

**BAND
264**

STATISTIK VON BADEN-WÜRTTEMBERG

Bergbau und Verarbeitendes Gewerbe 1977 und 1978

Vorwort

Seit der letzten Veröffentlichung dieser Art haben sich, bedingt durch die Neuordnung der Statistiken im Produzierenden Gewerbe, eine Reihe zum Teil einschneidender Änderungen ergeben, denen schon rein terminologisch durch Umbenennung dieser Veröffentlichung Rechnung getragen werden mußte. Der Darstellung und Erläuterung von Einzelheiten dieser Reform wurde deshalb ein breiterer Raum gewidmet.

Das Tabellenwerk selbst wurde in seinem bewährten, nach merkmalsbezogenen Gesichtspunkten gestalteten Aufbau belassen. Neben den seit Inkrafttreten des neuen Berichtssystems verfügbaren Daten für die Jahre 1977 und 1978 wurden, soweit möglich und vertretbar, bis zum Jahre 1970 zurückgeschätzte und vergleichbare Ergebnisse vorgelegt. Der Band wurde in der Abteilung Gewerbliche Wirtschaft bearbeitet.

Stuttgart, im Oktober 1979

Statistisches Landesamt
Baden-Württemberg
Professor Dr. Klaus Szameitat
Präsident

Inhalt

Vorwort

Vorbemerkungen

Seite

Reform der Statistiken im Verarbeitenden Gewerbe – Ziele und Auswirkungen

9

Erläuterungen und Begriffsbestimmungen

11

Systematik der Wirtschaftszweige für das Produzierende Gewerbe (Sypro) im Bereich "Bergbau und Verarbeitendes Gewerbe"

16

Gesamtübersicht

1. Ausgewählte Eckdaten zur Entwicklung im Verarbeitenden Gewerbe 1970 bis 1978

21

2. Bruttowertschöpfung nach Wirtschaftsbereichen und Bruttoinlandsprodukt in jeweiligen und konstanten Preisen 1970 bis 1978

22

Struktur und Entwicklung der Produktionsfaktoren:

Nominalkapital

3. Aktiengesellschaften am 31. Dezember 1978

23

4. Gesellschaften mit beschränkter Haftung am 31. Dezember 1978

23

Investitionen

5. Entwicklung der Investitionen nach hauptbeteiligten Wirtschaftsbereichen 1970 bis 1978
– jährliche Veränderungsraten –

24

6. Investitionen der Betriebe nach Wirtschaftsgruppen, ausgewählten Wirtschaftszweigen und Arten des Anlagevermögens 1977

25

7. Investitionen der Unternehmen nach Wirtschaftsgruppen, ausgewählten Wirtschaftszweigen und Arten des Anlagevermögens 1977

26

8. Investitionen der Betriebe in den Stadt- und Landkreisen nach Wirtschaftsbereichen 1977

27

9. Investitionen der Betriebe in den Stadt- und Landkreisen nach Arten des Anlagevermögens

28

10. Lagerbestände bei Betrieben nach Wirtschaftsgruppen 1977

29

11. Lagerbestände bei Unternehmen nach Wirtschaftsgruppen 1977

30

Beschäftigte

12. Entwicklung der Beschäftigten nach hauptbeteiligten Wirtschaftsgruppen 1970 bis 1978

31

13. Beschäftigte nach Ländern

34

14. Beschäftigte nach hauptbeteiligten Wirtschaftszweigen 1977 und 1978

35

15. Betriebe und Beschäftigte nach hauptbeteiligten Wirtschaftsbereichen, ausgewählten Wirtschaftszweigen und Beschäftigtengrößenklassen – September 1978 –

38

16. Betriebsteile und Beschäftigte nach beteiligten Wirtschaftszweigen 1977 und 1978

40

17. Arbeitnehmer nach Geschlecht und Staatsangehörigkeit am 30.6.1977 und 30.6.1978

43

18. Beschäftigte in den Stadt- und Landkreisen 1977 und 1978

45

19. Betriebe und Beschäftigte in den Stadt- und Landkreisen nach Wirtschaftsbereichen und hauptbeteiligten Wirtschaftsgruppen im September 1978

46

20. Betriebe und Beschäftigte in den Stadt- und Landkreisen nach Beschäftigtengrößenklassen
– September 1978 –

56

| Arbeitszeit | Seite |
|--|--------------|
| 21. Entwicklung der geleisteten Arbeiterstunden nach hauptbeteiligten Wirtschaftsgruppen 1970 bis 1978 | 58 |
| 22. Geleistete Arbeiterstunden nach hauptbeteiligten Wirtschaftszweigen 1977 und 1978 | 60 |
| 23. Geleistete Arbeiterstunden in den Stadt- und Landkreisen 1977 und 1978 | 63 |
| 24. Bezahlte Arbeitszeit nach ausgewählten Industriegruppen und -zweigen 1977 und 1978 | 64 |
| 25. Ausfälle durch tarifpolitische Auseinandersetzungen 1978 | |
| a) Streiks | 65 |
| b) Aussperrungen | 65 |
| Kosten | |
| 26. Ausgewählte Kosten in Prozent des Bruttoproduktionswertes nach ausgewählten Wirtschaftsgruppen und -zweigen und Beschäftigtengrößenklassen 1976 (Bundesdurchschnitt) | 66 |
| Energie | |
| 27. Entwicklung des Energieverbrauchs 1970 bis 1978 | 70 |
| 28. Energieverbrauch nach Ländern | 70 |
| 29. Energieverbrauch nach hauptbeteiligten Wirtschaftsgruppen und ausgewählten Wirtschaftszweigen 1977 | 72 |
| 30. Energieverbrauch nach hauptbeteiligten Wirtschaftsgruppen und ausgewählten Wirtschaftszweigen 1978 | 73 |
| 31. Kohleverbrauch nach hauptbeteiligten Wirtschaftsgruppen und ausgewählten Wirtschaftszweigen 1977 und 1978 | 74 |
| 32. Stromversorgung nach hauptbeteiligten Wirtschaftsgruppen und ausgewählten Wirtschaftszweigen 1977 und 1978 | 75 |
| 33. Heizöl- und Gasverbrauch nach hauptbeteiligten Wirtschaftsgruppen und ausgewählten Wirtschaftszweigen 1977 und 1978 | 76 |
| 34. Energieverbrauch in den Stadt- und Landkreisen 1977 und 1978 | 77 |
| Einkommen | |
| 35. Entwicklung der Löhne und Gehälter nach hauptbeteiligten Wirtschaftsgruppen 1970 bis 1978 | 79 |
| 36. Löhne und Gehälter nach Ländern 1977 und 1978 | |
| a) Löhne und Gehälter | 82 |
| b) Löhne | 82 |
| 37. Löhne und Gehälter nach hauptbeteiligten Wirtschaftszweigen 1977 und 1978 | 83 |
| 38. Löhne und Gehälter in den Stadt- und Landkreisen 1977 und 1978 | 86 |
| 39. Durchschnittliche Bruttoverdienste der Angestellten und Arbeiter 1978 | 87 |
| Aufträge | |
| 40. Auftragsbestand nach ausgewählten Wirtschaftsgruppen 1977 und 1978 | 88 |
| 41. Entwicklung der Auftragseingänge nach Wirtschaftsbereichen 1970 bis 1978 – Veränderungsraten – | 90 |
| 42. Auftragseingangsindex nach ausgewählten Wirtschaftszweigen – 1976 = 100 – | |
| a) Wert | 91 |
| b) Volumen | 97 |
| Produktionsergebnisse | |
| 43. Bruttoproduktionswert, Materialverbrauch und Nettoproduktionswert für ausgewählte Wirtschaftszweige und Beschäftigtengrößenklassen 1976 (Bundesdurchschnitt) | 103 |
| 44. Entwicklung des Nettoproduktionsindex nach Wirtschaftsbereichen 1970 - 1978 – Veränderungsraten auf Basis 1970 = 100 – | 107 |
| 45. Nettoproduktionsindizes nach Wirtschaftsgruppen 1977 und 1978 | 108 |

| | Seite |
|--|-------|
| 46. Entwicklung der Umsätze nach hauptbeteiligten Wirtschaftsgruppen 1970 bis 1978 | 110 |
| 47. Umsätze nach Ländern | 113 |
| 48. Umsätze nach hauptbeteiligten Wirtschaftszweigen 1977 und 1978 | 114 |
| 49. Umsätze nach hauptbeteiligten Wirtschaftsgruppen und ausgewählten Wirtschaftszweigen und nach Beschäftigtengrößenklassen im September 1978 | 117 |
| 50. Umsätze nach beteiligten Wirtschaftszweigen 1977 und 1978 | 118 |
| 51. Produktion ausgewählter Erzeugnisse nach Menge und Wert 1978 | 121 |

Preise

| | |
|---|-----|
| 52. Zusammengefaßte Indizes der Erzeugerpreise im Inlands- und Auslandsabsatz 1977 und 1978 (Bundesdurchschnitt) – 1970 = 100 – | 142 |
| 53. Preisindizes für die Ein- und Ausfuhr 1977 und 1978 – 1970 = 100 – | 144 |
| 54. Indizes der Grundstoffpreise nach Warengruppen 1977 und 1978 – 1970 = 100 – | 145 |

Anhang

| | |
|--|-----|
| Auszug aus dem Gesetz über die Statistik für Bundeszwecke (Stat Ges) vom 3. September 1953 | 146 |
| Auszug aus dem Gesetz über die Statistik im Produzierenden Gewerbe vom 6. November 1975 | 148 |
| Erhebungsbögen | 151 |

Verzeichnis der Schaubilder

| | |
|---|-----|
| Schaubild 1 : Das Verarbeitende Gewerbe ab 1970 | 21 |
| Schaubild 2 : Investitionen insgesamt und je Beschäftigten nach Beschäftigtengrößenklassen der Betriebe 1977 | 24 |
| Schaubild 3 : Anteil der Beschäftigten am Bundesgebiet 1978 | 34 |
| Schaubild 4 : Anteil der Arbeiter an den Beschäftigten 1978 | 34 |
| Schaubild 5 : Entwicklung der Produktion, Produktivität im Verarbeitenden Gewerbe und des Bruttoinlandsprodukts | 107 |
| Schaubild 6 : Anteil des Umsatzes am Bundesgebiet 1978 | 113 |
| Schaubild 7 : Anteil des Auslandsumsatzes am Gesamtumsatz 1978 | 113 |

Verzeichnis der Übersichten

| | |
|---|----|
| Übersicht 1 : Statistiken im Verarbeitenden Gewerbe und in angrenzenden Arbeitsgebieten | 10 |
| Übersicht 2 : Umstellungsphasen für das neue Berichtssystem im Verarbeitenden Gewerbe | 10 |
| Übersicht 3 : Informationsangebot der Statistiken über das Verarbeitende Gewerbe | 12 |

Reform der Statistiken im Verarbeitenden Gewerbe – Ziele und Auswirkungen –

Für die Statistiken im Produzierenden Gewerbe (Energie und Wasserversorgung, Bergbau, Verarbeitendes Gewerbe, Baugewerbe) hat in den Jahren 1975 bis 1977 eine Neuordnung des gesamten Erhebungs- und Aufbereitungssystems stattgefunden. Die Reform dieser Statistiken war dringend notwendig geworden, weil das weitgehend unkoordinierte bisherige Nebeneinander der Erhebungen in diesem Bereich, das sich in erster Linie von der historischen Entwicklung her erklärt, den gewachsenen Anforderungen an eine umfassende und konsistente Struktur- und Konjunkturberichterstattung im Grunde schon seit langem nicht mehr gerecht wurde.

In das Reformvorhaben, das auf ein einheitliches und in sich abgestimmtes Erhebungs- und Aufbereitungssystem (vgl. Übersicht 1) abzielte, wurden alle bisherigen Bereichsstatistiken einbezogen und mit einer einheitlichen Rechtsgrundlage, dem "Gesetz über die Statistik im Produzierenden Gewerbe vom 6.11.1975" versehen. Im Bereich des Verarbeitenden Gewerbes führten die Zielvorgaben der neuen Konzeption zu den folgenden wesentlichen Änderungen¹⁾:

1. Der Erhebungsbereich wurde durch die Einbeziehung des Produzierenden Handwerks auf das gesamte Produzierende Gewerbe ausgedehnt. Damit wurde die frühere Trennung zwischen Industrie und Handwerksstatistik aufgehoben, die an der Eintragung von Betrieben in die Handwerksrolle anknüpfte, obwohl Funktion und Produktionsstruktur sich von vergleichbaren Industriebetrieben häufig nicht unterscheiden. Diese Abgrenzung aber verhinderte nicht nur eine vollständige Darstellung des Verarbeitenden Gewerbes, sondern erschwerte auch die internationale Vergleichbarkeit, weil in anderen Ländern eine solche zumindest unter wirtschaftlichen Aspekten ziemlich willkürlich erscheinende Unterscheidung nicht bekannt ist.
2. Die Berichtskreisabgrenzung wurde auf das Unternehmenskonzept umgestellt. Den Ausgangspunkt hierfür bildete die Notwendigkeit einer einheitlichen institutionellen Einheit für den gesamten Erhebungsbereich. Denn zum einen verlangen zwar die verschiedenen Fragestellungen jeweils adäquate Erhebungseinheiten – so sind für produktionstechnisch fachliche und regionale Belange die Betriebe und deren fachliche Betriebsteile besser geeignet, wogegen für die differenzierte Erfassung von Finanzierungskosten und Ertragsgrößen das Unternehmen als Erhebungseinheit vorzuziehen ist – zum anderen aber sollten die unterschiedlich gewonnenen Daten sich für das gesamte Unternehmen als die für alle Angaben gemeinsame und übergeordnete Einheit zusammenführen lassen.

Die eigentliche Erfassungsgrenze setzt nunmehr einheitlich bei 20 Beschäftigten bezogen auf das Unternehmen an. Damit bezieht sich die Berichterstattung bei

- Betriebserhebungen auf alle Einbetriebsunternehmen des Verarbeitenden Gewerbes mit im allgemeinen mindestens 20 Beschäftigten, auf alle Betriebe des Verarbeitenden Gewerbes von Mehrbetriebsunternehmen des Produzierenden Gewerbes mit im allgemeinen mindestens 20 Beschäftigten sowie auf Betriebe des Verarbeitenden Gewerbes mit mindestens 20 Beschäftigten von Mehrbetriebsunternehmen anderer Wirtschaftsbereiche.
- Unternehmenserhebungen auf alle Unternehmen des Verarbeitenden Gewerbes mit im allgemeinen mindestens 20 Beschäftigten.

Von dieser generell gültigen Erfassungsgrenze wurden allerdings einige vorwiegend kleinbetrieblich strukturierte Wirtschaftszweige ausgenommen um den Konjunkturverlauf und die Strukturveränderungen besser darstellen zu können. Bei den folgenden Syprozweigen werden deshalb die Betriebe von Unternehmen mit mindestens 10 Beschäftigten erfaßt:

- 2512 – Gewinnung von Natursteinen, a.n.g.,
- 2516 – Gewinnung von Sand, Kies,
- 2591 – Herstellung von Transportbeton,
- 6816 – Herstellung von Kartoffelerzeugnissen, a.n.g.,
- 6825 – Obst- und Gemüseverarbeitung,
- 6847 – Talgschmelzen, Schmalzsiedereien,
- 6856 – Fischverarbeitung,
- 6872 – Mälzerei,
- 6873 – Alkoholbrennerei,
- 6875 – Herstellung von Spirituosen,
- 6879 – Mineralbrunnen, Herstellung von Mineralwasser, Limonaden,
- 6889 – Herstellung von Futtermitteln.

Bei dem Syprozweig 5311 – Säge- und Hobelwerke – wurde aus ähnlichen Gründen als Abgrenzungskriterium für die Meldepflicht ein "Jahreseinschnitt von mindestens 1000 Festmetern Rundholz" zugrundegelegt. Selbstverständlich gilt die Erfassungsgrenze nicht für die Stichprobenerhebungen und die spezielle Erhebung für industrielle Kleinbetriebe. Einzelheiten sind der Übersicht 3 zu entnehmen.

3. Die Systematik der Wirtschaftszweige wurde völlig überarbeitet. Die neue Fassung für die Statistiken des Produzierenden Gewerbes (Sypro) mußte nicht nur den Anforderungen in der Europäischen Gemeinschaft angepaßt werden sondern auch die differenzierte Strukturentwicklung im Lande berücksichtigen. Durch diese Bereinigung der Systematik wird tendenziell erreicht, daß die Wirtschaftszweige hinsichtlich der Produktions- und Produktstruktur einheitlicher und homogener zusammengesetzt sind.

Die Sypro unterscheidet sich von der alten Industriezweigsystematik (IB) in erster Linie durch

- eine erhebliche Aufgliederung der Wirtschaftszweigpositionen. Dadurch können nunmehr Branchen, die

1) Zu Einzelheiten vgl. H.-H. Steiger: Das Verarbeitende Gewerbe – Eine Bestandsaufnahme nach der Neuordnung der Statistiken im Produzierenden Gewerbe. In: Baden-Württemberg in Wort und Zahl, Heft 9, September 1978.

Übersicht 1

Statistiken im Verarbeitenden Gewerbe und in angrenzenden Arbeitsgebieten

| Wirtschaftsbereich | Produzierendes Gewerbe | | | | |
|--------------------------------------|--|---|---|--|---|
| Wirtschafts-abteilungen | Energiewirtschaft und Bergbau | | Verarbeitendes Gewerbe (Industrie und verarbeitendes Handwerk) | | Baugewerbe (einschl. Fertigteilbau) |
| Erfassungsbereich bzw. Arbeitsgebiet | Bergbau und Verarbeitendes Gewerbe (alle Erhebungen) sowie Fertigteilbau (nur Produktion) | | | Andere Arbeitsgebiete der amtlichen Statistik i. w. S. | |
| Erhebungseinheiten | Betriebe | Unternehmen | Betriebe | Unternehmen | Andere Erhebungseinheiten (Dienststellen, Behörden) |
| monatlich | MB Monatsbericht (einschl. Auftragseing.) | MBU Monatsbericht | PS Statistik d. Erzeuger- Ein- u. Ausführpreise | | AM Arbeitsmarktstatistik |
| viertel-jährlich | EB Produktionserhebung (einschl. Fertigteilbau) | ABS Auftragsbestands- erhebung | AS Außenhandelsstatistik | | |
| jährlich | VJ Produktionserhebung (einschl. Fertigteilbau) | | VE Verdiensterhebung | | |
| | KB Kleinbetriebserhebung (nur Industrie) | KS Kostenstruktur- erhebung | VE Verdiensterhebung | VGR Volkswirtschaftliche Gesamtrechnung | |
| | AB Auftragsbestands- erhebung | | | | |
| mehr-jährlich | JE Investitionserhebung (einschl. Umweltinvest.) | JE Investitionserhebung (einschl. Umweltinvest.) | | | |
| | ZS Zensus | ZS Zensus | GLS Gehalts- u. Lohn- strukturserhebung | PE Personalkosten- erhebung | US Umsatzsteuerstatistik |
| | | ME Material- u. Waren- eingangserhebung | AF Statistik der Abfallbe- seitigung i. Prod. Gew. | | |
| | | | AW Statistik d. Wasserver- sorg. u. Abwasserbes. | | |
| | | | AZ Arbeitsstätten- zählung | | |

Übersicht 2

Umstellungsphasen
für das neue Berichtssystem
im Verarbeitenden Gewerbe

| Jahr | Berichts- kreisab- grenzung | Berichtskreis |
|-------------|---|---|
| bis 1975 | Betriebskonzept (Industrie) | Betriebe > 10 (IB) |
| 1976 | | EBU 10-19 Betriebe > 20 (IB) Baubetriebe |
| | | EBU 10-19 Betriebe > 20 (SYPRO) Baubetriebe |
| | | Betriebe > 20 (SYPRO) |
| 1977 | Unternehmenskonzept (Verarbeitendes Gewerbe) | Betriebe > 20 neuer Betr.-begriff |
| | | 1-19 Betriebe > 20 Handwerk soweit bekannt |
| | | 1-19 Betriebe > 20 Handwerk soweit bekannt Handwerk aus HWZ 77 |
| 1978 | | Betriebe > 20 neuer Betr.-begriff |
| | | Betriebe des Verarbeitenden Gewerbes von Unternehmen des Produzierenden Gewerbes > 20 |
| 1979 | | Betriebe von Unternehmen > 20 |

bisher nur sehr stark aggregiert oder sogar nur in einer Position (z.B. Maschinenbau-, Elektrotechnik, Fahrzeugbau, Textilgewerbe) erfaßt wurden, differenziert nachgewiesen werden. Durch diese Ausweitung hat sich die Zahl der Wirtschaftszweige mehr als verdoppelt.

- eine Umgliederung von Produktionszweigen zu neuen Wirtschaftszweigen. So wurde z.B. die Herstellung von Kraftwagenzubehör die früher der Eisen-, Blech- und Metallwarenerzeugung zugeordnet war, zum Straßenfahrzeugbau umgesetzt.
 - eine Ausgliederung einiger Positionen aus dem Verarbeitenden Gewerbe in das Baugewerbe. Dabei handelt es sich um Fertigteilbauten aus Beton und Holz, sowie die Montage und Anlagen der Heizungs-, Lüftungs- und Klimatechnik.
4. Der Betriebsbegriff wurde um die örtlich verbundenen nicht produzierenden Betriebsteile (z.B. Baugewerbe, Handel, Transport) erweitert. Damit wird zum einen erreicht, daß sich der Betrieb mit sämtlichen Tätigkeiten darstellen läßt und zum anderen wird der Erfassung nach dem Unternehmenskonzept besser Rechnung getragen.
5. Es wurde eine bei allen Ländern und beim Bund für sämtliche Statistiken einheitliche Kartei eingeführt. Dort sind neben den Ordnungsangaben (Betriebs- bzw. Unternehmensnummer, Adresse, Wirtschaftszweig, Gemeindekennziffer usw.) auch Angaben über die Meldepflicht jeder einzelnen Einheit verschlüsselt und maschinell gespeichert. In dem gesamten Erhebungs- und Aufbereitungssystem nimmt diese Betriebs- und Unternehmensdatei eine zentrale Rolle als universelles Steuerungsinstrumentarium ein.

Die umfassende Neuordnung der Statistiken im Verarbeitenden Gewerbe hatte zur Folge, daß Ergebnisvergleiche mit Zeitpunkten vor der Umstellung im Januar 1977 wegen der grundlegenden Änderung sowohl des Berichtskreises als auch der Systematik nicht mehr möglich waren. Für Zwecke der kurzfristigen Konjunkturbeobachtung konnte und mußte man sich zunächst mit speziellen Doppelaufbereitungen behelfen, um die aufgetretenen Systematik- und Berichtskreisprünge während der 3 Jahre dauernden Umstellungsphase wenigstens gegenüber den jeweiligen Vorjahresergebnissen beseitigen zu können (s. Übersicht 2). Die für langfristige Betrachtungen erforderlichen durchgehenden, d.h. über die Jahre hinweg miteinander vergleichbaren Ergebnisreihen mußten dagegen eigens über eine spezielle Schätzung ermittelt werden. Sie wurde (ausgehend von den Jahren 1976 bis 1978) bis zurück in das Jahr 1970 maschinell durchgeführt²⁾ und erstreckt sich auf die wichtigsten Merkmale des "Monatsberichts für Betriebe im Bergbau und Verarbeitenden Gewerbe":

- Beschäftigte, darunter Arbeiter
- Umsatz, darunter Auslandsumsatz
- Löhne und Gehälter
- Arbeiterstunden

2) Vgl. hierzu Joachim W. Müller-Angstenberger: Rückschätzung des Monatsberichts im Verarbeitenden Gewerbe bis 1970. In: Baden-Württemberg in Wort und Zahl, Heft 3, März 1979.

Diese Rückschätzung kann nur als eine Approximation an die Werte verstanden werden, die man bei einer Aufbereitung nach den neuen Kriterien erhalten würde. Aus naheliegenden Gründen konnten die Ergebnisse dieses Verfahrens daher auch nur für Betriebe (hauptbeteiligt) und nach Wirtschaftsgruppen (2-stellig) gegliedert veröffentlicht werden. Eine vergleichbare Rückschätzung für Tatbestände anderer Erhebungen war wegen des Fehlens entsprechender methodischer Voraussetzungen nicht möglich. Dennoch wurden in diesen Fällen mehrere Reihen in das Tabellenwerk aufgenommen, die über die reformbedingten Bruchstellen hinaus zurückreichen. Die Veröffentlichung beschränkt sich dann allerdings auf jährliche Veränderungsraten von globalen Eckdaten, die aus früheren Erhebungsergebnissen abgeleitet wurden. Dabei konnte im allgemeinen unterstellt werden, daß sich die Umstellung des Berichtssystems bei den ausgewiesenen, hoch aggregierten Untergliederungen zwar auf das Niveau, aber nur unwesentlich auf die konjunkturelle Entwicklung der Tatbestände ausgewirkt hätte.

Erläuterungen und Begriffsbestimmungen

In diesem Quellenband werden über die Statistiken aus dem engeren Bereich des Verarbeitenden Gewerbes hinausgehend auch Ergebnisse aus anderen, angrenzenden Statistiken veröffentlicht, um eine möglichst breite Vermittlung von Daten und Informationen zu erreichen.

Das Informationsangebot der Statistiken über das Verarbeitende Gewerbe im engeren Sinne – d.h. sofern das neue Gesetz über die Statistik im Produzierenden Gewerbe zugrunde liegt – und das anderer Statistiken aus angrenzenden Arbeitsgebieten ist in Übersicht 3 synoptisch zusammengestellt. Der Zusammenhang zwischen den hier aufgeführten Tatbeständen und den zugehörigen Statistiken wird über die in Spalte 1 verwendeten Abkürzungen hergestellt, deren Bedeutung sich in Verbindung mit Übersicht 1 erklärt. Aus Gründen der Übersichtlichkeit wurden die Merkmale jeweils nur für die Erhebung berücksichtigt, die aufgrund der fachlichen, regionalen und zeitlichen Darstellungsmöglichkeiten ein Optimum an Information bietet.

Die wirtschaftssystematische Zuordnung der Betriebe bzw. Unternehmen erfolgt nach dem sogenannten Schwerpunktprinzip, wobei alle Tätigkeiten der jeweiligen Einheit dem Wirtschaftszweig zugeordnet werden, auf den der größte Teil der Wertschöpfung entfällt. Neben dieser Ergebnisdarstellung nach hauptbeteiligten Wirtschaftszweigen ist für die Merkmale Beschäftigte, Umsatz, Auftragseingang und -bestand auch ein Nachweis nach beteiligten Wirtschaftszweigen (Betriebsteile) möglich, wobei die Merkmalsangaben von Betrieben mit mehreren Produktionsbereichen auf die entsprechenden verarbeitenden Wirtschaftszweige und sonstigen Betriebsteile aufgeteilt werden.

Die verschiedenen in diesem Tabellenwerk veröffentlichten Tatbestände werden im Anschluß in alphabetischer Folge und hinsichtlich ihrer genauen Begriffsbestimmungen erläutert, wobei auf die jeweilige statistische Erhebungsquelle verwiesen wird. Ergänzend sind als Anhang zu diesen Begriffsbestimmungen exemplarisch einige der für das Verarbeitende Gewerbe wichtigsten Fragebogen sowie die diesen Erhebungen zugrundeliegenden Rechtsgrundlagen beigelegt.

Übersicht 3
Informationsangebot der Statistiken über das Verarbeitende Gewerbe

| Titelbestände | Bezeichnung der Statistik | Erhebungseinheit | Regionale Darstellungsebene | Periodizität | Erhebungsumfang | Erhebende (E) aufbereitende (A) Stelle | | Bemerkungen |
|--|--------------------------------|------------------|----------------------------------|--------------|-----------------|--|-------|---|
| | | | | | | StaLA | StaBA | |
| 1 Produktionsfaktor Kapital | | | | | | | | |
| 1.1 Bruttoanlagevermögen d. Industrie | } Berechnungen und Schätzungen | — | BG | j | — | | A | Deutsches Institut für Wirtschaftsforschung (DIW) |
| 1.2 Reproduzierbares Sachvermögen | | — | BG | j | — | | | |
| 1.3 Bruttoanlageinvestitionen nach Anlagearten | JE | U | L | j | U > 20 | E,A | | |
| | JE | B | K | j | B > 20 | E,A | | |
| 1.3 Lagerbestandsveränderungen | | | | | | | | |
| -Roh-, Hilfs- und Betriebsstoffe | } | U | } | j | U > 20 | E,A | | |
| -unfertige und fertige Erzeugnisse | | B | | | B > 20 | | | |
| -Handelsware | | U | | | U > 20 | | | |
| 2 Produktionsfaktor Arbeit | | | | | | | | |
| 2.1 Beschäftigte | MB | B | G | m | B > 20 | E,A | | nur Industrie |
| | MBU | U | L | m | U > 20 | E,A | | |
| | KB | B | G | j | B > 20 | E,A | | |
| -Arbeiter | MB | B | G | m | B > 20 | E,A | | |
| -Geschlecht | KS | U | BG | j | R | | E,A | |
| -Heimarbeiter | KS | U | BG | j | R | | E,A | |
| 2.2 Geleistete Arbeiterstunden | MB | B | K | m | B > 20 | E,A | | |
| 2.3 Bezahlte Arbeitszeit | | | | | | | | |
| -Wochenarbeitszeit (darunter Mehrarbeitsstunden) | VE | B | L | vj | R | E,A | | |
| -Dauer des Jahresurlaubs | GLS | B | L | mj | R | E,A | | |
| 2.4 Arbeitsmarkt | AM | | | | | | | |
| -Arbeitslose | | Arbeitsämter | } AA-Bezirke | m | | — | — | Aufbereitung durch Landesarbeitsamt |
| -Kurzarbeiter | | | | m | | — | — | |
| -Offene Stellen | | | | m | | — | — | |
| 3 Kosten | | | | | | | | |
| 3.1 Personalkosten | AZ | B | G | mj | total | E,A | | |
| -Bruttolöhne und Gehälter | MB | B | K | m | B > 20 | E,A | | |
| | MBU | U | L | m | U > 20 | E,A | | |
| -Sozialkosten | KS | U | BG | j | R | E,A | E,A | |
| | PE | U | L | mj | R | E,A | | |
| -Sonstige Personalnebenkosten | PE | U | L | mj | R | E,A | | |
| 3.2 Materialkosten | | | | | | | | |
| -Verbrauch an Roh-, Hilfs- und Betriebsstoffen | | | | | | | | |
| -insgesamt | KS | U | BG | j | R | | E,A | |
| | ZS | U | L | mj | U > 20 | E,A | | |
| -nach Materialarten | ME | U | BG | mj | R | | E,A | |
| -Einsatz an Handelsware | KS | U | BG | j | R | | E,A | |
| 3.3 Abschreibungen | KS | U | BG | j | R | | E,A | |
| 3.4 Kostensteuern | KS | U | BG | j | R | | E,A | |
| -Verbrauchssteuern | MB | B | L | m | B > 20 | E,A | | |
| 3.5 Übrige Kosten | KS | U | BG | j | R | | E,A | |
| 3.6 Energieverbrauch | MB | B | K | m | B > 20 | E,A | | |
| 4 Einkommen | | | | | | | | |
| 4.1 Löhne und Gehälter | MB | B | K | m | B > 20 | E,A | | |
| | AZ | B | G | mj | total | E,A | | |
| 4.2 Durchschnittliche Bruttowochen- und Bruttostundenverdienste der Arbeiter | } | B | L | vj | R | E,A | | |
| Index der ~ | | | | | | | | |
| Durchschnittliche Bruttomonatsverdienste der Angestellten | | B | L | vj | R | E,A | | |
| Index der ~ | | | | | | | | |
| Durchschnittliche Jahresverdienste der Arbeiter und Angestellten | VE | B | L | j | R | E,A | | |
| 4.3 Entstandene Einkommen aus unselbst. Arbeit im Verarb. Gew. | VGR | — | L | j | — | A | | |
| 5 Aufträge | | | | | | | | |
| 5.1 Auftragsbestand | ABS | U | BG | m | R | | E,A | |
| | AB | B | L | j | B > 20 | E,A | | |
| 5.2 Auftragseingangsindex | MB | B | L | m | B > 20 | E,A | | |
| 6 Produktionsergebnis | | | | | | | | |
| 6.1 Nettoproduktionswert | KS | U | BG | j | R | | E,A | |
| | ZS | U | L | mj | U > 20 | E,A | | |
| 6.2 Bruttowertschöpfung im Verarb. Gew. | VGR | — | L | j | — | A | | |
| 6.3 Produktionsindex | EB | B | L | m | B > 20 | E,A | | |
| 6.4 Bruttoproduktion (Menge, Wert) | VJ | B | L | vj | B > 20 | E,A | | |
| 6.5 Umsatz (darunter Auslandsumsatz) | MB | B | K | m | B > 20 | E,A | | |
| | MBU | U | L | m | U > 20 | E,A | | |
| -Umsatzsteuer | US | | K | mj | | E,A | | |
| 6.6 Ausfuhr | AS | Finanzämter | L | m | | | E,A | |
| 7 Preise | | | | | | | | |
| 7.1 Index der Erzeuger- und der Grundstoffpreise | } | U | } Preisnotierungskommission etc. | } | } | ausgewählte Firmen | E | A |
| | | PS | | | | | | |
| 7.2 Index der Einfuhr- und der Ausfuhrpreise | | | | | | | E,A | |
| 8 Umwelt | | | | | | | | |
| 8.1 Umweltinvestitionen | s. unter 1.2 | — | — | — | — | — | — | |
| 8.2 Abfallbeseitigung | AF | B | K | mj | B > 20 | E,A | | |
| 8.3 Abwasserversorgung und -beseitigung | AW | B | K | mj | B > 20 | E,A | | |

Erläuterungen: Abkürzungen in Spalte 1 gehen aus Übersicht 1 hervor.

B = Betrieb G = Gemeinde m = monatlich B > 20 = Betriebe von Unternehmen mit mindestens 20 Beschäftigten.
U = Unternehmen K = Kreis vj = vierteljährlich U > 20 = Unternehmen mit mindestens 20 Beschäftigten.
L = Land j = jährlich R = Stichprobe.
BG = Bundesgebiet mj = mehrjährlich

Begriffsbestimmungen

– Alphabetisches Verzeichnis–

Arbeiterstunden (MB)

Summe aller tatsächlich geleisteten Stunden der Arbeiter und der gewerblich Auszubildenden unter Einbeziehung von Überstunden, Sonn- und Feiertagsstunden und dergleichen. Unberücksichtigt bleiben ausgefallene oder veräumte Arbeiterstunden, auch wenn sie bezahlt werden.

Arbeitszeit (VE)

Als bezahlte Stunden gelten neben den effektiv geleisteten Stunden auch die bezahlten Ausfallstunden (z.B. für gesetzliche Feiertage sowie bezahlte Krankheitstage, bezahlter Urlaub, bezahlte Freizeit aus betrieblichen und persönlichen Gründen).

Mehrarbeitsstunden sind Arbeitsstunden, die über die regelmäßige wöchentliche Arbeitszeit der Arbeiter hinaus geleistet und nicht durch Gewährung von Freizeit an anderen Tagen ausgeglichen werden.

Aufträge

Auftragsbestand (AB)

Der Auftragsbestand wird am 31.12. jeden Jahres erhoben. Als Auftragsbestand gilt die Wertsumme aller vorliegenden akzeptierten Bestellungen ohne Umsatz- (Mehrwert-) steuer abzüglich Rabatt. Die Bewertung soll grundsätzlich mit den Preisen erfolgen, die zum Zeitpunkt des Auftragseingangs galten. Die ausgewiesenen Ergebnisse für die Wirtschaftsgruppen (Zweisteller) beziehen sich lediglich auf die Summe der Wirtschaftszweige (Viersteller), die zur Auftragseingangs- bzw. Auftragsbestandsstatistik meldepflichtig sind.

Auftragseingänge (MB)

Als Auftragseingänge gelten die im abgelaufenen Kalendermonat eingegangenen und akzeptierten Aufträge (nicht zu verwechseln mit Auftragsbeständen). Sie werden bei Betrieben des Verarbeitenden Gewerbes in ausgewählten Wirtschaftszweigen erfaßt.

Der Auftragseingangsindex wird auf der Basis 1976 = 100 sowohl in jeweiligen Preisen (Wertindex) als auch in Preisen von 1976 (Volumenindex) errechnet. Als Gewichtung liegen die Auftragsanteile des Basisjahres zu Grunde.

Beschäftigte (MB)

Zu den Beschäftigten zählen alle im Betrieb tätigen Personen, die in einem arbeitsrechtlichen Verhältnis stehen (z.B. auch Direktoren, Lehrlinge, bezahlte mithelfende Familienangehörige), einschließlich der tätigen Inhaber und Teilhaber sowie unbezahlt mithelfende Familienangehörige, soweit sie mindestens ein Drittel der üblichen Arbeitszeit tätig sind. Einbezogen werden u.a. auch Erkrankte, Urlauber, Teilzeitbeschäftigte und Kurzarbeiter, nicht dagegen Heimarbeiter.

Als Arbeiter (einschließlich gewerbliche Lehrlinge) gelten die Beschäftigten, die der Versicherungspflicht in der Arbeiterrentenversicherung unterliegen. Die hierbei ermittelten Beschäftigtenzahlen im Verarbeitenden Gewerbe sind aus verschiedenen methodischen und konzeptionellen Gründen nicht unmittelbar mit der Zahl der versicherungspflichtig beschäftigten Arbeitnehmer vergleichbar, da z.B. in der letztgenannten Kategorie keine selbständig Tätigen,

tätige Inhaber, tätige Mitinhaber u.ä. enthalten sind und die wirtschaftssystematische Zuordnung nach etwas anderen Kriterien als im Verarbeitenden Gewerbe vorgenommen wird.

Betriebe (MB)

Örtlich getrennte Niederlassungen von Unternehmen. Dazu zählen örtlich getrennte Produktions-, Verwaltungs- und Hilfsbetriebe (z.B. für Montage, Reparaturen, Verpackungsmittelherstellung). In den Betrieb werden auch die örtlich verbundenen Verwaltungs- und Hilfsbetriebsteile sowie "sonstige", nicht zum Verarbeitenden Gewerbe gehörende Bauabteilungen einbezogen.

Betriebsteile (MB)

Unter Betriebsteilen werden die fachlich getrennten Produktionsbereiche eines Betriebes bzw. Unternehmens verstanden, die bei der Darstellung nach dem Beteiligten-Konzept unter den entsprechenden Wirtschaftszweigen separat dargestellt werden.

Bruttoverdienste der Arbeiter und Angestellten (VE)

Tariflich oder frei vereinbarter Lohn bzw. das entsprechende Gehalt unter Einbeziehung von Leistungs-, Sozial- und sonstigen Zulagen und Zuschlägen. Im Bruttoverdienst sind auch die Arbeitnehmeranteile der Sozialversicherungsbeiträge enthalten. Umsatzprovisionen, die Angestellten neben einem festen Gehalt gewährt werden, sind dem jeweiligen Erhebungsmonat anteilmäßig hinzugerechnet. Dagegen werden Spesenersatz, Trennungsschädigungen, Gratifikationen, Gewinnanteile und dergleichen mehr nicht einbezogen.

Bruttowertschöpfung (VGR)

Die Bruttowertschöpfung zu Marktpreisen umfaßt die innerhalb eines abgegrenzten Wirtschaftsgebietes erbrachte wirtschaftliche Leistung (Produktionswert abzüglich Vorleistungen) der einzelnen Wirtschaftsbereiche oder der Volkswirtschaft insgesamt einschließlich der Abschreibungen und der um die Subventionen verringerten Produktionssteuern. Die Wertschöpfung des Unternehmenssektors kann unbereinigt oder bereinigt (vor oder nach Abzug der unterstellten Entgelte für Bankdienstleistungen und des Vorsteuerabzugs auf Investitionen) dargestellt werden. Einzelwirtschaftlich entspricht die Bruttowertschöpfung zu Marktpreisen dem Nettoproduktionswert (s.u.) abzüglich der Kosten für sonstige industrielle/handwerkliche Dienstleistungen, Verbrauchsteuern u.ä..

Das Bruttoinlandsprodukt zu Marktpreisen ergibt sich durch Addition der Einfuhrabgaben zur bereinigten Bruttowertschöpfung der Volkswirtschaft insgesamt.

Energieverbrauch (MB)

Gesamtverbrauch an Gas, Heizöl, Kohle und Strom, das heißt einschließlich der Mengen, die in andere Energiearten umgewandelt werden. Dabei werden folgende Umrechnungsfaktoren zugrunde gelegt:

| | | | |
|-----------------------|--------|---|-----|
| 1 Tonne Heizöl leicht | = 1,46 | t | SKE |
| 1 " " schwer | = 1,40 | t | SKE |
| 1 " Steinkohle | = 1,00 | t | SKE |

| | | |
|------|---------------------|---------------|
| 1 " | Steinkohlenkoks | = 0,97 t SKE |
| 1 " | Rohbraunkohle | = 0,27 t SKE |
| 1 " | Braunkohlenbriketts | = 0,69 t SKE |
| 1000 | Kwh Strom | = 0,123 t SKE |
| 1000 | cbm Gas | = 1,20 t SKE |

Gasverbrauch: Gesamtverbrauch, auch als Rohstoff, von

- a) Stadt- und Ferngas, das heißt Bezüge von öffentlichen Gasversorgungsunternehmen ohne reines Erdgas
- b) Erdgas (auch Erdölgas) einschließlich über Orts- und Ferngasgesellschaften bezogenes Erdgas.

Nicht berücksichtigt sind Generatorgas, Methangas, Flüssiggas, Raffineriegas, Gichtgas und alle übrigen Gase, sofern diese selbst erzeugt oder in unveränderter Form bezogen werden.

Heizölverbrauch: Alle Heizöle, die zur Erzeugung von Wärme (auch zur Erzeugung von Dampf, Heißluft usw.) sowie als Rohstoffe für die Produktion verwendet werden, gleichgültig ob aus Erdöl oder aus Rohteer hergestellt.

Kohleverbrauch: Gesamtverbrauch für Fabrikation, Heizung, Strom-, Gas- und Dampferzeugung usw.; im Kohlenbergbau und in der Eisenschaffenden Industrie jedoch ohne Einsatzkohle für Brikett- und Koksherstellung.

Stromverbrauch: Gesamtverbrauch einschließlich Eigenverbrauch in industriellen Stromerzeugungsanlagen. Der Stromverbrauch errechnet sich wie folgt: Eigenerzeugung plus Fremdbezug minus Abgabe.

Investitionen (JE)

Aktiviert Bruttozugänge an Sachanlagen der Unternehmen einschließlich der sich im Bau befindlichen Anlagen, soweit aktiviert. Einbezogen sind auch selbsterstellte Anlagen und aktivierte Großreparaturen. Dazu zählen auch solche sog. Leasing-Güter, die beim Leasing-Nehmer zu aktivieren sind (Finanzierungs-Leasing).

Bei Mehrbetriebsunternehmen werden diese Zugänge von den Unternehmen auf die zugehörigen Betriebe aufgeteilt. Somit ist auch eine regionale Darstellung der Investitionen möglich.

Die Investitionsquote (Investitionen in Prozent des Umsatzes) wird aus den Angaben für Unternehmen errechnet.

Kosten

Sonstige Kosten (KS)

Zu den sonstigen Kosten zählen z.B. Werbe- und Vertreterkosten, Reisekosten, Provisionen, Lizenzgebühren, Porto- und Postgebühren, Versicherungsprämien, Prüfungs-, Beratungs- und Rechtskosten, Bankspesen, Beiträge zur IHK, zur Handwerkskammer, zu Wirtschaftsverbänden und dgl.; nicht dagegen Kosten für Büro- und Werbematerial.

Sozialkosten (KS, PE)

Die Sozialkosten setzen sich aus den gesetzlich vorgeschriebenen sowie den sonstigen Sozialkosten zusammen. Zu den gesetzlich vorgeschriebenen Sozialkosten zählen Arbeitgeberanteile zur Kranken-, Renten- und Arbeitslosenversicherung, Berufsgenossenschaftsbeiträge, Aufwendungen und Zuschüsse zur Betriebskrankenkasse nach der RVO sowie gesetzlich vorgeschriebene Beiträge zur Kranken-

versicherung nichtversicherungspflichtiger Angestellter. Zu den sonstigen Sozialkosten gehören insbesondere direkte Zuwendungen an die Arbeitnehmer oder deren Familienangehörige bei besonderen Anlässen (z.B. Weihnachtsgeschenk, Jubiläumsgelder, Treueprämien usw.), Beihilfen und Zuschüsse (z.B. im Krankheitsfalle, zu Erholungs- und Kuraufenthalten und für sonstige Zwecke), Aufwendungen für die betriebliche Altersversorgung, Zuwendungen an Pensions- und Unterstützungskassen, Beiträge oder Beitragsteile zu Weiter-, Über- bzw. Zusatzversicherungen und an private Krankenkassen, soweit die Leistung den gesetzlich vorgeschriebenen Betrag übersteigt, sowie Beiträge zur Aus- und Fortbildung, Geldzuweisungen für Lehrlingsheime, Kantinen und dgl..

Lagerbestände (JE)

Material- und Warenvorräte am Anfang und Ende des Geschäftsjahres.

Unter Lagerbeständen an Roh-, Hilfs- und Betriebsstoffen sind dabei die Bilanzwerte von Rohstoffen und sonstigen Vorprodukten (einschließlich fremdbezogene Halbfabrikate, Einzelteile, Einbauteile und dergleichen, jedoch ohne Handelsware) sowie von Hilfs- und Betriebsstoffen (einschließlich Brenn- und Treibstoffen) zu verstehen.

Lagerbestände an unfertigen und fertigen Erzeugnissen aus eigener Produktion schließen die Bilanzwerte aller angefangenen Arbeiten, Einzel- und Ersatzteile, Einbauteile u.ä. aus eigener Produktion ein.

Löhne und Gehälter (MB)

Bruttobezüge der Arbeiter (einschließlich gewerblicher Lehrlinge) und Angestellten (einschließlich leitende Angestellte, kaufmännische und technische Lehrlinge).

Die Lohnsummen enthalten alle Arten von Zuschlägen (z.B. für Akkord- oder Schichtarbeit), Vergütungen (z.B. Krankengeld) und Gratifikationen. Nicht einbezogen sind dagegen die Pflichtbeiträge des Arbeitgebers zur Sozialversicherung sowie ander Aufwendungen, die kein Arbeitseinkommen darstellen (z.B. Kantinenzuschuß, Spesenersatz). Diese Bestimmungen gelten sinngemäß auch für die Gehaltssummen.

Materialverbrauch (KS, ZS)

Der Materialverbrauch umfaßt Rohstoffe und sonstige fremdbezogene Vorprodukte, Hilfs- und Betriebsstoffe einschließlich Fremdbauteile, Energie und Wasser, Brenn- und Treibstoffe, Büro- und Werbematerial sowie nicht-aktivierte geringerwertige Wirtschaftsgüter.

Preise

Index der Ausführpreise (PS)

In die Indexberechnung gehen nur Preise in Deutscher Mark ein. In Fremdwährung gemeldete Preise werden mit den jeweils geltenden Devisenkursen umgerechnet. Den Preisen liegt die Handelsbedingung "frei deutsche Grenze" (fob) zugrunde. Der Index wurde anhand eines Währungsschemas berechnet, das aus der Außenhandelsstruktur des Jahres 1970 abgeleitet wurde.

Index der Erzeugerpreise (PS)

Er mißt die Entwicklung der effektiven Preise für die von den Erzeugern am Markt abgesetzten Produkte des Verar-

beitenden Gewerbes. Als Basis liegen zur Zeit die Preise von 1970 (ohne Mehrwertsteuer) zugrunde. Die Gewichtung beruht auf den Absatzstrukturen von Unternehmen der Verarbeitenden Industrie, des Bergbaus und der Energie- und Wasserwirtschaft (ohne Mehrwertsteuer) desselben Jahres.

Index der Grundstoffpreise (PS)

Er mißt die Entwicklung der Preise von Grundstoffen, die vom Verarbeitenden Gewerbe gekauft werden. Als Grundstoffe werden solche Güter angesehen, die wertmäßig bedeutende Rohstoffe und Ausgangsmaterial für das Weiterverarbeitende Gewerbe darstellen und selbst im allgemeinen nur verhältnismäßig wenig bearbeitet sind. Für im Inland gekaufte Grundstoffe werden weitgehend Erzeugerpreisindizes für Produkte des Verarbeitenden Gewerbes sowie für land- und forstwirtschaftliche Produkte, für importierte Grundstoffe auch Einfuhrpreise verwendet.

Produktion

Produktion (VJ, EB)

Im allgemeinen die zum Absatz bestimmte Erzeugung nach Menge und Wert. In einigen Fällen, vor allem bei Grundstoffen, wird auch die zur Weiterverarbeitung im gleichen Betrieb oder in anderen Betrieben des gleichen Unternehmens bestimmte Produktion der Menge nach ausgewiesen. Der Bewertung der für den Absatz bestimmten Erzeugung liegen die erzielten Verkaufspreise (ohne Mehrwertsteuer) ab Werk einschließlich Verpackung jedoch abzüglich gewährter Rabatte und in den Preisen eventuell enthaltenen Verbrauchssteuern zugrunde.

Produktionsindex (EB)

Indikator für die reale Entwicklung der Produktionsleistung. Als Gewichtung liegen zur Zeit die Nettoproduktionswerte der einzelnen Wirtschaftszweige des Jahres 1970 zugrunde. Da Nettoproduktionswerte nur in mehrjährigen Abständen erhoben werden, erfolgt die Fortschreibung auf repräsentativer Grundlage und mit Hilfe von Ersatzreihen, zum Beispiel Mengen des Güterausstoßes, preisbereinigten Umsätzen, geleisteten Arbeiterstunden.

Produktionswert

Bruttoproduktionswert (KS, VJ)

Der Bruttoproduktionswert (ohne Umsatzsteuer) setzt sich zusammen aus dem Gesamtumsatz \pm Bestandsveränderungen

an unfertigen und fertigen Erzeugnissen + selbsterstellte Anlagen. Der Produktionswert kann außerdem über die vierteljährliche Produktionserhebung ermittelt werden. Er liegt tendenziell allerdings in verschiedenen Wirtschaftszweigen niedriger als die entsprechenden Werte in der oben genannten Abgrenzung, weil in dieser Statistik weder Verbrauchssteuern noch die Wehrgüter erfaßt werden. Im übrigen wird der Unterschied zwischen beiden Begriffen auch von dem zeitlichen Abstand zwischen Produktion und Absatz (Rechnungstellung) abhängen.

Nettoproduktionswert (KS, ZS)

Wirtschaftliche Eigenleistung der Wirtschaftsabteilungen unter Ausschaltung der Vorleistungen; der Nettoproduktionswert ermittelt sich aus der Differenz von Bruttoproduktionswert (Umsatz \pm Bestandsveränderungen an halbfertigen und fertigen Erzeugnissen + selbsterstellte Anlagen) abzüglich Materialverbrauch und vergebenen Lohnarbeiten. Er enthält neben den Kosten für sonstige industrielle und handwerkliche Dienstleistungen, Mieten und Pachten, sonstige Kosten, indirekte Steuern abzüglich Subventionen die Bruttowertschöpfung zu Faktorkosten, die der Entlohnung aller Produktionsfaktoren zuzüglich der Abschreibung entspricht.

Umsatz (MB)

Erlöse aus eigenen Erzeugnissen und Leistungen. Die Umsätze beruhen auf Rechnungswerten (Fakturenwerten) einschließlich etwa darin enthaltener Verbrauchssteuern und Kosten für Fracht, Verpackung, Porto und Spesen, auch wenn diese gesondert berechnet werden, ohne in Rechnung gestellte Umsatz- (Mehrwert-) steuer. Innerbetriebliche Lieferungen und Leistungen sowie außerordentliche und betriebsfremde Erträge aus dem Verkauf von Anlagegütern, aus der Verpachtung von Grundstücken, Zinsen, Dividenden u.ä. sind nicht enthalten. Gewisse Ungenauigkeiten in der regionalen Zuordnung des Umsatzes können dadurch eintreten, daß – vor allem bei Großunternehmen – die Umsatzangaben von Zweigbetrieben nur von der Hauptniederlassung gemeldet werden, da dort die Buchhaltung zusammengefaßt ist.

Als Auslandsumsatz gelten dabei alle Direktumsätze der Industrie mit Abnehmern im Ausland und Umsätze mit deutschen Exporteuren. Der prozentuale Anteil des Auslandsumsatzes am Gesamtumsatz wird als Exportquote bezeichnet.

Unternehmen (JE, KS)

Rechtliche Einheit (ohne rechtlich selbständige Tochtergesellschaften).

Hinweise zum Tabellenteil

Zeichenerklärung

— = Nichts vorhanden

. = Aus Gründen der Geheimhaltung von Einzelangaben nicht veröffentlicht, aber in der Gesamtsumme enthalten.

Abweichungen in den Summen sind auf Runden der Zahlen zurückzuführen.

Systematik der Wirtschaftszweige

für das Produzierende Gewerbe (Sypro) im Bereich Bergbau und Verarbeitendes Gewerbe

| | | | |
|------|---|------|---|
| 21 | Bergbau | 2720 | Herstellung von Präzisionsstahlrohren |
| 2111 | Steinkohlenbergbau und -brikettherstellung, Kokerei | 2740 | Schmiede-, Preß- und Hammerwerke |
| 2114 | Braunkohlenbergbau und -brikettherstellung | 28 | NE-Metallerzeugung, NE-Metallhalzeugwerke |
| 2130 | Eisenerzbergbau | 2811 | NE-Leichtmetallhütten |
| 2141 | NE-Metallerzbergbau | 2813 | NE-Schwermetallhütten |
| 2145 | Gewinnung von spalt- und brutstoffhaltigen Erzen | 2816 | NE-Metallumschmelzwerke |
| 2150 | Kali- und Steinsalzbergbau, Salinen | 2850 | NE-Metallhalzeugwerke |
| 2160 | Gewinnung von Erdöl, Erdgas | 29 | Gießerei |
| 2171 | Sonstiger Bergbau | 2910 | Eisen-, Stahl- und Tempergießerei |
| 2180 | Torfgewinnung und -veredlung | 2950 | NE-Metallgießerei |
| 22 | Mineralölverarbeitung | 30 | Ziehereien, Kaltwalzwerke, Stahlverformung, Mechanik, a.n.g. |
| 2200 | Mineralölverarbeitung | 3011 | Stabziehereien, Kaltwalzwerke |
| 24 | Herstellung und Verarbeitung von Spalt- und Brutstoffen | 3015 | Drahtziehereien (einschl. Herstellung von Drahterzeugnissen) |
| 2400 | Herstellung und Verarbeitung von Spalt- und Brutstoffen | 3021 | Herstellung von Gesenk- und leichten Freiformschmiedestücken, schweren Preß-, Zieh- und Stanzteilen |
| 25 | Gewinnung und Verarbeitung von Steinen und Erden | 3025 | Stahlverformung, a.n.g., Oberflächenveredlung, Härtung |
| 2512 | Gewinnung von Natursteinen, a.n.g. | 3030 | Mechanik, a.n.g. |
| 2514 | Gewinnung von Kalkstein, Gips, Kreide | 31 | Stahl- und Leichtmetallbau, Schienenfahrzeugbau |
| 2516 | Gewinnung von Sand, Kies | 3111 | Herstellung von Stahl- und Leichtmetallkonstruktionen (ohne Grubenausbaukonstruktionen) |
| 2517 | Gewinnung von Schiefer, Ton, Kaolin | 3114 | Weichenbau, Herstellung von Kreuzungen u.ä. Gleismaterial (ohne Eisenbahn-Oberbaustoffe) |
| 2519 | Gewinnung von Dolomit, Bims sowie von Steinen und Erden, a.n.g. | 3117 | Herstellung von Grubenausbaukonstruktionen |
| 2525 | Verarbeitung von Natursteinen, a.n.g. | 3151 | Kessel- und Behälterbau |
| 2529 | Verarbeitung von Schiefer sowie von Steinen und Erden, a.n.g. | 3171 | Lokomotivbau |
| 2531 | Herstellung von Zement | 3174 | Waggonbau |
| 2535 | Herstellung von Kalk, Mörtel | 3177 | Feld- und Industriebahnwagenbau |
| 2536 | Herstellung von gebranntem Gips | 3179 | Reparatur von Schienenfahrzeugen |
| 2541 | Ziegelei | 32 | Maschinenbau |
| 2542 | Herstellung von Grobsteinzeug | 3210 | Herstellung von landwirtschaftlichen Maschinen, Ackerschleppern |
| 2543 | Herstellung von feuerfester Grobkeramik | 3220 | Herstellung von Metallbearbeitungsmaschinen, Maschinen- und Präzisionswerkzeugen |
| 2551 | Herstellung von Kalksandsteinen | 3230 | Herstellung von Textil- und Nähmaschinen |
| 2553 | Herstellung von Baustoffen aus Bims | 3240 | Herstellung von Maschinen für die Nahrungs- und Genußmittelindustrie, chemische und verwandte Industrien |
| 2555 | Herstellung von großformatigen Fertigbauteilen aus Beton für den Hochbau | 3256 | Herstellung von Hütten- und Walzwerkseinrichtungen, Bergwerks- und Gießereimaschinen, Hebezeugen, Fördermitteln |
| 2559 | Herstellung von Betonerzeugnissen (ohne Baustoffe aus Bims, großformatige Fertigbauteile) | 3257 | Herstellung von Bau-, Baustoff- u.ä. Maschinen |
| 2563 | Herstellung von Gipserzeugnissen, Dämm- und Leichtbauplatten | 3260 | Herstellung von Zahnrädern, Getrieben, Lagern, Antriebselementen |
| 2565 | Herstellung von Asbestzementwaren | 3270 | Herstellung von Maschinen für weitere bestimmte Wirtschaftszweige |
| 2570 | Verarbeitung von Asbest | 3280 | Sonstiger Maschinenbau |
| 2580 | Herstellung von Schleifmitteln | | |
| 2591 | Herstellung von Transportbeton | | |
| 27 | Eisenschaffende Industrie | | |
| 2711 | Hochofen-, Stahl- und Warmwalzwerke (ohne Herstellung von Stahlrohren) | | |
| 2715 | Herstellung von Stahlrohren (ohne Präzisionsstahlrohre) | | |

| | | | |
|------|---|------|---|
| 33 | Straßenfahrzeugbau, Reparatur von Kraftfahrzeugen usw. | 3847 | Herstellung von Möbeln aus Metall |
| 3311 | Herstellung von Kraftwagen und Kraftwagenmotoren | 3848 | Herstellung von Panzerschränken (Tresoren) |
| | davon | 3849 | Herstellung von Feinstblechpackungen |
| | Nur für Statistik über den Auftragseingang | 3850 | Herstellung von Schlössern, Beschlägen |
| 3312 | Herstellung von Personenkraftwagen, Kleinomnibussen und Kombinationskraftwagen (einschl. Motoren und Fahrgestelle) | 3871 | Herstellung von Schneidwaren, Bestecken |
| 3313 | Herstellung von Liefer- und Lastkraftwagen, Kommunalfahrzeugen, Omnibussen, Obussen und Straßenzugmaschinen (einschl. Motoren und Fahrgestelle) | 3882 | Herstellung von sonstigen Metallwaren (ohne -kurzwaren) |
| 3314 | Herstellung von Teilen für Kraftwagen und Kraftwagenmotoren | 3889 | Herstellung von Metallkurzwaren, leichten Preß-, Zieh- und Stanzteilen |
| 3316 | Herstellung von Karosserien, Aufbauten, Anhängern für Kraftwagen | 39 | Herstellung von Musikinstrumenten, Spielwaren, Schmuck, Füllhaltern; Verarbeitung von natürlichen Schnitz- und Formstoffen; Foto- und Filmlabors |
| 3321 | Herstellung von Krafträdern, Kraftradmotoren | 3911 | Herstellung von Musikinstrumenten |
| 3324 | Herstellung von Fahrrädern | 3931 | Herstellung von Spielwaren, Christbaumschmuck |
| 3327 | Herstellung von Kraftrad- und Fahrradteilen | 3940 | Herstellung von Turn- und Sportgeräten |
| 3380 | Sonstiger Straßenfahrzeugbau | 3951 | Herstellung von Gold- und Silberschmiedewaren, a.n.g. |
| 3390 | Reparatur von Kraftfahrzeugen, Fahrrädern; Lackierung von Straßenfahrzeugen | 3954 | Herstellung von Schmuck aus Edelmetall oder Edelmetallplattierungen |
| 34 | Schiffbau | 3957 | Herstellung von Phantasieschmuck |
| 3400 | Schiffbau | 3960 | Bearbeitung von Edel- und Schmucksteinen, Perlen, Perlmutter, Hartglas |
| 35 | Luft- und Raumfahrzeugbau | 3970 | Herstellung von Münzen, Medaillen |
| 3500 | Luft- und Raumfahrzeugbau | 3980 | Herstellung von Füllhaltern u.ä., Stempeln; Verarbeitung von natürlichen Schnitz- und Formstoffen |
| 36 | Elektrotechnik, Reparatur von elektrischen Geräten für den Haushalt | 3990 | Foto- und Filmlabors |
| 3610 | Herstellung von Batterien, Akkumulatoren | 40 | Chemische Industrie |
| 3620 | Herstellung von Geräten der Elektrizitätserzeugung, -verteilung u.ä.. | | Chemische Industrie (ohne Herstellung von Chemiefasern) |
| 3640 | Herstellung von elektrischen Leuchten und Lampen | 4031 | Herstellung von chemischen Grundstoffen (auch mit anschließender Weiterverarbeitung) |
| 3650 | Herstellung von Elektrohaushaltsgeräten | 4034 | Herstellung von chemischen Erzeugnissen vorwiegend für Gewerbe, Landwirtschaft (ohne Düngemittel) |
| 3660 | Herstellung von Zählern, Fernmelde-, Meß-, Regel- und elektromedizinischen Geräten, bestimmten Bauelementen | 4035 | Herstellung von pharmazeutischen Erzeugnissen |
| 3670 | Herstellung von Rundfunk-, Fernseh- und phonotechnischen Geräten und Einrichtungen | 4036 | Herstellung von Seifen, Wasch-, Reinigungs- und Körperpflegemitteln |
| 3680 | Reparatur von elektrischen Geräten für den Haushalt | 4037 | Herstellung von fotochemischen Erzeugnissen |
| 3690 | Montage von elektrotechnischen Erzeugnissen (ohne Bauinstallation) | 4039 | Herstellung von sonstigen chemischen Erzeugnissen, vorwiegend für privaten Verbrauch, Verwaltungen |
| 37 | Feinmechanik, Optik, Herstellung von Uhren | | Herstellung von Chemiefasern |
| 3711 | Optik (ohne Augenoptik, Foto- und Kinotechnik) | 4090 | Herstellung von Chemiefasern |
| 3715 | Augenoptik | 50 | Herstellung von Büromaschinen, Datenverarbeitungsgeräten und -einrichtungen |
| 3721 | Herstellung von Foto-, Projektions- und Kino-geräten | 5060 | Herstellung von Büromaschinen |
| 3751 | Feinmechanik (ohne Herstellung von medizin- und orthopädiemechanischen Erzeugnissen) | 5080 | Herstellung von Geräten und Einrichtungen für die automatische Datenverarbeitung |
| 3771 | Herstellung von Uhren | 51 | Feinkeramik |
| 38 | Herstellung von Eisen-, Blech- und Metallwaren | 5110 | Herstellung von Porzellan |
| 3810 | Herstellung von Handelswaffen und deren Munition | 5120 | Herstellung von Steingut, Feinsteinzeug, Ton- und Töpferwaren |
| 3821 | Herstellung von Werkzeugen sowie Geräten für die Landwirtschaft | 5150 | Herstellung von sanitärer Installationskeramik |
| 3830 | Herstellung von Heiz- und Kochgeräten | 5160 | Herstellung von technischer Keramik |
| 3842 | Herstellung von Stahlblechwaren (ohne Möbel) | 5170 | Herstellung von Fliesen, Baukeramik, Kacheln, Kachelöfen |
| 3844 | Herstellung von NE-Metallblechwaren (ohne Möbel) | | |

| | | | |
|------|---|------|--|
| 52 | Herstellung und Verarbeitung von Glas | 6354 | Leinen-, Hanf- und Ramieaufbereitung und -verarbeitung |
| 5211 | Herstellung von Flachglas (ohne technisches Glas) | 6355 | Jutespinnerei und -weberei |
| 5225 | Herstellung von Hohlglas, technischem Glas | 6357 | Herstellung von Seilerwaren, Bindfäden, Schnüren u.ä. aus Fasern aller Art |
| 5290 | Verarbeitung und Veredlung von Glas, Herstellung und Verarbeitung von Glasfaser | 6361 | Herstellung von Gardinestoff |
| 53 | Holzbearbeitung | 6365 | Herstellung von Möbel- und Dekorationsstoff |
| 5311 | Säge- und Hobelwerke | 6370 | Wirkerei, Strickerei |
| 5361 | Herstellung von Halbwaren aus Holz | 6380 | Herstellung von Teppichen u.ä., beschichtetem Gewebe |
| 54 | Holzverarbeitung | 6391 | Veredlung von Textilien |
| 5411 | Herstellung von Bauelementen aus Holz (ohne Fertigteilbauten) | 6399 | Sonstiges Textilgewerbe, a.n.g. |
| 5421 | Herstellung von Holzmöbeln (ohne Polstermöbel) | 64 | Bekleidungsgewerbe |
| 5424 | Herstellung von Polstermöbeln | 6413 | Herstellung von Herrenoberbekleidung |
| 5427 | Herstellung von Matratzen | 6414 | Herstellung von Damen- und Kinderoberbekleidung |
| 5431 | Herstellung von Holzverpackungsmitteln und -lagerbehältern | 6421 | Herstellung von Herren-, Damen- und Kinderwäsche |
| 5441 | Herstellung von sonstigen Holzwaren | 6425 | Herstellung von Haus-, Bett- und Tischwäsche |
| 5461 | Herstellung von Kork-, Korb- und Flechtwaren (ohne Korbmöbel) | 6430 | Serienfertigung von genähter Arbeits-, Sport-, Leder- und Regenschutzbekleidung, Uniformen |
| 5470 | Herstellung von Pinseln, Besen, Bürsten, Bearbeitung von Naturschwämmen | 6440 | Herstellung von Miederwaren |
| 55 | Zellstoff-, Holzschliff-, Papier- und Pappeerzeugung | 6450 | Herstellung von Kopfbedeckungen, Bekleidungs-zubehör |
| 5500 | Zellstoff-, Holzschliff-, Papier- und Pappeerzeugung | 6460 | Verarbeitung von Fellen, Pelzen |
| 56 | Papier- und Pappeverarbeitung | 6470 | Herstellung von Bettwaren (ohne Matratzen) |
| 5610 | Herstellung von Tapeten, Spezialpapieren, Verpackungsmitteln aus Papier und Pappe | 6481 | Herstellung von konfektionierten textilen Artikeln für die Innenausstattung |
| 5620 | Herstellung von Schreibwaren, Bürobbedarf aus Papier und Pappe; Buchbinderei | 6489 | Herstellung von sonstigen konfektionierten textilen Artikeln, a.n.g. |
| 5691 | Herstellung von sonstigen Waren aus Papier und Pappe | 6499 | Mit dem Bekleidungsgewerbe verbundene Tätigkeiten |
| 57 | Druckerei, Vervielfältigung | 65 | Reparatur von Gebrauchsgütern (ohne elektrische Geräte für den Haushalt) |
| 5700 | Druckerei, Vervielfältigung | 6510 | Reparatur von Schuhen, Gebrauchsgütern aus Leder u.ä. |
| 58 | Herstellung von Kunststoffwaren | 6550 | Reparatur von Uhren, Schmuck |
| 5800 | Herstellung von Kunststoffwaren | 6590 | Reparatur von sonstigen Gebrauchsgütern (ohne elektrische Geräte für den Haushalt) |
| 59 | Gummiverarbeitung | 68 | Ernährungsgewerbe |
| 5900 | Gummiverarbeitung | 6811 | Mehl- und Schälmmühlen |
| 61 | Ledererzeugung | 6812 | Herstellung von Teigwaren |
| 6100 | Ledererzeugung | 6813 | Herstellung von Nahrungsmitteln (ohne Teigwaren) |
| 62 | Lederverarbeitung | 6814 | Herstellung von Stärke, Stärkeerzeugnissen |
| 6211 | Lederverarbeitung (ohne Herstellung von Schuhen) | 6816 | Herstellung von Kartoffelerzeugnissen, a.n.g. |
| 6251 | Herstellung von Schuhen | 6818 | Herstellung von Backwaren (ohne Dauerbackwaren) |
| 63 | Textilgewerbe | 6819 | Herstellung von Dauerbackwaren |
| 6301 | Wollaufbereitung, Zwirnerei, handelsfertige Aufmachung von Wollgarnen | 6821 | Zuckerindustrie |
| 6311 | Wollspinnerei | 6825 | Obst- und Gemüseverarbeitung |
| 6312 | Baumwollspinnerei | 6828 | Herstellung von Süßwaren (ohne Dauerbackwaren) |
| 6313 | Seidenspinnerei | 6831 | Molkerei, Käserei |
| 6322 | Zwirnerei, handelsfertige Aufmachung von Baumwollgarnen | 6836 | Herstellung von Dauermilch, Milchpräparaten, Schmelzkäse |
| 6323 | Zwirnerei, handelsfertige Aufmachung von Seidengarnen, Texturiererei | 6841 | Ölmühlen, Herstellung von Speiseöl |
| 6331 | Wollweberei, a.n.g. | 6844 | Herstellung von Margarine u.ä. Nahrungsfetten |
| 6332 | Baumwollweberei, a.n.g. | 6847 | Talgschmelzen, Schmalzsiedereien |
| 6333 | Seidenweberei, a.n.g. | 6852 | Schlachthäuser (ohne kommunale Schlachthöfe) |
| | | 6853 | Fleischwarenindustrie (ohne Talgschmelzen, Schmalzsiedereien) |
| | | 6854 | Fleischerei |
| | | 6856 | Fischverarbeitung |

| | | | |
|------|--|------|--|
| 6860 | Verarbeitung von Kaffee, Tee, Herstellung von Kaffeeemitteln | 6882 | Übriges Ernährungsgewerbe (ohne Herstellung von Futtermitteln) |
| 6871 | Brauerei | 6889 | Herstellung von Futtermitteln |
| 6872 | Mälzerei | | |
| 6873 | Alkoholbrennerei | | |
| 6875 | Herstellung von Spirituosen | 69 | Tabakverarbeitung |
| 6877 | Herstellung und Verarbeitung von Wein | 6911 | Herstellung von Zigaretten |
| 6879 | Mineralbrunnen, Herstellung von Mineralwasser, Limonaden | 6915 | Tabakverarbeitung (ohne Herstellung von Zigaretten) |

Verzeichnis der vorstehend gebrauchten Zeichen und Abkürzungen:

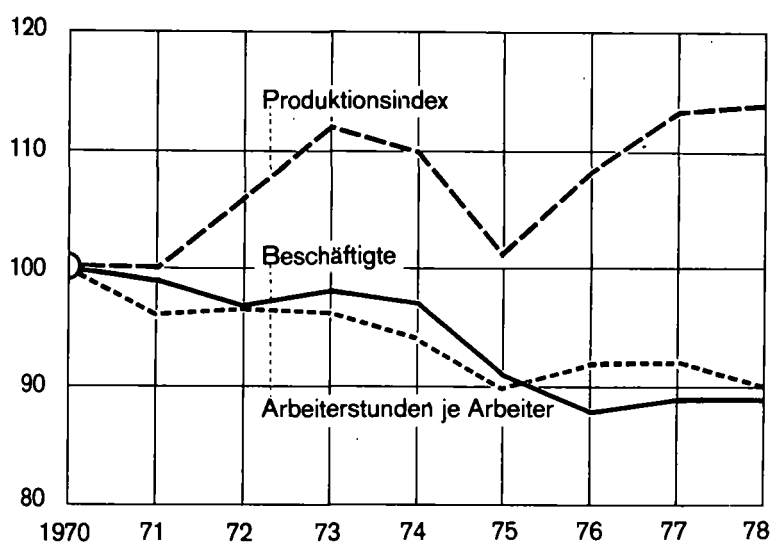
- a.n.g. = anderweitig nicht genannt
einschl. = einschließlich
NE = Nichteisen-
SYPRO = Systematik der Wirtschaftszweige, Fassung für die Statistik im Produzierenden Gewerbe
u.ä. = und ähnliche (n,s)

1. Ausgewählte Eckdaten zur Entwicklung im Verarbeitenden Gewerbe 1970 bis 1978

| Bezeichnung | | 1971 | 1972 | 1973 | 1974 | 1975 | 1976 | 1977 | 1978 |
|---|-----------|--|-------|-------|-------|-------|-------|-------|-------|
| | | Veränderungsraten gegenüber dem Vorjahr in % | | | | | | | |
| Beschäftigte | insgesamt | - 1,4 | - 1,8 | 1,1 | - 2,1 | - 6,8 | - 2,2 | - 0,3 | 0,3 |
| | G | - 1,9 | - 2,3 | - 0,5 | - 3,8 | - 9,7 | - 1,3 | - 3,8 | 0,2 |
| | I | - 0,5 | - 1,5 | 2,9 | - 0,1 | - 6,2 | - 2,2 | 1,1 | 0,9 |
| | V | - 2,8 | - 1,9 | - 1,6 | - 5,9 | - 6,9 | - 2,4 | - 1,2 | - 0,9 |
| Produktion | insgesamt | 0,1 | 6,3 | 5,2 | - 2,0 | - 8,3 | 7,7 | 4,2 | 1,7 |
| | G | 1,8 | 3,9 | 7,6 | - 3,8 | -10,0 | 9,4 | 0,2 | 5,3 |
| | I | - 1,7 | 7,1 | 6,0 | - 0,4 | - 9,7 | 7,5 | 7,4 | 1,1 |
| | V | 2,3 | 7,1 | 1,6 | - 5,2 | - 5,2 | 8,7 | 0,1 | 0,7 |
| Produktivität je Beschäftigter | | 1,5 | 8,2 | 4,0 | 0,2 | - 1,6 | 10,1 | 4,2 | 1,3 |
| Produktivität je Arbeiterstunden | | 6,9 | 9,1 | 5,5 | 4,2 | 4,1 | 5,3 | 3,6 | 3,9 |
| Arbeiterstunden je Arbeiter | insgesamt | - 3,9 | 1,1 | - 1,1 | - 2,5 | - 4,2 | 3,0 | 1,0 | - 1,9 |
| | G | - 3,1 | 0,5 | - 1,3 | - 3,1 | - 4,9 | 3,8 | 1,1 | - 0,7 |
| | I | - 5,6 | 1,6 | - 0,6 | - 2,9 | - 4,9 | 3,5 | 1,3 | - 2,5 |
| | V | - 1,1 | 0,7 | - 2,1 | - 1,7 | - 2,2 | 1,8 | 0,4 | - 1,3 |
| Energieverbrauch | | 1,6 | 3,1 | 3,2 | - 6,7 | - 6,9 | 4,6 | - 1,4 | 2,8 |
| Lohnstückkosten | | 8,0 | 3,6 | 8,0 | 12,8 | 8,8 | - 1,6 | 6,4 | 4,1 |
| Erzeuger-Preisindex | | 4,1 | 2,3 | 6,8 | 14,3 | 3,8 | 3,8 | 2,4 | 1,1 |
| Investitionen (real) | | - 3,7 | -12,7 | - 4,9 | -11,1 | - 7,7 | 1,0 | . | . |
| Auftragseingänge (Volumenindex) darunter | insgesamt | 0,5 | 6,6 | 7,5 | - 8,1 | - 0,1 | 10,0 | 1,9 | 4,1 |
| | G | 2,6 | 9,4 | 2,0 | - 7,4 | - 6,1 | 12,7 | - 1,0 | 4,7 |
| | I | - 2,5 | 6,2 | 13,3 | - 8,4 | 1,8 | 10,3 | 3,5 | 4,3 |
| | V | 5,8 | 5,6 | - 1,4 | - 7,4 | 0,3 | 7,2 | - 0,2 | 3,0 |
| Ausland | | 5,7 | 13,2 | 24,7 | - 7,7 | - 9,0 | 12,3 | 1,9 | 5,1 |

G = Grundstoff- und Produktionsgütergewerbe.- I = Investitionsgüter produzierendes Gewerbe.- V = Verbrauchsgüter produzierendes Gewerbe.

Schaubild 1

Das Verarbeitende Gewerbe ab 1970
(Meßziffern 1970 = 100)

Gesamtübersicht

2. Bruttowertschöpfung nach Wirtschaftsbereichen und Bruttoinlandsprodukt in jeweiligen und konstanten Preisen 1970 bis 1978

| Jahr | Bruttoinlandsprodukt | Einfuhrabgaben | Bruttowertschöpfung | | | | | | | | Staatl. priv. Haushalte u. priv. Organisationen ohne Erwerbscharakter |
|---|----------------------|----------------|-----------------------|--------------------------------------|-------------|--|------------------------|------------|--------------------|----------------------------|---|
| | | | insgesamt (bereinigt) | Land- und Forstwirtschaft, Fischerei | Unternehmen | | | | Handel und Verkehr | Dienstleistungsunternehmen | |
| | | | | | zusammen | Energie- und Wasserversorgung, Bergbau | Verarbeitendes Gewerbe | Baugewerbe | | | |
| a) in jeweiligen Preisen | | | | | | | | | | | |
| Mill. DM | | | | | | | | | | | |
| 1970 | 105 312 | 2 121 | 103 191 | 3 440 | 63 041 | 2 353 | 50 915 | 9 773 | 14 309 | 16 575 | 9 500 |
| 1971 | 117 503 | 2 457 | 115 046 | 3 505 | 68 750 | 2 502 | 54 552 | 11 697 | 16 175 | 19 415 | 11 435 |
| 1972 | 130 549 | 2 711 | 127 838 | 3 620 | 75 731 | 2 980 | 59 169 | 13 582 | 18 128 | 22 290 | 12 947 |
| 1973 | 145 959 | 2 940 | 143 019 | 4 323 | 85 322 | 3 457 | 67 099 | 14 766 | 19 120 | 24 673 | 15 102 |
| 1974 | 153 955 | 3 186 | 150 770 | 3 627 | 88 804 | 3 856 | 70 583 | 14 365 | 19 744 | 27 409 | 17 548 |
| 1975 | 159 886 | 3 139 | 156 747 | 4 182 | 88 783 | 4 543 | 70 770 | 13 470 | 20 489 | 30 981 | 19 135 |
| 1976 | 174 185 | 3 586 | 170 599 | 4 412 | 97 154 | 4 660 | 78 186 | 14 308 | 22 309 | 33 793 | 20 358 |
| 1977 | 186 314 | 3 769 | 182 545 | 4 615 | 103 395 | 5 022 | 83 515 | 14 858 | 24 100 | 36 882 | 21 663 |
| 1978 | 200 147 | 4 160 | 195 987 | 4 546 | 111 704 | . | . | . | 25 818 | 39 939 | 22 998 |
| Zu- und Abnahme (-) gegenüber dem Vorjahr in % | | | | | | | | | | | |
| 1971 | 11,6 | 15,8 | 11,5 | 1,9 | 9,1 | 6,3 | 7,1 | 19,7 | 13,0 | 17,1 | 20,4 |
| 1972 | 11,1 | 10,3 | 11,1 | 3,3 | 10,2 | 19,1 | 8,5 | 16,1 | 12,1 | 14,8 | 13,2 |
| 1973 | 11,8 | 8,5 | 11,9 | 19,4 | 12,7 | 16,0 | 13,4 | 8,7 | 5,5 | 10,7 | 16,6 |
| 1974 | 5,5 | 8,3 | 5,4 | - 16,1 | 4,1 | 11,5 | 5,2 | - 2,7 | 3,3 | 11,1 | 16,2 |
| 1975 | 3,9 | - 1,5 | 4,0 | 15,3 | 0,0 | 17,8 | 0,3 | - 6,2 | 3,8 | 13,0 | 9,0 |
| 1976 | 8,9 | 14,3 | 8,8 | 5,5 | 9,4 | 2,6 | 10,5 | 6,2 | 8,9 | 9,1 | 6,4 |
| 1977 | 7,0 | 5,1 | 7,0 | 4,6 | 6,4 | 7,8 | 6,8 | 3,8 | 8,0 | 9,1 | 6,4 |
| 1978 | 7,4 | 10,4 | 7,4 | - 1,5 | 8,0 | . | . | . | 7,1 | 8,3 | 6,2 |
| Anteil am Bundesgebiet in % | | | | | | | | | | | |
| 1970 | 15,5 | 11,4 | 15,6 | 14,9 | 17,5 | 9,3 | 18,4 | 16,8 | 13,2 | 14,0 | 13,1 |
| 1977 | 15,6 | 10,9 | 15,8 | 13,7 | 18,0 | 10,5 | 19,0 | 17,6 | 13,0 | 14,3 | 13,5 |
| 1978 | 15,7 | 10,9 | 15,8 | 13,5 | 18,0 | . | . | . | 13,1 | 14,3 | 13,6 |
| Anteil an der unbereinigten Bruttowertschöpfung bzw. am Bruttoinlandsprodukt in % | | | | | | | | | | | |
| 1970 | 100 | 2,0 | 98,0 | 3,2 | 59,0 | 2,2 | 47,6 | 9,1 | 13,4 | 15,5 | 8,9 |
| 1976 | 100 | 2,1 | 97,9 | 2,5 | 54,6 | 2,6 | 43,9 | 8,0 | 12,5 | 19,0 | 11,4 |
| 1977 | 100 | 2,0 | 98,0 | 2,4 | 54,2 | 2,6 | 43,8 | 7,8 | 12,6 | 19,3 | 11,4 |
| 1978 | 100 | 2,1 | 97,9 | 2,2 | 54,5 | . | . | . | 12,6 | 19,5 | 11,2 |
| b) in Preisen von 1970 | | | | | | | | | | | |
| Mill. DM | | | | | | | | | | | |
| 1970 | 105 312 | 2 121 | 103 191 | 3 440 | 63 041 | 2 353 | 50 915 | 9 773 | 14 309 | 16 575 | 9 500 |
| 1971 | 108 915 | 2 481 | 106 434 | 3 392 | 64 345 | 2 476 | 51 190 | 10 680 | 14 821 | 17 625 | 9 982 |
| 1972 | 114 786 | 2 777 | 112 009 | 3 131 | 68 159 | 2 773 | 53 733 | 11 653 | 15 447 | 18 842 | 10 531 |
| 1973 | 121 600 | 2 823 | 118 777 | 3 807 | 73 503 | 3 150 | 58 414 | 11 939 | 15 587 | 19 120 | 11 049 |
| 1974 | 121 009 | 2 607 | 118 402 | 3 415 | 72 535 | 3 380 | 58 147 | 11 008 | 15 434 | 19 602 | 11 575 |
| 1975 | 117 277 | 2 593 | 114 683 | 3 387 | 67 982 | 3 517 | 54 283 | 10 183 | 14 665 | 20 901 | 11 924 |
| 1976 | 123 456 | 2 927 | 120 529 | 3 242 | 72 019 | 3 515 | 58 071 | 10 433 | 15 710 | 21 948 | 12 140 |
| 1977 | 127 262 | 3 075 | 124 188 | 3 500 | 74 286 | . | . | . | 16 318 | 22 795 | 12 228 |
| 1978 | 131 116 | 3 314 | 127 802 | 3 564 | 76 112 | . | . | . | 17 218 | 23 796 | 12 518 |
| Zu- und Abnahme (-) gegenüber dem Vorjahr in % | | | | | | | | | | | |
| 1971 | 3,4 | 17,0 | 3,1 | - 1,4 | 2,1 | 5,2 | 0,5 | 9,3 | 3,6 | 6,3 | 5,1 |
| 1972 | 5,4 | 11,9 | 5,2 | - 7,7 | 5,9 | 12,0 | 5,0 | 9,1 | 4,2 | 6,9 | 5,5 |
| 1973 | 5,9 | 1,7 | 6,0 | 21,6 | 7,8 | 13,6 | 8,7 | 2,4 | 0,9 | 1,5 | 4,9 |
| 1974 | - 0,5 | - 7,7 | - 0,3 | - 10,3 | - 1,3 | 7,3 | - 0,5 | - 7,8 | - 1,0 | 2,5 | 4,8 |
| 1975 | - 3,1 | - 0,5 | - 3,1 | - 0,8 | - 6,3 | 4,0 | - 6,6 | - 7,5 | - 5,0 | 6,6 | 3,9 |
| 1976 | 5,3 | 12,9 | 5,1 | - 4,3 | 5,9 | 0,0 | 7,0 | 2,5 | 7,1 | 5,0 | 1,8 |
| 1977 | 3,1 | 5,1 | 3,0 | 8,0 | 3,1 | . | . | . | 3,9 | 3,9 | 0,7 |
| 1978 | 3,0 | 7,8 | 2,9 | 1,9 | 2,5 | . | . | . | 5,5 | 4,4 | 2,4 |
| Anteil am Bundesgebiet in % | | | | | | | | | | | |
| 1970 | 15,5 | 11,4 | 15,6 | 14,9 | 17,5 | 9,3 | 18,4 | 16,8 | 13,2 | 14,0 | 13,1 |
| 1977 | 15,7 | 10,9 | 15,9 | 13,5 | 18,1 | . | . | . | 12,9 | 14,3 | 13,5 |
| 1978 | 15,7 | 10,9 | 15,9 | 13,2 | 18,1 | . | . | . | 13,1 | 14,3 | 13,5 |
| Anteil an der unbereinigten Bruttowertschöpfung bzw. am Bruttoinlandsprodukt in % | | | | | | | | | | | |
| 1970 | 100 | 2,0 | 98,0 | 3,2 | 59,0 | 2,2 | 47,6 | 9,1 | 13,4 | 15,5 | 8,9 |
| 1976 | 100 | 2,4 | 97,6 | 2,6 | 57,6 | 2,8 | 46,4 | 8,3 | 12,6 | 17,5 | 9,7 |
| 1977 | 100 | 2,4 | 97,6 | 2,7 | 57,5 | . | . | . | 12,6 | 17,7 | 9,5 |
| 1978 | 100 | 2,5 | 97,5 | 2,7 | 57,1 | . | . | . | 12,9 | 17,9 | 9,4 |

3. Aktiengesellschaften am 31. Dezember 1978

| Ausgewählte Wirtschaftsgruppen | Aktiengesellschaften insgesamt | | Davon mit Aktienkapital von ... bis ... DM | | | | | |
|---|-----------------------------------|--------------------|--|--------------------|---------------------|--------------------|------------------|--------------------|
| | | | bis 100 000 | | 100 000 bis 5 Mill. | | 5 Mill. und mehr | |
| | Anzahl | Kapital Mill.DM | Anzahl | Kapital Mill.DM | Anzahl | Kapital Mill.DM | Anzahl | Kapital Mill.DM |
| Steine und Erden | 5 | 116 | 1 | 0 | 3 | 8 | 1 | 108 |
| Chemische Industrie | 5 | 218 | 1 | 0 | 1 | 3 | 3 | 215 |
| Kunststoff-, Gummi- und Asbestverarbeitung | 5 | 328 | - | - | 3 | 4 | 2 | 324 |
| Eisen und Stahl | 3 | 36 | - | - | 2 | 6 | 1 | 30 |
| NE-Metalle, Stahl- und Leichtmetallbau | 6 | 85 | - | - | 2 | 8 | 4 | 77 |
| Maschinenbau | 16 | 278 | - | - | 6 | 16 | 10 | 262 |
| Fahrzeug- und Schiffbau | 5 | 1 934 | - | - | - | - | 5 | 1 934 |
| Elektrotechnik | 8 | 639 | - | - | 2 | 3 | 6 | 636 |
| Feinmechanik und Optik | 6 | 201 | - | - | 1 | 0 | 5 | 201 |
| Eisen-, Blech- und Metallwaren, Musik- instrumente u.ä. | 6 | 68 | - | - | 2 | 2 | 4 | 66 |
| Feinkeramik und Glas | 1 | 1 | - | - | 1 | 1 | - | - |
| Holzbe- und-verarbeitung | 2 | 9 | - | - | 1 | 4 | 1 | 5 |
| Papierherzeugung und -ver- arbeitung, Druckereien | 10 | 71 | 1 | 0 | 5 | 10 | 4 | 61 |
| Lederherzeugung und -verarbeitung, Schuhe | 1 | 60 | - | - | - | - | 1 | 60 |
| Textilindustrie | 22 | 222 | 1 | 0 | 9 | 26 | 12 | 196 |
| Zuckerindustrie | 1 | 78 | - | - | - | - | 1 | 78 |
| Brauereien und Mälzereien | 17 | 99 | - | - | 10 | 18 | 7 | 81 |
| Übrige Nahrungs- und Genuß- mittelindustrie | 6 | 66 | - | - | 2 | 3 | 4 | 63 |
| Verarbeitende Industrie | 125 | 4 509 | 4 | 0 | 50 | 112 | 71 | 4 397 |

4. Gesellschaften mit beschränkter Haftung am 31. Dezember 1978

| Ausgewählte Wirtschaftsgruppen | Gesellschaften m.b.H. insgesamt | | Davon mit Stammkapital von ... bis ... DM | | | | | |
|---|------------------------------------|--------------------|---|--------------------|---------------------|--------------------|------------------|--------------------|
| | | | bis 100 000 | | 100 000 bis 5 Mill. | | 5 Mill. und mehr | |
| | Anzahl | Kapital Mill.DM | Anzahl | Kapital Mill.DM | Anzahl | Kapital Mill.DM | Anzahl | Kapital Mill.DM |
| Steine und Erden | 492 | 131 | 401 | 12 | 88 | 69 | 3 | 50 |
| Mineralölverarbeitung | 24 | 152 | 16 | 1 | 5 | 3 | 3 | 148 |
| Chemische Industrie | 515 | 1 207 | 376 | 13 | 115 | 111 | 24 | 1 083 |
| Kunststoff-, Gummi- und Asbestverarbeitung | 490 | 262 | 385 | 13 | 95 | 85 | 10 | 164 |
| Eisen und Stahl | 304 | 88 | 250 | 8 | 51 | 53 | 3 | 27 |
| NE-Metalle, Stahl- und Leichtmetallbau | 887 | 370 | 782 | 25 | 95 | 76 | 10 | 269 |
| Maschinenbau | 1 245 | 2 301 | 869 | 31 | 315 | 335 | 61 | 1 935 |
| Fahrzeug- und Schiffbau | 336 | 487 | 278 | 8 | 42 | 39 | 16 | 440 |
| Elektrotechnik | 1 064 | 1 641 | 876 | 28 | 151 | 141 | 37 | 1 472 |
| Feinmechanik und Optik | 419 | 191 | 337 | 12 | 72 | 66 | 10 | 113 |
| Eisen-, Blech- und Metallwaren, Musik- instrumente u.ä. | 641 | 377 | 494 | 17 | 127 | 133 | 20 | 227 |
| Feinkeramik und Glas | 131 | 88 | 106 | 4 | 22 | 18 | 3 | 66 |
| Holzbe- und-verarbeitung | 587 | 126 | 494 | 16 | 88 | 60 | 5 | 50 |
| Papierherzeugung und -ver- arbeitung, Druckereien | 695 | 326 | 564 | 18 | 117 | 117 | 14 | 191 |
| Lederherzeugung und -verarbeitung, Schuhe | 100 | 34 | 78 | 3 | 21 | 25 | 1 | 6 |
| Textilindustrie | 452 | 255 | 321 | 11 | 123 | 145 | 8 | 99 |
| Bekleidungsindustrie | 247 | 69 | 203 | 7 | 40 | 19 | 4 | 43 |
| Brauereien und Mälzereien | 33 | 27 | 15 | 0 | 16 | 13 | 2 | 14 |
| Übrige Nahrungs- und Genuß- mittelindustrie | 471 | 390 | 365 | 12 | 93 | 90 | 13 | 288 |
| Verarbeitende Industrie | 9 133 | 8 522 | 7 210 | 239 | 1 676 | 1 598 | 247 | 6 685 |

Investitionen

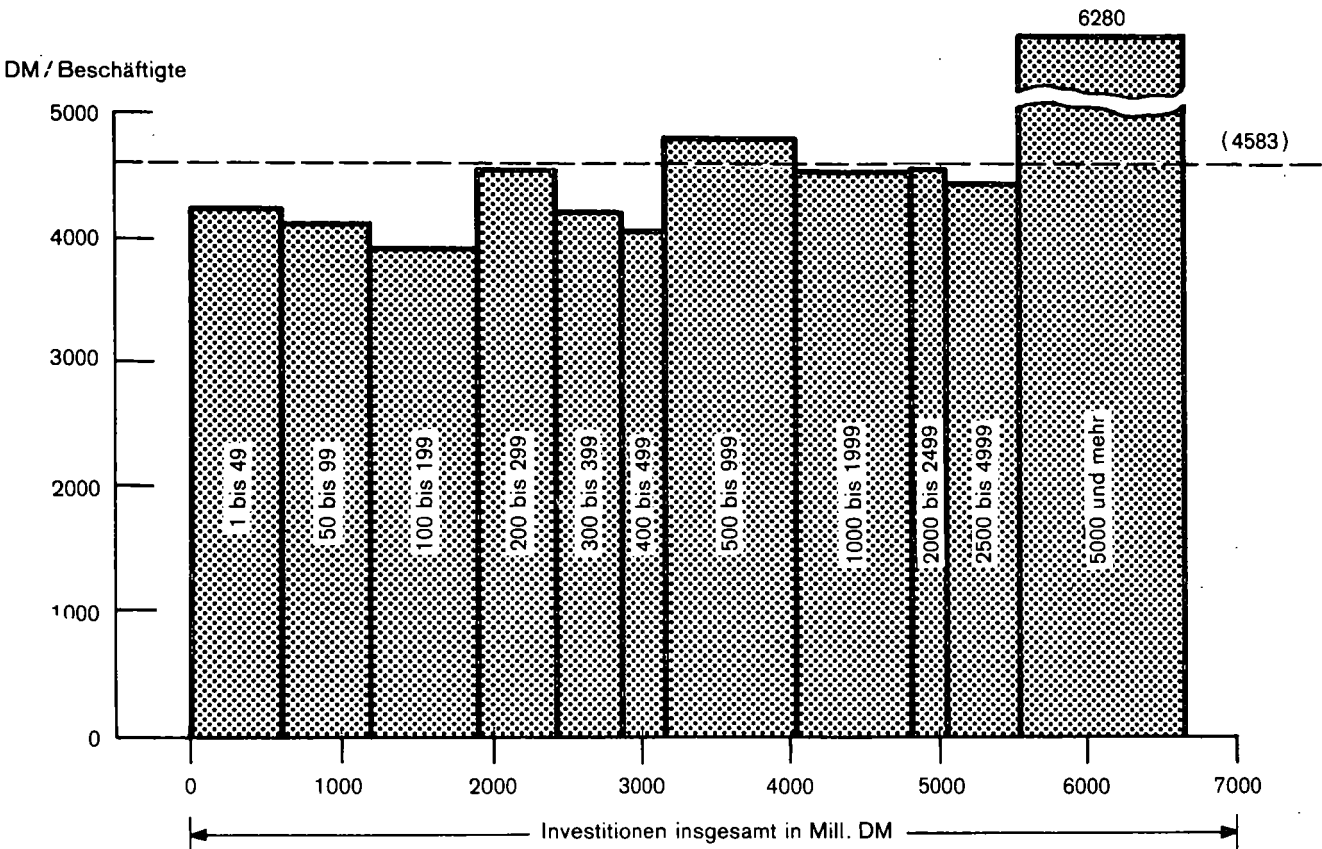
5. Entwicklung der Investitionen nach hauptbeteiligten Wirtschaftsbereichen 1970 bis 1978
—jährliche Veränderungsrate—

| Jahr | Veränderungen gegenüber dem Vorjahr | | | | | |
|------|-------------------------------------|---------|--|--|--|--|
| | insgesamt | Bergbau | Grundstoff- und Produktions- gütergewerbe | Investitionsgüter produzierendes Gewerbe | Verbrauchsgüter produzierendes Gewerbe | Nahrungs- und Genußmittelgewerbe |
| | % | | | | | |
| 1970 | 24,5 | 28,3 | 19,8 | 31,9 | 15,7 | 5,4 |
| 1971 | 3,5 | 64,1 | 14,4 | - 4,0 | 4,9 | 30,0 |
| 1972 | - 9,7 | - 70,2 | - 10,3 | - 13,5 | 0,1 | 0,7 |
| 1973 | - 0,5 | - 60,0 | - 14,0 | 6,4 | 2,2 | - 11,0 |
| 1974 | - 4,5 | 152,2 | 7,2 | - 1,5 | - 20,1 | - 15,8 |
| 1975 | - 2,2 | 27,5 | - 4,3 | 0,6 | - 6,1 | - 10,4 |
| 1976 | 4,4 | - 14,3 | - 7,6 | 0,2 | 25,5 | 26,5 |
| 1977 | 10,6 | 70,8 | 18,0 | 13,7 | 1,0 | - 4,5 |

1970 - 1975 Betriebe mit 50 Beschäftigten und mehr. Ab 1976 Betriebe mit 20 Beschäftigten und mehr.

Schaubild 2

Investitionen insgesamt und je Beschäftigten nach Beschäftigtengrößeklassen der Betriebe 1977



6. Investitionen der Betriebe nach Wirtschaftsgruppen, ausgewählten Wirtschaftszweigen und Arten des Anlagevermögens 1977

| SYPRO Nr. | Wirtschaftszweig Wirtschaftsgruppe Wirtschaftsbereich | Bruttoanlageinvestitionen | | | | | im Verhältnis zum Umsatz |
|--------------|---|---|------------------------------------|--|-----------|--------------------------|-----------------------------------|
| | | bebaute Grundstücke und Bauten | Grund- stücke ohne Bauten | Maschinen, masch. Anlagen, Betriebs- und Geschäfts- ausstattung | insgesamt | je Beschäft- igten | |
| | | 1000 DM | | | | DM | |
| 21 | Bergbau | 3 299 | 5 775 | 13 272 | 22 346 | 23 423 | 10,8 |
| 22 | Mineralölverarbeitung | . | . | . | . | . | . |
| 25 | Gew. u. Verarb. v. Steinen u. Erden | 50 860 | 12 580 | 209 150 | 272 590 | 10 461 | 8,7 |
| 2531 | H.v. Zement | 9 481 | 2 699 | 36 847 | 49 027 | 18 078 | 9,2 |
| 2559 | H.v. Betonzeugn. (ohne Bims, gr. Fertigbauteile) | 10 067 | 262 | 26 214 | 36 543 | 5 518 | 5,4 |
| 27 | Eisenschaffende Industrie | . | . | . | . | . | . |
| 28 | NE-Metallerzeugung, NE-Metallhalbzeugwerke | 12 179 | 213 | 70 184 | 82 576 | 6 320 | 3,9 |
| 29 | Gießerei | 5 614 | 379 | 52 039 | 58 032 | 3 145 | 3,7 |
| 30 | Ziehereien, Kaltwalzwerke, Stahlverformung | 30 261 | 2 074 | 127 368 | 159 703 | 4 345 | 4,9 |
| 302 | Stahlverformung | 25 355 | 1 952 | 107 624 | 134 931 | 4 613 | 5,7 |
| 31 | Stahl- u. Leichtmetallbau, Schienenfahrzeugbau | 15 442 | 375 | 29 685 | 45 502 | 2 354 | 2,9 |
| 32 | Maschinenbau | 155 859 | 15 810 | 635 975 | 807 644 | 3 219 | 3,4 |
| 3210 | H.v. landw. Maschinen, Ackerschleppern | 11 938 | 442 | 31 163 | 43 543 | 3 038 | 2,3 |
| 3220 | H.v. Metallbearbeitungsmaschinen u.ä. | 35 611 | 5 552 | 158 933 | 200 096 | 3 152 | 4,3 |
| 3230 | H.v. Textil- und Nähmaschinen | 1 807 | 2 013 | 40 517 | 44 337 | 2 600 | 3,3 |
| 3240 | H.v. Maschinen f.d. Nahr.- u. Genußmittelind. usw. | 17 430 | 1 080 | 58 136 | 76 646 | 2 990 | 3,1 |
| 3256 | H.v. Hütten- u. Walzwerkseintr. usw. (ohne Baumasch.) | 9 964 | 656 | 27 530 | 38 150 | 2 900 | 2,5 |
| 3257 | H.v. Bau-, Baustoff- u.ä. Maschinen | 5 780 | 729 | 28 529 | 35 038 | 2 788 | 2,3 |
| 3260 | H.v. Zahnrädern, Getrieben, Lagern u.ä. | 7 676 | 163 | 32 840 | 40 679 | 3 355 | 4,7 |
| 3270 | H.v. Maschinen f. weitere best. Wirtschaftszweige | 15 336 | 676 | 65 363 | 81 375 | 4 018 | 3,9 |
| 3280 | Sonstiger Maschinenbau | 50 317 | 4 499 | 192 964 | 247 780 | 3 426 | 3,4 |
| 33 | Straßenfahrzeugbau, Reparatur v. Kfz. usw. | 250 915 | 5 710 | 794 349 | 1 050 974 | 5 428 | 4,2 |
| 3311 | H.v. Kraftwagen u. -motoren | 123 016 | 1 251 | 491 386 | 615 653 | 5 711 | 3,7 |
| 3314 | H.v. Teilen f. Kraftwagen u. -motoren | 81 296 | 1 614 | 265 938 | 348 848 | 5 811 | 6,6 |
| 3390 | Rep. v. Kraftfahrzeugen, Fahrrädern, Lackierung | 31 965 | 2 568 | 21 014 | 55 547 | 3 511 | 2,5 |
| 34 | Schiffbau | 694 | - | 4 313 | 5 007 | 13 831 | 25,6 |
| 35 | Luft- u. Raumfahrzeugbau | 18 874 | - | 23 029 | 41 903 | 9 289 | 15,5 |
| 36 | Elektrotechnik, Reparatur v. Haushaltsgeräten | 168 363 | 17 689 | 734 269 | 920 321 | 3 890 | 3,9 |
| 3620 | H.v. Geräten d. Elektrizitätserzeugung, -vertlg. u.ä. | 122 405 | 15 808 | 374 003 | 512 216 | 4 622 | 4,8 |
| 3650 | H.v. Elektrohaushaltsgeräten | 5 060 | 729 | 50 553 | 56 342 | 2 391 | 1,7 |
| 3660 | H.v. Zählern, Fernmelde-, Meß- u. Regelgeräten usw. | 21 501 | 766 | 159 549 | 181 816 | 3 008 | 3,4 |
| 3670 | H.v. Rundfunk-, Fernseh- u. phonotechn. Geräten | 15 631 | 312 | 123 913 | 139 856 | 4 669 | 4,2 |
| 37 | Feinmechanik, Optik, H.v. Uhren | 37 288 | 1 904 | 131 680 | 170 872 | 2 672 | 3,2 |
| 3771 | H.v. Uhren | 6 731 | 43 | 30 786 | 37 560 | 2 203 | 2,8 |
| 38 | H.v. EBM-Waren | 54 589 | 3 554 | 182 960 | 241 103 | 3 742 | 4,1 |
| 3842 | H.v. Stahlblechwaren (ohne Möbel) | 15 796 | 242 | 38 178 | 54 216 | 3 582 | 3,6 |
| 3882 | H.v. sonst. Metallwaren (ohne -kurzwaren) | 3 705 | 1 620 | 41 462 | 46 787 | 3 207 | 3,6 |
| 39 | H.v. Musikinstrum., Spielwaren, Füllhalter usw. | 11 817 | 2 116 | 46 639 | 60 572 | 2 502 | 3,1 |
| 395 | H.v. Schmuckwaren | 3 207 | 529 | 12 878 | 16 614 | 1 488 | 1,7 |
| 40 | Chemische Industrie | 128 505 | 10 047 | 297 662 | 436 214 | 7 135 | 4,0 |
| 4031 | H.v. chem. Grundstf. (auch m. anschl. Weiterverarb.) | 15 275 | 1 138 | 82 533 | 98 946 | 9 624 | 4,9 |
| 4034 | H.v. chem. Erzeugnissen f. Gewerbe, Landwirtschaft | 22 224 | 679 | 67 583 | 90 486 | 5 934 | 3,2 |
| 4035 | H.v. pharmazeutischen Erzeugnissen | 76 278 | 7 966 | 82 689 | 166 933 | 8 584 | 4,9 |
| 50 | H.v. Büromaschinen, ADV-Geräten u. -Einrichtungen | 39 221 | 195 | 174 861 | 214 277 | 14 586 | 30,7 |
| 51 | Feinkeramik | 713 | 29 | 11 308 | 12 050 | 3 054 | 4,8 |
| 52 | H.v. Verarb. v. Glas | 6 836 | 392 | 31 415 | 38 643 | 4 509 | 4,5 |
| 53 | Holzbearbeitung | 8 029 | 1 418 | 40 058 | 49 505 | 7 394 | 4,8 |
| 5311 | Säge- u. Hobelwerke | 6 307 | 281 | 21 082 | 27 670 | 7 387 | 4,8 |
| 54 | Holzverarbeitung | 52 705 | 3 381 | 109 896 | 165 982 | 3 395 | 3,3 |
| 5421 | H.v. Holzmöbeln (ohne Polstermöbel) | 29 163 | 1 965 | 53 450 | 84 578 | 3 362 | 3,2 |
| 55 | Zellstoff-, Holzschliff-, Papier- u. Pappeerzeugung | 12 841 | 248 | 117 216 | 130 305 | 9 147 | 5,8 |
| 56 | Papier- u. Pappeerarbeitung | 20 950 | 1 210 | 75 164 | 97 324 | 4 321 | 4,5 |
| 57 | Druckerei, Vervielfältigung | 44 336 | 2 832 | 146 875 | 194 043 | 5 878 | 6,2 |
| 58 | H.v. Kunststoffwaren | 60 130 | 1 807 | 157 996 | 219 933 | 6 062 | 6,6 |
| 59 | Gummiverarbeitung | 22 063 | 3 144 | 49 578 | 74 785 | 4 186 | 3,3 |
| 61 | Ledererzeugung | 9 183 | 316 | 9 293 | 18 792 | 6 482 | 4,9 |
| 62 | Lederverarbeitung | 1 654 | 1 | 17 571 | 19 226 | 1 284 | 1,6 |
| 6251 | H.v. Schuhen | 1 428 | 1 | 14 615 | 16 044 | 1 469 | 1,7 |
| 63 | Textilgewerbe | 66 871 | 3 018 | 217 268 | 287 157 | 2 715 | 3,1 |
| 6332 | Baumwollweberei | 7 011 | 337 | 21 058 | 28 406 | 2 284 | 2,3 |
| 6370 | Wirkerei, Strickerei | 24 206 | 1 386 | 72 773 | 98 365 | 1 951 | 2,6 |
| 6391 | Veredlg. v. Textilien | 15 420 | 357 | 33 478 | 49 255 | 5 512 | 6,3 |
| 64 | Bekleidungsgewerbe | 10 509 | 696 | 34 296 | 45 501 | 1 236 | 1,6 |
| 6413 | H.v. Herrenoberbekleidung | 3 774 | 286 | 6 072 | 10 132 | 1 649 | 2,0 |
| 6414 | H.v. Damen- u. Kinderoberbekleidung | 2 900 | 136 | 10 527 | 13 563 | 1 175 | 1,7 |
| 65 | Reparatur v. Gebrauchsgütern (ohne elektr. Geräte) | - | - | 390 | 390 | 1 398 | 2,2 |
| 68 | Ernährungsgewerbe | 132 906 | 3 329 | 340 442 | 476 677 | 8 449 | 3,8 |
| 6818 | H.v. Backwaren (ohne Dauerbackwaren) | 5 762 | 36 | 13 025 | 18 823 | 3 222 | 4,4 |
| 6828 | H.v. Süßwaren (ohne Dauerbackwaren) | 1 988 | 4 | 15 378 | 17 370 | 3 254 | 1,6 |
| 6831 | Molkerei, Käseerei | 17 919 | 17 | 43 656 | 61 592 | 14 017 | 3,0 |
| 6871 | Brauerei | 38 549 | 1 141 | 113 444 | 153 134 | 14 514 | 10,1 |
| 69 | Tabakverarbeitung | 3 840 | - | 12 121 | 15 961 | 5 624 | 1,1 |
| | Bergbau | 3 299 | 5 775 | 13 272 | 22 346 | 23 423 | 10,8 |
| | Grundstoff- und Produktionsgütergewerbe | 250 413 | 28 286 | 1 033 420 | 1 312 119 | 7 794 | 4,5 |
| | Investitionsgüter produzierendes Gewerbe | 766 599 | 47 190 | 2 818 745 | 3 632 534 | 4 139 | 4,1 |
| | Verbrauchsgüter produzierendes Gewerbe | 285 705 | 15 801 | 858 114 | 1 159 620 | 3 429 | 3,8 |
| | Nahrungs- und Genußmittelgewerbe | 136 747 | 3 330 | 352 563 | 492 640 | 8 313 | 3,5 |
| | Insgesamt | 1 442 759 | 100 376 | 5 076 108 | 6 619 243 | 4 583 | 4,1 |

Investitionen

7. Investitionen der Unternehmen nach Wirtschaftsgruppen, ausgewählten Wirtschaftszweigen und Arten des Anlagevermögens 1977

| SYPRO Nr. | Wirtschaftszweig Wirtschaftsgruppe Wirtschaftsbereich | Bruttoanlageinvestitionen | | | | | |
|--------------|---|---|------------------------------------|--|-----------|--------------------------|-----------------------------------|
| | | bebaute Grundstücke und Bauten | Grund- stücke ohne Bauten | Maschinen, masch. Anlagen, Betriebs- und Geschäfts- ausstattung | insgesamt | je Beschäft- igten | im Verhältnis zum Umsatz |
| | | 1000 DM | | | | DM | % |
| 21 | Bergbau | 3 507 | 5 775 | 12 507 | 21 789 | 24 565 | 10,7 |
| 22 | Mineralölverarbeitung | . | . | . | . | . | . |
| 25 | Gew. u. Verarb. v. Steinen und Erden | 44 397 | 12 472 | 190 880 | 247 749 | 10 533 | 8,5 |
| 2531 | H.v. Zement | 13 807 | 5 168 | 58 629 | 77 604 | 16 421 | 8,1 |
| 2559 | H.v. Betonzeugn. (ohne Bims, gr. Fertigbauteile) | 7 813 | 222 | 19 197 | 27 232 | 5 299 | 5,5 |
| 27 | Eisenschaffende Industrie | . | . | . | . | . | . |
| 28 | NE-Metallerzeugung, NE-Metallhalbzeugwerke | 17 153 | 995 | 86 373 | 104 521 | 8 152 | 5,1 |
| 29 | Gießerei | 3 998 | 367 | 41 074 | 45 439 | 2 774 | 3,1 |
| 30 | Ziehereien, Kaltwalzwerke, Stahlverformung | 31 431 | 1 799 | 125 012 | 158 242 | 4 424 | 5,0 |
| 302 | Stahlverformung | 25 180 | 1 729 | 104 320 | 131 229 | 4 627 | 5,7 |
| 31 | Stahl- u. Leichtmetallbau, Schienenfahrzeugbau | 11 168 | 280 | 25 091 | 36 539 | 2 504 | 2,3 |
| 32 | Maschinenbau | 178 101 | 15 639 | 671 130 | 864 870 | 3 371 | 3,5 |
| 3210 | H.v. landw. Maschinen, Ackerschleppern | 12 387 | 442 | 25 800 | 38 629 | 3 202 | 2,2 |
| 3220 | H.v. Metallbearbeitungsmaschinen u.ä. | 35 027 | 3 507 | 150 762 | 189 296 | 3 085 | 4,1 |
| 3230 | H.v. Textil- u. Nähmaschinen | 3 129 | 2 013 | 42 692 | 47 834 | 2 346 | 3,0 |
| 3240 | H.v. Maschinen f.d. Nahr.- u. Genußmittelind. usw. | 18 977 | 1 080 | 55 112 | 75 169 | 3 323 | 3,4 |
| 3256 | H.v. Hütten- u. Walzwerkseinr. usw. (ohne Baumasch.) | 11 114 | 656 | 30 632 | 42 402 | 2 654 | 2,6 |
| 3257 | H.v. Bau- u. Baustoff- u.ä. Maschinen | 4 928 | 729 | 23 962 | 29 619 | 2 453 | 2,1 |
| 3260 | H.v. Zahnrädern, Getrieben, Lagern u.ä. | 29 417 | 199 | 84 715 | 114 331 | 5 499 | 5,9 |
| 3270 | H.v. Maschinen f. weitere best. Wirtschaftszweige | 15 042 | 2 565 | 69 853 | 87 460 | 3 926 | 4,1 |
| 3280 | Sonstiger Maschinenbau | 48 080 | 4 448 | 187 602 | 240 130 | 3 478 | 3,4 |
| 33 | Straßenfahrzeugbau, Reparatur v. Kfz. usw. | 346 522 | 6 006 | 1 072 733 | 1 425 261 | 6 119 | 4,1 |
| 3311 | H.v. Kraftwagen u. -motoren | 240 914 | 1 171 | 879 729 | 1 121 814 | 6 735 | 4,0 |
| 3314 | H.v. Teilen f. Kraftwagen u. -motoren | 64 159 | 1 767 | 160 043 | 225 969 | 5 201 | 5,5 |
| 3390 | Rep. v. Kraftfahrzeugen, Fahrrädern, Lackierung | 26 783 | 2 791 | 16 983 | 46 557 | 3 677 | 2,4 |
| 34 | Schiffbau | 689 | - | 253 | 942 | 2 820 | 5,3 |
| 35 | Luft- u. Raumfahrzeugbau | 6 073 | - | 8 537 | 14 610 | 3 432 | 5,3 |
| 36 | Elektrotechnik, Reparatur v. Haushaltsgeräten | 208 933 | 11 250 | 835 692 | 1 055 875 | 4 193 | 4,2 |
| 3620 | H.v. Geräten d. Elektrizitätserzeugung, -vertlg. u.ä. | 168 990 | 9 294 | 530 495 | 708 779 | 4 849 | 5,0 |
| 3650 | H.v. Elektrohaushaltsgeräten | 5 234 | 729 | 58 217 | 64 180 | 2 484 | 2,0 |
| 3660 | H.v. Zählern, Fernmelde-, Meß- u. Regelgeräten usw. | 16 710 | 752 | 159 366 | 176 828 | 3 265 | 3,5 |
| 3670 | H.v. Rundfunk-, Fernseh- u. phonotechn. Geräten | 15 019 | 312 | 74 039 | 89 370 | 4 625 | 4,4 |
| 37 | Feinmechanik, Optik, H.v. Uhren | 37 392 | 2 022 | 129 476 | 168 890 | 2 700 | 3,2 |
| 3771 | H.v. Uhren | 7 163 | 61 | 31 373 | 38 597 | 2 235 | 2,8 |
| 38 | H.v. EBM-Waren | 52 198 | 3 280 | 181 396 | 236 874 | 3 935 | 4,3 |
| 3842 | H.v. Stahlblechwaren (ohne Möbel) | 15 038 | 252 | 35 817 | 51 107 | 4 007 | 3,9 |
| 3882 | H.v. sonst. Metallwaren (ohne -kurzwaren) | 3 816 | 1 666 | 48 644 | 54 126 | 3 562 | 4,1 |
| 39 | H.v. Musikinstrum., Spielwaren, Füllhalter usw. | 11 820 | 2 116 | 47 678 | 61 614 | 2 558 | 3,2 |
| 395 | H.v. Schmuckwaren | 3 207 | 529 | 12 878 | 16 614 | 1 492 | 1,7 |
| 40 | Chemische Industrie | 113 794 | 9 393 | 229 909 | 353 096 | 7 176 | 4,3 |
| 4031 | H.v. chem. Grundstf. (auch m. anschl. Weiterverarb.) | 9 361 | 373 | 48 547 | 58 281 | 12 353 | 6,0 |
| 4034 | H.v. chem. Erzeugnissen f. Gewerbe, Landwirtschaft | 16 924 | 913 | 52 343 | 70 180 | 5 507 | 3,1 |
| 4035 | H.v. pharmazeutischen Erzeugnissen | 81 137 | 7 968 | 82 669 | 171 774 | 9 381 | 5,2 |
| 50 | H.v. Büromaschinen, ADV-Geräten u. -Einrichtungen | 85 761 | 7 794 | 869 994 | 963 549 | 32 710 | 14,4 |
| 51 | Feinkeramik | 579 | 29 | 4 841 | 5 449 | 2 186 | 4,2 |
| 52 | H.v. Verarb. v. Glas | 6 674 | 392 | 28 779 | 35 845 | 5 060 | 5,1 |
| 53 | Holzbearbeitung | 10 033 | 2 133 | 55 919 | 68 085 | 7 662 | 5,0 |
| 5311 | Säge- u. Hobelwerke | 7 172 | 959 | 30 128 | 38 259 | 7 230 | 4,8 |
| 54 | Holzverarbeitung | 56 206 | 3 831 | 114 873 | 174 910 | 3 573 | 3,6 |
| 5421 | H.v. Holzmöbeln (ohne Polstermöbel) | 33 194 | 2 459 | 59 941 | 95 594 | 3 843 | 3,8 |
| 55 | Zellstoff-, Holzschliff-, Papier- u. Pappeerzeugung | 9 711 | 273 | 73 477 | 83 461 | 7 991 | 5,2 |
| 56 | Papier- u. Pappeerzeugung | 22 101 | 1 332 | 92 336 | 115 769 | 4 573 | 4,8 |
| 57 | Druckerei, Vervielfältigung | 48 248 | 2 832 | 154 173 | 205 253 | 6 195 | 6,5 |
| 58 | H.v. Kunststoffwaren | 58 590 | 2 166 | 149 042 | 209 798 | 6 506 | 6,6 |
| 59 | Gummiverarbeitung | 30 734 | 3 285 | 76 513 | 110 532 | 4 223 | 3,6 |
| 61 | Ledererzeugung | 9 183 | 316 | 9 307 | 18 806 | 6 427 | 4,9 |
| 62 | Lederverarbeitung | 1 640 | - | 17 703 | 19 343 | 1 155 | 1,4 |
| 6251 | H.v. Schuhen | 1 411 | - | 14 689 | 16 100 | 1 276 | 1,5 |
| 63 | Textilgewerbe | 67 288 | 3 094 | 224 424 | 294 806 | 2 741 | 3,2 |
| 6332 | Baumwollweberei | 7 895 | 457 | 25 436 | 33 788 | 2 152 | 2,4 |
| 6370 | Wirkerei, Strickerei | 24 425 | 1 445 | 72 355 | 98 225 | 1 879 | 2,5 |
| 6391 | Veredlg. v. Textilien | 13 037 | 357 | 30 605 | 43 999 | 5 560 | 5,7 |
| 64 | Bekleidungsgewerbe | 10 082 | 982 | 33 444 | 44 508 | 1 243 | 1,7 |
| 6413 | H.v. Herrenoberbekleidung | 3 737 | 286 | 6 167 | 10 190 | 1 702 | 2,2 |
| 6414 | H.v. Damen- u. Kinderoberbekleidung | 3 160 | 423 | 10 768 | 14 351 | 1 146 | 1,8 |
| 65 | Reparatur v. Gebrauchsgütern (ohne elektr. Geräte) | 518 | - | 4 122 | 4 640 | 21 682 | 36,3 |
| 68 | Ernährungsgewerbe | 138 040 | 7 466 | 340 446 | 485 952 | 8 415 | 4,0 |
| 6818 | H.v. Backwaren (ohne Dauerbackwaren) | 5 765 | 36 | 13 656 | 19 457 | 3 255 | 4,5 |
| 6828 | H.v. Süßwaren (ohne Dauerbackwaren) | 1 945 | 4 | 15 582 | 17 531 | 3 230 | 1,7 |
| 6831 | Molkerei, Käseerei | 12 977 | 51 | 32 387 | 45 415 | 13 095 | 2,9 |
| 6871 | Brauerei | 36 583 | 1 141 | 100 110 | 137 834 | 13 269 | 9,8 |
| 69 | Tabakverarbeitung | 4 983 | - | 12 683 | 17 666 | 5 879 | 1,2 |
| | Bergbau | 3 506 | 5 775 | 12 507 | 21 788 | 24 564 | 10,7 |
| | Grundstoff- und Produktionsgütergewerbe | 241 848 | 29 120 | 940 653 | 1 211 621 | 7 671 | 5,0 |
| | Investitionsgüter produzierendes Gewerbe | 952 014 | 48 002 | 3 898 620 | 4 898 636 | 5 205 | 4,6 |
| | Verbrauchsgüter produzierendes Gewerbe | 292 930 | 17 092 | 880 723 | 1 190 745 | 3 538 | 4,0 |
| | Nahrungs- und Genußmittelgewerbe | 143 024 | 7 467 | 353 129 | 503 620 | 8 290 | 3,7 |
| | Insgesamt | 1 633 325 | 107 453 | 6 085 632 | 7 826 410 | 5 227 | 4,5 |

8. Investitionen der Betriebe in den Stadt- und Landkreisen nach Wirtschaftsbereichen 1977

| Kreis Region Regierungsbezirk Land | Investitionen insgesamt | Davon | | | |
|---|----------------------------|--|--|--|---|
| | | Bergbau, Grundstoff- und Produktions- gütergewerbe | Investitionsgüter produzierendes Gewerbe | Verbrauchsgüter produzierendes Gewerbe | Nahrungs- und Genussmittelgewerbe |
| | | 1000 DM | | | |
| Stadtkreis Stuttgart, Landeshauptstadt | 680 516 | 26 110 | 561 088 | 39 630 | 53 691 |
| Landkreise | | | | | |
| Böblingen | 405 008 | 17 109 | 345 100 | 34 196 | 8 598 |
| Esslingen | 390 095 | 22 619 | 293 454 | 68 010 | 6 010 |
| Göppingen | 163 168 | 14 569 | 84 582 | 46 176 | 17 842 |
| Ludwigsburg | 304 101 | 30 868 | 190 686 | 68 082 | 14 471 |
| Rems-Murr-Kreis | 215 395 | 16 732 | 114 043 | 69 940 | 14 673 |
| Region Mittlerer Neckar | 2 158 283 | 128 007 | 1 588 953 | 326 034 | 115 285 |
| Stadtkreis Heilbronn | 109 397 | 31 992 | 45 065 | 12 205 | 20 135 |
| Landkreise | | | | | |
| Heilbronn | 125 158 | 17 054 | 83 715 | 17 797 | 6 592 |
| Hohenlohekreis | 50 264 | 3 904 | 33 256 | 8 915 | 4 188 |
| Schwäbisch Hall | 61 689 | 11 539 | 22 021 | 16 704 | 11 423 |
| Main-Tauber-Kreis | 40 437 | 4 206 | 11 832 | 17 303 | 7 101 |
| Region Franken | 386 945 | 68 695 | 195 889 | 72 924 | 49 439 |
| Landkreise | | | | | |
| Heidenheim | 114 469 | 20 523 | 59 022 | 27 836 | 7 091 |
| Ostalbkreis | 216 796 | 33 681 | 144 603 | 33 548 | 4 964 |
| Region Ostwürttemberg | 331 265 | 54 204 | 203 625 | 61 384 | 12 055 |
| Regierungsbezirk Stuttgart | 2 876 493 | 250 906 | 1 988 467 | 460 342 | 176 779 |
| Stadtkreise | | | | | |
| Baden-Baden | 14 669 | 7 753 | 4 656 | 2 143 | 115 |
| Karlsruhe | 309 178 | 218 063 | 48 386 | 19 263 | 23 463 |
| Landkreise | | | | | |
| Karlsruhe | 160 869 | 37 358 | 77 498 | 36 962 | 9 058 |
| Rastatt | 145 528 | 35 294 | 89 906 | 14 093 | 6 236 |
| Region Mittlerer Oberrhein | 630 244 | 298 468 | 220 446 | 72 461 | 38 872 |
| Stadtkreise | | | | | |
| Heidelberg | 56 271 | 8 784 | 39 593 | 6 137 | 1 754 |
| Mannheim | 364 130 | 123 830 | 187 744 | 12 678 | 39 872 |
| Landkreise | | | | | |
| Neckar-Odenwald-Kreis | 50 823 | 5 966 | 25 995 | 16 557 | 2 304 |
| Rhein-Neckar-Kreis | 297 615 | 154 787 | 80 635 | 30 329 | 31 864 |
| Region Unterer Neckar | 768 839 | 293 367 | 333 967 | 65 701 | 75 794 |
| Stadtkreis Pforzheim | 90 714 | 11 769 | 50 937 | 19 868 | 8 140 |
| Landkreise | | | | | |
| Calw | 42 372 | 2 405 | 21 190 | 13 897 | 4 877 |
| Enzkreis | 80 152 | 12 716 | 54 713 | 11 215 | 1 508 |
| Freudenstadt | 60 566 | 4 519 | 24 299 | 22 429 | 9 318 |
| Region Nordschwarzwald | 273 804 | 31 409 | 151 139 | 67 409 | 23 843 |
| Regierungsbezirk Karlsruhe | 1 672 887 | 623 244 | 705 552 | 205 571 | 138 509 |
| Stadtkreis Freiburg im Breisgau | 76 192 | 24 253 | 30 481 | 10 208 | 11 252 |
| Landkreise | | | | | |
| Breisgau-Hochschwarzwald | 61 470 | 20 064 | 18 671 | 19 222 | 3 509 |
| Emmendingen | 50 299 | 1 784 | 25 246 | 11 755 | 11 512 |
| Ortenaukreis | 207 912 | 56 125 | 65 448 | 57 879 | 28 459 |
| Region Südlicher Oberrhein | 395 873 | 102 226 | 139 846 | 99 064 | 54 732 |
| Landkreise | | | | | |
| Rottweil | 73 094 | 3 269 | 58 574 | 8 128 | 3 119 |
| Schwarzwald-Baar-Kreis | 148 213 | 16 598 | 104 072 | 20 048 | 7 498 |
| Tuttlingen | 67 813 | 3 170 | 45 712 | 14 903 | 4 024 |
| Region Schwarzwald-Baar-Heuberg | 289 120 | 23 037 | 208 358 | 43 079 | 14 641 |
| Landkreise | | | | | |
| Konstanz | 131 024 | 60 931 | 37 582 | 18 660 | 13 848 |
| Lörrach | 161 118 | 73 295 | 37 968 | 38 849 | 11 013 |
| Waldshut | 90 316 | 39 186 | 13 593 | 25 813 | 11 724 |
| Region Hochrhein-Bodensee | 382 458 | 173 412 | 89 143 | 83 322 | 36 585 |
| Regierungsbezirk Freiburg | 1 067 451 | 298 675 | 437 347 | 225 465 | 105 958 |
| Landkreise | | | | | |
| Reutlingen | 157 062 | 25 458 | 69 207 | 54 161 | 8 237 |
| Tübingen | 58 349 | 8 998 | 19 677 | 26 880 | 2 797 |
| Zollernalbkreis | 142 778 | 8 883 | 59 899 | 58 814 | 15 178 |
| Region Neckar-Alb | 358 189 | 43 339 | 148 783 | 139 855 | 26 212 |
| Stadtkreis Ulm | 185 465 | 6 935 | 154 779 | 13 710 | 10 036 |
| Landkreise | | | | | |
| Alb-Donau-Kreis | 96 761 | 43 543 | 21 853 | 28 307 | 3 059 |
| Biberach | 77 348 | 17 378 | 38 030 | 9 959 | 11 984 |
| Region Donau-Illex ¹⁾ | 359 574 | 67 856 | 214 662 | 51 976 | 25 079 |
| Landkreise | | | | | |
| Bodenseekreis | 99 496 | 8 523 | 75 102 | 13 438 | 2 429 |
| Ravensburg | 125 344 | 27 966 | 46 673 | 35 953 | 14 754 |
| Sigmaringen | 59 835 | 13 950 | 15 947 | 27 025 | 2 917 |
| Region Bodensee-Oberschwaben | 284 675 | 50 439 | 137 722 | 76 416 | 20 100 |
| Regierungsbezirk Tübingen | 1 002 438 | 161 634 | 501 167 | 268 247 | 71 391 |
| Baden-Württemberg | 6 619 243 | 1 334 465 | 3 632 534 | 1 159 620 | 492 640 |

1) Soweit Land Baden-Württemberg.

Investitionen

9. Investitionen der Betriebe in den Stadt- und Landkreisen nach Arten des Anlagevermögens 1977

| Kreis Region Regierungsbezirk Land | Investitionen insgesamt | Davon | | | Investitionen je Beschäftigten |
|---|----------------------------|---------------------------------------|--------------------------|---|--------------------------------------|
| | | Gebäude und bebaute Grundstücke | unbebaute Grundstücke | Maschinen, Betriebs- und Geschäfts- ausstattung | |
| | | 1000 DM | | | DM |
| Stadtkreis Stuttgart, Landeshauptstadt | 680 516 | 136 271 | 11 651 | 532 594 | 5 301 |
| Landkreise | | | | | |
| Böblingen | 405 008 | 86 997 | 2 594 | 315 417 | 5 946 |
| Esslingen | 390 095 | 66 914 | 8 056 | 315 125 | 4 551 |
| Göppingen | 163 168 | 29 402 | 5 210 | 128 556 | 3 768 |
| Ludwigsburg | 304 101 | 89 895 | 3 268 | 210 938 | 4 794 |
| Rems-Murr-Kreis | 215 395 | 61 437 | 4 088 | 149 870 | 4 060 |
| Region Mittlerer Neckar | 2 158 283 | 470 916 | 34 867 | 1 652 500 | 4 883 |
| Stadtkreis Heilbronn | 109 397 | 13 711 | 6 499 | 89 187 | 5 005 |
| Landkreise | | | | | |
| Heilbronn | 125 158 | 27 271 | 2 428 | 95 459 | 4 126 |
| Hohenlohekreis | 50 264 | 12 035 | 1 388 | 36 841 | 3 667 |
| Schwäbisch Hall | 61 689 | 14 466 | 861 | 46 362 | 3 989 |
| Main-Tauber-Kreis | 40 437 | 9 139 | 469 | 30 829 | 2 987 |
| Region Franken | 386 945 | 76 622 | 11 645 | 298 678 | 4 077 |
| Landkreise | | | | | |
| Heidenheim | 114 469 | 20 237 | 430 | 93 802 | 4 305 |
| Ostalbkreis | 216 796 | 48 130 | 1 507 | 167 159 | 4 634 |
| Region Ostwürttemberg | 331 265 | 68 367 | 1 937 | 260 961 | 4 515 |
| Regierungsbezirk Stuttgart | 2 876 493 | 615 905 | 48 449 | 2 212 139 | 4 714 |
| Stadtkreise | | | | | |
| Baden-Baden | 14 669 | 3 376 | 322 | 10 971 | 4 024 |
| Karlsruhe | 309 178 | 40 754 | 949 | 267 475 | 7 617 |
| Landkreise | | | | | |
| Karlsruhe | 160 869 | 35 133 | 1 538 | 124 198 | 3 702 |
| Rastatt | 145 528 | 30 956 | 1 615 | 112 957 | 4 630 |
| Region Mittlerer Oberrhein | 630 244 | 110 219 | 4 424 | 515 601 | 5 291 |
| Stadtkreise | | | | | |
| Heidelberg | 56 271 | 13 905 | 348 | 42 018 | 3 702 |
| Mannheim | 364 130 | 72 102 | 3 847 | 288 181 | 4 945 |
| Landkreise | | | | | |
| Neckar-Odenwald-Kreis | 50 823 | 12 951 | 628 | 37 244 | 3 367 |
| Rhein-Neckar-Kreis | 297 615 | 93 162 | 4 493 | 199 960 | 5 511 |
| Region Unterer Neckar | 768 839 | 192 120 | 9 316 | 567 403 | 4 868 |
| Stadtkreis Pforzheim | 90 714 | 31 065 | 776 | 58 873 | 3 377 |
| Landkreise | | | | | |
| Calw | 42 372 | 12 911 | 1 006 | 28 455 | 3 358 |
| Enzkreis | 80 152 | 17 159 | 914 | 62 079 | 3 580 |
| Freudenstadt | 60 566 | 13 741 | 726 | 46 099 | 5 592 |
| Region Nordschwarzwald | 273 804 | 74 876 | 3 422 | 195 506 | 3 735 |
| Regierungsbezirk Karlsruhe | 1 672 887 | 377 215 | 17 162 | 1 278 510 | 4 775 |
| Stadtkreis Freiburg im Breisgau | 76 192 | 13 168 | 491 | 62 533 | 4 780 |
| Landkreise | | | | | |
| Breisgau-Hochschwarzwald | 61 470 | 10 249 | 270 | 50 951 | 5 091 |
| Emmendingen | 50 299 | 15 635 | 760 | 33 904 | 3 428 |
| Ortenaukreis | 207 912 | 43 961 | 1 642 | 162 309 | 4 316 |
| Region Südlicher Oberrhein | 395 873 | 83 013 | 3 163 | 309 697 | 4 357 |
| Landkreise | | | | | |
| Rottweil | 73 094 | 8 967 | 350 | 63 777 | 3 231 |
| Schwarzwald-Baar-Kreis | 148 213 | 28 867 | 1 046 | 118 300 | 3 599 |
| Tuttlingen | 67 813 | 12 990 | 655 | 54 168 | 3 240 |
| Region Schwarzwald-Baar-Heuberg | 289 120 | 50 824 | 2 051 | 236 245 | 3 412 |
| Landkreise | | | | | |
| Konstanz | 131 024 | 16 181 | 6 465 | 108 378 | 4 424 |
| Lörrach | 161 118 | 36 902 | 2 582 | 121 634 | 6 103 |
| Waldshut | 90 316 | 15 133 | 1 393 | 73 790 | 4 901 |
| Region Hochrhein-Bodensee | 382 458 | 68 216 | 10 440 | 303 802 | 5 138 |
| Regierungsbezirk Freiburg | 1 067 451 | 202 053 | 15 654 | 849 744 | 4 269 |
| Landkreise | | | | | |
| Reutlingen | 157 062 | 33 117 | 6 312 | 117 633 | 3 774 |
| Tübingen | 58 349 | 16 463 | 1 432 | 40 454 | 3 338 |
| Zollernalbkreis | 142 778 | 40 706 | 1 886 | 100 186 | 3 637 |
| Region Neckar-Alb | 358 189 | 90 286 | 9 630 | 258 273 | 3 642 |
| Stadtkreis Ulm | 185 465 | 62 117 | 1 035 | 122 313 | 5 411 |
| Landkreise | | | | | |
| Alb-Donau-Kreis | 96 761 | 24 764 | 2 166 | 69 831 | 6 318 |
| Biberach | 77 348 | 13 413 | 3 648 | 60 287 | 3 886 |
| Region Donau-Iller ¹⁾ | 359 574 | 100 294 | 6 849 | 252 431 | 5 174 |
| Landkreise | | | | | |
| Bodenseekreis | 99 496 | 22 240 | 823 | 76 433 | 4 108 |
| Ravensburg | 125 344 | 20 003 | 788 | 104 553 | 4 683 |
| Sigmaringen | 59 835 | 14 778 | 1 017 | 44 040 | 4 024 |
| Region Bodensee-Oberschwaben | 284 675 | 57 021 | 2 628 | 225 026 | 4 323 |
| Regierungsbezirk Tübingen | 1 002 438 | 247 601 | 19 107 | 735 730 | 4 289 |
| Baden-Württemberg | 6 619 243 | 1 442 759 | 100 376 | 5 076 108 | 4 583 |

1) Soweit Land Baden-Württemberg.

10. Lagerbestände bei Betrieben nach Wirtschaftsgruppen 1977

| SYPRO Nr. | Wirtschaftsgruppe Wirtschaftsbereich | Lagerbestände (Vorräte) | | | | |
|--------------|--|-------------------------|------------|--------------------------------|---------------------------------------|---|
| | | insgesamt | | | darunter | |
| | | Anfang | Ende | Zu- (+) bzw. Abnahme (-) | Roh-, Hilfs- und Betriebsstoffe | unfertige und fertige Erzeug- nisse aus eigener Produktion |
| | | des Geschäftsjahres | | | | |
| | | 1000 DM | | | | |
| 21 | Bergbau | 6 720 | 7 220 | 500 | 441 | 59 |
| 22 | Mineralölverarbeitung | . | . | . | . | . |
| 25 | Gewinnung und Verarbeitung von Steinen und Erden | 360 964 | 370 215 | 9 251 | 2 330 | 5 350 |
| 27 | Eisenschaffende Industrie | . | . | . | . | . |
| 28 | NE-Metallerzeugung, NE-Metallhalbzeugwerke | 396 743 | 445 795 | 49 052 | 40 928 | 4 990 |
| 29 | Gießerei | 247 250 | 287 346 | 40 096 | 5 931 | 17 535 |
| 30 | Ziehereien, Kaltwalzwerke, Stahlverformung usw. | 513 298 | 529 805 | 16 507 | 1 937 | 13 429 |
| 31 | Stahl- und Leichtmetallbau, Schienenfahrzeugbau | 484 749 | 413 383 | - 71 366 | - 5 054 | - 66 846 |
| 32 | Maschinenbau | 5 512 911 | 5 884 330 | 371 419 | 95 534 | 248 849 |
| 33 | Straßenfahrzeugbau, Reparaturen von Kfz. usw. | 2 786 151 | 3 079 837 | 293 686 | 91 681 | 192 460 |
| 34 | Schiffbau | 5 664 | 6 539 | 875 | - 59 | 986 |
| 35 | Luft- und Raumfahrzeugbau | 154 784 | 196 228 | 41 444 | 25 619 | 16 260 |
| 36 | Elektrotechnik, Reparaturen von Haushaltsgeräten | 5 108 790 | 5 688 014 | 579 224 | 11 917 | 472 694 |
| 37 | Feinmechanik, Optik, Herstellung von Uhren | 1 079 273 | 1 159 784 | 80 511 | 16 087 | 41 829 |
| 38 | Herstellung von EBM-Waren | 1 002 490 | 1 086 001 | 83 511 | 12 521 | 56 217 |
| 39 | Herstellung von Musikinstrumenten, Spielwaren, Füllhalter usw. | 497 833 | 538 566 | 40 733 | 10 979 | 25 499 |
| 40 | Chemische Industrie | 1 680 674 | 1 773 133 | 92 459 | 5 135 | 70 864 |
| 50 | Herstellung von Büromaschinen, ADV-Geräten und -Einrichtungen | 229 846 | 254 889 | 25 043 | 9 782 | 15 080 |
| 51 | Feinmechanik | 44 925 | 49 593 | 4 668 | 766 | 3 806 |
| 52 | Herstellung und Verarbeitung von Glas | 109 686 | 128 094 | 18 408 | 2 691 | 15 626 |
| 53 | Holzbearbeitung | 192 451 | 202 664 | 10 213 | 3 977 | 5 943 |
| 54 | Holzverarbeitung | 650 949 | 679 330 | 28 381 | 28 194 | - 3 571 |
| 55 | Zellstoff-, Holzschliff-, Papier- und Pappeerzeugung | 357 866 | 354 431 | - 3 435 | - 7 862 | 9 258 |
| 56 | Papier- und Pappeverarbeitung | 270 764 | 280 217 | 9 453 | - 3 270 | 10 206 |
| 57 | Druckerei, Vervielfältigung | 247 635 | 255 194 | 7 559 | - 4 204 | 11 027 |
| 58 | Herstellung von Kunststoffwaren | 433 733 | 458 903 | 25 170 | - 3 330 | 19 722 |
| 59 | Gummiverarbeitung | 400 007 | 433 967 | 33 960 | 2 953 | 14 606 |
| 61 | Ledererzeugung | 89 607 | 101 987 | 12 380 | - 8 156 | 20 293 |
| 62 | Lederverarbeitung | 227 727 | 233 472 | 5 745 | - 7 462 | 14 252 |
| 63 | Textilgewerbe | 1 810 392 | 1 836 039 | 25 647 | - 64 333 | 83 526 |
| 64 | Bekleidungsgewerbe | 521 847 | 557 277 | 35 430 | 11 625 | 17 044 |
| 65 | Reparaturen von Gebrauchsgüter (ohne elektrische Geräte) | 1 172 | 1 160 | - 12 | 12 | - 5 |
| 68 | Ernährungsgewerbe | 1 236 129 | 1 311 621 | 75 492 | 3 262 | 56 804 |
| 69 | Tabakverarbeitung | 260 887 | 262 529 | 1 642 | 3 063 | - 1 927 |
| | Bergbau | 6 720 | 7 221 | 501 | 441 | 60 |
| | Grundstoff- und Produktionsgütergewerbe | 4 388 143 | 4 550 780 | 162 637 | - 14 965 | 127 631 |
| | Investitionsgüter produzierendes Gewerbe | 16 721 507 | 18 138 890 | 1 417 383 | 254 563 | 992 869 |
| | Verbrauchsgüter produzierendes Gewerbe | 4 906 272 | 5 119 836 | 213 564 | - 36 489 | 217 426 |
| | Nahrungs- und Genussmittelgewerbe | 1 497 011 | 1 574 147 | 77 136 | 6 322 | 54 878 |
| | Insgesamt | 27 519 648 | 29 390 882 | 1 871 234 | 209 888 | 1 392 865 |

Investitionen

11. Lagerbestände bei Unternehmen nach Wirtschaftsgruppen 1977

| SYPRO Nr. | Wirtschaftsgruppe Wirtschaftsbereich | Lagerbestände (Vorräte) | | | | |
|--------------|--|-------------------------|------------|--------------------------------|---------------------------------------|---|
| | | insgesamt | | | darunter | |
| | | Anfang | Ende | Zu- (+) bzw. Abnahme (-) | Roh-, Hilfs- und Betriebsstoffe | unfertige und fertige Erzeug- nisse aus eigener Produktion |
| | | | | | | |
| | | 1000 DM | | | | |
| 21 | Bergbau | 7 183 | 8 133 | 950 | 699 | 251 |
| 22 | Mineralölverarbeitung | . | . | . | . | . |
| 25 | Gewinnung und Verarbeitung von Steinen und Erden | 322 758 | 313 079 | - 9 679 | - 8 569 | - 1 751 |
| 27 | Eisenschaffende Industrie | . | . | . | . | . |
| 28 | NE-Metallerzeugung, NE-Metallhalbzeugwerke | 482 684 | 556 707 | 74 023 | 48 960 | 21 557 |
| 29 | Gießerei | 201 566 | 223 777 | 22 211 | 5 733 | 15 533 |
| 30 | Ziehereien, Kaltwalzwerke, Stahlverformung usw. | 498 002 | 519 163 | 21 161 | 2 295 | 17 631 |
| 31 | Stahl- und Leichtmetallbau, Schienenfahrzeugbau | 412 656 | 357 454 | - 55 202 | - 3 600 | - 52 162 |
| 32 | Maschinenbau | 5 532 476 | 5 975 396 | 442 920 | 103 246 | 313 222 |
| 33 | Straßenfahrzeugbau, Reparaturen von Kfz. usw. | 3 732 971 | 4 507 795 | 774 824 | 157 549 | 574 297 |
| 34 | Schiffbau | 3 765 | 4 684 | 919 | 7 | 930 |
| 35 | Luft- und Raumfahrzeugbau | 82 271 | 120 914 | 38 643 | 11 672 | 25 675 |
| 36 | Elektrotechnik, Reparaturen von Haushaltsgeräten | 5 310 608 | 5 950 541 | 639 933 | - 5 257 | 557 783 |
| 37 | Feinmechanik, Optik, Herstellung von Uhren | 1 120 810 | 1 198 527 | 77 717 | 17 026 | 42 758 |
| 38 | Herstellung von EBM-Waren | 983 198 | 1 057 522 | 74 324 | 15 621 | 41 024 |
| 39 | Herstellung von Musikinstrumenten, Spielwaren, Füllhalter usw. | 486 688 | 521 068 | 34 380 | 10 481 | 21 123 |
| 40 | Chemische Industrie | 1 333 315 | 1 389 041 | 55 726 | 10 805 | 32 096 |
| 50 | Herstellung von Büromaschinen, ADV-Geräten und -Einrichtungen | 411 414 | 429 955 | 18 541 | 1 653 | 137 |
| 51 | Feinmechanik | 21 899 | 23 208 | 1 309 | 579 | 596 |
| 52 | Herstellung und Verarbeitung von Glas | 81 155 | 93 889 | 12 734 | 1 482 | 10 971 |
| 53 | Holzbearbeitung | 260 889 | 274 659 | 13 770 | 2 279 | 11 816 |
| 54 | Holzverarbeitung | 646 680 | 674 422 | 27 742 | 27 531 | 1 801 |
| 55 | Zellstoff-, Holzschliff-, Papier- und Pappeerzeugung | 226 909 | 230 578 | 3 669 | - 8 579 | 12 451 |
| 56 | Papier- und Pappeverarbeitung | 306 504 | 317 118 | 10 614 | - 2 301 | 10 912 |
| 57 | Druckerei, Vervielfältigung | 260 088 | 262 815 | 2 727 | - 6 001 | 8 093 |
| 58 | Herstellung von Kunststoffwaren | 384 233 | 396 440 | 12 207 | - 7 263 | 10 552 |
| 59 | Gummiverarbeitung | 429 105 | 462 668 | 33 563 | 6 601 | 11 277 |
| 61 | Ledererzeugung | 90 077 | 102 597 | 12 520 | - 8 166 | 20 243 |
| 62 | Lederverarbeitung | 275 605 | 284 088 | 8 483 | - 7 908 | 14 606 |
| 63 | Textilgewerbe | 1 837 283 | 1 853 603 | 16 320 | - 65 380 | 76 139 |
| 64 | Bekleidungsgewerbe | 482 862 | 519 695 | 36 833 | 12 566 | 18 393 |
| 65 | Reparaturen von Gebrauchsgütern (ohne elektrische Geräte) | 24 972 | 29 631 | 4 659 | 1 201 | 3 373 |
| 68 | Ernährungsgewerbe | 1 294 774 | 1 414 036 | 119 262 | 18 875 | 86 370 |
| 69 | Tabakverarbeitung | 278 857 | 278 501 | - 356 | 2 300 | - 4 007 |
| | Bergbau | 7 183 | 8 132 | 949 | 698 | 250 |
| | Grundstoff- und Produktionsgütergewerbe | 3 743 061 | 3 913 783 | 170 722 | 17 497 | 120 104 |
| | Investitionsgüter produzierendes Gewerbe | 17 927 365 | 19 952 432 | 2 025 067 | 294 391 | 1 518 591 |
| | Verbrauchsgüter produzierendes Gewerbe | 4 898 044 | 5 078 578 | 180 534 | - 43 182 | 193 203 |
| | Nahrungs- und Genussmittelgewerbe | 1 573 630 | 1 692 537 | 118 907 | 21 177 | 82 363 |
| | Insgesamt | 28 149 288 | 30 645 468 | 2 496 180 | 290 582 | 1 914 515 |

12. Entwicklung der Beschäftigten nach hauptbeteiligten Wirtschaftsgruppen 1970 bis 1978

| SYPRO Nr. | Wirtschaftsgruppe Wirtschaftsbereich | 1970 | | 1971 | | 1972 | |
|--------------|---|--------------------|----------------------|--------------|----------------------|--------------|----------------------|
| | | Beschäftigte | darunter Arbeiter | Beschäftigte | darunter Arbeiter | Beschäftigte | darunter Arbeiter |
| | | Monatsdurchschnitt | | | | | |
| 21 | Bergbau | 2 220 | 1 864 | 2 065 | 1 707 | 1 653 | 1 331 |
| 22 | Mineralölverarbeitung | . | . | . | . | . | . |
| 25 | Gew.u.Verarb.v.Steinen u.Erden | 38 592 | 31 135 | 39 494 | 31 684 | 40 172 | 32 017 |
| 27 | Eisenschaffende Industrie | . | . | . | . | . | . |
| 28 | NE-Metallerzeugung, NE-Metallhalbzeugwerke | 15 436 | 11 426 | 15 022 | 10 906 | 14 533 | 10 514 |
| 29 | Gießerei | 27 678 | 22 955 | 26 971 | 21 364 | 24 971 | 20 072 |
| 30 | Ziehereien, Kaltwalzwerke, Stahlverformung usw. | 38 480 | 30 870 | 40 105 | 31 695 | 38 427 | 29 934 |
| 31 | Stahl- u. Leichtmetallbau, Schienenfahrzeugbau | 19 709 | 13 986 | 22 311 | 15 810 | 22 625 | 15 659 |
| 32 | Maschinenbau | 273 265 | 192 422 | 271 326 | 187 806 | 266 220 | 181 386 |
| 33 | Straßenfahrzeugbau, Rep.v.Kfz.usw. | 179 620 | 135 932 | 181 647 | 135 858 | 179 522 | 133 275 |
| 34 | Schiffbau | 485 | 399 | 536 | 440 | 538 | 434 |
| 35 | Luft- u. Raumfahrzeugbau | 2 856 | 1 191 | 2 619 | 1 061 | 2 315 | 902 |
| 36 | Elektrotechnik, Rep.v.Haushaltsgeräten | 262 403 | 183 013 | 253 539 | 174 426 | 250 035 | 169 296 |
| 37 | Feinmechanik, Optik, H.v.Uhren | 78 040 | 58 773 | 73 533 | 54 551 | 70 258 | 51 440 |
| 38 | H.v.EBM-Waren | 68 848 | 52 200 | 67 959 | 50 700 | 69 575 | 51 468 |
| 39 | H.v.Musikinstrum., Spielwaren, Füllhalter usw. | 30 314 | 22 944 | 28 350 | 21 260 | 28 016 | 20 760 |
| 40 | Chemische Industrie | 65 807 | 39 190 | 63 530 | 37 447 | 62 503 | 36 063 |
| 50 | H.v.Büromaschinen, ADV-Geräten u.-Einrichtungen | 16 150 | 6 558 | 21 845 | 8 511 | 21 712 | 7 759 |
| 51 | Feinkeramik | 4 454 | 3 553 | 4 274 | 3 377 | 4 190 | 3 291 |
| 52 | H.u.Verarb.v.Glas | 8 977 | 7 279 | 8 914 | 7 157 | 8 885 | 7 071 |
| 53 | Holzbearbeitung | 15 815 | 12 527 | 15 276 | 12 079 | 15 118 | 11 897 |
| 54 | Holzverarbeitung | 50 803 | 39 831 | 50 815 | 39 443 | 50 913 | 39 183 |
| 55 | Zellstoff-, Holzschliff-, Papier- u. Pappeerzeugung | 20 627 | 16 582 | 19 583 | 15 600 | 17 705 | 14 065 |
| 56 | Papier- u. Pappeverarbeitung | 28 943 | 23 090 | 27 498 | 21 539 | 26 248 | 20 432 |
| 57 | Druckerei, Vervielfältigung | 37 420 | 27 898 | 37 803 | 27 987 | 37 983 | 27 821 |
| 58 | H.v.Kunststoffwaren | 29 971 | 23 568 | 31 502 | 23 909 | 31 986 | 24 386 |
| 59 | Gummiverarbeitung | 25 558 | 18 901 | 25 015 | 18 075 | 23 995 | 16 756 |
| 61 | Ledererzeugung | 6 340 | 5 200 | 5 459 | 4 446 | 5 130 | 4 168 |
| 62 | Lederverarbeitung | 22 742 | 18 587 | 20 393 | 16 502 | 19 560 | 15 670 |
| 63 | Textilgewerbe | 155 942 | 126 048 | 150 265 | 120 568 | 144 486 | 115 284 |
| 64 | Bekleidungsgewerbe | 51 292 | 41 995 | 49 899 | 40 705 | 49 921 | 40 473 |
| 65 | Rep.v.Gebrauchsgütern(ohne elektr.Geräte) | . | . | . | . | . | . |
| 68 | Ernährungsgewerbe | 69 542 | 47 313 | 69 139 | 46 233 | 68 233 | 45 096 |
| 69 | Tabakverarbeitung | 6 541 | 4 790 | 5 701 | 4 133 | 5 132 | 3 654 |
| | Bergbau | 2 220 | 1 864 | 2 065 | 1 707 | 1 653 | 1 331 |
| | Grundstoff- und Produktionsgütergewerbe | 220 500 | 160 785 | 216 228 | 155 375 | 211 168 | 150 216 |
| | Investitionsgüter produzierendes Gewerbe | 931 818 | 669 179 | 927 042 | 654 529 | 913 200 | 635 575 |
| | Verbrauchsgüter produzierendes Gewerbe | 427 249 | 340 023 | 415 223 | 326 922 | 407 367 | 318 567 |
| | Nahrungs- und Genussmittelgewerbe | 76 083 | 52 103 | 74 840 | 50 366 | 73 365 | 48 750 |
| | Insgesamt | 1 657 870 | 1 223 954 | 1 635 398 | 1 188 899 | 1 606 753 | 1 154 439 |

Beschäftigte

Noch: 12. Entwicklung der Beschäftigten nach hauptbeteiligten Wirtschaftsgruppen 1970 bis 1978

| SVPRO Nr. | Wirtschaftsgruppe Wirtschaftsbereich | 1973 | | 1974 | | 1975 | |
|--------------|---|--------------------|----------------------|--------------|----------------------|--------------|----------------------|
| | | Beschäftigte | darunter Arbeiter | Beschäftigte | darunter Arbeiter | Beschäftigte | darunter Arbeiter |
| | | Monatsdurchschnitt | | | | | |
| 21 | Bergbau | 1 279 | 1 022 | 1 106 | 885 | 1 060 | 852 |
| 22 | Mineralölverarbeitung | . | . | . | . | . | . |
| 25 | Gew.u.Verarb.v.Steinen u.Erden | 39 854 | 31 333 | 36 721 | 28 265 | 32 155 | 24 406 |
| 27 | Eisenschaffende Industrie | . | . | . | . | . | . |
| 28 | NE-Metallerzeugung,NE-Metallhalbzeugwerke | 14 957 | 10 891 | 15 055 | 10 850 | 13 687 | 9 579 |
| 29 | Gießerei | 23 783 | 19 019 | 20 971 | 16 666 | 16 698 | 14 677 |
| 30 | Ziehereien,Kaltwalzwerke,Stahlverformung usw. | 39 260 | 30 524 | 38 768 | 30 096 | 35 182 | 27 132 |
| 31 | Stahl-u.Leichtmetallbau,Schienenfahrzeugbau | 22 602 | 15 469 | 22 596 | 15 265 | 20 889 | 13 862 |
| 32 | Maschinenbau | 272 808 | 184 106 | 275 948 | 185 459 | 261 796 | 174 490 |
| 33 | Straßenfahrzeugbau,Rep.v.Kfz.usw. | 186 995 | 139 207 | 186 071 | 137 846 | 181 190 | 133 422 |
| 34 | Schiffbau | 487 | 392 | 450 | 360 | 437 | 347 |
| 35 | Luft-u.Raumfahrzeugbau | 2 878 | 1 155 | 2 851 | 1 158 | 3 162 | 1 320 |
| 36 | Elektrotechnik,Rep.v.Haushaltsgeräten | 257 417 | 173 932 | 259 493 | 173 279 | 239 252 | 154 385 |
| 37 | Feinmechanik,Optik,H.v.Uhren | 70 790 | 51 844 | 70 294 | 50 878 | 68 259 | 47 557 |
| 38 | H.v.EBM-Waren | 71 626 | 53 011 | 68 519 | 50 157 | 62 747 | 45 181 |
| 39 | H.v.Musikinstrum.,Spielwaren,Füllhalter usw. | 27 170 | 20 032 | 26 528 | 19 487 | 24 909 | 18 064 |
| 40 | Chemische Industrie | 63 104 | 36 252 | 63 523 | 36 195 | 61 253 | 34 058 |
| 50 | H.v.Büromaschinen,ADV-Geräten u.-Einrichtungen | 23 295 | 7 582 | 22 217 | 7 062 | 15 424 | 3 655 |
| 51 | Feinkermaik | 4 321 | 3 431 | 4 242 | 3 349 | 3 945 | 3 048 |
| 52 | H.u.Verarb.v.Glas | 8 966 | 7 064 | 8 837 | 6 912 | 8 430 | 6 511 |
| 53 | Holzbearbeitung | 14 748 | 11 505 | 13 665 | 10 613 | 12 411 | 9 534 |
| 54 | Holzverarbeitung | 52 997 | 40 395 | 51 036 | 38 395 | 47 221 | 35 134 |
| 55 | Zellstoff-,Holzschliff-,Papier-u.Pappeerzeugung | 16 787 | 13 231 | 16 664 | 13 133 | 15 962 | 12 503 |
| 56 | Papier-u.Pappeverarbeitung | 26 768 | 20 829 | 25 326 | 19 653 | 23 214 | 17 638 |
| 57 | Druckerei,Vervielfältigung | 38 137 | 27 577 | 36 954 | 26 543 | 34 549 | 24 588 |
| 58 | H.v.Kunststoffwaren | 34 926 | 26 684 | 36 270 | 27 469 | 34 161 | 25 093 |
| 59 | Gummiverarbeitung | 24 389 | 16 746 | 23 381 | 15 728 | 19 065 | 12 226 |
| 61 | Ledererzeugung | 4 548 | 3 673 | 3 804 | 3 026 | 3 148 | 2 457 |
| 62 | Lederverarbeitung | 17 350 | 13 712 | 15 720 | 12 311 | 14 959 | 11 635 |
| 63 | Textilgewerbe | 137 884 | 109 496 | 125 738 | 99 029 | 115 688 | 90 656 |
| 64 | Bekleidungsgewerbe | 47 739 | 38 405 | 42 722 | 34 078 | 40 854 | 32 479 |
| 65 | Rep.v.Gebrauchsgütern(ohne elektr.Geräte) | . | . | . | . | . | . |
| 68 | Ernährungsgewerbe | 67 524 | 44 493 | 65 917 | 43 111 | 61 980 | 40 252 |
| 69 | Tabakverarbeitung | 4 750 | 3 333 | 4 408 | 3 044 | 3 904 | 2 643 |
| | Bergbau | 1 279 | 1 022 | 1 106 | 885 | 1 060 | 852 |
| | Grundstoff- und Produktionsgütergewerbe | 210 008 | 147 966 | 202 031 | 140 145 | 182 446 | 124 997 |
| | Investitionsgüter produzierendes Gewerbe | 939 957 | 651 126 | 939 108 | 645 550 | 880 988 | 595 933 |
| | Verbrauchsgüter produzierendes Gewerbe | 400 857 | 311 326 | 377 226 | 290 279 | 351 124 | 267 328 |
| | Nahrungs- und Genußmittelgewerbe | 72 274 | 47 826 | 70 325 | 46 155 | 65 884 | 42 895 |
| | Insgesamt | 1 624 375 | 1 159 266 | 1 589 796 | 1 123 014 | 1 481 502 | 1 032 005 |

| 1976 | | 1977 | | 1978 | | Wirtschaftsgruppe Wirtschaftsbereich | SYPRO Nr. |
|--------------------|----------------------|--------------|----------------------|--------------|----------------------|--|--------------|
| Beschäftigte | darunter Arbeiter | Beschäftigte | darunter Arbeiter | Beschäftigte | darunter Arbeiter | | |
| Monatsdurchschnitt | | | | | | | |
| 993 | 796 | 936 | 734 | 956 | 737 | Bergbau | 21 |
| . | . | . | . | . | . | Mineralölverarbeitung | 22 |
| 30 410 | 23 108 | 28 193 | 21 527 | 27 409 | 20 865 | Gew.u.Verarb.v.Steinen u.Erden | 25 |
| . | . | . | . | . | . | Eisenschaffende Industrie | 27 |
| 12 848 | 8 953 | 13 028 | 9 173 | 13 071 | 9 117 | NE-Metallerzeugung, NE-Metallhalbzeugwerke | 28 |
| 18 152 | 14 294 | 18 508 | 14 681 | 18 803 | 14 873 | Gießerei | 29 |
| 35 266 | 27 226 | 36 444 | 28 287 | 36 595 | 28 310 | Ziehereien, Kaltwalzwerke, Stahlverformung usw. | 30 |
| 19 474 | 13 904 | 19 376 | 13 859 | 19 300 | 13 763 | Stahl-u. Leichtmetallbau, Schienenfahrzeugbau | 31 |
| 251 161 | 166 749 | 249 700 | 166 478 | 249 579 | 165 955 | Maschinenbau | 32 |
| 183 959 | 136 054 | 190 438 | 142 936 | 196 958 | 147 147 | Straßenfahrzeugbau, Rep.v.Kfz.usw. | 33 |
| 417 | 329 | 379 | 295 | 348 | 266 | Schiffbau | 34 |
| 4 081 | 1 595 | 4 383 | 1 763 | 4 807 | 1 990 | Luft-u. Raumfahrzeugbau | 35 |
| 234 266 | 150 948 | 236 360 | 152 531 | 236 876 | 151 636 | Elektrotechnik, Rep.v. Haushaltsgeräten | 36 |
| 64 542 | 44 725 | 63 691 | 44 124 | 63 484 | 43 575 | Feinmechanik, Optik, H.v. Uhren | 37 |
| 61 946 | 44 823 | 63 508 | 45 973 | 62 812 | 45 366 | H.v. EBM-Waren | 38 |
| 25 118 | 18 054 | 23 948 | 17 343 | 24 131 | 17 545 | H.v. Musikinstrum., Spielwaren, Füllhalter usw. | 39 |
| 60 158 | 32 870 | 60 222 | 32 916 | 60 687 | 32 853 | Chemische Industrie | 40 |
| 15 159 | 3 624 | 14 523 | 3 809 | 15 758 | 4 482 | H.v. Büromaschinen, ADV-Geräten u.-Einrichtungen | 50 |
| 3 856 | 2 977 | 3 918 | 3 049 | 3 896 | 3 010 | Feinkeramik | 51 |
| 8 321 | 6 435 | 8 524 | 6 616 | 8 271 | 6 415 | H.u. Verarb.v. Glas | 52 |
| 12 063 | 9 259 | 10 275 | 8 012 | 10 548 | 8 255 | Holzbearbeitung | 53 |
| 47 569 | 35 733 | 48 333 | 36 592 | 49 732 | 37 832 | Holzverarbeitung | 54 |
| 15 212 | 11 984 | 14 319 | 11 464 | 14 605 | 11 515 | Zellstoff-, Holzschliff-, Papier-u. Pappeerzeugung | 55 |
| 22 959 | 17 314 | 22 967 | 17 277 | 22 093 | 16 648 | Papier-u. Pappeverarbeitung | 56 |
| 33 413 | 23 924 | 32 790 | 23 759 | 33 465 | 24 140 | Druckerei, Vervielfältigung | 57 |
| 33 654 | 25 104 | 35 760 | 27 039 | 36 537 | 27 469 | H.v. Kunststoffwaren | 58 |
| 18 565 | 12 158 | 17 711 | 12 222 | 17 708 | 12 034 | Gummiverarbeitung | 59 |
| 3 178 | 2 498 | 2 837 | 2 252 | 2 869 | 2 270 | Ledererzeugung | 61 |
| 15 151 | 11 882 | 14 977 | 11 838 | 14 677 | 11 552 | Lederverarbeitung | 62 |
| 111 295 | 87 273 | 107 005 | 83 991 | 103 454 | 80 818 | Textilgewerbe | 63 |
| 38 082 | 30 500 | 37 362 | 30 057 | 36 375 | 29 157 | Bekleidungsgewerbe | 64 |
| . | . | . | . | . | . | Rep.v. Gebrauchsgütern (ohne elektr. Geräte) | 65 |
| 59 823 | 38 868 | 56 338 | 37 377 | 56 169 | 37 324 | Ernährungsgewerbe | 68 |
| 3 283 | 2 158 | 2 855 | 2 010 | 2 591 | 1 793 | Tabakverarbeitung | 69 |
| 993 | 796 | 936 | 734 | 956 | 737 | Bergbau | |
| 179 994 | 120 606 | 173 199 | 117 857 | 173 523 | 117 124 | Grundstoff- und Produktionsgütergewerbe | |
| 861 438 | 584 540 | 871 189 | 594 407 | 879 130 | 597 071 | Investitionsgüter produzierendes Gewerbe | |
| 342 669 | 261 734 | 338 682 | 259 931 | 335 770 | 256 986 | Verbrauchsgüter produzierendes Gewerbe | |
| 63 106 | 41 026 | 59 193 | 39 387 | 58 760 | 39 117 | Nahrungs- und Genußmittelgewerbe | |
| 1 448 200 | 1 008 702 | 1 443 199 | 1 012 316 | 1 448 139 | 1 011 035 | Insgesamt | |

13. Beschäftigte nach Ländern

| Land | Beschäftigte | | | | | | | |
|---------------------|--------------|-----------|------------------------|-------------------------------|-----------|---------------------------------------|------------------------|-------------------------------|
| | 1977 | 1978 | | | | | | |
| | insgesamt | insgesamt | Anteil am Bundesgebiet | Veränderung gegenüber Vorjahr | insgesamt | darunter Arbeiter | | |
| | | | | | | Anteil an den Beschäftigten insgesamt | Anteil am Bundesgebiet | Veränderung gegenüber Vorjahr |
| Schleswig-Holstein | 180 729 | 178 660 | 2,3 | - 1,1 | 126 780 | 71,0 | 2,4 | - 1,6 |
| Hamburg | 171 905 | 168 280 | 2,2 | - 2,1 | 98 783 | 58,7 | 1,8 | - 3,1 |
| Niedersachsen | 717 446 | 711 012 | 9,4 | - 0,9 | 534 234 | 75,1 | 9,9 | - 1,0 |
| Bremen | 94 228 | 89 894 | 1,2 | - 4,6 | 59 174 | 65,8 | 1,1 | - 5,2 |
| Nordrhein-Westfalen | 2 280 506 | 2 248 143 | 29,6 | - 1,4 | 1 616 865 | 71,9 | 30,0 | - 1,8 |
| Hessen | 663 759 | 665 005 | 8,8 | 0,2 | 448 832 | 67,5 | 8,3 | 0,1 |
| Rheinland-Pfalz | 386 983 | 385 550 | 5,1 | - 0,4 | 273 544 | 70,9 | 5,1 | - 0,8 |
| Baden-Württemberg | 1 443 188 | 1 448 118 | 19,1 | 0,3 | 1 011 017 | 69,8 | 18,8 | - 0,1 |
| Bayern | 1 346 608 | 1 353 459 | 17,8 | 0,5 | 968 596 | 71,6 | 18,0 | 0,1 |
| Saarland | 154 907 | 148 612 | 2,0 | - 4,1 | 116 928 | 78,7 | 2,2 | - 4,3 |
| Berlin (West) | 191 840 | 187 405 | 2,5 | - 2,3 | 126 324 | 67,4 | 2,4 | - 2,3 |
| Bundesgebiet | 7 632 099 | 7 584 138 | 100 | - 0,6 | 5 381 077 | 71,0 | 100 | - 1,0 |

Schaubild 3
Anteil der Beschäftigten am Bundesgebiet 1978

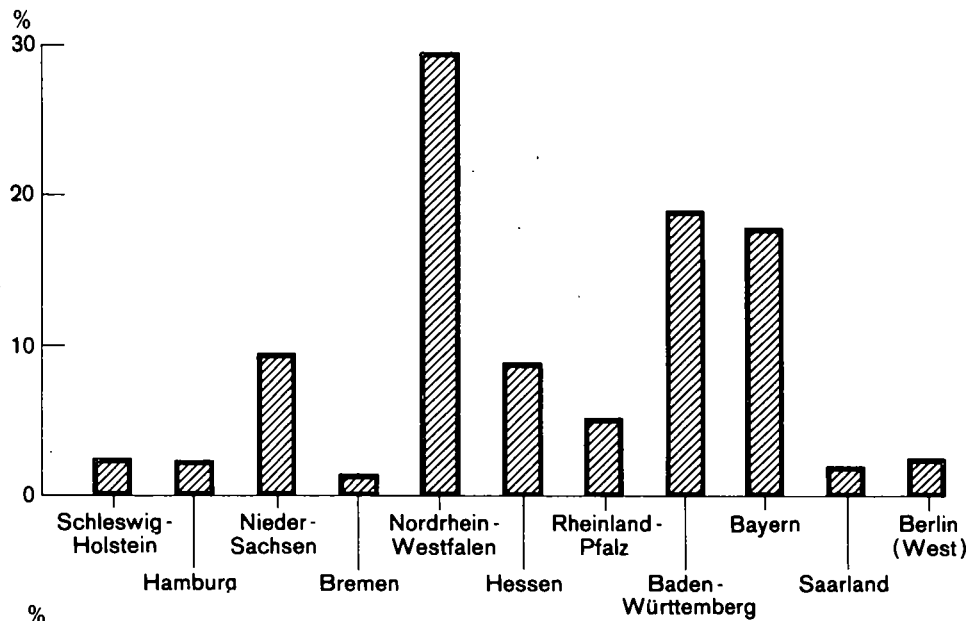
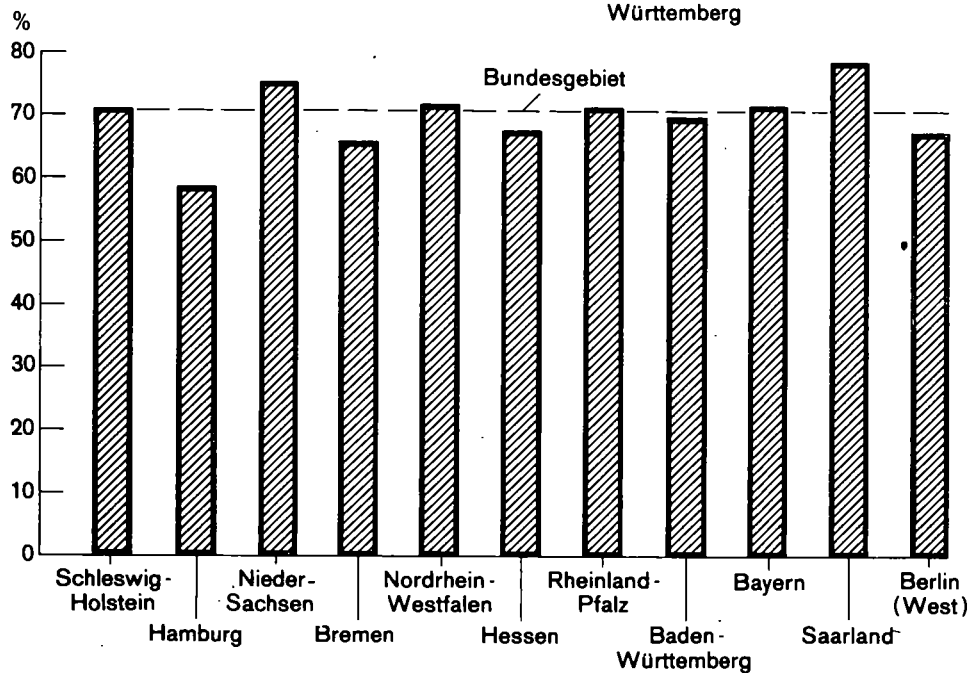


Schaubild 4
Anteil der Arbeiter an den Beschäftigten 1978



14. Beschäftigte nach hauptbeteiligten Wirtschaftszweigen 1977 und 1978

| SYPRO Nr. | Wirtschaftszweig Wirtschaftsgruppe Wirtschaftsbereich | Beschäftigte | | | | | |
|--------------|--|--------------------|---------|--|---------------------------|--------------------|---------|
| | | insgesamt | | darunter in sonstigen Be- triebsteilen | Anteil am Bundesgebiet | Arbeiter | |
| | | 1977 | 1978 | | | 1977 | 1978 |
| | | Monatsdurchschnitt | | % | | Monatsdurchschnitt | |
| | | | | | | | |
| 2150 | Kali-u.Steinsalzbergbau, Salinen | . | . | - | . | . | . |
| 2160 | Gew.v.Erdöl, Erdgas | . | . | - | . | . | . |
| 2171 | Sonstiger Bergbau | . | . | - | . | . | . |
| 2180 | Torfgewinnung u.-veredlung | . | . | - | . | . | . |
| 21 | Bergbau | 936 | 956 | 2 | 0,4 | 734 | 737 |
| 22 | Mineralölverarbeitung | . | . | . | . | . | . |
| 2512 | Gew.v.Natursteinen, anderweitig nicht genannte | 1 925 | 1 986 | 16 | 19,4 | 1 528 | 1 588 |
| 2514 | Gew.v.Kalkstein, Gips, Kreide | . | . | - | . | . | . |
| 2516 | Gew.v.Sand, Kies | 2 288 | 2 439 | 34 | 20,6 | 1 816 | 1 946 |
| 2525 | Verarb.v.Natursteinen, anderweitig nicht genannte | 850 | 833 | - | 9,5 | 684 | 664 |
| 2529 | Verarb.v.Schiefer sowie v.Steinen u.Erden, anderweitig nicht genannte | . | . | . | . | . | . |
| 2531 | H.v.Zement | 2 715 | 2 594 | 4 | 19,9 | 1 824 | 1 718 |
| 2535 | H.v.Kalk, Mörtel | 784 | 780 | 2 | 11,9 | 510 | 504 |
| 2538 | H.v.gebranntem Gips | 301 | 320 | - | 21,6 | 214 | 230 |
| 2541 | Ziegelei | 1 978 | 2 001 | 1 | 10,0 | 1 571 | 1 615 |
| 2542 | H.v.Grobsteinzeug | . | . | . | . | . | . |
| 2543 | H.v.feuerfester Grobkeramik | 342 | 262 | - | 2,0 | 284 | 211 |
| 2551 | H.v.Kalksandsteinen | 189 | 199 | - | 5,1 | 151 | 158 |
| 2553 | H.v.Baustoffen aus Bims | 266 | 247 | 6 | 13,0 | 189 | 177 |
| 2555 | H.v.großformatigen Fertigbauteilen aus Beton für Hochbau | 1 678 | 1 355 | 47 | 29,1 | 1 265 | 1 032 |
| 2559 | H.v.Betonerzeugn. (ohne Bims, gr.Fertigbauteile) | 7 414 | 6 746 | 61 | 16,2 | 5 783 | 5 223 |
| 2563 | H.v.Gipserzeugnissen, Dämm-u.Leichtbauplatten | 472 | 484 | - | 16,9 | 372 | 380 |
| 2565 | H.v.Asbestzementwaren | . | . | . | . | . | . |
| 2570 | Verarb.v.Asbest | 1 559 | 1 524 | - | 14,8 | 1 189 | 1 157 |
| 2580 | H.v.Schleifmitteln | 794 | 816 | 11 | 8,3 | 528 | 536 |
| 2591 | H.v.Transportbeton | 1 466 | 1 549 | 6 | 17,2 | 1 119 | 1 191 |
| 25 | Gew.u.Verarb.v.Steinen u.Erden | 28 190 | 27 409 | 189 | 14,4 | 21 525 | 20 866 |
| 2711 | Hochofen,-Stahl-u.Warmwalzwerke (ohne Stahlrohre) | . | . | - | . | . | . |
| 2715 | H.v.Stahlrohren (ohne Präzisionsstahlrohre) | . | . | - | . | . | . |
| 2720 | H.v.Präzisionsstahlrohren | . | . | - | . | . | . |
| 2740 | Schmiede-, Preß-u.Hammerwerke | . | . | . | . | . | . |
| 27 | Eisenschaffende Industrie | . | . | . | . | . | . |
| 2811 | NE-Leichtmetallhütten | . | . | . | . | . | . |
| 2813 | NE-Schwermetallhütten | . | . | . | . | . | . |
| 2816 | NE-Metallumsmelzwerke | 644 | 678 | 6 | 9,6 | 498 | 507 |
| 2850 | NE-Metallhalbzeugwerke | 10 769 | 10 738 | 23 | 20,5 | 7 472 | 7 369 |
| 28 | NE-Metallerzeugung, NE-Metallhalbzeugwerke | 13 027 | 13 072 | 174 | 16,8 | 9 173 | 9 115 |
| 2910 | Eisen-, Stahl-u.Tempergießerei | 10 650 | 10 482 | 8 | 11,9 | 8 281 | 8 126 |
| 2950 | NE-Metallgießerei | 7 858 | 8 321 | 9 | 28,6 | 6 400 | 6 746 |
| 29 | Gießerei | 18 508 | 18 803 | 17 | 16,0 | 14 681 | 14 872 |
| 3011 | Stabziehereien, Kaltwalzwerke | 2 682 | 2 723 | 52 | 16,8 | 1 900 | 1 915 |
| 3015 | Drahtziehereien (einschl.H.v.Drahterzeugnissen) | 3 416 | 3 171 | 23 | 9,9 | 2 432 | 2 276 |
| 3021 | H.v.Gesenk-u.leichten Freiformschmiedestücken, schweren Preßteilen | 6 385 | 6 541 | 2 | 15,3 | 5 114 | 5 229 |
| 3025 | Stahlverformg., anderweitig nicht genannte, Oberflächenveredlung, Härtung | 22 446 | 22 667 | 283 | 27,3 | 17 524 | 17 662 |
| 3030 | Mechanik, anderweitig nicht genannte | 1 514 | 1 492 | 60 | 25,5 | 1 317 | 1 227 |
| 3111 | H.v.Stahl-u.Leichtmetallkonstrukt. (ohne Grubenausb.-) | 9 950 | 9 888 | 12 | 11,3 | 7 085 | 7 034 |
| 3114 | Weichenbau, H.v.Kreuzungen u.ä.Gleismaterial | . | . | . | . | . | . |
| 3151 | Kessel-u.Behälterbau | 4 560 | 4 704 | 5 | 7,2 | 2 562 | 2 668 |
| 3179 | Rep.v.Schienefahrzeugen | . | . | . | . | . | . |
| 31 | Stahl-u.Leichtmetallbau, Schienenfahrzeugbau | 19 377 | 19 301 | 19 | 9,2 | 13 859 | 13 763 |
| 3210 | H.v.landw.Maschinen, Ackerschleppern | 14 360 | 14 276 | 154 | 25,5 | 10 767 | 10 690 |
| 3220 | H.v.Metallbearbeitungsmaschinen u.ä. | 63 154 | 63 248 | 173 | 44,3 | 42 468 | 42 518 |
| 3230 | H.v.Textil-u.Nähmaschinen | 17 572 | 16 456 | 17 | 30,2 | 12 791 | 11 911 |
| 3240 | H.v.Maschinen f.d.Nahr-u.Genußmittelind.usw. | 25 455 | 25 314 | 44 | 21,2 | 15 527 | 15 413 |
| 3256 | H.v.Hütten-u.Walzwerkseintr.usw. (ohne Baumasch.) | 13 158 | 13 033 | 16 | 12,1 | 8 205 | 8 126 |
| 3257 | H.v.Bau-, Baustoff-u.ä.Maschinen | 12 363 | 12 736 | 80 | 24,6 | 8 384 | 8 615 |
| 3260 | H.v.Zahnrädern, Getrieben, Lagern u.ä. | 12 187 | 12 469 | 91 | 14,7 | 9 170 | 9 389 |
| 3270 | H.v.Maschinen f.weitere best.Wirtschaftszweige | 20 018 | 20 834 | 36 | 31,8 | 13 857 | 14 559 |
| 3280 | Sonstiger Maschinenbau | 71 433 | 71 211 | 349 | 22,0 | 45 309 | 44 733 |
| 32 | Maschinenbau | 249 700 | 249 577 | 960 | 24,8 | 166 478 | 165 954 |
| 3311 | H.v.Kraftwagen u-motoren | 106 286 | 108 723 | 531 | 27,4 | 81 583 | 83 033 |
| 3314 | H.v.Teilen f.Kraftwagen u.-motoren | 59 314 | 61 561 | 139 | 28,8 | 44 553 | 46 322 |
| 3316 | H.v.Kaross., Aufbauten, Anhänger f.Kraftwagen | 8 191 | 8 012 | 30 | 20,2 | 6 214 | 6 093 |
| 3324 | H.v.Fahrrädern | . | . | . | . | . | . |
| 3327 | H.v.Krafttrad-u.Fahrradteilen | 1 251 | 1 193 | - | 25,0 | 970 | 903 |
| 3380 | Sonstiger Straßenfahrzeugbau | . | . | . | . | . | . |
| 3390 | Rep.v.Kraftfahrzeugen, Fahrrädern, Lackierung | 15 090 | 17 134 | 2 490 | 17,3 | 9 346 | 10 494 |
| 33 | Straßenfahrzeugbau, Rep.v.Kfz.usw. | 190 436 | 196 958 | 3 190 | 25,7 | 142 936 | 147 145 |
| 34 | Schiffbau | 379 | 348 | 4 | 0,5 | 295 | 266 |
| 35 | Luft-u.Raumfahrzeugbau | 4 383 | 4 807 | 3 | 9,0 | 1 764 | 1 990 |
| 3610 | H.v.Batterien, Akkumulatoren | 1 958 | 1 816 | 6 | 14,4 | 1 524 | 1 455 |
| 3620 | H.v.Geräten d.Elektriz.Erzeugung, -Vertlg.u.ä. | 110 443 | 110 302 | 649 | 27,3 | 73 471 | 73 068 |
| 3640 | H.v.elektrischen Leuchten u.Lampen | 3 748 | 3 645 | 26 | 9,7 | 2 807 | 2 733 |
| 3650 | H.v.Elektrohaushaltsgeräten | 23 881 | 22 879 | 262 | 27,3 | 17 818 | 16 711 |
| 3660 | H.v.Zählern, Fernmelde-, Meß-u.Regelgeräten usw. | 59 574 | 62 440 | 281 | 24,6 | 31 127 | 32 817 |

Beschäftigte

Noch: 14. Beschäftigte nach hauptbeteiligten Wirtschaftszweigen 1977 und 1978

| SYPRO Nr. | Wirtschaftszweig Wirtschaftsgruppe Wirtschaftsbereich | Beschäftigte | | | | | |
|--------------|---|--------------------|---------|--|---------------------------|--------------------|---------|
| | | insgesamt | | darunter in sonstigen Be- triebsteilen | Anteil am Bundesgebiet | Arbeiter | |
| | | 1977 | 1978 | 1978 | | 1977 | 1978 |
| | | Monatsdurchschnitt | | | % | Monatsdurchschnitt | |
| 3670 | H.v.Rundfunk-, Fernseh-u. phonotechn. Geräten | 30 044 | 29 871 | 42 | 24,0 | 21 372 | 21 042 |
| 3680 | Rep.v.elektrischen Geräten f.d.Haushalt | 493 | 381 | 82 | 12,6 | 270 | 185 |
| 3690 | Mont.v.elektrotechn.Erzeugn.(ohne Bauinstall.) | 6 221 | 5 542 | 10 | 12,6 | 4 141 | 3 624 |
| 36 | Elektrotechnik, Rep.v.Haushaltsgeräten | 236 362 | 236 876 | 1 358 | 24,6 | 152 530 | 151 635 |
| 3711 | Optik(ohne Augenoptik, Foto-u.Kinotechnik) | 6 896 | 7 029 | 19 | 40,4 | 4 005 | 4 008 |
| 3715 | Augenoptik | 4 903 | 4 913 | 91 | 30,6 | 3 854 | 3 806 |
| 3721 | H.v.Foto-, Projektions-u.Kinogeräten | 6 035 | 5 947 | 45 | 23,0 | 3 591 | 3 581 |
| 3751 | Feinmechanik(ohne H.v.medizinmechanischen u.ä. Erzeugnissen) | 16 464 | 16 525 | 122 | 38,7 | 10 475 | 10 368 |
| 3760 | H.v.medizin-u.orthopädiemechanischen Erzeugn. | 12 313 | 12 366 | 213 | 30,6 | 9 265 | 9 267 |
| 3771 | Uhren | 17 081 | 16 704 | 271 | 92,8 | 12 933 | 12 545 |
| 37 | Feinmechanik, Optik, H.v.Uhren | 63 692 | 63 484 | 761 | 39,6 | 44 123 | 43 575 |
| 3810 | H.v.Handelswaffen u. deren Munition | 1 668 | 1 672 | 4 | 14,4 | 1 277 | 1 278 |
| 3821 | H.v.Werkzeugen sowie Geräten f.d.Landwirtschaft | 5 579 | 5 623 | 11 | 19,1 | 4 182 | 4 198 |
| 3830 | H.v.Heiz-u.Kochgeräten | 1 828 | 1 812 | 3 | 13,5 | 1 220 | 1 210 |
| 3842 | H.v.Stahlblechwaren(ohne Möbel) | 14 937 | 14 476 | 24 | 21,8 | 10 716 | 10 262 |
| 3844 | H.v.NE-Metallblechwaren(ohne Möbel) | 4 339 | 4 087 | 9 | 26,5 | 3 015 | 2 834 |
| 3847 | H.v.Möbeln aus Metall | 6 739 | 6 201 | 8 | 22,1 | 5 110 | 4 754 |
| 3848 | H.v.Panzerschranken(Tresoren) | 313 | 415 | 16 | 30,9 | 205 | 281 |
| 3849 | H.v.Feinstblechpackungen | 2 206 | 2 178 | - | 15,2 | 1 656 | 1 640 |
| 3850 | H.v.Schlössern, Beschlägen | 6 188 | 6 084 | 2 | 13,1 | 4 304 | 4 224 |
| 3871 | H.v.Schneidwaren, Bestecken | 655 | 628 | 4 | 6,3 | 501 | 488 |
| 3882 | H.v.sonst.Metallwaren(ohne Kurzwaren) | 14 469 | 14 498 | 49 | 31,5 | 10 269 | 10 268 |
| 3889 | H.v.Metallkurzwaren, leichten Preß-, Zieh-u. Stanzteilen | 4 586 | 5 138 | 7 | 15,2 | 3 518 | 3 925 |
| 38 | H.v.EBM-Waren | 63 507 | 62 812 | 137 | 19,8 | 45 973 | 45 362 |
| 3911 | H.v.Musikinstrumenten | 3 283 | 3 256 | 81 | 39,2 | 2 545 | 2 565 |
| 3931 | H.v.Spielwaren, Christbaumschmuck | 5 954 | 5 938 | 4 | 32,2 | 4 434 | 4 435 |
| 3940 | H.v.Turn-u.Sportgeräten | 711 | 691 | 6 | 12,7 | 540 | 537 |
| 3951 | H.v.Gold-u.Silberschmiedewaren, anderweitig nicht genannte | - | - | - | - | - | - |
| 3954 | H.v.Schmuck aus Edelmetall oder Plattierungen | 9 037 | 9 163 | 53 | 85,8 | 6 309 | 6 412 |
| 3957 | H.v.Phantasieschmuck | 1 932 | 1 641 | 5 | 48,7 | 1 334 | 1 129 |
| 3960 | Bearb.v.Edel-u.Schmucksteinen, Perlen u.ä. | - | - | - | - | - | - |
| 3970 | H.v.Münzen, Medaillen | 235 | 369 | - | 31,0 | 181 | 270 |
| 3980 | H.v.Füllhaltern, Verarb.v.Schnitz-u.Formstf.usw. | 1 885 | 1 970 | 39 | 30,9 | 1 334 | 1 396 |
| 3990 | Foto-u.Filmlabors | 718 | 901 | 3 | 9,7 | 515 | 643 |
| 39 | H.v.Musikinstrum., Spielwaren, Füllhalter usw. | 23 949 | 24 129 | 191 | 37,4 | 17 344 | 17 543 |
| 4031 | H.v.chem.Grundstf.(auch mit anschl.Weiterverarb.) | 10 231 | 10 260 | 70 | 3,7 | 7 334 | 7 369 |
| 4034 | H.v.chem.Erzeugnissen f.Gewerbe, Landwirtschaft | 15 058 | 15 106 | 427 | 16,2 | 7 246 | 7 144 |
| 4035 | H.v.pharmazeutischen Erzeugnissen | 19 142 | 19 359 | 517 | 24,3 | 7 736 | 7 860 |
| 4036 | H.v.Seifen, Wasch-u.Körperpflegemitteln | 6 118 | 6 317 | 245 | 12,3 | 3 330 | 3 262 |
| 4037 | H.v.fotochemischen Erzeugnissen | - | - | - | - | - | - |
| 4039 | H.v.sonst.chem.Erzeugn.f.priv.Verbrauch, Verw. | 4 659 | 4 708 | 198 | 17,7 | 3 483 | 3 467 |
| 4090 | H.v.Chemiefasern | - | - | 38 | - | - | - |
| 40 | Chemische Industrie | 60 222 | 60 688 | 1 495 | 10,7 | 32 916 | 32 853 |
| 5060 | H.v.Büromaschinen | 2 024 | 2 207 | 29 | 7,4 | 1 488 | 1 552 |
| 5080 | H.v.ADV-Geräten u.-Einrichtungen | 12 499 | 13 550 | 3 | 38,9 | 2 322 | 2 931 |
| 50 | H.v.Büromaschinen, ADV-Geräten u.-Einrichtungen | 14 523 | 15 757 | 32 | 24,3 | 3 810 | 4 483 |
| 5110 | H.v.Porzellan | - | - | - | - | - | - |
| 5120 | H.v.Steingut, Feinsteinzeug, Ton-u.Töpferwaren | - | - | - | - | - | - |
| 5150 | H.v.sanitärer Installationskeramik | - | - | - | - | - | - |
| 5160 | H.v.technischer Keramik | - | - | - | - | - | - |
| 5170 | H.v.Fliesen, Baukeramik, Kacheln, Kachelöfen | - | - | - | - | - | - |
| 51 | Feinkeramik | 3 918 | 3 895 | 9 | 6,8 | 3 048 | 3 011 |
| 5211 | H.v.Flachglas(ohne techn.Glas) | - | - | - | - | - | - |
| 5225 | H.v.Hohglas, techn.Glas | - | - | - | - | - | - |
| 5290 | Verarb.u.Veredlg.v.Glas, H.u.Verarb.v.Glasfaser | 4 995 | 5 098 | 159 | 20,5 | 3 778 | 3 885 |
| 52 | H.u.Verarb.v.Glas | 8 524 | 8 270 | 159 | 10,6 | 6 617 | 6 414 |
| 5311 | Säge-u.Hobelwerke | 7 344 | 7 635 | 311 | 24,5 | 5 741 | 5 987 |
| 5361 | H.v.Halbwaren aus Holz | 2 932 | 2 912 | 57 | 10,6 | 2 270 | 2 267 |
| 53 | Holzbearbeitung | 10 276 | 10 547 | 368 | 18,0 | 8 011 | 8 254 |
| 5411 | H.v.Bauelementen aus Holz(ohne Fertigteil- bauten) | 6 102 | 5 837 | 13 | 20,2 | 4 675 | 4 451 |
| 5421 | H.v.Holzmöbeln(ohne Polstermöbel) | 24 865 | 26 261 | 132 | 19,2 | 18 283 | 19 493 |
| 5424 | H.v.Polstermöbeln | 6 510 | 6 559 | 5 | 20,5 | 5 053 | 5 108 |
| 5427 | H.v.Matratzen | - | - | - | - | - | - |
| 5431 | H.v.Holzverpackungsmitteln u.-lagerbehältern | 1 318 | 1 318 | 15 | 20,3 | 1 127 | 1 125 |
| 5441 | H.v.sonst.Holzwaren | 6 873 | 7 115 | 112 | 29,3 | 5 481 | 5 683 |
| 5461 | H.v.Kork-, Korb-u.Flechtwaren(ohne Korbmöbel) | - | - | - | - | - | - |
| 5470 | H.v.Pinseln, Besen, Bürsten usw. | 1 630 | 1 573 | 10 | 23,6 | 1 146 | 1 099 |
| 54 | Holzverarbeitung | 48 334 | 49 731 | 287 | 20,8 | 36 592 | 37 831 |
| 55 | Zellstoff-, Holzschliff-, Papier-u. Pappa- erzeugung | 14 319 | 14 605 | 44 | 27,1 | 11 464 | 11 515 |
| 5610 | H.v.Tapeten, spez.Papieren, Verpackungsmitteln | 11 868 | 11 669 | 140 | 18,8 | 9 126 | 8 912 |
| 5620 | H.v.Schreibwaren u.Bürobedarf, Buchbinderei | 6 253 | 6 316 | 72 | 24,5 | 4 860 | 4 895 |
| 5691 | H.v.sonst.Waren aus Papier u.Pappe | 4 846 | 4 108 | 53 | 18,2 | 3 291 | 2 841 |
| 56 | Papier-u.Pappeverarbeitung | 22 967 | 22 093 | 265 | 20,1 | 17 277 | 16 648 |

Noch: 14. Beschäftigte nach hauptbeteiligten Wirtschaftszweigen 1977 und 1978

| SYPRO Nr. | Wirtschaftszweig Wirtschaftsgruppe Wirtschaftsbereich | Beschäftigte | | | | | |
|--------------|---|--------------------|-----------|--|---------------------------|--------------------|-----------|
| | | insgesamt | | darunter in sonstigen Be- triebsteilen | Anteil am Bundesgebiet | Arbeiter | |
| | | 1977 | 1978 | 1978 | | 1977 | 1978 |
| | | Monatsdurchschnitt | | | % | Monatsdurchschnitt | |
| 57 | Druckerei, Vervielfältigung | 32 790 | 33 465 | 1 703 | 19,0 | 23 760 | 24 139 |
| 58 | H.v. Kunststoffwaren | 35 759 | 36 536 | 545 | 18,9 | 27 040 | 27 469 |
| 59 | Gummiverarbeitung | 17 710 | 17 707 | 1 105 | 17,2 | 12 222 | 12 034 |
| 61 | Ledererzeugung | 2 838 | 2 868 | 19 | 40,4 | 2 252 | 2 270 |
| 6211 | Lederverarbeitung, (ohne H.v. Schuhen) | 4 172 | 3 979 | 22 | 15,5 | 3 312 | 3 116 |
| 6251 | H.v. Schuhen | 10 805 | 10 698 | 108 | 19,6 | 8 526 | 8 436 |
| 62 | Lederverarbeitung | 14 977 | 14 677 | 130 | 18,3 | 11 838 | 11 552 |
| 6301 | Wollaufber., Zwirnerei, handelsf. Aufm. v. Garnen | . | . | . | . | . | . |
| 6311 | Wollspinnerei | 4 380 | 4 387 | 9 | 28,1 | 3 655 | 3 653 |
| 6312 | Baumwollspinnerei | 7 176 | 6 838 | 10 | 21,4 | 5 963 | 5 640 |
| 6322 | Zwirnerei, handelsf. Aufmachung v. Baumwollgarnen | 1 787 | 1 638 | 11 | 56,5 | 1 225 | 1 124 |
| 6323 | Zwirnerei, handelsf. Aufm. v. Seidengarn, Texturier | 3 609 | 3 241 | 39 | 33,0 | 2 616 | 2 307 |
| 6331 | Wollweberei, anderweitig nicht genannte | 1 972 | 1 666 | 4 | 15,8 | 1 563 | 1 289 |
| 6332 | Baumwollweberei, anderweitig nicht genannte | 12 848 | 11 885 | 38 | 24,7 | 9 848 | 9 004 |
| 6333 | Seidenweberei, anderweitig nicht genannte | 1 167 | 1 206 | 12 | 11,8 | 710 | 735 |
| 6354 | Leinen-, Hanf- u. Ramieraufber.- u. -verarbeitung | . | . | . | . | . | . |
| 6361 | H.v. Gardinenstoff | . | . | . | . | . | . |
| 6365 | H.v. Möbel- u. Dekorationsstoff | 1 258 | 1 236 | . | 13,0 | 940 | 911 |
| 6370 | Wirkerei, Strickerei | 50 990 | 49 665 | 139 | 56,4 | 41 493 | 40 259 |
| 6380 | H.v. Teppichen u. ä. beschichtetem Gewebe | 5 576 | 5 296 | 57 | 26,7 | 3 629 | 3 423 |
| 6391 | Veredlung v. Textilien | 9 009 | 9 068 | 6 | 27,9 | 6 913 | 6 959 |
| 6399 | Sonst. Textilgewerbe, anderweitig nicht genannte | 5 973 | 6 098 | 38 | 22,2 | 4 518 | 4 613 |
| 63 | Textilgewerbe | 107 004 | 103 454 | 366 | 32,4 | 83 989 | 80 818 |
| 6413 | H.v. Herrenoberbekleidung | 6 236 | 6 220 | 60 | 10,7 | 5 078 | 5 069 |
| 6414 | H.v. Damen- u. Kinderoberbekleidung | 11 578 | 11 374 | 258 | 9,5 | 9 611 | 9 375 |
| 6421 | H.v. Herren-, Damen- u. Kinderwäsche | 4 169 | 4 267 | 14 | 20,5 | 3 410 | 3 522 |
| 6425 | H.v. Haus-, Bett- u. Tischwäsche | 936 | 860 | 17 | 28,1 | 702 | 650 |
| 6430 | Serienftg. v. Arbeits-, Sport- u. ä. Bekleidung | 4 350 | 4 105 | 12 | 17,9 | 3 703 | 3 464 |
| 6440 | H.v. Miederwaren | 4 635 | 4 401 | 16 | 60,1 | 3 481 | 3 266 |
| 6450 | H.v. Kopfbedeckungen, Bekleidungszubehör | 1 479 | 1 365 | 8 | 14,8 | 977 | 911 |
| 6460 | Verarb. v. Fellen, Pelzen | 1 197 | 1 171 | 13 | 17,7 | 937 | 898 |
| 6470 | H.v. Bettwaren (ohne Matratzen) | 1 525 | 1 397 | 11 | 25,7 | 1 190 | 1 087 |
| 6481 | H.v. Konfektion. textilen Art. f. d. Innenausstattung | . | . | . | . | . | . |
| 6489 | H.v. sonst. Konfektion. textilen Artikeln, anderweitig nicht genannte | 1 130 | 1 111 | 78 | 25,3 | 873 | 836 |
| 6499 | Mit dem Bekleidungsgewerbe verbundene Tätigkeiten | . | . | . | . | . | . |
| 64 | Bekleidungsgewerbe | 37 360 | 36 374 | 487 | 14,0 | 30 056 | 29 157 |
| 6510 | Rep. v. Schuhen, Gebrauchsgütern aus Leder u. ä. | . | . | . | . | . | . |
| 6550 | Rep. v. Uhren, Schmuck | . | . | . | . | . | . |
| 6590 | Rep. v. sonst. Gebrauchsgütern (ohne elektr. Geräte) | . | . | . | . | . | . |
| 65 | Rep. v. Gebrauchsgütern (ohne elektr. Geräte) | 261 | 270 | 87 | 86,3 | 118 | 130 |
| 6811 | Mahl- u. Schälsmühlen | 1 123 | 1 033 | 1 | 15,4 | 708 | 648 |
| 6812 | H.v. Teigwaren | 1 738 | 1 759 | 42 | 49,1 | 1 094 | 1 099 |
| 6813 | H.v. Nahrungsmitteln (ohne Teigwaren) | . | . | . | . | . | . |
| 6816 | H.v. Kartoffelerzeugnissen, anderweitig nicht genannten | . | . | . | . | . | . |
| 6818 | H.v. Backwaren (ohne Dauerbackwaren) | 5 980 | 6 018 | 143 | 12,1 | 4 211 | 4 211 |
| 6819 | H.v. Dauerbackwaren | 755 | 753 | . | 4,2 | 416 | 415 |
| 6821 | Zuckerindustrie | . | . | . | . | . | . |
| 6825 | Obst- u. Gemüseverarbeitung | 3 931 | 3 912 | 15 | 17,6 | 2 757 | 2 746 |
| 6828 | H.v. Süßwaren (ohne Dauerbackwaren) | 5 190 | 5 280 | 51 | 12,5 | 3 790 | 3 914 |
| 6831 | Molkerei, Käseerei | 4 436 | 3 924 | 387 | 11,5 | 2 729 | 2 492 |
| 6836 | H.v. Dauermilch, Milchpräparaten, Schmelzkäse | 697 | 701 | 6 | 5,4 | 470 | 480 |
| 6841 | Ölmühlen, H.v. Speiseöl | . | . | . | . | . | . |
| 6844 | H.v. Margarine u. ä. Nahrungsfetten | . | . | . | . | . | . |
| 6847 | Talgschmelzen, Schmalzsiedereien | . | . | . | . | . | . |
| 6852 | Schlachthäuser (ohne kommunale Schlachthöfe) | 1 878 | 1 476 | 35 | 13,2 | 1 325 | 1 073 |
| 6853 | Fleischwarenindustrie (ohne Talgschmelzen u. ä.) | 2 339 | 2 859 | 244 | 6,8 | 1 545 | 1 792 |
| 6854 | Fleischerei | 3 062 | 3 541 | 29 | 19,9 | 1 606 | 1 890 |
| 6860 | Verarb. v. Kaffee, Tee, H.v. Kaffeemitteln | . | . | . | . | . | . |
| 6871 | Brauerei | 10 687 | 10 016 | 619 | 14,0 | 7 170 | 6 712 |
| 6872 | Mälzerei | 231 | 256 | 1 | 18,4 | 134 | 146 |
| 6873 | Alkoholbrennerei | 206 | 156 | . | 14,3 | 138 | 108 |
| 6875 | H.v. Spirituosen | 642 | 679 | 7 | 6,1 | 339 | 360 |
| 6877 | H.u. Verarb. v. Wein | 288 | 306 | 11 | 7,8 | 150 | 163 |
| 6879 | Mineralbrunnen, H.v. Mineralwasser, Limonaden | 3 805 | 3 975 | 138 | 15,6 | 2 878 | 2 979 |
| 6882 | Übriges Ernährungsgewerbe (ohne H.v. Futterm.) | 1 384 | 1 575 | 141 | 15,4 | 813 | 965 |
| 6889 | H.v. Futtermitteln | 834 | 862 | 5 | 6,4 | 510 | 543 |
| 68 | Ernährungsgewerbe | 56 342 | 56 168 | 1 886 | 12,0 | 37 377 | 37 322 |
| 6911 | H.v. Zigaretten | . | . | . | . | . | . |
| 6915 | Tabakverarbeitung (ohne H.v. Zigaretten) | . | . | . | . | . | . |
| 69 | Tabakverarbeitung | 2 855 | 2 591 | 23 | 11,9 | 2 010 | 1 793 |
| | Bergbau | 936 | 956 | 2 | 0,4 | 734 | 737 |
| | Grundstoff- und Produktionsgütergewerbe | 173 192 | 173 523 | 3 717 | 11,3 | 117 855 | 117 119 |
| | Investitionsgüter produzierendes Gewerbe | 871 190 | 879 128 | 6 749 | 23,6 | 594 406 | 597 064 |
| | Verbrauchsgüter produzierendes Gewerbe | 338 681 | 335 762 | 4 248 | 21,2 | 259 931 | 256 982 |
| | Nahrungs- und Genussmittelgewerbe | 59 197 | 58 759 | 1 909 | 12,0 | 39 387 | 39 115 |
| | Insgesamt | 1 443 196 | 1 448 128 | 16 625 | 19,1 | 1 012 313 | 1 011 017 |

Beschäftigte
15. Betriebe und Beschäftigte nach hauptbeteiligten Wirtschaftsgruppen, ausgewählten Wirtschaftszweigen und Beschäftigtengrößenklassen – September 1978–

| SYPRO Nr. | Wirtschaftszweig Wirtschaftsgruppe Wirtschaftsbereich | Betriebe mit ... Beschäftigten | | | | | | |
|--------------|---|--------------------------------|-----------------|-----------------|-------------------|-------------------|-------------------|-------------------|
| | | bis 19 | 20 bis 49 | 50 bis 99 | 100 bis 199 | 200 bis 299 | 300 bis 399 | 400 bis 499 |
| 21 | Bergbau | 1 | 6 | 1 | – | 1 | 1 | – |
| 22 | Mineralölverarbeitung | – | 2 | 3 | – | – | 3 | – |
| 25 | Gew.u.Verarb.v.Steinen u.Erden | 216 | 232 | 88 | 33 | 8 | 4 | – |
| 2531 | H.v.Zement | – | 1 | 2 | 4 | 5 | 2 | – |
| 2559 | H.v.Betonerzeugn.(ohne Bims,gr.Fertigbauteile) | 20 | 66 | 28 | 10 | 2 | 2 | – |
| 27 | Eisenschaffende Industrie | – | 4 | – | 1 | – | – | – |
| 28 | NE-Metallerzeugung,NE-Metallhalbzeugwerke | 3 | 6 | 3 | 9 | 4 | 3 | – |
| 29 | Gießerei | 11 | 45 | 25 | 18 | 10 | 5 | 1 |
| 30 | Ziehereien,Kaltwalzwerke,Stahlverformung | 35 | 219 | 77 | 52 | 28 | 5 | 7 |
| 302 | Stahlverformung | 24 | 164 | 68 | 43 | 24 | 4 | 5 |
| 31 | Stahl-u.Leichtmetallbau,Schienenfahrzeugbau | 11 | 95 | 49 | 19 | 4 | 5 | 3 |
| 32 | Maschinenbau | 73 | 494 | 308 | 244 | 84 | 45 | 34 |
| 3210 | H.v.landw.Maschinen,Ackerschleppern | 3 | 23 | 10 | 9 | 4 | 3 | – |
| 3220 | H.v.Metallbearbeitungsmaschinen u.ä. | 20 | 159 | 88 | 73 | 21 | 8 | 7 |
| 3230 | H.v.Textil-u.Nähmaschinen | 6 | 19 | 17 | 10 | 13 | 1 | 3 |
| 3240 | H.v.Maschinen f.d.Nahr.-u.Genußmittelind.usw. | 6 | 55 | 31 | 33 | 9 | 10 | 4 |
| 3256 | H.v.Hütten-u.Walzwerkseintr.usw.(ohne Baumasch.) | 9 | 30 | 15 | 14 | 5 | 4 | 1 |
| 3257 | H.v.Bau-,Baustoff-u.ä.Maschinen | 3 | 19 | 17 | 10 | 1 | 2 | 6 |
| 3260 | H.v.Zahnradern,Getrieben,Lagern u.ä. | 2 | 19 | 18 | 9 | 3 | 4 | 1 |
| 3270 | H.v.Maschinen f.weitere best.Wirtschaftszweige | 6 | 28 | 38 | 17 | 9 | 3 | 4 |
| 3280 | Sonst.Maschinenbau | 18 | 142 | 74 | 69 | 19 | 10 | 8 |
| 33 | Straßenfahrzeugbau,Rep.v.Kfz.usw. | 42 | 266 | 112 | 54 | 23 | 16 | 6 |
| 3311 | H.v.Kraftwagen u.-motoren | 1 | 3 | 1 | 1 | – | 2 | – |
| 3314 | H.v.Teilen f.Kraftwagen u.-motoren | – | 31 | 23 | 21 | 9 | 7 | 3 |
| 3390 | Rep.v.Kraftfahrzeugen,Fahrrädern,Lackierung | 39 | 212 | 76 | 20 | 4 | 2 | 1 |
| 34 | Schiffbau | 1 | 4 | 1 | 1 | – | – | – |
| 35 | Luft-u.Raumfahrzeugbau | – | 6 | 2 | 2 | 2 | – | – |
| 36 | Elektrotechnik,Rep.v.Haushaltsgeräten | 61 | 251 | 181 | 117 | 56 | 33 | 22 |
| 3620 | H.v.Geräten d.Elekttriz.Erzeugung,-vertlg.u.ä. | 20 | 99 | 73 | 69 | 23 | 17 | 10 |
| 3650 | H.v.Elektrohaushaltsgeräten | 5 | 14 | 8 | 8 | 5 | 1 | 6 |
| 3660 | H.v.Zählern,Fernmelde-,Meß-u.Regelgeräten usw. | 21 | 82 | 58 | 25 | 14 | 6 | 4 |
| 3670 | H.v.Rundfunk-,Fernseh-u.phonotechn.Geräten | 7 | 13 | 6 | 6 | 8 | 7 | 1 |
| 37 | Feinmechanik,Optik,H.v.Uhren | 41 | 229 | 96 | 58 | 18 | 10 | 7 |
| 3771 | H.v.Uhren | 4 | 51 | 41 | 21 | 8 | 1 | 4 |
| 38 | H.v.EBM-Waren | 34 | 206 | 119 | 88 | 27 | 21 | 4 |
| 3842 | H.v.Stahlblechwaren(ohne Möbel) | 7 | 60 | 21 | 15 | 7 | 6 | – |
| 3882 | H.v.sonst.Metallwaren(ohne Kurzwaren) | 4 | 31 | 21 | 23 | 3 | 3 | – |
| 39 | H.v.Musikinstrum.,Spielwaren,Füllhalter usw. | 22 | 158 | 60 | 24 | 16 | 7 | 2 |
| 395 | H.v.Schmuckwaren | 16 | 111 | 33 | 9 | 7 | 2 | 1 |
| 40 | Chemische Industrie | 23 | 85 | 62 | 48 | 13 | 13 | 5 |
| 4031 | H.v.chem.Grundstf.(auch mit anschl.Weiterverarb.) | 2 | 4 | 4 | 3 | 1 | 3 | – |
| 4034 | H.v.chem.Erzeugnissen f.Gewerbe,Landwirtschaft | 14 | 52 | 27 | 18 | 6 | 3 | 2 |
| 4035 | H.v.pharmazeutischen Erzeugnissen | 4 | 15 | 13 | 12 | 4 | 4 | 1 |
| 50 | H.v.Büromaschinen,ADV-Geräten u.-Einrichtungen | 4 | 8 | 9 | 2 | 4 | 3 | 1 |
| 51 | Feinkeramik | 1 | 3 | 5 | 1 | 2 | 1 | 3 |
| 52 | H.u.Verarb.v.Glas | 3 | 38 | 17 | 10 | – | 4 | 2 |
| 53 | Holzbearbeitung | 423 | 86 | 21 | 4 | 5 | 1 | – |
| 5311 | Säge-u.Hobelwerke | 419 | 81 | 14 | 2 | 1 | – | – |
| 54 | Holzverarbeitung | 37 | 284 | 124 | 71 | 30 | 10 | 5 |
| 5421 | H.v.Holzmöbeln(ohne Polstermöbel) | 16 | 141 | 59 | 38 | 18 | 7 | 1 |
| 55 | Zellstoff-,Holzschliff-,Papier-u.Pappeherzeugung | 1 | 6 | 3 | 5 | 10 | 5 | 1 |
| 56 | Papier-u.Pappeverarbeitung | 7 | 82 | 43 | 38 | 17 | 7 | 4 |
| 57 | Druckerei,Vervielfältigung | 19 | 211 | 100 | 38 | 15 | 6 | 7 |
| 58 | H.v.Kunststoffwaren | 27 | 158 | 104 | 51 | 21 | 11 | 3 |
| 59 | Gummiverarbeitung | 5 | 20 | 12 | 7 | 3 | 1 | 1 |
| 61 | Lederherzeugung | 3 | 10 | 8 | 3 | 2 | 1 | – |
| 62 | Lederverarbeitung | 5 | 47 | 36 | 22 | 5 | 2 | 2 |
| 6251 | H.v.Schuhen | 3 | 20 | 20 | 16 | 3 | 2 | 2 |
| 63 | Textilgewerbe | 151 | 361 | 225 | 139 | 61 | 16 | 15 |
| 6332 | Baumwollweberei | 6 | 11 | 6 | 15 | 5 | 1 | 2 |
| 6370 | Wirkerei,Strickerei | 130 | 280 | 167 | 75 | 32 | 8 | 3 |
| 6391 | Veredlg.v.Textilien | – | 10 | 15 | 8 | 4 | 1 | 3 |
| 64 | Bekleidungsgewerbe | 48 | 244 | 129 | 67 | 11 | 5 | 4 |
| 6413 | H.v.Herrenoberbekleidung | 1 | 24 | 18 | 10 | – | 2 | 4 |
| 6414 | H.v.Damen-u.Kinderoberbekleidung | 24 | 95 | 36 | 24 | 4 | 2 | – |
| 65 | Rep.v.Gebrauchsgütern | – | 4 | 3 | – | – | – | – |
| 68 | Ernährungsgewerbe | 112 | 317 | 165 | 78 | 26 | 11 | 5 |
| 6818 | H.v.Backwaren(ohne Dauerbackwaren) | 7 | 80 | 29 | 6 | 2 | 1 | – |
| 6828 | H.v.Süßwaren(ohne Dauerbackwaren) | 3 | 7 | 6 | 8 | 3 | 2 | 1 |
| 6831 | Molkerei,Käserei | 8 | 12 | 12 | 3 | 4 | 1 | – |
| 6871 | Brauerei | 5 | 46 | 39 | 13 | 3 | 1 | 3 |
| 69 | Tabakverarbeitung | 3 | 9 | 4 | 1 | 1 | 1 | – |
| B | Bergbau | 4 | 6 | 1 | – | 1 | 1 | – |
| G | Grundstoff- und Produktionsgütergewerbe | 693 | 541 | 226 | 134 | 57 | 36 | 10 |
| I | Investitionsgüter produzierendes Gewerbe | 291 | 1 723 | 945 | 628 | 242 | 137 | 82 |
| V | Verbrauchsgüter produzierendes Gewerbe | 323 | 1 600 | 854 | 464 | 180 | 70 | 47 |
| N | Nahrungs- und Genußmittelgewerbe | 115 | 326 | 169 | 79 | 27 | 12 | 5 |
| Insgesamt | | 1 426 | 4 196 | 2 195 | 1 305 | 507 | 256 | 144 |

| Betr.mit ... Beschäftigten | | Betriebe insgesamt | Beschäftigte in Betrieben mit ... Beschäftigten | | | | | | Beschäftigte insgesamt | SYPRO Nr. |
|----------------------------|----------------------|-----------------------|---|-----------------|-----------------|-------------------|-------------------|--------------------|---------------------------|--------------|
| 500 bis 999 | 1 000 und mehr | | bis 19 | 20 bis 49 | 50 bis 99 | 100 bis 199 | 200 bis 499 | 500 und mehr | | |
| - | - | 13 | - | - | - | - | - | - | 965 | 21 |
| 1 | - | 9 | - | - | - | - | - | - | - | 22 |
| 4 | 1 | 586 | 2 770 | 7 258 | 6 244 | 4 331 | 3 261 | 3 941 | 27 805 | 25 |
| - | - | 14 | - | - | - | 551 | 1 829 | - | 2 594 | 2531 |
| - | - | 128 | 319 | 2 110 | 2 019 | 1 320 | 1 199 | - | 6 967 | 2559 |
| - | 1 | 6 | - | - | - | - | - | - | - | 27 |
| 2 | 4 | 34 | 44 | 178 | 224 | 1 212 | 2 070 | 9 389 | 13 117 | 28 |
| 5 | 2 | 122 | 150 | 1 503 | 1 917 | 2 768 | 4 478 | 8 062 | 18 878 | 29 |
| 4 | 1 | 428 | 549 | 6 899 | 5 377 | 7 272 | 11 970 | 4 690 | 36 757 | 30 |
| 4 | - | 336 | 393 | 5 276 | 4 744 | 5 929 | 9 757 | 3 252 | 29 351 | 302 |
| 5 | 2 | 193 | 162 | 2 997 | 3 451 | 2 714 | 4 032 | 6 192 | 19 548 | 31 |
| 66 | 40 | 1 388 | 1 112 | 16 191 | 22 192 | 34 888 | 51 304 | 125 970 | 251 657 | 32 |
| 3 | 2 | 57 | - | - | 767 | 1 376 | 2 018 | 9 483 | 14 395 | 3210 |
| 17 | 12 | 405 | 328 | 5 203 | 6 151 | 10 889 | 10 987 | 30 476 | 64 034 | 3220 |
| 4 | 4 | 77 | 84 | 590 | 1 222 | 1 284 | 4 765 | 8 415 | 16 360 | 3230 |
| 7 | 2 | 157 | 86 | 1 796 | 2 355 | 4 652 | 7 570 | 8 871 | 25 330 | 3240 |
| 4 | 3 | 85 | 124 | 945 | 1 038 | 1 984 | 3 046 | 5 990 | 13 127 | 3256 |
| 6 | 2 | 66 | 55 | 662 | 1 283 | 1 344 | 3 630 | 6 161 | 13 135 | 3257 |
| 2 | 3 | 61 | - | - | 1 319 | 1 254 | 2 624 | 6 574 | 12 468 | 3260 |
| 5 | 2 | 112 | 82 | 932 | 2 707 | 2 255 | 4 761 | 10 455 | 21 192 | 3270 |
| 18 | 10 | 368 | 270 | 4 698 | 5 350 | 9 850 | 11 903 | 39 545 | 71 616 | 3280 |
| 20 | 23 | 562 | 629 | 8 419 | 7 681 | 7 846 | 13 950 | 160 648 | 199 173 | 33 |
| 2 | 9 | 19 | - | - | - | - | - | 108 781 | 109 798 | 3311 |
| 15 | 14 | 123 | - | 1 026 | 1 648 | 3 307 | 5 952 | 50 123 | 62 056 | 3314 |
| 1 | - | 355 | 581 | 6 701 | 5 064 | 2 637 | - | - | 17 699 | 3390 |
| - | - | 7 | - | - | - | - | - | - | 339 | 34 |
| 1 | 2 | 15 | - | - | - | - | - | - | 4 930 | 35 |
| 48 | 53 | 822 | 851 | 8 251 | 12 719 | 17 069 | 34 865 | 165 104 | 238 859 | 36 |
| 23 | 23 | 357 | 307 | 3 290 | 5 122 | 10 175 | 16 010 | 76 295 | 111 199 | 3620 |
| 4 | 7 | 58 | 79 | 438 | 559 | 1 203 | 4 289 | 16 261 | 22 829 | 3650 |
| 15 | 10 | 235 | 268 | 2 693 | 4 068 | 3 521 | 7 286 | 45 467 | 63 303 | 3660 |
| 4 | 11 | 63 | 63 | 445 | 415 | 933 | 4 704 | 23 447 | 30 007 | 3670 |
| 10 | 11 | 480 | 530 | 7 131 | 6 961 | 8 583 | 11 032 | 29 687 | 63 924 | 37 |
| 2 | 2 | 134 | 46 | 1 614 | 2 856 | 3 053 | 4 054 | 5 066 | 16 689 | 3771 |
| 17 | 4 | 520 | 527 | 6 675 | 8 476 | 11 829 | 15 368 | 20 320 | 63 195 | 38 |
| 7 | - | 123 | 112 | 1 860 | 1 604 | 2 285 | 3 668 | 4 872 | 14 401 | 3842 |
| 4 | 1 | 90 | 67 | 1 040 | 1 426 | 2 955 | 1 726 | 7 336 | 14 550 | 3882 |
| 2 | 2 | 293 | 333 | 4 987 | 4 017 | 3 390 | 7 207 | 4 597 | 24 531 | 39 |
| 1 | - | 180 | 249 | 3 529 | 2 226 | 1 303 | - | - | 10 884 | 395 |
| 11 | 17 | 277 | 264 | 2 839 | 4 292 | 6 370 | 9 662 | 37 248 | 60 675 | 40 |
| 6 | 3 | 26 | - | - | 270 | 400 | 1 295 | 8 199 | 10 334 | 4031 |
| 2 | 3 | 127 | 171 | 1 753 | 1 965 | 2 509 | 3 229 | 5 512 | 15 139 | 4034 |
| 1 | 6 | 60 | 41 | 484 | 856 | 1 457 | 2 890 | 13 476 | 19 204 | 4035 |
| 1 | 3 | 35 | 54 | 278 | 594 | - | - | - | 16 259 | 50 |
| - | 1 | 17 | - | 74 | 440 | - | - | - | 3 894 | 51 |
| 3 | - | 77 | 55 | 1 259 | 1 153 | 1 376 | 2 226 | 2 174 | 8 243 | 52 |
| 1 | - | 541 | 4 005 | 2 381 | 1 417 | 526 | - | - | 10 549 | 53 |
| - | - | 517 | 3 945 | 2 206 | 994 | - | - | - | 7 689 | 5311 |
| 7 | 3 | 571 | 584 | 9 121 | 8 628 | 9 576 | 13 038 | 9 228 | 50 175 | 54 |
| 4 | 2 | 286 | 243 | 4 580 | 4 116 | 5 113 | 7 298 | 5 331 | 26 681 | 5421 |
| 6 | 3 | 40 | - | - | 257 | 714 | 4 655 | 8 742 | 14 573 | 55 |
| 4 | - | 202 | 101 | 2 640 | 3 081 | 5 170 | 8 447 | 2 663 | 22 102 | 56 |
| 5 | 1 | 402 | 289 | 6 592 | 6 907 | 5 385 | 9 008 | 5 648 | 33 829 | 57 |
| 6 | 1 | 382 | 378 | 5 200 | 7 525 | 7 115 | 10 525 | 5 984 | 36 727 | 58 |
| 4 | 2 | 55 | 53 | 601 | 806 | 965 | 1 593 | 13 738 | 17 756 | 59 |
| 1 | - | 28 | 51 | 327 | 514 | - | - | - | 2 841 | 61 |
| 3 | 1 | 123 | 75 | 1 515 | 2 524 | 3 076 | 2 925 | 4 716 | 14 831 | 62 |
| 2 | 1 | 69 | 48 | 617 | 1 409 | 2 202 | 2 420 | 4 149 | 10 845 | 6251 |
| 26 | 6 | 1 000 | 2 015 | 11 626 | 15 544 | 19 457 | 27 382 | 27 012 | 103 036 | 63 |
| 7 | 1 | 54 | 80 | 355 | 449 | 2 288 | 2 579 | 6 015 | 11 766 | 6332 |
| 5 | 1 | 701 | 1 730 | 8 951 | 11 507 | 10 167 | 11 981 | 5 386 | 49 722 | 6370 |
| 3 | 1 | 45 | - | 335 | 939 | 1 063 | 2 761 | 4 039 | 9 137 | 6391 |
| 6 | - | 514 | 694 | 8 069 | 8 771 | 9 218 | 5 981 | 3 638 | 36 371 | 64 |
| 1 | - | 60 | - | 806 | 1 152 | 1 375 | - | - | 6 249 | 6413 |
| 1 | - | 186 | 326 | 3 159 | 2 413 | 3 283 | - | - | 11 466 | 6414 |
| - | - | 7 | - | 116 | 188 | - | - | - | 304 | 65 |
| 9 | 3 | 726 | 1 516 | 10 034 | 11 303 | - | - | - | 56 947 | 68 |
| - | - | 125 | 117 | 2 471 | 1 807 | 883 | 842 | - | 6 120 | 6818 |
| 1 | 1 | 32 | 44 | 255 | 399 | 1 187 | - | - | 5 446 | 6828 |
| 1 | - | 41 | 108 | 414 | 859 | 554 | - | - | 3 851 | 6831 |
| 3 | - | 113 | 93 | 1 449 | 2 671 | 1 733 | 2 325 | 1 733 | 10 004 | 6871 |
| - | 1 | 20 | 35 | 313 | 320 | - | - | - | 2 520 | 69 |
| - | - | 13 | - | - | - | - | - | - | 965 | B |
| 34 | 31 | 1 762 | 7 510 | 17 940 | 15 049 | 18 330 | 31 261 | 84 960 | 174 085 | G |
| 172 | 138 | 4 358 | 4 277 | 55 545 | 67 027 | 89 531 | 143 250 | 527 605 | 887 235 | I |
| 63 | 15 | 3 616 | 4 580 | 51 526 | 59 292 | 64 325 | 89 718 | 67 443 | 336 884 | V |
| 9 | 4 | 746 | 1 551 | 10 347 | 11 623 | 11 604 | 12 768 | 11 574 | 59 467 | N |
| 278 | 188 | 10 495 | 17 918 | 134 358 | 153 991 | 183 790 | 276 997 | 691 582 | 1 458 636 | |

Beschäftigte
16. Betriebsteile und Beschäftigte nach beteiligten Wirtschaftszweigen 1977 und 1978

| SYPRO Nr. | Wirtschaftszweig Wirtschaftsgruppe Wirtschaftsbereich | Betriebs- teile | Beschäftigte | | | | | |
|--------------|---|--------------------|--------------------|---------|------|---------------------------|--------------------|------|
| | | | insgesamt | | | Anteil am Bundesgebiet | Arbeiter | |
| | | | 1978 | 1977 | 1978 | 1978 | 1977 | 1978 |
| | | | Monatsdurchschnitt | | | % | Monatsdurchschnitt | |
| 2150 | Kali-u.Steinsalzbergbau, Salinen | 5 | . | . | . | . | . | |
| 2160 | Gew.v.Erdöl, Erdgas | 3 | . | . | . | . | . | |
| 2171 | Sonst.Bergbau | 5 | . | . | . | . | . | |
| 2180 | Torfgewinnung u.-veredlung | 2 | . | . | . | . | . | |
| 21 | Bergbau | 15 | 945 | 964 | 0,4 | 741 | 744 | |
| 22 | Mineralölverarbeitung | 18 | 2 027 | 2 016 | 7,4 | 1 154 | 1 143 | |
| 2512 | Gew.v.Natursteinen, anderweitig nicht genannte | 104 | 1 925 | 1 992 | 18,8 | 1 525 | 1 597 | |
| 2514 | Gew.v.Kalksteinen, Gips, Kreide | 20 | 275 | 259 | 10,9 | 255 | 237 | |
| 2516 | Gew.v.Sand, Kies | 130 | 2 296 | 2 428 | 20,5 | 1 816 | 1 929 | |
| 2517 | Gew.v.Schiefer, Ton, Kaolin | 1 | . | . | . | . | . | |
| 2525 | Verarb.v.Natursteinen, anderweitig nicht genannte | 37 | 937 | 931 | 11,2 | 757 | 744 | |
| 2529 | Verarb.v.Schiefer sowie v.Steinen u.Erden, anderweitig nicht genannte | 11 | . | . | . | . | . | |
| 2531 | H.v.Zement | 14 | 2 421 | 2 320 | 18,5 | 1 558 | 1 470 | |
| 2535 | H.v.Kalk, Mörtel | 24 | 839 | 816 | 12,8 | 548 | 524 | |
| 2536 | H.v.gebranntem Gips | 12 | 255 | 288 | 21,3 | 175 | 205 | |
| 2541 | Ziegelei | 43 | 1 925 | 1 949 | 10,4 | 1 528 | 1 572 | |
| 2542 | H.v.Grobsteinzeug | 3 | . | . | . | . | . | |
| 2543 | H.v.feuerfester Grobkeramik | 5 | 391 | 315 | 2,4 | 326 | 258 | |
| 2551 | H.v.Kalksandsteinen | 7 | 194 | 212 | 5,4 | 154 | 168 | |
| 2553 | H.v.Baustoffen aus Bims | 25 | 356 | 328 | 14,0 | 245 | 231 | |
| 2555 | H.v.großformatigen Fertigbauteilen aus Beton für Hochbau | 44 | 1 409 | 1 078 | 21,1 | 1 079 | 835 | |
| 2559 | H.v.Betonerzeugn. (ohne Bims, Gr.Fertigbauteile) | 158 | 7 223 | 6 507 | 16,6 | 5 633 | 5 033 | |
| 2563 | H.v.Gipserzeugnissen, Dämm-u.Leichtbauplatten | 13 | 488 | 525 | 15,8 | 389 | 418 | |
| 2565 | H.v.Asbestzementwaren | 2 | . | . | . | . | . | |
| 2570 | Verarb.v.Asbest | 12 | 1 468 | 1 449 | 13,4 | 1 138 | 1 123 | |
| 2580 | H.v.Schleifmitteln | 17 | 880 | 922 | 9,8 | 601 | 626 | |
| 2591 | H.v.Transportbeton | 98 | 1 432 | 1 530 | 17,0 | 1 104 | 1 183 | |
| 25 | Gew.u.Verarb.v.Steinen u.Erden | 780 | 27 391 | 26 551 | 14,1 | 20 941 | 20 254 | |
| 2711 | Hochofen, -Stahl-u.Warmwalzwerke (ohne Stahlrohre) | 6 | . | . | . | . | . | |
| 2715 | H.v.Stahlrohren (ohne Präzisionsstahlrohre) | 2 | . | . | . | . | . | |
| 2720 | H.v.Präzisionsstahlrohren | 4 | . | . | . | . | . | |
| 2740 | Schmiede-, Preß-u.Hammerwerke | 4 | . | . | . | . | . | |
| 27 | Eisenschaffende Industrie | 16 | 1 538 | 1 534 | 0,6 | 1 279 | 1 282 | |
| 2811 | NE-Leichtmetallhütten | 2 | . | . | . | . | . | |
| 2813 | NE-Schwermetallhütten | 6 | . | . | . | . | . | |
| 2816 | NE-Metallumschmelzwerke | 10 | 659 | 698 | 6,9 | 498 | 510 | |
| 2850 | NE-Metallhalbzeugwerke | 36 | 8 334 | 8 217 | 16,0 | 5 538 | 5 402 | |
| 28 | NE-Metallerzeugung, NE-Metallhalbzeugwerke | 54 | 10 562 | 10 398 | 13,7 | 7 234 | 7 041 | |
| 2910 | Eisen-, Stahl-u.Tempergießerei | 87 | 16 386 | 15 940 | 15,0 | 13 821 | 13 495 | |
| 2950 | NE-Metallgießerei | 111 | 12 905 | 12 939 | 33,1 | 10 982 | 10 985 | |
| 29 | Gießerei | 198 | 29 291 | 28 879 | 19,9 | 24 803 | 24 480 | |
| 3011 | Stabziehereien, Kaltwalzwerke | 12 | 1 788 | 1 838 | 9,9 | 1 280 | 1 282 | |
| 3015 | Drahtziehereien (einschl.H.v.Drahterzeugnissen) | 40 | 3 593 | 3 287 | 9,5 | 2 583 | 2 369 | |
| 3021 | H.v.Gesenk-u.leichten Freiformschmiedestücken, schweren Preßteilen | 69 | 6 027 | 6 131 | 13,2 | 4 834 | 4 892 | |
| 3025 | Stahlverformung, anderweitig nicht genannte, Oberflächenveredlung, Härtung | 353 | 22 719 | 22 885 | 26,7 | 17 960 | 18 095 | |
| 3030 | Mechanik, anderweitig nicht genannte | 51 | 1 310 | 1 356 | 87,3 | 1 154 | 1 162 | |
| 3111 | H.v.Stahl-u.Leichtmetallkonstrukt. (ohne Grubenausb.-) | 186 | 10 912 | 10 550 | 12,5 | 7 658 | 7 390 | |
| 3114 | Weichenbau, H.v.Kreuzungen u.ä.Gleismaterial | 4 | . | . | . | . | . | |
| 3151 | Kessel-u.Behälterbau | 60 | 4 708 | 4 788 | 7,1 | 2 877 | 2 929 | |
| 3171 | Lokomotivbau | 1 | . | . | . | . | . | |
| 3179 | Rep.v.Schienenfahrzeugen | 5 | . | . | . | . | . | |
| 31 | Stahl-u.Leichtmetallbau, Schienenfahrzeugbau | 256 | 20 681 | 20 232 | 9,4 | 14 867 | 14 505 | |
| 3210 | H.v.landw.Maschinen, Ackerschleppern | 87 | 15 327 | 15 415 | 24,8 | 11 679 | 11 687 | |
| 3220 | H.v.Metallbearbeitungsmaschinen u.ä. | 534 | 61 968 | 63 521 | 43,3 | 41 599 | 42 381 | |
| 3230 | H.v.Textil-u.Nähmaschinen | 101 | 18 537 | 16 779 | 32,5 | 13 312 | 11 951 | |
| 3240 | H.v.Maschinen f.d.Nahr.-u.Genußmittelind.usw. | 240 | 27 578 | 27 943 | 24,5 | 16 577 | 16 944 | |
| 3256 | H.v.Hütten-u.Walzwerkseinr.usw. (ohne Baumasch.) | 130 | 13 498 | 13 552 | 12,4 | 8 462 | 8 552 | |
| 3257 | H.v.Bau-, Baustoff-u.ä.Maschinen | 93 | 12 540 | 12 458 | 23,0 | 8 536 | 8 457 | |
| 3260 | H.v.Zahnradern, Getrieben, Lagern u.ä. | 95 | 13 478 | 14 320 | 16,6 | 10 095 | 10 762 | |
| 3270 | H.v.Maschinen f.weitere best.Wirtschaftszweige | 156 | 22 911 | 24 046 | 34,0 | 15 306 | 16 248 | |
| 3280 | Sonst.Maschinenbau | 494 | 67 837 | 66 027 | 22,1 | 42 703 | 41 224 | |
| 32 | Maschinenbau | 1 930 | 253 674 | 254 061 | 25,6 | 168 269 | 168 206 | |
| 3311 | H.v.Kraftwagen u.-motoren | 21 | 97 041 | 100 201 | 26,6 | 74 523 | 76 556 | |
| 3314 | H.v.Teilen f.Kraftwagen u.-motoren | 176 | 61 272 | 63 676 | 29,5 | 44 941 | 46 772 | |
| 3316 | H.v.Karos., Aufbauten, Anhängern f.Kraftwagen | 70 | 8 467 | 8 214 | 20,5 | 6 508 | 6 219 | |
| 3321 | H.v.Kraftträdern, Krafttradmotoren | 4 | . | . | . | . | . | |
| 3324 | H.v.Fahrrädern | 2 | . | . | . | . | . | |
| 3327 | H.v.Krafttrad-u.Fahrradteilen | 14 | 1 350 | 1 253 | 19,0 | 1 038 | 950 | |
| 3380 | Sonst.Straßenfahrzeugbau | 5 | . | . | . | . | . | |
| 3390 | Rep.v.Kraftfahrzeugen, Fahrrädern, Lackierung | 401 | 15 151 | 15 997 | 17,2 | 10 340 | 11 278 | |
| 33 | Straßenfahrzeugbau, Rep.v.Kfz.usw. | 693 | 184 526 | 190 552 | 25,6 | 138 299 | 142 715 | |
| 34 | Schiffbau | 11 | 566 | 544 | 1,0 | 387 | 366 | |
| 35 | Luft-u.Raumfahrzeugbau | 17 | 4 431 | 4 876 | 9,4 | 1 817 | 2 045 | |
| 3610 | H.v.Batterien, Akkumulatoren | 6 | . | . | . | . | . | |
| 3620 | H.v.Geräten d.Elekttriz.Erzeugung, -vertlg.u.ä. | 456 | 93 316 | 92 862 | 25,6 | 63 123 | 62 223 | |
| 3640 | H.v.elektrischen Leuchten u.Lampen | 56 | 3 790 | 3 767 | 10,1 | 2 860 | 2 831 | |
| 3650 | H.v.Elektrohaushaltsgeräten | 88 | 21 805 | 21 130 | 26,1 | 16 160 | 15 227 | |
| 3660 | H.v.Zählern, Fernmelde-, Meß-u.Regelgeräten usw. | 342 | 57 547 | 60 008 | 22,6 | 30 232 | 31 552 | |

Noch: 16. Betriebsteile und Beschäftigte nach beteiligten Wirtschaftszweigen 1977 und 1978

| SYPRO Nr. | Wirtschaftszweig Wirtschaftsgruppe Wirtschaftsbereich | Betriebs- teile | Beschäftigte | | | | |
|--------------|---|--------------------|--------------------|---------|---------------------------|--------------------|---------|
| | | | insgesamt | | Anteil am Bundesgebiet | Arbeiter | |
| | | | 1978 | 1977 | | 1977 | 1978 |
| | | | Monatsdurchschnitt | | % | Monatsdurchschnitt | |
| 3670 | H.v.Rundfunk-, Fernseh-u.phonotechn. Geräten | 84 | 30 341 | 30 058 | 24,5 | 21 312 | 20 936 |
| 3680 | Rep.v.elektrischen Geräten f.d.Haushalt | 15 | . | . | . | . | . |
| 3690 | Mont.v.elektrotechn.Erzeugn.(ohne Bauinstall.) | 91 | 10 361 | 9 962 | 19,4 | 6 279 | 5 982 |
| 36 | Elektrotechnik, Rep.v.Haushaltsgeräten | 1 138 | 220 592 | 220 876 | 23,5 | 142 450 | 141 023 |
| 3711 | Optik(ohne Augenoptik,Foto-u.Kinotechnik) | 13 | 4 098 | 4 706 | 34,6 | 2 227 | 2 421 |
| 3715 | Augenoptik | 46 | 6 458 | 5 816 | 36,6 | 4 960 | 4 668 |
| 3721 | H.v.Foto-, Projektions-u.Kinogeräten | 20 | 5 693 | 5 801 | 21,3 | 3 427 | 3 466 |
| 3751 | Feinmechanik(ohne H.v.medizinmech.u.ä.Erzeugn.) | 139 | 16 000 | 15 702 | 37,0 | 10 529 | 10 475 |
| 3760 | H.v.medizin-u.orthopädiemechanischen Erzeugn. | 202 | 11 324 | 11 359 | 29,7 | 8 696 | 8 698 |
| 3771 | H.v.Uhren | 167 | 16 775 | 16 497 | 84,2 | 12 696 | 12 449 |
| 37 | Feinmechanik,Optik,H.v.Uhren | 587 | 60 348 | 59 881 | 38,1 | 42 535 | 42 177 |
| 3810 | H.v.Handelswaffen u.deren Munition | 15 | 1 740 | 1 758 | 17,0 | 1 304 | 1 298 |
| 3821 | H.v.Werkzeugen sowie Geräte f.d.Landwirtschaft | 103 | 6 084 | 6 210 | 19,4 | 4 540 | 4 618 |
| 3830 | H.v.Heiz-u.Kochgeräten | 21 | 2 567 | 2 748 | 21,1 | 1 840 | 1 940 |
| 3842 | H.v.Stahlblechwaren(ohne Möbel) | 184 | 14 269 | 14 174 | 21,4 | 10 212 | 10 047 |
| 3844 | H.v.NE-Metallblechwaren(ohne Möbel) | 71 | 3 967 | 4 027 | 25,4 | 2 773 | 2 777 |
| 3847 | H.v.Möbeln aus Metall | 91 | 6 961 | 7 069 | 24,3 | 5 286 | 5 395 |
| 3848 | H.v.Panzerschranken(Tresoren) | 6 | 280 | 331 | 25,4 | 186 | 230 |
| 3849 | H.v.Feinstblechpackungen | 10 | 2 035 | 1 998 | 14,0 | 1 562 | 1 535 |
| 3850 | H.v.Schlössern, Beschlägen | 49 | 5 800 | 5 712 | 12,8 | 4 080 | 4 003 |
| 3871 | H.v.Schneidwaren,Bestecken | 18 | 2 159 | 2 244 | 20,5 | 1 387 | 1 480 |
| 3882 | H.v.sonst.Metallwaren(ohne Kurzwaren) | 133 | 13 350 | 13 103 | 29,0 | 9 812 | 9 591 |
| 3889 | H.v.Metallkurzwaren, leichtem Preß-, Zieh-u.Stanzt. | 114 | 5 255 | 5 517 | 16,9 | 4 067 | 4 258 |
| 38 | H.v.EBM-Waren | 815 | 64 467 | 64 891 | 20,6 | 47 049 | 47 172 |
| 3911 | H.v.Musikinstrumenten | 23 | 3 029 | 3 099 | 39,6 | 2 370 | 2 461 |
| 3931 | H.v.Spielwaren, Christbaumschmuck | 53 | 5 393 | 5 465 | 29,5 | 4 063 | 4 140 |
| 3940 | H.v.Turn-u.Sportgeräten | 17 | 805 | 815 | 14,2 | 615 | 628 |
| 3951 | H.v.Gold-u.Silberschmiedewaren, anderweitig nicht genannte | 4 | . | . | . | . | . |
| 3954 | H.v.Schmuck aus Edelmetall od.-plattierungen | 160 | 9 127 | 9 134 | 86,1 | 6 297 | 6 295 |
| 3957 | H.v.Phantasieschmuck | 53 | 1 836 | 1 663 | 52,3 | 1 339 | 1 220 |
| 3960 | Bearb.v.Edel-u.Schmucksteinen, Perlen u.ä. | 1 | . | . | . | . | . |
| 3970 | H.v.Münzen, Medaillen | 6 | 291 | 274 | 23,0 | 219 | 204 |
| 3980 | H.v.Füllhalt., Verarb.v.Schnitz-u.Formstf.usw. | 30 | 1 792 | 1 845 | 27,4 | 1 270 | 1 314 |
| 3990 | Foto-u.Filmlabors | 16 | 680 | 872 | 10,5 | 473 | 622 |
| 39 | H.v.Musikinstrum., Spielwaren, Füllhalter usw. | 363 | 23 204 | 23 369 | 36,3 | 16 837 | 17 044 |
| 4031 | H.v.chem.Grundstf.(auch mit anschl.Weiterverarb.) | 63 | 10 833 | 10 842 | 4,5 | 7 869 | 7 855 |
| 4034 | H.v.chem.Erzeugnissen f.Gewerbe, Landwirtschaft | 163 | 13 482 | 13 557 | 12,9 | 6 593 | 6 542 |
| 4035 | H.v.pharmazeutischen Erzeugnissen | 76 | 18 267 | 18 503 | 20,0 | 7 586 | 7 701 |
| 4036 | H.v.Seifen, Wasch-u.Körperpflegemitteln | 50 | 6 311 | 6 498 | 14,4 | 3 295 | 3 213 |
| 4037 | H.v.fotochemischen Erzeugnissen | 2 | . | . | . | . | . |
| 4039 | H.v.sonst.chem.Erzeugn.f.priv.Verbrauch, Verw. | 41 | 4 534 | 4 646 | 19,1 | 3 532 | 3 529 |
| 4090 | H.v.Chemiefasern | 4 | . | . | . | . | . |
| 40 | Chemische Industrie | 399 | 57 660 | 58 178 | 10,6 | 31 973 | 31 876 |
| 5060 | H.v.Büromaschinen | 23 | 1 831 | 1 827 | 6,6 | 1 200 | 1 144 |
| 5080 | H.v.ADV-Geräten u.-Einrichtungen | 38 | 15 862 | 17 494 | 41,8 | 4 129 | 4 970 |
| 50 | H.v.Büromaschinen, ADV-Geräten u.-Einrichtungen | 61 | 17 693 | 19 321 | 27,8 | 5 329 | 6 114 |
| 5110 | H.v.Porzellan | 4 | . | . | . | . | . |
| 5120 | H.v.Steingut, Feinsteinzeug, Ton-u.Töpferwaren | 11 | . | . | . | . | . |
| 5150 | H.v.sanitärer Installationskeramik | 2 | . | . | . | . | . |
| 5160 | H.v.technischer Keramik | 3 | . | . | . | . | . |
| 5170 | H.v.Fliesen, Baukermaik, Kacheln, Kachelöfen | 3 | . | . | . | . | . |
| 51 | Feinkeramik | 23 | 3 350 | 3 488 | 6,1 | 2 595 | 2 678 |
| 5211 | H.v.Flachglas(ohne techn.Glas) | 2 | . | . | . | . | . |
| 5225 | H.v.Hohlglas, techn.Glas | 11 | . | . | . | . | . |
| 5290 | Verarb.u.Veredlg.v.Glas, H.u.Verarb.v.Glasfaser | 76 | 4 820 | 4 936 | 18,4 | 3 683 | 3 782 |
| 52 | H.u.Verarb.v.Glas | 89 | 8 943 | 8 712 | 11,2 | 6 999 | 6 794 |
| 5311 | Säge-u.Hobelwerke | 583 | 7 119 | 7 466 | 24,0 | 5 670 | 5 949 |
| 5361 | H.v.Halbwaren aus Holz | 53 | 3 324 | 3 282 | 12,6 | 2 637 | 2 617 |
| 53 | Holzbearbeitung | 636 | 10 443 | 10 748 | 18,8 | 8 307 | 8 566 |
| 5411 | H.v.Bauelementen aus Holz(ohne Fertigteilbauten) | 135 | 6 159 | 5 990 | 20,4 | 4 657 | 4 503 |
| 5421 | H.v.Holzmöbeln(ohne Polstermöbel) | 334 | 24 664 | 25 850 | 19,5 | 18 140 | 19 136 |
| 5424 | H.v.Polstermöbeln | 50 | 6 657 | 6 762 | 20,7 | 5 219 | 5 318 |
| 5427 | H.v.Matratzen | 11 | 662 | 653 | 19,6 | 492 | 491 |
| 5431 | H.v.Holzverpackungsmitteln u.-lagerbehältern | 75 | 1 397 | 1 433 | 21,0 | 1 214 | 1 245 |
| 5441 | H.v.sonst.Holzwaren | 133 | 6 239 | 6 432 | 26,7 | 4 951 | 5 154 |
| 5461 | H.v.Kork-, Korb-u.Flechtwaren(ohne Korbmöbel) | 5 | 289 | 305 | 24,9 | 226 | 245 |
| 5470 | H.v.Pinseln, Besen, Bürsten usw. | 29 | 1 571 | 1 502 | 23,8 | 1 097 | 1 038 |
| 54 | Holzverarbeitung | 772 | 47 638 | 48 927 | 20,7 | 35 996 | 37 130 |
| 55 | Zellstoff-, Holzschliff-, Papier-u.Pappeerzeugung | 49 | 13 629 | 13 191 | 25,4 | 10 915 | 10 468 |
| 5610 | H.v.Tapeten, Spezialpapieren, Verpackungsmitteln | 152 | 12 063 | 11 933 | 19,8 | 9 319 | 9 178 |
| 5620 | H.v.Schreibwaren u.Bürobedarf, Buchbinderei | 84 | 6 785 | 6 882 | 25,9 | 5 330 | 5 381 |
| 5691 | H.v.sonst.Waren aus Papier u.Pappe | 53 | 4 813 | 4 764 | 20,6 | 3 254 | 3 243 |
| 56 | Papier-u.Pappeverarbeitung | 289 | 23 661 | 23 579 | 21,4 | 17 903 | 17 802 |
| 57 | Druckerei, Vervielfältigung | 424 | 30 750 | 31 158 | 17,8 | 23 118 | 23 352 |
| 58 | H.v.Kunststoffwaren | 545 | 38 953 | 39 732 | 19,6 | 29 492 | 29 848 |

Beschäftigte

Noch: 16. Betriebsteile und Beschäftigte nach beteiligten Wirtschaftszweigen 1977 und 1978

| SYPRO Nr. | Wirtschaftszweig Wirtschaftsgruppe Wirtschaftsbereich | Betriebs- teile | Beschäftigte | | | | |
|--------------|--|--------------------|--------------------|-----------|--------------------------------|--------------------|-----------|
| | | | insgesamt | | Anteil am Bundes- gebiet | Arbeiter | |
| | | | 1978 | 1977 | 1978 | 1977 | 1978 |
| | | | Monatsdurchschnitt | | % | Monatsdurchschnitt | |
| 59 | Gummiverarbeitung | 67 | 12 749 | 12 075 | 12,6 | 9 256 | 8 748 |
| 61 | Ledererzeugung | 34 | 3 518 | 3 476 | 44,3 | 2 732 | 2 693 |
| 6211 | Lederverarbeitung (ohne H.v.Schuhen) | 68 | 4 232 | 4 065 | 15,6 | 3 373 | 3 201 |
| 6251 | H.v.Schuhen | 74 | 10 449 | 10 305 | 19,3 | 8 311 | 8 199 |
| 62 | Lederverarbeitung | 142 | 14 681 | 14 370 | 18,1 | 11 684 | 11 400 |
| 6301 | Wollaufber., Zwirnerei, handelsf. Aufm. v. Garnen | 11 | 764 | 715 | 18,3 | 610 | 567 |
| 6311 | Wollspinnerei | 34 | 5 020 | 4 735 | 29,1 | 4 126 | 3 856 |
| 6312 | Baumwollspinnerei | 46 | 7 488 | 7 129 | 25,5 | 6 282 | 5 967 |
| 6313 | Seidenspinnerei | 1 | . | . | . | . | . |
| 6322 | Zwirnerei, handelsf. Aufmachung v. Baumwollgarnen | 24 | 1 537 | 1 385 | 46,3 | 1 154 | 1 032 |
| 6323 | Zwirnerei, handelsf. Aufm. v. Seidengarnen, Texturier | 23 | 3 919 | 3 565 | 31,6 | 2 908 | 2 629 |
| 6331 | Wollweberei, anderweitig nicht genannte | 13 | 1 105 | 1 041 | 11,1 | 817 | 762 |
| 6332 | Baumwollweberei, anderweitig nicht genannte | 68 | 11 601 | 10 874 | 28,7 | 8 660 | 8 016 |
| 6333 | Seidenweberei, anderweitig nicht genannte | 8 | 1 092 | 1 123 | 11,3 | 674 | 692 |
| 6354 | Leinen-, Hanf- u. Ramieaufber. u.-verarbeitung | 2 | . | . | . | . | . |
| 6355 | Jutespinnerei u.-weberei | 2 | . | . | . | . | . |
| 6357 | H.v.Seilerwaren u.ä.Fasern aller Art | 2 | . | . | . | . | . |
| 6361 | H.v.Gardinenstoff | 8 | 752 | 752 | 12,3 | 549 | 556 |
| 6365 | H.v.Möbel- u. Dekorationsstoff | 19 | 1 331 | 1 272 | 14,5 | 986 | 928 |
| 6370 | Wirkerei, Strickerei | 713 | 49 401 | 47 823 | 56,6 | 40 158 | 38 782 |
| 6380 | H.v.Teppichen u.ä.Beschichtetem Gewebe | 16 | 5 002 | 4 637 | 22,6 | 3 344 | 3 075 |
| 6391 | Veredlg.v.Textilien | 160 | 11 783 | 11 685 | 27,8 | 9 372 | 9 264 |
| 6399 | Sonst.Textilgewerbe, anderweitig nicht genannte | 87 | 7 116 | 7 184 | 25,4 | 5 211 | 5 240 |
| 63 | Textilgewerbe | 1 235 | 108 133 | 104 094 | 33,2 | 85 009 | 81 493 |
| 6413 | H.v.Herrenoberbekleidung | 71 | 6 493 | 6 471 | 11,2 | 5 289 | 5 271 |
| 6414 | H.v.Damen-u.Kinderoberbekleidung | 228 | 11 775 | 11 669 | 9,5 | 9 864 | 9 667 |
| 6421 | H.v.Herren-, Damen-u.Kinderwäsche | 78 | 4 156 | 4 206 | 20,7 | 3 434 | 3 505 |
| 6425 | H.v.Haus-, Bett-u.Tischwäsche | 19 | 832 | 814 | 11,4 | 652 | 651 |
| 6430 | Serienfertg.v.Arbeits-, Sport-u.ä.Bekleidung | 93 | 3 993 | 3 768 | 16,6 | 3 414 | 3 189 |
| 6440 | H.v.Miederwaren | 44 | 4 563 | 4 347 | 60,5 | 3 412 | 3 224 |
| 6450 | H.v.Kopfbedeckungen, Bekleidungszubehör | 26 | 1 521 | 1 449 | 17,0 | 1 013 | 981 |
| 6460 | Verarb.v.Fellen, Pelzen | 24 | 1 241 | 1 159 | 17,5 | 979 | 897 |
| 6470 | H.v.Bettwaren (ohne Matratzen) | 26 | 1 464 | 1 382 | 22,1 | 1 129 | 1 064 |
| 6481 | H.v.konfektion.textilen Art f.d.Innenausstattung | 2 | . | . | . | . | . |
| 6489 | H.v.sonst.konfektion.textilen Artikeln, anderweitig nicht genannte | 31 | 1 192 | 1 162 | 22,4 | 942 | 909 |
| 6499 | Mit dem Bekleidungsgewerbe verbundene Tätigkeiten | 5 | . | . | . | . | . |
| 64 | Bekleidungsgewerbe | 647 | 37 338 | 36 597 | 13,7 | 30 208 | 29 477 |
| 6510 | Rep.v.Schuhen, Gebrauchsgütern aus Leder u.ä. | 1 | . | . | . | . | . |
| 6550 | Rep.v.Uhren, Schmuck | 17 | . | . | . | . | . |
| 6590 | Rep.v.sonst.Gebrauchsgütern (ohne elektr.Geräte) | 13 | 479 | 408 | . | 157 | 147 |
| 65 | Rep.v.Gebrauchsgütern (ohne elektr.Geräte) | 31 | 653 | 601 | 79,7 | 286 | 290 |
| 6811 | Mahl-u.Schälmaschinen | 23 | 1 196 | 1 152 | 17,2 | 722 | 661 |
| 6812 | H.v.Teigwaren | 15 | 1 705 | 1 698 | 57,0 | 1 073 | 1 070 |
| 6813 | H.v.Nähmitteln (ohne Teigwaren) | 17 | 4 268 | 4 246 | 27,9 | 2 615 | 2 609 |
| 6816 | H.v.Kartoffelerzeugnissen, anderweitig nicht genannte | 4 | . | . | . | . | . |
| 6818 | H.v.Backwaren (ohne Dauerbackwaren) | 126 | 6 010 | 5 956 | 12,3 | 4 268 | 4 223 |
| 6819 | H.v.Dauerbackwaren | 8 | 398 | 374 | 2,5 | 308 | 296 |
| 6821 | Zuckerindustrie | 4 | . | . | . | . | . |
| 6825 | Obst-u.Gemüseverarbeitung | 60 | 3 235 | 3 138 | 15,1 | 2 374 | 2 301 |
| 6828 | H.v.Süßwaren (ohne Dauerbackwaren) | 41 | 5 669 | 5 695 | 13,2 | 4 027 | 4 094 |
| 6831 | Molkerei, Käseerei | 43 | 3 310 | 3 079 | 9,7 | 2 214 | 2 088 |
| 6836 | H.v.Dauermilch, Milchpräparaten, Schmelzkäse | 18 | 1 026 | 1 007 | 9,4 | 728 | 719 |
| 6841 | Ölmühlen, H.v.Speiseöl | 4 | . | . | . | . | . |
| 6844 | H.v.Margarine u.ä.Nahrungsmitteln | 1 | . | . | . | . | . |
| 6847 | Talggeschmelzen, Schmalzsiedereien | 3 | . | . | . | . | . |
| 6852 | Schlachthäuser (ohne kommunale Schlachthöfe) | 34 | 1 700 | 1 526 | 13,8 | 1 227 | 1 112 |
| 6853 | Fleischwareninndustrie (ohne Talgschmalzen u.ä.) | 37 | 3 036 | 3 038 | 7,3 | 2 051 | 1 962 |
| 6854 | Fleischerei | 82 | 3 053 | 3 506 | 21,6 | 1 605 | 1 889 |
| 6856 | Fischverarbeitung | 2 | . | . | . | . | . |
| 6860 | Verarb.v.Kaffee, Tee, H.v.Kaffeemitteln | 4 | . | . | . | . | . |
| 6871 | Brauerei | 113 | 9 631 | 8 997 | 13,4 | 6 421 | 5 894 |
| 6872 | Mälzerei | 38 | 278 | 298 | 8,8 | 176 | 184 |
| 6873 | Alkoholbrennerei | 7 | 185 | 146 | 10,5 | 129 | 105 |
| 6875 | H.v.Spirituosen | 26 | 643 | 679 | 6,8 | 345 | 362 |
| 6877 | H.u.Verarb.v.Wein | 6 | 277 | 299 | 8,2 | 147 | 161 |
| 6879 | Mineralbrunnen, H.v.Mineralwasser, Limonaden | 110 | 3 937 | 4 125 | 16,1 | 3 032 | 3 122 |
| 6882 | Übriges Ernährungsgewerbe (ohne H.v.Futterm.) | 30 | 1 632 | 1 853 | 14,4 | 935 | 1 111 |
| 6889 | H.v.Futtermitteln | 27 | 798 | 836 | 6,4 | 481 | 516 |
| 68 | Ernährungsgewerbe | 883 | 54 390 | 54 053 | 12,0 | 36 511 | 36 150 |
| 6911 | H.v.Zigaretten | 1 | . | . | . | . | . |
| 6915 | Tabakverarbeitung (ohne H.v.Zigaretten) | 20 | . | . | . | . | . |
| 69 | Tabakverarbeitung | 21 | 2 611 | 2 557 | 11,9 | 2 001 | 1 785 |
| | Bergbau | 15 | 945 | 964 | 0,4 | 741 | 744 |
| | Grundstoff- und Produktionsgütergewerbe | 2 320 | 171 981 | 170 051 | 11,2 | 120 879 | 118 671 |
| | Investitionsgüter produzierendes Gewerbe | 5 930 | 855 724 | 864 250 | 23,5 | 583 796 | 587 310 |
| | Verbrauchsgüter produzierendes Gewerbe | 4 594 | 340 822 | 338 103 | 21,2 | 262 859 | 260 001 |
| | Nahrungs- und Genussmittelgewerbe | 904 | 57 001 | 56 610 | 12,0 | 38 512 | 37 935 |
| | Bergbau und Verarbeitendes Gewerbe insgesamt | 13 763 | 1 426 473 | 1 429 978 | 19,0 | 1 006 787 | 1 004 661 |
| | Baugewerbliche Betriebsteile | . | 1 824 | 1 531 | 29,9 | 1 221 | 1 015 |
| | Sonstige Betriebsteile (Handel, Transport u.a.m.) | . | 14 898 | 16 625 | 18,6 | 4 310 | 5 358 |
| | Sämtliche Betriebsteile | . | 1 443 195 | 1 448 134 | 19,1 | 1 012 318 | 1 011 034 |

17. Arbeitnehmer nach Geschlecht und Staatsangehörigkeit am 30.6.1977

| SYPRO Nr. | Wirtschaftsgruppe | Versicherungspflichtig beschäftigte Arbeitnehmer | | | | | | |
|------------------------------------|---|--|------------------------|-------------|------------|-----------|---------------------|-----------|
| | | insgesamt | davon beschäftigt als: | | Geschlecht | | Staatsangehörigkeit | |
| | | | Arbeiter | Angestellte | männlich | weiblich | Deutsche | Ausländer |
| 21 | Bergbau | 1 487 | 1 110 | 377 | 1 308 | 179 | 1 385 | 102 |
| 22 | Mineralölverarbeitung | 2 331 | 1 263 | 1 068 | 2 026 | 305 | 2 233 | 98 |
| 25 | Gew.u.Verarb.v.Steinen u.Erden | 34 693 | 26 845 | 7 848 | 30 943 | 3 750 | 27 449 | 7 244 |
| 27 | Eisenschaffende Industrie | 5 246 | 3 923 | 1 323 | 4 417 | 829 | 4 220 | 1 026 |
| 28 | NE-Metallerzeugung, NE-Metallhalbzeugwerke | 12 022 | 8 650 | 3 372 | 9 620 | 2 402 | 8 776 | 3 246 |
| 29 | Gießerei | 18 211 | 15 017 | 3 194 | 15 185 | 3 026 | 11 836 | 6 375 |
| 30 | Ziehereien, Kaltwalzwerke, Stahlverformung usw. | 47 536 | 38 052 | 9 484 | 35 211 | 12 325 | 36 902 | 10 634 |
| 31 | Stahl-u.Leichtmetallbau, Schienenfahrzeugbau | 22 373 | 15 985 | 6 388 | 19 369 | 3 004 | 17 792 | 4 581 |
| 32 | Maschinenbau | 244 821 | 166 131 | 78 690 | 202 233 | 42 588 | 211 685 | 33 136 |
| 33 | Straßenfahrzeugbau, Rep.v.Kfz.usw | 210 242 | 157 023 | 53 219 | 179 902 | 30 340 | 160 610 | 49 632 |
| 34 | Schiffbau | 5 419 | 2 232 | 3 187 | 4 072 | 1 347 | 5 038 | 381 |
| 35 | Luft-u.Raumfahrzeugbau | | | | | | | |
| 36 | Elektrotechnik, Rep.v.Haushaltsgeräten | | | | | | | |
| 37 | Feinmechanik, Optik, H.v.Uhren | 71 204 | 51 057 | 20 147 | 39 462 | 31 742 | 60 189 | 11 015 |
| 38 | H.v.EBM-Waren | 79 619 | 59 493 | 20 126 | 52 659 | 26 960 | 62 236 | 17 383 |
| 39 | H.v.Musikinstrum., Spielwaren, Füllhalter usw. | 26 064 | 19 405 | 6 659 | 11 323 | 14 741 | 23 147 | 2 917 |
| 40 | Chemische Industrie | 61 999 | 33 323 | 28 676 | 39 712 | 22 287 | 54 970 | 7 029 |
| 50 | H.v.Büromaschinen, ADV-Geräten u.-Einrichtungen | 21 100 | 6 413 | 14 687 | 15 315 | 5 785 | 19 229 | 1 871 |
| 51 | Feinkeramik | 5 523 | 4 232 | 1 291 | 3 319 | 2 204 | 4 122 | 1 401 |
| 52 | H.u.Verarb.v.Glas | 8 269 | 6 476 | 1 793 | 5 717 | 2 552 | 6 654 | 1 615 |
| 53 | Holzbearbeitung | 13 963 | 11 522 | 2 441 | 11 732 | 2 231 | 10 638 | 3 325 |
| 54 | Holzverarbeitung | 69 372 | 54 506 | 14 866 | 52 787 | 16 585 | 57 142 | 12 230 |
| 55 | Zellstoff-, Holzschliff-, Papier-u.Pappeerzeugung | 16 341 | 12 870 | 3 471 | 13 325 | 3 016 | 13 081 | 3 260 |
| 56 | Papier-u.Pappeverarbeitung | 23 640 | 18 164 | 5 476 | 12 221 | 11 419 | 18 471 | 5 169 |
| 57 | Druckerei, Vervielfältigung | 43 061 | 29 855 | 13 206 | 28 468 | 14 593 | 39 622 | 3 439 |
| 58 | H.v.Kunststoffwaren | 51 428 | 38 324 | 13 104 | 31 699 | 19 729 | 40 106 | 11 322 |
| 59 | Gummiverarbeitung | 11 173 | 8 392 | 2 781 | 7 291 | 3 882 | 7 160 | 4 013 |
| 61 | Ledererzeugung | 20 644 | 16 520 | 4 124 | 8 611 | 12 033 | 15 444 | 5 200 |
| 62 | Lederverarbeitung u.einschl.Reparaturen | | | | | | | |
| 63 | Textilgewerbe | 113 351 | 90 242 | 23 109 | 41 161 | 72 190 | 87 165 | 26 186 |
| 64 | Bekleidungsgewerbe | 43 173 | 35 446 | 7 727 | 6 457 | 36 716 | 35 462 | 7 711 |
| 68 | Ernährungsgewerbe | 95 745 | 60 409 | 35 336 | 56 418 | 39 327 | 86 428 | 9 317 |
| 69 | Tabakverarbeitung | 2 944 | 2 235 | 709 | 1 081 | 1 863 | 2 716 | 228 |
| Verarbeitendes Gewerbe insgesamt | | 1 623 784 | 1 151 402 | 472 382 | 1 091 858 | 531 926 | 1 322 013 | 301 771 |
| Bergbau und Verarbeitendes Gewerbe | | 1 625 271 | 1 152 512 | 472 759 | 1 093 166 | 532 105 | 1 323 398 | 301 873 |
| Nachrichtlich: | | | | | | | | |
| Produzierendes Gewerbe | | 1 918 922 | 1 388 732 | 530 190 | 1 359 983 | 558 939 | 1 559 460 | 359 462 |
| Wirtschaftsabteilungen insgesamt | | 3 211 393 | 1 874 428 | 1 336 965 | 1 947 639 | 1 263 754 | 2 756 737 | 454 656 |

Beschäftigte

Noch: 17. Arbeitnehmer nach Geschlecht und Staatsangehörigkeit am 30.6.1978

| SYPRO Nr. | Wirtschaftsgruppe | Versicherungspflichtig beschäftigte Arbeitnehmer | | | | | | |
|------------------------------------|---|--|------------------------|-------------|------------|-----------|---------------------|-----------|
| | | insgesamt | davon beschäftigt als: | | Geschlecht | | Staatsangehörigkeit | |
| | | | Arbeiter | Angestellte | männlich | weiblich | Deutsche | Ausländer |
| 21 | Bergbau | 1 497 | 1 118 | 379 | 1 323 | 174 | 1 392 | 105 |
| 22 | Mineralölverarbeitung | 2 282 | 1 232 | 1 050 | 1 972 | 310 | 2 189 | 93 |
| 25 | Gew.u.Verarb.v.Steinen u-Erden | 34 918 | 27 196 | 7 722 | 31 105 | 3 813 | 27 488 | 7 430 |
| 27 | Eisenschaffende Industrie | 5 306 | 3 999 | 1 307 | 4 462 | 844 | 4 274 | 1 032 |
| 28 | NE-Metallerzeugung,NE-Metallhalbzeugwerke | 11 883 | 8 467 | 3 416 | 9 486 | 2 397 | 8 690 | 3 193 |
| 29 | Gießerei | 16 311 | 13 383 | 2 928 | 13 504 | 2 807 | 10 622 | 5 689 |
| 30 | Ziehereien,Kaltwalzwerke,Stahlverformung usw. | 46 816 | 37 753 | 9 063 | 35 041 | 11 775 | 36 833 | 9 983 |
| 31 | Stahl-u.Lleichtmetallbau,Schienenfahrzeugbau | 21 585 | 15 629 | 5 956 | 18 585 | 3 000 | 17 267 | 4 318 |
| 32 | Maschinenbau | 242 327 | 164 388 | 77 939 | 200 380 | 41 947 | 210 226 | 32 101 |
| 33 | Straßenfahrzeugbau,Rep.v.Kfz.usw. | 220 955 | 163 793 | 57 162 | 188 801 | 32 154 | 169 792 | 51 163 |
| 34 | Schiffbau | 5 853 | 2 459 | 3 394 | 4 356 | 1 497 | 5 472 | 381 |
| 35 | Luft-u.Raumfahrzeugbau | | | | | | | |
| 36 | Elektrotechnik,Rep.v.Haushaltsgeräten | | | | | | | |
| 37 | Feinmechanik,Optik,H.v.Uhren | 71 554 | 51 270 | 20 284 | 39 958 | 31 596 | 60 961 | 10 593 |
| 38 | H.v.EBM-Waren | 80 285 | 60 303 | 19 982 | 52 934 | 27 351 | 63 135 | 17 150 |
| 39 | H.v.Musikinstrum.,Spielwaren,Füllhalter usw. | 25 308 | 19 032 | 6 276 | 10 790 | 14 518 | 22 470 | 2 838 |
| 40 | Chemische Industrie | 62 361 | 33 420 | 28 941 | 40 217 | 22 144 | 55 563 | 6 798 |
| 50 | H.v.Büromaschinen,ADV-Geräten u.-Einrichtungen | 21 996 | 6 711 | 15 285 | 15 993 | 6 003 | 20 120 | 1 876 |
| 51 | Feinkeramik | 4 611 | 3 578 | 1 033 | 2 749 | 1 862 | 3 556 | 1 055 |
| 52 | H.u.Verarb.v.Glas | 7 994 | 6 098 | 1 896 | 5 378 | 2 616 | 6 469 | 1 525 |
| 53 | Holzbearbeitung | 13 587 | 11 176 | 2 411 | 11 375 | 2 212 | 10 522 | 3 065 |
| 54 | Holzverarbeitung | 70 974 | 56 152 | 14 822 | 54 170 | 16 804 | 58 782 | 12 192 |
| 55 | Zellstoff-,Holzschliff-,Papier-u.Pappeerzeugung | 15 512 | 12 201 | 3 311 | 12 718 | 2 794 | 12 445 | 3 067 |
| 56 | Papier-u.Pappeverarbeitung | 23 813 | 18 282 | 5 531 | 12 258 | 11 555 | 18 720 | 5 093 |
| 57 | Druckerei,Vervielfältigung | 43 963 | 30 381 | 13 582 | 28 851 | 15 112 | 40 280 | 3 683 |
| 58 | H.v.Kunststoffwaren | 52 071 | 38 738 | 13 333 | 32 161 | 19 910 | 40 738 | 11 333 |
| 59 | Gummiverarbeitung | 12 362 | 9 304 | 3 058 | 8 066 | 4 296 | 7 970 | 4 392 |
| 61 | Ledererzeugung | 20 412 | 16 280 | 4 132 | 8 554 | 11 858 | 15 336 | 5 076 |
| 62 | Lederverarbeitung u.einschl.Reparaturen | | | | | | | |
| 63 | Textilgewerbe | 109 993 | 87 668 | 22 325 | 39 764 | 70 229 | 85 432 | 24 561 |
| 64 | Bekleidungsgewerbe | 41 774 | 34 490 | 7 284 | 6 228 | 35 546 | 34 546 | 7 228 |
| 68 | Ernährungsgewerbe | 97 650 | 61 890 | 35 760 | 56 836 | 40 814 | 88 401 | 9 249 |
| 69 | Tabakverarbeitung | 2 814 | 1 979 | 835 | 1 169 | 1 645 | 2 609 | 205 |
| Verarbeitendes Gewerbe insgesamt | | 1 631 860 | 1 155 462 | 476 398 | 1 099 290 | 532 570 | 1 335 226 | 296 634 |
| Bergbau und Verarbeitendes Gewerbe | | 1 633 357 | 1 156 580 | 476 777 | 1 100 613 | 532 744 | 1 336 618 | 296 739 |
| Nachrichtlich: | | | | | | | | |
| Produzierendes Gewerbe | | 1 930 135 | 1 396 441 | 533 694 | 1 370 018 | 560 117 | 1 575 968 | 354 167 |
| Wirtschaftsabteilungen insgesamt | | 3 262 282 | 1 904 057 | 1 358 225 | 1 971 606 | 1 290 676 | 2 812 848 | 449 434 |

18. Beschäftigte in den Stadt- und Landkreisen 1977 und 1978

| Kreis Region Regierungsbezirk Land | Beschäftigte | | | | | |
|---|--------------------|-----------|---|-------------------|--------------------|-----------|
| | insgesamt | | darunter in sonstigen Betriebsstellen | Anteil am Land | Arbeiter | |
| | 1977 | 1978 | | | 1977 | 1978 |
| | Monatsdurchschnitt | | | % | Monatsdurchschnitt | |
| Stadtkreis: Stuttgart, Landeshauptstadt | 129 270 | 128 642 | 2 828 | 8,9 | 73 356 | 72 524 |
| Landkreise | | | | | | |
| Böblingen | 66 940 | 68 336 | 459 | 4,7 | 49 280 | 49 563 |
| Esslingen | 85 659 | 85 967 | 854 | 5,9 | 58 779 | 58 853 |
| Göppingen | 43 419 | 42 791 | 539 | 3,0 | 31 339 | 30 687 |
| Ludwigsburg | 62 678 | 63 246 | 812 | 4,4 | 43 155 | 43 332 |
| Rems-Murr-Kreis | 52 770 | 53 671 | 696 | 3,7 | 36 578 | 37 073 |
| Region Mittlerer Neckar | 440 736 | 442 653 | 6 188 | 30,6 | 292 487 | 292 032 |
| Stadtkreis | | | | | | |
| Heilbronn | 21 659 | 21 521 | 321 | 1,5 | 14 631 | 14 478 |
| Landkreise | | | | | | |
| Heilbronn | 29 306 | 31 304 | 266 | 2,2 | 22 869 | 24 651 |
| Hohenlohekreis | 13 525 | 13 514 | 173 | 0,9 | 10 160 | 10 221 |
| Schwäbisch Hall | 15 586 | 15 889 | 72 | 1,1 | 12 089 | 12 267 |
| Main-Tauber-Kreis | 13 491 | 13 997 | 280 | 1,0 | 10 297 | 10 766 |
| Region Franken | 93 567 | 96 225 | 1 112 | 6,6 | 70 046 | 72 383 |
| Landkreise | | | | | | |
| Heidenheim | 26 772 | 26 687 | 355 | 1,8 | 19 000 | 18 849 |
| Ostalbkreis | 46 412 | 47 337 | 366 | 3,3 | 34 074 | 34 641 |
| Region Ostwürttemberg | 73 184 | 74 024 | 721 | 5,1 | 53 074 | 53 490 |
| Regierungsbezirk Stuttgart | 607 487 | 612 902 | 8 021 | 42,3 | 415 607 | 417 905 |
| Stadtkreise | | | | | | |
| Baden-Baden | 3 502 | 3 683 | 31 | 0,3 | 2 133 | 2 181 |
| Karlsruhe | 40 496 | 40 302 | 1 922 | 2,8 | 25 282 | 24 847 |
| Landkreise | | | | | | |
| Karlsruhe | 43 998 | 43 625 | 288 | 3,0 | 33 463 | 32 807 |
| Rastatt | 31 292 | 31 392 | 291 | 2,2 | 24 234 | 24 186 |
| Region Mittlerer Oberrhein | 119 288 | 119 002 | 2 532 | 8,2 | 85 112 | 84 021 |
| Stadtkreise | | | | | | |
| Heidelberg | 15 293 | 14 867 | 572 | 1,0 | 9 204 | 8 717 |
| Mannheim | 74 058 | 73 082 | 631 | 5,0 | 46 348 | 45 383 |
| Landkreise | | | | | | |
| Neckar-Odenwald-Kreis | 15 084 | 15 001 | 90 | 1,0 | 11 475 | 11 397 |
| Rhein-Neckar-Kreis | 53 962 | 53 925 | 565 | 3,7 | 39 720 | 39 534 |
| Region Unterer Neckar | 158 397 | 156 875 | 1 858 | 10,8 | 106 747 | 105 031 |
| Stadtkreis | | | | | | |
| Pforzheim | 26 612 | 26 348 | 169 | 1,8 | 16 659 | 16 401 |
| Landkreise | | | | | | |
| Calw | 12 550 | 12 752 | 76 | 0,9 | 9 572 | 9 687 |
| Enzkreis | 22 431 | 22 680 | 90 | 1,6 | 16 914 | 17 132 |
| Freudenstadt | 11 736 | 11 814 | 10 | 0,8 | 8 789 | 8 881 |
| Region Nordschwarzwald | 73 329 | 73 594 | 345 | 5,1 | 51 934 | 52 101 |
| Regierungsbezirk Karlsruhe | 351 014 | 349 471 | 4 735 | 24,1 | 243 793 | 241 153 |
| Stadtkreis | | | | | | |
| Freiburg im Breisgau | 15 918 | 15 992 | 524 | 1,1 | 9 428 | 9 299 |
| Landkreise | | | | | | |
| Breisgau-Hochschwarzwald | 12 068 | 12 128 | 65 | 0,8 | 8 888 | 8 846 |
| Emmendingen | 14 889 | 14 491 | 313 | 1,0 | 11 212 | 10 902 |
| Ortenaukreis | 48 591 | 48 069 | 583 | 3,3 | 38 243 | 37 717 |
| Region Südlicher Oberrhein | 91 466 | 90 680 | 1 485 | 6,3 | 67 771 | 66 764 |
| Landkreise | | | | | | |
| Rottweil | 22 741 | 22 668 | 330 | 1,6 | 17 713 | 17 537 |
| Schwarzwald-Baar-Kreis | 41 353 | 41 338 | 316 | 2,9 | 29 226 | 29 073 |
| Tuttlingen | 20 864 | 20 714 | 128 | 1,4 | 16 096 | 15 941 |
| Region Schwarzwald-Baar-Heuberg | 84 958 | 84 720 | 774 | 5,9 | 63 035 | 62 551 |
| Landkreise | | | | | | |
| Konstanz | 29 631 | 30 292 | 243 | 2,1 | 20 451 | 21 049 |
| Lörrach | 26 322 | 26 717 | 329 | 1,8 | 18 888 | 19 068 |
| Waldshut | 18 674 | 18 633 | 501 | 1,3 | 13 534 | 13 472 |
| Region Hochrhein-Bodensee | 74 627 | 75 642 | 1 073 | 5,2 | 52 873 | 53 589 |
| Regierungsbezirk Freiburg | 251 051 | 251 042 | 3 332 | 17,3 | 183 679 | 182 904 |
| Landkreise | | | | | | |
| Reutlingen | 41 629 | 41 630 | 300 | 2,9 | 30 736 | 30 633 |
| Tübingen | 17 634 | 17 380 | 117 | 1,2 | 13 050 | 12 828 |
| Zollernalbkreis | 39 817 | 38 899 | 344 | 2,7 | 30 694 | 29 754 |
| Region Neckar-Alb | 99 080 | 97 909 | 761 | 6,8 | 74 480 | 73 215 |
| Stadtkreis | | | | | | |
| Ulm | 34 028 | 34 435 | 421 | 2,4 | 22 041 | 22 089 |
| Landkreise | | | | | | |
| Alb-Donau-Kreis | 15 285 | 15 296 | 90 | 1,1 | 12 284 | 12 342 |
| Biberach | 19 944 | 20 122 | 117 | 1,4 | 14 065 | 14 063 |
| Region Donau-Iller ¹⁾ | 69 257 | 69 853 | 628 | 4,8 | 48 390 | 48 494 |
| Landkreise | | | | | | |
| Bodenseekreis | 23 942 | 24 750 | 85 | 1,7 | 15 556 | 15 971 |
| Ravensburg | 26 551 | 26 767 | 347 | 1,8 | 19 188 | 19 240 |
| Sigmaringen | 14 809 | 15 433 | 264 | 1,1 | 11 619 | 12 140 |
| Region Bodensee-Oberschwaben | 65 302 | 66 950 | 696 | 4,6 | 46 363 | 47 351 |
| Regierungsbezirk Tübingen | 233 639 | 234 712 | 2 085 | 16,2 | 169 233 | 169 060 |
| Baden-Württemberg | 1 443 191 | 1 448 127 | 18 173 | 100 | 1 012 312 | 1 011 022 |

1) Soweit Land Baden-Württemberg.

Beschäftigte

19. Betriebe und Beschäftigte in den Stadt- und Landkreisen nach Wirtschaftsbereichen und hauptbeteiligten Wirtschaftsgruppen im September 1978

| Kreis Region Regierungsbezirk Land | Bevölkerung 30.9.1978 | Bergbau und Verarbeitendes Gewerbe insgesamt | | | Bergbau, Grundstoff- und Produktionsgütergewerbe | |
|---|--------------------------|--|--------------|---------------------------------------|---|--------------|
| | | Betriebe | Beschäftigte | Beschäftigte auf 1000 Einwohner | Betriebe | Beschäftigte |
| | | | | | | |
| Stadtkreis Stuttgart, Landeshauptstadt | 584 215 | 445 | 129 513 | 222 | 45 | 6 638 |
| Landkreise | | | | | | |
| Böblingen | 296 429 | 265 | 69 188 | 233 | 42 | 3 841 |
| Esslingen | 453 968 | 553 | 86 520 | 191 | 64 | 4 481 |
| Göppingen | 227 143 | 314 | 42 930 | 189 | 42 | 3 021 |
| Ludwigsburg | 427 016 | 471 | 63 519 | 149 | 79 | 6 541 |
| Rems-Murr-Kreis | 351 330 | 401 | 54 096 | 154 | 52 | 3 608 |
| Region Mittlerer Neckar | 2 340 101 | 2 449 | 445 766 | 190 | 324 | 28 130 |
| Stadtkreis Heilbronn | 111 481 | 134 | 21 683 | 195 | 24 | 2 532 |
| Landkreise | | | | | | |
| Heilbronn | 237 014 | 255 | 31 776 | 134 | 43 | 3 138 |
| Hohenlohekreis | 83 024 | 113 | 13 594 | 164 | 23 | 505 |
| Schwäbisch Hall | 150 831 | 197 | 16 153 | 107 | 47 | 1 443 |
| Main-Tauber-Kreis | 121 930 | 161 | 14 125 | 116 | 25 | 969 |
| Region Franken | 704 280 | 860 | 97 331 | 138 | 162 | 8 587 |
| Landkreise | | | | | | |
| Heidenheim | 123 797 | 130 | 26 826 | 217 | 20 | 1 139 |
| Ostalbkreis | 272 268 | 328 | 47 937 | 176 | 49 | 4 898 |
| Region Ostwürttemberg | 396 065 | 458 | 74 763 | 189 | 69 | 6 037 |
| Regierungsbezirk Stuttgart | 3 440 446 | 3 767 | 617 860 | 180 | 555 | 42 754 |
| Stadtkreise | | | | | | |
| Baden-Baden | 49 324 | 52 | 3 680 | 75 | 18 | 1 626 |
| Karlsruhe | 273 879 | 231 | 40 573 | 148 | 38 | 8 418 |
| Landkreise | | | | | | |
| Karlsruhe | 352 195 | 339 | 44 147 | 125 | 79 | 6 732 |
| Rastatt | 188 285 | 175 | 31 919 | 170 | 60 | 6 557 |
| Region Mittlerer Oberrhein | 863 683 | 797 | 120 319 | 139 | 195 | 23 333 |
| Stadtkreise | | | | | | |
| Heidelberg | 128 398 | 91 | 14 913 | 116 | 11 | 2 013 |
| Mannheim | 303 364 | 223 | 73 243 | 241 | 43 | 13 416 |
| Landkreise | | | | | | |
| Neckar-Odenwald-Kreis | 129 672 | 157 | 15 090 | 116 | 25 | 1 542 |
| Rhein-Neckar-Kreis | 453 508 | 372 | 54 078 | 119 | 70 | 17 795 |
| Region Unterer Neckar | 1 014 942 | 843 | 157 324 | 155 | 149 | 34 766 |
| Stadtkreis Pforzheim | 106 867 | 284 | 26 470 | 248 | 21 | 2 821 |
| Landkreise | | | | | | |
| Calw | 128 010 | 159 | 12 798 | 100 | 27 | 615 |
| Enzkreis | 157 929 | 249 | 22 868 | 145 | 40 | 2 897 |
| Freudenstadt | 97 572 | 170 | 11 923 | 122 | 50 | 1 232 |
| Region Nordschwarzwald | 490 378 | 862 | 74 059 | 151 | 138 | 7 565 |
| Regierungsbezirk Karlsruhe | 2 369 003 | 2 502 | 351 702 | 148 | 482 | 65 664 |
| Stadtkreis Freiburg im Breisgau | 172 876 | 111 | 16 050 | 93 | 13 | 4 043 |
| Landkreise | | | | | | |
| Breisgau-Hochschwarzwald | 193 239 | 142 | 12 334 | 64 | 47 | 2 178 |
| Emmendingen | 129 768 | 128 | 14 505 | 112 | 24 | 549 |
| Ortenaukreis | 353 866 | 466 | 48 223 | 136 | 131 | 8 959 |
| Region Südlicher Oberrhein | 849 749 | 847 | 91 112 | 107 | 215 | 15 729 |
| Landkreise | | | | | | |
| Rottweil | 127 371 | 203 | 22 703 | 178 | 29 | 1 133 |
| Schwarzwald-Baar-Kreis | 197 395 | 299 | 41 681 | 211 | 36 | 2 830 |
| Tuttlingen | 110 186 | 248 | 20 872 | 189 | 18 | 973 |
| Region Schwarzwald-Baar-Heuberg | 434 952 | 750 | 85 256 | 196 | 83 | 4 936 |
| Landkreise | | | | | | |
| Konstanz | 227 906 | 181 | 30 530 | 134 | 36 | 9 826 |
| Lörrach | 189 871 | 188 | 27 000 | 142 | 36 | 7 600 |
| Waldshut | 141 617 | 166 | 18 755 | 132 | 59 | 6 111 |
| Region Hochrhein-Bodensee | 559 394 | 535 | 76 285 | 136 | 131 | 23 537 |
| Regierungsbezirk Freiburg | 1 844 095 | 2 132 | 252 653 | 137 | 429 | 44 202 |
| Landkreise | | | | | | |
| Reutlingen | 234 239 | 379 | 41 811 | 178 | 45 | 3 249 |
| Tübingen | 166 523 | 200 | 17 391 | 104 | 26 | 964 |
| Zollernalbkreis | 172 304 | 508 | 39 096 | 227 | 30 | 1 277 |
| Region Neckar-Alb | 573 066 | 1 087 | 98 298 | 172 | 101 | 5 490 |
| Stadtkreis Ulm | 98 488 | 121 | 34 891 | 354 | 16 | 2 471 |
| Landkreise | | | | | | |
| Alb-Donau-Kreis | 157 592 | 179 | 15 364 | 97 | 45 | 3 201 |
| Biberach | 149 659 | 163 | 20 304 | 136 | 34 | 4 153 |
| Region Donau-Iller ¹⁾ | 405 739 | 463 | 70 559 | 174 | 95 | 9 825 |
| Landkreise | | | | | | |
| Bodenseekreis | 165 684 | 117 | 24 957 | 151 | 27 | 886 |
| Ravensburg | 227 233 | 238 | 27 000 | 119 | 47 | 3 047 |
| Sigmaringen | 112 490 | 189 | 15 607 | 139 | 39 | 3 182 |
| Region Bodensee-Oberschwaben | 505 407 | 544 | 67 564 | 134 | 113 | 7 115 |
| Regierungsbezirk Tübingen | 1 484 212 | 2 094 | 236 421 | 159 | 309 | 22 430 |
| Baden-Württemberg | 9 137 756 | 10 495 | 1 458 636 | 160 | 1 775 | 175 050 |

1) Soweit Land Baden-Württemberg.

| Investitionsgüter produzierendes Gewerbe | | Verbrauchsgüter produzierendes Gewerbe | | Nahrungs- und Genußmittelgewerbe | | Bergbau (21) | | Kreis Region Regierungsbezirk Land |
|---|--------------|---|--------------|-------------------------------------|--------------|-----------------|--------------|---|
| Betriebe | Beschäftigte | Betriebe | Beschäftigte | Betriebe | Beschäftigte | Betriebe | Beschäftigte | |
| 226 | 104 307 | 129 | 13 433 | 45 | 5 135 | - | - | Stadtkreis Stuttgart, Landeshauptstadt |
| 127 | 57 555 | 83 | 6 885 | 13 | 907 | - | - | Landkreise |
| 301 | 62 678 | 163 | 17 481 | 25 | 1 880 | - | - | Böblingen |
| 147 | 25 103 | 107 | 13 610 | 18 | 1 196 | - | - | Esslingen |
| 222 | 39 143 | 138 | 15 809 | 32 | 2 026 | 1 | - | Göppingen |
| 203 | 35 438 | 116 | 12 339 | 30 | 2 711 | - | - | Ludwigsburg |
| 1 226 | 324 224 | 736 | 79 557 | 163 | 13 855 | 1 | - | Rems-Murr-Kreis |
| 57 | 12 284 | 39 | 3 788 | 14 | 3 079 | 1 | - | Region Mittlerer Neckar |
| 111 | 21 673 | 82 | 5 332 | 19 | 1 633 | 1 | - | Stadtkreis |
| 52 | 8 407 | 30 | 4 209 | 8 | 473 | - | - | Heilbronn |
| 61 | 7 567 | 71 | 6 041 | 18 | 1 102 | - | - | Landkreise |
| 48 | 4 142 | 72 | 8 292 | 16 | 722 | - | - | Heilbronn |
| 329 | 54 073 | 294 | 27 662 | 75 | 7 009 | 2 | - | Hohenlohekreis |
| 57 | 19 735 | 39 | 5 500 | 14 | 452 | - | - | Schwäbisch Hall |
| 141 | 30 929 | 119 | 11 263 | 19 | 847 | - | - | Main-Tauber-Kreis |
| 198 | 50 664 | 158 | 16 763 | 33 | 1 299 | - | - | Region Franken |
| 1 753 | 428 961 | 1 188 | 123 982 | 271 | 22 163 | 3 | 672 | Landkreise |
| 25 | 1 384 | 7 | 565 | 2 | - | - | - | Heidenheim |
| 107 | 23 701 | 61 | 5 572 | 25 | 2 882 | 1 | - | Ostalbkreis |
| 141 | 26 784 | 101 | 9 068 | 18 | 1 563 | 1 | - | Region Ostwürttemberg |
| 57 | 20 324 | 49 | 4 667 | 9 | - | - | - | Stadtkreise |
| 330 | 72 193 | 218 | 19 872 | 54 | 4 921 | 2 | - | Baden-Baden |
| 41 | 9 612 | 27 | 2 825 | 12 | 463 | - | - | Karlsruhe |
| 103 | 50 660 | 43 | 4 937 | 34 | 4 230 | - | - | Landkreise |
| 60 | 7 868 | 62 | 5 130 | 10 | 550 | - | - | Karlsruhe |
| 131 | 22 692 | 127 | 10 224 | 44 | 3 367 | - | - | Rastatt |
| 335 | 90 832 | 259 | 23 116 | 100 | 8 610 | - | - | Region Mittlerer Oberrhein |
| 117 | 13 960 | 140 | 9 270 | 6 | 419 | 1 | - | Stadtkreise |
| 55 | 6 784 | 70 | 4 811 | 7 | 588 | - | - | Heidelberg |
| 141 | 15 611 | 64 | 4 115 | 4 | 245 | - | - | Mannheim |
| 42 | 5 188 | 70 | 5 052 | 8 | 451 | - | - | Landkreise |
| 355 | 41 543 | 344 | 23 248 | 25 | 1 703 | 1 | - | Neckar-Odenwald-Kreis |
| 1 020 | 204 568 | 821 | 66 236 | 179 | 15 234 | 3 | 77 | Rhein-Neckar-Kreis |
| 50 | 7 448 | 28 | 2 902 | 20 | 1 657 | - | - | Region Unterer Neckar |
| 59 | 5 373 | 30 | 3 838 | 6 | 945 | - | - | Stadtkreis |
| 53 | 7 761 | 41 | 5 158 | 10 | 1 037 | - | - | Pforzheim |
| 157 | 19 097 | 134 | 17 009 | 44 | 3 158 | 2 | - | Landkreise |
| 319 | 39 679 | 233 | 28 907 | 80 | 6 797 | 2 | - | Calw |
| 101 | 16 688 | 67 | 4 538 | 6 | 344 | - | - | Enzkreis |
| 198 | 33 024 | 58 | 5 140 | 7 | 687 | - | - | Freudenstadt |
| 150 | 13 781 | 69 | 5 511 | 11 | 607 | - | - | Region Nordschwarzwald |
| 449 | 63 493 | 194 | 15 189 | 24 | 1 638 | - | - | Stadtkreis |
| 83 | 11 252 | 46 | 6 504 | 16 | 2 948 | - | - | Freiburg im Breisgau |
| 74 | 8 583 | 67 | 9 040 | 11 | 1 777 | - | - | Landkreise |
| 48 | 4 353 | 46 | 7 370 | 13 | 921 | 1 | - | Breisgau-Hochschwarzwald |
| 205 | 24 188 | 159 | 22 914 | 40 | 5 646 | 1 | - | Emmendingen |
| 973 | 127 360 | 586 | 67 010 | 144 | 14 081 | 3 | 98 | Ortenaukreis |
| 122 | 21 182 | 188 | 15 985 | 24 | 1 395 | - | - | Region Südlicher Oberrhein |
| 56 | 7 342 | 105 | 8 651 | 13 | 434 | - | - | Landkreise |
| 96 | 14 631 | 370 | 22 369 | 12 | 819 | 1 | - | Rottweil |
| 274 | 43 155 | 663 | 47 005 | 49 | 2 648 | 1 | - | Schwarzwald-Baar-Kreis |
| 54 | 27 134 | 32 | 4 237 | 19 | 1 049 | - | - | Tuttlingen |
| 57 | 5 493 | 71 | 6 303 | 6 | 367 | - | - | Region Schwarzwald-Baar-Heuberg |
| 53 | 11 826 | 56 | 3 424 | 20 | 901 | 1 | - | Landkreise |
| 164 | 44 453 | 159 | 13 964 | 45 | 2 317 | 1 | - | Konstanz |
| 55 | 21 397 | 26 | 2 258 | 9 | 416 | - | - | Lörrach |
| 80 | 13 329 | 70 | 8 525 | 41 | 2 099 | 1 | - | Waldshut |
| 39 | 4 012 | 103 | 7 904 | 8 | 509 | 1 | - | Region Bodensee-Oberschwaben |
| 174 | 38 738 | 199 | 18 687 | 58 | 3 024 | 2 | - | Landkreise |
| 612 | 126 346 | 1 021 | 79 656 | 152 | 7 989 | 4 | 118 | Bodenseekreis |
| 4 358 | 887 235 | 3 616 | 336 884 | 746 | 59 467 | 13 | 965 | Ravensburg |
| | | | | | | | | Sigmaringen |
| | | | | | | | | Region Bodensee-Oberschwaben |
| | | | | | | | | Regierungsbezirk Tübingen |
| | | | | | | | | Baden-Württemberg |

Beschäftigte

Noch: 19. Betriebe und Beschäftigte in den Stadt- und Landkreisen nach Wirtschaftsbereichen und hauptbeteiligten Wirtschaftsgruppen im September 1978

| Kreis Region Regierungsbezirk Land | Mineralölverarbeitung (22) | | Gewinnung und Verarbeitung von Steinen und Erden (25) | | Eisenschaffende Industrie (27) | | NE-Metallerzeugung, NE-Metallhalbzeugwerke (28) | |
|---|-------------------------------|--------------|--|--------------|--------------------------------------|--------------|---|--------------|
| | Betriebe | Beschäftigte | Betriebe | Beschäftigte | Betriebe | Beschäftigte | Betriebe | Beschäftigte |
| Stadtkreis Stuttgart, Landeshauptstadt | 1 | . | 12 | 570 | - | - | 2 | . |
| Landkreise | | | | | | | | |
| Böblingen | - | - | 15 | 1 783 | - | - | - | - |
| Esslingen | - | - | 23 | 893 | 1 | - | 1 | - |
| Göppingen | 1 | - | 7 | 156 | - | - | - | - |
| Ludwigsburg | - | - | 30 | 890 | 1 | - | 1 | - |
| Rems-Murr-Kreis | - | - | 14 | 540 | 1 | - | - | - |
| Region Mittlerer Neckar | 2 | . | 101 | 4 832 | 3 | 74 | 4 | . |
| Stadtkreis Heilbronn | 1 | . | 5 | 584 | - | - | - | - |
| Landkreise | | | | | | | | |
| Heilbronn | - | - | 17 | 864 | - | - | - | - |
| Hohenlohekreis | - | - | 13 | 314 | - | - | - | - |
| Schwäbisch Hall | - | - | 18 | 782 | - | - | 1 | - |
| Main-Tauber-Kreis | - | - | 13 | 470 | - | - | - | - |
| Region Franken | 1 | . | 66 | 3 014 | - | - | 1 | . |
| Landkreise | | | | | | | | |
| Heidenheim | - | - | 8 | 452 | - | - | - | - |
| Ostalbkreis | - | - | 9 | 284 | - | - | - | - |
| Region Ostwürttemberg | - | - | 17 | 736 | - | - | - | - |
| Regierungsbezirk Stuttgart | 3 | 204 | 184 | 8 582 | 3 | 74 | 5 | 1 763 |
| Stadtkreise | | | | | | | | |
| Baden-Baden | - | - | 11 | 488 | - | - | - | - |
| Karlsruhe | 2 | . | 9 | 191 | - | - | 1 | . |
| Landkreise | | | | | | | | |
| Karlsruhe | 1 | . | 39 | 1 647 | - | - | - | - |
| Rastatt | - | - | 28 | 1 120 | - | - | 1 | - |
| Region Mittlerer Oberrhein | 3 | 1 075 | 87 | 3 446 | - | - | 2 | . |
| Stadtkreise | | | | | | | | |
| Heidelberg | - | - | 2 | . | - | - | - | - |
| Mannheim | 3 | 745 | 8 | 1 221 | - | - | 1 | . |
| Landkreise | | | | | | | | |
| Neckar-Odenwald-Kreis | - | - | 9 | . | - | - | - | - |
| Rhein-Neckar-Kreis | - | - | 31 | 3 406 | - | - | - | - |
| Region Unterer Neckar | 3 | 745 | 50 | 5 263 | - | - | 1 | . |
| Stadtkreis Pforzheim | - | - | 3 | 136 | - | - | 9 | 2 184 |
| Landkreise | | | | | | | | |
| Calw | - | - | 3 | 53 | 2 | . | - | - |
| Enzkreis | - | - | 13 | 502 | - | - | 3 | 518 |
| Freudenstadt | - | - | 4 | 58 | - | - | - | - |
| Region Nordschwarzwald | - | - | 23 | 749 | 2 | . | 12 | 2 702 |
| Regierungsbezirk Karlsruhe | 6 | 1 820 | 160 | 9 458 | 2 | . | 15 | 2 973 |
| Stadtkreis Freiburg im Breisgau | - | - | 3 | 179 | - | - | - | - |
| Landkreise | | | | | | | | |
| Breisgau-Hochschwarzwald | - | - | 21 | 846 | - | - | - | - |
| Emmendingen | - | - | 8 | 238 | - | - | - | - |
| Ortenaukreis | - | - | 34 | 1 298 | 1 | . | - | - |
| Region Südlicher Oberrhein | - | - | 66 | 2 561 | 1 | . | - | - |
| Landkreise | | | | | | | | |
| Rottweil | - | - | 12 | 218 | - | - | - | - |
| Schwarzwald-Baar-Kreis | - | - | 8 | 274 | - | - | 2 | . |
| Tuttlingen | - | - | 5 | 440 | - | - | - | - |
| Region Schwarzwald-Baar-Heuberg | - | - | 25 | 932 | - | - | 2 | . |
| Landkreise | | | | | | | | |
| Konstanz | - | - | 10 | 319 | - | - | 4 | 4 362 |
| Lörrach | - | - | 11 | 485 | - | - | 3 | . |
| Waldshut | - | - | 10 | 307 | - | - | 2 | . |
| Region Hochrhein-Bodensee | - | - | 31 | 1 111 | - | - | 9 | . |
| Regierungsbezirk Freiburg | - | - | 122 | 4 604 | 1 | . | 11 | 6 656 |
| Landkreise | | | | | | | | |
| Reutlingen | - | - | 13 | 362 | - | - | - | - |
| Tübingen | - | - | 11 | 405 | - | - | - | - |
| Zollernalbkreis | - | - | 9 | 492 | - | - | - | - |
| Region Neckar-Alb | - | - | 33 | 1 259 | - | - | - | - |
| Stadtkreis Ulm | - | - | 4 | 175 | - | - | 2 | . |
| Landkreise | | | | | | | | |
| Alb-Donau-Kreis | - | - | 26 | 1 667 | - | - | - | - |
| Biberach | - | - | 14 | 419 | - | - | - | - |
| Region Donau-Iller ¹⁾ | - | - | 44 | 2 261 | - | - | 2 | . |
| Landkreise | | | | | | | | |
| Bodenseekreis | - | - | 13 | 372 | - | - | 1 | . |
| Ravensburg | - | - | 15 | 630 | - | - | - | - |
| Sigmaringen | - | - | 15 | 639 | - | - | - | - |
| Region Bodensee-Oberschwaben | - | - | 43 | 1 641 | - | - | 1 | . |
| Regierungsbezirk Tübingen | - | - | 120 | 5 161 | - | - | 3 | 1 725 |
| Baden-Württemberg | 9 | 2 024 | 586 | 27 805 | 6 | 1 302 | 34 | 13 117 |

1) Soweit Land Baden-Württemberg.

| Giesserei (29) | | Ziehereien, Kaltwalzwerke, Stahlverformung usw. (30) | | Stahl- und Leichtmetallbau, Schienenfahrzeugbau (31) | | Maschinenbau (32) | | Kreis Region Regierungsbezirk Land |
|-------------------|--------------|---|--------------|---|--------------|----------------------|--------------|---|
| Betriebe | Beschäftigte | Betriebe | Beschäftigte | Betriebe | Beschäftigte | Betriebe | Beschäftigte | |
| 2 | . | 17 | 1 559 | 11 | 2 619 | 61 | 17 423 | Stadtkreis Stuttgart, Landeshauptstadt |
| 3 | . | 11 | 779 | 2 | . | 48 | 5 816 | Landkreise |
| 9 | 603 | 23 | 1 872 | 9 | 679 | 123 | 21 422 | Böblingen |
| 3 | 608 | 18 | 950 | 5 | 333 | 65 | 13 806 | Esslingen |
| 6 | 1 233 | 17 | 852 | 15 | 926 | 79 | 10 201 | Göppingen |
| 8 | 1 348 | 20 | 1 496 | 4 | . | 75 | 12 913 | Ludwigsburg |
| 31 | 4 783 | 106 | 7 508 | 46 | 4 962 | 451 | 81 581 | Rems-Murr-Kreis |
| | | | | | | | | Region Mittlerer Neckar |
| 5 | 263 | 2 | . | 9 | 1 545 | 18 | 4 373 | Stadtkreis Heilbronn |
| 3 | 266 | 6 | . | 13 | 1 277 | 51 | 5 197 | Landkreise |
| 1 | . | 9 | 1 111 | 1 | . | 13 | 881 | Heilbronn |
| 1 | . | 4 | 527 | 2 | . | 24 | 3 927 | Hohenlohekreis |
| 3 | . | - | - | 4 | 244 | 16 | 1 924 | Schwäbisch Hall |
| 13 | 814 | 21 | 2 180 | 29 | 3 200 | 122 | 16 302 | Main-Tauber-Kreis |
| | | | | | | | | Region Franken |
| 1 | . | 9 | 685 | 6 | 296 | 20 | 9 070 | Landkreise |
| 8 | . | 13 | 2 831 | 3 | 97 | 51 | 8 862 | Heidenheim |
| 9 | 2 201 | 22 | 3 516 | 9 | 393 | 71 | 17 932 | Ostalbkreis |
| 53 | 7 798 | 149 | 13 204 | 84 | 8 555 | 644 | 115 815 | Region Ostwürttemberg |
| - | - | 2 | . | 1 | . | 6 | 486 | Stadtkreise |
| 2 | . | 9 | 519 | 16 | 2 666 | 25 | 7 708 | Baden-Baden |
| 5 | 455 | 8 | . | 6 | . | 42 | 6 830 | Karlsruhe |
| 1 | . | 5 | 597 | 4 | 306 | 10 | 844 | Landkreise |
| 8 | 828 | 24 | 1 561 | 27 | 3 183 | 83 | 15 868 | Karlsruhe |
| | | | | | | | | Rastatt |
| | | | | | | | | Region Mittlerer Oberrhein |
| 1 | . | 3 | 507 | 2 | . | 9 | 1 880 | Stadtkreise |
| 3 | . | 10 | 1 022 | 10 | . | 29 | 14 647 | Heidelberg |
| 5 | 585 | 8 | 535 | - | - | 25 | 4 149 | Mannheim |
| - | - | 10 | 1 051 | 9 | 1 047 | 46 | 8 344 | Landkreise |
| 9 | 980 | 31 | 3 115 | 21 | 3 269 | 109 | 29 020 | Neckar-Odenwald-Kreis |
| | | | | | | | | Rhein-Neckar-Kreis |
| | | | | | | | | Region Unterer Neckar |
| 3 | 85 | 7 | 267 | - | - | 19 | 1 883 | Stadtkreis |
| - | - | 6 | 242 | 2 | . | 14 | 1 137 | Pforzheim |
| 8 | . | 19 | 997 | 3 | 232 | 41 | 4 730 | Landkreise |
| 1 | . | 3 | 204 | 1 | . | 18 | 2 853 | Calw |
| 12 | 1 479 | 35 | 1 710 | 6 | 375 | 92 | 10 603 | Enzkreis |
| 29 | 3 287 | 90 | 6 386 | 54 | 6 827 | 284 | 55 491 | Freudenstadt |
| | | | | | | | | Region Nordschwarzwald |
| - | - | 4 | 164 | 1 | . | 7 | 413 | Stadtkreis |
| 1 | . | 6 | 495 | 4 | . | 12 | 1 033 | Freiburg im Breisgau |
| - | - | 9 | 506 | 3 | 754 | 14 | 2 059 | Landkreise |
| 4 | . | 27 | 3 144 | 15 | 1 422 | 39 | 6 743 | Breisgau-Hochschwarzwald |
| 5 | 132 | 46 | 4 309 | 23 | 2 473 | 72 | 10 248 | Emmendingen |
| | | | | | | | | Ortenaukreis |
| | | | | | | | | Region Südlicher Oberrhein |
| - | - | 22 | 2 193 | 1 | . | 23 | 4 923 | Landkreise |
| 5 | . | 30 | 2 046 | 3 | . | 29 | 4 151 | Rottweil |
| 2 | . | 31 | 1 827 | - | - | 29 | 2 488 | Schwarzwald-Baar-Kreis |
| 7 | 1 612 | 83 | 6 066 | 4 | 196 | 81 | 11 562 | Tuttlingen |
| | | | | | | | | Region Schwarzwald-Baar-Heuberg |
| 2 | . | 4 | 101 | 3 | . | 24 | 4 745 | Landkreise |
| 3 | . | 4 | 327 | 4 | 287 | 29 | 4 063 | Konstanz |
| 6 | 352 | 5 | 270 | 1 | . | 15 | 1 187 | Lörrach |
| 11 | 3 786 | 13 | 698 | 8 | 401 | 68 | 9 995 | Waldshut |
| 23 | 5 530 | 142 | 11 073 | 35 | 3 070 | 221 | 31 805 | Region Hochrhein-Bodensee |
| | | | | | | | | Regierungsbezirk Freiburg |
| 3 | 318 | 13 | 1 526 | 5 | . | 54 | 9 658 | Landkreise |
| 1 | . | 6 | 165 | 2 | . | 20 | 2 421 | Reutlingen |
| 2 | . | 7 | 408 | - | - | 45 | 9 241 | Tübingen |
| 6 | 800 | 26 | 2 099 | 7 | 543 | 119 | 21 320 | Zollernalbkreis |
| | | | | | | | | Region Neckar-Alb |
| 1 | . | 5 | . | 1 | . | 7 | 1 231 | Stadtkreis |
| 4 | 476 | 7 | 671 | 6 | . | 22 | 2 665 | Ulm |
| 2 | . | 2 | . | 1 | . | 20 | 6 231 | Landkreise |
| 7 | 920 | 14 | 2 033 | 8 | 360 | 49 | 10 127 | Alb-Donau-Kreis |
| | | | | | | | | Biberach |
| | | | | | | | | Region Donau-Ilter ¹⁾ |
| 1 | . | 1 | . | - | - | 18 | 7 363 | Landkreise |
| 3 | . | 2 | . | 4 | . | 33 | 7 104 | Bodenseekreis |
| - | - | 4 | 1 785 | 1 | . | 20 | 2 632 | Ravensburg |
| 4 | 543 | 7 | 1 962 | 5 | 193 | 71 | 17 099 | Sigmaringen |
| 17 | 2 263 | 47 | 6 094 | 20 | 1 096 | 239 | 48 546 | Region Bodensee-Oberschwaben |
| 122 | 18 878 | 428 | 36 757 | 193 | 19 548 | 1 388 | 251 657 | Regierungsbezirk Tübingen |
| | | | | | | | | Baden-Württemberg |

Beschäftigte

Noch: 19. Betriebe und Beschäftigte in den Stadt- und Landkreisen nach Wirtschaftsbereichen und hauptbeteiligten Wirtschaftsgruppen im September 1978

| Kreis Region Regierungsbezirk Land | Straßenfahrzeugbau, Reparatur v.Kfz usw. Luft- u. Raumfahrzeugbau (33+35) | | Schiffbau (34) | | Elektrotechnik, Reparatur von Haushaltsgeräten (36) | | Feinmechanik, Optik Herstellung von Uhren (37) | |
|---|--|--------------|-------------------|--------------|--|--------------|--|--------------|
| | Betriebe | Beschäftigte | Betriebe | Beschäftigte | Betriebe | Beschäftigte | Betriebe | Beschäftigte |
| Stadtkreis Stuttgart, Landeshauptstadt | 40 | 38 492 | - | - | 41 | 31 679 | 39 | 7 102 |
| Landkreise | | | | | | | | |
| Böblingen | 18 | 36 593 | - | - | 23 | 4 925 | 14 | 1 643 |
| Esslingen | 36 | 12 917 | - | - | 62 | 18 218 | 18 | 1 726 |
| Göppingen | 15 | 1 904 | - | - | 18 | 1 353 | 5 | 746 |
| Ludwigsburg | 28 | 8 381 | - | - | 43 | 13 755 | 8 | 1 169 |
| Rems-Murr-Kreis | 27 | 2 628 | - | - | 43 | 14 308 | 12 | 1 263 |
| Region Mittlerer Neckar | 164 | 100 915 | - | - | 230 | 84 238 | 96 | 13 649 |
| Stadtkreis Heilbronn | 8 | 1 541 | - | - | 8 | 3 281 | 7 | 325 |
| Landkreise | | | | | | | | |
| Heilbronn | 12 | 12 918 | 1 | . | 12 | 1 089 | 2 | . |
| Hohenlohekreis | 13 | 2 199 | - | - | 10 | 2 964 | 2 | . |
| Schwäbisch Hall | 12 | 1 351 | - | - | 10 | 1 247 | 3 | 80 |
| Main-Tauber-Kreis | 13 | 419 | - | - | 6 | 795 | 4 | 149 |
| Region Franken | 58 | 18 428 | 1 | . | 46 | 9 376 | 18 | 870 |
| Landkreise | | | | | | | | |
| Heidenheim | 6 | 698 | - | - | 6 | 8 051 | 3 | 238 |
| Ostalbkreis | 20 | 7 900 | - | - | 16 | 2 887 | 9 | 6 355 |
| Region Ostwürttemberg | 26 | 8 598 | - | - | 22 | 10 938 | 12 | 6 593 |
| Regierungsbezirk Stuttgart | 248 | 127 941 | 1 | . | 298 | 104 552 | 126 | 21 112 |
| Stadtkreise | | | | | | | | |
| Baden-Baden | 5 | 289 | - | - | 6 | 367 | 3 | 83 |
| Karlsruhe | 22 | 2 000 | - | - | 23 | 9 713 | 9 | 595 |
| Landkreise | | | | | | | | |
| Karlsruhe | 14 | 1 111 | - | - | 42 | 15 672 | 6 | 164 |
| Rastatt | 15 | 10 166 | - | - | 15 | 5 509 | 4 | 1 563 |
| Region Mittlerer Oberrhein | 56 | 13 566 | - | - | 86 | 31 261 | 22 | 2 405 |
| Stadtkreise | | | | | | | | |
| Heidelberg | 10 | 2 097 | - | - | 7 | 3 346 | 6 | 204 |
| Mannheim | 19 | 15 447 | 3 | . | 24 | 18 798 | 7 | 180 |
| Landkreise | | | | | | | | |
| Neckar-Odenwald-Kreis | 10 | 743 | - | - | 11 | 1 778 | 3 | . |
| Rhein-Neckar-Kreis | 18 | 2 001 | 1 | . | 22 | 5 855 | 2 | . |
| Region Unterer Neckar | 57 | 20 288 | 4 | 123 | 64 | 29 777 | 18 | 929 |
| Stadtkreis Pforzheim | 8 | 810 | - | - | 13 | 3 960 | 49 | 3 608 |
| Landkreise | | | | | | | | |
| Calw | 6 | 1 382 | - | - | 14 | 1 998 | 4 | 1 132 |
| Enzkreis | 6 | 2 257 | - | - | 23 | 2 713 | 27 | 3 094 |
| Freudenstadt | 5 | 341 | - | - | 4 | 387 | 4 | 179 |
| Region Nordschwarzwald | 25 | 4 790 | - | - | 54 | 9 058 | 84 | 8 013 |
| Regierungsbezirk Karlsruhe | 138 | 38 644 | 4 | 123 | 204 | 70 096 | 124 | 11 347 |
| Stadtkreis Freiburg im Breisgau | 10 | 1 327 | - | - | 13 | 4 503 | 13 | 823 |
| Landkreise | | | | | | | | |
| Breisgau-Hochschwarzwald | 5 | 213 | - | - | 14 | 1 951 | 15 | 1 208 |
| Emmendingen | 4 | 153 | - | - | 14 | 2 388 | 5 | 607 |
| Ortenaukreis | 30 | 1 588 | 1 | . | 27 | 3 919 | 5 | 594 |
| Region Südlicher Oberrhein | 49 | 3 281 | 1 | . | 68 | 12 761 | 38 | 3 232 |
| Landkreise | | | | | | | | |
| Rottweil | 6 | 1 092 | - | - | 20 | 2 291 | 18 | 4 898 |
| Schwarzwald-Baar-Kreis | 5 | 1 277 | - | - | 41 | 10 756 | 69 | 12 881 |
| Tuttlingen | 6 | 312 | - | - | 26 | 3 114 | 42 | 4 787 |
| Region Schwarzwald-Baar-Heuberg | 17 | 2 681 | - | - | 87 | 16 161 | 129 | 22 566 |
| Landkreise | | | | | | | | |
| Konstanz | 13 | 794 | - | - | 21 | 1 848 | 7 | 322 |
| Lörrach | 13 | 1 353 | - | - | 10 | 1 192 | 6 | 194 |
| Waldshut | 6 | 353 | - | - | 15 | 1 748 | 3 | 428 |
| Region Hochrhein-Bodensee | 32 | 2 500 | - | - | 46 | 4 788 | 16 | 944 |
| Regierungsbezirk Freiburg | 98 | 8 462 | 1 | . | 201 | 33 710 | 183 | 26 742 |
| Landkreise | | | | | | | | |
| Reutlingen | 18 | 2 823 | - | - | 23 | 5 823 | 9 | 432 |
| Tübingen | 10 | 959 | - | - | 6 | 2 072 | 8 | 331 |
| Zollernalbkreis | 8 | 395 | - | - | 15 | 2 054 | 11 | 1 235 |
| Region Neckar-Alb | 36 | 4 177 | - | - | 44 | 9 949 | 28 | 1 998 |
| Stadtkreis Ulm | 12 | 13 954 | - | - | 15 | 10 105 | 9 | 467 |
| Landkreise | | | | | | | | |
| Alb-Donau-Kreis | 9 | 699 | - | - | 10 | 586 | - | - |
| Biberach | 8 | 578 | - | - | 12 | 1 958 | 3 | 1 250 |
| Region Donau-Ilter ¹⁾ | 29 | 15 231 | - | - | 37 | 12 649 | 12 | 1 717 |
| Landkreise | | | | | | | | |
| Bodenseekreis | 9 | 7 970 | 1 | . | 16 | 4 599 | 4 | 872 |
| Ravensburg | 14 | 1 474 | - | - | 15 | 2 682 | 2 | . |
| Sigmaringen | 5 | 204 | - | - | 7 | 622 | 1 | . |
| Region Bodensee-Oberschwaben | 28 | 9 648 | 1 | . | 38 | 7 903 | 7 | 1 008 |
| Regierungsbezirk Tübingen | 93 | 29 056 | 1 | . | 119 | 30 501 | 47 | 4 723 |
| Baden-Württemberg | 577 | 204 103 | 7 | 339 | 822 | 238 859 | 480 | 63 924 |

1) Soweit Land Baden-Württemberg.

| Herstellung von EBM-Waren (38) | | Herstellung von Musikinstrumenten, Spielwaren, Füllhaltern usw. (39) | | Chemische Industrie (40) | | Herstellung von Büro- maschinen, ADV-Geräten und -einrichtungen (50) | | Kreis Region Regierungsbezirk Land |
|-----------------------------------|--------------|---|--------------|-----------------------------|--------------|---|--------------|---|
| Betriebe | Beschäftigte | Betriebe | Beschäftigte | Betriebe | Beschäftigte | Betriebe | Beschäftigte | |
| 18 | 1 083 | 13 | 1 077 | 19 | 3 761 | 2 | . | Stadtkreis Stuttgart, Landeshauptstadt |
| 12 | 1 804 | 1 | . | 9 | 930 | 2 | . | Landkreise |
| 33 | 6 075 | 9 | 543 | 12 | 665 | 1 | . | Böblingen |
| 26 | 6 129 | 3 | 1 832 | 9 | 1 540 | - | - | Esslingen |
| 36 | 3 992 | 6 | 220 | 23 | 2 423 | - | - | Göppingen |
| 25 | 2 459 | 3 | . | 10 | 559 | 1 | . | Ludwigsburg |
| 150 | 21 542 | 35 | 3 949 | 82 | 9 878 | 6 | 10 864 | Rems-Murr-Kreis |
| 5 | 999 | 2 | . | 10 | 1 121 | 1 | . | Region Mittlerer Neckar |
| 16 | 850 | 1 | . | 7 | 926 | - | - | Stadtkreis |
| 4 | 989 | 1 | . | 1 | . | - | - | Heilbronn |
| 7 | 362 | 2 | . | 1 | . | - | - | Landkreise |
| 5 | 611 | 3 | 582 | 2 | . | - | - | Heilbronn |
| 37 | 3 811 | 9 | 867 | 21 | 2 310 | 1 | . | Hohenlohekreis |
| 8 | 525 | 2 | . | 2 | . | 1 | . | Schwäbisch Hall |
| 34 | 2 586 | 21 | . | 5 | . | - | - | Main-Tauber-Kreis |
| 42 | 3 111 | 23 | 1 674 | 7 | 794 | 1 | . | Region Franken |
| 229 | 28 464 | 67 | 6 490 | 110 | 12 982 | 8 | 11 271 | Landkreise |
| 2 | . | - | - | 6 | 1 101 | - | - | Heidenheim |
| 6 | . | 7 | 328 | 12 | 2 801 | 2 | . | Ostalbkreis |
| 22 | 2 287 | 10 | 485 | 11 | 2 982 | 2 | . | Region Ostwürttemberg |
| 8 | 1 455 | 3 | 94 | 7 | 1 698 | - | - | Stadtkreise |
| 38 | 4 432 | 20 | 907 | 36 | 8 582 | 4 | 255 | Baden-Baden |
| 4 | 300 | 3 | 873 | 7 | 1 654 | - | - | Karlsruhe |
| 6 | 306 | - | - | 16 | 7 364 | 1 | . | Landkreise |
| 4 | 422 | 2 | . | 4 | 523 | - | - | Karlsruhe |
| 27 | 4 488 | 6 | . | 19 | 4 516 | 1 | . | Rastatt |
| 41 | 5 516 | 11 | 1 234 | 46 | 14 057 | 2 | . | Region Mittlerer Oberrhein |
| 23 | 3 480 | 117 | 7 753 | 1 | . | - | - | Stadtkreise |
| 8 | 489 | 4 | 62 | 2 | . | 1 | . | Heidelberg |
| 23 | 1 616 | 32 | 2 154 | 1 | . | - | - | Mannheim |
| 8 | 1 221 | 6 | 1 055 | 7 | 523 | - | - | Landkreise |
| 62 | 6 806 | 159 | 11 024 | 11 | 730 | 1 | . | Neckar-Odenwald-Kreis |
| 141 | 16 754 | 190 | 13 165 | 93 | 23 369 | 7 | 659 | Rhein-Neckar-Kreis |
| 3 | 282 | - | - | 7 | 3 755 | - | - | Region Unterer Neckar |
| 4 | 338 | - | - | 5 | 629 | - | - | Stadtkreis |
| 6 | 1 349 | 4 | 399 | - | - | - | - | Pforzheim |
| 19 | 1 853 | 3 | 159 | 10 | 3 352 | - | - | Landkreise |
| 32 | 3 822 | 7 | . | 22 | 7 736 | - | - | Calw |
| 9 | 948 | 2 | . | 3 | 621 | 3 | . | Enzkreis |
| 16 | 1 072 | 8 | 1 117 | 2 | . | 6 | 773 | Freudenstadt |
| 16 | 1 234 | 3 | . | 1 | . | 1 | . | Region Nordschwarzwald |
| 41 | 3 254 | 13 | 3 013 | 6 | 908 | 10 | 1 272 | Regierungsbezirk Karlsruhe |
| 9 | 789 | 1 | . | 8 | 1 626 | 4 | 2 621 | Stadtkreis |
| 8 | 1 167 | - | - | 5 | 5 533 | - | - | Freiburg im Breisgau |
| 3 | 333 | - | - | 7 | 3 616 | - | - | Landkreise |
| 20 | 2 289 | 1 | . | 20 | 10 775 | 4 | 2 621 | Breisgau-Hochschwarzwald |
| 93 | 9 365 | 21 | 3 623 | 48 | 19 419 | 14 | 3 893 | Emmendingen |
| 6 | 1 325 | 3 | 86 | 8 | 613 | - | - | Ortenaukreis |
| 7 | 1 404 | 2 | . | 4 | . | - | - | Region Südllicher Oberrhein |
| 10 | 1 130 | 1 | . | 2 | . | 2 | . | Landkreise |
| 23 | 3 859 | 6 | 211 | 14 | 996 | 2 | . | Rottweil |
| 7 | 985 | 3 | . | 3 | . | - | - | Schwarzwald-Baar-Kreis |
| 4 | 645 | 1 | . | 2 | . | - | - | Tuttlingen |
| 6 | 741 | - | - | 3 | 3 186 | 1 | . | Region Schwarzwald-Baar-Heuberg |
| 17 | 2 371 | 4 | 375 | 8 | 3 786 | 1 | . | Landkreise |
| 4 | 311 | - | - | 3 | . | 2 | . | Konstanz |
| 9 | 1 649 | 4 | . | - | - | 1 | . | Lörrach |
| 4 | 422 | 1 | . | 1 | . | - | - | Waldshut |
| 17 | 2 382 | 5 | 667 | 4 | 123 | 3 | 155 | Region Hochrhein-Bodensee |
| 57 | 8 612 | 15 | 1 253 | 26 | 4 905 | 6 | 436 | Regierungsbezirk Freiburg |
| 520 | 63 195 | 293 | 24 531 | 277 | 60 675 | 35 | 16 259 | Landkreise |
| | | | | | | | | Reutlingen |
| | | | | | | | | Tübingen |
| | | | | | | | | Zollernalbkreis |
| | | | | | | | | Region Neckar-Alb |
| | | | | | | | | Stadtkreis |
| | | | | | | | | Ulm |
| | | | | | | | | Landkreise |
| | | | | | | | | Alb-Donau-Kreis |
| | | | | | | | | Biberach |
| | | | | | | | | Region Donau-Iller ¹⁾ |
| | | | | | | | | Landkreise |
| | | | | | | | | Bodenseekreis |
| | | | | | | | | Ravensburg |
| | | | | | | | | Sigmaringen |
| | | | | | | | | Region Bodensee-Oberschwaben |
| | | | | | | | | Regierungsbezirk Tübingen |
| | | | | | | | | Baden-Württemberg |

Beschäftigte

Noch: 19. Betriebe und Beschäftigte in den Stadt- und Landkreisen nach Wirtschaftsbereichen und hauptbeteiligten Wirtschaftsgruppen im September 1978

| Kreis Region Regierungsbezirk Land | Feinkeramik (51) | | Herstellung und Verarbeitung von Glas (52) | | Holzbearbeitung (53) | | Holzverarbeitung (54) | |
|---|---------------------|--------------|---|--------------|-------------------------|--------------|--------------------------|--------------|
| | Betriebe | Beschäftigte | Betriebe | Beschäftigte | Betriebe | Beschäftigte | Betriebe | Beschäftigte |
| Stadtkreis Stuttgart, Landeshauptstadt | - | - | 1 | . | 2 | . | 9 | 600 |
| Landkreise | | | | | | | | |
| Böblingen | - | - | 2 | . | 10 | 214 | 22 | 1 348 |
| Esslingen | 1 | . | - | - | 8 | 208 | 23 | 2 223 |
| Göppingen | 1 | . | 1 | . | 15 | 314 | 16 | 1 135 |
| Ludwigsburg | 1 | . | 5 | 607 | 6 | . | 35 | 3 399 |
| Rems-Murr-Kreis | 1 | . | 3 | 105 | 13 | 238 | 24 | 2 027 |
| Region Mittlerer Neckar | 4 | 1 433 | 12 | 1 125 | 54 | 1 165 | 129 | 10 732 |
| Stadtkreis Heilbronn | - | - | 1 | . | - | - | 7 | 448 |
| Landkreise | | | | | | | | |
| Heilbronn | - | - | 3 | 256 | 10 | 335 | 22 | 1 305 |
| Hohenlohekreis | - | - | - | - | 8 | 102 | 5 | 468 |
| Schwäbisch Hall | 1 | . | 2 | . | 24 | 386 | 23 | 2 424 |
| Main-Tauber-Kreis | - | - | 20 | 2 421 | 5 | 75 | 15 | 3 054 |
| Region Franken | 1 | . | 26 | 2 797 | 47 | 898 | 72 | 7 699 |
| Landkreise | | | | | | | | |
| Heidenheim | - | - | - | - | 6 | 203 | 2 | . |
| Ostalbkreis | 1 | . | 5 | 443 | 20 | 559 | 24 | . |
| Region Ostwürttemberg | 1 | . | 5 | 443 | 26 | 762 | 26 | 2 546 |
| Regierungsbezirk Stuttgart | 6 | 1 555 | 43 | 4 365 | 127 | 2 825 | 227 | 20 977 |
| Stadtkreis Baden-Baden | - | - | - | - | 1 | . | 1 | . |
| Karlsruhe | 1 | . | 1 | . | 1 | . | 11 | 772 |
| Landkreise | | | | | | | | |
| Karlsruhe | - | - | 2 | . | 14 | . | 21 | 1 781 |
| Rastatt | - | - | - | - | 11 | 546 | 9 | . |
| Region Mittlerer Oberrhein | 1 | . | 3 | . | 27 | 887 | 42 | 3 620 |
| Stadtkreise | | | | | | | | |
| Heidelberg | 1 | . | - | - | 1 | . | 3 | 126 |
| Mannheim | - | - | 3 | 463 | 2 | . | 6 | 302 |
| Landkreise | | | | | | | | |
| Neckar-Odenwald-Kreis | 1 | . | 3 | . | 5 | 61 | 11 | 1 239 |
| Rhein-Neckar-Kreis | 2 | . | 2 | . | 10 | 129 | 26 | 1 575 |
| Region Unterer Neckar | 4 | 272 | 8 | 763 | 18 | 370 | 46 | 3 242 |
| Stadtkreis Pforzheim | - | - | - | - | 1 | . | 4 | 158 |
| Landkreise | | | | | | | | |
| Calw | - | - | - | - | 19 | 261 | 25 | 1 726 |
| Enzkreis | 1 | . | 1 | . | 13 | . | 6 | 318 |
| Freudenstadt | - | - | - | - | 36 | 415 | 20 | 1 232 |
| Region Nordschwarzwald | 1 | . | 1 | . | 69 | 849 | 55 | 3 434 |
| Regierungsbezirk Karlsruhe | 6 | . | 12 | 903 | 114 | 2 106 | 143 | 10 296 |
| Stadtkreis Freiburg im Breisgau | - | - | 1 | . | 2 | . | 7 | 365 |
| Landkreise | | | | | | | | |
| Breisgau-Hochschwarzwald | - | - | 3 | . | 18 | 320 | 4 | 174 |
| Emmendingen | - | - | 1 | . | 13 | . | 6 | 235 |
| Ortenaukreis | 2 | . | 7 | 1 048 | 66 | 1 291 | 31 | 4 550 |
| Region Südlicher Oberrhein | 2 | . | 12 | . | 99 | 1 789 | 48 | 5 324 |
| Landkreise | | | | | | | | |
| Rottweil | 1 | . | 1 | . | 13 | 124 | 9 | 1 033 |
| Schwarzwald-Baar-Kreis | - | - | - | - | 17 | 548 | 15 | 1 061 |
| Tuttlingen | - | - | - | - | 9 | 69 | 4 | 151 |
| Region Schwarzwald-Baar-Heuberg | 1 | . | 1 | . | 39 | 741 | 28 | 2 245 |
| Landkreise | | | | | | | | |
| Konstanz | - | - | - | - | 9 | 106 | 3 | 65 |
| Lörrach | - | - | - | - | 14 | 131 | 15 | 679 |
| Waldshut | 1 | . | - | - | 30 | 315 | 8 | 980 |
| Region Hochrhein-Bodensee | 1 | . | - | - | 53 | 552 | 26 | 1 724 |
| Regierungsbezirk Freiburg | 4 | 1 555 | 13 | 1 426 | 191 | 3 082 | 102 | 9 293 |
| Landkreise | | | | | | | | |
| Reutlingen | - | - | 1 | . | 12 | 504 | 11 | 781 |
| Tübingen | - | - | - | - | 7 | 78 | 12 | 1 005 |
| Zollernalbkreis | - | - | 1 | . | 14 | 197 | 18 | 1 083 |
| Region Neckar-Alb | - | - | 2 | . | 33 | 779 | 41 | 2 869 |
| Stadtkreis Ulm | - | - | 2 | . | 3 | 124 | 3 | 625 |
| Landkreise | | | | | | | | |
| Alb-Donau-Kreis | - | - | 1 | . | 10 | 92 | 9 | 650 |
| Biberach | - | - | - | - | 14 | 206 | 17 | 924 |
| Region Donau-Iller ¹⁾ | - | - | 3 | . | 27 | 422 | 29 | 2 199 |
| Landkreise | | | | | | | | |
| Bodenseekreis | 1 | . | - | - | 8 | 73 | 5 | 239 |
| Ravensburg | - | - | 4 | 927 | 26 | 1 021 | 12 | 1 576 |
| Sigmaringen | - | - | - | - | 15 | 241 | 12 | 2 726 |
| Region Bodensee-Oberschwaben | 1 | . | 4 | 927 | 49 | 1 335 | 29 | 4 541 |
| Regierungsbezirk Tübingen | 1 | . | 9 | 1 549 | 109 | 2 536 | 99 | 9 609 |
| Baden-Württemberg | 17 | 3 894 | 77 | 8 243 | 541 | 10 549 | 571 | 50 175 |

1) Soweit Land Baden-Württemberg.

| Zellstoff-, Holzschliff-, Papier- und Pappeerzeugung (55) | | Papier- und Pappeverarbeitung (56) | | Druckerei, Vervielfältigung (57) | | Herstellung von Kunststoffwaren (58) | | Kreis Region Regierungsbezirk Land |
|--|--------------|--|--------------|--|--------------|--|--------------|---|
| Betriebe | Beschäftigte | Betriebe | Beschäftigte | Betriebe | Beschäftigte | Betriebe | Beschäftigte | |
| 1 | . | 18 | 2 642 | 52 | 4 422 | 5 | 299 | Stadtkreis Stuttgart, Landeshauptstadt |
| - | - | 5 | 351 | 17 | 2 357 | 10 | 698 | Landkreise |
| 1 | . | 18 | 2 306 | 26 | 2 432 | 23 | 2 254 | Böblingen |
| 1 | . | 6 | 649 | 12 | 623 | 15 | 2 173 | Esslingen |
| 1 | . | 8 | 455 | 25 | 1 244 | 20 | 1 281 | Göppingen |
| - | - | 11 | 811 | 10 | 1 082 | 26 | 3 885 | Ludwigsburg |
| 4 | 1 862 | 66 | 7 214 | 142 | 12 160 | 99 | 10 590 | Rems-Murr-Kreis |
| - | - | 8 | 1 103 | 9 | 845 | 3 | 259 | Region Mittlerer Neckar |
| 2 | . | 4 | 350 | 7 | 556 | 18 | 956 | Stadtkreis |
| - | - | 2 | . | 1 | . | 1 | . | Heilbronn |
| 1 | . | 1 | . | 7 | 645 | 8 | 484 | Landkreise |
| - | - | 2 | . | 3 | . | 7 | . | Heilbronn |
| 3 | . | 17 | 2 169 | 27 | 2 323 | 37 | 2 044 | Hohenlohekreis |
| - | - | 2 | . | 5 | 199 | 4 | 452 | Schwäbisch Hall |
| 2 | . | 4 | . | 8 | 575 | 10 | 492 | Main-Tauber-Kreis |
| 2 | . | 6 | 1 087 | 13 | 774 | 14 | 944 | Region Franken |
| 9 | 2 887 | 89 | 10 470 | 182 | 15 257 | 150 | 13 578 | Landkreise |
| - | - | 1 | . | 3 | 226 | 1 | . | Heidenheim |
| 2 | . | 4 | . | 19 | 1 916 | 7 | . | Ostalbkreis |
| 3 | . | 7 | 594 | 3 | 140 | 14 | 1 712 | Region Ostwürttemberg |
| 6 | 2 700 | 6 | 552 | 12 | 967 | 9 | 967 | Regierungsbezirk Stuttgart |
| 11 | 3 822 | 18 | 1 575 | 37 | 3 249 | 31 | 3 306 | Stadtkreise |
| - | - | 2 | . | 10 | 578 | 1 | . | Baden-Baden |
| 1 | . | 5 | 803 | 11 | 742 | 7 | 1 191 | Karlsruhe |
| - | - | 4 | . | 6 | 176 | 8 | . | Landkreise |
| - | - | 10 | 1 571 | 19 | 1 327 | 15 | 1 126 | Karlsruhe |
| 1 | . | 21 | 2 727 | 46 | 2 823 | 31 | 3 231 | Rastatt |
| 1 | . | 2 | . | 9 | 648 | 5 | 359 | Region Mittlerer Oberrhein |
| 1 | . | 2 | . | 3 | 99 | 7 | 322 | Stadtkreise |
| 1 | . | 4 | 345 | 4 | 159 | 7 | 380 | Heidelberg |
| 1 | . | 5 | 323 | 4 | 555 | 4 | 466 | Mannheim |
| 4 | . | 13 | 878 | 20 | 1 461 | 23 | 1 527 | Landkreise |
| 16 | 6 876 | 52 | 5 180 | 103 | 7 533 | 85 | 8 064 | Neckar-Odenwald-Kreis |
| - | - | - | - | 9 | 1 117 | 6 | 538 | Rhein-Neckar-Kreis |
| 1 | . | 2 | . | 1 | . | 8 | 2 245 | Region Unterer Neckar |
| 1 | . | 2 | . | 4 | . | 8 | 795 | Stadtkreis |
| 5 | . | 13 | 1 529 | 18 | 4 120 | 20 | 1 919 | Pforzheim |
| 7 | . | 17 | 1 986 | 32 | 5 606 | 42 | 5 497 | Landkreise |
| - | - | 2 | . | 4 | 378 | 8 | 489 | Calw |
| - | - | 7 | 527 | 8 | 424 | 10 | . | Enzkreis |
| - | - | 4 | . | 5 | 446 | 2 | . | Freudenstadt |
| - | - | 13 | 1 088 | 17 | 1 248 | 20 | 854 | Region Nordschwarzwald |
| - | - | - | - | 10 | 799 | 10 | 522 | Regierungsbezirk Karlsruhe |
| - | - | 5 | . | 3 | . | 7 | 942 | Stadtkreis |
| 2 | . | 2 | . | 2 | . | 6 | 591 | Freiburg im Breisgau |
| 2 | . | 7 | 562 | 15 | 974 | 23 | 2 055 | Landkreise |
| 9 | 2 483 | 37 | 3 636 | 64 | 7 828 | 85 | 8 406 | Breisgau-Hochschwarzwald |
| 1 | . | 9 | 1 627 | 10 | 610 | 12 | 1 071 | Emmendingen |
| - | - | 1 | . | 6 | 381 | 8 | 495 | Ortenaukreis |
| - | - | 3 | . | 8 | 244 | 5 | 328 | Region Südlicher Oberrhein |
| 1 | . | 13 | 1 889 | 24 | 1 235 | 25 | 1 894 | Landkreise |
| - | - | 3 | . | 6 | 770 | 3 | 446 | Rottweil |
| 2 | . | 1 | . | 2 | . | 12 | 1 070 | Schwarzwald-Baar-Kreis |
| - | - | 1 | . | 4 | . | 4 | 149 | Tuttlingen |
| 2 | . | 5 | 394 | 12 | 1 059 | 19 | 1 665 | Region Schwarzwald-Baar-Heuberg |
| - | - | 1 | . | 3 | 174 | 8 | 1 279 | Landkreise |
| 2 | . | 4 | . | 9 | 526 | 5 | 519 | Konstanz |
| 1 | . | 1 | . | 5 | 217 | 5 | 1 322 | Lörrach |
| 3 | 1 292 | 6 | 533 | 17 | 917 | 18 | 3 120 | Waldshut |
| 6 | 2 327 | 24 | 2 816 | 53 | 3 211 | 62 | 6 679 | Region Hochrhein-Bodensee |
| 40 | 14 573 | 202 | 22 102 | 402 | 33 829 | 382 | 36 727 | Region Bodensee-Oberschwaben |
| | | | | | | | | Regierungsbezirk Tübingen |
| | | | | | | | | Baden-Württemberg |

Beschäftigte

Noch: 19. Betriebe und Beschäftigte in den Stadt- und Landkreisen nach Wirtschaftsbereichen und hauptbeteiligten Wirtschaftsgruppen im September 1978

| Kreis Region Regierungsbezirk Land | Gummiverarbeitung (59) | | Ledererzeugung (61) | | Lederverarbeitung (62) | | Textilgewerbe (63) | |
|---|---------------------------|--------------|------------------------|--------------|---------------------------|--------------|-----------------------|--------------|
| | Betriebe | Beschäftigte | Betriebe | Beschäftigte | Betriebe | Beschäftigte | Betriebe | Beschäftigte |
| Stadtkreis Stuttgart, Landeshauptstadt | 3 | 60 | 1 | . | 2 | . | 6 | 1 479 |
| Landkreise | | | | | | | | |
| Böblingen | 2 | . | - | - | 3 | 205 | 17 | 1 501 |
| Esslingen | 5 | 460 | - | - | 2 | . | 50 | 5 763 |
| Göppingen | 1 | . | 3 | . | 1 | . | 30 | 4 175 |
| Ludwigsburg | 6 | 1 004 | 5 | 193 | 12 | 3 413 | 12 | 4 248 |
| Rems-Murr-Kreis | 2 | . | 8 | 1 060 | 5 | 280 | 6 | 1 619 |
| Region Mittlerer Neckar | 19 | 2 719 | 17 | 2 239 | 25 | 5 604 | 121 | 18 785 |
| Stadtkreis Heilbronn | 1 | . | - | - | 2 | . | 3 | . |
| Landkreise | | | | | | | | |
| Heilbronn | 1 | . | - | - | 2 | . | 9 | 941 |
| Hohenlohekreis | - | - | 1 | . | 2 | . | 7 | 1 908 |
| Schwäbisch Hall | - | - | - | - | 5 | 474 | 10 | 617 |
| Main-Tauber-Kreis | 2 | . | - | - | 1 | . | 1 | . |
| Region Franken | 4 | . | 1 | . | 12 | . | 30 | 4 314 |
| Landkreise | | | | | | | | |
| Heidenheim | 1 | . | - | - | - | - | 18 | 3 306 |
| Ostalbkreis | - | - | 3 | . | 2 | . | 17 | 2 344 |
| Region Ostwürttemberg | 1 | . | 3 | . | 2 | . | 35 | 5 650 |
| Regierungsbezirk Stuttgart | 24 | 2 966 | 21 | 2 488 | 39 | 6 874 | 186 | 28 749 |
| Stadtkreise | | | | | | | | |
| Baden-Baden | - | - | - | - | - | - | - | - |
| Karlsruhe | 3 | 3 139 | - | - | - | - | 2 | . |
| Landkreise | | | | | | | | |
| Karlsruhe | 4 | . | - | - | 3 | 193 | 18 | 2 224 |
| Rastatt | 2 | . | - | - | 3 | 531 | 2 | . |
| Region Mittlerer Oberrhein | 9 | 4 072 | - | - | 6 | 724 | 22 | 2 989 |
| Stadtkreise | | | | | | | | |
| Heidelberg | - | - | - | - | 3 | 376 | 1 | . |
| Mannheim | 3 | . | - | - | - | - | 2 | . |
| Landkreise | | | | | | | | |
| Neckar-Odenwald-Kreis | 1 | . | 1 | . | 3 | 1 135 | 4 | 569 |
| Rhein-Neckar-Kreis | 5 | 9 521 | - | - | 10 | 1 212 | 8 | 689 |
| Region Unterer Neckar | 9 | 9 739 | 1 | . | 16 | 2 723 | 15 | 1 816 |
| Stadtkreis Pforzheim | - | - | - | - | 1 | . | - | - |
| Landkreise | | | | | | | | |
| Calw | - | - | 1 | . | - | - | 17 | 1 306 |
| Enzkreis | - | - | 1 | . | 2 | . | 2 | . |
| Freudenstadt | - | - | - | - | 3 | 152 | 18 | . |
| Region Nordschwarzwald | - | - | 2 | . | 6 | 252 | 37 | 2 144 |
| Regierungsbezirk Karlsruhe | 18 | 13 811 | 3 | 101 | 28 | 3 699 | 74 | 6 949 |
| Stadtkreis Freiburg im Breisgau | - | - | - | - | - | - | 1 | . |
| Landkreise | | | | | | | | |
| Breisgau-Hochschwarzwald | - | - | - | - | 2 | . | 4 | . |
| Emmendingen | - | - | - | - | 4 | . | 10 | 2 528 |
| Ortenaukreis | 3 | 244 | 2 | . | 6 | 316 | 6 | 1 007 |
| Region Südllicher Oberrhein | 3 | 244 | 2 | . | 12 | 799 | 21 | 4 758 |
| Landkreise | | | | | | | | |
| Rottweil | - | - | - | - | 1 | . | 28 | 1 250 |
| Schwarzwald-Baar-Kreis | 1 | - | - | - | 2 | . | 7 | 1 354 |
| Tuttlingen | - | - | - | - | 17 | 1 372 | 22 | 924 |
| Region Schwarzwald-Baar-Heuberg | 1 | . | - | - | 20 | 1 755 | 57 | 3 528 |
| Landkreise | | | | | | | | |
| Konstanz | 1 | . | - | - | - | - | 13 | 4 373 |
| Lörrach | - | - | - | - | 3 | 77 | 24 | 6 268 |
| Waldshut | 1 | . | - | - | - | - | 22 | 4 845 |
| Region Hochrhein-Bodensee | 2 | . | - | - | 3 | 77 | 59 | 15 486 |
| Regierungsbezirk Freiburg | 6 | 442 | 2 | . | 35 | 2 631 | 137 | 23 772 |
| Landkreise | | | | | | | | |
| Reutlingen | 2 | . | 1 | . | 6 | 544 | 102 | 8 615 |
| Tübingen | - | - | - | - | - | - | 60 | 4 882 |
| Zollernalbkreis | - | - | - | - | 8 | 461 | 296 | 18 437 |
| Region Neckar-Alb | 2 | . | 1 | . | 14 | 1 005 | 458 | 31 934 |
| Stadtkreis Ulm | 1 | . | - | - | 2 | . | 3 | 1 105 |
| Landkreise | | | | | | | | |
| Alb-Donau-Kreis | - | - | 1 | . | 2 | . | 29 | 2 684 |
| Biberach | - | - | - | - | 2 | . | 17 | 1 391 |
| Region Donau-Iller ¹⁾ | 1 | . | 1 | . | 6 | . | 49 | 5 180 |
| Landkreise | | | | | | | | |
| Bodenseekreis | 1 | . | - | - | - | - | 2 | . |
| Ravensburg | - | - | - | - | 1 | . | 24 | . |
| Sigmaringen | 3 | . | - | - | - | - | 70 | 3 043 |
| Region Bodensee-Oberschwaben | 4 | 375 | - | - | 1 | . | 96 | 6 452 |
| Regierungsbezirk Tübingen | 7 | 537 | 2 | . | 21 | 1 627 | 603 | 43 566 |
| Baden-Württemberg | 55 | 17 756 | 28 | 2 841 | 123 | 14 831 | 1 000 | 103 036 |

1) Soweit Land Baden-Württemberg.

| Bekleidungsindustrie (64) | | Reparatur von Gebrauchsgütern (ohne elektrische Geräte) (65) | | Ernährungsindustrie (68) | | Tabakverarbeitung (69) | | Kreis Region Regierungsbezirk Land |
|------------------------------|--------------|---|--------------|-----------------------------|--------------|---------------------------|--------------|---|
| Betriebe | Beschäftigte | Betriebe | Beschäftigte | Betriebe | Beschäftigte | Betriebe | Beschäftigte | |
| 20 | 1 415 | 2 | . | 45 | 5 135 | - | - | Stadtkreis Stuttgart, Landeshauptstadt |
| 6 | 287 | - | - | 13 | 907 | - | - | Landkreise |
| 11 | 721 | - | - | 25 | 1 880 | - | - | Böblingen |
| 19 | 1 568 | - | - | 18 | 1 196 | - | - | Esslingen |
| 9 | 526 | - | - | 32 | 2 026 | - | - | Göppingen |
| 19 | 1 119 | - | - | 30 | 2 711 | - | - | Ludwigsburg |
| 84 | 5 636 | 2 | . | 163 | 13 855 | - | - | Rems-Murr-Kreis |
| | | | | | | | | Region Mittlerer Neckar |
| 4 | 150 | - | - | 14 | 3 079 | - | - | Stadtkreis |
| 16 | 789 | - | - | 19 | 1 633 | - | - | Heilbronn |
| 10 | 958 | - | - | 8 | 473 | - | - | Landkreise |
| 12 | 1 027 | - | - | 18 | 1 102 | - | - | Heilbronn |
| 20 | 1 457 | - | - | 16 | 722 | - | - | Hohenlohekreis |
| 62 | 4 381 | - | - | 75 | 7 009 | - | - | Schwäbisch Hall |
| | | | | | | | | Main-Tauber-Kreis |
| 6 | 292 | - | - | 14 | 452 | - | - | Region Franken |
| 24 | 2 780 | - | - | 19 | 847 | - | - | Landkreise |
| 30 | 3 072 | - | - | 33 | 1 299 | - | - | Heidenheim |
| 176 | 13 089 | 2 | . | 271 | 22 163 | - | - | Ostalbkreis |
| | | | | | | | | Region Ostwürttemberg |
| 1 | . | - | - | 2 | . | - | - | Regierungsbezirk Stuttgart |
| 9 | 973 | - | - | 25 | 2 882 | - | - | Stadtkreise |
| 23 | 1 858 | - | - | 16 | 1 449 | 2 | . | Baden-Baden |
| 5 | . | - | - | 9 | . | - | - | Karlsruhe |
| 38 | 3 297 | - | - | 52 | 4 807 | 2 | . | Landkreise |
| | | | | | | | | Karlsruhe |
| 3 | 317 | - | - | 11 | 448 | 1 | . | Rastatt |
| 8 | 890 | 1 | . | 34 | 4 230 | - | - | Region Mittlerer Oberrhein |
| 19 | 843 | - | - | 10 | 550 | - | - | Stadtkreise |
| 29 | 2 152 | - | - | 38 | 3 107 | 6 | 260 | Heidelberg |
| 59 | 4 202 | 1 | . | 93 | 8 335 | 7 | . | Mannheim |
| | | | | | | | | Landkreise |
| 1 | . | 1 | . | 6 | 419 | - | - | Neckar-Odenwald-Kreis |
| 11 | 1 124 | - | - | 7 | 588 | - | - | Rhein-Neckar-Kreis |
| 4 | . | - | - | 4 | 245 | - | - | Region Unterer Neckar |
| 10 | 488 | - | - | 8 | 451 | - | - | Stadtkreis |
| 26 | 1 976 | 1 | . | 25 | 1 703 | - | - | Pforzheim |
| 123 | 9 475 | 2 | . | 170 | 14 845 | 9 | 389 | Landkreise |
| | | | | | | | | Calw |
| 3 | . | 1 | . | 20 | 1 657 | - | - | Enzkreis |
| 6 | 320 | - | - | 6 | 945 | - | - | Freudenstadt |
| 2 | . | - | - | 7 | 465 | 3 | 572 | Region Nordschwarzwald |
| 26 | 1 552 | - | - | 39 | 1 957 | 5 | 1 201 | Regierungsbezirk Karlsruhe |
| 37 | 2 122 | 1 | . | 72 | 5 024 | 8 | 1 773 | Stadtkreis |
| | | | | | | | | Pforzheim |
| 11 | . | - | - | 6 | 344 | - | - | Landkreise |
| 1 | . | - | - | 6 | 646 | 1 | . | Calw |
| 12 | 547 | - | - | 11 | 607 | - | - | Enzkreis |
| 24 | 1 051 | - | - | 23 | 1 597 | 1 | . | Freudenstadt |
| | | | | | | | | Region Nordschwarzwald |
| 9 | 693 | - | - | 15 | 2 901 | 1 | . | Regierungsbezirk Karlsruhe |
| 9 | 473 | 1 | . | 11 | 1 777 | - | - | Stadtkreis |
| 5 | 313 | - | - | 12 | 651 | 1 | . | Pforzheim |
| 23 | 1 479 | 1 | . | 38 | 5 329 | 2 | . | Landkreise |
| 84 | 4 652 | 2 | . | 133 | 11 950 | 11 | 2 131 | Calw |
| | | | | | | | | Breisgau-Hochschwarzwald |
| 32 | 2 516 | 1 | . | 24 | 1 395 | - | - | Emmendingen |
| 16 | 1 740 | - | - | 13 | 434 | - | - | Ortenaukreis |
| 30 | 1 539 | - | - | 12 | 819 | - | - | Region Südlicher Oberrhein |
| 78 | 5 795 | 1 | . | 49 | 2 648 | - | - | Landkreise |
| | | | | | | | | Konstanz |
| 7 | 614 | - | - | 19 | 1 049 | - | - | Lörrach |
| 13 | 850 | - | - | 6 | 367 | - | - | Waldshut |
| 11 | 532 | - | - | 20 | 901 | - | - | Region Hochrhein-Bodensee |
| 31 | 1 996 | - | - | 45 | 2 317 | - | - | Regierungsbezirk Freiburg |
| | | | | | | | | Landkreise |
| 6 | 300 | - | - | 9 | 416 | - | - | Reutlingen |
| 7 | 543 | - | - | 41 | 2 099 | - | - | Tübingen |
| 9 | 521 | - | - | 8 | 509 | - | - | Zollernalbkreis |
| 22 | 1 364 | - | - | 58 | 3 024 | - | - | Region Neckar-Alb |
| 131 | 9 155 | 1 | . | 152 | 7 989 | - | - | Stadtkreis |
| 514 | 36 371 | 7 | 304 | 726 | 56 947 | 20 | 2 520 | Ulm |
| | | | | | | | | Landkreise |
| | | | | | | | | Alb-Donau-Kreis |
| | | | | | | | | Biberach |
| | | | | | | | | Region Donau-Iller 1) |
| | | | | | | | | Landkreise |
| | | | | | | | | Bodenseekreis |
| | | | | | | | | Ravensburg |
| | | | | | | | | Sigmaringen |
| | | | | | | | | Region Bodensee-Oberschwaben |
| | | | | | | | | Regierungsbezirk Tübingen |
| | | | | | | | | Baden-Württemberg |

Beschäftigte
**20. Betriebe und Beschäftigte in den Stadt- und Landkreisen nach Beschäftigtengrößenklassen
–September 1978–**

| Lfd. Nr. | Kreis Region Regierungsbezirk Land | Betriebe mit ... Beschäftigten | | | | | | | | | Betriebe insgesamt |
|-------------|---|--------------------------------|---------|---------|-----------|-----------|-----------|-----------|-----------|------------------|-----------------------|
| | | 1 – 19 | 20 – 49 | 50 – 99 | 100 – 199 | 200 – 299 | 300 – 399 | 400 – 499 | 500 – 999 | 1000 und mehr | |
| 1 | Stadtkreis Stuttgart, Landeshauptstadt | 45 | 180 | 94 | 48 | 12 | 17 | 6 | 22 | 21 | 445 |
| 2 | Landkreise | | | | | | | | | | |
| 3 | Böblingen | 28 | 109 | 55 | 42 | 8 | 7 | 1 | 11 | 4 | 265 |
| 4 | Esslingen | 49 | 207 | 115 | 92 | 33 | 13 | 11 | 14 | 19 | 553 |
| 5 | Göppingen | 35 | 127 | 64 | 46 | 16 | 6 | 6 | 8 | 6 | 314 |
| 6 | Ludwigsburg | 48 | 197 | 104 | 61 | 17 | 13 | 7 | 13 | 11 | 471 |
| 7 | Rems-Murr-Kreis | 41 | 164 | 87 | 51 | 24 | 7 | 5 | 16 | 6 | 401 |
| | Region Mittlerer Neckar | 246 | 984 | 519 | 340 | 110 | 63 | 36 | 84 | 67 | 2 449 |
| 8 | Stadtkreis Heilbronn | 9 | 47 | 36 | 16 | 7 | 9 | 3 | 4 | 3 | 134 |
| 9 | Landkreise | | | | | | | | | | |
| 10 | Heilbronn | 30 | 102 | 66 | 32 | 13 | 5 | 4 | 1 | 2 | 255 |
| 11 | Hohenlohekreis | 19 | 47 | 22 | 10 | 3 | 3 | 2 | 5 | 2 | 113 |
| 12 | Schwäbisch Hall | 33 | 81 | 34 | 32 | 9 | 3 | 2 | 3 | – | 197 |
| 13 | Main-Tauber-Kreis | 20 | 73 | 30 | 24 | 4 | 5 | 1 | 3 | 1 | 161 |
| | Region Franken | 111 | 350 | 188 | 114 | 36 | 25 | 12 | 16 | 8 | 860 |
| 14 | Landkreise | | | | | | | | | | |
| 15 | Heidenheim | 16 | 48 | 31 | 13 | 8 | 1 | 3 | 3 | 7 | 130 |
| 16 | Ostalbkreis | 39 | 130 | 65 | 46 | 20 | 9 | 5 | 8 | 6 | 328 |
| | Region Ostwürttemberg | 55 | 178 | 96 | 59 | 28 | 10 | 8 | 11 | 13 | 458 |
| 17 | Regierungsbezirk Stuttgart | 412 | 1 512 | 803 | 513 | 174 | 98 | 56 | 111 | 88 | 3 767 |
| 18 | Stadtkreise | | | | | | | | | | |
| 19 | Baden-Baden | 4 | 26 | 13 | 5 | 3 | – | – | 1 | – | 52 |
| 20 | Karlsruhe | 18 | 99 | 44 | 30 | 7 | 13 | 3 | 10 | 7 | 231 |
| 21 | Landkreise | | | | | | | | | | |
| 22 | Karlsruhe | 59 | 129 | 58 | 43 | 19 | 8 | 7 | 10 | 6 | 339 |
| 23 | Rastatt | 24 | 59 | 41 | 19 | 12 | 6 | 4 | 6 | 4 | 175 |
| | Region Mittlerer Oberrhein | 105 | 313 | 156 | 97 | 41 | 27 | 14 | 27 | 17 | 797 |
| 24 | Stadtkreise | | | | | | | | | | |
| 25 | Heidelberg | 11 | 33 | 21 | 9 | 3 | 4 | 1 | 6 | 3 | 91 |
| 26 | Mannheim | 20 | 89 | 37 | 28 | 9 | 9 | 11 | 9 | 11 | 223 |
| 27 | Landkreise | | | | | | | | | | |
| 28 | Neckar-Odenwald-Kreis | 16 | 68 | 34 | 18 | 14 | 1 | 2 | 4 | – | 157 |
| 29 | Rhein-Neckar-Kreis | 44 | 142 | 84 | 52 | 14 | 13 | 2 | 17 | 4 | 372 |
| | Region Unterer Neckar | 91 | 332 | 176 | 107 | 40 | 27 | 16 | 36 | 18 | 843 |
| 30 | Stadtkreis | | | | | | | | | | |
| 31 | Pforzheim | 14 | 141 | 66 | 36 | 15 | 3 | 3 | 4 | 2 | 284 |
| 32 | Landkreise | | | | | | | | | | |
| 33 | Calw | 32 | 65 | 30 | 18 | 6 | 4 | 1 | 3 | – | 159 |
| 34 | Enzkreis | 27 | 103 | 65 | 29 | 13 | 3 | 5 | 3 | 1 | 249 |
| 35 | Freudenstadt | 50 | 56 | 34 | 18 | 5 | – | 3 | 4 | – | 170 |
| 36 | Region Nordschwarzwald | 123 | 365 | 195 | 101 | 39 | 10 | 12 | 14 | 3 | 862 |
| 37 | Regierungsbezirk Karlsruhe | 319 | 1 010 | 527 | 305 | 120 | 64 | 42 | 77 | 38 | 2 502 |
| 38 | Stadtkreis | | | | | | | | | | |
| 39 | Freiburg im Breisgau | 12 | 44 | 27 | 10 | 7 | 3 | 2 | 3 | 3 | 111 |
| 40 | Landkreise | | | | | | | | | | |
| 41 | Breisgau-Hochschwarzwald | 20 | 57 | 28 | 22 | 7 | 6 | – | 2 | – | 142 |
| 42 | Emmendingen | 23 | 43 | 21 | 22 | 4 | 8 | 2 | 5 | – | 128 |
| 43 | Ortenaukreis | 94 | 186 | 80 | 50 | 23 | 14 | 5 | 7 | 7 | 466 |
| | Region Südlicher Oberrhein | 149 | 330 | 156 | 104 | 41 | 31 | 9 | 17 | 10 | 847 |
| 44 | Landkreise | | | | | | | | | | |
| 45 | Rottweil | 38 | 75 | 45 | 21 | 8 | 7 | 1 | 6 | 2 | 203 |
| 46 | Schwarzwald-Baar-Kreis | 33 | 118 | 65 | 30 | 27 | 8 | 8 | 4 | 6 | 299 |
| 47 | Tuttlingen | 36 | 116 | 45 | 31 | 13 | 2 | 1 | 2 | 2 | 248 |
| | Region Schwarzwald-Baar-Kreis | 107 | 309 | 155 | 82 | 48 | 17 | 10 | 12 | 10 | 750 |
| 48 | Landkreise | | | | | | | | | | |
| 49 | Konstanz | 32 | 74 | 33 | 17 | 8 | 3 | 2 | 5 | 7 | 181 |
| 50 | Lörrach | 31 | 64 | 37 | 26 | 10 | 5 | 2 | 8 | 5 | 188 |
| 51 | Waldshut | 40 | 57 | 25 | 20 | 10 | 5 | 2 | 2 | 3 | 166 |
| 52 | Region Hochrhein-Bodensee | 103 | 195 | 95 | 63 | 28 | 13 | 6 | 17 | 15 | 535 |
| 53 | Regierungsbezirk Freiburg | 359 | 834 | 406 | 249 | 117 | 61 | 25 | 46 | 35 | 2 132 |
| 54 | Landkreise | | | | | | | | | | |
| 55 | Reutlingen | 45 | 147 | 85 | 55 | 22 | 7 | 4 | 10 | 4 | 379 |
| 56 | Tübingen | 35 | 80 | 43 | 23 | 10 | 2 | 1 | 5 | 1 | 200 |
| 57 | Zollernalbkreis | 91 | 205 | 119 | 55 | 20 | 7 | 3 | 6 | 2 | 508 |
| | Region Neckar-Alb | 171 | 432 | 247 | 133 | 52 | 16 | 8 | 21 | 7 | 1 087 |
| 58 | Stadtkreis | | | | | | | | | | |
| 59 | Ulm | 12 | 54 | 19 | 13 | 9 | 3 | 3 | 2 | 6 | 121 |
| 60 | Landkreise | | | | | | | | | | |
| 61 | Alb-Donau-Kreis | 27 | 70 | 41 | 25 | 8 | 3 | 2 | 2 | 1 | 179 |
| 62 | Biberach | 24 | 68 | 41 | 11 | 6 | 2 | 2 | 4 | 5 | 163 |
| | Region Donau-Iller ¹⁾ | 63 | 192 | 101 | 49 | 23 | 8 | 7 | 8 | 12 | 463 |
| 63 | Landkreise | | | | | | | | | | |
| 64 | Bodenseekreis | 20 | 46 | 28 | 8 | 3 | 2 | 1 | 5 | 4 | 117 |
| 65 | Ravensburg | 40 | 93 | 46 | 27 | 12 | 6 | 4 | 8 | 2 | 238 |
| 66 | Sigmaringen | 42 | 77 | 37 | 21 | 6 | 1 | 1 | 2 | 2 | 189 |
| | Region Bodensee-Oberschwaben | 102 | 216 | 111 | 56 | 21 | 9 | 6 | 15 | 8 | 544 |
| 67 | Regierungsbezirk Tübingen | 336 | 840 | 459 | 238 | 96 | 33 | 21 | 44 | 27 | 2 094 |
| 68 | Baden-Württemberg | 1 426 | 4 196 | 2 195 | 1 305 | 507 | 256 | 144 | 278 | 188 | 10 495 |

1) Soweit Land Baden-Württemberg.

| Beschäftigte in Betrieben mit ... Beschäftigten | | | | | | | | | Beschäftigte insgesamt | Lfd. Nr. |
|---|---------|---------|-----------|-----------|-----------|-----------|-----------|------------------|---------------------------|-------------|
| 1 - 19 | 20 - 49 | 50 - 99 | 100 - 199 | 200 - 299 | 300 - 399 | 400 - 499 | 500 - 999 | 1000 und mehr | | |
| 623 | 5 684 | 6 479 | 7 061 | 2 899 | 5 938 | 2 683 | 15 172 | 82 974 | 129 513 | 1 |
| 389 | 3 587 | 3 925 | 5 554 | 2 028 | 2 729 | | 7 881 | 43 095 | 69 188 | 2 |
| 676 | 6 737 | 8 217 | 12 676 | 8 076 | 4 707 | 4 954 | 8 562 | 31 915 | 86 520 | 3 |
| 451 | 4 121 | 4 474 | 6 500 | 3 884 | 4 671 | | 6 328 | 12 501 | 42 930 | 4 |
| 679 | 6 246 | 7 272 | 8 553 | 4 062 | 4 436 | 3 112 | 8 006 | 21 153 | 63 519 | 5 |
| 566 | 5 240 | 6 118 | 7 396 | 5 751 | 2 414 | 2 305 | 11 378 | 12 928 | 54 096 | 6 |
| 3 384 | 31 615 | 36 485 | 47 740 | 26 700 | 21 874 | 16 075 | 57 327 | 204 566 | 445 766 | 7 |
| 109 | 1 603 | 2 673 | 2 270 | 1 638 | 3 057 | 1 395 | 2 934 | 6 004 | 21 683 | 8 |
| 413 | 3 373 | 4 644 | 4 592 | 3 213 | 1 699 | 1 788 | 12 054 | | 31 776 | 9 |
| 244 | 1 593 | 1 504 | 1 417 | 823 | 1 996 | | 6 017 | | 13 594 | 10 |
| 383 | 2 601 | 2 516 | 4 538 | 2 238 | 1 875 | | 2 002 | - | 16 153 | 11 |
| 314 | 2 385 | 2 093 | 3 142 | 950 | 2 091 | | 3 150 | | 14 125 | 12 |
| 1 463 | 11 555 | 13 430 | 15 959 | 8 862 | 8 485 | 5 416 | 10 938 | 21 223 | 97 331 | 13 |
| 196 | 1 485 | 2 047 | 1 926 | 1 985 | 1 622 | | 2 172 | 15 393 | 26 826 | 14 |
| 556 | 4 255 | 4 780 | 6 449 | 4 771 | 5 370 | | 5 945 | 15 811 | 47 937 | 15 |
| 752 | 5 740 | 6 827 | 8 375 | 6 756 | 3 446 | 3 546 | 8 117 | 31 204 | 74 763 | 16 |
| 5 599 | 48 910 | 56 742 | 72 074 | 42 318 | 33 805 | 25 037 | 76 382 | 256 993 | 617 860 | 17 |
| 69 | 779 | 897 | 674 | . | - | - | . | - | 3 680 | 18 |
| 250 | 3 158 | 3 046 | 4 496 | 1 748 | 4 577 | 1 309 | 6 935 | 15 054 | 40 573 | 19 |
| 697 | 4 064 | 4 132 | 5 996 | 4 667 | 2 710 | 3 157 | 6 646 | 12 078 | 44 147 | 20 |
| 339 | 1 909 | 2 927 | 2 425 | . | 2 066 | 1 793 | . | 12 752 | 31 919 | 21 |
| 1 355 | 9 910 | 11 002 | 13 591 | 10 089 | 9 353 | 6 259 | 18 876 | 39 884 | 120 319 | 22 |
| 143 | 1 017 | 1 556 | 1 379 | 782 | 1 826 | | 3 995 | 4 215 | 14 913 | 23 |
| 272 | 2 940 | 2 470 | 4 198 | 2 146 | 3 212 | 4 863 | 6 118 | 47 024 | 73 243 | 24 |
| 207 | 2 181 | 2 370 | 2 787 | 3 248 | 1 255 | | 3 042 | - | 15 090 | 25 |
| 536 | 4 538 | 5 732 | 7 480 | 3 385 | 4 561 | 960 | 11 898 | 14 988 | 54 078 | 26 |
| 1 158 | 10 676 | 12 128 | 15 844 | 9 561 | 9 457 | 7 220 | 25 053 | 66 227 | 157 324 | 27 |
| 206 | 4 504 | 4 560 | 4 920 | 3 667 | 2 304 | | 6 309 | | 26 470 | 28 |
| 324 | 2 006 | 2 076 | 2 451 | 1 490 | 1 881 | | 2 570 | - | 12 798 | 29 |
| 350 | 3 211 | 4 547 | 4 080 | 3 172 | 1 103 | 2 208 | 4 197 | | 22 868 | 30 |
| 571 | 1 739 | 2 221 | 2 235 | 1 176 | - | 1 419 | 2 562 | - | 11 923 | 31 |
| 1 451 | 11 460 | 13 404 | 13 686 | 9 505 | 3 602 | 5 313 | 10 335 | 5 303 | 74 059 | 32 |
| 3 964 | 32 046 | 36 534 | 43 121 | 29 155 | 22 412 | 18 792 | 54 264 | 111 414 | 351 702 | 33 |
| 157 | 1 432 | 1 829 | 1 372 | 1 769 | . | . | . | 5 244 | 16 050 | 34 |
| 183 | 1 869 | 2 038 | 3 010 | 1 702 | . | - | . | - | 12 334 | 35 |
| 298 | 1 358 | 1 439 | 3 178 | 1 002 | . | . | 3 498 | - | 14 505 | 36 |
| 1 092 | 5 953 | 5 583 | 6 702 | 5 754 | 4 977 | 2 171 | 5 052 | 10 939 | 48 223 | 37 |
| 1 730 | 10 612 | 10 889 | 14 262 | 10 227 | 10 918 | 3 937 | 12 354 | 16 183 | 91 112 | 38 |
| 448 | 2 408 | 3 165 | 3 023 | 1 861 | 2 977 | | 8 821 | | 22 703 | 39 |
| 403 | 3 478 | 4 465 | 4 520 | 6 774 | 6 390 | | 3 122 | 12 529 | 41 681 | 40 |
| 441 | 3 686 | 3 074 | 4 611 | 3 302 | 1 204 | | 4 554 | | 20 872 | 41 |
| 1 292 | 9 572 | 10 704 | 12 154 | 11 937 | 6 081 | 4 490 | 8 866 | 20 160 | 85 256 | 42 |
| 388 | 2 121 | 2 383 | 2 338 | 2 015 | 1 968 | | 3 561 | 15 756 | 30 530 | 43 |
| 348 | 2 051 | 2 675 | 3 544 | 2 376 | 2 555 | | 5 480 | 7 971 | 27 000 | 44 |
| 398 | 1 838 | 1 804 | 2 981 | 2 579 | 2 588 | | 3 171 | 3 396 | 18 755 | 45 |
| 1 134 | 5 010 | 6 862 | 8 863 | 6 970 | 4 518 | 2 593 | 12 212 | 27 123 | 76 285 | 46 |
| 4 156 | 26 194 | 28 455 | 35 279 | 29 134 | 21 517 | 11 020 | 33 432 | 63 466 | 252 653 | 47 |
| 596 | 4 745 | 5 668 | 8 128 | 5 463 | 2 400 | 1 781 | 6 747 | 6 283 | 41 811 | 48 |
| 469 | 2 597 | 3 070 | 3 157 | 2 445 | 1 082 | | 4 571 | | 17 391 | 49 |
| 1 168 | 6 648 | 8 174 | 7 349 | 4 627 | 3 780 | | 7 350 | | 39 096 | 50 |
| 2 233 | 13 990 | 16 912 | 18 634 | 12 535 | 5 514 | 3 529 | 14 022 | 10 929 | 98 298 | 51 |
| 127 | 1 881 | 1 441 | 1 934 | 2 161 | 1 087 | 1 317 | 24 943 | | 34 891 | 52 |
| 324 | 2 343 | 2 958 | 3 741 | 1 926 | 1 919 | | 2 153 | | 15 364 | 53 |
| 276 | 2 219 | 2 947 | 1 463 | 1 403 | 1 594 | | 2 949 | 7 453 | 20 304 | 54 |
| 727 | 6 443 | 7 346 | 7 138 | 5 490 | 2 871 | 3 046 | 5 170 | 32 328 | 70 559 | 55 |
| 201 | 1 424 | 2 054 | 1 115 | 764 | 1 132 | | 3 524 | 14 743 | 24 957 | 56 |
| 491 | 2 949 | 3 346 | 3 631 | 2 710 | 3 921 | | 9 952 | | 27 000 | 57 |
| 547 | 2 402 | 2 602 | 2 798 | 1 531 | 764 | | 4 963 | | 15 607 | 58 |
| 1 239 | 6 775 | 8 002 | 7 544 | 5 005 | 3 048 | 2 769 | 11 390 | 21 792 | 67 564 | 59 |
| 4 199 | 27 208 | 32 260 | 33 316 | 23 030 | 11 433 | 9 344 | 30 582 | 65 049 | 236 421 | 60 |
| 17 918 | 134 358 | 153 991 | 183 790 | 123 637 | 89 167 | 64 193 | 194 660 | 496 922 | 1 458 636 | 61 |

21. Entwicklung der geleisteten Arbeiterstunden nach hauptbeteiligten Wirtschaftsgruppen 1970 bis 1978

| SYPRO Nr. | Wirtschaftsgruppe Wirtschaftsbereich | 1970 | 1971 | 1972 | 1973 |
|--------------|---|-----------|-----------|-----------|-----------|
| | | 1000 h | | | |
| 21 | Bergbau | 3 607 | 3 208 | 2 352 | 1 815 |
| 22 | Mineralölverarbeitung | . | . | . | . |
| 25 | Gew.u.Verarb.v.Steinen u.Erden | 67 213 | 67 835 | 67 524 | 64 178 |
| 27 | Eisenschaffende Industrie | . | . | . | . |
| 28 | NE-Metallerzeugung, NE-Metallhalbzeugwerke | 22 337 | 21 159 | 19 993 | 20 903 |
| 29 | Gießerei | 43 867 | 37 247 | 35 666 | 34 054 |
| 30 | Ziehereien, Kaltwalzwerke, Stahlverformung usw. | 59 821 | 58 161 | 55 014 | 56 413 |
| 31 | Stahl-u.Leichtmetallbau, Schienenfahrzeugbau | 22 651 | 24 343 | 23 579 | 23 120 |
| 32 | Maschinenbau | 381 003 | 349 626 | 335 636 | 345 099 |
| 33 | Straßenfahrzeugbau, Rep.v.Kfz.usw. | 263 058 | 243 212 | 248 018 | 251 618 |
| 34 | Schiffbau | 757 | 784 | 778 | 644 |
| 35 | Luft-u.Raumfahrzeugbau | 2 213 | 2 019 | 1 606 | 2 222 |
| 36 | Elektrotechnik, Rep.v.Haushaltsgeräten | 324 156 | 295 618 | 290 250 | 298 164 |
| 37 | Feinmechanik, Optik, H.v.Uhren | 105 345 | 94 385 | 87 948 | 88 991 |
| 38 | H.v.EBM-Waren | 96 723 | 90 904 | 93 372 | 95 439 |
| 39 | H.v.Musikinstrum., Spielwaren, Füllhalter usw. | 39 197 | 36 020 | 34 863 | 33 355 |
| 40 | Chemische Industrie | 70 781 | 66 953 | 63 529 | 63 616 |
| 50 | H.v.Büromaschinen, ADV-Geräten u.-Einrichtungen | 11 753 | 14 740 | 13 076 | 13 212 |
| 51 | Feinkeramik | 6 890 | 6 254 | 6 071 | 6 362 |
| 52 | H.u.Verarb.v.Glas | 13 304 | 12 908 | 12 426 | 12 173 |
| 53 | Holzbearbeitung | 25 186 | 24 008 | 23 768 | 22 798 |
| 54 | Holzverarbeitung | 76 405 | 74 879 | 74 884 | 74 899 |
| 55 | Zellstoff-, Holzschliff-, Papier-u.Pappeerzeugung | 34 342 | 31 206 | 28 216 | 26 725 |
| 56 | Papier-u.Pappeverarbeitung | 41 496 | 38 177 | 36 550 | 36 934 |
| 57 | Druckerei, Vervielfältigung | 52 529 | 51 945 | 51 490 | 50 805 |
| 58 | H.v.Kunststoffwaren | 44 922 | 44 606 | 45 130 | 48 456 |
| 59 | Gummiverarbeitung | 34 751 | 31 608 | 29 596 | 28 825 |
| 61 | Ledererzeugung | 9 980 | 8 481 | 7 958 | 6 695 |
| 62 | Lederverarbeitung | 30 320 | 26 925 | 25 898 | 22 378 |
| 63 | Textilgewerbe | 216 346 | 206 775 | 197 041 | 184 369 |
| 64 | Bekleidungsgewerbe | 66 609 | 63 632 | 63 524 | 57 863 |
| 65 | Rep.v.Gebrauchsgütern(ohne elektr.Geräte) | . | . | . | . |
| 68 | Ernährungsgewerbe | 94 457 | 91 292 | 87 243 | 85 778 |
| 69 | Tabakverarbeitung | 7 861 | 6 676 | 5 780 | 5 151 |
| | Bergbau | 3 607 | 3 208 | 2 352 | 1 815 |
| | Grundstoff- und Produktionsgütergewerbe | 314 021 | 295 153 | 284 566 | 277 658 |
| | Investitionsgüter produzierendes Gewerbe | 1 255 564 | 1 162 206 | 1 138 318 | 1 163 685 |
| | Verbrauchsgüter produzierendes Gewerbe | 598 053 | 570 653 | 555 885 | 534 339 |
| | Nahrungs- und Genussmittelgewerbe | 102 318 | 97 968 | 93 023 | 90 929 |
| | Insgesamt | 2 273 563 | 2 129 188 | 2 074 144 | 2 068 426 |

| 1974 | 1975 | 1976 | 1977 | 1978 | Wirtschaftsgruppe Wirtschaftsbereich | SYPRO Nr. |
|-----------|-----------|-----------|-----------|-----------|--|--------------|
| 1000 h | | | | | | |
| 1 599 | 1 396 | 1 405 | 1 327 | 1 300 | Bergbau | 21 |
| . | . | . | . | . | Mineralölverarbeitung | 22 |
| 54 669 | 45 937 | 45 213 | 42 103 | 41 237 | Gew.u.Verarb.v.Steinen u.Erden | 25 |
| . | . | . | . | . | Eisenschaffende Industrie | 27 |
| 19 866 | 15 678 | 16 262 | 16 167 | 16 075 | NE-Metallerzeugung, NE-Metallhalbzeugwerke | 28 |
| 28 463 | 23 271 | 24 483 | 24 741 | 24 886 | Gießerei | 29 |
| 53 396 | 44 972 | 48 124 | 49 751 | 49 056 | Ziehereien, Kaltwalzwerke, Stahlverformung usw. | 30 |
| 22 052 | 19 272 | 23 850 | 24 653 | 24 187 | Stahl-u. Leichtmetallbau, Schienenfahrzeugbau | 31 |
| 335 801 | 291 454 | 291 991 | 295 380 | 289 011 | Maschinenbau | 32 |
| 240 842 | 232 605 | 238 595 | 251 091 | 247 720 | Straßenfahrzeugbau, Rep.v.Kfz.usw. | 33 |
| 577 | 531 | 456 | 474 | 432 | Schiffbau | 34 |
| 2 223 | 2 524 | 2 977 | 3 280 | 3 752 | Luft-u. Raumfahrzeugbau | 35 |
| 287 647 | 240 868 | 253 774 | 253 713 | 244 885 | Elektrotechnik, Rep.v.Haushaltsgeräten | 36 |
| 85 814 | 75 247 | 75 302 | 74 003 | 72 520 | Feinmechanik, Optik, H.v.Uhren | 37 |
| 85 937 | 75 036 | 78 097 | 79 538 | 76 976 | H.v.EBM-Waren | 38 |
| 31 927 | 28 011 | 29 415 | 28 316 | 28 276 | H.v.Musikinstrum., Spielwaren, Füllhalter usw. | 39 |
| 62 888 | 56 649 | 57 258 | 58 018 | 57 395 | Chemische Industrie | 40 |
| 12 256 | 5 998 | 6 177 | 6 606 | 7 810 | H.v.Büromaschinen, ADV-Geräten u.-Einrichtungen | 50 |
| 6 050 | 5 234 | 5 299 | 5 355 | 4 995 | Feinmechanik | 51 |
| 11 632 | 10 832 | 11 038 | 11 402 | 10 836 | H.u.Verarb.v.Glas | 52 |
| 20 470 | 17 545 | 17 631 | 15 234 | 15 487 | Holzbearbeitung | 53 |
| 68 202 | 60 908 | 64 467 | 66 682 | 67 457 | Holzverarbeitung | 54 |
| 26 246 | 22 813 | 23 337 | 21 651 | 21 471 | Zellstoff-, Holzschliff-, Papier-u. Pappeerzeugung | 55 |
| 33 680 | 29 168 | 30 415 | 30 479 | 28 676 | Papier-u. Pappeverarbeitung | 56 |
| 48 532 | 44 417 | 43 320 | 43 114 | 42 610 | Druckerei, Vervielfältigung | 57 |
| 46 824 | 41 850 | 44 136 | 46 609 | 46 585 | H.v.Kunststoffwaren | 58 |
| 25 912 | 19 965 | 20 870 | 21 723 | 20 916 | Gummiverarbeitung | 59 |
| 5 614 | 4 530 | 4 511 | 4 137 | 4 010 | Ledererzeugung | 61 |
| 20 058 | 18 959 | 19 895 | 19 388 | 18 930 | Lederverarbeitung | 62 |
| 162 811 | 145 510 | 144 611 | 136 133 | 130 228 | Textilgewerbe | 63 |
| 51 834 | 49 279 | 46 888 | 46 041 | 44 306 | Bekleidungsgewerbe | 64 |
| . | . | . | . | . | Rep.v.Gebrauchsgütern(ohne elektr.Geräte) | 65 |
| 81 632 | 75 748 | 74 570 | 71 414 | 70 861 | Ernährungsgewerbe | 68 |
| 4 636 | 4 032 | 3 489 | 3 275 | 2 808 | Tabakverarbeitung | 69 |
| 1 599 | 1 396 | 1 405 | 1 327 | 1 300 | Bergbau | |
| 253 942 | 215 210 | 218 979 | 213 996 | 211 088 | Grundstoff- und Produktionsgütergewerbe | |
| 1 115 909 | 979 549 | 1 009 776 | 1 028 578 | 1 006 603 | Investitionsgüter produzierendes Gewerbe | |
| 487 211 | 438 739 | 444 169 | 437 867 | 427 135 | Verbrauchsgüter produzierendes Gewerbe | |
| 86 268 | 79 780 | 78 059 | 74 689 | 73 669 | Nahrungs- und Genussmittelgewerbe | |
| 1 944 929 | 1 714 674 | 1 752 388 | 1 756 457 | 1 719 795 | Insgesamt | |

22. Geleistete Arbeiterstunden nach hauptbeteiligten Wirtschaftszweigen 1977 und 1978

| Sypro Nr. | Wirtschaftszweig Wirtschaftsgruppe Wirtschaftsbereich | Geleistete Arbeiterstunden | | Geleistete Arbeiterstunden je Arbeiter und Arbeitstag | |
|--------------|---|-------------------------------|---------|--|------|
| | | 1977 | 1978 | 1977 | 1978 |
| | | 1000 h | | h | |
| 2150 | Kali-u. Steinsalzbergbau, Salinen | . | . | . | . |
| 2160 | Gewinnung v. Erdöl, Erdgas | . | . | . | . |
| 2171 | Sonstiger Bergbau | . | . | . | . |
| 2180 | Torfgewinnung u. -veredlung | . | . | . | . |
| 21 | Bergbau | 1 327 | 1 300 | 7,23 | 7,06 |
| 22 | Mineralölverarbeitung | . | . | . | . |
| 2512 | Gewinnung v. Natursteinen, anderweitig nicht genannte | 3 316 | 3 418 | 8,68 | 8,61 |
| 2514 | Gewinnung v. Kalkstein, Gips, Kreide | . | . | . | . |
| 2516 | Gewinnung v. Sand, Kies | 4 157 | 4 429 | 9,16 | 9,10 |
| 2525 | Verarbeitung v. Natursteinen, anderweitig nicht genannte | 1 347 | 1 299 | 7,88 | 7,83 |
| 2529 | Verarbeitung v. Schiefer sowie v. Steinen u. Erden, anderweitig nicht genannte | . | . | . | . |
| 2531 | H.v. Zement | 3 270 | 3 073 | 7,17 | 7,16 |
| 2535 | H.v. Kalk, Mörtel | 949 | 960 | 7,44 | 7,62 |
| 2536 | H.v. gebranntem Gips | 405 | 439 | 7,57 | 7,64 |
| 2541 | Ziegelei | 3 142 | 3 233 | 8,00 | 8,01 |
| 2542 | H.v. Grobsteinzeug | . | . | . | . |
| 2543 | H.v. feuerfester Grobkeramik | 537 | 413 | 7,56 | 7,83 |
| 2551 | H.v. Kalksandsteinen | 362 | 371 | 9,59 | 9,39 |
| 2553 | H.v. Baustoffen aus Bims | 407 | 398 | 8,61 | 8,99 |
| 2555 | H.v. großformatigen Fertigbauteilen aus Beton für den Hochbau | . | . | . | . |
| 2559 | H.v. Betonerzeugn. (ohne Bims, gr. Fertigbauteile) | 2 495 | 2 116 | 7,89 | 8,20 |
| 2563 | H.v. Gipserzeugnissen, Dämm- u. Leichtbauplatten | 11 288 | 10 469 | 7,81 | 8,02 |
| 2565 | H.v. Asbestzementwaren | 715 | 729 | 7,69 | 7,67 |
| 2570 | Verarbeitung von Asbest | . | . | . | . |
| 2580 | H.v. Schleifmitteln | 1 928 | 1 812 | 6,49 | 6,26 |
| 2591 | H.v. Transportbeton | 884 | 885 | 6,70 | 6,60 |
| 25 | Gewinnung u. Verarbeitung v. Steinen u. Erden | 2 656 | 2 840 | 9,49 | 9,54 |
| 2711 | Hochofen-, Stahl- u. Warmwalzwerke (ohne Stahlrohre) | 42 103 | 41 237 | 7,82 | 7,91 |
| 2715 | H.v. Stahlrohren (ohne Präzisionsstahlrohre) | . | . | . | . |
| 2720 | H.v. Präzisionsstahlrohren | . | . | . | . |
| 2740 | Schmiede-, Preß- u. Hammerwerke | . | . | . | . |
| 27 | Eisenschaffende Industrie | . | . | . | . |
| 2811 | NE-Leichtmetallhütten | . | . | . | . |
| 2813 | NE-Schwermetallhütten | . | . | . | . |
| 2816 | NE-Metallurgeschmelzwerke | 1 016 | 1 010 | 8,16 | 7,97 |
| 2850 | NE-Metallhalbzeugwerke | 12 685 | 12 573 | 6,79 | 6,83 |
| 28 | NE-Metallerzeugung, NE-Metallhalbzeugwerke | 16 167 | 16 075 | 7,05 | 7,05 |
| 2910 | Eisen-, Stahl- u. Tempergießerei | 13 722 | 13 252 | 6,63 | 6,52 |
| 2950 | NE-Metallgießerei | 11 019 | 11 634 | 6,89 | 6,90 |
| 29 | Gießerei | 24 741 | 24 886 | 6,74 | 6,69 |
| 3011 | Stabziehereien, Kaltwalzwerke | 3 221 | 3 317 | 6,78 | 6,93 |
| 3015 | Drahtziehereien (einschl. H.v. Drahterzeugnissen) | 4 189 | 4 033 | 6,89 | 7,09 |
| 3021 | H.v. Gesenk- u. leichten Freiformschmiedestücken, schw. Preßteilen | 8 955 | 8 895 | 7,00 | 6,80 |
| 3025 | Stahlverformung, anderweitig nicht genannte Oberflächenveredlung, Härtung | 30 885 | 30 415 | 7,05 | 6,89 |
| 3030 | Mechanik, anderweitig nicht genannte | 2 501 | 2 396 | 7,60 | 7,81 |
| 3111 | H.v. Stahl- u. Leichtmetallkonstruktionen (ohne Grubenausb.-) | 12 942 | 12 587 | 7,31 | 7,16 |
| 3114 | Weichenbau, H.v. Kreuzungen u. d. Gleismaterial | . | . | . | . |
| 3151 | Kessel- und Behälterbau | 4 681 | 4 927 | 7,31 | 7,39 |
| 3179 | Reparatur v. Schienenfahrzeugen | . | . | . | . |
| 31 | Stahl- u. Leichtmetallbau, Schienenfahrzeugbau | 24 653 | 24 187 | 7,12 | 7,03 |
| 3210 | H.v. landw. Maschinen, Ackerschleppern | 17 675 | 17 010 | 6,57 | 6,37 |
| 3220 | H.v. Metallbearbeitungsmaschinen u. d. | 75 382 | 75 453 | 7,10 | 7,10 |
| 3230 | H.v. Textil- u. Nähmaschinen | 21 328 | 19 238 | 6,67 | 6,46 |
| 3240 | H.v. Maschinen f. d. Nahrungs- u. Genussmittelind. usw. | 28 204 | 27 681 | 7,27 | 7,18 |
| 3256 | H.v. Hütten- u. Walzwerkseinrichtungen usw. (ohne Baumaschinen) | 15 221 | 14 594 | 7,42 | 7,18 |
| 3257 | H.v. Bau- u. Baustoff- u. d. Maschinen | 15 048 | 15 246 | 7,18 | 7,08 |
| 3260 | H.v. Zahnrädern, Getrieben, Lagern u. d. | 15 424 | 15 501 | 6,73 | 6,60 |
| 3270 | H.v. Maschinen f. weitere best. Wirtschaftszweige | 26 300 | 27 396 | 7,59 | 7,53 |
| 3280 | Sonstiger Maschinenbau | 80 798 | 76 892 | 7,13 | 6,88 |
| 32 | Maschinenbau | 295 380 | 289 011 | 7,10 | 6,97 |
| 3311 | H.v. Kraftwagen u. -motoren | 143 774 | 139 027 | 7,05 | 6,70 |
| 3314 | H.v. Teilen f. Kraftwagen u. -motoren | 78 819 | 79 193 | 7,08 | 6,84 |
| 3316 | H.v. Kaross., Aufbauten, Anhängern f. Kraftwagen | 10 713 | 10 373 | 6,90 | 6,81 |
| 3324 | H.v. Fahrrädern | . | . | . | . |
| 3327 | H.v. Krafttrad- u. Fahrradteilen | 1 612 | 1 438 | 6,65 | 6,37 |
| 3380 | Sonst. Straßenfahrzeugbau | . | . | . | . |
| 3390 | Rep. v. Kraftfahrzeugen, Fahrrädern, Lackierung | 15 674 | 17 134 | 6,71 | 6,53 |
| 33 | Straßenfahrzeugbau, Rep. v. Kfz usw. | 251 091 | 247 720 | 7,03 | 6,73 |
| 34 | Schiffbau | 474 | 432 | 6,43 | 6,50 |
| 35 | Luft- u. Raumfahrzeugbau | 3 280 | 3 752 | 7,44 | 7,54 |
| 3610 | H.v. Batterien, Akkumulatoren | 2 379 | 2 219 | 6,24 | 6,10 |
| 3620 | H.v. Geräten d. Elektriz. Erzeugung, -vertlg. u. d. | 123 841 | 118 814 | 6,74 | 6,50 |
| 3640 | H.v. elektrischen Leuchten u. Lampen | 4 651 | 4 313 | 6,63 | 6,31 |
| 3650 | H.v. Elektrohaushaltsgeräten | 29 316 | 26 361 | 6,58 | 6,31 |
| 3660 | H.v. Zählern, Fernmelde-, Meß- u. Regelgeräten usw. | 51 139 | 53 040 | 6,57 | 6,47 |

Noch: 22. Geleistete Arbeiterstunden nach hauptbeteiligten Wirtschaftszweigen 1977 und 1978

| Sypro Nr. | Wirtschaftszweig Wirtschaftsgruppe Wirtschaftsbereich | Geleistete Arbeiterstunden | | Geleistete Arbeiterstunden je Arbeiter und Arbeitstag | |
|--------------|---|-------------------------------|---------|--|------|
| | | 1977 | 1978 | 1977 | 1978 |
| | | 1000 h | | h | |
| 3670 | H.v.Rundfunk-, Fernseh-u.phonotechnischen Geräten | 34 418 | 33 218 | 6,44 | 6,31 |
| 3680 | Rep.v.elektrischen Geräten für den Haushalt | 506 | 324 | 7,50 | 7,01 |
| 3690 | Mont.v.elektrotechn.Erzeugnissen (ohne Bau- installation) | 7463 | 6 596 | 7,21 | 7,28 |
| 36 | Elektrotechnik, Rep.v.Haushaltsgeräten | 253 713 | 244 885 | 6,65 | 6,46 |
| 3711 | Optik(ohne Augenoptik,Foto-u.Kinotechnik) | 6 603 | 6 747 | 6,59 | 6,73 |
| 3715 | Augenoptik | 6 229 | 6 154 | 6,46 | 6,47 |
| 3721 | H.v.Foto-,Projektions-u.Kinogeräten | 5 589 | 5 387 | 6,23 | 6,02 |
| 3751 | Feinmechanik(ohne H.v.medizinmech.u.ä.Erzeugnissen) | 17 877 | 17 195 | 6,83 | 6,63 |
| 3760 | H.v.medizin-u.orthopädiemechanischen Erzeugnissen | 16 540 | 16 646 | 7,14 | 7,19 |
| 3771 | H.v.Uhren | 21 165 | 20 391 | 6,55 | 6,50 |
| 37 | Feinmechanik,Optik,H.v.Uhren | 74 003 | 72 520 | 6,71 | 6,66 |
| 3810 | H.v.Handelswaffen u.deren Munition | 2 163 | 2 230 | 6,78 | 6,98 |
| 3821 | H.v.Werkzeugen sowie Geräten f.d.Landwirtschaft | 7 273 | 7 071 | 6,96 | 6,74 |
| 3830 | H.v.Heiz-u.Kochgeräten | 2 075 | 2 041 | 6,80 | 6,75 |
| 3842 | H.v.Stahlblechwaren(ohne Möbel) | 18 805 | 17 810 | 7,02 | 6,94 |
| 3844 | H.v.NE-Metallblechwaren(ohne Möbel) | 5 193 | 4 848 | 6,89 | 6,84 |
| 3847 | H.v.Möbeln aus Metall | 8 887 | 7 972 | 6,96 | 6,71 |
| 3848 | H.v.Panzerschranken(Tresoren) | 405 | 555 | 7,90 | 7,90 |
| 3849 | H.v.Feinstblechpackungen | 2 901 | 2 880 | 7,01 | 7,02 |
| 3850 | H.v.Schlössern, Beschlägen | 7 920 | 7 715 | 7,36 | 7,31 |
| 3871 | H.v.Schneidwaren,Bestecken | 824 | 784 | 6,58 | 6,43 |
| 3882 | H.v.sonst.Metallwaren(ohne -kurzwaren) | 17 143 | 16 678 | 6,68 | 6,50 |
| 3889 | H.v.Metallkurzwaren,leichten Preß-,Zieh-u.Stanz- teilen | 5 949 | 6 392 | 6,76 | 6,51 |
| 38 | H.v.EBM-Waren | 79 538 | 76 976 | 6,92 | 6,79 |
| 3911 | H.v.Musikinstrumenten | 4 306 | 4 294 | 6,77 | 6,70 |
| 3931 | H.v.Spielwaren,Christbaumschmuck | 6 824 | 6 792 | 6,16 | 6,13 |
| 3940 | H.v.Turn-u.Sportgeräten | 930 | 863 | 6,89 | 6,43 |
| 3951 | H.v.Gold-u.Silberschmiedewaren,anderweitig nicht genannte | . | . | . | . |
| 3954 | H.v.Schmuck aus Edelmetall oder -plattierungen | 10 365 | 10 355 | 6,57 | 6,46 |
| 3957 | H.v.Phantasieschmuck | 2 070 | 1 732 | 6,21 | 6,14 |
| 3960 | Bearb.v.Edel-u.Schmucksteinen,Perlen u.ä. | . | . | . | . |
| 3970 | H.v.Münzen,Medaillen | 284 | 442 | 6,28 | 6,55 |
| 3980 | H.v.Füllhaltern,Verarb.v.Schnitz-u.Formstoffen usw. | 2 303 | 2 373 | 6,91 | 6,80 |
| 3990 | Foto-u.Filmlabors | 969 | 1 151 | 7,53 | 7,16 |
| 39 | H.v.Musikinstrum.,Spielwaren,Füllhalter usw. | 28 316 | 28 276 | 6,53 | 6,45 |
| 4031 | H.v.chem.Grundstf.(auch m.anschl.Weiterverarb.) | 13 531 | 13 306 | 7,38 | 7,22 |
| 4034 | H.v.chem.Erzeugnissen f.Gewerbe,Landwirtschaft | 12 835 | 12 751 | 7,09 | 7,14 |
| 4035 | H.v.pharmazeutischen Erzeugnissen | 13 722 | 13 926 | 7,10 | 7,09 |
| 4036 | H.v.Seifen,Wasch-u.Körperpflegemitteln | 5 452 | 5 337 | 6,55 | 6,54 |
| 4037 | H.v.fotochemischen Erzeugnissen | . | . | . | . |
| 4039 | H.v.sonst.chem.Erzeugn.f.privaten Verbrauch,Verw. | 6 067 | 5 827 | 6,97 | 6,72 |
| 4090 | H.v.Chemiefasern | . | . | . | . |
| 40 | Chemische Industrie | 58 018 | 57 395 | 7,05 | 6,99 |
| 5060 | H.v.Büromaschinen | 2 450 | 2 495 | 6,59 | 6,43 |
| 5080 | H.v.ADV-Geräten u.-Einrichtungen | 4 156 | 5 315 | 7,16 | 7,25 |
| 50 | H.v.Büromaschinen,ADV-Geräten u.-Einrichtungen | 6 606 | 7 810 | 6,94 | 6,97 |
| 5110 | H.v.Porzellan | . | . | . | . |
| 5120 | H.v.Steingut,Feinsteinzeug,Ton-u.Töpferwaren | . | . | . | . |
| 5150 | H.v.sanitärer Installationskeramik | . | . | . | . |
| 5160 | H.v.technischer Keramik | . | . | . | . |
| 5170 | H.v.Fliesen,Baukeramik,Kacheln,Kachelöfen | . | . | . | . |
| 51 | Feinkeramik | 5 355 | 4 995 | 7,03 | 6,64 |
| 5211 | H.v.Flachglas(ohne technisches Glas) | . | . | . | . |
| 5225 | H.v.Hohlglas, technischem Glas | . | . | . | . |
| 5290 | Verarb.u.Veredl.v.Glas,Herstellung u.Verarb. von Glasfaser | 6 432 | 6 416 | 6,81 | 6,61 |
| 52 | Herstellung u.Verarbeitung v.Glas | 11 402 | 10 836 | 6,89 | 6,76 |
| 5311 | Säge-u.Hobelwerke | 11 088 | 11 421 | 7,73 | 7,63 |
| 5361 | H.v.Halbwaren aus Holz | 4 146 | 4 066 | 7,31 | 7,17 |
| 53 | Holzbearbeitung | 15 234 | 15 487 | 7,61 | 7,51 |
| 5411 | H.v.Bauelementen aus Holz(ohne Fertigteilbauten) | 8 895 | 8 380 | 7,61 | 7,53 |
| 5421 | H.v.Holzmöbeln(ohne Polstermöbel) | 33 512 | 34 684 | 7,33 | 7,12 |
| 5424 | H.v.Polstermöbeln | 9 147 | 9 250 | 7,24 | 7,24 |
| 5427 | H.v.Matratzen | . | . | . | . |
| 5431 | H.v.Holzverpackungsmitteln u.-lagerbehältern | 2 074 | 1 991 | 7,36 | 7,08 |
| 5441 | H.v.sonst.Holzwaren | 9 680 | 9 833 | 7,06 | 6,92 |
| 5461 | H.v.Kork-,Korb-u.Flechtwaren(ohne Korbmöbel) | . | . | . | . |
| 5470 | H.v.Pinseln,Besen,Bürsten usw. | 1 865 | 1 758 | 6,51 | 6,40 |
| 54 | Holzverarbeitung | 66 682 | 67 457 | 7,29 | 7,13 |
| 55 | Zellstoff-,Holzschliff-,Papier-u.Pappeerzeugung | 21 651 | 21 471 | 7,55 | 7,46 |
| 5610 | H.v.Tapeten,Spezialpapieren,Verpackungs- mitteln | 16 517 | 15 491 | 7,24 | 6,95 |
| 5620 | H.v.Schreibwaren u.Bürobedarf,Buchbinderei | 8 380 | 8 469 | 6,90 | 6,92 |
| 5691 | H.v.sonstigen Waren aus Papier u.Pappe | 5 582 | 4 716 | 6,78 | 6,64 |
| 56 | Papier-u.Pappeverarbeitung | 30 479 | 28 676 | 7,06 | 6,89 |

Arbeitszeit

Noch: 22. Geleistete Arbeiterstunden nach hauptbeteiligten Wirtschaftszweigen 1977 und 1978

| Sypro Nr. | Wirtschaftszweig Wirtschaftsgruppe Wirtschaftsbereich | Geleistete Arbeiterstunden | | Geleistete Arbeiterstunden je Arbeiter und Arbeitstag | |
|--------------|---|-------------------------------|-----------|--|------|
| | | 1977 | 1978 | 1977 | 1978 |
| | | 1000 h | | h | |
| 57 | Druckerei, Vervielfältigung | 43 114 | 42 610 | 7,26 | 7,06 |
| 58 | H.v. Kunststoffwaren | 46 609 | 46 585 | 6,90 | 6,78 |
| 59 | Gummiverarbeitung | 21 723 | 20 916 | 7,11 | 6,95 |
| 61 | Ledererzeugung | 4 137 | 4 010 | 7,35 | 7,07 |
| 6211 | Lederverarbeitung (ohne H.v. Schuhen) | 5 352 | 5 108 | 6,46 | 6,56 |
| 6251 | H.v. Schuhen | 14 036 | 13 822 | 6,59 | 6,55 |
| 62 | Lederverarbeitung | 19 388 | 18 930 | 6,55 | 6,56 |
| 6301 | Wollauflber., Zwirnerei, Handelsf. Aufmachung v. Garnen | . | . | . | . |
| 6311 | Wollspinnerei | 6 423 | 6 031 | 7,03 | 6,60 |
| 6312 | Baumwollspinnerei | 9 889 | 9 324 | 6,63 | 6,61 |
| 6322 | Zwirnerei, Handelsf. Aufmachung v. Baumwollgarnen | 1 711 | 1 663 | 5,59 | 5,92 |
| 6323 | Zwirnerei, Handelsf. Aufm. v. Seidengarn., Texturier | 4 331 | 3 826 | 6,62 | 6,63 |
| 6331 | Wollweberei, anderweitig nicht genannte | 2 623 | 2 197 | 6,71 | 6,82 |
| 6332 | Baumwollweberei, anderweitig nicht genannte | 15 489 | 14 141 | 6,29 | 6,28 |
| 6333 | Seidenweberei, anderweitig nicht genannte | 1 208 | 1 287 | 6,81 | 7,00 |
| 6354 | Leinen-, Hanf- u. Ramieaufber. u.-verarbeitung | . | . | . | . |
| 6361 | H.v. Gardinenstoff | . | . | . | . |
| 6365 | H.v. Möbel- u. Dekorationsstoff | 1 505 | 1 437 | 6,40 | 6,31 |
| 6370 | Wirkerei, Strickerei | 64 718 | 62 111 | 6,24 | 6,17 |
| 6380 | H.v. Teppichen u. ä. beschichtetem Gewebe | 6 322 | 6 029 | 6,97 | 7,05 |
| 6391 | Veredlung v. Textilien | 12 886 | 13 111 | 7,46 | 7,54 |
| 6399 | Sonstige Textilgewerbe, anderweitig nicht genannte | 7 482 | 7 591 | 6,62 | 6,58 |
| 63 | Textilgewerbe | 136 133 | 130 228 | 6,48 | 6,45 |
| 6413 | H.v. Herrenoberbekleidung | 7 736 | 7 633 | 6,09 | 6,02 |
| 6414 | H.v. Damen- u. Kinderoberbekleidung | 14 797 | 14 003 | 6,16 | 5,98 |
| 6421 | H.v. Herren-, Damen- u. Kinderwäsche | 5 110 | 5 268 | 5,99 | 5,98 |
| 6425 | H.v. Haus-, Bett- u. Tischwäsche | 1 039 | 1 006 | 5,92 | 6,19 |
| 6430 | Serienfertg. v. Arbeits-, Sport- u. ä. Bekleidung | 5 440 | 5 033 | 5,88 | 5,81 |
| 6440 | H.v. Miederwaren | 5 277 | 5 294 | 6,06 | 6,48 |
| 6450 | H.v. Kopfbedeckungen, Bekleidungszubehör | 1 550 | 1 377 | 6,35 | 6,05 |
| 6460 | Verarbeitung v. Fellen, Pelzen | 1 691 | 1 575 | 7,22 | 7,02 |
| 6470 | H.v. Bettwaren (ohne Matratzen) | 1 741 | 1 529 | 5,85 | 5,63 |
| 6481 | H.v. Konfektion. textilen Art. f. d. Innenausstattung | . | . | . | . |
| 6489 | H.v. sonst. Konfektion. textilen Artikeln, anderweitig nicht genannte | 1 521 | 1 457 | 6,97 | 6,97 |
| 6499 | Mit dem Bekleidungsgewerbe verbundene Tätigkeiten | . | . | . | . |
| 64 | Bekleidungsgewerbe | 46 041 | 44 306 | 6,13 | 6,08 |
| 6510 | Rep. v. Schuhen, Gebrauchsgütern aus Leder u. ä. | . | . | . | . |
| 6550 | Rep. v. Uhren, Schmuck | . | . | . | . |
| 6590 | Rep. v. sonst. Gebrauchsgütern (ohne elektrische Geräte) | . | . | . | . |
| 65 | Rep. v. Gebrauchsgütern (ohne elektrische Geräte) | 211 | 226 | 7,15 | 6,95 |
| 6811 | Mahl- u. Schälmlühlen | 1 364 | 1 240 | 7,71 | 7,65 |
| 6812 | H.v. Teigwaren | 2 060 | 2 116 | 7,53 | 7,70 |
| 6813 | H.v. Nahrungsmitteln (ohne Teigwaren) | . | . | . | . |
| 6816 | H.v. Kartoffelerzeugnissen, anderweitig nicht genannte | . | . | . | . |
| 6818 | H.v. Backwaren (ohne Dauerbackwaren) | 9 200 | 9 084 | 8,74 | 8,63 |
| 6819 | H.v. Dauerbackwaren | 678 | 655 | 6,52 | 6,31 |
| 6821 | Zuckerindustrie | . | . | . | . |
| 6825 | Obst- u. Gemüseverarbeitung | 5 057 | 5 028 | 7,34 | 7,32 |
| 6828 | H.v. Süßwaren (ohne Dauerbackwaren) | 5 907 | 6 009 | 6,23 | 6,14 |
| 6831 | Molkerei, Käseerei | 5 798 | 5 314 | 8,50 | 8,53 |
| 6836 | H.v. Dauermilch, Milchpräparaten, Schmelzkäse | 879 | 885 | 7,48 | 7,38 |
| 6841 | Ölmühlen, H.v. Speiseöl | . | . | . | . |
| 6844 | H.v. Margarine u. ä. Nahrungsfetten | . | . | . | . |
| 6847 | Talgschmelzen, Schmalzsiedereien | . | . | . | . |
| 6852 | Schlachthäuser (ohne kommunale Schlachthöfe) | 2 756 | 2 291 | 8,32 | 8,54 |
| 6853 | Fleischwarenindustrie (ohne Talgschmälzen u. ä.) | 2 991 | 3 403 | 7,74 | 7,60 |
| 6854 | Fleischerei | 3 412 | 3 951 | 8,50 | 8,36 |
| 6860 | Verarb. v. Kaffee, Tee, H.v. Kaffeemitteln | . | . | . | . |
| 6871 | Brauerei | 13 881 | 12 931 | 7,74 | 7,71 |
| 6872 | Mälzerei | 275 | 293 | 8,21 | 8,03 |
| 6873 | Alkoholbrennerei | 288 | 227 | 8,35 | 8,41 |
| 6875 | H.v. Spirituosen | 570 | 616 | 6,73 | 6,84 |
| 6877 | H.v. Verarbeitung v. Wein | 298 | 321 | 7,95 | 7,88 |
| 6879 | Mineralbrunnen, H.v. Mineralwasser, Limonaden | 5 833 | 5 925 | 8,11 | 7,96 |
| 6882 | Übriges Ernährungsgewerbe (ohne H.v. Futtermitteln) | 1 559 | 1 780 | 7,67 | 7,38 |
| 6889 | H.v. Futtermitteln | 1 049 | 1 119 | 8,23 | 8,24 |
| 68 | Ernährungsgewerbe | 71 414 | 70 861 | 7,64 | 7,60 |
| 6911 | H.v. Zigaretten | . | . | . | . |
| 6915 | Tabakverarbeitung (ohne H.v. Zigaretten) | . | . | . | . |
| 69 | Tabakverarbeitung | 3 275 | 2 808 | 6,52 | 6,26 |
| | Bergbau | 1 327 | 1 300 | 7,23 | 7,06 |
| | Grundstoff- und Produktionsgütergewerbe | 213 996 | 211 088 | 7,26 | 7,21 |
| | Investitionsgüter produzierendes Gewerbe | 1 028 578 | 1 006 603 | 6,92 | 6,74 |
| | Verbrauchsgüter produzierendes Gewerbe | 437 867 | 427 135 | 6,74 | 6,65 |
| | Nahrungs- und Genussmittelgewerbe | 74 689 | 73 669 | 7,59 | 7,53 |
| | Insgesamt | 1 756 457 | 1 719 795 | 6,94 | 6,80 |

23. Geleistete Arbeiterstunden in den Stadt- und Landkreisen 1977 und 1978

| Kreis Region Regierungsbezirk Land | Geleistete Arbeiterstunden | | Geleistete Arbeiterstunden je Arbeiter und Arbeitstag | |
|---|-------------------------------|-----------|--|------|
| | 1977 | 1978 | 1977 | 1978 |
| | 1000 h | | h | |
| Stadtkreis Stuttgart, Landeshauptstadt | 127 073 | 120 809 | 6,93 | 6,66 |
| Landkreise | | | | |
| Böblingen | 83 971 | 83 577 | 6,82 | 6,74 |
| Esslingen | 102 277 | 99 490 | 6,96 | 6,76 |
| Göppingen | 53 853 | 52 251 | 6,87 | 6,81 |
| Ludwigsburg | 75 575 | 73 850 | 7,01 | 6,82 |
| Rems-Murr-Kreis | 64 225 | 64 503 | 7,02 | 6,96 |
| Region Mittlerer Neckar | 506 974 | 494 480 | 6,93 | 6,77 |
| Stadtkreis Heilbronn | 25 672 | 25 342 | 7,02 | 7,00 |
| Landkreise | | | | |
| Heilbronn | 39 998 | 41 015 | 7,00 | 6,65 |
| Hohenlohekreis | 17 879 | 17 746 | 7,04 | 6,94 |
| Schwäbisch Hall | 21 032 | 21 203 | 6,96 | 6,91 |
| Main-Tauber-Kreis | 18 144 | 18 656 | 7,05 | 6,93 |
| Region Franken | 122 725 | 123 962 | 7,01 | 6,85 |
| Landkreise | | | | |
| Heidenheim | 31 970 | 30 534 | 6,73 | 6,48 |
| Ostalbkreis | 59 839 | 60 691 | 7,02 | 7,00 |
| Region Ostwürttemberg | 91 809 | 91 225 | 6,92 | 6,82 |
| Regierungsbezirk Stuttgart | 721 508 | 709 667 | 6,94 | 6,79 |
| Stadtkreise | | | | |
| Baden-Baden | 3 998 | 3 954 | 7,50 | 7,24 |
| Karlsruhe | 43 397 | 41 661 | 6,87 | 6,71 |
| Landkreise | | | | |
| Karlsruhe | 56 559 | 54 981 | 6,76 | 6,70 |
| Rastatt | 40 892 | 40 246 | 6,75 | 6,65 |
| Region Mittlerer Oberrhein | 144 846 | 140 842 | 6,81 | 6,70 |
| Stadtkreise | | | | |
| Heidelberg | 15 832 | 14 885 | 6,88 | 6,83 |
| Mannheim | 86 162 | 80 803 | 7,44 | 7,12 |
| Landkreise | | | | |
| Neckar-Odenwald-Kreis | 19 022 | 18 711 | 6,63 | 6,57 |
| Rhein-Neckar-Kreis | 70 324 | 68 510 | 7,08 | 6,93 |
| Region Unterer Neckar | 191 340 | 182 909 | 7,17 | 6,96 |
| Stadtkreis Pforzheim | 28 331 | 27 880 | 6,80 | 6,80 |
| Landkreise | | | | |
| Calw | 16 375 | 16 494 | 6,84 | 6,81 |
| Enzkreis | 28 562 | 28 326 | 6,75 | 6,61 |
| Freudenstadt | 15 385 | 15 368 | 7,00 | 6,92 |
| Region Nordschwarzwald | 88 653 | 88 068 | 6,83 | 6,76 |
| Regierungsbezirk Karlsruhe | 424 839 | 411 819 | 6,97 | 6,83 |
| Stadtkreis Freiburg im Breisgau | 16 037 | 16 000 | 6,80 | 6,88 |
| Landkreise | | | | |
| Breisgau-Hochschwarzwald | 15 182 | 15 051 | 6,83 | 6,80 |
| Emmendingen | 19 115 | 18 236 | 6,82 | 6,69 |
| Ortenaukreis | 68 030 | 65 281 | 7,12 | 6,92 |
| Region Südlicher Oberrhein | 118 364 | 114 568 | 6,99 | 6,86 |
| Landkreise | | | | |
| Rottweil | 30 747 | 30 266 | 6,94 | 6,90 |
| Schwarzwald-Baar-Kreis | 50 534 | 49 036 | 6,92 | 6,75 |
| Tuttlingen | 28 395 | 27 893 | 7,05 | 7,00 |
| Region Schwarzwald-Baar-Heuberg | 109 676 | 107 195 | 6,96 | 6,85 |
| Landkreise | | | | |
| Konstanz | 33 927 | 34 521 | 6,63 | 6,56 |
| Lörrach | 32 514 | 32 524 | 6,89 | 6,82 |
| Waldshut | 23 448 | 23 318 | 6,93 | 6,92 |
| Region Hochrhein-Bodensee | 89 889 | 90 363 | 6,80 | 6,74 |
| Regierungsbezirk Freiburg | 317 929 | 312 126 | 6,92 | 6,83 |
| Landkreise | | | | |
| Reutlingen | 52 100 | 50 828 | 6,78 | 6,64 |
| Tübingen | 21 577 | 21 129 | 6,61 | 6,59 |
| Zollernalbkreis | 51 433 | 49 714 | 6,70 | 6,68 |
| Region Neckar-Alb | 125 110 | 121 671 | 6,72 | 6,65 |
| Stadtkreis Ulm | 38 733 | 36 646 | 7,03 | 6,64 |
| Landkreise | | | | |
| Alb-Donau-Kreis | 21 734 | 21 372 | 7,08 | 6,92 |
| Biberach | 25 377 | 24 141 | 7,21 | 6,87 |
| Region Donau-Iller ¹⁾ | 85 844 | 82 159 | 7,09 | 6,78 |
| Landkreise | | | | |
| Bodenseekreis | 27 013 | 27 534 | 6,95 | 6,90 |
| Ravensburg | 34 248 | 34 092 | 7,14 | 7,09 |
| Sigmaringen | 19 967 | 20 692 | 6,87 | 6,82 |
| Region Bodensee-Oberschwaben | 81 228 | 82 318 | 7,01 | 6,95 |
| Regierungsbezirk Tübingen | 292 182 | 286 148 | 6,91 | 6,77 |
| Baden-Württemberg | 1 756 458 | 1 719 760 | 6,94 | 6,80 |

1) Soweit Land Baden-Württemberg.

24. Bezahlte Arbeitszeit nach ausgewählten Industriegruppen und -zweigen 1977 und 1978

| SYPRO Nr. | Wirtschaftszweig Wirtschaftsgruppe Wirtschaftsbereich | Wochenarbeitszeit der Arbeiter | | | |
|--------------|---|--------------------------------|-------------------------------------|-----------|-------------------------------------|
| | | 1977 | | 1978 | |
| | | insgesamt | darunter Mehrarbeits- stunden | insgesamt | darunter Mehrarbeits- stunden |
| | | bezahlte Stunden | | | |
| 21 | Bergbau | 43,6 | 3,5 | 42,7 | 2,7 |
| | Grundstoff- und Produktionsgütergewerbe | 43,0 | 2,9 | 42,9 | 2,7 |
| 22 | Mineralölverarbeitung | 43,5 | 2,0 | 42,6 | 2,6 |
| 25 | Gewinnung und Verarbeitung von Steinen und Erden | 45,2 | 4,6 | 45,4 | 4,6 |
| | darunter | | | | |
| 25 31 | Herstellung von Zement | 43,2 | 3,0 | 43,7 | 3,4 |
| 27 | Eisenschaffende Industrie | 39,3 | 2,9 | 40,7 | - |
| 28 | NE-Metallerzeugung, NE-Metallhalbzeugwerke | 42,4 | 2,5 | 41,4 | 1,7 |
| 29 10 | Eisen-, Stahl- und Tempergießerei | 41,4 | 2,1 | 41,8 | 2,1 |
| 29 50 | NE-Metallgießerei | 42,4 | 2,7 | 42,2 | 2,4 |
| 30 11 | Stabziehereien, Kaltwalzwerke | 39,1 | 1,3 | 41,6 | 1,9 |
| 40 | Chemische Industrie | 42,4 | 2,2 | 41,8 | 1,9 |
| 53 | Holzbearbeitung | 43,4 | 2,4 | 43,8 | 2,5 |
| 55 | Zellstoff-, Holzschliff-, Papier- und Pappe- erzeugung | 45,1 | 4,9 | 45,0 | 4,7 |
| 59 | Gummiverarbeitung | 42,6 | 2,5 | 42,3 | 2,1 |
| | Investitionsgüter produzierendes Gewerbe | 41,2 | 1,6 | 41,3 | 1,6 |
| 30 25 | Stahlverformung, anderweitig nicht genannte, Oberflächenveredlung, Härtung | 42,2 | 2,5 | 42,0 | 2,3 |
| 31 | Stahl- und Leichtmetallbau, Schienenfahrzeugbau | 43,2 | 3,5 | 43,6 | 3,9 |
| 32 | Maschinenbau | 41,6 | 2,1 | 41,8 | 2,0 |
| 33 | Straßenfahrzeugbau, Reparatur von Kfz.usw. | 41,3 | 1,7 | 41,7 | 1,8 |
| 34 | Schiffbau | 42,2 | 2,2 | 39,8 | 1,6 |
| 35 | Luft- und Raumfahrzeugbau | 42,1 | 2,0 | 41,5 | 1,4 |
| 36 | Elektrotechnik, Reparatur von Haushaltsgeräten | 40,6 | 1,1 | 40,6 | 1,0 |
| 37 | Feinmechanik, Optik, Herstellung von Uhren | 40,2 | 1,0 | 40,1 | 0,8 |
| 38 | Herstellung von EBM-Waren | 41,5 | 1,9 | 41,5 | 1,9 |
| 50 | Herstellung von Büromaschinen, ADV-Geräten und Einrichtungen | 42,1 | 1,7 | 41,3 | 1,8 |
| | Verbrauchsgüter produzierendes Gewerbe | 41,7 | 1,9 | 41,5 | 1,8 |
| 39 | Herstellung von Musikinstrumenten, Spielwaren, Füllhalter usw. | 40,3 | 0,8 | 40,6 | 0,9 |
| 51 | Feinkeramik | 43,2 | 3,2 | 41,5 | 2,3 |
| 52 | Herstellung und Verarbeitung von Glas | 42,7 | 2,5 | 42,3 | 2,4 |
| 54 | Holzverarbeitung | 42,7 | 2,6 | 42,2 | 2,2 |
| 56 | Papier- und Pappeverarbeitung | 42,8 | 3,1 | 42,8 | 3,0 |
| 57 | Druckerei, Vervielfältigung | 43,2 | 3,1 | 42,9 | 2,9 |
| 58 | Herstellung von Kunststoffwaren | 41,4 | 1,3 | 41,1 | 1,2 |
| 61 | Ledererzeugung | 43,4 | 3,5 | 42,9 | 3,2 |
| 62 11 | Lederverarbeitung (ohne Herstellung von Schuhen) | 38,8 | 0,9 | 39,7 | 0,7 |
| 62 51 | Herstellung von Schuhen | 40,9 | 1,4 | 41,0 | 1,4 |
| 63 | Textilgewerbe | 41,2 | 1,7 | 41,2 | 1,6 |
| 64 | Bekleidungsgewerbe | 40,1 | 0,8 | 40,3 | 0,7 |
| | Nahrungs- und Genußmittelgewerbe | 43,4 | 3,2 | 43,0 | 3,1 |
| 68 11/13 | Mühlen- und Nahrungsmittel | 41,1 | 1,1 | 42,2 | 2,3 |
| 68 18 | Herstellung von Backwaren (ohne Dauerbackwaren) | 47,0 | 5,2 | 46,0 | 5,7 |
| 68 25 | Obst- und Gemüseverarbeitung | 43,7 | 3,9 | 44,0 | 4,2 |
| 68 28 | Herstellung von Süßwaren (ohne Dauerbackwaren) | 41,0 | 1,4 | 41,0 | 1,3 |
| 68 31/36 | Molkerei, Käserei, Herstellung von Milchpräparaten | 45,7 | 5,1 | 44,9 | 5,2 |
| 68 71/72 | Brauerei, Mälzerei | 43,6 | 3,3 | 42,9 | 2,9 |
| 68 73/75 | Alkoholbrennerei, Herstellung von Spirituosen | 43,6 | 3,7 | 43,4 | 3,3 |
| 68 77 | Herstellung und Verarbeitung von Wein | | | | |
| 68 79 | Mineralbrunnen, Herstellung von Mineralwasser, Limonaden | | | | |
| 69 | Tabakverarbeitung | 40,1 | 0,8 | 40,2 | 0,7 |
| | Bergbau und Verarbeitendes Gewerbe | 41,7 | 1,8 | 41,6 | 1,9 |

25. Ausfälle durch tarifpolitische Auseinandersetzungen 1978

a) Streiks

| Wirtschaftsgruppe | Betroffene Betriebe | Durchschnittlich beteiligte Arbeitnehmer | | | | Verlorene Arbeitstage |
|---|---------------------|--|---|--------------------|-------------|------------------------|
| | | insgesamt | davon bei Streiks mit einer Gesamtdauer von | | | |
| | | | unter 7 | 7 bis 24 | mehr als 24 | |
| | | | | | | |
| Kunststoffverarbeitung | 2 | 155 | 30 | 125 | - | 935 |
| Gummi- und Asbestverarbeitung | 1 | 1 478 | 1 478 | - | - | 5 912 |
| Eisen- und Stahlerzeugung(einschl.-halbzeugwerke) | 1 | 403 | 403 | - | - | 2 418 |
| Eisen-, Stahl- und Tempergießerei | 4 | 1 137 | 679 | 458 | - | 8 943 |
| Ziehereien und Kaltwalzwerke | 3 | 507 | - | 507 | - | 5 969 |
| Stahl- und Leichtmetallbau | 3 | 965 | 375 | 590 | - | 10 399 |
| Maschinenbau | 56 (4) | 33 139 (3 386) | 18 306 | 14 833 (3 386) | - | 242 041 (33 860) |
| Straßenfahrzeugbau | 33 (7) | 96 161 (44 561) | 45 740 | 50 421 (44 561) | - | 822 708 (445 610) |
| Elektrotechnik | 40 (5) | 34 456 (9 232) | 21 185 | 13 271 (9 232) | - | 251 103 (92 320) |
| Feinmechanik und Optik | 4 (1) | 3 612 (595) | 1 804 | 1 808 (595) | - - | 31 112 (5 950) |
| Herstellung von EBM-Waren | 6 | 6 276 | 5 776 | 500 | - | 15 055 |
| Druckerei und Vervielfältigung | 4 | 801 | 801 | - | - | 801 |
| Herstellung von Süßwaren | 1 | 29 | - | 29 | - | 232 |
| Verarbeitendes Gewerbe insgesamt | 157 (17) | 179 119 (57 774) | 96 577 | 82 542 (57 774) | - | 1 397 628 (557 748) |

b) Aussperrungen

| Wirtschaftsgruppe | Beteiligte Betriebe | Durchschnittlich betroffene Arbeitnehmer | | | | Verlorene Arbeitstage |
|--|---------------------|--|---|---------------------|-------------|------------------------|
| | | insgesamt | davon bei Aussperrungen mit einer Gesamtdauer von | | | |
| | | | unter 7 | 7 bis 24 | mehr als 24 | |
| | | | Arbeitstagen | | | |
| Kunststoffverarbeitung | 1 | 835 | - | 835 | - | 10 020 |
| Eisen- und Stahlerzeugung(einschl.-halbzeugwerke) | 1 | 1 012 | - | 1 012 | - | 10 120 |
| Stahl- und Leichtmetallbau | 1 | 458 | - | 458 | - | 4 580 |
| Maschinenbau | 23 (4) | 25 807 (3 386) | - | 25 807 (3 386) | - | 262 468 (33 860) |
| Straßenfahrzeugbau | 21 (7) | 91 191 (44 561) | - | 91 191 (44 561) | - | 935 627 (445 610) |
| Elektrotechnik | 41 (5) | 50 697 (9 232) | - | 50 697 (9 232) | - | 526 777 (92 320) |
| Feinmechanik und Optik | 3 (1) | 3 127 (595) | - | 3 127 (595) | - | 31 270 (5 950) |
| Herstellung von EBM-Waren | 2 | 3 117 | - | 3 117 | - | 31 869 |
| Herstellung von Musikinstrumenten, Sportgeräten, Spiel- und Schmuckwaren | 1 | 1 222 | - | 1 222 | - | 12 220 |
| Druckerei und Vervielfältigung | 54 | 4 685 | 3 942 | 743 | - | 23 134 |
| Verarbeitendes Gewerbe insgesamt | 148 (17) | 182 151 (57 774) | 3 942 | 178 209 (57 774) | - | 1 848 085 (557 740) |

*) In Klammern wurden die Werte gesetzt, bei denen gleichzeitig der Tatbestand des Streiks und der Aussperrung vorlag und die daher auch in der Tabelle über Aussperrung enthalten sind.

Kosten

26. Ausgewählte Kosten in Prozent des Bruttoproduktionswertes nach ausgewählten Wirtschaftsgruppen und -zweigen und Beschäftigtengrößenklassen 1976 (Bundesdurchschnitt)

| Beschäftigte von ... bis | Materialverbrauch, Einsatz an Handelsware zu Anschaffungskosten, Kosten für Lohnarbeiten | | | | Personalkosten | | | | Kosten für sonstige Industrie/ Handwerk Dienst- leistungen | Kosten- steuern | Sonstige Kosten einschl. Mieten u. Pachten | Ab- schrei- bungen | Fremd- kapital- zinsen | |
|---|--|-----------------------------|-----------------------------------|------------------------------------|----------------------|---|-----------------------------|-------------------|--|--------------------|--|--------------------------|------------------------------|--|
| | ins- gesamt | Material- ver- brauch | Einsatz an Handels- ware | Kosten für Lohn- arbeiten | ins- gesamt 1) | Brutto- lohn- summe (ohne Heim- arbeiter- löhne) | Brutto- gehalt- summe | Sozial- kosten | | | | | | |
| | | | | | | | | | | | | | | |
| in % | | | | | | | | | | | | | | |
| Bergbau u. Verarbeitendes Gewerbe insgesamt | | | | | | | | | | | | | | |
| 20 - 49 | 51,5 | 43,0 | 6,9 | 1,7 | 24,8 | 14,1 | 6,7 | 3,7 | 1,5 | 2,1 | 8,3 | 3,5 | 1,2 | |
| 50 - 99 | 52,0 | 44,3 | 5,8 | 2,0 | 25,8 | 14,3 | 7,3 | 4,0 | 1,4 | 2,2 | 8,2 | 3,2 | 1,2 | |
| 100 - 199 | 52,7 | 45,1 | 6,0 | 1,7 | 25,9 | 14,0 | 7,6 | 4,2 | 1,4 | 2,1 | 8,6 | 3,0 | 1,1 | |
| 200 - 490 | 52,2 | 44,4 | 6,2 | 1,7 | 25,9 | 13,5 | 8,0 | 4,3 | 1,3 | 3,0 | 8,9 | 3,0 | 1,2 | |
| 500 - 999 | 52,1 | 43,1 | 7,5 | 1,5 | 26,0 | 13,0 | 8,4 | 4,5 | 1,5 | 3,6 | 9,3 | 3,3 | 1,3 | |
| 1 000 und mehr | 50,9 | 40,6 | 9,0 | 1,3 | 26,5 | 12,5 | 9,0 | 5,1 | 1,9 | 4,9 | 8,2 | 4,0 | 1,3 | |
| Insgesamt | 51,4 | 42,0 | 7,9 | 1,5 | 26,2 | 13,0 | 8,5 | 4,7 | 1,7 | 4,0 | 8,4 | 3,6 | 1,3 | |
| Bergbau | | | | | | | | | | | | | | |
| Insgesamt | 30,3 | 23,3 | 5,7 | 1,2 | 40,3 | 21,5 | 8,4 | 10,3 | 12,6 | 1,6 | 7,2 | 6,1 | 2,0 | |
| Grundstoff- und Produktionsgütergewerbe | | | | | | | | | | | | | | |
| 20 - 49 | 50,9 | 41,5 | 8,7 | 0,7 | 21,8 | 12,1 | 6,1 | 3,5 | 2,6 | 1,8 | 10,2 | 4,5 | 1,3 | |
| 50 - 99 | 51,7 | 44,3 | 6,5 | 0,9 | 23,0 | 12,4 | 6,9 | 3,7 | 2,6 | 1,7 | 9,7 | 4,4 | 1,4 | |
| 100 - 199 | 53,2 | 45,6 | 6,9 | 0,7 | 22,1 | 11,3 | 7,0 | 3,7 | 2,1 | 3,4 | 9,5 | 3,9 | 1,3 | |
| 200 - 499 | 54,0 | 46,2 | 6,9 | 1,0 | 19,5 | 9,6 | 6,4 | 3,4 | 1,8 | 7,0 | 9,5 | 3,4 | 1,2 | |
| 500 - 999 | 56,7 | 42,5 | 13,3 | 0,9 | 19,7 | 9,3 | 6,9 | 3,6 | 1,9 | 6,2 | 8,9 | 4,8 | 1,6 | |
| 1 000 und mehr | 56,7 | 45,1 | 10,6 | 1,0 | 19,9 | 9,2 | 6,9 | 3,9 | 1,9 | 5,9 | 8,4 | 4,3 | 1,5 | |
| Insgesamt | 55,9 | 44,9 | 10,1 | 1,0 | 20,1 | 9,5 | 6,8 | 3,8 | 1,9 | 5,6 | 8,8 | 4,2 | 1,5 | |
| 25 Gew. und Verarbeitung von Steinen und Erden | | | | | | | | | | | | | | |
| 20 - 49 | 43,0 | 35,8 | 6,5 | 0,7 | 25,3 | 15,3 | 5,8 | 4,3 | 4,1 | 2,1 | 12,0 | 7,1 | 1,9 | |
| 50 - 99 | 44,6 | 37,8 | 5,8 | 1,1 | 26,6 | 16,1 | 6,1 | 4,5 | 4,1 | 1,8 | 9,9 | 6,6 | 1,9 | |
| 100 - 199 | 46,0 | 39,4 | 6,1 | 0,6 | 25,3 | 14,6 | 6,2 | 4,4 | 3,9 | 1,7 | 10,5 | 6,8 | 1,9 | |
| 200 - 499 | 42,4 | 36,8 | 5,1 | 0,6 | 27,5 | 15,4 | 7,2 | 5,0 | 3,9 | 1,4 | 13,0 | 6,7 | 1,8 | |
| 500 - 999 | 49,0 | 37,1 | 9,4 | 2,4 | 26,1 | 12,9 | 8,5 | 4,7 | 1,9 | 1,3 | 13,1 | 4,9 | 1,4 | |
| 1 000 und mehr | 40,6 | 36,0 | 4,1 | 0,5 | 28,5 | 14,3 | 8,6 | 5,5 | 2,7 | 1,5 | 14,0 | 6,8 | 1,6 | |
| Insgesamt | 43,7 | 37,0 | 5,9 | 0,9 | 26,7 | 14,8 | 7,1 | 4,8 | 3,5 | 1,7 | 12,2 | 6,6 | 1,7 | |
| 2559 H.v. Betonerzeugnissen (ohne Bims. große Fertigbauteile) | | | | | | | | | | | | | | |
| Insgesamt | 44,2 | 34,4 | 9,2 | 0,6 | 29,8 | 17,3 | 7,5 | 4,9 | 4,1 | 1,4 | 9,8 | 5,4 | 1,8 | |
| 2591 H.v. Transportbeton | | | | | | | | | | | | | | |
| Insgesamt | 58,6 | 54,7 | 3,7 | 0,2 | 14,6 | 8,3 | 4,0 | 2,4 | 3,9 | 1,8 | 12,7 | 4,6 | 0,7 | |
| 28 NE-Metallerzeugung, NE-Metallhalbzeugwerke | | | | | | | | | | | | | | |
| Insgesamt | 70,1 | 58,1 | 11,4 | 0,6 | 16,0 | 9,1 | 4,6 | 2,9 | 1,8 | 0,9 | 5,1 | 3,2 | 1,9 | |
| 2850 NE-Metallhalbzeugwerke | | | | | | | | | | | | | | |
| Insgesamt | 65,1 | 58,5 | 5,6 | 1,0 | 21,9 | 11,8 | 6,3 | 3,7 | 1,3 | 1,0 | 5,0 | 3,3 | 1,7 | |
| 29 Gießerei | | | | | | | | | | | | | | |
| Insgesamt | 42,4 | 36,3 | 4,6 | 1,6 | 39,6 | 24,1 | 8,5 | 6,9 | 2,0 | 1,3 | 7,3 | 4,0 | 1,3 | |
| 3011 Stabziehereien, Kaltwalzwerke | | | | | | | | | | | | | | |
| Insgesamt | 68,2 | 52,7 | 15,0 | 0,5 | 17,5 | 9,0 | 5,6 | 2,9 | 1,6 | 0,9 | 4,7 | 2,8 | 1,4 | |
| 40 Chemische Industrie | | | | | | | | | | | | | | |
| 20 - 49 | 55,6 | 43,3 | 11,8 | 0,5 | 17,0 | 6,2 | 8,2 | 2,5 | 1,2 | 1,6 | 12,0 | 2,1 | 0,7 | |
| 50 - 99 | 52,5 | 44,0 | 8,1 | 0,4 | 20,1 | 6,7 | 10,2 | 3,1 | 1,4 | 1,6 | 12,9 | 3,1 | 1,0 | |
| 100 - 199 | 52,2 | 42,2 | 9,2 | 0,9 | 21,1 | 7,5 | 10,2 | 3,4 | 1,4 | 1,5 | 13,8 | 2,7 | 0,9 | |
| 200 - 499 | 48,0 | 41,5 | 6,3 | 0,2 | 20,9 | 6,8 | 10,3 | 3,8 | 1,3 | 1,5 | 16,0 | 2,9 | 1,0 | |
| 500 - 999 | 57,0 | 41,5 | 15,3 | 0,2 | 18,9 | 6,5 | 9,1 | 3,4 | 2,2 | 1,6 | 13,3 | 4,0 | 1,5 | |
| 1 000 und mehr | 50,1 | 38,8 | 10,2 | 1,1 | 22,9 | 8,5 | 9,9 | 4,4 | 2,3 | 2,8 | 11,4 | 4,9 | 1,6 | |
| Insgesamt | 50,7 | 39,5 | 10,2 | 0,9 | 22,1 | 8,1 | 9,9 | 4,1 | 2,1 | 2,5 | 12,1 | 4,5 | 1,5 | |
| 4031 H.v. chem. Grundstoffen (auch m. anschl. Weiterverarbeitung) | | | | | | | | | | | | | | |
| Insgesamt | 54,7 | 42,1 | 11,6 | 1,0 | 20,5 | 8,3 | 8,4 | 3,8 | 2,4 | 3,1 | 10,2 | 5,2 | 1,7 | |
| 4034 H.v. chem. Erzeugnissen für Gewerbe, Landwirtschaft | | | | | | | | | | | | | | |
| Insgesamt | 48,9 | 40,9 | 7,9 | 0,1 | 21,2 | 6,9 | 10,2 | 4,0 | 2,3 | 1,3 | 12,5 | 3,2 | 1,3 | |
| 4035 H.v. pharmazeutischen Erzeugnissen | | | | | | | | | | | | | | |
| Insgesamt | 35,0 | 26,5 | 7,6 | 1,0 | 27,4 | 6,4 | 15,7 | 5,3 | 1,1 | 2,8 | 18,9 | 3,5 | 1,0 | |
| 53 Holzbearbeitung | | | | | | | | | | | | | | |
| Insgesamt | 58,4 | 48,2 | 9,3 | 0,9 | 20,5 | 12,4 | 4,7 | 3,5 | 2,3 | 1,0 | 8,1 | 3,9 | 1,9 | |
| 55 Zellstoff-, Holzschliff-, Papier- und Pappeerzeugung | | | | | | | | | | | | | | |
| Insgesamt | 57,1 | 52,9 | 4,1 | 0,2 | 22,6 | 12,7 | 5,6 | 4,2 | 3,0 | 1,2 | 8,4 | 5,1 | 2,0 | |
| 59 Gummiverarbeitung | | | | | | | | | | | | | | |
| Insgesamt | 46,8 | 34,7 | 11,7 | 0,3 | 34,5 | 18,9 | 9,7 | 5,8 | 1,4 | 1,5 | 7,2 | 4,1 | 1,5 | |
| Investitionsgüter produzierendes Gewerbe | | | | | | | | | | | | | | |
| 20 - 49 | 42,7 | 35,3 | 5,3 | 2,0 | 32,6 | 18,1 | 9,4 | 4,8 | 1,0 | 1,7 | 8,9 | 3,0 | 1,2 | |
| 50 - 99 | 44,1 | 36,8 | 5,5 | 1,9 | 32,7 | 17,7 | 9,8 | 5,1 | 1,0 | 1,7 | 8,7 | 2,8 | 1,1 | |
| 100 - 199 | 45,0 | 37,7 | 5,5 | 1,8 | 33,7 | 17,8 | 10,4 | 5,4 | 1,0 | 1,4 | 9,1 | 2,6 | 1,1 | |
| 200 - 499 | 45,2 | 37,8 | 5,5 | 1,9 | 34,1 | 17,1 | 11,2 | 5,6 | 1,0 | 1,4 | 9,2 | 2,8 | 1,2 | |
| 500 - 999 | 44,4 | 37,6 | 5,1 | 1,7 | 34,7 | 17,1 | 11,3 | 5,9 | 1,2 | 1,5 | 9,4 | 2,8 | 1,3 | |
| 1 000 und mehr | 48,9 | 38,8 | 8,6 | 1,5 | 32,4 | 15,0 | 11,4 | 6,0 | 1,1 | 1,5 | 8,1 | 3,8 | 1,1 | |
| Insgesamt | 47,4 | 38,3 | 7,5 | 1,6 | 32,9 | 15,8 | 11,2 | 5,8 | 1,1 | 1,5 | 8,5 | 3,4 | 1,2 | |

1) Einschließlich Heimarbeiterlöhne. - 2) Nur von Kapitalgesellschaften. 66

Quelle: Statistisches Bundesamt.

Noch: 26. Ausgewählte Kosten in Prozent des Bruttoproduktionswertes nach ausgewählten Wirtschaftsgruppen und -zweigen und Beschäftigtengrößenklassen 1976 (Bundesdurchschnitt)

| Beschäftigte von bis | Materialverbrauch, Einsatz an Handelsware zu Anschaffungskosten, Kosten für Lohnarbeiten | | | | Personalkosten | | | | Kosten für sonstige Industrie/ Handwerk/ Dienst- leistungen | Kosten- steuern | Sonstige Kosten einschl. Mieten u. Pachten | Ab- schrei- bungen | Fremd- kapital- zinsen | |
|--|--|-----------------------------|-----------------------------------|------------------------------------|----------------------|---|-----------------------------|-------------------|---|--------------------|--|--------------------------|------------------------------|--|
| | ins- gesamt | Material- ver- brauch | Einsatz an Handels- ware | Kosten für Lohn- arbeiten | ins- gesamt 1) | Brutto- lohn- summe (ohne Heim- arbeiter- löhne) | Brutto- gehalt- summe | Sozial- kosten | | | | | | |
| | | | | | | | | | | | | | | |
| in % | | | | | | | | | | | | | | |
| 3025 Stahlverformung, Ang. Oberflächenveredlung, Härtung | | | | | | | | | | | | | | |
| 20 - 49 | 39,7 | 33,5 | 4,4 | 1,8 | 33,4 | 20,0 | 8,2 | 4,7 | 2,2 | 1,8 | 8,6 | 4,7 | 1,4 | |
| 50 - 99 | 43,7 | 36,2 | 5,8 | 1,7 | 34,2 | 20,0 | 8,9 | 5,0 | 1,5 | 1,7 | 7,1 | 4,4 | 1,3 | |
| 100 - 199 | 43,8 | 34,5 | 7,7 | 1,7 | 34,2 | 19,7 | 8,8 | 5,5 | 1,3 | 1,3 | 9,2 | 3,8 | 1,0 | |
| 200 - 499 | 46,3 | 40,0 | 4,4 | 1,8 | 37,2 | 21,4 | 10,0 | 5,8 | 1,6 | 1,5 | 8,4 | 4,3 | 1,3 | |
| 500 - 999 | 43,9 | 40,3 | 2,5 | 1,1 | 35,4 | 21,4 | 7,8 | 6,1 | 1,5 | 1,2 | 7,1 | 3,3 | 1,2 | |
| 1 000 und mehr | 40,9 | 37,4 | 1,2 | 2,3 | 42,0 | 25,8 | 9,0 | 7,1 | 1,1 | 1,1 | 5,3 | 4,2 | 2,1 | |
| Insgesamt | 43,5 | 37,1 | 4,7 | 1,7 | 35,4 | 20,8 | 8,8 | 5,5 | 1,6 | 1,5 | 7,9 | 4,1 | 1,3 | |
| 31 Stahl- und Leichtmetallbau, Schienenfahrzeugbau | | | | | | | | | | | | | | |
| 20 - 49 | 47,7 | 39,9 | 3,1 | 4,7 | 32,1 | 19,1 | 8,2 | 4,8 | 0,8 | 1,3 | 7,2 | 2,3 | 1,1 | |
| 50 - 99 | 47,3 | 41,3 | 2,7 | 3,3 | 34,0 | 19,5 | 9,2 | 5,3 | 1,1 | 1,1 | 8,1 | 2,2 | 1,1 | |
| 100 - 199 | 46,6 | 39,9 | 2,6 | 4,1 | 35,8 | 19,5 | 10,2 | 6,1 | 1,2 | 1,2 | 8,5 | 2,1 | 0,9 | |
| 200 - 499 | 46,1 | 40,1 | 1,5 | 4,6 | 36,9 | 19,6 | 11,0 | 6,3 | 1,5 | 1,3 | 7,2 | 2,3 | 1,0 | |
| 500 - 999 | 50,4 | 42,0 | 4,5 | 4,0 | 35,9 | 19,6 | 10,1 | 6,2 | 2,4 | 0,8 | 9,3 | 1,6 | 0,9 | |
| 1 000 und mehr | 51,6 | 40,1 | 1,5 | 10,0 | 32,7 | 16,9 | 10,6 | 5,3 | 1,5 | 0,8 | 9,7 | 2,0 | 0,9 | |
| Insgesamt | 49,2 | 40,4 | 2,2 | 6,5 | 34,4 | 18,5 | 10,3 | 5,6 | 1,5 | 1,0 | 8,7 | 2,0 | 0,9 | |
| 32 Maschinenbau | | | | | | | | | | | | | | |
| 20 - 49 | 40,0 | 33,0 | 5,0 | 2,0 | 34,7 | 18,9 | 10,5 | 5,2 | 0,8 | 1,9 | 9,5 | 3,2 | 1,2 | |
| 50 - 99 | 42,6 | 36,1 | 4,4 | 2,1 | 34,7 | 18,3 | 11,1 | 5,3 | 0,9 | 1,6 | 8,8 | 2,8 | 1,2 | |
| 100 - 199 | 42,9 | 36,5 | 4,9 | 1,5 | 34,9 | 17,6 | 11,7 | 5,6 | 0,9 | 1,4 | 10,1 | 2,5 | 1,4 | |
| 200 - 499 | 43,8 | 36,2 | 5,6 | 2,0 | 34,7 | 15,9 | 13,0 | 5,7 | 0,9 | 1,4 | 10,2 | 2,7 | 1,4 | |
| 500 - 999 | 43,2 | 36,3 | 5,0 | 1,9 | 35,3 | 16,8 | 12,5 | 5,9 | 1,1 | 1,6 | 9,9 | 2,8 | 1,5 | |
| 1 000 und mehr | 52,1 | 41,6 | 8,7 | 1,8 | 32,0 | 14,3 | 12,0 | 5,7 | 1,1 | 1,1 | 8,1 | 2,8 | 1,3 | |
| Insgesamt | 47,9 | 39,0 | 7,0 | 1,8 | 33,3 | 15,5 | 12,1 | 5,7 | 1,0 | 1,3 | 8,9 | 2,8 | 1,4 | |
| 3210 H.v. landwirtschaftlichen Maschinen, Ackerschleppern | | | | | | | | | | | | | | |
| Insgesamt | 55,2 | 48,4 | 5,5 | 1,3 | 26,0 | 14,8 | 7,0 | 4,1 | 1,1 | 1,2 | 7,1 | 2,0 | 1,1 | |
| 3220 H.v. Metallbearbeitungsmaschinen und AE. | | | | | | | | | | | | | | |
| Insgesamt | 37,6 | 28,2 | 7,7 | 1,6 | 42,2 | 20,5 | 14,8 | 6,9 | 1,0 | 1,5 | 9,8 | 3,7 | 1,8 | |
| 3230 H.v. Textil- und Nähmaschinen | | | | | | | | | | | | | | |
| 20 - 49 | 33,4 | 29,9 | 1,7 | 1,8 | 41,2 | 21,5 | 13,7 | 6,0 | 0,8 | 3,6 | 12,5 | 3,3 | 1,8 | |
| 50 - 99 | 34,9 | 28,3 | 6,0 | 0,7 | 40,9 | 19,6 | 14,9 | 6,3 | 0,7 | 1,4 | 8,5 | 2,5 | 1,0 | |
| 100 - 199 | 42,7 | 37,9 | 2,8 | 2,0 | 33,0 | 17,3 | 10,5 | 5,2 | 0,7 | 1,3 | 11,7 | 2,8 | 2,0 | |
| 200 - 499 | 39,4 | 32,6 | 3,4 | 3,4 | 39,3 | 19,2 | 13,3 | 6,7 | 0,8 | 1,8 | 13,3 | 3,2 | 1,8 | |
| 500 - 999 | 38,8 | 33,6 | 1,8 | 3,5 | 41,3 | 21,0 | 13,2 | 7,0 | 0,7 | 1,4 | 11,2 | 2,9 | 1,5 | |
| 1 000 und mehr | 37,1 | 31,3 | 4,2 | 1,6 | 41,4 | 22,4 | 12,7 | 6,3 | 1,2 | 1,6 | 11,1 | 3,7 | 1,3 | |
| Insgesamt | 38,0 | 32,3 | 3,5 | 2,2 | 40,3 | 21,0 | 12,9 | 6,4 | 1,0 | 1,6 | 11,4 | 3,3 | 1,5 | |
| 3257 H.v. Bau-, Baustoff- und AE.Maschinen | | | | | | | | | | | | | | |
| 20 - 49 | 43,8 | 39,6 | 3,6 | 0,5 | 33,6 | 19,3 | 8,7 | 5,6 | 0,5 | 1,7 | 8,0 | 2,5 | 0,8 | |
| 50 - 99 | 46,3 | 39,8 | 3,8 | 2,7 | 28,9 | 16,9 | 7,6 | 4,5 | 1,2 | 1,9 | 9,9 | 2,2 | 1,5 | |
| 100 - 199 | 50,8 | 43,8 | 6,1 | 0,8 | 30,6 | 16,0 | 9,7 | 5,0 | 0,6 | 1,0 | 10,2 | 2,1 | 2,0 | |
| 200 - 499 | 51,8 | 40,4 | 10,6 | 0,7 | 26,5 | 12,7 | 9,3 | 4,5 | 0,6 | 1,3 | 11,0 | 2,1 | 1,4 | |
| 500 und mehr | 50,5 | 42,2 | 7,1 | 1,2 | 29,2 | 14,2 | 10,1 | 4,8 | 1,3 | 1,3 | 9,2 | 2,1 | 1,7 | |
| Insgesamt | 50,3 | 41,6 | 7,5 | 1,1 | 28,8 | 14,3 | 9,7 | 4,8 | 1,0 | 1,3 | 9,7 | 2,2 | 1,6 | |
| 3260 H.v. Zahnrädern, Getrieben, Lagern und AE. | | | | | | | | | | | | | | |
| Insgesamt | 40,3 | 30,8 | 8,3 | 1,1 | 41,2 | 21,5 | 11,3 | 8,5 | 1,0 | 1,7 | 5,4 | 5,6 | 1,8 | |
| 33 Straßenfahrzeugbau, Reparatur von Kraftfahrzeugen usw. | | | | | | | | | | | | | | |
| 20 - 49 | 47,5 | 42,2 | 3,9 | 1,4 | 27,4 | 17,7 | 5,6 | 4,0 | 1,3 | 1,8 | 7,6 | 2,8 | 0,9 | |
| 50 - 99 | 52,3 | 46,7 | 4,8 | 0,8 | 29,0 | 17,0 | 7,5 | 4,5 | 1,0 | 1,7 | 8,6 | 2,9 | 0,9 | |
| 100 - 199 | 54,0 | 45,7 | 6,9 | 1,5 | 28,9 | 18,1 | 6,4 | 4,4 | 1,0 | 1,2 | 7,4 | 1,8 | 0,8 | |
| 200 - 499 | 52,7 | 45,5 | 3,9 | 3,3 | 29,9 | 18,2 | 6,8 | 4,9 | 1,1 | 1,3 | 6,2 | 2,2 | 1,0 | |
| 500 - 999 | 50,8 | 45,2 | 3,4 | 2,2 | 28,1 | 16,5 | 7,1 | 4,6 | 1,3 | 1,4 | 7,5 | 2,5 | 0,9 | |
| 1 000 und mehr | 54,1 | 45,1 | 7,6 | 1,4 | 27,5 | 15,8 | 6,4 | 5,3 | 1,1 | 1,7 | 5,4 | 4,2 | 0,6 | |
| Insgesamt | 53,9 | 45,1 | 7,3 | 1,5 | 27,6 | 15,9 | 6,5 | 5,3 | 1,1 | 1,7 | 5,6 | 4,1 | 0,7 | |
| 3311 H.v. Kraftwagen und-motoren | | | | | | | | | | | | | | |
| Insgesamt | 55,7 | 46,4 | 7,9 | 1,4 | 26,1 | 14,9 | 6,1 | 5,2 | 1,0 | 1,6 | 5,3 | 4,3 | 0,6 | |
| 3314 H.v. Teilen für Kraftwagen und -motoren | | | | | | | | | | | | | | |
| Insgesamt | 43,9 | 37,4 | 5,0 | 1,5 | 35,7 | 20,7 | 8,8 | 6,1 | 1,4 | 1,9 | 6,5 | 3,6 | 0,7 | |
| 36 Elektrotechnik, Reparatur von Haushaltsgeräten | | | | | | | | | | | | | | |
| 20 - 49 | 46,3 | 38,1 | 7,0 | 1,2 | 32,4 | 14,9 | 12,1 | 4,6 | 0,7 | 1,9 | 9,9 | 2,5 | 1,1 | |
| 50 - 99 | 43,8 | 36,0 | 7,0 | 0,8 | 31,1 | 15,5 | 10,4 | 4,7 | 0,7 | 1,8 | 9,4 | 2,4 | 1,0 | |
| 100 - 199 | 45,6 | 39,1 | 5,7 | 0,7 | 32,6 | 15,7 | 11,3 | 5,2 | 0,8 | 1,8 | 7,9 | 2,6 | 1,0 | |
| 200 - 499 | 45,3 | 37,4 | 7,0 | 0,8 | 34,1 | 16,5 | 11,4 | 5,6 | 0,9 | 1,6 | 9,1 | 2,6 | 1,2 | |
| 500 - 999 | 43,4 | 36,6 | 6,0 | 0,8 | 35,6 | 16,2 | 13,1 | 6,0 | 1,1 | 1,6 | 9,2 | 3,1 | 1,2 | |
| 1 000 und mehr | 44,2 | 31,8 | 11,7 | 0,7 | 36,8 | 15,0 | 15,0 | 6,8 | 1,1 | 1,5 | 10,1 | 3,6 | 1,5 | |
| Insgesamt | 44,3 | 33,2 | 10,4 | 0,7 | 36,1 | 15,2 | 14,2 | 6,5 | 1,1 | 1,5 | 9,8 | 3,4 | 1,4 | |
| 3620 H.v. Geräten der Elektrizitätserzeugung, -verteilung u.ä. | | | | | | | | | | | | | | |
| Insgesamt | 46,4 | 37,8 | 7,7 | 1,0 | 34,4 | 15,6 | 12,4 | 6,1 | 1,2 | 1,4 | 8,8 | 3,7 | 1,7 | |
| 3650 H.v. Elektrohaushaltsgeräten | | | | | | | | | | | | | | |
| Insgesamt | 52,8 | 41,2 | 11,2 | 0,3 | 26,3 | 13,1 | 8,3 | 4,9 | 0,6 | 1,3 | 12,5 | 2,5 | 0,7 | |
| 3660 H.v. Zählern, Fernmelde-, Mess- u. Regelgeräten usw. | | | | | | | | | | | | | | |
| Insgesamt | 36,2 | 22,3 | 13,3 | 0,6 | 45,0 | 15,5 | 21,0 | 8,3 | 1,0 | 1,8 | 10,0 | 3,7 | 1,5 | |

1) Einschließlich Heimarbeiterlöhne.- 2) Nur von Kapitalgesellschaften.

Quelle: Statistisches Bundesamt

Kosten

Noch: 26. Ausgewählte Kosten in Prozent des Bruttoproduktionswertes nach ausgewählten Wirtschaftsgruppen und -zweigen und Beschäftigtengrößenklassen 1976 (Bundesdurchschnitt)

| Beschäftigte von bis | Materialverbrauch, Einsatz an Handelsware zu Anschaffungskosten, Kosten für Lohnarbeiten | | | | Personalkosten | | | | Kosten für sonstige Industrie/ Handwerk Dienst- leistungen | Kosten- steuern | Sonstige Kosten einschl. Mieten u. Pachten | Ab- schrei- bungen | Fremd- kapital- zinsen | |
|---|--|-----------------------------|-----------------------------------|------------------------------------|----------------|---|-----------------------------|-------------------|--|--------------------|--|--------------------------|------------------------------|--|
| | ins- gesamt | Material- ver- brauch | Einsatz an Handels- ware | Kosten für Lohn- arbeiten | ins- gesamt | Brutto- lohn- summe (ohne Heim- arbeiter- löhne) | Brutto- gehalt- summe | Sozial- kosten | | | | | | |
| | | | | | | | | | | | | | | |
| in % | | | | | | | | | | | | | | |
| 37 Feinmechanik, Optik, H.v.Uhren | | | | | | | | | | | | | | |
| 20 - 49 | 42,9 | 33,6 | 8,1 | 1,2 | 34,2 | 17,7 | 10,6 | 5,0 | 0,5 | 1,8 | 10,1 | 2,0 | 1,1 | |
| 50 - 99 | 42,1 | 29,3 | 11,3 | 1,5 | 34,5 | 17,1 | 11,6 | 5,3 | 0,8 | 3,2 | 8,0 | 2,5 | 0,9 | |
| 100 - 199 | 39,4 | 31,0 | 7,5 | 0,9 | 36,2 | 17,8 | 12,2 | 5,7 | 0,9 | 1,9 | 9,3 | 2,6 | 1,4 | |
| 200 - 499 | 39,5 | 26,4 | 11,9 | 1,2 | 39,0 | 18,3 | 13,7 | 6,4 | 0,7 | 1,7 | 9,2 | 2,9 | 1,2 | |
| 500 - 999 | 37,0 | 28,3 | 6,6 | 2,1 | 42,1 | 19,4 | 15,2 | 7,4 | 0,7 | 1,4 | 8,3 | 2,8 | 1,3 | |
| 1 000 und mehr | 41,0 | 22,0 | 15,4 | 3,6 | 40,8 | 18,6 | 14,4 | 7,7 | 0,8 | 1,4 | 8,3 | 3,4 | 1,2 | |
| Insgesamt | 40,3 | 25,9 | 12,1 | 2,3 | 39,1 | 18,3 | 13,6 | 6,8 | 0,8 | 1,7 | 8,7 | 3,0 | 1,2 | |
| 3760 H.v.medizin- und orthopädiemechanischen Erzeugnissen | | | | | | | | | | | | | | |
| Insgesamt | 34,5 | 20,7 | 10,6 | 3,2 | 38,2 | 19,2 | 11,8 | 6,8 | 0,6 | 3,1 | 12,3 | 2,8 | 0,9 | |
| 3771 H.v.Uhren | | | | | | | | | | | | | | |
| 20 - 499 | 48,7 | 41,6 | 5,8 | 1,3 | 35,5 | 18,3 | 10,9 | 5,5 | 0,6 | 1,5 | 6,3 | 2,4 | 1,6 | |
| 500 - 999 | 33,9 | 30,5 | 1,7 | 1,7 | 48,6 | 27,2 | 10,7 | 10,6 | 0,7 | 1,1 | 5,7 | 2,9 | 0,3 | |
| 1 000 und mehr | 41,1 | 35,1 | 5,1 | 0,9 | 44,2 | 25,5 | 11,6 | 7,0 | 1,1 | 0,6 | 7,6 | 2,5 | 1,2 | |
| Insgesamt | 45,8 | 39,2 | 5,3 | 1,2 | 38,5 | 20,7 | 11,0 | 6,2 | 0,7 | 1,2 | 6,4 | 2,4 | 1,4 | |
| 38 H.v.Eisen-, Blech- und Metallwaren | | | | | | | | | | | | | | |
| 20 - 49 | 42,5 | 34,5 | 6,1 | 1,9 | 30,4 | 17,7 | 7,7 | 4,4 | 1,2 | 1,6 | 8,1 | 2,8 | 1,2 | |
| 50 - 99 | 44,7 | 36,8 | 5,9 | 2,0 | 30,2 | 17,4 | 7,9 | 4,6 | 1,2 | 1,7 | 9,4 | 2,8 | 1,1 | |
| 100 - 199 | 46,2 | 37,4 | 6,8 | 2,0 | 31,5 | 17,6 | 8,6 | 5,0 | 1,2 | 1,3 | 9,2 | 2,8 | 0,9 | |
| 200 - 499 | 44,6 | 37,9 | 5,4 | 1,4 | 31,8 | 17,4 | 9,2 | 5,1 | 1,3 | 1,5 | 9,6 | 3,2 | 1,0 | |
| 500 - 999 | 44,4 | 37,0 | 6,2 | 1,3 | 31,8 | 16,2 | 10,2 | 5,2 | 1,2 | 1,6 | 10,8 | 3,0 | 1,3 | |
| 1 000 und mehr | 48,2 | 41,5 | 5,4 | 1,3 | 32,0 | 16,5 | 9,3 | 6,2 | 1,5 | 1,5 | 7,9 | 3,4 | 1,1 | |
| Insgesamt | 45,5 | 38,0 | 5,8 | 1,6 | 31,5 | 17,1 | 8,9 | 5,2 | 1,3 | 1,5 | 9,2 | 3,1 | 1,1 | |
| 5060 H.v.Büromaschinen | | | | | | | | | | | | | | |
| Insgesamt | 39,9 | 23,2 | 16,2 | 0,6 | 42,6 | 18,9 | 16,7 | 7,0 | 0,7 | 1,2 | 8,1 | 4,7 | 1,8 | |
| 5080 H.v.ADV-Geräten und -Einrichtungen | | | | | | | | | | | | | | |
| Insgesamt | 21,6 | 17,9 | 2,4 | 1,3 | 31,5 | 2,4 | 22,2 | 6,8 | 0,6 | 3,7 | 18,3 | 10,8 | 0,5 | |
| Verbrauchsgüter produzierendes Gewerbe | | | | | | | | | | | | | | |
| 20 - 49 | 47,2 | 38,7 | 5,3 | 3,1 | 29,2 | 17,2 | 7,1 | 4,3 | 1,1 | 1,5 | 8,3 | 3,0 | 1,3 | |
| 50 - 99 | 49,1 | 40,1 | 4,9 | 4,0 | 29,8 | 17,4 | 7,4 | 4,5 | 1,1 | 1,3 | 8,2 | 2,9 | 1,3 | |
| 100 - 199 | 49,8 | 42,1 | 4,3 | 3,4 | 29,1 | 16,7 | 7,5 | 4,5 | 1,2 | 1,2 | 8,6 | 3,0 | 1,2 | |
| 200 - 499 | 49,5 | 41,3 | 5,1 | 3,2 | 29,9 | 17,1 | 7,8 | 4,8 | 1,3 | 1,2 | 8,9 | 3,1 | 1,3 | |
| 500 - 999 | 49,7 | 42,5 | 4,0 | 3,1 | 30,1 | 17,2 | 7,7 | 5,0 | 1,4 | 1,2 | 9,3 | 3,3 | 1,4 | |
| 1 000 und mehr | 47,1 | 38,5 | 6,0 | 2,7 | 32,2 | 17,5 | 9,0 | 5,5 | 1,3 | 1,3 | 9,4 | 3,5 | 1,4 | |
| Insgesamt | 48,8 | 40,6 | 5,0 | 3,2 | 30,2 | 17,2 | 7,9 | 4,9 | 1,3 | 1,3 | 8,9 | 3,1 | 1,3 | |
| 39 H.v.Musikinstrumenten, Spielwaren, Füllhaltern usw. | | | | | | | | | | | | | | |
| 20 - 49 | 45,2 | 37,1 | 6,1 | 2,0 | 28,4 | 15,8 | 6,9 | 3,9 | 0,6 | 1,9 | 7,7 | 2,1 | 1,0 | |
| 50 - 99 | 46,2 | 36,6 | 8,4 | 1,2 | 30,8 | 16,6 | 8,2 | 4,5 | 0,8 | 1,5 | 8,2 | 2,5 | 1,7 | |
| 100 - 199 | 39,7 | 30,2 | 8,5 | 1,0 | 31,2 | 16,7 | 8,5 | 5,1 | 1,1 | 2,1 | 8,1 | 3,1 | 1,0 | |
| 200 - 499 | 37,8 | 30,8 | 6,1 | 1,0 | 31,5 | 17,1 | 8,3 | 5,1 | 1,2 | 1,6 | 10,3 | 3,4 | 1,7 | |
| 500 - 999 | 31,1 | 27,1 | 1,9 | 2,1 | 40,3 | 20,9 | 11,2 | 7,7 | 1,2 | 1,9 | 12,8 | 3,4 | 1,8 | |
| 1 000 und mehr | 31,2 | 22,3 | 7,9 | 1,0 | 44,4 | 22,8 | 13,9 | 7,1 | 0,7 | 2,5 | 10,2 | 3,5 | 1,5 | |
| Insgesamt | 40,0 | 32,0 | 6,7 | 1,3 | 32,5 | 17,5 | 8,7 | 5,2 | 1,0 | 1,8 | 9,2 | 2,9 | 1,4 | |
| 3954 H.v.Schmuck aus Edelmetall oder -plattierungen | | | | | | | | | | | | | | |
| Insgesamt | 48,4 | 41,3 | 5,2 | 1,9 | 29,9 | 14,8 | 8,8 | 4,9 | 0,4 | 2,0 | 5,7 | 1,4 | 1,7 | |
| 52 H.u. Bearbeitung von Glas | | | | | | | | | | | | | | |
| Insgesamt | 40,1 | 34,2 | 5,3 | 0,6 | 33,6 | 19,9 | 7,8 | 5,9 | 2,0 | 1,8 | 10,1 | 4,5 | 1,4 | |
| 54 Holzverarbeitung | | | | | | | | | | | | | | |
| 20 - 49 | 49,2 | 41,1 | 7,5 | 0,6 | 29,5 | 19,2 | 5,7 | 4,4 | 1,0 | 1,4 | 9,4 | 2,6 | 1,2 | |
| 50 - 99 | 48,4 | 41,8 | 5,9 | 0,7 | 29,4 | 18,9 | 5,9 | 4,5 | 1,2 | 1,3 | 9,2 | 2,6 | 1,5 | |
| 100 - 199 | 50,1 | 46,6 | 2,8 | 0,7 | 26,9 | 17,0 | 5,7 | 4,2 | 1,3 | 1,1 | 9,4 | 2,7 | 1,1 | |
| 200 - 499 | 49,1 | 43,6 | 5,0 | 0,4 | 29,2 | 17,6 | 7,0 | 4,5 | 1,3 | 1,0 | 10,7 | 2,4 | 1,3 | |
| 500 - 999 | 46,6 | 42,4 | 4,1 | 0,1 | 31,3 | 18,4 | 7,6 | 5,3 | 1,2 | 1,0 | 12,4 | 2,6 | 1,0 | |
| 1 000 und mehr | 45,3 | 42,9 | 1,4 | 1,0 | 29,6 | 18,0 | 6,7 | 4,8 | 1,1 | 1,0 | 12,3 | 2,5 | 1,0 | |
| Insgesamt | 48,4 | 43,4 | 4,5 | 0,6 | 29,2 | 18,0 | 6,4 | 4,6 | 1,2 | 1,1 | 10,5 | 2,5 | 1,2 | |
| 56 Papier- und Pappeverarbeitung | | | | | | | | | | | | | | |
| 20 - 49 | 46,4 | 41,8 | 3,6 | 1,0 | 27,8 | 16,4 | 6,7 | 4,2 | 1,5 | 1,8 | 7,6 | 3,6 | 1,7 | |
| 50 - 99 | 50,0 | 39,7 | 9,7 | 0,6 | 27,9 | 15,2 | 8,0 | 4,2 | 1,4 | 1,5 | 7,7 | 3,9 | 1,3 | |
| 100 - 199 | 53,5 | 44,8 | 8,4 | 0,4 | 26,9 | 14,1 | 8,1 | 4,4 | 1,6 | 1,4 | 8,3 | 3,6 | 1,3 | |
| 200 - 499 | 51,9 | 46,7 | 4,1 | 1,1 | 27,0 | 14,0 | 8,3 | 4,5 | 1,8 | 1,3 | 8,8 | 3,7 | 1,5 | |
| 500 - 999 | 48,8 | 46,2 | 2,1 | 0,5 | 28,3 | 14,9 | 8,6 | 4,8 | 2,1 | 1,4 | 8,8 | 3,5 | 1,0 | |
| 1 000 und mehr | 54,9 | 41,6 | 13,1 | 0,2 | 24,4 | 12,8 | 6,8 | 4,8 | 1,7 | 0,9 | 9,7 | 3,6 | 1,1 | |
| Insgesamt | 52,0 | 43,9 | 7,5 | 0,6 | 26,6 | 14,1 | 7,7 | 4,6 | 1,7 | 1,3 | 8,6 | 3,6 | 1,3 | |
| 57 Druckerei, Vervielfältigung | | | | | | | | | | | | | | |
| 20 - 49 | 34,9 | 29,6 | 1,2 | 4,1 | 39,7 | 22,4 | 11,4 | 5,8 | 1,4 | 1,4 | 8,3 | 3,8 | 1,4 | |
| 50 - 99 | 38,6 | 33,1 | 1,5 | 3,9 | 40,1 | 22,5 | 11,5 | 5,9 | 1,3 | 1,4 | 8,1 | 3,9 | 1,3 | |
| 100 - 199 | 34,7 | 29,1 | 2,1 | 3,5 | 39,7 | 20,3 | 13,0 | 6,2 | 1,5 | 1,4 | 12,2 | 3,6 | 0,9 | |
| 200 - 499 | 37,2 | 30,0 | 3,1 | 4,2 | 41,3 | 21,1 | 13,0 | 6,3 | 1,3 | 1,6 | 11,1 | 3,6 | 1,0 | |
| 500 - 999 | 38,7 | 33,8 | 0,7 | 4,2 | 40,9 | 23,3 | 11,1 | 6,4 | 1,7 | 1,5 | 8,7 | 3,9 | 1,3 | |
| 1 000 und mehr | 36,1 | 30,9 | 0,4 | 4,8 | 44,0 | 21,2 | 15,5 | 6,9 | 1,4 | 1,6 | 11,4 | 3,8 | 1,0 | |
| Insgesamt | 36,6 | 30,9 | 1,5 | 4,2 | 41,2 | 21,6 | 12,9 | 6,3 | 1,4 | 1,5 | 10,2 | 3,8 | 1,1 | |
| 58 H.v.Kunststoffwaren | | | | | | | | | | | | | | |
| 20 - 49 | 47,1 | 40,5 | 5,4 | 1,1 | 24,9 | 14,1 | 6,8 | 3,6 | 1,3 | 1,5 | 10,1 | 4,6 | 1,5 | |
| 50 - 99 | 46,9 | 41,7 | 4,1 | 1,1 | 25,4 | 14,4 | 7,0 | 3,7 | 1,5 | 1,3 | 9,5 | 4,6 | 1,3 | |
| 100 - 199 | 49,8 | 44,0 | 5,1 | 0,6 | 26,6 | 14,8 | 7,4 | 4,1 | 1,8 | 1,4 | 9,3 | 4,0 | 1,1 | |
| 200 - 499 | 48,3 | 42,4 | 4,9 | 1,0 | 29,0 | 15,0 | 8,7 | 4,8 | 1,8 | 1,1 | 9,7 | 4,3 | 1,4 | |
| 500 - 999 | 51,4 | 45,5 | 5,2 | 0,8 | 23,6 | 11,8 | 7,7 | 4,2 | 1,3 | 1,2 | 10,8 | 4,5 | 1,4 | |
| 1 000 und mehr | 54,8 | 44,4 | 9,9 | 0,5 | 26,6 | 13,9 | 8,6 | 4,1 | 1,5 | 1,0 | 10,1 | 3,3 | 1,6 | |
| Insgesamt | 49,8 | 43,2 | 5,8 | 0,8 | 26,2 | 14,0 | 7,8 | 4,1 | 1,5 | 1,2 | 10,0 | 4,2 | 1,4 | |

1) Einschließlich Heimarbeiterlöhne.- 2) Nur von Kapitalgesellschaften.

Quelle: Statistisches Bundesamt

Noch: 26. Ausgewählte Kosten in Prozent des Bruttoproduktionswertes nach ausgewählten Wirtschaftsgruppen und -zweigen und Beschäftigtengrößenklassen 1976 (Bundesdurchschnitt)

| Beschäftigte von bis | Materialverbrauch, Einsatz an Handelsware zu Anschaffungskosten, Kosten für Lohnarbeiten | | | | Personalkosten | | | | Kosten für sonstige Industrie/ Handwerk Dienst- leistungen | Kosten- steuern | Sonstige Kosten einschl. Mieten u. Pachten | Ab- schrei- bungen | Fremd- kapital- zinsen | |
|---|--|-----------------------------|-----------------------------------|------------------------------------|------------------------------|---|-----------------------------|-------------------|--|--------------------|--|--------------------------|------------------------------|--|
| | ins- gesamt | Material- ver- brauch | Einsatz an Handels- ware | Kosten für Lohn- arbeiten | ins- gesamt ¹⁾ | Brutto- lohn- summe (ohne Heim- arbeiter- löhne) | Brutto- gehalt- summe | Sozial- kosten | | | | | | |
| | | | | | | | | | | | | | | |
| in % | | | | | | | | | | | | | | |
| 6251 H.v.Schuhen | | | | | | | | | | | | | | |
| 20 - 49 | 48,2 | 41,1 | 6,8 | 0,2 | 29,9 | 19,5 | 4,9 | 4,4 | 1,0 | 1,0 | 6,4 | 2,0 | 0,8 | |
| 50 - 99 | 47,5 | 44,4 | 1,9 | 1,3 | 30,7 | 19,7 | 5,3 | 4,7 | 1,1 | 1,2 | 6,3 | 2,4 | 1,1 | |
| 100 - 199 | 47,4 | 44,6 | 0,4 | 2,5 | 32,8 | 20,3 | 5,9 | 5,1 | 0,8 | 0,7 | 6,4 | 2,3 | 1,5 | |
| 200 - 499 | 49,6 | 44,8 | 2,3 | 2,5 | 30,7 | 19,6 | 6,0 | 4,7 | 0,4 | 0,8 | 6,7 | 1,5 | 0,8 | |
| 500 - 999 | 54,5 | 38,1 | 14,3 | 2,2 | 28,8 | 17,7 | 5,8 | 4,7 | 0,5 | 0,7 | 8,9 | 1,9 | 1,1 | |
| 1 000 und mehr | 53,4 | 28,8 | 21,9 | 2,6 | 29,1 | 15,7 | 8,3 | 4,8 | 0,9 | 1,0 | 8,1 | 2,0 | 0,7 | |
| Insgesamt | 51,4 | 37,5 | 11,7 | 2,2 | 29,9 | 17,9 | 6,7 | 4,7 | 0,8 | 0,9 | 7,5 | 1,9 | 0,9 | |
| 63 Textilgewerbe | | | | | | | | | | | | | | |
| 20 - 49 | 55,0 | 42,4 | 7,4 | 5,3 | 22,1 | 12,4 | 5,8 | 3,2 | 1,1 | 1,2 | 7,1 | 2,8 | 1,4 | |
| 50 - 99 | 56,1 | 43,1 | 6,0 | 7,0 | 26,7 | 15,1 | 6,6 | 4,0 | 1,1 | 1,1 | 7,2 | 3,0 | 1,2 | |
| 100 - 199 | 55,8 | 45,7 | 4,7 | 5,5 | 27,5 | 15,4 | 7,3 | 4,3 | 1,1 | 1,0 | 6,7 | 3,4 | 1,4 | |
| 200 - 499 | 55,0 | 45,5 | 5,3 | 4,2 | 27,9 | 16,1 | 7,2 | 5,5 | 1,2 | 1,0 | 6,9 | 3,6 | 1,5 | |
| 500 - 999 | 55,3 | 46,1 | 4,0 | 5,2 | 28,1 | 16,3 | 7,0 | 4,7 | 1,4 | 1,1 | 7,6 | 3,2 | 1,5 | |
| 1 000 und mehr | 53,6 | 45,7 | 3,6 | 4,3 | 29,1 | 16,0 | 8,1 | 4,9 | 1,2 | 1,2 | 7,4 | 3,6 | 1,8 | |
| Insgesamt | 54,9 | 45,3 | 4,7 | 4,9 | 27,7 | 15,7 | 7,3 | 4,5 | 1,2 | 1,1 | 7,2 | 3,4 | 1,5 | |
| 6332 Baumwollweberei, ANG. | | | | | | | | | | | | | | |
| 20 - 499 | 61,8 | 45,7 | 9,1 | 7,1 | 26,5 | 14,9 | 7,1 | 4,2 | 1,1 | 0,7 | 5,2 | 2,5 | 1,4 | |
| 500 und mehr | 54,8 | 46,7 | 2,1 | 6,0 | 30,4 | 18,5 | 7,1 | 4,8 | 1,2 | 0,9 | 6,8 | 3,3 | 2,2 | |
| Insgesamt | 57,5 | 46,3 | 4,8 | 6,4 | 28,9 | 17,1 | 7,1 | 4,6 | 1,2 | 0,9 | 6,2 | 3,0 | 1,9 | |
| 6370 Wirkerei, Strickerei | | | | | | | | | | | | | | |
| 20 - 49 | 62,0 | 45,2 | 7,7 | 9,1 | 25,6 | 14,9 | 5,7 | 3,6 | 0,7 | 0,8 | 5,7 | 2,7 | 1,6 | |
| 50 - 99 | 54,1 | 40,6 | 4,2 | 9,4 | 30,4 | 18,0 | 6,2 | 4,5 | 0,8 | 1,1 | 6,6 | 3,2 | 1,0 | |
| 100 - 199 | 51,6 | 41,6 | 3,3 | 6,7 | 30,4 | 18,0 | 6,5 | 4,7 | 0,7 | 1,1 | 8,0 | 2,4 | 1,6 | |
| 200 - 499 | 48,4 | 35,5 | 6,2 | 6,7 | 32,6 | 19,1 | 7,9 | 5,1 | 0,9 | 1,2 | 7,6 | 2,8 | 1,4 | |
| 500 - 999 | 45,5 | 33,0 | 6,9 | 5,6 | 32,2 | 20,0 | 6,4 | 5,5 | 1,0 | 1,4 | 9,2 | 2,8 | 1,0 | |
| 1 000 und mehr | 47,1 | 34,3 | 6,9 | 5,9 | 30,8 | 15,5 | 10,0 | 5,1 | 0,8 | 0,8 | 8,4 | 3,0 | 2,1 | |
| Insgesamt | 50,3 | 37,5 | 5,9 | 6,9 | 30,8 | 17,7 | 7,4 | 4,9 | 0,8 | 1,1 | 8,1 | 2,8 | 1,5 | |
| 64 Bekleidungsgewerbe | | | | | | | | | | | | | | |
| 20 - 49 | 50,3 | 38,3 | 4,7 | 7,3 | 31,0 | 18,9 | 6,2 | 4,6 | 0,8 | 1,4 | 7,6 | 1,6 | 1,1 | |
| 50 - 99 | 54,2 | 40,0 | 4,4 | 9,9 | 28,8 | 17,2 | 6,7 | 4,3 | 0,6 | 1,2 | 7,7 | 1,3 | 0,9 | |
| 100 - 199 | 53,2 | 41,1 | 3,5 | 8,6 | 27,2 | 16,8 | 6,0 | 4,2 | 0,7 | 1,2 | 7,7 | 1,5 | 1,2 | |
| 200 - 499 | 55,5 | 40,4 | 6,6 | 8,5 | 26,5 | 15,9 | 6,3 | 4,1 | 0,7 | 1,1 | 7,4 | 1,4 | 1,1 | |
| 500 - 999 | 55,1 | 43,7 | 3,5 | 7,8 | 29,9 | 17,7 | 7,1 | 5,0 | 0,8 | 1,2 | 7,0 | 1,5 | 1,7 | |
| 1 000 und mehr | 51,5 | 39,5 | 4,9 | 7,1 | 28,8 | 16,9 | 6,7 | 5,0 | 0,6 | 0,9 | 11,7 | 1,2 | 1,2 | |
| Insgesamt | 53,8 | 40,6 | 4,8 | 8,4 | 28,2 | 17,0 | 6,4 | 4,4 | 0,7 | 1,2 | 7,9 | 1,5 | 1,2 | |
| Nahrungs- und Genußmittelgewerbe | | | | | | | | | | | | | | |
| 20 - 49 | 71,1 | 61,8 | 9,2 | 0,1 | 11,1 | 6,1 | 3,3 | 1,7 | 1,4 | 3,7 | 5,3 | 2,6 | 0,9 | |
| 50 - 99 | 68,4 | 61,5 | 6,7 | 0,2 | 12,4 | 6,6 | 3,8 | 1,9 | 1,4 | 4,6 | 5,8 | 3,0 | 0,9 | |
| 100 - 199 | 69,0 | 60,5 | 8,2 | 0,2 | 12,4 | 6,5 | 3,8 | 2,0 | 1,3 | 3,3 | 6,8 | 2,7 | 0,9 | |
| 200 - 499 | 67,3 | 59,1 | 8,1 | 0,2 | 13,2 | 6,4 | 4,5 | 2,3 | 1,3 | 3,4 | 7,6 | 2,9 | 0,9 | |
| 500 - 999 | 63,3 | 55,0 | 8,1 | 0,2 | 13,8 | 6,1 | 5,2 | 2,5 | 1,3 | 6,6 | 9,4 | 2,6 | 0,7 | |
| 1 000 und mehr | 46,2 | 39,1 | 6,9 | 0,2 | 12,8 | 5,0 | 5,1 | 2,6 | 0,9 | 25,9 | 8,6 | 2,4 | 0,7 | |
| Insgesamt | 60,1 | 52,3 | 7,6 | 0,2 | 12,8 | 5,9 | 4,6 | 2,3 | 1,2 | 11,6 | 7,7 | 2,6 | 0,8 | |
| 68 Ernährungsgewerbe | | | | | | | | | | | | | | |
| 20 - 49 | 71,2 | 61,9 | 9,3 | 0,1 | 11,0 | 6,0 | 3,3 | 1,7 | 1,4 | 3,7 | 5,3 | 2,6 | 0,9 | |
| 50 - 99 | 69,0 | 62,1 | 6,8 | 0,2 | 12,3 | 6,6 | 3,8 | 1,9 | 1,4 | 3,9 | 5,8 | 3,0 | 0,9 | |
| 100 - 199 | 69,2 | 60,8 | 8,3 | 0,2 | 12,3 | 6,5 | 3,8 | 2,0 | 1,3 | 3,1 | 6,7 | 2,7 | 0,9 | |
| 200 - 499 | 67,5 | 59,2 | 8,1 | 0,2 | 13,1 | 6,3 | 4,5 | 2,3 | 1,3 | 3,3 | 7,5 | 2,9 | 0,9 | |
| 500 - 999 | 64,0 | 55,8 | 8,1 | 0,2 | 13,8 | 6,1 | 5,2 | 2,5 | 1,3 | 5,7 | 9,4 | 2,6 | 0,7 | |
| 1 000 und mehr | 62,2 | 52,3 | 9,7 | 0,2 | 15,8 | 6,4 | 6,5 | 3,0 | 1,3 | 2,8 | 10,4 | 3,2 | 0,9 | |
| Insgesamt | 66,3 | 57,6 | 8,5 | 0,2 | 13,6 | 6,3 | 4,8 | 2,4 | 1,3 | 3,7 | 8,1 | 2,9 | 0,8 | |
| 6813 H.v.Nährmitteln (ohne Teigwaren) | | | | | | | | | | | | | | |
| Insgesamt | 55,5 | 45,8 | 9,2 | 0,5 | 17,8 | 6,3 | 8,3 | 3,2 | 1,0 | 1,7 | 15,5 | 2,2 | 1,1 | |
| 6828 H.v.Süßwaren (ohne Dauerbackwaren) | | | | | | | | | | | | | | |
| Insgesamt | 56,6 | 51,8 | 4,7 | 0,1 | 18,1 | 8,4 | 6,6 | 3,2 | 1,3 | 1,1 | 12,8 | 3,1 | 1,1 | |
| 6831 Molkerei, Käseerei | | | | | | | | | | | | | | |
| Insgesamt | 84,7 | 74,0 | 10,6 | 0,1 | 7,9 | 3,9 | 2,6 | 1,4 | 1,0 | 0,5 | 3,7 | 2,0 | 0,4 | |
| 6871 Brauerei | | | | | | | | | | | | | | |
| 20 - 49 | 34,5 | 25,9 | 8,6 | 0,0 | 27,0 | 17,0 | 6,1 | 4,0 | 3,4 | 10,7 | 8,8 | 7,2 | 2,1 | |
| 50 - 99 | 32,8 | 26,1 | 6,6 | 0,1 | 26,9 | 15,0 | 7,5 | 4,5 | 3,1 | 12,1 | 9,1 | 7,0 | 1,8 | |
| 100 - 199 | 33,5 | 26,2 | 7,2 | 0,0 | 26,3 | 14,0 | 7,9 | 4,3 | 3,3 | 12,1 | 10,4 | 7,1 | 1,9 | |
| 200 - 499 | 31,0 | 24,6 | 6,1 | 0,3 | 24,2 | 12,3 | 7,4 | 4,5 | 2,4 | 13,8 | 10,9 | 7,6 | 1,2 | |
| 500 - 999 | 32,0 | 27,1 | 4,5 | 0,5 | 23,6 | 10,7 | 8,2 | 4,7 | 2,9 | 13,8 | 14,1 | 7,1 | 1,2 | |
| 1 000 und mehr | 29,6 | 24,5 | 5,0 | 0,2 | 29,1 | 13,3 | 10,0 | 5,8 | 3,6 | 13,3 | 14,8 | 7,7 | 1,6 | |
| Insgesamt | 31,6 | 25,6 | 5,8 | 0,2 | 26,1 | 13,0 | 8,2 | 4,8 | 3,1 | 13,1 | 12,1 | 7,3 | 1,5 | |
| 69 Tabakverarbeitung | | | | | | | | | | | | | | |
| 20 - 49 | 33,0 | 29,7 | 3,2 | 0,0 | 13,5 | 15,5 | 10,3 | 4,6 | 1,7 | 13,4 | 14,5 | 3,1 | 1,2 | |
| 50 - 99 | 23,2 | 21,8 | 1,4 | - | 14,0 | 7,2 | 4,1 | 2,7 | 0,8 | 54,1 | 6,4 | 1,8 | 1,2 | |
| 100 - 199 | 28,5 | 27,4 | 1,2 | 0,0 | 26,5 | 13,3 | 8,1 | 4,1 | 1,2 | 30,0 | 9,4 | 2,1 | 1,0 | |
| 200 - 499 | 30,6 | 26,0 | 4,6 | - | 24,1 | 11,6 | 8,1 | 3,7 | 1,0 | 23,8 | 13,8 | 1,6 | 1,9 | |
| 500 - 999 | 31,4 | 24,8 | 6,5 | 0,1 | 14,2 | 6,6 | 4,9 | 2,2 | 0,6 | 43,3 | 9,0 | 1,6 | 1,5 | |
| 1 000 und mehr | 13,5 | 12,4 | 1,1 | 0,0 | 6,6 | 2,3 | 2,3 | 1,9 | 0,3 | 72,8 | 5,0 | 0,9 | 0,4 | |
| Insgesamt | 14,5 | 13,1 | 1,3 | 0,0 | 7,2 | 2,6 | 2,5 | 2,0 | 0,3 | 70,9 | 5,3 | 0,9 | 0,4 | |

1) Einschließlich Heimarbeiterlöhne.- 2) Nur von Kapitalgesellschaften.

Quelle: Statistisches Bundesamt

27. Entwicklung des Energieverbrauchs 1970 bis 1978

| Jahr | Veränderung gegenüber Vorjahr in % | | | | |
|------|------------------------------------|-----------------|----------------|-----------------|--------------|
| | Energieverbrauch insgesamt | Kohlenverbrauch | Stromverbrauch | Heizölverbrauch | Gasverbrauch |
| 1970 | 6,4 | - 12,7 | 9,4 | 10,6 | - 9,9 |
| 1971 | 1,6 | - 20,0 | 2,8 | 2,8 | 83,6 |
| 1972 | 3,1 | - 22,8 | 3,5 | 1,8 | 98,6 |
| 1973 | 3,2 | - 12,7 | 5,8 | 1,1 | 30,8 |
| 1974 | - 6,7 | 4,1 | - 2,1 | - 11,8 | 15,6 |
| 1975 | - 6,9 | - 16,8 | - 6,2 | - 6,6 | - 4,3 |
| 1976 | 4,6 | 3,7 | 8,7 | 5,8 | 1,3 |
| 1977 | - 1,4 | - 7,4 | 3,2 | - 5,0 | 16,4 |
| 1978 | 2,8 | - 0,3 | 3,2 | 3,1 | 0,3 |

28. Energieverbrauch nach Ländern

| Land | 1977 | | 1978 | | Veränderung gegenüber Vorjahr |
|------|-----------|------------------------|-----------|------------------------|-------------------------------|
| | insgesamt | Anteil am Bundesgebiet | insgesamt | Anteil am Bundesgebiet | |

Kohlenverbrauch in t SKE

| | | | | | |
|---------------------|------------|------|------------|------|--------|
| Schleswig-Holstein | 230 154 | 0,6 | 177 194 | 0,5 | - 23,0 |
| Hamburg | 39 509 | 0,1 | 40 566 | 0,1 | 2,7 |
| Niedersachsen | 2 796 562 | 7,7 | 2 645 162 | 7,0 | - 5,4 |
| Bremen | 1 030 081 | 2,8 | 999 078 | 2,6 | - 3,0 |
| Nordrhein-Westfalen | 24 600 537 | 67,6 | 25 773 306 | 68,4 | 4,8 |
| Hessen | 462 567 | 1,3 | 458 950 | 1,2 | - 0,8 |
| Rheinland-Pfalz | 980 596 | 2,7 | 888 854 | 2,4 | - 9,4 |
| Baden-Württemberg | 474 488 | 1,3 | 473 149 | 1,3 | - 0,3 |
| Bayern | 869 514 | 2,4 | 867 500 | 2,3 | - 0,2 |
| Saarland | 4 852 115 | 13,3 | 5 273 674 | 14,0 | 8,7 |
| Berlin (West) | 79 182 | 0,2 | 70 182 | 0,2 | - 11,4 |
| Bundesgebiet | 36 415 305 | 100 | 37 667 615 | 100 | 3,4 |

Stromverbrauch in 1000 kWh

| | | | | | |
|---------------------|-------------|------|-------------|------|-------|
| Schleswig-Holstein | 2 237 744 | 1,4 | 2 399 712 | 1,5 | 7,2 |
| Hamburg | 4 101 437 | 2,6 | 4 305 644 | 2,7 | 5,0 |
| Niedersachsen | 15 319 500 | 9,7 | 15 894 562 | 9,8 | 3,8 |
| Bremen | 1 505 882 | 0,9 | 1 472 117 | 0,9 | - 2,2 |
| Nordrhein-Westfalen | 73 052 355 | 46,2 | 73 809 571 | 45,7 | 1,0 |
| Hessen | 9 650 834 | 6,1 | 10 008 292 | 6,2 | 3,7 |
| Rheinland-Pfalz | 11 073 078 | 7,0 | 11 306 410 | 7,0 | 2,1 |
| Baden-Württemberg | 16 760 971 | 10,6 | 17 293 967 | 10,7 | 3,2 |
| Bayern | 18 931 051 | 12,0 | 19 287 410 | 11,9 | 1,9 |
| Saarland | 3 956 181 | 2,5 | 4 150 845 | 2,6 | 4,9 |
| Berlin (West) | 1 555 312 | 1,0 | 1 571 334 | 1,0 | 1,0 |
| Bundesgebiet | 158 144 345 | 100 | 161 499 864 | 100 | 2,1 |

Noch: 28. Energieverbrauch nach Ländern

| Land | 1977 | | 1978 | | |
|---|------------|------------------------|------------|------------------------|-------------------------------|
| | Anzahl | Anteil am Bundesgebiet | Anzahl | Anteil am Bundesgebiet | Veränderung gegenüber Vorjahr |
| Heizölverbrauch insgesamt in t | | | | | |
| Schleswig-Holstein | 984 717 | 3,7 | 1 007 581 | 3,8 | 2,3 |
| Hamburg | 565 955 | 2,1 | 566 525 | 2,1 | 0,1 |
| Niedersachsen | 2 528 573 | 9,5 | 2 416 532 | 9,1 | - 4,4 |
| Bremen | 306 978 | 1,2 | 263 461 | 1,0 | - 14,2 |
| Nordrhein-Westfalen | 9 059 711 | 33,9 | 8 995 033 | 33,9 | - 0,7 |
| Hessen | 1 990 193 | 7,5 | 2 026 401 | 7,6 | 1,8 |
| Rheinland-Pfalz | 2 386 107 | 8,9 | 2 308 486 | 8,7 | - 3,3 |
| Baden-Württemberg | 3 833 779 | 14,4 | 3 954 350 | 14,9 | 3,1 |
| Bayern | 4 354 047 | 16,3 | 4 233 507 | 16,0 | - 2,8 |
| Saarland | 380 931 | 1,4 | 381 087 | 1,5 | 0,0 |
| Berlin (West) | 304 537 | 1,1 | 379 529 | 1,4 | 24,6 |
| Bundesgebiet | 26 695 528 | 100 | 26 532 492 | 100 | - 0,6 |
| darunter Verbrauch von schwerem Heizöl in t | | | | | |
| Schleswig-Holstein | 756 913 | 3,7 | 773 701 | 3,8 | 2,2 |
| Hamburg | 473 714 | 2,3 | 470 764 | 2,3 | - 0,6 |
| Niedersachsen | 1 976 667 | 9,6 | 1 882 382 | 9,3 | - 4,8 |
| Bremen | 240 989 | 1,2 | 196 163 | 1,0 | - 18,6 |
| Nordrhein-Westfalen | 7 295 588 | 35,5 | 7 193 645 | 35,7 | - 1,4 |
| Hessen | 1 453 896 | 7,1 | 1 454 395 | 7,2 | 0,0 |
| Rheinland-Pfalz | 2 026 215 | 9,9 | 1 945 253 | 9,7 | - 4,0 |
| Baden-Württemberg | 2 722 121 | 13,2 | 2 779 274 | 13,8 | 2,1 |
| Bayern | 3 230 030 | 15,7 | 3 088 277 | 15,3 | - 4,4 |
| Saarland | 282 959 | 1,4 | 295 122 | 1,5 | 4,3 |
| Berlin (West) | 84 688 | 0,4 | 84 447 | 0,4 | - 0,3 |
| Bundesgebiet | 20 543 780 | 100 | 20 163 423 | 100 | - 1,9 |
| Gasverbrauch in 1000 m ³ | | | | | |
| Schleswig-Holstein | 324 382 | 1,2 | 347 133 | 1,2 | 7,0 |
| Hamburg | 393 509 | 1,4 | 460 068 | 1,6 | 16,9 |
| Niedersachsen | 4 707 929 | 16,9 | 5 057 666 | 18,1 | 7,4 |
| Bremen | 410 734 | 1,5 | 414 045 | 1,5 | 0,8 |
| Nordrhein-Westfalen | 15 751 695 | 56,5 | 15 016 410 | 53,7 | - 4,7 |
| Hessen | 1 603 383 | 5,7 | 1 577 780 | 5,6 | - 1,6 |
| Rheinland-Pfalz | 1 283 455 | 4,6 | 1 425 819 | 5,1 | 11,1 |
| Baden-Württemberg | 817 290 | 2,9 | 820 613 | 2,9 | 0,4 |
| Bayern | 1 633 491 | 5,9 | 1 930 704 | 6,9 | 18,2 |
| Saarland | 927 535 | 3,3 | 911 863 | 3,3 | - 1,7 |
| Berlin (West) | 29 566 | 0,1 | 28 282 | 0,1 | - 4,3 |
| Bundesgebiet | 27 882 969 | 100 | 27 990 383 | 100 | 0,4 |

29. Energieverbrauch nach hauptbeteiligten Wirtschaftsgruppen und ausgewählten Wirtschaftszweigen 1977

| SYPRO Nr. | Wirtschaftszweig Wirtschaftsgruppe Wirtschaftsbereich | Energieverbrauch | | Anteil der Energieträger | | | |
|--------------|---|-------------------------|-------------------|--------------------------|---------------------|--------|------|
| | | insgesamt ¹⁾ | Anteil am Land | Kohle | Strom ¹⁾ | Heizöl | Gas |
| | | t SKE | | | | | |
| 21 | Bergbau | 13 422 | 0,2 | - | 31,6 | 65,0 | 3,4 |
| 22 | Mineralölverarbeitung | . | . | - | . | . | . |
| 25 | Gew.u.Verarb.v.Steinen u.Erden | 1 175 731 | 13,8 | 2,2 | 10,9 | 68,2 | 18,7 |
| 2531 | H.v.Zement | 775 655 | 9,1 | 0,0 | 9,1 | 73,1 | 17,8 |
| 2559 | H.v.Betonzeugn.(ohne Bims,gr.Fertigbauteile) | 43 046 | 0,5 | 0,0 | 13,5 | 86,4 | 0,1 |
| 27 | Eisenschaffende Industrie | . | . | - | . | . | . |
| 28 | NE-Metallerzeugung,NE-Metallhalbzeugwerke | 247 980 | 2,9 | 3,9 | 61,7 | 30,3 | 4,1 |
| 29 | Gießerei | 161 539 | 1,9 | 25,2 | 17,1 | 40,4 | 17,3 |
| 30 | Ziehereien,Kaltwalzwerke,Stahlverformung | 161 200 | 1,9 | 0,6 | 28,3 | 60,5 | 10,6 |
| 302 | Stahlverformung | 125 763 | 1,5 | 0,3 | 28,3 | 59,4 | 11,9 |
| 31 | Stahl-u.Leichtmetallbau,Schienenfahrzeugbau | 41 634 | 0,5 | 14,5 | 13,0 | 67,4 | 5,1 |
| 32 | Maschinenbau | 559 464 | 6,6 | 7,3 | 24,6 | 52,7 | 15,4 |
| 3210 | H.v.landw.Maschinen,Ackerschleppern | 62 574 | 0,7 | 26,7 | 21,9 | 28,8 | 22,7 |
| 3220 | H.v.Metallbearbeitungsmaschinen u.ä. | 121 630 | 1,4 | 3,9 | 29,1 | 59,4 | 7,6 |
| 3230 | H.v.Textil-u.Nähmaschinen | 34 365 | 0,4 | 0,3 | 29,4 | 62,6 | 7,6 |
| 3240 | H.v.Maschinen f.d.Nahr.-u.Genußmittelind.usw. | 45 355 | 0,5 | 0,9 | 23,0 | 67,6 | 8,5 |
| 3256 | H.v.Hütten-u.Walzwerkseintr.usw.(ohne Baumasch.) | 16 221 | 0,2 | 0,2 | 28,6 | 69,3 | 1,9 |
| 3257 | H.v.Bau-,Baustoff-u.ä.Maschinen | 26 838 | 0,3 | 2,7 | 20,6 | 73,3 | 3,4 |
| 3260 | H.v.Zahnradern,Getrieben,Lagern u.ä. | 26 742 | 0,3 | 0,0 | 40,1 | 55,0 | 4,9 |
| 3270 | H.v.Maschinen f.weitere best.Wirtschaftszweige | 43 858 | 0,5 | 1,3 | 29,3 | 66,2 | 3,2 |
| 3280 | Sonstiger Maschinenbau | 181 887 | 2,1 | 9,6 | 19,0 | 42,8 | 28,6 |
| 33 | Straßenfahrzeugbau,Reparatur v.Kfz.usw. | 729 534 | 8,6 | 2,5 | 25,1 | 51,1 | 21,2 |
| 3311 | H.v.Kraftwagen u.-motoren | 460 670 | 5,4 | 1,9 | 18,6 | 54,1 | 25,4 |
| 3314 | H.v.Teilen f.Kraftwagen u.-motoren | 224 396 | 2,6 | 4,2 | 40,5 | 39,4 | 15,9 |
| 3390 | Rep.v.Kraftfahrzeugen,Fahrrädern,Lackierung | 26 604 | 0,3 | 0,0 | 12,1 | 82,8 | 5,1 |
| 34 | Schiffbau | 665 | 0,0 | - | 16,2 | 74,6 | 9,2 |
| 35 | Luft-u.Raumfahrzeugbau | 8 247 | 0,1 | 0,7 | 35,1 | 64,2 | 0,1 |
| 36 | Elektrotechnik,Reparatur v.Haushaltsgeräten | 407 518 | 4,8 | 5,7 | 33,0 | 50,5 | 10,9 |
| 3620 | H.v.Geräten d.Elektrizitätserzeugung,u.-vertlg.u.ä. | 219 172 | 2,6 | 9,8 | 28,7 | 48,3 | 13,2 |
| 3650 | H.v.Elektrohaushaltsgeräten | 52 410 | 0,6 | 0,9 | 32,7 | 62,4 | 4,1 |
| 3660 | H.v.Zählern,Fernmelde-,Meß-u.Regelgeräten usw. | 73 211 | 0,9 | 1,5 | 35,8 | 56,5 | 6,2 |
| 3670 | H.v.Rundfunk-,Fernseh-u.phonotechn.Geräten | 48 190 | 0,6 | - | 50,9 | 35,8 | 13,3 |
| 37 | Feinmechanik,Optik,H.v.Uhren | 80 124 | 0,9 | 3,7 | 30,6 | 58,4 | 7,4 |
| 3771 | H.v.Uhren | 19 781 | 0,2 | 14,7 | 28,6 | 47,2 | 9,4 |
| 38 | H.v.EBM-Waren | 170 995 | 2,0 | 0,6 | 28,3 | 62,0 | 9,0 |
| 3842 | H.v.Stahlblechwaren(ohne Möbel) | 40 619 | 0,5 | 0,4 | 24,9 | 67,6 | 7,0 |
| 3882 | H.v.sonst.Metallwaren(ohne -kurzwaren) | 55 376 | 0,7 | 0,1 | 31,1 | 58,6 | 10,2 |
| 39 | H.v.Musikinstrum.,Spielwaren,Füllhalter usw. | 27 897 | 0,3 | 3,9 | 28,6 | 62,6 | 4,9 |
| 395 | H.v.Schmuckwaren | 8 515 | 0,1 | 0,0 | 30,0 | 61,9 | 8,0 |
| 40 | Chemische Industrie | 1 006 232 | 11,8 | 14,9 | 19,9 | 57,9 | 7,2 |
| 4031 | H.v.chem.Grundstf.(auch m.anschl.Weiterverarb.) | 508 772 | 6,0 | 24,4 | 27,9 | 45,3 | 2,4 |
| 4034 | H.v.chem.Erzeugnissen f.Gewerbe,Landwirtschaft | 143 849 | 1,7 | 9,9 | 10,3 | 72,4 | 7,4 |
| 4035 | H.v.pharmazeutischen Erzeugnissen | 180 568 | 2,1 | 3,7 | 4,4 | 88,1 | 3,8 |
| 50 | H.v.Büromaschinen,ADV-Geräten u.-Einrichtungen | 61 409 | 0,7 | 0,0 | 44,4 | 41,6 | 14,0 |
| 51 | Feinkeramik | 41 967 | 0,5 | 6,1 | 12,2 | 19,7 | 62,0 |
| 52 | H.u.Verarb.v.Glas | 202 789 | 2,4 | 0,0 | 13,3 | 74,1 | 12,6 |
| 53 | Holzbearbeitung | 94 978 | 1,1 | 1,7 | 22,4 | 75,1 | 0,8 |
| 5311 | Säge-u.Hobelwerke | 11 982 | 0,1 | 1,0 | 65,7 | 33,4 | - |
| 54 | Holzverarbeitung | 99 771 | 1,2 | 1,2 | 31,2 | 67,0 | 0,7 |
| 5421 | H.v.Holzmöbeln(ohne Polstermöbel) | 49 470 | 0,6 | 2,3 | 28,0 | 68,9 | 0,8 |
| 55 | Zellstoff-,Holzschliff-,Papier-u.Pappeherzeugung | 1 045 186 | 12,3 | 6,9 | 4,2 | 81,2 | 7,6 |
| 56 | Papier-u.Pappeverarbeitung | 102 252 | 1,2 | 1,0 | 21,2 | 65,7 | 12,2 |
| 57 | Druckerei,Vervielfältigung | 70 407 | 0,8 | 0,1 | 31,9 | 60,1 | 7,9 |
| 58 | H.v.Kunststoffwaren | 148 661 | 1,7 | 0,1 | 42,8 | 51,9 | 5,2 |
| 59 | Gummiverarbeitung | 135 130 | 1,6 | 11,7 | 12,3 | 40,3 | 35,7 |
| 61 | Lederherzeugung | 34 678 | 0,4 | 38,3 | 4,7 | 57,0 | - |
| 62 | Lederverarbeitung | 14 484 | 0,2 | 0,5 | 25,4 | 72,7 | 1,4 |
| 6251 | H.v.Schuhen | 10 668 | 0,1 | 0,7 | 27,8 | 70,0 | 1,5 |
| 63 | Textilgewerbe | 637 862 | 7,5 | 4,8 | 16,0 | 67,1 | 12,1 |
| 6332 | Baumwollweberei | 91 850 | 1,1 | 6,8 | 21,4 | 70,9 | 0,9 |
| 6370 | Wirkerei,Strickerei | 114 898 | 1,4 | 2,4 | 13,1 | 83,1 | 1,4 |
| 6391 | Veredlg.v.Textilien | 193 053 | 2,3 | 4,7 | 3,2 | 65,3 | 26,7 |
| 64 | Bekleidungsgewerbe | 38 539 | 0,5 | 3,9 | 15,4 | 79,5 | 1,3 |
| 6413 | H.v.Herrenoberbekleidung | 6 906 | 0,1 | 0,2 | 15,5 | 83,0 | 1,3 |
| 6414 | H.v.Damen-u.Kinderoberbekleidung | 8 723 | 0,1 | - | 21,5 | 77,0 | 1,5 |
| 65 | Reparatur v.Gebrauchsgütern(ohne elektr.Geräte) | 33 | 0,0 | - | 45,5 | 54,5 | - |
| 68 | Ernährungsgewerbe | 552 875 | 6,5 | 2,3 | 13,9 | 79,4 | 4,5 |
| 6818 | H.v.Backwaren(ohne Dauerbackwaren) | 27 596 | 0,3 | - | 12,1 | 76,0 | 11,9 |
| 6828 | H.v.Süßwaren(ohne Dauerbackwaren) | 20 900 | 0,2 | 4,3 | 35,7 | 45,2 | 14,8 |
| 6831 | Molkerei,Käserei | 91 152 | 1,1 | 0,1 | 12,5 | 86,2 | 1,2 |
| 6871 | Brauerei | 114 185 | 1,3 | 5,4 | 10,4 | 79,9 | 4,3 |
| 69 | Tabakverarbeitung | 12 610 | 0,1 | 6,4 | 21,0 | 56,0 | 16,6 |
| | Bergbau | 13 422 | 0,2 | - | 31,6 | 65,0 | 3,4 |
| | Grundstoff- und Produktionsgütergewerbe | 4 319 768 | 50,8 | 7,3 | 14,8 | 67,2 | 10,7 |
| | Investitionsgüter produzierendes Gewerbe | 2 185 355 | 25,7 | 4,3 | 27,4 | 53,1 | 15,2 |
| | Verbrauchsgüter produzierendes Gewerbe | 1 419 340 | 16,7 | 3,6 | 20,6 | 64,7 | 11,1 |
| | Nahrungs- und Genußmittelgewerbe | 565 485 | 6,7 | 2,4 | 14,0 | 78,8 | 4,8 |
| | Insgesamt | 8 503 370 | 100 | 5,6 | 19,0 | 63,9 | 11,5 |

1) Ohne Stromeigenerzeugung aus Kohle und sonstigen Kraftquellen.

30. Energieverbrauch nach hauptbeteiligten Wirtschaftsgruppen und ausgewählten Wirtschaftszweigen 1978

| SYPRO Nr. | Wirtschaftszweig Wirtschaftsgruppe Wirtschaftsbereich | Energieverbrauch | | Anteil der Energieträger | | | |
|--------------|---|-------------------------|-------------------|--------------------------|---------------------|--------|------|
| | | insgesamt ¹⁾ | Anteil am Land | Kohle | Strom ¹⁾ | Heizöl | Gas |
| | | t SKE | | | | | |
| 21 | Bergbau | 16 161 | 0,2 | - | 35,0 | 62,9 | 2,1 |
| 22 | Mineralölverarbeitung | . | . | - | . | . | . |
| 25 | Gew.u.Verarb.v.Steinen u.Erden | 1 234 985 | 14,1 | 2,0 | 11,3 | 70,8 | 15,8 |
| 2531 | H.v.Zement | 804 612 | 9,2 | 0,0 | 9,3 | 78,5 | 12,2 |
| 2559 | H.v.Betonzeugn.(ohne Bims,gr.Fertigbauteile) | 38 134 | 0,4 | - | 15,4 | 84,5 | 0,1 |
| 27 | Eisenschaffende Industrie | . | . | - | . | . | . |
| 28 | NE-Metallerzeugung,NE-Metallhalbzeugwerke | 261 817 | 3,0 | 3,5 | 60,5 | 31,7 | 4,3 |
| 29 | Gießerei | 165 546 | 1,9 | 23,8 | 17,3 | 41,9 | 17,0 |
| 30 | Ziehereien,Kaltwalzwerke,Stahlverformung | 164 776 | 1,9 | 0,5 | 28,1 | 62,1 | 9,3 |
| 302 | Stahlverformung | 129 934 | 1,5 | 0,3 | 27,8 | 61,6 | 10,2 |
| 31 | Stahl-u.Leichtmetallbau,Schienenfahrzeugbau | 35 026 | 0,4 | 8,3 | 15,6 | 70,3 | 5,9 |
| 32 | Maschinenbau | 570 240 | 6,5 | 6,2 | 24,9 | 54,0 | 14,9 |
| 3210 | H.v.landw.Maschinen,Ackerschleppern | 59 522 | 0,7 | 25,2 | 22,3 | 29,8 | 22,7 |
| 3220 | H.v.Metallbearbeitungsmaschinen u.ä. | 127 008 | 1,5 | 3,5 | 29,1 | 59,7 | 7,6 |
| 3230 | H.v.Textil-u.Nähmaschinen | 33 320 | 0,4 | 0,5 | 28,6 | 63,2 | 7,7 |
| 3240 | H.v.Maschinen f.d.Nahr.-u.Genußmittelind.usw. | 47 485 | 0,5 | 0,6 | 22,8 | 68,8 | 7,8 |
| 3256 | H.v.Hütten-u.Walzwerkseindr.usw(ohne Baumasch.) | 16 311 | 0,2 | 0,5 | 27,6 | 69,7 | 2,2 |
| 3257 | H.v.Bau-,Baustoff-u.ä.Maschinen | 30 504 | 0,3 | 2,2 | 19,6 | 74,8 | 3,5 |
| 3260 | H.v.Zahnradern,Getrieben,Lagern u.ä. | 28 570 | 0,3 | 0,0 | 40,2 | 55,6 | 4,2 |
| 3270 | H.v.Maschinen f.weitere best.Wirtschaftszweige | 48 787 | 0,6 | 1,4 | 28,0 | 64,6 | 6,1 |
| 3280 | Sonstiger Maschinenbau | 178 734 | 2,0 | 7,9 | 19,9 | 44,2 | 28,0 |
| 33 | Straßenfahrzeugbau,Reparatur v.Kfz usw. | 754 250 | 8,6 | 2,7 | 24,7 | 51,4 | 21,2 |
| 3311 | H.v.Kraftwagen u.-motoren | 464 724 | 5,3 | 2,4 | 18,4 | 53,2 | 26,0 |
| 3314 | H.v.Teilen f.Kraftwagen u.-motoren | 239 472 | 2,7 | 3,8 | 38,9 | 42,0 | 15,3 |
| 3390 | Rep.v.Kraftfahrzeugen,Fahrrädern,Lackierung | 31 847 | 0,4 | 0,0 | 12,6 | 81,0 | 6,4 |
| 34 | Schiffbau | 637 | 0,0 | - | 14,8 | 80,2 | 5,0 |
| 35 | Luft-u.Raumfahrzeugbau | 9 058 | 0,1 | 0,0 | 35,2 | 64,7 | 0,1 |
| 36 | Elektrotechnik,Reparatur v.Haushaltsgeräten | 415 397 | 4,8 | 6,0 | 33,2 | 49,4 | 11,4 |
| 3620 | H.v.Geräten d.Elektrizitätserzeugung,-vertlg.u.ä. | 228 010 | 2,6 | 10,2 | 28,6 | 47,5 | 13,7 |
| 3650 | H.v.Elektrohaushaltsgeräten | 51 805 | 0,6 | 0,5 | 30,8 | 63,2 | 5,5 |
| 3660 | H.v.Zählern,Fernmelde-,Meß-u.Regelgeräten usw. | 70 825 | 0,8 | 1,8 | 39,9 | 52,2 | 6,1 |
| 3670 | H.v.Rundfunk-,Fernseh-u.phonotechn.Geräten | 51 141 | 0,6 | - | 48,5 | 37,6 | 13,9 |
| 37 | Feinmechanik,Optik,H.v.Uhren | 87 326 | 1,0 | 3,6 | 29,2 | 58,3 | 8,8 |
| 3771 | H.v.Uhren | 21 172 | 0,2 | 15,0 | 27,1 | 48,0 | 9,9 |
| 38 | H.v.EBM-Waren | 181 240 | 2,1 | 0,5 | 28,1 | 61,8 | 9,6 |
| 3842 | H.v.Stahlblechwaren(ohne Möbel) | 44 526 | 0,5 | 0,4 | 24,8 | 66,4 | 8,4 |
| 3882 | H.v.sonst.Metallwaren(ohne -kurzwaren) | 58 106 | 0,7 | 0,1 | 30,9 | 59,1 | 9,9 |
| 39 | H.v.Musikinstrum.,Spielwaren,Füllhalter usw. | 30 460 | 0,3 | 3,5 | 27,2 | 63,6 | 5,7 |
| 395 | H.v.Schmuckwaren | 9 118 | 0,1 | - | 28,1 | 63,8 | 8,1 |
| 40 | Chemische Industrie | 1 006 607 | 11,5 | 15,0 | 20,0 | 57,4 | 7,6 |
| 4031 | H.v.chem.Grundstf.(auch m.anschl.Weiterverarb.) | 480 577 | 5,5 | 24,3 | 28,5 | 44,5 | 2,7 |
| 4034 | H.v.chem.Erzeugnissen f.Gewerbe,Landwirtschaft | 155 990 | 1,8 | 9,0 | 12,9 | 70,8 | 7,3 |
| 4035 | H.v.pharmazeutischen Erzeugnissen | 188 814 | 2,2 | 4,6 | 4,7 | 87,7 | 3,1 |
| 50 | H.v.Büromaschinen,ADV-Geräten u.-Einrichtungen | 69 850 | 0,8 | - | 44,7 | 39,3 | 16,0 |
| 51 | Feinkeramik | 40 026 | 0,5 | 7,0 | 12,8 | 21,4 | 58,8 |
| 52 | H.u.Verarb.v.Glas | 179 792 | 2,1 | 0,0 | 15,3 | 71,6 | 13,1 |
| 53 | Holzbearbeitung | 99 691 | 1,1 | 1,7 | 22,7 | 75,1 | 0,6 |
| 5311 | Säge-u.Hobelwerke | 12 710 | 0,1 | 0,6 | 60,9 | 34,2 | 4,3 |
| 54 | Holzverarbeitung | 103 980 | 1,2 | 1,1 | 31,8 | 66,4 | 0,8 |
| 5421 | H.v.Holzmöbeln(ohne Polstermöbel) | 52 826 | 0,6 | 2,1 | 28,4 | 68,4 | 1,1 |
| 55 | Zellstoff-,Holzschliff-,Papier-u.Pappeerzeugung | 1 070 222 | 12,2 | 7,1 | 4,8 | 80,2 | 7,9 |
| 56 | Papier-u.Pappeverarbeitung | 103 125 | 1,2 | 0,9 | 20,5 | 65,8 | 12,8 |
| 57 | Druckerei,Vervielfältigung | 76 277 | 0,9 | 0,0 | 32,1 | 58,6 | 9,3 |
| 58 | H.v.Kunststoffwaren | 159 355 | 1,8 | 0,1 | 42,7 | 51,8 | 5,3 |
| 59 | Gummiverarbeitung | 134 270 | 1,5 | 15,2 | 12,8 | 40,6 | 31,4 |
| 61 | Ledererzeugung | 36 369 | 0,4 | 35,6 | 4,7 | 59,7 | - |
| 62 | Lederverarbeitung | 15 519 | 0,2 | 0,3 | 26,0 | 72,5 | 1,2 |
| 6251 | H.v.Schuhen | 11 345 | 0,1 | 0,4 | 28,5 | 69,7 | 1,4 |
| 63 | Textilgewerbe | 639 757 | 7,3 | 4,7 | 15,6 | 66,3 | 13,3 |
| 6332 | Baumwollweberei | 86 725 | 1,0 | 6,8 | 21,7 | 69,7 | 1,8 |
| 6370 | Wirkerei,Strickerei | 118 435 | 1,4 | 1,7 | 13,1 | 83,8 | 1,4 |
| 6391 | Veredl.v.Textilien | 201 458 | 2,3 | 5,7 | 3,3 | 61,6 | 29,3 |
| 64 | Bekleidungsgewerbe | 39 027 | 0,4 | 3,5 | 15,5 | 80,0 | 1,0 |
| 6413 | H.v.Herrenoberbekleidung | 7 546 | 0,1 | 0,0 | 16,5 | 82,7 | 0,8 |
| 6414 | H.v.Damen-u.Kinderoberbekleidung | 8 502 | 0,1 | 0,0 | 21,2 | 77,1 | 1,7 |
| 65 | Reparatur v.Gebrauchsgütern(ohne elektr.Geräte) | 34 | 0,0 | - | 47,1 | 52,9 | - |
| 68 | Ernährungsgewerbe | 558 918 | 6,4 | 2,0 | 14,5 | 78,6 | 5,0 |
| 6818 | H.v.Backwaren(ohne Dauerbackwaren) | 30 388 | 0,3 | - | 11,9 | 73,7 | 14,4 |
| 6828 | H.v.Süßwaren(ohne Dauerbackwaren) | 21 871 | 0,3 | 4,0 | 36,0 | 40,2 | 19,8 |
| 6831 | Molkerei,Käserei | 91 006 | 1,0 | 0,0 | 14,0 | 86,0 | - |
| 6871 | Brauerei | 112 151 | 1,3 | 5,0 | 10,5 | 80,4 | 4,1 |
| 69 | Tabakverarbeitung | 12 593 | 0,1 | - | 25,8 | 55,2 | 19,0 |
| | Bergbau | 16 161 | 0,2 | - | 35,0 | 62,9 | 2,1 |
| | Grundstoff- und Produktionsgütergewerbe | 4 480 813 | 51,2 | 7,2 | 15,1 | 67,8 | 9,9 |
| | Investitionsgüter produzierendes Gewerbe | 2 252 955 | 25,8 | 3,9 | 27,4 | 53,4 | 15,3 |
| | Verbrauchsgüter produzierendes Gewerbe | 1 423 722 | 16,3 | 3,6 | 21,0 | 63,9 | 11,5 |
| | Nahrungs- und Genußmittelgewerbe | 571 513 | 6,5 | 2,1 | 14,6 | 78,1 | 5,3 |
| | Insgesamt | 8 745 162 | 100 | 5,4 | 19,2 | 64,1 | 11,3 |

1) Ohne Stromeigenerzeugung aus Kohle und sonstigen Kraftquellen.

31. Kohleverbrauch nach hauptbeteiligten Wirtschaftsgruppen und ausgewählten Wirtschaftszweigen 1977 und 1978

| SYPRO Nr. | Wirtschaftszweig Wirtschaftsgruppe Wirtschaftsbereich | Verbrauch von | | | | | |
|--------------|---|-----------------------------|---------|-----------------|---------|----------------------------------|-------|
| | | Steinkohle und -briketts | | Steinkohlenkoks | | Braunkohlenbriketts und -koks | |
| | | 1977 | 1978 | 1977 | 1978 | 1977 | 1978 |
| t | | | | | | | |
| 21 | Bergbau | - | - | - | - | - | - |
| 22 | Mineralölverarbeitung | - | - | - | - | - | - |
| 25 | Gew.u.Verarb.v.Steinen u.Erden | 1 985 | 2 052 | 22 122 | 21 763 | 3 075 | 2 666 |
| 2531 | H.v.Zement | 27 | 24 | - | - | - | 3 |
| 2559 | H.v.Betonerzeugn.(ohne Bims,gr.Fertigbauteile) | - | - | - | - | 1 | - |
| 27 | Eisenschaffende Industrie | - | - | - | - | - | - |
| 28 | Ne-Metallerzeugung, NE-Metallhalbzeugwerke | 9 701 | 240 | 9 607 | 9 086 | 149 | 130 |
| 29 | Gießerei | 40 664 | 172 | 41 250 | 40 181 | 240 | 244 |
| 30 | Ziehereien, Kaltwalzwerke, Stahlverformung | 662 | 407 | 390 | 407 | 16 | 17 |
| 302 | Stahlverformung | 140 | 143 | 274 | 253 | 16 | 17 |
| 31 | Stahl-u.Leichtmetallbau, Schienenfahrzeugbau | 5 451 | 2 580 | 558 | 305 | 69 | 32 |
| 32 | Maschinenbau | 12 094 | 9 195 | 29 178 | 26 743 | 463 | 405 |
| 3210 | H.v.landw.Maschinen, Ackerschleppern | - | 5 | 17 213 | 15 443 | - | - |
| 3220 | H.v.Metallbearbeitungsmaschinen u.ä. | 1 262 | 1 362 | 3 602 | 3 219 | - | - |
| 3230 | H.v.Textil- u.Nähmaschinen | 87 | 165 | 5 | - | 25 | - |
| 3240 | H.v.Maschinen f.d.Nahr.-u.Genußmittelind.usw. | 282 | 250 | 117 | 45 | - | - |
| 3256 | H.v.Hütten-u.Walzwerkseinr.usw.(ohne Baumasch.) | - | - | 30 | 83 | - | - |
| 3257 | H.v.Bau-, Baustoff-u.ä.Maschinen | 211 | 142 | 472 | 519 | 76 | 55 |
| 3260 | H.v.Zahnradern, Getrieben, Lagern u.ä. | - | - | 11 | 12 | - | - |
| 3270 | H.v.Maschinen f.weitere best.Wirtschaftszweige | 51 | 114 | 290 | 326 | 324 | 333 |
| 3280 | Sonstiger Maschinenbau | 10 201 | 7 157 | 7 438 | 7 096 | 38 | 17 |
| 33 | Straßenfahrzeugbau, Reparatur v.Kfz usw. | 9 530 | 11 686 | 9 175 | 8 969 | 9 | 11 |
| 3311 | H.v.Kraftwagen u.-motoren | 8 939 | 11 233 | - | - | - | - |
| 3314 | H.v.Teilen f.Kraftwagen u.-motoren | 590 | 451 | 9 168 | 8 967 | 9 | 11 |
| 3390 | Rep.v.Kraftfahrzeugen, Fahrrädern, Lackierung | - | 2 | 7 | 2 | - | - |
| 34 | Schiffbau | - | - | - | - | - | - |
| 35 | Luft-u.Raumfahrzeugbau | - | - | 57 | 3 | - | - |
| 36 | Elektrotechnik, Reparatur v.Haushaltsgeräten | 19 590 | 21 345 | 3 700 | 3 685 | 3 | 4 |
| 3620 | H.v.Geräten d.Elektrizitätserzeugung, -vertlg.u.ä. | 19 152 | 21 114 | 2 445 | 2 226 | 3 | 4 |
| 3650 | H.v.Elektrohaushaltsgeräten | 438 | 229 | 50 | 54 | - | - |
| 3660 | H.v.Zählern, Fernmelde-, Meß-u.Regelgeräten usw. | - | 2 | 1 098 | 1 327 | - | - |
| 3670 | H.v.Rundfunk-, Fernseh-u.phonotechn.Geräten | - | - | - | - | - | - |
| 37 | Feinmechanik, Optik, H.v.Uhren | - | 3 140 | 34 | 30 | 100 | 18 |
| 3771 | H.v.Uhren | 2 813 | 3 129 | 28 | 27 | 90 | - |
| 38 | H.v.EBM-Waren | 607 | 380 | 502 | 444 | - | 43 |
| 3842 | H.v.Stahlblechwaren(ohne Möbel) | 115 | 86 | 60 | 76 | - | - |
| 3882 | H.v.Metallwaren(ohne -kurzwaren) | 2 | - | 70 | 77 | - | - |
| 39 | H.v.Musikinstrum., Spielwaren, Füllhalter usw. | 1 048 | 1 049 | 32 | 15 | 4 | 5 |
| 395 | H.v.Schmuckwaren | - | - | 2 | - | - | - |
| 40 | Chemische Industrie | 99 114 | 107 701 | 52 419 | 44 151 | 549 | 539 |
| 4031 | H.v.chem.Grundstf.(auch m.anschl.Weiterverarb.) | - | 74 151 | - | 44 044 | - | 1 |
| 4034 | H.v.chem.Erzeugnissen f.Gewerbe, Landwirtschaft | 14 118 | 13 927 | 4 | 70 | 147 | 140 |
| 4035 | H.v.pharmazeutischen Erzeugnissen | 6 411 | 8 345 | - | - | 378 | 386 |
| 50 | H.v.Büromaschinen, ADV-Geräten u.-Einrichtungen | - | - | 12 | 33 | - | - |
| 51 | Feinkeramik | 2 215 | 2 366 | - | - | 500 | 643 |
| 52 | H.u.Verarb.v.Glas | 6 | - | - | 1 | - | - |
| 53 | Holzbearbeitung | 1 604 | 1 723 | - | - | - | - |
| 5311 | Säge-u.Hobelwerke | 114 | 75 | 6 | - | - | - |
| 54 | Holzverarbeitung | 529 | 627 | 91 | 49 | 777 | 644 |
| 5421 | H.v.Holzmöbeln(ohne Polstermöbel) | 526 | 617 | 85 | 42 | 755 | 629 |
| 55 | Zellstoff-, Holzschliff-, Papier-u.Pappeerzeugung | 72 213 | 75 531 | 5 | 2 | 72 | - |
| 56 | Papier-u.Pappeverarbeitung | 931 | 888 | 49 | 26 | 11 | - |
| 57 | Druckerei, Vervielfältigung | - | 2 | 26 | - | 43 | 13 |
| 58 | H.v.Kunststoffwaren | - | - | 26 | 57 | 69 | 123 |
| 59 | Gummiverarbeitung | 15 834 | 20 406 | - | - | - | - |
| 61 | Ledererzeugung | 13 246 | 12 955 | 28 | - | - | - |
| 62 | Lederverarbeitung | - | 3 | 33 | 6 | 60 | 62 |
| 6251 | H.v.Schuhen | - | 3 | 33 | - | 60 | 62 |
| 63 | Textilgewerbe | 30 152 | 29 272 | 737 | 1 111 | 1 | - |
| 6332 | Baumwollweberei | 6 263 | 5 883 | 11 | 2 | - | - |
| 6370 | Wirkerei, Strickerei | 2 764 | 1 984 | 47 | 16 | - | - |
| 6391 | Veredlg.v.Textilien | 9 115 | 11 555 | 11 | - | - | - |
| 64 | Bekleidungsgewerbe | 1 447 | 1 308 | 53 | 48 | - | - |
| 6413 | H.v.Herrenoberbekleidung | - | - | 12 | 1 | - | - |
| 6414 | H.v.Damen-u.Kinderoberbekleidung | - | 2 | - | 1 | - | - |
| 65 | Reparatur v.Gebrauchsgütern(ohne elektr.Geräte) | - | - | - | - | - | - |
| 68 | Ernährungsgewerbe | 8 028 | 7 399 | 4 339 | 3 586 | 467 | 389 |
| 6818 | H.v.Backwaren(ohne Dauerbackwaren) | - | - | - | - | - | - |
| 6828 | H.v.Süßwaren(ohne Dauerbackwaren) | 812 | 868 | 81 | 2 | - | - |
| 6831 | Molkerei, Käserei | 53 | 29 | 20 | - | - | - |
| 6871 | Brauerei | 6 130 | 5 317 | 11 | - | 368 | 340 |
| 69 | Tabakverarbeitung | 806 | 646 | 10 | 15 | - | 1 |
| | Bergbau | - | - | - | - | - | - |
| | Grundstoff- und Produktionsgütergewerbe | 316 578 | 208 089 | 125 519 | 115 337 | 4 085 | 3 579 |
| | Investitionsgüter produzierendes Gewerbe | 92 908 | 48 469 | 43 490 | 40 465 | 660 | 530 |
| | Verbrauchsgüter produzierendes Gewerbe | 51 633 | 48 470 | 1 075 | 1 313 | 1 465 | 1 490 |
| | Nahrungs- und Genußmittelgewerbe | 13 365 | 8 045 | 4 349 | 3 601 | 467 | 390 |
| | Insgesamt | 474 484 | 313 073 | 174 433 | 160 716 | 6 677 | 5 989 |

32. Stromversorgung nach hauptbeteiligten Wirtschaftsgruppen und ausgewählten Wirtschaftszweigen 1977 und 1978

| SYPRO Nr. | Wirtschaftszweig Wirtschaftsgruppe Wirtschaftsbereich | Fremdbezug | | Eigenerzeugung | | Stromverbrauch | |
|--------------|---|------------|------------|----------------|-----------|----------------|------------|
| | | 1977 | 1978 | 1977 | 1978 | 1977 | 1978 |
| | | 1 000 kWh | | | | | |
| 21 | Bergbau | 35 079 | 47 016 | 8 401 | 7 264 | 42 826 | 53 146 |
| 22 | Mineralölverarbeitung | . | . | . | . | . | . |
| 25 | Gew.u.Verarb.v.Steinen u.Erden | 1 051 151 | 1 138 579 | 40 852 | 41 678 | 1 085 719 | 1 177 371 |
| 2531 | H.v.Zement | 581 090 | 607 255 | 34 727 | 35 461 | 611 574 | 640 303 |
| 2559 | H.v.Betonerzeugn.(ohne Bims,gr.Fertigbauteile) | 46 985 | 47 534 | 124 | 128 | 47 104 | 47 658 |
| 27 | Eisenschaffende Industrie | . | . | . | . | . | . |
| 28 | NE-Metallerzeugung, NE-Metallhalbzeugwerke | 1 183 009 | 1 225 548 | 62 691 | 62 910 | 1 245 700 | 1 288 458 |
| 29 | Gießerei | 224 460 | 233 573 | - | 1 | 224 449 | 233 562 |
| 30 | Ziehereien,Kaltwalzwerke,Stahlverformung | 368 980 | 375 462 | 13 253 | 10 408 | 371 237 | 376 677 |
| 302 | Stahlverformung | 288 523 | 292 548 | 8 518 | 7 972 | 289 891 | 293 557 |
| 31 | Stahl-u.Leichtmetallbau,Schienenfahrzeugbau | 46 273 | 46 831 | 54 | 5 | 44 001 | 44 333 |
| 32 | Maschinenbau | 1 134 604 | 1 167 483 | 61 719 | 53 715 | 1 179 728 | 1 204 821 |
| 3210 | H.v.landw.Maschinen,Ackerschleppern | 111 284 | 107 940 | - | - | 111 265 | 107 924 |
| 3220 | H.v.Metallbearbeitungsmaschinen u.ä. | 287 426 | 301 111 | 582 | 304 | 287 685 | 301 234 |
| 3230 | H.v.Textil- u.Nähmaschinen | 82 609 | 77 807 | 4 352 | 3 992 | 86 478 | 81 336 |
| 3240 | H.v.Maschinen f.d.Nahr.-u.Genußmittelind.usw. | 84 725 | 87 971 | 461 | 122 | 85 182 | 88 088 |
| 3256 | H.v.Hütten-u.Walzwerkseintr.usw.(ohne Baumasch.) | 37 694 | 36 607 | - | - | 37 694 | 36 607 |
| 3257 | H.v.Bau-,Baustoff-u.ä.Maschinen | 44 931 | 48 536 | - | 20 | 44 876 | 48 490 |
| 3260 | H.v.Zahnradern,Getrieben,Lagern u.ä. | 87 031 | 93 217 | 95 | 84 | 87 126 | 93 301 |
| 3270 | H.v.Maschinen f.weitere best.Wirtschaftszweige | 104 832 | 111 080 | 354 | 383 | 104 675 | 110 974 |
| 3280 | Sonstiger Maschinenbau | 294 072 | 303 214 | 55 875 | 48 810 | 334 747 | 336 867 |
| 33 | Straßenfahrzeugbau,Reparatur v.Kfz.usw. | 1 519 616 | 1 545 266 | 427 068 | 419 165 | 1 917 512 | 1 931 593 |
| 3311 | H.v.Kraftwagen u.-motoren | 725 411 | 726 450 | 426 769 | 418 272 | 1 123 093 | 1 112 263 |
| 3314 | H.v.Teilen f.Kraftwagen u.-motoren | 738 695 | 756 670 | 5 | 527 | 738 700 | 757 008 |
| 3390 | Rep.v.Kraftfahrzeugen,Fahrrädern,Lackierung | 26 168 | 32 605 | 43 | 3 | 26 197 | 32 608 |
| 34 | Schiffbau | 880 | 768 | - | - | 880 | 768 |
| 35 | Luft-u.Raumfahrzeugbau | 23 505 | 25 895 | - | - | 23 503 | 25 893 |
| 36 | Elektrotechnik,Reparatur v.Haushaltsgeräten | 1 101 144 | 1 128 475 | 57 363 | 56 687 | 1 146 001 | 1 172 533 |
| 3620 | H.v.Geräten d.Elektrizitätserzeugung, -vertlg.u.ä. | 518 784 | 537 423 | 47 815 | 47 944 | 554 329 | 572 908 |
| 3650 | H.v.Elektrohaushaltsgeräten | 139 261 | 129 789 | 9 541 | 8 743 | 148 732 | 138 513 |
| 3660 | H.v.Zählern,Fernmelde-,Meß-u.Regelgeräten usw. | 213 160 | 229 674 | 7 | - | 213 001 | 229 523 |
| 3670 | H.v.Rundfunk-,Fernseh-u.phonotechn.Geräten | 199 542 | 201 605 | - | - | 199 542 | 201 605 |
| 37 | Feinmechanik,Optik,H.v.Uhren | 200 085 | 207 910 | 4 453 | 5 035 | 200 637 | 209 188 |
| 3771 | H.v.Uhren | 46 917 | 47 220 | 4 453 | 5 035 | 47 469 | 48 498 |
| 38 | H.v.EBM-Waren | 402 120 | 422 884 | 16 247 | 16 316 | 410 047 | 430 689 |
| 3842 | H.v.Stahlblechwaren(ohne Möbel) | 89 900 | 97 441 | 143 | 93 | 82 340 | 89 863 |
| 3882 | H.v.sonst.Metallwaren(ohne -kurzwaren) | 140 501 | 146 803 | 16 102 | 16 221 | 156 028 | 162 222 |
| 39 | H.v.Musikinstrum.,Spielwaren,Füllhalter usw. | 64 844 | 67 357 | 1 712 | 1 713 | 66 514 | 68 947 |
| 395 | H.v.Schmuckwaren | 20 805 | 20 862 | - | - | 20 805 | 20 862 |
| 40 | Chemische Industrie | 1 461 471 | 1 479 104 | 666 759 | 668 873 | 2 083 105 | 2 102 883 |
| 4031 | H.v.chem.Grundstf.(auch m.anschl.Weiterverarb.) | 950 580 | 915 893 | 333 385 | 322 230 | 1 283 380 | 1 237 678 |
| 4034 | H.v.chem.Erzeugnissen f.Gewerbe,Landwirtschaft | 157 441 | 200 496 | 65 854 | 74 123 | 182 074 | 232 563 |
| 4035 | H.v.pharmazeutischen Erzeugnissen | 67 179 | 74 147 | 172 511 | 176 983 | 236 371 | 248 537 |
| 50 | H.v.Büromaschinen,ADV-Geräten u.-Einrichtungen | 221 649 | 253 725 | - | - | 221 649 | 253 705 |
| 51 | Feinkeramik | 41 432 | 41 231 | 2 253 | 2 164 | 43 684 | 43 395 |
| 52 | H.u.Verab.v.Glas | 219 471 | 223 458 | - | - | 219 471 | 223 458 |
| 53 | Holzbearbeitung | 180 396 | 191 400 | 25 608 | 27 281 | 186 752 | 197 165 |
| 5311 | Säge-u.Hobelwerke | 63 546 | 69 225 | 20 867 | 22 701 | 66 585 | 71 891 |
| 54 | Holzverarbeitung | 262 952 | 278 837 | 31 979 | 30 885 | 283 088 | 297 544 |
| 5421 | H.v.Holzmöbeln(ohne Polstermöbel) | 114 875 | 124 580 | 5 182 | 4 849 | 117 646 | 126 886 |
| 55 | Zellstoff-,Holzschliff-,Papier-u.Pappeerzeugung | 465 045 | 519 849 | 1 802 967 | 1 803 270 | 2 115 595 | 2 171 437 |
| 56 | Papier-u.Pappeverarbeitung | 168 820 | 167 014 | 11 961 | 11 124 | 179 623 | 176 082 |
| 57 | Druckerei,Vervielfältigung | 183 298 | 199 724 | 13 458 | 14 122 | 195 945 | 213 130 |
| 58 | H.v.Kunststoff | 517 325 | 555 127 | 5 834 | 5 960 | 521 558 | 558 010 |
| 59 | Gummiverarbeitung | 136 680 | 140 834 | 73 219 | 70 053 | 208 779 | 209 985 |
| 61 | Ledererzeugung | 14 544 | 15 169 | 14 884 | 15 471 | 27 969 | 29 155 |
| 62 | Lederverarbeitung | 29 974 | 31 954 | - | 12 | 29 974 | 31 966 |
| 6251 | H.v.Schuhen | 24 147 | 26 253 | - | 12 | 24 147 | 26 265 |
| 63 | Textilgewerbe | 799 156 | 779 559 | 262 470 | 269 053 | 1 034 627 | 1 019 031 |
| 6332 | Baumwollweberei | 144 499 | 139 753 | 59 274 | 54 414 | 198 690 | 189 607 |
| 6370 | Wirkerei,Strickerei | 122 075 | 125 804 | 10 339 | 9 950 | 132 352 | 135 667 |
| 6391 | Veredlg.v.Textilien | 53 897 | 56 252 | 78 248 | 79 982 | 123 688 | 128 800 |
| 64 | Bekleidungsgewerbe | 48 094 | 49 398 | 1 277 | 1 329 | 49 338 | 50 549 |
| 6413 | H.v.Herrenoberbekleidung | 8 721 | 10 107 | - | - | 8 721 | 10 107 |
| 6414 | H.v.Damen-u.Kinderoberbekleidung | 14 705 | 14 634 | 216 | 216 | 14 921 | 14 850 |
| 65 | Reparatur v.Gebrauchsgütern(ohne elektr.Geräte) | 123 | 133 | - | - | 123 | 133 |
| 68 | Ernährungsgewerbe | 632 384 | 664 803 | 123 068 | 121 523 | 740 849 | 773 327 |
| 6818 | H.v.Backwaren(ohne Dauerbackwaren) | 27 188 | 29 420 | 14 | 7 | 27 202 | 29 427 |
| 6828 | H.v.Süßwaren(ohne Dauerbackwaren) | 60 631 | 64 053 | - | - | 60 631 | 64 053 |
| 6831 | Molkerei, Käseerei | 92 865 | 95 601 | 18 219 | 18 150 | 111 051 | 113 739 |
| 6871 | Brauerei | 102 090 | 101 209 | 31 017 | 30 588 | 126 761 | 125 952 |
| 69 | Tabakverarbeitung | 22 135 | 21 711 | - | - | 21 538 | 21 076 |
| | Bergbau | 35 079 | 47 016 | 8 401 | 7 264 | 42 826 | 53 146 |
| | Grundstoff- und Produktionsgütergewerbe | 5 097 330 | 5 393 325 | 3 017 385 | 3 009 557 | 7 869 989 | 8 163 007 |
| | Investitionsgüter produzierendes Gewerbe | 4 938 399 | 5 091 785 | 575 422 | 558 895 | 5 433 849 | 5 567 080 |
| | Verbrauchsgüter produzierendes Gewerbe | 2 350 033 | 2 408 961 | 345 828 | 351 833 | 2 651 914 | 2 711 400 |
| | Nahrungs- und Genußmittelgewerbe | 654 519 | 686 514 | 123 068 | 121 523 | 762 387 | 794 403 |
| Insgesamt | | 13 075 360 | 13 627 601 | 4 070 104 | 4 049 072 | 16 760 965 | 17 289 036 |

33. Heizöl- und Gasverbrauch nach hauptbeteiligten Wirtschaftsgruppen und ausgewählten Wirtschaftszweigen 1977 und 1978

| SYPRO Nr. | Wirtschaftszweig Wirtschaftsgruppe Wirtschaftsbereich | Heizölverbrauch | | | | Verbrauch von Stadt-, Fern- und Erdgas | |
|--------------|---|-----------------|-----------|-----------------------------|-----------|---|---------|
| | | insgesamt | | darunter schweres Heizöl | | 1977 | 1978 |
| | | 1977 | 1978 | 1977 | 1978 | | |
| | | t | | | | | |
| 21 | Bergbau | 6 177 | 7 214 | 4 983 | 6 017 | 380 | 279 |
| 22 | Mineralölverarbeitung | . | . | . | . | . | . |
| 25 | Gew.u.Verarb.v.Steinen u.Erden | 568 667 | 620 458 | 479 043 | 519 031 | 183 370 | 162 883 |
| 2531 | H.v.Zement | 404 923 | 451 251 | 403 522 | 449 620 | 114 750 | 81 951 |
| 2559 | H.v.Betonerzeugn.(ohne Bims,gr.Fertigbauteile) | 25 691 | 22 304 | 5 206 | 5 755 | 47 | 43 |
| 27 | Eisenschaffende Industrie | . | . | . | . | . | . |
| 28 | NE-Metallerzeugung;NE-Metallhalbzeugwerke | 52 574 | 57 974 | 27 056 | 27 692 | 8 381 | 9 475 |
| 29 | Gießerei | 44 916 | 47 708 | 5 456 | 6 079 | 23 348 | 23 492 |
| 30 | Ziehereien,Kaltwalzwerke,Stahlverformung | 67 013 | 70 307 | 5 940 | 6 549 | 14 205 | 12 815 |
| 302 | Stahlverformung | 51 309 | 55 017 | 2 619 | 2 789 | 12 448 | 11 057 |
| 31 | Stahl-u.Leichtmetallbau,Schienenfahrzeugbau | 19 329 | 16 959 | 2 632 | 2 401 | 1 769 | 1 716 |
| 32 | Maschinenbau | 203 404 | 212 262 | 33 525 | 33 949 | 71 609 | 70 948 |
| 3210 | H.v.landw.Maschinen,Ackerschleppern | 12 514 | 12 314 | 4 669 | 3 902 | 11 833 | 11 263 |
| 3220 | H.v.Metallbearbeitungsmaschinen u.ä. | 49 764 | 52 179 | 5 849 | 6 702 | 7 653 | 8 085 |
| 3230 | H.v.Textil-u.Nähmaschinen | 14 941 | 14 627 | 4 860 | 4 787 | 2 187 | 2 137 |
| 3240 | H.v.Maschinen f.d.Nahr.-u.Genußmittelind.usw. | 21 165 | 22 548 | 3 844 | 4 158 | 3 223 | 3 084 |
| 3256 | H.v.Hütten-u.Walzwerkseinr.usw.(ohne Baumasch.) | 7 719 | 7 807 | 350 | 392 | 256 | 293 |
| 3257 | H.v.Bau-,Baustoff-u.ä.Maschinen | 13 592 | 15 764 | 2 825 | 3 491 | 767 | 876 |
| 3260 | H.v.Zahnradern,Getrieben,Lagern u.ä. | 10 224 | 11 030 | 3 832 | 3 720 | 1 098 | 1 001 |
| 3270 | H.v.Maschinen f.weitere best.Wirtschaftszweige | 19 949 | 21 633 | 1 684 | 1 566 | 1 174 | 2 501 |
| 3280 | Sonstiger Maschinenbau | 53 536 | 54 360 | 5 612 | 5 231 | 43 418 | 41 708 |
| 33 | Straßenfahrzeugbau,Rep.v.Kfz.usw. | 262 961 | 273 301 | 186 158 | 191 739 | 129 159 | 133 502 |
| 3311 | H.v.Kraftwagen u.-motoren | 177 161 | 175 766 | 160 310 | 158 748 | 97 539 | 100 864 |
| 3314 | H.v.Teilen f.Kraftwagen u.-motoren | 61 627 | 70 231 | 25 252 | 32 348 | 29 656 | 30 506 |
| 3390 | Rep.v.Kraftfahrzeugen,Fahrrädern,Lackierung | 15 087 | 17 673 | 161 | 149 | 1 136 | 1 697 |
| 34 | Schiffbau | 340 | 350 | - | - | 51 | 27 |
| 35 | Luft-u.Raumfahrzeugbau | 3 629 | 4 016 | 72 | 82 | 6 | 9 |
| 36 | Elektrotechnik,Rep.v.Haushaltsgeräten | 142 956 | 142 560 | 50 245 | 50 125 | 36 857 | 39 570 |
| 3620 | H.v.Geräten d.Elektrizitätserzeugung,-vertlg.u.ä. | 73 717 | 75 381 | 28 879 | 28 484 | 24 121 | 26 004 |
| 3650 | H.v.Elektrohaushaltsgeräten | 22 814 | 22 813 | 10 461 | 9 831 | 1 769 | 2 371 |
| 3660 | H.v.Zählern,Fernmelde-,Meß-u.Regelgeräten usw. | 28 723 | 25 714 | 9 252 | 9 709 | 3 805 | 3 621 |
| 3670 | H.v.Rundfunk-,Fernseh-u.phonotechn.Geräten | 11 866 | 13 255 | 1 546 | 1 931 | 5 346 | 5 923 |
| 37 | Feinmechanik,Optik,H.v.Uhren | 32 334 | 35 214 | 7 326 | 7 701 | 4 935 | 6 399 |
| 3771 | H.v.Uhren | 6 402 | 6 957 | 55 | 41 | 1 556 | 1 752 |
| 38 | H.v.EBM-Waren | 73 365 | 77 579 | 18 493 | 19 697 | 12 870 | 14 444 |
| 3842 | H.v.Stahlblechwaren(ohne Möbel) | 18 847 | 20 297 | 971 | 1 001 | 2 384 | 3 117 |
| 3882 | H.v.sonst.Metallwaren(ohne Kurzwaren) | 22 775 | 24 100 | 13 492 | 14 294 | 4 712 | 4 787 |
| 39 | H.v.Musikinstrum.,Spielwaren,Füllhalter usw. | 12 058 | 13 375 | 2 275 | 2 341 | 1 147 | 1 447 |
| 395 | H.v.Schmuckwaren | 3 613 | 3 984 | - | - | 567 | 613 |
| 40 | Chemische Industrie | 414 075 | 410 310 | 359 836 | 350 489 | 60 723 | 63 665 |
| 4031 | H.v.chem.Grundstf.(auch m.anschl.Weiterverarb.) | 164 005 | 151 939 | 147 772 | 131 579 | 10 046 | 10 715 |
| 4034 | H.v.chem.Erzeugnissen f.Gewerbe,Landwirtschaft | 73 590 | 77 944 | 53 785 | 57 076 | 8 816 | 9 533 |
| 4035 | H.v.pharmazeutischen Erzeugnissen | 113 252 | 117 878 | 103 789 | 108 407 | 5 767 | 4 837 |
| 50 | H.v.Büromaschinen,ADV-Geräten u.-Einrichtungen | 17 755 | 18 798 | 6 010 | 1 | 7 142 | 9 307 |
| 51 | Feinkeramik | 5 649 | 5 862 | - | - | 21 681 | 19 623 |
| 52 | H.u.Verarb.v.Glas | 106 447 | 91 218 | 86 207 | 74 171 | 21 290 | 19 648 |
| 53 | Holzbearbeitung | 50 585 | 53 075 | 42 411 | 44 232 | 636 | 460 |
| 5311 | Säge-u.Hobelwerke | 2 780 | 3 018 | 987 | 951 | 636 | 460 |
| 54 | Holzverarbeitung | 46 390 | 47 874 | 14 999 | 14 961 | 562 | 704 |
| 5421 | H.v.Holzmöbeln(ohne Polstermöbel) | 23 543 | 24 938 | 4 717 | 4 242 | 334 | 472 |
| 55 | Zellstoff-,Holzschliff-,Papier-u.Pappeherzeugung | 606 000 | 613 084 | 597 557 | 606 129 | 66 561 | 70 308 |
| 56 | Papier-u.Pappeverarbeitung | 47 175 | 47 701 | 28 851 | 29 151 | 10 369 | 10 963 |
| 57 | Druckerei,Vervielfältigung | 29 406 | 31 020 | 10 144 | 10 305 | 4 651 | 5 931 |
| 58 | H.v.Kunststoffwaren | 53 857 | 57 557 | 23 387 | 23 950 | 6 425 | 7 083 |
| 59 | Gummiverarbeitung | 38 557 | 38 649 | 31 351 | 31 334 | 40 171 | 35 084 |
| 61 | Ledererzeugung | 13 957 | 15 331 | 10 094 | 11 248 | - | - |
| 62 | Lederverarbeitung | 7 303 | 7 869 | 2 291 | 2 353 | 167 | 158 |
| 6251 | H.v.Schuhen | 5 206 | 5 514 | 2 275 | 2 336 | 134 | 133 |
| 63 | Textilgewerbe | 302 355 | 299 596 | 226 720 | 221 454 | 64 166 | 71 012 |
| 6332 | Baumwollweberei | 46 237 | 42 941 | 40 504 | 37 829 | 699 | 1 328 |
| 6370 | Wirkerei,Strickerei | 66 708 | 69 295 | 32 404 | 31 632 | 1 336 | 1 367 |
| 6391 | Veredlg.v.Textilien | 89 552 | 88 130 | 76 763 | 75 948 | 42 989 | 49 222 |
| 64 | Bekleidungsgewerbe | 21 077 | 21 467 | 2 375 | 2 030 | 411 | 330 |
| 6413 | H.v.Herrenoberbekleidung | 3 925 | 4 276 | - | - | 75 | 49 |
| 6414 | H.v.Damen-u.Kinderoberbekleidung | 4 476 | 4 505 | 804 | 351 | 106 | 118 |
| 65 | Reparatur v.Gebrauchsgütern(ohne elektr.Geräte) | 12 | 12 | - | - | - | - |
| 68 | Ernährungsgewerbe | 308 385 | 308 615 | 190 975 | 189 317 | 20 701 | 23 061 |
| 6818 | H.v.Backwaren(ohne Dauerbackwaren) | 14 448 | 15 419 | 1 991 | 2 023 | 2 729 | 3 649 |
| 6828 | H.v.Süßwaren(ohne Dauerbackwaren) | 6 536 | 6 087 | 1 578 | 1 710 | 2 585 | 3 615 |
| 6831 | Molkerei, Käseerei | 55 311 | 55 028 | 35 879 | 35 280 | 899 | 830 |
| 6871 | Brauerei | 64 166 | 63 470 | 41 201 | 41 356 | 4 105 | 3 829 |
| 69 | Tabakverarbeitung | 4 957 | 4 884 | 3 024 | 2 957 | 1 749 | 1 989 |
| | Bergbau | 6 177 | 7 214 | 4 983 | 6 017 | 380 | 279 |
| | Grundstoff- und Produktionsgütergewerbe | 2 061 192 | 2 158 623 | 1 808 716 | 1 881 530 | 386 861 | 370 751 |
| | Investitionsgüter produzierendes Gewerbe | 807 382 | 836 056 | 307 080 | 308 484 | 276 846 | 286 979 |
| | Verbrauchsgüter produzierendes Gewerbe | 645 686 | 638 882 | 407 343 | 391 964 | 130 869 | 136 899 |
| | Nahrungs- und Genußmittelgewerbe | 313 342 | 313 499 | 193 999 | 192 274 | 22 450 | 25 050 |
| Insgesamt | | 3 833 779 | 3 954 274 | 2 722 121 | 2 780 269 | 817 406 | 819 958 |

34. Energieverbrauch in den Stadt- und Landkreisen 1977 und 1978

| Kreis Region Regierungsbezirk Land | Energieverbrauch insgesamt 1) | | Heizölverbrauch | | | |
|---|----------------------------------|-----------|-----------------|-----------|-----------------------------|-----------|
| | | | insgesamt | | darunter schweres Heizöl | |
| | 1977 | 1978 | 1977 | 1978 | 1977 | 1978 |
| | t SKE | | t | | | |
| Stadtkreis Stuttgart, Landeshauptstadt | 341 374 | 341 935 | 110 502 | 111 325 | 53 463 | 51 479 |
| Landkreise | | | | | | |
| Böblingen | 291 897 | 307 387 | 109 802 | 112 316 | 71 064 | 63 933 |
| Esslingen | 333 068 | 354 176 | 115 915 | 128 374 | 49 252 | 57 626 |
| Göppingen | 215 661 | 219 636 | 94 280 | 95 489 | 59 302 | 58 390 |
| Ludwigsburg | 247 870 | 259 532 | 121 541 | 124 382 | 63 757 | 64 857 |
| Reims-Murr-Kreis | 156 172 | 163 015 | 72 419 | 76 961 | 26 364 | 28 274 |
| Region Mittlerer Neckar | 1 586 042 | 1 645 681 | 624 459 | 648 847 | 323 202 | 324 559 |
| Stadtkreis Heilbronn | 189 411 | 163 593 | 91 174 | 74 529 | 79 269 | 62 228 |
| Landkreise | | | | | | |
| Heilbronn | 232 337 | 244 547 | 135 744 | 142 498 | 103 552 | 106 701 |
| Hohenlohekreis | 72 874 | 78 255 | 44 681 | 48 077 | 33 031 | 33 972 |
| Schwäbisch Hall | 54 755 | 58 254 | 27 720 | 29 614 | 9 524 | 10 462 |
| Main-Tauber-Kreis | 63 587 | 64 153 | 28 820 | 26 061 | 3 539 | 2 359 |
| Region Franken | 612 964 | 608 802 | 328 139 | 320 779 | 228 915 | 215 722 |
| Landkreise | | | | | | |
| Heidenheim | 243 133 | 252 304 | 116 512 | 122 754 | 99 745 | 106 565 |
| Ostalbkreis | 228 279 | 250 731 | 120 335 | 136 419 | 70 981 | 83 496 |
| Region Ostwürttemberg | 471 412 | 503 035 | 236 847 | 259 173 | 170 726 | 190 061 |
| Regierungsbezirk Stuttgart | 2 670 418 | 2 757 518 | 1 189 445 | 1 228 799 | 722 843 | 730 342 |
| Stadtkreise | | | | | | |
| Baden-Baden | 11 994 | 12 045 | 3 625 | 3 565 | 528 | 308 |
| Karlsruhe | 495 990 | 523 445 | 328 853 | 347 099 | 304 972 | 323 835 |
| Landkreise | | | | | | |
| Karlsruhe | 331 175 | 329 461 | 147 235 | 146 803 | 114 969 | 112 364 |
| Rastatt | 308 180 | 314 234 | 157 782 | 161 041 | 140 467 | 142 285 |
| Region Mittlerer Oberrhein | 1 147 339 | 1 179 185 | 637 495 | 658 508 | 560 936 | 578 792 |
| Stadtkreise | | | | | | |
| Heidelberg | 29 343 | 29 944 | 11 249 | 11 534 | 2 243 | 2 522 |
| Mannheim | 599 490 | 605 998 | 281 500 | 286 126 | 257 368 | 263 911 |
| Landkreise | | | | | | |
| Neckar-Odenwald-Kreis | 69 376 | 80 668 | 37 408 | 45 033 | 14 512 | 20 476 |
| Rhein-Neckar-Kreis | 490 265 | 495 566 | 211 386 | 205 857 | 147 466 | 141 994 |
| Region Unterer Neckar | 1 188 474 | 1 212 176 | 541 543 | 548 550 | 421 589 | 428 903 |
| Stadtkreis Pforzheim | 42 327 | 39 866 | 17 685 | 15 101 | 6 283 | 5 549 |
| Landkreise | | | | | | |
| Calw | 36 692 | 37 411 | 17 731 | 18 271 | 3 373 | 3 760 |
| Enzkreis | 107 929 | 104 548 | 44 375 | 43 825 | 23 211 | 23 909 |
| Freudenstadt | 57 699 | 59 149 | 33 240 | 33 303 | 19 400 | 19 574 |
| Region Nordschwarzwald | 244 647 | 240 974 | 113 031 | 110 500 | 52 267 | 52 792 |
| Regierungsbezirk Karlsruhe | 2 580 460 | 2 632 335 | 1 292 069 | 1 317 558 | 1 034 792 | 1 060 487 |
| Stadtkreis Freiburg im Breisgau | 117 073 | 126 439 | 63 333 | 62 919 | 53 167 | 51 327 |
| Landkreise | | | | | | |
| Breisgau-Hochschwarzwald | 80 556 | 84 039 | 11 391 | 11 937 | 4 374 | 4 450 |
| Emmendingen | 53 624 | 52 850 | 15 313 | 15 100 | 7 367 | 6 771 |
| Ortenaukreis | 329 089 | 340 633 | 142 022 | 146 393 | 103 023 | 103 483 |
| Region Südlicher Oberrhein | 580 342 | 603 961 | 232 059 | 236 349 | 167 931 | 166 031 |
| Landkreise | | | | | | |
| Rottweil | 67 452 | 67 527 | 27 061 | 26 377 | 11 339 | 11 153 |
| Schwarzwald-Baar-Kreis | 118 471 | 121 835 | 50 930 | 51 752 | 17 834 | 17 798 |
| Tuttlingen | 92 829 | 97 971 | 52 999 | 55 934 | 34 342 | 35 845 |
| Region Schwarzwald-Baar-Heuberg | 278 752 | 287 333 | 130 990 | 134 063 | 63 515 | 64 796 |
| Landkreise | | | | | | |
| Konstanz | 176 577 | 183 066 | 64 954 | 64 604 | 48 259 | 46 001 |
| Lörrach | 542 013 | 572 858 | 177 417 | 181 936 | 146 151 | 148 719 |
| Waldshut | 345 963 | 329 109 | 101 507 | 100 847 | 83 542 | 80 467 |
| Region Hochrhein-Bodensee | 1 064 553 | 1 085 033 | 343 878 | 347 387 | 277 952 | 275 187 |
| Regierungsbezirk Freiburg | 1 923 647 | 1 976 327 | 706 927 | 717 799 | 509 398 | 506 014 |
| Landkreise | | | | | | |
| Reutlingen | 158 970 | 166 856 | 71 945 | 76 079 | 38 642 | 42 004 |
| Tübingen | 53 022 | 60 606 | 27 134 | 30 342 | 11 156 | 9 871 |
| Zollernalbkreis | 130 539 | 139 677 | 73 826 | 79 022 | 42 004 | 44 084 |
| Region Neckar-Alb | 342 531 | 367 139 | 172 905 | 185 443 | 91 802 | 95 959 |
| Stadtkreis Ulm | 46 886 | 54 716 | 11 214 | 14 933 | 5 829 | 6 671 |
| Landkreise | | | | | | |
| Alb-Donau-Kreis | 431 825 | 436 136 | 191 517 | 216 751 | 170 787 | 195 461 |
| Biberach | 62 599 | 67 598 | 32 764 | 35 668 | 13 258 | 13 862 |
| Region Donau-Iller ²⁾ | 541 310 | 558 450 | 235 495 | 267 352 | 189 874 | 215 994 |
| Landkreise | | | | | | |
| Bodenseekreis | 60 888 | 62 066 | 21 340 | 21 958 | 7 166 | 7 407 |
| Ravensburg | 331 400 | 335 298 | 192 254 | 190 085 | 159 341 | 156 266 |
| Sigmaringen | 52 674 | 56 033 | 23 344 | 25 280 | 6 905 | 7 800 |
| Region Bodensee-Oberschwaben | 444 962 | 453 397 | 236 938 | 237 323 | 173 412 | 171 473 |
| Regierungsbezirk Tübingen | 1 328 803 | 1 378 986 | 645 338 | 690 118 | 455 088 | 483 426 |
| Baden-Württemberg | 8 503 328 | 8 745 166 | 3 833 779 | 3 954 274 | 2 722 121 | 2 780 269 |

1) Ohne Stromerzeugung aus Kohle und sonstigen Kraftquellen. - 2) Soweit Land Baden-Württemberg.

Noch: 34. Energieverbrauch in den Stadt und Landkreisen 1977 und 1978 :

| Kreis Region Regierungsbezirk Land | Kohlenverbrauch | | Stromverbrauch | | Verbrauch von Stadt- Fern- und Erdgas | |
|---|-----------------|---------|----------------|------------|--|---------|
| | 1977 | 1978 | 1977 | 1978 | 1977 | 1978 |
| | t SKE | | 1000 kWh | | 1000 m ³ | |
| Stadtkreis Stuttgart, Landeshauptstadt | 41 696 | 39 081 | 880 039 | 877 477 | 32 427 | 34 255 |
| Landkreise | | | | | | |
| Böblingen | 446 | 461 | 605 859 | 637 416 | 77 420 | 82 651 |
| Esslingen | 8 418 | 7 654 | 701 366 | 715 129 | 71 476 | 73 891 |
| Göppingen | 7 619 | 7 157 | 345 380 | 348 401 | 31 012 | 32 769 |
| Ludwigsburg | 7 719 | 6 690 | 520 378 | 578 930 | 7 638 | 8 692 |
| Rems-Murr-Kreis | 6 016 | 3 457 | 301 657 | 317 369 | 8 256 | 9 140 |
| Region Mittlerer Neckar | 71 914 | 64 500 | 3 354 679 | 3 474 722 | 228 229 | 241 398 |
| Stadtkreis Heilbronn | 24 628 | 22 058 | 193 689 | 198 085 | 13 715 | 13 154 |
| Landkreise | | | | | | |
| Heilbronn | 2 901 | 2 920 | 341 229 | 359 121 | 1 951 | 2 106 |
| Hohenlohekreis | 822 | 1 265 | 94 028 | 97 388 | - | - |
| Schwäbisch Hall | 621 | 485 | 112 063 | 114 360 | 874 | 1 389 |
| Main-Tauber-Kreis | 1 490 | 1 457 | 113 688 | 148 213 | 5 408 | 5 659 |
| Region Franken | 30 462 | 28 185 | 854 697 | 917 167 | 21 948 | 22 308 |
| Landkreise | | | | | | |
| Heidenheim | 1 482 | 1 217 | 331 446 | 340 633 | 38 018 | 37 362 |
| Ostalbkreis | 4 422 | 4 708 | 432 945 | 458 338 | 8 118 | 6 536 |
| Region Ostwürttemberg | 5 904 | 5 925 | 764 391 | 798 971 | 46 136 | 43 898 |
| Regierungsbezirk Stuttgart | 108 280 | 98 610 | 4 973 767 | 5 190 860 | 296 313 | 307 604 |
| Stadtkreise | | | | | | |
| Baden-Baden | 67 | 82 | 14 704 | 16 019 | 4 048 | 4 007 |
| Karlsruhe | 3 070 | 3 672 | 736 599 | 739 613 | 5 311 | 6 224 |
| Landkreise | | | | | | |
| Karlsruhe | 4 571 | 3 930 | 543 823 | 552 497 | 50 695 | 48 559 |
| Rastatt | 21 591 | 21 419 | 656 525 | 673 748 | 10 227 | 10 202 |
| Region Mittlerer Oberrhein | 29 299 | 29 103 | 1 951 651 | 1 981 877 | 70 281 | 68 992 |
| Stadtkreise | | | | | | |
| Heidelberg | 120 | 101 | 74 919 | 75 991 | 3 101 | 3 172 |
| Mannheim | 39 245 | 40 990 | 1 251 677 | 1 228 854 | 79 632 | 76 421 |
| Landkreise | | | | | | |
| Neckar-Odenwald-Kreis | 3 522 | 3 147 | 94 863 | 103 576 | 372 | 215 |
| Rhein-Neckar-Kreis | 29 441 | 34 259 | 750 551 | 785 051 | 70 745 | 74 604 |
| Region Unterer Neckar | 72 328 | 78 497 | 2 172 010 | 2 193 472 | 153 850 | 154 412 |
| Stadtkreis Pforzheim | 707 | 1 392 | 105 181 | 106 774 | 3 846 | 3 950 |
| Landkreise | | | | | | |
| Calw | 3 025 | 3 057 | 67 343 | 65 674 | 3 | 101 |
| Enzkreis | 1 005 | 985 | 141 319 | 141 555 | 24 214 | 22 217 |
| Freudenstadt | 928 | 1 057 | 112 903 | 123 585 | 2 | 2 |
| Region Nordschwarzwald | 5 665 | 6 491 | 426 746 | 437 588 | 28 065 | 26 270 |
| Regierungsbezirk Karlsruhe | 107 292 | 114 091 | 4 550 407 | 4 612 937 | 252 196 | 249 674 |
| Stadtkreis Freiburg im Breisgau | 5 630 | 11 871 | 215 729 | 228 334 | 6 360 | 8 094 |
| Landkreise | | | | | | |
| Breisgau-Hochschwarzwald | 21 975 | 21 720 | 232 139 | 244 931 | 13 004 | 14 300 |
| Emmendingen | 5 188 | 4 426 | 128 865 | 128 052 | 10 630 | 10 924 |
| Ortenaukreis | 7 153 | 5 203 | 801 661 | 875 451 | 28 271 | 26 849 |
| Region Südlicher Oberrhein | 39 946 | 43 220 | 1 378 394 | 1 476 768 | 58 265 | 60 167 |
| Landkreise | | | | | | |
| Rottweil | 3 625 | 3 929 | 180 018 | 178 148 | 2 533 | 3 391 |
| Schwarzwald-Baar-Kreis | 4 303 | 3 636 | 218 081 | 228 041 | 12 767 | 14 107 |
| Tuttlingen | 3 172 | 3 218 | 115 779 | 123 461 | 251 | 217 |
| Region Schwarzwald-Baar-Heuberg | 11 100 | 10 783 | 513 878 | 529 650 | 15 551 | 17 715 |
| Landkreise | | | | | | |
| Konstanz | 27 151 | 30 105 | 358 528 | 373 036 | 12 917 | 14 675 |
| Lörrach | 51 608 | 58 888 | 1 698 158 | 1 734 928 | 52 443 | 64 118 |
| Waldshut | 83 047 | 71 413 | 1 136 003 | 1 107 071 | 1 145 | 1 030 |
| Region Hochrhein-Bodensee | 161 806 | 160 406 | 3 192 689 | 3 215 035 | 66 505 | 79 823 |
| Regierungsbezirk Freiburg | 212 852 | 214 409 | 5 084 961 | 5 221 453 | 140 321 | 157 705 |
| Landkreise | | | | | | |
| Reutlingen | 3 677 | 3 550 | 306 255 | 322 165 | 18 105 | 19 182 |
| Tübingen | 3 825 | 6 085 | 89 530 | 93 368 | 698 | 829 |
| Zollernalbkreis | 3 230 | 2 420 | 183 825 | 203 104 | 3 476 | 3 609 |
| Region Neckar-Alb | 10 732 | 12 055 | 579 610 | 618 637 | 22 279 | 23 620 |
| Stadtkreis Ulm | 725 | 578 | 178 527 | 189 906 | 7 157 | 8 245 |
| Landkreise | | | | | | |
| Alb-Donau-Kreis | 12 338 | 12 426 | 449 873 | 469 060 | 87 022 | 58 402 |
| Biberach | 1 281 | 1 050 | 105 089 | 113 128 | 1 207 | 1 202 |
| Region Donau-Iller ¹⁾ | 14 344 | 14 054 | 733 489 | 772 094 | 95 386 | 67 849 |
| Landkreise | | | | | | |
| Bodenseekreis | 4 436 | 3 168 | 158 096 | 168 652 | 5 233 | 5 454 |
| Ravensburg | 15 301 | 15 736 | 549 017 | 565 869 | 4 242 | 6 652 |
| Sigmaringen | 1 252 | 1 030 | 131 627 | 138 556 | 1 419 | 1 391 |
| Region Bodensee-Oberschwaben | 20 989 | 19 934 | 838 740 | 873 077 | 10 894 | 13 497 |
| Regierungsbezirk Tübingen | 46 065 | 46 043 | 2 151 839 | 2 263 808 | 128 559 | 104 966 |
| Baden-Württemberg | 474 489 | 473 153 | 16 760 974 | 17 289 058 | 817 389 | 819 949 |

1) Soweit Land Baden-Württemberg.

35. Entwicklung der Löhne und Gehälter nach hauptbeteiligten Wirtschaftsgruppen 1970 bis 1978

| SYPRO Nr. | Wirtschaftsgruppe Wirtschaftsbereich | 1970 | | 1971 | | 1972 | |
|--------------|---|-----------------------|-------------------|-----------------------|-------------------|-----------------------|-------------------|
| | | Löhne und Gehälter | darunter Löhne | Löhne und Gehälter | darunter Löhne | Löhne und Gehälter | darunter Löhne |
| | | 1 000 DM | | | | | |
| 21 | Bergbau | 36 066 | 28 195 | 36 958 | 28 232 | 31 051 | 22 863 |
| 22 | Mineralölverarbeitung | . | . | . | . | . | . |
| 25 | Gew.u.Verarb.v.Steinen u.Erden | 586 754 | 451 997 | 673 035 | 516 938 | 751 315 | 571 840 |
| 27 | Eisenschaffende Industrie | . | . | . | . | . | . |
| 28 | NE-Metallerzeugung, NE-Metallhalbzeugwerke | 232 713 | 160 663 | 249 959 | 168 194 | 263 597 | 175 025 |
| 29 | Gießerei | 431 438 | 346 124 | 429 097 | 330 789 | 450 273 | 341 772 |
| 30 | Ziehereien, Kaltwalzwerke, Stahlverformung usw. | 528 105 | 400 019 | 603 021 | 446 329 | 627 353 | 452 791 |
| 31 | Stahl-u.Leichtmetallbau, Schienenfahrzeugbau | 249 319 | 159 659 | 311 929 | 199 150 | 350 482 | 218 036 |
| 32 | Maschinenbau | 4 285 467 | 2 758 928 | 4 603 186 | 2 869 311 | 4 942 806 | 3 011 349 |
| 33 | Straßenfahrzeugbau, Rep.v.Kfz.usw. | 2 939 519 | 2 097 119 | 3 093 668 | 2 134 927 | 3 483 506 | 2 409 007 |
| 34 | Schiffbau | 7 492 | 5 833 | 8 903 | 6 792 | 9 820 | 7 394 |
| 35 | Luft-u.Raumfahrzeugbau | 49 607 | 14 402 | 51 197 | 13 938 | 49 789 | 12 944 |
| 36 | Elektrotechnik, Rep.v.Haushaltsgeräten | 3 687 137 | 2 177 621 | 3 950 705 | 2 265 623 | 4 397 757 | 2 468 964 |
| 37 | Feinmechanik, Optik, H.v.Uhren | 1 000 896 | 670 347 | 1 071 162 | 698 126 | 1 117 650 | 716 474 |
| 38 | H.v.EBM-Waren | 927 003 | 637 461 | 1 015 787 | 682 966 | 1 161 531 | 772 216 |
| 39 | H.v.Musikinstrum., Spielwaren, Füllhalter usw. | 347 484 | 237 602 | 363 219 | 245 129 | 399 615 | 262 899 |
| 40 | Chemische Industrie | 1 038 215 | 524 565 | 1 123 787 | 553 293 | 1 205 208 | 573 454 |
| 50 | H.v.Büromaschinen, ADV-Geräten u.Einrichtungen | 368 314 | 85 422 | 535 634 | 120 719 | 593 660 | 118 527 |
| 51 | Feinkeramik | 62 675 | 46 000 | 63 035 | 45 329 | 68 249 | 48 365 |
| 52 | H.u.Verarb.v.Glas | 113 426 | 86 215 | 124 783 | 92 910 | 136 082 | 100 429 |
| 53 | Holzbearbeitung | 175 712 | 141 944 | 194 881 | 153 925 | 213 578 | 169 727 |
| 54 | Holzverarbeitung | 648 067 | 478 499 | 739 482 | 540 782 | 834 502 | 603 892 |
| 55 | Zellstoff-, Holzschliff-, Papier-u.Pappeerzeugung | 335 474 | 256 916 | 342 408 | 258 048 | 339 524 | 253 423 |
| 56 | Papier-u.Pappeverarbeitung | 343 849 | 247 586 | 364 375 | 256 220 | 386 700 | 271 390 |
| 57 | Druckerei, Vervielfältigung | 536 485 | 392 187 | 600 843 | 434 548 | 664 232 | 472 860 |
| 58 | H.v.Kunststoffwaren | 373 198 | 265 678 | 441 022 | 299 707 | 488 352 | 333 338 |
| 59 | Gummiverarbeitung | 337 003 | 235 385 | 365 264 | 247 666 | 393 006 | 258 287 |
| 61 | Ledererzeugung | 79 822 | 60 376 | 77 849 | 58 069 | 80 366 | 59 820 |
| 62 | Lederverarbeitung | 236 550 | 175 833 | 237 299 | 174 721 | 253 985 | 182 433 |
| 63 | Textilgewerbe | 1 688 456 | 1 222 398 | 1 817 463 | 1 307 034 | 1 928 761 | 1 375 431 |
| 64 | Bekleidungsgewerbe | 465 227 | 340 842 | 502 296 | 366 234 | 559 525 | 404 566 |
| 65 | Rep.v.Gebrauchsgütern(ohne elektr.Geräte) | . | . | . | . | . | . |
| 68 | Ernährungsgewerbe | 916 130 | 573 998 | 1 014 352 | 623 192 | 1 105 056 | 661 494 |
| 69 | Tabakverarbeitung | 55 289 | 36 561 | 54 973 | 36 032 | 55 797 | 35 372 |
| | Bergbau | 36 066 | 28 195 | 36 958 | 28 232 | 31 051 | 22 863 |
| | Grundstoff- und Produktionsgütergewerbe | 3 305 528 | 2 232 407 | 3 567 737 | 2 355 226 | 3 841 830 | 2 495 305 |
| | Investitionsgüter produzierendes Gewerbe | 13 929 481 | 8 923 687 | 15 115 434 | 9 345 134 | 16 599 032 | 10 093 612 |
| | Verbrauchsgüter produzierendes Gewerbe | 4 895 893 | 3 553 604 | 5 332 385 | 3 821 093 | 5 801 155 | 4 115 860 |
| | Nahrungs- und Genussmittelgewerbe | 971 419 | 610 559 | 1 069 325 | 659 224 | 1 160 853 | 696 866 |
| | Insgesamt | 23 138 387 | 15 348 452 | 25 121 839 | 16 208 909 | 27 433 921 | 17 424 506 |

Einkommen

Noch: 35. Entwicklung der Löhne und Gehälter nach hauptbeteiligten Wirtschaftsgruppen 1970 bis 1978

| SYPRO Nr. | Wirtschaftsgruppe Wirtschaftsbereich | 1973 | | 1974 | | 1975 | |
|--------------|--|-----------------------|-------------------|-----------------------|-------------------|-----------------------|-------------------|
| | | Löhne und Gehälter | darunter Löhne | Löhne und Gehälter | darunter Löhne | Löhne und Gehälter | darunter Löhne |
| | | 1 000 DM | | | | | |
| 21 | Bergbau | 26 157 | 19 017 | 25 665 | 19 085 | 25 240 | 18 188 |
| 22 | Mineralölverarbeitung | . | . | . | . | . | . |
| 25 | Gew.u.Verarb.v.Steinen u.Erden | 819 233 | 611 152 | 801 286 | 579 772 | 741 057 | 521 894 |
| 27 | Eisenschaffende Industrie | . | . | . | . | . | . |
| 28 | NE-Metallerzeugung, NE-Metallhalbzeugwerke | 308 346 | 206 761 | 354 777 | 234 650 | 325 644 | 201 906 |
| 29 | Gießerei | 486 769 | 368 560 | 472 952 | 352 186 | 432 764 | 311 856 |
| 30 | Ziehereien, Kaltwalzwerke, Stahlverformung usw. | 730 512 | 525 705 | 811 370 | 583 757 | 764 347 | 540 637 |
| 31 | Stahl-u. Leichtmetallbau, Schienenfahrzeugbau | 392 655 | 238 926 | 435 861 | 256 194 | 430 580 | 243 496 |
| 32 | Maschinenbau | 5 779 964 | 3 490 866 | 6 576 065 | 3 950 083 | 6 439 757 | 3 732 834 |
| 33 | Straßenfahrzeugbau, Rep.v.Kfz.usw. | 4 080 710 | 2 800 855 | 4 604 981 | 3 157 156 | 4 917 504 | 3 341 806 |
| 34 | Schiffbau | 9 242 | 6 908 | 9 324 | 6 806 | 9 739 | 7 096 |
| 35 | Luft-u. Raumfahrzeugbau | 68 592 | 19 831 | 76 706 | 22 773 | 91 360 | 27 701 |
| 36 | Elektrotechnik, Rep.v.Haushaltsgeräten | 5 073 017 | 2 834 718 | 5 816 342 | 3 180 174 | 5 775 832 | 2 951 638 |
| 37 | Feinmechanik, Optik, H.v.Uhren | 1 265 701 | 803 420 | 1 421 435 | 894 416 | 1 491 692 | 877 055 |
| 38 | H.v.EBM-Waren | 1 338 093 | 890 672 | 1 421 625 | 923 368 | 1 387 533 | 880 002 |
| 39 | H.v.Musikinstrum., Spielwaren, Füllhalter usw. | 425 991 | 283 415 | 469 200 | 310 389 | 471 793 | 303 145 |
| 40 | Chemische Industrie | 1 377 469 | 657 939 | 1 561 615 | 739 818 | 1 625 039 | 732 773 |
| 50 | H.v.Büromaschinen, ADV-Geräten u.Einrichtungen | 712 305 | 133 977 | 799 591 | 146 489 | 694 655 | 85 797 |
| 51 | Feinkeramik | 81 000 | 58 485 | 88 921 | 63 541 | 87 946 | 60 962 |
| 52 | H.u.Verarb.v.Glas | 154 249 | 111 412 | 166 289 | 117 978 | 168 134 | 118 301 |
| 53 | Holzbearbeitung | 233 840 | 185 517 | 233 324 | 183 734 | 220 726 | 171 459 |
| 54 | Holzverarbeitung | 968 812 | 690 777 | 1 008 346 | 702 008 | 989 882 | 676 541 |
| 55 | Zellstoff-, Holzschliff-, Papier-u. Pappeerzeugung | 365 835 | 272 247 | 417 373 | 310 626 | 408 624 | 297 318 |
| 56 | Papier-u. Pappeverarbeitung | 438 045 | 306 605 | 459 217 | 317 556 | 448 691 | 298 421 |
| 57 | Druckerei, Vervielfältigung | 738 550 | 520 351 | 792 899 | 551 521 | 793 531 | 549 852 |
| 58 | H.v.Kunststoffen | 604 476 | 412 124 | 683 990 | 457 850 | 696 694 | 449 189 |
| 59 | Gummiverarbeitung | 456 520 | 294 347 | 473 054 | 291 971 | 424 837 | 244 382 |
| 61 | Ledererzeugung | 76 818 | 56 205 | 71 667 | 50 776 | 64 380 | 43 934 |
| 62 | Lederverarbeitung | 245 861 | 171 895 | 244 887 | 169 515 | 254 213 | 173 601 |
| 63 | Textilgewerbe | 2 068 378 | 1 468 198 | 2 097 651 | 1 469 844 | 2 065 490 | 1 430 744 |
| 64 | Bekleidungsgewerbe | 592 936 | 422 152 | 589 657 | 415 200 | 613 204 | 431 064 |
| 65 | Rep.v.Gebrauchsgütern(ohne elektr.Geräte) | . | . | . | . | . | . |
| 68 | Ernährungsgewerbe | 1 216 494 | 725 715 | 1 320 262 | 783 639 | 1 357 818 | 798 504 |
| 69 | Tabakverarbeitung | 56 861 | 35 494 | 59 172 | 36 077 | 59 065 | 34 867 |
| | Bergbau | 26 157 | 19 017 | 25 665 | 19 085 | 25 240 | 18 188 |
| | Grundstoff- und Produktionsgütergewerbe | 4 308 795 | 2 772 391 | 4 600 371 | 2 884 514 | 4 458 441 | 2 664 220 |
| | Investitionsgüter produzierendes Gewerbe | 19 293 175 | 11 636 637 | 21 798 233 | 12 999 911 | 21 837 815 | 12 575 718 |
| | Verbrauchsgüter produzierendes Gewerbe | 6 396 021 | 4 502 115 | 6 673 724 | 4 626 716 | 6 654 944 | 4 536 264 |
| | Nahrungs- und Genussmittelgewerbe | 1 273 355 | 761 209 | 1 379 434 | 819 716 | 1 416 883 | 833 371 |
| | Insgesamt | 31 297 503 | 19 691 369 | 34 477 427 | 21 349 942 | 34 393 323 | 20 627 761 |

| 1976 | | 1977 | | 1978 | | Wirtschaftsgruppe Wirtschaftsbereich | SYPRO Nr. |
|-----------------------|-------------------|-----------------------|-------------------|-----------------------|-------------------|--|--------------|
| Löhne und Gehälter | darunter Löhne | Löhne und Gehälter | darunter Löhne | Löhne und Gehälter | darunter Löhne | | |
| 1 000 DM | | | | | | | |
| 24 216 | 18 452 | 27 183 | 19 727 | 29 292 | 20 791 | Bergbau | 21 |
| . | . | . | . | . | . | Mineralölverarbeitung | 22 |
| 758 959 | 537 912 | 768 951 | 546 660 | 807 081 | 572 063 | Gew.u.Verarb.v.Steinen u.Erden | 25 |
| . | . | . | . | . | . | Eisenschaffende Industrie | 27 |
| 352 049 | 222 179 | 382 272 | 241 191 | 407 961 | 255 920 | NE-Metallerzeugung, NE-Metallhalbzeugwerke | 28 |
| 472 956 | 346 870 | 531 883 | 390 277 | 568 643 | 416 878 | Gießerei | 29 |
| 842 469 | 599 400 | 946 685 | 673 920 | 1 013 681 | 717 207 | Ziehereien, Kaltwalzwerke, Stahlverformung usw. | 39 |
| 527 834 | 322 676 | 576 301 | 371 186 | 606 103 | 388 565 | Stahl-u.Leichtmetallbau, Schienenfahrzeugbau | 31 |
| 6 779 678 | 3 938 851 | 7 474 145 | 4 351 805 | 7 871 564 | 4 553 613 | Maschinenbau | 32 |
| 5 453 829 | 3 736 598 | 6 221 307 | 4 276 904 | 6 589 793 | 4 473 062 | Straßenfahrzeugbau, Rep.v.Kfz.usw. | 33 |
| 9 299 | 6 683 | 10 574 | 7 538 | 10 377 | 7 355 | Schiffbau | 34 |
| 126 339 | 36 850 | 156 361 | 43 966 | 180 953 | 53 229 | Luft-u.Raumfahrzeugbau | 35 |
| 6 238 418 | 3 263 007 | 6 860 101 | 3 569 254 | 7 227 338 | 3 669 939 | Elektrotechnik, Rep.v.Haushaltsgeräten | 36 |
| 1 530 868 | 905 256 | 1 681 400 | 984 655 | 1 794 789 | 1 034 216 | Feinmechanik, Optik, H.v.Uhren | 37 |
| 1 509 222 | 970 038 | 1 674 829 | 1 066 033 | 1 757 264 | 1 111 234 | H.v.EBM-Waren | 38 |
| 526 700 | 335 421 | 553 022 | 353 526 | 588 171 | 373 121 | H.v.Musikinstrum., Spielwaren, Füllhalter usw. | 39 |
| 1 734 333 | 779 079 | 1 929 928 | 845 450 | 2 043 921 | 886 996 | Chemische Industrie | 40 |
| 714 815 | 91 355 | 697 621 | 103 099 | 791 429 | 127 923 | H.v.Büromaschinen, ADV-Geräten u.Einrichtungen | 50 |
| 91 778 | 63 763 | 101 725 | 70 935 | 103 962 | 70 995 | Feinkeramik | 51 |
| 181 207 | 127 744 | 203 770 | 144 319 | 212 158 | 148 270 | H.v.Verarb.v.Glas | 52 |
| 234 648 | 182 055 | 230 197 | 173 178 | 247 055 | 188 096 | Holzbearbeitung | 53 |
| 1 120 815 | 782 792 | 1 236 646 | 866 899 | 1 348 306 | 949 827 | Holzverarbeitung | 54 |
| 436 044 | 321 326 | 434 745 | 323 041 | 474 657 | 345 444 | Zellstoff-, Holzschliff-, Papier-u.Pappeherzeugung | 55 |
| 489 582 | 326 582 | 540 075 | 354 025 | 552 944 | 363 243 | Papier-u.Pappeverarbeitung | 56 |
| 839 031 | 588 686 | 943 690 | 640 610 | 1 023 641 | 686 210 | Druckerei, Vervielfältigung | 57 |
| 751 479 | 499 752 | 863 067 | 575 469 | 941 650 | 618 380 | H.v.Kunststoffwaren | 58 |
| 458 476 | 268 148 | 517 113 | 297 226 | 545 360 | 308 469 | Gummiverarbeitung | 59 |
| 70 770 | 48 889 | 67 653 | 47 143 | 72 894 | 49 860 | Ledererzeugung | 61 |
| 276 646 | 191 819 | 294 627 | 203 638 | 316 955 | 220 377 | Lederverarbeitung | 62 |
| 2 155 086 | 1 503 527 | 2 194 060 | 1 519 076 | 2 261 434 | 1 557 452 | Textilgewerbe | 63 |
| 609 067 | 434 280 | 646 449 | 457 959 | 665 189 | 466 339 | Bekleidungsgewerbe | 64 |
| . | . | . | . | . | . | Rep.v.Gebrauchsgütern(ohne elektr.Geräte) | 65 |
| 1 409 372 | 827 913 | 1 447 445 | 855 361 | 1 521 648 | 905 942 | Ernährungsgewerbe | 68 |
| 57 023 | 32 439 | 59 018 | 32 384 | 59 674 | 31 923 | Tabakverarbeitung | 69 |
| 24 216 | 18 452 | 27 183 | 19 727 | 29 292 | 20 791 | Bergbau | |
| 4 746 198 | 2 854 030 | 5 119 875 | 3 027 841 | 5 442 371 | 3 199 410 | Grundstoff- und Produktionsgütergewerbe | |
| 23 550 788 | 13 746 144 | 26 094 840 | 15 308 303 | 27 627 316 | 15 988 898 | Investitionsgüter produzierendes Gewerbe | |
| 7 113 759 | 4 904 215 | 7 651 276 | 5 236 271 | 8 094 659 | 5 507 346 | Verbrauchsgüter produzierendes Gewerbe | |
| 1 466 395 | 860 352 | 1 506 463 | 887 745 | 1 581 322 | 937 865 | Nahrungs- und Genußmittelgewerbe | |
| 36 901 356 | 22 383 193 | 40 399 637 | 24 479 887 | 42 774 960 | 25 654 310 | Insgesamt | |

Einkommen

36. Löhne und Gehälter nach Ländern 1977 und 1978

a) Löhne und Gehälter

| Land | Löhne und Gehälter | | | | Löhne und Gehälter je Beschäftigten | | |
|---------------------|--------------------|------------------------|-------------------------------|-----|-------------------------------------|-------------------------------|-----|
| | 1977 | 1978 | | | 1977 | 1978 | |
| | Mill. DM | Anteil am Bundesgebiet | Veränderung gegenüber Vorjahr | | DM | Veränderung gegenüber Vorjahr | |
| Schleswig-Holstein | 4 797 | 5 030 | 2,2 | 4,9 | 26 543 | 28 154 | 6,1 |
| Hamburg | 5 474 | 5 695 | 2,6 | 4,0 | 31 843 | 33 842 | 6,3 |
| Niedersachsen | 19 768 | 20 695 | 9,3 | 4,7 | 27 669 | 29 106 | 5,2 |
| Bremen | 2 735 | 2 739 | 1,2 | 0,1 | 29 025 | 30 469 | 5,0 |
| Nordrhein-Westfalen | 66 494 | 69 224 | 31,0 | 4,1 | 29 158 | 30 792 | 5,6 |
| Hessen | 18 910 | 20 053 | 9,0 | 6,0 | 28 489 | 30 155 | 5,8 |
| Rheinland-Pfalz | 10 601 | 11 173 | 5,0 | 5,4 | 27 394 | 28 979 | 5,8 |
| Baden-Württemberg | 40 400 | 42 775 | 19,2 | 5,9 | 27 994 | 29 538 | 5,5 |
| Bayern | 33 730 | 35 976 | 16,1 | 6,7 | 25 048 | 26 581 | 6,1 |
| Saarland | 4 292 | 4 380 | 2,0 | 2,1 | 27 707 | 29 473 | 6,4 |
| Berlin (West) | 5 243 | 5 414 | 2,4 | 3,3 | 27 330 | 28 889 | 5,7 |
| Bundesgebiet | 212 444 | 223 157 | 100 | 5,0 | 27 836 | 29 424 | 5,7 |

b) Löhne

| Land | Löhne | | | | Löhne je Arbeiter | | |
|---------------------|----------|------------------------|-------------------------------|-----|-------------------|-------------------------------|-----|
| | 1977 | 1978 | | | 1977 | 1978 | |
| | Mill. DM | Anteil am Bundesgebiet | Veränderung gegenüber Vorjahr | | DM | Veränderung gegenüber Vorjahr | |
| Schleswig-Holstein | 3 086 | 3 198 | 2,3 | 3,6 | 23 958 | 25 225 | 5,3 |
| Hamburg | 2 770 | 2 815 | 2,0 | 1,6 | 27 163 | 28 497 | 4,9 |
| Niedersachsen | 13 446 | 14 024 | 10,2 | 4,3 | 24 911 | 26 251 | 5,4 |
| Bremen | 1 588 | 1 547 | 1,1 | 2,6 | 25 443 | 26 143 | 2,8 |
| Nordrhein-Westfalen | 42 139 | 43 588 | 31,7 | 3,4 | 25 580 | 26 958 | 5,4 |
| Hessen | 10 997 | 11 606 | 8,4 | 5,5 | 24 520 | 25 858 | 5,5 |
| Rheinland-Pfalz | 6 559 | 6 849 | 5,0 | 4,4 | 23 795 | 25 038 | 5,2 |
| Baden-Württemberg | 24 480 | 25 654 | 18,7 | 4,8 | 24 182 | 25 374 | 4,9 |
| Bayern | 20 784 | 22 042 | 16,0 | 6,1 | 21 486 | 22 757 | 5,9 |
| Saarland | 3 091 | 3 121 | 2,3 | 1,0 | 25 303 | 26 692 | 5,5 |
| Berlin (West) | 3 025 | 3 095 | 2,3 | 2,3 | 23 404 | 24 500 | 4,7 |
| Bundesgebiet | 131 964 | 137 542 | 100 | 4,2 | 24 278 | 25 560 | 5,3 |

37. Löhne und Gehälter nach hauptbeteiligten Wirtschaftszweigen 1977 und 1978

| Sypro Nr. | Wirtschaftszweig Wirtschaftsgruppe Wirtschaftsbereich | Löhne und Gehälter | | Darunter Löhne | | Löhne und Gehälter je Be- schäftigten | Löhne je Arbeiter |
|--------------|--|--------------------|-----------|----------------|-----------|--|-------------------------|
| | | 1977 | 1978 | 1977 | 1978 | 1978 | 1978 |
| | | 1 000 DM | | | | DM | |
| 2150 | Kali-u.Steinsalzbergbau, Salinen | . | . | . | . | . | . |
| 2160 | Gewinnung v.Erdöl, Erdgas | . | . | . | . | . | . |
| 2171 | Sonstiger Bergbau | . | . | . | . | . | . |
| 2180 | Torfgewinnung u.-veredlung | . | . | . | . | . | . |
| 21 | Bergbau | 27 183 | 29 292 | 19 727 | 20 791 | 30 640 | 28 210 |
| 22 | Mineralölverarbeitung | . | . | . | . | . | . |
| 2512 | Gewinnung v.Natursteinen, anderweitig nicht genannte | 52 082 | 57 357 | 40 450 | 45 060 | 28 881 | 28 375 |
| 2514 | Gewinnung v.Kalkstein, Gips, Kreide | . | . | . | . | . | . |
| 2516 | Gewinnung v.Sand, Kies | 66 366 | 75 982 | 50 938 | 59 061 | 31 153 | 30 350 |
| 2525 | Verarbeitung v.Natursteinen, anderweitig nicht genannte | 19 711 | 20 848 | 15 480 | 15 905 | 25 028 | 23 953 |
| 2529 | Verarbeitung v.Schiefer sowie v.Steinen u.Erden, anderweitig nicht genannte | . | . | . | . | . | . |
| 2531 | H.v.Zement | 77 017 | 78 053 | 43 179 | 42 909 | 30 090 | 24 976 |
| 2535 | H.v.Kalk, Mörtel | 21 816 | 24 517 | 13 050 | 14 244 | 31 432 | 28 262 |
| 2536 | H.v.gebranntem Gips | 7 074 | 8 043 | 4 713 | 5 481 | 25 134 | 23 830 |
| 2541 | Ziegelei | 51 730 | 55 912 | 39 291 | 43 081 | 27 942 | 26 676 |
| 2542 | H.v.Grobsteinzeug | . | . | . | . | . | . |
| 2543 | H.v.feuerfester Grobkeramik | 9 631 | 8 452 | 7 753 | 6 598 | 32 260 | 31 270 |
| 2551 | H.v.Kalksandsteinen | 5 965 | 6 514 | 4 505 | 4 873 | 32 734 | 30 842 |
| 2553 | H.v.Baustoffen aus Bims | 7 664 | 7 874 | 4 998 | 5 097 | 31 879 | 28 797 |
| 2555 | H.v.großformatigen Fertigbauteilen aus Beton für den Hochbau | 44 565 | 39 661 | 31 306 | 28 661 | 29 270 | 27 772 |
| 2559 | H.v.Betonerzeugn. (ohne Bims, gr.Fertigbau- teile) | 198 919 | 196 447 | 145 536 | 142 953 | 29 121 | 27 370 |
| 2563 | H.v.Gipserzeugnissen, Dämm-u.Leichtbauplatten | 11 922 | 13 100 | 8 656 | 9 675 | 27 066 | 25 461 |
| 2565 | H.v.Asbestzementwaren | . | . | . | . | . | . |
| 2570 | Verarbeitung von Asbest | 38 629 | 40 048 | 26 706 | 27 431 | 26 278 | 23 709 |
| 2580 | H.v.Schleifmitteln | 21 036 | 23 403 | 11 883 | 13 041 | 28 680 | 24 330 |
| 2591 | H.v.Transportbeton | 45 272 | 51 840 | 33 392 | 38 556 | 33 467 | 32 373 |
| 25 | Gewinnung u.Verarbeitung v.Steinen u.Erden | 768 951 | 807 081 | 546 660 | 572 063 | 29 446 | 27 416 |
| 2711 | Hochofen-, Stahl-u.Warmwalzwerke (ohne Stahlrohre) | . | . | . | . | . | . |
| 2715 | H.v.Stahlrohren (ohne Präzisionsstahlrohre) | . | . | . | . | . | . |
| 2720 | H.v.Präzisionsstahlrohren | . | . | . | . | . | . |
| 2740 | Schmiede-, Preß- u.Hammerwerke | . | . | . | . | . | . |
| 27 | Eisenschaffende Industrie | . | . | . | . | . | . |
| 2811 | NE-Leichtmetallhütten | . | . | . | . | . | . |
| 2813 | NE-Schwermetallhütten | . | . | . | . | . | . |
| 2816 | NE-Metallurgeschmelzwerke | 18 665 | 20 549 | 13 242 | 13 911 | 30 308 | 27 438 |
| 2850 | NE-Metallhalbzeugwerke | 314 225 | 334 036 | 194 243 | 205 831 | 31 108 | 27 932 |
| 28 | NE-Metallerzeugung, NE-Metallhalbzeugwerke | 382 272 | 407 961 | 241 191 | 255 920 | 31 209 | 28 077 |
| 2910 | Eisen-, Stahl-u.Tempergießerei | 308 779 | 323 963 | 219 090 | 229 406 | 30 907 | 28 231 |
| 2950 | NE-Metallgießerei | 223 104 | 244 680 | 171 187 | 187 472 | 29 405 | 27 791 |
| 29 | Gießerei | 531 883 | 568 643 | 390 277 | 416 878 | 30 242 | 28 031 |
| 3011 | Stabziehereien, Kaltwalzwerke | 73 634 | 81 863 | 48 963 | 54 614 | 30 064 | 28 519 |
| 3015 | Drahtziehereien (einschl. H.v.Drahterzeugnissen) | 95 571 | 95 108 | 61 201 | 61 991 | 29 993 | 27 237 |
| 3021 | H.v.Gesenk-u.leichten Freiformschmiedestücken, schw.Preßteilen | 179 511 | 194 122 | 135 137 | 144 072 | 29 678 | 27 552 |
| 3025 | Stahlverformung, anderweitig nicht genannte, Oberflächenveredlung, Härtung | 562 679 | 603 584 | 398 726 | 425 690 | 26 628 | 24 102 |
| 3030 | Mechanik, anderweitig nicht genannte | 35 290 | 39 004 | 29 893 | 30 840 | 26 142 | 25 134 |
| 3111 | H.v.Stahl-u.Leichtmetallkonstruktionen (ohne Grubenausb.-) | 280 756 | 294 602 | 178 564 | 186 036 | 29 794 | 26 448 |
| 3114 | Weichenbau, H.v.Kreuzungen u.ä.Gleismaterial | . | . | . | . | . | . |
| 3151 | Kessel-u.Behälterbau | 159 153 | 174 089 | 76 810 | 85 660 | 37 009 | 32 106 |
| 3179 | Reparatur v.Schienenfahrzeugen | . | . | . | . | . | . |
| 31 | Stahl-u.Leichtmetallbau, Schienenfahrzeugbau | 576 301 | 606 103 | 371 186 | 388 565 | 31 403 | 28 233 |
| 3210 | H.v.landw.Maschinen, Ackerschleppern | 425 875 | 439 016 | 292 205 | 298 315 | 30 752 | 27 906 |
| 3220 | H.v.Metallbearbeitungsmaschinen u.ä. | 1 851 597 | 1 977 738 | 1 079 053 | 1 160 102 | 31 270 | 27 285 |
| 3230 | H.v.Textil-u.Nähmaschinen | 509 878 | 487 384 | 327 233 | 311 040 | 29 617 | 26 114 |
| 3240 | H.v.Maschinen f.d.Nahrungs-u.Genußmittelind.usw. | 779 825 | 827 127 | 407 924 | 429 304 | 32 675 | 27 853 |
| 3256 | H.v.Hütten-u.Walzwerkseinrichtungen usw. (ohne Baumaschinen) | 420 539 | 442 624 | 230 709 | 239 657 | 33 962 | 29 493 |
| 3257 | H.v.Bau-, Baustoff-u.ä.Maschinen | 350 150 | 395 899 | 208 535 | 233 556 | 31 085 | 27 110 |
| 3260 | H.v.Zahnradern, Getrieben, Lagern u.ä. | 347 798 | 375 006 | 234 654 | 251 740 | 30 075 | 26 812 |
| 3270 | H.v.Maschinen f.weitere best.Wirtschaftszweige | 588 266 | 646 534 | 362 251 | 401 949 | 31 033 | 27 608 |
| 3280 | Sonstiger Maschinenbau | 2 200 217 | 2 280 236 | 1 209 241 | 1 227 950 | 32 021 | 27 451 |
| 32 | Maschinenbau | 7 474 145 | 7 871 564 | 4 351 805 | 4 553 613 | 31 540 | 27 439 |
| 3311 | H.v.Kraftwagen u.-motoren | 3 763 508 | 3 908 623 | 2 651 911 | 2 710 360 | 35 950 | 32 642 |
| 3314 | H.v.Teilen f.Kraftwagen u.-motoren | 1 839 746 | 1 980 747 | 1 256 127 | 1 353 062 | 32 175 | 29 210 |
| 3316 | H.v.Karos., Aufbauten, Anhängern f.Kraftwagen | 212 042 | 216 031 | 145 153 | 148 067 | 26 963 | 24 301 |
| 3324 | H.v.Fahrrädern | . | . | . | . | . | . |
| 3327 | H.v.Kraftrad-u.Fahrradteilen | 31 522 | 31 355 | 22 250 | 21 377 | 26 282 | 23 673 |
| 3380 | Sonst. Straßenfahrzeugbau | . | . | . | . | . | . |
| 3390 | Rep.v.Kraftfahrzeugen, Fahrrädern, Lackierung | 368 564 | 445 410 | 196 285 | 233 631 | 25 996 | 22 263 |
| 33 | Straßenfahrzeugbau, Rep.v.Kfz usw. | 6 221 307 | 6 589 793 | 4 276 904 | 4 473 062 | 33 458 | 30 399 |
| 34 | Schiffbau | 10 574 | 10 377 | 7 538 | 7 355 | 29 819 | 27 650 |
| 35 | Luft-u.Raumfahrzeugbau | 156 361 | 180 953 | 43 966 | 53 229 | 37 644 | 26 748 |
| 3610 | H.v.Batterien, Akkumulatoren | 50 192 | 48 279 | 34 850 | 34 955 | 26 585 | 24 024 |
| 3620 | H.v.Geräten d.Elektriz. Erzeugung, -vertlg.u.ä. | 3 246 734 | 3 406 268 | 1 792 959 | 1 848 772 | 30 881 | 25 302 |
| 3640 | H.v_elektrischen Leuchten u.Lampen | 88 616 | 89 415 | 58 606 | 58 363 | 24 531 | 21 355 |
| 3650 | H.v.Elektrohaushaltsgeräten | 608 569 | 614 994 | 408 111 | 388 552 | 26 880 | 23 251 |
| 3660 | H.v.Zählern, Fernmelde-, Meß-u.Regelgeräten usw. | 1 889 644 | 2 049 439 | 708 878 | 767 678 | 32 823 | 23 393 |

Einkommen

Noch: 37. Löhne und Gehälter nach hauptbeteiligten Wirtschaftszweigen 1977 und 1978

| Sypro Nr. | Wirtschaftszweig Wirtschaftsgruppe Wirtschaftsbereich | Löhne und Gehälter | | Darunter Löhne | | Löhne und Gehälter je Be- schäftigten | Löhne je Arbeiter |
|--------------|--|--------------------|-----------|----------------|-----------|--|-------------------------|
| | | 1977 | 1978 | 1977 | 1978 | 1978 | 1978 |
| | | 1 000 DM | | | | DM | |
| 3670 | H.v.Rundfunk-, Fernseh-u.phonotechnischen Geräten | 793 282 | 835 134 | 460 391 | 471 279 | 27 958 | 22 397 |
| 3680 | Rep.v.elektrischen Geräten für den Haushalt | 11 798 | 9 037 | 6 444 | 4 026 | 23 719 | 21 762 |
| 3690 | Mont.v.elektrotechn.Erzeugnissen (ohne Bau- installation) | 171 266 | 174 772 | 99 015 | 96 314 | 31 536 | 26 577 |
| 36 | Elektrotechnik, Rep.v.Haushaltsgeräten | 6 860 101 | 7 227 338 | 3 569 254 | 3 669 939 | 30 511 | 24 202 |
| 3711 | Optik(oh.Augenoptik,Foto-u.Kinotechnik) | 198 669 | 225 562 | 91 647 | 100 815 | 32 090 | 25 153 |
| 3715 | Augenoptik | 117 992 | 127 608 | 80 817 | 86 190 | 25 974 | 22 646 |
| 3721 | H.v.Foto-, Projektions-u.Kinogeräten | 176 364 | 188 583 | 82 092 | 87 297 | 31 711 | 24 378 |
| 3751 | Feinmechanik(oh.H.v.medizinmech.u.ä.Erzeugnissen) | 455 515 | 486 873 | 237 432 | 249 254 | 29 463 | 24 041 |
| 3760 | H.v.medizin-u.orthopädiemechanischen Erzeugnissen | 327 504 | 349 566 | 222 940 | 233 520 | 28 268 | 25 199 |
| 3771 | H.v.Uhren | 405 356 | 416 597 | 269 727 | 277 140 | 24 940 | 22 092 |
| 37 | Feinmechanik, Optik, H.v.Uhren | 1 681 400 | 1 794 789 | 984 655 | 1 034 216 | 28 272 | 23 734 |
| 3810 | H.v.Handelswaffen u.deren Munition | 41 792 | 46 177 | 27 772 | 30 901 | 27 618 | 24 179 |
| 3821 | H.v.Werkzeugen sowie Geräten f.d.Landwirtschaft | 152 121 | 162 792 | 100 853 | 107 408 | 28 951 | 25 586 |
| 3830 | H.v.Heiz-u.Kochgeräten | 57 311 | 57 338 | 30 592 | 32 739 | 31 643 | 27 057 |
| 3842 | H.v.Stahlblechwaren(ohne Möbel) | 403 366 | 421 553 | 259 756 | 264 973 | 29 121 | 25 821 |
| 3844 | H.v.NE-Metallblechwaren(ohne Möbel) | 108 704 | 107 662 | 65 779 | 64 409 | 26 343 | 22 727 |
| 3847 | H.v.Möbeln aus Metall | 173 065 | 165 813 | 117 823 | 114 825 | 26 740 | 24 153 |
| 3848 | H.v.Panzerschrank(en)(Tresoren) | 9 009 | 12 868 | 5 813 | 8 324 | 31 007 | 29 623 |
| 3849 | H.v.Feinstblechpackungen | 59 811 | 63 237 | 39 806 | 42 069 | 29 034 | 25 652 |
| 3850 | H.v.Schlössern, Beschlägen | 171 734 | 177 010 | 102 615 | 103 912 | 29 094 | 24 600 |
| 3871 | H.v.Schneidwaren, Bestecken | 15 262 | 15 838 | 10 797 | 11 436 | 25 220 | 23 434 |
| 3882 | H.v.sonst.Metallwaren(ohne -kurzwaren) | 372 540 | 391 743 | 229 801 | 240 582 | 27 020 | 23 430 |
| 3889 | H.v.Metallkurzwaren, leichten Preß-, Zieh-u.Stanz- teilen | 110 114 | 135 233 | 74 626 | 89 656 | 26 320 | 22 842 |
| 38 | H.v.EBM-Waren | 1 674 829 | 1 757 264 | 1 066 033 | 1 111 234 | 27 977 | 24 497 |
| 3911 | H.v.Musikinstrumenten | 81 649 | 84 518 | 57 522 | 61 103 | 25 958 | 23 822 |
| 3931 | H.v.Spielwaren, Christbaumschmuck | 136 612 | 141 866 | 87 173 | 90 008 | 23 891 | 20 295 |
| 3940 | H.v.Turn-u.Sportgeräten | 16 782 | 17 456 | 11 900 | 12 199 | 25 262 | 22 717 |
| 3951 | H.v.Gold-u.Silberschmiedew, anderweitig nicht genannte | 208 260 | 225 143 | 129 057 | 137 596 | 24 571 | 21 459 |
| 3954 | H.v.Schmuck aus Edelmetall oder -plattierungen | 38 209 | 34 058 | 23 106 | 20 293 | 20 754 | 17 974 |
| 3957 | H.v.Phantasieschmuck | 4 790 | 8 282 | 3 169 | 5 444 | 22 444 | 20 163 |
| 3960 | Bearb.v.Edel-u.Schmucksteinen, Perlen u.ä. | 44 827 | 49 855 | 27 400 | 29 831 | 25 307 | 21 369 |
| 3970 | H.v.Münzen, Medaillen | 17 795 | 22 635 | 11 321 | 13 676 | 25 122 | 21 269 |
| 3980 | H.v.Füllhaltern, Verarb.v.Schnitz-u.Formstoffen usw. | 553 022 | 588 171 | 353 526 | 373 121 | 24 376 | 21 269 |
| 3990 | Foto-u.Filmlabors | 336 569 | 354 515 | 217 687 | 228 854 | 34 553 | 31 056 |
| 39 | H.v.Musikinstrum., Spielwaren, Füllhalter usw. | 465 434 | 497 200 | 177 705 | 189 562 | 32 914 | 26 534 |
| 4031 | H.v.chem.Grundstf.(auch m.anschl.Weiterverarb.) | 667 684 | 705 693 | 183 799 | 193 932 | 36 453 | 24 673 |
| 4034 | H.v.chem.Erzeugnissen f.Gewerbe, Landwirtschaft | 176 295 | 190 600 | 76 509 | 79 084 | 30 173 | 24 244 |
| 4035 | H.v.pharmazeutischen Erzeugnissen | 126 080 | 130 407 | 83 290 | 83 783 | 27 699 | 24 166 |
| 4036 | H.v.Seifen, Wasch-u.Körperpflegemitteln | 108 419 | 119 095 | 72 605 | 80 168 | 23 361 | 20 635 |
| 4037 | H.v.fotochemischen Erzeugnissen | 203 770 | 212 158 | 144 319 | 148 270 | 25 654 | 23 117 |
| 4039 | H.v.sonst.chem.Erzeugn.f.privaten Verbrauch, Verw. | 150 448 | 163 888 | 119 345 | 130 690 | 21 465 | 21 829 |
| 4090 | H.v.Chemiefasern | 79 749 | 83 167 | 53 833 | 57 406 | 28 560 | 25 322 |
| 40 | Chemische Industrie | 230 197 | 247 055 | 173 178 | 188 096 | 23 424 | 22 788 |
| 5060 | H.v.Büromaschinen | 153 071 | 153 196 | 108 946 | 109 000 | 26 246 | 24 489 |
| 5080 | H.v.ADV-Geräten u.-Einrichtungen | 663 796 | 744 712 | 454 872 | 513 855 | 28 358 | 26 361 |
| 50 | H.v.Büromaschinen, ADV-Geräten u.-Einrichtungen | 170 813 | 179 379 | 121 168 | 128 532 | 27 349 | 25 163 |
| 5110 | H.v.Porzellan | 30 463 | 32 752 | 24 740 | 26 363 | 24 850 | 23 434 |
| 5120 | H.v.Steingut, Feinsteinzeug, Ton-u.Töpferwaren | 158 043 | 173 445 | 116 275 | 127 560 | 24 377 | 22 446 |
| 5150 | H.v.sanitäre Installationskeramik | 35 567 | 36 696 | 21 432 | 22 098 | 23 329 | 20 107 |
| 5160 | H.v.technischer Keramik | 1 236 646 | 1 348 306 | 866 899 | 949 827 | 27 112 | 25 107 |
| 5170 | H.v.Fliesen, Baukeramik, Kacheln, Kachelöfen | 434 745 | 474 657 | 323 041 | 345 444 | 32 500 | 29 999 |
| 51 | Feinkeramik | 282 323 | 295 621 | 191 528 | 198 224 | 25 334 | 22 242 |
| 5211 | H.v.Flachglas(ohne technisches Glas) | 138 492 | 152 460 | 94 933 | 104 344 | 24 139 | 21 316 |
| 5225 | H.v.Hohlglas, technischem Glas | 119 260 | 140 863 | 67 564 | 60 675 | 25 527 | 21 357 |
| 5290 | Verarb.u.Veredl.v.Glas, Herstellung u.Verarb. von Glasfaser | 108 419 | 119 095 | 72 605 | 80 168 | 23 361 | 20 635 |
| 52 | Herstellung u.Verarbeitung v.Glas | 203 770 | 212 158 | 144 319 | 148 270 | 25 654 | 23 117 |
| 5311 | Säge-u.Hobelwerke | 150 448 | 163 888 | 119 345 | 130 690 | 21 465 | 21 829 |
| 5361 | H.v.Halbwaren aus Holz | 79 749 | 83 167 | 53 833 | 57 406 | 28 560 | 25 322 |
| 53 | Holzbearbeitung | 230 197 | 247 055 | 173 178 | 188 096 | 23 424 | 22 788 |
| 5411 | H.v.Bauelementen aus Holz(ohne Fertigteilbauten) | 153 071 | 153 196 | 108 946 | 109 000 | 26 246 | 24 489 |
| 5421 | H.v.Holzmöbeln(ohne Polstermöbel) | 663 796 | 744 712 | 454 872 | 513 855 | 28 358 | 26 361 |
| 5424 | H.v.Polstermöbeln | 170 813 | 179 379 | 121 168 | 128 532 | 27 349 | 25 163 |
| 5427 | H.v.Matratzen | 30 463 | 32 752 | 24 740 | 26 363 | 24 850 | 23 434 |
| 5431 | H.v.Holzverpackungsmitteln u.-lagerbehältern | 158 043 | 173 445 | 116 275 | 127 560 | 24 377 | 22 446 |
| 5441 | H.v.sonstigen Holzwaren | 35 567 | 36 696 | 21 432 | 22 098 | 23 329 | 20 107 |
| 5461 | H.v.Korb-, Korb-u.Flechtwaren(ohne Korbmöbel) | 1 236 646 | 1 348 306 | 866 899 | 949 827 | 27 112 | 25 107 |
| 5470 | H.v.Pinself, Besen, Bürsten usw. | 434 745 | 474 657 | 323 041 | 345 444 | 32 500 | 29 999 |
| 54 | Holzverarbeitung | 282 323 | 295 621 | 191 528 | 198 224 | 25 334 | 22 242 |
| 55 | Zellstoff-, Holzschliff-, Papier-u.Pappeherzeugung | 138 492 | 152 460 | 94 933 | 104 344 | 24 139 | 21 316 |
| 5610 | H.v.Tapeten, Spezialpapieren, Verpackungs- mitteln | 119 260 | 140 863 | 67 564 | 60 675 | 25 527 | 21 357 |
| 5620 | H.v.Schreibwaren u.Bürobedarf, Buchbinderei | 540 075 | 552 944 | 354 025 | 363 243 | 25 028 | 21 819 |
| 5691 | H.v.sonstigen Waren aus Papier u.Pappe | 540 075 | 552 944 | 354 025 | 363 243 | 25 028 | 21 819 |
| 56 | Papier-u.Pappeverarbeitung | 540 075 | 552 944 | 354 025 | 363 243 | 25 028 | 21 819 |

Noch: 37. Löhne und Gehälter nach hauptbeteiligten Wirtschaftszweigen 1977 und 1978

| Sypro Nr. | Wirtschaftszweig Wirtschaftsgruppe Wirtschaftsbereich | Löhne und Gehälter | | Darunter Löhne | | Löhne und Gehälter je Be- schäftigten | Löhne je Arbeiter |
|--|---|--------------------|------------|----------------|------------|--|-------------------------|
| | | 1977 | 1978 | 1977 | 1978 | 1978 | 1978 |
| | | 1 000 DM | | | | DM | |
| 57 | Druckerei, Vervielfältigung | 943 690 | 1 023 641 | 640 610 | 686 210 | 30 588 | 28 427 |
| 58 | H.v. Kunststoffwaren | 863 067 | 941 650 | 575 469 | 618 380 | 25 773 | 22 512 |
| 59 | Gummiverarbeitung | 517 113 | 545 360 | 297 226 | 308 469 | 30 799 | 25 633 |
| 61 | Ledererzeugung | 67 653 | 72 894 | 47 143 | 49 860 | 25 416 | 21 965 |
| 6211 | Lederverarbeitung (ohne H.v. Schuhen) | 73 538 | 76 300 | 49 691 | 51 245 | 19 176 | 16 446 |
| 6251 | H.v. Schuhen | 221 089 | 240 655 | 153 947 | 169 132 | 22 495 | 20 049 |
| 62 | Lederverarbeitung | 294 627 | 316 955 | 203 638 | 220 377 | 21 595 | 19 077 |
| 6301 | Wollaufber., Zwirnerei, Handelsf. Aufmachung v. Garnen | . | . | . | . | . | . |
| 6311 | Wollspinnerei | 98 143 | 100 188 | 75 701 | 76 615 | 22 837 | 20 973 |
| 6312 | Baumwollspinnerei | 157 210 | 158 625 | 118 464 | 118 603 | 23 198 | 21 029 |
| 6322 | Zwirnerei, Handelsf. Aufmachung v. Baumwollgarnen | 40 844 | 40 664 | 21 848 | 22 794 | 24 825 | 20 279 |
| 6323 | Zwirnerei, Handelsf. Aufm. v. Seidengarn., Texturier | 82 237 | 78 370 | 51 242 | 48 223 | 24 181 | 20 903 |
| 6331 | Wollweberei, anderweitig nicht genannte | 43 049 | 39 108 | 30 746 | 27 362 | 23 474 | 21 227 |
| 6332 | Baumwollweberei, anderweitig nicht genannte | 277 320 | 274 275 | 188 721 | 184 545 | 23 077 | 20 496 |
| 6333 | Seidenweberei, anderweitig nicht genannte | 27 361 | 29 239 | 13 476 | 14 902 | 24 245 | 20 275 |
| 6354 | Leinen-, Hanf- u. Ramieaufber. u.-verarbeitung | . | . | . | . | . | . |
| 6361 | H.v. Gardinenstoff | . | . | . | . | . | . |
| 6365 | H.v. Möbel- u. Dekorationsstoff | 24 350 | 26 462 | 15 493 | 16 844 | 21 409 | 18 490 |
| 6370 | Wirkerei, Strickerei | 936 303 | 973 314 | 675 926 | 696 673 | 19 598 | 17 305 |
| 6380 | H.v. Teppichen u. ä. beschichtetem Gewebe | 143 339 | 149 126 | 79 530 | 81 567 | 28 158 | 23 829 |
| 6391 | Veredlung v. Textilien | 213 450 | 227 860 | 148 385 | 160 720 | 25 128 | 23 095 |
| 6399 | Sonst. Textilgewerbe, anderweitig nicht genannte | 126 078 | 139 024 | 83 764 | 92 574 | 22 798 | 20 068 |
| 63 | Textilgewerbe | 2 194 060 | 2 261 434 | 1 519 076 | 1 557 452 | 21 859 | 19 271 |
| 6413 | H.v. Herrenoberbekleidung | 119 096 | 123 829 | 86 306 | 88 668 | 19 908 | 17 492 |
| 6414 | H.v. Damen- u. Kinderoberbekleidung | 181 899 | 189 004 | 134 761 | 138 916 | 16 617 | 14 818 |
| 6421 | H.v. Herren-, Damen- u. Kinderwäsche | 68 720 | 73 137 | 49 384 | 52 889 | 17 140 | 15 017 |
| 6425 | H.v. Haus-, Bett- u. Tischwäsche | 15 189 | 15 970 | 10 271 | 10 683 | 18 570 | 16 435 |
| 6430 | Serienftg. v. Arbeits-, Sport- u. ä. Bekleidung | 71 498 | 70 587 | 54 213 | 52 348 | 17 195 | 15 112 |
| 6440 | H.v. Miederwaren | 88 875 | 92 248 | 58 023 | 59 260 | 20 961 | 18 145 |
| 6450 | H.v. Kopfbedeckungen, Bekleidungszubehör | 25 781 | 24 977 | 14 265 | 13 527 | 18 298 | 14 849 |
| 6460 | Verarbeitung v. Fellen, Pelzen | 23 346 | 23 861 | 16 779 | 17 116 | 20 377 | 19 060 |
| 6470 | H.v. Bettwaren (ohne Matratzen) | 26 755 | 25 460 | 17 955 | 16 661 | 18 225 | 15 328 |
| 6481 | H.v. Konfektion, textilen Art. f. d. Innenausstattung | . | . | . | . | . | . |
| 6489 | H.v. sonst. Konfektion, textilen Artikeln, anderweitig nicht genannte | 23 218 | 24 416 | 14 740 | 15 165 | 21 977 | 18 140 |
| 6499 | Mit dem Bekleidungsgewerbe verbundene Tätigkeiten | . | . | . | . | . | . |
| 64 | Bekleidungsgewerbe | 646 449 | 665 189 | 457 959 | 466 339 | 18 287 | 15 994 |
| 6510 | Rep. v. Schuhen, Gebrauchsgütern aus Leder u. ä. | . | . | . | . | . | . |
| 6550 | Rep. v. Uhren, Schmuck | . | . | . | . | . | . |
| 6590 | Rep. v. sonst. Gebrauchsgütern (ohne elektrische Geräte) | . | . | . | . | . | . |
| 65 | Rep. v. Gebrauchsgütern (ohne elektrische Geräte) | 6 492 | 7 355 | 2 672 | 3 272 | 27 241 | 25 169 |
| 6811 | Mahl- u. Schälsmühlen | 32 850 | 32 772 | 18 969 | 19 173 | 31 725 | 29 588 |
| 6812 | H.v. Teigwaren | 42 371 | 45 872 | 21 744 | 23 750 | 26 078 | 21 611 |
| 6813 | H.v. Nahrungsmitteln (ohne Teigwaren) | . | . | . | . | . | . |
| 6816 | H.v. Kartoffelerzeugnissen, anderweitig nicht genannte | . | . | . | . | . | . |
| 6818 | H.v. Backwaren (ohne Dauerbackwaren) | 120 393 | 124 521 | 83 452 | 88 964 | 20 691 | 21 127 |
| 6819 | H.v. Dauerbackwaren | 16 916 | 17 353 | 6 501 | 6 839 | 23 045 | 16 480 |
| 6821 | Zuckerindustrie | 26 742 | . | 10 722 | . | . | . |
| 6825 | Obst- u. Gemüseverarbeitung | 86 381 | 91 690 | 51 201 | 54 492 | 23 438 | 19 844 |
| 6828 | H.v. Süßwaren (ohne Dauerbackwaren) | 116 608 | 124 231 | 66 796 | 73 033 | 23 529 | 18 659 |
| 6831 | Molkerei, Käseerei | 115 581 | 112 837 | 66 024 | 65 921 | 28 756 | 26 453 |
| 6836 | H.v. Dauermilch, Milchpräparaten, Schmelzkäse | 17 124 | 18 627 | 10 351 | 11 337 | 26 572 | 23 619 |
| 6841 | Ölmühlen, H.v. Speiseöl | . | . | . | . | . | . |
| 6844 | H.v. Margarine u. ä. Nahrungsfetten | . | . | . | . | . | . |
| 6847 | Talgsmelzen, Schmalzsiedereien | . | . | . | . | . | . |
| 6852 | Schlachthäuser (ohne kommunale Schlachthöfe) | 48 745 | 38 943 | 32 664 | 25 956 | 26 384 | 24 190 |
| 6853 | Fleischwarenindustrie (ohne Talgsmälzen u. ä.) | 53 221 | 68 870 | 33 114 | 41 693 | 24 089 | 23 266 |
| 6854 | Fleischerei | 59 600 | 70 687 | 32 495 | 41 679 | 19 962 | 22 052 |
| 6860 | Verarb. v. Kaffee, Tee, H.v. Kaffeemitteln | . | . | . | . | . | . |
| 6871 | Brauerei | 324 313 | 327 673 | 195 476 | 196 323 | 32 715 | 29 250 |
| 6872 | Mälzerei | 6 283 | 7 457 | 3 209 | 3 625 | 29 129 | 24 829 |
| 6873 | Alkoholbrennerei | 5 239 | 4 833 | 3 380 | 3 189 | 30 981 | 29 528 |
| 6875 | H.v. Spirituosen | 13 171 | 15 350 | 5 382 | 6 374 | 22 607 | 17 706 |
| 6877 | H.u. Verarbeitung v. Wein | 6 478 | 7 488 | 2 942 | 3 226 | 24 471 | 19 791 |
| 6879 | Mineralbrunnen, H.v. Mineralwasser, Limonaden | 103 095 | 115 802 | 72 546 | 80 257 | 29 133 | 26 941 |
| 6882 | Übriges Ernährungsgewerbe (ohne H.v. Futtermitteln) | 37 478 | 43 581 | 17 082 | 20 586 | 27 670 | 21 333 |
| 6889 | H.v. Futtermitteln | 23 962 | 26 881 | 14 234 | 16 530 | 31 184 | 30 442 |
| 68 | Ernährungsgewerbe | 1 447 445 | 1 521 648 | 855 361 | 905 942 | 27 091 | 24 274 |
| 6911 | H.v. Zigaretten | . | . | . | . | . | . |
| 6915 | Tabakverarbeitung (ohne H.v. Zigaretten) | . | . | . | . | . | . |
| 69 | Tabakverarbeitung | 59 018 | 59 674 | 32 384 | 31 923 | 23 031 | 17 804 |
| Bergbau | | 27 183 | 29 292 | 19 727 | 20 791 | 30 640 | 28 210 |
| Grundstoff- und Produktionsgütergewerbe | | 5 119 886 | 5 442 371 | 3 027 841 | 3 199 410 | 31 364 | 27 318 |
| Investitionsgüter produzierendes Gewerbe | | 26 094 829 | 27 627 316 | 15 308 303 | 15 988 898 | 31 426 | 26 779 |
| Verbrauchsgüter produzierendes Gewerbe | | 7 651 276 | 8 094 659 | 5 236 271 | 5 507 346 | 24 108 | 21 431 |
| Nahrungs- und Genussmittelgewerbe | | 1 506 463 | 1 581 322 | 887 745 | 937 865 | 26 912 | 23 977 |
| Insgesamt | | 40 399 637 | 42 774 960 | 24 479 887 | 25 654 310 | 29 538 | 25 375 |

38. Löhne und Gehälter in den Stadt- und Landkreisen 1977 und 1978

| Kreis Region Regierungsbezirk Land | Löhne und Gehälter | | Darunter Löhne | | Löhne und Gehälter je Beschäftigten | Löhne je Arbeiter |
|---|--------------------|------------|----------------|------------|---|-------------------------|
| | 1977 | 1978 | 1977 | 1978 | 1978 | 1978 |
| | 1 000 DM | | | | | |
| Stadtkreis Stuttgart, Landeshauptstadt | 4 424 808 | 4 622 020 | 2 040 809 | 2 093 849 | 35 929 | 28 871 |
| Landkreise | | | | | | |
| Böblingen | 2 231 823 | 2 368 075 | 1 466 172 | 1 508 364 | 34 653 | 30 433 |
| Esslingen | 2 521 223 | 2 645 336 | 1 509 064 | 1 564 915 | 30 772 | 26 590 |
| Göppingen | 1 149 110 | 1 213 092 | 738 579 | 769 851 | 28 349 | 25 087 |
| Ludwigsburg | 1 772 160 | 1 904 770 | 1 058 559 | 1 121 571 | 30 117 | 25 883 |
| Rems-Murr-Kreis | 1 450 700 | 1 572 936 | 865 002 | 926 531 | 29 307 | 24 992 |
| Region Mittlerer Neckar | 13 549 824 | 14 326 229 | 7 678 185 | 7 985 081 | 32 364 | 27 343 |
| Stadtkreis Heilbronn | 600 460 | 632 170 | 350 791 | 361 897 | 29 375 | 24 996 |
| Landkreise | | | | | | |
| Heilbronn | 804 767 | 900 403 | 572 188 | 646 278 | 28 763 | 26 217 |
| Hohenlohekreis | 325 552 | 342 721 | 219 738 | 232 753 | 25 360 | 22 772 |
| Schwäbisch Hall | 359 528 | 391 843 | 251 843 | 273 408 | 24 661 | 22 288 |
| Main-Tauber-Kreis | 313 937 | 349 607 | 217 961 | 243 648 | 24 977 | 22 631 |
| Region Franken | 2 404 244 | 2 616 744 | 1 612 521 | 1 757 984 | 27 194 | 24 287 |
| Landkreise | | | | | | |
| Heidenheim | 710 447 | 753 258 | 440 891 | 456 102 | 28 226 | 24 198 |
| Ostalbkreis | 1 229 257 | 1 332 836 | 811 747 | 873 674 | 28 156 | 25 221 |
| Region Ostwürttemberg | 1 939 704 | 2 086 094 | 1 252 638 | 1 329 776 | 28 181 | 24 860 |
| Regierungsbezirk Stuttgart | 17 893 772 | 19 029 067 | 10 543 344 | 11 072 841 | 31 047 | 26 496 |
| Stadtkreise | | | | | | |
| Baden-Baden | 93 727 | 102 337 | 48 296 | 51 746 | 27 786 | 23 726 |
| Karlsruhe | 1 181 846 | 1 236 092 | 615 369 | 625 768 | 30 671 | 25 185 |
| Landkreise | | | | | | |
| Karlsruhe | 1 125 802 | 1 181 941 | 764 286 | 789 079 | 27 093 | 24 052 |
| Rastatt | 909 480 | 949 771 | 636 798 | 654 840 | 30 255 | 27 075 |
| Region Mittlerer Oberrhein | 3 310 855 | 3 470 141 | 2 064 749 | 2 121 433 | 29 160 | 25 249 |
| Stadtkreise | | | | | | |
| Heidelberg | 446 340 | 466 494 | 214 137 | 217 363 | 31 378 | 24 936 |
| Mannheim | 2 501 588 | 2 561 027 | 1 378 646 | 1 381 092 | 35 043 | 30 432 |
| Landkreise | | | | | | |
| Neckar-Odenwald-Kreis | 343 533 | 361 120 | 233 369 | 242 269 | 24 073 | 21 257 |
| Rhein-Neckar-Kreis | 1 426 864 | 1 514 882 | 919 958 | 969 703 | 28 092 | 24 528 |
| Region Unterer Neckar | 4 718 325 | 4 903 523 | 2 746 110 | 2 810 427 | 31 258 | 26 758 |
| Stadtkreis Pforzheim | 700 679 | 742 865 | 360 185 | 377 151 | 28 194 | 22 996 |
| Landkreise | | | | | | |
| Calw | 301 029 | 321 997 | 206 697 | 217 412 | 25 251 | 22 444 |
| Enzkreis | 567 896 | 607 155 | 385 727 | 412 445 | 26 771 | 24 075 |
| Freudenstadt | 293 574 | 312 736 | 193 580 | 207 226 | 26 472 | 23 334 |
| Region Nordschwarzwald | 1 863 178 | 1 984 753 | 1 146 189 | 1 214 234 | 26 969 | 23 305 |
| Regierungsbezirk Karlsruhe | 9 892 358 | 10 358 417 | 5 957 048 | 6 146 094 | 29 640 | 25 486 |
| Stadtkreis Freiburg im Breisgau | 459 190 | 497 414 | 219 997 | 235 447 | 31 104 | 25 320 |
| Landkreise | | | | | | |
| Breisgau-Hochschwarzwald | 288 909 | 309 858 | 183 802 | 195 996 | 25 549 | 22 156 |
| Emmendingen | 341 491 | 352 965 | 224 091 | 230 543 | 24 358 | 21 147 |
| Ortenaukreis | 1 211 462 | 1 267 819 | 868 466 | 906 584 | 26 375 | 24 036 |
| Region Südlicher Oberrhein | 2 301 052 | 2 428 056 | 1 496 356 | 1 568 570 | 26 776 | 23 494 |
| Landkreise | | | | | | |
| Rottweil | 569 911 | 592 261 | 400 931 | 417 318 | 26 128 | 23 796 |
| Schwarzwald-Baar-Kreis | 1 070 933 | 1 143 217 | 648 215 | 687 901 | 27 655 | 23 661 |
| Tuttlingen | 506 644 | 532 783 | 352 246 | 367 006 | 25 721 | 23 023 |
| Region Schwarzwald-Baar-Heuberg | 2 147 488 | 2 268 261 | 1 401 392 | 1 472 225 | 26 774 | 23 536 |
| Landkreise | | | | | | |
| Konstanz | 820 169 | 890 402 | 475 218 | 525 694 | 29 394 | 24 975 |
| Lörrach | 715 722 | 770 769 | 443 171 | 473 390 | 28 849 | 24 826 |
| Waldshut | 483 474 | 518 348 | 298 062 | 319 474 | 27 819 | 23 714 |
| Region Hochrhein-Bodensee | 2 019 365 | 2 179 519 | 1 216 451 | 1 318 558 | 28 814 | 24 605 |
| Regierungsbezirk Freiburg | 6 467 905 | 6 875 836 | 4 114 199 | 4 359 353 | 27 389 | 23 834 |
| Landkreise | | | | | | |
| Reutlingen | 1 079 366 | 1 147 761 | 697 026 | 736 138 | 27 571 | 24 031 |
| Tübingen | 416 604 | 434 265 | 271 086 | 280 021 | 24 986 | 21 829 |
| Zollernalbkreis | 899 338 | 937 232 | 622 524 | 644 594 | 24 094 | 21 664 |
| Region Neckar-Alb | 2 395 308 | 2 519 258 | 1 590 636 | 1 660 753 | 25 731 | 22 683 |
| Stadtkreis Ulm | 1 053 301 | 1 076 405 | 582 740 | 590 811 | 31 259 | 26 747 |
| Landkreise | | | | | | |
| Alb-Donau-Kreis | 362 920 | 384 092 | 266 360 | 283 705 | 25 111 | 22 987 |
| Biberach | 549 382 | 576 323 | 326 479 | 343 614 | 28 641 | 24 434 |
| Region Donau-Iller ¹⁾ | 1 965 603 | 2 036 820 | 1 175 579 | 1 218 130 | 29 159 | 25 119 |
| Landkreise | | | | | | |
| Bodenseekreis | 735 011 | 810 838 | 400 807 | 437 027 | 32 761 | 27 364 |
| Ravensburg | 699 952 | 754 800 | 447 889 | 478 007 | 28 199 | 24 844 |
| Sigmaringen | 349 733 | 389 920 | 250 381 | 282 106 | 25 265 | 23 238 |
| Region Bodensee-Oberschwaben | 1 784 696 | 1 955 558 | 1 099 077 | 1 197 140 | 29 209 | 25 282 |
| Regierungsbezirk Tübingen | 6 145 607 | 6 511 636 | 3 865 292 | 4 076 023 | 27 743 | 24 110 |
| Baden-Württemberg | 40 399 642 | 42 774 956 | 24 479 883 | 25 654 311 | 29 538 | 25 375 |

1) Soweit Land Baden-Württemberg.

39. Durchschnittliche Bruttoverdienste der Angestellten und Arbeiter 1978

| SYPRO Nr. | Wirtschaftszweig Wirtschaftsgruppe Wirtschaftsbereich | Bruttomonatsverdienst | | | Arbeiter- brutto- verdienst je Stunde |
|--------------|---|-----------------------|------------|--------------------------|--|
| | | kaufmännische | technische | Angestellte insgesamt | |
| | | | | | |
| | | | | | |
| DM | | | | | |
| 21 | Bergbau | 2 648 | 3 266 | 2 940 | 12,35 |
| | Grundstoff- und Produktionsgütergewerbe | 2 707 | 3 153 | 2 898 | 11,96 |
| 22 | Mineralölverarbeitung | 2 978 | 3 727 | 3 342 | 15,52 |
| 25 | Gewinnung und Verarbeitung von Steinen und Erden darunter | 2 533 | 3 050 | 2 785 | 11,71 |
| 25 31 | Herstellung von Zement | 2 582 | 2 964 | 2 748 | 12,21 |
| 27 | Eisenschaffende Industrie | 2 767 | 3 574 | 2 920 | 12,46 |
| 28 | NE-Metallerzeugung, NE-Metallhalbzeugwerke | 2 692 | 3 182 | 2 912 | 12,23 |
| 29 10 | Eisen-, Stahl- und Tempergießerei | 2 509 | 3 320 | 2 948 | 12,87 |
| 29 50 | NE-Metallgießerei | 2 619 | 3 403 | 3 061 | 12,49 |
| 30 11 | Stabziehereien, Kaltwalzwerke | 2 620 | 3 324 | 2 943 | 12,82 |
| 40 | Chemische Industrie | 2 796 | 3 056 | 2 899 | 11,61 |
| 53 | Holzbearbeitung | 2 474 | 3 033 | 2 674 | 10,70 |
| 55 | Zellstoff-, Holzschliff-, Papier- und Pappe- erzeugung | 2 545 | 3 459 | 2 971 | 12,52 |
| 59 | Gummiverarbeitung | 2 620 | 3 097 | 2 818 | 11,56 |
| | Investitionsgüter produzierendes Gewerbe | 2 668 | 3 274 | 3 015 | 12,47 |
| 30 25 | Stahlverformung, anderweitig nicht genannte, Oberflächenveredlung, Härtung | 2 470 | 3 066 | 2 747 | 11,26 |
| 31 | Stahl- und Leichtmetallbau, Schienenfahrzeugbau | 2 627 | 3 092 | 2 932 | 13,06 |
| 32 | Maschinenbau | 2 544 | 3 186 | 2 924 | 12,63 |
| 33 | Straßenfahrzeugbau, Reparatur von Kfz.usw. | 2 741 | 3 550 | 3 211 | 14,20 |
| 34 | Schiffbau | 2 434 | 3 081 | 2 841 | 13,21 |
| 35 | Luft- und Raumfahrzeugbau | 2 736 | 3 545 | 3 311 | 11,34 |
| 36 | Elektrotechnik, Reparatur von Haushaltsgeräten | 2 601 | 3 294 | 3 017 | 11,35 |
| 37 | Feinmechanik, Optik, Herstellung von Uhren | 2 617 | 3 071 | 2 859 | 11,12 |
| 38 | Herstellung von EBM-Waren | 2 547 | 3 062 | 2 777 | 11,36 |
| 50 | Herstellung von Büromaschinen, ADV-Geräten und Einrichtungen | 3 812 | 3 588 | 3 712 | 12,09 |
| | Verbrauchsgüter produzierendes Gewerbe | 2 396 | 2 880 | 2 592 | 10,51 |
| 39 | Herstellung von Musikinstrumenten, Spielwaren, Füllhalter usw. | 2 371 | 2 741 | 2 519 | 10,52 |
| 51 | Feinkeramik | 2 487 | 2 895 | 2 650 | 10,72 |
| 52 | Herstellung und Verarbeitung von Glas | 2 340 | 3 136 | 2 642 | 11,26 |
| 54 | Holzverarbeitung | 2 397 | 2 949 | 2 621 | 11,41 |
| 56 | Papier- und Pappeverarbeitung | 2 493 | 3 054 | 2 678 | 10,38 |
| 57 | Druckerei, Vervielfältigung | 2 577 | 3 193 | 2 828 | 13,06 |
| 58 | Herstellung von Kunststoffwaren | 2 486 | 3 005 | 2 722 | 10,56 |
| 61 | Ledererzeugung | 2 589 | 2 841 | 2 716 | 10,32 |
| 62 11 | Lederverarbeitung (ohne Herstellung von Schuhen) | 2 275 | 2 495 | 2 336 | 9,03 |
| 62 51 | Herstellung von Schuhen | 2 445 | 2 694 | 2 547 | 9,34 |
| 63 | Textilgewerbe | 2 305 | 2 749 | 2 496 | 9,70 |
| 64 | Bekleidungsgewerbe | 2 265 | 2 603 | 2 388 | 9,36 |
| | Nahrungs- und Genußmittelgewerbe | 2 592 | 2 969 | 2 681 | 11,11 |
| 68 11/13 | Mühlen- und Nahrungsmittel | 2 716 | 2 895 | 2 755 | 11,22 |
| 68 18 | Herstellung von Backwaren (ohne Dauerbackwaren) | 2 274 | 3 052 | 2 446 | 10,68 |
| 68 25 | Obst- und Gemüseverarbeitung | 2 455 | 3 028 | 2 612 | 9,47 |
| 68 28 | Herstellung von Süßwaren (ohne Dauerbackwaren) | 2 447 | 2 736 | 2 507 | 9,45 |
| 68 31/36 | Molkerei, Käseerei, Herstellung von Milchpräparaten | 2 448 | 3 016 | 2 618 | 11,08 |
| 68 71/72 | Brauerei, Mälzerei | 2 764 | 3 104 | 2 842 | 12,44 |
| 68 73/75 | Alkoholbrennerei, Herstellung von Spirituosen | 2 515 | 2 801 | 2 562 | 11,61 |
| 68 77 | Herstellung und Verarbeitung von Wein | | | | |
| 68 79 | Mineralbrunnen, Herstellung von Mineralwasser, Limonaden | | | | |
| 69 | Tabakverarbeitung | 2 339 | 2 439 | 2 364 | 8,48 |
| | Insgesamt | 2 611 | 3 199 | 2 913 | 11,90 |

Aufträge

40. Auftragsbestand nach ausgewählten Wirtschaftsgruppen 1977 und 1978

| SYPRO Nr. | Wirtschaftsgruppe | Gesamt Inland Ausland | Auftragsbestand 31. Dezember | | Veränderung 1978/1977 | Auftragsbestand in % des Umsatzes | |
|--------------|--|-----------------------------|---------------------------------------|---------------------------------------|--------------------------|---|-------------------------------|
| | | | 1977 | 1978 | | 1977 | 1978 |
| | | | 1 000 DM | | | | |
| 25 | Gewinnung und Verarbeitung von Steinen und Erden | Gesamt Inland Ausland | 229 236 198 049 31 187 | 231 406 204 854 26 552 | 0,9 3,4 - 14,9 | 206,5 195,5 320,6 | 295,2 293,0 312,8 |
| 28 | NE-Metallerzeugung, NE-Metallhalbzeugwerke | Gesamt Inland Ausland | 217 712 141 638 76 074 | 241 622 156 198 85 424 | 11,0 10,3 12,3 | 234,3 195,7 370,2 | 184,7 152,8 298,5 |
| 29 | Gießerei | Gesamt Inland Ausland | 144 584 124 969 19 615 | 157 138 138 038 19 100 | 8,7 10,5 - 2,6 | 241,1 238,2 261,3 | 245,0 247,1 231,3 |
| 301 | Ziehereien, Kaltwalzwerke | Gesamt Inland Ausland | 125 878 82 556 43 322 | 134 978 92 272 42 706 | 7,2 11,8 - 1,4 | 198,5 152,7 463,3 | 216,6 178,7 399,5 |
| 302 | Stahlverformung | Gesamt Inland Ausland | 541 780 463 513 78 267 | 640 527 544 963 95 564 | 18,2 17,6 22,1 | 255,7 247,9 314,8 | 284,7 279,8 316,2 |
| 31 | Stahl- und Leichtmetallbau, Schienenfahrzeugbau | Gesamt Inland Ausland | 1 133 509 808 890 324 619 | 1 188 951 944 701 244 250 | 4,9 16,8 - 24,8 | 1 331,8 1 058,7 3 727,8 | 1 381,3 1 218,0 2 870,2 |
| 32 | Maschinenbau | Gesamt Inland Ausland | 10 466 330 4 859 534 5 606 796 | 11 878 252 5 808 494 6 069 758 | 13,5 19,5 8,3 | 611,6 517,8 725,6 | 661,7 558,6 803,6 |
| 33 | Straßenfahrzeugbau, Reparatur von Kraftfahrzeugen usw. | Gesamt Inland Ausland | 12 861 785 10 994 626 1 867 159 | 17 314 765 14 955 345 2 359 420 | 34,6 36,0 26,4 | 950,4 1 541,7 291,7 | 1 185,4 1 835,2 365,4 |
| 36 | Elektrotechnik, Reparatur von Haushaltsgeräten | Gesamt Inland Ausland | 9 074 225 6 553 735 2 520 490 | 11 844 036 7 693 724 4 150 312 | 30,5 17,4 64,7 | 602,7 598,7 613,1 | 765,7 680,4 997,3 |
| 37 | Feinmechanik, Optik (ohne Uhren) | Gesamt Inland Ausland | 1 035 083 566 823 468 260 | 1 095 000 611 726 483 274 | 5,8 7,9 3,2 | 311,3 264,7 395,5 | 309,5 278,0 361,4 |
| 38 | Herstellung von EBM-Waren | Gesamt Inland Ausland | 806 776 574 163 232 613 | 940 056 689 563 250 493 | 16,5 20,1 7,7 | 184,7 164,7 264,2 | 199,3 183,1 263,3 |
| 40 | Chemische Industrie | Gesamt Inland Ausland | 298 180 205 229 92 951 | 287 890 198 913 88 977 | - 3,5 - 3,1 - 4,3 | 39,1 35,5 50,5 | 34,1 31,5 41,5 |
| 50 | Herstellung von Büromaschinen, ADV-Geräten und -einrichtungen | Gesamt Inland Ausland | 331 681 126 010 205 671 | 503 837 147 271 356 566 | 51,9 16,9 73,4 | 343,0 279,4 398,4 | 416,2 272,6 532,1 |
| 51 | Feinkeramik | Gesamt Inland Ausland | 33 939 21 779 12 160 | 31 616 17 726 13 890 | - 6,8 - 18,6 14,2 | 205,0 183,4 260,1 | 172,4 138,5 251,1 |
| 52 | Herstellung und Verarbeitung von Glas | Gesamt Inland Ausland | 114 528 95 214 19 314 | 155 646 130 310 25 336 | 35,9 36,9 31,2 | 174,1 178,2 156,1 | 239,6 250,4 196,2 |
| 53 | Holzbearbeitung | Gesamt Inland Ausland | 71 886 63 184 8 702 | 87 518 69 765 17 753 | 21,7 10,4 104,0 | 70,6 69,3 81,5 | 90,8 81,5 164,9 |

1) Die ausgewiesenen Ergebnisse für die Wirtschaftsgruppe (Zweisteller) beziehen sich nur auf die Summe der Wirtschaftszweige (Viersteller), die zur Auftragsleistungs- bzw. Auftragsbestandsstatistik meldepflichtig sind.

Noch: 40. Auftragsbestand nach ausgewählten Wirtschaftsgruppen 1977 und 1978

| SYPRO Nr. | Wirtschaftszweig | Gesamt Inland Ausland | Auftragsbestand 31. Dezember | | Veränderung 1978/77 | Auftragsbestand in % des Umsatzes | |
|--------------|---|-----------------------------|--|--|------------------------|---|-------------------------|
| | | | 1977 | 1978 | | 1977 | 1978 |
| | | | 1 000 DM | | | % | |
| 54 | Holzverarbeitung | Gesamt Inland Ausland | 432 754 390 098 42 656 | 490 040 452 602 37 438 | 13,2 16,0 - 12,2 | 182,1 183,6 169,3 | 198,2 204,3 145,8 |
| 55 | Zellstoff-,Holzschliff-, Papier- und Pappeerzeugung | Gesamt Inland Ausland | 193 654 161 784 31 870 | 187 121 149 553 37 568 | - 3,4 - 7,6 17,9 | 105,1 104,8 106,6 | 97,0 94,4 109,0 |
| 56 | Papier- und Pappeverarbeitung | Gesamt Inland Ausland | 167 950 153 807 14 143 | 187 315 170 751 16 564 | 11,5 11,0 17,1 | 86,6 87,5 72,1 | 93,8 93,5 97,6 |
| 57 | Druckerei, Vervielfältigung | Gesamt Inland Ausland | 251 888 240 770 11 118 | 306 656 291 666 14 990 | 21,7 21,1 34,8 | 109,0 108,5 120,1 | 118,6 118,0 132,8 |
| 58 | Herstellung von Kunststoffwaren | Gesamt Inland Ausland | 501 850 415 435 86 415 | 578 347 478 999 99 348 | 15,2 15,3 15,0 | 153,0 153,3 151,7 | 165,3 166,4 160,2 |
| 59 | Gummiverarbeitung | Gesamt Inland Ausland | 113 370 86 194 27 176 | 138 304 100 867 37 437 | 22,0 17,0 37,8 | 139,7 147,2 120,2 | 158,9 159,6 157,2 |
| 61 | Ledererzeugung | Gesamt Inland Ausland | 75 407 61 357 14 050 | 88 652 71 646 17 006 | 17,6 16,8 21,0 | 221,3 238,6 168,1 | 229,9 244,8 183,0 |
| 62 | Lederverarbeitung | Gesamt Inland Ausland | 179 637 158 207 21 430 | 210 647 189 863 20 784 | 17,3 20,0 - 3,0 | 185,3 190,9 152,4 | 225,6 230,7 187,7 |
| 63 | Textilgewerbe | Gesamt Inland Ausland | 1 680 392 1 323 357 357 035 | 1 944 605 1 569 772 374 833 | 15,7 18,6 5,0 | 236,6 225,4 290,2 | 256,0 250,0 285,0 |
| 64 | Bekleidungsgewerbe | Gesamt Inland Ausland | 478 776 397 519 81 257 | 556 858 461 389 95 469 | 16,3 16,1 17,5 | 324,2 296,3 601,1 | 355,1 329,8 563,3 |
| | Verarbeitendes Gewerbe (ohne Nahrungs- und Genuß- mittel) | Gesamt Inland Ausland | 41 620 176 29 317 718 12 302 458 | 51 527 579 36 433 252 15 094 327 | 23,8 24,3 22,7 | 448,6 445,7 455,8 | 524,1 517,9 539,7 |
| | Grundstoff- und Produktionsgütergewerbe | Gesamt Inland Ausland | 1 445 793 1 109 676 336 117 | 1 544 799 1 184 332 360 467 | 6,8 6,7 7,2 | 97,7 93,8 113,7 | 97,5 95,3 105,6 |
| | Investitionsgüter produzie- rendes Gewerbe | Gesamt Inland Ausland | 36 257 260 24 950 499 11 306 761 | 45 432 398 31 414 198 14 018 200 | 25,3 25,9 24,0 | 632,2 689,6 534,3 | 749,5 803,6 651,4 |
| | Verbrauchsgüter produzie- rendes Gewerbe | Gesamt Inland Ausland | 3 917 121 3 257 543 659 578 | 4 550 382 3 834 724 715 658 | 16,2 17,7 8,5 | 189,8 183,4 229,8 | 208,0 203,6 236,0 |

1) Die ausgewiesenen Ergebnisse für die Wirtschaftsgruppen (Zweisteller) beziehen sich nur auf die Summe der Wirtschaftszweige (Viersteller), die zur Auftragseingangs- bzw. Auftragsbestandsstatistik meldepflichtig sind.

Aufträge

41. Entwicklung der Auftragseingänge nach Wirtschaftsbereichen 1970 bis 1978 -Veränderungsraten-

| Zeit | Wertindex | | | | Volumenindex | | | |
|-------------|--------------------------------|---|---|---|--------------------------------|---|---|---|
| | Ver- arbeitendes Gewerbe | Grundstoff-u. Produktions- gütergewerbe | Investitions- güter produzierendes Gewerbe | Verbrauchs- güter produzierendes Gewerbe | Ver- arbeitendes Gewerbe | Grundstoff-u. Produktions- gütergewerbe | Investitions- güter produzierendes Gewerbe | Verbrauchs- güter produzierendes Gewerbe |
| Insgesamt | | | | | | | | |
| 1971 | 5,1 | 4,1 | 3,5 | 9,1 | 0,5 | 2,6 | - 2,5 | 5,8 |
| 1972 | 9,3 | 9,0 | 9,2 | 9,4 | 6,6 | 9,4 | 6,2 | 5,6 |
| 1973 | 13,6 | 11,3 | 18,1 | 5,8 | 7,5 | 2,0 | 13,3 | - 1,4 |
| 1974 | 1,4 | 6,3 | - 0,5 | 2,0 | - 8,1 | - 7,4 | - 8,4 | - 7,4 |
| 1975 | 5,3 | - 3,5 | 9,8 | 1,6 | - 0,1 | - 6,1 | 1,8 | 0,3 |
| 1976 | 13,8 | 13,3 | 14,6 | 10,9 | 10,0 | 12,7 | 10,3 | 7,2 |
| 1977 | 4,9 | 0,2 | 7,1 | 2,8 | 1,9 | - 1,0 | 3,5 | - 0,2 |
| 1978 | 6,0 | 4,1 | 7,0 | 4,8 | 4,1 | 4,7 | 4,3 | 3,0 |
| 1979 Januar | 4,0 | 7,8 | 3,0 | 3,9 | 1,1 | 6,8 | - 0,8 | 2,0 |
| Februar | 14,3 | 15,9 | 15,0 | 10,8 | 10,8 | 13,1 | 10,8 | 8,4 |
| März | 11,6 | 20,1 | 7,2 | 17,3 | 7,8 | 16,0 | 3,0 | 14,2 |
| April | 5,1 | 8,5 | 4,4 | 3,9 | 1,1 | 4,0 | 0,3 | 0,4 |
| Mai | 16,9 | 16,5 | 16,6 | 18,4 | 12,5 | 10,9 | 12,7 | 13,6 |
| Juni | - 0,4 | 13,5 | - 5,6 | 2,6 | - 4,2 | 7,5 | - 8,6 | - 1,8 |
| Inland | | | | | | | | |
| 1971 | 4,6 | 3,6 | 2,7 | 9,0 | - 0,1 | 1,1 | - 3,3 | 5,0 |
| 1972 | 8,0 | 8,3 | 7,5 | 9,1 | 5,6 | 8,3 | 4,7 | 5,3 |
| 1973 | 9,5 | 8,8 | 12,8 | 3,6 | 3,1 | ± 0,0 | 8,2 | - 3,5 |
| 1974 | - 2,2 | 3,7 | - 6,9 | 2,2 | - 11,1 | - 7,9 | - 14,2 | - 7,7 |
| 1975 | 8,5 | - 2,4 | 17,4 | 2,1 | 3,4 | - 6,1 | 9,4 | 1,0 |
| 1976 | 12,3 | 11,4 | 14,3 | 9,0 | 9,2 | 10,8 | 10,4 | 5,1 |
| 1977 | 4,9 | - 0,3 | 8,0 | 2,8 | 1,8 | - 2,1 | 4,3 | - 0,3 |
| 1978 | 5,6 | 3,8 | 7,0 | 3,9 | 3,6 | 3,8 | 4,4 | 2,1 |
| 1979 Januar | 1,9 | 3,4 | 0,6 | 4,0 | - 0,5 | 2,1 | - 2,6 | 1,8 |
| Februar | 10,5 | 15,6 | 8,7 | 10,6 | 7,4 | 12,7 | 5,2 | 8,1 |
| März | 11,2 | 20,7 | 6,0 | 15,7 | 7,7 | 17,0 | 2,2 | 12,6 |
| April | 4,0 | 6,7 | 3,1 | 3,8 | 0,3 | 2,9 | - 0,9 | 0,4 |
| Mai | 12,1 | 14,7 | 8,2 | 19,0 | 8,3 | 9,7 | 5,1 | 14,3 |
| Juni | - 2,2 | 14,0 | - 10,1 | 2,3 | - 5,6 | 8,9 | - 12,5 | - 2,3 |
| Ausland | | | | | | | | |
| 1971 | 6,7 | 7,3 | 5,4 | 14,4 | 5,7 | 11,9 | 3,8 | 11,9 |
| 1972 | 12,8 | 13,2 | 13,0 | 12,0 | 13,2 | 17,5 | 13,9 | 6,9 |
| 1973 | 28,4 | 25,8 | 29,9 | 21,2 | 24,7 | 8,1 | 29,4 | 10,8 |
| 1974 | 11,0 | 19,1 | 11,6 | 0,7 | - 7,7 | - 2,5 | - 8,9 | - 3,2 |
| 1975 | - 2,6 | - 7,7 | - 2,1 | - 0,8 | - 9,0 | - 6,9 | - 10,2 | - 3,1 |
| 1976 | 16,5 | 21,1 | 15,0 | 22,9 | 12,3 | 20,9 | 9,9 | 19,3 |
| 1977 | 4,8 | 2,0 | 5,5 | 3,3 | 1,9 | 3,6 | 1,9 | 0,7 |
| 1978 | 6,9 | 5,5 | 6,6 | 9,5 | 5,1 | 8,6 | 4,0 | 8,2 |
| 1979 Januar | 8,3 | 25,4 | 6,7 | 4,3 | 4,6 | 24,5 | 1,9 | 2,6 |
| Februar | 22,8 | 16,7 | 25,2 | 12,5 | 18,3 | 14,2 | 20,2 | 10,3 |
| März | 11,6 | 17,4 | 8,3 | 27,5 | 7,3 | 12,7 | 3,8 | 24,3 |
| April | 6,1 | 15,6 | 5,0 | 4,6 | 1,5 | 8,0 | 0,6 | 1,0 |
| Mai | 27,1 | 24,3 | 29,8 | 14,6 | 21,6 | 15,7 | 24,8 | 10,6 |
| Juni | 3,2 | 11,2 | 1,9 | 4,7 | - 1,2 | - 2,9 | - 2,2 | 1,2 |

42. Auftragseingangindex nach ausgewählten Wirtschaftszweigen – 1976 = 100–

a) Wert

| SYPRO Nr. | Wirtschaftszweig Wirtschaftsgruppe Wirtschaftsbereich | Gesamt Inland Ausland | 1977 | 1978 | 1977 | | | | | | | |
|--------------|--|-----------------------------|-------------------|-------------------|--------------------|-------------------|-------------------|-------------------|-------------------|-------------------|-------------------|-------------------|
| | | | | | 1. | 2. | 3. | 4. | 1. | 2. | 3. | 4. |
| | | | | | Vierteljahr | | | | | | | |
| | | | | | Monatsdurchschnitt | | | | | | | |
| | Verarbeitendes Gewerbe (ohne Nahrungs- und Genussmittel) | Gesamt Inland Ausland | 105 105 105 | 111 111 112 | 104 102 108 | 102 102 102 | 101 101 100 | 112 114 109 | 107 107 107 | 110 110 108 | 108 106 113 | 120 120 120 |
| | Grundstoff- und Produktionsgütergewerbe | Gesamt Inland Ausland | 100 100 102 | 104 104 108 | 98 96 105 | 102 101 106 | 99 100 94 | 102 102 103 | 96 94 102 | 108 107 111 | 104 105 102 | 110 109 115 |
| 25 | Gewinnung und Verarbeitung von Steinen und Erden | Gesamt Inland Ausland | 103 102 114 | 109 107 138 | 80 79 98 | 111 111 114 | 117 116 120 | 103 102 123 | 73 72 117 | 123 123 115 | 123 122 138 | 116 113 182 |
| 2531 | Herstellung von Zement | Gesamt Inland Ausland | 96 96 177 | 101 101 193 | 71 71 67 | 112 111 227 | 114 113 234 | 88 88 182 | 63 62 160 | 122 121 209 | 121 121 284 | 100 100 119 |
| 2559 | Herstellung von Beton- erzeugnissen (ohne Bims, große Fertigbauteile) | Gesamt Inland Ausland | 97 98 71 | 103 102 144 | 76 76 64 | 105 105 58 | 107 108 71 | 101 101 90 | 66 66 72 | 122 122 94 | 112 112 92 | 112 108 316 |
| 2850 | NE-Metallhalbzeugwerke | Gesamt Inland Ausland | 94 91 108 | 93 89 108 | 111 111 109 | 99 90 132 | 76 75 79 | 92 85 114 | 90 88 97 | 99 94 117 | 81 79 87 | 101 92 132 |
| 2910 | Eisen-, Stahl- und Tempergießerei | Gesamt Inland Ausland | 109 106 147 | 108 103 157 | 114 111 147 | 117 115 143 | 97 95 128 | 109 104 168 | 112 108 156 | 102 98 149 | 101 98 141 | 115 109 181 |
| 301 | Ziehereien, Kaltwalzwerke | Gesamt Inland Ausland | 86 83 102 | 89 86 104 | 88 83 114 | 88 87 94 | 79 78 90 | 87 83 111 | 86 83 103 | 88 85 101 | 91 90 94 | 91 87 119 |
| 40 | Chemische Industrie | Gesamt Inland Ausland | 105 107 102 | 112 113 109 | 106 106 105 | 105 106 104 | 104 106 97 | 106 108 101 | 109 111 104 | 114 114 114 | 109 110 105 | 114 115 112 |
| 4031 | Herstellung von chemischen Grundstoffen (auch mit anschlie- ßender Weiterverarbeitung) | Gesamt Inland Ausland | 101 100 102 | 98 95 102 | 104 103 105 | 104 105 103 | 95 95 94 | 100 96 105 | 94 94 95 | 104 99 110 | 94 92 97 | 100 95 105 |
| 4034 | Herstellung von chemischen Erzeugnissen für Gewerbe, Landwirtschaft | Gesamt Inland Ausland | 109 111 101 | 116 118 111 | 104 105 99 | 112 114 105 | 111 114 101 | 110 113 100 | 107 107 108 | 121 123 114 | 119 122 110 | 117 118 113 |
| 4035 | Herstellung von pharmazeutischen Erzeugnissen | Gesamt Inland Ausland | 112 113 106 | 122 122 119 | 111 111 114 | 110 109 114 | 109 111 99 | 116 121 99 | 121 123 116 | 123 122 125 | 116 117 114 | 126 128 120 |
| 4036 | Herstellung von Seifen, Wasch- und Körperpflegemitteln | Gesamt Inland Ausland | 98 97 110 | 105 105 107 | 103 103 104 | 93 92 106 | 104 101 131 | 92 92 100 | 105 105 108 | 106 106 112 | 103 103 108 | 106 106 98 |
| 53 | Holzbearbeitung | Gesamt Inland Ausland | 86 87 75 | 93 93 92 | 79 79 79 | 88 89 80 | 84 87 62 | 92 93 80 | 83 82 86 | 96 98 78 | 96 95 97 | 99 98 109 |
| 5311 | Säge- und Hobelwerke | Gesamt Inland Ausland | 85 86 73 | 89 91 66 | 74 74 73 | 88 89 78 | 85 87 65 | 91 92 77 | 74 75 64 | 94 96 71 | 94 97 55 | 95 97 73 |
| 55 | Zellstoff-, Holzschliff-, Papier- und Pappeerzeugung | Gesamt Inland Ausland | 98 98 98 | 95 94 102 | 100 98 105 | 95 94 98 | 92 94 84 | 105 105 104 | 96 96 96 | 95 94 99 | 89 89 91 | 101 96 123 |
| 59 | Gummiverarbeitung | Gesamt Inland Ausland | 92 87 107 | 89 87 95 | 96 91 109 | 98 91 117 | 82 78 95 | 92 87 105 | 82 80 88 | 92 88 103 | 83 81 89 | 100 101 99 |
| | Investitionsgüter produzierendes Gewerbe | Gesamt Inland Ausland | 107 108 106 | 115 116 113 | 106 103 110 | 102 103 101 | 104 104 103 | 117 121 109 | 112 114 107 | 111 113 106 | 112 110 117 | 124 126 120 |
| 302 | Stahlverformung | Gesamt Inland Ausland | 105 105 109 | 111 109 124 | 108 107 113 | 104 104 103 | 98 99 96 | 110 108 123 | 107 106 115 | 107 106 120 | 108 106 119 | 120 117 142 |
| 3025 | Stahlverformung, anderweitig nicht genannte, Oberflächen- veredlung, Härtung | Gesamt Inland Ausland | 109 108 119 | 115 113 134 | 111 109 123 | 108 108 110 | 100 99 107 | 119 116 137 | 112 110 126 | 113 111 126 | 111 108 128 | 126 122 155 |
| 31 | Stahl- und Leichtmetallbau, Schienenfahrzeugbau | Gesamt Inland Ausland | 101 106 78 | 105 113 71 | 88 85 101 | 102 111 64 | 92 97 70 | 122 132 77 | 86 89 73 | 122 135 61 | 87 97 41 | 125 129 107 |

Aufträge

Noch: 42. Auftragseingangindex nach ausgewählten Wirtschaftszweigen — 1976 = 100—

a) Wert

| SYPRO Nr. | Wirtschaftszweig Wirtschaftsgruppe Wirtschaftsbereich | Gesamt Inland Ausland | 1977 | 1978 | 1977 | | | | 1978 | | | |
|--------------|---|-----------------------------|------|------|--------------------|-----|-----|-----|------|-----|-----|-----|
| | | | | | 1. | 2. | 3. | 4. | 1. | 2. | 3. | 4. |
| | | | | | Vierteljahr | | | | | | | |
| | | | | | Monatsdurchschnitt | | | | | | | |
| 32 | Maschinenbau | Gesamt | 108 | 119 | 107 | 105 | 104 | 117 | 113 | 119 | 114 | 130 |
| | | Inland | 112 | 129 | 105 | 108 | 110 | 125 | 125 | 130 | 120 | 139 |
| | | Ausland | 104 | 109 | 110 | 102 | 98 | 108 | 101 | 107 | 108 | 120 |
| 3210 | Herstellung von landwirtschaftlichen Maschinen, Ackerschleppern | Gesamt | 107 | 110 | 112 | 102 | 94 | 120 | 118 | 106 | 87 | 131 |
| | | Inland | 129 | 149 | 127 | 125 | 103 | 159 | 153 | 152 | 122 | 166 |
| | | Ausland | 96 | 91 | 104 | 90 | 90 | 100 | 101 | 83 | 68 | 112 |
| 3220 | Herstellung von Metallbearbeitungsmaschinen u.ä. | Gesamt | 117 | 135 | 108 | 113 | 112 | 136 | 122 | 138 | 131 | 150 |
| | | Inland | 131 | 155 | 117 | 123 | 122 | 161 | 149 | 154 | 144 | 174 |
| | | Ausland | 101 | 111 | 98 | 101 | 100 | 105 | 91 | 120 | 114 | 121 |
| 3230 | Herstellung von Textil- und Nähmaschinen | Gesamt | 89 | 93 | 100 | 82 | 79 | 95 | 88 | 88 | 91 | 106 |
| | | Inland | 91 | 103 | 95 | 86 | 79 | 102 | 99 | 93 | 98 | 121 |
| | | Ausland | 88 | 89 | 102 | 80 | 79 | 92 | 83 | 86 | 87 | 99 |
| 3240 | Herstellung von Maschinen für die Nahrungs- und Genußmittelindustrie usw. | Gesamt | 108 | 114 | 107 | 105 | 109 | 112 | 108 | 113 | 109 | 125 |
| | | Inland | 105 | 119 | 104 | 102 | 106 | 109 | 108 | 121 | 113 | 132 |
| | | Ausland | 112 | 108 | 109 | 110 | 112 | 116 | 108 | 103 | 103 | 117 |
| 3256 | Herstellung von Hütten- und Walzwerkseinrichtungen usw. (ohne Baumaschinen) | Gesamt | 92 | 105 | 91 | 82 | 91 | 104 | 98 | 108 | 102 | 110 |
| | | Inland | 89 | 111 | 83 | 80 | 90 | 101 | 106 | 119 | 105 | 115 |
| | | Ausland | 99 | 91 | 109 | 85 | 92 | 109 | 80 | 88 | 98 | 99 |
| 3257 | Herstellung von Bau-, Baustoff-u.ä. Maschinen | Gesamt | 105 | 128 | 106 | 101 | 104 | 108 | 115 | 120 | 129 | 150 |
| | | Inland | 111 | 156 | 95 | 103 | 119 | 129 | 136 | 148 | 150 | 193 |
| | | Ausland | 100 | 104 | 117 | 100 | 92 | 91 | 98 | 96 | 111 | 113 |
| 3270 | Herstellung von Maschinen für weitere bestimmte Wirtschaftszweige | Gesamt | 114 | 134 | 110 | 102 | 112 | 133 | 130 | 120 | 148 | 138 |
| | | Inland | 127 | 144 | 109 | 128 | 111 | 158 | 134 | 134 | 145 | 164 |
| | | Ausland | 108 | 130 | 110 | 89 | 112 | 122 | 128 | 114 | 150 | 126 |
| 3280 | Sonstiger Maschinenbau | Gesamt | 111 | 117 | 111 | 114 | 106 | 112 | 112 | 122 | 108 | 126 |
| | | Inland | 109 | 118 | 103 | 106 | 114 | 111 | 121 | 122 | 108 | 121 |
| | | Ausland | 114 | 116 | 123 | 127 | 93 | 113 | 98 | 122 | 109 | 135 |
| 33 | Straßenfahrzeugbau, Reparatur von Kraftfahrzeugen usw. | Gesamt | 111 | 118 | 109 | 106 | 114 | 115 | 126 | 108 | 117 | 122 |
| | | Inland | 109 | 117 | 105 | 104 | 106 | 122 | 124 | 110 | 112 | 122 |
| | | Ausland | 113 | 120 | 115 | 107 | 126 | 105 | 128 | 106 | 125 | 123 |
| 3312 | Herstellung von Personenkraftwagen | Gesamt | 109 | 112 | 109 | 107 | 110 | 111 | 127 | 103 | 109 | 107 |
| | | Inland | 108 | 112 | 103 | 106 | 107 | 116 | 125 | 108 | 109 | 105 |
| | | Ausland | 112 | 111 | 118 | 109 | 115 | 103 | 129 | 95 | 110 | 111 |
| 3313 | Herstellung von Lastkraftwagen | Gesamt | 115 | 148 | 110 | 93 | 135 | 123 | 123 | 129 | 153 | 186 |
| | | Inland | 111 | 139 | 115 | 85 | 100 | 145 | 118 | 113 | 115 | 212 |
| | | Ausland | 119 | 156 | 105 | 100 | 168 | 103 | 127 | 144 | 190 | 162 |
| 3316 | Herstellung von Karosserien, Aufbauten, Anhängern für Kraftwagen | Gesamt | 121 | 137 | 109 | 124 | 109 | 141 | 127 | 127 | 133 | 160 |
| | | Inland | 127 | 146 | 117 | 129 | 112 | 149 | 133 | 132 | 153 | 167 |
| | | Ausland | 101 | 105 | 83 | 108 | 99 | 115 | 104 | 111 | 67 | 139 |
| 36 | Elektrotechnik, Reparatur von Haushaltsgeräten | Gesamt | 104 | 108 | 102 | 95 | 97 | 122 | 98 | 102 | 111 | 121 |
| | | Inland | 107 | 109 | 102 | 98 | 101 | 126 | 102 | 105 | 104 | 125 |
| | | Ausland | 97 | 106 | 102 | 87 | 87 | 112 | 89 | 94 | 128 | 111 |
| 3620 | Herstellung von Geräten für Elektrizitätserzeugung, -verteilung u.ä. | Gesamt | 108 | 114 | 113 | 104 | 97 | 119 | 101 | 104 | 128 | 122 |
| | | Inland | 111 | 112 | 114 | 113 | 101 | 117 | 109 | 111 | 107 | 121 |
| | | Ausland | 102 | 118 | 110 | 85 | 90 | 124 | 86 | 89 | 171 | 125 |
| 3650 | Herstellung von Elektrohaushaltsgeräten | Gesamt | 99 | 93 | 103 | 90 | 101 | 101 | 93 | 89 | 91 | 100 |
| | | Inland | 105 | 98 | 109 | 96 | 108 | 107 | 102 | 90 | 94 | 105 |
| | | Ausland | 85 | 83 | 90 | 77 | 87 | 88 | 71 | 87 | 84 | 89 |
| 3660 | Herstellung von Zählern, Fernmelde-, Meß- und Regelgeräten usw. | Gesamt | 104 | 116 | 91 | 85 | 97 | 142 | 99 | 113 | 111 | 140 |
| | | Inland | 107 | 120 | 89 | 84 | 100 | 156 | 101 | 117 | 113 | 150 |
| | | Ausland | 93 | 103 | 96 | 88 | 88 | 102 | 95 | 99 | 107 | 111 |
| 3670 | Herstellung von Rundfunk-, Fernseh- und phonotechnischen Geräten | Gesamt | 99 | 98 | 90 | 90 | 93 | 123 | 96 | 94 | 90 | 114 |
| | | Inland | 100 | 98 | 88 | 86 | 101 | 127 | 91 | 88 | 92 | 120 |
| | | Ausland | 96 | 99 | 95 | 101 | 75 | 114 | 106 | 107 | 84 | 98 |
| 37 | Feinmechanik, Optik (ohne Uhren) | Gesamt | 106 | 113 | 111 | 105 | 100 | 110 | 110 | 117 | 105 | 121 |
| | | Inland | 106 | 111 | 106 | 104 | 103 | 111 | 108 | 115 | 106 | 116 |
| | | Ausland | 107 | 117 | 119 | 106 | 95 | 109 | 114 | 122 | 102 | 130 |
| 3771 | Herstellung von Uhren | Gesamt | 110 | 103 | 121 | 116 | 93 | 108 | 102 | 105 | 93 | 112 |
| | | Inland | 104 | 97 | 118 | 108 | 93 | 99 | 97 | 91 | 89 | 109 |
| | | Ausland | 118 | 113 | 126 | 129 | 95 | 123 | 110 | 126 | 99 | 117 |
| 38 | Herstellung von EBM-Waren | Gesamt | 102 | 108 | 101 | 101 | 98 | 107 | 105 | 108 | 102 | 116 |
| | | Inland | 101 | 108 | 100 | 100 | 98 | 104 | 106 | 106 | 103 | 114 |
| | | Ausland | 104 | 108 | 103 | 105 | 94 | 116 | 101 | 112 | 96 | 122 |

Noch: 42. Auftragseingangsindex nach ausgewählten Wirtschaftszweigen – 1976 = 100–

a) Wert

| SYPRO Nr. | Wirtschaftszweig Wirtschaftsgruppe Wirtschaftsbereich | Gesamt Inland Ausland | 1977 | 1978 | 1977 | | | | 1978 | | | |
|--------------|---|-----------------------------|-------------------|-------------------|--------------------|-------------------|-------------------|-------------------|-------------------|-------------------|-------------------|-------------------|
| | | | | | 1. | 2. | 3. | 4. | 1. | 2. | 3. | 4. |
| | | | | | Vierteljahr | | | | | | | |
| | | | | | Monatsdurchschnitt | | | | | | | |
| 3842 | Herstellung von Stahlblechwaren (ohne Möbel) | Gesamt Inland Ausland | 106 105 107 | 112 114 101 | 103 102 106 | 108 106 113 | 100 101 96 | 112 113 111 | 108 110 98 | 112 112 110 | 108 111 94 | 119 122 103 |
| 3882 | Herstellung von sonstigen Metallwaren (ohne Kurzwaren) | Gesamt Inland Ausland | 90 88 93 | 98 97 99 | 93 94 89 | 88 87 90 | 83 82 85 | 95 90 108 | 101 105 90 | 93 90 100 | 92 93 91 | 105 101 115 |
| 50 | Herstellung von Büromaschinen, ADV-Geräten und -einrichtungen | Gesamt Inland Ausland | 110 106 113 | 141 110 166 | 96 78 110 | 103 95 110 | 114 135 97 | 127 118 134 | 128 97 153 | 160 119 193 | 137 120 150 | 140 104 168 |
| | Verbrauchsgüter produzierendes Gewerbe | Gesamt Inland Ausland | 103 103 103 | 107 107 113 | 104 104 104 | 103 102 107 | 95 96 88 | 110 109 115 | 105 103 112 | 109 107 118 | 100 100 100 | 118 117 122 |
| 51 | Feinkeramik | Gesamt Inland Ausland | 106 104 112 | 107 102 120 | 112 110 120 | 108 107 110 | 103 102 107 | 100 97 109 | 104 102 112 | 114 104 141 | 100 97 109 | 108 105 118 |
| 52 | Herstellung und Verarbeitung von Glas | Gesamt Inland Ausland | 98 94 115 | 107 101 132 | 102 96 126 | 93 88 119 | 98 94 116 | 98 98 98 | 107 103 126 | 108 99 145 | 103 99 126 | 108 103 133 |
| 54 | Holzverarbeitung | Gesamt Inland Ausland | 113 113 110 | 118 117 126 | 111 111 113 | 111 112 106 | 111 112 105 | 118 118 116 | 119 118 129 | 115 114 124 | 114 113 122 | 125 125 130 |
| 5421 | Herstellung von Holzmöbeln (ohne Polstermöbel) | Gesamt Inland Ausland | 110 111 106 | 117 117 118 | 107 106 109 | 111 112 103 | 109 109 103 | 115 116 108 | 114 113 118 | 115 115 119 | 115 115 114 | 124 124 122 |
| 56 | Papier- und Pappeverarbeitung | Gesamt Inland Ausland | 105 105 100 | 105 105 108 | 109 110 101 | 100 100 101 | 102 104 87 | 108 108 110 | 107 106 108 | 102 100 125 | 103 104 95 | 110 110 105 |
| 5610 | Herstellung von Tapeten, Spezial- papieren, Verpackungsmitteln | Gesamt Inland Ausland | 100 99 103 | 99 98 107 | 107 107 105 | 98 98 102 | 88 88 87 | 105 104 118 | 103 101 117 | 98 97 114 | 93 93 91 | 100 99 107 |
| 57 | Druckerei, Vervielfältigung | Gesamt Inland Ausland | 106 106 109 | 113 113 121 | 101 102 92 | 103 102 122 | 104 105 94 | 116 116 129 | 106 105 127 | 113 113 120 | 109 108 125 | 124 125 110 |
| 58 | Herstellung von Kunststoffwaren | Gesamt Inland Ausland | 109 108 113 | 115 113 124 | 113 113 112 | 108 107 113 | 101 103 92 | 114 109 134 | 115 109 140 | 116 114 122 | 110 111 107 | 118 117 125 |
| 61 | Ledererzeugung | Gesamt Inland Ausland | 99 99 101 | 92 94 89 | 114 114 117 | 96 91 111 | 85 86 81 | 102 104 95 | 89 88 93 | 88 86 94 | 95 98 84 | 98 103 83 |
| 62 | Lederverarbeitung | Gesamt Inland Ausland | 85 84 86 | 90 89 96 | 60 58 69 | 117 117 119 | 56 58 47 | 105 104 106 | 63 62 69 | 118 117 123 | 67 68 64 | 113 110 128 |
| 6251 | Herstellung von Schuhen | Gesamt Inland Ausland | 80 80 84 | 87 86 93 | 46 44 58 | 121 120 125 | 45 46 36 | 109 108 117 | 50 50 50 | 123 122 128 | 61 62 57 | 116 112 136 |
| 63 | Textilgewerbe | Gesamt Inland Ausland | 98 97 100 | 102 101 107 | 103 104 103 | 97 96 103 | 87 88 82 | 104 103 112 | 100 100 100 | 104 102 113 | 90 90 90 | 115 113 125 |
| 6332 | Baumwollweberei, anderweitig nicht genannte | Gesamt Inland Ausland | 93 94 90 | 111 113 102 | 96 101 84 | 93 91 100 | 81 88 61 | 101 97 114 | 97 99 91 | 105 103 109 | 95 105 67 | 145 147 141 |
| 6370 | Wirkerei, Strickerei | Gesamt Inland Ausland | 97 96 103 | 99 98 105 | 103 102 110 | 97 95 109 | 89 90 88 | 98 97 106 | 96 96 98 | 103 102 113 | 90 89 99 | 106 105 112 |
| 6391 | Veredlung von Textilien | Gesamt Inland Ausland | 113 114 111 | 116 112 131 | 121 124 110 | 102 102 102 | 88 87 91 | 142 142 141 | 107 103 119 | 119 112 143 | 100 98 107 | 139 133 158 |
| 64 | Bekleidungsgewerbe | Gesamt Inland Ausland | 100 100 96 | 107 106 114 | 97 98 88 | 101 102 91 | 90 90 93 | 110 110 112 | 98 97 113 | 106 106 113 | 100 98 117 | 124 125 113 |
| 6414 | Herstellung von Damen- und Kinderoberbekleidung | Gesamt Inland Ausland | 104 106 79 | 105 107 85 | 97 101 63 | 115 118 91 | 84 86 66 | 118 121 96 | 90 92 69 | 107 109 89 | 92 93 78 | 132 135 103 |

Aufträge

Noch: 42. Auftragseingangsindex nach ausgewählten Wirtschaftszweigen — 1976 = 100—

a) Wert

| SYPRO Nr. | Wirtschaftszweig Wirtschaftsgruppe Wirtschaftsbereich | Gesamt Inland Ausland | 1978 | | | | | | | | | | | |
|--------------|--|-----------------------------|-------------------|-------------------|-------------------|-------------------|-------------------|-------------------|-------------------|-------------------|-------------------|-------------------|-------------------|-------------------|
| | | | Jan. | Febr. | März | April | Mai | Juni | Juli | Aug. | Sept. | Okt. | Nov. | Dez. |
| | Verarbeitendes Gewerbe (ohne Nahrungs- und Genußmittel) | Gesamt Inland Ausland | 103 102 103 | 103 104 100 | 116 115 118 | 109 110 108 | 105 106 102 | 116 116 115 | 91 91 91 | 115 109 128 | 119 119 120 | 128 129 124 | 123 121 129 | 109 109 107 |
| | Grundstoff- und Produktionsgütergewerbe | Gesamt Inland Ausland | 95 94 98 | 90 88 97 | 102 100 111 | 105 105 108 | 105 104 108 | 114 113 118 | 96 96 99 | 106 107 100 | 110 111 105 | 119 118 125 | 115 114 117 | 95 93 104 |
| 25 | Gewinnung und Verarbeitung von Steinen und Erden | Gesamt Inland Ausland | 68 66 117 | 57 55 105 | 95 94 129 | 124 124 106 | 116 116 105 | 130 130 133 | 110 110 125 | 129 129 136 | 130 129 152 | 144 139 257 | 123 121 158 | 80 78 131 |
| 2531 | Herstellung von Zement | Gesamt Inland Ausland | 53 52 204 | 40 39 147 | 95 95 129 | 124 124 133 | 112 111 359 | 129 129 134 | 113 113 329 | 125 125 227 | 125 124 298 | 135 135 163 | 116 116 130 | 50 50 63 |
| 2559 | Herstellung von Betonerzeugnissen (ohne Bims, große Fertigbauteile) | Gesamt Inland Ausland | 68 68 51 | 52 51 71 | 79 79 93 | 130 131 91 | 116 116 93 | 120 120 98 | 98 98 90 | 120 120 92 | 118 119 94 | 140 126 829 | 113 114 70 | 83 84 50 |
| 2850 | NE-Metallhalbzeugwerke | Gesamt Inland Ausland | 88 86 97 | 83 82 89 | 99 97 105 | 88 87 92 | 111 106 131 | 98 90 127 | 73 71 79 | 89 86 98 | 81 80 85 | 103 94 136 | 111 101 147 | 89 82 114 |
| 2910 | Eisen-, Stahl- und Tempergießerei | Gesamt Inland Ausland | 108 102 173 | 115 112 150 | 112 110 144 | 97 94 123 | 106 101 154 | 104 98 170 | 102 100 117 | 101 97 138 | 101 95 167 | 123 116 208 | 116 111 180 | 105 101 155 |
| 301 | Ziehereien, Kaltwalzwerke | Gesamt Inland Ausland | 99 98 103 | 78 73 107 | 82 79 97 | 84 83 94 | 82 81 93 | 96 93 116 | 78 78 80 | 99 100 93 | 95 93 108 | 100 95 129 | 89 84 123 | 84 81 103 |
| 40 | Chemische Industrie | Gesamt Inland Ausland | 108 111 100 | 107 108 102 | 112 113 110 | 112 111 117 | 110 112 106 | 119 120 118 | 105 104 107 | 107 109 101 | 115 118 106 | 124 126 121 | 116 116 114 | 103 104 100 |
| 4031 | Herstellung von chemischen Grundstoffen (auch mit anschließender Weiterverarbeitung) | Gesamt Inland Ausland | 88 88 88 | 94 92 97 | 101 101 100 | 111 96 132 | 98 99 96 | 102 101 103 | 96 91 102 | 92 91 94 | 94 94 95 | 108 99 120 | 96 94 98 | 94 92 98 |
| 4034 | Herstellung von chemischen Erzeugnissen für Gewerbe, Landwirtschaft | Gesamt Inland Ausland | 107 107 110 | 100 101 99 | 114 114 113 | 115 117 110 | 117 119 110 | 131 134 123 | 116 115 118 | 114 118 99 | 128 132 114 | 132 135 120 | 122 123 117 | 98 97 101 |
| 4035 | Herstellung von pharmazeutischen Erzeugnissen | Gesamt Inland Ausland | 118 119 113 | 125 129 110 | 121 120 125 | 116 117 113 | 122 121 123 | 131 129 139 | 114 113 116 | 113 115 108 | 121 122 117 | 133 135 127 | 128 125 137 | 117 123 96 |
| 4036 | Herstellung von Seifen, Wasch- und Körperpflegemitteln | Gesamt Inland Ausland | 110 111 99 | 97 95 119 | 110 110 106 | 110 109 122 | 103 102 117 | 105 106 96 | 95 94 107 | 105 105 101 | 110 110 118 | 119 120 108 | 107 107 103 | 91 91 83 |
| 53 | Holzbearbeitung | Gesamt Inland Ausland | 80 80 82 | 78 78 71 | 91 89 105 | 96 99 78 | 93 94 81 | 99 101 77 | 80 81 76 | 101 103 82 | 106 102 131 | 104 105 97 | 99 100 92 | 93 87 137 |
| 5311 | Säge- und Hobelwerke | Gesamt Inland Ausland | 72 72 70 | 68 68 60 | 82 84 60 | 93 95 72 | 89 91 71 | 100 103 69 | 79 83 38 | 102 106 57 | 101 103 71 | 104 106 78 | 98 100 83 | 83 86 58 |
| 55 | Zellstoff-,Holzschliff-, Papier- und Pappeerzeugung | Gesamt Inland Ausland | 102 105 89 | 93 94 93 | 94 91 106 | 93 93 94 | 89 89 93 | 102 100 110 | 85 83 90 | 86 86 86 | 97 97 97 | 104 98 131 | 107 105 118 | 93 86 120 |
| 59 | Gummiverarbeitung | Gesamt Inland Ausland | 81 78 90 | 78 75 86 | 88 87 89 | 94 89 107 | 82 76 99 | 101 100 104 | 72 68 82 | 82 78 92 | 95 96 93 | 108 107 109 | 103 101 108 | 90 93 80 |
| | Investitionsgüter produzierendes Gewerbe | Gesamt Inland Ausland | 107 108 104 | 109 114 100 | 119 119 118 | 106 107 105 | 104 108 98 | 121 124 115 | 94 96 92 | 123 114 137 | 120 119 121 | 124 127 119 | 128 126 131 | 119 124 111 |
| 302 | Stahlverformung | Gesamt Inland Ausland | 106 107 105 | 105 104 112 | 111 109 129 | 106 105 114 | 104 102 123 | 112 111 123 | 96 96 98 | 111 109 132 | 116 114 128 | 125 122 144 | 124 122 145 | 111 108 135 |
| 3025 | Stahlverformung, anderweitig nicht genannte, Oberflächenveredlung, Härtung | Gesamt Inland Ausland | 113 113 118 | 108 106 120 | 114 110 142 | 113 110 127 | 106 104 120 | 119 117 131 | 91 90 102 | 118 114 145 | 122 120 136 | 130 126 155 | 129 124 159 | 120 115 150 |
| 31 | Stahl- und Leichtmetallbau, Schienenfahrzeugbau | Gesamt Inland Ausland | 89 93 70 | 80 77 94 | 89 97 56 | 102 110 68 | 141 164 34 | 123 133 82 | 73 81 34 | 101 111 57 | 87 100 32 | 110 107 121 | 112 117 92 | 154 165 108 |

Noch: 42. Auftragseingangsindex nach ausgewählten Wirtschaftszweigen – 1976 = 100.–

a) Wert

| SYPRO Nr. | Wirtschaftszweig Wirtschaftsgruppe Wirtschaftsbereich | Gesamt Inland Ausland | 1978 | | | | | | | | | | | |
|--------------|---|-----------------------------|-------------------|-------------------|-------------------|-------------------|-------------------|-------------------|-------------------|-------------------|-------------------|-------------------|-------------------|-------------------|
| | | | Jan. | Febr. | März | April | Mai | Juni | Juli | Aug. | Sept. | Okt. | Nov. | Dez. |
| 32 | Maschinenbau | Gesamt Inland Ausland | 106 116 95 | 117 134 97 | 118 124 110 | 114 121 106 | 111 120 101 | 132 149 113 | 103 107 99 | 114 124 104 | 126 129 122 | 126 133 118 | 136 142 130 | 128 143 112 |
| 3210 | Herstellung von landwirtschaft- lichen Maschinen, Ackerschleppern | Gesamt Inland Ausland | 104 142 84 | 122 196 84 | 130 123 134 | 114 149 96 | 100 149 75 | 104 158 77 | 88 108 77 | 89 128 69 | 83 131 59 | 136 175 117 | 113 144 97 | 142 181 123 |
| 3220 | Herstellung von Metallbearbei- tungsmaschinen u.ä. | Gesamt Inland Ausland | 117 143 86 | 112 134 86 | 137 168 100 | 130 133 127 | 137 148 125 | 148 182 107 | 136 142 129 | 128 147 107 | 127 144 107 | 148 169 123 | 158 189 123 | 144 165 118 |
| 3230 | Herstellung von Textil- und Nähmaschinen | Gesamt Inland Ausland | 85 89 83 | 85 99 78 | 95 110 88 | 84 97 79 | 79 81 79 | 100 102 99 | 75 71 77 | 94 98 92 | 103 106 92 | 110 115 107 | 102 126 91 | 107 122 98 |
| 3240 | Herstellung von Maschinen für die Nahrungs- und Genußmittel- industrie usw. | Gesamt Inland Ausland | 109 108 110 | 108 108 107 | 108 108 108 | 113 113 114 | 107 116 97 | 118 134 100 | 104 105 103 | 110 117 102 | 111 118 103 | 114 120 106 | 126 127 125 | 135 149 119 |
| 3256 | Herstellung von Hütten- und Walzwerkseinrichtungen usw. (ohne Baumaschinen) | Gesamt Inland Ausland | 97 113 65 | 82 85 75 | 114 121 101 | 111 119 97 | 103 105 99 | 111 132 70 | 114 105 132 | 94 104 73 | 99 105 88 | 97 101 89 | 114 129 83 | 119 116 125 |
| 3257 | Herstellung von Bau-, Baustoff- u.ä. Maschinen | Gesamt Inland Ausland | 102 119 87 | 111 137 89 | 133 151 117 | 135 163 111 | 107 130 87 | 118 150 90 | 114 127 104 | 134 172 101 | 138 150 127 | 142 179 111 | 157 201 118 | 150 198 109 |
| 3270 | Herstellung von Maschinen für weitere bestimmte Wirtschafts- zweige | Gesamt Inland Ausland | 125 128 123 | 152 152 152 | 113 123 109 | 112 123 107 | 121 131 116 | 127 148 118 | 95 106 90 | 128 143 120 | 222 185 240 | 140 156 133 | 144 166 134 | 130 169 112 |
| 3280 | Sonstiger Maschinenbau | Gesamt Inland Ausland | 98 104 90 | 125 145 93 | 112 112 110 | 107 108 105 | 105 108 100 | 155 152 160 | 94 95 93 | 113 112 115 | 118 117 119 | 115 114 116 | 144 120 183 | 120 129 105 |
| 33 | Straßenfahrzeugbau, Reparatur von Kraftfahrzeugen usw. | Gesamt Inland Ausland | 119 117 122 | 119 123 114 | 139 134 147 | 102 105 95 | 104 109 97 | 119 116 126 | 97 98 96 | 127 117 142 | 128 122 137 | 131 129 134 | 130 126 137 | 106 112 98 |
| 3312 | Herstellung von Personenkraft- wagen | Gesamt Inland Ausland | 124 118 134 | 125 124 126 | 131 133 127 | 95 101 85 | 98 108 80 | 117 115 120 | 93 97 87 | 122 116 132 | 114 115 111 | 121 117 127 | 106 105 109 | 94 92 96 |
| 3313 | Herstellung von Lastkraftwagen | Gesamt Inland Ausland | 94 105 84 | 93 116 71 | 181 134 226 | 123 114 130 | 133 104 160 | 131 119 142 | 122 106 137 | 158 121 195 | 179 117 239 | 168 178 158 | 244 252 236 | 148 206 92 |
| 3316 | Herstellung von Karosserien, Aufbauten, Anhängern für Kraftwagen | Gesamt Inland Ausland | 124 137 78 | 125 122 137 | 131 142 96 | 132 140 105 | 123 137 79 | 126 118 151 | 90 104 46 | 100 113 59 | 208 243 95 | 178 187 149 | 153 152 157 | 149 161 110 |
| 36 | Elektrotechnik, Reparatur von Haushaltsgeräten | Gesamt Inland Ausland | 97 100 90 | 95 101 82 | 102 105 96 | 101 101 99 | 93 96 85 | 112 119 97 | 85 89 76 | 136 108 204 | 112 115 105 | 116 127 91 | 121 119 127 | 126 130 116 |
| 3620 | Herstellung von Geräten der Elektrizitätserzeugung, -ver- teilung u.ä. | Gesamt Inland Ausland | 106 112 92 | 95 106 72 | 105 109 93 | 95 96 93 | 97 102 85 | 122 136 90 | 90 94 82 | 183 112 332 | 110 115 99 | 117 132 86 | 125 112 155 | 125 120 135 |
| 3650 | Herstellung von Elektrohaushalts- geräten | Gesamt Inland Ausland | 97 109 69 | 85 92 70 | 96 106 75 | 89 91 84 | 83 83 82 | 96 96 96 | 68 74 55 | 97 101 88 | 108 107 108 | 110 115 98 | 108 113 96 | 83 88 72 |
| 3660 | Herstellung von Zählern, Fern- melde-, Meß- und Regelgeräten usw. | Gesamt Inland Ausland | 87 82 100 | 105 111 88 | 106 109 98 | 119 123 108 | 96 99 88 | 124 131 101 | 95 93 102 | 118 122 106 | 121 123 113 | 121 134 84 | 138 143 124 | 162 174 126 |
| 3670 | Herstellung von Rundfunk-, Fernseh- und phonotechnischen Geräten | Gesamt Inland Ausland | 95 97 89 | 91 83 108 | 102 93 122 | 102 94 120 | 89 89 90 | 90 82 110 | 71 83 41 | 86 82 96 | 112 111 115 | 118 122 111 | 103 110 88 | 119 129 95 |
| 37 | Feinmechanik, Optik (ohne Uhren) | Gesamt Inland Ausland | 108 107 108 | 105 98 119 | 118 118 116 | 112 110 115 | 114 115 113 | 125 119 138 | 94 97 88 | 106 108 103 | 114 113 115 | 126 124 131 | 121 118 127 | 116 106 133 |
| 3771 | Herstellung von Uhren | Gesamt Inland Ausland | 88 89 87 | 122 114 133 | 98 89 110 | 110 90 139 | 109 97 126 | 96 86 112 | 55 51 60 | 109 95 130 | 116 121 108 | 123 113 138 | 119 127 107 | 96 88 108 |
| 38 | Herstellung von EBM-Waren | Gesamt Inland Ausland | 98 98 95 | 103 104 99 | 115 117 108 | 105 104 112 | 102 100 111 | 115 116 113 | 90 91 87 | 108 109 103 | 108 110 98 | 123 122 130 | 117 117 116 | 108 104 121 |

Aufträge

Noch: 42. Auftragseingangsindex nach ausgewählten Wirtschaftszweigen – 1976 = 100 –

a) Wert

| SYPRO Nr. | Wirtschaftszweig Wirtschaftsgruppe Wirtschaftsbereich | Gesamt Inland Ausland | 1978 | | | | | | | | | | | |
|--------------|---|-----------------------------|-------------------|-------------------|-------------------|-------------------|-------------------|-------------------|------------------|-------------------|-------------------|-------------------|-------------------|-------------------|
| | | | Jan. | Febr. | März | April | Mai | Juni | Juli | Aug. | Sept. | Okt. | Nov. | Dez. |
| 3842 | Herstellung von Stahlblechwaren (ohne Möbel) | Gesamt Inland Ausland | 96 102 90 | 113 115 103 | 112 114 100 | 114 116 106 | 104 102 111 | 118 119 113 | 95 98 81 | 111 115 94 | 119 121 107 | 127 134 99 | 123 125 115 | 106 108 94 |
| 3882 | Herstellung von sonstigen Metallwaren (ohne Kurzwaren) | Gesamt Inland Ausland | 90 92 86 | 98 102 88 | 114 121 96 | 90 86 100 | 89 84 102 | 98 99 97 | 88 86 91 | 95 96 91 | 93 95 90 | 97 97 98 | 99 99 99 | 119 106 148 |
| 50 | Herstellung von Büromaschinen, ADV-Geräten und -einrichtungen | Gesamt Inland Ausland | 156 107 195 | 101 83 114 | 129 102 150 | 163 82 227 | 139 107 164 | 179 168 187 | 118 92 138 | 145 151 141 | 147 116 172 | 144 99 179 | 147 101 183 | 129 111 143 |
| | Verbrauchsgüter produzierendes Gewerbe | Gesamt Inland Ausland | 98 96 106 | 96 96 101 | 120 118 128 | 120 119 126 | 105 102 120 | 102 101 109 | 76 76 76 | 99 100 95 | 124 123 130 | 144 143 156 | 118 116 125 | 92 92 86 |
| 51 | Feinkeramik | Gesamt Inland Ausland | 102 95 124 | 97 101 86 | 114 110 125 | 118 113 132 | 102 92 132 | 122 108 159 | 92 92 95 | 110 103 129 | 99 97 104 | 100 96 110 | 115 107 140 | 110 112 104 |
| 52 | Herstellung und Verarbeitung von Glas | Gesamt Inland Ausland | 112 111 116 | 92 84 127 | 117 113 134 | 109 108 112 | 109 94 172 | 106 96 149 | 96 96 93 | 100 95 119 | 115 104 165 | 112 106 136 | 114 101 168 | 100 101 94 |
| 54 | Holzverarbeitung | Gesamt Inland Ausland | 118 117 125 | 118 117 131 | 121 120 132 | 111 111 117 | 115 114 121 | 119 117 134 | 96 96 99 | 123 123 128 | 122 120 139 | 137 137 142 | 133 131 149 | 106 106 100 |
| 5421 | Herstellung von Holzmöbeln (ohne Polstermöbel) | Gesamt Inland Ausland | 111 110 114 | 113 112 120 | 117 117 120 | 109 108 113 | 113 113 114 | 124 124 129 | 95 96 93 | 126 127 119 | 123 122 131 | 133 134 129 | 132 130 144 | 106 107 94 |
| 56 | Papier- und Pappeverarbeitung | Gesamt Inland Ausland | 108 108 111 | 102 102 101 | 110 109 113 | 101 95 160 | 98 98 105 | 108 107 111 | 93 94 81 | 110 111 98 | 106 106 106 | 116 117 108 | 113 114 108 | 100 100 100 |
| 5610 | Herstellung von Tapeten, Spezial- papieren, Verpackungsmitteln | Gesamt Inland Ausland | 103 102 114 | 96 95 109 | 109 107 128 | 99 97 121 | 94 93 107 | 102 101 113 | 82 82 80 | 101 102 88 | 96 95 105 | 108 108 106 | 100 100 103 | 92 90 113 |
| 57 | Druckerei, Vervielfältigung | Gesamt Inland Ausland | 103 103 101 | 105 104 135 | 109 108 145 | 115 116 104 | 111 110 138 | 114 114 117 | 100 101 66 | 114 112 156 | 112 110 154 | 129 130 110 | 123 122 143 | 121 123 76 |
| 58 | Herstellung von Kunststoffwaren | Gesamt Inland Ausland | 121 110 174 | 106 104 116 | 117 114 130 | 113 111 121 | 111 109 120 | 123 122 126 | 99 100 97 | 111 111 108 | 121 121 117 | 127 125 138 | 124 123 130 | 103 102 106 |
| 61 | Ledererzeugung | Gesamt Inland Ausland | 92 92 93 | 76 77 74 | 99 95 112 | 86 87 82 | 84 80 95 | 94 90 107 | 86 88 81 | 97 102 81 | 100 105 88 | 98 102 86 | 96 96 97 | 100 111 66 |
| 62 | Lederverarbeitung | Gesamt Inland Ausland | 42 43 40 | 47 45 56 | 99 97 110 | 158 159 155 | 138 135 153 | 59 58 63 | 34 35 29 | 68 65 82 | 99 103 80 | 181 182 179 | 109 101 148 | 49 48 55 |
| 6251 | Herstellung von Schuhen | Gesamt Inland Ausland | 109 113 89 | 102 97 124 | 104 92 164 | 98 98 99 | 106 103 123 | 109 109 107 | 69 71 60 | 89 87 97 | 97 99 96 | 124 127 108 | 108 101 145 | 81 87 52 |
| 63 | Textilgewerbe | Gesamt Inland Ausland | 91 91 91 | 92 92 93 | 116 116 116 | 117 117 117 | 98 94 118 | 96 95 103 | 57 56 67 | 85 88 75 | 127 126 129 | 149 145 172 | 113 112 119 | 83 83 84 |
| 6332 | Baumwollweberei, anderweitig nicht genannte | Gesamt Inland Ausland | 98 98 100 | 96 102 81 | 97 98 93 | 101 113 66 | 106 88 156 | 107 108 105 | 65 67 60 | 76 83 53 | 145 164 89 | 219 210 245 | 116 124 93 | 101 107 84 |
| 6370 | Wirkerei, Strickerei | Gesamt Inland Ausland | 72 73 63 | 85 83 95 | 131 131 134 | 133 130 153 | 97 96 99 | 81 80 86 | 52 51 67 | 81 81 80 | 136 134 149 | 144 141 168 | 103 104 101 | 71 72 67 |
| 6391 | Veredlung von Textilien | Gesamt Inland Ausland | 99 99 101 | 99 96 107 | 122 114 147 | 128 121 151 | 118 102 174 | 111 114 103 | 65 64 71 | 99 106 74 | 137 125 176 | 166 163 179 | 156 145 194 | 94 92 100 |
| 64 | Bekleidungs-gewerbe | Gesamt Inland Ausland | 58 60 36 | 72 71 83 | 165 159 219 | 167 164 202 | 88 89 82 | 63 64 55 | 49 48 51 | 80 79 92 | 170 166 209 | 210 209 228 | 104 107 76 | 57 59 35 |
| 6414 | Herstellung von Damen- und Kinderoberbekleidung | Gesamt Inland Ausland | 52 55 25 | 57 59 37 | 161 162 146 | 186 188 166 | 81 83 62 | 55 57 40 | 38 39 21 | 72 72 65 | 166 168 149 | 247 250 218 | 110 115 60 | 38 39 31 |

Noch: 42. Auftragseingangsindex nach ausgewählten Wirtschaftszweigen – 1976 = 100 –
b) Volumen

| SYPRO Nr. | Wirtschaftszweig Wirtschaftsgruppe Wirtschaftsbereich | Gesamt Inland Ausland | 1977 | 1978 | 1977 | | | | 1978 | | | |
|--------------|--|-----------------------------|-------------------|-------------------|--------------------|-------------------|-------------------|-------------------|-------------------|-------------------|-------------------|-------------------|
| | | | | | 1. | 2. | 3. | 4. | 1. | 2. | 3. | 4. |
| | | | | | Vierteljahr | | | | | | | |
| | | | | | Monatsdurchschnitt | | | | | | | |
| | Verarbeitendes Gewerbe (ohne Nahrungs- und Genußmittel) | Gesamt Inland Ausland | 102 102 102 | 107 106 107 | 102 100 106 | 99 99 99 | 98 98 97 | 109 110 106 | 103 103 103 | 105 105 104 | 103 101 108 | 114 113 114 |
| | Grundstoff- und Produktionsgütergewerbe | Gesamt Inland Ausland | 99 98 104 | 104 102 113 | 97 95 105 | 100 99 107 | 97 98 96 | 102 101 107 | 96 93 107 | 107 105 117 | 103 102 106 | 109 106 121 |
| 25 | Gewinnung und Verarbeitung von Steinen und Erden | Gesamt Inland Ausland | 98 98 111 | 101 100 131 | 78 77 97 | 106 106 112 | 111 110 117 | 98 97 119 | 69 67 113 | 114 115 109 | 114 113 131 | 107 104 171 |
| 2531 | Herstellung von Zement | Gesamt Inland Ausland | 90 90 163 | 93 93 177 | 68 68 64 | 104 104 207 | 106 106 214 | 82 81 168 | 58 58 148 | 112 112 191 | 111 111 260 | 92 92 108 |
| 2559 | Herstellung von Betonerzeugnissen (ohne Bims, große Fertigbauteile) | Gesamt Inland Ausland | 94 94 68 | 96 96 132 | 75 75 64 | 102 103 55 | 103 104 68 | 95 95 86 | 62 62 67 | 114 114 87 | 105 105 85 | 104 100 290 |
| 2850 | NE-Metallhalbzeugwerke | Gesamt Inland Ausland | 95 90 112 | 99 93 121 | 107 107 108 | 97 88 133 | 79 77 83 | 97 89 125 | 98 94 110 | 107 100 131 | 86 83 97 | 107 96 147 |
| 2910 | Eisen-, Stahl- und Tempergießerei | Gesamt Inland Ausland | 106 103 144 | 102 98 156 | 111 109 144 | 113 110 139 | 94 91 125 | 106 100 167 | 108 104 156 | 97 93 149 | 96 92 140 | 109 103 181 |
| 301 | Ziehereien, Kaltwalzwerke | Gesamt Inland Ausland | 87 84 104 | 90 87 105 | 88 83 114 | 88 87 94 | 81 79 92 | 92 87 116 | 89 86 105 | 88 85 102 | 91 90 95 | 90 87 105 |
| 40 | Chemische Industrie | Gesamt Inland Ausland | 105 106 104 | 112 111 115 | 106 105 107 | 105 105 105 | 104 105 100 | 107 107 106 | 110 110 110 | 115 113 121 | 109 109 111 | 115 114 119 |
| 4031 | Herstellung von chemischen Grundstoffen (auch mit anschlie- ßender Weiterverarbeitung) | Gesamt Inland Ausland | 102 100 104 | 101 97 108 | 104 103 106 | 105 105 104 | 96 96 96 | 102 97 109 | 97 95 100 | 107 100 116 | 97 94 102 | 103 98 112 |
| 4034 | Herstellung von chemischen Erzeugnissen für Gewerbe, Landwirtschaft | Gesamt Inland Ausland | 110 112 103 | 119 120 117 | 104 106 100 | 112 114 107 | 112 115 103 | 112 114 104 | 110 109 113 | 124 125 121 | 123 125 116 | 121 121 119 |
| 4035 | Herstellung von pharmazeutischen Erzeugnissen | Gesamt Inland Ausland | 109 109 109 | 117 115 125 | 110 108 115 | 108 106 115 | 106 108 101 | 113 116 102 | 118 117 122 | 119 115 132 | 112 109 120 | 121 119 127 |
| 4036 | Herstellung von Seifen, Wasch- und Körperpflegemitteln | Gesamt Inland Ausland | 97 96 108 | 103 102 107 | 102 102 103 | 92 91 103 | 102 99 128 | 91 90 99 | 103 103 108 | 104 103 112 | 101 100 110 | 103 104 100 |
| 53 | Holzbearbeitung | Gesamt Inland Ausland | 77 78 69 | 83 82 85 | 73 73 74 | 79 80 73 | 75 77 56 | 82 83 73 | 74 74 79 | 85 86 71 | 84 84 90 | 87 85 100 |
| 5311 | Säge- und Hobelwerke | Gesamt Inland Ausland | 74 75 64 | 76 77 55 | 67 67 66 | 77 78 66 | 73 75 56 | 79 80 66 | 63 64 53 | 80 82 60 | 79 82 47 | 80 82 61 |
| 55 | Zellstoff-, Holzschliff-, Papier- und Pappeerzeugung | Gesamt Inland Ausland | 99 99 99 | 100 98 108 | 99 98 106 | 95 94 100 | 94 96 85 | 108 108 107 | 101 100 102 | 100 99 105 | 94 94 96 | 106 101 130 |
| 59 | Gummiverarbeitung | Gesamt Inland Ausland | 92 87 104 | 92 92 92 | 95 91 107 | 98 91 115 | 82 78 93 | 93 89 102 | 84 84 86 | 95 93 101 | 85 85 87 | 103 106 97 |
| | Investitionsgüter produzierendes Gewerbe | Gesamt Inland Ausland | 104 104 102 | 108 109 106 | 103 101 107 | 99 99 97 | 100 100 99 | 112 117 105 | 107 109 102 | 104 107 100 | 105 103 109 | 116 118 113 |
| 302 | Stahlverformung | Gesamt Inland Ausland | 100 99 106 | 104 102 119 | 103 102 111 | 99 99 100 | 93 94 93 | 105 103 119 | 101 100 111 | 101 99 116 | 101 99 115 | 113 109 136 |
| 3025 | Stahlverformung, ang.Oberflächen- veredlung, Härtung | Gesamt Inland Ausland | 104 103 116 | 108 105 129 | 106 104 120 | 103 102 106 | 95 94 103 | 113 110 133 | 106 103 122 | 106 104 122 | 103 100 123 | 118 114 149 |
| 31 | Stahl- und Leichtmetallbau, Schienenfahrzeugbau | Gesamt Inland Ausland | 97 102 76 | 98 105 66 | 86 83 100 | 98 106 62 | 89 93 67 | 117 126 74 | 81 84 69 | 114 126 57 | 81 90 38 | 115 119 99 |

Aufträge

Noch: 42. Auftragseingangsindex nach ausgewählten Wirtschaftszweigen – 1976 = 100–

b) Volumen

| SYPRO Nr. | Wirtschaftszweig Wirtschaftsgruppe Wirtschaftsbereich | Gesamt Inland Ausland | 1977 | 1978 | 1977 | | | | 1978 | | | |
|--------------|---|-----------------------------|-------------------|-------------------|--------------------|-------------------|-------------------|-------------------|-------------------|-------------------|-------------------|-------------------|
| | | | | | 1. | 2. | 3. | 4. | 1. | 2. | 3. | 4. |
| | | | | | Vierteljahr | | | | | | | |
| | | | | | Monatsdurchschnitt | | | | | | | |
| 32 | Maschinenbau | Gesamt Inland Ausland | 103 106 100 | 110 118 101 | 104 105 106 | 100 102 97 | 99 104 93 | 110 117 102 | 105 116 94 | 109 119 99 | 105 109 100 | 119 127 110 |
| 3210 | Herstellung von landwirtschaft- lichen Maschinen, Ackerschleppern | Gesamt Inland Ausland | 102 123 92 | 103 138 85 | 108 124 100 | 97 120 86 | 90 98 86 | 114 150 95 | 111 144 95 | 99 141 78 | 81 113 64 | 121 153 104 |
| 3220 | Herstellung von Metallbearbei- tungsmaschinen u.ä. | Gesamt Inland Ausland | 111 123 97 | 123 140 102 | 105 112 96 | 107 116 97 | 106 115 95 | 127 151 100 | 112 136 84 | 126 139 110 | 118 130 105 | 135 156 111 |
| 3230 | Herstellung von Textil- und Nähmaschinen | Gesamt Inland Ausland | 86 87 85 | 87 97 83 | 96 92 99 | 79 83 77 | 76 76 76 | 91 98 87 | 83 94 77 | 82 87 80 | 85 92 81 | 99 113 92 |
| 3240 | Herstellung von Maschinen für die Nahrungs- und Genußmittel- industrie usw. | Gesamt Inland Ausland | 103 100 106 | 104 108 98 | 102 100 105 | 100 97 104 | 103 101 106 | 106 103 110 | 100 100 100 | 103 110 94 | 99 103 94 | 114 120 106 |
| 3256 | Herstellung von Hütten- und Walzwerkseinrichtungen usw. (ohne Baumaschinen) | Gesamt Inland Ausland | 88 84 94 | 96 102 85 | 88 80 105 | 78 76 81 | 86 85 88 | 98 95 103 | 91 99 75 | 100 109 82 | 94 96 90 | 101 105 91 |
| 3257 | Herstellung von Bau-, Baustoff- u.ä. Maschinen | Gesamt Inland Ausland | 100 106 96 | 120 145 98 | 103 91 113 | 96 98 95 | 99 113 88 | 103 122 87 | 109 127 93 | 120 137 90 | 120 138 104 | 139 178 106 |
| 3270 | Herstellung von Maschinen für weitere bestimmte Wirtschafts- zweige | Gesamt Inland Ausland | 108 120 103 | 122 130 118 | 105 105 105 | 96 120 85 | 106 105 106 | 125 148 114 | 120 123 118 | 109 121 104 | 134 130 136 | 124 146 115 |
| 3280 | Sonstiger Maschinenbau | Gesamt Inland Ausland | 106 104 109 | 108 109 107 | 107 100 119 | 109 101 121 | 101 108 89 | 106 105 107 | 104 112 91 | 113 112 113 | 100 99 101 | 116 111 124 |
| 33 | Straßenfahrzeugbau, Reparatur von Kraftfahrzeugen usw. | Gesamt Inland Ausland | 107 105 110 | 111 109 113 | 107 103 112 | 102 100 104 | 109 102 121 | 111 117 101 | 120 119 123 | 106 103 100 | 109 104 116 | 113 112 114 |
| 3312 | Herstellung von Personenkraft- wagen | Gesamt Inland Ausland | 106 105 109 | 105 105 106 | 107 102 117 | 104 102 107 | 107 103 113 | 108 112 101 | 122 120 125 | 98 101 91 | 102 101 104 | 100 97 104 |
| 3313 | Herstellung von Lastkraftwagen | Gesamt Inland Ausland | 108 105 111 | 134 127 141 | 105 111 100 | 87 80 93 | 125 93 156 | 115 135 95 | 113 110 116 | 117 103 131 | 138 104 171 | 167 191 145 |
| 3316 | Herstellung von Karosserien, Aufbauten, Anhängern für Kraftwagen | Gesamt Inland Ausland | 114 119 97 | 126 135 99 | 104 111 81 | 117 121 103 | 103 105 94 | 133 140 110 | 118 124 98 | 117 121 105 | 123 141 62 | 148 153 130 |
| 36 | Elektrotechnik, Reparatur von Haushaltsgeräten | Gesamt Inland Ausland | 102 106 95 | 106 107 102 | 101 101 100 | 93 96 85 | 95 100 85 | 121 126 110 | 96 100 87 | 99 103 91 | 108 101 124 | 118 123 108 |
| 3620 | Herstellung von Geräten der Elektrizitätserzeugung,-ver- teilung u.ä. | Gesamt Inland Ausland | 106 109 100 | 110 109 114 | 111 112 108 | 101 110 82 | 95 99 87 | 116 114 120 | 99 106 83 | 101 108 86 | 123 103 165 | 118 117 121 |
| 3650 | Herstellung von Elektrohaushalts- geräten | Gesamt Inland Ausland | 98 105 84 | 92 97 81 | 103 109 88 | 90 96 76 | 100 107 85 | 100 106 87 | 92 101 70 | 88 89 86 | 90 93 82 | 99 104 87 |
| 3660 | Herstellung von Zählern, Fern- melde-, Meß- und Regelgeräten usw. | Gesamt Inland Ausland | 101 105 90 | 110 114 98 | 89 87 93 | 82 82 84 | 94 97 85 | 139 153 99 | 95 96 91 | 107 112 93 | 105 107 101 | 132 142 105 |
| 3670 | Herstellung von Rundfunk-, Fernseh- und phonotechnischen Geräten | Gesamt Inland Ausland | 101 103 97 | 102 103 100 | 91 89 95 | 92 88 101 | 96 104 76 | 126 131 115 | 99 95 107 | 97 93 108 | 94 97 85 | 118 127 100 |
| 37 | Feinmechanik, Optik (ohne Uhren) | Gesamt Inland Ausland | 102 102 103 | 105 104 109 | 108 103 115 | 100 99 102 | 96 98 91 | 105 105 104 | 103 101 107 | 109 107 113 | 97 99 94 | 112 108 120 |
| 3771 | Herstellung von Uhren | Gesamt Inland Ausland | 109 104 117 | 100 95 109 | 121 117 126 | 116 107 129 | 92 92 93 | 107 98 121 | 100 96 107 | 102 89 121 | 90 87 95 | 109 107 112 |
| 38 | Herstellung von EBM-Waren | Gesamt Inland Ausland | 97 96 99 | 100 100 100 | 97 97 99 | 96 95 99 | 93 93 89 | 101 99 110 | 99 100 94 | 100 99 104 | 94 96 89 | 107 105 113 |

Noch: 42. Auftragseingangsindex nach ausgewählten Wirtschaftszweigen – 1976 = 100–

b) Volumen

| SYPRO Nr. | Wirtschaftszweig Wirtschaftsgruppe Wirtschaftsbereich | Gesamt Inland Ausland | 1977 | 1978 | 1977 | | | | 1978 | | | |
|--------------|---|-----------------------------|-------------------|-------------------|--------------------|-------------------|------------------|-------------------|-------------------|-------------------|-------------------|-------------------|
| | | | | | 1. | 2. | 3. | 4. | 1. | 2. | 3. | 4. |
| | | | | | Wierteljahr | | | | | | | |
| | | | | | Monatsdurchschnitt | | | | | | | |
| 3842 | Herstellung von Stahlblechwaren (ohne Möbel) | Gesamt Inland Ausland | 102 102 101 | 106 109 94 | 99 99 101 | 103 102 107 | 96 97 90 | 109 110 105 | 104 107 91 | 106 107 102 | 102 106 87 | 112 116 95 |
| 3882 | Herstellung von sonstigen Metallwaren (ohne Kurzwaren) | Gesamt Inland Ausland | 85 84 88 | 90 90 91 | 90 91 86 | 84 83 86 | 79 78 80 | 90 85 101 | 94 99 84 | 86 83 92 | 85 86 83 | 96 92 105 |
| 50 | Herstellung von Büromaschinen, ADV-Geräten und -einrichtungen | Gesamt Inland Ausland | 112 111 114 | 148 119 172 | 96 78 110 | 105 98 111 | 118 143 98 | 130 125 134 | 132 103 155 | 167 127 198 | 145 131 156 | 151 115 179 |
| | Verbrauchsgüter produzierendes Gewerbe | Gesamt Inland Ausland | 100 100 101 | 103 102 109 | 102 102 102 | 100 99 104 | 92 93 85 | 106 105 112 | 100 99 108 | 104 102 114 | 95 95 96 | 112 111 118 |
| 51 | Feinkeramik | Gesamt Inland Ausland | 101 99 105 | 98 94 109 | 108 106 116 | 103 102 104 | 98 98 100 | 95 93 102 | 97 95 102 | 104 96 128 | 92 90 99 | 99 96 107 |
| 52 | Herstellung und Verarbeitung von Glas | Gesamt Inland Ausland | 95 92 111 | 103 98 125 | 100 95 123 | 92 86 116 | 95 92 111 | 95 95 93 | 103 99 119 | 103 96 136 | 100 95 119 | 106 101 127 |
| 54 | Holzverarbeitung | Gesamt Inland Ausland | 107 107 103 | 107 107 115 | 107 107 107 | 106 107 99 | 105 105 98 | 111 111 108 | 109 108 119 | 105 104 113 | 103 102 110 | 113 113 117 |
| 5421 | Herstellung von Holzmöbeln (ohne Polstermöbel) | Gesamt Inland Ausland | 105 105 99 | 106 106 107 | 103 103 103 | 106 107 97 | 102 103 96 | 108 109 100 | 104 104 108 | 105 105 108 | 104 104 103 | 112 112 110 |
| 56 | Papier- und Pappeverarbeitung | Gesamt Inland Ausland | 105 105 102 | 106 106 112 | 109 109 103 | 100 99 103 | 103 104 90 | 109 109 112 | 108 107 112 | 104 101 130 | 104 104 98 | 110 110 108 |
| 5610 | Herstellung von Tapeten, Spezial- papieren, Verpackungsmitteln | Gesamt Inland Ausland | 100 100 106 | 101 100 111 | 107 107 107 | 99 98 105 | 89 89 89 | 107 105 121 | 105 103 121 | 101 99 118 | 95 95 95 | 101 100 111 |
| 57 | Druckerei, Vervielfältigung | Gesamt Inland Ausland | 102 102 107 | 104 104 112 | 99 99 90 | 99 98 120 | 99 99 92 | 110 110 126 | 99 98 121 | 105 104 112 | 99 99 115 | 114 114 100 |
| 58 | Herstellung von Kunststoffwaren | Gesamt Inland Ausland | 107 106 111 | 113 111 122 | 111 111 111 | 105 104 111 | 100 101 91 | 112 108 132 | 113 108 138 | 114 112 121 | 109 110 106 | 117 115 124 |
| 61 | Ledererzeugung | Gesamt Inland Ausland | 95 94 96 | 87 88 85 | 110 109 110 | 91 86 103 | 81 81 78 | 98 99 93 | 85 83 90 | 84 81 91 | 89 92 80 | 91 96 78 |
| 62 | Lederverarbeitung | Gesamt Inland Ausland | 80 79 80 | 81 80 86 | 57 55 66 | 111 111 112 | 53 54 44 | 97 97 98 | 57 56 63 | 107 106 111 | 60 61 60 | 101 98 114 |
| 6251 | Herstellung von Schuhen | Gesamt Inland Ausland | 75 75 81 | 78 78 83 | 44 42 55 | 115 114 117 | 41 43 33 | 101 100 118 | 45 45 46 | 111 111 115 | 55 55 50 | 103 99 120 |
| 63 | Textilgewerbe | Gesamt Inland Ausland | 96 95 98 | 100 99 105 | 101 101 102 | 95 94 101 | 85 86 80 | 102 101 109 | 98 97 98 | 101 99 111 | 87 87 88 | 112 110 122 |
| 6332 | Baumwollweberei, anderweitig nicht genannte | Gesamt Inland Ausland | 92 93 98 | 110 113 100 | 94 98 83 | 92 89 98 | 80 87 60 | 101 97 112 | 97 99 90 | 104 103 108 | 94 104 66 | 144 145 138 |
| 6370 | Wirkerei, Strickerei | Gesamt Inland Ausland | 94 93 101 | 94 93 102 | 101 100 109 | 94 93 107 | 86 86 86 | 95 94 103 | 92 91 95 | 99 97 109 | 85 84 95 | 101 100 108 |
| 6391 | Veredlung von Textilien | Gesamt Inland Ausland | 112 112 110 | 115 111 129 | 118 121 109 | 100 100 100 | 87 86 90 | 141 142 139 | 106 103 117 | 119 112 141 | 99 98 105 | 137 132 155 |
| 64 | Bekleidungsgewerbe | Gesamt Inland Ausland | 96 96 92 | 99 98 107 | 95 96 85 | 98 99 88 | 86 86 89 | 105 104 107 | 92 91 107 | 99 98 107 | 92 90 109 | 114 114 105 |
| 6414 | Herstellung von Damen- und Kinderoberbekleidung | Gesamt Inland Ausland | 99 102 76 | 96 98 80 | 94 98 61 | 110 113 88 | 79 81 63 | 112 115 91 | 83 85 66 | 99 101 85 | 84 85 73 | 119 122 96 |

Aufträge

Noch: 42. Auftragseingangsindex nach ausgewählten Wirtschaftszweigen – 1976 = 100 –
b) Volumen

| SYPRO Nr. | Wirtschaftszweig Wirtschaftsgruppe Wirtschaftsbereich | Gesamt Inland Ausland | 1978 | | | | | | | | | | | |
|--------------|--|-----------------------------|-------------------|-------------------|-------------------|-------------------|-------------------|-------------------|-------------------|-------------------|-------------------|-------------------|-------------------|-------------------|
| | | | Jan. | Febr. | März | April | Mai | Juni | Juli | Aug. | Sept. | Okt. | Nov. | Dez. |
| | Verarbeitendes Gewerbe (ohne Nahrungs- und Genußmittel) | Gesamt Inland Ausland | 99 99 100 | 99 100 97 | 111 110 114 | 104 105 103 | 100 101 98 | 110 110 110 | 86 86 86 | 109 103 122 | 113 113 114 | 121 122 118 | 117 115 122 | 103 103 102 |
| | Grundstoff- und Produktionsgütergewerbe | Gesamt Inland Ausland | 95 93 102 | 90 88 102 | 102 99 117 | 105 103 114 | 104 102 113 | 113 110 123 | 96 94 104 | 104 104 105 | 109 109 109 | 118 115 131 | 114 112 122 | 94 91 109 |
| 25 | Gewinnung und Verarbeitung von Steinen und Erden | Gesamt Inland Ausland | 64 62 113 | 54 52 101 | 90 88 124 | 115 116 101 | 108 108 100 | 120 120 127 | 102 101 119 | 120 119 130 | 120 119 144 | 133 128 240 | 114 112 149 | 74 72 124 |
| 2531 | Herstellung von Zement | Gesamt Inland Ausland | 49 49 189 | 37 37 136 | 89 89 120 | 114 114 122 | 103 103 328 | 118 118 122 | 104 103 301 | 115 115 208 | 114 114 271 | 124 124 148 | 107 107 118 | 46 46 57 |
| 2559 | Herstellung von Betonerzeugnissen (ohne Bims, große Fertigbauteile) | Gesamt Inland Ausland | 64 65 48 | 49 49 67 | 74 74 87 | 121 122 85 | 108 109 86 | 111 112 90 | 92 92 83 | 112 112 85 | 111 111 87 | 130 117 761 | 105 106 65 | 77 78 45 |
| 2850 | NE-Metallhalbzeugwerke | Gesamt Inland Ausland | 95 91 109 | 91 88 101 | 108 105 119 | 95 93 104 | 119 112 146 | 105 95 142 | 78 75 88 | 94 90 109 | 86 83 94 | 110 99 152 | 118 106 164 | 94 85 126 |
| 2910 | Eisen-, Stahl- und Tempergießerei | Gesamt Inland Ausland | 105 99 173 | 111 108 151 | 108 105 145 | 93 90 123 | 101 96 154 | 99 93 169 | 96 94 116 | 95 91 138 | 96 89 167 | 117 109 207 | 110 104 180 | 100 95 155 |
| 301 | Ziehereien, Kaltwalzwerke | Gesamt Inland Ausland | 103 103 107 | 80 75 109 | 83 82 99 | 84 82 95 | 82 80 94 | 96 93 117 | 78 78 81 | 92 100 94 | 95 93 109 | 101 96 130 | 90 84 124 | 85 81 104 |
| 40 | Chemische Industrie | Gesamt Inland Ausland | 109 110 105 | 107 107 108 | 113 112 118 | 113 109 125 | 111 110 112 | 120 180 125 | 106 103 114 | 107 108 106 | 116 117 112 | 125 124 128 | 117 115 122 | 103 102 107 |
| 4031 | Herstellung von chemischen Grundstoffen (auch mit anschließender Weiterverarbeitung) | Gesamt Inland Ausland | 91 90 93 | 97 93 102 | 104 103 106 | 115 97 140 | 101 101 101 | 106 103 109 | 99 93 108 | 96 93 99 | 98 96 100 | 112 102 127 | 100 97 104 | 98 94 103 |
| 4034 | Herstellung von chemischen Erzeugnissen für Gewerbe, Landwirtschaft | Gesamt Inland Ausland | 110 108 115 | 103 102 104 | 116 116 120 | 118 118 116 | 120 121 116 | 135 136 129 | 119 118 125 | 118 121 104 | 132 135 120 | 136 138 127 | 126 126 124 | 101 100 106 |
| 4035 | Herstellung von pharmazeutischen Erzeugnissen | Gesamt Inland Ausland | 115 114 118 | 122 123 115 | 118 114 132 | 112 110 120 | 118 114 130 | 127 121 147 | 110 106 123 | 109 107 114 | 116 114 124 | 128 126 135 | 123 117 145 | 112 115 101 |
| 4036 | Herstellung von Seifen, Wasch- und Körperpflegemitteln | Gesamt Inland Ausland | 107 108 98 | 95 93 118 | 107 107 107 | 108 107 123 | 101 99 117 | 103 103 97 | 93 92 108 | 103 103 102 | 108 107 119 | 117 118 110 | 104 104 105 | 88 89 84 |
| 53 | Holzbearbeitung | Gesamt Inland Ausland | 72 72 75 | 70 70 65 | 81 79 98 | 85 87 70 | 82 83 74 | 87 89 70 | 71 71 71 | 88 90 76 | 93 90 123 | 92 92 89 | 87 88 83 | 82 76 129 |
| 5311 | Säge- und Hobelwerke | Gesamt Inland Ausland | 62 63 59 | 58 59 51 | 70 72 51 | 79 81 60 | 76 77 60 | 85 87 59 | 67 70 32 | 86 89 48 | 85 87 60 | 87 89 66 | 82 84 70 | 70 72 48 |
| 55 | Zellstoff-, Holzschliff-, Papier- und Pappeerzeugung | Gesamt Inland Ausland | 106 109 94 | 98 97 99 | 98 95 113 | 98 98 100 | 94 93 99 | 108 105 117 | 89 88 96 | 91 91 91 | 102 102 103 | 109 102 139 | 112 109 125 | 97 90 127 |
| 59 | Gummiverarbeitung | Gesamt Inland Ausland | 83 81 87 | 80 79 84 | 90 91 87 | 97 95 104 | 85 80 97 | 104 105 101 | 74 71 80 | 84 82 90 | 98 101 91 | 111 113 106 | 106 106 105 | 93 98 78 |
| | Investitionsgüter produzierendes Gewerbe | Gesamt Inland Ausland | 102 104 99 | 104 109 96 | 113 113 112 | 101 102 99 | 98 101 93 | 114 116 108 | 88 90 86 | 115 107 129 | 113 112 113 | 117 119 112 | 120 119 123 | 111 116 104 |
| 302 | Stahlverformung | Gesamt Inland Ausland | 101 101 101 | 99 98 108 | 105 102 125 | 100 99 110 | 98 95 119 | 106 104 119 | 90 90 95 | 104 101 127 | 108 106 123 | 117 114 138 | 117 114 140 | 104 101 130 |
| 3025 | Stahlverformung, anderweitig nicht genannte, Oberflächen- veredlung, Härtung | Gesamt Inland Ausland | 107 106 114 | 102 100 115 | 108 103 137 | 106 104 123 | 100 97 116 | 112 110 127 | 86 84 98 | 111 106 140 | 114 112 131 | 122 118 149 | 121 116 153 | 113 108 144 |
| 31 | Stahl- und Leichtmetallbau, Schienenfahrzeugbau | Gesamt Inland Ausland | 84 88 66 | 76 73 88 | 85 92 52 | 96 103 63 | 130 152 32 | 115 124 76 | 68 76 31 | 94 103 53 | 81 92 29 | 101 99 112 | 103 107 85 | 141 150 100 |

Noch: 42. Auftragseingangsindex nach ausgewählten Wirtschaftszweigen – 1976 = 100–
b) Volumen

| SYPRO Nr. | Wirtschaftszweig Wirtschaftsgruppe Wirtschaftsbereich | Gesamt Inland Ausland | 1978 | | | | | | | | | | | |
|--------------|---|-----------------------------|-------------------|-------------------|-------------------|-------------------|-------------------|-------------------|-------------------|-------------------|-------------------|-------------------|-------------------|-------------------|
| | | | Jan. | Febr. | März | April | Mai | Juni | Juli | Aug. | Sept. | Okt. | Nov. | Dez. |
| 32 | Maschinenbau | Gesamt Inland Ausland | 99 108 89 | 108 124 91 | 109 115 102 | 105 111 99 | 102 110 93 | 121 136 105 | 95 98 92 | 105 113 96 | 115 118 112 | 115 121 108 | 124 129 120 | 117 130 103 |
| 3210 | Herstellung von landwirtschaft- lichen Maschinen, Ackerschleppern | Gesamt Inland Ausland | 97 133 79 | 115 184 79 | 122 114 126 | 107 138 90 | 93 139 70 | 97 146 73 | 82 100 73 | 83 119 65 | 77 121 55 | 126 161 108 | 105 133 90 | 131 166 113 |
| 3220 | Herstellung von Metallbearbei- tungsmaschinen u.ä. | Gesamt Inland Ausland | 108 131 82 | 103 123 79 | 126 154 92 | 119 120 117 | 125 133 115 | 134 164 99 | 124 127 119 | 116 132 98 | 115 129 98 | 134 151 112 | 142 169 112 | 129 148 107 |
| 3230 | Herstellung von Textil- und Nähmaschinen | Gesamt Inland Ausland | 80 84 78 | 80 93 73 | 89 103 82 | 79 91 73 | 74 76 73 | 93 95 93 | 70 67 72 | 88 92 86 | 96 118 86 | 102 108 100 | 95 118 84 | 100 114 93 |
| 3240 | Herstellung von Maschinen für die Nahrungs- und Genußmittel- industrie usw. | Gesamt Inland Ausland | 101 101 101 | 99 100 99 | 99 100 99 | 104 103 104 | 98 106 88 | 108 122 91 | 95 96 94 | 101 107 93 | 101 108 94 | 104 110 97 | 114 115 113 | 123 135 109 |
| 3256 | Herstellung von Hütten- und Walzwerkseinrichtungen usw. (ohne Baumaschinen) | Gesamt Inland Ausland | 90 105 61 | 76 79 70 | 106 112 94 | 103 110 90 | 95 97 92 | 102 121 65 | 105 96 122 | 86 95 67 | 91 96 81 | 89 93 82 | 104 118 77 | 109 105 115 |
| 3257 | Herstellung von Bau-, Baustoff- u.ä. Maschinen | Gesamt Inland Ausland | 96 113 83 | 105 128 85 | 125 141 111 | 126 152 104 | 99 121 81 | 109 139 84 | 107 117 97 | 124 159 95 | 128 138 119 | 132 165 104 | 145 186 111 | 140 183 102 |
| 3270 | Herstellung von Maschinen für weitere bestimmte Wirtschafts- zweige | Gesamt Inland Ausland | 115 117 114 | 140 139 141 | 104 112 100 | 102 111 98 | 110 119 106 | 116 133 108 | 86 95 82 | 116 129 110 | 201 165 218 | 127 139 121 | 129 147 122 | 117 150 101 |
| 3280 | Sonstiger Maschinenbau | Gesamt Inland Ausland | 92 97 84 | 116 135 86 | 104 105 103 | 99 99 98 | 97 99 93 | 143 139 148 | 87 87 86 | 104 103 106 | 108 107 110 | 106 105 107 | 132 110 168 | 110 117 97 |
| 33 | Straßenfahrzeugbau, Reparatur von Kraftfahrzeugen usw. | Gesamt Inland Ausland | 114 112 118 | 114 117 110 | 132 128 140 | 96 100 91 | 97 101 91 | 111 107 118 | 90 91 89 | 117 108 132 | 118 113 127 | 121 119 124 | 120 116 126 | 98 103 91 |
| 3312 | Herstellung von Personenkraft- wagen | Gesamt Inland Ausland | 120 113 131 | 120 119 122 | 126 128 123 | 96 97 82 | 92 100 77 | 109 107 114 | 87 107 82 | 114 108 124 | 106 107 105 | 113 109 119 | 99 97 103 | 87 85 90 |
| 3313 | Herstellung von Lastkraftwagen | Gesamt Inland Ausland | 87 98 77 | 86 109 65 | 165 123 206 | 112 105 119 | 121 95 146 | 119 108 129 | 110 96 124 | 142 109 174 | 161 106 214 | 151 161 141 | 219 227 211 | 133 185 83 |
| 3316 | Herstellung von Karosserien, Aufbauten, Anhängern für Kraftwagen | Gesamt Inland Ausland | 116 129 75 | 117 113 129 | 121 131 90 | 122 130 98 | 114 126 74 | 116 109 142 | 83 96 43 | 93 104 56 | 192 223 89 | 164 172 139 | 141 140 147 | 138 148 103 |
| 36 | Elektrotechnik, Reparatur von Haushaltsgeräten | Gesamt Inland Ausland | 95 99 88 | 93 99 79 | 100 103 93 | 98 99 97 | 90 94 83 | 109 116 94 | 83 87 73 | 132 105 197 | 109 112 102 | 114 124 89 | 118 116 123 | 122 127 112 |
| 3620 | Herstellung von Geräten der Elektrizitätserzeugung, -ver- teilung u.ä. | Gesamt Inland Ausland | 103 109 90 | 92 103 69 | 101 106 90 | 92 93 89 | 94 99 82 | 118 132 87 | 87 91 79 | 176 108 320 | 106 111 95 | 113 127 83 | 121 108 149 | 120 116 130 |
| 3650 | Herstellung von Elektrohaushalts- geräten | Gesamt Inland Ausland | 96 108 68 | 84 91 69 | 95 105 74 | 88 90 83 | 82 82 80 | 95 95 95 | 67 73 54 | 95 99 86 | 106 106 106 | 109 114 96 | 107 112 95 | 82 87 71 |
| 3660 | Herstellung von Zählern, Fern- melde-, Meß- und Regelgeräten usw. | Gesamt Inland Ausland | 83 79 96 | 101 107 83 | 101 104 93 | 113 117 102 | 91 94 83 | 117 125 95 | 90 88 96 | 111 115 100 | 114 116 107 | 114 126 79 | 131 135 117 | 153 164 119 |
| 3670 | Herstellung von Rundfunk-, Fernseh- und phonotechnischen Geräten | Gesamt Inland Ausland | 98 101 90 | 94 87 109 | 105 98 123 | 106 99 122 | 93 93 91 | 94 86 112 | 74 88 42 | 90 87 98 | 117 117 117 | 124 128 113 | 108 116 90 | 125 137 97 |
| 37 | Feinmechanik, Optik (ohne Uhren) | Gesamt Inland Ausland | 101 101 102 | 99 92 111 | 110 111 108 | 105 103 107 | 106 107 104 | 116 110 128 | 87 91 81 | 98 100 96 | 106 105 106 | 117 115 121 | 112 110 118 | 107 99 123 |
| 3771 | Herstellung von Uhren | Gesamt Inland Ausland | 87 88 85 | 119 112 130 | 95 88 107 | 106 89 134 | 105 95 121 | 93 84 107 | 53 50 58 | 106 93 125 | 113 119 104 | 119 110 132 | 115 124 102 | 93 86 103 |
| 38 | Herstellung von EBM-Waren | Gesamt Inland Ausland | 92 93 90 | 97 98 93 | 108 110 101 | 98 97 104 | 95 93 104 | 107 108 105 | 84 85 80 | 100 101 95 | 100 102 90 | 114 112 120 | 107 107 107 | 90 96 111 |

Aufträge

Noch: 42. Auftragseingangsindex nach ausgewählten Wirtschaftszweigen – 1976 = 100–

b) Volumen

| SYPRO Nr. | Wirtschaftszweig Wirtschaftsgruppe Wirtschaftsbereich | Gesamt Inland Ausland | 1978 | | | | | | | | | | | |
|--------------|---|-----------------------------|-------------------|-------------------|-------------------|-------------------|-------------------|-------------------|-------------------|-------------------|-------------------|-------------------|-------------------|-------------------|
| | | | Jan. | Febr. | März | April | Mai | Juni | Juli | Aug. | Sept. | Okt. | Nov. | Dez. |
| 3842 | Herstellung von Stahlblechwaren (ohne Möbel) | Gesamt Inland Ausland | 96 99 84 | 109 112 96 | 107 110 93 | 109 111 98 | 98 97 103 | 111 113 104 | 90 93 75 | 105 109 87 | 113 116 99 | 121 127 92 | 117 119 107 | 100 103 87 |
| 3882 | Herstellung von sonstigen Metallwaren (ohne Kurzwaren) | Gesamt Inland Ausland | 85 87 80 | 92 96 82 | 106 114 89 | 84 80 93 | 83 78 94 | 91 92 89 | 81 80 84 | 88 90 84 | 86 88 83 | 89 89 90 | 91 90 91 | 108 97 135 |
| 50 | Herstellung von Büromaschinen, ADV-Geräten und -einrichtungen | Gesamt Inland Ausland | 159 113 196 | 103 88 115 | 133 108 153 | 169 87 234 | 144 114 168 | 186 180 191 | 124 101 142 | 155 165 146 | 156 127 180 | 155 109 191 | 158 112 194 | 139 124 151 |
| | Verbrauchsgüter produzierendes Gewerbe | Gesamt Inland Ausland | 94 93 103 | 93 92 98 | 115 113 124 | 114 113 122 | 100 97 116 | 98 96 106 | 73 73 73 | 95 95 91 | 118 117 124 | 137 135 150 | 112 110 120 | 87 88 83 |
| 51 | Feinkeramik | Gesamt Inland Ausland | 95 88 115 | 90 94 79 | 105 103 113 | 108 104 120 | 94 85 119 | 111 100 143 | 85 85 86 | 101 95 117 | 91 89 94 | 92 89 100 | 106 98 127 | 100 102 95 |
| 52 | Herstellung und Verarbeitung von Glas | Gesamt Inland Ausland | 108 107 110 | 88 81 120 | 112 109 126 | 104 104 106 | 104 91 162 | 102 93 141 | 92 93 87 | 96 92 113 | 111 101 156 | 108 104 129 | 111 99 162 | 98 100 90 |
| 54 | Holzverarbeitung | Gesamt Inland Ausland | 109 108 115 | 108 107 120 | 111 110 120 | 101 100 106 | 104 104 110 | 108 107 122 | 87 87 90 | 112 111 116 | 110 108 125 | 124 124 127 | 120 118 134 | 95 96 90 |
| 5421 | Herstellung von Holzmöbeln (ohne Polstermöbel) | Gesamt Inland Ausland | 102 102 105 | 104 103 110 | 107 107 110 | 99 98 103 | 103 103 104 | 113 112 117 | 87 87 84 | 114 115 108 | 111 110 118 | 121 121 116 | 119 118 129 | 95 97 85 |
| 56 | Papier- und Pappeverarbeitung | Gesamt Inland Ausland | 109 108 114 | 103 103 104 | 111 111 117 | 103 96 165 | 100 99 109 | 109 108 115 | 94 95 84 | 111 112 101 | 107 106 108 | 117 118 110 | 113 113 111 | 100 100 102 |
| 5610 | Herstellung von Tapeten, Spezial- papieren, Verpackungsmitteln | Gesamt Inland Ausland | 105 104 118 | 98 97 112 | 112 118 134 | 101 99 126 | 97 95 111 | 105 103 118 | 84 84 83 | 103 104 92 | 98 97 109 | 109 109 110 | 101 101 107 | 93 91 117 |
| 57 | Druckerei, Vervielfältigung | Gesamt Inland Ausland | 97 97 97 | 98 97 128 | 102 101 137 | 107 107 97 | 102 101 129 | 105 105 109 | 91 92 61 | 104 103 144 | 103 101 141 | 118 119 101 | 112 111 131 | 110 112 69 |
| 58 | Herstellung von Kunststoffwaren | Gesamt Inland Ausland | 119 108 172 | 104 102 114 | 116 113 129 | 111 109 119 | 109 107 119 | 121 120 125 | 98 98 96 | 109 110 107 | 120 120 116 | 126 123 136 | 123 121 129 | 102 101 105 |
| 61 | Ledererzeugung | Gesamt Inland Ausland | 88 87 89 | 72 72 72 | 94 90 108 | 81 82 79 | 80 76 92 | 90 85 103 | 82 83 78 | 91 96 78 | 94 98 84 | 92 96 81 | 90 90 91 | 92 102 61 |
| 62 | Lederverarbeitung | Gesamt Inland Ausland | 39 39 37 | 43 41 51 | 90 88 100 | 144 144 140 | 125 122 138 | 53 52 56 | 31 32 26 | 61 58 74 | 89 92 71 | 161 161 159 | 97 90 132 | 44 43 49 |
| 6251 | Herstellung von Schuhen | Gesamt Inland Ausland | 20 19 22 | 27 26 31 | 89 80 84 | 161 162 156 | 134 132 146 | 39 38 43 | 21 22 17 | 54 52 69 | 89 93 66 | 177 176 179 | 97 90 132 | 35 32 50 |
| 63 | Textilgewerbe | Gesamt Inland Ausland | 89 89 89 | 90 90 91 | 113 113 114 | 114 114 115 | 96 92 116 | 94 93 101 | 56 54 66 | 83 85 74 | 123 123 126 | 145 140 168 | 110 109 116 | 81 80 82 |
| 6332 | Baumwollweberei, anderweitig nicht genannte | Gesamt Inland Ausland | 98 98 98 | 96 102 80 | 97 98 92 | 101 114 66 | 105 88 154 | 107 108 104 | 65 67 59 | 75 83 52 | 144 163 87 | 217 209 240 | 114 122 91 | 100 106 82 |
| 6370 | Wirkerei, Strickerei | Gesamt Inland Ausland | 69 70 61 | 81 80 93 | 125 124 131 | 126 124 149 | 92 92 96 | 77 76 84 | 50 48 65 | 77 76 77 | 129 127 144 | 136 133 162 | 98 98 98 | 67 68 64 |
| 6391 | Veredlung von Textilien | Gesamt Inland Ausland | 99 99 106 | 99 97 106 | 121 114 146 | 127 121 149 | 117 102 172 | 111 114 102 | 65 63 69 | 98 106 72 | 135 125 173 | 165 162 176 | 154 143 190 | 92 90 98 |
| 64 | Bekleidungsgewerbe | Gesamt Inland Ausland | 54 56 34 | 68 67 79 | 155 149 208 | 156 153 192 | 82 83 78 | 59 59 52 | 45 45 48 | 74 72 85 | 157 153 195 | 193 191 212 | 95 97 71 | 52 55 33 |
| 6414 | Herstellung von Damen- und Kinderoberbekleidung | Gesamt Inland Ausland | 48 51 23 | 52 54 36 | 149 151 139 | 172 174 157 | 75 77 59 | 51 52 38 | 34 36 19 | 65 66 60 | 151 153 138 | 225 227 202 | 99 104 56 | 34 35 29 |

43. Bruttoproduktionswert, Materialverbrauch und Nettoproduktionswert für ausgewählte Wirtschaftszweige und Beschäftigtengrößenklassen 1976 (Bundesdurchschnitt)

| Beschäftigte von ... bis ... | Brutto- produktionswert je Beschäftigten | Materialverbrauch in Prozent des Bruttopro- duktionswertes | Nettoproduktionswert | |
|---|--|---|----------------------|---|
| | | | je Beschäftigten | Anteil am Brutto- produktionswert |
| | DM | % | DM | % |
| Bergbau und Verarbeitendes Gewerbe insgesamt | | | | |
| 20 - 49 | 101 574 | 51,5 | 49 262 | 48,5 |
| 50 - 99 | 102 561 | 52,0 | 49 231 | 48,0 |
| 100 - 199 | 106 454 | 52,7 | 50 307 | 47,3 |
| 200 - 499 | 113 132 | 52,2 | 54 046 | 47,8 |
| 500 - 999 | 119 565 | 52,1 | 57 294 | 47,9 |
| 1000 und mehr | 136 465 | 50,9 | 67 058 | 49,1 |
| Insgesamt | 124 076 | 51,4 | 60 282 | 48,6 |
| Bergbau | | | | |
| Insgesamt | 97 626 | 30,3 | 68 028 | 69,7 |
| Grundstoff- und Produktionsgütergewerbe | | | | |
| 20 - 49 | 133 120 | 50,9 | 65 310 | 49,1 |
| 50 - 99 | 130 342 | 51,7 | 62 985 | 48,3 |
| 100 - 199 | 142 498 | 53,2 | 66 723 | 46,8 |
| 200 - 499 | 168 523 | 54,0 | 77 454 | 46,0 |
| 500 - 999 | 183 616 | 56,7 | 79 519 | 43,3 |
| 1000 und mehr | 193 708 | 56,7 | 83 811 | 43,3 |
| Insgesamt | 181 478 | 55,9 | 79 970 | 44,1 |
| 25 Gew. und Verarb. von Steinen und Erden | | | | |
| 20 - 49 | 120 234 | 43,0 | 68 482 | 57,0 |
| 50 - 99 | 116 237 | 54,6 | 64 343 | 55,4 |
| 100 - 199 | 126 339 | 46,0 | 68 173 | 54,0 |
| 200 - 499 | 118 853 | 42,4 | 68 405 | 57,6 |
| 500 - 999 | 133 465 | 49,0 | 68 134 | 51,0 |
| 1000 und mehr | 126 443 | 40,6 | 75 096 | 59,4 |
| Insgesamt | 123 108 | 43,7 | 69 294 | 56,3 |
| 2559 H.v.Betonerzeugnissen (ohne Bims,gr.Fertigbauteile) | | | | |
| Insgesamt | 107 045 | 44,2 | 59 685 | 55,8 |
| 2591 H.v.Transportbeton | | | | |
| Insgesamt | 239 761 | 58,6 | 99 268 | 41,4 |
| 28 NE-Metallerzeugung, NE-Metallhalbzeugwerke | | | | |
| Insgesamt | 200 388 | 70,1 | 59 976 | 29,9 |
| 2850 NE-Metallhalbzeugwerke | | | | |
| Insgesamt | 149 705 | 65,1 | 52 298 | 34,9 |
| 29 Gießerei | | | | |
| Insgesamt | 82 323 | 42,4 | 47 411 | 57,6 |
| 3011 Stabziehereien, Kaltwalzwerke | | | | |
| Insgesamt | 195 213 | 68,2 | 62 051 | 31,8 |
| 40 Chemische Industrie | | | | |
| 20 - 49 | 171 359 | 55,6 | 76 109 | 44,4 |
| 50 - 99 | 152 928 | 52,5 | 72 688 | 47,5 |
| 100 - 199 | 151 687 | 52,2 | 72 521 | 47,8 |
| 200 - 499 | 163 897 | 48,0 | 85 270 | 52,0 |
| 500 - 999 | 203 632 | 57,0 | 87 615 | 43,0 |
| 1000 und mehr | 183 403 | 50,1 | 91 551 | 49,9 |
| Insgesamt | 180 584 | 50,7 | 88 993 | 49,3 |
| 4031 H.v.chem.Grundstoffen (auch mit anschl.Weiterverarbeitung) | | | | |
| Insgesamt | 206 048 | 54,7 | 93 295 | 45,3 |
| 4034 H.v.chem.Erzeugnissen für Gewerbe, Landwirtschaft | | | | |
| Insgesamt | 173 054 | 48,9 | 88 442 | 51,1 |
| 4035 H.v.pharmazeutischen Erzeugnissen | | | | |
| Insgesamt | 143 434 | 35,0 | 93 248 | 65,0 |
| 53 Holzbearbeitung | | | | |
| Insgesamt | 136 970 | 58,4 | 56 938 | 41,6 |
| 55 Zellstoff-, Holzschliff-, Papier- und Pappeerzeugung | | | | |
| Insgesamt | 156 030 | 57,1 | 66 868 | 42,9 |
| 59 Gummiverarbeitung | | | | |
| Insgesamt | 92 040 | 46,8 | 48 991 | 53,2 |

Quelle: Statistisches Bundesamt

Produktionsergebnisse

Noch: 43. Bruttoproduktionswert, Materialverbrauch und Nettoproduktionswert für ausgewählte Wirtschaftszweige und Beschäftigtengrößenklassen 1976 (Bundesdurchschnitt)

| Beschäftigte von ... bis ... | Brutto- produktionswert je Beschäftigten | Materialverbrauch in Prozent des Brutto- produktionswertes | Nettoproduktionswert | |
|---|--|---|----------------------|---|
| | | | je Beschäftigten | Anteil am Brutto- produktionswert |
| | DM | % | DM | % |
| Investitionsgüter produzierendes Gewerbe | | | | |
| 20 - 49 | 82 226 | 42,7 | 47 147 | 57,3 |
| 50 - 99 | 86 163 | 44,1 | 48 139 | 55,9 |
| 100 - 199 | 86 935 | 45,0 | 47 800 | 55,0 |
| 200 - 499 | 89 190 | 45,2 | 48 877 | 54,8 |
| 500 - 999 | 90 806 | 44,4 | 50 520 | 55,6 |
| 1000 und mehr | 110 879 | 48,9 | 56 617 | 51,1 |
| Insgesamt | 101 785 | 47,4 | 53 504 | 52,6 |
| 3025 Stahlverformung, ang., Oberflächenveredlung, Härtung | | | | |
| 20 - 49 | 81 272 | 39,7 | 48 985 | 60,3 |
| 50 - 99 | 81 646 | 43,7 | 45 974 | 56,3 |
| 100 - 199 | 82 901 | 43,8 | 46 569 | 56,2 |
| 200 - 499 | 79 343 | 46,3 | 42 617 | 53,7 |
| 500 - 999 | 84 339 | 43,9 | 47 277 | 56,1 |
| 1000 und mehr | 65 147 | 40,9 | 38 518 | 59,1 |
| Insgesamt | 80 550 | 43,5 | 45 500 | 56,5 |
| 31 Stahl- und Leichtmetallbau, Schienenfahrzeugbau | | | | |
| 20 - 49 | 88 414 | 47,7 | 46 243 | 52,3 |
| 50 - 99 | 94 151 | 47,3 | 49 652 | 52,7 |
| 100 - 199 | 94 059 | 46,6 | 50 236 | 53,4 |
| 200 - 499 | 94 263 | 46,1 | 50 768 | 53,9 |
| 500 - 999 | 104 723 | 50,4 | 51 960 | 49,6 |
| 1000 und mehr | 121 493 | 51,6 | 58 813 | 48,4 |
| Insgesamt | 104 714 | 49,2 | 53 229 | 50,8 |
| 32 Maschinenbau | | | | |
| 20 - 49 | 83 581 | 40,0 | 50 158 | 60,0 |
| 50 - 99 | 85 385 | 42,6 | 48 984 | 57,4 |
| 100 - 199 | 88 589 | 42,9 | 50 556 | 57,1 |
| 200 - 499 | 92 497 | 43,8 | 51 971 | 56,2 |
| 500 - 999 | 93 141 | 43,2 | 52 908 | 56,8 |
| 1000 und mehr | 111 775 | 52,1 | 53 587 | 47,9 |
| Insgesamt | 100 688 | 47,9 | 52 483 | 52,1 |
| 3210 H.v.landwirtschaftlichen Maschinen, Ackerschleppern | | | | |
| Insgesamt | 116 548 | 55,2 | 52 158 | 44,8 |
| 3220 H.v.Metallbearbeitungsmaschinen u.ä. | | | | |
| Insgesamt | 75 864 | 37,6 | 47 340 | 62,4 |
| 3230 H.v.Textil- und Nähmaschinen | | | | |
| 20 - 49 | 65 630 | 33,4 | 43 729 | 66,6 |
| 50 - 99 | 69 950 | 34,9 | 45 504 | 65,1 |
| 100 - 199 | 85 332 | 42,7 | 48 918 | 57,3 |
| 200 - 499 | 79 963 | 39,4 | 48 462 | 60,6 |
| 500 - 999 | 80 814 | 38,8 | 49 424 | 61,2 |
| 1000 und mehr | 75 829 | 37,1 | 47 715 | 62,9 |
| Insgesamt | 77 432 | 38,0 | 47 975 | 62,0 |
| 3257 H.v.Bau-, Baustoff- u.ä. Maschinen | | | | |
| 20 - 49 | 88 163 | 43,8 | 49 572 | 56,2 |
| 50 - 99 | 97 195 | 46,3 | 52 190 | 53,7 |
| 100 - 199 | 93 232 | 50,8 | 45 884 | 49,2 |
| 200 - 499 | 125 965 | 51,8 | 60 777 | 48,2 |
| 500 und mehr | 113 627 | 50,5 | 56 245 | 49,5 |
| Insgesamt | 112 222 | 50,3 | 55 784 | 49,7 |
| 3260 H.v.Zahnradern, Getrieben, Lagern u.ä. | | | | |
| Insgesamt | 78 983 | 40,3 | 47 184 | 59,7 |
| 33 Straßenfahrzeugbau, Rep.v.Kraftfahrzeugen usw. | | | | |
| 20 - 49 | 88 530 | 47,5 | 46 514 | 52,5 |
| 50 - 99 | 95 310 | 52,3 | 45 418 | 47,7 |
| 100 - 199 | 91 835 | 54,0 | 42 207 | 46,0 |
| 200 - 499 | 96 419 | 52,7 | 45 567 | 47,3 |
| 500 - 999 | 103 068 | 50,8 | 50 744 | 49,2 |
| 1000 und mehr | 138 677 | 54,1 | 63 688 | 45,9 |
| Insgesamt | 133 571 | 53,9 | 61 590 | 46,1 |
| 3311 H.v.Kraftwagen und -motoren | | | | |
| Insgesamt | 152 621 | 55,7 | 67 595 | 44,3 |
| 3314 H.v.Teilen für Kraftwagen und -motoren | | | | |
| Insgesamt | 86 694 | 43,9 | 48 633 | 56,1 |
| 36 Elektrotechnik, Rep.v.Haushaltsgeräten | | | | |
| 20 - 49 | 77 785 | 46,3 | 41 786 | 53,7 |
| 50 - 99 | 83 483 | 43,8 | 46 926 | 56,2 |
| 100 - 199 | 83 416 | 45,6 | 45 402 | 54,4 |
| 200 - 499 | 81 635 | 45,3 | 44 684 | 54,7 |
| 500 - 999 | 83 969 | 43,4 | 47 525 | 56,6 |
| 1000 und mehr | 91 370 | 44,2 | 50 966 | 55,8 |
| Insgesamt | 89 022 | 44,3 | 49 573 | 55,7 |
| 3620 H.v.Geräten der Elektriz.Erzeugung, -verteilung u.ä. | | | | |
| Insgesamt | 93 098 | 46,4 | 49 866 | 53,6 |
| 3650 H.v.Elektrohaushaltsgeräten | | | | |
| Insgesamt | 113 954 | 52,8 | 53 842 | 47,2 |
| 3660 H.v.Zählern, Fernmelde-, Meß- u.Regelgeräten usw. | | | | |
| Insgesamt | 76 708 | 36,2 | 48 918 | 63,8 |

Quelle: Statistisches Bundesamt.

Noch: 43. Bruttoproduktionswert, Materialverbrauch und Nettoproduktionswert für ausgewählte Wirtschaftszweige und Beschäftigtengrößenklassen 1976 (Bundesdurchschnitt)

| Beschäftigte von ... bis ... | Brutto- produktionswert je Beschäftigten | Materialverbrauch in Prozent des Brutto- produktionswertes | Nettoproduktionswert | |
|---|--|---|----------------------|---|
| | | | je Beschäftigten | Anteil am Brutto- produktionswert |
| | DM | % | DM | % |
| 37 Feinmechanik, Optik, H.v.Uhren | | | | |
| 20 - 49 | 71 844 | 42,9 | 41 011 | 57,1 |
| 50 - 99 | 78 241 | 42,1 | 45 291 | 57,9 |
| 100 - 199 | 71 405 | 39,4 | 43 299 | 60,6 |
| 200 - 499 | 72 102 | 39,5 | 43 594 | 60,5 |
| 500 - 999 | 68 496 | 37,0 | 43 170 | 63,0 |
| 1000 und mehr | 75 597 | 41,0 | 44 598 | 59,0 |
| Insgesamt | 73 581 | 40,3 | 43 918 | 59,7 |
| 3760 H.v.medizin-u.orthopädiemechanischen Erzeugnissen | | | | |
| Insgesamt | 79 739 | 34,5 | 52 257 | 65,5 |
| 3771 H.v.Uhren | | | | |
| 20 - 499 | 75 117 | 48,7 | 38 541 | 51,3 |
| 500 - 999 | 53 450 | 33,9 | 35 350 | 66,1 |
| 1000 und mehr | 61 015 | 41,1 | 35 943 | 58,9 |
| Insgesamt | 69 252 | 45,8 | 37 541 | 54,2 |
| 38 H.v.Eisen-, Blech- und Metallwaren | | | | |
| 20 - 49 | 82 401 | 42,5 | 47 365 | 57,5 |
| 50 - 99 | 86 587 | 44,7 | 47 860 | 55,3 |
| 100 - 199 | 88 377 | 46,2 | 47 550 | 53,8 |
| 200 - 499 | 90 044 | 44,6 | 49 842 | 55,4 |
| 500 - 999 | 94 210 | 44,4 | 52 349 | 55,6 |
| 1000 und mehr | 98 710 | 48,2 | 51 119 | 51,8 |
| Insgesamt | 90 760 | 45,5 | 49 483 | 54,5 |
| 5060 H.v.Büromaschinen | | | | |
| Insgesamt | 70 446 | 39,9 | 42 335 | 60,1 |
| 5080 H.v.ADV-Geräten u.-einrichtungen | | | | |
| Insgesamt | 204 256 | 21,6 | 160 132 | 78,4 |
| Verbrauchsgüter produzierendes Gewerbe | | | | |
| 20 - 49 | 76 284 | 47,2 | 40 315 | 52,8 |
| 50 - 99 | 78 553 | 49,1 | 39 996 | 50,9 |
| 100 - 199 | 83 629 | 49,8 | 41 989 | 50,2 |
| 200 - 499 | 87 293 | 49,5 | 44 047 | 50,5 |
| 500 - 999 | 89 743 | 49,7 | 45 147 | 50,3 |
| 1000 und mehr | 88 831 | 47,1 | 46 947 | 52,9 |
| Insgesamt | 84 949 | 48,8 | 43 506 | 51,2 |
| 39 H.v.Musikinstrumenten, Spielwaren, Füllhaltern- usw. | | | | |
| 20 - 49 | 79 137 | 45,2 | 43 362 | 54,8 |
| 50 - 99 | 73 572 | 46,2 | 39 594 | 53,8 |
| 100 - 199 | 78 068 | 39,7 | 47 047 | 60,3 |
| 200 - 499 | 75 527 | 37,8 | 46 991 | 62,2 |
| 500 - 999 | 64 755 | 31,1 | 44 589 | 68,9 |
| 1000 und mehr | 59 769 | 31,2 | 41 103 | 68,8 |
| Insgesamt | 73 666 | 40,0 | 44 220 | 60,0 |
| 3954 H.v.Schmuck aus Edelmetall oder -plattierungen | | | | |
| Insgesamt | 90 405 | 48,4 | 46 685 | 51,6 |
| 52 H.und Verarbeitung von Glas | | | | |
| Insgesamt | 86 951 | 40,1 | 52 105 | 59,9 |
| 54 Holzverarbeitung | | | | |
| 20 - 49 | 83 358 | 49,2 | 42 332 | 50,8 |
| 50 - 99 | 87 831 | 48,4 | 45 282 | 51,6 |
| 100 - 199 | 98 958 | 50,1 | 49 332 | 49,9 |
| 200 - 499 | 101 552 | 49,1 | 51 735 | 50,9 |
| 500 - 999 | 95 676 | 46,6 | 51 043 | 53,4 |
| 1000 und mehr | 102 198 | 45,3 | 55 861 | 54,7 |
| Insgesamt | 95 604 | 48,4 | 49 299 | 51,6 |
| 56 Papier- und Pappeverarbeitung | | | | |
| 20 - 49 | 80 515 | 46,4 | 43 138 | 53,6 |
| 50 - 99 | 88 153 | 50,0 | 44 109 | 50,0 |
| 100 - 199 | 94 059 | 53,5 | 43 706 | 46,5 |
| 200 - 499 | 102 920 | 51,9 | 49 495 | 48,1 |
| 500 - 999 | 103 936 | 48,8 | 53 185 | 51,2 |
| 1000 und mehr | 125 599 | 54,9 | 56 603 | 45,1 |
| Insgesamt | 103 047 | 52,0 | 49 485 | 48,0 |
| 57 Druckerei, Vervielfältigung | | | | |
| 20 - 49 | 69 187 | 34,9 | 45 011 | 65,1 |
| 50 - 99 | 73 808 | 38,6 | 45 341 | 61,4 |
| 100 - 199 | 78 476 | 34,7 | 51 264 | 65,3 |
| 200 - 499 | 80 414 | 37,2 | 50 485 | 62,8 |
| 500 - 999 | 81 653 | 38,7 | 50 053 | 61,3 |
| 1000 und mehr | 79 332 | 36,1 | 50 680 | 63,9 |
| Insgesamt | 77 092 | 36,6 | 48 900 | 63,4 |
| 58 H.v.Kunststoffwaren | | | | |
| 20 - 49 | 91 344 | 47,1 | 48 352 | 52,9 |
| 50 - 99 | 94 338 | 46,9 | 50 113 | 53,1 |
| 100 - 199 | 95 808 | 49,8 | 48 134 | 50,2 |
| 200 - 499 | 95 673 | 48,3 | 49 475 | 51,7 |
| 500 - 999 | 127 058 | 51,4 | 61 715 | 48,6 |
| 1000 und mehr | 112 666 | 54,8 | 50 968 | 45,2 |
| Insgesamt | 102 094 | 49,8 | 51 212 | 50,2 |

Quelle: Statistisches Bundesamt.

Produktionsergebnisse

Noch: 43. Bruttoproduktionswert, Materialverbrauch und Nettoproduktionswert für ausgewählte Wirtschaftszweige und Beschäftigtengrößenklassen 1976 (Bundesdurchschnitt)

| Beschäftigte von ... bis ... | Brutto- produktionswert je Beschäftigten | Materialverbrauch in Prozent des Brutto- produktionswertes | Nettoproduktionswert | |
|--|--|---|----------------------|---|
| | | | je Beschäftigten | Anteil am Brutto- produktionswert |
| | DM | % | DM | % |
| 6251 H.v. Schuhen | | | | |
| 20 - 49 | 58 213 | 48,2 | 30 169 | 51,8 |
| 50 - 99 | 62 279 | 47,5 | 32 696 | 52,5 |
| 100 - 199 | 59 273 | 47,4 | 31 152 | 52,6 |
| 200 - 499 | 70 343 | 49,6 | 35 444 | 50,4 |
| 500 - 999 | 77 343 | 54,5 | 35 162 | 45,5 |
| 1000 und mehr | 77 975 | 53,4 | 36 366 | 46,6 |
| Insgesamt | 70 849 | 51,4 | 34 459 | 48,6 |
| 63 Textilgewerbe | | | | |
| 20 - 49 | 99 912 | 55,0 | 44 940 | 45,0 |
| 50 - 99 | 86 197 | 56,1 | 37 863 | 43,9 |
| 100 - 199 | 88 463 | 55,8 | 39 057 | 44,2 |
| 200 - 499 | 91 163 | 55,0 | 41 041 | 45,0 |
| 500 - 999 | 91 600 | 55,3 | 40 948 | 44,7 |
| 1000 und mehr | 90 367 | 53,6 | 41 935 | 46,4 |
| Insgesamt | 90 737 | 54,9 | 40 945 | 45,1 |
| 6332 Baumwollweberei, anderweitig nicht genannte | | | | |
| 20 - 499 | 96 129 | 61,8 | 36 681 | 38,2 |
| 500 und mehr | 81 422 | 54,8 | 36 812 | 45,2 |
| Insgesamt | 86 590 | 57,5 | 36 766 | 42,5 |
| 6370 Wirkerei, Strickerei | | | | |
| 20 - 49 | 79 317 | 62,0 | 30 142 | 38,0 |
| 50 - 99 | 70 807 | 54,1 | 32 484 | 45,9 |
| 100 - 199 | 70 777 | 51,6 | 34 228 | 48,4 |
| 200 - 499 | 67 058 | 48,4 | 34 601 | 51,6 |
| 500 - 999 | 70 052 | 45,5 | 38 145 | 54,5 |
| 1000 und mehr | 79 970 | 47,1 | 42 308 | 52,9 |
| Insgesamt | 72 457 | 50,3 | 35 992 | 49,7 |
| 64 Bekleidungsgewerbe | | | | |
| 20 - 49 | 54 072 | 50,3 | 26 852 | 49,7 |
| 50 - 99 | 64 193 | 54,2 | 29 381 | 45,8 |
| 100 - 199 | 68 709 | 53,2 | 32 173 | 46,8 |
| 200 - 499 | 76 261 | 55,5 | 33 929 | 44,5 |
| 500 - 999 | 73 388 | 55,1 | 32 971 | 44,9 |
| 1000 und mehr | 77 923 | 51,5 | 37 808 | 48,5 |
| Insgesamt | 69 137 | 53,8 | 31 944 | 46,2 |
| Nahrungs- und Genußmittelgewerbe | | | | |
| 20 - 49 | 232 079 | 71,1 | 67 140 | 28,9 |
| 50 - 99 | 217 850 | 68,4 | 68 795 | 31,6 |
| 100 - 199 | 223 145 | 69,0 | 69 202 | 31,0 |
| 200 - 499 | 227 279 | 67,3 | 74 246 | 32,7 |
| 500 - 999 | 226 726 | 63,3 | 83 298 | 36,7 |
| 1000 und mehr | 264 501 | 46,2 | 142 380 | 53,8 |
| Insgesamt | 237 221 | 60,1 | 94 544 | 39,9 |
| 68 Ernährungsgewerbe | | | | |
| 20 - 49 | 233 956 | 71,2 | 67 368 | 28,8 |
| 50 - 99 | 219 677 | 69,0 | 68 041 | 31,0 |
| 100 - 199 | 225 429 | 69,2 | 69 325 | 30,8 |
| 200 - 499 | 228 788 | 67,5 | 74 408 | 32,5 |
| 500 - 999 | 228 861 | 64,0 | 82 295 | 36,0 |
| 1000 und mehr | 204 663 | 62,2 | 77 315 | 37,8 |
| Insgesamt | 220 995 | 66,3 | 74 522 | 33,7 |
| 6813 H.v.Nährmitteln (ohne Teigwaren) | | | | |
| Insgesamt | 177 307 | 55,5 | 78 936 | 44,5 |
| 6828 H.v.Süßwaren (ohne Dauerbackwaren) | | | | |
| Insgesamt | 144 186 | 56,6 | 62 555 | 43,4 |
| 6831 Molkerei, Käserei | | | | |
| Insgesamt | 385 929 | 84,7 | 59 124 | 15,3 |
| 6871 Brauerei | | | | |
| 20 - 49 | 104 082 | 34,5 | 68 142 | 65,5 |
| 50 - 99 | 117 192 | 32,8 | 78 742 | 67,2 |
| 100 - 199 | 128 928 | 33,5 | 85 794 | 66,5 |
| 200 - 499 | 153 464 | 31,0 | 105 960 | 69,0 |
| 500 - 999 | 171 884 | 32,0 | 116 848 | 68,0 |
| 1000 und mehr | 139 492 | 29,6 | 98 186 | 70,4 |
| Insgesamt | 140 405 | 31,6 | 96 054 | 68,4 |
| 69 Tabakverarbeitung | | | | |
| 20 - 49 | 70 993 | 33,0 | 47 558 | 67,0 |
| 50 - 99 | 134 381 | 23,2 | 103 236 | 76,8 |
| 100 - 199 | 86 530 | 28,5 | 61 830 | 71,5 |
| 200 - 499 | 84 865 | 30,6 | 58 888 | 69,4 |
| 500 - 999 | 164 222 | 31,4 | 112 646 | 68,6 |
| 1000 und mehr | 652 229 | 13,5 | 563 981 | 86,5 |
| Insgesamt | 523 367 | 14,5 | 447 639 | 85,5 |

Quelle: Statistisches Bundesamt.

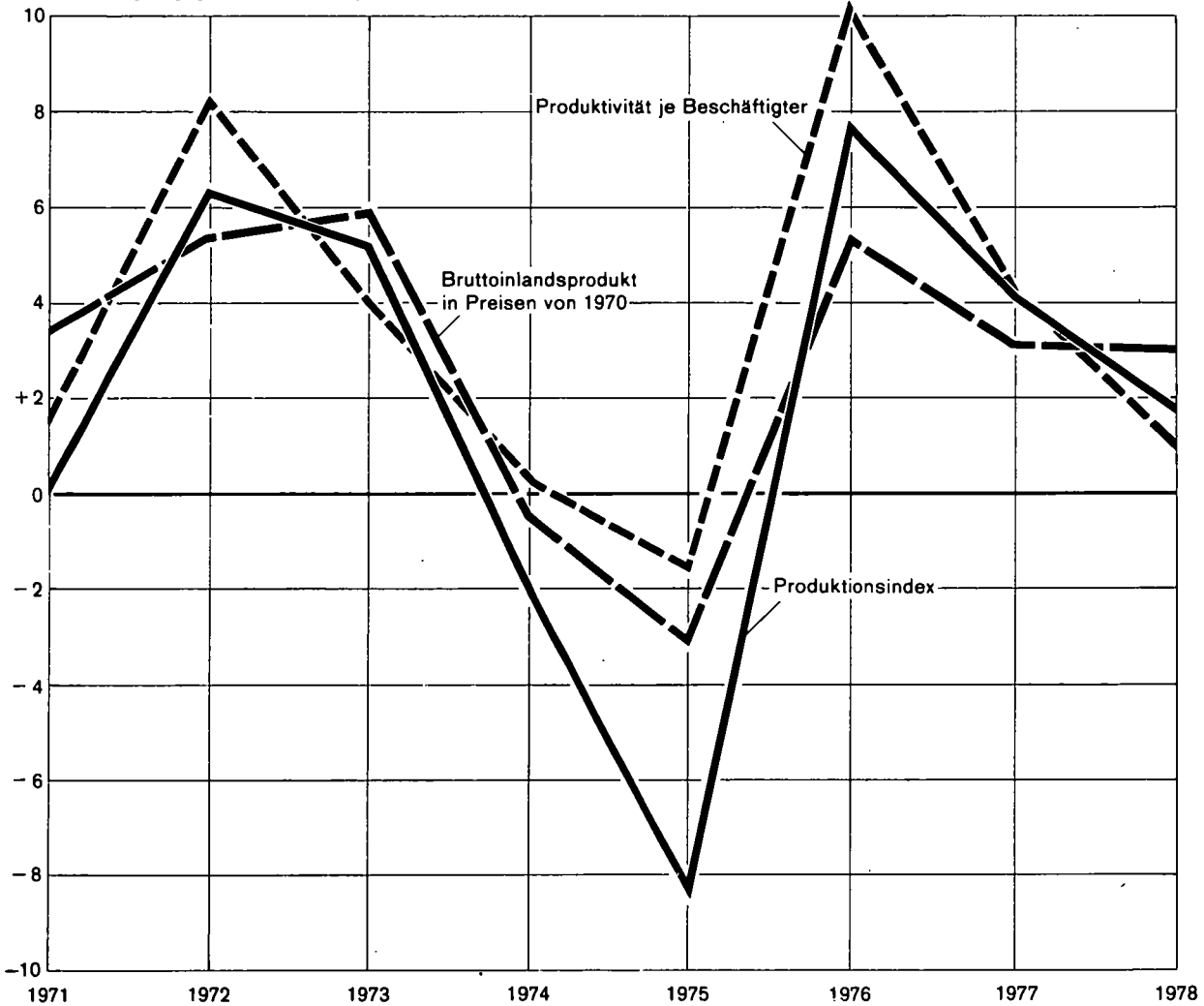
44. Entwicklung des Nettoproduktionsindex (Basis 1970 = 100) nach Wirtschaftsbereichen 1970-1978
 –jährliche Veränderungsrate–

| Jahr | Verarbeitendes Gewerbe | Wirtschaftsbereiche | | | |
|------|------------------------|--|--|--|------------------------------------|
| | | Grundstoff- und Produktionsgüter-gewerbe | Investitionsgüter produzierendes Gewerbe | Verbrauchsgüter produzierendes Gewerbe | Nahrungs- und Genussmittel-gewerbe |
| 1971 | 0,1 | 1,8 | - 1,7 | 2,3 | 3,6 |
| 1972 | 6,3 | 3,9 | 7,1 | 7,1 | 3,7 |
| 1973 | 5,2 | 7,6 | 6,0 | 1,6 | 4,8 |
| 1974 | - 2,0 | - 3,8 | - 0,4 | - 5,2 | 0,4 |
| 1975 | - 8,3 | - 10,0 | - 9,7 | - 5,2 | - 2,1 |
| 1976 | 7,7 | 9,4 | 7,5 | 8,7 | 2,8 |
| 1977 | 4,1 | 0,2 | 7,4 | 0,1 | 0,9 |
| 1978 | 1,7 | 5,3 | 1,1 | 0,7 | 1,1 |

Schaubild 5

Entwicklung der Produktion, Produktivität im Verarbeitenden Gewerbe und des Bruttoinlandsprodukts

Veränderungen gegenüber dem Vorjahr in %



Produktionsergebnisse

45. Nettoproduktionsindizes nach Wirtschaftsgruppen 1977-1978

| Wirtschaftszweig Wirtschaftsgruppe Wirtschaftsbereich | 1977 | 1978 | 1977 | | | | 1978 | | | |
|---|------|------|--------------------|-----|-----|-----|------|-----|-----|-----|
| | | | 1. | 2. | 3. | 4. | 1. | 2. | 3. | 4. |
| | | | Vierteljahr | | | | | | | |
| | | | Monatsdurchschnitt | | | | | | | |
| Bergbau und Verarbeitendes Gewerbe | | | | | | | | | | |
| mit Energie | 113 | 115 | 111 | 118 | 101 | 121 | 110 | 116 | 107 | 125 |
| ohne Energie | 113 | 114 | 110 | 118 | 102 | 120 | 109 | 117 | 107 | 125 |
| Bergbau | 83 | 87 | 94 | 82 | 73 | 82 | 95 | 79 | 82 | 93 |
| Verarbeitendes Gewerbe | 113 | 114 | 110 | 118 | 102 | 120 | 109 | 117 | 107 | 125 |
| Grundstoff- und Produktionsgütergewerbe | 108 | 114 | 105 | 114 | 103 | 110 | 106 | 120 | 110 | 120 |
| Mineralölverarbeitung | 90 | 86 | 101 | 93 | 86 | 78 | 87 | 81 | 83 | 94 |
| Gew.u.Verarb.v.Steinen und Erden | 99 | 104 | 74 | 113 | 107 | 101 | 70 | 120 | 116 | 111 |
| Eisenschaffende Industrie | 90 | 104 | 73 | 92 | 95 | 101 | 105 | 98 | 95 | 117 |
| NE-Metallhütten u. Umschmelzwerke | 95 | 113 | 101 | 91 | 82 | 105 | 123 | 119 | 102 | 107 |
| NE-Metallhalbzeugwerke | 119 | 119 | 127 | 132 | 107 | 110 | 119 | 126 | 109 | 121 |
| Eisen-, Stahl- u. Tempergießerei | 84 | 80 | 85 | 95 | 72 | 85 | 81 | 84 | 73 | 83 |
| NE-Metallgießerei | 103 | 103 | 110 | 106 | 88 | 106 | 104 | 103 | 93 | 110 |
| Ziehereien und Kaltwalzwerke | 93 | 98 | 98 | 101 | 81 | 92 | 103 | 100 | 91 | 98 |
| Chemische Industrie | 123 | 136 | 123 | 126 | 115 | 128 | 131 | 142 | 129 | 142 |
| Glas (Teil Flachglas) | 166 | 175 | 153 | 161 | 149 | 201 | 161 | 177 | 159 | 204 |
| Holzbearbeitung | 100 | 100 | 95 | 109 | 93 | 103 | 97 | 108 | 91 | 105 |
| Zellstoff-, Holzschliff-, Papier- u. Pappe- erzeugung | 121 | 125 | 122 | 126 | 115 | 120 | 124 | 130 | 118 | 128 |
| Gummiverarbeitung | 95 | 92 | 100 | 96 | 87 | 97 | 91 | 97 | 81 | 99 |
| Investitionsgüter produzierendes Gewerbe | 116 | 117 | 113 | 122 | 103 | 125 | 111 | 117 | 110 | 130 |
| Stahlverformung | 130 | 132 | 136 | 138 | 114 | 131 | 135 | 140 | 116 | 138 |
| Stahl- u. Leichtmetallbau, Schienenfahrzeugbau | 101 | 107 | 79 | 102 | 96 | 125 | 91 | 107 | 101 | 130 |
| Maschinenbau | 98 | 99 | 92 | 101 | 87 | 110 | 90 | 99 | 92 | 114 |
| Straßenfahrzeugbau, Rep. v. Kfz. usw. | 132 | 130 | 124 | 144 | 121 | 138 | 124 | 129 | 125 | 144 |
| Elektrotechnik, Rep. v. Haushaltsgeräten | 129 | 131 | 130 | 134 | 112 | 139 | 126 | 130 | 123 | 145 |
| Feinmechanik, Optik, H. v. Uhren | 110 | 109 | 110 | 115 | 97 | 120 | 109 | 110 | 99 | 118 |
| H. v. EBM-Waren | 107 | 107 | 114 | 114 | 93 | 107 | 107 | 112 | 96 | 112 |
| H. v. Büromaschinen, ADV-Geräten u. Einr. | 141 | 173 | 119 | 142 | 135 | 168 | 161 | 165 | 180 | 184 |
| Verbrauchsgüter produzierendes Gewerbe | 107 | 108 | 107 | 112 | 95 | 114 | 107 | 111 | 98 | 115 |
| H. v. Musikinstr., Spielwaren, Füllhalter usw. | 97 | 103 | 89 | 95 | 92 | 113 | 92 | 100 | 98 | 120 |
| Feinkeramik | 120 | 116 | 121 | 135 | 103 | 121 | 104 | 139 | 103 | 118 |
| Glas (Teil Hohlglas) | 132 | 138 | 135 | 137 | 122 | 136 | 134 | 146 | 128 | 142 |
| Holzverarbeitung | 135 | 135 | 123 | 144 | 120 | 153 | 128 | 142 | 122 | 148 |
| Papier- u. Pappeverarbeitung | 111 | 114 | 112 | 111 | 100 | 119 | 115 | 114 | 107 | 120 |
| Druckerei, Vervielfältigung | 105 | 109 | 102 | 102 | 97 | 117 | 104 | 108 | 104 | 123 |
| H. v. Kunststoffwaren | 155 | 162 | 153 | 164 | 140 | 161 | 158 | 170 | 151 | 170 |
| Ledererzeugung | 57 | 57 | 59 | 61 | 48 | 59 | 61 | 58 | 48 | 60 |
| Lederverarbeitung (ohne H. v. Schuhen) | 79 | 73 | 76 | 85 | 74 | 81 | 71 | 77 | 68 | 76 |
| H. v. Schuhen | 73 | 71 | 78 | 76 | 61 | 75 | 76 | 71 | 63 | 72 |
| Textilgewerbe | 91 | 89 | 98 | 97 | 77 | 93 | 92 | 93 | 77 | 94 |
| Bekleidungsgewerbe | 99 | 93 | 103 | 107 | 86 | 99 | 100 | 96 | 82 | 96 |
| Nahrungs- und Genußmittelgewerbe | 115 | 116 | 108 | 120 | 110 | 121 | 110 | 121 | 113 | 121 |
| Ernährungsgewerbe | 118 | 119 | 112 | 123 | 112 | 124 | 113 | 124 | 115 | 124 |
| Tabakverarbeitung | 88 | 90 | 79 | 94 | 89 | 92 | 86 | 94 | 88 | 90 |
| Energie | 116 | 123 | 133 | 105 | 87 | 138 | 141 | 106 | 96 | 148 |
| Elektrizitätserzeugung | 120 | 128 | 136 | 109 | 91 | 143 | 146 | 110 | 101 | 154 |
| Gaserzeugung | 38 | 26 | 72 | 24 | 15 | 41 | 54 | 20 | 8 | 22 |

Noch: 45. Nettoproduktionsindizes nach Wirtschaftsgruppen 1977-1978

| Wirtschaftszweig Wirtschaftsgruppe Wirtschaftsbereich | 1978 | | | | | | | | | | | |
|---|------|-------|------|-------|-----|------|------|------|-------|------|------|------|
| | Jan. | Febr. | März | April | Mai | Juni | Juli | Aug. | Sept. | Okt. | Nov. | Dez. |
| Bergbau und Verarbeitendes Gewerbe | | | | | | | | | | | | |
| mit Energie | 110 | 112 | 109 | 115 | 118 | 115 | 88 | 108 | 125 | 124 | 131 | 120 |
| ohne Energie | 108 | 111 | 108 | 115 | 118 | 117 | 88 | 109 | 125 | 124 | 130 | 119 |
| Bergbau | 88 | 115 | 82 | 78 | 87 | 73 | 81 | 85 | 80 | 87 | 84 | 107 |
| Verarbeitendes Gewerbe | 108 | 111 | 108 | 115 | 118 | 117 | 88 | 109 | 125 | 124 | 130 | 119 |
| Grundstoff- und Produktionsgütergewerbe | 102 | 105 | 111 | 122 | 120 | 117 | 102 | 108 | 121 | 122 | 128 | 109 |
| Mineralölverarbeitung | 84 | 86 | 90 | 83 | 85 | 74 | 81 | 86 | 83 | 83 | 99 | 102 |
| Gew.u.Verarb.v.Steinen und Erden | 62 | 56 | 91 | 121 | 116 | 122 | 105 | 115 | 129 | 127 | 125 | 80 |
| Eisenschaffende Industrie | 108 | 109 | 98 | 104 | 96 | 94 | 80 | 95 | 110 | 114 | 118 | 118 |
| NE-Metallhütten u.Umschmelzwerke | 127 | 124 | 118 | 120 | 113 | 124 | 102 | 102 | 102 | 115 | 108 | 99 |
| NE-Metallhalbzeugwerke | 115 | 121 | 121 | 126 | 134 | 117 | 106 | 103 | 117 | 124 | 131 | 107 |
| Eisen-,Stahl-u.Tempergießerei | 82 | 88 | 73 | 80 | 87 | 84 | 52 | 79 | 87 | 90 | 88 | 71 |
| NE-Metallgießerei | 105 | 115 | 93 | 99 | 110 | 101 | 73 | 93 | 114 | 109 | 120 | 100 |
| Ziehereien und Kaltwalzwerke | 101 | 106 | 101 | 96 | 101 | 103 | 75 | 91 | 105 | 111 | 113 | 70 |
| Chemische Industrie | 125 | 131 | 136 | 147 | 143 | 136 | 124 | 124 | 140 | 142 | 148 | 134 |
| Glas (Teil Flachglas) | 172 | 155 | 158 | 181 | 184 | 167 | 113 | 164 | 200 | 208 | 210 | 192 |
| Holzbearbeitung | 91 | 94 | 105 | 113 | 108 | 103 | 69 | 96 | 107 | 109 | 113 | 92 |
| Zellstoff-,Holzschliff-,Papier-u.Pappe- erzeugung | 127 | 125 | 120 | 132 | 128 | 129 | 118 | 113 | 123 | 130 | 138 | 117 |
| Gummiverarbeitung | 86 | 95 | 92 | 95 | 97 | 100 | 74 | 76 | 93 | 92 | 110 | 97 |
| Investitionsgüter produzierendes Gewerbe | 112 | 116 | 105 | 113 | 119 | 120 | 89 | 110 | 130 | 127 | 134 | 129 |
| Stahlverformung | 135 | 136 | 133 | 145 | 134 | 139 | 86 | 121 | 141 | 141 | 151 | 124 |
| Stahl-u.Lichtmetallbau,Schienenfahrzeugbau | 83 | 83 | 106 | 104 | 108 | 108 | 87 | 101 | 115 | 115 | 125 | 148 |
| Maschinenbau | 89 | 89 | 91 | 95 | 98 | 106 | 76 | 92 | 110 | 101 | 112 | 128 |
| Straßenfahrzeugbau,Rep.v.Kfz.usw. | 137 | 140 | 94 | 117 | 138 | 133 | 114 | 115 | 146 | 148 | 152 | 132 |
| Elektrotechnik,Rep.v.Haushaltsgeräten | 124 | 132 | 122 | 127 | 132 | 130 | 91 | 129 | 149 | 144 | 150 | 140 |
| Feinmechanik,Optik,H.v.Uhren | 104 | 111 | 113 | 113 | 110 | 106 | 67 | 108 | 123 | 122 | 127 | 106 |
| H.v.EBM-Waren | 100 | 110 | 110 | 113 | 113 | 111 | 76 | 100 | 111 | 114 | 119 | 102 |
| H.v.Büromaschinen,ADV-Geräten u.Einr. | 153 | 148 | 181 | 160 | 172 | 163 | 167 | 186 | 187 | 195 | 200 | 156 |
| Verbrauchsgüter produzierendes Gewerbe | 103 | 106 | 112 | 115 | 111 | 108 | 72 | 105 | 117 | 120 | 123 | 104 |
| H.v.Musikinstr.,Spielwaren,Füllhalter usw. | 89 | 91 | 96 | 96 | 97 | 107 | 57 | 112 | 126 | 130 | 130 | 100 |
| Feinkeramik | 96 | 103 | 112 | 137 | 144 | 135 | 86 | 105 | 119 | 106 | 127 | 119 |
| Glas (Teil Hohlglas) | 127 | 129 | 146 | 155 | 141 | 144 | 100 | 137 | 146 | 152 | 151 | 123 |
| Holzbearbeitung | 117 | 127 | 141 | 145 | 140 | 140 | 81 | 135 | 148 | 149 | 154 | 140 |
| Papier-u.Pappeverarbeitung | 116 | 113 | 116 | 117 | 116 | 109 | 94 | 107 | 122 | 125 | 128 | 108 |
| Druckerei,Vervielfältigung | 102 | 105 | 105 | 108 | 113 | 101 | 96 | 103 | 111 | 117 | 122 | 130 |
| H.v.Kunststoffwaren | 153 | 155 | 166 | 170 | 170 | 168 | 135 | 149 | 171 | 176 | 185 | 149 |
| Ledererzeugung | 62 | 60 | 62 | 61 | 56 | 56 | 34 | 52 | 59 | 60 | 67 | 53 |
| Lederverarbeitung(ohne H.v.Schuhen) | 64 | 71 | 79 | 78 | 75 | 80 | 56 | 66 | 82 | 83 | 85 | 60 |
| H.v.Schuhen | 74 | 75 | 80 | 77 | 72 | 63 | 34 | 77 | 80 | 80 | 77 | 58 |
| Textilgewerbe | 89 | 93 | 94 | 97 | 94 | 88 | 47 | 88 | 98 | 99 | 102 | 80 |
| Bekleidungsgewerbe | 97 | 98 | 104 | 108 | 91 | 90 | 58 | 83 | 103 | 103 | 102 | 82 |
| Nahrungs- und Genußmittelgewerbe | 110 | 106 | 114 | 120 | 127 | 116 | 102 | 117 | 119 | 122 | 126 | 115 |
| Ernährungsgewerbe | 113 | 108 | 116 | 123 | 131 | 119 | 103 | 120 | 122 | 126 | 129 | 118 |
| Tabakverarbeitung | 85 | 80 | 93 | 95 | 96 | 92 | 87 | 89 | 90 | 90 | 92 | 89 |
| Energie | 148 | 145 | 131 | 121 | 109 | 88 | 80 | 90 | 118 | 132 | 154 | 156 |
| Elektrizitätserzeugung | 153 | 149 | 136 | 125 | 114 | 92 | 84 | 94 | 123 | 138 | 161 | 163 |
| Gaserzeugung | 59 | 60 | 42 | 40 | 12 | 8 | 7 | 8 | 11 | 14 | 24 | 27 |

46. Entwicklung der Umsätze nach hauptbeteiligten Wirtschaftsgruppen 1970 bis 1978

| SYPRO Nr. | Wirtschaftsgruppe Wirtschaftsbereich | 1970 | | 1971 | | 1972 | |
|--------------|---|---------------------|---------------------|---------------------|---------------------|---------------------|---------------------|
| | | Umsatz insgesamt | darunter Ausland | Umsatz insgesamt | darunter Ausland | Umsatz insgesamt | darunter Ausland |
| | | 1 000 DM | | | | | |
| 21 | Bergbau | 156 553 | 7 029 | 133 584 | 7 835 | 112 842 | 5 545 |
| 22 | Mineralölverarbeitung | . | . | . | . | . | . |
| 25 | Gew.u.Verarb.v.Steinen u.Erden | 2 606 413 | 52 041 | 3 042 175 | 58 977 | 3 455 746 | 74 590 |
| 27 | Eisenschaffende Industrie | . | . | . | . | . | . |
| 28 | NE-Metallerzeugung, NE-Metallhalbzeugwerke | 1 631 844 | 257 435 | 1 530 711 | 254 027 | 1 615 129 | 252 440 |
| 29 | Gießerei | 1 252 476 | 113 201 | 1 192 346 | 115 915 | 1 174 343 | 124 142 |
| 30 | Ziehereien, Kaltwalzwerke, Stahlverformung usw. | 2 227 668 | 162 477 | 2 194 737 | 203 747 | 2 089 608 | 213 679 |
| 31 | Stahl- u. Leichtmetallbau, Schienenfahrzeugbau | 1 016 482 | 47 570 | 1 288 667 | 55 873 | 1 319 684 | 48 817 |
| 32 | Maschinenbau | 14 511 340 | 5 271 174 | 15 343 640 | 5 452 181 | 15 919 719 | 6 005 264 |
| 33 | Straßenfahrzeugbau, Rep. v. Kfz. usw. | 11 916 873 | 3 890 196 | 12 405 652 | 3 967 924 | 14 077 430 | 4 806 313 |
| 34 | Schiffbau | 19 747 | 4 732 | 22 770 | 2 277 | 28 950 | 2 432 |
| 35 | Luft- u. Raumfahrzeugbau | 137 115 | 17 858 | 115 351 | 9 861 | 90 072 | 10 594 |
| 36 | Elektrotechnik, Rep. v. Haushaltsgeräten | 13 487 829 | 2 846 978 | 14 567 534 | 2 962 638 | 16 172 754 | 3 410 099 |
| 37 | Feinmechanik, Optik, H. v. Uhren | 3 239 975 | 1 044 066 | 3 278 424 | 1 026 296 | 3 443 878 | 1 088 918 |
| 38 | H. v. EBM-Waren | 3 502 455 | 630 644 | 3 694 617 | 636 003 | 4 078 035 | 706 695 |
| 39 | H. v. Musikinstrum., Spielwaren, Füllhalter usw. | 1 149 212 | 327 238 | 1 181 791 | 311 297 | 1 337 034 | 344 159 |
| 40 | Chemische Industrie | 6 223 773 | 1 163 502 | 6 411 208 | 1 258 999 | 6 864 361 | 1 427 100 |
| 50 | H. v. Büromaschinen, ADV-Geräten u. Einrichtungen | 625 805 | 376 853 | 810 088 | 349 272 | 887 711 | 360 179 |
| 51 | Feinkeramik | 158 697 | 33 854 | 169 887 | 34 130 | 176 921 | 35 470 |
| 52 | H. u. Verarb. v. Glas | 494 843 | 77 533 | 550 800 | 89 217 | 596 917 | 93 051 |
| 53 | Holzbearbeitung | 1 140 480 | 66 031 | 1 241 461 | 70 221 | 1 360 858 | 68 197 |
| 54 | Holzverarbeitung | 2 624 316 | 183 672 | 2 954 709 | 203 169 | 3 338 301 | 217 631 |
| 55 | Zellstoff-, Holzschliff-, Papier- u. Pappeerzeugung | 1 407 911 | 160 415 | 1 463 877 | 170 879 | 1 561 982 | 204 134 |
| 56 | Papier- u. Pappeverarbeitung | 1 431 375 | 116 698 | 1 442 458 | 122 663 | 1 522 587 | 128 833 |
| 57 | Druckerei, Vervielfältigung | 1 766 655 | 55 719 | 1 911 723 | 61 781 | 2 115 416 | 71 504 |
| 58 | H. v. Kunststoffwaren | 1 520 521 | 201 647 | 1 840 028 | 251 218 | 2 057 849 | 279 808 |
| 59 | Gummiverarbeitung | 1 935 467 | 410 735 | 1 836 969 | 437 046 | 1 889 697 | 613 902 |
| 61 | Ledererzeugung | 367 566 | 56 645 | 355 820 | 61 033 | 424 238 | 88 980 |
| 62 | Lederverarbeitung | 1 000 296 | 93 208 | 1 012 946 | 92 481 | 1 055 341 | 108 279 |
| 63 | Textilgewerbe | 7 260 404 | 856 654 | 7 902 699 | 1 030 704 | 8 060 832 | 1 040 329 |
| 64 | Bekleidungs-gewerbe | 2 123 017 | 123 171 | 2 251 902 | 133 274 | 2 463 330 | 147 080 |
| 65 | Rep. v. Gebrauchsgütern (ohne elektr. Geräte) | . | . | . | . | . | . |
| 68 | Ernährungsgewerbe | 7 744 019 | 146 327 | 8 331 388 | 282 284 | 8 948 418 | 240 249 |
| 69 | Tabakverarbeitung | 1 013 383 | 4 423 | 1 020 728 | 5 605 | 1 189 958 | 5 746 |
| | Bergbau | 156 553 | 7 029 | 133 584 | 7 835 | 112 842 | 5 545 |
| | Grundstoff- und Produktionsgütergewerbe | 19 405 798 | 2 394 775 | 20 070 704 | 2 567 010 | 21 420 612 | 2 944 616 |
| | Investitionsgüter produzierendes Gewerbe | 50 089 563 | 14 236 250 | 53 130 835 | 14 595 474 | 57 543 808 | 16 578 950 |
| | Verbrauchsgüter produzierendes Gewerbe | 19 899 356 | 2 126 702 | 21 577 355 | 2 391 644 | 23 151 528 | 2 555 875 |
| | Nahrungs- und Genussmittelgewerbe | 8 757 402 | 150 750 | 9 352 116 | 287 889 | 10 138 376 | 245 995 |
| | Insgesamt | 98 308 672 | 18 915 506 | 104 264 594 | 19 849 852 | 112 367 166 | 22 330 981 |

Noch: 46. Entwicklung der Umsätze nach hauptbeteiligten Wirtschaftsgruppen 1970 bis 1978

| SYPRO Nr. | Wirtschaftsgruppe Wirtschaftsbereich | 1973 | | 1974 | | 1975 | |
|--------------|--|---------------------|---------------------|---------------------|---------------------|---------------------|---------------------|
| | | Umsatz insgesamt | darunter Ausland | Umsatz insgesamt | darunter Ausland | Umsatz insgesamt | darunter Ausland |
| | | 1 000 DM | | | | | |
| 21 | Bergbau | 146 435 | 2 573 | 163 468 | 3 142 | 147 198 | 3 669 |
| 22 | Mineralölverarbeitung | . | . | . | . | . | . |
| 25 | Gew.u.Verarb.v.Steinen u.Erden | 3 436 295 | 95 613 | 3 375 573 | 115 234 | 3 117 325 | 113 089 |
| 27 | Eisenschaffende Industrie | . | . | . | . | . | . |
| 28 | NE-Metallerzeugung, NE-Metallhalbzeugwerke | 1 908 662 | 308 501 | 2 244 909 | 436 795 | 1 773 426 | 324 216 |
| 29 | Gießerei | 1 363 728 | 153 238 | 1 379 787 | 195 418 | 1 233 131 | 145 725 |
| 30 | Ziehereien, Kaltwalzwerke, Stahlverformung usw. | 2 494 206 | 290 301 | 2 832 493 | 418 679 | 2 569 734 | 384 024 |
| 31 | Stahl-u. Leichtmetallbau, Schienenfahrzeugbau | 1 382 804 | 64 696 | 1 591 167 | 124 287 | 1 540 892 | 101 816 |
| 32 | Maschinenbau | 17 327 954 | 7 046 453 | 19 262 896 | 8 588 481 | 19 095 583 | 8 338 422 |
| 33 | Straßenfahrzeugbau, Rep.v.Kfz.usw. | 16 401 970 | 5 745 098 | 17 029 825 | 6 657 376 | 19 600 767 | 7 245 729 |
| 34 | Schiffbau | 29 157 | 1 876 | 20 183 | 800 | 24 789 | 2 801 |
| 35 | Luft-u. Raumfahrzeugbau | 93 781 | 15 992 | 154 392 | 22 994 | 137 495 | 26 808 |
| 36 | Elektrotechnik, Rep.v. Haushaltsgeräten | 18 356 298 | 4 165 581 | 19 963 047 | 5 067 154 | 19 431 786 | 5 017 905 |
| 37 | Feinmechanik, Optik, H.v. Uhren | 3 913 055 | 1 322 028 | 4 203 717 | 1 487 803 | 4 504 841 | 1 498 183 |
| 38 | H.v. EBM-Waren | 4 571 388 | 797 162 | 4 788 037 | 964 442 | 4 648 063 | 829 807 |
| 39 | H.v. Musikinstrum., Spielwaren, Füllhalter usw. | 1 374 760 | 397 454 | 1 504 969 | 477 299 | 1 534 785 | 428 226 |
| 40 | Chemische Industrie | 7 712 581 | 1 727 449 | 8 857 333 | 2 136 838 | 8 952 741 | 2 034 332 |
| 50 | H.v. Büromaschinen, ADV-Geräten u. Einrichtungen | 933 279 | 403 439 | 958 572 | 479 681 | 557 553 | 268 383 |
| 51 | Feinkeramik | 195 817 | 39 186 | 220 755 | 52 312 | 213 200 | 50 508 |
| 52 | H.u. Verarb.v. Glas | 653 884 | 105 746 | 685 996 | 144 129 | 710 382 | 130 055 |
| 53 | Holzbearbeitung | 1 526 829 | 107 091 | 1 500 444 | 151 381 | 1 312 239 | 122 026 |
| 54 | Holzverarbeitung | 3 791 899 | 283 648 | 3 877 351 | 337 729 | 3 776 400 | 313 958 |
| 55 | Zellstoff-, Holzschliff-, Papier-u. Pappeerzeugung | 1 714 548 | 271 476 | 2 297 985 | 434 589 | 1 917 323 | 306 962 |
| 56 | Papier-u. Pappeverarbeitung | 1 750 172 | 146 764 | 2 094 742 | 184 717 | 2 013 007 | 165 946 |
| 57 | Druckerei, Vervielfältigung | 2 324 735 | 74 980 | 2 590 367 | 84 453 | 2 665 024 | 92 816 |
| 58 | H.v. Kunststoffwaren | 2 401 720 | 367 011 | 2 797 049 | 465 759 | 2 672 681 | 405 396 |
| 59 | Gummiverarbeitung | 1 874 287 | 538 605 | 1 997 575 | 570 240 | 1 951 710 | 518 709 |
| 61 | Ledererzeugung | 371 825 | 90 534 | 350 087 | 83 386 | 323 348 | 67 699 |
| 62 | Lederverarbeitung | 1 035 911 | 129 300 | 1 064 845 | 108 475 | 1 020 679 | 110 471 |
| 63 | Textilgewerbe | 8 441 410 | 1 222 909 | 9 018 583 | 1 356 446 | 8 609 441 | 1 196 231 |
| 64 | Bekleidungsgewerbe | 2 531 681 | 175 396 | 2 604 240 | 207 748 | 2 600 389 | 219 883 |
| 65 | Rep.v. Gebrauchsgütern (ohne elektr. Geräte) | . | . | . | . | . | . |
| 68 | Ernährungsgewerbe | 10 068 659 | 331 469 | 11 048 705 | 514 808 | 11 320 353 | 516 587 |
| 69 | Tabakverarbeitung | 1 372 754 | 8 153 | 1 432 715 | 11 494 | 1 383 842 | 14 348 |
| | Bergbau | 146 435 | 2 573 | 163 468 | 3 142 | 147 198 | 3 669 |
| | Grundstoff- und Produktionsgütergewerbe | 23 991 646 | 3 474 874 | 26 799 730 | 4 403 648 | 25 426 919 | 3 856 787 |
| | Investitionsgüter produzierendes Gewerbe | 64 827 643 | 19 752 037 | 70 028 769 | 23 666 625 | 71 407 532 | 23 580 814 |
| | Verbrauchsgüter produzierendes Gewerbe | 24 876 814 | 3 033 797 | 26 812 211 | 3 503 490 | 26 142 512 | 3 182 169 |
| | Nahrungs- und Genussmittelgewerbe | 11 441 413 | 339 622 | 12 481 420 | 526 302 | 12 704 195 | 530 935 |
| | Insgesamt | 125 283 951 | 26 602 903 | 136 285 598 | 32 103 207 | 135 828 356 | 31 154 374 |

Produktionsergebnisse

Noch: 46. Entwicklung der Umsätze nach hauptbeteiligten Wirtschaftsgruppen 1970 bis 1978

| SYPRO Nr. | Wirtschaftsgruppe Wirtschaftsbereich | 1976 | | 1977 | | 1978 | |
|--------------|---|---------------------|---------------------|---------------------|---------------------|---------------------|---------------------|
| | | Umsatz insgesamt | darunter Ausland | Umsatz insgesamt | darunter Ausland | Umsatz insgesamt | darunter Ausland |
| | | 1 000 DM | | | | | |
| 21 | Bergbau | 170 540 | 3 201 | 207 461 | 4 369 | 210 547 | 5 830 |
| 22 | Mineralölverarbeitung | . | . | . | . | . | . |
| 25 | Gew.u.Verarb.v.Steinen u.Erden | 3 278 830 | 147 233 | 3 475 981 | 198 066 | 3 739 150 | 205 253 |
| 27 | Eisenschaffende Industrie | . | . | . | . | . | . |
| 28 | NE-Metallerzeugung, NE-Metallhalbzeugwerke | 2 298 100 | 414 594 | 2 154 417 | 453 267 | 2 334 816 | 461 374 |
| 29 | Gießerei | 1 406 695 | 166 192 | 1 556 259 | 202 498 | 1 578 908 | 230 966 |
| 30 | Ziehereien, Kaltwalzwerke, Stahlverformung usw. | 2 968 755 | 436 384 | 3 239 928 | 449 972 | 3 381 708 | 487 956 |
| 31 | Stahl-u.Lleichtmetallbau, Schienenfahrzeugbau | 1 631 870 | 137 987 | 1 614 420 | 147 356 | 1 524 141 | 202 849 |
| 32 | Maschinenbau | 21 023 273 | 9 183 684 | 23 660 327 | 10 322 394 | 24 800 568 | 10 413 840 |
| 33 | Straßenfahrzeugbau, Rep.v.Kfz.usw. | 23 192 238 | 9 015 901 | 25 329 569 | 9 747 701 | 26 945 640 | 10 219 266 |
| 34 | Schiffbau | 30 051 | 1 549 | 20 760 | 6 419 | 23 343 | 7 963 |
| 35 | Luft-u.Raumfahrzeugbau | 197 491 | 37 894 | 269 844 | 68 373 | 280 899 | 70 351 |
| 36 | Elektrotechnik, Rep.v.Haushaltsgeräten | 21 019 534 | 5 599 482 | 23 556 438 | 6 275 609 | 24 653 474 | 6 862 755 |
| 37 | Feinmechanik, Optik, H.v.Uhren | 4 792 251 | 1 679 113 | 5 390 113 | 1 843 930 | 5 761 230 | 1 975 870 |
| 38 | H.v.EBM-Waren | 5 328 476 | 979 002 | 5 926 382 | 1 122 383 | 6 149 977 | 1 168 646 |
| 39 | H.v.Musikinstrum., Spielwaren, Füllhalter usw. | 1 748 348 | 530 051 | 1 934 155 | 606 435 | 2 162 387 | 651 066 |
| 40 | Chemische Industrie | 10 143 420 | 2 580 579 | 10 816 092 | 2 651 948 | 11 471 493 | 2 774 156 |
| 50 | H.v.Büromaschinen, ADV-Geräten u.Einrichtungen | 671 336 | 356 793 | 720 322 | 400 150 | 814 355 | 490 843 |
| 51 | Feinkeramik | 234 608 | 54 890 | 250 045 | 60 660 | 251 237 | 67 811 |
| 52 | H.u.Verarb.v.Glas | 787 523 | 153 316 | 860 520 | 177 646 | 892 286 | 195 922 |
| 53 | Holzbearbeitung | 1 580 349 | 171 917 | 1 516 673 | 145 452 | 1 614 149 | 157 086 |
| 54 | Holzverarbeitung | 4 400 678 | 420 301 | 5 033 891 | 481 981 | 5 222 275 | 498 651 |
| 55 | Zellstoff-, Holzschliff-, Papier-u.Pappeerzeugung | 2 263 943 | 403 273 | 2 244 353 | 408 689 | 2 415 255 | 431 176 |
| 56 | Papier-u.Pappeverarbeitung | 2 207 559 | 215 818 | 2 275 242 | 217 983 | 2 191 000 | 224 855 |
| 57 | Druckerei, Vervielfältigung | 2 903 084 | 107 752 | 3 135 760 | 113 686 | 3 383 591 | 123 386 |
| 58 | H.v.Kunststoffwaren | 3 061 784 | 471 061 | 3 348 234 | 517 152 | 3 548 322 | 546 418 |
| 69 | Gummiverarbeitung | 2 110 631 | 563 257 | 2 256 612 | 591 691 | 2 246 207 | 564 282 |
| 61 | Ledererzeugung | 416 684 | 94 543 | 379 134 | 81 713 | 377 244 | 66 175 |
| 62 | Lederverarbeitung | 1 118 346 | 141 502 | 1 203 672 | 151 843 | 1 257 423 | 153 836 |
| 63 | Textilgewerbe | 9 296 016 | 1 506 931 | 9 283 475 | 1 557 983 | 9 354 742 | 1 565 084 |
| 64 | Bekleidungsgewerbe | 2 668 586 | 247 467 | 2 868 921 | 268 128 | 2 843 746 | 252 192 |
| 65 | Rep.v.Gebrauchsgütern(ohne elektr.Geräte) | . | . | . | . | . | . |
| 68 | Ernährungsgewerbe | 12 149 277 | 574 493 | 12 740 186 | 700 844 | 13 665 013 | 801 353 |
| 69 | Tabakverarbeitung | 1 420 275 | 20 905 | 1 436 442 | 26 266 | 1 463 567 | 24 107 |
| | Bergbau | 170 540 | 3 201 | 207 461 | 4 369 | 210 547 | 5 830 |
| | Grundstoff- und Produktionsgütergewerbe | 29 184 245 | 4 819 254 | 29 968 168 | 4 943 266 | 31 042 303 | 5 091 622 |
| | Investitionsgüter produzierendes Gewerbe | 79 951 126 | 27 275 716 | 88 843 358 | 30 228 366 | 93 382 330 | 31 740 903 |
| | Verbrauchsgüter produzierendes Gewerbe | 28 846 670 | 3 943 884 | 30 589 615 | 4 235 506 | 31 496 262 | 4 345 577 |
| | Nahrungs- und Genußmittelgewerbe | 13 569 552 | 595 398 | 14 176 628 | 727 110 | 15 128 580 | 825 460 |
| | Insgesamt | 151 722 133 | 36 637 453 | 163 785 230 | 40 138 617 | 171 260 022 | 42 009 392 |

Schaubild 6

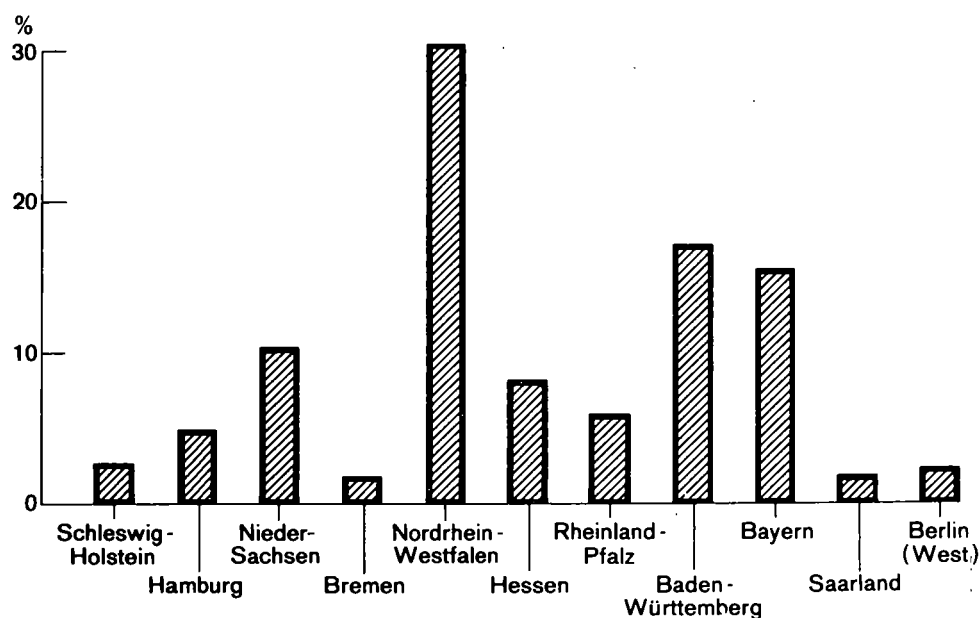
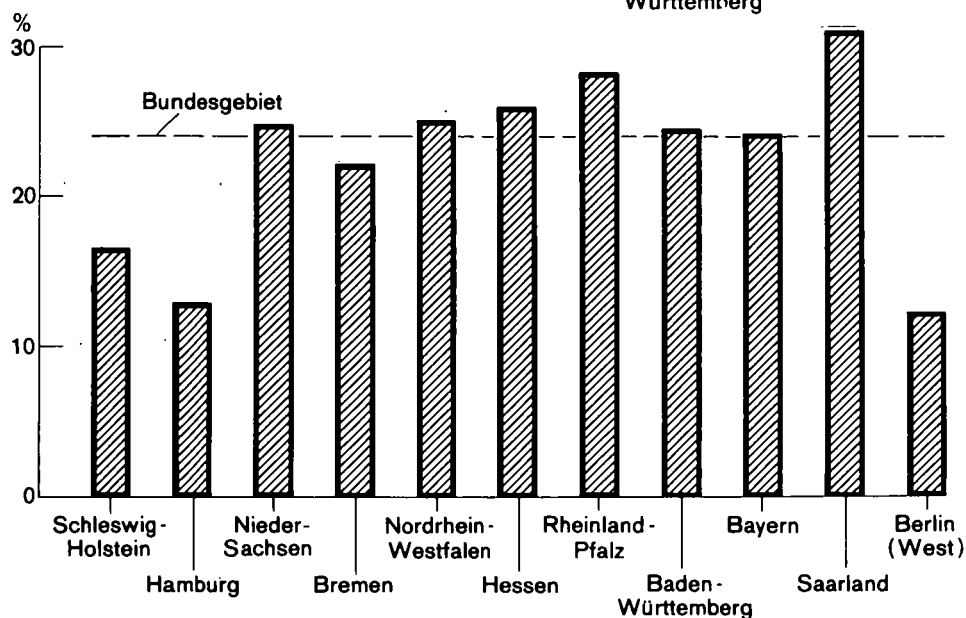
Anteil des Umsatzes am Bundesgebiet 1978

Schaubild 7

Anteil des Auslandsumsatzes am Gesamtumsatz 1978**47. Umsätze nach Ländern**

| Land | Umsatz | | | | | | | |
|---------------------|-----------|------------------------|-------------------------------|-------------------------|-------------|------------------------|-------------------------------|--------|
| | 1977 | 1978 | | | | | | |
| | insgesamt | Anteil am Bundesgebiet | Veränderung gegenüber Vorjahr | darunter Auslandsumsatz | | | | |
| | | | | insgesamt | Exportquote | Anteil am Bundesgebiet | Veränderung gegenüber Vorjahr | |
| Mill. DM | % | | Mill. DM | % | | | | |
| Schleswig-Holstein | 25 794 | 26 334 | 2,6 | 2,1 | 4 362 | 16,6 | 1,8 | - 11,4 |
| Hamburg | 44 235 | 47 563 | 4,8 | 7,5 | 6 122 | 12,9 | 2,5 | 7,1 |
| Niedersachsen | 100 929 | 102 775 | 10,3 | 1,8 | 25 419 | 24,7 | 10,6 | 5,7 |
| Bremen | 17 203 | 16 708 | 1,7 | - 2,9 | 3 700 | 22,1 | 1,5 | - 3,6 |
| Nordrhein-Westfalen | 294 111 | 303 426 | 30,3 | 3,2 | 75 971 | 25,0 | 31,6 | 10,3 |
| Hessen | 75 437 | 80 976 | 8,1 | 7,3 | 20 964 | 25,9 | 8,7 | 4,9 |
| Rheinland-Pfalz | 56 790 | 57 719 | 5,8 | 1,6 | 16 258 | 28,2 | 6,8 | - 1,4 |
| Baden-Württemberg | 163 785 | 171 260 | 17,1 | 4,6 | 42 009 | 24,5 | 17,5 | 4,7 |
| Bayern | 147 548 | 155 327 | 15,5 | 5,3 | 37 674 | 24,3 | 15,7 | 5,2 |
| Saarland | 16 745 | 17 140 | 1,7 | 2,4 | 5 332 | 31,1 | 2,2 | 1,0 |
| Berlin (West) | 20 553 | 20 701 | 2,1 | 0,7 | 2 530 | 12,2 | 1,1 | 2,7 |
| Bundesgebiet | 963 130 | 999 929 | 100 | 3,8 | 240 341 | 24,0 | 100 | 5,6 |

Produktionsergebnisse
48. Umsätze nach hauptbeteiligten Wirtschaftszweigen 1977 und 1978

| Sypro Nr. | Wirtschaftszweig Wirtschaftsgruppe Wirtschaftsbereich | Umsatz insgesamt | | | | Umsatz aus eigener Erzeugung | |
|--------------|--|------------------|------------|----------------------------|------------|------------------------------------|------------|
| | | 1977 | 1978 | darunter Auslandsumsatz | | 1977 | 1978 |
| | | | | 1977 | 1978 | | |
| 1000 DM | | | | | | | |
| 2150 | Kali-u.Steinsalzbergbau, Salinen | . | . | . | . | . | . |
| 2160 | Gewinnung v.Erdöl, Erdgas | . | . | . | . | . | . |
| 2171 | Sonstiger Bergbau | . | . | . | . | . | . |
| 2180 | Torfgewinnung u.-veredlung | . | . | . | . | . | . |
| 21 | Bergbau | 207 460 | 210 547 | 4 369 | 5 830 | 179 987 | 182 648 |
| 22 | Mineralölverarbeitung | . | . | . | . | . | . |
| 2512 | Gewinnung v.Natursteinen, anderweitig nicht genannte | 217 539 | 249 951 | 895 | 1 154 | 210 846 | 241 449 |
| 2514 | Gewinnung v. Kalkstein, Gips, Kreide | . | . | . | . | . | . |
| 2516 | Gewinnung v. Sand, Kies | 275 366 | 315 567 | 13 272 | 15 624 | 265 223 | 303 617 |
| 2525 | Verarbeitung v. Natursteinen, anderweitig nicht genannte | 58 859 | 60 154 | 289 | 441 | 58 770 | 56 680 |
| 2529 | Verarbeitung v. Schiefer sowie v. Steinen u. Erden, anderweitig nicht genannte | . | . | . | . | . | . |
| 2531 | H.v. Zement | 533 071 | 560 061 | 1 624 | 1 807 | 523 261 | 551 239 |
| 2535 | H.v. Kalk, Mörtel | 90 640 | 109 879 | 14 021 | 16 924 | 90 209 | 108 090 |
| 2536 | H.v. gebranntem Gips | 54 500 | 62 117 | 3 184 | 4 502 | 53 815 | 61 809 |
| 2541 | Ziegelei | 183 694 | 211 712 | 4 950 | 8 004 | 174 581 | 201 891 |
| 2542 | H.v. Grobsteinzeug | . | . | . | . | . | . |
| 2543 | H.v. feuerfester Grobkeramik | 61 517 | 55 799 | 23 132 | 31 378 | 60 282 | 54 840 |
| 2551 | H.v. Kalksandsteinen | 30 526 | 30 746 | 117 | 71 | 28 849 | 29 979 |
| 2553 | H.v. Baustoffen aus Bims | 35 548 | 37 497 | 71 | 300 | 34 673 | 36 497 |
| 2555 | H.v. großformatigen Fertigbauteilen aus Beton für den Hochbau | 179 750 | 159 555 | 1 306 | 1 715 | 148 214 | 134 714 |
| 2559 | H.v. Betonerzeugn. (ohne Bims, gr. Fertigbauteile) | 738 810 | 768 823 | 35 064 | 28 903 | 682 814 | 712 536 |
| 2563 | H.v. Gipserzeugnissen, Dämm-u. Leichtbauplatten | 74 481 | 77 955 | 13 142 | 13 022 | 73 109 | 76 604 |
| 2565 | H.v. Asbestzementwaren | . | . | . | . | . | . |
| 2570 | Verarbeitung von Asbest | 126 277 | 102 085 | 27 446 | 16 322 | 113 937 | 98 992 |
| 2580 | H.v. Schleifmitteln | 95 265 | 110 400 | 25 393 | 32 534 | 70 500 | 85 479 |
| 2591 | H.v. Transportbeton | 352 638 | 414 445 | 23 | 688 | 330 243 | 389 711 |
| 25 | Gewinnung u. Verarbeitung v. Steinen u. Erden | 3 475 980 | 3 739 152 | 198 067 | 205 254 | 3 271 583 | 3 548 002 |
| 2711 | Hochofen-, Stahl-u. Warmwalzwerke (ohne Stahlrohre) | . | . | . | . | . | . |
| 2715 | H.v. Stahlrohren (ohne Präzisionsstahlrohre) | . | . | . | . | . | . |
| 2720 | H.v. Präzisionsstahlrohren | . | . | . | . | . | . |
| 2740 | Schmiede-, Press- u. Hammerwerke | . | . | . | . | . | . |
| 27 | Eisenschaffende Industrie | . | . | . | . | . | . |
| 2811 | NE-Leichtmetallhütten | . | . | . | . | . | . |
| 2813 | NE-Schwermetallhütten | . | . | . | . | . | . |
| 2816 | NE-Metallumschmelzwerke | 140 613 | 161 415 | 6 465 | 16 487 | 135 109 | 149 682 |
| 2850 | NE-Metallhalbzeugwerke | 1 640 583 | 1 600 115 | 418 658 | 409 404 | 1 542 755 | 1 481 643 |
| 28 | NE-Metallerzeugung, NE-Metallhalbzeugwerke | 2 154 419 | 2 334 814 | 453 268 | 461 374 | 1 979 019 | 1 913 927 |
| 2910 | Eisen-, Stahl- u. Tempergießerei | 905 177 | 873 574 | 150 825 | 164 073 | 824 930 | 835 097 |
| 2950 | NE-Metallgießerei | 651 081 | 705 334 | 51 674 | 66 893 | 643 358 | 696 863 |
| 29 | Gießerei | 1 556 258 | 1 578 908 | 202 499 | 230 966 | 1 468 288 | 1 531 960 |
| 3011 | Stabziehereien, Kaltwalzwerke | 272 822 | 295 284 | 53 238 | 56 096 | 258 301 | 286 239 |
| 3015 | Drahtziehereien (einschl. H.v. Drahterzeugnissen) | 511 277 | 532 282 | 101 791 | 101 172 | 467 300 | 494 535 |
| 3021 | H.v. Gesenk-u. leichten Freiformschmiedestücken, schw. Preßteilen | 620 386 | 633 722 | 63 433 | 80 664 | 614 624 | 627 982 |
| 3025 | Stahlverformung, anderweitig nicht genannte, Oberflächenveredlung, Härtung | 1 734 798 | 1 794 981 | 230 618 | 247 855 | 1 683 960 | 1 715 020 |
| 3030 | Mechanik, anderweitig nicht genannte | 100 646 | 125 439 | 894 | 2 169 | 96 247 | 120 688 |
| 3111 | H.v. Stahl-u. Leichtmetallkonstruktionen (ohne Grubenausb.-) | 1 075 414 | 982 474 | 69 398 | 74 659 | 1 049 062 | 950 919 |
| 3114 | Weichenbau, H.v. Kreuzungen u. d. Gleismaterial | . | . | . | . | . | . |
| 3151 | Kessel-u. Behälterbau | 529 642 | 528 369 | 76 661 | 127 464 | 486 967 | 481 977 |
| 3179 | Reparatur v. Schienenfahrzeugen | . | . | . | . | . | . |
| 31 | Stahl-u. Leichtmetallbau, Schienenfahrzeugbau | 1 614 421 | 1 524 140 | 147 356 | 202 849 | 1 541 029 | 1 443 854 |
| 3210 | H.v. landw. Maschinen, Ackerschleppern | 1 952 652 | 1 829 787 | 1 124 619 | 956 010 | 1 866 804 | 1 731 963 |
| 3220 | H.v. Metallbearbeitungsmaschinen u. d. | 4 692 921 | 5 152 686 | 1 830 976 | 1 946 207 | 4 463 285 | 4 979 982 |
| 3230 | H.v. Textil-u. Nähmaschinen | 1 341 002 | 1 282 874 | 793 543 | 767 205 | 1 314 463 | 1 249 599 |
| 3240 | H.v. Maschinen f. d. Nahrungs-u. Genußmittelind. usw. | 2 432 149 | 2 524 082 | 1 075 505 | 1 085 666 | 2 374 188 | 2 460 771 |
| 3256 | H.v. Hütten-u. Walzwerkseinrichtungen usw. (ohne Baumaschinen) | 1 511 116 | 1 531 101 | 514 653 | 483 071 | 1 484 742 | 1 503 727 |
| 3257 | H.v. Bau-, Baustoff-u. d. Maschinen | 1 534 030 | 1 820 422 | 714 033 | 759 707 | 1 383 785 | 1 640 319 |
| 3260 | H.v. Zahnradern, Getrieben, Lagern u. d. | 869 160 | 953 842 | 271 181 | 298 249 | 820 173 | 898 526 |
| 3270 | H.v. Maschinen f. weitere best. Wirtschaftszweige | 2 133 194 | 2 384 447 | 1 327 635 | 1 471 460 | 2 075 141 | 2 318 408 |
| 3280 | Sonstiger Maschinenbau | 7 194 103 | 7 321 330 | 2 670 249 | 2 646 267 | 6 890 232 | 6 923 363 |
| 32 | Maschinenbau | 23 660 327 | 24 800 571 | 10 322 394 | 10 413 842 | 22 672 813 | 23 707 158 |
| 3311 | H.v. Kraftwagen u. -motoren | 16 671 985 | 17 440 379 | 8 069 335 | 8 378 134 | 15 556 397 | 16 224 876 |
| 3314 | H.v. Teilen f. Kraftwagen u. -motoren | 5 284 093 | 5 604 505 | 1 416 613 | 1 533 246 | 5 143 976 | 5 466 400 |
| 3316 | H.v. Karosser., Aufbauten, Anhängern f. Kraftwagen | 908 066 | 965 003 | 180 406 | 209 141 | 870 110 | 918 088 |
| 3324 | H.v. Fahrrädern | . | . | . | . | . | . |
| 3327 | H.v. Krafttrad-u. Fahrradteilen | 115 746 | 109 773 | 37 220 | 34 556 | 115 142 | 109 082 |
| 3380 | Sonst. Straßenfahrzeugbau | . | . | . | . | . | . |
| 3390 | Rep. v. Kraftfahrzeugen, Fahrrädern, Lackierung | 2 305 475 | 2 775 553 | 42 175 | 61 676 | 1 219 991 | 966 101 |
| 33 | Straßenfahrzeugbau, Rep. v. Kfz usw. | 25 329 570 | 26 945 642 | 9 747 703 | 10 219 267 | 22 946 825 | 23 731 680 |
| 34 | Schiffbau | 20 760 | 23 343 | 6 419 | 7 963 | 20 323 | 22 941 |
| 35 | Luft-u. Raumfahrzeugbau | 269 844 | 280 899 | 68 373 | 70 351 | 255 212 | 276 925 |
| 3610 | H.v. Batterien, Akkumulatoren | 265 122 | 307 071 | 63 583 | 100 745 | 210 402 | 205 577 |
| 3620 | H.v. Geräten d. Elektriz. Erzeugung, -vertig. u. d. | 10 822 161 | 11 112 029 | 2 992 274 | 3 180 400 | 10 325 956 | 10 590 693 |
| 3640 | H.v. elektrischen Leuchten u. Lampen | 201 326 | 198 147 | 29 169 | 29 877 | 181 297 | 185 026 |
| 3650 | H.v. Elektrohaushaltsgeräten | 3 296 099 | 3 356 550 | 898 924 | 935 382 | 2 828 345 | 2 591 437 |
| 3660 | H.v. Zählern, Fernmelde-, Meß-u. Regelgeräten usw. | 5 268 527 | 5 741 946 | 1 327 408 | 1 533 704 | 4 921 325 | 5 361 280 |

Noch: 48. Umsätze nach hauptbeteiligten Wirtschaftszweigen 1977 und 1978

| Sypro Nr. | Wirtschaftszweig Wirtschaftsgruppe Wirtschaftsbereich | Umsatz insgesamt | | | | Umsatz aus eigener Erzeugung | |
|--------------|--|------------------|------------|----------------------------|-----------|------------------------------------|------------|
| | | 1977 | 1978 | darunter Auslandsumsatz | | 1977 | 1978 |
| | | | | 1977 | 1978 | | |
| 1000 DM | | | | | | | |
| 3670 | H.v.Rundfunk-, Fernseh-u.phonotechnischen Geräten | 3 329 607 | 3 521 930 | 956 017 | 1 058 323 | 3 125 180 | 3 256 369 |
| 3680 | Rep.v_elektrischen Geräten für den Haushalt | 28 054 | 25 263 | 263 | - | 18 437 | 13 431 |
| 3690 | Mont.v_elektrotechn.Erzeugnissen (ohne Bau- installation) | 345 542 | 390 538 | 7 971 | 24 324 | 328 248 | 384 926 |
| 36 | Elektrotechnik, Rep.v_Haushaltsgeräten | 23 556 438 | 24 653 474 | 6 275 609 | 6 862 755 | 21 939 190 | 22 588 739 |
| 3711 | Optik (ohne Augenoptik, Foto-u_Kinotechnik) | 592 438 | 643 031 | 262 501 | 290 102 | 465 047 | 514 336 |
| 3715 | Augenoptik | 352 877 | 371 895 | 137 232 | 138 174 | 316 843 | 321 202 |
| 3721 | H.v.Foto-, Projektions-u_Kinogeräten | 831 727 | 946 591 | 168 033 | 207 028 | 295 870 | 343 048 |
| 3751 | Feinmechanik (oh.H.v.medizinmech.u.ä.Erzeugnissen) | 1 250 254 | 1 342 213 | 407 084 | 432 609 | 1 158 658 | 1 239 848 |
| 3760 | H.v.medizin-u.orthopädiemechanischen Erzeugnissen | 1 028 410 | 1 079 163 | 319 975 | 345 644 | 970 025 | 1 023 920 |
| 3771 | H.v.Uhren | 1 334 405 | 1 378 337 | 549 104 | 562 313 | 1 271 323 | 1 316 669 |
| 37 | Feinmechanik, Optik, H.v.Uhren | 5 390 111 | 5 761 230 | 1 843 929 | 1 975 870 | 4 477 766 | 4 759 023 |
| 3810 | H.v.Handelswaffen u.derer Munition | 110 863 | 113 924 | 50 888 | 50 147 | 95 085 | 97 274 |
| 3821 | H.v.Werkzeugen sowie Geräten f.d.Landwirtschaft | 443 622 | 478 318 | 125 133 | 136 610 | 423 440 | 453 092 |
| 3830 | H.v.Heiz-u_Kochgeräten | 212 984 | 230 663 | 63 821 | 68 256 | 175 299 | 190 755 |
| 3842 | H.v.Stahlblechwaren (ohne Möbel) | 1 525 042 | 1 579 435 | 248 976 | 250 555 | 1 479 451 | 1 539 306 |
| 3844 | H.v.NE-Metallblechwaren (ohne Möbel) | 341 547 | 340 001 | 42 253 | 41 566 | 337 772 | 336 464 |
| 3847 | H.v.Möbeln aus Metall | 729 796 | 685 242 | 107 226 | 95 948 | 719 988 | 675 912 |
| 3848 | H.v.Panzerschrank (Tresoren) | 26 269 | 35 853 | 1 517 | 1 317 | 26 269 | 32 106 |
| 3849 | H.v.Feinstblechpackungen | 273 688 | 271 762 | 5 170 | 4 701 | 273 664 | 271 738 |
| 3850 | H.v.Schlössern, Beschlägen | 589 963 | 623 249 | 119 326 | 127 685 | 576 708 | 597 407 |
| 3871 | H.v.Schneidwaren, Bestecken | 41 566 | 38 952 | 9 628 | 8 483 | 36 354 | 33 286 |
| 3882 | H.v.sonst.Metallwaren (ohne -kurzwaren) | 1 300 830 | 1 343 286 | 309 331 | 325 301 | 1 123 983 | 1 163 958 |
| 3889 | H.v.Metallkurzwaren, leichten Press-, Zieh-u.Stanz- teilen | 330 212 | 409 293 | 39 114 | 58 077 | 328 717 | 407 653 |
| 38 | H.v.EBM-Waren | 5 926 382 | 6 149 978 | 1 122 383 | 1 168 646 | 5 596 730 | 5 798 951 |
| 3911 | H.v.Musikinstrumenten | 216 378 | 205 202 | 96 444 | 87 364 | 192 624 | 186 072 |
| 3931 | H.v.Spielwaren, Christbaumschmuck | 452 499 | 516 875 | 111 932 | 133 312 | 447 665 | 511 040 |
| 3940 | H.v.Turn-u.Sportgeräten | 55 673 | 58 491 | 11 182 | 8 105 | 41 191 | 42 469 |
| 3951 | H.v.Gold-u.Silberschmiedew. anderweitig nicht genannte | 856 629 | 979 540 | 294 395 | 327 431 | 837 992 | 958 444 |
| 3954 | H.v.Schmuck aus Edelmetall oder -plattierungen | 120 332 | 119 491 | 51 428 | 44 955 | 119 267 | 112 724 |
| 3957 | H.v.Phantasieschmuck | 18 441 | 33 962 | 1 223 | 5 049 | 18 375 | 33 962 |
| 3960 | Bearb.v.Edel-u.Schmucksteinen, Perlen u.ä. | 147 440 | 169 013 | 36 186 | 40 609 | 141 783 | 155 213 |
| 3970 | H.v.Münzen, Medaillen | 54 377 | 65 652 | 642 | 724 | 53 638 | 64 241 |
| 3980 | H.v.Füllhaltern, Verarb.v.Schnitz-u.Formstoffen usw. | 1 934 157 | 2 162 389 | 606 438 | 651 064 | 1 864 923 | 2 078 328 |
| 3990 | Foto-u.Filmlabors | 2 023 845 | 1 940 446 | 905 084 | 879 378 | 1 848 493 | 1 780 213 |
| 39 | H.v.Musikinstrum., Spielwaren, Füllhalter usw. | 2 803 326 | 2 981 793 | 479 627 | 524 066 | 2 246 457 | 2 383 822 |
| 4031 | H.v.chem.Grundstf. (auch m.anschl.Weiterverarb.) | 3 402 410 | 3 760 787 | 629 699 | 711 963 | 2 920 359 | 3 206 929 |
| 4034 | H.v.chem.Erzeugnissen f.Gewerbe, Landwirtschaft | 1 003 054 | 1 077 366 | 78 363 | 74 927 | 886 043 | 944 676 |
| 4035 | H.v.pharmazeutischen Erzeugnissen | 807 432 | 880 527 | 265 065 | 289 295 | 681 195 | 739 248 |
| 4036 | H.v.Seifen, Wasch-u.Körperpflegemitteln | 10 816 093 | 11 471 493 | 2 651 949 | 2 774 155 | 9 234 926 | 9 743 689 |
| 4037 | H.v.fotochemischen Erzeugnissen | 119 106 | 149 491 | 64 899 | 73 567 | 118 293 | 148 577 |
| 4039 | H.v.sonst.chem.Erzeugn.f.privaten Verbrauch, Verw. | 601 218 | 664 862 | 335 251 | 417 275 | 575 808 | 649 953 |
| 4090 | H.v.Chemiefasern | 720 324 | 814 353 | 400 150 | 490 842 | 694 101 | 798 530 |
| 40 | Chemische Industrie | 5110 | 5120 | 5150 | 5160 | 5170 | |
| 5060 | H.v.Büromaschinen | 250 044 | 251 235 | 60 660 | 67 811 | 244 379 | 243 854 |
| 5080 | H.v.ADV-Geräten u.-Einrichtungen | 5211 | 5225 | 5290 | | | |
| 50 | H.v.Büromaschinen, ADV-Geräten u.-Einrichtungen | 518 596 | 573 557 | 117 738 | 143 324 | 475 522 | 523 630 |
| 5110 | H.v.Porzellan | 860 521 | 892 286 | 177 647 | 195 923 | 813 819 | 838 832 |
| 5120 | H.v.Steingut, Feinsteinzeug, Ton-u.Töpferwaren | 1 065 118 | 1 143 027 | 70 056 | 65 439 | 880 955 | 959 779 |
| 5150 | H.v.sanitärer Installationskeramik | 451 555 | 471 123 | 75 396 | 91 648 | 401 709 | 424 984 |
| 5160 | H.v.technischer Keramik | 1 516 673 | 1 614 150 | 145 452 | 157 087 | 1 282 664 | 1 384 763 |
| 5170 | H.v.Fliesen, Baukeramik, Kacheln, Kachelöfen | 631 937 | 568 571 | 20 153 | 20 697 | 604 952 | 533 436 |
| 51 | Feinkeramik | 2 614 599 | 2 824 424 | 268 357 | 293 504 | 2 511 597 | 2 695 119 |
| 5211 | H.v.Flachglas (ohne technisches Glas) | 681 191 | 661 255 | 72 051 | 61 292 | 675 588 | 655 485 |
| 5225 | H.v.Hohlglas, technischem Glas | 110 098 | 118 719 | 10 036 | 7 210 | 102 316 | 107 381 |
| 5290 | Verarb.u.Veredl.v.Glas, Herstellung u.Verarb. von Glasfaser | 669 982 | 709 289 | 70 397 | 73 829 | 644 653 | 663 845 |
| 52 | Herstellung u.Verarbeitung v.Glas | 144 030 | 148 363 | 31 410 | 30 674 | 129 975 | 135 698 |
| 5311 | Säge-u.Hobelwerke | 5 033 894 | 5 222 276 | 481 983 | 498 650 | 4 848 512 | 4 980 878 |
| 5361 | H.v.Halbwaren aus Holz | 2 244 353 | 2 415 256 | 408 689 | 431 177 | 2 209 629 | 2 316 474 |
| 53 | Holzbearbeitung | 1 222 211 | 1 214 578 | 86 455 | 96 070 | 1 183 714 | 1 171 755 |
| 5411 | H.v.Bauelementen aus Holz (ohne Fertigteilbauten) | 502 750 | 555 323 | 36 891 | 39 231 | 459 717 | 503 607 |
| 5421 | H.v.Holzmöbeln (ohne Polstermöbel) | 550 282 | 421 097 | 94 638 | 89 553 | 478 700 | 382 315 |
| 5424 | H.v.Polstermöbeln | 2 275 243 | 2 190 998 | 217 984 | 224 854 | 2 122 131 | 2 057 677 |
| 5427 | H.v.Matratzen | | | | | | |
| 5431 | H.v.Holzverpackungsmitteln u.-lagerbehältern | | | | | | |
| 5441 | H.v.sonstigen Holzwaren | | | | | | |
| 5461 | H.v.Korb-, Korb-u.Flechtwaren (ohne Korbmöbel) | | | | | | |
| 5470 | H.v.Pinseln, Besen, Bürsten usw. | | | | | | |
| 54 | Holzverarbeitung | | | | | | |
| 55 | Zellstoff-, Holzschliff-, Papier-u.Pappeherzeugung | | | | | | |
| 5610 | H.v.Tapeten, Spezialpapieren, Verpackungs- mitteln | | | | | | |
| 5620 | H.v.Schreibwaren u.Bürobedarf, Buchbinderei | | | | | | |
| 5691 | H.v.sonstigen Waren aus Papier u.Pappe | | | | | | |
| 56 | Papier-u.Pappeverarbeitung | | | | | | |

Produktionsergebnisse

Noch: 48. Umsätze nach hauptbeteiligten Wirtschaftszweigen 1977 und 1978

| Nr. | Wirtschaftszweig Wirtschaftsgruppe Wirtschaftsbereich | Umsatz insgesamt | | | | Umsatz aus eigener Erzeugung | |
|---------|--|------------------|-------------|----------------------------|------------|------------------------------------|-------------|
| | | 1977 | 1978 | darunter Auslandsumsatz | | 1977 | 1978 |
| | | | | 1977 | 1978 | | |
| 1000 DM | | | | | | | |
| 57 | Druckerei, Vervielfältigung | 3 135 759 | 3 383 592 | 113 686 | 123 387 | 2 839 494 | 3 082 285 |
| 58 | H.v. Kunststoffwaren | 3 348 235 | 3 548 322 | 517 152 | 546 418 | 3 174 493 | 3 359 436 |
| 59 | Gummiverarbeitung | 2 256 612 | 2 246 208 | 591 692 | 564 283 | 1 609 750 | 1 627 633 |
| 61 | Ledererzeugung | 379 134 | 377 244 | 81 713 | 66 175 | 355 687 | 355 452 |
| 6211 | Lederverarbeitung (ohne H.v. Schuhen) | 274 192 | 269 739 | 38 560 | 41 677 | 254 530 | 247 764 |
| 6251 | H.v. Schuhen | 929 480 | 987 684 | 113 283 | 112 158 | 722 833 | 749 442 |
| 62 | Lederverarbeitung | 1 203 672 | 1 257 423 | 151 843 | 153 835 | 977 363 | 997 206 |
| 6301 | Wollaufber., Zwirnerei, Handelsf. Aufm. v. Garnen | . | . | . | . | . | . |
| 6311 | Wollspinnerei | 402 018 | 367 633 | 45 449 | 42 503 | 391 505 | 358 156 |
| 6312 | Baumwollspinnerei | 516 439 | 481 853 | 70 778 | 63 298 | 494 760 | 469 237 |
| 6322 | Zwirnerei, Handelsf. Aufmachung v. Baumwollgarnen | 220 417 | 214 229 | 27 256 | 24 589 | 201 419 | 196 695 |
| 6323 | Zwirnerei, Handelsf. Aufm. v. Seidengarn., Texturier | 375 176 | 358 641 | 115 393 | 104 276 | 360 835 | 342 258 |
| 6331 | Wollweberei, anderweitig nicht genannte | 170 928 | 165 083 | 13 830 | 16 822 | 168 147 | 162 362 |
| 6332 | Baumwollweberei, anderweitig nicht genannte | 1 258 467 | 1 238 586 | 322 850 | 303 499 | 1 224 075 | 1 209 032 |
| 6333 | Seidenweberei, anderweitig nicht genannte | 157 245 | 142 180 | 27 666 | 27 141 | 129 716 | 123 313 |
| 6354 | Leinen-, Hanf- u. Ramieaufber. u. -verarbeitung | . | . | . | . | . | . |
| 6361 | H.v. Gardinenstoff | . | . | . | . | . | . |
| 6365 | H.v. Möbel- u. Dekorationsstoff | 83 971 | 88 436 | 12 219 | 15 824 | 82 843 | 87 495 |
| 6370 | Wirkerei, Strickerei | 3 819 050 | 3 925 451 | 445 040 | 426 588 | 3 603 839 | 3 587 476 |
| 6380 | H.v. Teppichen u. ä. beschichtetem Gewebe | 745 950 | 752 254 | 160 328 | 183 254 | 662 921 | 666 108 |
| 6391 | Veredlung v. Textilien | 796 054 | 857 031 | 194 571 | 227 967 | 791 695 | 853 211 |
| 6399 | Sonstiges Textilgewerbe, anderweitig nicht genannte | 622 882 | 650 855 | 102 714 | 109 281 | 560 645 | 566 484 |
| 63 | Textilgewerbe | 9 283 473 | 9 354 745 | 1 557 981 | 1 565 087 | 8 787 120 | 8 731 865 |
| 6413 | H.v. Herrenoberbekleidung | 505 841 | 520 618 | 53 693 | 57 539 | 487 488 | 495 101 |
| 6414 | H.v. Damen- u. Kinderoberbekleidung | 789 004 | 800 936 | 67 340 | 58 809 | 672 128 | 691 513 |
| 6421 | H.v. Herren-, Damen- u. Kinderwäsche | 279 171 | 280 072 | 27 819 | 26 286 | 274 363 | 272 581 |
| 6425 | H.v. Haus-, Bett- u. Tischwäsche | 84 767 | 92 197 | 924 | 1 317 | 78 929 | 81 709 |
| 6430 | Serienfertg. v. Arbeits-, Sport- u. ä. Bekleidung | 365 162 | 369 236 | 34 656 | 33 758 | 353 821 | 354 445 |
| 6440 | H.v. Miederwaren | 338 913 | 330 000 | 43 884 | 44 687 | 329 987 | 304 212 |
| 6450 | H.v. Kopfbedeckungen, Bekleidungszubehör | 106 292 | 99 025 | 13 022 | 9 924 | 103 608 | 92 032 |
| 6460 | Verarb. v. Fellen, Pelzen | 132 781 | 103 871 | 5 540 | 4 978 | 129 587 | 100 897 |
| 6470 | H.v. Bettwaren (ohne Matratzen) | 162 646 | 152 466 | 12 527 | 7 378 | 156 268 | 144 915 |
| 6481 | H.v. konfektion. textilen Artikeln f. d. Innen- ausstattung | . | . | . | . | . | . |
| 6489 | H.v. sonst. konfektion. textilen Artikeln, anderweitig nicht genannte | 91 632 | 87 315 | 8 375 | 7 480 | 78 979 | 69 807 |
| 6499 | Mit dem Bekleidungsgewerbe verbundene Tätigkeiten | . | . | . | . | . | . |
| 64 | Bekleidungsgewerbe | 2 868 918 | 2 843 749 | 268 127 | 252 193 | 2 677 767 | 2 615 225 |
| 6510 | Rep. v. Schuhen, Gebrauchsgütern aus Leder u. ä. | . | . | . | . | . | . |
| 6550 | Rep. v. Uhren, Schmuck | . | . | . | . | . | . |
| 6590 | Rep. v. sonst. Gebrauchsgütern (ohne elektr. Geräte) | . | . | . | . | . | . |
| 65 | Rep. v. Gebrauchsgütern (ohne elektr. Geräte) | 16 567 | 12 008 | 296 | 181 | 11 309 | 7 641 |
| 6811 | Mahl- u. Schäl- u. Mühlen | 580 009 | 601 778 | 41 575 | 44 215 | 510 233 | 527 090 |
| 6812 | H.v. Teigwaren | 290 084 | 354 760 | 11 757 | 11 506 | 274 901 | 309 629 |
| 6813 | H.v. Nahrungsmitteln (ohne Teigwaren) | . | . | . | . | . | . |
| 6816 | H.v. Kartoffelerzeugnissen, anderweitig nicht genannte | . | . | . | . | . | . |
| 6818 | H.v. Backwaren (ohne Dauerbackwaren) | 438 771 | 467 393 | 3 841 | 3 963 | 408 508 | 422 978 |
| 6819 | H.v. Dauerbackwaren | 107 459 | 116 283 | 3 585 | 4 844 | 107 408 | 116 242 |
| 6821 | Zuckerindustrie | . | . | . | . | . | . |
| 6825 | Obst- u. Gemüseverarbeitung | 601 434 | 661 902 | 24 005 | 32 373 | 571 616 | 626 019 |
| 6828 | H.v. Süßwaren (ohne Dauerbackwaren) | 1 067 153 | 1 185 947 | 49 071 | 81 443 | 1 044 817 | 1 168 254 |
| 6831 | Molkerei, Käseerei | 2 106 273 | 2 272 508 | 158 856 | 174 190 | 1 752 183 | 1 859 503 |
| 6836 | H.v. Dauermilch, Milchpräparaten, Schmelzkäse | 239 324 | 268 292 | 33 199 | 45 230 | 236 507 | 264 229 |
| 6841 | Ölmühlen, H.v. Speiseöl | . | . | . | . | . | . |
| 6844 | H.v. Margarine u. ä. Nahrungsfetten | . | . | . | . | . | . |
| 6847 | Talg schmelzen, Schmalzsiedereien | . | . | . | . | . | . |
| 6852 | Schlachthäuser (ohne kommunale Schlachthöfe) | 904 073 | 919 660 | 42 947 | 83 256 | 840 205 | 872 609 |
| 6853 | Fleischwarenindustrie (oh. Talg schmalzen u. ä.) | 522 352 | 691 471 | 1 122 | 1 972 | 516 450 | 549 749 |
| 6854 | Fleischerei | 462 664 | 551 394 | 2 296 | 2 766 | 433 047 | 509 679 |
| 6860 | Verarb. v. Kaffee, Tee, H.v. Kaffeemitteln | . | . | . | . | . | . |
| 6871 | Brauerei | 1 521 020 | 1 549 051 | 9 159 | 12 138 | 1 311 863 | 1 346 603 |
| 6872 | Mälzerei | 107 386 | 122 758 | 8 918 | 20 567 | 105 512 | 121 872 |
| 6873 | Alkoholbrennerei | 37 204 | 21 192 | 101 | 36 | 36 433 | 21 008 |
| 6875 | H.v. Spirituosen | 216 894 | 284 195 | 2 497 | 4 462 | 205 929 | 269 439 |
| 6877 | H.v. Verarb. v. Wein | 54 997 | 62 223 | 51 | 53 | 50 080 | 58 660 |
| 6879 | Mineralbrunnen, H.v. Mineralwassser, Limonaden | 573 852 | 611 602 | 460 | 559 | 509 633 | 538 205 |
| 6882 | Übriges Ernährungsgewerbe (oh. H.v. Futtermitteln) | 278 461 | 321 479 | 9 031 | 9 403 | 227 350 | 255 874 |
| 6889 | H.v. Futtermitteln | 472 822 | 500 463 | 2 607 | 1 368 | 424 278 | 449 832 |
| 68 | Ernährungsgewerbe | 12 740 187 | 13 665 011 | 700 845 | 801 352 | 11 702 349 | 12 360 298 |
| 6911 | H.v. Zigaretten | . | . | . | . | . | . |
| 6915 | Tabakverarbeitung (ohne H.v. Zigaretten) | . | . | . | . | . | . |
| 69 | Tabakverarbeitung | 1 436 442 | 1 463 568 | 26 265 | 24 107 | 1 420 218 | 1 451 009 |
| | Bergbau | 207 460 | 210 547 | 4 369 | 5 830 | 179 987 | 182 648 |
| | Grundstoff- und Produktionsgütergewerbe | 29 968 170 | 31 042 304 | 4 943 273 | 5 091 626 | 26 745 718 | 27 516 979 |
| | Investitionsgüter produzierendes Gewerbe | 88 843 361 | 93 382 333 | 30 228 367 | 31 740 904 | 82 442 573 | 85 470 803 |
| | Verbrauchsgüter produzierendes Gewerbe | 30 589 617 | 31 496 267 | 4 235 510 | 4 345 578 | 28 716 997 | 29 348 679 |
| | Nahrungs- und Genussmittelgewerbe | 14 176 629 | 15 128 579 | 727 110 | 825 459 | 13 122 567 | 13 811 307 |
| | Insgesamt | 163 785 237 | 171 260 030 | 40 138 629 | 42 009 397 | 151 207 842 | 156 330 416 |

49. Umsätze nach hauptbeteiligten Wirtschaftsgruppen und ausgewählten Wirtschaftszweigen und nach Beschäftigtengrößenklassen
im September 1978

| SYPRO Nr. | Wirtschaftszweig Wirtschaftsgruppe Wirtschaftsbereich | Umsatz in Betrieben mit ... Beschäftigten | | | | | Umsatz insgesamt |
|--------------|---|---|-----------------|-----------------|-------------------|--------------------|---------------------|
| | | bis 19 | 20 bis 49 | 50 bis 99 | 100 bis 499 | 500 und mehr | |
| | | 1 000 DM | | | | | |
| 21 | Bergbau | . | . | . | . | . | 13 935 |
| 22 | Mineralölverarbeitung | . | . | . | . | . | . |
| 25 | Gew.u.Verarb.v.Steinen u.Erden | 56 378 | 95 535 | 83 604 | 112 739 | 38 413 | 386 669 |
| 2531 | H.v.Zement | . | . | . | 52 733 | . | 57 790 |
| 2559 | H.v.Betonerzeugn.(ohne Bims,gr.Fertigbauteile) | 3 919 | 21 857 | 27 236 | 27 571 | . | 80 583 |
| 27 | Eisenschaffende Industrie | . | . | . | . | . | . |
| 28 | NE-Metallerzeugung,NE-Metallhalbzeugwerke | 4 350 | 4 305 | 4 319 | 76 055 | 99 034 | 188 063 |
| 29 | Gießerei | 616 | 9 937 | 13 127 | 49 760 | 63 215 | 136 655 |
| 30 | Ziehereien,Kaltwalzwerke,Stahlverformung | 4 289 | 54 465 | 43 091 | 170 304 | 31 376 | 303 525 |
| 302 | Stahlverformung | 2 349 | 36 335 | 34 277 | 121 909 | 21 839 | 216 709 |
| 31 | Stahl-u.Leichtmetallbau,Schienenfahrzeugbau | 946 | 27 842 | 26 620 | 58 136 | 21 140 | 134 684 |
| 32 | Maschinenbau | 8 407 | 123 869 | 186 333 | 749 852 | 1 170 847 | 2 239 308 |
| 3210 | H.v.landw.Maschinen,Ackerschleppern | . | . | 5 903 | 26 952 | 90 134 | 132 212 |
| 3220 | H.v.Metallbearbeitungsmaschinen u.ä. | 1 526 | 33 662 | 39 402 | 155 637 | 230 493 | 460 720 |
| 3230 | H.v.Textil-u.Nähmaschinen | 400 | 3 525 | 5 670 | 39 138 | 68 034 | 116 767 |
| 3240 | H.v.Maschinen f.d.Nahr.-u.Genußmittelind.usw. | 643 | 14 654 | 24 801 | 101 958 | 79 359 | 221 415 |
| 3256 | H.v.Hütten-u.Walzwerkseinr.usw.(ohne Baumasch.) | 494 | 6 446 | 9 091 | 59 800 | 61 216 | 137 047 |
| 3257 | H.v.Bau-,Baustoff-u.ä.Maschinen | 806 | 5 146 | 15 478 | 65 244 | 73 869 | 160 543 |
| 3260 | H.v.Zahnrädern,Getrieben,Lagern u.ä. | . | . | 12 163 | 23 882 | 47 710 | 89 736 |
| 3270 | H.v.Maschinen f.weitere best.Wirtschaftszweige | 630 | 9 080 | 20 449 | 60 707 | 127 544 | 218 410 |
| 3280 | Sonst.Maschinenbau | 3 220 | 36 840 | 53 376 | 216 534 | 392 488 | 702 458 |
| 33 | Straßenfahrzeugbau,Rep.v.Kfz.usw. | 5 150 | 88 879 | 87 506 | 225 667 | 2 024 426 | 2 431 628 |
| 3311 | H.v.Kraftwagen u.-motoren | . | . | . | . | 1 616 220 | 1 617 908 |
| 3314 | H.v.Teilen f.Kraftwagen u.-motoren | . | 6 592 | 12 369 | 86 463 | 386 236 | 491 660 |
| 3390 | Rep.v.Kraftfahrzeugen,Fahrrädern,Lackierung | 4 949 | 75 336 | 70 016 | . | . | 227 960 |
| 34 | Schiffbau | . | . | . | . | . | 1 793 |
| 35 | Luft-u.Raumfahrzeugbau | . | . | . | . | . | 25 970 |
| 36 | Elektrotechnik,Rep.v.Haushaltsgeräten | 4 785 | 67 017 | 83 588 | 432 675 | 1 858 821 | 2 446 886 |
| 3620 | H.v.Geräten f.Elektrizitätserzeugung,-vertlg.u.ä. | 1 880 | 24 937 | 34 331 | 233 946 | 808 411 | 1 103 505 |
| 3650 | H.v.Elektrohaushaltsgeräten | 1 071 | 2 791 | 4 666 | 63 953 | 312 796 | 385 277 |
| 3660 | H.v.Zählern,Fernmelde-,Meß-u.Regelgeräten usw. | 838 | 20 328 | 28 775 | 90 179 | 413 127 | 553 247 |
| 3670 | H.v.Rundfunk-,Fernseh-u.phonotechn.Geräten | 72 | 10 646 | 2 663 | 26 062 | 296 536 | 335 979 |
| 37 | Feinmechanik,Optik,H.v.Uhren | 3 059 | 53 929 | 53 264 | 141 110 | 259 235 | 510 597 |
| 3771 | H.v.Uhren | 226 | 18 016 | 25 403 | 52 802 | 34 879 | 131 326 |
| 38 | H.v.EBM-Waren | 3 706 | 55 664 | 61 125 | 213 877 | 215 235 | 549 607 |
| 3842 | H.v.Stahlblechwaren (ohne Möbel) | 958 | 15 910 | 15 967 | 51 427 | 54 828 | 139 090 |
| 3882 | H.v.sonst.Metallwaren(ohne -kurzwaren) | 779 | 8 202 | 8 559 | 35 260 | 71 849 | 124 649 |
| 39 | H.v.Musikinstrum.,Spielwaren,Füllhalter usw. | 1 309 | 49 506 | 35 297 | 95 209 | 35 309 | 216 630 |
| 395 | H.v.Schmuckwaren | 805 | 38 830 | 23 724 | . | . | 115 782 |
| 40 | Chemische Industrie | 4 311 | 40 750 | 60 364 | 262 087 | 629 532 | 997 044 |
| 4031 | H.v.chem.Grundstf.(auch m.anschl.Weiterverarb.) | 599 | 1 046 | 3 859 | 39 937 | 116 539 | 161 980 |
| 4034 | H.v.chem.Erzeugnissen f.Gewerbe,Landwirtschaft | 3 088 | 29 207 | 35 354 | 116 373 | 90 130 | 274 152 |
| 4035 | H.v.pharmazeutischen Erzeugnissen | 240 | 4 672 | 7 872 | 56 786 | 244 691 | 314 261 |
| 50 | H.v.Büromaschinen,ADV-Geräten u.-Einrichtungen | 278 | 1 919 | 4 869 | . | . | 74 860 |
| 51 | Feinkeramik | . | 464 | 1 449 | . | . | 23 408 |
| 52 | H.u.Verarb.v.Glas | 188 | 11 403 | 10 726 | 34 690 | 23 728 | 80 735 |
| 53 | Holzbearbeitung | 52 099 | 33 158 | 17 560 | . | . | 147 381 |
| 5311 | Säge-u.Hobelwerke | 51 188 | 31 384 | . | . | . | 107 830 |
| 54 | Holzverarbeitung | 3 385 | 72 746 | 72 821 | 221 457 | 110 670 | 481 079 |
| 5421 | H.v.Holzmöbeln (ohne Polstermöbel) | 1 135 | 36 137 | 33 630 | 114 170 | 75 194 | 260 266 |
| 55 | Zellstoff-,Holzschliff-,Papier-u.Pappeerzeugung | . | . | 2 801 | 78 448 | 130 661 | 213 456 |
| 56 | Papier-u.Pappeverarbeitung | 855 | 19 170 | 22 713 | 132 593 | 24 027 | 199 358 |
| 57 | Druckerei,Vervielfältigung | 1 803 | 48 391 | 50 856 | 138 686 | 55 817 | 295 553 |
| 58 | H.v.Kunststoffwaren | 2 373 | 47 190 | 61 389 | 154 632 | 51 049 | 316 633 |
| 59 | Gummiverarbeitung | 192 | 5 621 | 6 993 | 15 889 | 170 563 | 199 258 |
| 61 | Ledererzeugung | 806 | 3 317 | 5 084 | . | . | 34 525 |
| 62 | Lederverarbeitung | 142 | 6 455 | 16 933 | 47 235 | 71 758 | 142 523 |
| 6251 | H.v.Schuhen | 142 | 1 292 | 8 012 | 40 335 | 66 821 | 116 602 |
| 63 | Textilgewerbe | 2 735 | 66 034 | 124 272 | 381 428 | 320 260 | 894 729 |
| 6332 | Baumwollweberei | 40 | 2 280 | 3 932 | 29 705 | 78 967 | 114 924 |
| 6370 | Wirkerei,Strickerei | 1 738 | 45 101 | 87 940 | 219 703 | 72 613 | 427 095 |
| 6391 | Veredlg.v.Textilien | . | 2 503 | 7 955 | 17 550 | 43 382 | 71 390 |
| 64 | Bekleidungsgewerbe | 2 782 | 41 711 | 48 239 | 132 812 | 65 632 | 291 176 |
| 6413 | H.v.Herrenoberbekleidung | 378 | 2 206 | 5 460 | . | . | 59 995 |
| 6414 | H.v.Damen-u.Kinderoberbekleidung | 1 209 | 14 806 | 11 649 | . | . | 92 628 |
| 65 | Rep.v.Gebrauchsgütern | . | 369 | 632 | . | . | 1 001 |
| 68 | Ernährungsgewerbe | 36 908 | 194 864 | 198 578 | . | . | 1 223 502 |
| 6818 | H.v.Backwaren(ohne Dauerbackwaren) | 1 406 | 14 419 | 11 150 | 12 912 | . | 39 887 |
| 6828 | H.v.Süßwaren(ohne Dauerbackwaren) | 642 | 3 098 | 7 737 | . | . | 141 492 |
| 6831 | Molkerei,Käserei | 6 555 | 28 472 | 37 061 | . | . | 196 026 |
| 6871 | Brauerei | 851 | 13 980 | 29 726 | 53 868 | 32 989 | 131 414 |
| 69 | Tabakverarbeitung | 47 | 1 860 | 2 184 | . | . | 118 627 |
| | Bergbau | . | . | . | . | . | 13 935 |
| | Grundstoff- und Produktionsgütergewerbe | 120 265 | 217 307 | 200 412 | 929 813 | 1 264 949 | 2 718 811 |
| | Investitionsgüter produzierendes Gewerbe | 28 960 | 457 171 | 539 085 | 1 969 667 | 5 637 159 | 8 632 042 |
| | Verbrauchsgüter produzierendes Gewerbe | 16 378 | 366 756 | 450 411 | 1 368 049 | 775 756 | 2 977 350 |
| | Nahrungs- und Genußmittelgewerbe | 36 955 | 196 724 | 200 762 | 531 184 | 376 504 | 1 342 129 |
| | Insgesamt | 202 558 | 1 237 958 | 1 390 670 | 4 798 713 | 8 054 368 | 15 684 267 |

Produktionsergebnisse
50. Umsätze nach beteiligten Wirtschaftszweigen 1977 und 1978

| SYPRO Nr. | Wirtschaftszweig Wirtschaftsgruppe Wirtschaftsbereich | Umsatz | | | | | Exportquote |
|--------------|--|------------|------------|------------------|------------|------------------------|-------------|
| | | insgesamt | | darunter Ausland | | Anteil am Bundesgebiet | |
| | | 1977 | 1978 | 1977 | 1978 | 1978 | |
| | | 1 000 DM | | | | % | |
| 2150 | Kali-u.Steinsalzbergbau, Salinen | . | . | . | . | . | . |
| 2160 | Gew.v.Erdöl, Erdgas | . | . | . | . | . | . |
| 2171 | Sonst. Bergbau | . | . | . | . | . | . |
| 2180 | Torfgewinnung u.-veredlung | . | . | . | . | . | . |
| 21 | Bergbau | 179 988 | 182 648 | 4 369 | 5 830 | 0,8 | 3,19 |
| 22 | Mineralölverarbeitung | 4 641 925 | 4 264 421 | 90 794 | 51 800 | 10,8 | 1,21 |
| 2512 | Gew.v.Natursteinen, anderweitig nicht genannte | 211 773 | 247 280 | 1 287 | 1 292 | 15,0 | 0,52 |
| 2514 | Gew.v.Kalkstein, Gips, Kreide | 8 004 | 6 208 | 160 | 797 | . | 12,84 |
| 2516 | Gew.v.Sand, Kies | 243 091 | 278 031 | 11 505 | 13 325 | 20,9 | 4,79 |
| 2517 | Gew.v.Schiefer, Ton, Kaolin | . | . | . | . | . | . |
| 2525 | Verarb.v.Natursteinen, anderweitig nicht genannte | 64 549 | 69 011 | 275 | 434 | 10,1 | 0,63 |
| 2529 | Verarb.v.Schiefer sowie v.Steinen u.Erden, anderweitig nicht genannte | . | . | . | . | . | . |
| 2531 | H.v.Zement | 491 699 | 518 283 | 1 421 | 1 558 | 19,2 | 0,30 |
| 2535 | H.v.Kalk, Mörtel | 117 473 | 136 788 | 14 441 | 17 397 | 13,4 | 12,72 |
| 2536 | H.v.gebranntem Gips | 55 082 | 62 433 | 3 004 | 3 971 | 29,8 | 6,36 |
| 2541 | Ziegelei | 168 326 | 194 043 | 4 685 | 7 787 | 10,3 | 4,01 |
| 2542 | H.v.Grobsteinzeug | . | . | . | . | . | . |
| 2543 | H.v.feuerfester Grobkeramik | 62 008 | 57 611 | 23 132 | 31 378 | 3,8 | 54,47 |
| 2551 | H.v.Kalksandsteinen | 27 370 | 27 881 | 109 | 68 | 5,2 | 0,24 |
| 2553 | H.v.Baustoffen aus Bims | 45 638 | 44 875 | . | . | 15,4 | . |
| 2555 | H.v.großform.Fertigbauteilen aus Beton f.Hochbau | 126 889 | 115 836 | 1 412 | 1 717 | 26,6 | 1,48 |
| 2559 | H.v.Betonerzeugn. (ohne Bims, gr.Fertigbauteile) | 677 407 | 689 731 | 35 374 | 29 566 | 16,2 | 4,29 |
| 2563 | H.v.Gipserzeugnissen, Dämm-u.Leichtbauplatten | 73 984 | 79 544 | 13 183 | 13 048 | 17,9 | 16,40 |
| 2565 | H.v.Asbestzementwaren | . | . | . | . | . | . |
| 2570 | Verarb.v.Asbest | 115 518 | 105 192 | 22 653 | 16 814 | 10,6 | 15,98 |
| 2580 | H.v.Schleifmitteln | 79 696 | 94 648 | 24 414 | 32 488 | 11,2 | 34,33 |
| 2591 | H.v.Transportbeton | 366 743 | 437 228 | 52 | 626 | 16,8 | 0,14 |
| 25 | Gew.u.Verarb.v.Steinen u.Erden | 3 220 050 | 3 502 163 | 174 389 | 190 464 | 14,6 | 5,44 |
| 2711 | Hochofen-, Stahl-u.Warmwalzwerke (ohne Stahlrohre) | . | . | . | . | . | . |
| 2715 | H.v.Stahlrohren (ohne Präzisionsstahlrohre) | . | . | . | . | . | . |
| 2720 | H.v.Präzisionsstahlrohren | . | . | . | . | . | . |
| 2740 | Schmiede-, Preß-u.Hammerwerke | . | . | . | . | . | . |
| 27 | Eisenschaffende Industrie | 271 642 | 309 140 | 44 821 | 53 372 | 0,8 | 17,26 |
| 2811 | NE-Leichtmetallhütten | . | . | . | . | . | . |
| 2813 | NE-Schwermetallhütten | . | . | . | . | . | . |
| 2816 | NE-Metallumsmelzwerke | 135 031 | 153 441 | 6 732 | 17 105 | 6,2 | 11,15 |
| 2850 | NE-Metallhalbzeugwerke | 1 197 232 | 1 105 493 | 306 315 | 285 217 | 14,4 | 25,80 |
| 28 | NE-Metallerzeugung, NE-Metallhalbzeugwerke | 1 614 331 | 1 516 427 | 342 534 | 336 216 | 10,0 | 22,17 |
| 2910 | Eisen-, Stahl-u.Tempergießerei | 687 781 | 700 525 | 79 273 | 83 760 | 10,4 | 11,96 |
| 2950 | NE-Metallgießerei | 718 497 | 746 340 | 67 389 | 71 603 | 31,7 | 9,59 |
| 29 | Gießerei | 1 406 278 | 1 446 865 | 146 662 | 155 363 | 15,9 | 10,74 |
| 3011 | Stabziehereien, Kaltwalzwerke | 257 989 | 265 830 | 45 853 | 52 462 | 7,3 | 19,74 |
| 3015 | Drahtziehereien (einschl.H.v.Drahterzeugnissen) | 494 060 | 529 667 | 84 530 | 86 061 | 11,6 | 16,25 |
| 3021 | H.v.Gesenk-u.leichten Freiformschmiedest., schweren Preßteile | 623 706 | 616 723 | 56 889 | 61 004 | 13,9 | 9,89 |
| 3025 | Stahlverformung, anderweitig nicht genannte, Oberflächenveredlg., Härtung | 1 695 661 | 1 722 305 | 226 893 | 248 118 | 24,0 | 14,41 |
| 3030 | Mechanik, anderweitig nicht genannte | 82 318 | 116 230 | 776 | 748 | 31,3 | 0,64 |
| 3111 | H.v.Stahl-u.leichten Metallkonstr. (ohne Grubenausb.-) | 1 125 259 | 1 015 057 | 77 329 | 86 122 | 13,8 | 8,48 |
| 3114 | Weichenbau, H.v.Kreuzungen u.ä.Gleismaterial | . | . | . | . | . | . |
| 3151 | Kessel-u.Behälterbau | 554 232 | 564 583 | 99 563 | 149 622 | 7,3 | 26,50 |
| 3171 | Lokomotivbau | . | . | . | . | . | . |
| 3179 | Rep.v.Schienenfahrzeugen | . | . | . | . | . | . |
| 31 | Stahl-u.Leichtmetallbau, Schienenfahrzeugbau | 1 699 439 | 1 602 586 | 177 218 | 237 705 | 9,0 | 14,83 |
| 3210 | H.v.landw.Maschinen, Ackerschleppern | 2 048 105 | 1 967 986 | 1 144 605 | 1 006 360 | 27,3 | 51,14 |
| 3220 | H.v.Metallbearbeitungsmaschinen u.ä. | 4 311 612 | 4 879 621 | 1 730 182 | 1 869 785 | 42,9 | 38,32 |
| 3230 | H.v.Textil-u.Nähmaschinen | 1 347 394 | 1 271 259 | 853 288 | 811 028 | 31,7 | 63,80 |
| 3240 | H.v.Maschinen f.d.Nahr.-u.Genußmittelind.usw. | 2 551 136 | 2 700 386 | 1 090 501 | 1 138 518 | 24,4 | 42,16 |
| 3256 | H.v.Hütten-u.Walzwerkseinr.usw. (ohne Baumasch.) | 1 440 783 | 1 484 376 | 502 111 | 478 370 | 12,8 | 32,23 |
| 3257 | H.v.Bau-, Baustoff-u.ä.Maschinen | 1 469 152 | 1 668 542 | 764 724 | 763 570 | 25,1 | 45,76 |
| 3260 | H.v.Zahnradern, Getrieben, Lagern u.ä. | 1 046 617 | 1 148 113 | 280 186 | 286 687 | 17,8 | 24,97 |
| 3270 | H.v.Maschinen f.weitere bestimmte Wirtschaftszw.) | 2 410 713 | 2 682 645 | 1 611 253 | 1 728 961 | 38,0 | 64,45 |
| 3280 | Sonst.Maschinenbau | 6 731 154 | 6 641 449 | 2 509 918 | 2 463 462 | 21,7 | 37,09 |
| 32 | Maschinenbau | 23 356 666 | 24 444 377 | 10 486 768 | 10 546 741 | 25,5 | 43,15 |
| 3311 | H.v.Kraftwagen u.-motoren | 14 674 495 | 15 243 163 | 6 999 704 | 7 217 899 | 23,7 | 47,35 |
| 3314 | H.v.Teilen f.Kraftwagen u.-motoren | 5 810 574 | 6 297 444 | 1 597 786 | 1 849 407 | 29,0 | 29,37 |
| 3316 | H.v.Kaross., Aufbauten, Anhängern f.Kraftwagen | 958 310 | 1 043 716 | 188 323 | 208 020 | 22,3 | 19,93 |
| 3321 | H.v.Kraftträdern, Krafttradmotoren | . | . | . | . | . | . |
| 3324 | H.v.Kraftträdern | . | . | . | . | . | . |
| 3327 | H.v.Krafttrad-u.Fahrradteilen | 101 023 | 90 339 | 36 800 | 33 128 | 17,9 | 36,67 |
| 3380 | Sonst.Straßenfahrzeugbau | . | . | . | . | . | . |
| 3390 | Rep.v.Kraftfahrzeugen, Fahrrädern, Lackierung | 1 366 369 | 1 118 259 | 36 293 | 29 981 | 17,3 | 2,68 |
| 33 | Straßenfahrzeugbau, Rep.v.Kfz.usw. | 23 085 864 | 23 959 629 | 8 907 481 | 9 379 583 | 24,2 | 39,15 |
| 34 | Schiffbau | 32 041 | 37 357 | 10 536 | 15 144 | 0,7 | 40,54 |
| 35 | Luft-u.Raumfahrzeugbau | 257 509 | 279 554 | 66 670 | 70 292 | 7,4 | 25,14 |
| 3610 | H.v.Batterien, Akkumulatoren | . | . | . | . | . | . |
| 3620 | H.v.Geräten d.Elektrizitätserzeugung, -vertlg.u.ä. | 8 458 275 | 8 712 331 | 2 409 409 | 2 585 937 | 24,8 | 29,68 |
| 3640 | H.v.elektrischen Leuchten und Lampen | 213 054 | 227 386 | 35 283 | 37 583 | 6,5 | 16,53 |
| 3650 | H.v.Elektrohaushaltsgeräten | 2 889 904 | 2 676 589 | 789 180 | 735 975 | 28,8 | 27,50 |
| 3660 | H.v.Zählern, Fernmelde-, Meß-u.Regelgeräten usw. | 5 120 665 | 5 403 095 | 1 266 806 | 1 325 917 | 24,3 | 24,54 |

Noch: 50. Umsätze nach beteiligten Wirtschaftszweigen 1977 und 1978

| SYPRO Nr. | Wirtschaftszweig Wirtschaftsgruppe Wirtschaftsbereich | Umsatz | | | | | | Exportquote |
|--------------|--|------------|------------|------------------|-----------|---------------------------|-------|-------------|
| | | insgesamt | | darunter Ausland | | Anteil am Bundesgebiet | | |
| | | 1977 | 1978 | 1977 | 1978 | 1978 | 1978 | |
| | | 1 000 DM | | | | | % | |
| 3670 | H.v.Rundfunk-, Fernseh-u.phonotechn.Geräten | 3 114 229 | 3 316 345 | 873 497 | 966 783 | 25,5 | 30,06 | |
| 3680 | Rep.v_elektrischen Geräten f.d.Haushalt | . | . | . | . | . | . | |
| 3690 | Mont.v_elektrotechn.Erzeugn.(ohne Bauinstall.) | 891 614 | 1 059 626 | 118 715 | 220 450 | 29,0 | 20,80 | |
| 36 | Elektrotechnik, Rep.v.Haushaltsgeräten | 20 938 675 | 21 542 368 | 5 542 049 | 5 934 785 | 24,4 | 27,55 | |
| 3711 | Optik(ohne Augenoptik,Foto-u.Kinotechnik) | 258 900 | 302 496 | 123 046 | 152 576 | 33,3 | 50,44 | |
| 3715 | Augenoptik | 450 340 | 458 861 | 159 075 | 153 523 | 44,6 | 33,46 | |
| 3721 | H.v.Foto-,Projektions-u.Kinogeräten | 300 881 | 348 043 | 153 741 | 190 796 | 14,4 | 54,82 | |
| 3751 | Feinmechanik(ohne H.v.medizinmech.u.ä.Erzeugn.) | 1 108 521 | 1 140 179 | 342 603 | 353 244 | 36,6 | 30,98 | |
| 3760 | H.v.medizin-u.orthopädiemechanischen Erzeugn. | 907 352 | 965 836 | 268 574 | 297 545 | 34,0 | 30,81 | |
| 3771 | H.v.Uhren | 1 266 122 | 1 312 041 | 534 176 | 546 940 | 83,2 | 41,69 | |
| 37 | Feinmechanik,Optik,H.v.Uhren | 4 292 116 | 4 527 456 | 1 581 215 | 1 694 624 | 38,1 | 37,43 | |
| 3810 | H.v.Handelswaffen u.deren Munition | 105 690 | 105 055 | 48 741 | 46 178 | 11,1 | 43 96 | |
| 3821 | H.v.Werkzeugen sowie Geräten f.d.Landwirtschaft | 455 390 | 500 862 | 128 918 | 140 192 | 19,7 | 27,99 | |
| 3830 | H.v.Heiz-u.Kochgeräten | 204 284 | 233 103 | 68 529 | 82 795 | 20,2 | 35,52 | |
| 3842 | H.v.Stahlblechwaren(ohne Möbel) | 1 406 637 | 1 477 141 | 237 857 | 248 317 | 20,8 | 16,81 | |
| 3844 | H.v.NE-Metallblechwaren(ohne Möbel) | 307 702 | 319 533 | 38 060 | 36 488 | 22,4 | 11,42 | |
| 3847 | H.v.Möbeln aus Metall | 711 227 | 731 740 | 100 566 | 104 084 | 24,4 | 14,22 | |
| 3848 | H.v.Panzerschränken(Tresoren) | 20 411 | 24 437 | 1 281 | 1 067 | 21,2 | 4,37 | |
| 3949 | H.v.Feinblechpackungen | 245 272 | 245 260 | 1 005 | 1 091 | 15,1 | 0,44 | |
| 3850 | H.v.Schlössern,Beschlägen | 464 899 | 467 198 | 91 937 | 94 296 | 12,8 | 20,18 | |
| 3871 | H.v.Schneidwaren,Bestecken | 107 325 | 113 198 | 24 648 | 24 697 | 13,2 | 21,82 | |
| 3882 | H.v.sonst.Metallwaren(ohne Kurzwaren) | 1 225 897 | 1 269 154 | 373 615 | 403 798 | 28,4 | 31,82 | |
| 3889 | H.v.Metallkurzwaren,leichten Preß-,Zieh-u.Stanzt. | 403 887 | 423 637 | 51 709 | 55 631 | 17,5 | 13,13 | |
| 38 | H.v.EBM-Waren | 5 658 621 | 5 910 318 | 1 166 866 | 1 238 634 | 20,2 | 20,96 | |
| 3911 | H.v.Musikinstrumenten | 174 723 | 181 221 | 80 721 | 82 224 | 34,4 | 45,37 | |
| 3931 | H.v.Spielwaren,Christbaumschmuck | 370 319 | 431 831 | 87 667 | 106 606 | 28,1 | 24,69 | |
| 3940 | H.v.Turn-u.Sportgeräten | 78 527 | 86 689 | 20 387 | 23 316 | 16,7 | 26,90 | |
| 3951 | H.v.Gold-u.Silberschmiedewaren,anderweitig nicht genannte | . | . | . | . | . | . | |
| 3954 | H.v.Schmuck aus Edelmetall od.-plattierungen | 865 625 | 970 920 | 292 991 | 320 446 | 86,9 | 33,00 | |
| 3957 | H.v.Phantasieschmuck | 106 863 | 111 880 | 49 317 | 49 534 | 55,7 | 44,27 | |
| 3960 | Bearb.v.Edel-u.Schmucksteinen,Perlen u.ä. | . | . | . | . | . | . | |
| 3970 | H.v.Münzen,Medaillen | 24 474 | 24 141 | 1 508 | 2 449 | 25,2 | 10,14 | |
| 3980 | H.v.Füllhalter,Verarb.v.Schnitz-u.Formstf.usw. | 136 013 | 148 882 | 36 549 | 38 123 | 25,2 | 25,61 | |
| 3990 | Foto-u.Filmlabors | 53 483 | 63 159 | 630 | 679 | 9,5 | 1,08 | |
| 39 | H.v.Musikinstrum.,Spielwaren,Füllhalter usw. | 1 825 631 | 2 033 408 | 573 779 | 626 853 | 37,9 | 30,83 | |
| 4031 | H.v.chem.Grundstf.(auch mit anschl.Weiterverarb.) | 1 930 934 | 1 868 567 | 844 969 | 830 227 | 4,4 | 44,43 | |
| 4034 | H.v.chem.Erzeugnissen f.Gewerbe,Landwirtschaft | 2 104 910 | 2 233 080 | 411 867 | 453 635 | 13,1 | 20,31 | |
| 4035 | H.v.pharmazeutischen Erzeugnissen | 2 904 147 | 3 163 291 | 596 433 | 664 690 | 23,4 | 21,01 | |
| 4036 | H.v.Seifen,Wasch-u.Körperpflegemitteln | 971 418 | 1 034 756 | 91 707 | 88 462 | 13,7 | 8,55 | |
| 4037 | H.v.fotochemischen Erzeugnissen | . | . | . | . | . | . | |
| 4039 | H.v.sonst.chem.Erzeugn.f.priv.Verbrauch,Verw. | 672 183 | 734 195 | 202 748 | 228 318 | 24,1 | 31,10 | |
| 4090 | H.v.Chemiefasern | . | . | . | . | . | . | |
| 40 | Chemische Industrie | 9 052 202 | 9 544 185 | 2 348 054 | 2 475 360 | 10,8 | 25,94 | |
| 5060 | H.v.Büromaschinen | 211 919 | 267 698 | 127 842 | 153 641 | 13,3 | 57,39 | |
| 5080 | H.v.ADV-Geräten u.-Einrichtungen | 764 502 | 874 903 | 424 535 | 500 927 | 15,6 | 57,26 | |
| 50 | H.v.Büromaschinen,ADV-Geräten u.-Einrichtungen | 976 421 | 1 142 601 | 552 377 | 654 568 | 15,0 | 57,29 | |
| 5110 | H.v.Porzellan | . | . | . | . | . | . | |
| 5120 | H.v.Steingut,Feinsteinzeug,Ton-u.Töpferwaren | . | . | . | . | . | . | |
| 5150 | H.v.sanitärer Installationskeramik | . | . | . | . | . | . | |
| 5160 | H.v.technischer Keramik | . | . | . | . | . | . | |
| 5170 | H.v.Fliesen,Baukeramik,Kacheln,Kachelöfen | . | . | . | . | . | . | |
| 51 | Feinkeramik | 197 479 | 200 939 | 50 364 | 58 162 | 6,1 | 28,95 | |
| 5211 | H.v.Flachglas(ohne techn.Glas) | . | . | . | . | . | . | |
| 5225 | H.v.Hohlglas,techn.Glas | . | . | . | . | . | . | |
| 5290 | Verarb.u.Veredlung v.Glas,H.u.Verarb.v.Glasfaser | 475 519 | 525 181 | 107 421 | 120 759 | 16,6 | 22,99 | |
| 52 | H.u.Verarb.v.Glas | 830 966 | 861 660 | 169 724 | 177 225 | 12,2 | 20,57 | |
| 5311 | Säge-u.Hobelwerke | 875 036 | 956 954 | 61 115 | 58 288 | 24,8 | 6,09 | |
| 5361 | H.v.Halbwaren aus Holz | 431 764 | 448 118 | 68 043 | 85 245 | 12,9 | 19,02 | |
| 53 | Holzbearbeitung | 1 306 800 | 1 405 072 | 129 158 | 143 533 | 19,2 | 10,22 | |
| 5411 | H.v.Bauelementen aus Holz(ohne Fertigteilbauten) | 680 391 | 612 957 | 35 092 | 35 717 | 19,9 | 5,83 | |
| 5421 | H.v.Holzmöbeln(ohne Polstermöbel) | 2 490 737 | 2 674 585 | 253 609 | 274 219 | 19,0 | 10,25 | |
| 5424 | H.v.Polstermöbeln | 752 084 | 737 225 | 76 270 | 68 187 | 22,6 | 9,25 | |
| 5427 | H.v.Matratzen | 85 603 | 87 078 | 554 | 698 | 20,4 | 0,80 | |
| 5431 | H.v.Holzverpackungsmitteln u.-lagerbehältern | 139 107 | 146 685 | 9 398 | 7 679 | 20,0 | 5,24 | |
| 5441 | H.v.sonst.Holzwaren | 581 070 | 609 999 | 63 899 | 66 680 | 30,8 | 10,93 | |
| 5461 | H.v.Korb-,Korb-u.Flechtwaren(ohne Korbmöbel) | 26 447 | 27 861 | 3 333 | 3 147 | 23,3 | 11,30 | |
| 5470 | H.v.Pinseln, Besen, Bürsten usw. | 116 207 | 120 363 | 28 130 | 27 507 | 22,7 | 22,85 | |
| 54 | Holzverarbeitung | 4 871 646 | 5 016 753 | 470 285 | 483 834 | 20,7 | 9,64 | |
| 55 | Zellstoff-,Holzschliff-,Papier-u.Pappeerzeugung | 2 078 675 | 2 086 627 | 387 442 | 392 314 | . | 18,80 | |
| 5610 | H.v.Tapeten,spez,Papieren,Verpackungsmitteln | 1 280 892 | 1 265 224 | 109 769 | 115 733 | 18,0 | 9,15 | |
| 5620 | H.v.Schreibwaren u.Bürobedarf,Buchbinderei | 470 186 | 413 583 | 28 371 | 30 135 | 27,8 | 5,87 | |
| 5691 | H.v.sonst.Waren aus Papier u.Pappe | 493 599 | 487 239 | 79 337 | 80 218 | 15,0 | 16,46 | |
| 56 | Papier-u.Pappeverarbeitung | 2 244 677 | 2 266 046 | 217 477 | 226 086 | 18,7 | 9,98 | |
| 57 | Druckerei,Vervielfältigung | 2 791 207 | 3 030 615 | 103 630 | 118 064 | 18,5 | 3,90 | |
| 58 | H.v.Kunststoffwaren | 3 957 769 | 4 155 882 | 693 984 | 741 137 | 19,2 | 17,83 | |

Produktionsergebnisse

Noch: 50. Umsätze nach beteiligten Wirtschaftszweigen 1977 und 1978

| SYPRO Nr. | Wirtschaftszweig Wirtschaftsgruppe Wirtschaftsbereich | Umsatz | | | | | Exportquote |
|--------------|---|-------------|-------------|------------------|------------|---------------------------|-------------|
| | | insgesamt | | darunter Ausland | | Anteil am Bundesgebiet | |
| | | 1977 | 1978 | 1977 | 1978 | | |
| | | 1 000 DM | | | | | |
| 59 | Gummiverarbeitung | 1 077 930 | 1 027 725 | 311 404 | 283 080 | 12,0 | 27,54 |
| 61 | Ledererzeugung | 420 582 | 415 456 | 119 212 | 101 485 | 41,0 | 24,43 |
| 6211 | Lederverarbeitung(ohne H.v.Schuhen) | 260 222 | 255 015 | 38 873 | 40 925 | 14,2 | 16,05 |
| 6251 | H.v.Schuhen | 719 173 | 722 069 | 103 364 | 96 929 | 19,2 | 13,42 |
| 62 | Lederverarbeitung | 979 395 | 977 084 | 142 237 | 137 854 | 17,6 | 14,11 |
| 6301 | Wollaufber., Zwiernerei, handelsf. Aufm.v. Garnen | 112 355 | 91 086 | 14 601 | 11 956 | 26,3 | 13,13 |
| 6311 | Wollspinnerei | 317 730 | 290 589 | 54 105 | 51 252 | 21,4 | 17,64 |
| 6312 | Baumwollspinnerei | 460 997 | 427 324 | 40 892 | 35 632 | 22,8 | 8,34 |
| 6313 | Seidenspinnerei | . | . | . | . | . | . |
| 6322 | Zwiernerei, handelsf. Aufmachung v. Baumwollgarnen | 147 844 | 134 253 | 22 590 | 19 615 | 48,4 | 14,61 |
| 6323 | Zwiernerei, handelsf. Aufm.v. Seidengarn., Texturier | 560 495 | 542 466 | 180 210 | 160 224 | 37,3 | 29,54 |
| 6331 | Wollweberei, anderweitig nicht genannte | 171 624 | 170 906 | 18 485 | 24 330 | 12,0 | 14,24 |
| 6332 | Baumwollweberei, anderweitig nicht genannte | 1 240 190 | 1 212 300 | 336 682 | 315 283 | 31,1 | 26,01 |
| 6333 | Seidenweberei, anderweitig nicht genannte | 119 675 | 116 862 | 18 992 | 19 958 | 8,4 | 17,08 |
| 6354 | Leinen-, Hanf-u. Ramieaufber. u.-verarbeitung | . | . | . | . | . | . |
| 6357 | H.v. Seilerwaren u.d. Fasern aller Art | . | . | . | . | . | . |
| 6361 | H.v. Gadinenstoff | 75 768 | 74 571 | 11 895 | 12 463 | 11,9 | 16,71 |
| 6365 | H.v. Möbel-u. Dekorationsstoff | 104 980 | 100 233 | 17 020 | 18 220 | 8,8 | 18,18 |
| 6370 | Wirkerei, Strickerei | 3 576 175 | 3 565 885 | 443 255 | 416 884 | 53,9 | 11,69 |
| 6380 | H.v. Teppichen u.ä. beschichtetem Gewebe | 613 682 | 594 128 | 159 734 | 152 905 | 20,5 | 25,74 |
| 6391 | Veredl. v. Textilien | 826 384 | 921 198 | 188 987 | 224 695 | 32,3 | 24,39 |
| 6399 | Sonst. Textilgewerbe, anderweitig nicht genannte | 615 432 | 677 347 | 149 731 | 175 349 | 26,3 | 25,89 |
| 63 | Textilgewerbe | 8 958 658 | 8 933 312 | 1 663 714 | 1 645 236 | 30,7 | 18,42 |
| 6413 | H.v. Herrenoberbekleidung | 538 991 | 544 913 | 74 679 | 78 458 | 14,4 | 14,40 |
| 6414 | H.v. Damen-u. Kinderoberbekleidung | 724 346 | 747 463 | 59 253 | 55 604 | 8,4 | 7,44 |
| 6421 | H.v. Herren-, Damen-u. Kinderwäsche | 258 136 | 253 931 | 23 965 | 22 077 | 17,2 | 8,69 |
| 6425 | H.v. Haus-, Bett-u. Tischwäsche | 96 417 | 100 312 | 2 536 | 2 990 | 11,1 | 1,98 |
| 6430 | Serienfertig. v. Arbeits-, Sport-u.ä. Bekleidung | 304 224 | 297 030 | 22 105 | 14 310 | 18,6 | 4,82 |
| 6440 | H.v. Miederwaren | 317 764 | 289 394 | 39 530 | 37 430 | 54,7 | 12,93 |
| 6450 | H.v. Kopfbedeckungen, Bekleidungszubehör | 105 254 | 98 276 | 12 165 | 9 563 | 16,5 | 9,73 |
| 6460 | Verarb. v. Fellen, Pelzen | 133 089 | 100 824 | 5 626 | 4 889 | 14,5 | 4,85 |
| 6470 | H.v. Bettwaren(ohne Matratzen) | 148 799 | 141 596 | 6 290 | 6 711 | 19,4 | 4,74 |
| 6481 | H.v. konfektion. textilen Art. f.d. Innenausstattung | . | . | . | . | . | . |
| 6489 | H.v. sonst. konfektion. textilen Artikeln, anderweitig nicht genannten | 91 488 | 85 322 | 8 383 | 6 746 | 18,1 | 7,91 |
| 6499 | Mit dem Bekleidungs-gewerbe verbundene Tätig- keiten | . | . | . | . | . | . |
| 64 | Bekleidungs-gewerbe | 2 726 295 | 2 671 454 | 254 599 | 239 143 | 13,5 | 8,95 |
| 6510 | Rep. v. Schuhen, Gebrauchsgütern aus Leder u.ä. | . | . | . | . | . | . |
| 6550 | Rep. v. Uhren, Schmuck | . | . | . | . | . | . |
| 6590 | Rep. v. sonst. Gebrauchsg. (ohne elektr. Geräte) | 16 085 | 13 735 | 911 | 946 | . | 6,89 |
| 65 | Rep. v. Gebrauchsgütern(ohne elektr. Geräte) | 24 014 | 20 810 | 1 038 | 1 003 | 70,3 | 4,82 |
| 6811 | Mahl-u. Schäl-mühlen | 524 870 | 537 616 | 41 501 | 43 993 | 18,1 | 8,18 |
| 6812 | H.v. Teigwaren | 269 205 | 303 583 | 11 707 | 11 209 | 60,5 | 3,69 |
| 6813 | H.v. Nahrungsmitteln(ohne Teigwaren) | 783 801 | 783 737 | 76 915 | 67 361 | 30,2 | 8,59 |
| 6816 | H.v. Kartoffelerzeugnissen, anderweitig nicht genannte | . | . | . | . | . | . |
| 6818 | H.v. Backwaren(ohne Dauerbackwaren) | 426 198 | 438 754 | 4 881 | 4 852 | 11,3 | 1,11 |
| 6819 | H.v. Dauerbackwaren | 41 314 | 47 475 | 1 383 | 980 | 3,4 | 2,06 |
| 6821 | Zuckerindustrie | . | . | . | . | . | . |
| 6825 | Obst-u. Gemüseverarbeitung | 517 942 | 545 203 | 17 716 | 26 475 | 15,1 | 4,86 |
| 6828 | H.v. Süßwaren(ohne Dauerbackwaren) | 1 139 951 | 1 267 713 | 47 347 | 81 390 | 16,1 | 6,42 |
| 6831 | Molkerei, Käseerei | 1 384 691 | 1 512 870 | 108 749 | 76 808 | 10,9 | 5,08 |
| 6836 | H.v. Dauermilch, Milchpräparaten, Schmelzkäse | 565 939 | 565 023 | 65 190 | 85 513 | 13,2 | 15,13 |
| 6841 | Ölmühlen, H.v. Speiseöl | . | . | . | . | . | . |
| 6844 | H.v. Margarine u.ä. Nahrungsfetten | . | . | . | . | . | . |
| 6847 | Talg-schmelzen, Schmalzsiedereien | . | . | . | . | . | . |
| 6852 | Schlachthäuser(ohne kommunale Schlachthöfe) | 833 124 | 886 919 | 42 447 | 83 047 | 15,4 | 9,36 |
| 6853 | Fleischwarenindustrie(ohne Talg-schmelzen u.ä.) | 593 162 | 606 147 | 2 202 | 2 377 | 7,6 | 0,39 |
| 6854 | Fleischerei | 433 047 | 512 001 | 1 491 | 1 360 | 20,5 | 0,27 |
| 6856 | Fischverarbeitung | . | . | . | . | . | . |
| 6860 | Verarb. v. Kaffee, Tee, H.v. Kaffeemitteln | . | . | . | . | . | . |
| 6871 | Brauerei | 1 218 893 | 1 271 105 | 8 145 | 9 414 | 13,0 | 0,74 |
| 6872 | Mälzerei | 111 829 | 127 065 | 8 918 | 20 567 | 12,8 | 16,19 |
| 6873 | Alkoholbrennerei | 28 962 | 19 729 | 101 | 36 | 11,1 | 0,18 |
| 6875 | H.v. Spirituosen | 213 808 | 273 176 | 2 497 | 4 462 | 5,7 | 1,63 |
| 6877 | H.u. Verarb. v. Wein | 51 671 | 59 018 | 51 | 53 | 5,2 | 0,09 |
| 6879 | Mineralbrunnen, H.v. Mineralwasser, Limonaden | 564 271 | 594 539 | 460 | 608 | 15,4 | 0,10 |
| 6882 | Übriges Ernährungsgewerbe(ohne H.v. Futterm.) | 266 370 | 301 680 | 8 721 | 9 015 | 11,7 | 2,99 |
| 6889 | H.v. Futtermitteln | 424 533 | 452 989 | 2 680 | 1 518 | 6,7 | 0,34 |
| 68 | Ernährungsgewerbe | 11 658 401 | 12 313 700 | 666 766 | 726 365 | 11,5 | 5,90 |
| 6911 | H.v. Zigaretten | . | . | . | . | . | . |
| 6915 | Tabakverarbeitung(ohne H.v. Zigaretten) | . | . | . | . | . | . |
| 69 | Tabakverarbeitung | 1 420 218 | 1 451 009 | 26 264 | 24 091 | 14,7 | 1,66 |
| | Bergbau | 179 988 | 182 648 | 4 369 | 5 830 | 0,8 | 3,19 |
| | Grundstoff- und Produktionsgütergewerbe | 25 504 200 | 26 014 352 | 4 106 417 | 4 220 773 | 10,6 | 16,22 |
| | Investitionsgüter produzierendes Gewerbe | 82 616 719 | 85 785 274 | 28 774 962 | 30 081 198 | 23,1 | 35,07 |
| | Verbrauchsgüter produzierendes Gewerbe | 29 828 319 | 30 583 419 | 4 460 043 | 4 556 082 | 21,0 | 14,90 |
| | Nahrungs- und Genussmittelgewerbe | 13 078 619 | 13 764 709 | 693 030 | 750 456 | 11,8 | 5,45 |
| | Bergbau und Verarbeitendes Gewerbe insgesamt | 151 207 845 | 156 330 402 | 38 038 821 | 39 614 339 | 17,4 | 25,34 |
| | Baugewerbliche Betriebsteile | 126 906 | 104 547 | . | . | . | . |
| | Sonstige Betriebsteile (Handel, Transport u.a.m.) | 12 450 486 | 14 825 057 | 2 099 805 | 2 395 045 | 15,1 | 16,16 |
| | Sämtliche Betriebsteile | 163 785 237 | 171 260 006 | 40 138 626 | 42 009 384 | 17,1 | 24,53 |

51. Produktion ausgewählter Erzeugnisse nach Menge und Wert 1978

| Melde- nummer | Warengruppe Erzeugnisse | Einheit | Menge | Wert in 1 000 DM | Weiter- verarbeitung im eigenen Unternehmen |
|-----------------------------|---|-----------|--------|---------------------|--|
| 21 Bergbauliche Erzeugnisse | | | | | |
| 2121 | Erdöl, roh | 1 000 t | 54 | 10 331 | - |
| 2161-2165 | Stein-, Hütten- und Salinensalz | 1 000 t | 2 908 | 75 483 | 350 |
| 22 Mineralölerzeugnisse | | | | | |
| 2251-2254 | Schmieröle und sonstige Öle | t | 42 259 | 65 096 | - |
| 2257 | Schmierfette mit einem Mineralölgehalt ab 70 % | t | 4 592 | 9 294 | - |
| 227350 | Bitumen-Emulsionen | t | 33 146 | 13 883 | - |
| 25 Steine und Erden | | | | | |
| 25111 | Natursteine für den Wege-, Bahn- und Wasserbau | 1 000 t | 24 418 | 181 840 | - |
| 251112 | Straßenschotter und Splitt | 1 000 t | 19 570 | 139 365 | - |
| 251117 | Schrotten | 1 000 t | 1 817 | 9 365 | - |
| 251118 | Edelsplitt und Brechsand | 1 000 t | 1 878 | 14 799 | - |
| 25161 | Bausand und Kies | 1 000 t | 46 078 | 240 166 | - |
| 252751 | Hartgestein-Fertigfabrikate | cbm | 4 081 | 14 337 | - |
| 252755 | Marmor-Fertigfabrikate | cbm | 17 707 | 29 639 | - |
| 252759 | Weichgestein-Fertigfabrikate | cbm | 10 639 | 10 792 | - |
| 2531 | Zement und Zementklinker | 1 000 t | 6 399 | 425 406 | 74 |
| 253220 | Kohlensaurer Kalk, gemahlen | 1 000 t | 723 | 23 834 | 137 |
| 253230 | Gebrannter Kalk | 1 000 t | 543 | 38 394 | 11 |
| 253332 | Gebrannter Gips (Baugips) | 1 000 t | 390 | 44 406 | - |
| 2536 | Transportbeton | 1 000 cbm | 6 206 | 421 366 | - |
| 25411 | Mauerziegel | 1 000 cbm | 1 379 | 99 460 | - |
| 25412 | Dachziegel | 1 000 St | 86 739 | 70 339 | - |
| 2545 | Grobsteinzeug. | t | 61 947 | 24 734 | - |
| 2547 | Feuerfeste Erzeugnisse | t | 67 915 | 48 377 | 659 |
| 2554 | Betonsteinerzeugnisse für den Hochbau | 1 000 DM | - | 471 438 | - |
| 255411+12 | Voll- und Hohlblocksteine aus Bims | 1 000 cbm | 644 | 35 165 | - |
| 255413 | Deckensteine aus Bims | 1 000 qm | 795 | 5 626 | - |
| 255461 | Großformatige Wandbauteile (Wandtafeln) auch mit bearbeiteten Sichtflächen | 1 000 qm | 1 192 | 44 467 | 212 |
| 255463 | Großformatige Deckentafeln | 1 000 qm | 2 735 | 60 637 | 125 |
| 255465 | Betonfertigteile konstruktiver Art | 1 000 t | 323 | 81 329 | 156 |
| 255467 | Deckenhohlbalken | 1 000 qm | 915 | 17 749 | - |
| 255471 | Fertigbauteile für den Treppenbau | 1 000 t | 115 | 49 711 | 1 |
| 255474 | Platten zum Verkleiden und Belegen | 1 000 t | 73 | 20 229 | - |
| 2557 | Betonsteinerzeugnisse für den Tief- und Straßenbau | 1 000 t | 2 684 | 255 446 | - |
| 25571 | Betonrohre aller Art | 1 000 t | 428 | 41 360 | - |
| 25572 | Stahlbetonrohre- und -druckrohre | 1 000 t | 534 | 91 508 | - |
| 255731 | Gehwegplatten und Belagplatten | 1 000 t | 398 | 30 001 | - |
| 2559 | Betonsteinerzeugnisse für andere Zwecke | 1 000 t | 164 | 21 335 | - |
| 256412-40 | Isolier- und Leichtbauplatten | 1 000 qm | 4 498 | 16 355 | - |
| 257 | Asbest und Gummi-asbestwaren | | 8 936 | 85 675 | - |
| 2581 | Schleifscheiben und sonstige Schleifkörper | t | 4 920 | 51 740 | - |
| 258111 | mit Korund, keramisch und aus Silicat | t | 1 892 | 21 422 | - |
| 258151 | mit Siliciumcarbid, keramisch und aus Silicat | t | 156 | 2 602 | - |

Produktionsergebnisse

Noch: 51. Produktion ausgewählter Erzeugnisse nach Menge und Wert 1978

| Melde- nummer | Warengruppe Erzeugnisse | Einheit | Menge | Wert in 1 000 DM | Weiter- verarbeitung im eigenen Unternehmen |
|--|---|----------|---------|---------------------|--|
| 28 NE-Metalle und Metallhalbzeug | | | | | |
| 2811 | Leichtmetalle und deren Legierungen | 1 000 t | 142 | 268 549 | - |
| 2813 | Schwermetalle und deren Legierungen (ohne Edelmetalle) | 1 000 t | 19 | 49 788 | 0 |
| 2841 | Halbzeug und Leitmaterial aus Aluminium und Aluminiumlegierungen | 1 000 t | 120 | 540 470 | 45 |
| 2843 | Halbzeug und Leitmaterial aus Kupfer und Kupferlegierungen | 1 000 t | 70 | 297 659 | 25 |
| 28491 | Halbzeug aus Silber und Silberlegierungen | t | 346 | 49 066 | 31 |
| 28492 | Halbzeug aus Gold und Goldlegierungen | t | 32 | 203 425 | 0 |
| 29 Gießereierzeugnisse | | | | | |
| 2911 | Eisenguß, Stahlsand | 1 000 t | 172 | 429 174 | 273 |
| 2914+2917 | Stahlguß, Temperguß | 1 000 t | 48 | 255 244 | . |
| 2951 | Leichtmetallguß | t | 56 755 | 552 603 | 51 137 |
| 29511 | Formguß: aus Aluminium und -legierungen | t | 54 896 | 518 222 | 51 137 |
| 29517 | aus Magnesium und -legierungen | t | 1 859 | 34 381 | - |
| 2954 | Schwermetallguß | t | 15 845 | 121 118 | 7 208 |
| 295412 | Formguß: aus Rotguß | t | 1 086 | 16 391 | 102 |
| 295414 | aus Zinnbronze | t | 596 | 7 500 | 152 |
| 295430 | aus Zink und Zinklegierungen | t | 7 968 | 58 485 | . |
| 30 Erzeugnisse der Ziehereien und Kaltwalzwerke und der Stahlverformung | | | | | |
| 3011 | Kaltwalzwerks- und Zieheneierzeugnisse (ohne Draht) | t | 186 743 | 293 965 | - |
| 3015 | Draht | t | 70 142 | 52 782 | - |
| 3017 | Drahterzeugnisse | t | 373 650 | 412 094 | - |
| 301736 | Baustahlmatten | t | 311 550 | 237 602 | - |
| 301741 | Metalltücher und Egoutteure | t | 1 238 | 50 438 | - |
| 301791 | Drahtnägeln und -stifte auch Formerstifte | t | 18 818 | 23 356 | - |
| 3021-23 | Schmiedestücke, Press-, Zieh- und Stanzteile, Federn | t | 172 358 | 798 882 | - |
| 302110 | Gesensschmiedestücke | t | 65 247 | 200 170 | - |
| 30221-5 | Press-, Zieh- und Stanzteile | t | 67 429 | 292 524 | - |
| 3023 | Federn aus Stahl und NE-Metallen | t | 16 351 | 225 117 | - |
| 3025 | Schrauben, Norm- und Fassondrehteile aus Stahl und NE-Metallen | t | 139 400 | 1 000 019 | - |
| 302510-39 | Schrauben, Bolzen und Muttern | t | 57 255 | 285 361 | - |
| 302527 | Gedrehte Schrauben, Bolzen und Muttern | t | 26 432 | 127 628 | - |
| 302560 | Fassondrehteile aller Art | t | 66 751 | 650 588 | - |
| 302580 | Kleineisenzeug für Bauten und oberirdische Leitungen | t | 11 849 | 47 185 | - |
| 3029 | Oberflächenveredlung und Härtung | 1 000 DM | - | 284 118 | - |
| 31 Stahlbauerzeugnisse | | | | | |
| 311 | Stahl- und Leichtmetallkonstruktionen einschließlich Einzel- und Ersatzteile | t | 235 226 | 856 976 | . |
| 3111 | Hochbaukonstruktionen aus Stahl- und Leichtmetall | t | 148 216 | 414 946 | - |
| 311111+15 | Skelett-, Stütz- und Trägerkonstruktionen | t | 69 066 | 187 879 | - |
| 311131 | Hallen, einfache | t | 23 718 | 57 292 | - |

Noch: 51. Produktion ausgewählter Erzeugnisse nach Menge und Wert 1978

| Melde- nummer | Warengruppe Erzeugnisse | Einheit | Menge | Wert in 1 000 DM | Weiter- verarbeitung im eigenen Unternehmen |
|-------------------------------|--|----------|--------|---------------------|--|
| Noch: 31. Stahlbauerzeugnisse | | | | | |
| 311155 | Gerüstbaukonstruktionen | t | 24 425 | 88 387 | - |
| 3118 | Behälterbauten für feste Stoffe | t | 7 559 | 23 369 | - |
| 311910 | Tore und Türen | t | 20 021 | 84 844 | 2 089 |
| 315 | Dampfkessel, Behälter und Rohrleitungen einschließlich Einzel- und Ersatzteile | 1 000 DM | - | 423 718 | - |
| 3151 | Dampferzeuger einschließlich Einzel- und Ersatzteile | t | 18 211 | 148 624 | - |
| 3155 | Behälter einschließlich Einzel- und Ersatzteile | t | 33 055 | 127 940 | - |
| 31551 | Behälter für flüssige Stoffe | t | 24 356 | 62 373 | - |
| 319911-56 | Baustellenarbeiten und sonstige Reparaturen, Demontagen u.a. ohne die für wärme-, lüftungs- und gesundheitstechnischen Anlagen | 1000 DM | - | 140 468 | - |
| 32 Maschinenbauerzeugnisse | | | | | |
| 3211 | Metallbearbeitungsmaschinen der spanabhebenden Formung einschließlich Zubehör, Vorrichtungen und Apparate, Einzel- und Ersatzteile | 1 000 DM | - | 2 300 220 | - |
| 32112 | Drehbänke, Abstechmaschinen und Außengewindeschneidmaschinen | t | 5 831 | 174 814 | - |
| 321121+22 | Spitzendrehbänke | t | 4 705 | - | - |
| | | St | 1 050 | 132 639 | - |
| 32113 | Revolverdrehbänke und Drehautomaten | t | 11 175 | 345 378 | - |
| 321132 | Stern- und Flachtisch-Revolverdrehbänke | t | 377 | - | - |
| | | St | 131 | 13 022 | - |
| 321137 | Einspindel-Futterautomaten | t | 3 188 | - | - |
| | | St | 313 | 127 634 | - |
| 32114 | Bohrmaschinen und Innengewindeschneidmaschinen | t | 5 496 | 155 306 | - |
| 321141 | Tisch-, Säulen- und Ständerbohrmaschinen | t | 942 | - | - |
| | | St | 9 083 | 18 761 | - |
| 321144 | Waagrecht-Bohrmaschinen, ein- und mehr- spindlig, Mehrwege- und Stationsbohrmaschinen | t | 148 | - | - |
| | | St | 15 | 7 437 | - |
| 32115 | Fräsmaschinen, Waagrecht-Bohr- und Fräswerke (ohne solche für Verzahnungen) | t | 3 247 | 107 924 | - |
| 321152 | Konsolfräsmaschinen | t | 775 | - | - |
| | | St | 660 | 25 517 | - |
| 32116 | Säge- und Feilmaschinen | t | 9 183 | 151 293 | - |
| 321161 | Kalt- und Warmkreissägemaschinen | t | 5 004 | - | - |
| | | St | 8 115 | 95 598 | - |
| 32117 | Schleif-, Läpp- und Poliermaschinen (ohne solche für Verzahnung) | t | 8 631 | 279 674 | - |
| 321177 | Werkzeugschleifmaschinen | t | 3 163 | - | - |
| | | St | 10 606 | 79 733 | - |
| 32118 | Verzahnmaschinen | t | 3 487 | 113 050 | - |
| 32119 | Sonstige Metallbearbeitungsmaschinen der spanabhebenden Formung und Aufbaueinheiten | t | 17 848 | 600 333 | - |
| 321194 | Fertigungsstraßen (Transferstraßen) | t | 9 736 | - | - |
| | | St | 282 | 329 055 | - |
| 321109 | Zubehör, Vorrichtungen und Apparate, Einzel- und Ersatzteile | t | 15 370 | 312 055 | - |
| 3212 | Metallbearbeitungsmaschinen der spanlosen Formung einschließlich Zubehör, Vorrichtungen und Apparate, Einzel- und Ersatzteile | 1 000 DM | - | 882 892 | - |
| 32122 | Pressen mit mechanischem Antrieb | t | 17 866 | - | - |
| | | St | 3 121 | 247 986 | - |
| 32123 | Pressen mit hydraulischem Antrieb | t | 18 402 | - | - |
| | | St | 1 205 | 160 419 | - |
| 32124 | Blechbearbeitungsmaschinen (ohne Pressen) | t | 7 858 | - | - |
| | | St | 5 472 | 190 195 | - |
| 321242 | Scheren und Stanz-(Loch-)maschinen mit Kraftantrieb | t | 3 977 | - | - |
| | | St | 2 201 | 112 136 | - |
| 321243 | Blechricht-, Blechrundbiege- und Blechabkantmaschinen | t | 2 222 | - | - |
| | | St | 917 | 30 689 | - |

Produktionsergebnisse

Noch: 51. Produktion ausgewählter Erzeugnisse nach Menge und Wert 1978

| Melde- nummer | Warengruppe Erzeugnisse | Einheit | Menge | Wert in 1 000 DM | Weiter- verarbeitung im eigenen Unternehmen |
|----------------------------------|---|----------|------------------|---------------------|--|
| Noch: 32 Maschinenbauerzeugnisse | | | | | |
| 32125 | Drahtbe- und -verarbeitungsmaschinen | t St | 2 357 2 010 | - 110 352 | - - |
| 321209 | Zubehör-, Vorrichtung und Apparate, Einzel- und Ersatzteile | t | 7 175 | 135 404 | - |
| 3214 | Industrieöfen einschließlich Zubehör, Einzel- und Ersatzteile | 1 000 DM | - | 39 883 | - |
| 32141 | Industrieöfen für die Eisen- und Metallindustrie | t | 1 926 | 29 029 | - |
| 3215 | Gießereimaschinen, Zubehör, Einzel- und Ersatzteile | t | 8 040 | 141 302 | - |
| 321520 | Aufbereitungsmaschinen und -anlagen für Gießereisande | t | 2 652 | 39 718 | - |
| 3216 | Prüfmaschinen einschließlich Zubehör, Einzel- und Ersatzteile | 1 000 DM | - | 100 731 | - |
| 3217 | Holzbe- und -verarbeitungsmaschinen, Zubehör, Einzel- und Ersatzteile | 1 000 DM | - | 819 004 | - |
| 32171 | Sägemaschinen für Holz | t St | 4 912 21 827 | - 78 272 | - - |
| 32172 | Hobel-, Fräs-, Bohr- und Stemmaschinen für Holz | t St | 7 394 8 492 | - 118 265 | - - |
| 321721 | Abrichtobel, Abrichtdickenhobel- und Dickenhobelmaschinen | t St | 749 1 930 | - 9 613 | - - |
| 32173 | Dreh- und Kopiermaschinen, Schleif- und Poliermaschinen für Holz | t St | 728 849 | - 14 084 | - - |
| 32175 | Maschinenkombinationen, Sondermaschinen und Hilfseinrichtungen für Holz usw. | t | 7 026 | 120 291 | - |
| 321768 | Handgeführte Schleif- und Poliermaschinen | t St | 1 225 274 811 | - 62 271 | - - |
| 321709 | Zubehör, Einzel- und Ersatzteile | t | 5 666 | 126 232 | - |
| 3218 | Maschinen- und Präzisionswerkzeuge für die Metall- und Werkstoffbearbeitung einschließlich Teile | t | 46 666 | 1 276 602 | - |
| 321810 | Bohrer | t | 1 851 | 91 749 | - |
| 32182 | Gewindewerkzeuge | t | 1 157 | 90 439 | - |
| 321823 | Gewindebohrer aller Art | t | 424 | 51 337 | - |
| 321824 | Schneideisen aller Art | t | 35 | 10 165 | - |
| 32183 | Fräser und Messerköpfe | t | 580 | 49 230 | - |
| 321851 | Räumwerkzeuge und Räumvorrichtungen | t | 301 | 29 294 | - |
| 321855 | Reibahlen und Senker | t | 671 | 38 795 | - |
| 32187 | Bohr- und Drehfutter und sonstige Maschinenspannzeuge | t | 12 843 | 280 632 | - |
| 32188 | Vorrichtungen, Schnitt-, Stanz- und Formwerkzeuge | t | 25 321 | 497 711 | - |
| 321881 | Spezialvorrichtungen für Werkzeugmaschinen | t | 3 632 | 101 501 | - |
| 321885 | Schnitt-, Stanz- und Formwerkzeuge | t | 16 161 | 271 306 | - |
| 3219 | Autogengeräte und -maschinen (einschließlich Flammenspritzgeräte) | t | 1 121 | 32 721 | - |
| 322221-55+ 322311-90 | Verbrennungsmotoren (ohne solche für Kraftfahrzeuge) | 1 000 DM | - | 806 594 | - |
| 322208+ 322309 | Zubehör, Einzel- und Ersatzteile für Verbrennungsmotoren | t | 18 974 | 363 234 | - |
| 3227+3228 | Dampfturbinen und Wasserkraftmaschinen einschließlich Zubehör, Einzel- und Ersatzteile | t | 17 308 | 339 312 | - |
| 3231 | Verdichter und Vakuumpumpen, Druckluftgeräte- werkzeuge und -bremsen; einschließlich Zubehör, Einzel- und Ersatzteile | t | 21 870 | 312 823 | - |
| 3232 | Lufttechnische Anlagen einschließlich Ventila- toren, einschließlich Zubehör, Einzel- und Ersatzteile | t | 62 700 | 588 031 | - |

Noch: 51. Produktion ausgewählter Erzeugnisse nach Menge und Wert 1978

| Melde- nummer | Warengruppe Erzeugnisse | Einheit | Menge | Wert in 1 000 DM | Weiter- verarbeitung im eigenen Unternehmen |
|----------------------------------|--|---------|-------------------|---------------------|--|
| Noch: 32 Maschinenbauerzeugnisse | | | | | |
| 323211 | Ventilatoren in axialer, radialer Bauart sowie Querstromventilatoren | t | 10 401 | 117 920 | - |
| 323250+70 +90 | Lufttechnische Anlagen und Apparate | t | 14 251 | 121 022 | - |
| 32326 | Lüftungs- und Klimaanlage | t | 10 225 | 75 873 | - |
| 323311-89 | Gewerbliche Kühlmöbel, Kältemaschinen und -anlagen | t St | 13 791 143 351 | - 160 432 | - - |
| 323361-89 | Kältemaschinen und -anlagen über 350 Kcal/h | t St | 6 372 66 330 | - 72 613 | - - |
| 323309 | Zubehör, Einzel- und Ersatzteile | t | 7 174 | 71 773 | - |
| 3234 | Flüssigkeitspumpen (ohne Jauchepumpen) einschließlich Zubehör, Einzel- und Ersatzteile | t | 20 461 | 509 477 | - |
| 32342 | Verdrängerpumpen oszillierender Bauart | t | 6 035 | 169 542 | - |
| 32343 | Verdrängerpumpen rotierender Bauart | t | 2 283 | 69 495 | - |
| 32344 | Kreiselpumpen | t St | 4 862 74 351 | - 100 035 | - - |
| 323409 | Zubehör, Einzel- und Ersatzteile | t | 3 455 | 89 170 | - |
| 3236 | Maschinen für die Bauwirtschaft; einschließlich Zubehör, Einzel- und Ersatzteile | t | 122 086 | 1 167 760 | - |
| 323612-40 | Baumaschinen für Hoch- und Tiefbau (ohne Bagger, Straßen- und Gleisbaumaschinen) | t | 34 611 | 326 381 | - |
| 323614 | Beton- und Mörtelmischer für Baustellen und Betonwerke | t St | 5 887 3 167 | - 45 535 | - - |
| 323662+64 | Universalbagger | t St | 28 052 1 721 | - 197 441 | - - |
| 32368 | Erdbaugeräte | t St | 31 080 3 411 | - 336 378 | - - |
| 323609 | Zubehör, Einzel- und Ersatzteile | t | 19 293 | 144 076 | - |
| 3237 | Maschinen für die Baustoff-, Keramik- und Glasindustrie einschließlich Zubehör, Einzel- und Ersatzteile | t | 23 943 | 245 479 | - |
| 323732-37 | Maschinen und Einrichtungen zur Herstellung zementgebundener Bauelemente und Maschinen zur Bearbeitung von Kunststein | t | 5 326 | 34 123 | - |
| 32375 | Keramikmaschinen | t | 7 341 | 73 871 | - |
| 3239 | Trocknungsanlagen und -maschinen einschließlich Zubehör, Einzel- und Ersatzteile | t | 28 614 | 352 746 | - |
| 32395 | Trocknungsanlagen und -maschinen für die Holzindustrie | t | 4 284 | 33 708 | - |
| 32398 | Trocknungsanlagen und -maschinen für Blech- und Metallwaren und Anlagen zu deren Vor- und Endbehandlung | t | 9 964 | 80 559 | - |
| 3241 | Landmaschinen einschließlich Zubehör, Einzel- und Ersatzteile | t | 62 507 | 553 498 | - |
| 324126-30 | Maschinen und Geräte für die Düngung und für den Pflanzenschutz | t | 11 102 | 133 114 | - |
| 324130 | Maschinen und Geräte für den Pflanzenschutz | t | 4 701 | 96 023 | - |
| 324151-69 | Maschinen und Geräte für die Ernte (ohne Ladewagen) | t | 25 336 | 218 617 | - |
| 32417 | Ernteaufbereitungsmaschinen | t | 721 | 8 089 | - |
| 32418 | Maschinen und Geräte für die Tierhaltung und sonstige Landmaschinen | t | 3 483 | 25 698 | - |
| 324109 | Zubehör, Einzel- und Ersatzteile | t | 7 661 | 65 618 | - |
| 324212-19 | Landwirtschaftliche Förder- und Transportmittel einschließlich Zubehör, Einzel- und Ersatzteile | t | 6 358 | 42 090 | - |
| 3243 | Milchwirtschaftliche Maschinen; Zubehör, Einzel- und Ersatzteile | t | 224 | 13 202 | - |
| 324390 | Molkereimaschinen | t | 190 | 12 055 | - |
| 3244 | Ackerschlepper einschließlich Einachsschlepper und andere einachsige Motorgeräte einschließlich Zubehör, Einzel- und Ersatzteile | t | 139 012 | 1 210 220 | - |

Produktionsergebnisse

Noch: 51. Produktion ausgewählter Erzeugnisse nach Menge und Wert 1978

| Melde- nummer | Warengruppe Erzeugnisse | Einheit | Menge | Wert in 1 000 DM | Weiter- verarbeitung im eigenen Unternehmen |
|----------------------------------|--|---------|-------------------|---------------------|--|
| Noch: 32 Maschinenbauerzeugnisse | | | | | |
| 324410+90 | Einachssschlepper und andere einachsige Motorgeräte | t | 2 585 | 66 043 | - |
| 324461 | Andere Ackerschlepper-, Rad- und Raupen- schlepper bis 24 PS (ab 1975 bis 18 kW) | t St | 830 1 284 | - 14 133 | - - |
| 324463 | über 24 bis 34 PS (ab 1975 über 18 bis 25 kW) | t St | 251 245 | - 3 174 | - - |
| 324465 | über 34 bis 50 PS (ab 1975 über 25 bis 37 kW) | t St | 13 125 6 301 | - 95 268 | - - |
| 324467 | über 50 PS (ab 1975 über 37 kW) | t St | 114 102 34 230 | - 950 217 | - - |
| 324409 | Zubehör, Einzel- und Ersatzteile | t | 8 119 | 81 385 | - |
| 3245 | Maschinen für die Nahrungsmittelindustrie einschließlich Zubehör, Einzel- und Ersatzteile | t | 20 836 | 414 337 | - |
| 32451 | Maschinen für die Konservenindustrie | t | 710 | 13 232 | - |
| 32453 | Bäckerei- und Konditoreimaschinen und -öfen, Teig- waren- und Dauerbackwarenherstellungsmaschinen | t | 7 706 | 183 174 | - |
| 32454 | Maschinen und Einrichtungen für die Fleischverarbeitung | t | 7 648 | 158 130 | - |
| 3246 | Maschinen für verwandte Gebiete der Nahrungs- mittelindustrie einschließlich Zubehör, Einzel- und Ersatzteile | t | 23 939 | 887 066 | - |
| 32461 | Brauerei-, Kellerei- und Getränkeindustrie- maschinen | t | 8 149 | 129 483 | - |
| 32462 | Maschinen und Einrichtungen für Großküchen und Gastwirtschaften | t | 4 728 | 220 299 | - |
| 324623 | Geschirrspülmaschinen | t St | 3 690 26 026 | - 125 230 | - - |
| 324651 | Farbenherstellungsmaschinen | t | 1 005 | 22 920 | - |
| 32468+9 | Verpackungsmaschinen | t | 5 757 | 331 251 | - |
| 324609 | Zubehör, Einzel- und Ersatzteile | t | 2 287 | 95 581 | - |
| 3251 | Einzelapparate und -maschinen für die chemische und verwandte Industrie einschließlich Zubehör, Einzel- und Ersatzteile | t | 19 142 | 380 682 | - |
| 325135 | Rührwerke, Knet- und Mischmaschinen für chemische Zwecke | t St | 1 188 2 988 | - 38 036 | - - |
| 325109 | Zubehör, Einzel- und Ersatzteile | t | 2 173 | 35 127 | - |
| 3252 | Anlagen für die chemische und verwandte Industrie | t | 20 256 | 234 264 | - |
| 3255 | Krane und Hebezeuge einschließlich Kranlauf- bahnen, Einzel- und Ersatzteile | t | 36 991 | 402 420 | - |
| 32551 | Laufkräne und -katzen | t | 7 801 | 97 731 | - |
| 3256+57 | Serienhebezeuge und handbetriebene Krane sowie Flurförderzeuge einschließlich Zubehör, Einzel- und Ersatzteile | t | 31 887 | 365 857 | - |
| 325676-78 | Hebebühnen | t | 8 487 | 46 149 | - |
| 3259 | Aufzüge einschließlich maschinelle Einrichtungen für Theaterbühnen (ohne Bauaufzüge) einschließlich Zubehör, Einzel- und Ersatzteile | t | 20 772 | 151 918 | - |
| 325910 | Personenaufzüge auch Krankenaufzüge | t St | 9 675 1 397 | - 59 441 | - - |
| 3261 | Papier- und Druckereimaschinen | t | 92 381 | 1 547 405 | - |
| 326141-59 | Papierverarbeitungsmaschinen | t | 12 070 | 292 506 | - |
| 32617 | Druckereimaschinen | t | 51 608 | 803 569 | - |
| 3264 | Groß- und Schnellwaagen, einschließlich Zubehör, Einzel- und Ersatzteile | t | 6 503 | 256 290 | - |
| 3265 | Textilmaschinen einschließlich Einzel- und Ersatzteile | t | 28 308 | 477 452 | - |
| 326562-78 | Textilveredlungs-, Filz- und Hutherstellungs- maschinen | t | 2 084 | 39 447 | - |
| 326585 | Rundstrick- und Rundwirkmaschinen | t | 4 212 | 121 885 | - |

Noch: 51. Produktion ausgewählter Erzeugnisse nach Menge und Wert 1978

| Melde- nummer | Warengruppe Erzeugnisse | Einheit | Menge | Wert in 1 000 DM | Weiter- verarbeitung im eigenen Unternehmen |
|----------------------------------|--|----------|------------------|---------------------|--|
| Noch: 32 Maschinenbauerzeugnisse | | | | | |
| 326509 | Einzel- und Ersatzteile | t | 4 652 | 55 529 | - |
| 3266 | Zubehörteile für Textilmaschinen | t | 13 150 | 420 577 | - |
| 326611 | Spindeln und Spindelteile | t | 2 507 | 50 053 | - |
| 326619 | Sonstige Zubehörteile für Spinnereimaschinen, z.B. Streckwerkwalzen, Spinnpumpen | t | 4 492 | 93 230 | - |
| 32664 | Wirk- und Strickmaschinen-Zubehör | t | 2 530 | 232 890 | - |
| 3268 | Wäscherei- und verwandte Maschinen einschließlich Zubehör, Einzel- und Ersatzteile | t | 2 605 | 48 952 | - |
| 3269 | Schuh- und Lederindustriemaschinen einschließlich Zubehör, Einzel- und Ersatzteile | t | 2 497 | 44 489 | - |
| 3271 | Feuerwehrgeräte einschließlich Zubehör, Einzel- und Ersatzteile | t | 14 538 | 169 380 | - |
| 3276 | Zahnräder und Getriebe einschließlich Einzel- und Ersatzteile | t | 45 917 | 691 027 | - |
| 32761 | Zahnräder und Getriebe | t | 12 427 | 149 636 | - |
| 327612 | Stirnräder und Stirnradgetriebe | t | 9 413 | 89 512 | - |
| 327651-77 | Getriebe für den Antrieb (Fortbewegung) von Fahrzeugen (ohne solche für Kraftfahrzeuge) | t | 18 724 | 332 584 | - |
| 3277 | Wälzlager einschließlich Einzel- und Ersatzteile | t | 10 272 | 265 140 | - |
| 3278 | Gleitlager, Kupplungen und sonstige Antriebs- elemente einschließlich Zubehör, Einzel- und Ersatzteile | t | 10 720 | 145 224 | - |
| 32784 | Kupplungen | t | 6 264 | 94 459 | - |
| 327964 | Ölbrenner (einschließlich Motor, Pumpe, Steuergeräte und Gebläse) | t St | 6 881 366 076 | - 210 271 | - - |
| 3272 | Armaturen einschließlich Zubehör Einzel- und Ersatzteile | t | 63 414 | 1 242 624 | - |
| 32721 | Schwerarmaturen in Standardausführung | t | 18 427 | 256 527 | - |
| 32722 | Schwerarmaturen für Sonderverwendung | t | 5 352 | 44 835 | - |
| 32723 | Armaturen für Wasser-Verbrauchsanlagen | t | 19 925 | 413 102 | - |
| 32724 | Armaturen für verschiedene Anwendungsgebiete | t | 7 973 | 170 860 | - |
| 32725 | Armaturen für Sicherung, Regelung und Überwachung | t | 6 004 | 141 156 | - |
| 33 Straßenfahrzeuge | | | | | |
| 3311+ | Personenkraftwagen, Kleinomnibusse, | St | 490 352 | 9 203 365 | - |
| 3312 | Kombinationskraftwagen | | | | |
| 333 | Teile für Kraftwagen und Kraftwagenmotoren | 1 000 DM | - | 6 039 433 | - |
| 333110+40 | Motorenteile und Zubehör | 1 000 DM | - | 1 983 301 | - |
| 3333 | Triebwerksteile, Getriebe und Lenkungen einschließlich Einzel- und Ersatzteile | 1 000 DM | - | 1 594 835 | - |
| 3334 | Kühler, Bremsaggregate, Stoßdämpfer u.ä. | 1 000 DM | - | 409 845 | - |
| 334 | Karosserien, Aufbauten, Anhänger für Kraftwagen und Zugmaschinen | 1 000 DM | - | 901 358 | - |
| 334109 | Einzel- und Ersatzteile für Karosserien und Aufbauten | 1 000 DM | - | 187 544 | - |
| 334541 | Kraftwagenanhänger: einachsrig | St | 6 562 | 28 172 | - |
| 334545 | mehrachsig | St | 5 316 | 183 227 | - |
| 337310-90 | Kraftradeinzelteile und -zubehör | t | 5 213 | 51 115 | - |
| 338110+50 | Kinderwagen und Kindersportwagen | St | 16 267 | 2 194 | - |
| 338710 | Luftbereifte Ackerwagen für Gespann- und Schlepperzug | St | 3 337 | 13 028 | - |

Produktionsergebnisse

Noch: 51. Produktion ausgewählter Erzeugnisse nach Menge und Wert 1978

| Melde- nummer | Warengruppe Erzeugnisse | Einheit | Menge | Wert in 1 000 DM | Weiter- verarbeitung im eigenen Unternehmen |
|----------------------------------|--|------------------|--------------------|---------------------|--|
| 36 Elektrotechnische Erzeugnisse | | | | | |
| 3611 | Elektromotoren und -generatoren einschließlich Einzel- und Ersatzteile | t | 130 667 | 1 660 489 | 481 |
| 361109 | Zubehör, Einzel- und Ersatzteile für Elektromotoren und -generatoren | t | 36 922 | 252 047 | - |
| 3612 | Transformatoren einschließlich Zubehör, Einzel- und Ersatzteile | t | 50 359 | 426 686 | - |
| 361241-44 | Kleintransformatoren bis 16 KVA | t St | 5 151 4 385 591 | - 58 357 | - - |
| 361209 | Zubehör, Einzel- und Ersatzteile | t | 12 691 | 53 717 | - |
| 361361-69 | Halbleiter-Stromrichtergeräte | t St | 3 012 564 655 | - 104 946 | - - |
| 3617 | Starkstromkondensatoren einschließlich Zubehör, Einzel- und Ersatzteile | t | 2 378 | 77 464 | - |
| 3621 | Hochspannungsschaltgeräte und -anlagen ab 1 000 V einschließlich Zubehör, Einzel- und Ersatzteile | t | 26 308 | 179 668 | - |
| 3622 | Niederspannungsschaltgeräte und -anlagen unter 1 000 V einschließlich Zubehör, Einzel- und Ersatzteile | t | 33 625 | 815 128 | - |
| 362212 | Einfache Handschaltgeräte | t 1 000 Stck. | 3 161 5 079 | - 70 144 | - - |
| 362218 | Anlasser, Steller und Regler | t 1 000 St | 227 97 | - 8 957 | - - |
| 362272 | Niederspannungs-Schaltfelder und -kästen, Schaltfelder, Schaltschränke und Schalttafeln mit ausziehbaren Geräten | t St | 1 227 31 031 | - 21 667 | - - |
| 362273 | mit festeingebauten Geräten | t St | 13 188 216 501 | - 213 415 | - - |
| 362278 | Gekapselte Verteilungen | t St | 694 7 512 | - 17 065 | - - |
| 362209 | Zubehör, Einzel- und Ersatzteile | t | 1 380 | 41 917 | - |
| 3623 | Installationsgeräte bis 1 000 V einschließlich Zubehör, Einzel- und Ersatzteile | t | 8 546 | 230 785 | - |
| 36231 | Schalter | t 1 000 St | 2 934 32 103 | - 81 564 | - - |
| 36232 | Steckvorrichtungen | t 1 000 St | 527 4 736 | - 13 078 | - - |
| 3625 | Isolierte Drähte und Leitungen | t | 39 271 | 225 285 | - |
| 3627 | Kabelgarnituren einschließlich Zubehör, Einzel- und Ersatzteile | t | 2 583 | 59 954 | - |
| 3628+3629 | Freileitungs- und Fahrleitungsarmaturen | t | 6 020 | 80 721 | - |
| 3631 | Elektrowerkzeuge bis 2 KW einschließlich Zubehör, Einzel- und Ersatzteile | t | 17 333 | 950 489 | - |
| 36311 | Elektrische Handbohrwerkzeuge | t St | 3 167 1 146 169 | - 232 038 | - - |
| 36312 | Elektrische Schleif- und Polierwerkzeuge | t St | 4 738 1 112 427 | - 239 639 | - - |
| 363145 | Elektrische Blechscheren-, -knabber und -schneider | t St | 162 28 557 | - 19 625 | - - |
| 363109 | Zubehör, Einzel- und Ersatzteile | t | 3 343 | 112 647 | - |
| 3632 | Elektroschweißgeräte einschließlich Zubehör, Einzel- und Ersatzteile | t | 3 229 | 74 480 | - |
| 3634 | Elektrische Industrieöfen einschließlich Zubehör, Einzel- und Ersatzteile | t | 2 639 | 64 215 | - |
| 3635+36 | Elektrowärmegeräte einschließlich Zubehör, Einzel- und Ersatzteile | 1 000 DM | - | 538 174 | - |
| 36352 | Elektroback- und -bratgeräte | t St | 2 312 567 067 | - 34 227 | - - |
| 36353 | Elektrokocher und -erhitzer | t St | 2 787 1 779 292 | - 61 865 | - - |
| 36354 | Elektrische Heißwasserbereiter | t St | 1 259 83 284 | - 15 912 | - - |
| 363509 | Zubehör, Einzel- und Ersatzteile | t | 1 858 | 24 102 | - |
| 3637 | Elektromotorische Wirtschaftsgeräte einschließ- lich Zubehör, Einzel- und Ersatzteile | t | 30 244 | 616 079 | - |

Noch: 51. Produktion ausgewählter Erzeugnisse nach Menge und Wert 1978

| Melde- nummer | Warengruppe Erzeugnisse | Einheit | Menge | Wert in 1 000 DM | Weiter- verarbeitung im eigenen Unternehmen |
|--|---|---------------|--------------------|---------------------|--|
| Noch: 36 Elektrotechnische Erzeugnisse | | | | | |
| 36373 | Elektromotorische Küchengeräte | t St | 2 256 1 160 002 | - 45 133 | - - |
| 36375 | Elektromotorische Geräte zur Haut- und Haarbehandlung | t St | 2 736 4 422 751 | - 263 310 | - - |
| 363709 | Zubehör, Einzel- und Ersatzteile | t | 1 484 | 16 952 | - |
| 3638 | Elektrische Haushaltskühlmöbel einschließlich Zubehör, Einzel- und Ersatzteile | t | 85 754 | 724 254 | - |
| 3639 | Elektrische Haushaltswaschmaschinen und -geräte einschließlich Zubehör, Einzel- und Ersatzteile | t | 27 270 | 296 419 | - |
| 3641 | Elektrische Leuchten (ohne Fahrzeugleuchten) einschließlich Zubehör, Einzel- und Ersatzteile | 1 000 DM | - | 169 031 | - |
| 36411 | Zweckleuchten-Innenleuchten | t St | 3 485 1 330 002 | - 47 966 | - - |
| 364141 | Wohnraum- und Repräsentativleuchten | t 1 000 St | 8 348 2 412 | - 59 641 | - - |
| 364740 | Hochspannungs-Leuchtröhren | St m | 72 219 89 288 | - 7 975 | - - |
| 3651 | Geräte und Einrichtungen der Drahtnachrichten- technik einschließlich Zubehör, Einzel- und Ersatzteile | t | 15 591 | 1 099 212 | - |
| 3653 | Geräte und Einrichtungen der Funknachrichten- technik einschließlich Zubehör, Einzel- und Ersatzteile | t | 2 155 | 347 336 | - |
| 3655 | Elektrische Zeitdienstgeräte einschließlich Zubehör, Einzel- und Ersatzteile | t | 286 | 11 216 | - |
| 3661 | Rundfunk- und Fernsehempfangsgeräte und -einrichtungen einschließlich Zubehör, Einzel- und Ersatzteile | 1 000 DM | - | 1 459 107 | - |
| 36611 | Rundfunkempfangsgeräte | t St | 5 388 317 975 | - 256 631 | - - |
| 36613+614 | Koffer-, Taschen- und Kraftfahrzeugempfangs- geräte | t St | 688 297 413 | - 108 167 | - - |
| 366171-82 | Fernsehempfangsgeräte - nicht kombiniert und kombiniert | t St | 24 920 808 191 | - 844 400 | - - |
| 366109 | Zubehör, Einzel- und Ersatzteile für Antennen und Rundfunk- und Fernsehempfangsgeräte | t | 1 432 | 39 121 | - |
| 3663 | Phonotechnische Geräte einschließlich Zubehör, Einzel- und Ersatzteile | 1 000 DM | - | 550 287 | - |
| 3665 | Elektronen- und Spezialröhren, Kristalle und Halbleiter einschließlich Zubehör, Einzel- und Ersatzteile | 1 000 DM | - | 669 594 | - |
| 3667 | Bauelemente der Fernmelde- und Hochfrequenz- technik einschließlich Zubehör, Einzel- und Ersatzteile | t | 12 583 | 813 926 | 15 |
| 36672 | Kondensatoren | t 1 000 St | 2 857 427 215 | - 197 750 | - - |
| 366709 | Zubehör, Einzel- und Ersatzteile | t | 3 095 | 62 165 | - |
| 3671 | Elektrische Meßgeräte einschließlich Zubehör, Einzel- und Ersatzteile | t | 4 408 | 552 474 | - |
| 3675 | Elektrische Prüfgeräte und Untersuchungs- einrichtungen einschließlich Zubehör, Einzel- und Ersatzteile | t | 717 | 110 666 | - |
| 3677 | Elektrische Regel- und Steuerungseinrichtungen einschließlich Zubehör, Einzel- und Ersatzteile | t | 14 970 | 1 024 949 | 104 |
| 36774 | Elektrische Geräte zur automatischen Regelung nichtelektrischer Größen | t 1 000 DM | 2 923 15 721 | - 173 943 | - - |
| 36775 | Elektrische Zeitauslöser für Tarifzwecke und Schaltzwecke | t | 1 107 | 80 051 | - |
| 3681 | Elektromedizinische Geräte und Einrichtungen einschließlich Zubehör, Einzel- und Ersatzteile (ohne Röntgen- und Ventilröhren) | t | 4 037 | 314 476 | - |
| 3688 | Elektromagnetische Geräte einschließlich Zubehör, Einzel- und Ersatzteile | t | 6 125 | 184 812 | - |

Produktionsergebnisse

Noch: 51. Produktion ausgewählter Erzeugnisse nach Menge und Wert 1978

| Melde- nummer | Warengruppe Erzeugnisse | Einheit | Menge | Wert in 1 000 DM | Weiter- verarbeitung im eigenen Unternehmen |
|---|--|----------|---------|---------------------|--|
| 37 Feinmechanische und optische Erzeugnisse | | | | | |
| 371 | Optische Erzeugnisse einschließlich Zubehör, Einzel- und Ersatzteile | 1 000 DM | - | 658 904 | - |
| 3711 | Augenoptik einschließlich Zubehör, Einzel- und Ersatzteile | 1 000 DM | - | 405 388 | - |
| 37112 | Fassungen | 1 000 St | 6 882 | 179 999 | - |
| 372 | Foto-, Projektions- und kinotechnische Erzeugnisse einschließlich Zubehör, Einzel- und Ersatzteile | 1 000 DM | - | 326 527 | - |
| 375 | Feinmechanische Erzeugnisse einschließlich Zubehör, Einzel- und Ersatzteile | 1 000 DM | - | 1 039 561 | - |
| 3751 | Geräte für Navigation, Hydrologie und Meteorologie einschließlich Zubehör, Einzel- und Ersatzteile | 1 000 DM | - | 38 621 | - |
| 3752 | Zeichen- und mathematische Instrumente einschließlich Zubehör, Einzel- und Ersatzteile | 1 000 DM | - | 21 926 | - |
| 3753 | Feinwaagen, geophysikalische Geräte, Schwingungs- meß- und Werkstoffprüfgeräte, Feinmeßinstrumente einschließlich Zubehör, Einzel- und Ersatzteile | 1 000 DM | - | 147 677 | - |
| 37531 | Analysen- und Präzisionswaagen | St | 81 288 | 23 223 | - |
| 37538 | Feinmeßzeuge u. -instrumente, Präzisionslehren aller Art, Mikrometer, Endmaße, Meßuhren, Feintaster u.ä. | 1 000 St | 4 015 | 118 200 | - |
| 3754 | Betriebskontroll- und Regelgeräte einschließlich Zubehör, Einzel- und Ersatzteile | 1 000 DM | - | 717 049 | - |
| 375411 | Betriebsmeß- und Kontrollgeräte für mechanische Vorgänge | 1 000 St | 5 643 | 238 917 | - |
| 375412+13 +14 | für physikalische Zustände und Eigenschaften | 1 000 St | 27 534 | 170 283 | - |
| 375409 | Zubehör, Einzel- und Ersatzteile | t | 1 328 | 105 032 | - |
| 376 | Medizinmechanische Erzeugnisse einschließlich Zubehör, Einzel- und Ersatzteile | 1 000 DM | - | 869 025 | - |
| 3763 | Ärztliche, zahnärztliche und tierärztliche Geräte zur operativen und konservierenden Behandlung einschließlich Zubehör, Einzel- und Ersatzteile | 1 000 DM | - | 382 165 | - |
| 37631 | Spritzen und Blutübertragungsbestecke | 1 000 St | 126 515 | 21 108 | - |
| 37634 | Ärztliche und tierärztliche Instrumente | 1 000 St | 25 082 | 211 902 | - |
| 3765 | Andere medizinische und sanitäre Geräte, Anlagen und Einrichtungen einschließlich Zubehör, Einzel- und Ersatzteile | 1 000 DM | - | 173 484 | - |
| 37654 | Medizinische-chirurgische Möbel zur Kranken- behandlung | St | 105 975 | 149 977 | - |
| 3767 | Erzeugnisse der Orthopädiemechanik einschließlich Zubehör, Einzel- und Ersatzteile | 1 000 DM | - | 276 853 | - |
| 376722+23 | Medizinische Leibbinden | St | 238 821 | 4 686 | - |
| 377 | Uhren (ohne elektrische Zeitdienstgeräte und Zeitauslöser) | 1 000 DM | - | 1 199 251 | - |
| 3771 | Taschenuhren, Armbanduhren und sonstige Kleinuhren | 1 000 DM | - | 299 154 | - |
| 377111 | elektrisch oder elektronisch mit Gehäusen aus Edelmetallen | St | 5 816 | 1 533 | - |
| 377115 | mit Gehäusen aus anderen Stoffen | St | 587 452 | 56 824 | - |
| 377131 | nicht elektrisch, mit automatischem Aufzug mit Gehäusen aus Edelmetallen | 1 000 St | 110 | 11 894 | - |
| 377135+39 | mit Gehäusen aus anderen Stoffen | 1 000 St | 1 833 | 48 092 | - |
| 37715-7199 | sonstige | 1 000 St | 4 485 | 180 811 | - |
| 3773 | Andere Uhren (ohne technische Uhren) | 1 000 DM | - | 356 206 | - |
| 37731+2 | elektrisch oder elektronisch | 1 000 St | 5 186 | 159 750 | - |
| | nicht elektrisch | | | | |
| 377331 | Großwecker | 1 000 St | 4 198 | 40 780 | - |

Noch: 51. Produktion ausgewählter Erzeugnisse nach Menge und Wert 1978

| Melde- nummer | Warengruppe Erzeugnisse | Einheit | Menge | Wert in 1 000 DM | Weiter- verarbeitung im eigenen Unternehmen |
|---|--|----------|--------|---------------------|--|
| Noch: 37 Feinmechanische und optische Erzeugnisse | | | | | |
| 377335 | Reisewecker | 1 000 St | 272 | 2 221 | - |
| 377339 | sonstige Wecker | 1 000 St | 1 431 | 23 383 | - |
| 37734 | Jahresuhren | 1 000 St | 354 | 17 051 | - |
| 377351 | Küchenuhren | 1 000 St | 157 | 4 720 | - |
| 377354 | Kuckucksuhren mit vollem Stundenruf | 1 000 St | 295 | 15 785 | - |
| 377357 | Jockeleuhren | 1 000 St | 438 | 4 982 | - |
| 377359 | sonstige Wanduhren | 1 000 St | 422 | 38 515 | - |
| 377370 | Tischuhren, Kaminuhren | 1 000 St | 235 | 19 649 | - |
| 3775 | Technische Uhren | 1 000 St | 2 348 | 62 480 | - |
| | Werke für Uhren, gangfertig | | | | |
| 3777 ¹⁾ | elektrisch oder elektronisch | 1 000 St | 9 846 | 106 069 | - |
| 3777 ²⁾ | andere | 1 000 St | 7 602 | 108 494 | - |
| 3778 | Uhrenrohwerke für Kleinuhren | 1 000 St | 7 568 | 65 805 | - |
| 3779 | Einzelteile für Uhren | 1 000 DM | - | 201 043 | - |
| 38 Eisen-, Blech- und Metallwaren | | | | | |
| 381 | Handelswaffen und deren Munition | 1 000 DM | - | 97 331 | - |
| 382 | Werkzeuge | 1 000 DM | - | 417 724 | - |
| 3823 | Sägen, Sägeblätter und Sägenzubehör | t | 1 238 | 47 906 | - |
| 382341-44 | Metallkreissägeblätter | t | 826 | 36 460 | - |
| 3827 | Montage und Sonderwerkzeuge | t | 11 004 | 63 014 | - |
| 382711+12 | Schraubstöcke, Klebschrauben, Feilkloben und Schraubzwingen, Schraubknechte u.ä.Verleimungswerkzeuge | t | 7 316 | 34 042 | - |
| 382811-49 | Hartmetall und Hartmetallwerkzeuge | t | 3 107 | 185 411 | - |
| 383 | Heiz- und Kochgeräte einschließlich Zubehör, Einzel- und Ersatzteile | 1 000 DM | - | 178 047 | - |
| 38314 | Großküchengeräte (ohne Fleischereikochanlagen und ohne Großküchenmaschinen) | St | 18 770 | 27 470 | - |
| 384 | Blechwaren, Blechkonstruktionen und Feinblech- packungen | 1 000 DM | - | 2 684 359 | - |
| 38422 | Haushalts-, Küchen- u.ä. Geräte aus Stahlblech | t | 17 403 | 223 159 | - |
| 384312-18 | Stahlradiatoren, Plattenheizkörper (Wandflächen- heizkörper) und sonstige Heizkörper | t | 25 165 | 110 508 | - |
| 384366 | Bedachungs- und sonstige Klempnerartikel aus Stahlblech | t | 2 615 | 20 840 | - |
| 3844 | Lader- und Transportbehälter aus Stahlblech | t | 61 118 | 137 692 | - |
| 38451 | Stahlrohrmöbel | t | 63 575 | 353 221 | - |
| 384531 | Stahl Drahtmatratzen mit Holz- oder Eisenrahmen | St | 95 826 | 6 562 | - |
| 38455 | Büroeinrichtungen und Büromöbel aus Stahlblech | t | 5 895 | 23 388 | - |
| 38457-91 | Kleiderschränke, Spinde und Regale aus Stahlblech | t | 40 451 | 129 191 | - |
| 384595 | Werkstatteinrichtungsgegenstände aus Stahlblech (ohne Regale) | t | 7 264 | 67 416 | - |
| 38461 | Haushalts-, Küchen- u.ä. Geräte aus NE-Metallblechen | t | 3 194 | 47 989 | - |
| 384653 | Schilder aus NE-Metallen | t | 1 913 | 72 472 | - |
| 384810 | Tierhalte- und Tierpflegeartikel | t | 6 602 | 30 859 | - |
| 38488 | Fahrbare Handtransportgeräte (überwiegend aus Eisen) | t | 15 171 | 47 057 | - |
| 385 | Schlösser und Beschläge, Schlüssel und Schloßbestandteile | t | 42 814 | 448 849 | - |
| 3857 | Baubeschläge | t | 25 251 | 288 629 | - |

Produktionsergebnisse

Noch: 51. Produktion ausgewählter Erzeugnisse nach Menge und Wert 1978

| Melde- nummer | Warengruppe Erzeugnisse | Einheit | Menge | Wert in 1 000 DM | Weiter- verarbeitung in eigenen Unternehmen |
|--|--|----------|--------|---------------------|--|
| Noch: 38 Eisen-, Blech- und Metallwaren | | | | | |
| 3871-3874 | Schneidwaren und Bestecke | 1 000 DM | - | 119 063 | - |
| 3871 | Schneidwaren | 1 000 DM | - | 14 474 | - |
| 3881 | Haushaltsmaschinen und verwandte Geräte | 1 000 DM | - | 44 377 | - |
| 388210 | Tafelgeräte | 1 000 DM | - | 149 342 | - |
| 3882207 | Galanteriewaren aus unedlen NE-Schwermetallen | 1 000 DM | - | 82 001 | - |
| 3882208 | Galanteriewaren aus Edelmetallen | 1 000 DM | - | 9 793 | - |
| 388311-40 | Büro- und Schreibgeräte | 1 000 DM | - | 99 313 | - |
| 388350-90 | Metallwaren für gewerbliche Zwecke | 1 000 DM | - | 196 606 | - |
| 388431 | Haushaltsdrahtwaren | t | 3 770 | 40 155 | - |
| 388455 | Stahlwolle und -späne | t | 3 638 | 21 153 | - |
| 388511-79 | Dünne Bänder, Metallfolien, Dosen, Tuben und Kapseln | t | 54 606 | 526 360 | - |
| 3887 | Metallkurzwaren | 1 000 DM | - | 75 343 | - |
| 388741+49 | Reißverschlüsse aus Metall und sonstiges Zubehör für Bekleidung | 1 000 DM | - | 26 276 | - |
| 3889 | Leichte Preß-, Zieh- und Stanzteile | 1 000 DM | - | 332 429 | - |
| 388991+99 | Leichte Preß-, Zieh- und Stanzteile nach Muster oder Zeichnung für gewerblichen und industriellen Bedarf | 1 000 DM | - | 238 950 | - |
| 39 Musikinstrumente, Spielwaren, Turn- und Sportgeräte, Schmuckwaren | | | | | |
| 391+392 | Musikinstrumente einschließlich Zubehör, Einzel- und Ersatzteile | 1 000 DM | - | 179 161 | - |
| 393 | Spielwaren und Christbaumschmuck einschließlich Einzel- und Ersatzteile | 1 000 DM | - | 376 183 | - |
| 3932 | Holzspielwaren | 1 000 DM | - | 33 197 | - |
| 393710 | Kunststoff- einschließlich Zelluloidspielwaren (ohne Puppen) | 1 000 DM | - | 153 466 | - |
| 394 | Turn- und Sportgeräte einschließlich Zubehör, Einzel- und Ersatzteile | 1 000 DM | - | 98 636 | - |
| 395 | Schmuckwaren | 1 000 DM | - | 1 044 336 | - |
| | Schmuckwaren | | | | |
| 395210 | aus Silber oder Silberplattierungen | 1 000 DM | - | 216 469 | - |
| 395251 | aus Gold, Platin oder Platinbeimetallen | 1 000 DM | - | 649 216 | - |
| 395255 | aus Gold-, Platin- oder Platinbeimetallplattierungen | 1 000 DM | - | 63 367 | - |
| | Mode- und Phantasieschmuck | | | | |
| 395510 | aus unedlen Metallen nicht oberflächenveredelt | 1 000 DM | - | 12 179 | - |
| 395530 | eloxiert u.ä. | 1 000 DM | - | 6 368 | - |
| 395550 | versilbert, vergoldet oder platinisiert | 1 000 DM | - | 56 580 | - |
| 3956 | Schmuckhalbfabrikate und Schmuckwaren (nach Gablonzer Art) | 1 000 DM | - | 14 778 | - |
| 3982 | Füllhalter und Kugelschreiber u.ä. | 1 000 DM | - | 127 297 | - |
| 398210-29 | Füllhalter und Tintenschreiber aus allen Werkstoffen | 1 000 St | 24 775 | 27 401 | - |
| 398240 | Kugelschreiber aus allen Werkstoffen | 1 000 St | 52 260 | 41 516 | - |
| 398250 | Dreh- und Druckbleistifte aus allen Werkstoffen | 1 000 St | 318 | 1 734 | - |
| 398275 | Kugelschreiberminen | 1 000 St | 98 598 | 13 817 | - |
| 399550+ | Reparaturen und Lohnveredlungsarbeiten | | | | |
| 399650 | an Schmuckwaren | 1 000 DM | - | 13 628 | - |

Noch: 51. Produktion ausgewählter Erzeugnisse nach Menge und Wert 1978

| Melde- nummer | Warengruppe Erzeugnisse | Einheit | Menge | Wert in 1 000 DM | Weiter- verarbeitung in eigenen Unternehmen |
|--------------------------|--|-----------|---------|---------------------|--|
| 40 Chemische Erzeugnisse | | | | | |
| 41 | Anorganische Grundstoffe und Chemikalien | 1 000 DM | - | 761 964 | - |
| 411530 | Sauerstoff | 1 000 cbm | 27 504 | 21 537 | - |
| 42 | Organische Grundstoffe und Chemikalien | t | 440 467 | 414 654 | 25 970 |
| 422117 | Acetylen | t | 3 333 | 19 613 | 2 635 |
| 43 | Düngemittel, Saaten-, Pflanzenschutz- und Schädlingsbekämpfungsmittel | t | 30 668 | 56 641 | - |
| 44 | Kunststoffe und synthetischer Kautschuk | t | 79 605 | 342 053 | 15 178 |
| 4612-4679 | Farbstoffe, Farben, Lacke und verwandte Erzeugnisse | t | 282 367 | 1 068 989 | - |
| 4612-4614 | Anorganische Pigmente (Mineralfarben u.ä.) | t | 10 508 | 90 345 | - |
| 4642 | Lacke, Öl-, Leim- und Wasserfarben; Spachtel | t | 162 011 | 535 838 | - |
| 464211 | Wasserverdünnbare Anstrichmittel auf Harz-, Kunstharz- (einschließlich Polymerisat) -Basis nicht pigmentiert | t | 1 342 | 4 139 | - |
| 464215+17 | pigmentiert oder mit Füllstoffen versetzt | t | 70 681 | 113 928 | - |
| | Zelluloselacke | | | | |
| 464251 | nicht pigmentiert | t | 7 179 | 19 420 | - |
| 464255 | pigmentiert | t | 6 752 | 39 367 | - |
| 464280 | Lack- und andere Spachtel | t | 821 | 2 715 | - |
| 4645 | Verdünnungen | t | 63 164 | 90 273 | - |
| 4711-4799 | Pharmazeutische Erzeugnisse | 1 000 DM | - | 3 225 905 | - |
| 4719 | Drogen und Extrakte pflanzlicher und tierischer Herkunft | 1 000 DM | - | 58 680 | - |
| 4744 | Homöopathische und biochemische Präparate | 1 000 DM | - | 25 104 | - |
| 4747 | Human-pharmazeutische Spezialitäten | 1 000 DM | - | 2 653 135 | - |
| 4912-4999 | Sonstige chemische Erzeugnisse | 1 000 DM | - | 2 807 128 | - |
| 4912-4919 | Gelatine, Klebstoffe und Bindemittel | t | 61 649 | 234 581 | - |
| 491410 | Hau- und Lederleim | t | 3 507 | 9 709 | - |
| 4919 | Sonstige anderweitig nicht genannte Leime, Klebstoffe und Bindemittel | t | 2 930 | 8 842 | - |
| 4933 | Industriereiniger, Schleif- und Polierpasten | t | 51 811 | 137 232 | - |
| 4941 | Dachpappe u.ä. Abdichtungsmaterialien | 1 000 qm | 44 751 | 84 925 | - |
| 4942 | Bautenschutzmittel | t | 68 639 | 137 523 | - |
| 4961+4965 | Seifen-, Wasch- und Reinigungsmittel | t | 253 109 | 422 630 | - |
| 4971-4979 | Körperpflegemittel | 1 000 DM | - | 551 623 | - |
| 4971 | Alkoholische Duft- und Hygienewässer | t | 775 | 36 159 | - |
| 497610 | Kopf- und Haarwässer | t | 392 | 4 098 | - |
| 497641-99 | Haarpflegemittel | t | 6 941 | 141 277 | - |
| 499121 | Schuhcreme | t | 515 | 9 729 | - |
| 499129+30 | Sonstige Schuh- und Lederpflegemittel | t | 993 | 8 839 | - |
| 49915 | Fußbodenpflegemittel | t | 3 428 | 7 770 | - |
| 499911 | Kerzen aller Art | t | 3 051 | 24 320 | - |
| 52 Glas und Glaswaren | | | | | |
| 5211+5221 | Flachglas und Hohlglas | t | 425 012 | 334 514 | 20 636 |
| 52211 | Getränkeflaschen | t | 222 281 | 103 419 | - |
| 52214 | Haushalts- und Wirtschaftsglas | t | 3 060 | 50 018 | - |
| 5231 | Erzeugnisse der Glasbläserei | 1 000 DM | - | 91 233 | - |
| 523112 | Fieberthermometer | 1 000 St | 304 | 680 | - |

Produktionsergebnisse

Noch: 51. Produktion ausgewählter Erzeugnisse nach Menge und Wert 1978

| Melde- nummer | Warengruppe Erzeugnisse | Einheit | Menge | Wert in 1 000 DM | Weiter- verarbeitung in eigenen Unternehmen |
|---|---|-----------|-----------|---------------------|--|
| Noch: 52 Glas und Glaswaren | | | | | |
| 523113 | Sonstige Thermometer | 1 000 St | 3 368 | 15 096 | - |
| 52315 | Glaswaren für die chemisch-pharmazeutische Industrie | 1 000 St | 372 071 | 21 096 | - |
| 5241 | Veredeltes Flachglas | 1 000 DM | - | 183 072 | - |
| 5245 | Veredeltes Hohlglas | 1 000 DM | - | 19 100 | - |
| 53 Schnittholz, Sperrholz und sonstiges bearbeitetes Holz | | | | | |
| 5314 | Stangen, Maste und Pfähle (nicht imprägniert) | cbm | 2 214 | 435 | 36 714 |
| 5315 | Schwellen (nicht imprägniert) | cbm | 18 705 | 5 193 | - |
| 531610 | Schnittholz aus Nadelholz | 1 000 cbm | 2 050 | 612 237 | 304 |
| 531650 | Schnittholz aus Laubholz | 1 000 cbm | 304 | 90 082 | 88 |
| 5322 | Hobelware | cbm | 193 816 | 111 762 | 367 |
| 5325 | Rauhspund | cbm | 14 768 | 4 794 | 20 |
| 5343 | Stangen, Maste und Pfähle (imprägniert) | cbm | 38 885 | 11 475 | - |
| 53511 | Schäl furniere | cbm | 18 188 | 19 192 | 33 093 |
| 53515 | Säge- und Messerfurniere | cbm | 26 269 | 61 487 | 1 319 |
| 53611 | Sperrholz, Furnierplatten | cbm | 19 125 | 32 043 | 3 599 |
| 53612 | Sperrholz, Tischlerplatten | cbm | 18 162 | 17 303 | 8 749 |
| 538141+45 | Holzspanplatten | cbm | 285 304 | 75 605 | 26 683 |
| 54 Holzwaren | | | | | |
| 5411 | Bauelemente aus Holz | 1 000 DM | - | 523 035 | - |
| | Türen | 1 000 St | 906 | 133 267 | - |
| 54112 | Wohnungsfenster und sonstige Fenster nicht verglast | St | 525 643 | 241 254 | - |
| 54113 | Fenster- und Rolläden aus Holz | St | 77 081 | 5 173 | - |
| | Parkettafeln | | | | |
| 541142 | aus Mosaik oder Kleinparkett | 1 000 qm | 1 587 | 24 728 | - |
| 541143 | aus Stabparkett | 1 000 qm | 169 | 4 965 | - |
| 541145 | Stäbe und Friese für Stabparkett nicht zusammengesetzt | 1 000 qm | 21 | 1 025 | - |
| 54119 | Sonstige nicht genannte Bauelemente aus Holz | 1 000 DM | - | 92 620 | - |
| 5421-5422 | Zimmer- und Kücheneinrichtungen und -möbel aus Holz | 1 000 DM | - | 2 328 040 | - |
| 542210 | Sitzmöbel | 1 000 St | 988 | 107 693 | - |
| | Polstermöbel: | | | | |
| 542221 | Sessel | St | 1 109 011 | 422 955 | - |
| 542226+29 | Couches, Sofas, Liegen u.ä. | St | 455 588 | 307 091 | - |
| 542232 | Küchentische | St | 185 512 | 25 574 | - |
| 542233 | Andere Wohnungstische | St | 202 844 | 63 078 | - |
| 542236+37 | Sonstige Tische, auch Nachttische ¹⁾ | St | 503 883 | 42 198 | - |
| 542241 | Kleiderschränke und Spinde ¹⁾ | St | 543 200 | 246 519 | - |
| 542243 | Wohnzimmerschränke ¹⁾ | St | 107 758 | 92 142 | - |
| 542246+47 | Küchenschränke ¹⁾ | St | 3 109 805 | 692 726 | - |
| 542249 | Kommoden ¹⁾ | St | 272 165 | 49 423 | - |
| 542270 | Ergänzungsmöbel | St | 1 353 218 | 78 531 | - |
| 542310 | Matratzen mit Federkern | St | 735 041 | 85 561 | - |

1) Ab 1975 einschließlich solcher Möbelstücke, die bis 1974 unter vollständigen Einrichtungen nachgewiesen werden.

Noch: 51. Produktion ausgewählter Erzeugnisse nach Menge und Wert 1978

| Melde- nummer | Warengruppe Erzeugnisse | Einheit | Menge | Wert in 1 000 DM | Weiter- verarbeitung in eigenen Unternehmen |
|---|---|----------|-----------|---------------------|--|
| Noch: 54 Holzwaren | | | | | |
| 5425 | Büro- und Schulmöbel, Kirchen-, Theater- und Kinostühle aus Holz | 1 000 DM | - | 366 407 | - |
| | Büromöbel | | | | |
| 542511 | Sitzmöbel | St | 459 422 | 93 855 | - |
| 542513 | Schränke | St | 192 090 | 71 749 | - |
| 542514 | Schreibtische | St | 184 628 | 86 421 | - |
| 5426 | Spezialmöbel und Innenausbauten aus Holz | 1 000 DM | - | 544 957 | - |
| 54261 | Spezialmöbel für Betriebseinrichtungen, Laboratorien und andere Zwecke | 1 000 DM | - | 124 032 | - |
| 5427 | Eisschränke, Kühlmöbel und Eiskisten (ohne Gas- und Elektrokühlschränke) | St | 4 262 | 7 913 | - |
| 5429 | Andere Gehäuse aus Holz | 1 000 DM | - | 123 236 | - |
| 542911 | Holzgehäuse für Rundfunk- und Fernsehempfangsgeräte | 1 000 St | 1 338 | 55 842 | - |
| 542915 | Musikschränke und -truhen für Rundfunk- und Fernseh- empfangsgeräte, Plattenspielergehäuse und -schränke | 1 000 St | 1 083 | 31 977 | - |
| 542920 | Uhren- und Telefongehäuse | 1 000 St | 739 | 8 467 | - |
| 54341 | Verpackungskisten | cbm | 80 081 | 38 276 | - |
| 5441 | Leisten und Rahmen | 1 000 m | 35 692 | 148 211 | - |
| 5443 | Stiele und Rundstäbe aus Holz | cbm | 22 040 | 20 483 | - |
| 5444 | Holzbestandteile | cbm | 102 908 | 149 945 | - |
| 544510 | Werkzeuge und -teile aus Holz | 1 000 DM | - | 18 817 | - |
| 5448 | Technische, gewerbliche und landwirtschaftliche Geräte aus Holz | 1 000 DM | - | 155 446 | - |
| 54483 | Gewerbliche Holzgeräte | 1 000 DM | - | 117 346 | - |
| 5457 | Haushaltsartikel und Küchengeräte aus Holz | 1 000 DM | - | 4 715 | - |
| 5451 | Büro- und Zeichengeräte, Mal- und Schulgeräte aus Holz | 1 000 DM | - | 4 581 | - |
| 545910 | Holzwohle | t | 7 278 | 2 899 | 561 |
| 5463 | Kork und Korkwaren | 1 000 DM | - | 27 521 | - |
| 5466 | Pinzel, Bürsten und Besen | 1 000 DM | - | 112 694 | - |
| 54664 | Grobbürsten einschließlich Besen | 1 000 St | 12 631 | 17 543 | - |
| 546641 | aus tierischen Borsten und Haaren | 1 000 St | 3 024 | 2 680 | - |
| 546647 | aus synthetischen Borsten | 1 000 St | 5 337 | 6 087 | - |
| | Feinbürsten einschließlich Handbürsten | | | | |
| 546651 | aus tierischen Borsten und Haaren | 1 000 St | 4 081 | 6 764 | - |
| 546655 | aus synthetischen Borsten | 1 000 St | 6 986 | 8 880 | - |
| 54668 | Bürsten und Besen für technische Zwecke | 1 000 St | 18 341 | 63 166 | - |
| 55 Holzschliff, Zellstoff, Papier und Pappe | | | | | |
| 55211 | Sulfitzellstoff, ungebleicht und gebleicht aus Nadel- und Laubholz | t | 82 354 | 56 196 | 224 728 |
| 553 | Papier unveredelt (in Rollen, Bobinen oder Bogen) | t | 1 198 910 | 1 602 920 | 127 241 |
| 55322 | Druckpapier und -karton, ungeklebt, -holzhaltig und holzfrei - | t | 348 839 | 456 182 | 5 961 |
| 55326 | Schreibpapier und -karton, ungeklebt, -holzhaltig und holzfrei - | t | 130 647 | 176 893 | - |
| 5534 | Packpapier | t | 92 931 | 110 480 | 9 988 |
| 5539 | Sonderpapier | t | 172 036 | 381 280 | 41 875 |
| 554 | Pappe, unveredelt (in Rollen, Bobinen und Bogen) | t | 269 817 | 296 059 | 69 716 |
| 5541 | Maschinenpappe | t | 233 052 | 218 847 | 61 309 |
| 5545 | Wickelpappe | t | 36 765 | 77 212 | 8 407 |

Produktionsergebnisse

Noch: 51. Produktion ausgewählter Erzeugnisse nach Menge und Wert 1978

| Melde- nummer | Warengruppe Erzeugnisse | Einheit | Menge | Wert in 1 000 DM | Weiter- verarbeitung in eigenen Unternehmen |
|---|---|--------------|---------|---------------------|--|
| 56 Papier und Pappwaren | | | | | |
| 5611 | Tapeten und Tapetenborten aus Papier | 1 000 Rollen | 19 064 | 133 258 | - |
| 5612 | Lampenschirme Stück | 1 000 St | 507 | 8 046 | - |
| 5615 | Imprägniertes und anderes vorbereitetes Papier | t | 21 865 | 57 270 | - |
| 5621 | Erzeugnisse der Lohn- und Verlagsbuchbinderei | 1 000 DM | - | 178 149 | - |
| 562511 | Geschäftsbücher | t | 5 019 | 28 089 | - |
| 562541 | Bürohilfsmittel | t | 39 328 | 129 272 | - |
| 562550 | Lernmittel | t | 10 754 | 30 853 | - |
| 5631 | Papiersäcke | t | 26 313 | 53 614 | - |
| 5632 | Tüten und Beutel | t | 15 270 | 43 717 | - |
| 5633 | Briefumschläge u.ä. sowie Papierausstattungen | t | 27 408 | 105 009 | - |
| 5635 | Papierhüllen und -spulen, Siegelmarken, Etiketten und Anhänger | t | 11 171 | 104 489 | - |
| 5639 | Sonstige Erzeugnisse aus Papier und Pappe | t | 6 844 | 88 157 | - |
| 5641 | Wellpappe und Erzeugnisse daraus | t | 357 655 | 445 099 | 271 935 |
| 5642 | Kartonagen | t | 69 775 | 145 152 | - |
| 5643 | Etuis, Halbetuis und Etalagen | t | 978 | 16 252 | - |
| 5644 | Hartpapierwaren, Stanz- und Prägeerzeugnisse aus Papier und Pappe | t | 60 161 | 113 495 | - |
| 5646+ 564270 | Faltschachteln | t | 79 617 | 284 711 | - |
| 57 Druckereierzeugnisse, Lichtpaus- und verwandte Waren | | | | | |
| 57112+116 | Geschäftspapiere | 1 000 DM | - | 544 051 | - |
| 57118 | Druckereierzeugnisse für Verpackungszwecke | 1 000 DM | - | 172 129 | - |
| 57121 | Werbungsmaterial | 1 000 DM | - | 893 867 | - |
| 5713 | Bücher | 1 000 DM | - | 239 023 | - |
| 5714 | Zeitungen und Zeitschriften | 1 000 DM | - | 904 431 | - |
| 5715 | Kunstdruckblätter und -karten | 1 000 DM | - | 11 284 | - |
| 5719 | Sonstige Druckereierzeugnisse | 1 000 DM | - | 65 725 | - |
| 5755+3985 | Druckplatten und Gummistempel | 1 000 DM | - | 134 920 | - |
| 58 Kunststoffherzeugnisse | | | | | |
| 5811 | Halbzeug aus Kunststoff (trägerlose Folien) | t | 112 702 | 428 209 | 28 264 |
| 5812+6388 | Kunstleder und andere mit Kunststoff beschichtete Trägerbahnen einschließlich Leinölwachstuch | t | 37 758 | 257 518 | - |
| 5815+ 638770 | Boden- und Wandbeläge aus Kunststoff | t | 41 084 | 200 144 | - |
| 5821+ 58172 | Einzelteile aus Kunststoff für Maschinen, Rohrleitungen | t | 29 538 | 459 320 | 93 |
| 5822 | Einzelteile aus Kunststoff für elektrotechnische Erzeugnisse | t | 29 649 | 354 687 | 42 |
| 582210 | Einzelteile für elektrotechnische Baueinheiten, z.B. für Schalt- und Verteilungsanlagen | t | 3 763 | 49 217 | - |
| 582230 | Einzelteile für elektrische Verbrauchergeräte | t | 8 231 | 89 144 | - |
| 58225 | Einzelteile für nachrichtentechnische Rundfunk-, Fernseh- und phonotechnische Geräte und Einrichtungen | t | 4 779 | 61 162 | - |
| 582260 | Einzelteile für elektrische Leuchten, Lampen und Röhren | t | 7 202 | 94 544 | 42 |
| 5823+5824 | Einzelteile aus Kunststoff für feinmechanische und optische Erzeugnisse und Uhren sowie für dentale, medizinische, orthopädische und sanitäre Erzeugnisse | t | 2 413 | 61 399 | - |

Noch: 51. Produktion ausgewählter Erzeugnisse nach Menge und Wert 1978

| Melde- nummer | Warengruppe Erzeugnisse | Einheit | Menge | Wert in in 1000 DM | Weiter- verarbeitung in eigenen Unternehmen |
|---------------------------------|--|------------|---------|-----------------------|--|
| Noch: 58 Kunststoffserzeugnisse | | | | | |
| 58235 | Einzelteile für Photo-, Projektions- und kinotechnische Erzeugnisse | t | 760 | 8 134 | - |
| 5829 | Einzelteile aus Kunststoff nach Muster oder Zeichnung | t | 16 162 | 180 772 | 3 743 |
| 5851 | Bekleidung und Kurzwaren aus Kunststoff | 1 000 DM | - | 40 212 | - |
| 585171 | Knöpfe aus Kunststoff | 1 000 St | 41 304 | 3 266 | - |
| 5853+5854 | Kunststoffserzeugnisse für Haushalts-, Wirtschafts- und Gebrauchsartikel sowie für medizinische, sanitäre, hygienische und Laborbedarfsartikel | 1 000 DM | - | 448 887 | - |
| 58531 | Haushalts-, Küchengefäße und -geräte | t | 11 357 | 73.857 | - |
| 585355 | Kämme und Haarbefestigungsmaterial | 1 000 DM | - | 12 238 | - |
| 585359 | Sonstige Toilettenartikel | 1 000 DM | - | 22 951 | - |
| 585390 | Sonstige Haushalts-, Wirtschafts- und Gebrauchsartikel | t | 14 183 | 121 707 | - |
| 584 | Verpackungsmittel, Lager- und Transportbehälter aus Kunststoff | t | 144 461 | 763 497 | - |
| 5841 | Tüten, Beutel und Säcke aller Art | t | 28 534 | 132 024 | - |
| 58421 | Flaschen bis 2 l | t | 9 810 | 68 835 | - |
| 5848 | Deckel, Stopfen, Verschraubungen und andere Verschlüsse | t | 5 617 | 29 823 | - |
| 59 Gummiwaren | | | | | |
| 591111- 591550 | Bereifungen | 1 000 St | 2 559 | 276 508 | - |
| 5921 | Technische Weichgummiwaren | t | 28 171 | 411 427 | - |
| 592110+20 | Maschinenschnüre und Schläuche | t | 7 040 | 64 051 | - |
| 61 Leder | | | | | |
| 6121 | Oberleder ¹⁾ | t | 3 968 | 132 906 | - |
| 6122 | Futterleder ¹⁾ | t | 1 635 | 12 803 | 15 |
| 6123 | Sonstige Flächenleder ¹⁾ | t | 5 241 | 168 638 | 347 |
| 61241 | Unterleder (Sohl-, Brandsohl- und Rahmenleder) ¹⁾ | t | 4 814 | 45 318 | 266 |
| 62 Lederwaren und Schuhe | | | | | |
| 6212 | Technische Lederartikel | t | 117 | 5 325 | - |
| 6214 | Sattler- und Feinsattlerwaren aus Leder | 1 000 DM | - | 10 479 | - |
| 621471+79 | Feinsattlerwaren aus Leder | 1 000 DM | - | 10 471 | - |
| 6215 | Feintäschner- und Galanteriewaren aus Leder | 1 000 DM | - | 70 550 | - |
| 6216 | Lederhandschuhe | 1 000 Paar | 602 | 14 262 | - |
| 621710- 621890 | Feinsattler-, Feintäschner- und Galanteriewaren aus Kunstleder, anderen Kunststofffolien, textilen Geweben oder sonstigen Stoffen | 1 000 DM | - | 135 747 | - |
| 62511 | Arbeitsstiefel und -schuhe für Männer und Frauen | 1 000 Paar | 236 | 12 256 | - |
| 625311 | Lederstraßenschuhe für Männer, Knaben und Prothesenträger | 1 000 Paar | 3 592 | 171 108 | - |
| 625331 | Lederstraßenschuhe für Frauen und Mädchen | 1 000 Paar | 5 176 | 239 575 | - |
| 625351+71 | Lederstraßenschuhe für Kinder und Kleinkinder | 1 000 Paar | 1 286 | 40 523 | - |
| 625541+46 +49 | Hausschuhe | 1 000 Paar | 3 220 | 39 479 | - |

1) Angaben verstehen sich für Primärproduktion, also einschließlich Weiterverarbeitung.

Produktionsergebnisse

Noch: 51. Produktion ausgewählter Erzeugnisse nach Menge und Wert 1978

| Melde- nummer | Warengruppe Erzeugnisse | Einheit | Menge | Wert in 1 000 DM | Weiter- verarbeitung in eigenen Unternehmen |
|---------------------------|--|----------|---------|---------------------|--|
| 63 Textilien | | | | | |
| 6321 | Garn für Gewebe (ohne Teppich-, Bastfaser- und Haargarn) | t | 63 361 | 537 097 | - |
| 632111 | aus Baumwolle (mit einem Anteil von über 85 % Baumwolle) | t | 30 688 | 227 987 | - |
| 6322 | Garn für Maschenware | t | 30 288 | 328 062 | - |
| 6326 | Texturiertes Garn | t | 33 619 | 255 199 | - |
| 6328 | Näh- und Stopfmittel, Handstrick- und Handarbeitsgarn | t | 8 669 | 371.668 | - |
| | Meterware (ohne undichten Vorhangstoff und ohne gewirkten oder gestrickten Stoff) ¹⁾ | | | | |
| | Rohgewebe, ganz oder überwiegend aus Baumwollgespinst (ohne Mullgewebe) | | | | |
| 6371103 | typische Stapelrohgewebe | 1 000 qm | 53 426 | 134 835 | - |
| 6371109 | andere Rohgewebe | 1 000 qm | 23 003 | 71 585 | - |
| | Stoff für Oberbekleidung, ganz oder überwiegend- | | | | |
| 637211+21 | aus Baumwollgespinst, (Fertiggewebe) | 1 000 qm | 32 094 | 150 586 | - |
| 637213+23 | aus Wollgespinst | 1 000 qm | 8 169 | 111 561 | - |
| 637218+19 637227+28+29 | aus synthetischen Fasern und Fäden und sonstigem Gespinst | 1 000 qm | 6 792 | 27 785 | - |
| 638211 | Haus-, Bett- und Tischwäschestoff (Meterware), ganz oder überwiegend aus Baumwollgespinst | 1 000 qm | 25 643 | 102 470 | - |
| 63823 | Frottiergewebe (Schlingengewebe), (Meterware), ganz oder überwiegend aus Baumwollgespinst und sonstigem Gespinst | 1 000 qm | 9 952 | 78 796 | - |
| 63827 | Matratzendrell | 1 000 qm | 1 840 | 7 609 | - |
| 63831 | Schlaf- und Reisedeckenstoff (Meterware) | 1 000 qm | 2 762 | 32 337 | - |
| 6375 | Futterstoff | 1 000 qm | 3 267 | 5 058 | - |
| 6386 | Teppiche, Läufer und Bodenbelag aus textilem Material (Meterware und abgepaßt) | 1 000 qm | 20 079 | 259 667 | - |
| 6391 | Gewirkter oder gestrickter Stoff ²⁾ | t | 17 576 | 323 515 | - |
| 6392 | Oberbekleidung (gewirkt oder gestrickt) für Männer und Knaben | 1 000 St | 9 964 | 218 163 | - |
| 6393 | Oberbekleidung (gewirkt oder gestrickt) für Frauen und Mädchen | 1 000 St | 31 260 | 675 956 | - |
| 63942+947 | Oberbekleidung (gewirkt oder gestrickt) für Kinder, Klein- und Kleinstkinder | 1 000 St | 40 050 | 349 476 | - |
| 6395 | Leibwäsche (gewirkt oder gestrickt) für Männer und Knaben | 1 000 St | 95 138 | 616 308 | - |
| 6396 | Leibwäsche (gewirkt oder gestrickt) für Frauen und Mädchen sowie für Kinder, Klein- und Kleinstkinder | 1 000 St | 201 023 | 756 950 | - |
| 6397 | Strumpfwaren | 1 000 DM | - | 112 797 | - |
| 64 Bekleidung | | | | | |
| 6411 | Herrenoberbekleidung ab Größe 38 (auch solche in sportlichem Zuschnitt) (ohne Arbeits-, Berufs-, Sport-, Leder-, Pelz-, Regenschutzbekleidung und Uniformen) | 1 000 DM | - | 388 121 | - |
| 64111 | Anzüge | 1 000 St | 238 | 28 864 | - |
| 64112 | Sakkos | 1 000 St | 673 | 61 405 | - |
| | Hosen | | | | |
| 64113 | Produktion für eigene Rechnung | 1 000 St | 7 220 | 253 355 | - |
| 6411312- 6411392 | Produktion für fremde Rechnung (Lohnarbeit) | 1 000 St | 742 | 6 448 | - |

1) Versandmengen und Versandwerte; - 2) Mit den Werten der daraus hergestellten Erzeugnissen.

Noch: 51. Produktion ausgewählter Erzeugnisse nach Menge und Wert 1978

| Melde- nummer | Warengruppe Erzeugnisse | Einheit | Menge | Wert in 1 000 DM | Weiter- verarbeitung in eigenen Unternehmen |
|---------------------|---|----------|--------|---------------------|--|
| Noch: 64 Bekleidung | | | | | |
| 64 118 | Mäntel aus nichtgummiertem Gewebe, auch Umhänge und Joppen | 1 000 St | 193 | 27 310 | - |
| 6412 | Damenoberbekleidung ab Größe 34 (auch solche in sportlichem Zuschnitt) (ohne Arbeits-, Berufs-, Sport-, Leder-, Pelz-, Regenschutzbekleidung und Uniformen) | 1 000 DM | - | 568 755 | - |
| 641210 | Kostüme und Komplets | 1 000 St | 208 | 17 936 | - |
| 64124 | Blusen | 1 000 St | 3 880 | 98 411 | - |
| 64125 | Kleider | 1 000 St | 3 485 | 203 899 | - |
| 641260 | Morgenröcke | 1 000 St | 106 | 5 985 | - |
| 64128 | Mäntel aus nichtgummiertem Gewebe, auch Umhänge und Hängejacken | 1 000 St | 281 | 22 069 | - |
| 6413 | Kinderoberbekleidung, auch solche in sportlichem Zuschnitt (ohne Sportbekleidung) | 1 000 DM | - | 82 983 | - |
| 6414 | Arbeits-, Berufs- und Spezialschutzbekleidung (genäht) (ohne solche aus Leder und Asbest) | 1 000 DM | - | 99 778 | - |
| 64141 | Anzüge | 1 000 St | 873 | 23 656 | - |
| 641421 | Jacken | 1 000 St | 433 | 10 893 | - |
| 64143 | Hosen | 1 000 St | 1 989 | 39 642 | - |
| 64144 | Mäntel | 1 000 St | 1 232 | 20 067 | - |
| 6415 | Sportbekleidung, Strand- und Badebekleidung | 1 000 DM | - | 121 873 | - |
| 641530 | Windjacken, Anoraks u.ä. | 1 000 St | 453 | 12 480 | - |
| 641541-69 | Strand- und Badebekleidung einschließlich Mäntel und Jacken | 1 000 St | 1 988 | 85 883 | - |
| 6416 | Veredelte Rauchwaren und Pelzwaren | 1 000 DM | - | 88 768 | - |
| 64165 | Pelzbekleidung und sonstige Pelzwaren | 1 000 DM | - | 31 531 | - |
| 6417 | Lederbekleidung | 1 000 DM | - | 53 128 | - |
| 64172 | Lederjacken | 1 000 St | 139 | 33 394 | - |
| 64174 | Lederhosen | 1 000 St | 14 | 1 172 | - |
| 6421-6427 | Wäsche | 1 000 DM | - | 256 070 | - |
| 6421+ 64271 | Leibwäsche für Männer und Knaben | 1 000 St | 12 598 | 112 549 | - |
| 64211 | Ober- und Sporthemden, auch Arbeitshemden | 1 000 St | 6 584 | 86 672 | - |
| 64212 | Nachthemden, Schlaf- und Hausanzüge | 1 000 St | 1 074 | 15 582 | - |
| 6424+ 64274 | Leibwäsche und Schürzen für Frauen, Mädchen und Kinder | 1 000 St | 21 753 | 138 652 | - |
| 64241 | Tageswäsche, Hemden, Schlüpfer, Unterkleider usw. | 1 000 St | 5 760 | 24 758 | - |
| 64242 | Nachthemden, Schlaf- und Hausanzüge | 1 000 St | 3 396 | 66 340 | - |
| 64245 | Schürzen, auch Kittel- und Kleiderschürzen | 1 000 St | 1 083 | 19 819 | - |
| 6431 | Büstenhalter | 1 000 St | 14 630 | 110 336 | - |
| 6433-35 | Mieder und Büstenmieder | 1 000 St | 7 214 | 103 378 | - |
| 6437 | Strumpfhaltergürtel | 1 000 St | 459 | 3 841 | - |
| 6483+6485 | Bett-, Haus- und Tischwäsche (nur soweit in der Bekleidungsindustrie genäht) | 1 000 DM | - | 363 098 | - |
| 64831-49 | Bezüge, bestickt oder ähnlich verziert und sonstiger Art | t | 8 179 | 180 789 | - |
| 648351-55 | Inlett für Ober- und Unterbetten, Kopfkissen | 1 000 St | 2 431 | 29 418 | - |
| 6441 | Hüte und Mützen, Kopfbedeckung für Männer und Knaben (ohne solche aus Leder und Pelz) | 1 000 St | 553 | 9 766 | - |
| 645 | Bekleidungszubehör | 1 000 DM | - | 59 935 | - |
| 6457 | Schirme | 1 000 St | 674 | 19 587 | - |
| 645910+50 | Kunstblumen und Schmuckfedern aus Textilien | 1 000 DM | - | 8 363 | - |

Produktionsergebnisse

Noch: 51. Produktion ausgewählter Erzeugnisse nach Menge und Wert 1978

| Melde- nummer | Warengruppe Erzeugnisse | Einheit | Menge | Wert in 1 000 DM | Weiter- verarbeitung in eigenen Unternehmen |
|--|--|----------|-----------|---------------------|--|
| Noch: 64 Bekleidung | | | | | |
| 648 | Bettfedern, Haus-, Bett- und Tischwäsche, sonstige Bettwaren | 1 000 DM | - | 567 386 | - |
| 6481 | Bettfedern und Daunen (aufbereitet) | t | 651 | 28 189 | 328 |
| 64871 | Steppdecken | St | 1 313 333 | 60 237 | - |
| 648718 | Daunendecken | St | 51 526 | 10 890 | - |
| 648760 | Reformunterbetten | St | 449 550 | 13 362 | - |
| 648791 | Matratzenschoner | St | 150 070 | 1 553 | - |
| 68 Erzeugnisse der Ernährungsindustrie | | | | | |
| 681112-79+ 681311-90+ 681711-50 | Mahl- und Schälmlühlenerzeugnisse, Nahrungsmittel, Backwaren | 1 000 DM | - | 1 641 000 | - |
| 681112+14 | Weizenmehl, Weizenbackschrot und sonstiges Mehl | t | 488 401 | 331 892 | 1 712 |
| 681115+16 | Weizengrieß | t | 37 288 | 41 995 | - |
| 681117 | Kleie und Futtermehle | t | 151 035 | 45 348 | - |
| 681118 | Dunst | t | 45 298 | 40 748 | - |
| 6812 | Teigwaren aller Art | t | 108 126 | 278 633 | 1 739 |
| 681711+12 | Brot aus Pumpernickel und Knäckebrötchen | t | 130 497 | 232 272 | - |
| 681715 | Kleingebäck, Wasser- und Milchbackwaren, Brötchen, Semmelbrösel usw. | t | 37 863 | 88 296 | - |
| 681750 | Feinbackwaren (ohne Zwieback und andere Dauerbackwaren) | t | 13 405 | 85 506 | - |
| 68179 | Dauerbackwaren (auch solche mit Schokoladenüberzug) | t | 8 306 | 48 495 | - |
| 6824 | Verarbeitetes Obst und Gemüse | 1 000 DM | - | 491 704 | - |
| 682411 | Obstkonserven | t | 3 832 | 12 916 | - |
| 682412-14 | Gemüsekonserven | t | 15 967 | 17 953 | - |
| 682420 | Marmelade, Gelee, Pflaumenmus u.ä. | t | 20 267 | 75 442 | - |
| 68244 | Sauerkonserven | t | 59 375 | 133 357 | - |
| 682461-68 | Fruchtsäfte u.ä., auch tiefgekühlt | 1 000 l | 202 207 | 193 849 | - |
| 68179+6827 | Süßwaren | 1 000 DM | - | 1 296 853 | - |
| 682731+32 | Massive Tafelschokoladen und sonstige massive Schokoladenerzeugnisse | t | 47 740 | 444 958 | - |
| 682733 | Gefüllte Tafelschokoladen (auch Riegel) | t | 12 121 | 108 397 | - |
| 682735+36 | Pralinen und sonstige gefüllte Schokoladenwaren | t | 4 473 | 64 682 | - |
| 68274 | Zuckerwaren (Karamellen, Kaugummi und sonstige Zuckerwaren) | t | 30 027 | 217 534 | - |
| 683111- 683590 | Milch, Butter und Molkereikäse, Dauermilch und Milchpräparate, Schmelzkäse und Kasein | 1 000 DM | - | 1 796 590 | - |
| 683111 | Bearbeitete Milch | 1 000 l | 381 735 | 275 578 | - |
| 683115 | Entrahmte Frischmilch (Magermilch) und Buttermilch zum Trinkmilchabsatz | 1 000 l | 235 135 | 69 627 | - |
| 683120 | Sahne, auch Schlagrahm | 1 000 l | 30 746 | 110 407 | - |
| 683131+35 | Butter und Butterschmalz | t | 54 048 | 430 650 | - |
| 683144 | Schnittkäse | t | 5 185 | 29 355 | - |
| 683147 | Weichkäse | t | 3 604 | 18 639 | - |
| 683150 | Friskkäse | t | 32 356 | 61 045 | - |
| 683180 | Milchmischgetränke | 1 000 l | 19 022 | 22 015 | - |
| 683515 | Magermilchpulver | t | 67 494 | 213 805 | 1 358 |
| 6851 | Fleisch und Fleischerzeugnisse | 1 000 DM | - | 1 460 895 | - |
| 68513 | Fleischwaren (ohne Konserven) | t | 75 478 | 613 815 | 60 |

Noch: 51. Produktion ausgewählter Erzeugnisse nach Menge und Wert 1978

| Melde- nummer | Warengruppe Erzeugnisse | Einheit | Menge | Wert in 1 000 DM | Weiter- verarbeitung in eigenen Unternehmen |
|--|--|----------|-----------|---------------------|--|
| Noch: 68 Erzeugnisse der Ernährungsindustrie | | | | | |
| 685171 | Fleischsalat und ähnliche Feinkost auf Fleischbasis | t | 6 344 | 21 774 | - |
| 687151+55 | Vollbier mit einem Stammwürzegehalt von 11 - 14 % | 1 000 hl | 10 568 | 1 064 588 | - |
| 687171+75 | Starkbier mit einem Stammwürzegehalt ab 16 % | 1 000 hl | 32 | 4 631 | - |
| 687210 | Malz | t | 154 164 | 119 943 | 26 436 |
| 6873 | Spiritus und seine Nebenerzeugnisse (einschließlich Hefe) | 1 000 DM | - | 13 185 | - |
| 687310 | Rohbrandtwein | 1 000 l | 2 906 | 4 737 | - |
| 687352+ 53 + 58 | Back- und sonstige Hefe | t | 8 333 | 8 448 | - |
| 6875 | Spirituosen | 1 000 l | 15 257 | 118 243 | - |
| 68753 | Weinbrand | 1 000 l | 4 221 | 25 322 | - |
| 68755 | Obstbrandtwein | 1 000 l | 6 403 | 53 788 | - |
| 68757 | Liköre | 1 000 l | 3 761 | 34 604 | - |
| 68771 | Verarbeitete Weine, Frucht- und Obstweine | 1 000 DM | - | 34 457 | - |
| 6879 | Mineralbrunnen, Mineralwasser und Limonaden | 1 000 DM | - | 622 325 | - |
| 68791 | Mineralbrunnen (reine Quellprodukte) | 1 000 l | 480 420 | 163 569 | 177 105 |
| 68795 | Fruchtsaftgetränke | 1 000 l | 127 601 | 108 049 | - |
| 68798 | Limonaden, natürliche Kalt- und Heißgetränke | 1 000 l | 521 067 | 345 349 | - |
| 6881 | Essig, Senf, Essenzen, Gewürze u.ä. | 1 000 DM | - | 123 201 | - |
| 68811 | Essig | t | 24 388 | 29 887 | 2 783 |
| 688135 | Senf | t | 6 060 | 14 117 | 415 |
| 68817 | Gewürze | t | 9 422 | 71 764 | 41 |
| 688830 | Mayonnaise | t | 7 533 | 32 433 | 2 175 |
| 6889 | Futtermittel | t | 1 085 017 | 431 237 | - |
| 69 Tabakwaren | | | | | |
| 691100 | Zigaretten | Mill. St | 12 885 | 362 712 | - |
| 694140 | Stumpen | Mill. St | 28 | 3 346 | - |
| 694170 | Zigarillos | Mill. St | 151 | 17 750 | - |

Preise

52. Zusammengefaßte Indizes der Erzeugerpreise im Inlands- und Auslandsabsatz 1977 und 1978 (Bundesdurchschnitt) — 1970 = 100 —

| Wirtschaftsgruppe | 1977 | 1978 | 1977 | | | | 1978 | | | |
|--|------|------|--------------------|-----|-----|-----|------|-----|-----|-----|
| | | | 1. | 2. | 3. | 4. | 1. | 2. | 3. | 4. |
| | | | Vierteljahr | | | | | | | |
| | | | Monatsdurchschnitt | | | | | | | |
| Bergbauliche Erzeugnisse | 212 | 219 | 213 | 212 | 212 | 212 | 221 | 218 | 217 | 218 |
| Mineralölerzeugnisse | 196 | 190 | 200 | 197 | 193 | 195 | 190 | 189 | 187 | 194 |
| Steine und Erden | 136 | 141 | 134 | 136 | 137 | 138 | 138 | 140 | 142 | 142 |
| Eisen und Stahl | 128 | 134 | 128 | 126 | 129 | 127 | 131 | 133 | 134 | 136 |
| NE-Metalle und -Metallhalbzeug | 95 | 90 | 99 | 98 | 92 | 91 | 88 | 89 | 91 | 92 |
| Gießereierzeugnisse | 149 | 150 | 148 | 150 | 150 | 149 | 148 | 150 | 151 | 151 |
| Erzeugnisse der Ziehereien und Kaltwalzwerke und der Stahlverformung | 138 | 140 | 139 | 139 | 138 | 136 | 138 | 140 | 141 | 140 |
| Stahlbauerzeugnisse | 149 | 154 | 148 | 150 | 150 | 150 | 151 | 154 | 155 | 156 |
| Maschinenbauerzeugnisse | 158 | 163 | 156 | 158 | 159 | 159 | 161 | 163 | 164 | 164 |
| Straßenfahrzeuge | 152 | 156 | 149 | 152 | 152 | 152 | 153 | 156 | 157 | 157 |
| Elektrotechnische Erzeugnisse | 127 | 128 | 126 | 127 | 127 | 127 | 127 | 128 | 128 | 128 |
| Feinmechanische und optische Erzeugnisse; Uhren | 144 | 147 | 142 | 144 | 144 | 144 | 146 | 147 | 148 | 148 |
| Eisen-, Blech- und Metallwaren | 145 | 149 | 143 | 145 | 146 | 146 | 147 | 149 | 150 | 151 |
| Musikinstrumente, Spielwaren, Turn- und Sportgeräte, Schmuckwaren | 160 | 168 | 158 | 160 | 160 | 161 | 165 | 167 | 169 | 170 |
| Chemische Erzeugnisse | 132 | 129 | 132 | 132 | 131 | 130 | 129 | 129 | 129 | 128 |
| Büromaschinen, Datenverarbeitungsgeräte und -einrichtungen | 100 | 98 | 102 | 100 | 100 | 100 | 100 | 99 | 98 | 96 |
| Feinkeramische Erzeugnisse | 157 | 162 | 155 | 157 | 158 | 158 | 161 | 163 | 163 | 163 |
| Glas und Glaswaren | 135 | 136 | 134 | 135 | 136 | 136 | 137 | 137 | 136 | 135 |
| Schnittholz, Sperrholz und sonstiges bearbeitetes Holz | 142 | 144 | 139 | 143 | 143 | 143 | 143 | 144 | 144 | 144 |
| Holzwaren | 142 | 148 | 140 | 142 | 144 | 144 | 146 | 148 | 149 | 149 |
| Holzschliff, Zellstoff, Papier und Pappe | 137 | 131 | 139 | 137 | 136 | 134 | 132 | 131 | 131 | 132 |
| Papier- und Pappwaren | 145 | 143 | 146 | 145 | 145 | 143 | 143 | 142 | 143 | 144 |
| Druckereierzeugnisse | 156 | 162 | 153 | 156 | 158 | 158 | 159 | 162 | 163 | 164 |
| Kunststofferzeugnisse | 132 | 131 | 132 | 133 | 132 | 131 | 131 | 132 | 131 | 131 |
| Gummi- und Asbestwaren | 149 | 143 | 150 | 149 | 149 | 146 | 143 | 143 | 143 | 143 |
| Leder | 155 | 157 | 154 | 156 | 156 | 154 | 155 | 156 | 157 | 159 |
| Lederwaren und Schuhe | 155 | 162 | 153 | 154 | 156 | 157 | 160 | 161 | 163 | 164 |
| Textilien | 132 | 131 | 133 | 132 | 132 | 131 | 130 | 130 | 131 | 132 |
| Bekleidung | 137 | 141 | 135 | 136 | 137 | 138 | 140 | 141 | 142 | 143 |
| Erzeugnisse der Ernährungsindustrie | 141 | 140 | 139 | 141 | 142 | 141 | 141 | 140 | 140 | 140 |
| Tabakwaren | 149 | 149 | 147 | 150 | 150 | 150 | 149 | 149 | 149 | 149 |
| Industrieerzeugnisse insgesamt ¹⁾ | 143 | 145 | 143 | 144 | 144 | 143 | 144 | 145 | 145 | 146 |

1) Ohne elektr. Strom, Gas und Wasser.

Quelle: Statistisches Bundesamt.

Noch: 52. Zusammengefaßte Indizes der Erzeugerpreise im Inlands- und Auslandsabsatz 1977 und 1978 (Bundesdurchschnitt)
 – 1970 = 100 –

| Wirtschaftsgruppe | 1978 | | | | | | | | | | | |
|--|--------|---------|------|-------|-----|------|------|--------|-------|---------|------|------|
| | Januar | Februar | März | April | Mai | Juni | Juli | August | Sept. | Oktober | Nov. | Dez. |
| Bergbauliche Erzeugnisse | 221 | 222 | 221 | 220 | 217 | 217 | 217 | 218 | 217 | 219 | 218 | 217 |
| Mineralölerzeugnisse | 191 | 190 | 189 | 188 | 189 | 188 | 187 | 187 | 186 | 186 | 196 | 201 |
| Steine und Erden | 130 | 130 | 132 | 133 | 133 | 134 | 134 | 134 | 136 | 136 | 136 | 136 |
| Eisen und Stahl | 130 | 130 | 132 | 133 | 133 | 134 | 134 | 134 | 136 | 136 | 136 | 136 |
| NE-Metalle und -Metallhalbzeug | 89 | 87 | 87 | 88 | 89 | 90 | 90 | 91 | 92 | 92 | 92 | 93 |
| Gießereierzeugnisse | 149 | 149 | 148 | 149 | 150 | 150 | 151 | 151 | 151 | 151 | 151 | 151 |
| Erzeugnisse der Ziehereien und Kaltwalzwerke und der Stahlverformung | 137 | 138 | 139 | 140 | 140 | 140 | 141 | 141 | 141 | 141 | 140 | 140 |
| Stahlbauerzeugnisse | 151 | 151 | 151 | 153 | 154 | 154 | 155 | 155 | 155 | 156 | 156 | 156 |
| Maschinenbauerzeugnisse | 161 | 162 | 162 | 163 | 163 | 163 | 164 | 164 | 164 | 164 | 164 | 164 |
| Straßenfahrzeuge | 153 | 154 | 154 | 155 | 156 | 157 | 157 | 157 | 157 | 157 | 157 | 158 |
| Elektrotechnische Erzeugnisse | 127 | 127 | 128 | 128 | 128 | 128 | 128 | 128 | 128 | 128 | 128 | 128 |
| Feinmechanische und optische Erzeugnisse; Uhren | 146 | 146 | 146 | 147 | 148 | 148 | 148 | 148 | 148 | 148 | 148 | 148 |
| Eisen-, Blech- und Metallwaren | 147 | 147 | 148 | 149 | 149 | 149 | 150 | 150 | 150 | 150 | 151 | 151 |
| Musikinstrumente, Spielwaren, Turn- und Sportgeräte, Schmuck- waren | 163 | 165 | 166 | 167 | 167 | 168 | 168 | 169 | 169 | 170 | 169 | 169 |
| Chemische Erzeugnisse | 130 | 129 | 129 | 129 | 129 | 129 | 129 | 129 | 129 | 129 | 128 | 128 |
| Büromaschinen, Datenver- arbeitungsgeräte und -ein- richtungen | 100 | 100 | 99 | 99 | 99 | 99 | 98 | 98 | 98 | 97 | 96 | 96 |
| Feinkeramische Erzeugnisse | 161 | 162 | 162 | 162 | 162 | 163 | 163 | 163 | 163 | 163 | 163 | 163 |
| Glas und Glaswaren | 137 | 137 | 137 | 137 | 137 | 136 | 136 | 136 | 136 | 135 | 135 | 134 |
| Schnittholz, Sperrholz und sonstiges bearbeitetes Holz | 143 | 143 | 143 | 144 | 144 | 144 | 144 | 144 | 144 | 144 | 144 | 144 |
| Holzwaren | 146 | 146 | 147 | 147 | 148 | 148 | 148 | 149 | 149 | 149 | 149 | 150 |
| Holzschliff, Zellstoff, Papier und Pappe | 133 | 132 | 132 | 131 | 131 | 131 | 131 | 131 | 131 | 132 | 132 | 132 |
| Papier- und Pappwaren | 143 | 143 | 142 | 142 | 142 | 143 | 142 | 143 | 143 | 144 | 144 | 144 |
| Druckereierzeugnisse | 159 | 160 | 160 | 161 | 163 | 163 | 163 | 163 | 163 | 164 | 164 | 164 |
| Kunststofferzeugnisse | 132 | 131 | 131 | 132 | 132 | 132 | 131 | 131 | 131 | 131 | 131 | 131 |
| Gummi- und Asbestwaren | 145 | 142 | 143 | 142 | 143 | 143 | 143 | 143 | 143 | 143 | 143 | 143 |
| Leder | 155 | 156 | 156 | 156 | 156 | 156 | 157 | 157 | 158 | 157 | 158 | 161 |
| Lederwaren und Schuhe | 160 | 160 | 161 | 161 | 161 | 162 | 162 | 163 | 164 | 164 | 164 | 164 |
| Textilien | 130 | 130 | 130 | 130 | 130 | 131 | 131 | 131 | 131 | 131 | 132 | 132 |
| Bekleidung | 140 | 140 | 140 | 140 | 141 | 141 | 142 | 142 | 142 | 143 | 143 | 143 |
| Erzeugnisse der Ernährungs- industrie | 141 | 140 | 141 | 140 | 141 | 140 | 140 | 140 | 140 | 140 | 140 | 140 |
| Tabakwaren | 149 | 149 | 149 | 149 | 149 | 149 | 149 | 149 | 149 | 149 | 149 | 149 |
| Industrieerzeugnisse insgesamt ¹⁾ | 144 | 144 | 144 | 145 | 145 | 145 | 145 | 145 | 145 | 145 | 146 | 146 |

1) Ohne elektr. Strom, Gas und Wasser.
 Quelle: Statistisches Bundesamt.

Preise

53. Preisindizes für die Ein- und Ausfuhr 1977 und 1978 — 1970 = 100 —

| Wirtschaftsgruppe Wirtschaftsbereich | Einfuhrpreise | | | | | | Ausfuhrpreise | | | | | |
|---|---------------|------|-------------|-----|-----|-----|---------------|------|-------------|-----|-----|-----|
| | 1977 | 1978 | 1978 | | | | 1977 | 1978 | 1978 | | | |
| | | | 1. | 2. | 3. | 4. | | | 1. | 2. | 3. | 4. |
| | | | Vierteljahr | | | | | | Vierteljahr | | | |
| Monatsdurchschnitt | | | | | | | | | | | | |
| Erzeugnisse der verarbeitenden Industrie | 135 | 133 | 132 | 132 | 133 | 134 | 142 | 144 | 143 | 144 | 145 | 145 |
| Erzeugnisse der Grundstoff- und Produktionsgüterindustrien | 141 | 136 | 134 | 135 | 136 | 138 | 133 | 132 | 130 | 131 | 132 | 132 |
| Erzeugnisse der Investitionsgüterindustrien | 121 | 123 | 122 | 122 | 124 | 123 | 147 | 151 | 150 | 151 | 152 | 152 |
| Erzeugnisse der Verbrauchsgüterindustrien | 141 | 143 | 142 | 142 | 144 | 144 | 138 | 141 | 140 | 141 | 141 | 142 |
| Erzeugnisse der Nahrungs- und Genußmittelindustrien | 137 | 130 | 132 | 131 | 129 | 129 | 149 | 147 | 147 | 149 | 147 | 146 |
| Mineralölerzeugnisse | 313 | 290 | 284 | 289 | 285 | 301 | 326 | 310 | 311 | 307 | 304 | 315 |
| Steine und Erden | 147 | 150 | 149 | 150 | 151 | 149 | 152 | 155 | 154 | 155 | 155 | 156 |
| Eisen und Stahl | 126 | 130 | 127 | 129 | 130 | 132 | 121 | 129 | 122 | 130 | 133 | 132 |
| NE-Metalle und -metallhalbzeug (einschl. Edelmetalle u. deren Halbzeug) | 101 | 96 | 93 | 95 | 98 | 99 | 101 | 96 | 94 | 95 | 97 | 99 |
| Gießereierzeugnisse | 127 | 129 | 125 | 128 | 130 | 132 | 137 | 133 | 134 | 133 | 133 | 133 |
| Erzeugnisse d. Ziehereien und Kaltwalzwerke u. der Stahlverformung | 131 | 130 | 128 | 129 | 131 | 131 | 126 | 126 | 125 | 126 | 127 | 127 |
| Stahlbauerzeugnisse | 130 | 134 | 131 | 133 | 134 | 136 | 155 | 159 | 158 | 159 | 160 | 161 |
| Maschinenbauerzeugnisse einschl. Ackerschlepper | 135 | 140 | 138 | 139 | 141 | 141 | 157 | 162 | 161 | 162 | 162 | 163 |
| Straßenfahrzeuge (ohne Ackerschlepper und Elektrofahrzeuge) | 134 | 136 | 134 | 135 | 137 | 137 | 153 | 158 | 155 | 157 | 159 | 159 |
| Elektrotechnische Erzeugnisse | 107 | 108 | 108 | 107 | 108 | 107 | 129 | 131 | 130 | 131 | 131 | 131 |
| Feinmechanische und optische Erzeugnisse, Uhren | 121 | 123 | 122 | 122 | 124 | 122 | 144 | 149 | 147 | 149 | 149 | 149 |
| Eisen-, Blech und Metallwaren | 132 | 133 | 133 | 133 | 134 | 132 | 145 | 147 | 145 | 147 | 148 | 149 |
| Musikinstrumente, Spielwaren, Turn- und Sportgeräte, Schmuckwaren, bearbeitete Edelsteine | 162 | 180 | 170 | 175 | 185 | 189 | 158 | 167 | 164 | 167 | 168 | 169 |
| Chemische Erzeugnisse | 134 | 130 | 129 | 129 | 130 | 130 | 129 | 124 | 125 | 124 | 124 | 124 |
| Büromaschinen, Datenverarbeitungsgeräte und -Einrichtungen | 72 | 68 | 69 | 68 | 68 | 67 | 104 | 103 | 104 | 104 | 103 | 102 |
| Feinkeramische Erzeugnisse | 125 | 130 | 130 | 130 | 130 | 129 | 166 | 173 | 172 | 173 | 173 | 173 |
| Glas und Glaswaren | 132 | 133 | 131 | 132 | 134 | 134 | 136 | 139 | 139 | 139 | 139 | 138 |
| Schnittholz, Sperrholz und sonstiges bearbeitetes Holz | 152 | 144 | 143 | 143 | 144 | 146 | 189 | 191 | 190 | 191 | 190 | 191 |
| Holzwaren (einschl. Erzgn. aus natürl. Schnitz- und Formstoffen) | 168 | 173 | 172 | 173 | 173 | 176 | 139 | 144 | 142 | 143 | 144 | 145 |
| Holzschliff, Zellstoff, Papier und Pappe | 147 | 130 | 131 | 131 | 129 | 131 | 143 | 137 | 138 | 137 | 137 | 137 |
| Papier- und Pappwaren | 137 | 137 | 137 | 137 | 138 | 138 | 136 | 134 | 135 | 134 | 134 | 135 |
| Druckereierzeugnisse, Lichtpaus- und verwandte Waren | 144 | 140 | 142 | 142 | 139 | 137 | 160 | 168 | 164 | 168 | 169 | 171 |
| Kunststofferzeugnisse | 126 | 131 | 130 | 130 | 131 | 130 | 132 | 133 | 133 | 133 | 132 | 132 |
| Gummi- und Asbestwaren | 123 | 127 | 126 | 127 | 129 | 127 | 131 | 132 | 133 | 132 | 132 | 132 |
| Leder | 165 | 162 | 158 | 159 | 164 | 168 | 164 | 164 | 163 | 163 | 163 | 168 |
| Lederwaren und Schuhe | 140 | 139 | 140 | 139 | 139 | 138 | 145 | 151 | 149 | 150 | 152 | 151 |
| Textilien | 137 | 137 | 136 | 137 | 137 | 137 | 123 | 123 | 123 | 123 | 123 | 124 |
| Bekleidung | 143 | 146 | 144 | 146 | 147 | 147 | 143 | 146 | 144 | 145 | 148 | 148 |
| Erzeugnisse der Ernährungsindustrie | 137 | 130 | 132 | 131 | 129 | 129 | 151 | 149 | 149 | 151 | 149 | 148 |
| Tabakwaren | 113 | 122 | 122 | 122 | 122 | 122 | 87 | 84 | 81 | 84 | 86 | 84 |

Quelle: Statistisches Bundesamt.

54. Indizes der Grundstoffpreise nach Warengruppen 1977 und 1978
 - 1970 = 100 -

| Warengruppen | 1977 | 1978 | 1977 | | | | 1978 | | | |
|---|------|------|--------------------|-----|-----|-----|------|-----|-----|-----|
| | | | 1. | 2. | 3. | 4. | 1. | 2. | 3. | 4. |
| | | | Vierteljahr | | | | | | | |
| | | | Monatsdurchschnitt | | | | | | | |
| Bergbauliche Erzeugnisse | 209 | 204 | 211 | 210 | 207 | 207 | 206 | 204 | 203 | 202 |
| Kohle ¹⁾ | 212 | 224 | 212 | 211 | 211 | 212 | 224 | 223 | 223 | 225 |
| Erdöl roh | 382 | 341 | 386 | 386 | 382 | 375 | 353 | 347 | 339 | 323 |
| Mineralölerzeugnisse | 200 | 191 | 204 | 201 | 197 | 198 | 193 | 191 | 188 | 193 |
| Erze | 115 | 100 | 122 | 117 | 110 | 109 | 104 | 98 | 99 | 100 |
| Strom, Gas, Wasser | 157 | 162 | 156 | 157 | 157 | 158 | 159 | 162 | 163 | 164 |
| Grundstoffe des Verarbeitenden Gewerbes | 133 | 132 | 134 | 134 | 132 | 131 | 130 | 131 | 132 | 133 |
| Steine und Erden | 143 | 148 | 140 | 143 | 144 | 145 | 145 | 148 | 149 | 150 |
| Eisen und Stahl ²⁾ | 137 | 141 | 137 | 136 | 137 | 137 | 139 | 141 | 142 | 143 |
| NE-Metalle und Metallhalbzeug ³⁾ | 96 | 91 | 102 | 99 | 92 | 91 | 88 | 90 | 92 | 94 |
| Chemische Erzeugnisse | 138 | 134 | 139 | 139 | 137 | 136 | 135 | 134 | 134 | 134 |
| Organische Grundstoffe und Chemikalien | 140 | 131 | 145 | 145 | 137 | 134 | 132 | 131 | 131 | 132 |
| Farben und Lacke | 141 | 143 | 140 | 141 | 142 | 141 | 142 | 143 | 143 | 143 |
| Chemiefasern | 107 | 105 | 107 | 107 | 107 | 106 | 105 | 105 | 105 | 106 |
| Feinkeramische Erzeugnisse | 137 | 139 | 135 | 137 | 137 | 137 | 138 | 138 | 140 | 140 |
| Glas und Glaswaren | 142 | 144 | 140 | 141 | 142 | 142 | 143 | 142 | 145 | 145 |
| Bearbeitetes Holz | 144 | 141 | 143 | 145 | 145 | 142 | 141 | 141 | 142 | 142 |
| Holzwaren | 138 | 144 | 135 | 137 | 139 | 141 | 142 | 142 | 145 | 147 |
| Holzschliff und Zellstoff | 141 | 108 | 151 | 146 | 140 | 124 | 110 | 107 | 106 | 110 |
| Papier und Pappe | 143 | 138 | 144 | 144 | 142 | 140 | 139 | 138 | 137 | 138 |
| Kunststofferzeugnisse | 132 | 131 | 132 | 133 | 133 | 131 | 132 | 131 | 130 | 130 |
| Leder | 159 | 158 | 158 | 160 | 161 | 158 | 158 | 156 | 157 | 159 |
| Textilien | 141 | 135 | 145 | 143 | 139 | 135 | 134 | 134 | 135 | 135 |
| Gespinnste | 155 | 143 | 164 | 161 | 152 | 145 | 143 | 143 | 144 | 143 |
| Gewebe und Gewirke | 131 | 129 | 132 | 131 | 130 | 129 | 128 | 128 | 129 | 130 |
| Grundstoffe des Nahrungs- und Genußmittelgewerbes | 132 | 127 | 131 | 134 | 133 | 131 | 130 | 128 | 126 | 124 |
| Grundstoffe insgesamt | 150 | 147 | 151 | 151 | 149 | 148 | 147 | 147 | 147 | 148 |

| Warengruppen | 1978 | | | | | | | | | | | |
|---|--------|---------|------|-------|-----|------|------|--------|-----------|---------|----------|----------|
| | Januar | Februar | März | April | Mai | Juni | Juli | August | September | Oktober | November | Dezember |
| Bergbauliche Erzeugnisse | 207 | 206 | 204 | 203 | 205 | 205 | 204 | 203 | 202 | 201 | 202 | 203 |
| Kohle ¹⁾ | 224 | 224 | 224 | 223 | 223 | 223 | 223 | 223 | 223 | 225 | 225 | 225 |
| Erdöl roh | 358 | 355 | 345 | 346 | 348 | 349 | 345 | 338 | 333 | 327 | 320 | 322 |
| Mineralölerzeugnisse | 195 | 192 | 191 | 190 | 192 | 191 | 190 | 188 | 187 | 186 | 194 | 198 |
| Erze | 106 | 102 | 102 | 98 | 99 | 99 | 98 | 98 | 99 | 99 | 101 | 100 |
| Strom, Gas, Wasser | 159 | 159 | 159 | 160 | 163 | 163 | 163 | 163 | 163 | 164 | 164 | 164 |
| Grundstoffe des Verarbeitenden Gewerbes | 130 | 130 | 130 | 131 | 131 | 132 | 132 | 132 | 133 | 133 | 133 | 133 |
| Steine und Erden | 145 | 145 | 146 | 147 | 148 | 149 | 149 | 150 | 150 | 150 | 150 | 150 |
| Eisen und Stahl ²⁾ | 138 | 139 | 139 | 141 | 141 | 141 | 142 | 141 | 143 | 143 | 143 | 143 |
| NE-Metalle und Metallhalbzeug ³⁾ | 90 | 88 | 88 | 88 | 90 | 91 | 91 | 93 | 93 | 94 | 94 | 95 |
| Chemische Industrie | 135 | 135 | 135 | 134 | 134 | 134 | 135 | 134 | 134 | 134 | 134 | 135 |
| Organische Grundstoffe und Chemikalien | 132 | 132 | 131 | 131 | 131 | 131 | 131 | 131 | 131 | 131 | 132 | 133 |
| Farben und Lacke | 141 | 142 | 144 | 142 | 143 | 143 | 144 | 143 | 144 | 144 | 143 | 144 |
| Chemiefasern | 106 | 105 | 105 | 105 | 105 | 105 | 105 | 105 | 106 | 106 | 106 | 106 |
| Feinkeramische Erzeugnisse | 137 | 138 | 138 | 138 | 138 | 139 | 140 | 140 | 140 | 140 | 140 | 140 |
| Glas und Glaswaren | 143 | 143 | 143 | 143 | 143 | 142 | 143 | 146 | 146 | 146 | 146 | 145 |
| Bearbeitetes Holz | 141 | 140 | 141 | 141 | 141 | 141 | 141 | 142 | 142 | 142 | 142 | 143 |
| Holzwaren | 142 | 142 | 142 | 143 | 142 | 142 | 144 | 146 | 146 | 147 | 147 | 147 |
| Holzschliff und Zellstoff | 114 | 110 | 107 | 106 | 108 | 108 | 108 | 105 | 105 | 109 | 110 | 110 |
| Papier und Pappe | 140 | 139 | 139 | 138 | 137 | 137 | 137 | 137 | 137 | 138 | 138 | 138 |
| Kunststofferzeugnisse | 132 | 133 | 132 | 131 | 131 | 131 | 130 | 130 | 130 | 130 | 130 | 129 |
| Leder | 157 | 158 | 158 | 157 | 157 | 156 | 157 | 157 | 158 | 157 | 159 | 161 |
| Textilien | 134 | 134 | 134 | 134 | 134 | 135 | 135 | 135 | 135 | 135 | 135 | 136 |
| Gespinnste | 143 | 142 | 143 | 142 | 143 | 144 | 144 | 144 | 144 | 143 | 143 | 144 |
| Gewebe und Gewirke | 128 | 128 | 128 | 128 | 128 | 129 | 129 | 129 | 129 | 130 | 130 | 130 |
| Grundstoffe des Nahrungs- und Genußmittelgewerbes | 131 | 130 | 130 | 128 | 128 | 127 | 127 | 126 | 126 | 125 | 123 | 123 |
| Grundstoffe insgesamt | 147 | 147 | 146 | 147 | 147 | 148 | 147 | 147 | 147 | 147 | 148 | 148 |

1) Einschließlich Briketts und Koks.- 2) Einschließlich Guß und Erzeugnisse der Ziehereien und Kaltwalzwerke.- 3) Auch Edelmetalle und deren Halbzeug.

Quelle: Statistisches Bundesamt.

**Auszug aus dem
Gesetz
über die Statistik für Bundeszwecke (StatGes)**

vom 3. September 1953*)

Der Bundestag hat mit Zustimmung des Bundesrates das folgende Gesetz beschlossen

Abschnitt I

Das Statistische Bundesamt

§ 1

(1) Das Statistische Bundesamt ist eine selbständige Bundesoberbehörde im Geschäftsbereich des Bundesministerium des Innern.

(2) Der Präsident des Statistischen Bundesamtes wird vom Bundespräsidenten auf Vorschlag der Bundesregierung ernannt.

§ 2

Aufgabe des Statistischen Bundesamtes ist es

1. Statistiken für Bundeszwecke (Bundesstatistiken) technisch und methodisch vorzubereiten, auf ihre Einheitlichkeit und Vergleichbarkeit hinzuwirken, ihre Ergebnisse für den Bund zu sammeln, zusammenzustellen und für allgemeine Zwecke darzustellen,
2. Bundesstatistiken zu erheben und aufzubereiten, wenn es in einem Bundesgesetz bestimmt ist oder soweit die beteiligten Länder zustimmen,
3. nach Maßgabe des § 9 Satz 2 Geschäftsstatistiken zu bearbeiten,
4. Statistiken des Auslandes und der internationalen Organisationen zu sammeln und darzustellen,
5. volkswirtschaftliche Gesamtrechnungen aufzustellen,
6. an der Vorbereitung der Bundesgesetze, Rechtsverordnungen und allgemeinen Verwaltungsvorschriften auf dem Gebiet der Bundesstatistik mitzuwirken,
7. auf Anfordern der obersten Bundesbehörden sonstige Arbeiten statistischer und ähnlicher Art durchzuführen und Gutachten über statistische Fragen zu erstatten.

§ 3

Das Statistische Bundesamt führt seine Arbeiten nach den Anforderungen des fachlich zuständigen Bundesministers im Rahmen der verfügbaren Haushaltsmittel durch.

Abschnitt III

Anordnung von Bundesstatistiken

§ 6

(1) Die Bundesstatistiken werden, soweit nicht im Absatz 2 oder in anderen Rechtsvorschriften Ausnahmen zugelassen sind, durch Gesetz angeordnet.

(2) Die Bundesregierung wird ermächtigt, statistische Erhebungen durch Rechtsverordnungen mit einer Geltungsdauer bis zu drei Jahren anzuordnen, wenn folgende Voraussetzungen gegeben sind:

1. die Ergebnisse der Erhebung müssen zur Erfüllung bestimmter, im Zeitpunkt der Erhebung schon festliegenden Bundeszwecke erforderlich sein,
2. die Erhebung darf nicht einen unbeschränkten Personenkreis erfassen,
3. die voraussichtlichen Kosten der Erhebung ohne die Kosten für die Veröffentlichung dürfen beim Bund und bei den Ländern zusammen 500 000 Deutsche Mark jährlich nicht übersteigen.

§ 7

(1) Die Anordnung muß die zu erfassenden Tatbestände und den Kreis der Befragten bestimmen. Sie ist auf den Erhebungsvordruck anzugeben.

(2) Bei der Einleitung von Bundesstatistiken, die auf freiwilligen Auskünften beruhen, ist die Freiwilligkeit der Beantwortung den Befragten bekanntzugeben.

§ 81)

Die Kosten der Bundesstatistiken werden, soweit sie bei den Bundesbehörden entstehen, vom Bund, im übrigen von den Ländern getragen.

Abschnitt IV

Besondere Verfahrensbestimmungen

§ 9

(1) Die Bundesminister nehmen die Aufgaben des § 2 bei Statistiken wahr, deren Unterlagen ausschließlich im Geschäftsgang der Bundesbehörden anfallen oder deren Bearbeitung sich vom Geschäftsgang nicht trennen läßt (Geschäftsstatistiken). Sie können diese Aufgaben ganz oder teilweise dem Statistischen Bundesamt übertragen.

(2) Die Bundesregierung kann in besonderen Fällen einen Bundesminister oder die von ihm zu bestimmende Stelle ermächtigen, für bestimmte Bundesstatistiken, auch wenn sie keine Geschäftsstatistiken sind, die Aufgaben des § 2 ganz oder zum Teil wahrzunehmen.

1) Geändert durch § 4 des Gesetzes zur Regelung finanzieller Beziehungen zwischen dem Bund und den Ländern (Viertes Überleitungsgesetz) vom 27. April 1955 (BGBl. I S. 189).

*) Fassung nach dem Stand vom März 1977.

Abschnitt V

Auskunftspflicht

§ 10

(1) Alle natürlichen und juristischen Personen, Behörden und Einrichtungen sind zur Beantwortung der ordnungsmäßig angeordneten Fragen verpflichtet. Sondergesetzliche Bestimmungen über Berufsgeheimnisse und Amtsverschwiegenheit bleiben unberührt.

(2) Die Antwort ist wahrheitsgemäß, vollständig, fristgemäß und, soweit nichts anderes bestimmt ist, unentgeltlich zu geben.

(3) Sind amtliche Erhebungsvordrucke zur Ausfüllung durch die Befragten vorgesehen, so sind die Antworten auf diesen Erhebungsvordrucken zu erteilen. Die Richtigkeit der Angaben ist durch Unterschrift zu bestätigen, soweit es im Erhebungsvordruck vorgesehen ist.

§ 11

Die Verpflichtung der Befragten, Auskunft zu erteilen, besteht gegenüber den mit der Durchführung der Bundesstatistik amtlich betrauten Stellen und Personen.

Abschnitt VI

Geheimhaltungspflicht

§ 122)

(1) Einzelangaben über persönliche oder sachliche Verhältnisse, die für eine Bundesstatistik gemacht werden, sind, soweit durch Rechtsvorschrift (§ 6) nichts anderes bestimmt ist, von den Auskunftsberechtigten geheimzuhalten. §§ 93, 97, 105 Abs. 1, § 111 Abs. 5 in Verbindung mit § 105 Abs. 1 sowie § 116 Abs. 1 der Abgabenordnung gelten nicht.

(2) Das Statistische Bundesamt, die Statistischen Landesämter und die sonstigen erhebenden Behörden und Stellen sind berechtigt und verpflichtet, den fachlich zuständigen obersten Bundes- und Landesbehörden oder den von ihnen bestimmten Stellen auf Verlangen Einzelangaben auf dem Dienstweg weiterzuleiten, wenn und soweit dies in der die Statistik anordnenden Rechtsvorschriften zugelassen und in den Erhebungsdrucksachen bekanntgegeben worden ist.

(3) Eine Zusammenfassung von Angaben mehrerer Auskunftspflichtiger ist keine Einzelangabe im Sinne dieses Gesetzes.

(4) Veröffentlichungen dürfen keine Einzelangaben im Sinne dieses Gesetzes enthalten.

2) Geändert durch Art. 52 des Einführungsgesetzes zur Abgabenordnung (EGAO 1977) vom 14. Dezember 1976 (BGBl. I S. 3341)–

Abschnitt VII

Bußgeldbestimmungen³⁾

§ 13 (aufgehoben)⁴⁾

§ 14

(1) Eine Ordnungswidrigkeit begeht, wer vorsätzlich oder fahrlässig Auskünfte, zu denen er nach § 10 verpflichtet ist, ganz oder teilweise verweigert oder nicht rechtzeitig erteilt oder unrichtige oder unvollständige Angaben macht.

(2) Die Ordnungswidrigkeit kann mit einer Geldstrafe bis zu zehntausend Deutsche Mark geahndet werden.

3) Geändert durch Art. 92 Nr. 1 des Einführungsgesetzes zum Strafgesetzbuch (EGStGB) vom 2. März 1974 (BGBl. I S. 469).–

4) Aufgehoben durch Art. 92 Nr. 2 des Einführungsgesetzes zum Strafgesetzbuch (EGStGB) vom 2. März 1974; Strafbestimmungen jetzt §§ 203 Abs. 2, 204 und 205 des Strafgesetzbuches in der Fassung der Bekanntmachung vom 2. Januar 1975 (BGBl. I S. 1). Diese Bestimmungen besagen:

Nach § 203 Abs. 2 Satz 1 StGB kann bestraft werden, wer unbefugt ein fremdes Geheimnis, namentlich ein zum persönlichen Lebensbereich gehörendes Geheimnis oder ein Betriebs- oder Geschäftsgeheimnis, offenbart, das ihm in seiner Eigenschaft als

1. Amtsträger,
2. für den öffentlichen Dienst besonders Verpflichteter,
3. Person, die Aufgaben oder Befugnisse nach dem Personalvertretungsrecht wahrnimmt,
4. 5.

anvertraut worden oder sonst bekanntgeworden ist.

“Einem Geheimnis im Sinne des Satzes 1 stehen Einzelangaben über persönliche oder sachliche Verhältnisse eines anderen gleich, die für Aufgaben der öffentlichen Verwaltung erfaßt worden sind; Satz 1 ist jedoch nicht anzuwenden, soweit solche Einzelangaben anderen Behörden oder sonstigen Stellen für Aufgaben der öffentlichen Verwaltung bekanntgegeben werden und das Gesetz dies nicht untersagt“ (§ 203 Abs. 2 Satz 2).

Die Vorschrift ist auch anzuwenden, wenn der Täter das fremde Geheimnis nach dem Tode des Betroffenen unbefugt offenbart (§ 203 Abs. 4).

Als Strafmaß ist Freiheitsstrafe bis zu einem Jahr oder Geldstrafe vorgesehen (Abs. 2 Satz 1 i. Verb. mit Abs. 1). Handelt der Täter gegen Entgelt oder in der Absicht, sich oder einen anderen zu bereichern oder einen anderen zu schädigen, so ist die Strafe Freiheitsstrafe bis zu zwei Jahren oder Geldstrafe (Abs. 5). Die gleiche Strafandrohung gilt für den, der unbefugt ein fremdes Geheimnis, namentlich ein Betriebs- oder Geschäftsgeheimnis, zu dessen Geheimhaltung er nach § 203 verpflichtet ist, verwertet (§ 204 Abs. 1).

Die Tat wird nur auf Antrag verfolgt (§ 205).

**Auszug aus dem
Gesetz
über die Statistik im Produzierenden Gewerbe**

Vom 6. November 1975

Der Bundestag hat mit Zustimmung des Bundesrates das folgende Gesetz beschlossen:

§ 1

Im Produzierenden Gewerbe, das den Bergbau, das Verarbeitende Gewerbe, das Baugewerbe und die Elektrizitäts-, Gas-, Fernwärme- und Wasserversorgung umfaßt, werden statistische Erhebungen als Bundesstatistik durchgeführt.

1. Abschnitt

Bergbau und Verarbeitendes Gewerbe

§ 2

Erhebungen bei Betrieben

Die Erhebungen erfassen

A. bei den produzierenden Betrieben von höchstens 52 000 Unternehmen des Bergbaus und des Verarbeitenden Gewerbes sowie bei produzierenden Betrieben der anderen Unternehmen — jeweils ohne Baubetriebe und Betriebe der Elektrizitäts-, Gas-, Fernwärme- und Wasserversorgung —

I. monatlich

1. die tätigen Personen,
2. die Arbeiterstunden,
3. die Lohn- und Gehaltsummen,
4. den Umsatz,
5. den Auftragszugang,
6. die Verbrauchsteuern,
7. die Produktion für höchstens 1000 Warenarten,
8. den Bestand und Verbrauch an Brennstoffen,
9. den Bezug und Verbrauch sowie die Erzeugung und Abgabe von Elektrizität;

die Sachverhalte nach Nummern 1 und 4 bis 6 werden auch für fachliche Betriebsteile erfaßt;

II. vierteljährlich

1. die gesamte Produktion,
2. die Reparatur-, Montage- und Lohnveredelungsarbeiten;

III. jährlich

1. die Investitionen,
2. die Aufwendungen für gemietete und gepachtete Anlagegüter,
3. die Material- und Warenbestände einschließlich fertiger und unfertiger Erzeugnisse am Anfang und Ende des Jahres,
4. den Auftragsbestand für fachliche Betriebsteile;

B. bei den produzierenden Betrieben von höchstens 65 000 Unternehmen des Bergbaus und des Verarbeitenden Gewerbes sowie bei produzierenden Betrieben der anderen

Unternehmen — jeweils ohne Baubetriebe und Betriebe der Elektrizitäts-, Gas-, Fernwärme- und Wasserversorgung —

alle vier bis sechs Jahre

1. die tätigen Personen,
2. die Lohn- und Gehaltsummen,
3. den Material- und Wareneingang;

C. bei den übrigen produzierenden Betrieben — ohne Baubetriebe und Betriebe der Elektrizitäts-, Gas-, Fernwärme- und Wasserversorgung sowie ohne Handwerksbetriebe —

jährlich

I. für einen Berichtsmonat

1. die tätigen Personen,
2. den Umsatz;

II. für das vorhergehende Jahr
den Umsatz

§ 3

Erhebungen bei Unternehmen

Die Erhebungen erfassen

A. monatlich

I. bei höchstens 10 000 Unternehmen des Bergbaus und des Verarbeitenden Gewerbes mit zwei und mehr Betrieben

1. die tätigen Personen,
2. die Lohn- und Gehaltsummen,
3. den Umsatz;

II. bei höchstens 3 000 Unternehmen des Bergbaus und des Verarbeitenden Gewerbes
den Auftragsbestand

B. jährlich

I. bei höchstens 52 000 Unternehmen des Bergbaus und des Verarbeitenden Gewerbes, soweit die Erhebung nicht nach Buchstabe C Ziffer I erfolgt,

1. die Investitionen,
2. die Aufwendungen für gemietete und gepachtete Anlagegüter,
3. die Material- und Warenbestände einschließlich fertiger und unfertiger Erzeugnisse am Anfang und Ende des Jahres,
4. den Verkaufserlös aus dem Abgang von Anlagegütern;

II. bei höchstens 15 000 der nach Ziffer I erfaßten Unternehmen

1. die tätigen Personen,
2. den Umsatz,
3. die selbsterstellten Anlagen,

4. die Material- und Warenbestände einschließlich fertiger und unfertiger Erzeugnisse am Anfang und Ende des Jahres,
5. den Material- und Wareneingang,
6. die Kosten nach Kostenarten,
7. die Umsatzsteuer,
8. die Subventionen;

- III. bei den nach Ziffer II erfaßten Unternehmen mit 100 und mehr tätigen Personen für fachliche Unternehmensteile
 1. die tätigen Personen,
 2. die Lohn- und Gehaltsummen,
 3. den Umsatz,
 4. die selbsterstellten Anlagen,
 5. die an andere Unternehmen und an fachliche Unternehmensteile vergebenen Lohnarbeiten sowie die von diesen bezogenen Dienstleistungen,
 6. die Lieferungen und Leistungen an fachliche Unternehmensteile,
 7. den Bestand an fertigen und unfertigen Erzeugnissen am Anfang und Ende des Jahres,
 8. den Materialverbrauch;

C. alle 4 bis 6 Jahre

- I. bei höchstens 65 000 Unternehmen des Bergbaus und des Verarbeitenden Gewerbes, die nicht nach Buchstabe B Ziff. II erfaßt werden,
 1. die tätigen Personen,
 2. die Lohn- und Gehaltsummen,
 3. den Umsatz,
 4. die Investitionen,
 5. die Aufwendungen für gemietete und gepachtete Anlagegüter,
 6. die Material- und Warenbestände einschließlich fertiger und unfertiger Erzeugnisse am Anfang und Ende des Jahres,
 7. den Verkaufserlös aus dem Abgang von Anlagegütern,
 8. den Material- und Wareneingang,
 9. die vergebenen Lohnarbeiten,
 10. den Wert der sonstigen Vorleistungen,
 11. die gesetzlichen und freiwilligen Sozialaufwendungen,
 12. die Steuern — ohne Einkommen-, Körperschaft- und Vermögensteuer —,
 13. die Subventionen;
- II. bei höchstens 20 000 Unternehmen des Bergbaus und des Verarbeitenden Gewerbes
den Material- und Wareneingang nach Arten.

4. Abschnitt

Allgemeine Bestimmungen

§ 7

Kennzeichnung

Außer den nach §§ 2 bis 6 zu erhebenden Sachverhalten werden Angaben zur Kennzeichnung von Unternehmen und Betrieben erhoben, soweit sie zur Beurteilung der Auskunftspflicht und für die Zuordnung erforderlich sind.

§ 8

Verordnungsermächtigung

Der Bundesminister für Wirtschaft wird ermächtigt, durch Rechtsverordnung mit Zustimmung des Bundesrates

1. die Erhebung von Sachverhalten auszusetzen, sofern die Ergebnisse nicht mehr benötigt werden,
2. zum Zwecke der Arbeitersparnis die Berichtszeiträume zu verlängern,
3. für die Erhebungen nach § 2 Buchstabe B, § 3 Buchstabe C, § 5 Buchstabe B und § 6 Buchstabe C die jeweiligen Erhebungsjahre zu bestimmen.

§ 9

Auskunftspflichtige

Auskunftspflichtige im Sinne des § 10 des Gesetzes über die Statistik für Bundeszwecke vom 3. September 1953 (Bundesgesetzbl. I S. 1314), zuletzt geändert durch das Einführungsgesetz zum Strafgesetzbuch vom 2. März 1974 (Bundesgesetzbl. I S. 469), sind die Inhaber oder Leiter der Unternehmen und die Leiter der Betriebe.

§ 10

Geheimhaltungsvorschriften

(1) Die Weiterleitung von Einzelangaben nach § 12 Abs. 2 des Gesetzes über die Statistik für Bundeszwecke

1. an die für die Wirtschaft zuständige oberste Bundes- und Landesbehörde,
2. an andere oberste Bundesbehörden, sofern die Anforderungen mit Zustimmung des Bundesministers für Wirtschaft erfolgt,
3. an andere oberste Landesbehörden, sofern die Anforderungen mit Zustimmung der für die Wirtschaft zuständigen obersten Landesbehörde erfolgt,
4. an das Bundesamt für gewerbliche Wirtschaft im Rahmen seiner Mitwirkung an der Gemeinschaftsaufgabe nach Artikel 91 a Abs. 1 Nr. 2 des Grundgesetzes

ist nur ohne Nennung des Namens und der Anschrift der erfaßten Unternehmen und Betriebe sowie der Auskunftspflichtigen zulässig.

(2) Einzelangaben über die Zahl der tätigen Personen sowie über die Lohn- und Gehaltsummen dürfen für Verwaltungszwecke an Stellen und Personen, die von einer obersten Bundesbehörde im Einvernehmen mit dem Bundesminister für Wirtschaft oder von einer obersten Landesbehörde im Einvernehmen mit der für die Wirtschaft zuständigen obersten Landesbehörde bestimmt werden, ohne Nennung des Namens und der Anschrift der erfaßten Unternehmen und Betriebe sowie der Auskunftspflichtigen weitergeleitet werden, wenn die Geheimhaltung nach § 12 Abs. 1 und 4 des Gesetzes über die Statistik für Bundeszwecke gewährleistet ist.

(3) Die Weiterleitung von Einzelangaben unter Nennung des Namens und der Anschrift der erfaßten Unternehmen und Betriebe sowie der Auskunftspflichtigen an die für die Wirtschaft zuständige oberste Bundes- und Landesbehörde ist auf Anforderung in Einzelfällen zulässig. Bei der Anforderung sind die Sachverhalte, über die Auskunft ge-

fordert wird, zu bezeichnen. Der betroffene Auskunftspflichtige ist unverzüglich von der Weiterleitung der Einzelangaben unter Angabe des Zwecks der Anforderung zu unterrichten. § 11 Abs. 2 bleibt unberührt.

(4) Abweichend von den Vorschriften des Absatzes 3 gilt für das Land Berlin folgende Regelung:

Die Weiterleitung von Einzelangaben unter Nennung des Namens und der Anschrift der erfaßten Unternehmen und Betriebe sowie der Auskunftspflichtigen an die fachlich zuständige oberste Landesbehörde ist zulässig. § 11 Abs. 2 bleibt unberührt.

(5) Eine Weiterleitung der nach § 3 Buchstabe B Ziff. II und III, Buchstabe C Ziff. I Nr. 10 bis 13 und Ziff. II, § 5 Buchstabe A Ziff. II und III, Buchstabe B Ziff. I Nr. 10 bis 14 und Ziff. II, § 6 Buchstabe B Ziff. II und Buchstabe C Nr. 2 bis 5 erhobenen Einzelangaben ist ausgeschlossen; insoweit finden die Absätze 1 bis 4 keine Anwendung.

(6) § 12 des Gesetzes über die Statistik für Bundeszwecke gilt auch für Personen, denen von diesem Gesetz erfaßte Einzelangaben zugeleitet werden.

§ 11

Erhebung und Aufbereitung

(1) Die Angaben zu § 3 Buchstabe A Ziff. II, Buchstabe B Ziff. II und III, Buchstabe C Ziff. II, zu § 5 Buchstabe A Ziff. II und III sowie Buchstabe B Ziff. II werden vom Statistischen Bundesamt erhoben und aufbereitet. Ferner werden die Angaben zu § 6 Buchstabe A Ziff. II über die Unternehmen der Gasversorgung, die nicht Unternehmen der öffentlichen Gasversorgung sind, und die Angaben zu § 6 Buchstabe B — mit Ausnahme der Angaben zu Buchstabe B Ziff. I Nr. 9 Buchstaben a und b, Nr. 10 Buchstaben a und b, Buchstabe B Ziff. IV Nr. 1 Buchstabe b — sowie die Angaben zu § 6 Buchstabe C vom Statistischen Bundesamt aufbereitet.

(2) Die Angaben nach § 6 Buchstabe A Ziff. II, sofern sie nicht nach Absatz 1 vom Statistischen Bundesamt aufbereitet werden, sowie die Angaben zu § 6 Buchstabe B Ziff. I Nr. 9 Buchstaben a und b, Nr. 10 Buchstaben a und b, Buchstabe B Ziff. IV Nr. 1 Buchstabe b sind der für die

Elektrizitäts- und Gaswirtschaft zuständigen obersten Bundes- und Landesbehörde oder den von ihnen bestimmten Stellen zuzuleiten.

(3) Die Statistischen Landesämter stellen dem Statistischen Bundesamt die von ihnen erhobenen Einzelangaben für Sonderaufbereitungen des Bundes auf Anforderung zur Verfügung.

§ 12

Kartei

Beim Statistischen Bundesamt und bei den Statistischen Landesämtern wird eine Kartei über die Unternehmen und ihre Teile geführt. Die Statistischen Landesämter teilen dem Statistischen Bundesamt die hierzu erforderlichen Angaben und laufenden Änderungen mit.

§ 15

Stadtstaaten-Klausel

Die Senate der Länder Berlin, Bremen und Hamburg werden ermächtigt, die Vorschriften dieses Gesetzes über die Zuständigkeit von Behörden dem besonderen Verwaltungsaufbau ihrer Länder anzupassen.

§ 16

Berlin-Klausel

Dieses Gesetz gilt nach § 13 Abs. 1 des Dritten Überleitungsgesetzes vom 4. Januar 1952 (Bundesgesetzbl. I S. 1) auch im Land Berlin. Rechtsverordnungen, die auf Grund dieses Gesetzes erlassen werden, gelten im Land Berlin nach § 14 des Dritten Überleitungsgesetzes.

§ 17

Inkrafttreten des Gesetzes, Übergangsregelung

(1) Dieses Gesetz tritt am 1. Januar 1976 in Kraft, soweit in Absatz 2 nichts anderes bestimmt ist.

(2) § 3 Buchstabe A Ziff. I, § 4 Buchstabe C und § 6 Buchstabe A Ziff. I treten am 1. Januar 1977 in Kraft. Bis zum 30. Juni 1977 ist § 3 a Abs. 1 Nr. 1 und 2 des Gesetzes über die Allgemeine Statistik in der Industrie und im Bauhauptgewerbe anzuwenden.

| | | |
|--|---|--|
| Statistisches Landesamt Baden-Württemberg Postfach 8 98 7000 Stuttgart 1 Fernruf: (07 11) 6 65-1 | MONATSBERICHT FÜR BETRIEBE IM BERGBAU UND VERARBEITENDEN GEWERBE | Rechtsgrundlagen und Hinweise für die Ausfüllung auf der Rück- seite des Fragebogendoppels |
|--|---|--|

| | |
|---|---|
| Statistisches Landesamt Baden-Württemberg, Postfach 898, 7000 Stuttgart 1 | Meldung erfolgt für den Betrieb (Werk) in: |
| | Kreis: |
| | Bearbeiter: |
| | Fernruf / Hausruf (Amt-Nummer): |
| | Rücksendung bis spätestens » erbeten |

Falls Anschrift nicht mehr zutrifft, bitte neue Anschrift in obigem Adressfeld einsetzen !

| 1. Tätige Personen (am Ende des Berichtsmonats) | Bergbau und Verarbeitendes Gewerbe | | | Baugewerbliche Betriebssteile | Sonstige Betriebssteile (Handel, Transport, Landwirtschaft u.a.m.) |
|---|------------------------------------|---------------------------|---------------------------|----------------------------------|--|
| | Sypro-Nr.: LSP 10 - 13 | Sypro-Nr.: LSP 10 - 13 | Sypro-Nr.: LSP 10 - 13 | | |
| Gesamtzahl der tätigen Personen (einschl. tätiger Inhaber, ohne Heimarbeiter) | 11 | 11 | 11 | 21 | 31 |
| darunter: Arbeiter und Arbeiterinnen (einschl. gewerblich Auszubildende) | 12 | 12 | 12 | 22 | 32 |

| 2. Umsatz im Berichtsmonat (ohne Umsatzsteuer) | in vollen DM | | | | |
|---|--------------|----|----|----|----|
| Inlandsumsatz (einschl. Umsatz mit der DDR und Berlin) | 13 | 13 | 13 | 23 | 33 |
| Auslandsumsatz sowie Umsatz mit deutschen Exporteuren | 14 | 14 | 14 | | 34 |
| Verbrauchssteuer (die im Gesamtumsatz enthalten ist, z.B. für Tabak, Bier usw.) | 15 | 15 | 15 | | |

| 3. Auftragsseingang im Berichtsmonat (ohne Umsatzsteuer) | in vollen DM | | | | |
|---|--------------|----|----|--|--|
| Inlandsaufträge | 16 | 16 | 16 | | |
| Auslandsaufträge | 17 | 17 | 17 | | |

| 4. Geleistete Arbeiterstunden im Berichtsmonat (ohne Heimarbeiter- und Angestelltenstunden) | in vollen Stunden |
|--|-------------------|
| Tatsächlich geleistete Arbeiterstunden d. Arbeiter, Arbeiterinnen u. gewerblich Auszubildenden | 35 |

| 5. Löhne und Gehälter im Berichtsmonat (ohne Arbeitgeberanteile zur Sozialvers.) | in vollen DM |
|---|--------------|
| Bruttolohnsumme einschl. Vergütungen für gewerblich Auszubildende (ohne Heimarb.-Löhne) | 36 |
| Bruttogehaltsumme einschl. Vergütungen für kaufmännisch u. technisch Auszubildende | 37 |

Die Angaben zu den Abschnitten 4 bis 8 bitte für den gesamten Betrieb machen (einschließlich baugewerblicher und sonstiger Betriebssteile).

| 6. Heizöl- und Kohleversehung | in vollen Tonnen | | | 7. Stromversorgung im Berichtsmonat | in kWh |
|--|----------------------------|-----------------------|----------------------------------|-------------------------------------|--------|
| | Verbrauch im Berichtsmonat | Bestand am Monatsende | | | |
| Heizöl leicht | 41 | 51 | Eigenerzeugung | aus Wasserkraft | 61 |
| Heizöl mittelschwer, schwer | 42 | 52 | | aus Kohle und sonst. Kraftquellen | 62 |
| Steinkohle, auch ballastreiche und Steinkohlenbriketts | 43 | 53 | | aus öffentlichem Netz | 63 |
| Steinkohlenkoks | 44 | 54 | Fremdbezug von anderen Betrieben | 64 | |
| Rohbraunkohle | 45 | 55 | Abgabe | an öffentliches Netz | 65 |
| Braunkohlenbriketts und -Koks | 46 | 56 | | an andere Betriebe | 66 |

| 8. Gasverbrauch im Berichtsmonat | in m³ | Verbrauch von Erdgas einschl. Erdölgas (auch über Orts- und Ferngasgesellschaften bezogenes Erdgas) | in m³ |
|--|-------|---|-------|
| Verbrauch von Orts-, Koker- und Ferngas (ohne reines Erdgas), umgerechnet auf den Heizwert H ₀ = 35169,12 KJ/m³ | 71 | | 72 |

Bemerkungen (besondere Hinweise, falls außergewöhnliche Verhältnisse die Angaben beeinflusst haben):

Ort und Datum
Firmenstempel und rechtsverbindliche Unterschrift

| | | | | | | | | | | | |
|---|---------------------------|---|-----------------------|---|-----------------------|--|--|--|--|--|--|
| Statistisches Landesamt Baden-Württemberg Postfach 8 98 7000 Stuttgart 1 Fernruf: (07 11) 6 65-1 | | Statistik über den Auftragsbestand am 31. Dezember | | Rechtsgrundlagen und Hinweise für die Ausfüllung auf der Rück- seite des Fragebogendoppels. | | | | | | | |
| Statistisches Landesamt Baden-Württemberg, Postfach 8 98, 7000 Stuttgart 1 | | | | Meldung erfolgt für den Betrieb (Werk) in: | | | | | | | |
| | | | | Kreis: | | | | | | | |
| | | | | Bearbeiter: | | | | | | | |
| | | | | Fernruf/Hausruf (Amt-Nummer): | | | | | | | |
| | | | | Rücksendung bis spätestens » » erbeten ! | | | | | | | |
| | | | | | | | | | | | |
| Auftragsbestand am 31. 12. ohne Umsatzsteuer | | Sypro-Nummer | Sypro-Nummer | Sypro-Nummer | Sypro-Nummer | | | | | | |
| | | Werden Erzeugnisse aus mehreren Wirtschaftszweigen hergestellt, ist entsprechend aufzuteilen. (Wert in vollen DM) | | | | | | | | | |
| I. Auftragsbestände aus dem Inland | ohne Umsatz- steuer | | | | | | | | | | |
| II. Auftragsbestände aus dem Ausland | | | | | | | | | | | |
| Auftragsbestände insgesamt (Summe I + II) | | | | | | | | | | | |
| Raum für Bemerkungen (hier ist auf besondere Verhältnisse hinzuweisen, deren Kenntnis zum Verständnis der Zahlen erforderlich ist): | | | | | | | | | | | |
| | | | | | | | | | | | |
| | | | | | | | | | | | |
| | | | | | | | | | | | |
| Ort und Datum | | Firmenstempel und rechtsverbindliche Unterschrift | | | | | | | | | |
| | | Bitte Rückseite beachten ! | | | | | | | | | |

| Statistisches Landesamt Baden-Württemberg Abt. 4 Gewerbliche Wirtschaft Postfach 898 7000 Stuttgart 1 Fernruf: (0711) 665-1 Telex: 722815 staia d | Jährliche Investitionserhebung bei Betrieben des Bergbaus und des Verarbeitenden Gewerbes (Rechtsgrundlagen und Hinweise für die Ausfüllung des Fragebogens siehe Seite 3 und 4) | <table border="1" style="width: 100%; border-collapse: collapse;"> <tr> <td style="text-align: right;">Betriebs-Nr.</td> <td style="text-align: center;">KA</td> <td style="text-align: center;">2</td> </tr> <tr> <td></td> <td></td> <td style="text-align: center;">PZ</td> </tr> <tr> <td colspan="3" style="height: 20px;"></td> </tr> <tr> <td colspan="3">Diese Meldung erfolgt für Betrieb (Werk) in:</td> </tr> <tr> <td colspan="3" style="height: 20px;"></td> </tr> <tr> <td>Kreis:</td> <td colspan="2"></td> </tr> <tr> <td>Unternehmens-Nr.</td> <td></td> <td>PZ</td> </tr> <tr> <td colspan="3" style="height: 20px;"></td> </tr> <tr> <td colspan="3">Geschäftsjahr 1978 ①</td> </tr> <tr> <td colspan="3">vom bis</td> </tr> <tr> <td>Bearbeiter:</td> <td colspan="2">Fern-/Hausruf:</td> </tr> <tr> <td colspan="3" style="height: 20px;"></td> </tr> <tr> <td colspan="3">Einsendetermin: 28. Mai 1979</td> </tr> </table> | Betriebs-Nr. | KA | 2 | | | PZ | | | | Diese Meldung erfolgt für Betrieb (Werk) in: | | | | | | Kreis: | | | Unternehmens-Nr. | | PZ | | | | Geschäftsjahr 1978 ① | | | vom bis | | | Bearbeiter: | Fern-/Hausruf: | | | | | Einsendetermin: 28. Mai 1979 | | |
|---|---|--|---------------------|-----------|---|---------|--|---------------------|--|--|--|--|--|----|--|----|--|--|----|--|------------------|--|---|----|--|----|----------------------|---|----|---------------------|----|--|-------------|----------------|--|--|--|--|------------------------------|--|--|
| Betriebs-Nr. | KA | 2 | | | | | | | | | | | | | | | | | | | | | | | | | | | | | | | | | | | | | | | |
| | | PZ | | | | | | | | | | | | | | | | | | | | | | | | | | | | | | | | | | | | | | | |
| | | | | | | | | | | | | | | | | | | | | | | | | | | | | | | | | | | | | | | | | | |
| Diese Meldung erfolgt für Betrieb (Werk) in: | | | | | | | | | | | | | | | | | | | | | | | | | | | | | | | | | | | | | | | | | |
| | | | | | | | | | | | | | | | | | | | | | | | | | | | | | | | | | | | | | | | | | |
| Kreis: | | | | | | | | | | | | | | | | | | | | | | | | | | | | | | | | | | | | | | | | | |
| Unternehmens-Nr. | | PZ | | | | | | | | | | | | | | | | | | | | | | | | | | | | | | | | | | | | | | | |
| | | | | | | | | | | | | | | | | | | | | | | | | | | | | | | | | | | | | | | | | | |
| Geschäftsjahr 1978 ① | | | | | | | | | | | | | | | | | | | | | | | | | | | | | | | | | | | | | | | | | |
| vom bis | | | | | | | | | | | | | | | | | | | | | | | | | | | | | | | | | | | | | | | | | |
| Bearbeiter: | Fern-/Hausruf: | | | | | | | | | | | | | | | | | | | | | | | | | | | | | | | | | | | | | | | | |
| | | | | | | | | | | | | | | | | | | | | | | | | | | | | | | | | | | | | | | | | | |
| Einsendetermin: 28. Mai 1979 | | | | | | | | | | | | | | | | | | | | | | | | | | | | | | | | | | | | | | | | | |
| Statistisches Landesamt Baden-Württemberg, Postfach 898, 7000 Stuttgart 1 | | | | | | | | | | | | | | | | | | | | | | | | | | | | | | | | | | | | | | | | | |
| <p>I. Investitionen einschl. Umweltschutzinvestitionen im Geschäftsjahr 1978 in vollen DM ② (erworbene und selbsterstellte Sachanlagen für betriebliche Zwecke einschl. Anlagen im Bau soweit aktiviert)</p> <p>Bitte nicht den Bestand an Sachanlagen angeben, sondern die Bruttozugänge ohne Umbuchungen!</p> <ol style="list-style-type: none"> 1. Grundstücke mit Geschäfts-, Fabrik-, Wohn- und anderen Bauten (einschl. Gleisanlagen, Kanalbauten, Parkplätze usw. einschl. Bauarbeiten auf noch nicht bebauten sowie auf bereits bebauten Grundstücken, Eigenbauten auf fremden Grundstücken) 2. Grundstücke ohne (eigene) Bauten (einschl. Grundstücksaufschließungskosten u.ä.) 3. Maschinen, maschinelle Anlagen, Betriebs- und Geschäftsausstattung (einschl. Werkzeuge, aktivierter geringwertiger Wirtschaftsgüter, Fahrzeuge und Schiffe) 4. Bruttozugänge insgesamt = (Pos. 1 bis 3) <p>darunter:</p> <p>Selbsterstellte Anlagen (einschl. Gebäude und selbst durchgeführte Großreparaturen) soweit aktiviert</p> <p>Anschaffungswert der in gebrauchtem Zustand erworbenen Bauten und zugehörigen Grundstücke</p> <p>Sind in den angegebenen Bruttozugängen insgesamt Aufwendungen für Anlagen zur Verhinderung, Beseitigung oder Verringerung von schädlichen Umwelteinwirkungen enthalten?</p> <p style="text-align: center;">ja <input type="checkbox"/> 25 <input type="checkbox"/> 1 nein <input type="checkbox"/> 25 <input type="checkbox"/> 0</p> <p style="text-align: center;">(Zutreffendes bitte ankreuzen)</p> <p>Falls ja, bitte den Wert dieser Aufwendungen unter Abschnitt IV. Pos. 1 bis 3 nochmals getrennt nachweisen.</p> | | | | | | | | | | | | | | | | | | | | | | | | | | | | | | | | | | | | | | | | | |
| <p>II. Aufwendungen für gemietete und gepachtete Sachanlagen im Geschäftsjahr 1978 in vollen DM (z.B. gemietete und gepachtete Produktionsmaschinen, Datenverarbeitungsanlagen, Fahrzeuge, Fabrikations- und Lagerräume einschl. Kosten für Leasing) ③</p> <table border="1" style="width: 100%; border-collapse: collapse;"> <tr> <td style="width: 70%;"></td> <td style="width: 10%; text-align: center;">55</td> <td style="width: 20%;"></td> </tr> </table> | | | | 55 | | | | | | | | | | | | | | | | | | | | | | | | | | | | | | | | | | | | | |
| | 55 | | | | | | | | | | | | | | | | | | | | | | | | | | | | | | | | | | | | | | | | |
| <p>III. Material- und Warenbestände (Vorräte) am Anfang und Ende des Geschäftsjahres 1978 in vollen DM</p> <table border="1" style="width: 100%; border-collapse: collapse;"> <thead> <tr> <th style="width: 50%;"></th> <th style="width: 10%; text-align: center;">am Anfang</th> <th style="width: 10%;"></th> <th style="width: 10%; text-align: center;">am Ende</th> <th style="width: 10%;"></th> </tr> <tr> <th colspan="5" style="text-align: center;">des Geschäftsjahres</th> </tr> </thead> <tbody> <tr> <td>1. Bestände an Roh-, Hilfs- und Betriebsstoffen (ohne Umsatzsteuer, die als Vorsteuer abzugsfähig ist) ④</td> <td style="text-align: center;">56</td> <td></td> <td style="text-align: center;">61</td> <td></td> </tr> <tr> <td>2. Bestände an unfertigen und fertigen Erzeugnissen aus eigener Produktion ⑤</td> <td style="text-align: center;">58</td> <td></td> <td style="text-align: center;">63</td> <td></td> </tr> <tr> <td>3. Bestände an Handelsware (ohne Umsatzsteuer, die als Vorsteuer abzugsfähig ist) ⑥</td> <td style="text-align: center;">59</td> <td></td> <td style="text-align: center;">64</td> <td></td> </tr> <tr> <td>4. Material- und Warenbestände insgesamt = (Pos. 1 bis 3)</td> <td style="text-align: center;">60</td> <td></td> <td style="text-align: center;">65</td> <td></td> </tr> </tbody> </table> | | | | am Anfang | | am Ende | | des Geschäftsjahres | | | | | 1. Bestände an Roh-, Hilfs- und Betriebsstoffen (ohne Umsatzsteuer, die als Vorsteuer abzugsfähig ist) ④ | 56 | | 61 | | 2. Bestände an unfertigen und fertigen Erzeugnissen aus eigener Produktion ⑤ | 58 | | 63 | | 3. Bestände an Handelsware (ohne Umsatzsteuer, die als Vorsteuer abzugsfähig ist) ⑥ | 59 | | 64 | | 4. Material- und Warenbestände insgesamt = (Pos. 1 bis 3) | 60 | | 65 | | | | | | | | | | |
| | am Anfang | | am Ende | | | | | | | | | | | | | | | | | | | | | | | | | | | | | | | | | | | | | | |
| des Geschäftsjahres | | | | | | | | | | | | | | | | | | | | | | | | | | | | | | | | | | | | | | | | | |
| 1. Bestände an Roh-, Hilfs- und Betriebsstoffen (ohne Umsatzsteuer, die als Vorsteuer abzugsfähig ist) ④ | 56 | | 61 | | | | | | | | | | | | | | | | | | | | | | | | | | | | | | | | | | | | | | |
| 2. Bestände an unfertigen und fertigen Erzeugnissen aus eigener Produktion ⑤ | 58 | | 63 | | | | | | | | | | | | | | | | | | | | | | | | | | | | | | | | | | | | | | |
| 3. Bestände an Handelsware (ohne Umsatzsteuer, die als Vorsteuer abzugsfähig ist) ⑥ | 59 | | 64 | | | | | | | | | | | | | | | | | | | | | | | | | | | | | | | | | | | | | | |
| 4. Material- und Warenbestände insgesamt = (Pos. 1 bis 3) | 60 | | 65 | | | | | | | | | | | | | | | | | | | | | | | | | | | | | | | | | | | | | | |

| | | | |
|---|---|--|----|
| Statistisches Landesamt Baden-Württemberg Postfach 898, 7 Stuttgart 1 Fernruf (0711) 665-1 | MONATLICHER PRODUKTIONS-EILBERICHT | Betriebs-Nummer | PZ |
| | | Lochspalte 1 - 9 | |
| | | Berichtsmonat: | |
| | | Meldung erfolgt für Betrieb (Werk) in: | |
| | | Kreis: | |
| | | Bearbeiter: | |
| | | Fernruf (Amt, Nr.): | |
| | | Hausruf: | |

| | |
|--|--|
| Bitte den Monatsbericht bis zum 4. des folgenden Monats an die Erhebungsstelle einsenden. | Rechtsgrundlagen: Gesetz über die Statistik im Produzierenden Gewerbe vom 6. 11. 1975 (BGBl. I, S. 2779) und Gesetz über die Statistik für Bundeszwecke (StatGes.) vom 3. 9. 1953 (BGBl. I, S. 1314), zuletzt geändert durch Artikel 52 des Einführungsgesetzes zur Abgabenordnung (EGAO 1977) vom 14. 12. 1976 (BGBl. I, S. 3341). |
|--|--|

| Melde- nummern <small>entsprechend dem Warenverzeichnis für die Industriestatistik</small> | Art der Erzeugnisse <small>(Andere als die hier aufgeführten Erzeugnisse sind in diesem Eilbericht nicht meldepflichtig)</small> | Eil- berichts- nummer | Maß- einheit für die Mengen angabe | | Zum Absatz <small>bestimmte Produktion einschließlich Lohnerzeugung</small> | |
|---|--|-----------------------------|--|----|--|---|
| | | | | | Menge | Wert in DM <small>(ohne Umsatzsteuer) (ohne Kommastelle angeben)</small> |
| 1 | 2 | 3 | 4 | 5 | 6 | 7 |
| | Meldepflichtige Erzeugnisse der Gruppe 36 - Elektrotechnische Erzeugnisse - | | | | | |
| 361111-99 + 09 | Elektromotoren und Generatoren einschl. Zubehör, Einzel- und Ersatzteile | 36110 | kg | 13 | | |
| 361111 + 12 + T.a. 13 + 21 - 31 + T.a. 32 + 43 + 44 + T.a. 45 + 92 + 94 T.a. 361113 + 17 + 18 + T.a. 19 + T.a. 32 + 37 + T.a. 45 + 46 + 47 + T.a. 49 + 51 + 58 + T.a. 59 T.a. 361119 + T.a. 49 T.a. 361119 + T.a. 49 + T.a. 361158 | darunter Elektromotoren und Generatoren bis 0,5kW und Einphasen-Wechselstrommotoren, auch über 0,5kW Elektromotoren und Generatoren über 0,5 bis 1000kW (bzw. kVA) ohne Fahrmotoren und sonstige Sondermaschinen Elektromotoren über 1000 kW (bzw. kVA) ohne Fahrmotoren und sonstige Sonder- maschinen Generatoren über 1000 kW (bzw. kVA) Turbogeneratoren Zubehör, Einzel- und Ersatzteile für Elektromotoren und Generatoren, soweit nicht an anderer Stelle genannt | 36111 | kg | 13 | | |
| 361160 | | 36112 | kg | 13 | | |
| 361109 | | 36113 | kg | 13 | | |
| | | 36114 | kg | 13 | | |
| | | 36118 | kg | 13 | | |
| | | 36119 | kg | 13 | | |
| 361211-90 + 09 | Transformatoren (einschl. Zubehör, Einzel- und Er- satzteile) ohne Dreh- u. Schweißtransformatoren u. o. Überträger u. Drosselsp. für die Nachrichtentech. | 36120 | kg | 13 | | |
| 361310-90 + 09 | Stromrichter ohne Schweißstromrichter (einschl. Zubehör, Einzel- und Ersatzteile) | 36130 | kg | 13 | | |
| 361510-90 + 09 | Akkumulatoren und -batterien insgesamt (einschl. Zubehör, Einzel- und Ersatzteile) | 36150 | kg | 13 | | |
| 361650 T.a. 361690 | Trockenelemente und -batterien ohne Trocken- füllelemente und -batterien | 36160 | kg | 13 | | |
| 362111-97 + 09 | Hochspannungsschaltgeräte und -anlagen ab 1000V (einschl. Zubehör, Einzel- und Ersatzteile) | 36210 | kg | 13 | | |
| 362212-78 + 09 | Niederspannungsschaltgeräte u. -anlagen unter 1000V (einschl. Zubehör, Einzel- und Ersatzteile) | 36220 | kg | 13 | | |
| 362312-99 + 09 | Installationsgeräte bis 1000V insgesamt (einschl. Zubehör, Einzel- und Ersatzteile) | 36230 | kg | 13 | | |
| 362511-90 | Isolierte Drähte und Leitungen | 36250 | kg | 13 | | |
| 362612-90 | Kabel | 36260 | kg | 13 | | |

| Melde- nummern entsprechend dem Warenverzeichnis für die Industriestatistik | Art der Erzeugnisse (Andere als die hier aufgeführten Erzeugnisse sind in diesem Eilbericht nicht meldepflichtig) | Eil- berichts- nummer | Maß- einheit für die Mengen- angabe | | Zum Absatz bestimmte Produktion einschließlich Lohnherzeugung | |
|--|---|-----------------------------|---|----|---|---|
| | | | | | Menge | Wert in DM (ohne Umsatzsteuer) (ohne Kommastelle angeben) |
| 1 | 2 | 3 | 4 | 5 | 6 | 7 |
| 363111-99 + 09 | Elektrowerkzeuge bis 2 kW insgesamt (einschl. Zu- behör, Einzel- und Ersatzteile) | 36310 | kg | 13 | | |
| 363211-55 T.a. 75,91-99 + 09 | Elektroschweißgeräte (einschl. Zubehör, Einzel- und Ersatzteile) | 36320 | kg | 13 | | |
| 363511 + T.a. 12 + 14 + 16-99 + 09 363281 + 85 363610-99 + 09 T.a. 363512 | Elektrowärmegegeräte (ohne elektrische Industrieöfen) einschl. Zubehör, Einzel- und Ersatzteile | 36360 | kg | 13 | | |
| 363514 + T.a. 16 | darunter Elektrische Kleinherde (soweit in Betrieben der Elektroindustrie hergestellt) | 36361 | St. | 61 | | |
| | | 36361 | kg | 13 | | |
| | | 36363 | St. | 61 | | |
| | | 36363 | kg | 13 | | |
| 363712-17 + T.a. 18 + 31-93 + T.a. 99 + 08 + 09, 363910- 99 + 09 T.a. 363910-50 | Elektromotorische Wirtschaftsgeräte insgesamt (einschl. Zubehör, Einzel- und Ersatzteile) ohne Elektro-Waschmaschinen für gewerbliche Zwecke | 36370 | kg | 13 | | |
| 363812-70 + 09 | darunter Elektro-Waschmaschinen und Wäsche- schleudern, nur für Haushalt , hergestellt von Firmen der Elektroindustrie | 36371 | kg | 13 | | |
| | | | | | | |
| 364111-90 + 09 | Elektrische Haushaltskühlschränke und -truhen (einschl. Zubehör, Einzel- und Ersatzteile) | 36380 | kg | 13 | | |
| 364111-90 + 09 | Elektrische Leuchten | 36410 | DM | 98 | | |
| 364411-17 | Elektrische Glühlampen (Allgebrauchslampen) | 36441 | 1000 St. | 63 | | |
| 365110-90 + 09 | Geräte und Einrichtungen der Drahtnachrichten- technik (einschl. Zubehör, Einzel- und Ersatzteile) | 36510 | kg | 13 | | |
| 366111-95 + 08 + 09 | Rundfunk- und Fernsehempfangsgeräte und -einrich- tungen (einschl. Zubehör, Einzel- und Ersatzteile) | 36610 | kg | 13 | | |
| 366171 + 75 + 77 + 81 + 85 366173 + 76 + 78 + 82 + 87 366118 + 20 + T.a. 50 366111-17 + 31 + 35 + 41 + 43 + T.a. 50-61 | darunter Fernsehempfangsgeräte Farbfernsehgeräte Schwarz-weiß-Fernsehgeräte Kombinierte Tonwiedergabegeräte Rundfunk-Empfangsgeräte | 36616 | St. | 61 | | |
| | | 36616 | kg | 13 | | |
| | | 36618 | St. | 61 | | |
| | | 36618 | kg | 13 | | |
| | | 36615 | St. | 61 | | |
| | | 36615 | kg | 13 | | |
| 366111-17 + T.a. 50 + 61 | Tischempfangsgeräte, nicht kombiniert | 36611 | St. | 61 | | |
| | | 36611 | kg | 13 | | |
| 366131 + 35 + 41 + 43 + T.a. 50 | darunter Koffer-, Kraftfahrzeug- und Taschen- empfangsgeräte | 36613 | St. | 61 | | |
| | | 36613 | kg | 13 | | |
| 366333 + 34 | Elektrische Plattenspieler und Plattenwechsler | 36614 | St. | 61 | | |
| 366342-48 | Elektrische Tonaufnahme- und -wiedergabegeräte für magnetische Tonträger | 36614 | kg | 13 | | |
| 366381 | Schallplatten (bespielt) | 36630 | kg | 13 | | |
| 366510 | Empfänger- und Verstärkerröhren | 36634 | St. | 61 | | |
| 366711-99 + 09 | Bauelemente der Fernmelde- und Hochfrequenz- technik (einschl. Zubehör, Einzel- und Ersatzteile) | 36638 | St. | 61 | | |
| 367111-90 + 09 | Elektrische Meßgeräte und Normalien (einschl. Zubehör, Einzel- und Ersatzteile) | 36651 | 1000 St. | 63 | | |
| 367330-80 + 09 | Elektrizitätszähler (einschl. Zubehör, Einzel und Ersatzteile) | 36670 | kg | 13 | | |
| 367510-99 + 09 | Elektrische Prüfgeräte und Untersuchungseinrich- tungen (einschl. Zubehör, Einzel- und Ersatzteile) | 36710 | kg | 13 | | |
| 367730-90 + 09 | Elektrische Regel- und Steuerungseinrichtungen (einschl. Zubehör, Einzel- und Ersatzteile) | 36730 | kg | 13 | | |
| 368112 + 17 + 20-99 + 09 368610-90 + 09 | Elektromedizinische Apparate u. Geräte (keine Rönt- genröhren) einschl. Zubehör, Einzel- u. Ersatzteile | 36750 | kg | 13 | | |
| | Elektrische Betriebsausrüstung für Kraftfahrzeuge und Verbrennungsmotoren (keine Batterien) einschl. Zubehör, Einzel- und Ersatzteile | 36770 | kg | 13 | | |
| | | 36810 | kg | 13 | | |
| | | 36860 | DM | 98 | | |

*) Hier sind diejenigen Mengen selbsthergestellter Erzeugnisse anzugeben, die im
berichtenden Betrieb oder auch in einem anderen Betrieb des gleichen Unterneh-
mens (Firma) zu einem anderen Erzeugnis verarbeitet werden.

Anmerkung:

Die Richtigkeit und Vollständigkeit der Angaben bescheinigt:

Datum: _____

Firmenstempel: _____

rechtsverbindliche Unterschrift: _____

[illegible]Rechtsgrundlagen und Hinweise für die Ausfüllung
auf der Rückseite des Fragebogens

Statistisches Landesamt Baden-Württemberg, Postfach 898, 7000 Stuttgart 1

Betriebs-Nummer

PZ

Lochspalte 1-9

Berichtsquartal:

Meldung erfolgt für Betrieb (Werk) in:

Kreis:

Bearbeiter:

Fernruf (Amt. Nr.): _____

Hausruf:

Die gesamte Produktion im Berichtsvierteljahr
ist nach dem ab Januar 1975 gültigen Warenverzeichnis für die Industriestatistik zu melden.
Einsendetermin: 10. des dem Berichtsvierteljahr folgenden Monats.

Nach dem Warenverzeichnis für die Industriestatistik sind anzugeben

Erzeugnis

Melde-
nummerMaß-
einheit

nicht
aus-
füllen

Produktion
für den Absatz bestimmt

Produktion
zur Weiterverarbei-
tung im gleichen
Unternehmen¹⁾

Menge

Wert in vollen DM
ohne Umsatzsteuer

Menge

1

2

3

4

6

Summe (Übertrag) DM

¹⁾ Hier sind diejenigen Mengen von selbsthergestellten Erzeugnissen anzugeben, die im berichtenden Betrieb oder auch in einem anderen Betrieb des gleichen Unternehmens (Firma) zu einem anderen Erzeugnis verarbeitet werden. Nur für die im Warenverzeichnis für die Industriestatistik mit (*) gekennzeichnete Positionen.

[illegible]