

**BAND
286**

STATISTIK VON BADEN-WÜRTTEMBERG

Wohnverhältnisse der Haushalte und Familien 1978

**HERAUSGEGEBEN VOM STATISTISCHEN LANDESAMT BADEN - WÜRTTEMBERG
STUTT GART 1981.**

Artikel - Nr. 2414 78001

Vorwort

Die quantitative Versorgung der Bevölkerung mit Wohnraum stand in der Zeit des Wiederaufbaus nach dem Zweiten Weltkrieg für viele Jahre absolut im Vordergrund. Die zu lösende wohnungswirtschaftliche Aufgabe bestand darin, zunächst die akute Wohnungsnot abzubauen, um einen Ausgleich zwischen Bedarf und Angebot an Wohnungen zu erreichen.

Zwar bleibt auch in Zukunft die ausreichende Versorgung der Bevölkerung, insbesondere aber einiger Zielgruppen, eine vorrangige Aufgabe. Jedoch treten immer mehr die qualitativen Aspekte in den Vordergrund des Interesses. Dieser gewandelten Zielrichtung entsprechen die für den vorliegenden Band ausgewählten Daten über Größe und Ausstattung der Wohnungen, Einkommen und Mietbelastung sowie Unterbringung der Haushalte und Familien.

Durch Einbeziehung unterschiedlicher Datenquellen wird ein Überblick in fachlicher Breite, durch Gegenüberstellung mit der letzten Erhebung die Verdeutlichung von Entwicklungstendenzen und durch die Hinzufügung ausgewählter langer Reihen eine Darstellung in zeitlicher Tiefe erreicht. Der Band wurde in der Abteilung 2 "Bevölkerung und Kultur" bearbeitet und zusammengestellt.

Stuttgart, im März 1981

Statistisches Landesamt
Baden-Württemberg
Prof. Dr. Max Wingen
Präsident

Inhalt

	Seite
Vorwort	3
Datenquellen der Wohnungsstatistik	9
Begriffsbestimmungen	11
Zeichenerklärung	18
 Tabellen	
Zeitvergleiche	
1. Wohngebäude nach dem Baujahr	21
2. Wohngebäude, Wohnungen mit Küche in Gebäuden, Haushalte und Personen	21
3. Wohngebäude im Eigentum von Einzelpersonen oder Ehepaaren nach der sozialen Stellung des Eigentümers	21
4. Wohnungen in Gebäuden und ständig bewohnten Unterkünften nach der Gebäudeart	22
5. Bewohnte Wohnungen in Gebäuden nach der Fläche	22
6. Wohnungen in Gebäuden nach der Raumzahl	22
7. Wohnungen mit Küche in Gebäuden nach der Raumzahl	23
8. Wohnungen in Gebäuden nach der Beheizungsart	23
9. Bewohnte Wohnungen in Gebäuden nach der Belegung	24
10. Bewohnte Wohnungen in Gebäuden nach der Wohnungsart	24
11. Bewohnte reine Mietwohnungen mit Küche in Gebäuden nach der Wohnungsmiete	24
12. Haushalte nach dem Wohnverhältnis	24
 Gebäude	
13. Gebäude und ständig bewohnte Unterkünfte nach Gebäudeart, Baujahr und Geschößzahl 1972 (G1) und 1978 (G1)	25
14. Wohnungen in Gebäuden nach Gebäude- und Wohnungsart, Baujahr des Gebäudes und öffentlicher Förderung 1978 (G1)	26
15. Gebäude nach Gebäudeart und Gebäudeeigentümern 1978 (G2)	28
16. Wohnungen in Gebäuden nach Gebäudeart und Gebäudeeigentümern 1978 (G2)	28
17. Gebäude im Eigentum von Einzelpersonen oder Ehepaaren nach Gebäudeart, Baujahr und sozialer Stellung des Gebäudeeigentümers 1978 (G2)	29
18. Wohnungen in Gebäuden, die sich im Eigentum von Einzelpersonen oder Ehepaaren befinden, nach Gebäudeart, Baujahr des Gebäudes und sozialer Stellung des Gebäudeeigentümers 1978 (G2)	30
19. Wohngebäude nach dem Baujahr und den für die Jahre 1972 bis 1975 geplanten Einbauten (G1)	31
20. Wohngebäude nach dem Baujahr und den in den Jahren 1973 bis 1978 erfolgten Einbauten (G3)	31
21. Nichtlandwirtschaftliche Wohngebäude mit Angaben über Aufwendungen im Jahr 1977 (G4)	31

Wohnungen

	Seite
22. Bewohnte Haupt- und Zweitwohnungen mit Haushalten/Personen, Freizeitwohnungen und leerstehende Wohnungen nach Gebäudeart und Baujahr des Gebäudes 1978 (W1)	32
23. Wohnungen in Gebäuden mit und ohne Sammelheizung und mit sanitärer Ausstattung nach Gebäudeart und Baujahr des Gebäudes 1972 (W2) und 1978 (W2)	34
24. Wohnungen in Gebäuden nach Gebäudeart, Ausstattung und Baujahr des Gebäudes 1978 (W2)	36
25. Wohnungen in Gebäuden nach Gebäudeart, Ausstattung und öffentlicher Förderung 1978 (W2)	38
26. Bewohnte Wohnungen in Gebäuden nach Gebäude-, Beheizungs- und Energieart 1972 (W6) und 1978 (W3)	40
27. Wohnungen mit Sammelheizung in Gebäuden nach Gebäudeart, Energieart und Baujahr des Gebäudes 1978 (W3)	42
28. Wohnungen mit Ofenheizung in Gebäuden nach Gebäudeart, Energieart und Baujahr des Gebäudes 1978 (W3)	44
29. Wohnungen in Gebäuden nach Gebäudeart, Raumzahl und Baujahr des Gebäudes 1972 (W3/9) und 1978 (W4)	46
30. Wohnungen in Gebäuden nach Gebäudeart, Fläche und Baujahr des Gebäudes 1972 (W3/9) und 1978 (W4)	47
31. Bewohnte Wohnungen in Gebäuden nach Gebäudeart, Belegung und Baujahr des Gebäudes 1978 (W5)	48
32. Bewohnte Mietwohnungen in Gebäuden nach Ausstattung, Fläche, Raumzahl, öffentlicher Förderung und Wohnungsmiete 1978 (M1)	50
33. Bewohnte Mietwohnungen in Gebäuden nach Ausstattung, Fläche, Raumzahl, öffentlicher Förderung und m ² - Miete 1978 (M2)	51

Haushalte

34. Haushalte insgesamt in Gebäuden und ständig bewohnten Unterkünften nach Haushaltsstruktur und monatlichem Haushaltsnettoeinkommen 1978 (H1)	52
35. Eigentümerhaushalte in Gebäuden und ständig bewohnten Unterkünften nach Haushaltsstruktur und monatlichem Haushaltsnettoeinkommen 1978 (H1)	52
36. Hauptmieterhaushalte in Gebäuden und ständig bewohnten Unterkünften nach Haushaltsstruktur und monatlichem Haushaltsnettoeinkommen 1978 (H1)	53
37. Hauptmieterhaushalte in Gebäuden nach Haushaltsstruktur und Miete 1978 (M3)	53
38. Hauptmieterhaushalte in Gebäuden nach Haushaltsstruktur und Mietbelastung 1978 (M3)	54
39. Untermieterhaushalte in Gebäuden und ständig bewohnten Unterkünften nach Wohnfläche, monatlichem Haushaltsnettoeinkommen, Baujahr des Gebäudes und Miete 1978 (M4)	55
40. Haushalte insgesamt in Gebäuden und ständig bewohnten Unterkünften nach Haushaltsstruktur und Baujahr des Gebäudes 1978 (H2)	55
41. Eigentümerhaushalte in Gebäuden und ständig bewohnten Unterkünften nach Haushaltsstruktur und selbstbewohnten Räumen 1972 (H1) und 1978 (H4)	56
42. Hauptmieterhaushalte in Gebäuden und ständig bewohnten Unterkünften nach Haushaltsstruktur und selbstbewohnten Räumen 1972 (H1) und 1978 (H3)	57
43. Hauptmieterhaushalte mit ausländischem Haushaltsvorstand in Gebäuden und ständig bewohnten Unterkünften nach Haushaltsstruktur und selbstbewohnten Räumen 1972 (H1) und 1978 (H4)	58
44. Eigentümerhaushalte in Gebäuden und ständig bewohnten Unterkünften nach Ausstattung der Wohnung, Baujahr des Gebäudes, Gebäudeart und selbstbewohnten Räumen 1978 (H3)	59
45. Hauptmieterhaushalte in Gebäuden und ständig bewohnten Unterkünften nach Ausstattung der Wohnung, Baujahr des Gebäudes, Gebäudeart und selbstbewohnten Räumen 1978 (H3)	59
46. Eigentümerhaushalte in Gebäuden und ständig bewohnten Unterkünften nach Haushaltsstruktur und Wohnungsfläche 1978 (H4)	60

47.	Hauptmieterhaushalte in Gebäuden und ständig bewohnten Unterkünften nach Haushaltsstruktur und Wohnungsfläche 1978 (H4)	Seite 61
48.	Eigentümerhaushalte in Gebäuden und ständig bewohnten Unterkünften nach Ausstattung der Wohnung, öffentlicher Förderung der Wohnung, Baujahr des Gebäudes, Gebäudeart und Wohnungsfläche 1978 (H4)	62
49.	Hauptmieterhaushalte in Gebäuden und ständig bewohnten Unterkünften nach Ausstattung der Wohnung, öffentlicher Förderung der Wohnung, Baujahr des Gebäudes, Gebäudeart und Wohnungsfläche 1978 (H4)	62
50.	Wohnungsinhaberhaushalte in Gebäuden nach Haushaltsstruktur, Art der Unterbringung und Belegungsdichte 1978 (H5)	63
51.	Wohnungsinhaberhaushalte in Gebäuden und ständig bewohnten Unterkünften mit und ohne Sammelheizung nach Haushaltsstruktur und Art der Unterbringung 1978 (H6)	65
52.	Wohnungsinhaberhaushalte in Gebäuden und ständig bewohnten Unterkünften nach Haushaltsstruktur, Art der Unterbringung und Ausstattung der Wohnung 1978 (H6)	66

Familien

53.	Einfamilienhaushalte als Eigentümer in Gebäuden und ständig bewohnten Unterkünften nach Familienstruktur und monatlichem Familiennettoeinkommen 1978 (F3)	67
54.	Einfamilienhaushalte als Hauptmieter in Gebäuden und ständig bewohnten Unterkünften nach Familienstruktur und monatlichem Familiennettoeinkommen 1978 (F3)	67
55.	Einfamilienhaushalte als Hauptmieter in Gebäuden nach Familienstruktur und Miete 1978 (F1)	68
56.	Einfamilienhaushalte als Hauptmieter in Gebäuden nach Familienstruktur und Mietbelastung 1978 (F1)	69
57.	Einfamilienhaushalte als Eigentümer in Gebäuden und ständig bewohnten Unterkünften nach Familienstruktur und selbstbewohnten Räumen 1978 (F2)	70
58.	Einfamilienhaushalte als Hauptmieter in Gebäuden und ständig bewohnten Unterkünften nach Familienstruktur und selbstbewohnten Räumen 1978 (F2)	71
59.	Einfamilienhaushalte als Wohnungsinhaber in Gebäuden und ständig bewohnten Unterkünften nach Familienstruktur, Ausstattung der Wohnung, Gebäudeart und Wohnungsfläche 1978 (F5)	73
60.	Einfamilienhaushalte als Wohnungsinhaber in Gebäuden und ständig bewohnten Unterkünften nach Familienstruktur, Gebäudeart und Ausstattung der Wohnung 1978 (F4)	74
61.	Einfamilienhaushalte als Wohnungsinhaber in Gebäuden und ständig bewohnten Unterkünften nach Familienstruktur, Gebäudeart und Ausstattung der Wohnung 1978 (F4)	75

Schaubilder

1.	Die Entwicklung der Beheizungsarten von Wohnungen	23
2.	Wohngebäude nach der Geschößzahl 1978	25
3.	Wohngebäude und Wohnungen in Wohngebäuden nach Gebäudeeigentümern 1978	28
4.	Energieträger für die Beheizung von bewohnten Wohnungen in Gebäuden 1972 und 1978	41
5.	Wohnungsausstattung der Eigentümer- und Hauptmieterhaushalte 1978	64
6.	Mietbelastung der Einfamilienhaushalte 1978	70
7.	Selbstgenutzte Räume der Einfamilienhaushalte mit und ohne Kinder als Eigentümer 1978	72
8.	Selbstgenutzte Räume der Einfamilienhaushalte mit und ohne Kinder als Hauptmieter 1978	72

Datenquellen der Wohnungsstatistik

Jahr	Gesetzliche Grundlage	Inhalt
1950	Gesetz über eine Zählung der Bevölkerung, Gebäude, Wohnungen, nichtlandwirtschaftlichen Arbeitsstätten und nichtlandwirtschaftlicher Kleinbetriebe im Jahre 1950 (Volkszählungsgesetz 1950) vom 27.7.1950 (BGBl. Nr. 32 vom 28.7.1950 S. 335).	Gebäude- und Wohnungszählung: Zählung sämtlicher Gebäude und Wohnungen. Wohngebäude und Wohnungen nach Größe, Alter, Eigentumsverhältnissen sowie Ausstattung mit Elektrizität, Gas und Wasser, Anzahl der Wohn- und Schlafräume, Höhe der vertraglich vereinbarten Wohnungsmiete.
1956	Gesetz über eine Statistik der Wohn- und Mietverhältnisse und des Wohnungsbedarfs (Wohnungstatistik 1956/57) vom 17.5.1956 (BGBl. I S. 427).	Reine Wohnungszählung: Kombination von Total- und Repräsentativerhebung. Totalerhebung: Erfassung aller Wohnungen und Wohngelegenheiten. Wohnungen nach Größe, Baualter, Wohnverhältnis und Wohnungsmiete. 10%—Repräsentativerhebung: Belegung der Wohnungen und Wohngelegenheiten mit Haushalten, soziale Stellung des Haushaltsvorstands, überwiegende Einkommensquelle.
1957	Gesetz über eine Statistik der Wohn- und Mietverhältnisse und des Wohnungsbedarfs (Wohnungstatistik 1956/57) vom 17.5.1956 (BGBl. I S. 427).	1%-ige repräsentative Zusatzerhebung zur Wohnungstatistik 1956/57: Erfassung ausgewählter Wohnungen, der darin lebenden Haushalte sowie der Anstaltspersonen. Angaben über gegenwärtige Unterbringung, Wohnwünsche, Finanzierungsmöglichkeiten und Einkommensverhältnisse.
1960	Verordnung über eine Zusatzerhebung zur Wohnungstatistik 1956/57 vom 23.12.1959 (Bundesanzeiger Nr. 1 vom 5.1.1960 S. 1).	1%-ige repräsentative Zusatzerhebung zur Wohnungstatistik 1956/57: Erfassung ausgewählter Wohnungen und der darin lebenden Haushalte. Angaben über Wohnverhältnisse, Wohnwünsche und Einkommenslage.
1961	Gesetz über eine Zählung der Bevölkerung und der nichtlandwirtschaftlichen Arbeitsstätten und Unternehmen im Jahre 1961 sowie über einen Verkehrszensus im Jahre 1962 (Volkszählungsgesetz 1961) vom 13.4.1961 (BGBl. I S. 437).	Gebäudezählung: Zählung der bewohnten Gebäude. Feststellungen über Baujahr, Art und Ausstattung der Gebäude sowie Zahl der Wohnungen im Gebäude.
1965	Gesetz über die Durchführung einer Repräsentativstatistik auf dem Gebiete des Wohnungswesens (Wohnungstichprobengesetz 1965) vom 18.8.1965 (BGBl. I S. 893).	1%-Wohnungstichprobe: Feststellungen über Gebäude und Wohnungen, Wohnungsvorsorgung, Miet- und Einkommensverhältnisse sowie Wohnungsbedarf.
1968	Gesetz über die Gebäude- und Wohnungszählung 1968 (Wohnungszählungsgesetz 1968) vom 18.3.1968 (BGBl. I S. 225).	Gebäude- und Wohnungszählung: Zählung aller Wohngebäude, bewohnter Nichtwohngebäude, Wochenend- und Ferienhäuser sowie aller ständig bewohnten Unterkünfte. Erfassung aller Wohnungen und Wohngelegenheiten.
1972	Gesetz über die Durchführung einer Repräsentativstatistik auf dem Gebiete des Wohnungswesens und des Städtebaus (Wohnungstichprobengesetz 1972) vom 7.12.1971 (BGBl. I S. 1945).	1%-Wohnungstichprobe: Feststellungen über den Bestand an Gebäuden und Wohnungen in Struktur und qualitativer Abstufung, Eigentumsverhältnisse, Mietbelastung, Modernisierungsbedarf, Umzugs- und Wohnungswünsche; daneben städtebauliche Aspekte.

Jahr	Gesetzliche Grundlage	Inhalt
1978	Gesetz über die Durchführung einer Repräsentativstatistik auf dem Gebiet des Wohnungswesens (Wohnungstichprobengesetz 1978) vom 14.12.1977 (BGBl. I S. 2562).	1%-Wohnungstichprobe: Erfassung der Struktur und qualitativen Abstufungen des Gebäude- und Wohnungsbestandes. Wohnzufriedenheit und Umzugsverhalten der Haushalte sowie Wohnverhältnisse.
Jährlich	Gesetz über die Durchführung von Statistiken der Bautätigkeit (BauStatG) vom 20.8.1960 (BGBl. I S. 704).	Fortschreibung des Bestandes an Wohngebäuden und Wohnungen in Wohn- und Nichtwohnbauten.

Ein Vergleich der Ergebnisse der o.g. Zählungen bzw. Statistiken war ursprünglich nicht uneingeschränkt möglich. Erst durch Umsetzungen, Umrechnungen und Neudefinierungen waren aus den nunmehr vergleichbaren Daten die vorliegenden Zeitreihen zu erstellen. Die ausgewiesenen Zahlen decken die heute gebräuchlichen Definitionen weitgehend ab. Die nicht zu behebenden Merkmalsdifferenzen sind bei den jeweiligen Tabellen als Fußnote aufgeführt. Die abgedruckten Begriffsbestimmungen geben ausschließlich die aktuellen Definitionen wieder.

Begriffsbestimmungen

Abschluß (Wohnungs-)

Eine Wohnung hat einen eigenen Abschluß, wenn sie durch einen eigenen abschließbaren Zugang unmittelbar vom Freien, von einem Treppenhaus oder einem Vorraum baulich vollkommen von fremden Wohnungen und Räumen abgeschlossen ist.

Angehöriger ausländischer Streitkräfte

Die von Angehörigen ausländischer Streitkräfte privatrechtlich bewohnten Wohnungen zählen zu den Mietwohnungen. Soweit diese Wohnungen in bestimmten Tabellen nicht enthalten sind, wird durch eine entsprechende Fußnote darauf hingewiesen. Haushalts- bzw. Personenangaben dieses Personenkreises sind nicht in den vorliegenden Tabellen enthalten.

Angestellter

Zu den Angestellten zählen alle nicht beamteten Gehaltsempfänger, also alle kaufmännischen und technischen Angestellten sowie Verwaltungsangestellte, auch wenn sie in leitender Stellung (Direktor, Prokurist) tätig sind. Hausangestellte sind nur dann zu den Angestellten zu rechnen, wenn sie Beiträge zur Rentenversicherung der Angestellten entrichten; anderenfalls gehören sie zu den Arbeitern.

Zu den Angestellten zählen auch die kaufmännisch/technisch Auszubildenden.

Anstalt

Anstalten sind öffentliche oder private Einrichtungen, die einem bestimmten sozialen, religiösen oder wirtschaftlichen Zweck dienen und in der Insassen und eventuell auch Personal ständig gemeinschaftlich wohnen.

Arbeiter

Als Arbeiter gelten alle Personen in abhängiger Stellung, die Pflichtmitglieder der Rentenversicherung der Arbeiter sind. Zu den Arbeitern zählen auch die gewerblich Auszubildenden.

Ausländer

Als Ausländer gelten alle Personen, die nicht Deutsche im Sinne des Artikels 116 des Grundgesetzes sind. Dazu zählen auch die Staatenlosen und die Personen mit "ungeklärter" Staatsangehörigkeit. Soweit diese Personen – im Mai 1978 – Inhaber (Hauptmieter oder Eigentümer) einer Wohnung waren oder als Untermieterhaushalt darin wohnten, wurden sie und ihre Wohnung in der Wohnungsstichprobe erfaßt.

Auch die von Angehörigen ausländischer Streitkräfte privatrechtlich gemieteten Gebäude und Wohnungen wurden in die Erhebung einbezogen, jedoch nicht deren Bewohner.

Ausstattungsstyp

Durch Kombination bestimmter Ausstattungsmerkmale einer Wohnung (Heizung, Bad, Art und Lage der Toilette) wurden bei der Aufbereitung vier Ausstattungstypen gebildet, und zwar Wohnungen:

- mit Bad, WC und Sammelheizung
- mit Bad, WC, ohne Sammelheizung
- ohne Bad, mit WC
- mit sonstiger Ausstattung.

Bad

Hierunter sind nur funktionsfähige Badeeinrichtungen zu verstehen, also keine zweckentfremdeten Badezimmer oder Duschräume. Zur Badeeinrichtung gehört, daß mindestens eine Badewanne (notfalls auch Sitzbadewanne) oder eine Dusche mit Bodenwanne vorhanden ist und in dem Raum selbst eine Abflußmöglichkeit für das Wasser besteht.

Zu den Wohnungen mit Bad zählen auch die mit einem gemeinsamen Bad oder Dusche im Gebäude, also Bademöglichkeiten, die den Haushalten mehrerer Wohnungen gemeinsam zur Verfügung stehen.

Balkon

Das sind nicht überdeckte Anbauten in den einzelnen Geschossen eines Gebäudes. Diese müssen nach deutscher Vorschrift ein Geländer von mindestens 90 cm Höhe haben.

Baujahr des Gebäudes

Als Baujahr des Gebäudes gilt das Jahr der Bezugsfertigstellung. Bei Gebäuden, die durch Kriegsschäden teilweise unbenutzbar geworden waren und wiederhergestellt wurden, gilt das Jahr der ursprünglichen Einrichtung, bei total zerstörten und wieder aufgebauten Gebäuden das Jahr des Wiederaufbaus als Baujahr. Bei Um-, An- und Erweiterungsbauten ist das ursprüngliche Baujahr des Gebäudes maßgebend.

Beamter

Beamte sind diejenigen Personen, die als Beamte oder Beamtenanwärter in einem öffentlich-rechtlichen Dienstverhältnis stehen und zum Zeitpunkt der Erhebung noch in ihrer Eigenschaft als Beamte tätig sind. Dazu zählen auch Beamte zur Wiederverwendung sowie Angehörige des Bundesgrenzschutzes und Berufssoldaten. Nicht als Beamte gezählt werden Beamte im Ruhestand und im einstweiligen Ruhestand sowie Angestellte einzelner Angestelltenberufe, die sich nach – falschem – Sprachgebrauch vielfach als Beamte bezeichnen (Bankbeamte, Versicherungsbeamte), ohne daß die beamtenrechtlichen Voraussetzungen erfüllt sind.

Den Beamten werden neben den Richtern auch die Soldaten (Berufssoldaten, Wehrpflichtige) zugeordnet.

Berufsmietwohnung

Hierbei handelt es sich um Mietwohnungen, in denen ein Kleingewerbetreibender (z.B. Schneider) oder ein freiberuflich Tätiger (Arzt, Rechtsanwalt, Steuerberater usw.) einen oder mehrere Räume seiner Wohnung zur Ausübung seines Berufes benutzt.

Dachgeschoß

Das sind Geschosse, die ganz im Dachraum liegen oder in den Dachraum hineinragen, aber unterhalb des Dachraumes weniger als 2 m hoch sind.

Der Dachraum beginnt am Schnitt von Außenwand und Dachhaut. Geschosse, die von senkrechten Außenwänden abgeschlossen sind, gelten nicht als Dachgeschoß.

Dauerwohnrecht

Siehe unter "Wohnung mit Dauerwohnrecht".

Dienst- oder Werkswohnung

Das sind Wohnungen, die sich im Eigentum des Arbeitgebers des Wohnungsinhabers befinden und den Arbeitnehmern zum Wohnen überlassen werden. Hierzu gehören jedoch nicht Wohnungen von Wohnungsbaugesellschaften, die von einzelnen Unternehmen gegründet wurden, um für Betriebsangehörige Wohnungen zu bauen. Ebenso zählen Wohnungen für Bedienstete der öffentlichen Hand in der Regel nicht zu den Dienst- und Werkswohnungen.

Eigentümer

Zu den Eigentümern zählen die Gebäudeeigentümer und die Wohnungseigentümer.

Ein Haushalt ist **Gebäudeeigentümer**, wenn einem oder mehreren Mitgliedern dieses Haushalts das Eigentum an dem Gebäude oder an der Unterkunft, in dem der Haushalt wohnt, ganz oder teilweise (z.B. Erbengemeinschaft) rechtlich zusteht, d.h. im Grundbuch eingetragen oder zur Eintragung vorgesehen ist.

Ein Haushalt ist **Wohnungseigentümer**, wenn wenigstens ein Mitglied des Haushalts das Eigentum an der von ihm bewohnten Wohnung (nicht am Gebäude) hat und dieses Recht im Grundbuch eingetragen oder zur Eintragung vorgesehen ist.

Eigentümerwohnung

Das sind Wohnungen, die vom Eigentümer eines Gebäudes bzw. einer Unterkunft oder einer Wohnung (Eigentumswohnung) selbst bewohnt werden. (Siehe auch unter "Eigentümer" und "Eigentumswohnung").

Eigentumsübergang

Zum Eigentumsübergang bei Grundstücken, und somit auch der auf dem Grundstück befindlichen Gebäude, ist die Einigung zwischen dem Veräußerer und Erwerber, hier Auflassung genannt, und die Eintragung des Eigentumsübergangs im Grundbuch erforderlich.

Eigentumswohnung

Das sind Wohnungen, an denen durch Eintragung im Wohnungsgrundbuch Sondereigentum nach dem Wohnungseigentumsgesetz vom 15.3.1951 (BGBl. I S. 175) begründet worden ist.

Sie können vom Eigentümer selbst bewohnt, vermietet oder leerstehend sein. Eigentumswohnungen kommen nur in Ge-

bäuden vor, in denen ausschließlich Sondereigentum an Wohnungen (Wohnungseigentum) und – soweit vorhanden – an nicht zu Wohnzwecken dienenden Räumen (Teileigentum) besteht. Auch neugebaute Eigentumswohnungen, die noch nicht im Wohnungsgrundbuch eingetragen, aber zur Eintragung vorgesehen sind, gelten als Eigentumswohnungen.

Einfamilienhaushalt

Einfamilienhaushalte sind vollständige (siehe dort) oder unvollständige Familien (siehe dort) ohne zusätzliche Personen im gleichen Haushalt.

Einkommen

Siehe unter "Familieneinkommen" bzw. "Haushaltseinkommen".

Einzelöfen

Einzelöfen beheizen jeweils nur den Raum, in dem sie stehen. Sie müssen fest installiert sein; fahrbare Heizgeräte (z.B. Ölradiatoren oder Lüfter) zählen also nicht als Einzelöfen.

Erbengemeinschaft

Eine Erbengemeinschaft liegt vor, wenn mehrere natürliche Personen ein Gebäude gemeinsam geerbt haben.

Etagenheizung

Eine Etagenheizung liegt vor, wenn sämtliche Räume der Etagenwohnung von einer Heizquelle nur für die betreffende Wohnung mittels eines Röhrensystems beheizt werden.

Familie

Siehe "Einfamilienhaushalt".

Familieneinkommen

Hierbei handelt es sich um das Nettoeinkommen der Einfamilienhaushalte im Monat März 1978.

Das Nettoeinkommen umfaßt die Gesamtheit aller Einkommen aus selbständiger und unselbständiger Arbeit, Kapitalvermögen, Vermietung und Verpachtung sowie Einkommensübertragungen (wie Pensionen, private und öffentliche Renten und Unterstützungen) abzüglich der Einkommen- bzw. Lohnsteuer, Kirchensteuer und der Sozialversicherungsbeiträge (Arbeitnehmeranteil). Das Einkommen der Familien, deren Familienvorstand selbständiger Landwirt oder mithelfender Familienangehöriger war, wurde nicht erfaßt. Diese Familien sind in der ausgewiesenen Teilmasse "Sonstige Familien" mitenthalten.

Familienstruktur

Unter diesem Begriff werden die Haushalte nach verschiedenen Merkmalen, wie z.B. Alter und Staatsangehörigkeit des Familienvorstands, dargestellt.

Familienvorstand

Familienvorstand ist, wer sich bei der Befragung als Haushaltsvorstand oder Familienvorstand bezeichnete. Das sollte in der Regel die Person sein, die die Lebensbedingungen der Familie im wesentlichen bestimmt. Wenn sich beide Ehepartner als Familienvorstand bzw. Haushaltsvorstand bezeichneten, wird aus statistischen Gründen die männliche Person als Familienvorstand angesehen.

Fern- oder Blockheizung

Hier handelt es sich um eine besondere Form der Sammelheizung, bei der nicht nur alle Wohnungen eines Hauses, sondern meist mehrere Gebäude von einer zentralen Heizquelle außerhalb des Grundstücks aus beheizt werden.

Finanzielle Vorleistung

Bei den finanziellen Vorleistungen, die von dem Mieter einer Wohnung selbst oder von einem anderen zu seinen Gunsten an den Vermieter (= Bauherr) gezahlt wurden, kann es sich um einen sogenannten abwohnbaren Baukostenzuschuß in der Form einer Mietvorauszahlung bzw. eines Mietdarlehens handeln.

Eine Mietvorauszahlung liegt vor, wenn der Mieter mit dem Bauherrn vereinbart hat, daß durch den Baukostenzuschuß die Miete für eine bestimmte Zeit ermäßigt oder erlassen wird. Das Mietdarlehen ist ein Darlehen des Mieters an den Vermieter, welches durch Erlaß bzw. Ermäßigung der Miete oder durch Rückzahlung getilgt werden kann.

Nicht zu den finanziellen Vorleistungen zählt der verlorene Baukostenzuschuß, bei dem weder eine Rückzahlung noch eine Anrechnung auf die Miete vereinbart wird.

Für Nachmieter einer Wohnung kann eine finanzielle Vorleistung auch als Abstandszahlung vorkommen. Diese bildet das Entgelt dafür, daß der Vormieter zu Gunsten des Nachmieters die Wohnung aufgibt. Die Abstandszahlungen bilden den Ersatz für Aufwendungen, z.B. den Ausgleich von Leistungen des Vormieters zur Errichtung oder Instandsetzung der Wohnung, den Ersatz der Umzugskosten des Vormieters oder den Ersatz von Zahlungen des Vormieters, die er seinerseits an seinen Vormieter geleistet hat. Eine finanzielle Vorleistung kann auch in Form einer Sicherheitsleistung (Kaution) erbracht werden.

Fläche der Wohnung

Siehe unter "Wohnungsfläche".

Freizeitwohnung

Das sind Wohnungen, die vom Eigentümer oder Mieter an Wochenenden oder im Urlaub primär für Erholungszwecke genutzt werden.

Nicht als Freizeitwohnung gelten Wohnungen, die ähnlich wie ein Hotelzimmer nur kurzfristig von einem Haushalt gemietet werden und in die anschließend andere Haushalte in stetem Wechsel einziehen.

Gebäude

Als Gebäude gilt jedes freistehende oder durch Brandmauer von einem anderen getrennte Bauwerk. Bei Doppel-, Gruppen- oder Reihenhäusern zählt jedes einzelne, von dem anderen durch eine vom Dach bis zum Keller reichende Trennmauer geschiedene Bauwerk als selbständiges Gebäude. Im Bau befindliche Gebäude wurden nur dann erfaßt, wenn wenigstens eine Wohnung bewohnt war.

In dieser Veröffentlichung werden unter dem Begriff "Gebäude" alle Wohngebäude und alle sonstigen Gebäude mit Wohnraum ausgewiesen. (Siehe hierzu "Wohngebäude" und "Sonstiges Gebäude mit Wohnraum"). "Unterkünfte" gelten nicht als Gebäude (siehe dort).

Gebäudeart

Die Gebäudeart wird nach folgenden vier Hauptgruppen gegliedert:

Nichtlandwirtschaftliche Wohngebäude

Wohnheime

Landwirtschaftliche Wohngebäude

Sonstige Gebäude mit Wohnraum

(siehe dort).

Geschäftsmietwohnung

Eine Geschäftsmietwohnung liegt vor, wenn eine Mietwohnung mit einem Laden verbunden ist oder wenn ein bzw. mehrere Zimmer als Verkaufsräume benutzt werden.

Geschoßzahl

Siehe unter "Vollgeschoß".

Gewerblich genutzte Räume

Das sind zum Wohnen bestimmte Räume, die am Befragungstag jedoch gewerblich genutzt wurden.

Hauptmieter

Als Hauptmieter gilt, wer das Recht zur Wohnungsnutzung durch Mietvertrag mit dem Eigentümer des Gebäudes, der Unterkunft oder der Wohnung erworben hat. Hierbei ist es gleichgültig, ob für die Wohnung tatsächlich Miete gezahlt wird oder nicht.

Haushalte von Angehörigen ausländischer Streitkräfte, die eine Wohnung privatrechtlich gemietet haben, werden nicht als Hauptmieterhaushalt gezählt, dagegen sind derartige Wohnungen in der Mietwohnungszahl enthalten.

Hauptwohnung

Das sind Wohnungen, die vom Wohnungsinhaber ausschließlich oder überwiegend bewohnt werden.

Haushalt

Als Haushalt im Sinne dieser Statistik gilt jede Personengemeinschaft, die zusammen wohnt und eine gemeinsame Hauswirtschaft führt. Als eigener Haushalt gilt auch jede alleinwirtschaftende Einzelperson, z.B. Einzeluntermieter. Am Befragungstag aus beruflichen oder sonstigen Gründen (Ableistung des Wehrdienstes usw.) abwesende Personen, die in der Wohnung des Haushalts wohnberechtigt waren, zählen ebenfalls zum Haushalt, dagegen nicht die nur vorübergehend Anwesenden (Besuch). Zum Haushalt rechnen auch die landwirtschaftlichen Arbeitskräfte, Hausgehilfinnen, Wirtschaftserinnen, Auszubildende in Lehrberufen, Pflegekinder usw. in freier Kost und Unterkunft.

Haushaltseinkommen

Hierbei handelt es sich um das Nettoeinkommen der Haushalte im Monat März 1978. Das Nettoeinkommen umfaßt die Gesamtheit aller Einkommen aus selbständiger und unselbständiger Arbeit, Kapitalvermögen, Vermietung und Verpachtung sowie Einkommensübertragungen (wie Pensionen, private und öffentliche Renten und Unterstützungen) abzüglich der Einkommen- bzw. Lohnsteuer, Kirchensteuer und der Sozialversicherungsbeiträge (Arbeitnehmeranteil). Das Einkommen der Haushalte, deren Haus-

haustsvorstand selbständiger Landwirt oder mithelfender Familienangehöriger war, wurde nicht erfaßt. Diese Haushalte sind in der ausgewiesenen Teilmasse "Sonstige Haushalte" mitenthaltend.

Haushaltsstruktur

Unter diesem Begriff werden die Haushalte nach verschiedenen Merkmalen, wie z.B. Alter und Staatsangehörigkeit des Haushaltsvorstands, dargestellt.

Haushaltsvorstand (HV)

Haushaltsvorstand ist, wer sich als solcher bei der Befragung bezeichnete. Das sollte in der Regel die Person sein, die die Lebensbedingungen des Haushalts im wesentlichen bestimmt.

Da nach dem Gleichheitsgrundsatz bei einem Haushalt, der aus einem Ehepaar besteht, beide Partner Haushaltsvorstand sein können, wird in den Fällen, in denen mehr als ein HV genannt war, aus statistischen Gründen die männliche Person als Vorstand betrachtet. Bei Einpersonenhaushalten gilt diese Person als Haushaltsvorstand.

Juristische Person

Das sind Organisationen mit eigener Rechtsfähigkeit; sie schließen natürliche oder juristische Personen zu einem Verband (Körperschaft) zusammen oder halten Mittel für einen bestimmten Zweck bereit (Anstalt, Stiftung).

Kaufanwärter

Kaufanwärter eines Gebäudes sind diejenigen, die als zukünftige Erwerber bereits einen Vorvertrag abgeschlossen haben. Sie gelten als Gebäudeeigentümer.

Kellergeschoß

Als Kellergeschoß gilt das unterhalb der Geländeoberfläche gelegene Geschoß.

Kind

Als Kinder zählen in dieser Veröffentlichung nur Personen unter 18 Jahren.

Küche/Kochnische/Kochschrank

Zu den Küchen zählen Kochküchen und Wohnküchen. Sie müssen mit einer Einrichtung zum Kochen für hauswirtschaftliche Zwecke ausgestattet sein. Nicht als Küchen gelten behelfsmäßig zum Kochen eingerichtete Nebenräume oder Zimmer mit Kochgelegenheit oder behelfsmäßiger Kochecke.

Die Wohnungen "mit Küche" schließen die Wohnungen, die anstelle einer Küche eine Kochnische oder einen Kochschrank aufweisen, mit ein. Als **Kochnische** gilt nur eine zu einem Wohnraum gehörende Nische, die bauplanmäßig zum Kochen vorgesehen und eingerichtet ist. Ein **Kochschrank** muß mindestens eine Kochplatte aufweisen, an die Wasserleitung angeschlossen sein und einen Ausguß besitzen.

Landwirtschaftlicher Nebenerwerbsbetrieb

Das sind Betriebe, in denen der Haushaltsvorstand des befragten Haushalts eine zweite Erwerbstätigkeit als Selbständiger in der Landwirtschaft ausübt. Die Größe der landwirtschaftlich genutzten Fläche spielt hierbei keine Rolle, ebenso wenig, ob sich landwirtschaftliche Betriebsräume auf dem Grundstück befinden.

Derartige Nebenerwerbsbetriebe können nicht in landwirtschaftlichen Wohngebäuden vorkommen.

Landwirtschaftliches Wohngebäude

Landwirtschaftliche Wohngebäude sind Gebäude, von denen aus ein landwirtschaftlicher Betrieb hauptberuflich geleitet wird. Außerdem müssen sich auf dem Grundstück landwirtschaftliche Betriebsräume wie Stall, Kornkammer oder Futterboden befinden.

Leerstehende Wohnung

Als "leerstehend" werden nur solche Wohnungen nachgewiesen, die nach den Feststellungen im Mai 1978 aus irgendeinem Grund nicht bewohnt waren (z.B. wegen Modernisierung, Renovierung, Umbau, Eigentümer- oder Mieterwechsel; außerdem noch nicht bezogene Neubauten) und die auch künftig als Wohnung genutzt werden sollen. Leerstehende Wohnungen wurden bei im Bau befindlichen Gebäuden nur dann erfaßt, wenn mindestens eine Wohnung bewohnt war.

Loggia

Als Loggia werden offene überdeckte Aufenthaltsräume bezeichnet, die nicht wie Balkone vor der Mauer liegen, sondern hinter die Mauerflucht zurückspringen.

Mehrraumofen

Ein Mehrraumofen beheizt gleichzeitig mehrere Räume (auch durch Luftkanäle).

Mietbelastung

Unter diesem Begriff ist die Relation zwischen monatlicher Miete und monatlichem Nettoeinkommen des Haushalts zu verstehen. Bei der Berechnung der prozentualen durchschnittlichen monatlichen Mietbelastung wurden nur Haushalte zugrundegelegt, für die sowohl Miet- als auch Einkommensangaben vorlagen. Da für die Berechnung der Mietbelastungsquoten nur Einkommensgruppen zur Verfügung standen, mußte behelfsweise jeweils der Gruppenmittelpunkt gebildet werden. Für die Haushalte in der höchsten Einkommensgruppe "5000 und mehr DM" war eine derartige Berechnung nicht möglich.

Miete

Als Miete wird der Betrag ausgewiesen, der für den Monat April 1978 mit dem Vermieter einer Wohnung für die Überlassung der ganzen Wohnung vereinbart war. Dabei ist es gleichgültig, ob die Miete tatsächlich gezahlt wurde oder nicht.

Ortsübliche Umlagen für Nebenleistungen, z.B. Beträge für Wasser, Kanalisation, Müllabfuhr, Treppenhausbeleuchtung, Straßen-, Kaminreinigung usw. sind in der Monatsmiete enthalten. Dagegen rechnen Umlagen für Zentralheizung oder den Betrieb einer Warmwasserversorgungsanlage sowie Garagemiete, Untermieterzuschlag, Zuschlag für Möblierung usw. nicht zur Monatsmiete.

Mietwohnung

Das sind Wohnungen, die sich nicht im Eigentum des Inhabers der Wohnung oder eines Mitgliedes seines Haushalts befinden. Hierbei ist es gleichgültig, ob für die Wohnung eine Miete zu zahlen ist oder nicht. Zu den Mietwohnungen gehören auch Dienst-, Werks-, Stifts-, Berufs-, Geschäfts-

mietwohnungen und Wohnungen mit Dauerwohnrecht, ebenso die Wohnungen für Bedienstete der öffentlichen Hand und die von Angehörigen ausländischer Streitkräfte privatrechtlich gemieteten Wohnungen sowie die nur von Untermietern bewohnten Wohnungen ohne Wohnungsinhaber.

Mithelfender Familienangehöriger

Mithelfende Familienangehörige sind in der Regel Haushaltsmitglieder, die, ohne Lohn oder Gehalt zu empfangen, in einem landwirtschaftlichen oder gewerblichen Betrieb des Haushaltsvorstandes oder eines anderen Haushaltsmitgliedes mitarbeiten und auch keine Sozialversicherungspflichtbeiträge entrichten. Hierzu gehören ferner Personen, die im Betrieb eines nicht im gleichen Haushalt wohnenden Familienangehörigen arbeiten.

Modernisierung

Hierunter werden alle Modernisierungsmaßnahmen und größere Instandsetzungsarbeiten an oder in einem Gebäude verstanden. Im einzelnen fallen darunter: Einbau neuer bzw. Ersatz überalteter Einrichtungen (z.B. Küchen, Bäder, Duschen, Toiletten, Sammelheizung usw.), Innenausbau (z.B. Versetzen von Wänden, Umbau des Treppenhauses, Einbau von Fenstern, Türen) oder Erweiterung (z.B. Anbau oder Aufstockung), größere Instandsetzungen am Gebäude (z.B. Dacherneuerung, neue Hausfassade) und sonstige Maßnahmen zur Verbesserung der Energieversorgung, der Warmwasserversorgung und der Entwässerung.

Diese Angaben werden nur für Wohngebäude (1972 ohne Wochenend-/Ferienhäuser und 1978 ohne Wohnheime) nachgewiesen.

Natürliche Person

Gebäudeeigentümer als natürliche Personen sind:

Einzelpersonen

Ehepaare

Gemeinschaften von Wohnungseigentümern (siehe unter "Wohnungseigentümer")

Erbengemeinschaften (siehe dort)

Sonstige Personengemeinschaften (siehe dort).

Nichterwerbstätiger

Das sind Personen, die keinem Erwerb nachgehen, einschließlich derjenigen, die sich – ohne eine Erwerbstätigkeit anzugeben – als arbeitslos bezeichnet haben.

Nichtlandwirtschaftliches Wohngebäude

Als solche werden die Wohngebäude ohne die landwirtschaftlichen Wohngebäude (siehe dort) und ohne Wohnheime (siehe dort), jedoch einschließlich der Wochenend-/Ferienhäuser (siehe dort) nachgewiesen.

Öffentliche Förderung

Als öffentlich gefördert gelten für diese Zählung Wohnungen dann, wenn sie nach der Währungsreform (20. Juni 1948) fertiggestellt worden sind und für sie öffentliche Mittel (des Bundes, des Landes oder einer Gemeinde) bewilligt wurden. Diese Mittel müssen für Zwecke des sozialen Wohnungsbaues, d.h. zur Wohnraumversorgung solcher Personen bereit gestellt worden sein, deren Einkommen die Einkommensgrenze nach § 25 Zweites Wohnungsbaugesetz (BGBl. I 1976 S. 2673) nicht übersteigt. Für die Erfassung

der öffentlich geförderten Wohnungen war es unerheblich, wer z.Z. die Wohnung nutzt, ob es sich z.B. um eine vom Eigentümer selbst genutzte Wohnung oder um vermietete Wohnungen handelt. Wohnungen, die nur mit Aufbaudarlehen nach dem Lastenausgleichsgesetz oder nur mit Wohnungsfürsorgemitteln für öffentlich Bedienstete des Bundes, der Länder oder Gemeinden gefördert worden sind, gelten nicht als "öffentlich geförderte Wohnungen".

Gleichgültig ist, ob die öffentlichen Förderungsmittel als Darlehen zur Deckung der Baukosten (in der Regel öffentliche Baudarlehen oder Landesbaudarlehen genannt) gewährt worden sind oder als Darlehen oder Zuschüsse zur Deckung der laufenden Aufwendungen (Annuitätshilfen, Aufwendungszuschüsse oder -darlehen, Zinszuschüsse). Eine Wohnung gilt z.B. immer dann als öffentlich gefördert, wenn – im Falle einer Neuvermietung der Wohnung – der Mieter einen Wohnberechtigungsschein der zuständigen Gemeinde- oder Kreisbehörde (z.B. Wohnungsamt, Sozialamt) vorlegen muß. Sind die öffentlichen Baudarlehen vorzeitig zurückgezahlt oder abgelöst worden, so gelten die Wohnungen noch für einige Zeit weiter als öffentlich gefördert: nämlich bei einer bis Ende 1971 erfolgten Rückzahlung für 5 Kalenderjahre nach dem Jahr der Rückzahlung, bei einer späteren Rückzahlung für 10 Kalenderjahre. (1978 galten – bei einer vorzeitigen Rückzahlung – also nur noch die Wohnungen als öffentlich gefördert, für die die Rückzahlung 1972 oder später erfolgte).

Ofenheizung

Unter diesen Begriff fallen Einzel- und Mehrraumofen (siehe dort).

Raumzahl

Als Räume einer Wohnung zählen Wohn- und Schlafräume mit 6 und mehr m² Wohnfläche sowie alle Küchen (diese ohne Rücksicht auf die Größe) und gewerblich genutzte Räume (zweckentfremdete Wohnräume) mit 6 und mehr m² Fläche. Dabei spielt keine Rolle, ob die Räume vom Wohnungsinhaber selbst bewohnt oder zum Teil untervermietet sind.

Reine Mietwohnung

Zu den reinen Mietwohnungen zählen alle Mietwohnungen mit Ausnahme der Dienst-, Werks-, Stifts-, Berufs-, Geschäftsmietwohnungen und Wohnungen mit Dauerwohnrecht (siehe dort). Außerdem werden Freizeitwohnungen, die verbilligt oder kostenlos abgegebenen Wohnungen, die wegen finanzieller Vorleistungen ermäßigten Wohnungen, die von Angehörigen ausländischer Streitkräfte privatrechtlich gemieteten Wohnungen sowie die völlig untervermieteten Wohnungen nicht als reine Mietwohnungen nachgewiesen. Dagegen sind die Wohnungen für Bedienstete der öffentlichen Hand in den entsprechenden Zahlen enthalten.

Sammelheizung

Unter diesen Begriff fallen Fern-, Block-, Zentral- und Etagenheizung (siehe dort).

Selbständiger

Zu diesen gehören tätige Eigentümer, Miteigentümer, Pächter, selbständige Handwerker, selbständige Handelsvertreter usw., also auch die freiberuflich Tätigen, nicht jedoch Personen, die in einem arbeitsrechtlichen Verhältnis stehen und lediglich innerhalb ihres Arbeitsbereiches selbständig

disponieren können (z.B. die selbständige Filialeiterin). Zu den Selbständigen zählen auch Hausgewerbetreibende und Zwischenmeister, die mit fremden Hilfskräften in eigener Arbeitsstätte im Auftrag von Gewerbetreibenden Arbeit an Heimarbeiter weitergeben oder Waren herstellen und bearbeiten.

Selbstbewohnte Räume

Als von einem Wohnungsinhaber selbstbewohnte Räume einer Wohnung zählen Wohn- und Schlafräume mit 6 und mehr m² Wohnfläche sowie alle Küchen (diese ohne Rücksicht auf die Größe) und gewerblich genutzte Räume (zweckentfremdete Wohnräume) mit 6 und mehr m² Fläche mit Ausnahme der untervermieteten Räume.

Sonstige Personengemeinschaft

Als "Sonstige Personengemeinschaft" gelten alle Personengemeinschaften mit Ausnahme der Gemeinschaft von Wohnungseigentümern (siehe unter "Wohnungseigentümer") und der Erbengemeinschaft (siehe dort).

Sonstiges Gebäude mit Wohnraum

Das sind Gebäude, die nicht oder nicht mehr mindestens zur Hälfte für Wohnzwecke, sondern überwiegend für gewerbliche, soziale, kulturelle oder Verwaltungszwecke bestimmt sind oder benutzt werden, aber zum Zeitpunkt der Erhebung entweder bewohnt waren oder mindestens eine leerstehende Wohnung enthielten (z.B. Fabrik- oder Verwaltungsgebäude, Schulen, Hotels, Krankenhäuser, Geschäfts- und Bürogebäude). Zu dieser Gebäudeart wurden 1972 auch die "Wohnheime mit Gemeinschaftsverpflegung und Wohnungen" gerechnet.

Souterraingeschoß

Das sind Geschosse, die teils unter, teils über der Geländeoberfläche liegen.

Soziale Stellung des Familienvorstands

Bei der Aufbereitung wurden die Familienvorstände nach folgenden sozialen Schichten gegliedert:

- Selbständiger, mithelfender Familienangehöriger
- Beamter
- Angestellter
- Arbeiter
- Nichterwerbstätiger

(siehe dort).

Soziale Stellung des Haushaltsvorstands

Bei der Aufbereitung wurden die Haushaltsvorstände nach folgenden sozialen Schichten gegliedert:

- Selbständiger, mithelfender Familienangehöriger
- Beamter
- Angestellter
- Arbeiter
- Nichterwerbstätiger

(siehe dort).

Stiftswohnung

Das sind Wohnungen im Eigentum von Stiftungen, die an bevorrechtigte Bevölkerungsgruppen — in der Regel verbilligt — abgegeben werden.

Übrige Mietwohnung

Zu den übrigen Mietwohnungen zählen die Dienst-, Werks-, Stifts-, Berufs-, Geschäftsmietwohnungen und Wohnungen mit Dauerwohnrecht (siehe dort), ebenso die von Angehörigen ausländischer Streitkräfte privatrechtlich gemieteten Wohnungen und die nur von Untermietern bewohnten Wohnungen ohne Wohnungsinhaber. Außerdem sind die verbilligt oder kostenlos abgegebenen Wohnungen und die wegen finanzieller Vorleistungen ermäßigten Wohnungen in den entsprechenden Zahlen enthalten.

Unterkunft

Zu den Unterkünften zählen ständig bewohnte Behelfsheime, Baracken, Bretterbuden, Wohnlauben, Nissenhütten, Bunker, Wohnwagen, außer Dienst gestellte Schiffe, Wagons und sonstige Fahrzeuge sowie Gebäudereste (Ruinenkeller). 1972 wurden zu den Unterkünften auch die Wochenend-/Ferienhäuser mit weniger als 50 m² Wohnfläche gerechnet. Leerstehende Unterkünfte wurden nicht in die Stichprobe einbezogen.

Untermiete

Als Untermiete wird der Betrag ausgewiesen, der für den Monat April 1978 für die untergemieteten Räume mit dem Wohnungsinhaber vereinbart war, gleichgültig, ob er tatsächlich gezahlt wurde oder nicht.

Ortsübliche Umlagen für Nebenleistungen, z.B. für Wasser, Kanalisation, Müllabfuhr, Treppenhausbeleuchtung, Straßen-, Kaminreinigung usw. sind in der Monatsmiete enthalten. Dagegen rechnen Umlagen für Zentralheizung oder den Betrieb einer Warmwasserversorgungsanlage sowie Garagemiete, Zuschlag für Möblierung usw. nicht zur Monatsmiete.

Untermieter

Als Untermieter gelten alle zweiten und weiteren Haushalte in einer Wohnung, denen Teile der Wohnung von dem Wohnungsinhaber (Gebäudeeigentümer, Wohnungseigentümer, Hauptmieter) überlassen sind, gleichgültig, ob gegen oder ohne Mietzahlung. Außerdem werden die Haushalte in völlig untervermieteten Wohnungen (Wohnungen ohne Inhaber), die mit dem nicht selbst darin wohnenden Gebäude-, Wohnungseigentümer oder Hauptmieter über Teile der Wohnung einen Mietvertrag abgeschlossen haben, als Untermieter gezählt. (Siehe auch "Völlig untervermietete Wohnung").

Unvollständige Familie

Als unvollständige Familien gelten verwitwete, geschiedene oder verheiratete, aber getrennt lebende Personen mit und ohne ledige Kinder sowie ledige Personen mit ledigen Kindern. Ledige Personen ohne Kinder gelten nicht als Familie.

Völlig untervermietete Wohnung

Eine Wohnung gilt als völlig untervermietet, wenn mehrere Haushalte darin wohnen, die einzeln mit dem nicht in der Wohnung wohnenden Inhaber (Eigentümer oder Hauptmieter) über Teile der Wohnung einen Mietvertrag abgeschlossen haben. Die in einer solchen Wohnung lebenden Haushalte gelten als Untermieter (siehe dort).

Vollgeschoß

Das sind Geschosse, die vollständig oder überwiegend über der Geländeoberfläche liegen und eine für Aufenthalts-

räume und andere Nutzräume erforderliche lichte Höhe haben. Vollausgebaute Dachgeschosse (siehe dort) gelten als Vollgeschosse. Dagegen rechnen Kellergeschosse (siehe dort), die nicht überwiegend über der Geländeoberfläche liegenden Souterraingeschosse (siehe dort) und nicht vollausgebaute Dachgeschosse nicht zu den Vollgeschossen. Bei einem Gebäude mit unterschiedlichen Geschözzahlen ist die höchste Zahl der Geschosse maßgebend.

Vollständige Familie

Als vollständige Familien zählen die Ehepaare mit und ohne ledige Kinder sowie mit ledigen Enkeln, soweit kein Elternteil mit im Haushalt lebt.

Warmwasserversorgung

Bei der Warmwasserversorgung wird unterschieden zwischen der zentralen Versorgung für das Gebäude, die dann gegeben ist, wenn das ganze Gebäude von einer zentralen Stelle mit warmem Wasser versorgt wird, der zentralen Versorgung für die Wohnung, die vorliegt, wenn die gesamte Wohnung von einem in einem Raum vorhandenen Warmwasserbereiter versorgt wird, und dem Einzelgerät zur Bereitung von warmem Wasser nur für die Küche, nur für das Bad, nur für einen sonstigen Raum oder für mehrere Räume gemeinsam. Zur zentralen Warmwasserversorgung für die Wohnung dienen meist Durchlauferhitzer oder Boiler; bei einem Einzelgerät kann es sich auch um einen Badeofen handeln.

WC

Hierunter sind nur Toiletten mit Wasserspülung zu verstehen. Das sind nur Toiletten (Klosetts, Aborte), die über Spülkästen oder Druckspüler an ein Wassernetz angeschlossen sind.

Wochenend-/Ferienhaus

Hierbei handelt es sich um Gebäude, die entweder nur zu bestimmten Jahreszeiten, über das Wochenende oder an bestimmten Wochentagen bewohnt werden und somit dem Eigentümer lediglich als "zweite Wohnung" oder "Ferienwohnsitz" dienen. Nicht erfasst wurden Gartenlauben, Buden und Hütten, die nur eine gelegentliche Übernachtungsmöglichkeit bieten und keine weiteren Räume aufweisen, sowie Ferienhäuser in Feriendörfern oder -kolonien, die für bestimmte Jahreszeiten an einen ständig wechselnden Personenkreis vergeben (vermietet) werden. Die Träger dieser Einrichtungen können privatrechtlicher oder öffentlich-rechtlicher Art sein. Wochenend-/Ferienhäuser sind 1978 in den nichtlandwirtschaftlichen Wohngebäuden (s.d.) enthalten. 1972 war für die Zuordnung der Wochenend-/Ferienhäuser zu einer Gebäudeart die Wohnfläche maßgebend. So wurden Wochenend-/Ferienhäuser mit 50 und mehr m² Wohnfläche den nichtlandwirtschaftlichen Wohngebäuden und solche mit weniger als 50 m² Wohnfläche den ständig bewohnten Unterkünften zugeordnet.

Wohngebäude

Als Wohngebäude gelten Gebäude, die ausschließlich oder mindestens zur Hälfte Wohnzwecken dienen. Dazu rechnen:

Nichtlandwirtschaftliche Wohngebäude

Wochenend-/Ferienhäuser (1972 nur solche mit 50 und mehr m² Wohnfläche)

Wohnheime (1972 nur solche ohne Gemeinschaftsversorgung)

Landwirtschaftliche Wohngebäude

(siehe dort).

Wohnheim

Das sind Gebäude, die nach ihrer baulichen Anlage und Ausstattung für die Dauer dazu bestimmt und geeignet sind, den Wohnbedürfnissen bestimmter Bevölkerungskreise zu dienen, z.B. Altenwohnheime, Ledigenwohnheime usw. Bei der 1%-Wohnungsstichprobe wurden nur die Wohnheime erfasst, die mindestens eine Wohnung hatten. Sie gelten 1978 ausnahmslos als nichtlandwirtschaftliche Wohngebäude, während 1972 eine Unterscheidung nach "Wohnheime ohne Gemeinschaftsversorgung" (nichtlandwirtschaftliches Wohngebäude) und "Wohnheime mit Gemeinschaftsversorgung und Wohnungen" (sonstiges Gebäude mit Wohnraum) vorgenommen wurde.

Wohnheime ohne Wohnungen, also solche, die ausschließlich Heimplätze aufwiesen, gelten als Anstalten (siehe dort) und sind in den Gebäudezahlen nicht enthalten.

Wohnung

Unter einer Wohnung sind nach außen abgeschlossene, zu Wohnzwecken bestimmte, einzelne oder zusammenliegende Räume in Wohngebäuden und sonstigen Gebäuden oder Unterkünften zu verstehen, welche die Führung eines eigenen Haushalts ermöglichen. Sie sollen einen eigenen Wohnungseingang aufweisen. Hierbei ist es gleichgültig, ob darin zum Zeitpunkt der Erhebung ein oder mehrere Haushalte untergebracht sind.

Wohnung mit Dauerwohnrecht

Hierunter ist eine Mietwohnung zu verstehen, bei der das Nutzungsrecht durch Vertrag zwischen dem Grundstückseigentümer und dem Dauerwohnberechtigten sowie durch Eintragung ins Grundbuch begründet wird.

Wohnung mit Küche

Die Wohnungen mit Küche schließen die Wohnungen, die an Stelle einer Küche eine Kochnische oder einen Kochschrank aufweisen, mit ein.

Wohnung ohne Küche

Zu den Wohnungen ohne Küche zählen auch die Wohnungen ohne Kochnische oder Kochschrank.

Wohnungseigentümer

Wohnungseigentümer ist, wem durch Eintragung ins Wohnungsgrundbuch Sondereigentum an einer Wohnung nach dem Wohnungseigentumsgesetz vom 15.3.1951 (BGBl. I S. 175) eingeräumt wurde.

Wohnungsfläche

Hierunter ist die Gesamtfläche aller Räume (einschließlich Flur, Korridor, Diele, Vorplatz, Badezimmern, Duschraum, Toilette, Speisekammer, Küche usw.) einer Wohnung zu verstehen, gleichgültig, ob es sich um selbstgenutzte, untervermietete, gewerblich genutzte Räume oder um außerhalb des Wohnungsabschlusses (siehe dort) liegende bewohnte Boden- und Kellerräume handelt. Bei Räumen mit schrägen Wänden (im Dachgeschoß) ist die unter der Schräge liegende Fläche nur halb gerechnet. Beim Vorhandensein eines Balkons oder einer Loggia zählt nur ein Viertel der Fläche.

Wohnungsinhaber

Wohnungsinhaber sind grundsätzlich entweder Hauptmieter einer Wohnung, die einen Mietvertrag mit dem Eigentümer

des Gebäudes oder der Wohnung abgeschlossen haben, oder Eigentümer, Untermieter in einer Wohnung gelten nicht als deren Inhaber.

Wohnverhältnis

Hierunter ist die Rechtsform der Wohnungsnutzung durch einen Haushalt zu verstehen. Es wird unterschieden zwischen Eigentümern, Hauptmietern, Untermietern (s.d.).

Zentralheizung

Bei einer Zentralheizung werden die Räume einer Wohnung

über ein Röhrensystem von einer zentralen Heizquelle außerhalb der Wohnung beheizt, die aber innerhalb des Gebäudes (Grundstücks) – in der Regel im Keller – liegt.

Zweitwohnung

Eine Zweitwohnung liegt vor, wenn der Wohnungsinhaber überwiegend in einer anderen Wohnung wohnt und die Zweitwohnung nur vorübergehend für Ausbildungszwecke bzw. zum Studium oder aber aus beruflichen bzw. geschäftlichen Gründen bewohnt.

Zeichenerklärung

- Nichts vorhanden
- . Kein Nachweis vorhanden

Bei Stichprobenerhebungen:

- (.) Unter 5000 hochgerechnete Fälle (bei Durchschnittszahlen unter 2500); wegen möglicher hoher Zufallsfehler wurde auf eine Angabe von Werten verzichtet.
- () 5000 bis unter 10 000 hochgerechnete Fälle (bei Durchschnittszahlen 2500 bis unter 5000); Werte wurden wegen ihrer eingeschränkten Aussagekraft in Klammern gesetzt.

Mit den aus diesen Werten errechneten Prozentzahlen ist entsprechend verfahren worden.

Abweichungen in den Summen erklären sich durch Runden der Zahlen.

Tabellenteil

1. Wohngebäude nach dem Baujahr

Jahr	Wohngebäude insgesamt	Davon errichtet		
		bis 1918	1919 bis 1948	1949 und später
1000				
1950	846,1	591,3	254,8	
1961 ¹⁾	1 127,8	539,9	242,3	345,7
1968 ²⁾	1 333,7	506,3	228,7	598,7
1972	1 393,9	731,3		662,6
1978	1 614,4	688,8		925,6
%				
1950	100	70	30	
1961 ¹⁾	100	48	21	31
1968 ²⁾	100	38	17	45
1972	100	52		48
1978	100	43		57

1) Ohne leerstehende Wohngebäude. - 2) Es fehlen Wochenend- und Ferienhäuser mit 50 und mehr m² Fläche.

2. Wohngebäude, Wohnungen mit Küche in Gebäuden, Haushalte und Personen

Jahr	Wohngebäude ¹⁾		Wohnungen mit Küche ¹⁾		Haushalte ²⁾		Personen ²⁾³⁾		Personen je Wohnung	Personen je Haushalt
	1000	1961 = 100	1000	1961 = 100	1000	1961 = 100	1000	1961 = 100		
1961	1 152,6	2 296,6	100	2 624,1	100	7 759,2	100	3,4	3,0	
1962	1 186,1	2 379,1	103,6	2 754,9	105,0	7 919,6	102,1	3,3	2,9	
1963	1 219,1	2 459,2	107,1	2 775,6	105,8	8 003,9	103,2	3,3	2,9	
1964	1 256,6	2 549,0	111,0	2 882,9	109,9	8 125,5	104,7	3,2	2,8	
1965	1 292,5	2 635,6	114,8	2 938,8	112,0	8 292,5	106,9	3,1	2,8	
1966	1 328,2	2 726,9	118,7	3 001,2	114,4	8 447,4	108,9	3,1	2,8	
1967	1 321,4	2 697,0	117,4	3 019,2	115,1	8 495,6	109,5	3,2	2,8	
1968	1 347,2	2 763,3	120,3	3 093,4	117,9	8 564,2	110,4	3,1	2,8	
1969	1 372,7	2 832,6	123,3	3 158,1	120,3	8 745,2	112,7	3,1	2,8	
1970	1 398,4	2 903,5	126,4	3 128,3	119,2	8 895,0	114,6	3,1	2,8	
1971	1 428,1	2 985,3	130,0	3 257,3	124,1	8 954,3	115,4	3,0	2,7	
1972	1 463,4	3 088,8	134,5	3 369,6	128,4	9 096,7	117,2	2,9	2,7	
1973	1 501,7	3 204,3	139,5	3 414,9	130,1	9 190,0	118,4	2,9	2,7	
1974	1 535,5	3 306,0	144,0	3 506,1	133,6	9 239,5	119,1	2,8	2,6	
1975	1 561,7	3 376,6	147,0	3 449,6	131,5	9 208,6	118,7	2,7	2,7	
1976	1 590,7	3 439,5	149,8	3 502,0	133,5	9 139,9	117,8	2,7	2,6	
1977	1 621,2	3 501,4	152,5	3 546,8	135,2	9 121,0	117,6	2,6	2,6	
1978	1 652,9	3 559,4	155,0	3 536,3	134,8	9 125,3	117,6	2,6	2,6	

1) Ergebnisse der Gebäude- und Wohnungsfortschreibung. - 2) Ergebnisse der Volkszählung (1961 und 1970) bzw. des Mikrozensus (1962 bis 1969 sowie 1971 bis 1978). - 3) Einschließlich Anstaltsbevölkerung.

3. Wohngebäude im Eigentum von Einzelpersonen oder Ehepaaren nach der sozialen Stellung des Eigentümers

Jahr	Wohngebäude insgesamt	Darunter im Eigentum (einschließlich Kaufanwartschaft) einer Einzelperson oder eines Ehepaares						
		zusammen	davon nach der sozialen Stellung des Eigentümers ¹⁾					
			Selbständiger	Arbeiter	Angestellter	Beamter	Rentner oder Pensionär	Sonstiger
1000								
1950	846,1	731,9	351,6	121,2	50,6		123,7	84,9 ²⁾
1961 ³⁾	1 127,8	941,4	333,0	238,6	122,9		184,8	62,1
1978	1 614,4	1 370,9	242,2	341,7	264,4	78,1	370,8	73,7
%								
1950	100	87	48	17	7		17	12 ²⁾
1961 ³⁾	100	83	35	25	13		20	7
1978	100	85	18	25	19	6	27	5

1) Bei Ehepaaren: Soziale Stellung des Haushaltsvorstands. - 2) Einschließlich der Fälle ohne Berufsangaben. - 3) Ohne leerstehende Wohngebäude.

4. Wohnungen in Gebäuden und ständig bewohnten Unterkünften nach der Gebäudeart

Jahr	Wohnungen insgesamt	Davon in		
		Wohngebäuden	sonstigen Gebäuden mit Wohnraum	ständig bewohnten Unterkünften
1000				
1950 ¹⁾	1 492,7	1 444,5	25,2	23,0
1956 ²⁾	1 921,9	1 887,0	34,8	.
1961 ³⁾	2 263,4	2 210,9	37,2	15,2
1965 ⁴⁾	2 480,9	2 429,8	44,1	(7,0)
1968	2 738,8	2 633,2	95,9	(9,6)
1972	3 022,6	2 890,0	123,2	(9,4)
1978	3 524,3	3 381,8	134,9	(7,6)
%				
1950 ¹⁾	100	97	2	2
1956 ²⁾	100	98	2	.
1961 ³⁾	100	98	2	1
1965 ⁴⁾	100	98	2	(0)
1968	100	96	4	0
1972	100	96	4	(0)
1978	100	96	4	(0)

1) Ohne beschlagnahmte Wohnungen. - 2) Es fehlen Wohnungen in Souterrain- und Kellergeschossen, Wohnungen ohne Küche sowie Wohnungen in ständig bewohnten Unterkünften. - 3) Ohne Wohnungen in leerstehenden Gebäuden. - 4) Ohne leerstehende Wohnungen.

5. Bewohnte Wohnungen in Gebäuden nach der Fläche

Jahr	Bewohnte Wohnungen insgesamt	Davon mit einer Fläche von ... bis unter ... m ²					
		unter 40	40 - 60	60 - 80	80 - 100	100 - 120	120 und mehr
1000							
1965 ¹⁾	2 406,9	201,5	654,1	794,7	414,1	175,2	167,3
1968 ^{1) 2)}	2 727,2	223,1	666,1	837,6	523,9	476,5	
1972	2 956,4	250,8	628,6	863,1	621,0	291,7	301,2
1978 ³⁾	3 339,0	225,9	542,1	890,2	760,7	411,5	508,6
%							
1965 ¹⁾	100	8	27	33	17	7	7
1968 ^{1) 2)}	100	8	24	31	19	17	
1972	100	8	21	29	21	10	10
1978 ³⁾	100	7	16	27	23	12	15

1) Es fehlen Wohnungen in Souterrain- und Kellergeschossen sowie Wohnungen ohne Küche. - 2) Einschließlich 54 462 leerstehende Wohnungen, jedoch ohne Wohnungen in Wochenend- und Ferienhäusern. - 3) Ohne 12 500 Freizeitwohnungen.

6. Wohnungen in Gebäuden nach der Raumzahl

Jahr	Wohnungen insgesamt	Davon mit ... Räumen						
		1	2	3	4	5	6	7 und mehr
1000								
1950 ¹⁾	1 439,6	11,1	100,5	377,1	479,3	266,8	122,3	82,5
1956 ¹⁾	1 921,9	24,9	180,6	549,5	648,1	308,1	125,9	84,9
1965 ¹⁾	2 406,9	10,7	116,8	588,2	910,9	460,7	195,7	123,9
1968 ¹⁾	2 727,2	24,3	142,3	580,9	998,9	537,1	443,6	
1972	3 013,2	230,1		633,8	1 038,9	1 110,4		
1978	3 516,7	86,8	179,0	555,4	1 136,0	770,8	409,0	379,7
%								
1950 ¹⁾	100	1	7	26	33	19	8	6
1956 ¹⁾	100	1	9	29	34	16	7	4
1965 ¹⁾	100	0	5	24	38	19	8	5
1968 ¹⁾	100	1	5	21	37	20	16	
1972	100	8		21	34	37		
1978	100	2	5	16	32	22	12	11

1) Es fehlen Wohnungen in Souterrain- und Kellergeschossen, Wohnungen ohne Küche sowie 1950 die beschlagnahmten Wohnungen, 1965 die leerstehenden Wohnungen und 1968 die Wohnungen in Wochenend- und Ferienhäusern.

7. Wohnungen mit Küche in Gebäuden¹⁾ nach der Raumzahl

Jahr	Wohnungen mit Küche insgesamt	Davon mit ... Räumen						Räume		
		1	2	3	4	5	6	7 und mehr	insgesamt	darunter Küchen
		1000								
1950	1 439,6	111,6		377,1	479,3		389,2	82,5	5 971,6	1 420,3
1951	1 531,3	117,8		410,3	518,9		400,5	83,8	6 325,7	1 511,7
1952	1 593,4	122,2		432,9	545,7		407,6	84,9	6 565,6	1 573,2
1953	1 670,7	127,6		457,8	582,1		416,8	86,4	6 863,6	1 649,7
1954	1 753,1	133,1		482,0	622,9		427,2	87,9	7 183,7	1 730,8
1955	1 874,4	200,9		536,8	628,0		425,2	83,4	7 401,0	1 827,3
1956	1 947,8	205,1		554,9	664,6		437,7	85,4	7 698,5	1 899,7
1957	2 019,2	209,8		571,4	698,6		451,7	87,7	7 989,8	1 968,6
1958	2 084,4	213,4		584,5	729,8		466,6	90,1	8 263,9	2 031,9
1959	2 159,6	217,7		598,2	765,2		485,3	93,2	8 582,5	2 104,8
1960	2 220,2
1961	2 296,6
1962	2 379,1
1963	2 459,2
1964	2 549,0
1965	2 635,6
1966	2 726,9
1967	2 697,0	23,7	140,8	576,4	988,7	529,3	238,6	199,5	11 630,3	2 622,4
1968	2 763,3	25,5	143,8	584,4	1 008,2	548,8	247,1	205,5	11 937,5	2 685,9
1969	2 832,6	27,5	147,3	592,8	1 028,0	568,7	256,4	211,8	12 257,1	2 752,0
1970	2 903,5	30,1	151,3	601,5	1 047,2	588,8	266,4	218,2	12 580,9	2 818,9
1971	2 985,3	33,2	155,8	612,5	1 067,5	611,7	278,8	225,9	12 956,4	2 895,8
1972	3 088,8	37,9	161,4	627,2	1 094,0	639,3	294,8	234,2	13 420,9	2 992,5
1973	3 204,3	43,7	168,8	645,0	1 122,2	668,8	312,5	243,4	13 933,3	3 099,7
1974	3 306,0	50,0	176,0	660,7	1 145,4	693,3	328,5	252,1	14 380,3	3 192,1
1975	3 376,6	54,2	181,5	670,9	1 159,0	710,2	341,1	259,7	14 700,2	3 256,7
1976	3 439,5	57,5	185,7	678,7	1 169,4	725,8	354,5	267,9	14 998,9	3 314,6
1977	3 501,4	60,7	190,0	686,4	1 178,0	740,9	368,7	276,7	15 296,1	3 371,4
1978	3 559,4	62,6	193,5	692,5	1 185,6	756,1	383,3	285,7	15 586,5	3 425,9

1) Ergebnisse der Gebäude- und Wohnungsfortschreibung: Bis einschließlich 1966 fehlen Wohnungen in Souterrain- oder Kellergeschossen und Wohnungen in Dachgeschossen mit Ausnahme derer, die laut Angabe der Mieter zum dauernden Wohngebrauch geeignet waren.

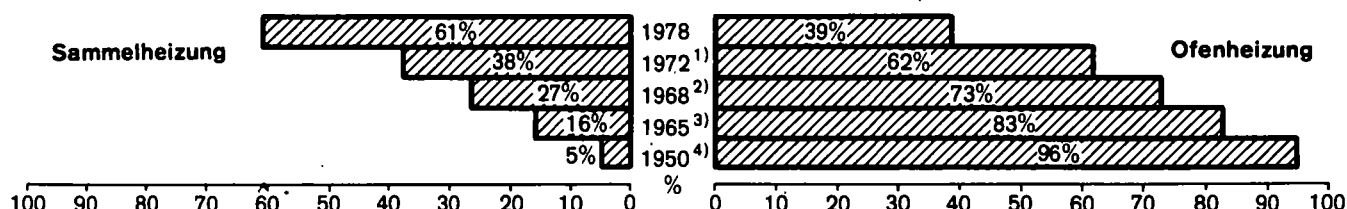
8. Wohnungen in Gebäuden nach der Beheizungsart

Jahr	Wohnungen insgesamt	Mit Sammelheizung				Mit Offenheizung	
		zusammen	und zwar mit			zusammen	darunter mit Bad und WC in der Wohnung
			Fern- oder Blockheizung	Zentral- oder Etagenheizung	Bad und WC in der Wohnung		
1000							
1950 ¹⁾	1 439,6 ³⁾	71,6	0,4	71,2	.	1 375,3	.
1965 ²⁾	2 406,9 ³⁾	388,9	.	.	364,3	1 993,9	1 128,1
1968 ⁴⁾	2 727,2	732,6	53,7	678,8	673,5	1 994,6	1 017,9
1972 ⁵⁾	2 956,4	1 117,2	84,5	1 032,7	994,8	1 839,2	1 089,1
1978	3 516,7	2 135,4	143,4	1 992,0	1 955,0	1 381,3	1 000,4
%							
1950 ¹⁾	100 ³⁾	5	1	99	.	96	.
1965 ²⁾	100 ³⁾	16	.	.	94	83	57
1968 ⁴⁾	100	27	7	93	92	73	51
1972 ⁵⁾	100	38	8	92	89	62	59
1978	100	61	7	93	92	39	72

1) Es fehlen Wohnungen in Souterrain- und Kellergeschossen, Wohnungen ohne Küche und beschlagnahmte Wohnungen. Bei den Heizungsarten waren Mehrfachnennungen möglich. - 2) Es fehlen Wohnungen in Souterrain- und Kellergeschossen, Wohnungen ohne Küche sowie leerstehende Wohnungen. - 3) Einschließlich 24 100 Wohnungen, für die keine Angaben zur Beheizung gemacht wurden. - 4) Es fehlen Wohnungen in Souterrain- und Kellergeschossen, Wohnungen ohne Küche und beschlagnahmte Wohnungen. Bei den Heizungsarten waren Mehrfachnennungen möglich. - 5) Es fehlen 56 800 leerstehende Wohnungen.

Schaubild 1

Entwicklung der Beheizungsarten von Wohnungen



1) Es fehlen 56 800 leerstehende Wohnungen. - 2) Es fehlen Wohnungen in Souterrain- und Kellergeschossen, Wohnungen ohne Küche und Wohnungen in Ferienhäusern. - 3) Es fehlen Wohnungen in Souterrain- und Kellergeschossen, Wohnungen ohne Küche sowie leerstehende Wohnungen und 24 100 Wohnungen, für die keine Angaben zur Beheizung gemacht wurden. - 4) Es fehlen Wohnungen in Souterrain- und Kellergeschossen, Wohnungen ohne Küche und beschlagnahmte Wohnungen. Bei den Heizungsarten waren Mehrfachnennungen möglich.

9. Bewohnte Wohnungen in Gebäuden nach der Belegung

Jahr	Bewohnte Wohnungen insgesamt	Davon belegt mit ... Personen je Raum					
		bis 0,5	0,6 - 0,9	1	1,1 - 1,4	1,5 - 1,9	2 und mehr
1000							
1965 ¹⁾	2 406,9	720,0	910,5	458,3	213,1	76,3	28,7
1978 ²⁾	3 339,0	1 649,3	1 134,3	390,5	106,2	32,9	25,8
%							
1965 ¹⁾	100	30	38	19	9	3	1
1978 ²⁾	100	49	34	12	3	1	1

1) Es fehlen Wohnungen in Souterrain- und Kellergeschossen sowie Wohnungen ohne Küche. - 2) Ohne 12 500 Freizeitwohnungen.

10. Bewohnte Wohnungen in Gebäuden nach der Wohnungsart

Jahr	Bewohnte Wohnungen insgesamt			Davon					
				Mietwohnungen			Eigentümerwohnungen		
	1000	%	1950 = 100	1000	%	1950 = 100	1000	%	1950 = 100
1950 ¹⁾	1 439,6	100	100	762,6 ²⁾	53 ²⁾	100 ²⁾	677,1	47	100
1956 ³⁾	1 921,9	100	133,5	1 090,1	57	142,9	831,8	43	122,8
1961 ^{3) 4)}	2 235,7	100	155,3	1 308,6	59	171,6	927,1	41	136,9
1965 ³⁾	2 406,9	100	167,2	1 379,9	57	180,9	1 027,0	43	151,7
1968 ^{3) 5)}	2 648,7	100	184,0	1 492,4	56	195,7	1 156,2	44	170,8
1972	2 956,4	100	205,4	1 730,3	59	226,9	1 226,1	41	181,1
1978 ⁶⁾	3 339,0	100	231,9	1 876,9	56	246,1	1 462,1	44	215,9

1) Ohne Wohnungen in Souterrain- und Kellergeschossen, Wohnungen ohne Küche sowie beschlagnahmte Wohnungen, jedoch einschließlich 4 847 leerstehende Wohnungen. - 2) Einschließlich 4 037 Wohnungen, die nicht eindeutig eingestuft werden konnten. - 3) Es fehlen Wohnungen in Souterrain- und Kellergeschossen sowie Wohnungen ohne Küche. - 4) Einschließlich 13 781 leerstehende Wohnungen. - 5) Ohne Wohnungen in Wochenend- und Ferienhäusern, ohne Zweitwohnungen sowie ohne von Angehörigen ausländischer Streitkräfte privatrechtlich gemietete Wohnungen. - 6) Ohne 12 500 Freizeitwohnungen.

11. Bewohnte reine Mietwohnungen mit Küche in Gebäuden nach der Wohnungsmiete

Jahr	Bewohnte reine Mietwohnungen mit Küche insgesamt	Darunter mit Mietangabe	Davon mit monatlicher Miete von ... bis unter ... DM								Mietfrei oder ohne Mietangabe
			unter 100	100 - 150	150 - 200	200 - 250	250 - 300	300 - 400	400 - 600	600 und mehr	
1000											
1972	1 321,1	1 100,6	137,1	243,7	222,6	187,7	128,2	126,3	47,3	(7,7)	220,5
1978 ¹⁾	1 439,1	1 374,8	46,1	125,5	184,4	198,8	199,1	339,5	233,0	48,4	64,3
%											
1972	100	83	12	22	20	17	12	11	4	(1)	17
1978 ¹⁾	100	96	3	9	13	14	14	25	17	4	4

1) Ohne Freizeitwohnungen.

12. Haushalte¹⁾ nach dem Wohnverhältnis

Jahr	Haushalte insgesamt	Davon		
		Eigentümer	Hauptmieter	Untermieter
1000				
1956	2 303,9	812,2	1 095,9	395,8
1965	2 648,2 ³⁾	1 027,0 ²⁾	1 379,9 ²⁾	241,3 ⁴⁾
1968	2 985,9	1 169,0	1 541,5	276,4
1972	3 240,6	1 227,8	1 701,4	311,4
1978	3 509,7	1 469,3	1 849,6	190,8
%				
1956	100	35	48	17
1965	100 ³⁾	39 ²⁾	52 ²⁾	9 ⁴⁾
1968	100	39 ²⁾	52 ²⁾	9 ⁴⁾
1972	100	38	53	10
1978	100	42	53	5

1) Ohne Haushalte von Angehörigen ausländischer Streitkräfte in privatrechtlich gemieteten Wohnungen. - 2) Ohne Haushalte in Zweitwohnungen und in Freizeitwohnungen. - 3) Rechnerischer Wert, vergleiche Fußnote 4. - 4) Wert wurde durch Interpolation ermittelt.

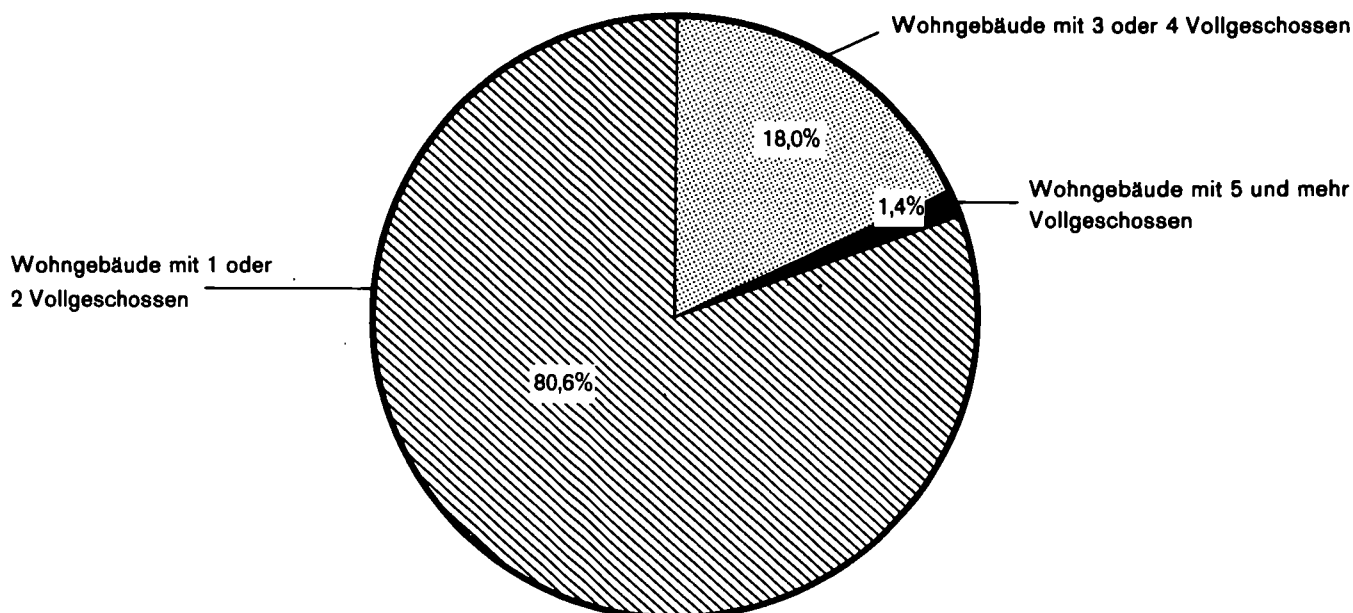
13. Gebäude und ständig bewohnte Unterkünfte nach Gebäudeart, Baujahr und Geschößzahl 1972 (G 1) und 1978 (G 1)

Gebäudeart Baujahr	Gebäude und ständig bewohnte Unterkünfte insgesamt		Davon (Sp. 2) mit ... Vollgeschossen			
			1 oder 2	3 oder 4	5 bis 7	8 und mehr
	1972	1978	1000			
Nichtlandwirtschaftliche Wohngebäude						
bis 1918 errichtet	419,1	401,7	326,6	68,1	(6,6)	(.)
1919 bis 1948 errichtet	232,8	229,7	183,1	45,2	(.)	(.)
1949 und später errichtet	642,1	903,7	718,9	170,9	(9,3)	(.)
Zusammen	1 294,0	1 535,1	1 228,6	284,2	17,0	(5,3)
Wohnheime ¹⁾	.	(.)	(.)	(.)	(.)	(.)
Landwirtschaftliche Wohngebäude	99,9	76,1	71,9	(.)	-	(.)
Sonstige Gebäude mit Wohnraum	65,1	70,8	36,8	29,0	(.)	(.)
Gebäude zusammen	1 459,0	1 685,2	1 338,0	319,2	22,1	(5,9)
Ständig bewohnte Unterkünfte	(.)	(.)	(.)	(.)	-	-
Gebäude und ständig bewohnte Unterkünfte insgesamt	1 463,1	1 689,6	1 341,3	320,3	22,1	(5,9)

1) 1972 sind die Wohnheime ohne Gemeinschaftsverpflegung in den nichtlandwirtschaftlichen Wohngebäuden und Wohnheime mit Gemeinschaftsverpflegung und Wohnungen in den sonstigen Gebäuden mit Wohnraum enthalten.

Schaubild 2

Wohngebäude nach der Geschößzahl 1978



Gebäude

14. Wohnungen in Gebäuden nach Gebäude- und Wohnungsart, Baujahr des Gebäudes und öffentlicher Förderung 1978 (G 1)

Lfd. Nr.	Gebäudeart Baujahr	Wohnungen					
		insgesamt	bewohnte Haupt- und Zweit- wohnungen	davon		Freizeit- wohnungen	leer- stehende Wohnungen
				belegt mit			
				Haushalten	Personen		
1000							
	Nichtlandwirtschaftliche Wohngebäude mit 1 Wohnung						
1	bis 1918 errichtet	224,0	212,4	220,6	630,6	(.)	10,5
2	1919 bis 1948 errichtet	110,6	106,5	116,0	320,8	(.)	(.)
3	1949 bis 1964 errichtet	217,1	214,5	225,7	713,3	(.)	(.)
4	1965 bis 1971 errichtet	112,1	109,9	114,1	404,4	(.)	(.)
5	1972 und später errichtet	116,9	113,4	115,1	409,7	(.)	(.)
6	Zusammen	780,7	756,7	791,5	2 478,8	(.)	21,9
	Nichtlandwirtschaftliche Wohngebäude mit 2 Wohnungen						
7	bis 1918 errichtet	216,6	202,9	209,4	509,6	(.)	13,5
8	1919 bis 1948 errichtet	157,8	149,8	155,4	363,8	(.)	(7,8)
9	1949 bis 1964 errichtet	311,4	297,2	307,5	780,1	(.)	13,3
10	1965 bis 1971 errichtet	114,8	110,1	114,2	318,7	(.)	(.)
11	1972 und später errichtet	122,2	115,7	118,1	327,0	(.)	(5,9)
12	Zusammen	922,8	875,7	904,6	2 299,2	(.)	45,1
	Nichtlandwirtschaftliche Wohngebäude mit 3 bis 6 Wohnungen						
13	bis 1918 errichtet	223,4	204,8	227,4	508,5	(.)	18,4
14	1919 bis 1948 errichtet	127,7	118,6	126,7	276,7	(.)	(9,0)
15	1949 bis 1964 errichtet	307,9	291,4	303,4	722,8	(.)	16,2
16	1965 bis 1971 errichtet	132,0	122,6	127,6	325,5	(.)	(8,7)
17	1972 und später errichtet	87,9	82,6	84,7	210,4	(.)	(.)
18	Zusammen	878,9	820,0	869,8	2 043,9	(.)	56,9
	Nichtlandwirtschaftliche Wohngebäude mit 7 und mehr Wohnungen						
19	bis 1918 errichtet	86,3	82,3	95,8	178,7	(.)	(.)
20	1919 bis 1948 errichtet	33,5	32,9	34,6	67,7	-	(.)
21	1949 bis 1964 errichtet	254,8	243,6	250,1	521,9	(.)	10,6
22	1965 bis 1971 errichtet	149,3	141,9	147,9	354,9	(.)	(6,3)
23	1972 und später errichtet	157,5	147,2	153,3	362,1	(.)	(6,5)
24	Zusammen	681,4	647,9	681,7	1 485,3	(5,8)	27,7
	Nichtlandwirtschaftliche Wohngebäude zusammen						
25	bis 1918 errichtet	750,3	702,4	753,2	1 827,4	(.)	46,1
26	1919 bis 1948 errichtet	429,6	407,8	432,7	1 029,0	(.)	21,4
27	1949 bis 1964 errichtet	1 091,2	1 046,7	1 086,7	2 738,1	(.)	42,5
28	1965 bis 1971 errichtet	508,2	484,5	503,8	1 403,5	(.)	21,4
29	1972 und später errichtet	484,5	458,9	471,2	1 309,2	(5,4)	20,2
30	Zusammen	3 263,8	3 100,3	3 247,6	8 307,2	11,9	151,6
31	Wohnheime	21,4	20,2	33,0	46,8	-	(.)
32	Landwirtschaftliche Wohngebäude	96,6	95,0	97,6	381,5	(.)	(.)
33	Sonstige Gebäude mit Wohnraum	134,9	123,5	132,4	337,5	(.)	10,9
34	Gebäude insgesamt	3 516,7	3 339,0	3 510,6	9 073,0	12,5	165,2

in Gebäuden											Lfd. Nr.
mit Küche	davon					ohne Küche	öffentlich gefördert		nicht öffentlich gefördert		
	bewohnte Haupt- und Zweit- wohnungen	belegt mit		Freizeit- wohnungen	leer- stehende Wohnungen		zusammen	darunter in teil- geförderten Gebäuden	zusammen	darunter in teil- geförderten Gebäuden	
		Haushalten	Personen								
1000											
223,2	212,0	220,2	629,5	(.)	10,1	(.)	-	-	224,0	-	1
110,6	106,5	116,0	320,8	(.)	(.)	-	(.)	(.)	110,5	-	2
217,0	214,4	225,6	713,2	(.)	(.)	(.)	20,1	-	197,0	-	3
112,1	109,9	114,1	404,4	(.)	(.)	-	15,3	-	96,8	-	4
116,9	113,4	115,1	409,7	(.)	(.)	-	24,4	(.)	92,5	-	5
779,8	756,2	791,0	2 477,6	(.)	21,5	(.)	59,9	(.)	720,8	-	6
213,1	199,9	206,4	505,2	(.)	13,0	(.)	(.)	(.)	216,1	(.)	7
156,4	148,5	154,1	362,4	(.)	(7,7)	(.)	(.)	(.)	157,3	(.)	8
309,7	295,8	306,0	778,3	(.)	13,1	(.)	32,1	(.)	279,3	(.)	9
114,1	109,4	113,5	317,7	(.)	(.)	(.)	17,4	(.)	97,4	(.)	10
122,0	115,5	117,9	326,7	(.)	(5,9)	(.)	21,8	(.)	100,4	(.)	11
915,3	869,1	897,9	2 290,3	(.)	44,3	(7,5)	72,3	10,5	850,5	10,5	12
218,6	200,5	223,0	502,4	(.)	17,9	(.)	-	-	223,4	-	13
126,6	117,5	125,5	275,3	(.)	(9,0)	(.)	(.)	(.)	127,6	(.)	14
300,9	285,0	296,6	714,9	(.)	15,7	(7,0)	78,7	(.)	229,2	(.)	15
130,4	121,1	126,1	322,7	(.)	(8,6)	(.)	18,6	(.)	113,4	(.)	16
86,6	81,3	83,4	207,9	(.)	(.)	(.)	10,4	(.)	77,5	(.)	17
863,1	805,4	854,6	2 023,2	(.)	55,8	15,8	107,8	(5,1)	771,1	(6,4)	18
79,5	75,7	89,2	171,1	(.)	(.)	(6,8)	-	-	86,3	-	19
33,5	32,9	34,6	67,7	-	(.)	-	-	-	33,5	-	20
247,7	237,7	244,0	515,2	(.)	(9,4)	(7,1)	128,8	(.)	126,0	(.)	21
147,5	140,6	146,3	352,9	(.)	(5,8)	(.)	31,9	-	117,4	-	22
156,6	146,6	152,7	361,3	(.)	(6,3)	(.)	46,4	(.)	111,1	(.)	23
664,8	633,5	666,8	1 468,2	(5,7)	25,6	16,6	207,1	(.)	474,3	(5,9)	24
734,4	688,1	738,8	1 808,2	(.)	44,5	15,9	(.)	(.)	749,8	(.)	25
427,1	405,4	430,2	1 026,2	(.)	21,3	(.)	(.)	(.)	428,9	(.)	26
1 075,3	1 032,9	1 072,2	2 721,6	(.)	40,6	15,9	259,7	(6,9)	831,5	(8,0)	27
504,1	481,0	500,0	1 397,7	(.)	20,8	(.)	83,2	(.)	425,0	(.)	28
482,1	456,8	469,1	1 305,6	(5,3)	20,0	(.)	103,0	(6,2)	381,5	(9,9)	29
3 223,0	3 064,2	3 210,3	8 259,3	11,6	147,2	40,8	447,1	18,1	2 816,7	22,8	30
20,7	19,7	31,6	45,0	-	(.)	(.)	(5,1)	-	16,3	-	31
96,0	94,5	97,1	381,0	(.)	(.)	(.)	(.)	(.)	91,7	(.)	32
131,4	120,6	129,3	333,4	(.)	10,3	(.)	(5,3)	(.)	129,6	(.)	33
3 471,1	3 299,0	3 468,3	9 018,7	12,2	159,9	45,6	462,4	19,5	3 054,3	23,6	34

Gebäude

15. Gebäude nach Gebäudeart und Gebäudeeigentümern 1978 (G 2)

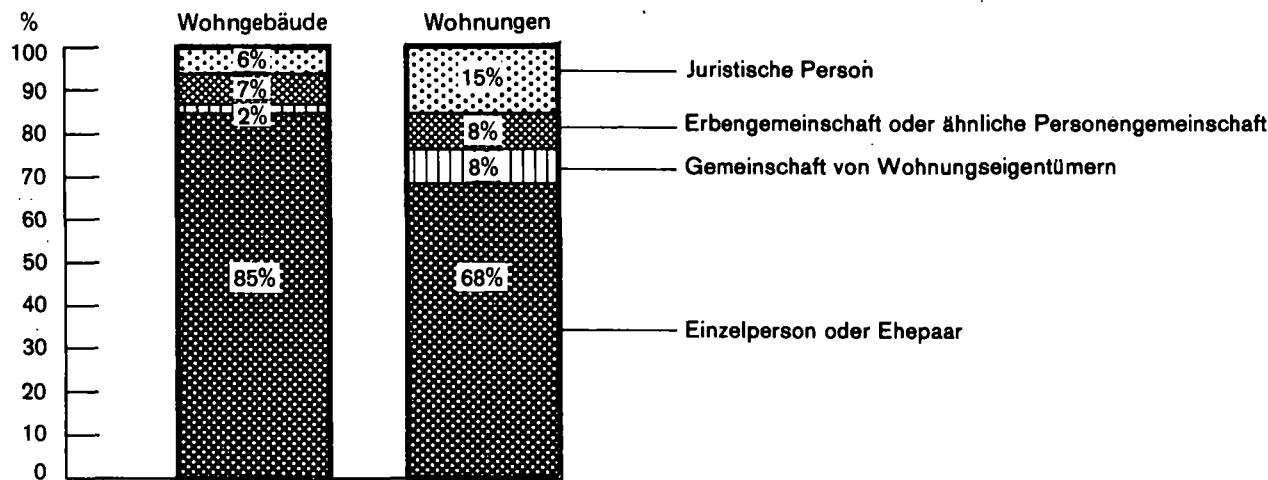
Gebäudeart	Gebäude insgesamt	Davon im Eigentum (einschließlich Kaufanwartschaft)			
		einer Einzelperson oder eines Ehepaars	einer Gemeinschaft von Wohnungs- eigentümern	einer Erbgemein- schaft oder ähnlichen Personengemeinschaft	einer juristischen Person
		1000			
Nichtlandwirtschaftliche Wohngebäude					
mit 1 Wohnung	780,7	729,5	(.)	31,6	19,5
2 Wohnungen	461,5	398,1	(.)	50,9	12,0
3 bis 6 Wohnungen	232,7	153,3	21,6	24,9	32,9
7 und mehr Wohnungen	60,2	16,8	12,3	(.)	26,8
Zusammen	1 535,1	1 297,7	34,5	111,7	91,2
Wohnheime	(.)	(.)	-	-	(.)
Landwirtschaftliche Wohngebäude	76,1	72,9	(.)	(.)	(.)
Sonstige Gebäude mit Wohnraum	70,8	46,4	(.)	(6,3)	17,1
Gebäude insgesamt	1 685,2	1 417,3	35,6	120,5	111,8

16. Wohnungen in Gebäuden nach Gebäudeart und Gebäudeeigentümern 1978 (G 2)

Gebäudeart	Wohnungen in Gebäuden insgesamt	Davon befand sich das Gebäude im Eigentum (einschließlich Kaufanwartschaft)			
		einer Einzelperson oder eines Ehepaars	einer Gemeinschaft von Wohnungs- eigentümern	einer Erbengemein- schaft oder ähnlichen Personengemeinschaft	einer juristischen Person
1000					
Nichtlandwirtschaftliche Wohngebäude					
mit 1 Wohnung	780,7	729,5	(.)	31,6	19,5
2 Wohnungen	922,8	796,0	(.)	101,8	24,0
3 bis 6 Wohnungen	878,9	538,0	91,9	94,4	154,6
7 und mehr Wohnungen	681,4	155,7	182,5	43,9	299,3
Zusammen	3 263,8	2 219,2	275,5	271,7	497,4
Wohnheime	21,4	(.)	-	-	20,4
Landwirtschaftliche Wohngebäude	96,6	92,3	(.)	(.)	(.)
Sonstige Gebäude mit Wohnraum	134,9	85,8	(.)	15,0	29,9
Gebäude insgesamt	3 516,7	2 398,3	280,1	290,0	548,3

Schaubild 3

Wohngebäude und Wohnungen in Wohngebäuden nach Gebäudeeigentümern¹⁾ 1978



1) Einschließlich Kaufanwärter.
3 81

17. Gebäude im Eigentum von Einzelpersonen oder Ehepaaren nach Gebäudeart, Baujahr und sozialer Stellung des Gebäudeeigentümers 1978 (G 2)

Gebäudeart	Gebäude insgesamt	Darunter im Eigentum ¹⁾ einer Einzelperson oder eines Ehepaares	Soziale Stellung des Eigentümers ²⁾					
			Selbständiger	Arbeiter	Angestellter	Beamter	Rentner oder Pensionär	Sonstiger
			1000					

Gebäude insgesamt

Nichtlandwirtschaftliche Wohngebäude

mit 1 Wohnung	780,7	729,5	102,2	194,4	154,2	48,2	190,7	39,8
2 Wohnungen	461,5	398,1	44,8	114,7	80,4	20,5	119,3	18,4
3 bis 6 Wohnungen	232,7	153,3	33,6	24,1	26,1	(8,5)	48,9	12,1
7 und mehr Wohnungen	60,2	16,8	(8,3)	(.)	(.)	(.)	(.)	(.)
Zusammen	1 535,1	1 297,7	188,9	333,3	263,3	77,8	362,7	71,7
Wohnheime	(.)	(.)	(.)	-	-	-	(.)	-
Landwirtschaftliche Wohngebäude	76,1	72,9	53,1	(8,4)	(.)	(.)	(8,0)	(.)
Sonstige Gebäude mit Wohnraum	70,8	46,4	29,0	(.)	(.)	(.)	(7,6)	(.)
Gebäude insgesamt	1 685,2	1 417,3	271,2	344,5	266,9	79,0	378,4	77,3

Gebäude bis 1948 errichtet

Nichtlandwirtschaftliche Wohngebäude

mit 1 Wohnung	334,6	303,4	38,9	79,8	33,3	(9,5)	120,9	21,0
2 Wohnungen	187,2	153,6	20,3	36,8	22,7	(.)	61,3	(8,1)
3 bis 6 Wohnungen	96,4	63,0	12,9	(6,8)	(9,2)	(.)	24,2	(6,8)
7 und mehr Wohnungen	13,2	(6,6)	(.)	(.)	(.)	(.)	(.)	(.)
Zusammen	631,4	526,6	74,2	123,5	66,3	17,2	208,7	36,7
Wohnheime	(.)	(.)	(.)	-	-	-	-	-
Landwirtschaftliche Wohngebäude	56,5	53,9	39,5	(5,8)	(.)	(.)	(6,2)	(.)
Sonstige Gebäude mit Wohnraum	42,1	28,1	16,4	(.)	(.)	(.)	(5,5)	(.)
Gebäude zusammen	730,9	608,7	130,2	131,3	68,4	18,2	220,4	40,2

Gebäude nach 1948 errichtet

Nichtlandwirtschaftliche Wohngebäude

mit 1 Wohnung	446,1	426,1	63,3	114,6	120,9	38,7	69,8	18,8
2 Wohnungen	274,3	244,5	24,5	77,9	57,7	16,1	58,0	10,3
3 bis 6 Wohnungen	136,3	90,3	20,7	17,3	16,9	(5,4)	24,7	(5,3)
7 und mehr Wohnungen	47,0	10,2	(6,2)	-	(.)	(.)	(.)	(.)
Zusammen	903,7	771,1	114,7	209,8	197,0	60,6	154,0	35,0
Wohnheime	(.)	(.)	(.)	-	-	-	(.)	-
Landwirtschaftliche Wohngebäude	19,6	19,0	13,6	(.)	(.)	-	(.)	(.)
Sonstige Gebäude mit Wohnraum	28,7	18,3	12,6	(.)	(.)	(.)	(.)	(.)
Gebäude zusammen	954,3	808,6	141,0	213,2	198,5	60,8	158,0	37,1

1) Einschließlich Kaufanwartschaft. - 2) Bei Ehepaaren: Soziale Stellung des Haushaltsvorstands.

Gebäude

18. Wohnungen in Gebäuden, die sich im Eigentum von Einzelpersonen oder Ehepaaren befinden, nach Gebäudeart, Baujahr des Gebäudes und sozialer Stellung des Gebäudeeigentümers 1978 (G 2)

Gebäudeart	Wohnungen in Gebäuden insgesamt	Darunter in Gebäuden, die sich im Eigentum ¹⁾ von Einzelpersonen oder Ehepaaren befinden	Soziale Stellung des Eigentümers ²⁾					
			Selbständiger	Arbeiter	Angestellter	Beamter	Rentner oder Pensionär	Sonstiger
Gebäude insgesamt								
Nichtlandwirtschaftliche Wohngebäude								
mit 1 Wohnung	780,7	729,5	102,2	194,4	154,2	48,2	190,7	39,8
2 Wohnungen	922,8	796,0	89,6	229,4	160,7	40,9	238,6	36,8
3 bis 6 Wohnungen	878,9	538,0	125,2	79,3	91,5	28,8	168,2	45,0
7 und mehr Wohnungen	681,4	155,7	80,0	(.)	22,3	(5,0)	32,6	15,1
Zusammen	3 263,8	2 219,2	397,0	503,8	428,7	122,9	630,1	136,7
Wohnheime	21,4	(.)	(.)	-	-	-	(.)	-
Landwirtschaftliche Wohngebäude	96,6	92,3	65,4	10,6	(.)	(.)	12,0	(.)
Sonstige Gebäude mit Wohnraum	134,9	85,8	51,8	(5,2)	(.)	(.)	16,7	(6,3)
Gebäude insgesamt	3 516,7	2 398,3	515,0	519,6	434,5	124,8	659,0	145,4
Gebäude bis 1948 errichtet								
Nichtlandwirtschaftliche Wohngebäude								
mit 1 Wohnung	334,6	303,4	38,9	79,8	33,3	(9,5)	120,9	21,0
2 Wohnungen	374,4	307,2	40,6	73,6	45,4	(8,8)	122,6	16,2
3 bis 6 Wohnungen	351,1	221,8	47,8	22,6	32,4	10,8	83,7	24,5
7 und mehr Wohnungen	119,8	60,2	20,3	(.)	(9,8)	(.)	20,3	(7,3)
Zusammen	1 179,9	892,6	147,6	176,7	120,9	30,9	347,5	69,0
Wohnheime	(.)	(.)	(.)	-	-	-	-	-
Landwirtschaftliche Wohngebäude	70,5	66,9	48,0	(6,9)	(.)	(.)	(8,8)	(.)
Sonstige Gebäude mit Wohnraum	75,8	48,8	27,2	(.)	(.)	(.)	10,9	(.)
Gebäude zusammen	1 328,1	1 009,0	223,5	187,2	124,4	32,2	367,2	74,5
Gebäude nach 1948 errichtet								
Nichtlandwirtschaftliche Wohngebäude								
mit 1 Wohnung	446,1	426,1	63,3	114,6	120,9	38,7	69,8	18,8
2 Wohnungen	548,4	488,8	49,0	155,8	115,3	32,1	116,0	20,6
3 bis 6 Wohnungen	527,8	316,2	77,4	56,7	59,1	18,0	84,5	20,5
7 und mehr Wohnungen	561,6	95,5	59,7	-	12,5	(.)	12,3	(7,8)
Zusammen	2 083,9	1 326,6	249,4	327,1	307,8	92,0	282,6	67,7
Wohnheime	19,5	(.)	(.)	-	-	-	(.)	-
Landwirtschaftliche Wohngebäude	26,1	25,4	17,4	(.)	(.)	-	(.)	(.)
Sonstige Gebäude mit Wohnraum	59,1	37,0	24,6	(.)	(.)	(.)	(5,8)	(.)
Gebäude zusammen	2 188,6	1 389,3	291,5	332,4	310,1	92,6	291,8	70,9

1) Einschließlich Kaufanwartschaft. - 2) Bei Ehepaaren: Soziale Stellung des Haushaltsvorstands.

19. Wohngebäude nach dem Baujahr und den für die Jahre 1972 bis 1975 geplanten Einbauten (G 1)

Baujahr	Wohngebäude		Wohngebäude ¹⁾ mit für 1972 bis 1975 geplanten Einbauten	Darin Wohnungen mit geplanten Einbauten ²⁾				
	insgesamt	darin Wohnungen		Bäder oder Duschen	Toiletten (WC)	Sammel- heizung	zentrale Warmwasser- versorgung	Sonstiges (z.B. Elektro- installation)
1000								
Nichtlandwirtschaftliche Wohngebäude mit 1 oder 2 Wohnungen ¹⁾ 1972								
bis 1918 errichtet	345,5	463,7	22,3	20,5	14,9	(9,8)	(5,3)	(6,9)
1919 bis 1948 errichtet	189,0	275,1	14,4	(9,8)	(5,8)	(8,0)	(.)	(.)
1949 und später errichtet	492,7	694,0	15,4	(6,6)	(5,0)	12,1	(5,8)	(5,4)
Zusammen	1 027,2	1 432,8	52,1	36,9	25,7	29,9	14,8	17,2
Nichtlandwirtschaftliche Wohngebäude mit 3 und mehr Wohnungen ¹⁾ 1972								
bis 1918 errichtet	73,6	308,2	(6,4)	(12,1)	(7,5)	(6,9)	(.)	(6,9)
1919 bis 1948 errichtet	43,8	180,8	(.)	(.)	(.)	(.)	(.)	(.)
1949 und später errichtet	149,4	834,3	(.)	(.)	(.)	(.)	(.)	(.)
Zusammen	266,8	1 323,3	14,7	19,2	12,6	21,5	(9,1)	14,8
Landwirtschaftliche Wohngebäude 1972								
bis 1918 errichtet	65,1	82,4	(5,9)	(.)	(5,2)	(.)	(.)	(.)
1919 bis 1948 errichtet	14,3	19,4	(.)	(.)	(.)	(.)	(.)	(.)
1949 und später errichtet	20,5	32,1	(.)	(.)	(.)	(.)	(.)	-
Zusammen	99,9	133,9	(7,9)	(6,5)	(6,2)	(.)	(.)	(.)
Wohngebäude zusammen ¹⁾ 1972								
bis 1918 errichtet	484,2	854,3	34,6	37,5	27,6	18,1	10,6	15,0
1919 bis 1948 errichtet	247,1	475,3	19,1	16,9	(9,2)	12,8	(6,2)	(8,6)
1949 und später errichtet	662,6	1 560,4	21,0	(8,2)	(7,7)	22,8	(8,9)	(9,9)
Insgesamt	1 393,9	2 890,0	74,7	62,6	44,5	53,7	25,7	33,5

1) Einschließlich Wohnheime ohne Gemeinschaftsverpflegung. - 2) Mehrfachnennungen möglich.

20. Wohngebäude nach dem Baujahr und den in den Jahren 1973 bis 1978 erfolgten Einbauten (G 3)

Baujahr	Wohngebäude		Wohngebäude mit in den Jahren 1973 bis 1978 erfolgten Einbauten							
	insgesamt ¹⁾	darin Wohnungen	zusammen	darin Wohnungen	und zwar Wohnungen mit eingebauten(er) ²⁾					
					Bädern oder Duschen	Toiletten (WC)	Sammel- heizung	zentraler Warmwasser- versorgung	Küchen	Doppel-, Ver- bundfenstern, isolierverglasten Fenstern
	1000									
Wohngebäude mit 1 oder 2 Wohnungen										
bis 1918 errichtet	371,0	485,9	164,5	221,3	71,4	58,5	34,9	26,9	27,2	79,8
1919 bis 1948 errichtet	194,3	274,2	97,1	139,8	37,7	25,9	37,0	27,2	13,6	55,0
1949 und später errichtet	727,4	1 004,3	225,0	319,0	55,5	31,3	71,8	57,1	28,2	66,2
Zusammen	1 292,7	1 764,4	486,6	680,1	164,6	115,7	143,7	111,2	69,0	201,0
Wohngebäude mit 3 und mehr Wohnungen										
bis 1918 errichtet	69,0	304,8	36,0	164,7	36,6	23,7	22,2	11,9	11,3	51,1
1919 bis 1948 errichtet	38,7	154,5	17,9	66,3	15,9	(7,0)	15,4	(7,5)	(.)	16,8
1949 und später errichtet	178,3	1 047,2	51,2	255,4	28,0	11,0	53,3	35,7	16,4	50,2
Zusammen	286,0	1 506,5	105,1	486,4	80,5	41,7	90,9	55,1	31,9	118,1
Wohngebäude zusammen										
bis 1918 errichtet	440,0	790,7	200,5	386,0	108,0	82,2	57,1	38,8	38,5	130,9
1919 bis 1948 errichtet	233,0	428,7	115,0	206,1	53,6	32,9	52,4	34,7	17,8	71,8
1949 und später errichtet	905,7	2 051,5	276,2	574,4	83,5	42,3	125,1	92,8	44,6	116,4
Insgesamt	1 578,7	3 270,9	591,7	1 166,5	245,1	157,4	234,6	166,3	100,9	319,1

1) Es fehlen 32 500 Wohngebäude ohne Angaben zur Modernisierung und Wohnheime. - 2) Mehrfachnennungen möglich.

21. Nichtlandwirtschaftliche Wohngebäude mit Angaben über Aufwendungen im Jahr 1977 (G 4)

Gebäudeart	Nichtland- wirtschaft- liche Wohn- gebäude ¹⁾ insgesamt	Darunter Gebäude mit Angaben über laufende Aufwendungen									
		zusammen	darin Wohnungen	jährliche Aufwendungen je Gebäude							
				Grundsteuer		öffent- liche Gebühren	Versiche- rungen	Dienst- leistungen	sonstige Betriebs- kosten	Instand- haltungs- kosten	
				ermäßigt	nicht ermäßigt						
1000		DM									
Nichtlandwirtschaftliche Wohngebäude											
mit 1 Wohnung		651,4	623,1	623,1	83	202	414	179	348	635	1 294
2 Wohnungen		393,8	381,6	763,2	101	248	454	176	265	493	1 486
3 bis 6 Wohnungen		176,4	168,2	617,0	169	444	768	251	454	614	1 988
7 und mehr Wohnungen		32,4	29,7	308,6	294	1 278	2 193	533	1 197	780	2 938
Insgesamt		1 254,0	1 202,6	2 311,9	105	276	510	197	416	592	1 520

1) Nur solche, die allein auf dem Grundstück stehen, in denen alle Wohnungen erfaßt wurden und die nur Wohnzwecken dienen (ohne Nutzfläche für Nichtwohnzwecke). Außerdem fehlen die Wohnheime.

Wohnungen

22. Bewohnte Haupt- und Zweitwohnungen mit Haushalten/Personen, Freizeitwohnungen und leerstehende Wohnungen nach Gebäudeart und Baujahr des Gebäudes 1978 (W 1)

Lfd. Nr.	Gebäudeart Baujahr	Wohnungen		Bewohnte Haupt-				
		insgesamt	darunter mit Küche	zusammen	und zwar			
					Haupt- wohnungen	Zweit- wohnungen	Mietwohnungen	
							zusammen	darunter mit Küche
1000								
	Wohnungen in nichtlandwirtschaftlichen Wohngebäuden mit 1 Wohnung							
1	Gebäude bis 1918 errichtet	224,0	223,2	212,4	211,7	(.)	36,7	36,3
2	1919 bis 1948 errichtet	110,6	110,6	106,5	106,2	(.)	19,6	19,6
3	1949 bis 1964 errichtet	217,1	217,0	214,5	213,9	(.)	23,4	23,3
4	1965 bis 1971 errichtet	112,1	112,1	109,9	109,8	(.)	11,8	11,8
5	1972 und später errichtet	116,9	116,9	113,4	113,2	(.)	14,3	14,3
6	Zusammen	780,7	779,8	756,7	754,8	(.)	105,8	105,3
	Wohnungen in nichtlandwirtschaftlichen Wohngebäuden mit 2 Wohnungen							
7	Gebäude bis 1918 errichtet	216,6	213,1	202,9	201,9	(.)	102,0	99,6
8	1919 bis 1948 errichtet	157,8	156,4	149,8	149,2	(.)	74,9	74,1
9	1949 bis 1964 errichtet	311,4	309,7	297,2	296,3	(.)	144,4	143,3
10	1965 bis 1971 errichtet	114,8	114,1	110,1	109,6	(.)	56,8	56,3
11	1972 und später errichtet	122,2	122,0	115,7	115,0	(.)	57,1	56,9
12	Zusammen	922,8	915,3	875,7	872,0	(.)	435,2	430,2
	Wohnungen in nichtlandwirtschaftlichen Wohngebäuden mit 3 Wohnungen							
13	Gebäude bis 1918 errichtet	98,1	96,3	90,2	89,5	(.)	61,5	60,2
14	1919 bis 1948 errichtet	75,6	75,2	70,0	68,8	(.)	53,4	53,0
15	1949 bis 1964 errichtet	146,7	144,0	138,1	135,5	(.)	95,9	93,6
16	1965 bis 1971 errichtet	58,2	57,5	54,5	53,9	(.)	42,5	41,9
17	1972 und später errichtet	32,4	31,6	30,5	29,9	(.)	22,4	21,6
18	Zusammen	411,0	404,6	383,3	377,6	(5,7)	275,7	270,3
	Wohnungen in nichtlandwirtschaftlichen Wohngebäuden mit 4 und mehr Wohnungen							
19	Gebäude bis 1918 errichtet	211,6	201,8	196,9	185,5	11,4	178,7	169,3
20	1919 bis 1948 errichtet	85,6	84,9	81,5	79,9	(.)	77,0	76,3
21	1949 bis 1964 errichtet	416,0	404,6	396,9	387,2	(9,7)	373,6	363,7
22	1965 bis 1971 errichtet	223,1	220,4	210,0	203,4	(6,6)	171,3	169,1
23	1972 und später errichtet	213,0	211,6	199,3	193,2	(6,1)	138,8	137,9
24	Zusammen	1 149,3	1 123,3	1 084,6	1 049,2	35,4	939,4	916,3
	Wohnungen in nichtlandwirtschaftlichen Wohngebäuden zusammen							
25	Gebäude bis 1918 errichtet	750,3	734,4	702,4	688,6	13,8	378,9	365,4
26	1919 bis 1948 errichtet	429,6	427,1	407,8	404,1	(.)	224,9	223,0
27	1949 bis 1964 errichtet	1 091,2	1 075,3	1 046,7	1 032,9	13,8	637,3	623,9
28	1965 bis 1971 errichtet	508,2	504,1	484,5	476,7	(7,8)	282,4	279,1
29	1972 und später errichtet	484,5	482,1	458,9	451,3	(7,6)	232,6	230,7
30	Zusammen	3 263,8	3 223,0	3 100,3	3 053,6	46,7	1 756,1	1 722,1
31	Wohnungen in Wohnheimen	21,4	20,7	20,2	20,2	-	20,0	19,5
32	Wohnungen in landwirtschaftlichen Wohngebäuden ¹⁾	96,6	96,0	95,0	95,0	-	16,9	16,4
33	Wohnungen in sonstigen Gebäuden mit Wohnraum	134,9	131,4	123,5	119,5	(.)	83,9	81,1
34	Wohnungen in Gebäuden zusammen	3 516,7	3 471,1	3 339,0	3 288,3	50,7	1 876,9	1 839,1
35	Wohnungen in ständig bewohnten Unterkünften	(7,6)	(.)	(7,3)	(7,3)	-	(6,6)	(.)
36	Wohnungen insgesamt	3 524,3	3 475,8	3 346,3	3 295,6	50,7	1 883,5	1 842,8

1) Ohne landwirtschaftliche Nebenerwerbsbetriebe.

und Zweitwohnungen								Freizeit- wohnungen	Leer- stehende Wohnungen	Lfd. Nr.
und zwar		belegt mit ...								
Eigentümerwohnungen		Haushalten			Personen					
zusammen	darunter mit Küche	zusammen	davon		zusammen	davon				
			in Miet- wohnungen	in Eigentümer- wohnungen		in Miet- wohnungen	in Eigentümer- wohnungen			
1000										
175,7	175,7	220,6	39,1	181,5	630,6	121,2	509,4	(.)	10,5	1
86,9	86,9	116,0	22,1	93,9	320,8	66,0	254,8	(.)	(.)	2
191,1	191,1	225,7	25,0	200,7	713,3	75,9	637,4	(.)	(.)	3
98,1	98,1	114,1	12,5	101,6	404,4	40,0	364,4	(.)	(.)	4
99,1	99,1	115,1	14,5	100,6	409,7	50,1	359,6	(.)	(.)	5
650,9	650,9	791,5	113,2	678,3	2 478,8	353,2	2 125,6	(.)	21,9	6
100,9	100,3	209,4	106,4	103,0	509,6	260,2	249,4	(.)	13,5	7
74,9	74,4	155,4	77,7	77,7	363,8	182,8	181,0	(.)	(7,8)	8
152,8	152,5	307,5	148,3	159,2	780,1	362,8	417,3	(.)	13,3	9
53,3	53,1	114,2	58,7	55,5	318,7	144,8	173,9	(.)	(.)	10
58,6	58,6	118,1	59,3	58,8	327,0	135,9	191,1	(.)	(5,9)	11
440,5	438,9	904,6	450,4	454,2	2 299,2	1 086,5	1 212,7	(.)	45,1	12
28,7	28,5	97,2	67,3	29,9	222,0	154,5	67,5	(.)	(7,7)	13
16,6	16,6	74,6	57,3	17,3	165,1	129,6	35,5	(.)	(5,5)	14
42,2	42,1	144,7	100,1	44,6	337,0	227,0	110,0	(.)	(8,3)	15
12,0	12,0	56,8	44,1	12,7	150,9	111,4	39,5	(.)	(.)	16
(8,1)	(8,1)	31,4	22,8	(8,6)	79,2	54,5	24,7	(.)	(.)	17
107,6	107,3	404,7	291,6	113,1	954,2	677,0	277,2	(.)	26,4	18
18,2	18,2	226,0	205,7	20,3	465,2	422,3	42,9	(.)	14,4	19
(.)	(.)	86,7	81,9	(.)	179,3	169,0	10,3	-	(.)	20
23,3	23,3	408,8	384,2	24,6	907,7	847,7	60,0	(.)	18,5	21
38,7	38,7	218,7	178,6	40,1	529,5	438,4	91,1	(.)	11,6	22
60,5	60,3	206,6	145,1	61,5	493,3	342,6	150,7	(.)	(9,6)	23
145,2	145,0	1 146,8	995,5	151,3	2 575,0	2 220,0	355,0	(6,5)	58,2	24
323,5	322,7	753,2	418,5	334,7	1 827,4	958,2	869,2	(.)	46,1	25
182,9	182,4	432,7	239,0	193,7	1 029,0	547,4	481,6	(.)	21,4	26
409,4	409,0	1 086,7	657,6	429,1	2 738,1	1 513,4	1 224,7	(.)	42,5	27
202,1	201,9	503,8	293,9	209,9	1 403,5	734,6	668,9	(.)	21,4	28
226,3	226,1	471,2	241,7	229,5	1 309,2	583,1	726,1	(5,4)	20,2	29
1 344,2	1 342,1	3 247,6	1 850,7	1 396,9	8 307,2	4 336,7	3 970,5	11,9	151,6	30
(.)	(.)	33,0	32,8	(.)	46,8	45,9	(.)	-	(.)	31
78,1	78,1	97,6	17,5	80,1	381,5	48,0	333,5	(.)	(.)	32
39,6	39,5	132,4	90,1	42,3	337,5	207,0	130,5	(.)	10,9	33
1 462,1	1 459,9	3 510,6	1 991,1	1 519,5	9 073,0	4 637,6	4 435,4	12,5	165,2	34
(.)	(.)	(9,3)	(8,6)	(.)	(18,9)	(17,0)	(.)	(.)	(.)	35
1 462,8	1 460,6	3 519,9	1 999,7	1 520,2	9 091,9	4 654,6	4 437,3	12,7	165,3	36

Wohnungen

23. Wohnungen in Gebäuden mit und ohne Sammelheizung und mit sanitärer Ausstattung nach Gebäudeart und Baujahr des Gebäudes 1972¹⁾(W 2) und 1978 (W 2)

Lfd. Nr.	Gegenstand der Nachweisung	Wohnungen		
		insgesamt	darunter	
			mit mehr als 1 WC in der Wohnung	mit WC außerhalb der Wohnung
			1000	
			Wohnungen in	
1	Bewohnte Mietwohnungen in nichtlandwirtschaftlichen Wohngebäuden	1 756,1	109,7	77,2
2	Bewohnte Eigentümerwohnungen in nichtlandwirtschaftlichen Wohngebäuden	1 344,2	434,1	19,2
3	Bewohnte Wohnungen in nichtlandwirtschaftlichen Wohngebäuden zusammen	3 100,3	543,8	96,4
4	davon in Gebäuden mit 1 oder 2 Wohnungen	1 632,4	469,4	32,6
5	3 und mehr Wohnungen	1 467,9	74,4	63,8
6	Bewohnte Wohnungen in Wohnheimen	20,2	(.)	14,2
7	Bewohnte Wohnungen in landwirtschaftlichen Wohngebäuden ¹⁾	95,0	18,7	(.)
8	Bewohnte Wohnungen in Wohngebäuden zusammen	3 215,5	563,7	113,3
9	Bewohnte Wohnungen in sonstigen Gebäuden mit Wohnraum	123,5	18,6	(8,9)
10	Bewohnte Wohnungen zusammen	3 339,0	582,3	122,2
11	Freizeitwohnungen	12,5	(.)	(.)
12	Leerstehende Wohnungen	165,2	23,1	11,2
13	Wohnungen insgesamt	3 516,7	606,8	133,6
	Zum Vergleich 1972 ²⁾ :			
14	Bewohnte Wohnungen in Wohngebäuden ³⁾	2 837,1	349,1	190,6
15	Bewohnte Wohnungen in sonstigen Gebäuden mit Wohnraum ⁴⁾	119,3	13,0	14,7
16	Bewohnte Wohnungen zusammen	2 956,4	362,1	205,3
			Wohnungen in	
17	Bewohnte Mietwohnungen in nichtlandwirtschaftlichen Wohngebäuden	603,8	23,3	57,3
18	Bewohnte Eigentümerwohnungen in nichtlandwirtschaftlichen Wohngebäuden	506,4	86,8	15,5
19	Bewohnte Wohnungen in nichtlandwirtschaftlichen Wohngebäuden zusammen	1 110,2	110,1	72,8
20	davon in Gebäuden mit 1 oder 2 Wohnungen	671,6	98,2	24,9
21	3 und mehr Wohnungen	438,6	11,9	47,9
22	Bewohnte Wohnungen in Wohnheimen	(.)	-	(.)
23	Bewohnte Wohnungen in landwirtschaftlichen Wohngebäuden ¹⁾	69,1	(9,5)	(.)
24	Bewohnte Wohnungen in Wohngebäuden zusammen	1 181,0	119,6	75,8
25	Bewohnte Wohnungen in sonstigen Gebäuden mit Wohnraum	68,9	10,2	(8,0)
26	Bewohnte Wohnungen zusammen	1 249,9	129,8	83,8
27	Freizeitwohnungen	(..)	(.)	(.)
28	Leerstehende Wohnungen	75,7	(7,7)	(8,3)
29	Wohnungen zusammen	1 328,1	137,8	92,2
			Wohnungen in	
30	Bewohnte Mietwohnungen in nichtlandwirtschaftlichen Wohngebäuden	1 152,3	86,4	19,9
31	Bewohnte Eigentümerwohnungen in nichtlandwirtschaftlichen Wohngebäuden	837,8	347,3	(.)
32	Bewohnte Wohnungen in nichtlandwirtschaftlichen Wohngebäuden zusammen	1 990,1	433,7	23,6
33	davon in Gebäuden mit 1 oder 2 Wohnungen	960,8	371,2	(7,7)
34	3 und mehr Wohnungen	1 029,3	62,5	15,9
35	Bewohnte Wohnungen in Wohnheimen	18,5	(.)	13,6
36	Bewohnte Wohnungen in landwirtschaftlichen Wohngebäuden ¹⁾	25,9	(9,2)	(.)
37	Bewohnte Wohnungen in Wohngebäuden zusammen	2 034,5	444,1	37,5
38	Bewohnte Wohnungen in sonstigen Gebäuden mit Wohnraum	54,6	(8,4)	(.)
39	Bewohnte Wohnungen zusammen	2 089,1	452,5	38,4
40	Freizeitwohnungen	10,0	(.)	(.)
41	Leerstehende Wohnungen	89,5	15,4	(.)
42	Wohnungen zusammen	2 188,6	469,0	41,4

1) Ohne landwirtschaftliche Nebenerwerbsbetriebe. - 2) Einschließlich Freizeitwohnungen. - 3) Einschließlich Wohnheime ohne Gemeinschaftsverpflegung. -

Mit Sammelheizung				Ohne Sammelheizung				Lfd. Nr.
mit Bad		ohne Bad		mit Bad		ohne Bad		
zusammen	darunter mit WC in der Wohnung	zusammen	darunter mit WC in der Wohnung	zusammen	darunter mit WC in der Wohnung	zusammen	darunter mit WC in der Wohnung	
1000								

1000

Gebäuden insgesamt

958,3	939,4	80,3	59,7	556,3	527,4	161,2	105,4	1
820,1	811,2	30,8	24,0	402,7	370,9	90,6	44,8	2
1 778,4	1 750,6	111,1	83,7	959,0	898,3	251,8	150,2	3
919,5	906,6	48,5	37,2	524,5	483,4	139,9	72,3	4
858,9	844,0	62,6	46,5	434,5	414,9	111,9	77,9	5
13,2	(.)	(.)	(.)	(.)	(.)	(6,0)	(.)	6
34,6	32,5	(.)	(.)	44,2	34,9	12,7	(.)	7
1 826,2	1 787,6	115,1	85,6	1 003,7	933,4	270,5	154,9	8
79,6	77,4	(7,4)	(5,2)	26,8	23,4	(9,7)	(6,2)	9
1 905,8	1 865,0	122,5	90,8	1 030,5	956,8	280,2	161,1	10
(9,8)	(9,8)	(.)	(.)	(.)	(.)	(.)	(.)	11
84,2	80,2	12,5	(6,7)	45,5	42,1	23,0	12,8	12
1 999,8	1 955,0	135,6	98,1	1 077,6	1 000,4	303,7	174,2	13
987,9	943,5	67,1	48,2	1 199,6	1 056,9	582,5	277,8	14
55,3	51,2	(6,9)	(.)	36,5	32,3	20,6	10,4	15
1 043,2	994,7	74,0	52,1	1 236,1	1 089,2	603,1	288,2	16

bis 1948 errichteten Gebäuden

188,2	178,8	43,8	28,7	253,3	231,2	118,5	71,3	17
184,0	177,9	12,9	(8,0)	232,3	205,5	77,2	34,8	18
372,2	356,7	56,7	36,7	485,6	436,7	195,7	106,1	19
227,8	219,5	23,6	15,8	304,1	270,2	116,1	55,3	20
144,4	137,2	33,1	20,9	181,5	166,5	79,6	50,8	21
(.)	(.)	-	-	-	-	(.)	(.)	22
18,6	16,7	(.)	(.)	36,0	27,3	12,1	(.)	23
392,4	374,4	59,1	37,9	521,6	464,0	207,9	109,4	24
38,5	36,7	(.)	(.)	18,5	15,3	(7,7)	(5,0)	25
430,9	411,1	63,3	40,4	540,1	479,3	215,6	114,4	26
(.)	(.)	(.)	(.)	(.)	(.)	(.)	(.)	27
24,5	22,5	(7,0)	(.)	26,8	23,8	17,4	(9,5)	28
456,3	434,5	70,6	43,9	568,0	504,1	233,2	124,0	29

nach 1948 errichteten Gebäuden

770,1	760,6	36,5	31,0	303,0	296,2	42,7	34,1	30
636,1	633,3	17,9	16,0	170,4	165,4	13,4	10,0	31
1 406,2	1 393,9	54,4	47,0	473,4	461,6	56,1	44,1	32
691,7	687,1	24,9	21,4	220,4	213,2	23,8	17,0	33
714,5	706,8	29,5	25,6	253,0	248,4	32,3	27,1	34
11,6	(.)	(.)	(.)	(.)	(.)	(5,9)	(.)	35
16,0	15,8	(.)	(.)	(8,2)	(7,6)	(.)	(.)	36
1 433,8	1 413,2	56,0	47,7	482,1	469,4	62,6	45,5	37
41,1	40,7	(.)	(.)	(8,3)	(8,1)	(.)	(.)	38
1 474,9	1 453,9	59,2	50,4	490,4	477,5	64,6	46,7	39
(8,9)	(8,9)	(.)	(.)	(.)	(.)	(.)	(.)	40
59,7	57,7	(5,5)	(.)	18,7	18,3	(5,6)	(.)	41
1 543,5	1 520,5	65,0	54,2	509,6	496,3	70,5	50,2	42

4) Einschließlich Wohnheime mit Gemeinschaftsverpflegung und Wohnungen.

Wohnungen

24. Wohnungen in Gebäuden nach Gebäudeart, Ausstattung und Baujahr des Gebäudes 1978 (W 2)

Lfd. Nr.	Gegenstand der Nachweisung	Wohnungen insgesamt	Und zwar mit ¹⁾		
			Sammelheizung		Doppel-, Ver- bundfenstern oder isolier- verglasten Fenstern
			zusammen	darunter mit Bad	
			1000		
			Wohnungen in		
1	Bewohnte Mietwohnungen in nichtlandwirtschaftlichen Wohngebäuden	1 756,1	1 038,6	958,3	1 152,8
2	Bewohnte Eigentümerwohnungen in nichtlandwirtschaftlichen Wohngebäuden	1 344,2	850,9	820,1	995,1
3	Bewohnte Wohnungen in nichtlandwirtschaftlichen Wohngebäuden zusammen	3 100,3	1 889,5	1 778,4	2 147,9
4	davon in Gebäuden mit 1 oder 2 Wohnungen	1 632,4	968,0	919,5	1 168,9
5	3 und mehr Wohnungen	1 467,9	921,5	858,9	979,0
6	Bewohnte Wohnungen in Wohnheimen	20,2	13,7	13,2	(9,3)
7	Bewohnte Wohnungen in landwirtschaftlichen Wohngebäuden ²⁾	95,0	38,1	34,6	56,5
8	Bewohnte Wohnungen in sonstigen Gebäuden mit Wohnraum	123,5	87,0	79,6	81,1
9	Bewohnte Wohnungen zusammen	3 339,0	2 028,3	1 905,8	2 294,8
10	Freizeitwohnungen	12,5	10,4	(9,8)	10,1
11	Leerstehende Wohnungen	165,2	96,7	84,2	106,0
12	Wohnungen insgesamt	3 516,7	2 135,4	1 999,8	2 410,9
13	darunter Wohnungen mit Haushalten mit landwirtschaftlichen Nebenerwerbsbetrieben	45,7	21,2	20,2	32,6
			Wohnungen in		
14	Bewohnte Mietwohnungen in nichtlandwirtschaftlichen Wohngebäuden	603,8	232,0	188,2	307,2
15	Bewohnte Eigentümerwohnungen in nichtlandwirtschaftlichen Wohngebäuden	506,4	196,9	184,0	318,7
16	Bewohnte Wohnungen in nichtlandwirtschaftlichen Wohngebäuden zusammen	1 110,2	428,9	372,2	625,9
17	davon in Gebäuden mit 1 oder 2 Wohnungen	671,6	251,4	227,8	405,4
18	3 und mehr Wohnungen	438,6	177,5	144,4	220,5
19	Bewohnte Wohnungen in Wohnheimen	(.)	(.)	(.)	(.)
20	Bewohnte Wohnungen in landwirtschaftlichen Wohngebäuden ²⁾	69,1	21,0	18,6	38,1
21	Bewohnte Wohnungen in sonstigen Gebäuden mit Wohnraum	68,9	42,7	38,5	41,6
22	Bewohnte Wohnungen zusammen	1 249,9	494,2	430,9	706,2
23	Freizeitwohnungen	(.)	(.)	(.)	(.)
24	Leerstehende Wohnungen	75,7	31,5	24,5	39,8
25	Wohnungen zusammen	1 328,1	526,9	456,3	747,7
26	darunter Wohnungen mit Haushalten mit landwirtschaftlichen Nebenerwerbsbetrieben	30,6	11,3	11,0	20,7
			Wohnungen in		
27	Bewohnte Mietwohnungen in nichtlandwirtschaftlichen Wohngebäuden	1 152,3	806,6	770,1	845,6
28	Bewohnte Eigentümerwohnungen in nichtlandwirtschaftlichen Wohngebäuden	837,8	654,0	636,1	676,4
29	Bewohnte Wohnungen in nichtlandwirtschaftlichen Wohngebäuden zusammen	1 990,1	1 460,6	1 406,2	1 522,0
30	davon in Gebäuden mit 1 oder 2 Wohnungen	960,8	716,6	691,7	763,5
31	3 und mehr Wohnungen	1 029,3	744,0	714,5	758,5
32	Bewohnte Wohnungen in Wohnheimen	18,5	12,1	11,6	(8,7)
33	Bewohnte Wohnungen in landwirtschaftlichen Wohngebäuden ²⁾	25,9	17,1	16,0	18,4
34	Bewohnte Wohnungen in sonstigen Gebäuden mit Wohnraum	54,6	44,3	41,1	39,5
35	Bewohnte Wohnungen zusammen	2 089,1	1 534,1	1 474,9	1 588,6
36	Freizeitwohnungen	10,0	(9,2)	(8,9)	(8,4)
37	Leerstehende Wohnungen	89,5	65,2	59,7	66,2
38	Wohnungen zusammen	2 188,6	1 608,5	1 543,5	1 663,2
39	darunter Wohnungen mit Haushalten mit landwirtschaftlichen Nebenerwerbsbetrieben	15,1	(9,9)	(9,2)	11,9

1) Mehrfachnennungen möglich. - 2) Ohne landwirtschaftliche Nebenerwerbsbetriebe.

Und zwar mit ¹⁾							Lfd. Nr.
Warmwasserversorgung				Balkon, Loggia			
zusammen	davon			zusammen	davon mit ... m ²		
	zentral für das Gebäude	zentral für die Wohnung	durch Einzelgeräte		2 bis unter 6	6 und mehr	
1000							

Gebäuden insgesamt

1 605,0	625,9	133,6	845,5	863,9	508,3	355,6	1
1 269,1	629,1	85,1	554,9	747,1	293,0	454,1	2
2 874,1	1 255,0	218,7	1 400,4	1 611,0	801,3	809,7	3
1 513,4	689,3	99,7	724,4	787,2	315,5	471,7	4
1 360,7	565,7	119,0	676,0	823,8	485,8	338,0	5
10,3	(8,3)	(.)	(.)	(.)	(.)	(.)	6
83,3	27,1	(5,9)	50,3	28,1	14,4	13,7	7
115,7	50,2	10,4	55,1	46,5	21,1	25,4	8
3 083,4	1 340,6	235,5	1 507,3	1 689,1	840,1	849,0	9
12,2	(9,3)	(.)	(.)	(7,5)	(.)	(.)	10
145,0	59,2	11,7	74,1	66,3	36,6	29,7	11
3 240,6	1 409,1	247,4	1 584,1	1 762,9	880,7	882,2	12
42,7	15,9	(.)	24,0	17,8	(8,6)	(9,2)	13

bis 1948 errichteten Gebäuden

500,4	82,0	38,2	380,2	164,0	104,5	59,5	14
445,1	111,5	28,7	304,9	149,0	78,4	70,6	15
945,5	193,5	66,9	685,1	313,0	182,9	130,1	16
577,9	137,5	34,5	405,9	173,2	88,1	85,1	17
367,6	56,0	32,4	279,2	139,8	94,8	45,0	18
(.)	(.)	(.)	(.)	(.)	(.)	-	19
58,4	12,2	(.)	41,4	14,2	(7,6)	(6,6)	20
63,3	23,6	(5,3)	34,4	18,9	(8,1)	10,8	21
1 068,8	230,0	77,2	761,6	346,5	199,0	147,5	22
(.)	(.)	(.)	(.)	(.)	(.)	(.)	23
62,1	18,8	(.)	38,9	18,0	11,3	(6,7)	24
1 133,3	249,7	81,8	801,8	365,2	210,6	154,6	25
28,2	(8,0)	(.)	18,7	(8,6)	(.)	(.)	26

nach 1948 errichteten Gebäuden

1 104,6	543,9	95,4	465,3	699,9	403,8	296,1	27
824,0	517,6	56,4	250,0	598,1	214,6	383,5	28
1 928,6	1 061,5	151,8	715,3	1 298,0	618,4	679,6	29
935,5	551,8	65,2	318,5	614,0	227,4	386,6	30
993,1	509,7	86,6	396,8	684,0	391,0	293,0	31
(8,7)	(7,6)	(.)	(.)	(.)	(.)	(.)	32
24,9	14,9	(.)	(8,9)	13,9	(6,8)	(7,1)	33
52,4	26,6	(5,1)	20,7	27,6	13,0	14,6	34
2 014,6	1 110,6	158,3	745,7	1 342,6	641,1	701,5	35
(9,8)	(8,4)	-	(.)	(6,8)	(.)	(.)	36
82,9	40,4	(7,3)	35,2	48,3	25,3	23,0	37
2 107,3	1 159,4	165,6	782,3	1 397,7	670,1	727,6	38
14,5	(7,9)	(.)	(5,3)	(9,2)	(.)	(.)	39

Wohnungen

25. Wohnungen in Gebäuden nach Gebäudeart, Ausstattung und öffentlicher Förderung 1978 (W 2)

Lfd. Nr.	Gegenstand der Nachweisung	Wohnungen insgesamt	Und zwar mit ¹⁾		
			Sammelheizung		Doppel-, Ver- bundfenstern oder isolier- verglasten Fenstern
			zusammen	darunter mit Bad	
Wohnungen in					
1	Bewohnte Mietwohnungen in nichtlandwirtschaftlichen Wohngebäuden	1 756,1	1 038,6	958,3	1 152,8
2	Bewohnte Eigentümerwohnungen in nichtlandwirtschaftlichen Wohngebäuden	1 344,2	850,9	820,1	995,1
3	Bewohnte Wohnungen in nichtlandwirtschaftlichen Wohngebäuden zusammen	3 100,3	1 889,5	1 778,4	2 147,9
4	davon in Gebäuden mit 1 oder 2 Wohnungen	1 632,4	968,0	919,5	1 168,9
5	3 und mehr Wohnungen	1 467,9	921,5	858,9	979,0
6	Bewohnte Wohnungen in Wohnheimen	20,2	13,7	13,2	(9,3)
7	Bewohnte Wohnungen in landwirtschaftlichen Wohngebäuden ²⁾	95,0	38,1	34,6	56,5
8	Bewohnte Wohnungen in sonstigen Gebäuden mit Wohnraum	123,5	87,0	79,6	81,1
9	Bewohnte Wohnungen zusammen	3 339,0	2 028,3	1 905,8	2 294,8
10	Freizeitwohnungen	12,5	10,4	(9,8)	10,1
11	Leerstehende Wohnungen	165,2	96,7	84,2	106,0
12	Wohnungen insgesamt	3 516,7	2 135,4	1 999,8	2 410,9
13	darunter Wohnungen mit Haushalten mit landwirtschaftlichen Nebenerwerbsbetrieben	45,7	21,2	20,2	32,6
Öffentlich geförderte					
14	Bewohnte Mietwohnungen in nichtlandwirtschaftlichen Wohngebäuden	324,2	176,4	164,5	229,9
15	Bewohnte Eigentümerwohnungen in nichtlandwirtschaftlichen Wohngebäuden	109,2	87,7	85,3	92,2
16	Bewohnte Wohnungen in nichtlandwirtschaftlichen Wohngebäuden zusammen	433,4	264,1	249,8	322,1
17	davon in Gebäuden mit 1 oder 2 Wohnungen	129,5	104,5	101,0	107,3
18	3 und mehr Wohnungen	303,9	159,6	148,8	214,8
19	Bewohnte Wohnungen in Wohnheimen	(.)	(.)	(.)	(.)
20	Bewohnte Wohnungen in landwirtschaftlichen Wohngebäuden ²⁾	(.)	(.)	(.)	(.)
21	Bewohnte Wohnungen in sonstigen Gebäuden mit Wohnraum	(5,2)	(.)	(.)	(.)
22	Bewohnte Wohnungen zusammen	448,1	276,7	261,5	332,6
23	Freizeitwohnungen	(.)	(.)	(.)	(.)
24	Leerstehende Wohnungen	13,9	(8,5)	(7,0)	10,4
25	Wohnungen zusammen	462,4	285,5	268,8	343,4
26	darunter Wohnungen mit Haushalten mit landwirtschaftlichen Nebenerwerbsbetrieben	(.)	(.)	(.)	(.)
Nicht öffentlich geförderte					
27	Bewohnte Mietwohnungen in nichtlandwirtschaftlichen Wohngebäuden	1 431,9	862,2	793,8	922,9
28	Bewohnte Eigentümerwohnungen in nichtlandwirtschaftlichen Wohngebäuden	1 235,0	763,2	734,8	902,9
29	Bewohnte Wohnungen in nichtlandwirtschaftlichen Wohngebäuden zusammen	2 666,9	1 625,4	1 528,6	1 825,8
30	davon in Gebäuden mit 1 oder 2 Wohnungen	1 502,9	863,5	818,5	1 061,6
31	3 und mehr Wohnungen	1 164,0	761,9	710,1	764,2
32	Bewohnte Wohnungen in Wohnheimen	15,6	(9,1)	(8,9)	(5,6)
33	Bewohnte Wohnungen in landwirtschaftlichen Wohngebäuden ²⁾	90,1	33,9	30,7	53,2
34	Bewohnte Wohnungen in sonstigen Gebäuden mit Wohnraum	118,3	83,2	76,1	77,6
35	Bewohnte Wohnungen zusammen	2 890,9	1 751,6	1 644,3	1 962,2
36	Freizeitwohnungen	12,1	10,1	(9,5)	(9,7)
37	Leerstehende Wohnungen	151,3	88,2	77,2	95,6
38	Wohnungen zusammen	3 054,3	1 849,9	1 731,0	2 067,5
39	darunter Wohnungen mit Haushalten mit landwirtschaftlichen Nebenerwerbsbetrieben	42,7	18,7	18,2	30,7

1) Mehrfachnennungen möglich. - 2) Ohne landwirtschaftliche Nebenerwerbsbetriebe.

Und zwar mit ¹⁾							Lfd. Nr.
Warmwasserversorgung				Balkon, Loggia			
zusammen	davon			zusammen	davon mit ... m ²		
	zentral für das Gebäude	zentral für die Wohnung	durch Einzelgeräte		2 bis unter 6	6 und mehr	
1000							

Gebäuden insgesamt

1 605,0	625,9	133,6	845,5	863,9	508,3	355,6	1
1 269,1	629,1	85,1	554,9	747,1	293,0	454,1	2
2 874,1	1 255,0	218,7	1 400,4	1 611,0	801,3	809,7	3
1 513,4	689,3	99,7	724,4	787,2	315,5	471,7	4
1 360,7	565,7	119,0	676,0	823,8	485,8	338,0	5
10,3	(8,3)	(.)	(.)	(.)	(.)	(.)	6
83,3	27,1	(5,9)	50,3	28,1	14,4	13,7	7
115,7	50,2	10,4	55,1	46,5	21,1	25,4	8
3 083,4	1 340,6	235,5	1 507,3	1 689,1	840,1	849,0	9
12,2	(9,3)	(.)	(.)	(7,5)	(.)	(.)	10
145,0	59,2	11,7	74,1	66,3	36,6	29,7	11
3 240,6	1 409,1	247,4	1 584,1	1 762,9	880,7	882,2	12
42,7	15,9	(.)	24,0	17,8	(8,6)	(9,2)	13

Wohnungen in Gebäuden

303,9	110,4	30,5	163,0	218,3	163,5	54,8	14
107,9	75,6	(.)	27,6	82,9	25,1	57,8	15
411,8	186,0	35,2	190,6	301,2	188,6	112,6	16
127,2	86,6	(6,4)	34,2	90,2	28,7	61,5	17
284,6	99,4	28,8	156,4	211,0	159,9	51,1	18
(.)	(.)	(.)	-	(.)	(.)	-	19
(.)	(.)	(.)	(.)	(.)	(.)	(.)	20
(5,1)	(.)	(.)	(.)	(.)	(.)	(.)	21
424,6	194,4	36,3	193,9	308,7	192,2	116,5	22
(.)	(.)	-	(.)	(.)	(.)	(.)	23
11,8	(.)	(.)	(7,6)	(9,6)	(7,3)	(.)	24
436,8	197,7	37,5	201,6	318,5	199,6	118,9	25
(.)	(.)	(.)	(.)	(.)	(.)	(.)	26

Wohnungen in Gebäuden

1 301,1	515,5	103,1	682,5	645,6	344,8	300,8	27
1 161,2	553,5	80,4	527,3	664,2	267,9	396,3	28
2 462,3	1 069,0	183,5	1 209,8	1 309,8	612,7	697,1	29
1 386,2	602,7	93,3	690,2	697,0	286,8	410,2	30
1 076,1	466,3	90,2	519,6	612,8	325,9	286,9	31
(6,9)	(5,2)	(.)	(.)	(.)	(.)	(.)	32
79,0	24,0	(5,6)	49,4	24,9	12,8	12,1	33
110,6	48,0	(9,9)	52,7	42,4	19,3	23,1	34
2 658,8	1 146,2	199,2	1 313,4	1 380,4	647,9	732,5	35
11,8	(9,0)	(.)	(.)	(7,3)	(.)	(.)	36
133,2	56,2	10,5	66,5	56,7	29,3	27,4	37
2 803,8	1 211,4	209,9	1 382,5	1 444,4	681,1	763,3	38
39,9	13,7	(.)	23,5	15,4	(7,5)	(7,9)	39

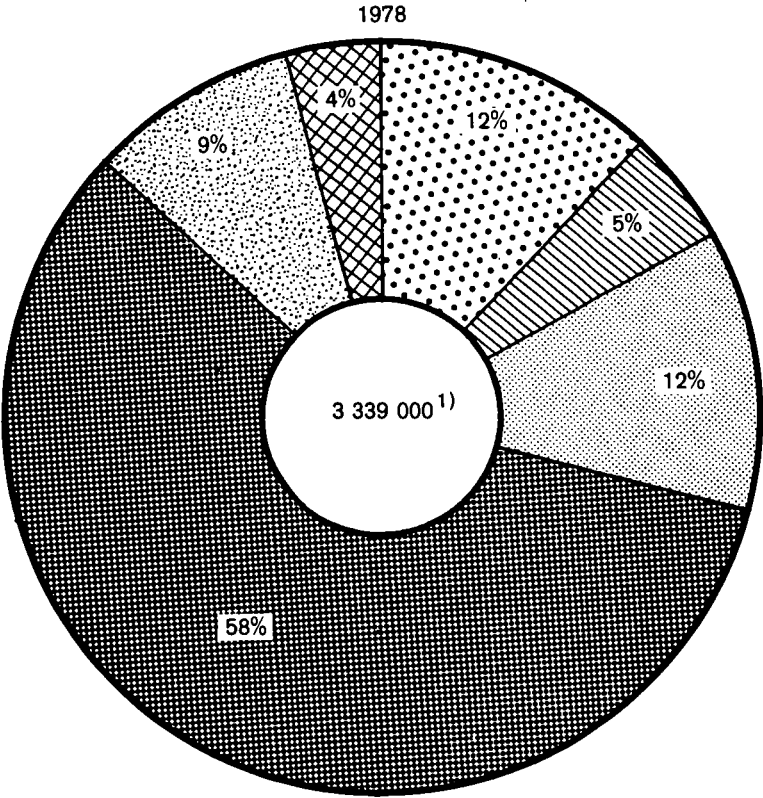
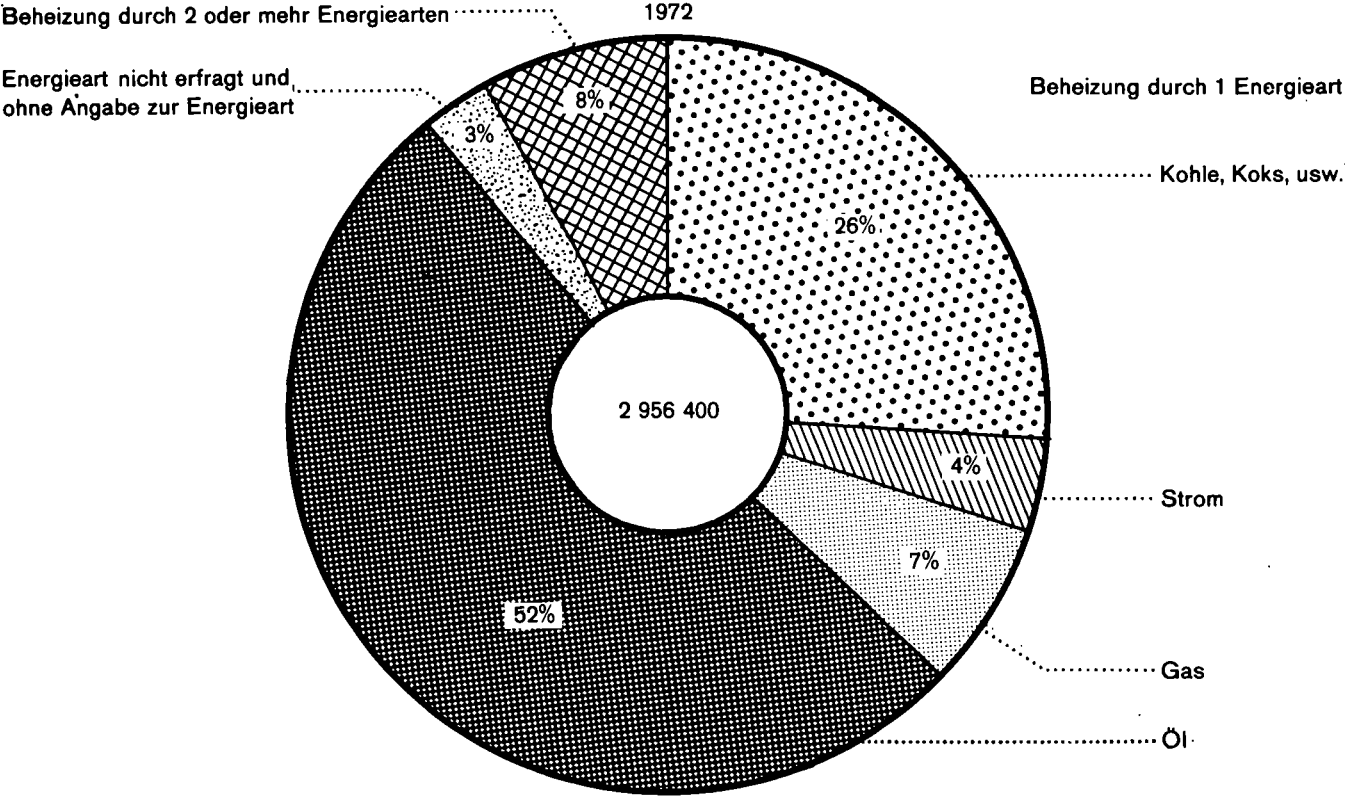
Wohnungen

26. Bewohnte Wohnungen¹⁾ in Gebäuden nach Gebäude-, Beheizungs- und Energieart 1972 (W 6) und 1978 (W 3)

Beheizungsart Energieart	Bewohnte Wohnungen insgesamt		Davon in					
			nichtlandwirt- schaftlichen Wohngebäuden ²⁾		landwirtschaftlichen Wohngebäuden ³⁾		sonstigen Gebäuden mit Wohnraum ⁴⁾	
	1000	%	1000	%	1000	%	1000	%
1972								
Sammelheizung zusammen	1 117,2	38	1 021,7	38	33,3	25	62,2	52
davon								
Fern- oder Blockheizung	84,5	8	80,7	8	(.)	(.)	(.)	(.)
Zentral- oder Etagenheizung	1 032,7	92	941,0	92	33,2	100	58,5	94
davon beheizt mit Kohle, Koks usw.	69,0	7	54,8	6	11,4	34	(.)	(.)
Öl	895,2	87	821,8	87	20,8	63	52,6	90
Gas	58,6	6	54,9	6	(.)	(.)	(.)	(.)
Strom	(9,9)	(1)	(9,5)	(1)	(.)	(.)	(.)	(.)
ohne Angabe	-	-	-	-	-	-	-	-
Ofenheizung zusammen	1 839,2	62	1 683,3	62	98,8	75	57,1	48
davon mit 1 Energieart	1 590,2	86	1 463,0	87	79,3	80	47,9	84
davon Kohle, Koks usw.	703,9	44	626,4	43	59,4	75	18,1	38
Öl	632,5	40	593,8	41	17,2	22	21,5	45
Gas	153,1	10	147,4	10	(.)	(.)	(5,6)	(12)
Strom	100,7	6	95,4	7	(.)	(.)	(.)	(.)
mit 2 Energiearten	228,1	12	202,0	12	18,0	18	(8,1)	(14)
darunter Kohle und Öl	116,5	51	102,3	51	(9,8)	(54)	(.)	(.)
Kohle und Strom	40,5	18	33,1	16	(6,3)	(35)	(.)	(.)
mit 3 oder mehr Energiearten	20,9	1	18,3	1	(.)	(.)	(.)	(.)
ohne Angabe	-	-	-	-	-	-	-	-
Wohnungen insgesamt	2 956,4	100	2 705,0	100	132,1	100	119,3	100
1978								
Sammelheizung zusammen	2 028,3	61	1 903,2	61	38,1	40	87,0	70
davon								
Fern- oder Blockheizung	139,0	7	132,7	7	(.)	(.)	(5,7)	(7)
Zentral- oder Etagenheizung	1 889,3	93	1 770,5	93	37,5	98	81,3	93
davon beheizt mit Kohle, Koks usw.	101,3	5	83,9	5	14,4	38	(.)	(.)
Öl	1 453,2	77	1 366,6	77	19,0	51	67,6	83
Gas	220,6	12	211,6	12	(.)	(.)	(7,7)	(9)
Strom	34,5	2	32,9	2	(.)	(.)	(.)	(.)
ohne Angabe	79,7	4	75,5	4	(.)	(.)	(.)	(.)
Ofenheizung zusammen	1 310,7	39	1 217,3	39	56,9	60	36,5	30
davon mit 1 Energieart	1 083,4	83	1 009,9	83	43,5	76	30,0	82
davon Kohle, Koks usw.	305,5	28	268,6	27	29,5	68	(7,4)	(25)
Öl	482,5	45	459,2	45	(9,6)	(22)	13,7	46
Gas	167,9	15	162,4	16	(.)	(.)	(.)	(.)
Strom	127,5	12	119,7	12	(.)	(.)	(.)	(.)
mit 2 Energiearten	131,7	10	121,0	10	(7,2)	(13)	(.)	(.)
darunter Kohle und Öl	68,9	52	61,7	51	(5,1)	(71)	(.)	(.)
Kohle und Strom	16,9	13	15,0	12	(.)	(.)	(.)	(.)
mit 3 oder mehr Energiearten	(5,2)	(0)	(.)	(.)	(.)	(.)	(.)	(.)
ohne Angabe	90,4	7	81,9	7	(5,7)	(10)	(.)	(.)
Wohnungen insgesamt	3 339,0	100	3 120,5	100	95,0	100	123,5	100

1) 1978 ohne Freizeitwohnungen. - 2) Einschließlich Wohnheime ohne Gemeinschaftsverpflegung sowie 1978 einschließlich Wohnheime mit Gemeinschaftsverpflegung und Wohnungen. - 3) Ohne landwirtschaftliche Nebenerwerbsbetriebe. - 4) 1972 einschließlich Wohnheime mit Gemeinschaftsverpflegung und Wohnungen.

Energieträger für die Beheizung von bewohnten Wohnungen in Gebäuden 1972 und 1978



1) Ohne 12 500 Freizeitwohnungen.

Wohnungen

27. Wohnungen mit Sammelheizung in Gebäuden nach Gebäudeart, Energieart und Baujahr des Gebäudes 1978 (W 3)

Lfd. Nr.	Gegenstand der Nachweisung	Wohnungen insgesamt	Mit Sammel-		
			zusammen	davon	
				Fern- oder Blockheizung	darunter mit Meßein- richtungen ¹⁾
				zusammen	
					1000

Wohnungen in					
1	Bewohnte Mietwohnungen in nichtlandwirtschaftlichen Wohngebäuden	1 756,1	1 038,6	96,1	57,6
2	Bewohnte Eigentümerwohnungen in nichtlandwirtschaftlichen Wohngebäuden	1 344,2	850,9	30,5	10,0
3	Bewohnte Wohnungen in nichtlandwirtschaftlichen Wohngebäuden zusammen	3 100,3	1 889,5	126,6	67,6
4	davon in Gebäuden mit 1 oder 2 Wohnungen	1 632,4	968,0	25,1	(7,3)
5	3 und mehr Wohnungen	1 467,9	921,5	101,5	60,3
6	Bewohnte Wohnungen in Wohnheimen	20,2	13,7	(6,1)	-
7	Bewohnte Wohnungen in landwirtschaftlichen Wohngebäuden ²⁾	95,0	38,1	(.)	-
8	Bewohnte Wohnungen in sonstigen Gebäuden mit Wohnraum	123,5	87,0	(5,7)	(.)
9	Bewohnte Wohnungen zusammen	3 339,0	2 028,3	139,0	68,9
10	Freizeitwohnungen	12,5	10,4	(.)	-
11	Leerstehende Wohnungen	165,2	96,7	(.)	(.)
12	Wohnungen insgesamt	3 516,7	2 135,4	143,4	70,0

Wohnungen in bis					
13	Bewohnte Mietwohnungen in nichtlandwirtschaftlichen Wohngebäuden	603,8	232,0	(8,6)	(.)
14	Bewohnte Eigentümerwohnungen in nichtlandwirtschaftlichen Wohngebäuden	506,4	196,9	(.)	(.)
15	Bewohnte Wohnungen in nichtlandwirtschaftlichen Wohngebäuden zusammen	1 110,2	428,9	13,2	(5,3)
16	davon in Gebäuden mit 1 oder 2 Wohnungen	671,6	251,4	(6,5)	(.)
17	3 und mehr Wohnungen	438,6	177,5	(6,7)	(.)
18	Bewohnte Wohnungen in Wohnheimen	(.)	(.)	(.)	-
19	Bewohnte Wohnungen in landwirtschaftlichen Wohngebäuden ²⁾	69,1	21,0	(.)	-
20	Bewohnte Wohnungen in sonstigen Gebäuden mit Wohnraum	68,9	42,7	(.)	(.)
21	Bewohnte Wohnungen zusammen	1 249,9	494,2	15,9	(5,8)
22	Freizeitwohnungen	(.)	(.)	-	-
23	Leerstehende Wohnungen	75,7	31,5	(.)	-
24	Wohnungen zusammen	1 328,1	526,9	16,9	(5,8)

Wohnungen in nach					
25	Bewohnte Mietwohnungen in nichtlandwirtschaftlichen Wohngebäuden	1 152,3	806,6	87,5	53,0
26	Bewohnte Eigentümerwohnungen in nichtlandwirtschaftlichen Wohngebäuden	837,8	654,0	25,9	(9,3)
27	Bewohnte Wohnungen in nichtlandwirtschaftlichen Wohngebäuden zusammen	1 990,1	1 460,6	113,4	62,3
28	davon in Gebäuden mit 1 oder 2 Wohnungen	960,8	716,6	18,6	(6,5)
29	3 und mehr Wohnungen	1 029,3	744,0	94,8	55,8
30	Bewohnte Wohnungen in Wohnheimen	18,5	12,1	(5,9)	-
31	Bewohnte Wohnungen in landwirtschaftlichen Wohngebäuden ²⁾	25,9	17,1	(.)	-
32	Bewohnte Wohnungen in sonstigen Gebäuden mit Wohnraum	54,6	44,3	(.)	(.)
33	Bewohnte Wohnungen zusammen	2 089,1	1 534,1	123,1	63,1
34	Freizeitwohnungen	10,0	(9,2)	(.)	-
35	Leerstehende Wohnungen	89,5	65,2	(.)	(.)
36	Wohnungen zusammen	2 188,6	1 608,5	126,5	64,2

1) Zur Heizkostenfeststellung in Gebäuden mit 2 und mehr Wohnungen. - 2) Ohne landwirtschaftliche Nebenerwerbsbetriebe.

heizung		Zentral- oder Etagenheizung beheizt mit						Wohnungen mit Ofen- heizung	Lfd. Nr.
davon									
Zentralheizung		Etagen- heizung	Kohle, Koks usw.	Öl	Gas	Strom	ohne An- gabe der Energieart		
zusammen	darunter mit Meßein- richtungen ¹⁾								
1000									

Gebäuden insgesamt

751,0	344,3	191,5	42,5	703,1	135,0	15,9	46,0	717,5	1
715,3	131,0	105,1	41,2	657,0	76,3	16,5	29,4	493,3	2
1 466,3	475,3	296,6	83,7	1 360,1	211,3	32,4	75,4	1 210,8	3
808,1	91,1	134,8	49,1	765,2	69,5	22,6	36,5	664,4	4
658,2	384,2	161,8	34,6	594,9	141,8	(9,8)	38,9	546,4	5
(7,3)	(.)	(.)	(.)	(6,5)	(.)	(.)	(.)	(6,5)	6
27,2	(.)	10,3	14,4	19,0	(.)	(.)	(.)	56,9	7
72,7	20,2	(8,6)	(.)	67,6	(7,7)	(.)	(.)	36,5	8
1 573,5	497,7	315,8	101,3	1 453,2	220,6	34,5	79,7	1 310,7	9
(9,7)	(.)	(.)	(.)	(9,3)	(.)	(.)	(.)	(.)	10
68,1	22,6	24,3	(.)	61,9	11,6	(.)	12,9	68,5	11
1 651,3	522,3	340,7	106,2	1 524,4	232,7	36,0	92,7	1 381,3	12

1948 errichteten Gebäuden

135,4	47,3	88,0	18,2	136,1	46,8	(.)	17,7	371,8	13
143,3	17,6	49,0	22,5	127,6	26,4	(.)	11,1	309,5	14
278,7	64,9	137,0	40,7	263,7	73,2	(9,3)	28,8	681,3	15
180,3	18,9	64,6	28,1	160,4	33,4	(6,5)	16,5	420,2	16
98,4	46,0	72,4	12,6	103,3	39,8	(.)	12,3	261,1	17
(.)	(.)	-	-	(.)	(.)	(.)	-	(.)	18
11,9	-	(8,8)	10,0	(7,9)	(.)	-	(.)	48,1	19
34,9	(6,2)	(5,6)	(.)	33,0	(.)	(.)	(.)	26,2	20
326,9	71,6	151,4	52,5	305,3	78,3	10,1	32,1	755,7	21
(.)	(.)	(.)	(.)	(.)	(.)	-	(.)	(.)	22
17,9	(.)	12,6	(.)	17,5	(.)	(.)	(6,8)	44,2	23
345,7	75,6	164,3	54,5	323,5	82,5	10,5	39,0	801,2	24

1948 errichteten Gebäuden

615,6	297,0	103,5	24,3	567,0	88,2	11,3	28,3	345,7	25
572,0	113,4	56,1	18,7	529,4	49,9	11,8	18,3	183,8	26
1 187,6	410,4	159,6	43,0	1 096,4	138,1	23,1	46,6	529,5	27
627,8	72,2	70,2	21,0	604,8	36,1	16,1	20,0	244,2	28
559,8	338,2	89,4	22,0	491,6	102,0	(7,0)	26,6	285,3	29
(5,9)	-	(.)	(.)	(5,8)	(.)	-	(.)	(6,4)	30
15,3	(.)	(.)	(.)	11,1	-	(.)	(.)	(8,8)	31
37,8	14,0	(.)	(.)	34,6	(.)	(.)	(.)	10,3	32
1 246,6	426,1	164,4	48,8	1 147,9	142,3	24,4	47,6	555,0	33
(8,8)	(.)	(.)	-	(8,6)	(.)	(.)	-	(.)	34
50,2	18,9	11,7	(.)	44,4	(7,6)	(.)	(6,1)	24,3	35
1 305,6	446,7	176,4	51,7	1 200,9	150,2	25,5	53,7	580,1	36

Wohnungen

28. Wohnungen mit Ofenheizung in Gebäuden nach Gebäudeart, Energieart und Baujahr des Gebäudes 1978 (W 3)

Lfd. Nr.	Gegenstand der Nachweisung	Wohnungen insgesamt	Mit Sammel- heizung	Mit Ofenheizung	
				zusammen	mit
					zusammen
				1000	
				Wohnungen in	
1	Bewohnte Mietwohnungen in nichtlandwirtschaftlichen Wohngebäuden	1 756,1	1 038,6	717,5	612,8
2	Bewohnte Eigentümerwohnungen in nichtlandwirtschaftlichen Wohngebäuden	1 344,2	850,9	493,3	392,1
3	Bewohnte Wohnungen in nichtlandwirtschaftlichen Wohngebäuden zusammen	3 100,3	1 889,5	1 210,8	1 004,9
4	davon in Gebäuden mit 1 oder 2 Wohnungen	1 632,4	968,0	664,4	536,0
5	3 und mehr Wohnungen	1 467,9	921,5	546,4	468,9
6	Bewohnte Wohnungen in Wohnheimen	20,2	13,7	(6,5)	(5,0)
7	Bewohnte Wohnungen in landwirtschaftlichen Wohngebäuden ¹⁾	95,0	38,1	56,9	43,5
8	Bewohnte Wohnungen in sonstigen Gebäuden mit Wohnraum	123,5	87,0	36,5	30,0
9	Bewohnte Wohnungen zusammen	3 339,0	2 028,3	1 310,7	1 083,4
10	Freizeitwohnungen	12,5	10,4	(.)	(.)
11	Leerstehende Wohnungen	165,2	96,7	68,5	58,8
12	Wohnungen insgesamt	3 516,7	2 135,4	1 381,3	1 143,9
				Wohnungen in bis	
13	Bewohnte Mietwohnungen in nichtlandwirtschaftlichen Wohngebäuden	603,8	232,0	371,8	315,4
14	Bewohnte Eigentümerwohnungen in nichtlandwirtschaftlichen Wohngebäuden	506,4	196,9	309,5	241,3
15	Bewohnte Wohnungen in nichtlandwirtschaftlichen Wohngebäuden zusammen	1 110,2	428,9	681,3	556,7
16	davon in Gebäuden mit 1 oder 2 Wohnungen	671,6	251,4	420,2	335,0
17	3 und mehr Wohnungen	438,6	177,5	261,1	221,7
18	Bewohnte Wohnungen in Wohnheimen	(.)	(.)	(.)	-
19	Bewohnte Wohnungen in landwirtschaftlichen Wohngebäuden ¹⁾	69,1	21,0	48,1	36,6
20	Bewohnte Wohnungen in sonstigen Gebäuden mit Wohnraum	68,9	42,7	26,2	21,8
21	Bewohnte Wohnungen zusammen	1 249,9	494,2	755,7	615,1
22	Freizeitwohnungen	(.)	(.)	(.)	(.)
23	Leerstehende Wohnungen	75,7	31,5	44,2	37,9
24	Wohnungen zusammen	1 328,1	526,9	801,2	654,1
				Wohnungen in nach	
25	Bewohnte Mietwohnungen in nichtlandwirtschaftlichen Wohngebäuden	1 152,3	806,6	345,7	297,4
26	Bewohnte Eigentümerwohnungen in nichtlandwirtschaftlichen Wohngebäuden	837,8	654,0	183,8	150,8
27	Bewohnte Wohnungen in nichtlandwirtschaftlichen Wohngebäuden zusammen	1 990,1	1 460,6	529,5	448,2
28	davon in Gebäuden mit 1 oder 2 Wohnungen	960,8	716,6	244,2	201,0
29	3 und mehr Wohnungen	1 029,3	744,0	285,3	247,2
30	Bewohnte Wohnungen in Wohnheimen	18,5	12,1	(6,4)	(5,0)
31	Bewohnte Wohnungen in landwirtschaftlichen Wohngebäuden ¹⁾	25,9	17,1	(8,8)	(6,9)
32	Bewohnte Wohnungen in sonstigen Gebäuden mit Wohnraum	54,6	44,3	10,3	(8,2)
33	Bewohnte Wohnungen zusammen	2 089,1	1 534,1	555,0	468,3
34	Freizeitwohnungen	10,0	(9,2)	(.)	(.)
35	Leerstehende Wohnungen	89,5	65,2	24,3	20,9
36	Wohnungen zusammen	2 188,6	1 608,5	580,1	489,8

1) Ohne landwirtschaftliche Nebenerwerbsbetriebe.

Mit Ofenheizung									Lfd. Nr.
1 Energieart				mit 2 Energiearten			mit 3 oder mehr Energiearten	ohne An- gabe der Energieart(en)	
davon				zusammen	darunter				
Kohle, Koks usw.	Öl	Gas	Strom		Kohle und Öl	Kohle und Strom			
1000									

Gebäuden insgesamt

132,4	282,0	129,1	69,3	58,6	23,8	(6,4)	(.)	43,7	1
131,3	177,1	33,3	50,4	62,4	37,9	(8,6)	(.)	36,7	2
263,7	459,1	162,4	119,7	121,0	61,7	15,0	(.)	80,4	3
171,4	262,9	37,8	63,9	76,8	48,0	10,2	(.)	48,7	4
92,3	196,2	124,6	55,8	44,2	13,7	(.)	(.)	31,7	5
(.)	(.)	-	-	-	-	-	-	(.)	6
29,5	(9,6)	(.)	(.)	(7,2)	(5,1)	(.)	(.)	(5,7)	7
(7,4)	13,7	(.)	(.)	(.)	(.)	(.)	(.)	(.)	8
305,5	482,5	167,9	127,5	131,7	68,9	16,9	(5,2)	90,4	9
(.)	(.)	(.)	(.)	(.)	(.)	-	-	(.)	10
19,4	25,1	(7,7)	(6,6)	(.)	(.)	(.)	-	(7,6)	11
325,4	508,2	175,8	134,5	134,0	69,9	17,2	(5,2)	98,2	12

1948 errichteten Gebäuden

75,8	144,3	67,4	27,9	32,8	13,3	(.)	(.)	22,1	13
99,8	98,8	20,6	22,1	42,7	26,9	(5,5)	(.)	24,0	14
175,6	243,1	88,0	50,0	75,5	40,2	(8,3)	(.)	46,1	15
129,8	150,0	24,7	30,5	52,4	32,9	(6,5)	(.)	30,9	16
45,8	93,1	63,3	19,5	23,1	(7,3)	(.)	(.)	15,2	17
-	-	-	-	-	-	-	-	(.)	18
25,9	(7,5)	(.)	(.)	(6,3)	(.)	(.)	(.)	(.)	19
(5,9)	10,6	(.)	(.)	(.)	(.)	(.)	(.)	(.)	20
207,4	261,2	91,4	55,1	84,7	46,5	(9,7)	(.)	52,2	21
(.)	(.)	(.)	(.)	(.)	(.)	-	-	(.)	22
14,5	16,0	(.)	(.)	(.)	(.)	(.)	-	(5,0)	23
222,3	277,4	96,0	58,4	86,1	47,1	(9,8)	(.)	57,3	24

1948 errichteten Gebäuden

56,6	137,7	61,7	41,4	25,8	10,5	(.)	(.)	21,6	25
31,5	78,3	12,7	28,3	19,7	11,0	(.)	(.)	12,7	26
88,1	216,0	74,4	69,7	45,5	21,5	(6,7)	(.)	34,3	27
41,6	112,9	13,1	33,4	24,4	15,1	(.)	(.)	17,8	28
46,5	103,1	61,3	36,3	21,1	(6,4)	(.)	(.)	16,5	29
(.)	(.)	-	-	-	-	-	-	(.)	30
(.)	(.)	(.)	(.)	(.)	(.)	(.)	-	(.)	31
(.)	(.)	(.)	(.)	(.)	(.)	(.)	-	(.)	32
98,1	221,3	76,5	72,4	47,0	22,4	(7,2)	(.)	38,2	33
(.)	(.)	(.)	-	(.)	(.)	-	-	(.)	34
(.)	(9,1)	(.)	(.)	(.)	(.)	(.)	-	(.)	35
103,1	230,8	79,8	76,1	47,9	22,8	(7,4)	(.)	40,9	36

Wohnungen

29. Wohnungen in Gebäuden nach Gebäudeart, Raumzahl und Baujahr des Gebäudes 1972 (W 3/9) und 1978 (W 4)

Gegenstand der Nachweisung	Wohnungen insgesamt	Wohnungen mit ... Räumen								Räume insgesamt	Räume je Wohnung	
		1	2	3	4	5	6	7 und mehr				
								Wohnungen	Räume			
												1000
Wohnungen in Gebäuden insgesamt												
Bewohnte Mietwohnungen in nicht- landwirtschaftlichen Wohngebäuden	1 756,1	64,9	130,6	380,7	691,8	327,5	102,2	58,4	444,4	6 930,5	3,9	
Bewohnte Eigentümerwohnungen in nicht- landwirtschaftlichen Wohngebäuden	1 344,2	(.)	18,0	114,1	332,4	361,0	255,2	260,2	2 016,2	7 063,6	5,3	
Bewohnte Wohnungen in nichtlandwirt- schaftlichen Wohngebäuden zusammen	3 100,3	68,2	148,6	494,8	1 024,2	688,5	357,4	318,6	2 460,6	13 994,1	4,5	
davon in Gebäuden												
mit 1 oder 2 Wohnungen	1 632,4	(7,5)	31,6	185,8	431,1	416,8	283,2	276,4	2 135,2	8 270,9	6,1	
3 und mehr Wohnungen	1 467,9	60,7	117,0	309,0	593,1	271,7	74,2	42,2	325,4	5 723,2	3,9	
Bewohnte Wohnungen in Wohnheimen	20,2	(.)	(7,6)	(.)	(.)	(.)	(.)	(.)	(.)	55,9	2,8	
Bewohnte Wohnungen in landwirt- schaftlichen Wohngebäuden ¹⁾	95,0	(.)	(.)	(6,8)	15,4	19,1	19,3	31,7	255,1	553,7	5,8	
Bewohnte Wohnungen in sonstigen Gebäuden mit Wohnraum	123,5	(5,7)	(6,6)	20,7	36,2	24,9	14,4	15,0	123,1	559,8	4,5	
Bewohnte Wohnungen zusammen	3 339,0	78,1	165,4	525,1	1 078,5	734,4	391,6	365,9	2 843,7	15 163,5	4,5	
Freizeitwohnungen	12,5	(.)	(.)	(.)	(.)	(.)	(.)	(.)	(.)	41,6	3,3	
Leerstehende Wohnungen	165,2	(6,7)	10,6	27,9	55,4	34,7	16,9	13,0	99,6	707,7	4,3	
Wohnungen insgesamt	3 516,7	86,8	179,0	555,4	1 136,0	770,8	409,0	379,7	2 949,8	15 912,8	4,5	
Zum Vergleich 1972:												
Bewohnte Wohnungen zusammen ²⁾	2 956,4	71,6	153,0	618,7	1 016,6	603,3	272,6	220,6	1 822,1	12 774,3	4,3	
Wohnungen in bis 1948 errichteten Gebäuden												
Bewohnte Mietwohnungen in nicht- landwirtschaftlichen Wohngebäuden	603,8	19,6	37,0	134,1	238,7	111,7	40,9	21,8	168,0	2 422,6	4,0	
Bewohnte Eigentümerwohnungen in nicht- landwirtschaftlichen Wohngebäuden	506,4	(.)	(8,0)	58,3	142,1	131,3	82,9	82,9	639,3	2 553,4	5,0	
Bewohnte Wohnungen in nichtlandwirt- schaftlichen Wohngebäuden zusammen	1 110,2	20,5	45,0	192,4	380,8	243,0	123,8	104,7	807,3	4 976,0	4,5	
davon in Gebäuden												
mit 1 oder 2 Wohnungen	671,6	(.)	15,1	98,2	204,7	164,2	98,3	88,1	679,3	3 236,7	4,8	
3 und mehr Wohnungen	438,6	17,5	29,9	94,2	176,1	78,8	25,5	16,6	128,0	1 739,3	4,0	
Bewohnte Wohnungen in Wohnheimen	(.)	(.)	(.)	(.)	(.)	(.)	(.)	(.)	(.)	(.)	(.)	
Bewohnte Wohnungen in landwirt- schaftlichen Wohngebäuden ¹⁾	69,1	(.)	(.)	(.)	11,0	14,3	13,6	23,3	188,6	403,9	5,8	
Bewohnte Wohnungen in sonstigen Gebäuden mit Wohnraum	68,9	(.)	(.)	12,6	20,6	13,6	(8,3)	(9,2)	(76,8)	322,2	4,7	
Bewohnte Wohnungen zusammen	1 249,9	22,5	50,2	209,8	412,9	271,2	145,9	137,4	1 074,6	5 709,9	4,6	
Freizeitwohnungen	(.)	-	(.)	(.)	(.)	(.)	(.)	(.)	(.)	(.)	(5,0)	
Leerstehende Wohnungen	75,7	(.)	(.)	14,9	25,9	15,0	(6,7)	(6,6)	(50,0)	324,3	4,3	
Wohnungen zusammen	1 328,1	24,9	54,6	224,9	439,6	286,8	153,0	144,3	1 127,4	6 046,6	4,6	
Zum Vergleich 1972:												
Bewohnte Wohnungen zusammen ²⁾	1 372,6	91,9		310,2	460,0	277,6	125,0	107,9	909,1	5 979,0	4,4	
Wohnungen in nach 1948 errichteten Gebäuden												
Bewohnte Mietwohnungen in nicht- landwirtschaftlichen Wohngebäuden	1 152,3	45,3	93,6	246,6	453,1	215,8	61,3	36,6	276,4	4 507,9	3,9	
Bewohnte Eigentümerwohnungen in nicht- landwirtschaftlichen Wohngebäuden	837,8	(.)	10,0	55,8	190,3	229,7	172,3	177,3	1 376,9	4 510,2	5,4	
Bewohnte Wohnungen in nichtlandwirt- schaftlichen Wohngebäuden zusammen	1 990,1	47,7	103,6	302,4	643,4	445,5	233,6	213,9	1 653,3	9 018,1	4,5	
davon in Gebäuden												
mit 1 oder 2 Wohnungen	960,8	(.)	16,5	87,6	226,4	252,6	184,9	188,3	1 455,9	5 034,2	5,2	
3 und mehr Wohnungen	1 029,3	43,2	87,1	214,8	417,0	192,9	48,7	25,6	197,4	3 983,9	3,9	
Bewohnte Wohnungen in Wohnheimen	18,5	(.)	(7,5)	(.)	(.)	(.)	(.)	(.)	(.)	48,1	2,6	
Bewohnte Wohnungen in landwirt- schaftlichen Wohngebäuden ¹⁾	25,9	-	(.)	(.)	(.)	(.)	(5,7)	(8,4)	(66,5)	149,8	5,8	
Bewohnte Wohnungen in sonstigen Gebäuden mit Wohnraum	54,6	(.)	(.)	(8,1)	15,6	11,3	(6,1)	(5,8)	(46,3)	237,6	4,4	
Bewohnte Wohnungen zusammen	2 089,1	55,6	115,2	315,3	665,6	463,2	245,7	228,5	1 769,1	9 453,6	4,5	
Freizeitwohnungen	10,0	(.)	(.)	(.)	(.)	(.)	(.)	(.)	(.)	29,2	2,9	
Leerstehende Wohnungen	89,5	(.)	(6,4)	13,0	29,5	19,7	10,2	(6,4)	(49,6)	383,4	4,3	
Wohnungen zusammen	2 188,6	61,9	124,4	330,5	696,4	484,0	256,0	235,4	1 822,4	9 866,2	4,5	
Zum Vergleich 1972:												
Bewohnte Wohnungen zusammen ²⁾	1 583,8	132,7		308,5	556,6	325,7	147,6	112,7	913,0	6 795,3	4,3	

1) Ohne landwirtschaftliche Nebenerwerbsbetriebe. - 2) Einschließlich Freizeitwohnungen.

30. Wohnungen in Gebäuden nach Gebäudeart, Fläche und Baujahr des Gebäudes 1972 (W 3/9) und 1978 (W 4)

Gegenstand der Nachweisung	Wohnungen insgesamt	Wohnungen mit einer Fläche von ... bis unter ... m ²						Fläche insgesamt	Fläche je Wohnung
		unter 40	40 - 60	60 - 80	80 - 100	100 - 120	120 und mehr		
		1000						1000 m ²	m ²
Wohnungen in Gebäuden insgesamt									
Bewohnte Mietwohnungen in nicht- landwirtschaftlichen Wohngebäuden	1 756,1	177,1	397,7	564,0	389,1	142,3	85,9	124 250,2	71
Bewohnte Eigentümerwohnungen in nicht- landwirtschaftlichen Wohngebäuden	1 344,2	23,2	111,8	283,1	327,2	240,7	358,2	132 800,8	99
Bewohnte Wohnungen in nichtlandwirt- schaftlichen Wohngebäuden zusammen	3 100,3	200,3	509,5	847,1	716,3	383,0	444,1	257 051,0	83
davon in Gebäuden									
mit 1 oder 2 Wohnungen	1 632,4	48,4	189,7	379,9	371,8	260,8	381,8	153 016,0	94
3 und mehr Wohnungen	1 467,9	151,9	319,8	467,2	344,5	122,2	62,3	104 035,0	71
Bewohnte Wohnungen in Wohnheimen	20,2	11,9	(.)	(.)	(.)	(.)	(.)	726,2	36
Bewohnte Wohnungen in landwirt- schaftlichen Wohngebäuden ¹⁾	95,0	(.)	(7,2)	13,4	16,8	14,3	40,5	10 679,4	112
Bewohnte Wohnungen in sonstigen Gebäuden mit Wohnraum	123,5	10,9	20,8	27,6	26,8	13,8	23,6	10 732,3	87
Bewohnte Wohnungen zusammen	3 339,0	225,9	542,1	890,2	760,7	411,5	508,6	279 188,9	84
Freizeitwohnungen	12,5	(.)	(.)	(.)	(.)	(.)	(.)	784,9	63
Leerstehende Wohnungen	165,2	17,0	28,2	46,2	36,1	18,6	19,1	12 737,0	77
Wohnungen insgesamt	3 516,7	246,9	572,9	938,8	798,2	431,1	528,8	292 710,8	83
Zum Vergleich 1972:									
Bewohnte Wohnungen zusammen ²⁾	2 956,4	250,8	628,6	863,1	621,0	291,7	301,2	.	77
Wohnungen in bis 1948 errichteten Gebäuden									
Bewohnte Mietwohnungen in nicht- landwirtschaftlichen Wohngebäuden	603,8	64,1	140,2	193,3	125,8	44,7	35,7	42 326,4	70
Bewohnte Eigentümerwohnungen in nicht- landwirtschaftlichen Wohngebäuden	506,4	13,9	64,9	140,1	122,9	70,4	94,2	45 175,1	89
Bewohnte Wohnungen in nichtlandwirt- schaftlichen Wohngebäuden zusammen	1 110,2	78,0	205,1	333,4	248,7	115,1	129,9	87 501,5	79
davon in Gebäuden									
mit 1 oder 2 Wohnungen	671,6	29,1	108,1	197,6	156,2	79,0	101,6	56 459,8	84
3 und mehr Wohnungen	438,6	48,9	97,0	135,8	92,5	36,1	28,3	31 041,7	71
Bewohnte Wohnungen in Wohnheimen	(.)	(.)	(.)	(.)	(.)	(.)	(.)	(.)	(.)
Bewohnte Wohnungen in landwirt- schaftlichen Wohngebäuden ¹⁾	69,1	(.)	(5,1)	10,7	12,1	10,3	28,5	7 660,9	111
Bewohnte Wohnungen in sonstigen Gebäuden mit Wohnraum	68,9	(5,6)	11,9	16,3	14,7	(7,7)	12,7	5 972,4	87
Bewohnte Wohnungen zusammen	1 249,9	86,1	222,8	360,8	275,7	133,3	171,2	101 253,9	81
Freizeitwohnungen	(.)	(.)	(.)	(.)	(.)	(.)	(.)	(.)	(89)
Leerstehende Wohnungen	75,7	(6,9)	16,6	21,5	17,1	(6,5)	(7,1)	5 588,3	74
Wohnungen zusammen	1 328,1	93,2	239,6	383,0	293,4	140,3	178,6	107 064,8	81
Zum Vergleich 1972:									
Bewohnte Wohnungen zusammen ²⁾	1 372,6	128,7	323,3	401,0	261,7	121,6	136,3	.	76
Wohnungen in nach 1948 errichteten Gebäuden									
Bewohnte Mietwohnungen in nicht- landwirtschaftlichen Wohngebäuden	1 152,3	113,0	257,5	370,7	263,3	97,6	50,2	81 923,8	71
Bewohnte Eigentümerwohnungen in nicht- landwirtschaftlichen Wohngebäuden	837,8	(9,3)	46,9	143,0	204,3	170,3	264,0	87 625,7	105
Bewohnte Wohnungen in nichtlandwirt- schaftlichen Wohngebäuden zusammen	1 990,1	122,3	304,4	513,7	467,6	267,9	314,2	169 549,5	85
davon in Gebäuden									
mit 1 oder 2 Wohnungen	960,8	19,3	81,6	182,3	215,6	181,8	280,2	96 556,2	100
3 und mehr Wohnungen	1 029,3	103,0	222,8	331,4	252,0	86,1	34,0	72 993,3	71
Bewohnte Wohnungen in Wohnheimen	18,5	11,8	(.)	(.)	(.)	(.)	(.)	607,1	33
Bewohnte Wohnungen in landwirt- schaftlichen Wohngebäuden ¹⁾	25,9	(.)	(.)	(.)	(.)	(.)	12,0	3 018,5	117
Bewohnte Wohnungen in sonstigen Gebäuden mit Wohnraum	54,6	(5,3)	(8,9)	11,3	12,1	(6,1)	10,9	4 759,9	87
Bewohnte Wohnungen zusammen	2 089,1	139,8	319,3	529,4	485,0	278,2	337,4	177 935,0	85
Freizeitwohnungen	10,0	(.)	(.)	(.)	(.)	(.)	(.)	562,3	56
Leerstehende Wohnungen	89,5	10,1	11,6	24,7	19,0	12,1	12,0	7 148,7	80
Wohnungen zusammen	2 188,6	153,7	333,3	555,8	504,8	290,8	350,2	185 646,0	85
Zum Vergleich 1972:									
Bewohnte Wohnungen zusammen ²⁾	1 583,8	122,1	305,3	462,1	359,3	170,1	164,9	.	84

1) Ohne landwirtschaftliche Nebenerwerbsbetriebe. - 2) Einschließlich Freizeitwohnungen.

Wohnungen

31. Bewohnte Wohnungen in Gebäuden nach Gebäudeart, Belegung und Baujahr des Gebäudes 1978 (W 5)

Gegenstand der Nachweisung	Bewohnte Wohnungen insgesamt ¹⁾	Wohnungen belegt mit ... Personen je Raum					
		bis 0,5	0,6 - 0,9	1	1,1 - 1,4	1,5 - 1,9	2 und mehr
		1000					

Bewohnte Wohnungen

Mietwohnungen in nichtlandwirtschaftlichen Wohngebäuden	1 756,1	852,5	535,1	259,5	64,7	24,0	20,3
Eigentümerwohnungen in nichtlandwirtschaftlichen Wohngebäuden	1 344,2	699,4	512,1	93,8	30,5	(5,8)	(.)
Wohnungen in nichtlandwirtschaftlichen Wohngebäuden zusammen	3 100,3	1 551,9	1 047,2	353,3	95,2	29,8	22,9
davon in Gebäuden mit 1 oder 2 Wohnungen	1 632,4	824,6	602,8	137,2	50,8	11,1	(5,9)
3 und mehr Wohnungen	1 467,9	727,3	444,4	216,1	44,4	18,7	17,0
Wohnungen in Wohnheimen	20,2	(6,8)	(.)	(5,6)	(.)	(.)	(.)
Wohnungen in landwirtschaftlichen Wohngebäuden ²⁾	95,0	31,8	42,4	14,1	(5,1)	(.)	(.)
Wohnungen in sonstigen Gebäuden mit Wohnraum	123,5	58,8	40,3	17,5	(.)	(.)	(.)
Wohnungen insgesamt	3 339,0	1 649,3	1 134,3	390,5	106,2	32,9	25,8
darunter mit Küche	3 299,0	1 642,4	1 133,6	362,2	105,7	31,7	23,4

Bewohnte Wohnungen in bis

Mietwohnungen in nichtlandwirtschaftlichen Wohngebäuden	603,8	304,2	170,7	83,2	27,5	(9,3)	(8,9)
Eigentümerwohnungen in nichtlandwirtschaftlichen Wohngebäuden	506,4	307,4	149,3	33,2	14,0	(.)	(.)
Wohnungen in nichtlandwirtschaftlichen Wohngebäuden zusammen	1 110,2	611,6	320,0	116,4	41,5	11,0	(9,7)
davon in Gebäuden mit 1 oder 2 Wohnungen	671,6	376,1	202,5	58,9	26,4	(.)	(.)
3 und mehr Wohnungen	438,6	235,5	117,5	57,5	15,1	(6,1)	(6,9)
Wohnungen in Wohnheimen	(.)	(.)	(.)	(.)	(.)	-	(.)
Wohnungen in landwirtschaftlichen Wohngebäuden ²⁾	69,1	23,2	30,6	10,0	(.)	(.)	(.)
Wohnungen in sonstigen Gebäuden mit Wohnraum	68,9	34,3	23,1	(8,2)	(.)	(.)	(.)
Wohnungen zusammen	1 249,9	669,6	374,1	134,7	48,7	12,5	10,3
darunter mit Küche	1 230,4	665,0	373,7	122,7	48,2	12,2	(8,6)

Bewohnte Wohnungen in nach

Mietwohnungen in nichtlandwirtschaftlichen Wohngebäuden	1 152,3	548,3	364,4	176,3	37,2	14,7	11,4
Eigentümerwohnungen in nichtlandwirtschaftlichen Wohngebäuden	837,8	392,0	362,8	60,6	16,5	(.)	(.)
Wohnungen in nichtlandwirtschaftlichen Wohngebäuden zusammen	1 990,1	940,3	727,2	236,9	53,7	18,8	13,2
davon in Gebäuden mit 1 oder 2 Wohnungen	960,8	448,5	400,3	78,3	24,4	(6,2)	(.)
3 und mehr Wohnungen	1 029,3	491,8	326,9	158,6	29,3	12,6	10,1
Wohnungen in Wohnheimen	18,5	(6,3)	(.)	(5,5)	(.)	(.)	(.)
Wohnungen in landwirtschaftlichen Wohngebäuden ²⁾	25,9	(8,6)	11,8	(.)	(.)	(.)	(.)
Wohnungen in sonstigen Gebäuden mit Wohnraum	54,6	24,5	17,2	(9,3)	(.)	(.)	(.)
Wohnungen zusammen	2 089,1	979,7	760,2	255,8	57,5	20,4	15,5
darunter mit Küche	2 068,6	977,4	759,9	239,5	57,5	19,5	14,8

1) Ohne Freizeitwohnungen. - 2) Ohne landwirtschaftliche Nebenerwerbsbetriebe.

Durchschnittliche Personenzahl je Raum	Wohnungen mit ... m ² Fläche je Person				Durchschnittliche Fläche je Person	Gegenstand der Nachweisung
	bis 9	10 - 14	15 - 19	20 und mehr		
	1000				m ²	

in Gebäuden insgesamt

0,6	18,8	81,7	198,2	1 457,4	29	Mietwohnungen in nichtlandwirtschaftlichen Wohngebäuden
0,6	(.)	26,0	88,7	1 226,8	33	Eigentümerwohnungen in nichtlandwirtschaftlichen Wohngebäuden
0,6	21,5	107,7	286,9	2 684,2	31	Wohnungen in nichtlandwirtschaftlichen Wohngebäuden zusammen
0,6	(7,5)	50,4	132,4	1 442,1	32	davon in Gebäuden mit 1 oder 2 Wohnungen
0,6	14,0	57,3	154,5	1 242,1	29	3 und mehr Wohnungen
0,8	(.)	(7,1)	(.)	(5,1)	16	Wohnungen in Wohnheimen
0,7	(.)	(.)	12,9	77,7	28	Wohnungen in landwirtschaftlichen Wohngebäuden ²⁾
0,6	(.)	(.)	12,5	105,5	32	Wohnungen in sonstigen Gebäuden mit Wohnraum
0,6	26,0	123,5	317,0	2 872,5	31	Wohnungen insgesamt
0,6	24,6	117,8	305,4	2 851,2	31	darunter mit Küche

1948 errichteten Gebäuden

0,6	(9,6)	36,7	73,3	484,2	28	Mietwohnungen in nichtlandwirtschaftlichen Wohngebäuden
0,5	(.)	13,0	40,6	451,5	33	Eigentümerwohnungen in nichtlandwirtschaftlichen Wohngebäuden
0,6	10,9	49,7	113,9	935,7	31	Wohnungen in nichtlandwirtschaftlichen Wohngebäuden zusammen
0,6	(.)	27,8	67,9	571,2	31	davon in Gebäuden mit 1 oder 2 Wohnungen
0,6	(6,2)	21,9	46,0	364,5	30	3 und mehr Wohnungen
(.)	(.)	(.)	(.)	(.)	(.)	Wohnungen in Wohnheimen
0,7	(.)	(.)	10,2	55,3	28	Wohnungen in landwirtschaftlichen Wohngebäuden ²⁾
0,6	(.)	(.)	(7,2)	58,4	32	Wohnungen in sonstigen Gebäuden mit Wohnraum
0,6	11,8	56,4	131,4	1 050,3	31	Wohnungen zusammen
0,6	10,8	53,4	127,3	1 038,9	31	darunter mit Küche

1948 errichteten Gebäuden

0,6	(9,2)	45,0	124,9	973,2	29	Mietwohnungen in nichtlandwirtschaftlichen Wohngebäuden
0,6	(.)	13,0	48,1	775,3	33	Eigentümerwohnungen in nichtlandwirtschaftlichen Wohngebäuden
0,6	10,6	58,0	173,0	1 748,5	31	Wohnungen in nichtlandwirtschaftlichen Wohngebäuden zusammen
0,6	(.)	22,6	64,5	870,9	33	davon in Gebäuden mit 1 oder 2 Wohnungen
0,6	(7,8)	35,4	108,5	877,6	29	3 und mehr Wohnungen
0,8	(.)	(6,5)	(.)	(.)	15	Wohnungen in Wohnheimen
0,7	(.)	(.)	(.)	22,4	29	Wohnungen in landwirtschaftlichen Wohngebäuden ²⁾
0,6	(.)	(.)	(5,3)	47,1	32	Wohnungen in sonstigen Gebäuden mit Wohnraum
0,6	14,2	67,1	185,6	1 822,2	31	Wohnungen zusammen
0,6	13,8	64,4	178,1	1 812,3	31	darunter mit Küche

Wohnungen

32. Bewohnte Mietwohnungen in Gebäuden nach Ausstattung, Fläche, Raumzahl, öffentlicher Förderung und Wohnungsmiete 1978 (M 1)

Gegenstand der Nachweisung	Bewohnte Miet- wohnungen ins- ¹⁾ gesamt	Darunter mit Mietangabe	Davon mit monatlicher Miete von ... bis unter ... DM						Miet- frei	Ohne Miet- angabe	Miete je Wohnung der Wohnungen mit Miet- angabe
			unter 150	150 - 200	200 - 250	250 - 300	300 - 400	400 und mehr			
			1000								

Wohnungsausstattung

Wohnungen mit

Bad, WC und Sammelheizung	954,2	864,8	43,3	68,7	101,7	130,4	266,9	253,8	48,3	41,1	339
Bad, WC, ohne Sammelheizung	533,9	491,4	77,3	104,4	101,4	76,5	89,9	41,9	28,2	14,3	243
sonstiger Ausstattung	314,2	280,4	126,9	67,4	35,6	19,5	19,9	11,1	24,0	(9,8)	173
Insgesamt	1 802,3	1 636,6	247,5	240,5	238,7	226,4	376,7	306,8	100,5	65,2	281

Fläche der Wohnung

Wohnungen mit

unter 40 m ² Fläche	193,7	173,7	79,6	38,9	27,0	17,6	(9,7)	(.)	15,3	(.)	162
40 bis unter 80 m ² Fläche	970,7	893,5	149,2	171,3	169,0	150,3	197,3	56,4	54,5	22,7	239
80 bis unter 120 m ² Fläche	543,8	489,6	16,2	28,8	39,5	54,3	156,7	194,1	25,2	29,0	363
120 und mehr m ² Fläche	94,1	79,8	(.)	(.)	(.)	(.)	13,0	55,4	(5,5)	(8,8)	509
Insgesamt	1 802,3	1 636,6	247,5	240,5	238,7	226,4	376,7	306,8	100,5	65,2	281

Wohnungen nach der Raumzahl

Bewohnte Mietwohnungen mit ... Räumen

1 oder 2	210,4	194,0	75,6	42,1	31,3	26,1	15,9	(.)	11,8	(.)	179
3	392,3	356,2	85,9	72,3	64,5	56,1	62,3	15,1	27,6	(8,5)	219
4	702,6	646,6	65,0	96,7	102,4	95,8	177,3	109,4	32,9	23,1	283
5 und mehr	497,0	439,8	21,0	29,4	40,5	48,4	121,2	179,3	28,2	29,0	374
Insgesamt	1 802,3	1 636,6	247,5	240,5	238,7	226,4	376,7	306,8	100,5	65,2	281
darunter											
in Wohngebäuden											
mit 1 oder 2 Wohnungen	534,1	424,4	72,2	56,7	66,5	52,6	92,1	84,3	73,8	35,9	283
3 und mehr Wohnungen	1 172,9	1 124,3	150,9	172,3	159,7	162,1	271,1	208,2	22,1	26,5	283

Wohnungen nach dem Wohnungstyp

Öffentlich geförderte reine Mietwohnungen mit Küche	278,6	273,9	45,7	54,9	41,7	44,1	61,6	25,9	-	(.)	251
Nicht Öffentlich geförderte reine Mietwohnungen mit Küche	1 160,5	1 100,9	125,9	129,5	157,1	155,0	277,9	255,5	-	59,6	303
Reine Mietwohnungen ohne Küche	30,2	29,9	12,7	11,6	(.)	(.)	(.)	-	-	(.)	152
Übrige Mietwohnungen	333,0	231,9	63,2	44,5	35,5	26,6	36,7	25,4	100,5	(.)	229
Insgesamt	1 802,3	1 636,6	247,5	240,5	238,7	226,4	376,7	306,8	100,5	65,2	281

1) Ohne Freizeitwohnungen, ohne von Angehörigen ausländischer Streitkräfte privatrechtlich gemietete Wohnungen sowie ohne völlig untervermietete Wohnungen und ohne Wohnungen, deren Miete wegen finanzieller Vorleistungen ermäßigt ist.

33. Bewohnte Mietwohnungen in Gebäuden nach Ausstattung, Fläche, Raumzahl, öffentlicher Förderung und m²-Miete 1978 (M 2)

Gegenstand der Nachweisung	Bewohnte Miet- wohnungen ins- gesamt ¹⁾	Darunter mit Mietangabe	Davon mit einer Miete je m ² von ... bis unter ... DM							Miet- frei oder ohne Miet- angabe	m ² -Miete je Wohnung der Wohnungen mit Miet- angabe
			unter 2,50	2,50 - 3,00	3,00 - 3,50	3,50 - 4,00	4,00 - 5,00	5,00 - 6,00	6,00 und mehr		
			1000								

Wohnungsausstattung

Wohnungen mit											
Bad, WC und Sammelheizung	954,2	864,8	53,4	56,3	79,6	106,8	251,3	168,9	148,5	89,4	4,50
Bad, WC, ohne Sammelheizung	533,9	491,4	78,1	85,5	101,9	75,5	86,5	40,1	23,8	42,5	3,48
sonstiger Ausstattung	314,2	280,4	85,2	43,8	41,8	25,1	32,5	19,4	32,6	33,8	3,31
Insgesamt	1 802,3	1 636,6	216,7	185,6	223,3	207,4	370,3	228,4	204,9	165,7	4,02

Fläche der Wohnung

Wohnungen mit											
unter 40 m ² Fläche	193,7	173,7	15,1	12,0	15,4	(9,4)	18,8	17,1	85,9	20,0	6,01
40 bis unter 80 m ² Fläche	970,7	893,5	118,9	118,3	135,7	111,9	200,4	126,6	81,7	77,2	3,94
80 bis unter 120 m ² Fläche	543,8	489,6	66,8	45,1	58,9	77,1	135,7	75,0	31,0	54,2	3,95
120 und mehr m ² Fläche	94,1	79,8	15,9	10,2	13,3	(9,0)	15,4	(9,7)	(6,3)	14,3	3,68
Insgesamt	1 802,3	1 636,6	216,7	185,6	223,3	207,4	370,3	228,4	204,9	165,7	4,02

Wohnungen nach der Raumzahl

Bewohnte Mietwohnungen mit ... Räumen											
1 oder 2	210,4	194,0	16,9	12,3	17,3	12,9	24,6	22,2	87,8	16,4	5,55
3	392,3	356,2	45,2	46,2	55,2	41,2	74,1	53,7	40,6	36,1	4,01
4	702,6	646,6	87,7	80,2	91,1	84,9	161,5	92,2	49,0	56,0	3,90
5 und mehr	497,0	439,8	66,9	46,9	59,7	68,4	110,1	60,3	27,5	57,2	3,84
Insgesamt	1 802,3	1 636,6	216,7	185,6	223,3	207,4	370,3	228,4	204,9	165,7	4,02
darunter											
in Wohngebäuden											
mit 1 oder 2 Wohnungen	534,1	424,4	92,9	49,2	59,2	55,9	87,3	49,7	30,2	109,7	3,63
3 und mehr Wohnungen	1 172,9	1 124,3	102,7	126,2	153,4	142,8	267,6	172,0	159,6	48,6	4,21

Wohnungen nach dem Wohnungstyp

Öffentlich geförderte reine Mietwohnungen mit Küche	278,6	273,9	13,6	44,6	53,9	47,2	72,2	35,0	(7,4)	(.)	3,84
Nicht öffentlich geförderte reine Mietwohnungen mit Küche	1 160,5	1 100,9	124,8	103,7	133,6	136,9	259,2	176,1	166,6	59,6	4,20
Reine Mietwohnungen ohne Küche	30,2	29,9	(.)	(.)	(.)	(.)	(.)	(.)	17,7	(.)	6,07
Übrige Mietwohnungen	333,0	231,9	75,9	35,9	34,0	22,0	36,7	14,2	13,2	101,1	3,07
Insgesamt	1 802,3	1 636,6	216,7	185,6	223,3	207,4	370,3	228,4	204,9	165,7	4,02

1) Ohne Freizeitwohnungen, ohne von Angehörigen ausländischer Streitkräfte privatrechtlich gemietete Wohnungen sowie ohne völlig untervermietete Wohnungen und ohne Wohnungen, deren Miete wegen finanzieller Vorleistungen ermäßigt ist.

Haushalte

34. Haushalte insgesamt in Gebäuden und ständig bewohnten Unterkünften nach Haushaltsstruktur und monatlichem Haushaltsnettoeinkommen 1978 (H 1)

Gegenstand der Nachweisung	Haushalte ins- gesamt ¹⁾	Darunter mit Ein- kommens- angabe	Davon mit monatlichem Haushaltsnettoeinkommen von ... bis unter ... DM								Sonstige Haus- halte ²⁾
			unter 800	800 - 1 200	1 200 - 1 600	1 600 - 2 000	2 000 - 2 500	2 500 - 3 000	3 000 - 4 000	4 000 und mehr	
			1000								
Haushalte mit											
1 Person	1 014,0	972,7	295,8	306,8	206,0	85,7	45,9	16,0	(9,8)	(6,7)	41,3
darunter weiblich	683,9	659,2	229,1	240,5	116,4	41,7	21,0	(5,8)	(.)	(.)	24,7
2 Personen	944,6	900,0	42,2	105,0	168,9	161,7	179,3	105,0	90,9	47,0	44,6
3 Personen	606,7	578,9	(.)	21,1	72,5	97,8	138,0	98,7	98,5	47,9	27,8
4 Personen	568,6	539,4	(.)	11,7	62,0	98,7	115,1	78,3	101,8	69,3	29,2
5 und mehr Personen	363,1	327,9	(.)	(8,4)	36,5	49,0	63,5	46,3	68,6	54,5	35,2
Insgesamt	3 497,0	3 318,9	346,0	453,0	545,9	492,9	541,8	344,3	369,6	225,4	178,1
Haushaltsvorstand von ... bis unter ... Jahren											
unter 25	191,7	183,4	57,3	37,0	34,0	19,4	19,8	10,7	(.)	(.)	(8,3)
25 - 30	278,2	268,6	20,9	24,8	53,0	44,6	54,6	37,5	25,8	(7,4)	(9,6)
30 - 40	687,1	650,2	11,4	38,2	101,8	121,8	145,0	95,7	88,7	47,6	36,9
40 - 50	671,8	637,7	(9,7)	34,3	91,5	100,2	127,2	88,9	111,9	74,0	34,1
50 - 60	566,7	533,2	24,4	54,8	73,5	75,0	93,7	62,3	87,1	62,4	33,5
60 - 65	225,4	211,2	26,5	37,8	37,3	29,8	30,1	15,9	18,9	14,9	14,2
65 und mehr	876,1	834,6	195,8	226,1	154,8	102,1	71,4	33,3	32,4	18,7	41,5
Insgesamt	3 497,0	3 318,9	346,0	453,0	545,9	492,9	541,8	344,3	369,6	225,4	178,1
Haushaltsvorstand											
Selbständiger, mithelfender Familienangehöriger	294,8	207,3	(.)	(8,8)	14,5	19,0	27,2	23,3	43,4	67,5	87,5
Beamter	207,7	204,9	(.)	(.)	15,7	31,3	48,6	35,6	44,6	23,2	(.)
Angestellter	778,5	748,2	13,1	46,0	98,2	104,2	144,5	115,5	143,0	83,7	30,3
Arbeiter	983,2	973,7	18,7	97,6	212,6	190,8	214,4	118,5	91,2	29,9	(9,5)
Nichterwerbstätiger	1 232,8	1 184,8	309,6	295,7	204,9	147,6	107,1	51,4	47,4	21,1	48,0
Insgesamt	3 497,0	3 318,9	346,0	453,0	545,9	492,9	541,8	344,3	369,6	225,4	178,1

1) Ohne Haushalte von Angehörigen ausländischer Streitkräfte in privatrechtlich gemieteten Wohnungen sowie ohne Wohnungsinhaberhaushalte in Freizeitwohnungen. - 2) Haushalte, deren Haushaltsvorstand selbständiger Landwirt oder mithelfender Familienangehöriger ist, sowie Haushalte ohne Angaben zum Haushaltsnettoeinkommen.

35. Eigentümerhaushalte in Gebäuden und ständig bewohnten Unterkünften nach Haushaltsstruktur und monatlichem Haushaltsnettoeinkommen 1978 (H 1)

Gegenstand der Nachweisung	Eigen- tümer- haushalte ins- gesamt ¹⁾	Darunter mit Ein- kommens- angabe	Davon mit monatlichem Haushaltsnettoeinkommen von ... bis unter ... DM								Sonstige Haus- halte ²⁾
			unter 800	800 - 1 200	1 200 - 1 600	1 600 - 2 000	2 000 - 2 500	2 500 - 3 000	3 000 - 4 000	4 000 und mehr	
1000											
Haushalte mit											
1 Person	256,0	243,4	81,3	78,7	42,8	18,7	11,3	(.)	(.)	(.)	12,6
darunter weiblich	201,7	192,8	72,1	66,7	29,9	12,5	(6,7)	(.)	(.)	(.)	(8,9)
2 Personen	405,7	381,9	23,6	47,1	73,5	70,5	67,8	35,6	39,8	24,0	23,8
3 Personen	274,6	253,8	(.)	(7,0)	28,4	36,9	58,0	42,8	51,1	28,0	20,8
4 Personen	297,1	273,7	(.)	(5,0)	23,2	43,7	52,4	39,3	61,8	47,6	23,4
5 und mehr Personen	229,4	197,7	(.)	(.)	18,6	27,3	34,9	27,7	43,4	41,4	31,7
Insgesamt	1 462,8	1 350,5	107,7	141,7	186,5	197,1	224,4	150,3	199,7	143,1	112,3
Haushaltsvorstand											
von ... bis unter ... Jahren											
unter 25	(7,0)	(6,5)	(.)	(.)	(.)	(.)	(.)	(.)	(.)	-	(.)
25 - 30	39,4	37,1	(.)	(.)	(.)	(7,2)	(7,9)	(7,3)	(7,0)	(.)	(.)
30 - 40	228,0	210,1	(.)	(5,9)	22,0	35,6	47,1	34,4	39,4	25,0	17,9
40 - 50	346,9	320,1	(.)	10,5	37,6	48,5	63,3	44,1	64,3	49,6	26,8
50 - 60	318,5	291,9	(9,3)	22,7	33,1	39,9	52,0	34,4	57,1	43,4	26,6
60 - 65	117,5	106,6	11,1	15,3	17,6	14,6	16,7	(9,2)	11,5	10,6	10,9
65 und mehr	405,5	378,2	83,6	86,3	69,9	49,6	35,7	20,3	20,2	12,6	27,3
Insgesamt	1 462,8	1 350,5	107,7	141,7	186,5	197,1	224,4	150,3	199,7	143,1	112,3
Haushaltsvorstand											
Selbständiger, mithelfender											
Familienangehöriger	205,5	130,1	(.)	(.)	(7,6)	11,1	15,9	13,8	28,8	48,0	75,4
Beamter	78,9	77,1	(.)	(.)	(.)	(9,5)	15,4	12,6	22,6	13,9	(.)
Angestellter	292,1	280,7	(.)	(5,1)	19,8	34,8	56,2	47,0	68,1	47,8	11,4
Arbeiter	370,6	366,0	(.)	23,3	66,1	73,4	82,8	47,2	50,4	19,1	(.)
Nichterwerbstätiger	515,7	496,6	100,7	109,4	90,3	68,3	54,1	29,7	29,8	14,3	19,1
Insgesamt	1 462,8	1 350,5	107,7	141,7	186,5	197,1	224,4	150,3	199,7	143,1	112,3

1) Ohne Eigentümerhaushalte in Freizeitwohnungen. - 2) Haushalte, deren Haushaltsvorstand selbständiger Landwirt oder mithelfender Familienangehöriger ist, sowie Haushalte ohne Angaben zum Haushaltsnettoeinkommen.

36. Hauptmieterhaushalte in Gebäuden und ständig bewohnten Unterkünften nach Haushaltsstruktur und monatlichem Haushaltsnettoeinkommen 1978 (H 1)¹⁾

Gegenstand der Nachweisung	Haupt- mieter- haushalte insgesamt ¹⁾	Darunter mit Ein- kommens- angabe	Davon mit monatlichem Haushaltsnettoeinkommen von ... bis unter ... DM								Son- stige Haus- halte ²⁾
			unter 800	800 - 1 200	1 200 - 1 600	1 600 - 2 000	2 000 - 2 500	2 500 - 3 000	3 000 - 4 000	4 000 und mehr	
			1000								
Haushalte mit											
1 Person	592,2	575,0	158,4	189,7	125,0	54,5	27,3	10,1	(5,6)	(.)	17,2
darunter weiblich	412,3	401,2	125,9	152,2	77,1	27,3	13,3	(.)	(.)	(.)	11,1
2 Personen	526,1	505,9	17,9	55,4	92,6	89,8	108,9	68,0	50,4	22,9	20,2
3 Personen	326,9	320,0	(.)	13,6	43,4	59,7	78,9	55,2	47,1	19,7	(6,9)
4 Personen	267,0	261,3	(.)	(6,5)	38,3	54,0	60,9	38,9	39,7	21,6	(5,7)
5 und mehr Personen	131,2	127,7	(.)	(.)	17,5	21,5	28,0	18,4	25,0	12,9	(.)
Insgesamt	1 843,4	1 789,9	180,4	269,3	316,8	279,5	304,0	190,6	167,8	81,5	53,5
Haushaltsvorstand von ... bis unter ... Jahren											
unter 25	130,7	127,6	28,2	26,1	25,3	16,2	17,2	(9,7)	(.)	(.)	(.)
25 - 30	211,3	206,5	12,3	19,3	41,9	35,0	44,3	29,5	18,7	(5,5)	(.)
30 - 40	421,7	406,1	(7,6)	26,0	67,9	80,4	93,2	60,0	48,6	22,4	15,6
40 - 50	301,1	294,2	(5,4)	19,0	45,0	48,4	60,7	44,1	47,4	24,2	(6,9)
50 - 60	235,6	228,9	14,0	28,3	37,3	33,4	40,0	27,7	29,4	18,8	(6,7)
60 - 65	102,8	99,7	13,9	20,9	18,4	14,9	13,2	(6,7)	(7,4)	(.)	(.)
65 und mehr	440,2	426,9	99,0	129,7	81,0	51,2	35,4	12,9	11,8	(5,9)	13,3
Insgesamt	1 843,4	1 789,9	180,4	269,3	316,8	279,5	304,0	190,6	167,8	81,5	53,5
Haushaltsvorstand											
Selbständiger, mithelfender Familienangehöriger	85,7	74,3	(.)	(.)	(6,4)	(7,3)	11,0	(9,3)	14,4	19,3	11,4
Beamter	123,1	122,3	(.)	(.)	11,6	20,8	31,6	22,9	21,9	(9,2)	(.)
Angestellter	453,2	436,9	(7,5)	33,6	69,2	65,0	84,6	67,0	74,3	35,7	16,3
Arbeiter	543,2	538,9	(9,2)	55,5	119,9	109,5	124,3	69,9	40,0	10,6	(.)
Nichterwerbstätiger	638,2	617,5	161,2	171,8	109,7	76,9	52,5	21,5	17,2	(6,7)	20,7
Insgesamt	1 843,4	1 789,9	180,4	269,3	316,8	279,5	304,0	190,6	167,8	81,5	53,5

1) Ohne Haushalte von Angehörigen ausländischer Streitkräfte in privatrechtlich gemieteten Wohnungen sowie ohne Hauptmieterhaushalte in Freizeitwohnungen. - 2) Haushalte, deren Haushaltsvorstand selbständiger Landwirt oder mithelfender Familienangehöriger ist, sowie Haushalte ohne Angaben zum Haushaltsnettoeinkommen.

37. Hauptmieterhaushalte in Gebäuden nach Haushaltsstruktur und Miete 1978 (M 3)

Gegenstand der Nachweisung	Haupt- mieter- haushalte insgesamt ¹⁾	Darunter mit Miet- angabe	Davon mit monatlicher Miete von ... bis unter ... DM						Miet- frei	Ohne Miet- angabe	
			unter 150	150 - 200	200 - 250	250 - 300	300 - 400	400 und mehr			
			1000								
Hauptmieterhaushalte nach der Personenzahl											
Haushalte mit											
1 Person	578,2	511,4	132,7	100,1	85,7	74,3	78,5	40,1	44,5	22,3	
darunter weiblich	401,4	349,7	90,5	69,3	61,0	50,3	52,2	26,4	35,2	16,5	
2 Personen	515,6	472,6	59,8	68,5	68,0	68,2	120,4	87,7	25,1	17,9	
3 Personen	320,7	296,9	24,9	35,5	41,3	38,3	85,3	71,6	14,8	(9,0)	
4 Personen	259,3	238,8	20,5	24,3	29,1	31,0	63,2	70,7	10,8	(9,7)	
5 und mehr Personen	128,5	116,9	(9,6)	12,1	14,6	14,6	29,3	36,7	(5,3)	(6,3)	
Insgesamt	1 802,3	1 636,6	247,5	240,5	238,7	226,4	376,7	306,8	100,5	65,2	
Alter des Haushaltsvorstands											
Alter von ... bis unter ... Jahren											
unter 25	129,3	122,6	19,0	21,8	21,1	21,8	26,7	12,2	(.)	(.)	
25 - 30	209,0	195,0	17,6	23,6	30,9	29,4	55,9	37,6	(8,5)	(5,5)	
30 - 40	413,5	383,9	37,3	42,2	49,1	51,5	99,8	104,0	15,5	14,1	
40 - 50	293,4	273,9	34,9	31,6	35,6	35,4	69,8	66,6	10,4	(9,1)	
50 - 60	230,5	210,8	29,8	33,2	29,8	29,5	49,2	39,3	(9,1)	10,6	
60 - 65	100,1	91,0	14,9	16,2	14,9	13,1	18,7	13,2	(.)	(.)	
65 und mehr	426,5	359,4	94,0	71,9	57,3	45,7	56,6	33,9	48,5	18,6	
Insgesamt	1 802,3	1 636,6	247,5	240,5	238,7	226,4	376,7	306,8	100,5	65,2	
Soziale Stellung des Haushaltsvorstands											
Haushaltsvorstand											
Selbständiger, mithelfender Familienangehöriger	83,8	73,1	(.)	(.)	(8,2)	(7,0)	17,7	32,6	(5,1)	(5,6)	
Beamter	119,9	110,9	(5,0)	10,0	12,8	14,0	37,0	32,1	(.)	(.)	
Angestellter	444,9	414,8	26,1	36,1	50,8	57,1	114,8	129,9	14,8	15,3	
Arbeiter	533,7	496,7	83,1	82,7	81,3	78,3	113,2	58,1	21,2	15,8	
Nichterwerbstätiger	620,0	541,1	129,8	107,6	85,6	70,0	94,0	54,1	55,0	23,9	
Insgesamt	1 802,3	1 636,6	247,5	240,5	238,7	226,4	376,7	306,8	100,5	65,2	
Staatsangehörigkeit des Haushaltsvorstands											
Haushaltsvorstand											
Deutscher	1 589,2	1 429,5	203,9	201,2	202,4	197,5	339,6	284,9	98,1	61,6	
Nichtdeutscher	213,1	207,1	43,6	39,3	36,3	28,9	37,1	21,9	(.)	(.)	
Insgesamt	1 802,3	1 636,6	247,5	240,5	238,7	226,4	376,7	306,8	100,5	65,2	
Hauptmieterhaushalte nach dem Haushaltsnettoeinkommen											
Monatliches Haushaltsnettoeinkommen von ... bis unter ... DM											
unter 800	174,3	149,3	59,0	33,3	20,8	14,0	12,8	(5,4)	22,3	(6,7)	
800 - 1 200	262,7	231,4	61,4	48,3	40,0	34,4	33,8	13,5	21,7	(9,6)	
1 200 - 1 600	309,7	283,4	47,3	48,7	50,0	42,0	62,7	32,7	17,8	(8,5)	
1 600 - 2 000	275,0	255,5	27,4	40,8	40,2	39,5	71,6	36,0	11,0	(8,5)	
2 000 - 2 500	297,4	276,8	25,6	33,6	42,4	43,9	76,1	55,2	(9,4)	11,2	
2 500 - 3 000	187,1	174,0	11,5	16,6	21,5	24,1	51,3	49,0	(6,5)	(6,6)	
3 000 - 4 000	163,7	152,4	(8,4)	(9,7)	13,8	16,5	41,5	62,5	(5,1)	(6,2)	
4 000 und mehr	79,5	73,8	(.)	(.)	(.)	(5,7)	16,6	41,1	(.)	(.)	
sonstige Haushalte ²⁾	52,9	44,0	(.)	(6,0)	(5,3)	(6,3)	10,3	11,4	(5,0)	(.)	
Insgesamt	1 802,3	1 636,6	247,5	240,5	238,7	226,4	376,7	306,8	100,5	65,2	

1) Ohne Haushalte von Angehörigen ausländischer Streitkräfte in privatrechtlich gemieteten Wohnungen, ohne Hauptmieterhaushalte in Freizeitwohnungen sowie ohne Hauptmieterhaushalte in Wohnungen, deren Miete wegen finanzieller Vorleistungen ermäßigt ist. - 2) Haushalte, deren Haushaltsvorstand selbständiger Landwirt oder mithelfender Familienangehöriger ist, sowie Haushalte ohne Angaben zum Haushaltsnettoeinkommen.

38. Hauptmieterhaushalte in Gebäuden nach Haushaltsstruktur und Mietbelastung 1978 (M 3)

Gegenstand der Nachweisung	Hauptmieterhaushalte			Dar. (Sp.2) mit einer Mietbelastung von...bis unter... ¹⁾						Durch- schnitt- liche Miet- der Haupt- mieterhaus- halte mit Mietangabe	
	ins- gesamt ²⁾	davon		unter 10	10 - 15	15 - 20	20 - 25	25 - 30	30 und mehr		
		mit Miet- angabe	mietfrei oder ohne Mietangabe								
	1000										DM

Hauptmieterhaushalte nach der Personenzahl

Haushalte mit

1 Person	578,2	511,4	66,8	64,1	97,0	105,6	81,8	52,0	94,3	224
darunter weiblich	401,4	349,7	51,7	30,7	60,6	73,2	61,8	40,8	72,5	222
2 Personen	515,6	472,6	43,0	113,9	142,0	96,1	47,4	21,8	27,8	286
3 Personen	320,7	296,9	23,8	74,4	89,7	65,9	29,4	13,0	12,0	313
4 Personen	259,3	238,8	20,5	59,6	65,9	52,9	27,0	12,2	(9,8)	328
5 und mehr Personen	128,5	116,9	11,6	32,6	32,0	24,5	11,9	(5,6)	(5,1)	335
Insgesamt	1 802,3	1 636,6	165,7	344,6	426,6	345,0	197,5	104,6	149,0	281

Alter des Haushaltsvorstands

Alter von ... bis unter ... Jahren

unter 25	129,3	122,6	(6,7)	14,8	26,2	23,6	19,1	11,0	25,1	251
25 - 30	209,0	195,0	14,0	36,4	52,7	46,8	25,8	12,2	15,8	292
30 - 40	413,5	383,9	29,6	83,3	104,8	86,9	44,4	20,0	23,4	319
40 - 50	293,4	273,9	19,5	76,0	78,6	58,4	26,5	10,6	10,3	306
50 - 60	230,5	210,8	19,7	59,2	55,1	38,7	21,3	11,7	14,0	284
60 - 65	100,1	91,0	(9,1)	17,1	24,3	15,0	10,6	(7,9)	11,7	262
65 und mehr	426,5	359,4	67,1	57,8	84,9	75,5	49,8	31,2	48,7	230
Insgesamt	1 802,3	1 636,6	165,7	344,6	426,6	345,0	197,5	104,6	149,0	281

Soziale Stellung des Haushaltsvorstands

Haushaltsvorstand

Selbständiger, mithelfender Familienangehöriger	83,8	73,1	10,7	13,3	14,8	12,1	(8,0)	(.)	(5,3)	397
Beamter	119,9	110,9	(9,0)	22,4	37,2	29,9	11,5	(.)	(.)	340
Angestellter	444,9	414,8	30,1	76,5	113,6	99,2	52,5	24,8	23,7	339
Arbeiter	533,7	496,7	37,0	153,8	145,0	100,3	50,6	21,1	20,1	254
Nichterwerbstätiger	620,0	541,1	78,9	78,6	116,0	103,5	74,9	52,2	96,8	235
Insgesamt	1 802,3	1 636,6	165,7	344,6	426,6	345,0	197,5	104,6	149,0	281

Staatsangehörigkeit des Haushaltsvorstands

Haushaltsvorstand

Deutscher	1 589,2	1 429,5	159,7	267,9	364,1	311,1	182,5	96,7	140,2	287
Nichtdeutscher	213,1	207,1	(6,0)	76,7	62,5	33,9	15,0	(7,9)	(8,8)	239
Insgesamt	1 802,3	1 636,6	165,7	344,6	426,6	345,0	197,5	104,6	149,0	281

Hauptmieterhaushalte nach dem Haushaltsnettoeinkommen

Monatliches Haushaltsnettoeinkommen
von ... bis unter ... DM

unter 800	174,3	145,3	29,0	(5,1)	13,5	17,2	21,5	20,1	67,9	184
800 - 1 200	262,7	231,4	31,3	24,6	39,4	48,9	41,0	31,4	46,1	215
1 200 - 1 600	309,7	283,4	26,3	36,9	66,6	68,5	55,5	31,0	24,9	253
1 600 - 2 000	275,0	255,5	19,5	49,1	71,3	73,7	41,7	13,6	(6,1)	276
2 000 - 2 500	297,4	276,8	20,6	76,2	97,0	72,4	23,6	(.)	(.)	294
2 500 - 3 000	187,1	174,0	13,1	60,3	64,7	37,7	(8,6)	(.)	(.)	326
3 000 - 4 000	163,7	152,4	11,3	63,1	60,2	22,1	(5,1)	(.)	(.)	370
4 000 und mehr	79,5	73,8	(5,7)	29,3	13,9	(.)	(.)	(.)	(.)	450
sonstige Haushalte ³⁾	52,9	44,0	(8,9)	-	-	-	-	-	-	323
Insgesamt	1 802,3	1 636,6	165,7	344,6	426,6	345,0	197,5	104,6	149,0	281

1) Ohne 25 300 Hauptmieterhaushalte mit einem monatlichen Haushaltsnettoeinkommen von 5 000 und mehr DM sowie ohne 44 000 Hauptmieterhaushalte, deren Haushaltsvorstand selbständiger Landwirt oder mithelfender Familienangehöriger ist bzw. ohne Angaben zum Haushaltsnettoeinkommen. - 2) Ohne Haushalte von Angehörigen ausländischer Streitkräfte in privatrechtlich gemieteten Wohnungen, ohne Hauptmieterhaushalte in Freizeitwohnungen sowie ohne Hauptmieterhaushalte in Wohnungen, deren Miete wegen finanzieller Vorleistungen ermäßigt ist. - 3) Haushalte, deren Haushaltsvorstand selbständiger Landwirt oder mithelfender Familienangehöriger ist, sowie Haushalte ohne Angaben zum Haushaltsnettoeinkommen.

39. Untermieterhaushalte in Gebäuden und ständig bewohnten Unterkünften nach Wohnfläche, monatlichem Haushaltsnettoeinkommen, Baujahr des Gebäudes und Miete 1978 (M 4)

Gegenstand der Nachweisung	Untermieterhaushalte			Monatliche Miete von ... bis unter ... DM			Durchschnitt- liche Unter- miete der Haushalte mit Mietangabe
	insgesamt	davon		unter 100	100 - 150	150 und mehr	
		mit Miet- angabe	mietfrei oder ohne Mietangabe				
1000							DM
Wohnfläche des Untermieters							
Wohnfläche von ... bis unter ... m ²							
unter 20	106,8	98,0	(8,8)	37,4	34,7	25,9	113
20 - 40	71,1	65,7	(5,4)	15,2	17,9	32,6	144
40 und mehr	12,9	11,7	(.)	(.)	(.)	(8,4)	205
Insgesamt	190,8	175,4	15,4	53,8	54,7	66,9	131
Untermieterhaushalte nach dem Haushaltsnettoeinkommen							
Monatliches Haushaltsnettoeinkommen von ... bis unter ... DM							
unter 800	57,9	52,0	(5,9)	11,1	18,5	22,4	133
800 - 1 200	42,0	38,6	(.)	14,6	10,0	14,0	125
1 200 - 1 600	42,6	40,8	(.)	15,8	13,5	11,5	124
1 600 und mehr	36,0	33,3	(.)	(9,7)	10,2	13,4	134
sonstige Haushalte ¹⁾	12,3	10,7	(.)	(.)	(.)	(5,6)	149
Insgesamt	190,8	175,4	15,4	53,8	54,7	66,9	131
Baujahr des Gebäudes							
Gebäude errichtet bis 1948	94,5	87,4	(7,1)	26,7	22,9	37,8	131
1949 und später	96,3	88,0	(8,3)	27,1	31,8	29,1	130
Insgesamt	190,8	175,4	15,4	53,8	54,7	66,9	131

1) Haushalte, deren Haushaltsvorstand selbständiger Landwirt oder mithelfender Familienangehöriger ist, sowie Haushalte ohne Angaben zum Haushaltsnettoeinkommen.

40. Haushalte insgesamt in Gebäuden und ständig bewohnten Unterkünften nach Haushaltsstruktur und Baujahr des Gebäudes 1978 (H 2)

Gegenstand der Nachweisung	Haushalte ins- gesamt ¹⁾	In Gebäuden						In ständig bewohnten Unter- künften
		zusammen	davon errichtet					
			bis 1918	1919 - 1948	1949 - 1964	1965 - 1971	1972 und später	
1000								
Haushalte nach der Personenzahl								
Haushalte mit								
1 Person	1 014,0	1 009,0	295,7	152,9	332,7	129,2	98,5	(5,0)
darunter weiblich	683,9	682,4	195,2	109,7	229,8	85,5	62,2	(.)
2 Personen	944,6	943,0	219,7	130,6	336,7	125,9	130,1	(.)
3 Personen	606,7	605,3	135,4	73,7	197,8	98,1	100,3	(.)
4 Personen	568,6	567,8	118,5	60,7	179,5	109,7	99,4	(.)
5 und mehr Personen	363,1	362,6	104,1	43,1	101,0	62,0	52,4	(.)
Insgesamt	3 497,0	3 487,7	873,4	461,0	1 147,7	524,9	480,7	(9,3)
Alter des Haushaltsvorstands								
Alter von ... bis unter ... Jahren								
unter 25	191,7	191,0	54,7	23,1	56,5	28,9	27,8	(.)
25 - 30	278,2	277,9	61,2	26,5	82,6	41,8	65,8	(.)
30 - 40	687,1	684,9	139,0	75,5	177,7	135,9	156,8	(.)
40 - 50	671,8	668,9	148,6	77,7	221,0	125,7	95,9	(.)
50 - 60	566,7	566,0	144,1	70,6	217,6	82,3	51,4	(.)
60 - 65	225,4	225,0	57,3	30,3	90,1	25,7	21,6	(.)
65 und mehr	876,1	874,0	268,5	157,3	302,2	84,6	61,4	(.)
Insgesamt	3 497,0	3 487,7	873,4	461,0	1 147,7	524,9	480,7	(9,3)
Soziale Stellung des Haushaltsvorstands								
Haushaltsvorstand								
Selbständiger, mithelfender Familienangehöriger	294,8	294,6	97,5	35,6	78,7	43,1	39,7	(.)
Beamter	207,7	207,5	27,7	18,3	66,7	44,6	50,2	(.)
Angestellter	778,5	778,1	114,5	83,3	246,1	166,4	167,8	(.)
Arbeiter	983,2	977,7	271,1	121,7	324,2	139,8	120,9	(5,5)
Nichterwerbstätiger	1 232,8	1 229,8	362,6	202,1	432,0	131,0	102,1	(.)
Insgesamt	3 497,0	3 487,7	873,4	461,0	1 147,7	524,9	480,7	(9,3)
Haushalte nach dem Haushaltsnettoeinkommen								
Monatliches Haushaltsnettoeinkommen von ... bis unter ... DM								
unter 800	346,0	344,5	134,3	51,0	103,7	31,3	24,2	(.)
800 - 1 200	453,0	451,0	132,7	72,8	159,4	51,5	34,6	(.)
1 200 - 1 600	545,9	543,3	144,7	75,6	193,0	76,4	53,6	(.)
1 600 - 2 000	492,9	492,1	112,8	67,1	170,6	73,5	68,1	(.)
2 000 - 2 500	541,8	540,9	118,0	65,6	183,9	91,1	82,3	(.)
2 500 - 3 000	344,3	343,8	64,4	41,9	109,3	61,5	66,7	(.)
3 000 - 4 000	369,6	369,0	62,6	38,0	114,4	70,1	83,9	(.)
4 000 und mehr	225,4	225,2	32,7	25,0	70,6	47,7	49,2	(.)
sonstige Haushalte ²⁾	178,1	177,9	71,2	24,0	42,8	21,8	18,1	(.)
Insgesamt	3 497,0	3 487,7	873,4	461,0	1 147,7	524,9	480,7	(9,3)

1) Ohne Haushalte von Angehörigen ausländischer Streitkräfte in privatrechtlich gemieteten Wohnungen sowie ohne Wohnungsinhaberhaushalte in Freizeitwohnungen. - 2) Haushalte, deren Haushaltsvorstand selbständiger Landwirt oder mithelfender Familienangehöriger ist sowie Haushalte ohne Angaben zum Haushaltsnettoeinkommen.

Haushalte

41. Eigentümerhaushalte in Gebäuden und ständig bewohnten Unterkünften nach Haushaltsstruktur und selbstbewohnten Räumen 1972 (H 1) und 1978 (H 4)

Gegenstand der Nachweisung	Jahr	Eigentümer- haushalte insgesamt ¹⁾	Davon in ... selbstbewohnten Räumen					
			1	2	3	4	5	6 und mehr
		1000						

Haushalte nach der Personenzahl

Haushalte mit

1 Person	1972	200,7	(.)	12,4	66,1	69,4	33,0	15,8
	1978	256,0	(.)	17,2	67,3	91,0	46,5	31,3
darunter weiblich	1972	166,6	(.)	(9,7)	54,6	59,3	27,8	12,5
	1978	201,7	(.)	12,6	54,9	71,9	36,9	23,5
2 Personen	1972	339,1	(.)	(.)	66,5	131,7	80,7	54,8
	1978	405,7	(.)	(5,2)	48,2	141,2	112,3	98,3
3 Personen	1972	227,4	(.)	(.)	10,8	73,5	74,9	66,7
	1978	274,6	(.)	(.)	(8,1)	69,2	89,2	106,8
4 Personen	1972	222,5	(.)	(.)	(5,4)	45,9	73,6	96,8
	1978	297,1	-	(.)	(.)	37,7	90,8	163,2
5 und mehr Personen	1972	238,1	(.)	(.)	(.)	24,7	56,4	152,9
	1978	229,4	(.)	(.)	(.)	13,8	41,5	170,9
Insgesamt	1972	1 227,8	(5,7)	19,1	152,2	345,2	318,6	387,0
	1978	1 462,8	(.)	24,3	131,1	352,9	380,3	570,5

Alter des Haushaltsvorstands

Alter von ... bis unter ... Jahren

unter 30	1972	28,3	(.)	(.)	(.)	(8,2)	(7,9)	(6,9)
	1978	46,4	(.)	(.)	(.)	13,4	13,6	13,5
30 - 40	1972	197,9	(.)	(.)	(9,9)	46,0	63,9	75,8
	1978	228,0	(.)	(.)	10,1	43,3	70,9	101,8
40 - 65	1972	678,9	(.)	(7,5)	63,5	176,0	178,7	251,3
	1978	782,9	(.)	(8,2)	45,6	155,1	203,9	368,2
65 und mehr	1972	322,7	(.)	(9,1)	74,6	115,0	68,1	53,0
	1978	405,5	(.)	12,8	71,5	141,1	91,9	87,0
Insgesamt	1972	1 227,8	(5,7)	19,1	152,2	345,2	318,6	387,0
	1978	1 462,8	(.)	24,3	131,1	352,9	380,3	570,5

Soziale Stellung des Haushaltsvorstands

Haushaltsvorstand

Selbständiger/mithelfender Familienangehöriger	1972	217,8	(.)	(.)	10,5	34,5	49,5	121,9
	1978	205,5	(.)	(.)	(8,1)	28,5	44,8	123,0
Beamter/Angestellter	1972	253,3	(.)	(.)	18,2	59,1	75,7	96,4
	1978	371,0	(.)	(.)	20,6	68,8	104,6	171,2
Arbeiter	1972	349,7	(.)	(.)	30,2	105,2	105,6	104,7
	1978	370,6	(.)	(.)	17,4	77,6	110,2	161,1
Nichterwerbstätiger	1972	407,0	(.)	11,7	93,3	146,4	87,8	64,0
	1978	515,7	(.)	15,3	85,0	178,0	120,7	115,2
Insgesamt	1972	1 227,8	(5,7)	19,1	152,2	345,2	318,6	387,0
	1978	1 462,8	(.)	24,3	131,1	352,9	380,3	570,5

Staatsangehörigkeit des Haushaltsvorstands

Haushaltsvorstand

Deutscher	1972	1 222,0	(5,5)	19,1	151,2	343,7	316,9	385,6
	1978	1 452,2	(.)	24,0	130,3	350,5	376,3	567,6
Nichtdeutscher	1972	(5,8)	(.)	-	(.)	(.)	(.)	(.)
	1978	10,6	(.)	(.)	(.)	(.)	(.)	(.)
Insgesamt	1972	1 227,8	(5,7)	19,1	152,2	345,2	318,6	387,0
	1978	1 462,8	(.)	24,3	131,1	352,9	380,3	570,5

1) 1978 ohne Eigentümerhaushalte in Freizeitwohnungen.

42. Hauptmieterhaushalte in Gebäuden und ständig bewohnten Unterkünften nach Haushaltsstruktur und selbstbewohnten Räumen 1972 (H 1) und 1978 (H 3)

Gegenstand der Nachweisung	Jahr	Hauptmieterhaushalte insgesamt ¹⁾	Davon in ... selbstbewohnten Räumen					
			1	2	3	4	5	6 und mehr
			1000					

Haushalte nach der Personenzahl

Haushalte mit								
1 Person	1972	413,9	45,3	88,5	166,5	89,4	18,3	(5,9)
	1978	592,2	65,0	124,5	202,7	149,2	34,3	16,5
darunter weiblich	1972	313,4	27,9	58,8	136,4	72,7	14,2	(.)
	1978	412,3	27,9	78,8	154,0	114,3	25,9	11,4
2 Personen	1972	483,9	10,4	27,9	175,5	194,3	59,2	16,6
	1978	526,1	(5,1)	26,0	137,7	245,3	82,8	29,2
3 Personen	1972	340,3	(.)	(8,4)	75,2	174,0	61,5	18,2
	1978	326,9	(.)	(9,0)	38,5	163,0	80,5	34,1
4 Personen	1972	274,2	(.)	(.)	31,2	137,8	71,9	26,8
	1978	267,0	(.)	(5,2)	21,9	110,1	79,9	49,2
5 und mehr Personen	1972	189,1	(.)	(.)	15,1	71,3	65,6	35,3
	1978	131,2	-	(.)	(6,4)	37,8	48,3	37,0
Insgesamt	1972	1 701,4	60,7	131,1	463,5	666,8	276,5	102,8
	1978	1 843,4	72,6	166,4	407,2	705,4	325,8	166,0

Alter des Haushaltsvorstands

Alter von ... bis unter ... Jahren								
unter 30	1972	262,5	26,6	28,5	75,5	93,7	30,4	(7,8)
	1978	342,0	36,9	47,7	76,6	116,6	45,6	18,6
30 - 40	1972	435,5	11,6	25,0	82,7	193,1	90,6	32,5
	1978	421,7	13,2	26,1	62,3	169,3	98,8	52,0
40 - 65	1972	652,1	13,1	35,1	166,7	264,4	120,2	52,6
	1978	639,5	12,5	39,2	115,7	260,9	136,5	74,7
65 und mehr	1972	351,3	(9,4)	42,5	138,6	115,6	35,3	(9,9)
	1978	440,2	10,0	53,4	152,6	158,6	44,9	20,7
Insgesamt	1972	1 701,4	60,7	131,1	463,5	666,8	276,5	102,8
	1978	1 843,4	72,6	166,4	407,2	705,4	325,8	166,0

Soziale Stellung des Haushaltsvorstands

Haushaltsvorstand								
Selbständiger/mithelfender Familienangehöriger	1972	91,6	(.)	(.)	14,3	30,8	24,4	19,3
	1978	85,7	(.)	(.)	(9,7)	26,8	24,0	19,7
Beamter/Angestellter	1972	526,7	16,3	24,2	101,2	214,3	120,7	50,0
	1978	576,3	20,9	38,6	90,3	219,2	129,6	77,7
Arbeiter	1972	585,1	21,2	48,2	154,3	261,4	80,8	19,2
	1978	543,2	19,2	45,9	105,3	232,3	101,6	38,9
Nichterwerbstätiger	1972	498,0	22,2	56,9	193,7	160,3	50,6	14,3
	1978	638,2	30,4	78,5	201,9	227,1	70,6	29,7
Insgesamt	1972	1 701,4	60,7	131,1	463,5	666,8	276,5	102,8
	1978	1 843,4	72,6	166,4	407,2	705,4	325,8	166,0

Staatsangehörigkeit des Haushaltsvorstands

Haushaltsvorstand								
Deutscher	1972	1 545,1	46,9	96,4	411,5	626,2	264,9	99,2
	1978	1 627,1	58,6	134,5	354,2	622,9	300,1	156,8
Nichtdeutscher	1972	156,3	13,8	34,7	52,0	40,6	11,6	(.)
	1978	216,3	14,0	31,9	53,0	82,5	25,7	(9,2)
Insgesamt	1972	1 701,4	60,7	131,1	463,5	666,8	276,5	102,8
	1978	1 843,4	72,6	166,4	407,2	705,4	325,8	166,0

1) Ohne Haushalte von Angehörigen ausländischer Streitkräfte in privatrechtlich gemieteten Wohnungen; 1978 ohne Hauptmieterhaushalte in Freizeitwohnungen.

Haushalte

43. Hauptmieterhaushalte mit ausländischem Haushaltsvorstand in Gebäuden und ständig bewohnten Unterkünften nach Haushaltsstruktur und selbstbewohnten Räumen 1972 (H 1) und 1978 (H 4)

Gegenstand der Nachweisung	Jahr	Haupt- mieter- haushalte insgesamt ¹⁾	Davon in ... selbstbewohnten Räumen					
			1	2	3	4	5	6 und mehr
			1000					

Haushalte nach der Personenzahl

Haushalte mit

1 Person	1972	29,0	(6,4)	14,6	(5,9)	(.)	(.)	(.)
	1978	42,0	10,9	15,9	(8,2)	(5,2)	(.)	(.)
darunter weiblich	1972	(8,1)	(.)	(.)	(.)	(.)	(.)	-
	1978	12,3	(.)	(.)	(.)	(.)	(.)	(.)
2 Personen	1972	40,6	(5,1)	10,9	14,7	(7,8)	(.)	(.)
	1978	47,7	(.)	(8,2)	15,9	17,8	(.)	(.)
3 Personen	1972	38,4	(.)	(5,5)	16,6	11,3	(.)	(.)
	1978	53,2	(.)	(.)	14,4	24,6	(6,6)	(.)
4 Personen	1972	28,8	(.)	(.)	10,2	11,3	(.)	(.)
	1978	46,2	(.)	(.)	10,7	22,7	(7,0)	(.)
5 und mehr Personen	1972	19,5	(.)	(.)	(.)	(8,7)	(.)	(.)
	1978	27,2	-	(.)	(.)	12,2	(7,4)	(.)
Insgesamt	1972	156,3	13,8	34,7	52,0	40,6	11,6	(.)
	1978	216,3	14,0	31,9	53,0	82,5	25,7	(9,2)

Alter des Haushaltsvorstands

Alter von ... bis unter ... Jahren

unter 30	1972	41,5	(5,3)	11,9	13,1	(8,6)	(.)	(.)
	1978	47,0	(.)	(9,4)	12,7	16,2	(.)	(.)
30 - 40	1972	65,1	(.)	14,2	23,5	17,1	(.)	(.)
	1978	86,7	(5,1)	10,6	22,8	34,6	11,1	(.)
40 - 65	1972	47,0	(.)	(8,2)	14,1	14,5	(5,6)	(.)
	1978	78,6	(5,3)	11,7	16,2	29,9	10,6	(.)
65 und mehr	1972	(.)	(.)	(.)	(.)	(.)	(.)	(.)
	1978	(.)	(.)	(.)	(.)	(.)	(.)	(.)
Insgesamt	1972	156,3	13,8	34,7	52,0	40,6	11,6	(.)
	1978	216,3	14,0	31,9	53,0	82,5	25,7	(9,2)

Soziale Stellung des Haushaltsvorstands

Haushaltsvorstand

Selbständiger/mithelfender Familienangehöriger	1972	(.)	(.)	-	(.)	(.)	(.)	(.)
	1978	(6,1)	(.)	(.)	(.)	(.)	(.)	(.)
Beamter/Angestellter	1972	15,4	(.)	(.)	(.)	(.)	(.)	(.)
	1978	21,3	(.)	(.)	(.)	(8,3)	(.)	(.)
Arbeiter	1972	130,4	12,2	31,9	43,6	33,6	(7,5)	(.)
	1978	174,6	(9,9)	25,8	45,0	68,3	19,3	(6,3)
Nichterwerbstätiger	1972	(6,7)	(.)	(.)	(.)	(.)	(.)	(.)
	1978	14,3	(.)	(.)	(.)	(.)	(.)	(.)
Insgesamt	1972	156,3	13,8	34,7	52,0	40,6	11,6	(.)
	1978	216,3	14,0	31,9	53,0	82,5	25,7	(9,2)

1) Ohne Haushalte von Angehörigen ausländischer Streitkräfte in privatrechtlich gemieteten Wohnungen; 1978 ohne Hauptmieterhaushalte in Freizeitwohnungen.

44. Eigentümerhaushalte in Gebäuden und ständig bewohnten Unterkünften nach Ausstattung der Wohnung,
Baujahr des Gebäudes, Gebäudeart und selbstbewohnten Räumen 1978 (H 3)

Gegenstand der Nachweisung	Eigen- tümer haushalte insgesamt ¹⁾	Davon in ... selbstbewohnten Räumen					
		1	2	3	4	5	6 und mehr
		1000					

Ausstattung der Wohnung							
Haushalte in Wohnungen							
mit Bad, WC und Sammelheizung	866,0	(.)	12,0	62,1	188,0	224,4	377,2
mit Bad, WC, ohne Sammelheizung	408,3	(.)	(5,8)	37,2	109,2	110,2	145,4
ohne Bad, mit WC in der Wohnung	74,6	(.)	(.)	13,5	24,1	17,0	17,4
mit sonstiger Ausstattung	113,9	(.)	(.)	18,3	31,6	28,7	30,5
Insgesamt	1 462,8	(.)	24,3	131,1	352,9	380,3	570,5

Baujahr des Gebäudes							
Gebäude errichtet							
bis 1948	588,2	(.)	11,0	68,5	155,2	145,9	206,7
1949 bis 1964	430,5	(.)	(5,3)	32,0	110,4	106,2	175,8
1965 bis 1971	210,6	(.)	(.)	13,5	38,9	60,5	93,4
1972 und später	232,8	(.)	(.)	16,9	48,3	67,5	94,4
Gebäude zusammen	1 462,1	(.)	24,3	130,9	352,8	380,1	570,3
Ständig bewohnte Unterkünfte	(.)	-	-	(.)	(.)	(.)	(.)
Insgesamt	1 462,8	(.)	24,3	131,1	352,9	380,3	570,5

Gebäudeart							
Haushalte in Wohngebäuden ²⁾	1 422,5	(.)	23,9	126,6	345,3	371,6	551,8
davon in Gebäuden							
mit 1 oder 2 Wohnungen	1 167,0	(.)	12,2	89,8	245,8	308,6	509,3
3 und mehr Wohnungen	255,5	(.)	11,7	36,8	99,5	63,0	42,5
Haushalte in sonstigen Gebäuden mit Wohnraum	39,6	(.)	(.)	(.)	(7,5)	(8,5)	18,5
Haushalte in ständig bewohnten Unterkünften	(.)	-	-	(.)	(.)	(.)	(.)
Insgesamt	1 462,8	(.)	24,3	131,1	352,9	380,3	570,5

1) Ohne Eigentümerhaushalte in Freizeitwohnungen. - 2) Einschließlich Wohnheime.

45. Hauptmieterhaushalte in Gebäuden und ständig bewohnten Unterkünften nach Ausstattung der Wohnung,
Baujahr des Gebäudes, Gebäudeart und selbstbewohnten Räumen 1978 (H 3)

Gegenstand der Nachweisung	Haupt- mieter- haushalte insgesamt ¹⁾	Davon in ... selbstbewohnten Räumen					
		1	2	3	4	5	6 und mehr
	1000						
Ausstattung der Wohnung							
Haushalte in Wohnungen							
mit Bad, WC und Sammelheizung	974,2	38,5	72,9	191,0	358,5	207,4	105,9
mit Bad, WC, ohne Sammelheizung	546,0	(.)	32,4	131,4	244,2	86,7	46,6
ohne Bad, mit WC in der Wohnung	177,5	(6,3)	31,2	49,8	64,8	17,8	(7,6)
mit sonstiger Ausstattung	145,7	23,1	29,9	35,0	37,9	13,9	(5,9)
Insgesamt	1 843,4	72,6	166,4	407,2	705,4	325,8	166,0
Baujahr des Gebäudes							
Gebäude errichtet							
bis 1948	653,0	19,3	49,9	150,9	249,5	117,1	66,3
1949 bis 1964	660,8	20,4	68,1	153,5	272,6	97,1	49,1
1965 bis 1971	289,7	16,3	24,1	53,8	101,6	66,2	27,7
1972 und später	233,9	16,0	21,6	47,8	80,7	45,0	22,8
Gebäude zusammen	1 837,4	72,0	163,7	406,0	704,4	325,4	165,9
Ständig bewohnte Unterkünfte	(6,0)	(.)	(.)	(.)	(.)	(.)	(.)
Insgesamt	1 843,4	72,6	166,4	407,2	705,4	325,8	166,0
Gebäudeart							
Haushalte in Wohngebäuden ²⁾	1 754,7	66,5	156,9	389,6	676,0	309,9	155,8
davon in Gebäuden							
mit 1 oder 2 Wohnungen	550,8	(5,8)	27,8	113,5	198,9	118,3	86,5
3 und mehr Wohnungen	1 203,9	60,7	129,1	276,1	477,1	191,6	69,3
Haushalte in sonstigen Gebäuden mit Wohnraum	82,7	(5,5)	(6,8)	16,4	28,4	15,5	10,1
Haushalte in ständig bewohnten Unterkünften	(6,0)	(.)	(.)	(.)	(.)	(.)	(.)
Insgesamt	1 843,4	72,6	166,4	407,2	705,4	325,8	166,0

1) Ohne Haushalte von Angehörigen ausländischer Streitkräfte in privatrechtlich gemieteten Wohnungen sowie ohne Hauptmieterhaushalte in Freizeitwohnungen. - 2) Einschließlich Wohnheime.

Haushalte

46. Eigentümerhaushalte in Gebäuden und ständig bewohnten Unterkünften nach Haushaltsstruktur und Wohnungsfläche 1978 (H 4)

Gegenstand der Nachweisung	Eigentümer- haushalte insgesamt ¹⁾	Davon in Wohnungen mit einer Fläche von ... bis unter ... m ²						Fläche je Wohnung
		unter 40	40 - 60	60 - 80	80 - 100	100 - 120	120 und mehr	
	1000							m ²

Haushalte nach der Personenzahl

Haushalte mit

1 Person	256,0	19,4	59,7	87,1	52,0	19,5	18,3	72,4
darunter weiblich	201,7	14,6	47,1	72,4	38,9	14,8	13,9	72,2
2 Personen	405,7	(.)	42,4	116,8	111,7	62,5	67,7	89,7
3 Personen	274,6	(.)	(8,8)	50,4	75,5	57,7	81,4	103,9
4 Personen	297,1	(.)	(5,1)	32,2	69,2	73,2	116,9	113,9
5 und mehr Personen	229,4	(.)	(.)	12,0	41,0	46,9	126,7	128,2
Insgesamt	1 462,8	25,5	118,6	298,5	349,4	259,8	411,0	100,3

Alter des Haushaltsvorstands

Alter von ... bis unter ... Jahren

unter 25	(7,0)	(.)	(.)	(.)	(.)	(.)	(.)	87,6
25 - 30	39,4	(.)	(.)	(5,8)	10,6	(9,0)	10,1	99,4
30 - 40	228,0	(.)	(6,7)	25,3	54,0	53,8	87,3	111,6
40 - 50	346,9	(.)	(9,9)	46,4	77,9	74,6	136,0	112,9
50 - 60	318,5	(.)	17,8	58,9	79,7	60,9	98,2	104,8
60 - 65	117,5	(.)	12,1	30,7	28,7	18,8	25,1	93,9
65 und mehr	405,5	16,2	68,1	129,3	97,7	41,4	52,8	81,7
Insgesamt	1 462,8	25,5	118,6	298,5	349,4	259,8	411,0	100,3

Soziale Stellung des Haushaltsvorstands

Haushaltsvorstand

Selbständiger, mithelfender Familienangehöriger	205,5	(.)	(.)	19,9	34,8	37,7	107,3	126,4
Beamter	78,9	(.)	(.)	(8,4)	13,0	16,3	38,3	115,9
Angestellter	292,1	(.)	11,5	38,9	69,5	65,0	104,4	108,2
Arbeiter	370,6	(.)	18,5	68,9	105,2	80,2	94,8	100,9
Nichterwerbstätiger	515,7	18,2	81,4	162,4	126,9	60,6	66,2	82,6
Insgesamt	1 462,8	25,5	118,6	298,5	349,4	259,8	411,0	100,3

Haushalte nach dem Haushaltsnettoeinkommen

Monatliches Haushaltsnettoeinkommen von ... bis unter ... DM

unter 800	107,7	(9,6)	27,0	37,9	19,8	(7,6)	(5,8)	69,2
800 - 1 200	141,7	(6,5)	29,0	50,0	32,7	12,1	11,4	75,5
1 200 - 1 600	186,5	(.)	21,8	53,0	51,2	27,8	29,3	88,1
1 600 - 2 000	197,1	(.)	14,1	46,1	56,2	37,7	40,4	94,9
2 000 - 2 500	224,4	(.)	10,4	42,0	61,1	49,1	60,7	101,4
2 500 - 3 000	150,3	(.)	(5,6)	22,2	38,9	32,9	50,0	106,3
3 000 - 4 000	199,7	(.)	(.)	21,5	47,2	44,1	82,0	114,4
4 000 und mehr	143,1	(.)	(.)	(8,2)	21,3	29,2	83,1	131,8
sonstige Haushalte ²⁾	112,3	(.)	(5,2)	17,6	21,0	19,3	48,3	115,7
Insgesamt	1 462,8	25,5	118,6	298,5	349,4	259,8	411,0	100,3

Staatsangehörigkeit des Haushaltsvorstands

Haushaltsvorstand

Deutscher	1 452,2	25,2	117,8	296,1	346,9	257,9	408,3	100,3
Nichtdeutscher	10,6	(.)	(.)	(.)	(.)	(.)	(.)	98,5
Insgesamt	1 462,8	25,5	118,6	298,5	349,4	259,8	411,0	100,3

1) Ohne Eigentümerhaushalte in Freizeitwohnungen. - 2) Haushalte, deren Haushaltsvorstand selbständiger Landwirt oder mithelfender Familienangehöriger ist, sowie Haushalte ohne Angaben zum Haushaltsnettoeinkommen.

47. Hauptmieterhaushalte in Gebäuden und ständig bewohnten Unterkünften nach Haushaltsstruktur und Wohnungsfläche 1978 (H 4)

Gegenstand der Nachweisung	Hauptmieter- haushalte insgesamt ¹⁾	Davon in Wohnungen mit einer Fläche von ... bis unter ... m ²						Fläche je Wohnung
		unter 40	40	60	80	100	120	
			-	-	-	-	-	
			60	80	100	120	und. mehr	
		1000						m ²

Haushalte nach der Personenzahl

Haushalte mit

1 Person	592,2	158,6	209,6	144,4	55,2	14,9	(9,5)	53,5
darunter weiblich	412,3	87,9	158,5	111,1	39,4	(9,8)	(5,6)	55,3
2 Personen	526,1	25,2	128,3	200,1	120,9	33,2	18,4	71,2
3 Personen	326,9	(8,4)	44,1	119,6	99,4	36,1	19,3	79,2
4 Personen	267,0	(6,1)	24,7	78,6	89,3	40,4	27,9	85,7
5 und mehr Personen	131,2	(.)	10,1	32,1	43,2	22,8	21,3	92,2
Insgesamt	1 843,4	200,0	416,8	574,8	408,0	147,4	96,4	70,6

Alter des Haushaltsvorstands

Alter von ... bis unter ... Jahren

unter 25	130,7	39,1	32,5	33,1	18,7	(.)	(.)	55,5
25 - 30	211,3	29,1	45,5	62,7	51,6	15,7	(6,7)	68,0
30 - 40	421,7	31,5	64,9	124,3	117,9	50,7	32,4	77,8
40 - 50	301,1	21,0	42,5	94,0	85,5	32,4	25,7	78,7
50 - 60	235,6	14,8	48,3	86,4	52,5	19,7	13,9	73,9
60 - 65	102,8	(8,0)	29,7	34,1	21,3	(6,1)	(.)	68,8
65 und mehr	440,2	56,5	153,4	140,2	60,5	18,1	11,5	62,3
Insgesamt	1 843,4	200,0	416,8	574,8	408,0	147,4	96,4	70,6

Soziale Stellung des Haushaltsvorstands

Haushaltsvorstand

Selbständiger, mithelfender Familienangehöriger	85,7	(.)	(8,0)	18,8	22,8	15,2	16,4	91,3
Beamter	123,1	(6,9)	14,6	32,0	36,5	18,3	14,8	84,6
Angestellter	453,2	37,1	72,9	128,9	124,4	53,7	36,2	77,6
Arbeiter	543,2	55,9	113,5	196,7	129,0	32,9	15,0	68,8
Nichterwerbstätiger	638,2	95,6	207,8	198,4	95,1	27,3	14,0	61,6
Insgesamt	1 843,4	200,0	416,8	574,8	408,0	147,4	96,4	70,6

Haushalte nach dem Haushaltsnettoeinkommen

Monatliches Haushaltsnettoeinkommen
von ... bis unter ... DM

unter 800	180,4	57,7	64,3	39,3	13,6	(.)	(.)	49,8
800 - 1 200	269,3	54,8	97,9	76,3	27,8	(8,6)	(.)	56,6
1 200 - 1 600	316,8	39,9	85,7	107,4	60,9	15,0	(7,9)	65,0
1 600 - 2 000	279,5	17,8	62,0	99,3	72,2	18,9	(9,3)	71,9
2 000 - 2 500	304,0	14,2	52,0	108,4	87,9	28,4	13,1	75,4
2 500 - 3 000	190,6	(5,5)	25,7	61,7	59,6	26,1	12,0	80,3
3 000 - 4 000	167,8	(.)	13,9	48,5	51,4	28,9	21,4	88,6
4 000 und mehr	81,5	(.)	(5,2)	15,8	22,6	14,9	21,4	99,6
sonstige Haushalte ²⁾	53,5	(.)	10,1	18,1	12,0	(.)	(.)	73,2
Insgesamt	1 843,4	200,0	416,8	574,8	408,0	147,4	96,4	70,6

Staatsangehörigkeit des Haushaltsvorstands

Haushaltsvorstand

Deutscher	1 627,1	159,5	359,6	507,7	371,2	137,4	91,7	71,8
Nichtdeutscher	216,3	40,5	57,2	67,1	36,8	10,0	(.)	61,2
Insgesamt	1 843,4	200,0	416,8	574,8	408,0	147,4	96,4	70,6

1) Ohne Haushalte von Angehörigen ausländischer Streitkräfte in privatrechtlich gemieteten Wohnungen sowie ohne Hauptmieterhaushalte in Freizeitwohnungen. - 2) Haushalte, deren Haushaltsvorstand selbständiger Landwirt oder mithelfender Familienangehöriger ist, sowie Haushalte ohne Angaben zum Haushaltsnettoeinkommen.

Haushalte

48. Eigentümerhaushalte in Gebäuden und ständig bewohnten Unterkünften nach Ausstattung der Wohnung, öffentlicher Förderung der Wohnung, Baujahr des Gebäudes, Gebäudeart und Wohnungsfläche 1978 (H 4)

Gegenstand der Nachweisung	Eigentümer- haushalte insgesamt ¹⁾	Davon in Wohnungen mit einer Fläche von ... bis unter ... m ²						Fläche je Wohnung
		unter 40	40 – 60	60 – 80	80 – 100	100 – 120	120 und mehr	
		1000						m ²
Ausstattung der Wohnung								
Haushalte in Wohnungen								
mit Bad, WC und Sammelheizung	866,0	(8,7)	42,7	133,2	206,6	174,4	300,4	107,9
mit Bad, WC, ohne Sammelheizung	408,3	(.)	39,4	112,1	102,9	65,1	84,0	92,9
ohne Bad, mit WC in der Wohnung	74,6	(.)	15,5	20,5	15,3	(8,7)	(9,7)	80,1
mit sonstiger Ausstattung	113,9	(7,1)	21,0	32,7	24,6	11,6	16,9	81,7
Insgesamt	1 462,8	25,5	118,6	298,5	349,4	259,8	411,0	100,3
Öffentliche Förderung der Wohnung								
Haushalte in Wohnungen								
mit öffentlicher Förderung	113,9	(.)	(.)	15,6	27,1	26,4	39,2	107,4
ohne öffentliche Förderung	1 348,9	24,6	113,9	282,9	322,4	233,4	371,8	99,7
Insgesamt	1 462,8	25,5	118,6	298,5	349,4	259,8	411,0	100,3
Baujahr des Gebäudes								
Gebäude errichtet								
bis 1948	588,2	15,5	69,6	152,1	138,6	83,8	128,6	92,8
1949 bis 1964	430,5	(5,0)	31,3	100,7	110,3	72,7	110,5	98,6
1965 bis 1971	210,6	(.)	10,3	24,0	50,1	47,8	76,5	109,6
1972 und später	232,8	(.)	(7,2)	21,6	50,3	55,3	95,3	113,9
Gebäude zusammen	1 462,1	25,5	118,4	298,4	349,3	259,6	410,9	100,3
Ständig bewohnte Unterkünfte	(.)	–	(.)	(.)	(.)	(.)	(.)	(.)
Insgesamt	1 462,8	25,5	118,6	298,5	349,4	259,8	411,0	100,3
Gebäudeart								
Haushalte in Wohngebäuden ²⁾	1 422,5	24,5	115,2	292,3	341,0	252,9	396,6	100,0
davon in Gebäuden mit 1 oder 2 Wohnungen	1 167,0	16,0	87,8	219,6	259,0	215,4	369,2	103,2
3 und mehr Wohnungen	255,5	(8,5)	27,4	72,7	82,0	37,5	27,4	85,4
Haushalte in sonstigen Gebäuden mit Wohnraum	39,6	(.)	(.)	(6,1)	(8,3)	(6,7)	14,3	111,8
Haushalte in ständig bewohnten Unterkünften	(.)	–	(.)	(.)	(.)	(.)	(.)	(.)
Insgesamt	1 462,8	25,5	118,6	298,5	349,4	259,8	411,0	100,3

1) Ohne Eigentümerhaushalte in Freizeitwohnungen. - 2) Einschließlich Wohnheime.

49. Hauptmieterhaushalte in Gebäuden und ständig bewohnten Unterkünften nach Ausstattung der Wohnung, öffentlicher Förderung der Wohnung, Baujahr des Gebäudes, Gebäudeart und Wohnungsfläche 1978 (H 4)

Gegenstand der Nachweisung	Hauptmieter- haushalte insgesamt ¹⁾	Davon in Wohnungen mit einer Fläche von ... bis unter ... m ²						Fläche je Wohnung m ²
		unter 40	40 - 60	60 - 80	80 - 100	100 - 120	120 und mehr	
		1000						
Ausstattung der Wohnung								
Haushalte in Wohnungen								
mit Bad, WC und Sammelheizung	974,2	76,6	171,3	281,4	267,5	107,0	70,4	76,7
mit Bad, WC, ohne Sammelheizung	546,0	30,0	142,5	213,5	107,9	30,7	21,4	69,9
ohne Bad, mit WC in der Wohnung	177,5	37,8	62,1	49,1	20,7	(5,3)	(.)	56,9
mit sonstiger Ausstattung	145,7	55,6	40,9	30,8	11,9	(.)	(.)	48,2
Insgesamt	1 843,4	200,0	416,8	574,8	408,0	147,4	96,4	70,6
Öffentliche Förderung der Wohnung								
Haushalte in Wohnungen								
mit öffentlicher Förderung	331,8	27,4	105,7	123,2	61,4	10,2	(.)	65,1
ohne öffentliche Förderung	1 511,6	172,6	311,1	451,6	346,6	137,2	92,5	71,8
Insgesamt	1 843,4	200,0	416,8	574,8	408,0	147,4	96,4	70,6
Baujahr des Gebäudes								
Gebäude errichtet								
bis 1948	653,0	67,7	150,5	207,6	136,1	49,1	42,0	70,7
1949 bis 1964	660,8	75,9	182,6	223,1	121,7	33,7	23,8	66,3
1965 bis 1971	289,7	30,5	41,7	88,6	80,4	34,0	14,5	75,1
1972 und später	233,9	22,0	40,7	55,2	69,5	30,4	16,1	77,2
Gebäude zusammen	1 837,4	196,1	415,5	574,5	407,7	147,2	96,4	70,6
Ständig bewohnte Unterkünfte	(6,0)	(.)	(.)	(.)	(.)	(.)	-	42,9
Insgesamt	1 843,4	200,0	416,8	574,8	408,0	147,4	96,4	70,6
Gebäudeart								
Haushalte in Wohngebäuden ²⁾	1 754,7	186,2	398,6	553,4	389,3	140,1	87,1	70,4
davon in Gebäuden mit 1 oder 2 Wohnungen	550,8	34,1	107,2	171,9	128,1	58,0	51,5	77,1
3 und mehr Wohnungen	1 203,9	152,1	291,4	381,5	261,2	82,1	35,6	67,4
Haushalte in sonstigen Gebäuden mit Wohnraum	82,7	(9,9)	16,9	21,1	18,4	(7,1)	(9,3)	75,4
Haushalte in ständig bewohnten Unterkünften	(6,0)	(.)	(.)	(.)	(.)	(.)	-	42,9
Insgesamt	1 843,4	200,0	416,8	574,8	408,0	147,4	96,4	70,6

1) Ohne Haushalte von Angehörigen ausländischer Streitkräfte in privatrechtlich gemieteten Wohnungen sowie ohne Hauptmieterhaushalte in Freizeitwohnungen. - 2) Einschließlich Wohnheime.

50. Wohnungsinhaberhaushalte in Gebäuden nach Haushaltsstruktur, Art der Unterbringung und Belegungsdichte 1978 (H 5)

Gegenstand der Nachweisung	Wohnungs- inhaber- haushalte insgesamt ¹⁾	Davon mit									
		... Personen je selbstbewohntem Raum						... m ² selbstbewohnter Fläche je Person			
		bis 0,5	0,6 - 0,9	1	1,1 - 1,4	1,5 - 1,9	2 und mehr	bis 9	10 - 14	15 - 19	20 und mehr
		1000									

Haushalte nach der Personenzahl

Haushalte mit											
1 Person	845,8	778,6	-	67,2	-	-	-	(.)	12,4	21,2	811,9
darunter weiblich	612,6	583,0	-	29,6	-	-	-	(.)	(6,3)	(9,1)	597,1
2 Personen	930,2	708,8	185,6	30,2	-	-	(5,6)	(.)	(6,4)	21,9	898,2
3 Personen	600,1	140,7	401,6	46,1	-	(9,6)	(.)	(.)	14,0	47,1	535,6
4 Personen	563,3	41,1	342,0	147,6	26,5	-	(6,1)	(6,2)	28,2	106,4	422,5
5 und mehr Personen	360,1	(7,1)	158,3	93,4	74,8	20,2	(6,3)	10,1	57,4	104,2	188,4
Insgesamt	3 299,5	1 676,3	1 087,5	384,5	101,3	29,8	20,1	23,7	118,4	300,8	2 856,6

Alter des Haushaltsvorstands

Alter von ... bis unter ... Jahren											
unter 25	137,2	77,1	27,8	28,3	(.)	(.)	(.)	(.)	(8,4)	14,0	113,8
25 - 30	250,4	111,8	85,4	43,5	(5,5)	(.)	(.)	(.)	10,7	24,3	214,2
30 - 40	648,8	181,6	286,1	126,8	37,5	10,3	(6,5)	(9,2)	38,4	92,2	509,0
40 - 50	646,0	168,6	314,6	104,0	42,3	10,1	(6,4)	(7,4)	37,8	98,9	501,9
50 - 60	553,6	285,0	201,4	47,8	12,6	(.)	(.)	(.)	13,9	43,5	493,5
60 - 65	219,9	161,7	47,2	(8,7)	(.)	(.)	(.)	(.)	(.)	(7,8)	208,7
65 und mehr	843,6	690,5	125,0	25,4	(.)	(.)	(.)	(.)	(6,3)	20,1	815,5
Insgesamt	3 299,5	1 676,3	1 087,5	384,5	101,3	29,8	20,1	23,7	118,4	300,8	2 856,6

Soziale Stellung des Haushaltsvorstands

Haushaltsvorstand											
Selbständiger, mithelfender Familienangehöriger	291,0	114,7	131,6	31,6	10,1	(.)	(.)	(.)	(7,4)	25,0	257,5
Beamter	201,8	77,9	91,0	25,6	(5,9)	(.)	(.)	(.)	(.)	17,8	179,7
Angestellter	744,9	324,0	304,6	89,7	18,5	(.)	(.)	(.)	13,9	57,2	670,5
Arbeiter	910,8	275,3	370,1	174,1	60,9	19,2	11,2	14,2	72,5	156,0	668,1
Nichterwerbstätiger	1 151,0	884,4	190,2	63,5	(5,9)	(.)	(.)	(5,0)	20,4	44,8	1 080,8
Insgesamt	3 299,5	1 676,3	1 087,5	384,5	101,3	29,8	20,1	23,7	118,4	300,8	2 856,6

Wohnverhältnis

Hauptmieterhaushalte	1 837,4	924,7	529,1	276,9	67,0	22,7	17,0	19,4	88,2	201,0	1 528,8
Eigentümerhaushalte	1 462,1	751,6	558,4	107,6	34,3	(7,1)	(.)	(.)	30,2	99,8	1 327,8
Insgesamt	3 299,5	1 676,3	1 087,5	384,5	101,3	29,8	20,1	23,7	118,4	300,8	2 856,6

Baujahr des Gebäudes

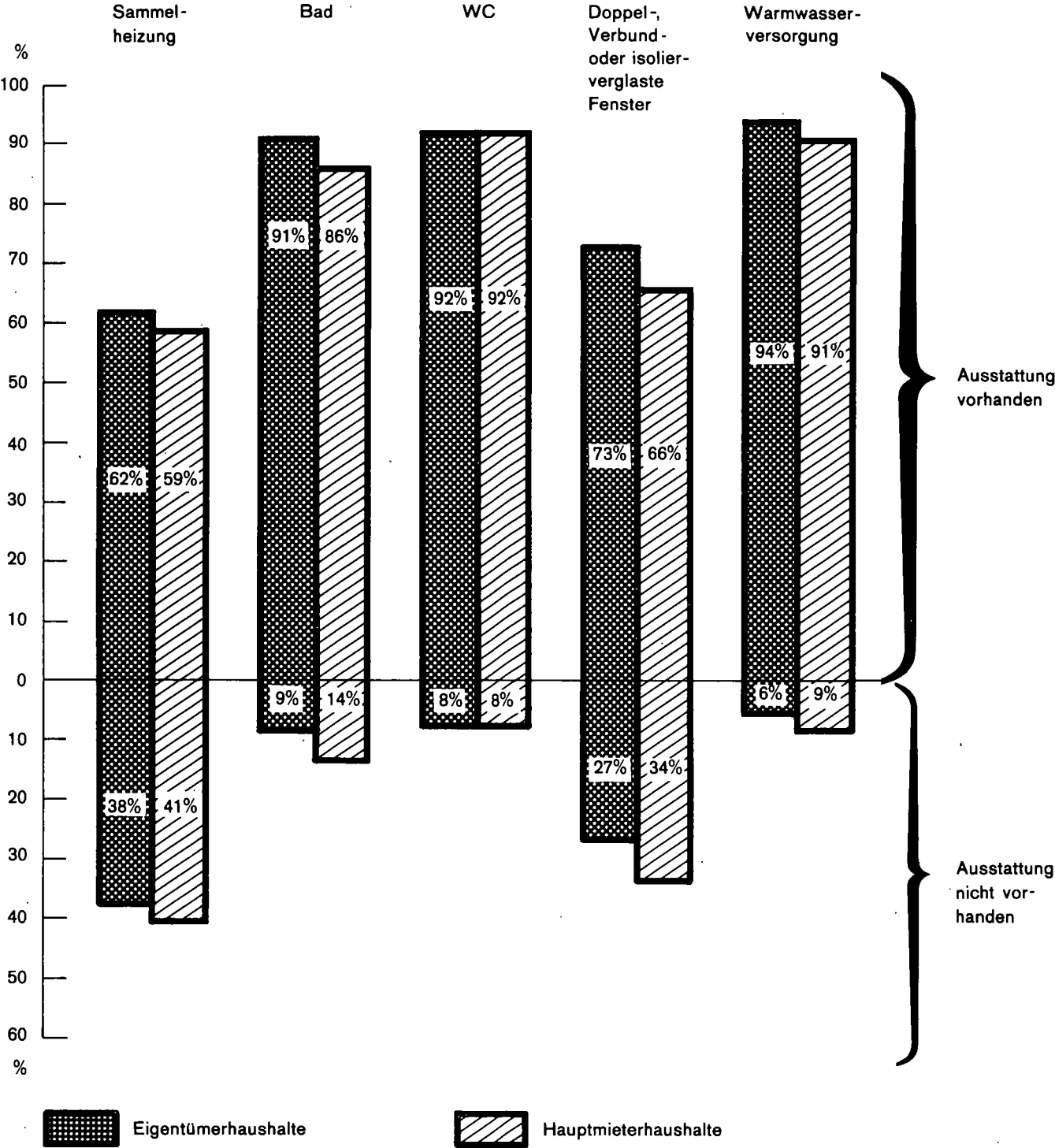
Gebäude errichtet											
bis 1948	1 241,2	683,2	359,7	134,0	46,5	10,6	(7,2)	10,4	53,1	126,8	1 050,9
1949 bis 1964	1 091,3	572,1	345,9	126,0	31,4	11,1	(.)	(8,9)	42,5	114,7	925,2
1965 bis 1971	500,3	216,6	196,1	66,6	13,0	(.)	(.)	(.)	15,2	36,6	445,9
1972 und später	466,7	204,4	185,8	57,9	10,4	(.)	(.)	(.)	(7,6)	22,7	434,6
Insgesamt	3 299,5	1 676,3	1 087,5	384,5	101,3	29,8	20,1	23,7	118,4	300,8	2 856,6

Öffentliche Förderung der Wohnung

Haushalte in Wohnungen											
mit öffentlicher Förderung	445,7	194,7	154,9	67,2	19,9	(5,9)	(.)	(.)	24,5	54,9	362,5
ohne öffentliche Förderung	2 853,8	1 481,6	932,6	317,3	81,4	23,9	17,0	19,9	93,9	245,9	2 494,1
Insgesamt	3 299,5	1 676,3	1 087,5	384,5	101,3	29,8	20,1	23,7	118,4	300,8	2 856,6

¹⁾ Ohne Haushalte von Angehörigen ausländischer Streitkräfte in privatrechtlich gemieteten Wohnungen sowie ohne Wohnungsinhaberhaushalte in Freizeitwohnungen.

Wohnungsausstattung der Eigentümer - und Hauptmieterhaushalte 1978¹⁾



1) Ohne Haushalte von Angehörigen ausländischer Streitkräfte in privatrechtlich gemieteten Wohnungen sowie ohne Haushalte in Freizeitwohnungen.

51. Wohnungsinhaberhaushalte in Gebäuden und ständig bewohnten Unterkünften mit und ohne Sammelheizung
nach Haushaltsstruktur und Art der Unterbringung 1978 (H 6)

Gegenstand der Nachweisung	Wohnungsinhaberhaushalte				Mit Sammelheizung				Ohne Sammelheizung			
	ins- gesamt ¹⁾	darunter		mit Bad		ohne Bad		mit Bad		ohne Bad		
		mit mehr als 1 WC in der Wohnung	mit WC außer- halb der Wohnung	zu- sammen	darunter mit WC in der Wohnung	zu- sammen	darunter mit WC in der Wohnung	zu- sammen	darunter mit WC in der Wohnung	zu- sammen	darunter mit WC in der Wohnung	
1000												
Haushalte nach der Personenzahl												
Haushalte mit												
1 Person	848,2	35,8	65,3	426,3	406,7	47,6	32,5	247,8	224,7	126,5	71,6	
darunter weiblich	614,0	25,9	40,3	303,5	291,5	34,4	23,7	187,1	172,6	89,0	53,2	
2 Personen	931,8	118,5	24,9	517,2	509,5	31,5	25,3	311,6	292,9	71,5	42,2	
3 Personen	601,5	123,7	13,4	359,4	356,1	18,4	15,6	189,1	176,5	34,6	19,4	
4 Personen	564,1	165,4	(9,5)	364,7	361,4	12,9	10,8	160,7	151,8	25,8	15,6	
5 und mehr Personen	360,6	137,6	(5,8)	209,9	206,5	(7,8)	(6,0)	119,2	108,4	23,7	13,1	
Insgesamt	3 306,2	581,0	118,9	1 877,5	1 840,2	118,2	90,2	1 028,4	954,3	282,1	161,9	
Alter des Haushaltsvorstands												
Alter von ... bis unter ... Jahren												
unter 25	137,7	(.)	15,0	82,9	74,5	(5,9)	(.)	37,4	34,1	11,5	(6,5)	
25 - 30	250,7	20,4	(9,5)	164,4	160,9	(9,1)	(7,7)	63,0	58,9	14,2	(9,0)	
30 - 40	649,7	128,9	18,2	434,2	428,7	18,3	14,1	160,4	151,8	36,8	23,7	
40 - 50	648,0	179,2	16,7	389,7	384,9	20,5	16,1	198,8	185,3	39,0	22,4	
50 - 60	554,1	135,1	14,7	309,6	304,4	17,7	14,0	188,5	174,8	38,3	21,2	
60 - 65	220,3	34,6	(5,3)	118,3	116,6	(6,6)	(5,9)	77,2	72,8	18,2	10,7	
65 und mehr	845,7	78,9	39,5	378,4	370,2	40,1	28,2	303,1	276,6	124,1	68,4	
Insgesamt	3 306,2	581,0	118,9	1 877,5	1 840,2	118,2	90,2	1 028,4	954,3	282,1	161,9	
Soziale Stellung des Haushaltsvorstands												
Haushaltsvorstand												
Selbständiger, mithelfender Familienangehöriger	291,2	101,8	(.)	197,4	194,2	(6,9)	(6,0)	73,2	65,4	13,7	(5,9)	
Beamter	202,0	58,0	(.)	149,2	148,5	(.)	(.)	45,6	44,5	(.)	(.)	
Angestellter	745,3	180,2	10,5	547,1	541,2	16,9	14,3	165,1	160,1	16,2	12,7	
Arbeiter	913,8	131,1	41,7	445,6	435,3	36,2	26,9	339,3	312,6	92,7	52,3	
Nichterwerbstätiger	1 153,9	109,9	60,9	538,2	521,0	53,5	38,9	405,2	371,7	157,0	89,5	
Insgesamt	3 306,2	581,0	118,9	1 877,5	1 840,2	118,2	90,2	1 028,4	954,3	282,1	161,9	
Haushalte nach dem Haushaltsnettoeinkommen												
Monatliches Haushaltsnettoeinkommen von ... bis unter ... DM												
unter 800	288,1	(8,9)	29,3	109,4	99,3	21,4	13,5	90,3	78,6	67,0	34,7	
800 - 1 200	411,0	20,5	27,3	174,7	167,9	22,8	16,2	149,2	137,7	64,3	36,2	
1 200 - 1 600	503,3	45,5	23,1	259,1	252,8	17,1	12,0	178,5	164,3	48,6	30,2	
1 600 - 2 000	476,6	63,1	12,8	269,0	265,6	15,3	13,2	160,1	149,8	32,2	19,9	
2 000 - 2 500	528,4	98,4	12,8	312,8	309,3	16,0	13,0	171,1	163,0	28,5	17,6	
2 500 - 3 000	340,9	74,8	(5,0)	225,5	224,0	(9,4)	(8,4)	93,1	88,1	12,9	(8,5)	
3 000 - 4 000	367,5	125,0	(.)	260,7	259,1	(7,6)	(6,5)	89,0	84,8	10,2	(6,9)	
4 000 und mehr	224,6	107,4	(.)	175,2	174,5	(.)	(.)	41,4	40,0	(.)	(.)	
sonstige Haushalte ²⁾	165,8	37,4	(.)	91,1	87,7	(.)	(.)	55,7	48,0	14,6	(5,3)	
Insgesamt	3 306,2	581,0	118,9	1 877,5	1 840,2	118,2	90,2	1 028,4	954,3	282,1	161,9	
Wohnverhältnis												
Hauptmieterhaushalte	1 843,4	115,2	96,7	999,9	974,2	84,1	64,1	579,0	546,0	180,4	113,4	
Eigentümerhaushalte	1 462,8	465,8	22,2	877,6	866,0	34,1	26,1	449,4	408,3	101,7	48,5	
Insgesamt	3 306,2	581,0	118,9	1 877,5	1 840,2	118,2	90,2	1 028,4	954,3	282,1	161,9	
Öffentliche Förderung der Wohnung												
Haushalte in Wohnungen												
mit öffentlicher Förderung	445,7	65,7	(6,9)	259,5	254,8	15,1	13,8	153,2	151,8	17,9	15,6	
ohne öffentliche Förderung	2 860,5	515,3	112,0	1 618,0	1 585,4	103,1	76,4	875,2	802,5	264,2	146,3	
Insgesamt	3 306,2	581,0	118,9	1 877,5	1 840,2	118,2	90,2	1 028,4	954,3	282,1	161,9	
Baujahr des Gebäudes												
Gebäude errichtet												
bis 1948	1 241,2	129,6	83,1	427,9	408,7	60,2	40,4	538,6	477,8	214,5	113,4	
1949 bis 1964	1 091,3	184,0	25,3	591,3	580,7	30,5	26,1	415,9	404,7	53,6	38,9	
1965 bis 1971	500,3	121,2	(6,7)	434,5	429,1	13,9	12,1	46,5	45,5	(5,4)	(.)	
1972 und später	466,7	146,1	(.)	422,9	420,8	13,4	11,6	26,4	25,9	(.)	(.)	
Gebäude zusammen	3 299,5	580,9	118,4	1 876,6	1 839,3	118,0	90,2	1 027,4	953,9	277,5	158,8	
Ständig bewohnte Unterkünfte	(.)	(.)	(.)	(.)	(.)	(.)	-	(.)	(.)	(.)	(.)	
Insgesamt	3 306,2	581,0	118,9	1 877,5	1 840,2	118,2	90,2	1 028,4	954,3	282,1	161,9	
Gebäudeart												
Haushalte in Wohngebäuden ³⁾	3 177,2	562,3	109,5	1 797,6	1 762,5	110,6	85,0	1 000,8	930,7	268,2	153,0	
davon in Gebäuden mit												
1 oder 2 Wohnungen	1 717,8	486,7	34,6	950,2	935,4	50,6	38,4	565,4	515,4	151,6	75,6	
3 und mehr Wohnungen	1 459,4	75,6	74,9	847,4	827,1	60,0	46,6	435,4	415,3	116,6	77,4	
Haushalte in sonstigen Gebäuden mit Wohnraum	122,3	18,6	(8,9)	79,0	76,8	(7,4)	(5,2)	26,6	23,2	(9,3)	(5,8)	
Haushalte in ständig bewohnten Unterkünften	(6,7)	(.)	(.)	(.)	(.)	(.)	-	(.)	(.)	(.)	(.)	
Insgesamt	3 306,2	581,0	118,9	1 877,5	1 840,2	118,2	90,2	1 028,4	954,3	282,1	161,9	

1) Ohne Haushalte von Angehörigen ausländischer Streitkräfte in privatrechtlich gemieteten Wohnungen sowie ohne Wohnungsinhaberhaushalte in Freizeitwohnungen. - 2) Haushalte, deren Haushaltsvorstand selbständiger Landwirt oder mithelfender Familienangehöriger ist, sowie Haushalte ohne Angaben zum Haushaltsnettoeinkommen. - 3) Einschließlich Wohnheime.

Haushalte

52. Wohnungsinhaberhaushalte in Gebäuden und ständig bewohnten Unterkünften nach Haushaltsstruktur, Art der Unterbringung und Ausstattung der Wohnung 1978 (H 6)

Gegenstand der Nachweisung	Wohnungs- inhaber- haushalte insgesamt	Und zwar mit ²⁾									
		Sammelheizung		Doppel-, Verbund- fenstern oder isolier- verglaste Fenstern	Warmwasserversorgung			Balkon, Loggia			
		zu- sammen	darunter mit Bad		zu- sammen	davon		zu- sammen	davon mit ... m ²		
						zentral für das Gebäude	zentral für die Wohnung		durch Einzel- geräte	2 bis unter 6	6 und mehr
1 000											
Haushalte nach der Personenzahl											
Haushalte mit											
1 Person	848,2	473,9	426,3	519,1	728,2	275,3	49,3	403,6	317,6	196,8	120,8
darunter weiblich	614,0	337,9	303,5	381,6	531,1	193,5	35,2	302,4	241,3	147,9	93,4
2 Personen	931,8	548,7	517,2	640,8	871,9	353,6	68,3	450,0	481,9	254,1	227,8
3 Personen	601,5	377,8	359,4	432,1	572,1	256,9	45,8	269,4	337,0	159,6	177,4
4 Personen	564,1	377,6	364,7	428,7	542,7	269,4	46,0	227,3	346,4	147,5	198,9
5 und mehr Personen	360,6	217,7	209,9	260,2	340,5	160,8	25,4	154,3	196,5	81,3	115,2
Insgesamt	3 306,2	1 995,7	1 877,5	2 280,9	3 055,4	1 316,0	234,8	1 504,6	1 679,4	839,3	840,1
Alter des Haushaltsvorstands											
Alter von ... bis unter ... Jahren											
unter 25	137,7	88,8	82,9	91,9	125,7	59,7	(9,5)	56,5	48,4	31,2	17,2
25 - 30	250,7	173,5	164,4	177,9	237,0	120,1	20,5	96,4	124,7	66,2	58,5
30 - 40	649,7	452,5	434,2	478,7	618,4	324,9	54,4	239,1	377,8	167,3	210,5
40 - 50	648,0	410,2	389,7	463,9	611,9	287,6	43,5	280,8	370,1	163,3	206,8
50 - 60	554,1	327,3	309,6	390,7	523,9	213,0	39,4	271,5	296,1	146,0	150,1
60 - 65	220,3	124,9	118,3	151,6	206,2	77,2	15,0	114,0	111,1	57,5	53,6
65 und mehr	845,7	418,5	378,4	526,2	732,3	233,5	52,5	446,3	351,2	207,8	143,4
Insgesamt	3 306,2	1 995,7	1 877,5	2 280,9	3 055,4	1 316,0	234,8	1 504,6	1 679,4	839,3	840,1
Soziale Stellung des Haushaltsvorstands											
Haushaltsvorstand											
Selbstständiger, mithelfender											
Familienangehöriger	291,2	204,3	197,4	211,6	281,1	150,3	22,3	108,5	159,0	56,0	103,0
Beamter	202,0	153,9	149,2	158,9	199,0	112,2	13,6	73,2	141,4	64,3	77,1
Angestellter	745,3	564,0	547,1	565,6	733,3	399,8	64,9	268,6	482,1	210,4	271,7
Arbeiter	913,8	481,8	445,6	618,3	831,2	313,7	64,2	453,3	408,5	220,7	187,8
Nichterwerbstätiger	1 153,9	591,7	538,2	726,5	1 010,8	340,0	69,8	601,0	488,4	287,9	200,5
Insgesamt	3 306,2	1 995,7	1 877,5	2 280,9	3 055,4	1 316,0	234,8	1 504,6	1 679,4	839,3	840,1
Haushalte nach dem Haushaltsnettoeinkommen											
Monatliches Haushaltsnettoein- kommen von ... bis unter ... DM											
unter 800	288,1	130,8	109,4	155,1	220,8	70,4	11,6	138,8	77,4	50,4	27,0
800 - 1 200	411,0	197,5	174,7	251,7	353,4	110,6	25,6	217,2	147,5	91,8	55,7
1 200 - 1 600	503,3	276,2	259,1	332,1	460,5	166,5	35,5	258,5	222,0	132,9	89,1
1 600 - 2 000	476,6	284,3	269,0	333,7	451,5	187,9	36,9	226,7	249,5	138,4	111,1
2 000 - 2 500	528,4	328,8	312,8	382,5	504,1	222,9	42,2	239,0	299,2	147,4	151,8
2 500 - 3 000	340,9	234,9	225,5	253,4	329,8	159,0	26,1	144,7	208,1	98,1	110,0
3 000 - 4 000	367,5	268,3	260,7	287,8	359,1	196,6	25,6	136,9	247,8	100,2	147,6
4 000 und mehr	224,6	179,4	175,2	179,5	221,8	138,0	16,9	66,9	157,8	48,3	109,5
sonstige Haushalte ³⁾	165,8	95,5	91,1	105,1	154,4	64,1	14,4	75,9	70,1	31,8	38,3
Insgesamt	3 306,2	1 995,7	1 877,5	2 280,9	3 055,4	1 316,0	234,8	1 504,6	1 679,4	839,3	840,1
Wohnverhältnis											
Hauptmieterhaushalte	1 843,4	1 084,0	999,9	1 208,6	1 677,6	642,8	140,7	894,1	887,5	527,6	359,9
Eigentümerhaushalte	1 462,8	911,7	877,6	1 072,3	1 377,8	673,2	94,1	610,5	791,9	311,7	480,2
Insgesamt	3 306,2	1 995,7	1 877,5	2 280,9	3 055,4	1 316,0	234,8	1 504,6	1 679,4	839,3	840,1
Öffentliche Förderung der Wohnung											
Haushalte in Wohnungen											
mit öffentlicher Förderung	445,7	274,6	259,5	331,0	422,2	192,4	36,1	193,7	307,4	191,8	115,6
ohne öffentliche Förderung	2 860,5	1 721,1	1 618,0	1 949,9	2 633,2	1 123,6	198,7	1 310,9	1 372,0	647,5	724,5
Insgesamt	3 306,2	1 995,7	1 877,5	2 280,9	3 055,4	1 316,0	234,8	1 504,6	1 679,4	839,3	840,1
Baujahr des Gebäudes											
Gebäude errichtet											
bis 1948	1 241,2	488,1	427,9	704,3	1 064,5	228,1	76,9	759,5	345,6	198,4	147,2
1949 bis 1964	1 091,3	621,8	591,3	752,9	1 035,8	346,7	84,3	604,8	591,5	344,7	246,8
1965 bis 1971	500,3	448,4	434,5	408,3	492,0	348,6	43,5	99,9	372,2	167,0	205,2
1972 und später	466,7	436,3	422,9	411,5	460,5	392,2	29,9	38,4	366,4	125,8	240,6
Gebäude zusammen	3 299,5	1 994,6	1 876,6	2 277,0	3 052,8	1 315,6	234,6	1 502,6	1 675,7	835,9	839,8
Ständig bewohnte Unterkünfte	(6,7)	(.)	(.)	(.)	(.)	(.)	(.)	(.)	(.)	(.)	(.)
Insgesamt	3 306,2	1 995,7	1 877,5	2 280,9	3 055,4	1 316,0	234,8	1 504,6	1 679,4	839,3	840,1
Gebäudeart											
Haushalte in Wohngebäuden ⁴⁾	3 177,2	1 908,2	1 797,6	2 196,4	2 937,9	1 265,4	224,4	1 448,1	1 629,3	814,9	814,4
davon in Gebäuden mit											
1 oder 2 Wohnungen	1 717,8	1 000,8	950,2	1 221,5	1 588,8	713,7	105,0	770,1	813,3	329,4	483,9
3 und mehr Wohnungen	1 459,4	907,4	847,4	974,9	1 349,1	551,7	119,4	678,0	816,0	485,5	330,5
Haushalte in sonstigen Gebäuden mit Wohnraum	122,3	86,4	79,0	80,6	114,9	50,2	10,2	54,5	46,4	21,0	25,4
Haushalte in ständig be- wohnten Unterkünften	(6,7)	(.)	(.)	(.)	(.)	(.)	(.)	(.)	(.)	(.)	(.)
Insgesamt	3 306,2	1 995,7	1 877,5	2 280,9	3 055,4	1 316,0	234,8	1 504,6	1 679,4	839,3	840,1

1) Ohne Haushalte von Angehörigen ausländischer Streitkräfte in privatrechtlich gemieteten Wohnungen sowie ohne Wohnungsinhaberhaushalte in Freizeitwohnungen. - 2) Mehrfachnennungen möglich. - 3) Haushalte, deren Haushaltsvorstand selbständiger Landwirt oder mithelfender Familienangehöriger ist, sowie Haushalte ohne Angaben zum Haushaltsnettoeinkommen. - 4) Einschließlich Wohnheime.

53. Einfamilienhaushalte als Eigentümer in Gebäuden und ständig bewohnten Unterkünften nach Familienstruktur und monatlichem Familiennettoeinkommen 1978 (F 3)

Gegenstand der Nachweisung	Ein- familien- haushalte als Eigen- tümer insgesamt ¹⁾	Darunter mit Einkommens- angabe	Davon mit monatlichem Familiennettoeinkommen von ... bis unter ... DM								Sonstige Fa- 2) milien
			unter 800	800 - 1 200	1 200 - 1 600	1 600 - 2 000	2 000 - 2 500	2 500 - 3 000	3 000 - 4 000	4 000 und mehr	
			1000								
Alter des Familienvorstands											
Alter von ... bis unter ... Jahren											
unter 30	37,5	35,9	(.)	(.)	(.)	(7,2)	(8,3)	(7,0)	(6,6)	(.)	(.)
30 - 40	205,8	191,8	(.)	(.)	19,1	32,3	43,9	31,1	36,7	23,4	14,0
40 - 50	301,7	283,7	(.)	(7,3)	31,6	44,0	57,4	39,6	57,6	44,5	18,0
50 - 60	275,0	254,6	(6,5)	16,8	28,1	35,1	46,6	31,3	51,3	38,9	20,4
60 und mehr	469,8	437,8	81,9	93,6	82,1	58,3	48,7	25,2	27,7	20,3	32,0
Insgesamt	1 289,8	1 203,8	91,1	122,7	165,2	176,9	204,9	134,2	179,9	128,9	86,0
Soziale Stellung des Familienvorstands											
Familienvorstand											
Selbständiger, mithelfender Familienangehöriger	169,9	116,8	(.)	(.)	(6,5)	10,1	13,8	12,1	26,0	44,7	53,1
Beamter	70,8	69,4	-	(.)	(.)	(8,3)	13,4	11,2	21,2	13,1	(.)
Angestellter	265,3	254,5	(.)	(.)	14,3	30,6	53,4	43,9	63,5	44,0	10,8
Arbeiter	321,5	317,8	(.)	15,2	58,8	66,7	74,2	41,4	43,2	15,7	(.)
Nichterwerbstätiger	462,3	445,3	86,3	101,1	83,6	61,2	50,1	25,6	26,0	11,4	17,0
Insgesamt	1 289,8	1 203,8	91,1	122,7	165,2	176,9	204,9	134,2	179,9	128,9	86,0
Familientyp											
Vollständige Familien											
ohne Kinder	487,8	453,7	19,9	40,7	68,2	67,9	80,2	50,1	72,6	54,1	34,1
mit Kindern	521,0	487,4	(.)	(9,2)	55,4	81,4	102,7	73,1	96,2	68,8	33,6
Zusammen	1 008,8	941,1	20,5	49,9	123,6	149,3	182,9	123,2	168,8	122,9	67,7
Unvollständige Familien											
ohne Kinder	254,2	238,1	69,2	68,3	38,0	22,7	17,3	(8,5)	(8,8)	(5,3)	16,1
mit Kindern	26,8	24,6	(.)	(.)	(.)	(.)	(.)	(.)	(.)	(.)	(.)
Zusammen	281,0	262,7	70,6	72,8	41,6	27,6	22,0	11,0	11,1	(6,0)	18,3
Insgesamt	1 289,8	1 203,8	91,1	122,7	165,2	176,9	204,9	134,2	179,9	128,9	86,0

1) Ohne Eigentümerhaushalte in Freizeitwohnungen. - 2) Familien, deren Familienvorstand selbständiger Landwirt oder mithelfender Familienangehöriger ist, sowie Familien ohne Angaben zum Familiennettoeinkommen.

54. Einfamilienhaushalte als Hauptmieter in Gebäuden und ständig bewohnten Unterkünften nach Familienstruktur und monatlichem Familiennettoeinkommen 1978 (F 3)

Gegenstand der Nachweisung	Ein- familien- haushalte als Haupt- mieter insgesamt ¹⁾	Darunter mit Einkommens- angabe	Davon mit monatlichem Familiennettoeinkommen von ... bis unter ... DM								Sonstige Fa- ²⁾ milien
			unter 800	800 - 1 200	1 200 - 1 600	1 600 - 2 000	2 000 - 2 500	2 500 - 3 000	3 000 - 4 000	4 000 und mehr	
			1000								
Alter des Familienvorstands											
Alter von ... bis unter ... Jahren											
unter 30	201,7	198,5	(.)	14,7	36,9	36,0	49,9	33,4	18,5	(5,0)	(.)
30 - 40	367,5	352,9	(5,5)	19,1	56,1	70,3	83,8	54,2	44,2	19,7	14,6
40 - 50	270,2	264,2	(.)	14,5	37,2	44,9	56,8	40,8	44,2	21,9	(6,0)
50 - 60	199,2	193,4	10,5	20,6	30,1	29,4	34,5	24,9	26,7	16,7	(5,8)
60 und mehr	480,0	465,9	94,3	135,3	90,0	59,9	42,6	18,1	16,6	(9,1)	14,1
Insgesamt	1 518,6	1 474,9	118,3	204,2	250,3	240,5	267,6	171,4	150,2	72,4	43,7
Soziale Stellung des Familienvorstands											
Familienvorstand											
Selbständiger, mithelfender Familienangehöriger	73,2	63,2	(.)	(.)	(5,6)	(6,1)	(9,4)	(8,5)	12,8	16,5	10,0
Beamter	98,9	98,2	(.)	(.)	(6,6)	15,6	25,0	20,6	20,7	(8,4)	(.)
Angestellter	350,1	335,7	(.)	12,2	38,4	49,3	73,8	59,7	67,8	32,2	14,4
Arbeiter	470,6	466,9	(5,8)	36,3	101,4	101,9	113,9	63,8	34,6	(9,2)	(.)
Nichterwerbstätiger	525,8	510,9	109,2	151,1	98,3	67,6	45,5	18,8	14,3	(6,1)	14,9
Insgesamt	1 518,6	1 474,9	118,3	204,2	250,3	240,5	267,6	171,4	150,2	72,4	43,7
Familientyp											
Vollständige Familien											
ohne Kinder	478,3	464,7	(9,2)	38,7	73,6	78,6	97,4	69,6	63,6	34,0	13,6
mit Kindern	575,2	563,8	(.)	16,2	85,3	117,9	140,9	90,3	78,4	33,8	11,4
Zusammen	1 053,5	1 028,5	10,2	54,9	158,9	196,5	238,3	159,9	142,0	67,8	25,0
Unvollständige Familien											
ohne Kinder	403,4	386,0	100,3	133,8	73,6	34,7	22,8	(9,9)	(6,7)	(.)	17,4
mit Kindern	61,7	60,4	(7,8)	15,5	17,8	(9,3)	(6,5)	(.)	(.)	(.)	(.)
Zusammen	465,1	446,4	108,1	149,3	91,4	44,0	29,3	11,5	(8,2)	(.)	18,7
Insgesamt	1 518,6	1 474,9	118,3	204,2	250,3	240,5	267,6	171,4	150,2	72,4	43,7

1) Ohne Familien von Angehörigen ausländischer Streitkräfte in privatrechtlich gemieteten Wohnungen sowie ohne Wohnungsinhaberhaushalte in Freizeitwohnungen. - 2) Familien, deren Familienvorstand selbständiger Landwirt oder mithelfender Familienangehöriger ist, sowie Familien ohne Angaben zum Familiennettoeinkommen.

Familien

55. Einfamilienhaushalte als Hauptmieter in Gebäuden nach Familienstruktur und Miete 1978 (F 1)

Gegenstand der Nachweisung	Ein- familien- haushalte als Haupt- mieter ins- gesamt ¹⁾	Darunter mit Mietangabe	Davon mit monatlicher Miete von ... bis unter ... DM							Miet- frei	Ohne Miet- angabe
			unter 150	150 - 250	250 - 300	300 - 400	400 - 600	600 - 800	800 und mehr		
			1000								

Alter des Familienvorstands

Alter von ... bis unter ... Jahren

unter 30	199,3	184,5	15,1	47,1	28,2	57,0	34,1	(.)	(.)	(9,9)	(.)
30 - 40	360,0	334,3	31,5	77,7	42,6	88,3	75,8	14,4	(.)	13,9	11,8
40 - 50	263,3	245,9	30,0	57,8	31,0	64,3	49,7	10,4	(.)	(9,3)	(8,1)
50 - 60	194,4	179,6	22,9	52,9	25,7	43,0	29,1	(.)	(.)	(6,2)	(8,6)
60 und mehr	465,0	397,8	91,9	141,1	53,9	67,9	36,5	(.)	(.)	46,8	20,4
Insgesamt	1 482,0	1 342,1	191,4	376,6	181,4	320,5	225,2	36,4	10,6	86,1	53,8

Soziale Stellung des Familienvorstands

Familienvorstand

Selbständiger, mithelfender Familienangehöriger	71,4	61,9	(.)	10,4	(5,5)	14,3	18,8	(7,3)	(.)	(.)	(.)
Beamter	96,0	89,6	(.)	15,8	10,8	30,3	24,4	(.)	(.)	(.)	(.)
Angestellter	342,6	318,5	17,5	55,3	38,0	92,0	92,9	17,9	(.)	11,8	12,3
Arbeiter	462,0	430,4	67,0	141,1	66,5	103,3	49,7	(.)	(.)	18,3	13,3
Nichterwerbstätiger	510,0	441,7	101,0	154,0	60,6	80,6	39,4	(.)	(.)	48,2	20,1
Insgesamt	1 482,0	1 342,1	191,4	376,6	181,4	320,5	225,2	36,4	10,6	86,1	53,8

Familien nach dem Familiennettoeinkommen

Monatliches Familiennettoein-
kommen von ... bis unter ... DM

unter 800	113,8	91,0	39,4	31,2	(9,5)	(8,0)	(.)	(.)	(.)	18,3	(.)
800 - 1 200	198,4	172,1	45,9	63,1	25,0	26,7	10,3	(.)	(.)	18,9	(7,4)
1 200 - 1 600	244,1	221,4	36,7	75,9	30,4	51,4	24,6	(.)	(.)	15,2	(7,5)
1 600 - 2 000	236,4	220,5	23,4	69,7	33,1	62,4	28,9	(.)	(.)	(9,4)	(6,5)
2 000 - 2 500	261,3	243,2	22,8	67,2	38,2	65,6	44,3	(.)	(.)	(8,2)	(9,9)
2 500 - 3 000	168,0	156,3	10,1	34,0	21,4	46,0	39,0	(.)	(.)	(5,9)	(5,8)
3 000 - 4 000	146,3	136,2	(7,4)	20,6	14,0	37,1	44,9	(9,6)	(.)	(.)	(5,6)
4 000 und mehr	70,6	65,8	(.)	(7,2)	(.)	14,5	23,1	10,2	(.)	(.)	(.)
sonstige Familien ²⁾	43,1	35,6	(.)	(7,7)	(5,0)	(8,8)	(7,4)	(.)	(.)	(.)	(.)
Insgesamt	1 482,0	1 342,1	191,4	376,6	181,4	320,5	225,2	36,4	10,6	86,1	53,8

Einzugsjahr des Familienvorstands

Familienvorstand in die
Wohnung eingezogen

vor 1965	399,2	331,1	83,3	124,8	42,5	52,9	24,0	(.)	(.)	45,7	22,4
1965 - 1971	354,1	324,9	43,4	93,2	48,3	84,9	46,6	(7,1)	(.)	19,1	10,1
1972 - 1975	388,1	364,9	33,4	86,6	48,8	97,0	82,1	13,6	(.)	12,2	11,0
1976 und später	329,9	314,6	30,8	70,1	40,6	84,0	71,6	12,6	(.)	(8,7)	(6,6)
ohne Angabe	10,7	(6,6)	(.)	(.)	(.)	(.)	(.)	(.)	(.)	(.)	(.)
Insgesamt	1 482,0	1 342,1	191,4	376,6	181,4	320,5	225,2	36,4	10,6	86,1	53,8

Familientyp

Vollständige Familien

ohne Kinder	468,0	429,3	48,7	123,9	61,6	108,6	72,9	10,3	(.)	22,2	16,5
mit Kindern	561,3	516,3	41,8	121,7	65,5	143,0	115,8	22,7	(5,8)	24,4	20,6
Zusammen	1 029,3	945,6	90,5	245,6	127,1	251,6	188,7	33,0	(9,1)	46,6	37,1

Unvollständige Familien

ohne Kinder	391,9	338,2	93,2	117,8	45,0	52,9	25,6	(.)	(.)	37,7	16,0
mit Kindern	60,8	58,3	(7,7)	13,2	(9,3)	16,0	10,9	(.)	(.)	(.)	(.)
Zusammen	452,7	396,5	100,9	131,0	54,3	68,9	36,5	(.)	(.)	39,5	16,7
Insgesamt	1 482,0	1 342,1	191,4	376,6	181,4	320,5	225,2	36,4	10,6	86,1	53,8

1) Ohne Familien von Angehörigen ausländischer Streitkräfte in privatrechtlich gemieteten Wohnungen, ohne Hauptmieterhaushalte in Freizeitwohnungen sowie ohne Hauptmieterhaushalte in Wohnungen, deren Miete wegen finanzieller Vorleistungen ermäßigt ist. - 2) Familien, deren Familienvorstand selbständiger Landwirt oder mithelfender Familienangehöriger ist, sowie Familien ohne Angaben zum Familiennettoeinkommen.

56. Einfamilienhaushalte als Hauptmieter in Gebäuden nach Familienstruktur und Mietbelastung 1978 (F 1)

Gegenstand der Nachweisung	Einfamilienhaushalte als Hauptmieter			Darunter (Sp.2) mit einer Mietbelastung von ... bis unter... ¹⁾							Durch- schnitt- liche Miete der Haupt- mieterhaus- halte mit Mietangabe
	insges- amt ²⁾	davon		unter 10	10 - 15	15 - 20	20 - 25	25 - 30	30 - 35	35 und mehr	
		mit Miet- angabe	mietfrei oder ohne Mietan- gabe								
	1000										DM

1000

Alter des Familienvorstands

Alter von ... bis unter ... Jahren

unter 30	199,3	184,5	14,8	38,5	56,0	42,7	21,6	10,8	(6,3)	(5,2)	298
30 - 40	360,0	334,3	25,7	72,5	91,6	75,6	38,0	17,3	(8,9)	10,8	323
40 - 50	263,3	245,9	17,4	68,5	70,8	51,2	24,3	(9,7)	(.)	(5,2)	312
50 - 60	194,4	179,6	14,8	51,3	47,2	32,9	17,5	(9,4)	(.)	(6,8)	289
60 und mehr	465,0	397,8	67,2	64,5	96,7	82,2	53,8	33,8	19,8	33,5	240
Insgesamt	1 482,0	1 342,1	139,9	295,3	362,3	284,6	155,2	81,0	43,8	61,5	288

Soziale Stellung des Familienvorstands

Familienvorstand

Selbständiger, mithelfender Familienangehöriger	71,4	61,9	(9,5)	11,1	12,7	10,0	(7,4)	(.)	(.)	(.)	404
Beamter	96,0	89,6	(6,4)	18,7	30,9	23,7	(8,4)	(.)	(.)	(.)	354
Angestellter	342,6	318,5	24,1	62,7	90,8	74,2	36,4	17,6	(7,5)	(6,8)	357
Arbeiter	462,0	430,4	31,6	135,0	127,5	87,2	41,6	18,0	(8,9)	(7,5)	258
Nichterwerbstätiger	510,0	441,7	68,3	67,8	100,4	89,5	61,4	40,0	24,9	44,0	239
Insgesamt	1 482,0	1 342,1	139,9	295,3	362,3	284,6	155,2	81,0	43,8	61,5	288

Familien nach dem Familiennettoeinkommen

Monatliches Familiennettoein-
kommen von ... bis unter ... DM

unter 800	113,8	91,0	22,8	(.)	10,1	12,9	14,1	11,5	(7,2)	31,1	178
800 - 1 200	198,4	172,1	26,3	18,6	29,4	35,7	27,1	24,5	18,2	18,6	218
1 200 - 1 600	244,1	221,4	22,7	27,9	53,2	51,4	42,8	25,3	12,1	(8,7)	256
1 600 - 2 000	236,4	220,5	15,9	42,7	60,1	63,4	36,7	12,0	(.)	(.)	277
2 000 - 2 500	261,3	243,2	18,1	67,7	84,5	62,5	21,6	(.)	(.)	(.)	295
2 500 - 3 000	168,0	156,3	11,7	53,3	58,2	34,1	(8,1)	(.)	(.)	(.)	328
3 000 - 4 000	146,3	136,2	10,1	55,3	54,2	20,7	(.)	(.)	(.)	(.)	372
4 000 und mehr	70,6	65,8	(.)	25,7	12,6	(.)	(.)	(.)	(.)	(.)	452
sonstige Familien ³⁾	43,1	35,6	(7,5)	-	-	-	-	-	-	-	339
Insgesamt	1 482,0	1 342,1	139,9	295,3	362,3	284,6	155,2	81,0	43,8	61,5	288

Einzugsjahr des Familienvorstands

Familienvorstand in die
Wohnung eingezogen

vor 1965	399,2	331,1	68,1	101,8	93,8	58,3	27,4	14,2	(8,3)	13,0	227
1965 - 1971	354,1	324,9	29,2	78,3	95,2	63,6	33,9	16,4	(9,5)	12,8	281
1972 - 1975	388,1	364,9	23,2	65,5	94,4	87,8	50,2	23,7	12,0	15,4	319
1976 und später	329,9	314,6	15,3	48,5	77,4	73,0	43,4	26,3	14,0	19,3	325
ohne Angabe	10,7	(6,6)	(.)	(.)	(.)	(.)	(.)	(.)	-	(.)	308
Insgesamt	1 482,0	1 342,1	139,9	295,3	362,3	284,6	155,2	81,0	43,8	61,5	288

Familientyp

Vollständige Familien

ohne Kinder	468,0	429,3	38,7	118,0	135,9	84,0	38,0	15,4	(7,8)	(8,7)	293
mit Kindern	561,3	516,3	45,0	119,9	151,0	122,6	58,5	25,7	10,9	(8,2)	325
Zusammen	1 029,3	945,6	83,7	237,9	286,9	206,6	96,5	41,1	18,7	16,9	311

Unvollständige Familien

ohne Kinder	391,9	338,2	53,7	52,6	65,2	66,3	49,3	32,9	20,3	35,5	224
mit Kindern	60,8	58,3	(.)	(.)	10,2	11,7	(9,4)	(7,0)	(.)	(9,1)	295
Zusammen	452,7	396,5	56,2	57,4	75,4	78,0	58,7	39,9	25,1	44,6	235

Insgesamt	1 482,0	1 342,1	139,9	295,3	362,3	284,6	155,2	81,0	43,8	61,5	288
-----------	---------	---------	-------	-------	-------	-------	-------	------	------	------	-----

1) Ohne 22 800 Hauptmieterhaushalte mit einem monatlichen Familiennettoeinkommen von 5000 und mehr DM sowie ohne 35 600 Hauptmieterhaushalte, deren Familienvorstand selbständiger Landwirt oder mithelfender Familienangehöriger ist bzw. ohne Angaben zum Familiennettoeinkommen. - 2) Ohne Familien von Angehörigen ausländischer Streitkräfte in privatrechtlich gemieteten Wohnungen, ohne Hauptmieterhaushalte in Freizeitwohnungen sowie ohne Hauptmieterhaushalte in Wohnungen, deren Miete wegen finanzieller Vorleistungen ermäßigt ist. - 3) Familien, deren Familienvorstand selbständiger Landwirt oder mithelfender Familienangehöriger ist, sowie Familien ohne Angaben zum Familiennettoeinkommen.

Familien


57. Einfamilienhaushalte als Eigentümer in Gebäuden und ständig bewohnten Unterkünften nach Familienstruktur und selbstbewohnten Räumen 1978 (F 2)

Gegenstand der Nachweisung	Ein- familien- haushalte als Eigen- tümer 1) insgesamt	Davon in ... selbstbewohnten Räumen					
		1	2	3	4	5	6 und mehr
		1000					
Alter des Familienvorstands							
Alter von ... bis unter ... Jahren							
unter 30	37,5	-	(.)	(.)	12,1	11,3	11,5
30 - 40	205,8	(.)	(.)	(7,4)	39,8	66,6	90,8
40 - 50	301,7	(.)	(.)	(8,9)	47,5	83,7	160,1
50 - 60	275,0	(.)	(.)	15,2	60,1	73,9	122,7
60 und mehr	469,8	(.)	12,9	75,0	159,7	111,5	109,3
Insgesamt	1 289,8	(.)	18,2	108,4	319,2	347,0	494,4
Soziale Stellung des Familienvorstands							
Familienvorstand							
Selbständiger, mithelfender Familienangehöriger	169,9	-	(.)	(6,0)	25,3	39,6	98,4
Beamter	70,8	(.)	(.)	(.)	10,8	18,0	40,2
Angestellter	265,3	(.)	(.)	11,8	48,7	81,9	119,7
Arbeiter	321,5	(.)	(.)	14,1	71,8	98,9	134,9
Nichterwerbstätiger	462,3	(.)	13,4	75,1	162,6	108,6	101,2
Insgesamt	1 289,8	(.)	18,2	108,4	319,2	347,0	494,4
Familien nach dem Familiennettoeinkommen							
Monatliche Familiennettoeinkommen von ... bis unter ... DM							
unter 800	91,1	(.)	(.)	25,0	31,5	17,6	11,2
800 - 1 200	122,7	(.)	(5,1)	25,0	44,7	27,6	19,9
1 200 - 1 600	165,2	(.)	(.)	17,4	55,6	44,7	44,8
1 600 - 2 000	176,9	(.)	(.)	11,3	50,5	53,0	59,8
2 000 - 2 500	204,9	(.)	(.)	10,9	49,1	61,0	82,2
2 500 - 3 000	134,2	(.)	(.)	(.)	29,0	42,4	57,0
3 000 - 4 000	179,9	(.)	(.)	(5,4)	29,7	50,9	93,0
4 000 und mehr	128,9	-	(.)	(.)	13,5	27,5	84,8
sonstige Familien 2)	86,0	(.)	(.)	(5,6)	15,6	22,3	41,7
Insgesamt	1 289,8	(.)	18,2	108,4	319,2	347,0	494,4
Familientyp							
Vollständige Familien							
ohne Kinder	487,8	(.)	(.)	44,6	144,4	137,7	156,1
mit Kindern	521,0	(.)	(.)	(9,4)	79,5	148,5	282,1
Zusammen	1 008,8	(.)	(5,7)	54,0	223,9	286,2	438,2
Unvollständige Familien							
ohne Kinder	254,2	(.)	12,1	53,1	88,9	53,5	44,8
mit Kindern	26,8	-	(.)	(.)	(6,4)	(7,3)	11,4
Zusammen	281,0	(.)	12,5	54,4	95,3	60,8	56,2
Insgesamt	1 289,8	(.)	18,2	108,4	319,2	347,0	494,4

1) Ohne Eigentümerhaushalte in Freizeitwohnungen. - 2) Familien, deren Familienvorstand selbständiger Landwirt oder mithelfender Familienangehöriger ist, sowie Familien ohne Angaben zum Familiennettoeinkommen.

1) Ohne Eigentümerhaushalte in Freizeitwohnungen. - 2) Familien, deren Familienvorstand selbständiger Landwirt oder mithelfender Familienangehöriger ist, sowie Familien ohne Angaben zum Familiennettoeinkommen.

Schaubild 6
Mietbelastung der Einfamilienhaushalte 1) 1978



58. Einfamilienhaushalte als Hauptmieter in Gebäuden und ständig bewohnten Unterkünften nach Familienstruktur und selbstbewohnten Räumen 1978 (F 2)

Gegenstand der Nachweisung	Einfamilien- haushalte als Haupt- mieter ¹⁾ insgesamt	Davon in ... selbstbewohnten Räumen					
		1	2	3	4	5	6 und mehr
		1000					

Alter des Familienvorstands

Alter von ... bis unter ... Jahren

unter 30	201,7	(.)	11,8	37,2	93,0	39,4	15,5
30 - 40	367,5	(5,8)	16,2	46,9	155,2	94,6	48,8
40 - 50	270,2	(.)	11,3	34,6	108,6	71,6	40,0
50 - 60	199,2	(.)	12,2	37,0	87,0	39,6	21,2
60 und mehr	480,0	(8,5)	49,8	158,8	183,8	54,5	24,6
Insgesamt	1 518,6	25,4	101,3	314,5	627,6	299,7	150,1

Soziale Stellung des Familienvorstands

Familienvorstand

Selbständiger, mithelfender Familien- angehöriger	73,2	(.)	(.)	(7,2)	24,0	21,3	17,4
Beamter	98,9	(.)	(.)	(7,2)	38,7	29,4	21,5
Angestellter	350,1	(.)	10,1	43,2	150,7	91,2	50,0
Arbeiter	470,6	(9,5)	31,6	85,4	213,3	95,3	35,5
Nichterwerbstätiger	525,8	(8,9)	56,3	171,5	200,9	62,5	25,7
Insgesamt	1 518,6	25,4	101,3	314,5	627,6	299,7	150,1

Familien nach dem Familiennettoeinkommen

Monatliches Familiennettoeinkommen
von ... bis unter ... DM

unter 800	118,3	(.)	25,5	44,1	34,1	(7,3)	(.)
800 - 1 200	204,2	(7,3)	29,5	72,2	68,0	19,5	(7,7)
1 200 - 1 600	250,3	(6,5)	17,5	58,9	111,3	39,3	16,8
1 600 - 2 000	240,5	(.)	10,4	44,3	117,5	47,5	18,1
2 000 - 2 500	267,6	(.)	(9,0)	44,2	120,9	66,4	25,0
2 500 - 3 000	171,4	(.)	(.)	21,5	76,8	44,7	22,9
3 000 - 4 000	150,2	(.)	(.)	12,9	61,5	43,4	29,6
4 000 und mehr	72,4	(.)	(.)	(.)	21,6	22,6	21,4
sonstige Familien ²⁾	43,7	(.)	(.)	11,5	15,9	(9,0)	(5,5)
Insgesamt	1 518,6	25,4	101,3	314,5	627,6	299,7	150,1

Familientyp

Vollständige Familien

ohne Kinder	478,3	(.)	20,0	111,4	226,9	83,5	34,8
mit Kindern	575,2	(.)	12,1	52,6	243,2	168,8	96,5
Zusammen	1 053,5	(.)	32,1	164,0	470,1	252,3	131,3

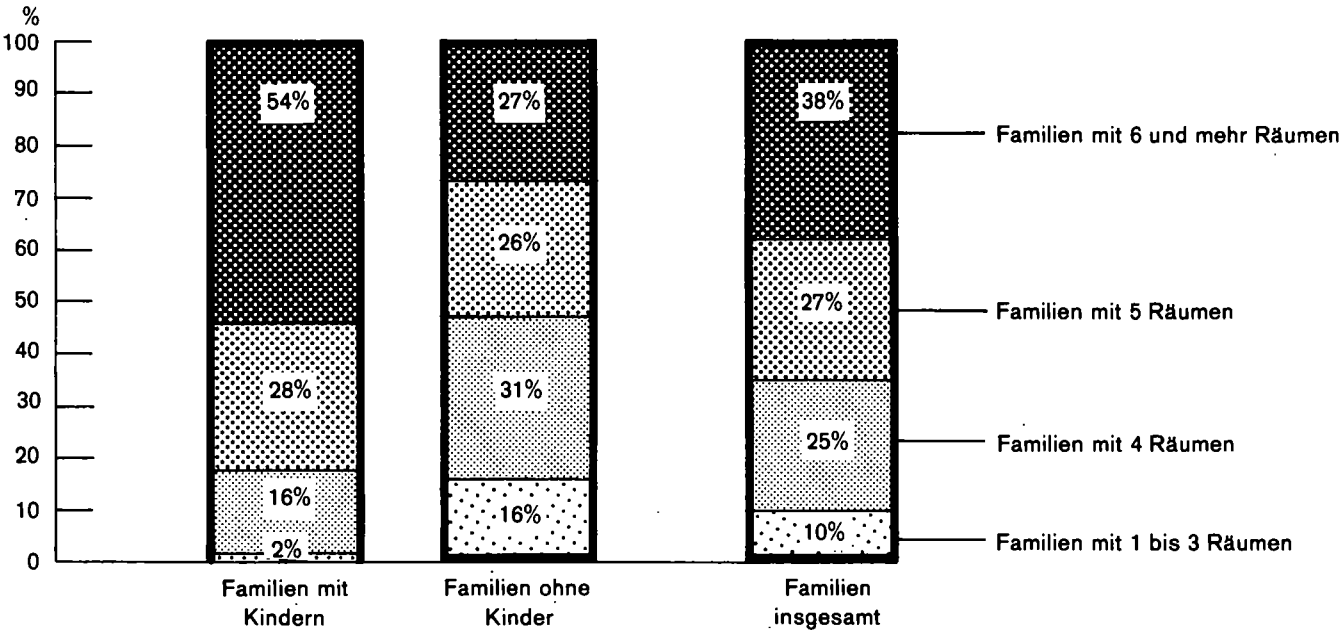
Unvollständige Familien

ohne Kinder	403,4	21,1	66,2	139,6	128,2	34,9	13,4
mit Kindern	61,7	(.)	(.)	10,9	29,3	12,5	(5,4)
Zusammen	465,1	21,7	69,2	150,5	157,5	47,4	18,8
Insgesamt	1 518,6	25,4	101,3	314,5	627,6	299,7	150,1

1) Ohne Familien von Angehörigen ausländischer Streitkräfte in privatrechtlich gemieteten Wohnungen sowie ohne Hauptmieterhaushalte in Freizeitwohnungen. - 2) Familien, deren Familienvorstand selbständiger Landwirt oder mithelfender Familienangehöriger ist, sowie Familien ohne Angaben zum Familiennettoeinkommen.

Schaubild 7

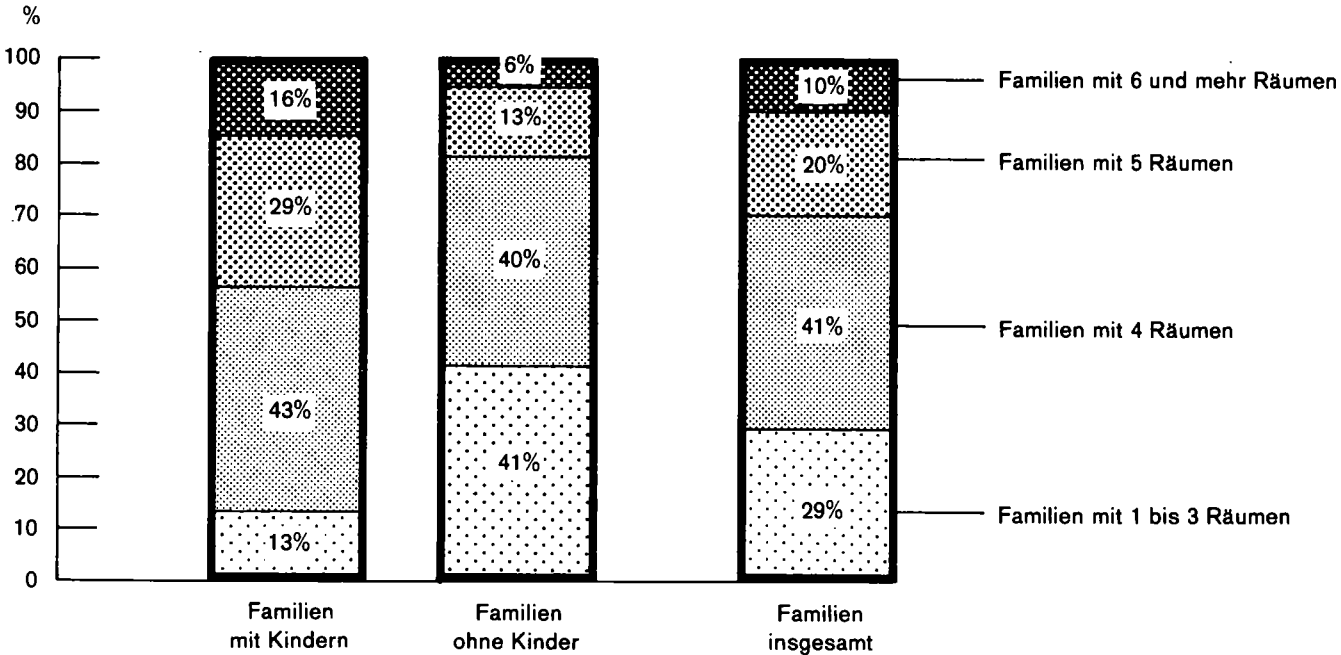
Selbstgenutzte Räume der Einfamilienhaushalte ¹⁾ mit und ohne Kinder als Eigentümer 1978



1) Ohne Eigentümerhaushalte in Freizeitwohnungen.

Schaubild 8

Selbstgenutzte Räume der Einfamilienhaushalte ¹⁾ mit und ohne Kinder als Hauptmieter 1978



1) Ohne Familien von Angehörigen ausländischer Streitkräfte in privatrechtlich gemieteten Wohnungen sowie ohne Hauptmieterhaushalte in Freizeitwohnungen.

59. Einfamilienhaushalte als Wohnungsinhaber in Gebäuden und ständig bewohnten Unterkünften
nach Familienstruktur, Ausstattung der Wohnung, Gebäudeart und Wohnfläche 1978 (F 5)

Gegenstand der Nachweisung	Einfamilien- haushalte als Wohnungs- inhaber ¹⁾ insgesamt	Davon in Wohnungen mit einer Fläche von ... bis unter ... m ²						Fläche je Wohnung m ²
		unter 40	40 - 60	60 - 80	80 - 100	100 - 120	120 und mehr	
		1000						
Alter des Familienvorstands								
Alter von ... bis unter ... Jahren								
unter 30	239,2	13,4	38,5	76,7	67,3	26,5	16,8	78
30 - 40	573,3	19,6	54,9	134,1	157,3	99,2	108,2	92
40 - 50	571,9	15,4	42,9	126,1	149,8	97,7	140,0	97
50 - 60	474,2	11,3	51,2	126,3	118,0	71,2	96,2	92
60 und mehr	949,8	66,4	232,3	303,5	189,9	77,6	80,1	74
Insgesamt	2 808,4	126,1	419,8	766,7	682,3	372,2	441,3	86
Soziale Stellung des Familienvorstands								
Familienvorstand								
Selbständiger, mithelfender Familien- angehöriger	243,1	(.)	(9,1)	33,9	50,1	44,9	101,6	116
Beamter	169,7	(.)	10,2	31,5	45,1	32,4	48,8	101
Angestellter	615,4	11,4	48,2	137,5	173,8	112,9	131,6	95
Arbeiter	792,1	36,7	107,0	241,1	213,5	102,1	91,7	83
Nichterwerbstätiger	988,1	72,8	245,3	322,7	199,8	79,9	67,6	72
Insgesamt	2 808,4	126,1	419,8	766,7	682,3	372,2	441,3	86
Familien nach dem Familiennettoeinkommen								
Monatliches Familiennettoeinkommen von ... bis unter ... DM								
unter 800	209,4	35,1	69,8	62,4	27,6	(8,4)	(6,1)	60
800 - 1 200	326,9	36,7	97,4	108,2	53,4	18,4	12,8	66
1 200 - 1 600	415,5	22,6	79,0	141,2	100,3	39,4	33,0	76
1 600 - 2 000	417,4	11,0	62,0	130,7	116,9	52,9	43,9	83
2 000 - 2 500	472,5	10,3	53,3	134,0	136,6	71,9	66,4	87
2 500 - 3 000	305,6	(.)	26,4	74,0	90,7	54,9	55,2	92
3 000 - 4 000	330,1	(.)	15,2	62,8	89,5	67,2	92,9	103
4 000 und mehr	201,3	(.)	(5,0)	21,3	39,5	40,2	94,1	120
sonstige Familien ²⁾	129,7	(.)	11,7	32,1	27,8	18,9	36,9	100
Insgesamt	2 808,4	126,1	419,8	766,7	682,3	372,2	441,3	86
Ausstattung der Wohnung								
Familien in Wohnungen								
mit Bad, WC und Sammelheizung	1 579,0	38,2	154,9	361,9	430,2	262,4	331,4	94
mit Bad, WC, ohne Sammelheizung	825,2	22,2	151,0	290,8	189,6	84,7	86,9	80
ohne Bad, mit WC in der Wohnung	207,9	30,1	63,9	60,1	31,6	12,4	(9,8)	65
mit sonstiger Ausstattung	196,3	35,6	50,0	53,9	30,9	12,7	13,2	65
Insgesamt	2 808,4	126,1	419,8	766,7	682,3	372,2	441,3	86
Staatsangehörigkeit des Familienvorstands								
Familienvorstand								
Deutscher	2 611,8	97,7	368,7	702,3	647,3	361,3	434,5	87
Nichtdeutscher	196,6	28,4	51,1	64,4	35,0	10,9	(6,8)	65
Insgesamt	2 808,4	126,1	419,8	766,7	682,3	372,2	441,3	86
Familientyp								
Vollständige Familien								
ohne Kinder	966,1	20,5	142,3	302,1	249,9	120,9	130,4	85
mit Kindern	1 096,2	14,0	70,2	235,4	306,8	201,9	267,9	99
Zusammen	2 062,3	34,5	212,5	537,5	556,7	322,8	398,3	92
Unvollständige Familien								
ohne Kinder	657,6	88,6	192,5	200,7	103,1	39,4	33,3	66
mit Kindern	88,5	(.)	14,8	28,5	22,5	10,0	(9,7)	82
Zusammen	746,1	91,6	207,3	229,2	125,6	49,4	43,0	68
Insgesamt	2 808,4	126,1	419,8	766,7	682,3	372,2	441,3	86
Gebäudeart								
Familien in Wohngebäuden	2 703,3	118,2	403,2	743,0	658,5	359,5	420,9	86
davon in Wohngebäuden mit 1 oder 2 Wohnungen	1 515,0	37,0	164,0	349,5	351,3	249,3	363,9	95
3 und mehr Wohnungen	1 188,3	81,2	239,2	393,5	307,2	110,2	57,0	74
Familien in sonstigen Gebäuden mit Wohnraum	99,8	(5,1)	15,3	23,3	23,5	12,3	20,3	90
Familien in ständig bewohnten Unterkünften	(5,3)	(.)	(.)	(.)	(.)	(.)	(.)	49
Insgesamt	2 808,4	126,1	419,8	766,7	682,3	372,2	441,3	86

1) Ohne Familien von Angehörigen ausländischer Streitkräfte in privatrechtlich gemieteten Wohnungen sowie ohne Wohnungsinhaberhaushalte in Freizeitwohnungen. - 2) Familien, deren Familienvorstand selbständiger Landwirt oder mithelfender Familienangehöriger ist, sowie Familien ohne Angaben zum Familiennettoeinkommen.

Familien

60. Einfamilienhaushalte als Wohnungsinhaber in Gebäuden und ständig bewohnten Unterkünften nach Familienstruktur, Gebäudeart und Ausstattung der Wohnung 1978 (F 4)

Gegenstand der Nachweisung	Einfamilienhaushalte als Wohnungsinhaber			Mit Sammelheizung				Ohne Sammelheizung			
	insgesamt ¹⁾	darunter		mit Bad		ohne Bad		mit Bad		ohne Bad	
		mit mehr als 1 WC in der Wohnung	mit WC außerhalb der Wohnung	zu- sammen	darunter mit WC in der Wohnung	zu- sammen	darunter mit WC in der Wohnung	zu- sammen	darunter mit WC in der Wohnung	zu- sammen	darunter mit WC in der Wohnung
		1 000									
Alter des Familienvorstands											
Alter von ... bis unter ... Jahren											
unter 30	239,2	20,6	(8,3)	151,9	149,7	(6,8)	(5,9)	64,5	60,6	16,0	(9,9)
30 - 40	573,3	118,5	15,5	384,3	380,1	15,3	12,2	142,2	135,3	31,5	20,6
40 - 50	571,9	161,3	12,8	349,3	345,9	17,7	14,8	174,0	163,4	30,9	18,5
50 - 60	474,2	119,0	11,7	267,0	263,0	14,0	10,9	162,9	151,7	30,3	17,3
60 und mehr	949,8	101,4	38,1	449,5	440,3	40,1	30,8	340,8	314,2	119,4	67,0
Insgesamt	2 808,4	520,8	86,4	1 602,0	1 579,0	93,9	74,6	884,4	825,2	228,1	133,3
Soziale Stellung des Familienvorstands											
Familienvorstand											
Selbständiger, mithelfender Familienangehöriger	243,1	87,7	(.)	169,5	167,3	(5,3)	(5,0)	58,4	53,2	(9,9)	(.)
Beamter	169,7	54,1	(.)	128,7	128,5	(.)	(.)	36,3	35,8	(.)	(.)
Angestellter	615,4	168,6	(5,5)	454,7	451,7	12,1	10,9	136,6	132,9	12,0	(9,4)
Arbeiter	792,1	113,4	34,7	389,0	381,0	30,5	23,2	297,4	275,1	75,2	44,0
Nichterwerbstätiger	988,1	97,0	42,7	460,1	450,5	43,0	32,7	355,7	328,2	129,3	74,5
Insgesamt	2 808,4	520,8	86,4	1 602,0	1 579,0	93,9	74,6	884,4	825,2	228,1	133,3
Familien nach dem Familiennettoeinkommen											
Monatliches Familiennettoein- kommen von ... bis unter ... DM											
unter 800	209,4	(7,2)	16,1	74,7	70,8	13,8	(8,9)	71,2	62,8	49,7	25,6
800 - 1 200	326,9	17,1	19,3	136,7	133,1	17,9	13,3	121,5	112,4	50,8	29,0
1 200 - 1 600	415,5	40,5	17,8	205,5	201,2	14,2	10,6	153,7	142,0	42,1	26,1
1 600 - 2 000	417,4	57,8	11,3	232,0	229,2	13,6	11,8	143,8	135,1	28,0	17,4
2 000 - 2 500	472,5	90,8	11,7	280,5	277,4	13,0	10,6	153,8	146,5	25,2	15,7
2 500 - 3 000	305,6	68,5	(.)	203,1	201,8	(8,6)	(7,6)	83,2	79,4	10,7	(7,2)
3 000 - 4 000	330,1	113,0	(.)	236,3	235,0	(6,3)	(5,6)	79,1	75,5	(8,4)	(6,1)
4 000 und mehr	201,3	96,2	(.)	158,5	157,8	(.)	(.)	36,2	35,0	(.)	(.)
sonstige Familien ²⁾	129,7	29,7	(.)	74,7	72,7	(.)	(.)	41,9	36,5	10,2	(.)
Insgesamt	2 808,4	520,8	86,4	1 602,0	1 579,0	93,9	74,6	884,4	825,2	228,1	133,3
Staatsangehörigkeit des Familienvorstands											
Familienvorstand											
Deutscher	2 611,8	514,0	63,6	1 534,8	1 515,8	77,7	62,6	815,9	764,2	183,4	107,0
Nichtdeutscher	196,6	(6,8)	22,8	67,2	63,2	16,2	12,0	68,5	61,0	44,7	26,3
Insgesamt	2 808,4	520,8	86,4	1 602,0	1 579,0	93,9	74,6	884,4	825,2	228,1	133,3
Familientyp											
Vollständige Familien											
ohne Kinder	966,1	170,5	22,1	545,0	537,2	30,1	24,5	330,7	311,3	60,3	35,5
mit Kindern	1 096,2	297,3	22,1	706,0	699,5	26,9	22,8	308,1	289,1	55,2	33,3
Zusammen	2 062,3	467,8	44,2	1 251,0	1 236,7	57,0	47,3	638,8	600,4	115,5	68,8
Unvollständige Familien											
ohne Kinder	657,6	42,3	40,0	302,4	294,2	34,7	25,2	216,4	198,2	104,1	58,5
mit Kindern	88,5	10,7	(.)	48,6	48,1	(.)	(.)	29,2	26,6	(8,5)	(6,0)
Zusammen	746,1	53,0	42,2	351,0	342,3	36,9	27,3	245,6	224,8	112,6	64,5
Insgesamt	2 808,4	520,8	86,4	1 602,0	1 579,0	93,9	74,6	884,4	825,2	228,1	133,3
Gebäudeart											
Familien in Wohngebäuden	2 703,3	505,5	79,9	1 535,5	1 514,1	88,3	70,5	862,2	805,8	217,3	126,0
davon in Wohngebäuden mit 1 oder 2 Wohnungen	1 515,0	435,7	30,0	856,7	844,3	42,1	33,5	492,6	451,1	123,6	63,1
in Wohngebäuden mit 3 und mehr Wohnungen	1 188,3	69,8	49,9	678,8	669,8	46,2	37,0	369,6	354,7	93,7	62,9
Familien in sonstigen Gebäuden mit Wohnraum	99,8	15,2	(6,2)	65,6	64,0	(5,5)	(.)	21,5	19,1	(7,2)	(.)
Familien in ständig bewohnten Unterkünften	(5,3)	(.)	(.)	(.)	(.)	(.)	-	(.)	(.)	(.)	(.)
Insgesamt	2 808,4	520,8	86,4	1 602,0	1 579,0	93,9	74,6	884,4	825,2	228,1	133,3

1) Ohne Familien von Angehörigen ausländischer Streitkräfte in privatrechtlich gemieteten Wohnungen sowie ohne Wohnungsinhaberhaushalte in Freizeitwohnungen. - 2) Familien, deren Familienvorstand selbständiger Landwirt oder mithelfender Familienangehöriger ist, sowie Familien ohne Angaben zum Familiennettoeinkommen.

61. Einfamilienhaushalte als Wohnungsinhaber in Gebäuden und ständig bewohnten Unterkünften
nach Familienstruktur, Gebäudeart und Ausstattung der Wohnung 1978 (F 4)

Gegenstand der Nachweisung	Ein- familien- haushalte als Wohnungs- inhaber ¹⁾ insgesamt	Und zwar mit ²⁾								
		Sammelheizung		Doppel-, Verbund- fenstern oder Iso- lierver- glasten Fenstern	Warmwasserversorgung			Balkon, Loggia		
		zu- sammen	darunter mit Bad		zu- sammen	davon		zu- sammen	davon mit ... m ²	
						zentral für das Gebäude	zentral für die Wohnung		durch Einzel- geräte	2 bis unter 6
1 000										
Alter des Familienvorstands										
Alter von ... bis unter ... Jahren										
unter 30	239,2	158,7	151,9	174,0	227,2	113,0	20,2	94,0	120,1	56,1
30 - 40	573,3	399,6	384,3	424,3	546,4	287,2	48,9	210,3	342,5	193,4
40 - 50	571,9	367,0	349,3	412,4	542,2	257,2	39,1	245,9	337,2	189,8
50 - 60	474,2	281,0	267,0	338,7	450,1	183,8	34,5	231,8	259,4	134,0
60 und mehr	949,8	489,6	449,5	609,0	844,6	281,7	61,6	501,3	419,1	179,0
Insgesamt	2 808,4	1 695,9	1 602,0	1 958,4	2 610,5	1 122,9	204,3	1 283,3	1 478,3	752,3
Soziale Stellung des Familienvorstands										
Familienvorstand										
Selbständiger, mithelfender										
Familienangehöriger	243,1	174,8	169,5	180,0	235,6	129,7	18,1	87,8	138,8	46,8
Beamter	169,7	131,7	128,7	134,9	167,7	97,5	10,7	59,5	124,7	55,8
Angestellter	615,4	466,8	454,7	473,1	606,2	332,8	55,6	217,8	416,8	174,1
Arbeiter	792,1	419,5	389,0	539,6	725,3	273,4	57,6	394,3	367,4	196,7
Nichterwerbstätiger	988,1	503,1	460,1	630,8	875,7	289,5	62,3	523,9	430,6	252,6
Insgesamt	2 808,4	1 695,9	1 602,0	1 958,4	2 610,5	1 122,9	204,3	1 283,3	1 478,3	752,3
Familien nach dem Familiennettoeinkommen										
Monatliches Familiennettoein- kommen von ... bis unter ... DM										
unter 800	209,4	88,5	74,7	114,9	164,2	48,7	(9,1)	106,4	59,6	37,9
800 - 1 200	326,9	154,6	136,7	200,4	281,0	85,5	21,3	174,2	123,2	75,9
1 200 - 1 600	415,5	219,7	205,5	272,3	378,3	131,0	29,8	217,5	184,8	108,6
1 600 - 2 000	417,4	245,6	232,0	293,8	395,7	160,4	32,8	202,5	223,0	123,0
2 000 - 2 500	472,5	293,5	280,5	343,4	451,1	198,2	37,5	215,4	272,0	131,8
2 500 - 3 000	305,6	211,7	203,1	229,2	296,7	142,9	23,8	130,0	188,0	87,8
3 000 - 4 000	330,1	242,6	236,3	259,1	323,1	178,3	23,4	121,4	225,6	91,8
4 000 und mehr	201,3	162,1	158,5	161,8	199,1	126,3	15,2	57,6	144,2	43,5
sonstige Familien ³⁾	129,7	77,6	74,7	83,5	121,3	51,6	11,4	58,3	57,9	25,7
Insgesamt	2 808,4	1 695,9	1 602,0	1 958,4	2 610,5	1 122,9	204,3	1 283,3	1 478,3	752,3
Staatsangehörigkeit des Familienvorstands										
Familienvorstand										
Deutscher	2 611,8	1 612,5	1 534,8	1 848,3	2 453,8	1 084,0	194,5	1 175,3	1 422,8	690,4
Nichtdeutscher	196,6	83,4	67,2	110,1	156,7	38,9	(9,8)	108,0	55,5	35,6
Insgesamt	2 808,4	1 695,9	1 602,0	1 958,4	2 610,5	1 122,9	204,3	1 283,3	1 478,3	752,3
Familientyp										
Vollständige Familien										
ohne Kinder	966,1	575,1	545,0	676,2	913,8	373,3	73,0	467,5	518,9	263,5
mit Kindern	1 096,2	732,9	706,0	815,5	1 048,7	523,1	86,1	439,5	655,3	279,1
Zusammen	2 062,3	1 308,0	1 251,0	1 491,7	1 962,5	896,4	159,1	907,0	1 174,2	542,6
Unvollständige Familien										
ohne Kinder	657,6	337,1	302,4	404,5	565,3	193,0	39,3	333,0	260,8	157,8
mit Kindern	88,5	50,8	48,6	62,2	82,7	33,5	(5,9)	43,3	43,3	25,6
Zusammen	746,1	387,9	351,0	466,7	648,0	226,5	45,2	376,3	304,1	183,4
Insgesamt	2 808,4	1 695,9	1 602,0	1 958,4	2 610,5	1 122,9	204,3	1 283,3	1 478,3	752,3
Gebäudeart										
Familien in Wohngebäuden	2 703,3	1 623,8	1 535,5	1 888,6	2 513,9	1 082,3	195,2	1 236,4	1 436,8	706,7
davon in Wohngebäuden mit										
1 oder 2 Wohnungen	1 515,0	898,8	856,7	1 090,7	1 410,1	644,3	93,5	672,3	740,5	296,7
in Wohngebäuden mit										
3 und mehr Wohnungen	1 188,3	725,0	678,8	797,9	1 103,8	438,0	101,7	564,1	696,3	410,0
Familien in sonstigen Gebäuden										
mit Wohnraum	99,8	71,1	65,6	66,6	94,5	40,3	(8,9)	45,3	38,5	16,5
Familien in ständig bewohnten										
Unterkünften	(5,3)	(.)	(.)	(.)	(.)	(.)	(.)	(.)	(.)	(.)
Insgesamt	2 808,4	1 695,9	1 602,0	1 958,4	2 610,5	1 122,9	204,3	1 283,3	1 478,3	752,3

1) Ohne Familien von Angehörigen ausländischer Streitkräfte in privatrechtlich gemieteten Wohnungen sowie ohne Wohnungsinhaberhaushalte in Freizeitwohnungen. - 2) Mehrfachnennungen möglich. - 3) Familien, deren Familienvorstand selbständiger Landwirt oder mithelfender Familienangehöriger ist, sowie Familien ohne Angaben zum Familiennettoeinkommen.