

**BAND
260**

STATISTIK VON BADEN-WÜRTTEMBERG

Die Bevölkerung 1978

**HERAUSGEGEBEN VOM STATISTISCHEN LANDESAMT BADEN - WÜRTTEMBERG
STUTT GART 1979**

Artikel-Nr. 2112 78001

Vorwort

Der Querschnittsband "Die Bevölkerung", der für 1978 in der siebenten Folge erscheint, entspricht in Aufbau und Gliederung den Ausgaben der letzten Jahre. Wiederum sind einzelne Tabellen, deren Informationen nicht unbedingt jährlich benötigt und deswegen nur in mehrjährigen Abständen gebraucht werden, gegen andere ausgetauscht worden. Wie im letzten Band wird im Anschluß an die Erläuterungen für alle einschlägigen Tabellen, die in die vorliegende Veröffentlichung nicht aufgenommen worden sind, ein Hinweis auf die jeweils letzte Fundstelle gegeben.

Der vorliegende Band wurde in der Abteilung Bevölkerungs- und Kulturstatistik bearbeitet.

Stuttgart, im März 1979

Statistisches Landesamt
Baden-Württemberg

Professor Dr. Klaus Szameitat
Präsident

Inhalt

| | Seite |
|--|-------|
| Vorwort | 3 |
| Erläuterungen | 9 |
| Hinweis | 10 |
| Zeichenerklärung | 12 |
| Karte: Verwaltungseinteilung des Landes Baden-Württemberg, Stand: 1.1.1979 | 13 |
| Bevölkerungsstand | |
| 1. Fläche und Bevölkerung in den Stadt- und Landkreisen 1961, 1970 und am 30. Juni 1978 | 15 |
| 2. Fläche und Bevölkerung in den Großen Kreisstädten 1961, 1970 und am 30. Juni 1978 | 16 |
| 3. Fläche und Bevölkerung in den Oberfinanzdirektions- und Finanzamtsbezirken am 1. Januar 1978 | 17 |
| 4. Fläche und Bevölkerung in den Oberlandesgerichts-, Landgerichts- und Amtsgerichtsbezirken am 1. Januar 1978 | 18 |
| 5. Fläche und Bevölkerung in den Oberpostdirektionsbezirken am 1. Januar 1978 | 19 |
| 6. Fläche und Bevölkerung in den Arbeitsamtsbezirken am 1. Januar 1978 | 19 |
| 7. Fläche und Bevölkerung in den Industrie- und Handelskammerbezirken am 1. Januar 1978 | 19 |
| 8. Fläche und Bevölkerung in den Handwerkskammerbezirken am 1. Januar 1978 | 19 |
| 9. Fläche, Zahl der Gemeinden und Bevölkerung der Postleitbereiche am 1. Januar 1978 | 20 |
| 10. Bevölkerung nach Gemeindegrößenklassen 1939 bis 30. Juni 1978 | 21 |
| 11. Bevölkerung in den Stadt- und Landkreisen nach Gemeindegrößenklassen am 30. Juni 1978 | 22 |
| 12. Bevölkerung nach Alter und Geschlecht am 1. Januar 1978 | |
| a) Gesamtbevölkerung | 24 |
| b) Deutsche | 25 |
| c) Ausländer | 26 |
| 13. Bevölkerung nach Altersgruppen, Familienstand und Geschlecht am 1. Januar 1978 | |
| a) Gesamtbevölkerung | 28 |
| b) Deutsche | 28 |
| c) Ausländer | 28 |
| 14. Bevölkerung nach Altersgruppen in den Stadt- und Landkreisen am 1. Januar 1978 | |
| a) Gesamtbevölkerung | 30 |
| b) Deutsche | 32 |
| c) Ausländer | 34 |
| 15. Bevölkerung nach der Religionszugehörigkeit in den Stadt- und Landkreisen am 1. Januar 1978 | 36 |
| 16. Ausländische Bevölkerung nach der Staatsangehörigkeit am 30. September 1978 | 37 |

| Bevölkerungsentwicklung | Seite |
|---|--------------|
| 17. Monatliche Bevölkerungsveränderungen 1978 | 38 |
| 18. Bevölkerungsbilanz seit 1960 bzw. 1965 | |
| a) Gesamtbevölkerung | 39 |
| b) Deutsche | 39 |
| c) Ausländer | 39 |
| 19. Bevölkerungsentwicklung in den Stadt- und Landkreisen 1977 | |
| a) Gesamtbevölkerung | 40 |
| b) Deutsche | 41 |
| c) Ausländer | 42 |
| 20. Bevölkerungsentwicklung in den Großen Kreisstädten 1977 | 44 |
| 21. Bevölkerungsentwicklung in den Bundesländern 1977 | 45 |
| Natürliche Bevölkerungsbewegung | |
| 22. Natürliche Bevölkerungsbewegung in den Stadt- und Landkreisen 1977 (Grundzahlen/Verhältniszahlen) | |
| a) Gesamtbevölkerung | 46/52 |
| b) Deutsche | 48/53 |
| c) Ausländer | 50/54 |
| 23. Eheschließungen nach der Religionszugehörigkeit der Ehegatten 1977 | 56 |
| 24. Lebendgeborene nach der Religionszugehörigkeit der Eltern 1977 | 56 |
| 25. Gestorbene nach der Religionszugehörigkeit 1977 | 56 |
| 26. Eheschließungen nach Altersgruppen und dem Familienstand vor der Eheschließung 1977 | 58 |
| 27. Durchschnittliches Heiratsalter seit 1924 | 58 |
| 28. Eheschließungen nach der Staatsangehörigkeit der Ehegatten 1977 | 59 |
| 29. Lebend- und Totgeborene nach dem Alter der Mütter 1977 | 60 |
| 30. Allgemeine altersspezifische Geburtenziffern in ausgewählten Jahren | 61 |
| 31. Allgemeine und familienstandsspezifische Geburtenziffern seit 1924 | 62 |
| 32. Ehelich Lebendgeborene nach der Lebendgeburtenfolge sowie nach Geburts- und Eheschließungsjahren der Mütter 1977 | 62 |
| 33. Ehelich erstgeborene Kinder (einschließlich Totgeborene) nach der Ehedauer der Eltern und nach Geburtsjahrguppen der Mütter 1977 | 64 |
| 34. Ehelich geborene zweite und weitere Kinder (einschließlich Totgeborene) nach dem Geburtenabstand und der Gesamtgeburtenfolge 1977 | 65 |
| 35. Anstalts- und Hausgeburten nach Gemeindegrößenklassen 1977 | 65 |
| 36. Lebendgeborene nach der Staatsangehörigkeit der Eltern bzw. der Mütter 1977 | 66 |
| 37. Lebend- und Totgeborene nach Körperlänge und Gewicht bei der Geburt 1977 | 67 |
| 38. Gestorbene Säuglinge nach Körperlänge und Gewicht bei der Geburt 1977 | 67 |
| 39. Gestorbene nach Altersgruppen, Geschlecht und Familienstand 1977 | 68 |
| 40. Gestorbene Säuglinge nach Alter und Legitimität 1977 | 69 |
| 41. Säuglingssterblichkeit und perinatale Sterblichkeit seit 1946 | 69 |
| 42. Anstaltssterbefälle 1977 | 71 |
| 43. Gestorbene nach häufigen Todesursachen 1977 und 1976 | 72 |

| | Seite |
|---|-------|
| Gerichtliche Ehelösungen | |
| 44. Gerichtliche Ehelösungen nach Gründen und dem Kläger 1950 bis 30. Juni 1977 | 74 |
| 45. Ehescheidungen nach der Religionszugehörigkeit der beiden Geschiedenen in den Landgerichtsbezirken im 1. Halbjahr 1977 | 75 |
| 46. Ehescheidungen nach Ehedauer und Kinderzahl im 1. Halbjahr 1977 | 75 |
| 47. Ehescheidungen nach dem Alter der beiden Geschiedenen im 1. Halbjahr 1977 | 76 |
| Räumliche Bevölkerungsbewegung | |
| 48. Wanderungen in den Stadt- und Landkreisen 1977 | |
| a) Gesamtbevölkerung | 78 |
| b) Deutsche | 79 |
| c) Ausländer | 80 |
| 49. Wanderungen nach Monaten 1977 | 82 |
| 50. Wanderungen seit 1960 bzw. 1965 | |
| a) Gesamtbevölkerung | 84 |
| b) Deutsche | 84 |
| c) Ausländer | 84 |
| 51. Wanderungen über die Landesgrenze nach Alters- und Geburtsjahren 1977 | 85 |
| 52. Wanderungen über die Auslandsgrenzen nach der Staatsangehörigkeit 1977 | 86 |
| 53. Wanderungen über die Landesgrenze nach Herkunft und Ziel 1977 | 87 |
| 54. Wanderungen der deutschen und ausländischen Erwerbs- und Nichterwerbspersonen über die Landesgrenze nach Herkunft und Ziel 1977 | 88 |
| 55. Wanderungen nach ausgewählten Strömen 1977 | 90 |
| 56. Wanderungsströme zwischen den Stadt- und Landkreisen 1977 | |
| a) Personen insgesamt (Erwerbspersonen und Nichterwerbspersonen) | 112 |
| b) Ausländer (Erwerbspersonen und Nichterwerbspersonen) | 118 |
| c) Erwerbspersonen insgesamt (Deutsche und Ausländer) | 124 |
| 57. Wanderungsströme zwischen den Regionen 1977 | 130 |
| Bevölkerungsvorausschätzung | |
| 58. Voraussichtliche Entwicklung der Bevölkerung bis 2050 (Modellrechnungen zur langfristigen Bevölkerungsentwicklung) | |
| a) Bevölkerung nach ausgewählten Altersgruppen | 132 |
| b) Bevölkerung nach ausgewählten Altersgruppen in Meßziffern | 133 |
| c) Bevölkerung nach ausgewählten Altersgruppen in % | 134 |

Verzeichnis der Schaubilder

| | Seite |
|---|-------|
| 1. Bevölkerungsdichte am 30. Juni 1978 | 21 |
| 2. Altersaufbau der Wohnbevölkerung am 1. Januar 1978 | 27 |
| 3. Monatliche Bevölkerungsveränderungen 1978 | 38 |
| 4. Zu- bzw. Abnahme der Gesamtbevölkerung 1977 | 43 |
| 5. Zu- bzw. Abnahme der ausländischen Bevölkerung 1977 | 43 |
| 6. Bevölkerungsveränderungen 1961 bis 1978 | 45 |
| 7. Geburtenüberschuß bzw. -defizit der Gesamtbevölkerung 1977 | 55 |
| 8. Geburtenüberschuß der ausländischen Bevölkerung 1977 | 55 |
| 9. Eheschließungen, Geborene und Gestorbene 1971 bis 1978 | 57 |
| 10. Altersspezifische allgemeine Geburtenziffern für Deutsche und Ausländer 1972 und 1977 | 63 |
| 11. Ehelich Lebendgeborene nach der Ordnungsnummer der Geburt 1964 bis 1977 | 63 |
| 12. Säuglingssterblichkeit 1973 bis 1977 | 70 |
| 13. Perinatale Sterblichkeit 1973 bis 1977 | 70 |
| 14. Sterbeziffern nach wichtigsten Todesursachen 1957 bis 1977 | 71 |
| 15. Geschiedene Ehen nach der Ehedauer 1958, 1971 und 1. Halbjahr 1977 | 74 |
| 16. Wanderungsgewinn bzw. -verlust der Gesamtbevölkerung 1977 | 81 |
| 17. Wanderungsgewinn bzw. -verlust der ausländischen Bevölkerung 1977 | 83 |
| 18. Zuzüge und Fortzüge über die Landesgrenze seit 1954 | 86 |
| 19. Modellrechnungen zur langfristigen Bevölkerungsentwicklung – Gesamtbevölkerung und Ausländer 1977 bis 2050 – | 135 |
| 20. Modellrechnungen zur langfristigen Bevölkerungsentwicklung – Lebendgeborene und Gestorbene 1977 bis 2050 – | 135 |

Erläuterungen

Bevölkerungsstand

Gebietsstand

Die Angaben beziehen sich im allgemeinen auf den jeweiligen Gebietsstand, wie er im Zeitpunkt oder Zeitraum der jeweiligen Erhebung bzw. Erfassung bestand. Sofern ein besonderer Gebietsstand zutrifft, ist er bei der betreffenden Tabelle angegeben.

Bevölkerung

Nach der Erfassung wird unterschieden zwischen ortsanwesender Bevölkerung ("de facto"-Bevölkerung) und Wohnbevölkerung ("de jure"-Bevölkerung). Bei den Volkszählungen wurde bis 1910 die ortsanwesende Bevölkerung, ab 1925 die Wohnbevölkerung erfaßt (vgl. Abschnitt Bevölkerungsentwicklung).

Wohnbevölkerung

Zur Wohnbevölkerung zählen alle Personen, die in dem betreffenden Gebiet ihren ständigen Wohnsitz haben. Personen mit Wohnraum in mehreren Gemeinden sind der Gemeinde zugeordnet, von der aus sie zur Arbeit oder Ausbildung gehen. Soweit sie weder berufstätig sind noch in Ausbildung stehen, ist die Wohnung oder Unterkunft maßgebend, in der sie sich überwiegend aufhalten. Nicht zur Wohnbevölkerung zählen die Angehörigen der ausländischen Stationierungstreitkräfte sowie der ausländischen diplomatischen und konsularischen Vertretungen mit ihren Familienmitgliedern.

Ausländer

Personen, die eine ausländische Staatsangehörigkeit besitzen oder staatenlos sind bzw. deren Staatsangehörigkeit nicht geklärt ist. Personen, die neben der deutschen noch eine ausländische Staatsangehörigkeit besitzen, sind nicht als Ausländer gezählt. Ebenfalls nicht erfaßt sind die nicht zur Wohnbevölkerung zählenden Angehörigen der ausländischen Stationierungstreitkräfte sowie der ausländischen diplomatischen und konsularischen Vertretungen mit ihren Familienangehörigen.

Bevölkerungsfortschreibung

Die Wohnbevölkerungszahlen werden auf der Grundlage der jeweils letzten allgemeinen Zählung der Bevölkerung nach den Ergebnissen der Statistik der natürlichen Bevölkerungsbewegung und der Wanderungsstatistik fortgeschrieben. Zugänge sind die Geburten und Zuzüge, Abgänge die Sterbefälle und Fortzüge.

Bevölkerungsentwicklung

Ortsanwesende Bevölkerung

Zur ortsanwesenden Bevölkerung zählen alle Personen, die am Zählungstichtag in der Zählgemeinde anwesend sind, unabhängig davon, ob sie in der betreffenden Gemeinde ihren ständigen Wohnsitz haben oder nicht.

Natürliche Bevölkerungsbewegung

Natürliche Bevölkerungsbewegung

Quantitative und qualitative Veränderung des Bevölkerungsstandes durch Geburten, Sterbefälle, Eheschließungen und gerichtliche Ehelösungen.

Eheschließungen

Standesamtliche Trauungen, auch von Ausländern, mit Ausnahme der Fälle, in denen beide Ehegatten Mitglieder der im Bundesgebiet stationierten ausländischen Streitkräfte sind.

Lebendgeborene

Kinder, bei denen nach der Scheidung vom Mutterleib entweder das Herz geschlagen oder die Nabelschnur pulsiert oder die natürliche Lungenatmung eingesetzt hat. Bis Ende 1957 galten Kinder als lebendgeboren, wenn die natürliche Lungenatmung eingesetzt hatte.

Totgeborene

Kinder, bei denen nach der Scheidung vom Mutterleib weder das Herz geschlagen noch die Nabelschnur pulsiert noch die natürliche Lungenatmung eingesetzt hat, und die mindestens 35 cm lang sind. Sie werden im Rahmen der Geburtenstatistik nachgewiesen. Ist die Leibesfrucht weniger als 35 cm lang, so handelt es sich um eine Fehlgeburt; diese werden vom Standesbeamten nicht registriert und bleiben daher in der Statistik der natürlichen Bevölkerungsbewegung außer Betracht.

Säuglingssterbefälle

Gestorbene im 1. Lebensjahr. Zur Berechnung der Säuglingssterblichkeit werden die Säuglingssterbefälle auf 1000 Lebendgeborene des Berichtszeitraumes bezogen. Unter perinataler Sterblichkeit (geburtsnahe Sterblichkeit) faßt man die Totgeborenenhäufigkeit und die Säuglingssterblichkeit der ersten Lebenswoche zusammen und bezieht die Totgeborenen und Gestorbenen in den ersten 7 Lebenstagen auf 1000 Lebend- und Totgeborene des Berichtszeitraumes.

Gesamtgeburtenfolge

Reihenfolge der von einer Mutter in der bestehenden Ehe lebend- und totgeborenen Kinder einschließlich der legitimierten Kinder (1., 2., 3. usw. Kind).

Lebendgeburtenfolge

Reihenfolge der von einer Mutter in der bestehenden Ehe lebendgeborenen Kinder einschließlich der legitimierten Kinder.

Geburtenabstand

Zeitraum zwischen zwei aufeinanderfolgenden Geburtsvorgängen.

Gerichtliche Ehelösungen

Ehelösungen

Ehelösungen durch gerichtliches Urteil nach den Vorschriften des bis einschließlich 30.6.1977 geltenden Ehegesetzes (Gesetz Nr. 16 des Kontrollrates vom 20. Februar 1946). In diesem Gesetz wurden 3 Arten der Ehelösung unterschieden: Nichtigkeit der Ehe, Aufhebung der Ehe und Ehescheidung.

Am 1. Juli 1977 trat das Erste Gesetz zur Reform des Ehe- und Familienrechts (1. Ehe RG) in Kraft. Für die Scheidungsstatistik traten durch dieses Gesetz nicht nur Änderungen durch die Umgestaltung des Prozeßverfahrens ein, sondern auch solche inhaltlicher Art (u.a. Wegfall des Schuldprinzips).

Räumliche Bevölkerungsbewegung

Die räumliche Bevölkerungsbewegung, meistens Wanderungsbewegung genannt, umfaßt die quantitative und qualitative Veränderung des Bevölkerungsstandes durch Umzüge von einer Gemeinde zu einer anderen. Eingeschlossen sind die Fälle, in denen jemand unter Beibehaltung seiner bisherigen Wohnung eine weitere Wohnung in einer anderen Gemeinde bezieht oder unter Aufgabe einer weiteren Wohnung in die beibehaltene Wohnung zurückkehrt.

Bevölkerungsvorausschätzungen

Vorausschätzungen

Die bei Vorausschätzungen gewonnenen Angaben stellen lediglich Anhaltspunkte und Schätzwerte für die zukünftige Entwicklung dar. Sie zeigen auf, wie die Weiterentwicklung bestimmter Größen ihrer Richtung und ihrem Ausmaß nach verlaufen würde, wenn bestimmte Annahmen über die entscheidenden Einflußfaktoren getroffen werden.

Modellrechnungen zur langfristigen Bevölkerungsentwicklung

Auf Beschluß der Ministerpräsidentenkonferenz vom 27.–29. Oktober 1976 sind für alle Länder und für die Bundesrepublik nach einheitlicher Methode Bevölkerungsvorausschätzungen in vier Varianten der Geburtenziffern durchgeführt worden, und zwar ausgehend vom Stand der deutschen bzw. ausländischen Bevölkerung am 1. Januar 1977. Sie wurden als Modellrechnungen bis zum Jahr 2050 fortgeführt.

In der Vorausschätzung, die nach der Methode der geburtsjahrgangsweisen Fortrechnung vorgenommen worden ist, wurden für die deutsche und die nichtdeutsche Bevölkerung getrennte Berechnungen durchgeführt, diese dann aber

für die Gesamtbevölkerung zusammengefaßt. Bei der deutschen Bevölkerung sind vier unterschiedliche Ansätze hinsichtlich der Geburtenentwicklung zugrunde gelegt worden. Die Vorausschätzung der ausländischen Bevölkerung wurde nur in einer Fassung (in der ersten Variante) durchgeführt und den jeweiligen vier Varianten der deutschen Bevölkerung hinzugefügt, so daß dadurch auch auf die Gesamtbevölkerung abgestellt vier unterschiedliche Varianten vorliegen.

Kenndaten der Vorausschätzung

Basisbevölkerung: Stand 1.1.1977.

Sterblichkeit: Ab vollendetem Alter 1 wurde von den durchschnittlichen altersspezifischen Sterbewahrscheinlichkeiten der Jahre 1972 bis 1974 ausgegangen und eine Extrapolation der Sterbewahrscheinlichkeit bis 1980 durchgeführt. Das 1980 erreichte Niveau der Sterblichkeit wurde dann für die weiteren Jahre beibehalten. Die Sterbequote der Kinder unter einem Jahr wurde von dem im Jahre 1976 ermittelten Stand in Baden-Württemberg (14,0) innerhalb der nächsten zehn Jahre gleichmäßig um 25% insgesamt gesenkt, und ab 1980 dann konstant (10,5 auf 1000 Lebendgeborene) gelassen.

Geburtenentwicklung: Bei der deutschen und der ausländischen Bevölkerung wurden die altersspezifischen Geburtenziffern des Jahres 1976 zugrundegelegt. Bei der **deutschen** Bevölkerung wurde die Geburtenentwicklung in vier Varianten angesetzt:

Variante 1: Konstanz der altersspezifischen Geburtenziffern des Jahres 1976.

Variante 2: **Abnahme** der altersspezifischen Geburtenziffern innerhalb von 10 Jahren (von 1977 bis 1986) **um 20 %** und ab 1987 Konstanz.

Variante 3: **Zunahme** der Geburtenziffern innerhalb von 10 Jahren (1977 bis 1986) **um 25%** und ab 1987 Konstanz.

Variante 4: **Zunahme** der Geburtenziffern innerhalb von 10 Jahren (1977 bis 1986) **um 50%** und ab 1987 Konstanz.

Für die **ausländische** Bevölkerung wurde lediglich die Variante 1 verwendet, d.h. die altersspezifischen Geburtenziffern des Jahres 1976 wurden für den gesamten Zeitraum der Modellrechnungen konstant gehalten.

Wanderungsbewegung: Die Modellrechnungen wurden ohne Wanderungsansätze durchgeführt; sie beschränken sich demzufolge auf die Komponente der natürlichen Bevölkerungsbewegung.

Hinweis

In den früheren Bänden "Die Bevölkerung" der Schriftenreihe Statistik von Baden-Württemberg sind Tabellen erschienen, die in diesem Band nicht aufgeführt sind. Im folgenden wird die jeweils letzte Fundstelle dieser Tabellen angegeben (Die Bevölkerung 1972 = Band 195, 1973 = Band 206, 1974 = Band 216, 1975 = Band 229, 1976 = Band 238, 1977 = Band 246):

Bevölkerungsstand

| | | |
|---|---------|----------|
| Wohnbevölkerung in den Räumen des Landesentwicklungsplans (Verdichtungsräume; Randzonen um die Verdichtungsräume, Verdichtungsgebiete, Ländlicher Raum) 1961 und 1972 | Tab. 9 | Band 195 |
| Wohnbevölkerung in den Stadtregionen 1952, 1961 und 1970 | Tab. 10 | Band 195 |
| Wohnbevölkerung nach Geschlecht, Staatsangehörigkeit und Alters- gruppen am 1. Januar 1974 | Tab. 13 | Band 216 |
| Ausländische Bevölkerung in den Stadt- und Landkreisen am 30. Juni 1976 | Tab. 15 | Band 238 |
| Bevölkerung in den Regierungsbezirken Baden-Württembergs seit Bestehen des Landes | Tab. 9 | Band 246 |

Bevölkerungsentwicklung

| | | |
|--|---------|----------|
| Entwicklung der Bevölkerungsdichte in den Regionen und Regierungs- bezirken seit 1939 | Tab. 8 | Band 229 |
| Mittlere Bevölkerung nach früheren Ländern 1820 bis 1950 | Tab. 18 | Band 216 |
| Bevölkerung nach Regierungsbezirken seit 1939 | Tab. 18 | Band 238 |
| Bevölkerungsentwicklung in den Stadt- und Landkreisen 1970 bis 1976 a) Gesamtbevölkerung, b) Deutsche, c) Ausländer | Tab. 20 | Band 238 |

Natürliche Bevölkerungsbewegung

| | | |
|---|---------|----------|
| Eheschließungen, Geburten und Sterbefälle seit 1820 (Grundzahlen und Verhältniszahlen) | Tab. 23 | Band 216 |
| Eheschließungen nach Wochentagen 1968 bis 1975 | Tab. 27 | Band 238 |
| Eheschließende Ausländer nach der Staatsangehörigkeit 1974 | Tab. 28 | Band 229 |
| Eheschließende mit gemeinsamen vorehelichen Kindern nach Geburts- jahren der Mütter 1976 | Tab. 25 | Band 246 |
| Eheschließungen nach dem beiderseitigen Alter 1976 | Tab. 26 | Band 246 |
| Mehrlingsgeburten und Mehrlingskinder 1954 bis 1976 (Grundzahlen) | Tab. 33 | Band 246 |
| Ehelich Lebendgeborene nach Geburtsjahren der Eltern 1976 | Tab. 34 | Band 246 |
| Lebend- und Totgeborene nach Wochentagen 1968 bis 1975 | Tab. 37 | Band 238 |
| Müttersterbefälle 1938 bis 1976 | Tab. 44 | Band 246 |
| Gestorbene nach dem Familienstand 1975 | Tab. 39 | Band 238 |
| Allgemeine Sterbetafel 1970/72 a) Gesamtbevölkerung, b) Deutsche | Tab. 40 | Band 229 |
| Durchschnittliche Lebenserwartung nach den Sterbetafeln 1852/63 bis 1970/72 | Tab. 44 | Band 238 |
| Gestorbene nach Wochentagen 1966 bis 1973 | Tab. 49 | Band 216 |
| Gestorbene nach der Staatsangehörigkeit 1975 | Tab. 40 | Band 238 |
| Standesamtlich beurkundete Kriegssterbefälle und gerichtliche Todes- erklärungen in den Stadt- und Landkreisen seit 1939 bzw. 1940 | Tab. 46 | Band 238 |
| Standesamtlich beurkundete Kriegssterbefälle und gerichtliche Todes- erklärungen von Personen mit letztem Wohnsitz in Baden-Württemberg seit 1939 bzw. 1940 | Tab. 47 | Band 238 |

Gerichtliche Ehelösungen

| | | |
|--|---------|----------|
| Ehescheidungen nach Ehedauer, Gründen bzw. Schuld 1976 | Tab. 47 | Band 246 |
| Ehescheidungen nach Eheschließungsjahren und nach dem Altersunterschied der beiden Geschiedenen 1976 | Tab. 50 | Band 246 |

Räumliche Bevölkerungsbewegung

| | | |
|--|---------|----------|
| Wanderungen nach Stadtregionen 1971 | Tab. 65 | Band 195 |
| Wanderungen über die Landesgrenze nach Religionszugehörigkeit 1974 | Tab. 59 | Band 229 |

Bevölkerungsvorausschätzung

| | | |
|---|---------|----------|
| Voraussichtliche Entwicklung von Bevölkerung und Erwerbspersonen nach Stadt- und Landkreisen bis 2000 (Basis: 1.1.1975) | Tab. 58 | Band 246 |
| Vorausschätzung der Schüler- und Absolventenzahlen bis 1985 | Tab. 69 | Band 195 |
| Entwicklung der Studierendenzahlen im Gesamthochschulbereich bis 1985 | Tab. 70 | Band 195 |
| Vorausschätzung der Zahl der Privathaushalte bis 1980 | Tab. 71 | Band 195 |

Zeichenerklärung

- Zahlenwert genau 0
- 0 Zahlenwert nicht null, aber kleiner als die Hälfte der verwendeten Einheit
- Zahlenwert unbekannt

Abweichungen in den Summen erklären sich durch Runden der Zahlen.

Verwaltungseinteilung des Landes Baden-Württemberg

Stand: 1. 1. 1979

Grenzen:

- Land, Regierungsbezirk
- Region
- Kreis

- Sitz der Stadtkreisverwaltung
- Sitz des Landratsamtes
- Sitz des Regionalverbandes
- Sitz des Regierungspräsidiums



1) Soweit Land Baden-Württemberg.

1. Fläche und Bevölkerung in den Stadt- und Landkreisen 1961, 1970 und am 30. Juni 1978

| Kreis Region Regierungsbezirk Land | Zahl der Gemeinden ¹⁾ | Fläche km ² | Wohnbevölkerung am ²⁾ | | Fortgeschriebene Wohnbevölkerung am 30. Juni 1978 | | | Bevölke- rungs- dichte am 30. Juni 1978 (Einwohner auf 1 km ²) |
|---|-------------------------------------|---------------------------|----------------------------------|--------------|--|-----------|-----------|--|
| | am 30. Juni 1978 | | 6. Juni 1961 | 27. Mai 1970 | insgesamt | männlich | weiblich | |
| Stadtkreis Stuttgart, Landeshauptstadt | 1 | 207,14 | 637 539 | 633 158 | 584 051 | 276 398 | 307 653 | 2 819,6 |
| Landkreise | 26 | 617,89 | 189 653 | 260 875 | 295 310 | 145 385 | 149 925 | 477,9 |
| Esslingen | 44 | 641,67 | 338 624 | 424 611 | 453 034 | 221 796 | 231 238 | 706,0 |
| Göppingen | 38 | 642,32 | 203 181 | 227 226 | 226 940 | 108 874 | 118 066 | 353,3 |
| Ludwigsburg | 39 | 687,22 | 315 071 | 397 506 | 426 102 | 208 314 | 217 788 | 620,0 |
| Rems-Murr-Kreis | 31 | 858,24 | 266 224 | 331 420 | 350 447 | 169 396 | 181 051 | 408,3 |
| Region Mittlerer Neckar | 179 | 3 654,48 | 1 950 292 | 2 274 796 | 2 335 884 | 1 130 163 | 1 205 721 | 639,2 |
| Stadtkreis Heilbronn | 1 | 99,86 | 99 248 | 113 725 | 111 302 | 52 356 | 58 946 | 1 114,6 |
| Landkreise | 46 | 1 099,64 | 188 344 | 222 882 | 236 192 | 114 265 | 121 927 | 214,8 |
| Heilbronn | 16 | 776,72 | 75 583 | 83 632 | 83 004 | 40 141 | 42 863 | 106,9 |
| Hohenlohekreis | 30 | 1 483,85 | 136 458 | 148 050 | 150 880 | 72 566 | 78 314 | 101,7 |
| Schwäbisch Hall | 18 | 1 304,57 | 119 319 | 127 571 | 122 010 | 58 427 | 63 583 | 93,5 |
| Main-Tauber-Kreis | 111 | 4 764,64 | 618 952 | 695 860 | 703 388 | 337 755 | 365 633 | 147,6 |
| Landkreise | 11 | 627,19 | 113 507 | 127 169 | 123 619 | 58 693 | 64 926 | 197,1 |
| Heidenheim | 42 | 1 511,50 | 241 400 | 269 215 | 272 081 | 130 674 | 141 407 | 180,0 |
| Ostalbkreis | 53 | 2 138,69 | 354 907 | 396 384 | 395 700 | 189 367 | 206 333 | 185,0 |
| Region Ostwürttemberg | 343 | 10 557,81 | 2 924 151 | 3 367 040 | 3 434 972 | 1 657 285 | 1 777 687 | 325,3 |
| Regierungsbezirk Stuttgart | | | | | | | | |
| Stadtkreise | 1 | 140,21 | 51 544 | 51 545 | 49 206 | 21 420 | 27 786 | 350,9 |
| Baden-Baden | 1 | 173,46 | 265 077 | 287 452 | 274 835 | 129 686 | 145 149 | 1 584,4 |
| Landkreise | 32 | 1 084,99 | 277 567 | 331 630 | 351 687 | 170 585 | 181 102 | 324,1 |
| Karlsruhe | 23 | 738,89 | 157 678 | 186 446 | 188 120 | 89 797 | 98 323 | 254,6 |
| Rastatt | 57 | 2 137,55 | 751 866 | 857 073 | 863 848 | 411 488 | 452 360 | 404,1 |
| Region Mittlerer Oberrhein | | | | | | | | |
| Stadtkreise | 1 | 108,87 | 133 474 | 129 656 | 128 979 | 58 848 | 70 131 | 1 184,7 |
| Heidelberg | 1 | 144,95 | 313 890 | 332 163 | 304 052 | 146 391 | 157 661 | 2 097,6 |
| Landkreise | 27 | 1 125,80 | 114 159 | 130 534 | 129 508 | 62 596 | 66 912 | 115,0 |
| Neckar-Odenwald-Kreis | 54 | 1 062,67 | 338 099 | 413 147 | 452 204 | 217 859 | 234 345 | 425,5 |
| Rhein-Neckar-Kreis | 83 | 2 442,29 | 899 622 | 1 005 500 | 1 014 743 | 485 694 | 529 049 | 415,5 |
| Region Unterer Neckar | | | | | | | | |
| Stadtkreis Pforzheim | 1 | 97,83 | 96 306 | 106 405 | 106 659 | 49 430 | 57 229 | 1 090,2 |
| Landkreise | 25 | 797,54 | 96 241 | 118 422 | 127 875 | 61 683 | 66 192 | 160,3 |
| Calw | 28 | 573,92 | 119 647 | 145 966 | 157 322 | 76 113 | 81 209 | 274,1 |
| Enzkreis | 17 | 870,68 | 83 973 | 95 093 | 97 453 | 45 848 | 51 605 | 111,9 |
| Freudenstadt | 71 | 2 339,97 | 396 167 | 465 886 | 489 309 | 233 074 | 256 235 | 209,1 |
| Region Nordschwarzwald | 211 | 6 919,81 | 2 047 655 | 2 328 459 | 2 367 900 | 1 130 256 | 1 237 644 | 342,2 |
| Regierungsbezirk Karlsruhe | | | | | | | | |
| Stadtkreis Freiburg im Breisgau | 1 | 153,04 | 154 219 | 174 377 | 173 748 | 78 650 | 95 098 | 1 135,3 |
| Landkreise | 50 | 1 378,27 | 138 552 | 162 377 | 192 767 | 92 890 | 99 877 | 139,9 |
| Breisgau-Hochschwarzwald | 24 | 679,96 | 104 397 | 120 739 | 129 438 | 62 028 | 67 410 | 190,4 |
| Emmendingen | 51 | 1 859,11 | 306 928 | 346 781 | 353 269 | 168 500 | 184 769 | 190,0 |
| Ortenaukreis | 126 | 4 070,38 | 704 096 | 804 274 | 849 222 | 402 068 | 447 154 | 208,6 |
| Region Südlicher Oberrhein | | | | | | | | |
| Landkreise | 22 | 770,94 | 115 638 | 129 586 | 127 362 | 60 378 | 66 984 | 165,2 |
| Rottweil | 20 | 1 025,07 | 167 312 | 192 500 | 197 281 | 94 208 | 103 073 | 192,5 |
| Schwarzwald-Baar-Kreis | 35 | 734,36 | 92 977 | 107 838 | 110 166 | 53 187 | 56 979 | 150,0 |
| Tuttlingen | 77 | 2 530,37 | 375 927 | 429 924 | 434 809 | 207 773 | 227 036 | 171,8 |
| Region Schwarzwald-Baar-Heuberg | | | | | | | | |
| Landkreise | 25 | 818,05 | 186 233 | 220 297 | 227 758 | 109 086 | 118 672 | 278,4 |
| Konstanz | 42 | 806,80 | 168 449 | 190 880 | 189 878 | 91 243 | 98 635 | 235,3 |
| Lörrach | 32 | 1 131,27 | 122 763 | 136 890 | 141 427 | 68 327 | 73 100 | 125,0 |
| Waldshut | 99 | 2 756,12 | 477 445 | 548 067 | 559 063 | 268 656 | 290 407 | 202,8 |
| Region Hochrhein-Bodensee | 302 | 9 356,87 | 1 557 468 | 1 782 265 | 1 843 094 | 878 497 | 964 597 | 197,0 |
| Regierungsbezirk Freiburg | | | | | | | | |
| Landkreise | 27 | 1 094,03 | 193 888 | 226 925 | 233 749 | 110 850 | 122 899 | 213,7 |
| Reutlingen | 15 | 519,12 | 127 884 | 152 156 | 166 593 | 80 809 | 85 784 | 320,9 |
| Tübingen | 25 | 917,74 | 148 144 | 170 505 | 172 333 | 81 822 | 90 511 | 187,8 |
| Zollernalbkreis | 67 | 2 530,89 | 469 916 | 549 586 | 572 675 | 273 481 | 299 194 | 226,3 |
| Region Neckar-Alb | | | | | | | | |
| Stadtkreis Ulm | 1 | 116,99 | 100 237 | 101 628 | 98 451 | 47 404 | 51 047 | 841,5 |
| Landkreise | 55 | 1 359,08 | 126 489 | 147 354 | 157 407 | 77 276 | 80 131 | 115,8 |
| Alb-Donau-Kreis | 45 | 1 409,88 | 128 267 | 145 331 | 149 483 | 72 753 | 76 730 | 106,0 |
| Biberach | 101 | 2 885,95 | 354 993 | 394 313 | 405 341 | 197 433 | 207 908 | 140,5 |
| Region Donau-Ilter ³⁾ | | | | | | | | |
| Landkreise | 23 | 664,42 | 122 774 | 151 238 | 164 946 | 79 869 | 85 077 | 248,3 |
| Bodenseekreis | 39 | 1 631,25 | 185 894 | 212 497 | 226 495 | 109 176 | 117 319 | 138,8 |
| Ravensburg | 25 | 1 204,33 | 96 289 | 109 650 | 111 898 | 54 319 | 57 579 | 92,9 |
| Sigmaringen | 87 | 3 500,00 | 404 957 | 473 385 | 503 339 | 243 364 | 259 975 | 143,8 |
| Region Bodensee-Oberschwaben | 255 | 8 916,84 | 1 229 866 | 1 417 284 | 1 481 355 | 714 278 | 767 077 | 166,1 |
| Regierungsbezirk Tübingen | | | | | | | | |
| Baden-Württemberg | 1 111 | 35 751,33 | 7 759 140 | 8 895 048 | 9 127 321 | 4 380 316 | 4 747 005 | 255,3 |

1) Einschließlich 1 bewohntes gemeindefreies Gebiet mit 246 Einwohnern im Landkreis Reutlingen.- 2) Gebietsstand 30. Juni 1978.- 3) Soweit Land Baden-Württemberg.

Bevölkerungsstand

2. Fläche und Bevölkerung in den Großen Kreisstädten 1961, 1970 und am 30. Juni 1978

| Große Kreisstadt ¹⁾ | Fläche am 30. Juni 1978 in ha | Wohnbevölkerung am ²⁾ | | Fortgeschriebene Wohnbevölkerung am 30.Juni 1978 | | |
|--------------------------------|-------------------------------------|----------------------------------|-------------|---|----------|----------|
| | | 6.Juni 1961 | 27.Mai 1970 | insgesamt | männlich | weiblich |
| Regierungsbezirk Stuttgart | | | | | | |
| Aalen | 14 642 | 57 085 | 65 370 | 63 103 | 30 239 | 32 864 |
| Backnang | 3 937 | 25 595 | 30 360 | 28 850 | 13 728 | 15 122 |
| Bad Mergentheim | 12 996 | 19 409 | 20 746 | 19 390 | 8 520 | 10 870 |
| Bietigheim-Bissingen | 3 130 | 24 045 | 32 478 | 33 432 | 16 163 | 17 269 |
| Böblingen | 3 904 | 27 906 | 39 450 | 40 486 | 19 616 | 20 870 |
| Crailsheim | 10 908 | 20 810 | 23 331 | 24 690 | 11 602 | 13 088 |
| Ditzingen | 3 041 | 12 103 | 18 199 | 22 184 | 11 090 | 11 094 |
| Ellwangen (Jagst) | 12 746 | 20 646 | 22 316 | 21 561 | 10 401 | 11 160 |
| Esslingen am Neckar | 4 644 | 91 244 | 98 166 | 93 084 | 45 308 | 47 776 |
| Fellbach | 2 787 | 36 290 | 42 961 | 41 809 | 20 170 | 21 639 |
| Filderstadt | 3 855 | 18 273 | 30 264 | 35 513 | 17 532 | 17 981 |
| Geislingen an der Steige | 7 585 | 28 988 | 30 798 | 27 528 | 13 099 | 14 429 |
| Göppingen | 5 919 | 56 512 | 56 843 | 52 872 | 24 907 | 27 965 |
| Heidenheim an der Brenz | 10 711 | 50 671 | 52 533 | 49 016 | 22 669 | 26 347 |
| Herrenberg | 6 572 | 15 809 | 20 733 | 24 869 | 11 929 | 12 940 |
| Kirchheim unter Teck | 4 047 | 28 021 | 32 551 | 31 548 | 15 079 | 16 469 |
| Kornwestheim | 1 455 | 26 296 | 28 843 | 27 178 | 13 399 | 13 779 |
| Leinfelden-Echterdingen | 2 990 | 18 859 | 29 557 | 34 570 | 16 981 | 17 589 |
| Leonberg | 4 873 | 25 410 | 33 300 | 37 145 | 17 751 | 19 394 |
| Ludwigsburg | 4 365 | 79 387 | 86 717 | 81 530 | 38 698 | 42 832 |
| Neckarsulm | 2 494 | 18 040 | 21 964 | 20 921 | 10 399 | 10 522 |
| Nürtingen | 4 688 | 26 818 | 29 682 | 34 381 | 16 464 | 17 917 |
| Ostfildern | 2 282 | 17 554 | 24 949 | 28 510 | 14 073 | 14 437 |
| Schorndorf | 5 686 | 26 384 | 31 149 | 33 171 | 15 822 | 17 349 |
| Schwäbisch Gmünd | 11 375 | 54 281 | 56 740 | 56 575 | 26 446 | 30 129 |
| Schwäbisch Hall | 10 427 | 28 505 | 30 516 | 32 189 | 15 110 | 17 079 |
| Sindelfingen | 5 082 | 33 011 | 51 012 | 54 055 | 27 325 | 26 730 |
| Vaihingen an der Enz | 7 341 | 17 131 | 21 081 | 22 471 | 11 004 | 11 467 |
| Waiblingen | 4 265 | 34 870 | 43 078 | 44 819 | 21 480 | 23 339 |
| Wertheim | 13 867 | 20 465 | 21 318 | 20 177 | 9 426 | 10 751 |
| Winnenden | 2 805 | 15 907 | 20 114 | 21 862 | 10 518 | 11 344 |
| Regierungsbezirk Karlsruhe | | | | | | |
| Bretten | 7 112 | 18 399 | 21 423 | 22 128 | 10 575 | 11 553 |
| Bruchsal | 9 277 | 33 734 | 40 622 | 37 629 | 18 349 | 19 280 |
| Bühl | 7 320 | 17 652 | 20 187 | 21 644 | 10 075 | 11 569 |
| Calw | 5 989 | 16 086 | 20 863 | 22 485 | 11 025 | 11 460 |
| Ettlingen | 5 673 | 26 899 | 31 981 | 35 839 | 17 053 | 18 786 |
| Gaggenau | 6 505 | 23 575 | 28 960 | 28 456 | 13 723 | 14 733 |
| Mosbach | 6 224 | 19 156 | 23 246 | 23 210 | 11 215 | 11 995 |
| Mühlacker | 5 433 | 20 093 | 23 640 | 23 777 | 11 502 | 12 275 |
| Rastatt | 5 901 | 31 640 | 38 658 | 37 226 | 17 313 | 19 913 |
| Sinsheim | 12 701 | 20 414 | 23 353 | 25 530 | 12 133 | 13 397 |
| Weinheim | 5 859 | 36 867 | 40 623 | 40 892 | 19 467 | 21 425 |
| Wiesloch | 3 026 | 17 569 | 20 451 | 21 308 | 10 254 | 11 054 |
| Regierungsbezirk Freiburg | | | | | | |
| Achern | 6 521 | 16 677 | 19 578 | 20 541 | 9 800 | 10 741 |
| Emmendingen | 3 467 | 17 289 | 21 386 | 24 154 | 11 383 | 12 771 |
| Kehl | 7 505 | 24 124 | 28 829 | 29 553 | 14 200 | 15 353 |
| Konstanz | 5 404 | 55 478 | 66 479 | 68 867 | 32 421 | 36 446 |
| Lahr | 6 978 | 31 097 | 34 845 | 35 284 | 16 619 | 18 665 |
| Lörrach | 3 943 | 40 145 | 45 173 | 41 876 | 19 416 | 22 460 |
| Offenburg | 7 840 | 43 545 | 51 538 | 50 518 | 23 266 | 27 252 |
| Radolfzell am Bodensee | 5 857 | 18 895 | 22 285 | 23 214 | 11 088 | 12 126 |
| Rheinfelden (Baden) | 6 285 | 22 215 | 26 116 | 27 308 | 13 294 | 14 014 |
| Rottweil | 7 178 | 21 456 | 25 027 | 23 911 | 10 966 | 12 945 |
| Schramberg | 4 569 | 19 381 | 20 400 | 19 276 | 8 939 | 10 337 |
| Singen (Hohentwiel) | 6 178 | 37 671 | 46 409 | 44 198 | 21 249 | 22 949 |
| Tuttlingen | 9 050 | 29 509 | 32 010 | 31 747 | 14 761 | 16 986 |
| Villingen-Schwenningen | 16 548 | 69 229 | 79 522 | 78 398 | 36 734 | 41 664 |
| Waldshut-Tiengen | 7 800 | 21 111 | 21 675 | 21 523 | 10 186 | 11 337 |
| Weil am Rhein | 1 947 | 22 516 | 26 885 | 26 296 | 12 780 | 13 516 |
| Regierungsbezirk Tübingen | | | | | | |
| Albstadt | 13 441 | 46 600 | 51 691 | 49 103 | 22 748 | 26 355 |
| Balingen | 9 034 | 22 478 | 26 893 | 29 553 | 13 951 | 15 602 |
| Biberach an der Riß | 7 215 | 24 130 | 28 915 | 28 432 | 13 529 | 14 903 |
| Ehingen (Donau) | 17 837 | 16 718 | 20 384 | 21 712 | 10 740 | 10 972 |
| Friedrichshafen | 6 987 | 42 473 | 51 220 | 51 091 | 24 896 | 26 195 |
| Leutkirch im Allgäu | 17 497 | 16 398 | 19 385 | 19 923 | 9 448 | 10 475 |
| Ravensburg | 9 203 | 40 285 | 43 798 | 42 081 | 19 329 | 22 752 |
| Reutlingen | 8 705 | 77 451 | 92 412 | 94 160 | 43 723 | 50 437 |
| Rottenburg am Neckar | 14 227 | 23 134 | 27 914 | 30 695 | 14 991 | 15 704 |
| Tübingen | 10 812 | 58 155 | 66 211 | 71 009 | 34 303 | 36 706 |
| Wangen im Allgäu | 10 126 | 19 642 | 21 760 | 23 131 | 10 776 | 12 355 |
| Weingarten | 1 210 | 14 783 | 17 831 | 21 411 | 10 364 | 11 047 |

1) Weitere Große Kreisstadt: Weinstadt ab 1. Januar 1979.- 2) Gebietsstand 30. Juni 1978.

3. Fläche und Bevölkerung in den Oberfinanzdirektions- und Finanzamtsbezirken am 1. Januar 1978

| Oberfinanzdirektionsbezirk Finanzamtsbezirk | Fläche ha | Fortgeschriebene Wohnbevölkerung | Oberfinanzdirektionsbezirk Finanzamtsbezirk | Fläche ha | Fortgeschriebene Wohnbevölkerung |
|--|--------------|-------------------------------------|--|--------------|-------------------------------------|
| Oberfinanzdirektion Stuttgart | 1 947 465 | 4 909 121 | Noch: Oberfinanzdirektion Karlsruhe | | |
| Finanzamt | | | Finanzamt | | |
| Aalen | 109 040 | 158 122 | Calw | 56 801 | 97 273 |
| Backnang | 34 472 | 82 363 | Ettlingen | 22 456 | 93 206 |
| Bad Mergentheim | 47 493 | 40 481 | Freudenstadt | 87 068 | 97 516 |
| Balingen | 91 774 | 172 366 | Heidelberg | 46 382 | 298 541 |
| Biberach an der Riß | 101 682 | 118 808 | Karlsruhe-Durlach | 36 599 | 343 984 |
| Bietigheim-Bissingen | 31 532 | 121 080 | Karlsruhe-Stadt | | |
| Böblingen | 42 406 | 205 449 | Mannheim-Neckarstadt | 16 289 | 326 989 |
| Crailsheim | 74 649 | 67 612 | Mannheim-Stadt | | |
| Ehingen (Donau) | 45 566 | 49 262 | Mosbach | 76 961 | 108 214 |
| Esslingen am Neckar | 18 761 | 198 243 | Mühlacker | 26 238 | 68 120 |
| Friedrichshafen | 26 987 | 94 873 | Neuenbürg | 32 501 | 56 866 |
| Geislingen an der Steige | 36 404 | 81 075 | Pforzheim | 31 389 | 168 302 |
| Göppingen | 27 828 | 145 834 | Rastatt | 52 014 | 137 362 |
| Heidenheim an der Brenz | 62 719 | 123 471 | Schwetzingen | 14 008 | 93 354 |
| Heilbronn | 119 950 | 346 374 | Sinsheim | 27 668 | 49 191 |
| Kirchheim unter Teck | 17 940 | 65 331 | Walldürn | 46 992 | 39 403 |
| Leonberg | 24 187 | 139 794 | Weinheim | 15 929 | 100 119 |
| Ludwigsburg | 29 144 | 240 537 | | | |
| Nürtingen | 19 721 | 106 040 | Oberfinanzdirektion Freiburg im Breisgau | 935 687 | 1 843 404 |
| Öhringen | 77 672 | 82 887 | Finanzamt | | |
| Ravensburg | 68 165 | 129 556 | Achern | 17 730 | 41 379 |
| Reutlingen | 38 362 | 156 070 | Donaueschingen | 64 311 | 67 015 |
| Riedlingen | 41 064 | 31 983 | Emmendingen | 40 376 | 93 766 |
| Saulgau | 37 156 | 43 539 | Freiburg im Breisgau I | | |
| Schorndorf | 30 982 | 91 094 | Freiburg im Breisgau II | 117 060 | 339 041 |
| Schwäbisch Gmünd | 42 110 | 113 419 | Kehl | 29 950 | 60 444 |
| Schwäbisch Hall | 73 736 | 83 136 | Konstanz | 9 330 | 79 212 |
| Sigmaringen | 93 837 | 76 772 | Lahr | 40 286 | 85 470 |
| Stuttgart I | | | Lörrach | 72 749 | 182 572 |
| Stuttgart II | 31 701 | 678 328 | Müllheim | 22 383 | 36 090 |
| Stuttgart III | | | Oberndorf am Neckar | 43 669 | 71 887 |
| Tauberbischofsheim | 82 964 | 81 842 | Offenburg | 48 021 | 117 695 |
| Tübingen | 51 912 | 167 119 | Rottweil | 33 425 | 55 499 |
| Überlingen | 41 946 | 70 581 | Säckingen | 29 582 | 55 125 |
| Ulm | 90 490 | 193 855 | Singen (Hohentwiel) | 72 475 | 148 280 |
| Urach | 80 834 | 88 718 | Titisee-Neustadt | 49 239 | 34 721 |
| Waiblingen | 20 370 | 175 839 | Tuttlingen | 58 659 | 99 034 |
| Wangen im Allgäu | 81 909 | 87 268 | Villingen-Schwenningen | 52 973 | 141 466 |
| Oberfinanzdirektion Karlsruhe | 691 981 | 2 367 928 | Waldshut-Tiengen | 83 545 | 86 110 |
| Finanzamt | | | Wolfach | 49 924 | 48 598 |
| Baden-Baden | 14 021 | 48 959 | | | |
| Bruchsal | 66 790 | 189 365 | | | |
| Bühl | 21 875 | 51 164 | | | |

Bevölkerungsstand

4. Fläche und Bevölkerung in den Oberlandesgerichts-, Landgerichts- und Amtsgerichtsbezirken am 1. Januar 1978

| Oberlandesgerichtsbezirk Landgerichtsbezirk Amtsgerichtsbezirk | Fläche ha | Fortgeschriebene Wohnbevölkerung | Oberlandesgerichtsbezirk Landgerichtsbezirk Amtsgerichtsbezirk | Fläche ha | Fortgeschriebene Wohnbevölkerung |
|--|--------------|-------------------------------------|--|--------------|-------------------------------------|
| Oberlandesgericht Stuttgart | 2 167 705 | 5 289 666 | Oberlandesgericht Karlsruhe | 1 407 428 | 3 830 787 |
| Landgericht Ellwangen (Jagst) | 337 731 | 504 682 | Landgericht Baden-Baden | 105 640 | 278 864 |
| Amtsgericht Aalen | 32 001 | 86 662 | Amtsgericht Achern | 17 730 | 41 379 |
| Bad Mergentheim | 49 213 | 42 058 | Baden-Baden | 14 021 | 48 959 |
| Crailsheim | 33 826 | 42 322 | Bühl | 23 372 | 52 530 |
| Ellwangen (Jagst) | 53 581 | 49 686 | Gernsbach | 24 006 | 25 113 |
| Heidenheim an der Brenz | 62 719 | 123 471 | Rastatt | 26 511 | 110 883 |
| Langenburg | 40 823 | 25 290 | | | |
| Neresheim | 23 458 | 21 774 | | | |
| Schwäbisch Gmünd | 42 110 | 113 419 | | | |
| | | | Landgericht Freiburg im Breisgau | 275 204 | 662 937 |
| Landgericht Hechingen | 179 655 | 246 216 | Amtsgericht Breisach am Rhein | 12 938 | 20 796 |
| Amtsgericht Albstadt | 33 135 | 74 343 | Emmendingen | 18 407 | 56 391 |
| Balingen | 31 663 | 56 106 | Ettenheim | 11 579 | 19 895 |
| Hechingen | 26 976 | 41 917 | Freiburg im Breisgau | 53 975 | 243 565 |
| Sigmaringen | 87 881 | 73 850 | Kenzingen | 21 969 | 37 375 |
| | | | Lörrach | 42 498 | 147 376 |
| Landgericht Heilbronn | 340 419 | 753 948 | Müllheim | 16 725 | 30 198 |
| Amtsgericht Besigheim | 14 690 | 81 776 | Staufen im Breisgau | 23 579 | 38 648 |
| Brackenheim | 11 333 | 20 824 | Titisee-Neustadt | 45 914 | 33 067 |
| Heilbronn | 108 617 | 325 550 | Waldkirch | 27 620 | 35 626 |
| Künzelsau | 43 719 | 40 455 | | | |
| Marbach am Neckar | 11 979 | 48 299 | Landgericht Heidelberg | 87 217 | 386 660 |
| Maulbronn | 24 673 | 65 418 | Amtsgericht Heidelberg | 41 781 | 259 997 |
| Öhringen | 33 953 | 42 432 | Sinsheim | 32 274 | 60 111 |
| Schwäbisch Hall | 73 736 | 83 136 | Wiesloch | 13 162 | 66 552 |
| Vaihingen an der Enz | 17 719 | 46 058 | | | |
| | | | Landgericht Karlsruhe | 168 347 | 824 575 |
| Landgericht Ravensburg | 362 566 | 511 270 | Amtsgericht Bretten | 16 109 | 39 700 |
| Amtsgericht Bad Waldsee | 18 450 | 23 241 | Bruchsal | 39 442 | 113 663 |
| Biberach an der Riß | 99 924 | 117 332 | Ettlingen | 19 225 | 74 852 |
| Leutkirch im Allgäu | 42 025 | 36 241 | Karlsruhe | 24 048 | 282 320 |
| Ravensburg | 62 766 | 115 785 | Karlsruhe-Durlach | 15 782 | 80 018 |
| Riedlingen | 41 064 | 31 983 | Pforzheim | 42 502 | 198 020 |
| Saulgau | 32 552 | 38 295 | Philippsburg | 11 239 | 36 002 |
| Tett nang | 25 901 | 97 366 | | | |
| Wangen im Allgäu | 39 884 | 51 027 | Landgericht Konstanz | 224 853 | 491 640 |
| | | | Amtsgericht Donaueschingen | 49 534 | 55 898 |
| Landgericht Rottweil | 237 598 | 335 053 | Konstanz | 9 330 | 79 212 |
| Amtsgericht Freudenstadt | 61 313 | 57 526 | Radolfzell | 11 369 | 31 758 |
| Horb am Neckar | 25 755 | 39 990 | Singen (Hohentwiel) | 36 857 | 92 729 |
| Oberndorf am Neckar | 48 186 | 77 576 | Stockach | 24 249 | 23 793 |
| Rottweil | 28 908 | 49 810 | Überlingen | 40 541 | 66 784 |
| Spaichingen | 23 428 | 44 579 | Villingen-Schwenningen | 52 973 | 141 466 |
| Tuttlingen | 50 008 | 65 572 | | | |
| | | | Landgericht Mannheim | 44 432 | 499 214 |
| Landgericht Stuttgart | 256 828 | 1 927 965 | Amtsgericht Mannheim | 14 495 | 305 741 |
| Amtsgericht Backnang | 34 472 | 82 363 | Schwetzingen | 14 008 | 93 354 |
| Böblingen | 45 648 | 216 933 | Weinheim | 15 929 | 100 119 |
| Esslingen am Neckar | 18 406 | 202 591 | | | |
| Kirchheim unter Teck | 18 632 | 66 977 | Landgericht Mosbach | 193 824 | 210 202 |
| Leonberg | 16 141 | 76 130 | Amtsgericht Adelsheim | 21 599 | 17 803 |
| Ludwigsburg | 24 334 | 249 148 | Buchen (Odenwald) | 46 992 | 39 403 |
| Nürtingen | 27 129 | 182 336 | Mosbach | 43 989 | 72 731 |
| Schorndorf | 30 982 | 91 094 | Tauberbischofsheim | 55 749 | 50 233 |
| Stuttgart | 11 802 | 359 325 | Wertheim | 25 495 | 30 032 |
| Stuttgart-Bad Cannstatt | 8 912 | 225 229 | | | |
| Waiblingen | 20 370 | 175 839 | Landgericht Offenburg | 156 602 | 292 312 |
| | | | Amtsgericht Gengenbach | 22 026 | 28 510 |
| Landgericht Tübingen | 241 069 | 527 881 | Kehl | 20 375 | 45 725 |
| Amtsgericht Calw | 51 294 | 79 180 | Lahr | 28 707 | 65 575 |
| Münsingen | 58 123 | 32 939 | Oberkirch | 23 705 | 32 814 |
| Nagold | 28 460 | 47 943 | Offenburg | 25 615 | 84 393 |
| Reutlingen | 27 293 | 146 535 | Wolfach | 36 174 | 35 295 |
| Rottenburg am Neckar | 19 878 | 37 335 | | | |
| Tübingen | 32 034 | 129 784 | Landgericht Waldshut-Tiengen | 151 309 | 184 383 |
| Urach | 23 987 | 54 165 | Amtsgericht Säckingen | 17 762 | 43 465 |
| | | | St. Blasien | 21 592 | 12 087 |
| Landgericht Ulm | 211 839 | 482 651 | Schönau im Schwarzwald | 20 947 | 17 736 |
| Amtsgericht Ehingen (Donau) | 45 566 | 49 262 | Schopfheim | 17 235 | 25 412 |
| Geislingen an der Steige | 36 404 | 81 075 | Waldshut-Tiengen | 73 773 | 85 683 |
| Göppingen | 27 828 | 145 834 | | | |
| Ulm | 102 041 | 206 480 | | | |

5. Fläche und Bevölkerung in den Oberpostdirektionsbezirken am 1. Januar 1978

| Oberpostdirektionsbezirk | Fläche ha | Fortgeschriebene Wohnbevölkerung | Oberpostdirektionsbezirk | Fläche ha | Fortgeschriebene Wohnbevölkerung |
|--------------------------|--------------|-------------------------------------|--------------------------|--------------|-------------------------------------|
| Stuttgart | 1 497 317 | 4 285 000 | Freiburg im Breisgau | 1 561 150 | 2 891 120 |
| Karlsruhe | 1 063 964 | 3 242 405 | | | |

6. Fläche und Bevölkerung in den Arbeitsamtsbezirken am 1. Januar 1978

| Arbeitsamtsbezirk | Fläche ha | Fortgeschriebene Wohnbevölkerung | Arbeitsamtsbezirk | Fläche ha | Fortgeschriebene Wohnbevölkerung |
|----------------------|--------------|-------------------------------------|------------------------|--------------|-------------------------------------|
| Aalen | 213 869 | 395 012 | Offenburg | 185 911 | 353 586 |
| Balingen | 212 207 | 284 511 | Pforzheim | 67 175 | 263 438 |
| Freiburg im Breisgau | 221 127 | 495 666 | Rastatt | 87 910 | 237 485 |
| Göppingen | 128 399 | 678 813 | Ravensburg | 331 100 | 470 482 |
| Heidelberg | 85 423 | 365 412 | Reutlingen | 161 315 | 400 758 |
| Heilbronn | 119 950 | 346 374 | Rottweil | 150 530 | 237 537 |
| Karlsruhe | 125 845 | 626 555 | Schwäbisch Hall | 226 057 | 233 635 |
| Konstanz | 121 260 | 296 769 | Stuttgart | 82 503 | 877 617 |
| Lörrach | 193 807 | 331 759 | Tauberbischofsheim | 243 037 | 252 260 |
| Ludwigsburg | 68 722 | 425 281 | Ulm | 147 607 | 255 742 |
| Mannheim | 46 226 | 520 462 | Villingen-Schwenningen | 102 507 | 197 364 |
| Nagold | 166 822 | 224 639 | Waiblingen | 85 824 | 349 296 |

7. Fläche und Bevölkerung in den Industrie- und Handelskammerbezirken am 1. Januar 1978

| Industrie- und Handelskammerbezirk | Fläche ha | Fortgeschriebene Wohnbevölkerung | Industrie- und Handelskammerbezirk | Fläche ha | Fortgeschriebene Wohnbevölkerung |
|------------------------------------|--------------|-------------------------------------|------------------------------------|--------------|-------------------------------------|
| Rhein-Neckar | 244 229 | 1 015 811 | Schwarzwald-Baar-Heuberg | 253 037 | 434 901 |
| Ostwürttemberg | 213 869 | 395 012 | Bodensee-Oberschwaben | 350 000 | 502 589 |
| Mittlerer Neckar | 365 448 | 2 331 007 | Hochrhein-Bodensee | 275 612 | 559 251 |
| Mittlerer Oberrhein | 213 755 | 864 040 | Ulm | 288 595 | 405 057 |
| Nordschwarzwald | 233 997 | 488 077 | Heilbronn | 476 464 | 702 332 |
| Südlicher Oberrhein | 407 038 | 849 252 | Reutlingen | 253 089 | 573 124 |

8. Fläche und Bevölkerung in den Handwerkskammerbezirken am 1. Januar 1978

| Handwerkskammerbezirk | Fläche ha | Fortgeschriebene Wohnbevölkerung | Handwerkskammerbezirk | Fläche ha | Fortgeschriebene Wohnbevölkerung |
|-----------------------|--------------|-------------------------------------|-----------------------|--------------|-------------------------------------|
| Freiburg im Breisgau | 487 718 | 1 039 776 | Mannheim | 244 229 | 1 015 811 |
| Heilbronn | 476 464 | 702 332 | Reutlingen | 460 590 | 782 785 |
| Karlsruhe | 360 684 | 1 254 601 | Stuttgart | 365 448 | 2 331 007 |
| Konstanz | 447 969 | 803 628 | Ulm | 732 031 | 1 190 513 |

Bevölkerungsstand

9. Fläche, Zahl der Gemeinden und Bevölkerung der Postleitbereiche am 1. Januar 1978

| Postleitbereich Nr. Name | Fläche ha | Zahl der Gemeinden | Bevölkerung | Postleitbereich Nr. Name | Fläche ha | Zahl der Gemeinden | Bevölkerung |
|------------------------------|--------------|-----------------------|-------------|-----------------------------|--------------|-----------------------|-------------|
| 680 Mannheim ¹⁾ | 19 615 | 5 | 347 738 | 745 Hechingen | 38 843 | 9 | 57 145 |
| 683 Schwetzingen | 22 744 | 12 | 128 906 | 746 Balingen | 27 593 | 13 | 50 231 |
| 690 Heidelberg ¹⁾ | 42 196 | 21 | 292 130 | 747 Albstadt | 31 492 | 6 | 72 537 |
| 692 Sinsheim | 45 092 | 18 | 78 426 | 748 Sigmaringen | 42 121 | 10 | 44 529 |
| 693 Eberbach ¹⁾ | 29 409 | 7 | 29 951 | 750 Karlsruhe | 42 689 | 8 | 357 924 |
| 694 Weinheim ¹⁾ | 9 436 | 4 | 67 581 | 751 Karlsruhe | 48 252 | 15 | 144 854 |
| 695 Mosbach | 42 906 | 15 | 74 272 | 752 Bruchsal | 44 501 | 12 | 124 168 |
| 696 Osterburken | 63 238 | 10 | 54 527 | 753 Pforzheim | 34 858 | 14 | 180 062 |
| 697 Lauda-Königshofen | 52 066 | 9 | 49 689 | 754 Neuenbürg | 26 663 | 8 | 40 828 |
| 698 Wertheim ¹⁾ | 25 495 | 3 | 30 032 | 755 Rastatt | 20 006 | 11 | 82 428 |
| 699 Bad Mergentheim | 47 493 | 5 | 40 481 | 756 Gaggenau | 28 804 | 4 | 51 217 |
| 700 Stuttgart | 20 714 | 1 | 584 554 | 757 Baden-Baden | 18 367 | 3 | 57 705 |
| 701 Stuttgart-Land | 8 013 | 4 | 103 847 | 758 Bühl | 19 026 | 5 | 43 784 |
| 702 Stuttgart 80, Land | 6 845 | 2 | 69 801 | 759 Achern | 28 284 | 9 | 56 551 |
| 703 Böblingen | 44 507 | 20 | 215 113 | 760 Offenburg | 52 750 | 13 | 120 469 |
| 705 Waiblingen | 14 996 | 7 | 129 140 | 761 Offenburg | 39 864 | 13 | 47 371 |
| 706 Schorndorf | 29 655 | 11 | 97 279 | 762 Wolfach | 26 876 | 5 | 17 679 |
| 707 Schwäbisch Gmünd | 43 507 | 20 | 114 619 | 763 Lahr | 40 286 | 12 | 85 470 |
| 708 Aalen | 63 402 | 11 | 116 570 | 764 Kehl | 7 505 | 1 | 29 546 |
| 709 Ellwangen (Jagst) | 45 638 | 11 | 41 552 | 770 Singen (Hohentwiel) | 48 243 | 14 | 98 594 |
| 710 Heilbronn | 79 517 | 30 | 257 421 | 771 Donaueschingen | 47 158 | 6 | 50 376 |
| 711 Öhringen | 64 217 | 14 | 73 263 | 773 Villingen-Schwenningen | 31 621 | 7 | 104 587 |
| 712 Bietigheim-Bissingen | 40 541 | 24 | 136 770 | 774 Triberg im Schwarzwald | 45 891 | 10 | 59 929 |
| 713 Mühlacker | 19 903 | 8 | 54 989 | 775 Konstanz | 12 417 | 8 | 92 797 |
| 714 Ludwigsburg | 40 276 | 20 | 241 773 | 776 Radolfzell am Bodensee | 30 116 | 10 | 54 816 |
| 715 Backnang | 37 173 | 14 | 88 189 | 777 Überlingen | 31 864 | 8 | 51 379 |
| 716 Gaildorf | 35 085 | 8 | 29 042 | 779 Meßkirch | 46 305 | 10 | 30 419 |
| 717 Schwäbisch Hall | 44 102 | 10 | 58 395 | 780 Freiburg im Breisgau | 84 423 | 33 | 291 067 |
| 718 Crailsheim | 74 649 | 13 | 67 612 | 781 Freiburg im Breisgau | 35 523 | 10 | 54 655 |
| 720 Tuttlingen | 49 628 | 30 | 85 160 | 782 Titisee-Neustadt | 80 194 | 18 | 51 381 |
| 721 Rottweil | 32 211 | 11 | 62 228 | 783 Emmendingen | 38 641 | 16 | 83 181 |
| 723 Schramberg | 21 178 | 7 | 49 324 | 784 Müllheim | 30 784 | 11 | 47 897 |
| 724 Horb am Neckar | 38 583 | 8 | 51 878 | 785 Lörrach | 18 315 | 11 | 91 188 |
| 725 Leonberg | 25 186 | 11 | 115 633 | 786 Schopfheim | 44 557 | 26 | 56 485 |
| 726 Calw | 30 113 | 12 | 52 947 | 788 Säckingen | 29 264 | 9 | 78 023 |
| 727 Nagold | 28 460 | 8 | 47 943 | 789 Waldshut-Tiengen | 53 233 | 15 | 73 548 |
| 729 Freudenstadt | 59 675 | 12 | 64 733 | 790 Ulm | 93 804 | 33 | 201 651 |
| 730 Esslingen am Neckar | 11 799 | 7 | 159 988 | 792 Heidenheim an der Brenz | 64 845 | 11 | 124 242 |
| 731 Plochingen | 25 866 | 18 | 128 695 | 793 Ehingen (Donau) | 44 812 | 19 | 49 117 |
| 732 Göppingen | 25 461 | 20 | 105 850 | 794 Riedlingen | 52 415 | 19 | 43 307 |
| 733 Göppingen | 8 857 | 5 | 58 019 | 795 Biberach an der Riß | 122 228 | 31 | 134 312 |
| 734 Geislingen an der Steige | 28 689 | 12 | 58 331 | 796 Aulendorf | 69 401 | 20 | 66 675 |
| 740 Tübingen | 49 192 | 14 | 162 985 | 797 Leutkirch im Allgäu | 32 389 | 4 | 37 121 |
| 741 Reutlingen | 62 848 | 18 | 207 285 | 798 Ravensburg | 66 586 | 17 | 134 206 |
| 742 Münsingen | 44 698 | 8 | 22 617 | 799 Friedrichshafen | 26 987 | 8 | 94 873 |
| 744 Nürtingen | 18 171 | 17 | 91 816 | 899 Achberg | 1 292 | 1 | 1 035 |

1) Soweit Land Baden-Württemberg.

10. Bevölkerung nach Gemeindegrößenklassen 1939 bis 30. Juni 1978

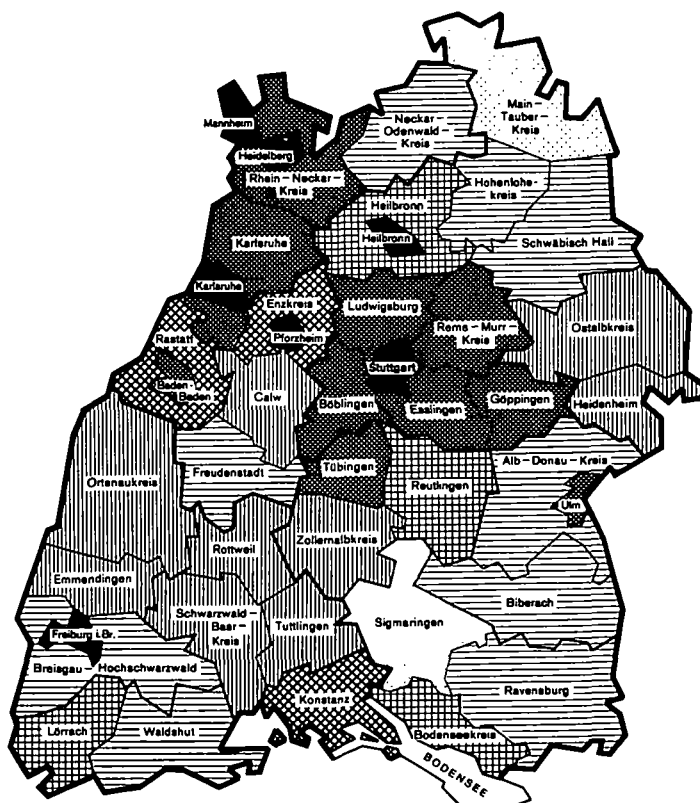
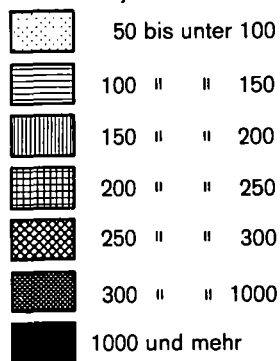
| Gemeindegrößenklasse (von ... bis unter ... Einwohnern) 1) | | 17. Mai 1939 | | 13. September 1950 | | 6. Juni 1961 | | 27. Mai 1970 | | 30. Juni 1978 | |
|--|---------|-------------------------------|----------------------|-------------------------------|----------------------|-------------------------------|----------------------|-------------------------------|----------------------|-------------------------------|----------------------|
| | | Zahl der Ge- meinden | Wohn- bevölkerung | Zahl der Ge- meinden | Wohn- bevölkerung | Zahl der Ge- meinden | Wohn- bevölkerung | Zahl der Ge- meinden | Wohn- bevölkerung | Zahl der Ge- meinden | Wohn- bevölkerung |
| unter | 100 | 20 | 1 562 | 135 | 20 965 | 17 | 1 260 | 18 | 1 374 | - | - |
| 100 - | 200 | 199 | 31 843 | | | 169 | 26 908 | 154 | 24 163 | 11 | 1 860 |
| 200 - | 300 | 374 | 93 968 | | | 268 | 67 217 | 239 | 59 715 | 12 | 2 911 |
| 300 - | 400 | 394 | 137 294 | 904 | 321 395 | 337 | 118 085 | 267 | 92 979 | 11 | 3 934 |
| 400 - | 500 | 345 | 155 142 | | | 285 | 127 285 | 261 | 116 947 | 21 | 9 341 |
| 500 - | 1 000 | 1 011 | 715 461 | | | 928 | 662 674 | 859 | 616 049 | 42 | 29 386 |
| 1 000 - | 2 000 | 617 | 850 339 | 746 | 1 038 967 | 715 | 1 001 819 | 734 | 1 038 495 | 183 | 285 620 |
| 2 000 - | 3 000 | 171 | 412 233 | 389 | 1 146 743 | 245 | 594 318 | 288 | 702 404 | 180 | 437 819 |
| 3 000 - | 4 000 | 122 | 463 802 | | | 205 | 781 863 | 150 | 511 009 | 131 | 455 967 |
| 4 000 - | 5 000 | | | | | | | 91 | 407 792 | 102 | 457 035 |
| 5 000 - | 10 000 | 60 | 403 512 | 96 | 645 991 | 124 | 867 283 | 175 | 1 208 252 | 228 | 1 581 957 |
| 10 000 - | 15 000 | 18 | 220 313 | 33 | 454 830 | 36 | 439 064 | 50 | 608 662 | 83 | 1 010 406 |
| 15 000 - | 20 000 | 11 | 195 006 | 20 | 567 970 | 9 | 154 607 | 15 | 253 676 | 29 | 507 002 |
| 20 000 - | 25 000 | 4 | 83 995 | | | 11 | 245 791 | 12 | 268 578 | 23 | 515 695 |
| 25 000 - | 50 000 | 9 | 309 887 | | | 20 | 666 211 | 23 | 780 886 | 35 | 1 231 049 |
| 50 000 - | 100 000 | 4 | 317 434 | 5 | 319 040 | 7 | 541 131 | 8 | 594 596 | 13 | 913 713 |
| 100 000 - | 200 000 | 2 | 300 191 | 5 | 1 168 356 | 2 | 270 280 | 3 | 384 905 | 4 | 520 688 |
| 200 000 - | 500 000 | 2 | 743 386 | | | 2 | 555 819 | 2 | 591 408 | 2 | 578 887 |
| 500 000 und mehr | | - | - | | | 1 | 637 539 | 1 | 633 158 | 1 | 584 051 |
| Insgesamt | | 3 363 | 5 435 368 | 3 378 | 6 430 225 | 3 381 | 7 759 154 | 3 350 | 8 895 048 | 1 111 | 9 127 321 |

1) Einordnung der Gemeinden nach Größenklassen zum jeweiligen Gebietsstand und am jeweiligen Stichtag.

Schaubild 1

Bevölkerungsdichte am 30. Juni 1978

Einwohner je km²



Bevölkerungsstand
11. Bevölkerung in den Stadt- und Landkreisen nach Gemeindegrößenklassen am 30. Juni 1978

| Kreis Region Regierungsbezirk Land | Gemeinden insgesamt ¹⁾ | | Gemeinden mit ... Einwohnern | | | | | | | |
|---|--------------------------------------|-----------|------------------------------|--------|-----------|--------|-----------|---------|-----------|-----------|
| | | | unter 500 | | 500 | | 1 000 | | 2 000 | |
| | | | | | bis unter | | | | | |
| | | | | | 1 000 | | 2 000 | | 5 000 | |
| Anzahl | Einwohner | Anzahl | Einwohner | Anzahl | Einwohner | Anzahl | Einwohner | Anzahl | Einwohner | |
| Stadtkreis Stuttgart, Landeshauptstadt | 1 | 584 051 | - | - | - | - | - | - | - | - |
| Landkreise | | | | | | | | | | |
| Böblingen | 26 | 295 310 | - | - | - | - | 1 | 1 841 | 8 | 28 132 |
| Esslingen | 44 | 453 034 | - | - | 1 | 709 | 6 | 8 839 | 15 | 51 480 |
| Göppingen | 38 | 226 940 | 1 | 330 | 3 | 2 078 | 9 | 13 962 | 15 | 50 491 |
| Ludwigsburg | 39 | 426 102 | - | - | - | - | 3 | 5 412 | 14 | 52 542 |
| Rems-Murr-Kreis | 31 | 350 447 | - | - | - | - | 2 | 3 628 | 10 | 37 541 |
| Region Mittlerer Neckar | 179 | 2 335 884 | 1 | 330 | 4 | 2 787 | 21 | 33 682 | 62 | 220 186 |
| Stadtkreis Heilbronn | 1 | 111 302 | - | - | - | - | - | - | - | - |
| Landkreise | | | | | | | | | | |
| Heilbronn | 46 | 236 192 | - | - | - | - | 9 | 14 610 | 18 | 55 865 |
| Hohenlohekreis | 16 | 83 004 | - | - | - | - | 3 | 4 907 | 7 | 25 089 |
| Schwäbisch Hall | 30 | 150 880 | - | - | - | - | 3 | 4 785 | 23 | 73 555 |
| Main-Tauber-Kreis | 18 | 122 010 | - | - | - | - | 2 | 3 392 | 8 | 28 478 |
| Region Franken | 111 | 703 388 | - | - | - | - | 17 | 27 694 | 56 | 182 987 |
| Landkreise | | | | | | | | | | |
| Heidenheim | 11 | 123 619 | - | - | - | - | - | - | 4 | 15 064 |
| Ostalbkreis | 42 | 272 081 | 1 | 369 | 1 | 895 | 13 | 19 003 | 17 | 55 128 |
| Region Ostwürttemberg | 53 | 395 700 | 1 | 369 | 1 | 895 | 13 | 19 003 | 21 | 70 192 |
| Regierungsbezirk Stuttgart | 343 | 3 434 972 | 2 | 699 | 5 | 3 682 | 51 | 80 379 | 139 | 473 365 |
| Stadtkreise | | | | | | | | | | |
| Baden-Baden | 1 | 49 206 | - | - | - | - | - | - | - | - |
| Karlsruhe | 1 | 274 835 | - | - | - | - | - | - | - | - |
| Landkreise | | | | | | | | | | |
| Karlsruhe | 32 | 351 687 | - | - | - | - | 1 | 1 442 | 6 | 20 846 |
| Rastatt | 23 | 188 120 | - | - | - | - | 1 | 1 359 | 11 | 35 872 |
| Region Mittlerer Oberrhein | 57 | 863 848 | - | - | - | - | 2 | 2 801 | 17 | 56 718 |
| Stadtkreise | | | | | | | | | | |
| Heidelberg | 1 | 128 979 | - | - | - | - | - | - | - | - |
| Mannheim | 1 | 304 052 | - | - | - | - | - | - | - | - |
| Landkreise | | | | | | | | | | |
| Neckar-Odenwald-Kreis | 27 | 129 508 | - | - | 1 | 722 | 5 | 8 293 | 14 | 50 273 |
| Rhein-Neckar-Kreis | 54 | 452 204 | 1 | 431 | - | - | 6 | 9 757 | 15 | 48 280 |
| Region Unterer Neckar | 83 | 1 014 743 | 1 | 431 | 1 | 722 | 11 | 18 050 | 29 | 98 553 |
| Stadtkreis Pforzheim | 1 | 106 659 | - | - | - | - | - | - | - | - |
| Landkreise | | | | | | | | | | |
| Calw | 25 | 127 875 | - | - | - | - | 9 | 14 645 | 8 | 25 458 |
| Enzkreis | 28 | 157 322 | - | - | - | - | 2 | 3 813 | 13 | 42 933 |
| Freudenstadt | 17 | 97 453 | 2 | 686 | - | - | 3 | 5 212 | 5 | 15 713 |
| Region Nordschwarzwald | 71 | 489 309 | 2 | 686 | - | - | 14 | 23 670 | 26 | 84 104 |
| Regierungsbezirk Karlsruhe | 211 | 2 367 900 | 3 | 1 117 | 1 | 722 | 27 | 44 521 | 72 | 239 375 |
| Stadtkreis Freiburg im Breisgau | 1 | 173 748 | - | - | - | - | - | - | - | - |
| Landkreise | | | | | | | | | | |
| Breisgau-Hochschwarzwald | 50 | 192 767 | - | - | 4 | 3 324 | 12 | 20 240 | 22 | 70 850 |
| Emmendingen | 24 | 129 438 | - | - | - | - | 4 | 5 696 | 12 | 33 593 |
| Ortenaukreis | 51 | 353 269 | - | - | - | - | 8 | 13 540 | 21 | 68 516 |
| Region Südlicher Oberrhein | 126 | 849 222 | - | - | 4 | 3 324 | 24 | 39 476 | 55 | 172 959 |
| Landkreise | | | | | | | | | | |
| Rottweil | 22 | 127 362 | - | - | - | - | 1 | 1 875 | 16 | 52 575 |
| Schwarzwald-Baar-Kreis | 20 | 197 281 | - | - | - | - | 1 | 1 532 | 8 | 25 374 |
| Tuttlingen | 35 | 110 166 | 5 | 2 227 | 9 | 6 095 | 7 | 10 008 | 8 | 23 672 |
| Region Schwarzwald-Baar-Heuberg | 77 | 434 809 | 5 | 2 227 | 9 | 6 095 | 9 | 13 415 | 32 | 101 621 |
| Landkreise | | | | | | | | | | |
| Konstanz | 25 | 227 758 | - | - | - | - | 5 | 7 296 | 11 | 33 764 |
| Lörrach | 42 | 189 878 | 13 | 3 983 | 7 | 4 287 | 5 | 7 058 | 7 | 19 166 |
| Waldshut | 32 | 141 427 | 1 | 351 | - | - | 9 | 13 056 | 12 | 39 729 |
| Region Hochrhein-Bodensee | 99 | 559 063 | 14 | 4 334 | 7 | 4 287 | 19 | 27 410 | 30 | 92 659 |
| Regierungsbezirk Freiburg | 302 | 1 843 094 | 19 | 6 561 | 20 | 13 706 | 52 | 80 301 | 117 | 367 239 |
| Landkreise | | | | | | | | | | |
| Reutlingen | 27 | 233 749 | 1 | 246 | - | - | 4 | 5 537 | 11 | 35 363 |
| Tübingen | 15 | 166 593 | - | - | - | - | 2 | 3 648 | 7 | 26 652 |
| Zollernalbkreis | 25 | 172 333 | 4 | 1 482 | 2 | 1 444 | 5 | 7 605 | 5 | 18 097 |
| Region Neckar-Alb | 67 | 572 675 | 5 | 1 728 | 2 | 1 444 | 11 | 16 790 | 23 | 80 112 |
| Stadtkreis Ulm | 1 | 98 451 | - | - | - | - | - | - | - | - |
| Landkreise | | | | | | | | | | |
| Alb-Donau-Kreis | 55 | 157 407 | 12 | 3 254 | 9 | 6 183 | 17 | 24 866 | 8 | 26 130 |
| Biberach | 45 | 149 483 | 7 | 2 200 | 2 | 1 464 | 12 | 18 977 | 17 | 50 162 |
| Region Donau-Ilter ²⁾ | 101 | 405 341 | 19 | 5 454 | 11 | 7 647 | 29 | 43 843 | 25 | 76 292 |
| Landkreise | | | | | | | | | | |
| Bodenseekreis | 23 | 164 946 | - | - | 1 | 966 | 4 | 6 277 | 8 | 24 651 |
| Ravensburg | 39 | 226 495 | 7 | 2 487 | 2 | 1 219 | 2 | 2 175 | 18 | 55 939 |
| Sigmaringen | 25 | 111 898 | - | - | - | - | 7 | 11 334 | 11 | 33 848 |
| Region Bodensee-Oberschwaben | 87 | 503 339 | 7 | 2 487 | 3 | 2 185 | 13 | 19 786 | 37 | 114 438 |
| Regierungsbezirk Tübingen | 255 | 1 481 355 | 31 | 9 669 | 16 | 11 276 | 53 | 80 419 | 85 | 270 842 |
| Baden-Württemberg | 1 111 | 9 127 321 | 55 | 18 046 | 42 | 29 386 | 183 | 285 620 | 413 | 1 350 821 |

1) Einschließlich 1 bewohntes gemeindefreies Gebiet mit 246 Einwohnern im Landkreis Reutlingen.- 2) Soweit Land Baden-Württemberg.

| Gemeinden mit ... Einwohnern | | | | | | | | | | Kreis Region Regierungsbezirk Land |
|------------------------------|-----------|--------|-----------|--------|-----------|---------|-----------|------------------|-----------|---|
| 5 000 | | 10 000 | | 20 000 | | 50 000 | | 100 000 und mehr | | |
| bis unter | | | | | | | | | | |
| 10 000 | | 20 000 | | 50 000 | | 100 000 | | | | |
| Anzahl | Einwohner | Anzahl | Einwohner | Anzahl | Einwohner | Anzahl | Einwohner | Anzahl | Einwohner | |
| - | - | - | - | - | - | - | - | 1 | 584 051 | Stadtkreis Stuttgart, Landeshauptstadt |
| 11 | 82 184 | 2 | 26 598 | 3 | 102 500 | 1 | 54 055 | - | - | Landkreise |
| 13 | 95 283 | 3 | 39 117 | 5 | 164 522 | 1 | 93 084 | - | - | Böblingen |
| 4 | 25 438 | 4 | 54 241 | 1 | 27 528 | 1 | 52 872 | - | - | Esslingen |
| 8 | 57 791 | 9 | 123 562 | 4 | 105 265 | 1 | 81 530 | - | - | Göppingen |
| 10 | 76 016 | 3 | 39 940 | 6 | 193 322 | - | - | - | - | Ludwigsburg |
| 46 | 336 712 | 21 | 283 458 | 19 | 593 137 | 4 | 281 541 | 1 | 584 051 | Rems-Murr-Kreis |
| - | - | - | - | - | - | - | - | - | - | Region Mittlerer Neckar |
| - | - | - | - | - | - | - | - | 1 | 111 302 | Stadtkreis Heilbronn |
| 14 | 94 303 | 4 | 50 493 | 1 | 20 921 | - | - | - | - | Landkreise |
| 4 | 25 271 | 2 | 27 737 | - | - | - | - | - | - | Heilbronn |
| 1 | 5 466 | 1 | 10 195 | 2 | 56 879 | - | - | - | - | Hohenlohekreis |
| 4 | 23 987 | 3 | 45 976 | 1 | 20 177 | - | - | - | - | Schwäbisch Hall |
| 23 | 149 027 | 10 | 134 401 | 4 | 97 977 | - | - | 1 | 111 302 | Main-Tauber-Kreis |
| - | - | - | - | - | - | - | - | - | - | Region Franken |
| 4 | 29 639 | 2 | 29 900 | 1 | 49 016 | - | - | - | - | Landkreise |
| 6 | 43 968 | 1 | 11 479 | 1 | 21 561 | 2 | 119 678 | - | - | Heidenheim |
| 10 | 73 607 | 3 | 41 379 | 2 | 70 577 | 2 | 119 678 | - | - | Ostalbkreis |
| 79 | 559 346 | 34 | 459 238 | 25 | 761 691 | 6 | 401 219 | 2 | 695 353 | Region Ostwürttemberg |
| - | - | - | - | 1 | 49 206 | - | - | - | - | Regierungsbezirk Stuttgart |
| - | - | - | - | - | - | - | - | 1 | 274 835 | Stadtkreise Baden-Baden |
| 11 | 85 640 | 11 | 148 163 | 3 | 95 596 | - | - | - | - | Karlsruhe |
| 6 | 39 386 | 2 | 24 177 | 3 | 87 326 | - | - | - | - | Landkreise |
| 17 | 125 026 | 13 | 172 340 | 7 | 232 128 | - | - | 1 | 274 835 | Karlsruhe |
| - | - | - | - | - | - | - | - | - | - | Rastatt |
| - | - | - | - | - | - | - | - | 1 | 128 979 | Region Mittlerer Oberrhein |
| - | - | - | - | - | - | - | - | 1 | 304 052 | Stadtkreise Heidelberg |
| 4 | 21 966 | 2 | 25 044 | 1 | 23 210 | - | - | - | - | Mannheim |
| 12 | 84 497 | 17 | 221 509 | 3 | 87 730 | - | - | - | - | Landkreise |
| 16 | 106 463 | 19 | 246 553 | 4 | 110 940 | - | - | 2 | 433 031 | Neckar-Odenwald-Kreis |
| - | - | - | - | - | - | - | - | - | - | Rhein-Neckar-Kreis |
| 5 | 34 750 | 2 | 30 537 | 1 | 22 485 | - | - | - | - | Region Unterer Neckar |
| 12 | 86 799 | - | - | 1 | 23 777 | - | - | - | - | Stadtkreis |
| 4 | 22 589 | 3 | 53 253 | - | - | - | - | - | - | Pforzheim |
| 21 | 144 138 | 5 | 83 790 | 2 | 46 262 | - | - | 1 | 106 659 | Landkreise |
| 54 | 375 627 | 37 | 502 683 | 13 | 389 330 | - | - | 4 | 814 525 | Calw |
| - | - | - | - | - | - | - | - | - | - | Enzkreis |
| 9 | 64 184 | 3 | 34 169 | - | - | - | - | - | - | Freudenstadt |
| 5 | 36 585 | 2 | 29 410 | 1 | 24 154 | - | - | - | - | Region Nordschwarzwald |
| 16 | 108 224 | 2 | 27 093 | 3 | 85 378 | 1 | 50 518 | - | - | Stadtkreis |
| 30 | 208 993 | 7 | 90 672 | 4 | 109 532 | 1 | 50 518 | 1 | 173 748 | Pforzheim |
| 1 | 5 192 | 3 | 43 809 | 1 | 23 911 | - | - | - | - | Landkreise |
| 6 | 38 343 | 4 | 53 634 | - | - | 1 | 78 398 | - | - | Calw |
| 4 | 25 480 | 1 | 10 937 | 1 | 31 747 | - | - | - | - | Enzkreis |
| 11 | 69 015 | 8 | 108 380 | 2 | 55 658 | 1 | 78 398 | - | - | Freudenstadt |
| 5 | 37 833 | 1 | 12 586 | 2 | 67 412 | 1 | 68 867 | - | - | Region Nordschwarzwald |
| 5 | 32 093 | 2 | 27 811 | 3 | 95 480 | - | - | - | - | Stadtkreis |
| 7 | 41 795 | 2 | 24 973 | 1 | 21 523 | - | - | - | - | Freiburg im Breisgau |
| 17 | 111 721 | 5 | 65 370 | 6 | 184 415 | 1 | 68 867 | - | - | Landkreise |
| 58 | 389 729 | 20 | 264 422 | 12 | 349 605 | 3 | 197 783 | 1 | 173 748 | Breisgau-Hochschwarzwald |
| 6 | 41 308 | 4 | 57 135 | - | - | 1 | 94 160 | - | - | Emmendingen |
| 3 | 21 059 | 1 | 13 530 | 1 | 30 695 | 1 | 71 009 | - | - | Ortenaukreis |
| 5 | 37 181 | 2 | 27 868 | 2 | 78 656 | - | - | - | - | Region Südlicher Oberrhein |
| 14 | 99 548 | 7 | 98 533 | 3 | 109 351 | 2 | 165 169 | - | - | Landkreise |
| - | - | - | - | - | - | 1 | 98 451 | - | - | Rottweil |
| 4 | 28 197 | 4 | 47 065 | 1 | 21 712 | - | - | - | - | Schwarzwald-Baar-Kreis |
| 5 | 33 603 | 1 | 14 645 | 1 | 28 432 | - | - | - | - | Tuttlingen |
| 9 | 61 800 | 5 | 61 710 | 2 | 50 144 | 1 | 98 451 | - | - | Region Schwarzwald-Baar-Heuberg |
| 6 | 39 162 | 3 | 42 799 | - | - | 1 | 51 091 | - | - | Landkreise |
| 3 | 19 960 | 4 | 58 092 | 3 | 86 623 | - | - | - | - | Konstanz |
| 5 | 36 785 | 2 | 29 931 | - | - | - | - | - | - | Lörrach |
| 14 | 95 907 | 9 | 130 822 | 3 | 86 623 | 1 | 51 091 | - | - | Waldshut |
| 37 | 257 255 | 21 | 291 065 | 8 | 246 118 | 4 | 314 711 | - | - | Region Hochrhein-Bodensee |
| 228 | 1 581 957 | 112 | 1 517 408 | 58 | 1 746 744 | 13 | 913 713 | 7 | 1 683 626 | Stadtkreis Ulm |
| - | - | - | - | - | - | - | - | - | - | Landkreise |
| - | - | - | - | - | - | - | - | - | - | Alb-Donau-Kreis |
| - | - | - | - | - | - | - | - | - | - | Biberach |
| - | - | - | - | - | - | - | - | - | - | Region Donau-Ilter ²⁾ |
| 6 | 39 162 | 3 | 42 799 | - | - | 1 | 51 091 | - | - | Landkreise |
| 3 | 19 960 | 4 | 58 092 | 3 | 86 623 | - | - | - | - | Bodenseekreis |
| 5 | 36 785 | 2 | 29 931 | - | - | - | - | - | - | Ravensburg |
| 14 | 95 907 | 9 | 130 822 | 3 | 86 623 | 1 | 51 091 | - | - | Sigmaringen |
| 37 | 257 255 | 21 | 291 065 | 8 | 246 118 | 4 | 314 711 | - | - | Region Bodensee-Oberschwaben |
| - | - | - | - | - | - | - | - | - | - | Regierungsbezirk Tübingen |
| - | - | - | - | - | - | - | - | - | - | Baden-Württemberg |

Bevölkerungsstand

12. Bevölkerung nach Alter und Geschlecht am 1. Januar 1978

a) Gesamtbevölkerung

| Alter von ... bis unter ... Jahren | Ge- burts- jahr | Insgesamt | | Männlich | | Weiblich | | Alter von ... bis unter ... Jahren | Ge- burts- jahr | Insgesamt | | Männlich | | Weiblich | |
|---|-----------------------|-----------|-----|----------|-----|----------|-----|---|-----------------------|-----------|-----|-----------|-----|-----------|-----|
| | | Anzahl | % | Anzahl | % | Anzahl | % | | | Anzahl | % | Anzahl | % | Anzahl | % |
| unter 1 | 1977 | 90 241 | 1,0 | 46 297 | 1,1 | 43 944 | 0,9 | 50 - 51 | 1927 | 106 694 | 1,2 | 52 257 | 1,2 | 54 437 | 1,1 |
| 1 - 2 | 1976 | 93 468 | 1,0 | 47 700 | 1,1 | 45 768 | 1,0 | 51 - 52 | 1926 | 106 192 | 1,2 | 49 405 | 1,1 | 56 787 | 1,2 |
| 2 - 3 | 1975 | 92 464 | 1,0 | 47 259 | 1,1 | 45 205 | 1,0 | 52 - 53 | 1925 | 105 943 | 1,2 | 47 510 | 1,1 | 58 433 | 1,2 |
| 3 - 4 | 1974 | 96 528 | 1,1 | 48 965 | 1,1 | 47 563 | 1,0 | 53 - 54 | 1924 | 97 706 | 1,1 | 41 139 | 0,9 | 56 567 | 1,2 |
| 4 - 5 | 1973 | 98 364 | 1,1 | 49 948 | 1,1 | 48 416 | 1,0 | 54 - 55 | 1923 | 99 231 | 1,1 | 41 242 | 0,9 | 57 989 | 1,2 |
| Zusammen | | 471 065 | 5,2 | 240 169 | 5,5 | 230 896 | 4,9 | Zusammen | | 515 766 | 5,7 | 231 553 | 5,3 | 284 213 | 6,0 |
| 5 - 6 | 1972 | 109 373 | 1,2 | 55 556 | 1,3 | 53 817 | 1,1 | 55 - 56 | 1922 | 102 258 | 1,1 | 42 173 | 1,0 | 60 085 | 1,3 |
| 6 - 7 | 1971 | 119 487 | 1,3 | 61 139 | 1,4 | 58 348 | 1,2 | 56 - 57 | 1921 | 107 898 | 1,2 | 44 021 | 1,0 | 63 877 | 1,3 |
| 7 - 8 | 1970 | 122 880 | 1,3 | 62 648 | 1,4 | 60 232 | 1,3 | 57 - 58 | 1920 | 107 854 | 1,2 | 43 167 | 1,0 | 64 687 | 1,4 |
| 8 - 9 | 1969 | 137 006 | 1,5 | 69 924 | 1,6 | 67 082 | 1,4 | 58 - 59 | 1919 | 83 035 | 0,9 | 33 716 | 0,8 | 49 319 | 1,0 |
| 9 - 10 | 1968 | 147 409 | 1,6 | 75 194 | 1,7 | 72 215 | 1,5 | 59 - 60 | 1918 | 54 161 | 0,6 | 21 649 | 0,5 | 32 512 | 0,7 |
| Zusammen | | 636 155 | 7,0 | 324 461 | 7,4 | 311 694 | 6,6 | Zusammen | | 455 206 | 5,0 | 184 726 | 4,2 | 270 480 | 5,7 |
| 10 - 11 | 1967 | 152 623 | 1,7 | 78 017 | 1,8 | 74 606 | 1,6 | 60 - 61 | 1917 | 51 300 | 0,6 | 20 715 | 0,5 | 30 585 | 0,6 |
| 11 - 12 | 1966 | 158 804 | 1,7 | 81 158 | 1,9 | 77 646 | 1,6 | 61 - 62 | 1916 | 55 576 | 0,6 | 22 241 | 0,5 | 33 335 | 0,7 |
| 12 - 13 | 1965 | 158 966 | 1,7 | 81 531 | 1,9 | 77 435 | 1,6 | 62 - 63 | 1915 | 73 676 | 0,8 | 29 138 | 0,7 | 44 538 | 0,9 |
| 13 - 14 | 1964 | 162 215 | 1,8 | 83 243 | 1,9 | 78 972 | 1,7 | 63 - 64 | 1914 | 95 460 | 1,0 | 37 448 | 0,9 | 58 012 | 1,2 |
| 14 - 15 | 1963 | 160 304 | 1,8 | 81 986 | 1,9 | 78 318 | 1,7 | 64 - 65 | 1913 | 96 728 | 1,1 | 38 312 | 0,9 | 58 416 | 1,2 |
| Zusammen | | 792 912 | 8,7 | 405 935 | 9,3 | 386 977 | 8,2 | Zusammen | | 372 740 | 4,1 | 147 854 | 3,4 | 224 886 | 4,7 |
| 15 - 16 | 1962 | 155 602 | 1,7 | 79 702 | 1,8 | 75 900 | 1,6 | 65 - 66 | 1912 | 97 921 | 1,1 | 39 176 | 0,9 | 58 745 | 1,2 |
| 16 - 17 | 1961 | 155 251 | 1,7 | 79 196 | 1,8 | 76 055 | 1,6 | 66 - 67 | 1911 | 91 502 | 1,0 | 36 198 | 0,8 | 55 304 | 1,2 |
| 17 - 18 | 1960 | 150 874 | 1,7 | 77 156 | 1,8 | 73 718 | 1,6 | 67 - 68 | 1910 | 92 237 | 1,0 | 36 356 | 0,8 | 55 881 | 1,2 |
| 18 - 19 | 1959 | 146 394 | 1,6 | 75 034 | 1,7 | 71 360 | 1,5 | 68 - 69 | 1909 | 91 293 | 1,0 | 35 843 | 0,8 | 55 450 | 1,2 |
| 19 - 20 | 1958 | 140 950 | 1,5 | 72 190 | 1,7 | 68 760 | 1,4 | 69 - 70 | 1908 | 88 354 | 1,0 | 34 343 | 0,8 | 54 011 | 1,1 |
| Zusammen | | 749 071 | 8,2 | 383 278 | 8,8 | 365 793 | 7,7 | Zusammen | | 461 307 | 5,1 | 181 916 | 4,2 | 279 391 | 5,9 |
| 20 - 21 | 1957 | 137 885 | 1,5 | 70 063 | 1,6 | 67 822 | 1,4 | 70 - 71 | 1907 | 83 901 | 0,9 | 32 955 | 0,8 | 50 946 | 1,1 |
| 21 - 22 | 1956 | 135 983 | 1,5 | 69 043 | 1,6 | 66 940 | 1,4 | 71 - 72 | 1906 | 78 995 | 0,9 | 30 465 | 0,7 | 48 530 | 1,0 |
| 22 - 23 | 1955 | 130 245 | 1,4 | 65 461 | 1,5 | 64 784 | 1,4 | 72 - 73 | 1905 | 74 822 | 0,8 | 29 434 | 0,7 | 45 388 | 1,0 |
| 23 - 24 | 1954 | 131 545 | 1,4 | 65 225 | 1,5 | 66 320 | 1,4 | 73 - 74 | 1904 | 70 654 | 0,8 | 27 589 | 0,6 | 43 065 | 0,9 |
| 24 - 25 | 1953 | 127 565 | 1,4 | 63 029 | 1,4 | 64 536 | 1,4 | 74 - 75 | 1903 | 64 620 | 0,7 | 24 973 | 0,6 | 39 647 | 0,8 |
| Zusammen | | 663 223 | 7,3 | 332 821 | 7,6 | 330 402 | 7,0 | Zusammen | | 372 992 | 4,1 | 145 416 | 3,3 | 227 576 | 4,8 |
| 25 - 26 | 1952 | 130 773 | 1,4 | 65 095 | 1,5 | 65 678 | 1,4 | 75 - 76 | 1902 | 60 759 | 0,7 | 22 768 | 0,5 | 37 991 | 0,8 |
| 26 - 27 | 1951 | 128 055 | 1,4 | 63 899 | 1,5 | 64 156 | 1,4 | 76 - 77 | 1901 | 56 365 | 0,6 | 20 889 | 0,5 | 35 476 | 0,7 |
| 27 - 28 | 1950 | 133 328 | 1,5 | 66 993 | 1,5 | 66 335 | 1,4 | 77 - 78 | 1900 | 49 353 | 0,5 | 17 983 | 0,4 | 31 370 | 0,7 |
| 28 - 29 | 1949 | 133 221 | 1,5 | 68 243 | 1,6 | 64 978 | 1,4 | 78 - 79 | 1899 | 44 180 | 0,5 | 15 481 | 0,4 | 28 699 | 0,6 |
| 29 - 30 | 1948 | 127 566 | 1,4 | 65 808 | 1,5 | 61 758 | 1,3 | 79 - 80 | 1898 | 38 913 | 0,4 | 12 955 | 0,3 | 25 958 | 0,5 |
| Zusammen | | 652 943 | 7,2 | 330 038 | 7,5 | 322 905 | 6,8 | Zusammen | | 249 570 | 2,7 | 90 076 | 2,1 | 159 494 | 3,4 |
| 30 - 31 | 1947 | 120 352 | 1,3 | 62 593 | 1,4 | 57 759 | 1,2 | 80 - 81 | 1897 | 32 993 | 0,4 | 10 654 | 0,2 | 22 339 | 0,5 |
| 31 - 32 | 1946 | 108 362 | 1,2 | 56 175 | 1,3 | 52 187 | 1,1 | 81 - 82 | 1896 | 29 196 | 0,3 | 8 958 | 0,2 | 20 238 | 0,4 |
| 32 - 33 | 1945 | 95 805 | 1,1 | 49 785 | 1,1 | 46 020 | 1,0 | 82 - 83 | 1895 | 24 480 | 0,3 | 7 421 | 0,2 | 17 059 | 0,4 |
| 33 - 34 | 1944 | 124 055 | 1,4 | 64 305 | 1,5 | 59 750 | 1,3 | 83 - 84 | 1894 | 20 615 | 0,2 | 5 911 | 0,1 | 14 704 | 0,3 |
| 34 - 35 | 1943 | 126 741 | 1,4 | 65 616 | 1,5 | 61 125 | 1,3 | 84 - 85 | 1893 | 17 265 | 0,2 | 5 095 | 0,1 | 12 170 | 0,3 |
| Zusammen | | 575 315 | 6,3 | 298 474 | 6,8 | 276 841 | 5,8 | Zusammen | | 124 549 | 1,4 | 38 039 | 0,9 | 86 510 | 1,8 |
| 35 - 36 | 1942 | 125 394 | 1,4 | 65 938 | 1,5 | 59 456 | 1,3 | 85 - 86 | 1892 | 13 907 | 0,2 | 4 134 | 0,1 | 9 773 | 0,2 |
| 36 - 37 | 1941 | 149 457 | 1,6 | 77 174 | 1,8 | 72 283 | 1,5 | 86 - 87 | 1891 | 11 759 | 0,1 | 3 517 | 0,1 | 8 242 | 0,2 |
| 37 - 38 | 1940 | 160 587 | 1,8 | 83 322 | 1,9 | 77 265 | 1,6 | 87 - 88 | 1890 | 9 055 | 0,1 | 2 689 | 0,1 | 6 366 | 0,1 |
| 38 - 39 | 1939 | 159 572 | 1,7 | 83 016 | 1,9 | 76 556 | 1,6 | 88 - 89 | 1889 | 7 472 | 0,1 | 2 178 | 0,0 | 5 294 | 0,1 |
| 39 - 40 | 1938 | 150 459 | 1,6 | 77 918 | 1,8 | 72 541 | 1,5 | 89 - 90 | 1888 | 5 689 | 0,1 | 1 716 | 0,0 | 3 973 | 0,1 |
| Zusammen | | 745 469 | 8,2 | 387 368 | 8,9 | 358 101 | 7,5 | Zusammen | | 47 882 | 0,5 | 14 234 | 0,3 | 33 648 | 0,7 |
| 40 - 41 | 1937 | 141 751 | 1,6 | 73 755 | 1,7 | 67 996 | 1,4 | 90 und mehr | 1887 u. früher | 15 298 | 0,2 | 4 817 | 0,1 | 10 481 | 0,2 |
| 41 - 42 | 1936 | 140 026 | 1,5 | 72 944 | 1,7 | 67 082 | 1,4 | | | | | | | | |
| 42 - 43 | 1935 | 136 161 | 1,5 | 71 050 | 1,6 | 65 111 | 1,4 | | | | | | | | |
| 43 - 44 | 1934 | 126 498 | 1,4 | 66 054 | 1,5 | 60 444 | 1,3 | | | | | | | | |
| 44 - 45 | 1933 | 109 259 | 1,2 | 57 432 | 1,3 | 51 827 | 1,1 | | | | | | | | |
| Zusammen | | 653 695 | 7,2 | 341 235 | 7,8 | 312 460 | 6,6 | | | | | | | | |
| 45 - 46 | 1932 | 108 591 | 1,2 | 56 677 | 1,3 | 51 914 | 1,1 | | | | | | | | |
| 46 - 47 | 1931 | 111 122 | 1,2 | 57 606 | 1,3 | 53 516 | 1,1 | | | | | | | | |
| 47 - 48 | 1930 | 117 268 | 1,3 | 60 861 | 1,4 | 56 407 | 1,2 | | | | | | | | |
| 48 - 49 | 1929 | 113 805 | 1,2 | 58 674 | 1,3 | 55 131 | 1,2 | | | | | | | | |
| 49 - 50 | 1928 | 114 509 | 1,3 | 58 246 | 1,3 | 56 263 | 1,2 | | | | | | | | |
| Zusammen | | 565 295 | 6,2 | 292 064 | 6,7 | 273 231 | 5,8 | | | | | | | | |
| | | | | | | | | Insgesamt | | 9 120 453 | 100 | 4 374 474 | 100 | 4 745 979 | 100 |

Noch: 12. Bevölkerung nach Alter und Geschlecht am 1. Januar 1978
b) Deutsche

| Alter von ... bis unter ... Jahren | Ge- burts- jahr | Insgesamt | | Männlich | | Weiblich | | Alter von ... bis unter ... Jahren | Ge- burts- jahr | Insgesamt | | Männlich | | Weiblich | |
|---|-----------------------|-----------|-----|----------|-----|----------|-----|---|-----------------------|-----------|-----|-----------|-----|-----------|-----|
| | | Anzahl | % | Anzahl | % | Anzahl | % | | | Anzahl | % | Anzahl | % | Anzahl | % |
| unter 1 | 1977 | 73 688 | 0,9 | 37 802 | 1,0 | 35 886 | 0,8 | 50 - 51 | 1927 | 99 985 | 1,2 | 48 018 | 1,2 | 51 967 | 1,2 |
| 1 - 2 | 1976 | 75 868 | 0,9 | 38 696 | 1,0 | 37 172 | 0,8 | 51 - 52 | 1926 | 99 725 | 1,2 | 45 394 | 1,2 | 54 331 | 1,2 |
| 2 - 3 | 1975 | 74 778 | 0,9 | 38 290 | 1,0 | 36 488 | 0,8 | 52 - 53 | 1925 | 100 453 | 1,2 | 44 148 | 1,1 | 56 305 | 1,3 |
| 3 - 4 | 1974 | 76 654 | 0,9 | 39 040 | 1,0 | 37 614 | 0,9 | 53 - 54 | 1924 | 92 629 | 1,1 | 38 099 | 1,0 | 54 530 | 1,2 |
| 4 - 5 | 1973 | 78 864 | 0,9 | 39 995 | 1,0 | 38 869 | 0,9 | 54 - 55 | 1923 | 94 655 | 1,1 | 38 497 | 1,0 | 56 158 | 1,3 |
| Zusammen | | 379 852 | 4,6 | 193 823 | 4,9 | 186 029 | 4,2 | Zusammen | | 487 447 | 5,9 | 214 156 | 5,5 | 273 291 | 6,2 |
| 5 - 6 | 1972 | 90 232 | 1,1 | 45 996 | 1,2 | 44 236 | 1,0 | 55 - 56 | 1922 | 98 050 | 1,2 | 39 680 | 1,0 | 58 370 | 1,3 |
| 6 - 7 | 1971 | 102 596 | 1,2 | 52 619 | 1,3 | 49 977 | 1,1 | 56 - 57 | 1921 | 104 246 | 1,3 | 41 770 | 1,1 | 62 476 | 1,4 |
| 7 - 8 | 1970 | 109 607 | 1,3 | 56 059 | 1,4 | 53 548 | 1,2 | 57 - 58 | 1920 | 104 296 | 1,3 | 40 996 | 1,0 | 63 300 | 1,4 |
| 8 - 9 | 1969 | 124 695 | 1,5 | 63 714 | 1,6 | 60 981 | 1,4 | 58 - 59 | 1919 | 80 602 | 1,0 | 32 191 | 0,8 | 48 411 | 1,1 |
| 9 - 10 | 1968 | 135 051 | 1,6 | 68 871 | 1,8 | 66 180 | 1,5 | 59 - 60 | 1918 | 52 400 | 0,6 | 20 578 | 0,5 | 31 822 | 0,7 |
| Zusammen | | 562 181 | 6,8 | 287 259 | 7,3 | 274 922 | 6,3 | Zusammen | | 439 594 | 5,3 | 175 215 | 4,5 | 264 379 | 6,0 |
| 10 - 11 | 1967 | 140 860 | 1,7 | 72 080 | 1,8 | 68 780 | 1,6 | 60 - 61 | 1917 | 49 859 | 0,6 | 19 788 | 0,5 | 30 071 | 0,7 |
| 11 - 12 | 1966 | 146 701 | 1,8 | 75 053 | 1,9 | 71 648 | 1,6 | 61 - 62 | 1916 | 54 042 | 0,7 | 21 267 | 0,5 | 32 775 | 0,7 |
| 12 - 13 | 1965 | 147 435 | 1,8 | 75 831 | 1,9 | 71 604 | 1,6 | 62 - 63 | 1915 | 72 077 | 0,9 | 28 125 | 0,7 | 43 952 | 1,0 |
| 13 - 14 | 1964 | 151 261 | 1,8 | 77 630 | 2,0 | 73 631 | 1,7 | 63 - 64 | 1914 | 93 837 | 1,1 | 36 547 | 0,9 | 57 290 | 1,3 |
| 14 - 15 | 1963 | 150 189 | 1,8 | 76 889 | 2,0 | 73 300 | 1,7 | 64 - 65 | 1913 | 95 319 | 1,1 | 37 536 | 1,0 | 57 783 | 1,3 |
| Zusammen | | 736 446 | 8,9 | 377 483 | 9,6 | 358 963 | 8,2 | Zusammen | | 365 134 | 4,4 | 143 263 | 3,7 | 221 871 | 5,1 |
| 15 - 16 | 1962 | 146 043 | 1,8 | 74 880 | 1,9 | 71 163 | 1,6 | 65 - 66 | 1912 | 96 557 | 1,2 | 38 429 | 1,0 | 58 128 | 1,3 |
| 16 - 17 | 1961 | 145 857 | 1,8 | 74 393 | 1,9 | 71 464 | 1,6 | 66 - 67 | 1911 | 90 299 | 1,1 | 35 582 | 0,9 | 54 717 | 1,2 |
| 17 - 18 | 1960 | 140 450 | 1,7 | 71 892 | 1,8 | 68 558 | 1,6 | 67 - 68 | 1910 | 91 137 | 1,1 | 35 816 | 0,9 | 55 321 | 1,3 |
| 18 - 19 | 1959 | 135 652 | 1,6 | 69 329 | 1,8 | 66 323 | 1,5 | 68 - 69 | 1909 | 90 222 | 1,1 | 35 306 | 0,9 | 54 916 | 1,3 |
| 19 - 20 | 1958 | 129 511 | 1,6 | 66 243 | 1,7 | 63 268 | 1,4 | 69 - 70 | 1908 | 87 381 | 1,1 | 33 915 | 0,9 | 53 466 | 1,2 |
| Zusammen | | 697 513 | 8,4 | 356 737 | 9,1 | 340 776 | 7,8 | Zusammen | | 455 596 | 5,5 | 179 048 | 4,6 | 276 548 | 6,3 |
| 20 - 21 | 1957 | 126 106 | 1,5 | 64 074 | 1,6 | 62 032 | 1,4 | 70 - 71 | 1907 | 83 074 | 1,0 | 32 599 | 0,8 | 50 475 | 1,2 |
| 21 - 22 | 1956 | 122 746 | 1,5 | 62 283 | 1,6 | 60 463 | 1,4 | 71 - 72 | 1906 | 78 158 | 0,9 | 30 051 | 0,8 | 48 107 | 1,1 |
| 22 - 23 | 1955 | 116 095 | 1,4 | 58 719 | 1,5 | 57 376 | 1,3 | 72 - 73 | 1905 | 74 026 | 0,9 | 29 119 | 0,7 | 44 907 | 1,0 |
| 23 - 24 | 1954 | 115 402 | 1,4 | 58 031 | 1,5 | 57 371 | 1,3 | 73 - 74 | 1904 | 69 912 | 0,8 | 27 250 | 0,7 | 42 662 | 1,0 |
| 24 - 25 | 1953 | 110 984 | 1,3 | 55 929 | 1,4 | 55 055 | 1,3 | 74 - 75 | 1903 | 63 937 | 0,8 | 24 671 | 0,6 | 39 266 | 0,9 |
| Zusammen | | 591 333 | 7,1 | 299 036 | 7,6 | 292 297 | 6,7 | Zusammen | | 369 107 | 4,4 | 143 690 | 3,7 | 225 417 | 5,1 |
| 25 - 26 | 1952 | 111 472 | 1,3 | 56 542 | 1,4 | 54 930 | 1,3 | 75 - 76 | 1902 | 60 124 | 0,7 | 22 517 | 0,6 | 37 607 | 0,9 |
| 26 - 27 | 1951 | 108 677 | 1,3 | 54 899 | 1,4 | 53 778 | 1,2 | 76 - 77 | 1901 | 55 823 | 0,7 | 20 658 | 0,5 | 35 165 | 0,8 |
| 27 - 28 | 1950 | 110 816 | 1,3 | 55 901 | 1,4 | 54 915 | 1,3 | 77 - 78 | 1900 | 48 789 | 0,6 | 17 770 | 0,5 | 31 019 | 0,7 |
| 28 - 29 | 1949 | 110 452 | 1,3 | 56 159 | 1,4 | 54 293 | 1,2 | 78 - 79 | 1899 | 43 736 | 0,5 | 15 321 | 0,4 | 28 415 | 0,6 |
| 29 - 30 | 1948 | 104 519 | 1,3 | 52 965 | 1,4 | 51 554 | 1,2 | 79 - 80 | 1898 | 38 436 | 0,5 | 12 771 | 0,3 | 25 665 | 0,6 |
| Zusammen | | 545 936 | 6,6 | 276 466 | 7,0 | 269 470 | 6,1 | Zusammen | | 246 908 | 3,0 | 89 037 | 2,3 | 157 871 | 3,6 |
| 30 - 31 | 1947 | 97 631 | 1,2 | 49 162 | 1,3 | 48 469 | 1,1 | 80 - 81 | 1897 | 32 608 | 0,4 | 10 494 | 0,3 | 22 114 | 0,5 |
| 31 - 32 | 1946 | 87 596 | 1,1 | 43 769 | 1,1 | 43 827 | 1,0 | 81 - 82 | 1896 | 28 842 | 0,3 | 8 850 | 0,2 | 19 992 | 0,5 |
| 32 - 33 | 1945 | 77 001 | 0,9 | 38 485 | 1,0 | 38 516 | 0,9 | 82 - 83 | 1895 | 24 176 | 0,3 | 7 320 | 0,2 | 16 856 | 0,4 |
| 33 - 34 | 1944 | 105 808 | 1,3 | 53 056 | 1,4 | 52 752 | 1,2 | 83 - 84 | 1894 | 20 313 | 0,2 | 5 789 | 0,1 | 14 524 | 0,3 |
| 34 - 35 | 1943 | 109 180 | 1,3 | 54 554 | 1,4 | 54 626 | 1,2 | 84 - 85 | 1893 | 17 028 | 0,2 | 5 011 | 0,1 | 12 017 | 0,3 |
| Zusammen | | 477 216 | 5,7 | 239 026 | 6,1 | 238 190 | 5,4 | Zusammen | | 122 967 | 1,5 | 37 464 | 1,0 | 85 503 | 1,9 |
| 35 - 36 | 1942 | 107 417 | 1,3 | 54 234 | 1,4 | 53 183 | 1,2 | 85 - 86 | 1892 | 13 660 | 0,2 | 4 054 | 0,1 | 9 606 | 0,2 |
| 36 - 37 | 1941 | 133 057 | 1,6 | 66 389 | 1,7 | 66 668 | 1,5 | 86 - 87 | 1891 | 11 575 | 0,1 | 3 452 | 0,1 | 8 123 | 0,2 |
| 37 - 38 | 1940 | 142 766 | 1,7 | 71 538 | 1,8 | 71 228 | 1,6 | 87 - 88 | 1890 | 8 916 | 0,1 | 2 639 | 0,1 | 6 277 | 0,1 |
| 38 - 39 | 1939 | 142 911 | 1,7 | 71 820 | 1,8 | 71 091 | 1,6 | 88 - 89 | 1889 | 7 334 | 0,1 | 2 125 | 0,1 | 5 209 | 0,1 |
| 39 - 40 | 1938 | 134 758 | 1,6 | 67 560 | 1,7 | 67 198 | 1,5 | 89 - 90 | 1888 | 5 570 | 0,1 | 1 682 | 0,0 | 3 888 | 0,1 |
| Zusammen | | 660 909 | 8,0 | 331 541 | 8,5 | 329 368 | 7,5 | Zusammen | | 47 055 | 0,6 | 13 952 | 0,4 | 33 103 | 0,8 |
| 40 - 41 | 1937 | 127 167 | 1,5 | 64 119 | 1,6 | 63 048 | 1,4 | 90 und mehr | 1887 u. früher | 14 854 | 0,2 | 4 655 | 0,1 | 10 199 | 0,2 |
| 41 - 42 | 1936 | 126 365 | 1,5 | 63 875 | 1,6 | 62 490 | 1,4 | | | | | | | | |
| 42 - 43 | 1935 | 123 386 | 1,5 | 62 669 | 1,6 | 60 717 | 1,4 | | | | | | | | |
| 43 - 44 | 1934 | 113 863 | 1,4 | 57 647 | 1,5 | 56 216 | 1,3 | | | | | | | | |
| 44 - 45 | 1933 | 96 920 | 1,2 | 49 072 | 1,3 | 47 848 | 1,1 | | | | | | | | |
| Zusammen | | 587 701 | 7,1 | 297 382 | 7,6 | 290 319 | 6,6 | | | | | | | | |
| 45 - 46 | 1932 | 97 858 | 1,2 | 49 714 | 1,3 | 48 144 | 1,1 | | | | | | | | |
| 46 - 47 | 1931 | 101 312 | 1,2 | 51 177 | 1,3 | 50 135 | 1,1 | | | | | | | | |
| 47 - 48 | 1930 | 107 721 | 1,3 | 54 698 | 1,4 | 53 023 | 1,2 | | | | | | | | |
| 48 - 49 | 1929 | 105 628 | 1,3 | 53 413 | 1,4 | 52 215 | 1,2 | | | | | | | | |
| 49 - 50 | 1928 | 106 940 | 1,3 | 53 433 | 1,4 | 53 507 | 1,2 | | | | | | | | |
| Zusammen | | 519 459 | 6,3 | 262 435 | 6,7 | 257 024 | 5,9 | Insgesamt | | 8 307 208 | 100 | 3 921 668 | 100 | 4 385 540 | 100 |

Bevölkerungsstand

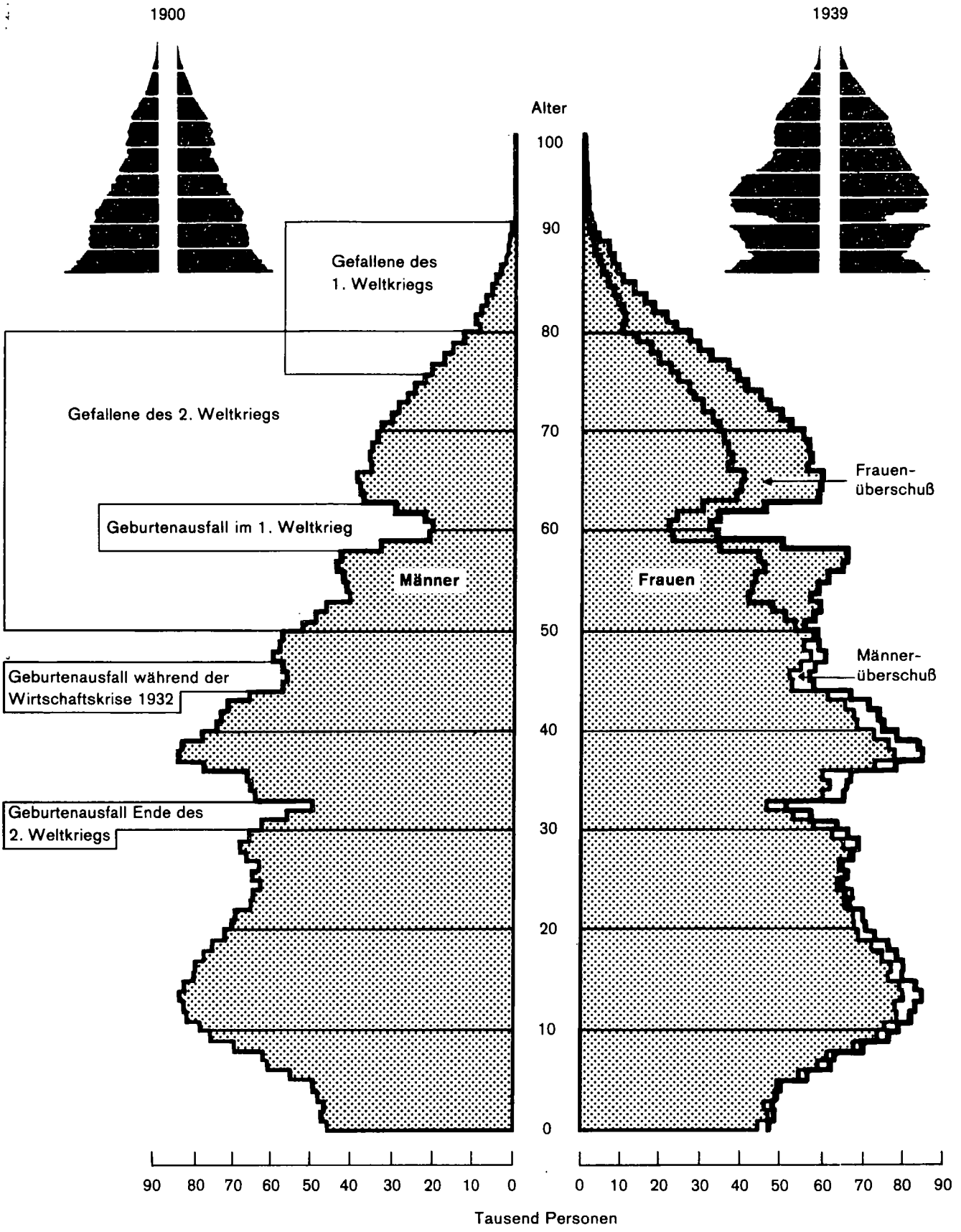
Noch: 12. Bevölkerung nach Alter und Geschlecht am 1. Januar 1978

c) Ausländer.

| Alter von ... bis unter ... Jahren | Ge- burts- jahr | Insgesamt | | Männlich | | Weiblich | | Alter von ... bis unter ... Jahren | Ge- burts- jahr | Insgesamt | | Männlich | | Weiblich | |
|---|-----------------------|-----------|------|----------|------|----------|------|---|-----------------------|-----------|-----|----------|-----|----------|-----|
| | | Anzahl | % | Anzahl | % | Anzahl | % | | | Anzahl | % | Anzahl | % | Anzahl | % |
| unter 1 | 1977 | 16 553 | 2,0 | 8 495 | 1,9 | 8 058 | 2,2 | 50 - 51 | 1927 | 6 709 | 0,8 | 4 239 | 0,9 | 2 470 | 0,7 |
| 1 - 2 | 1976 | 17 600 | 2,2 | 9 004 | 2,0 | 8 596 | 2,4 | 51 - 52 | 1926 | 6 467 | 0,8 | 4 011 | 0,9 | 2 456 | 0,7 |
| 2 - 3 | 1975 | 17 686 | 2,2 | 8 969 | 2,0 | 8 717 | 2,4 | 52 - 53 | 1925 | 5 490 | 0,7 | 3 362 | 0,7 | 2 128 | 0,6 |
| 3 - 4 | 1974 | 19 874 | 2,4 | 9 925 | 2,2 | 9 949 | 2,8 | 53 - 54 | 1924 | 5 077 | 0,6 | 3 040 | 0,7 | 2 037 | 0,6 |
| 4 - 5 | 1973 | 19 500 | 2,4 | 9 953 | 2,2 | 9 547 | 2,6 | 54 - 55 | 1923 | 4 576 | 0,6 | 2 745 | 0,6 | 1 831 | 0,5 |
| Zusammen | | 91 213 | 11,2 | 46 346 | 10,2 | 44 867 | 12,4 | Zusammen | | 28 319 | 3,5 | 17 397 | 3,8 | 10 922 | 3,0 |
| 5 - 6 | 1972 | 19 141 | 2,4 | 9 560 | 2,1 | 9 581 | 2,7 | 55 - 56 | 1922 | 4 208 | 0,5 | 2 493 | 0,6 | 1 715 | 0,5 |
| 6 - 7 | 1971 | 16 891 | 2,1 | 8 520 | 1,9 | 8 371 | 2,3 | 56 - 57 | 1921 | 3 652 | 0,4 | 2 251 | 0,5 | 1 401 | 0,4 |
| 7 - 8 | 1970 | 13 273 | 1,6 | 6 589 | 1,5 | 6 684 | 1,9 | 57 - 58 | 1920 | 3 558 | 0,4 | 2 171 | 0,5 | 1 387 | 0,4 |
| 8 - 9 | 1969 | 12 311 | 1,5 | 6 210 | 1,4 | 6 101 | 1,7 | 58 - 59 | 1919 | 2 433 | 0,3 | 1 525 | 0,3 | 908 | 0,3 |
| 9 - 10 | 1968 | 12 358 | 1,5 | 6 323 | 1,4 | 6 035 | 1,7 | 59 - 60 | 1918 | 1 761 | 0,2 | 1 071 | 0,2 | 690 | 0,2 |
| Zusammen | | 73 974 | 9,1 | 37 202 | 8,2 | 36 772 | 10,2 | Zusammen | | 15 612 | 1,9 | 9 511 | 2,1 | 6 101 | 1,7 |
| 10 - 11 | 1967 | 11 763 | 1,4 | 5 937 | 1,3 | 5 826 | 1,6 | 60 - 61 | 1917 | 1 441 | 0,2 | 927 | 0,2 | 514 | 0,1 |
| 11 - 12 | 1966 | 12 103 | 1,5 | 6 105 | 1,3 | 5 998 | 1,7 | 61 - 62 | 1916 | 1 534 | 0,2 | 974 | 0,2 | 560 | 0,2 |
| 12 - 13 | 1965 | 11 531 | 1,4 | 5 700 | 1,3 | 5 831 | 1,6 | 62 - 63 | 1915 | 1 599 | 0,2 | 1 013 | 0,2 | 586 | 0,2 |
| 13 - 14 | 1964 | 10 954 | 1,3 | 5 613 | 1,2 | 5 341 | 1,5 | 63 - 64 | 1914 | 1 623 | 0,2 | 901 | 0,2 | 722 | 0,2 |
| 14 - 15 | 1963 | 10 115 | 1,2 | 5 097 | 1,1 | 5 018 | 1,4 | 64 - 65 | 1913 | 1 409 | 0,2 | 776 | 0,2 | 633 | 0,2 |
| Zusammen | | 56 466 | 6,9 | 28 452 | 6,3 | 28 014 | 7,8 | Zusammen | | 7 606 | 0,9 | 4 591 | 1,0 | 3 015 | 0,8 |
| 15 - 16 | 1962 | 9 559 | 1,2 | 4 822 | 1,1 | 4 737 | 1,3 | 65 - 66 | 1912 | 1 364 | 0,2 | 747 | 0,2 | 617 | 0,2 |
| 16 - 17 | 1961 | 9 394 | 1,2 | 4 803 | 1,1 | 4 591 | 1,3 | 66 - 67 | 1911 | 1 203 | 0,1 | 616 | 0,1 | 587 | 0,2 |
| 17 - 18 | 1960 | 10 424 | 1,3 | 5 264 | 1,2 | 5 160 | 1,4 | 67 - 68 | 1910 | 1 100 | 0,1 | 540 | 0,1 | 560 | 0,2 |
| 18 - 19 | 1959 | 10 742 | 1,3 | 5 705 | 1,3 | 5 037 | 1,4 | 68 - 69 | 1909 | 1 071 | 0,1 | 537 | 0,1 | 534 | 0,1 |
| 19 - 20 | 1958 | 11 439 | 1,4 | 5 947 | 1,3 | 5 492 | 1,5 | 69 - 70 | 1908 | 973 | 0,1 | 428 | 0,1 | 545 | 0,2 |
| Zusammen | | 51 558 | 6,3 | 26 541 | 5,9 | 25 017 | 6,9 | Zusammen | | 5 711 | 0,7 | 2 868 | 0,6 | 2 843 | 0,8 |
| 20 - 21 | 1957 | 11 779 | 1,4 | 5 989 | 1,3 | 5 790 | 1,6 | 70 - 71 | 1907 | 827 | 0,1 | 356 | 0,1 | 471 | 0,1 |
| 21 - 22 | 1956 | 13 237 | 1,6 | 6 760 | 1,5 | 6 477 | 1,8 | 71 - 72 | 1906 | 837 | 0,1 | 414 | 0,1 | 423 | 0,1 |
| 22 - 23 | 1955 | 14 150 | 1,7 | 6 742 | 1,5 | 7 408 | 2,1 | 72 - 73 | 1905 | 796 | 0,1 | 315 | 0,1 | 481 | 0,1 |
| 23 - 24 | 1954 | 16 143 | 2,0 | 7 194 | 1,6 | 8 949 | 2,5 | 73 - 74 | 1904 | 742 | 0,1 | 339 | 0,1 | 403 | 0,1 |
| 24 - 25 | 1953 | 16 581 | 2,0 | 7 100 | 1,6 | 9 481 | 2,6 | 74 - 75 | 1903 | 683 | 0,1 | 302 | 0,1 | 381 | 0,1 |
| Zusammen | | 71 890 | 8,8 | 33 785 | 7,5 | 38 105 | 10,6 | Zusammen | | 3 885 | 0,5 | 1 726 | 0,4 | 2 159 | 0,6 |
| 25 - 26 | 1952 | 19 301 | 2,4 | 8 553 | 1,9 | 10 748 | 3,0 | 75 - 76 | 1902 | 635 | 0,1 | 251 | 0,1 | 384 | 0,1 |
| 26 - 27 | 1951 | 19 378 | 2,4 | 9 000 | 2,0 | 10 378 | 2,9 | 76 - 77 | 1901 | 542 | 0,1 | 231 | 0,1 | 311 | 0,1 |
| 27 - 28 | 1950 | 22 512 | 2,8 | 11 092 | 2,4 | 11 420 | 3,2 | 77 - 78 | 1900 | 564 | 0,1 | 213 | 0,0 | 351 | 0,1 |
| 28 - 29 | 1949 | 22 769 | 2,8 | 12 084 | 2,7 | 10 685 | 3,0 | 78 - 79 | 1899 | 444 | 0,1 | 160 | 0,0 | 284 | 0,1 |
| 29 - 30 | 1948 | 23 047 | 2,8 | 12 843 | 2,8 | 10 204 | 2,8 | 79 - 80 | 1898 | 477 | 0,1 | 184 | 0,0 | 293 | 0,1 |
| Zusammen | | 107 007 | 13,2 | 53 572 | 11,8 | 53 435 | 14,8 | Zusammen | | 2 662 | 0,3 | 1 039 | 0,2 | 1 623 | 0,5 |
| 30 - 31 | 1947 | 22 721 | 2,8 | 13 431 | 3,0 | 9 290 | 2,6 | 80 - 81 | 1897 | 385 | 0,0 | 160 | 0,0 | 225 | 0,1 |
| 31 - 32 | 1946 | 20 766 | 2,6 | 12 406 | 2,7 | 8 360 | 2,3 | 81 - 82 | 1896 | 354 | 0,0 | 108 | 0,0 | 246 | 0,1 |
| 32 - 33 | 1945 | 18 804 | 2,3 | 11 300 | 2,5 | 7 504 | 2,1 | 82 - 83 | 1895 | 304 | 0,0 | 101 | 0,0 | 203 | 0,1 |
| 33 - 34 | 1944 | 18 247 | 2,2 | 11 249 | 2,5 | 6 998 | 1,9 | 83 - 84 | 1894 | 302 | 0,0 | 122 | 0,0 | 180 | 0,0 |
| 34 - 35 | 1943 | 17 561 | 2,2 | 11 062 | 2,4 | 6 499 | 1,8 | 84 - 85 | 1893 | 237 | 0,0 | 84 | 0,0 | 153 | 0,0 |
| Zusammen | | 98 099 | 12,1 | 59 448 | 13,1 | 38 651 | 10,7 | Zusammen | | 1 582 | 0,2 | 575 | 0,1 | 1 007 | 0,3 |
| 35 - 36 | 1942 | 17 977 | 2,2 | 11 704 | 2,6 | 6 273 | 1,7 | 85 - 86 | 1892 | 247 | 0,0 | 80 | 0,0 | 167 | 0,0 |
| 36 - 37 | 1941 | 16 400 | 2,0 | 10 785 | 2,4 | 5 615 | 1,6 | 86 - 87 | 1891 | 184 | 0,0 | 65 | 0,0 | 119 | 0,0 |
| 37 - 38 | 1940 | 17 821 | 2,2 | 11 784 | 2,6 | 6 037 | 1,7 | 87 - 88 | 1890 | 139 | 0,0 | 50 | 0,0 | 89 | 0,0 |
| 38 - 39 | 1939 | 16 661 | 2,0 | 11 196 | 2,5 | 5 465 | 1,5 | 88 - 89 | 1889 | 138 | 0,0 | 53 | 0,0 | 85 | 0,0 |
| 39 - 40 | 1938 | 15 701 | 1,9 | 10 358 | 2,3 | 5 343 | 1,5 | 89 - 90 | 1888 | 119 | 0,0 | 34 | 0,0 | 85 | 0,0 |
| Zusammen | | 84 560 | 10,4 | 55 827 | 12,3 | 28 733 | 8,0 | Zusammen | | 827 | 0,1 | 282 | 0,1 | 545 | 0,2 |
| 40 - 41 | 1937 | 14 584 | 1,8 | 9 636 | 2,1 | 4 948 | 1,4 | 90 und mehr | 1887 u. früher | 444 | 0,1 | 162 | 0,0 | 282 | 0,1 |
| 41 - 42 | 1936 | 13 661 | 1,7 | 9 069 | 2,0 | 4 592 | 1,3 | | | | | | | | |
| 42 - 43 | 1935 | 12 775 | 1,6 | 8 381 | 1,9 | 4 394 | 1,2 | | | | | | | | |
| 43 - 44 | 1934 | 12 635 | 1,6 | 8 407 | 1,9 | 4 228 | 1,2 | | | | | | | | |
| 44 - 45 | 1933 | 12 339 | 1,5 | 8 360 | 1,8 | 3 979 | 1,1 | | | | | | | | |
| Zusammen | | 65 994 | 8,1 | 43 853 | 9,7 | 22 141 | 6,1 | | | | | | | | |
| 45 - 46 | 1932 | 10 733 | 1,3 | 6 963 | 1,5 | 3 770 | 1,0 | | | | | | | | |
| 46 - 47 | 1931 | 9 810 | 1,2 | 6 429 | 1,4 | 3 381 | 0,9 | | | | | | | | |
| 47 - 48 | 1930 | 9 547 | 1,2 | 6 163 | 1,4 | 3 384 | 0,9 | | | | | | | | |
| 48 - 49 | 1929 | 8 177 | 1,0 | 5 261 | 1,2 | 2 916 | 0,8 | | | | | | | | |
| 49 - 50 | 1928 | 7 569 | 0,9 | 4 813 | 1,1 | 2 756 | 0,8 | | | | | | | | |
| Zusammen | | 45 636 | 5,6 | 29 629 | 6,5 | 16 207 | 4,5 | Insgesamt | | 813 245 | 100 | 452 806 | 100 | 360 439 | 100 |

Schaubild 2

Altersaufbau der Wohnbevölkerung am 1. Januar 1978



Bevölkerungsstand

13. Bevölkerung nach Altersgruppen, Familienstand und Geschlecht am 1. Januar 1978

| Lfd. Nr. | Alter von ... bis unter ... Jahren | Geburtsjahr | Insgesamt | | Männ- | | | | | | | |
|----------------------|--|----------------|-----------|------|----------|------|---------|------|-------------|------|-----------|------|
| | | | | | zusammen | | da- | | | | | |
| | | | 1 000 | % | 1 000 | % | ledig | | verheiratet | | verwitwet | |
| | | | | | | | 1 000 | % | 1 000 | % | 1 000 | % |
| a) Gesamtbevölkerung | | | | | | | | | | | | |
| 1 | unter 15 | 1977-1963 | 1 900,1 | 20,8 | 970,6 | 22,2 | 970,6 | 48,8 | - | - | - | - |
| 2 | 15 - 18 | 1962-1960 | 461,7 | 5,1 | 236,1 | 5,4 | 236,0 | 11,9 | 0,0 | 0,0 | - | - |
| 3 | 18 - 21 | 1959-1957 | 425,2 | 4,7 | 217,3 | 5,0 | 212,7 | 10,7 | 4,5 | 0,2 | 0,0 | 0,0 |
| 4 | 21 - 25 | 1956-1953 | 525,3 | 5,8 | 262,8 | 6,0 | 211,1 | 10,6 | 50,3 | 2,3 | 0,0 | 0,0 |
| 5 | 25 - 30 | 1952-1948 | 652,9 | 7,2 | 330,0 | 7,5 | 146,1 | 7,3 | 175,1 | 8,0 | 0,4 | 0,4 |
| 6 | 30 - 35 | 1947-1943 | 575,3 | 6,3 | 298,5 | 6,8 | 67,3 | 3,4 | 218,3 | 9,9 | 0,6 | 0,6 |
| 7 | 35 - 40 | 1942-1938 | 745,5 | 8,2 | 387,4 | 8,9 | 51,1 | 2,6 | 319,0 | 14,5 | 1,3 | 1,3 |
| 8 | 40 - 45 | 1937-1933 | 653,7 | 7,2 | 341,2 | 7,8 | 30,6 | 1,5 | 296,2 | 13,5 | 1,9 | 1,8 |
| 9 | 45 - 50 | 1932-1928 | 565,3 | 6,2 | 292,1 | 6,7 | 19,3 | 1,0 | 260,7 | 11,8 | 2,9 | 2,9 |
| 10 | 50 - 55 | 1927-1923 | 515,8 | 5,7 | 231,6 | 5,3 | 11,5 | 0,6 | 210,1 | 9,5 | 3,6 | 3,6 |
| 11 | 55 - 60 | 1922-1918 | 455,2 | 5,0 | 184,7 | 4,2 | 7,6 | 0,4 | 168,0 | 7,6 | 4,3 | 4,3 |
| 12 | 60 - 65 | 1917-1913 | 372,7 | 4,1 | 147,9 | 3,4 | 5,7 | 0,3 | 132,5 | 6,0 | 6,3 | 6,2 |
| 13 | 65 und mehr | 1912 u. früher | 1 271,6 | 13,9 | 474,5 | 10,8 | 19,8 | 1,0 | 367,1 | 16,7 | 79,9 | 78,9 |
| 14 | Insgesamt | | 9 120,5 | 100 | 4 374,5 | 100 | 1 989,4 | 100 | 2 201,8 | 100 | 101,2 | 100 |
| b) Deutsche | | | | | | | | | | | | |
| 15 | unter 15 | 1977-1963 | 1 678,5 | 20,2 | 858,6 | 21,9 | 858,6 | 49,2 | - | - | - | - |
| 16 | 15 - 18 | 1962-1960 | 432,4 | 5,2 | 221,2 | 5,6 | 221,2 | 12,7 | 0,0 | 0,0 | - | - |
| 17 | 18 - 21 | 1959-1957 | 391,3 | 4,7 | 199,6 | 5,1 | 195,5 | 11,2 | 4,1 | 0,2 | 0,0 | 0,0 |
| 18 | 21 - 25 | 1956-1953 | 465,2 | 5,6 | 235,0 | 6,0 | 187,6 | 10,7 | 46,1 | 2,3 | 0,0 | 0,0 |
| 19 | 25 - 30 | 1952-1948 | 545,9 | 6,6 | 276,5 | 7,0 | 112,9 | 6,5 | 155,3 | 7,8 | 0,4 | 0,4 |
| 20 | 30 - 35 | 1947-1943 | 477,2 | 5,7 | 239,0 | 6,1 | 45,7 | 2,6 | 181,4 | 9,1 | 0,4 | 0,4 |
| 21 | 35 - 40 | 1942-1938 | 660,9 | 8,0 | 331,5 | 8,5 | 41,7 | 2,4 | 273,7 | 13,7 | 1,1 | 1,1 |
| 22 | 40 - 45 | 1937-1933 | 587,7 | 7,1 | 297,4 | 7,6 | 26,1 | 1,5 | 257,7 | 12,9 | 1,7 | 1,7 |
| 23 | 45 - 50 | 1932-1928 | 519,5 | 6,3 | 262,4 | 6,7 | 16,6 | 1,0 | 234,5 | 11,7 | 2,7 | 2,7 |
| 24 | 50 - 55 | 1927-1923 | 487,4 | 5,9 | 214,2 | 5,5 | 10,0 | 0,6 | 194,9 | 9,8 | 3,4 | 3,4 |
| 25 | 55 - 60 | 1922-1918 | 439,6 | 5,3 | 175,2 | 4,5 | 6,7 | 0,4 | 160,0 | 8,0 | 4,1 | 4,2 |
| 26 | 60 - 65 | 1917-1913 | 365,1 | 4,4 | 143,3 | 3,7 | 5,2 | 0,3 | 128,8 | 6,4 | 6,1 | 6,2 |
| 27 | 65 und mehr | 1912 u. früher | 1 256,5 | 15,1 | 467,8 | 11,9 | 18,7 | 1,1 | 362,7 | 18,1 | 79,1 | 79,9 |
| 28 | Insgesamt | | 8 307,3 | 100 | 3 921,7 | 100 | 1 746,5 | 100 | 1 999,3 | 100 | 98,9 | 100 |
| c) Ausländer | | | | | | | | | | | | |
| 29 | unter 15 | 1977-1963 | 221,7 | 27,3 | 112,0 | 24,7 | 112,0 | 46,1 | - | - | - | - |
| 30 | 15 - 18 | 1962-1960 | 29,4 | 3,6 | 14,9 | 3,3 | 14,9 | 6,1 | 0,0 | 0,0 | - | - |
| 31 | 18 - 21 | 1959-1957 | 34,0 | 4,2 | 17,6 | 3,9 | 17,2 | 7,1 | 0,4 | 0,2 | 0,0 | 0,2 |
| 32 | 21 - 25 | 1956-1953 | 60,1 | 7,4 | 27,8 | 6,1 | 23,5 | 9,7 | 4,2 | 2,1 | 0,0 | 0,2 |
| 33 | 25 - 30 | 1952-1948 | 107,0 | 13,2 | 53,6 | 11,8 | 33,1 | 13,6 | 19,8 | 9,8 | 0,1 | 3,6 |
| 34 | 30 - 35 | 1947-1943 | 98,1 | 12,1 | 59,4 | 13,1 | 21,6 | 8,9 | 36,9 | 18,2 | 0,1 | 6,1 |
| 35 | 35 - 40 | 1942-1938 | 84,6 | 10,4 | 55,8 | 12,3 | 9,4 | 3,9 | 45,3 | 22,3 | 0,2 | 8,0 |
| 36 | 40 - 45 | 1937-1933 | 66,0 | 8,1 | 43,9 | 9,7 | 4,4 | 1,8 | 38,5 | 19,0 | 0,2 | 8,9 |
| 37 | 45 - 50 | 1932-1928 | 45,8 | 5,6 | 29,6 | 6,5 | 2,6 | 1,1 | 26,2 | 12,9 | 0,2 | 10,0 |
| 38 | 50 - 55 | 1927-1923 | 28,3 | 3,5 | 17,4 | 3,8 | 1,5 | 0,6 | 15,2 | 7,5 | 0,2 | 9,9 |
| 39 | 55 - 60 | 1922-1918 | 15,6 | 1,9 | 9,5 | 2,1 | 0,9 | 0,4 | 8,0 | 3,9 | 0,2 | 9,3 |
| 40 | 60 - 65 | 1917-1913 | 7,6 | 0,9 | 4,6 | 1,0 | 0,5 | 0,2 | 3,7 | 1,8 | 0,2 | 8,0 |
| 41 | 65 und mehr | 1912 u. früher | 15,1 | 1,9 | 6,7 | 1,5 | 1,1 | 0,5 | 4,4 | 2,2 | 0,8 | 35,9 |
| 42 | Insgesamt | | 813,2 | 100 | 452,8 | 100 | 242,9 | 100 | 202,5 | 100 | 2,3 | 100 |

| lich | | Weiblich | | | | | | | | | | Lfd. Nr. |
|------------|---|----------|---|-------|---|-------------|---|-----------|---|------------|---|-------------|
| von | | zusammen | | davon | | | | | | | | |
| geschieden | | | | ledig | | verheiratet | | verwitwet | | geschieden | | |
| 1 000 | % | 1 000 | % | 1 000 | % | 1 000 | % | 1 000 | % | 1 000 | % | |

a) Gesamtbevölkerung

| | | | | | | | | | | | | |
|------|------|---------|------|---------|------|---------|------|-------|------|-------|------|----|
| - | - | 929,6 | 19,6 | 929,5 | 51,0 | 0,0 | 0,0 | - | - | - | - | 1 |
| - | - | 225,7 | 4,8 | 224,0 | 12,3 | 1,7 | 0,1 | 0,0 | 0,0 | 0,0 | 0,0 | 2 |
| 0,0 | 0,0 | 207,9 | 4,4 | 179,0 | 9,8 | 28,5 | 1,3 | 0,1 | 0,0 | 0,4 | 0,3 | 3 |
| 1,3 | 1,6 | 262,6 | 5,5 | 135,6 | 7,4 | 122,6 | 5,6 | 0,3 | 0,0 | 4,2 | 3,2 | 4 |
| 8,4 | 10,2 | 322,9 | 6,8 | 70,1 | 3,9 | 239,2 | 10,9 | 1,4 | 0,2 | 12,1 | 9,3 | 5 |
| 12,3 | 14,9 | 276,8 | 5,8 | 28,4 | 1,6 | 232,2 | 10,6 | 2,3 | 0,4 | 14,0 | 10,7 | 6 |
| 16,0 | 19,5 | 358,1 | 7,5 | 26,9 | 1,5 | 308,3 | 14,1 | 5,4 | 0,9 | 17,5 | 13,5 | 7 |
| 12,6 | 15,3 | 312,5 | 6,6 | 23,1 | 1,3 | 266,7 | 12,2 | 8,4 | 1,4 | 14,2 | 10,9 | 8 |
| 9,2 | 11,2 | 273,2 | 5,8 | 24,5 | 1,3 | 223,6 | 10,2 | 13,6 | 2,3 | 11,6 | 9,0 | 9 |
| 6,4 | 7,8 | 284,2 | 6,0 | 31,7 | 1,7 | 214,2 | 9,8 | 25,8 | 4,3 | 12,6 | 9,7 | 10 |
| 4,7 | 5,8 | 270,5 | 5,7 | 30,3 | 1,7 | 180,0 | 8,2 | 47,8 | 7,9 | 12,5 | 9,6 | 11 |
| 3,4 | 4,2 | 224,9 | 4,7 | 22,6 | 1,2 | 121,9 | 5,6 | 71,0 | 11,8 | 9,4 | 7,2 | 12 |
| 7,8 | 9,4 | 797,1 | 16,8 | 95,2 | 5,2 | 254,0 | 11,6 | 426,4 | 70,8 | 21,5 | 16,5 | 13 |
| 82,1 | 100 | 4 746,0 | 100 | 1 820,9 | 100 | 2 192,9 | 100 | 602,4 | 100 | 129,8 | 100 | 14 |

b) Deutsche

| | | | | | | | | | | | | |
|------|------|---------|------|---------|------|---------|------|-------|------|-------|------|----|
| - | - | 819,9 | 18,7 | 819,9 | 49,9 | 0,0 | 0,0 | - | - | - | - | 15 |
| - | - | 211,2 | 4,8 | 210,4 | 12,8 | 0,8 | 0,0 | 0,0 | 0,0 | 0,0 | 0,0 | 16 |
| 0,0 | 0,0 | 191,6 | 4,4 | 167,9 | 10,2 | 23,3 | 1,1 | 0,0 | 0,0 | 0,4 | 0,3 | 17 |
| 1,3 | 1,7 | 230,3 | 5,3 | 122,4 | 7,4 | 103,7 | 5,1 | 0,2 | 0,0 | 4,0 | 3,2 | 18 |
| 7,9 | 10,2 | 269,5 | 6,1 | 55,7 | 3,4 | 201,1 | 9,9 | 1,2 | 0,2 | 11,6 | 9,3 | 19 |
| 11,5 | 14,9 | 238,2 | 5,4 | 23,0 | 1,4 | 200,0 | 9,9 | 1,8 | 0,3 | 13,2 | 10,7 | 20 |
| 15,0 | 19,5 | 329,4 | 7,5 | 24,1 | 1,5 | 283,9 | 14,0 | 4,8 | 0,8 | 16,5 | 13,3 | 21 |
| 11,8 | 15,4 | 290,3 | 6,6 | 21,3 | 1,3 | 248,0 | 12,2 | 7,7 | 1,3 | 13,2 | 10,7 | 22 |
| 8,6 | 11,2 | 257,0 | 5,9 | 23,2 | 1,4 | 210,2 | 10,4 | 12,7 | 2,2 | 10,9 | 8,8 | 23 |
| 5,9 | 7,6 | 273,3 | 6,2 | 30,7 | 1,9 | 206,0 | 10,2 | 24,7 | 4,2 | 11,9 | 9,6 | 24 |
| 4,4 | 5,7 | 264,4 | 6,0 | 29,6 | 1,8 | 176,1 | 8,7 | 46,6 | 7,9 | 12,1 | 9,7 | 25 |
| 3,2 | 4,2 | 221,9 | 5,1 | 22,3 | 1,4 | 120,5 | 5,9 | 70,0 | 11,8 | 9,1 | 7,4 | 26 |
| 7,4 | 9,7 | 788,6 | 18,0 | 93,8 | 5,7 | 251,8 | 12,4 | 422,0 | 71,3 | 21,1 | 17,0 | 27 |
| 77,0 | 100 | 4 385,5 | 100 | 1 644,4 | 100 | 2 025,3 | 100 | 591,9 | 100 | 123,9 | 100 | 28 |

c) Ausländer

| | | | | | | | | | | | | |
|-----|------|-------|------|-------|------|-------|------|------|------|-----|------|----|
| - | - | 109,7 | 30,4 | 109,6 | 62,1 | 0,0 | 0,0 | - | - | - | - | 29 |
| - | - | 14,5 | 4,0 | 13,6 | 7,7 | 0,9 | 0,5 | 0,0 | 0,0 | 0,0 | 0,0 | 30 |
| 0,0 | 0,1 | 16,3 | 4,5 | 11,0 | 6,3 | 5,3 | 3,1 | 0,0 | 0,1 | 0,0 | 0,4 | 31 |
| 0,1 | 1,4 | 32,3 | 9,0 | 13,2 | 7,5 | 18,9 | 11,3 | 0,1 | 0,7 | 0,2 | 3,1 | 32 |
| 0,5 | 10,4 | 53,4 | 14,8 | 14,5 | 8,2 | 38,2 | 22,8 | 0,3 | 2,6 | 0,5 | 9,2 | 33 |
| 0,8 | 15,3 | 38,7 | 10,7 | 5,4 | 3,0 | 32,2 | 19,2 | 0,4 | 3,7 | 0,7 | 12,2 | 34 |
| 1,0 | 19,3 | 28,7 | 8,0 | 2,8 | 1,6 | 24,4 | 14,6 | 0,6 | 5,3 | 0,9 | 15,9 | 35 |
| 0,7 | 14,2 | 22,1 | 6,1 | 1,8 | 1,0 | 18,7 | 11,2 | 0,7 | 6,3 | 1,0 | 16,4 | 36 |
| 0,6 | 11,5 | 16,2 | 4,5 | 1,3 | 0,7 | 13,3 | 8,0 | 0,9 | 8,1 | 0,8 | 13,2 | 37 |
| 0,5 | 9,7 | 10,9 | 3,0 | 1,0 | 0,6 | 8,2 | 4,9 | 1,1 | 10,3 | 0,7 | 11,5 | 38 |
| 0,4 | 7,4 | 6,1 | 1,7 | 0,6 | 0,4 | 3,9 | 2,3 | 1,2 | 11,3 | 0,4 | 6,9 | 39 |
| 0,2 | 4,3 | 3,0 | 0,8 | 0,3 | 0,2 | 1,5 | 0,9 | 1,0 | 9,6 | 0,2 | 4,1 | 40 |
| 0,3 | 6,3 | 8,5 | 2,3 | 1,4 | 0,8 | 2,2 | 1,3 | 4,4 | 42,0 | 0,4 | 7,2 | 41 |
| 5,1 | 100 | 360,4 | 100 | 176,5 | 100 | 167,6 | 100 | 10,5 | 100 | 5,9 | 100 | 42 |

Bevölkerungsstand

14. Bevölkerung nach Altersgruppen in den Stadt- und Landkreisen am 1. Januar 1978¹⁾

a) Gesamtbevölkerung

| Lfd. Nr. | Kreis Region Regierungsbezirk Land | Wohnbevölkerung insgesamt | Altersgruppe von ... bis | | | | | |
|-------------|---|------------------------------|--------------------------|-----|---------|-----|-----------|------|
| | | | 0 - 3 | | 3 - 6 | | 6 - 15 | |
| | | | Zahl | % | Zahl | % | Zahl | % |
| 1 | Stadtkreis Stuttgart, Landeshauptstadt | 584 554 | 14 474 | 2,5 | 14 717 | 2,5 | 60 919 | 10,4 |
| 2 | Landkreise | | | | | | | |
| 3 | Böblingen | 293 063 | 10 421 | 3,6 | 10 842 | 3,7 | 45 235 | 15,4 |
| 4 | Esslingen | 451 904 | 14 546 | 3,2 | 15 950 | 3,5 | 64 394 | 14,2 |
| 5 | Göppingen | 226 905 | 6 908 | 3,0 | 7 704 | 3,4 | 32 315 | 14,2 |
| 6 | Ludwigsburg | 425 281 | 14 117 | 3,3 | 15 114 | 3,6 | 62 574 | 14,7 |
| 7 | Rems-Murr-Kreis | 349 296 | 10 965 | 3,1 | 12 241 | 3,5 | 52 360 | 15,0 |
| 8 | Region Mittlerer Neckar | 2 331 003 | 71 431 | 3,1 | 76 568 | 3,3 | 317 797 | 13,6 |
| 9 | Stadtkreis Heilbronn | 111 699 | 3 076 | 2,8 | 3 503 | 3,1 | 14 931 | 13,4 |
| 10 | Landkreise | | | | | | | |
| 11 | Heilbronn | 234 675 | 7 466 | 3,2 | 8 677 | 3,7 | 37 219 | 15,9 |
| 12 | Hohenlohekreis | 82 887 | 2 666 | 3,2 | 3 116 | 3,8 | 13 616 | 16,4 |
| 13 | Schwäbisch Hall | 150 748 | 4 830 | 3,2 | 5 387 | 3,6 | 24 010 | 15,9 |
| 14 | Main-Tauber-Kreis | 122 323 | 3 979 | 3,3 | 4 489 | 3,7 | 19 003 | 15,5 |
| 15 | Region Franken | 702 332 | 22 017 | 3,1 | 25 172 | 3,6 | 108 779 | 15,5 |
| 16 | Landkreise | | | | | | | |
| 17 | Heidenheim | 123 471 | 3 939 | 3,2 | 4 490 | 3,6 | 18 530 | 15,0 |
| 18 | Ostalbkreis | 271 545 | 9 679 | 3,6 | 10 698 | 3,9 | 43 467 | 16,0 |
| 19 | Region Ostwürttemberg | 395 016 | 13 618 | 3,4 | 15 188 | 3,8 | 61 997 | 15,7 |
| 20 | Regierungsbezirk Stuttgart | 3 428 351 | 107 066 | 3,1 | 116 928 | 3,4 | 488 573 | 14,3 |
| 21 | Stadtkreise | | | | | | | |
| 22 | Baden-Baden | 48 959 | 948 | 1,9 | 1 122 | 2,3 | 5 518 | 11,3 |
| 23 | Karlsruhe | 275 828 | 6 203 | 2,2 | 6 900 | 2,5 | 31 122 | 11,3 |
| 24 | Landkreise | | | | | | | |
| 25 | Karlsruhe | 350 727 | 10 785 | 3,1 | 12 107 | 3,5 | 52 728 | 15,0 |
| 26 | Rastatt | 188 526 | 5 452 | 2,9 | 5 987 | 3,2 | 28 292 | 15,0 |
| 27 | Region Mittlerer Oberrhein | 864 040 | 23 388 | 2,7 | 26 116 | 3,0 | 117 660 | 13,6 |
| 28 | Stadtkreise | | | | | | | |
| 29 | Heidelberg | 129 179 | 2 549 | 2,0 | 2 552 | 2,0 | 12 402 | 9,6 |
| 30 | Mannheim | 305 741 | 7 146 | 2,3 | 7 651 | 2,5 | 34 662 | 11,3 |
| 31 | Landkreise | | | | | | | |
| 32 | Neckar-Odenwald-Kreis | 129 937 | 3 951 | 3,0 | 4 496 | 3,5 | 20 832 | 16,0 |
| 33 | Rhein-Neckar-Kreis | 450 954 | 13 035 | 2,9 | 13 987 | 3,1 | 64 163 | 14,2 |
| 34 | Region Unterer Neckar | 1 015 811 | 26 681 | 2,6 | 28 686 | 2,8 | 132 059 | 13,0 |
| 35 | Stadtkreis Pforzheim | 107 002 | 2 697 | 2,5 | 2 889 | 2,7 | 13 474 | 12,6 |
| 36 | Landkreise | | | | | | | |
| 37 | Calw | 127 109 | 4 083 | 3,2 | 4 413 | 3,5 | 18 812 | 14,6 |
| 38 | Enzkreis | 156 450 | 4 894 | 3,1 | 5 582 | 3,6 | 23 713 | 15,2 |
| 39 | Freudenstadt | 97 516 | 3 048 | 3,1 | 3 494 | 3,6 | 15 748 | 16,1 |
| 40 | Region Nordschwarzwald | 488 077 | 14 722 | 3,0 | 16 378 | 3,4 | 71 747 | 14,7 |
| 41 | Regierungsbezirk Karlsruhe | 2 367 928 | 64 791 | 2,7 | 71 180 | 3,0 | 321 466 | 13,6 |
| 42 | Stadtkreis Freiburg im Breisgau | 174 928 | 4 328 | 2,5 | 4 176 | 2,4 | 19 390 | 11,1 |
| 43 | Landkreise | | | | | | | |
| 44 | Breisgau-Hochschwarzwald | 191 346 | 6 239 | 3,3 | 6 807 | 3,6 | 30 238 | 15,8 |
| 45 | Emmendingen | 129 392 | 4 152 | 3,2 | 4 737 | 3,7 | 21 138 | 16,3 |
| 46 | Ortenaukreis | 353 586 | 10 733 | 3,0 | 12 383 | 3,5 | 57 509 | 16,3 |
| 47 | Region Südllicher Oberrhein | 849 252 | 25 452 | 3,0 | 28 103 | 3,3 | 128 275 | 15,1 |
| 48 | Landkreise | | | | | | | |
| 49 | Rottweil | 127 386 | 4 066 | 3,2 | 4 624 | 3,6 | 20 788 | 16,3 |
| 50 | Schwarzwald-Baar-Kreis | 197 364 | 5 937 | 3,0 | 6 643 | 3,4 | 29 541 | 15,0 |
| 51 | Tuttlingen | 110 151 | 3 687 | 3,3 | 3 920 | 3,6 | 17 094 | 15,5 |
| 52 | Region Schwarzwald-Baar-Heuberg | 434 901 | 13 690 | 3,1 | 15 187 | 3,5 | 67 423 | 15,5 |
| 53 | Landkreise | | | | | | | |
| 54 | Konstanz | 227 492 | 6 126 | 2,7 | 6 845 | 3,0 | 32 739 | 14,4 |
| 55 | Lörrach | 190 524 | 5 545 | 2,9 | 6 222 | 3,3 | 28 760 | 15,1 |
| 56 | Waldshut | 141 235 | 4 377 | 3,1 | 5 009 | 3,5 | 22 796 | 16,1 |
| 57 | Region Hochrhein-Bodensee | 559 251 | 16 048 | 2,9 | 18 076 | 3,2 | 84 295 | 15,1 |
| 58 | Regierungsbezirk Freiburg | 1 843 404 | 55 190 | 3,0 | 61 366 | 3,3 | 279 993 | 15,2 |
| 59 | Landkreise | | | | | | | |
| 60 | Reutlingen | 233 639 | 7 446 | 3,2 | 8 368 | 3,6 | 34 702 | 14,9 |
| 61 | Tübingen | 167 119 | 5 391 | 3,2 | 5 466 | 3,3 | 22 083 | 13,2 |
| 62 | Zollernalbkreis | 172 366 | 5 469 | 3,2 | 6 365 | 3,7 | 26 584 | 15,4 |
| 63 | Region Neckar-Alb | 573 124 | 18 306 | 3,2 | 20 199 | 3,5 | 83 369 | 14,5 |
| 64 | Stadtkreis Ulm | 98 815 | 2 974 | 3,0 | 2 999 | 3,0 | 12 360 | 12,5 |
| 65 | Landkreise | | | | | | | |
| 66 | Alb-Donau-Kreis | 156 927 | 5 862 | 3,7 | 6 434 | 4,1 | 25 795 | 16,4 |
| 67 | Biberach | 149 315 | 5 146 | 3,4 | 5 867 | 3,9 | 25 813 | 17,3 |
| 68 | Region Donau-Iller ²⁾ | 405 057 | 13 982 | 3,5 | 15 300 | 3,8 | 63 968 | 15,8 |
| 69 | Landkreise | | | | | | | |
| 70 | Bodenseekreis | 164 150 | 5 306 | 3,2 | 5 932 | 3,6 | 25 874 | 15,8 |
| 71 | Ravensburg | 226 294 | 7 666 | 3,4 | 8 875 | 3,9 | 37 016 | 16,4 |
| 72 | Sigmaringen | 112 145 | 3 866 | 3,4 | 4 485 | 4,0 | 19 435 | 17,3 |
| 73 | Region Bodensee-Oberschwaben | 502 589 | 16 838 | 3,4 | 19 292 | 3,8 | 82 325 | 16,4 |
| 74 | Regierungsbezirk Tübingen | 1 480 770 | 49 126 | 3,3 | 54 791 | 3,7 | 229 662 | 15,5 |
| 75 | Baden-Württemberg | 9 120 453 | 276 173 | 3,0 | 304 265 | 3,3 | 1 319 694 | 14,5 |

1) Ohne Berücksichtigung der Umgliederung bewohnter Gebietsteile am 1. Januar 1978. - 2) Soweit Land Baden-Württemberg.

| unter ... Jahren | | | | | | | | | | | | | | Lfd. Nr. |
|------------------|-----|---------|-----|-----------|------|-----------|------|-----------|------|-----------|------|-------------|------|-------------|
| 15 - 18 | | 18 - 21 | | 21 - 30 | | 30 - 40 | | 40 - 50 | | 50 - 65 | | 65 und mehr | | |
| Zahl | % | Zahl | % | Zahl | % | Zahl | % | Zahl | % | Zahl | % | Zahl | % | |
| 22 247 | 3,8 | 25 093 | 4,3 | 80 458 | 13,8 | 93 969 | 16,1 | 81 405 | 13,9 | 95 570 | 16,3 | 95 702 | 16,4 | 1 |
| 15 171 | 5,2 | 12 945 | 4,4 | 36 852 | 12,6 | 49 930 | 17,0 | 41 964 | 14,3 | 37 851 | 12,9 | 31 852 | 10,9 | 2 |
| 21 630 | 4,8 | 19 694 | 4,4 | 58 797 | 13,0 | 73 995 | 16,4 | 64 853 | 14,4 | 62 843 | 13,9 | 55 202 | 12,2 | 3 |
| 11 328 | 5,0 | 10 379 | 4,6 | 25 631 | 11,3 | 32 563 | 14,4 | 31 126 | 13,7 | 35 143 | 15,5 | 33 808 | 14,9 | 4 |
| 20 824 | 4,9 | 18 727 | 4,4 | 54 249 | 12,8 | 69 907 | 16,4 | 60 658 | 14,3 | 58 690 | 13,8 | 50 421 | 11,9 | 5 |
| 17 769 | 5,1 | 15 329 | 4,4 | 41 571 | 11,9 | 54 595 | 15,6 | 49 719 | 14,2 | 49 368 | 14,1 | 45 379 | 13,0 | 6 |
| 108 969 | 4,7 | 102 167 | 4,4 | 297 558 | 12,8 | 374 959 | 16,1 | 329 725 | 14,1 | 339 465 | 14,6 | 312 364 | 13,4 | 7 |
| 5 282 | 4,7 | 4 652 | 4,2 | 13 463 | 12,1 | 16 740 | 15,0 | 15 057 | 13,5 | 17 947 | 16,1 | 17 048 | 15,3 | 8 |
| 12 661 | 5,4 | 10 665 | 4,5 | 27 470 | 11,7 | 33 769 | 14,4 | 31 640 | 13,5 | 33 728 | 14,4 | 31 380 | 13,4 | 9 |
| 4 839 | 5,8 | 3 950 | 4,8 | 9 316 | 11,2 | 10 385 | 12,5 | 10 758 | 13,0 | 12 526 | 15,1 | 11 715 | 14,1 | 10 |
| 8 364 | 5,5 | 7 289 | 4,8 | 18 125 | 12,0 | 18 908 | 12,5 | 18 255 | 12,1 | 23 102 | 15,3 | 22 478 | 14,9 | 11 |
| 6 748 | 5,5 | 5 965 | 4,9 | 14 350 | 11,7 | 14 374 | 11,8 | 14 663 | 12,0 | 19 541 | 16,0 | 19 211 | 15,7 | 12 |
| 37 894 | 5,4 | 32 521 | 4,6 | 82 724 | 11,8 | 94 176 | 13,4 | 90 373 | 12,9 | 106 844 | 15,2 | 101 832 | 14,5 | 13 |
| 6 656 | 5,4 | 5 564 | 4,5 | 13 241 | 10,7 | 16 347 | 13,2 | 17 116 | 13,9 | 19 760 | 16,0 | 17 828 | 14,4 | 14 |
| 14 849 | 5,5 | 13 022 | 4,8 | 31 932 | 11,8 | 35 698 | 13,1 | 34 788 | 12,8 | 40 099 | 14,8 | 37 313 | 13,7 | 15 |
| 21 505 | 5,4 | 18 586 | 4,7 | 45 173 | 11,4 | 52 045 | 13,2 | 51 904 | 13,1 | 59 859 | 15,2 | 55 141 | 14,0 | 16 |
| 168 368 | 4,9 | 153 274 | 4,5 | 425 455 | 12,4 | 521 180 | 15,2 | 472 002 | 13,8 | 506 168 | 14,8 | 469 337 | 13,7 | 17 |
| 2 204 | 4,5 | 2 153 | 4,4 | 5 154 | 10,5 | 5 788 | 11,8 | 6 212 | 12,7 | 9 239 | 18,9 | 10 621 | 21,7 | 18 |
| 11 318 | 4,1 | 12 435 | 4,5 | 42 679 | 15,5 | 39 565 | 14,3 | 34 505 | 12,5 | 45 779 | 16,6 | 45 322 | 16,4 | 19 |
| 18 694 | 5,3 | 16 699 | 4,8 | 45 560 | 13,0 | 51 749 | 14,8 | 49 115 | 14,0 | 50 568 | 14,4 | 42 722 | 12,2 | 20 |
| 10 516 | 5,6 | 8 875 | 4,7 | 22 818 | 12,1 | 25 926 | 13,8 | 26 166 | 13,9 | 28 745 | 15,2 | 25 749 | 13,7 | 21 |
| 42 732 | 4,9 | 40 162 | 4,6 | 116 211 | 13,4 | 123 028 | 14,2 | 115 998 | 13,4 | 134 331 | 15,5 | 124 414 | 14,4 | 22 |
| 4 686 | 3,6 | 6 193 | 4,8 | 27 127 | 21,0 | 19 801 | 15,3 | 14 016 | 10,9 | 19 393 | 15,0 | 20 460 | 15,8 | 23 |
| 12 797 | 4,2 | 13 260 | 4,3 | 41 249 | 13,5 | 45 710 | 15,0 | 42 450 | 13,9 | 51 770 | 16,9 | 49 046 | 16,0 | 24 |
| 7 665 | 5,9 | 6 386 | 4,9 | 15 374 | 11,8 | 16 284 | 12,5 | 16 157 | 12,4 | 19 650 | 15,1 | 19 142 | 14,7 | 25 |
| 22 573 | 5,0 | 20 483 | 4,5 | 58 731 | 13,0 | 69 914 | 15,5 | 62 251 | 13,8 | 67 157 | 14,9 | 58 660 | 13,0 | 26 |
| 47 721 | 4,7 | 46 322 | 4,6 | 142 481 | 14,0 | 151 709 | 14,9 | 134 874 | 13,3 | 157 970 | 15,6 | 147 308 | 14,5 | 27 |
| 4 972 | 4,6 | 4 710 | 4,4 | 13 409 | 12,5 | 15 207 | 14,2 | 14 820 | 13,9 | 17 407 | 16,3 | 17 417 | 16,3 | 28 |
| 6 919 | 5,4 | 6 124 | 4,8 | 15 728 | 12,4 | 17 246 | 13,6 | 16 910 | 13,3 | 18 032 | 14,2 | 18 842 | 14,8 | 29 |
| 8 244 | 5,3 | 7 031 | 4,5 | 18 607 | 11,9 | 23 494 | 15,0 | 22 374 | 14,3 | 22 141 | 14,2 | 20 370 | 13,0 | 30 |
| 5 396 | 5,5 | 4 667 | 4,8 | 10 407 | 10,7 | 12 358 | 12,7 | 12 792 | 13,1 | 14 724 | 15,1 | 14 882 | 15,3 | 31 |
| 25 531 | 5,2 | 22 532 | 4,6 | 58 151 | 11,9 | 68 305 | 14,0 | 66 896 | 13,7 | 72 304 | 14,8 | 71 511 | 14,7 | 32 |
| 115 984 | 4,9 | 109 016 | 4,6 | 316 843 | 13,4 | 343 042 | 14,5 | 317 768 | 13,4 | 364 605 | 15,4 | 343 233 | 14,5 | 33 |
| 7 059 | 4,0 | 9 515 | 5,4 | 36 542 | 20,9 | 23 348 | 13,3 | 19 156 | 11,0 | 24 757 | 14,2 | 26 657 | 15,2 | 34 |
| 10 462 | 5,5 | 9 342 | 4,9 | 26 832 | 14,0 | 27 431 | 14,3 | 23 521 | 12,3 | 25 816 | 13,5 | 24 658 | 12,9 | 35 |
| 7 030 | 5,4 | 6 155 | 4,8 | 15 968 | 12,3 | 18 185 | 14,1 | 16 967 | 13,1 | 17 960 | 13,9 | 17 100 | 13,2 | 36 |
| 20 566 | 5,8 | 18 225 | 5,2 | 42 894 | 12,1 | 45 074 | 12,7 | 45 545 | 12,9 | 51 379 | 14,5 | 49 278 | 13,9 | 37 |
| 45 117 | 5,3 | 43 237 | 5,1 | 122 236 | 14,4 | 114 038 | 13,4 | 105 189 | 12,4 | 119 912 | 14,1 | 117 693 | 13,9 | 38 |
| 7 028 | 5,5 | 5 747 | 4,5 | 13 166 | 10,3 | 17 142 | 13,5 | 16 684 | 13,1 | 18 995 | 14,9 | 19 146 | 15,0 | 39 |
| 10 541 | 5,3 | 9 463 | 4,8 | 24 248 | 12,3 | 27 541 | 14,0 | 27 681 | 14,0 | 28 512 | 14,4 | 27 257 | 13,8 | 40 |
| 5 912 | 5,4 | 4 966 | 4,5 | 13 129 | 11,9 | 14 810 | 13,4 | 14 939 | 13,6 | 15 920 | 14,5 | 15 774 | 14,3 | 41 |
| 23 481 | 5,4 | 20 176 | 4,6 | 50 543 | 11,6 | 59 493 | 13,7 | 59 304 | 13,6 | 63 427 | 14,6 | 62 177 | 14,3 | 42 |
| 11 493 | 5,1 | 10 702 | 4,7 | 28 027 | 12,3 | 33 174 | 14,6 | 30 709 | 13,5 | 33 930 | 14,9 | 33 747 | 14,8 | 43 |
| 10 365 | 5,4 | 9 292 | 4,9 | 22 971 | 12,1 | 26 384 | 13,8 | 26 889 | 14,1 | 27 599 | 14,5 | 26 497 | 13,9 | 44 |
| 8 059 | 5,7 | 6 908 | 4,9 | 16 490 | 11,7 | 18 375 | 13,0 | 18 706 | 13,2 | 20 618 | 14,6 | 19 897 | 14,1 | 45 |
| 29 917 | 5,3 | 26 902 | 4,8 | 67 488 | 12,1 | 77 933 | 13,9 | 76 304 | 13,6 | 82 147 | 14,7 | 80 141 | 14,3 | 46 |
| 98 515 | 5,3 | 90 315 | 4,9 | 240 267 | 13,0 | 251 464 | 13,6 | 240 797 | 13,1 | 265 486 | 14,4 | 260 011 | 14,1 | 47 |
| 11 773 | 5,0 | 10 959 | 4,7 | 30 540 | 13,1 | 32 538 | 13,9 | 31 683 | 13,6 | 32 957 | 14,1 | 32 673 | 14,0 | 48 |
| 7 563 | 4,5 | 8 930 | 5,3 | 33 830 | 20,2 | 24 315 | 14,5 | 19 606 | 11,7 | 20 542 | 12,3 | 19 393 | 11,6 | 49 |
| 9 240 | 5,4 | 8 076 | 4,7 | 19 947 | 11,6 | 23 263 | 13,5 | 24 155 | 14,0 | 25 227 | 14,6 | 24 040 | 13,9 | 50 |
| 28 576 | 5,0 | 27 965 | 4,9 | 84 317 | 14,7 | 80 116 | 14,0 | 75 444 | 13,2 | 78 726 | 13,7 | 76 106 | 13,3 | 51 |
| 4 533 | 4,6 | 4 770 | 4,8 | 13 750 | 13,9 | 13 801 | 14,0 | 12 376 | 12,5 | 16 173 | 16,4 | 15 079 | 15,3 | 52 |
| 9 002 | 5,7 | 7 535 | 4,8 | 19 490 | 12,4 | 21 760 | 13,9 | 20 027 | 12,8 | 21 358 | 13,6 | 19 664 | 12,5 | 53 |
| 8 800 | 5,9 | 7 876 | 5,3 | 17 799 | 11,9 | 19 017 | 12,7 | 18 429 | 12,3 | 20 887 | 14,0 | 19 681 | 13,2 | 54 |
| 22 335 | 5,5 | 20 181 | 5,0 | 51 039 | 12,6 | 54 578 | 13,5 | 50 832 | 12,5 | 58 418 | 14,4 | 54 424 | 13,4 | 55 |
| 8 577 | 5,2 | 7 165 | 4,4 | 18 819 | 11,5 | 25 618 | 15,6 | 20 418 | 12,4 | 23 345 | 14,2 | 23 096 | 14,1 | 56 |
| 12 559 | 5,5 | 11 314 | 5,0 | 27 177 | 12,0 | 30 701 | 13,6 | 27 760 | 12,3 | 32 010 | 14,1 | 31 216 | 13,8 | 57 |
| 6 813 | 6,1 | 5 999 | 5,3 | 14 364 | 12,8 | 14 085 | 12,6 | 13 969 | 12,5 | 14 954 | 13,3 | 14 175 | 12,6 | 58 |
| 27 949 | 5,6 | 24 478 | 4,9 | 60 360 | 12,0 | 70 404 | 14,0 | 62 147 | 12,4 | 70 309 | 14,0 | 68 487 | 13,6 | 59 |
| 78 860 | 5,3 | 72 624 | 4,9 | 195 716 | 13,2 | 205 098 | 13,9 | 188 423 | 12,7 | 207 453 | 14,0 | 199 017 | 13,4 | 60 |
| 461 727 | 5,1 | 425 229 | 4,7 | 1 178 281 | 12,9 | 1 320 784 | 14,5 | 1 218 990 | 13,4 | 1 343 712 | 14,7 | 1 271 598 | 13,9 | 61 |

Bevölkerungsstand

Noch: 14. Bevölkerung nach Altersgruppen in den Stadt- und Landkreisen am 1. Januar 1978¹⁾
b) Deutsche

| Lfd. Nr. | Kreis Region Regierungsbezirk Land | Deutsche insgesamt | Altersgruppe von ... bis | | | | | |
|-------------|---|-----------------------|--------------------------|-----|---------|-----|-----------|------|
| | | | 0 - 3 | | 3 - 6 | | 6 - 15 | |
| | | | Zahl | % | Zahl | % | Zahl | % |
| 1 | Stadtkreis Stuttgart, Landeshauptstadt | 493 128 | 9 427 | 1,9 | 9 448 | 1,9 | 51 556 | 10,5 |
| 2 | Landkreise | | | | | | | |
| 3 | Böblingen | 253 953 | 7 471 | 2,9 | 7 882 | 3,1 | 40 164 | 15,8 |
| 4 | Esslingen | 395 109 | 10 991 | 2,8 | 11 832 | 3,0 | 57 175 | 14,5 |
| 5 | Göppingen | 203 510 | 5 283 | 2,6 | 5 941 | 2,9 | 29 084 | 14,3 |
| 6 | Ludwigsburg | 371 397 | 10 431 | 2,8 | 10 948 | 2,9 | 55 116 | 14,8 |
| 7 | Rems-Murr-Kreis | 315 207 | 8 587 | 2,7 | 9 635 | 3,1 | 47 607 | 15,1 |
| | Region Mittlerer Neckar | 2 032 304 | 52 190 | 2,6 | 55 686 | 2,7 | 280 702 | 13,8 |
| 8 | Stadtkreis Heilbronn | 98 562 | 2 280 | 2,3 | 2 556 | 2,6 | 12 924 | 13,1 |
| 9 | Landkreise | | | | | | | |
| 10 | Heilbronn | 217 691 | 6 220 | 2,9 | 7 286 | 3,3 | 34 489 | 15,8 |
| 11 | Hohenlohekreis | 78 354 | 2 428 | 3,1 | 2 791 | 3,6 | 12 899 | 16,5 |
| 12 | Schwäbisch Hall | 143 289 | 4 370 | 3,0 | 4 878 | 3,4 | 22 972 | 16,0 |
| 13 | Main-Tauber-Kreis | 118 620 | 3 744 | 3,2 | 4 205 | 3,5 | 18 408 | 15,5 |
| | Region Franken | 656 516 | 19 042 | 2,9 | 21 716 | 3,3 | 101 692 | 15,5 |
| 14 | Landkreise | | | | | | | |
| 15 | Heidenheim | 113 420 | 3 132 | 2,8 | 3 624 | 3,2 | 16 942 | 14,9 |
| 16 | Ostalbkreis | 254 978 | 8 503 | 3,3 | 9 354 | 3,7 | 40 862 | 16,0 |
| | Region Ostwürttemberg | 368 398 | 11 635 | 3,2 | 12 978 | 3,5 | 57 804 | 15,7 |
| 17 | Regierungsbezirk Stuttgart | 3 057 218 | 82 867 | 2,7 | 90 380 | 3,0 | 440 198 | 14,4 |
| 18 | Stadtkreise | | | | | | | |
| 19 | Baden-Baden | 46 063 | 824 | 1,8 | 940 | 2,0 | 5 162 | 11,2 |
| 20 | Karlsruhe | 254 527 | 5 086 | 2,0 | 5 434 | 2,1 | 28 165 | 11,1 |
| 21 | Landkreise | | | | | | | |
| 22 | Karlsruhe | 327 330 | 9 123 | 2,8 | 10 218 | 3,1 | 49 048 | 15,0 |
| | Rastatt | 176 600 | 4 599 | 2,6 | 5 013 | 2,8 | 26 526 | 15,0 |
| | Region Mittlerer Oberrhein | 804 520 | 19 632 | 2,4 | 21 605 | 2,7 | 108 901 | 13,5 |
| 23 | Stadtkreise | | | | | | | |
| 24 | Heidelberg | 118 741 | 2 134 | 1,8 | 2 037 | 1,7 | 11 306 | 9,5 |
| 25 | Mannheim | 267 570 | 4 907 | 1,8 | 5 127 | 1,9 | 29 998 | 11,2 |
| 26 | Landkreise | | | | | | | |
| 27 | Neckar-Odenwald-Kreis | 124 483 | 3 595 | 2,9 | 4 097 | 3,3 | 19 913 | 16,0 |
| | Rhein-Neckar-Kreis | 418 887 | 11 147 | 2,7 | 11 686 | 2,8 | 59 071 | 14,1 |
| | Region Unterer Neckar | 929 681 | 21 783 | 2,3 | 22 947 | 2,5 | 120 288 | 12,9 |
| 28 | Stadtkreis Pforzheim | 94 984 | 1 956 | 2,1 | 2 128 | 2,2 | 11 886 | 12,5 |
| 29 | Landkreise | | | | | | | |
| 30 | Calw | 113 585 | 3 086 | 2,7 | 3 411 | 3,0 | 17 000 | 15,0 |
| 31 | Enzkreis | 141 559 | 3 866 | 2,7 | 4 407 | 3,1 | 21 479 | 15,2 |
| 32 | Freudenstadt | 91 792 | 2 648 | 2,9 | 3 029 | 3,3 | 14 856 | 16,2 |
| | Region Nordschwarzwald | 441 920 | 11 556 | 2,6 | 12 975 | 2,9 | 65 223 | 14,8 |
| 33 | Regierungsbezirk Karlsruhe | 2 176 121 | 52 971 | 2,4 | 57 527 | 2,6 | 294 412 | 13,5 |
| 34 | Stadtkreis Freiburg im Breisgau | 162 371 | 3 735 | 2,3 | 3 582 | 2,2 | 17 914 | 11,0 |
| 35 | Landkreise | | | | | | | |
| 36 | Breisgau-Hochschwarzwald | 182 188 | 5 820 | 3,2 | 6 255 | 3,4 | 29 001 | 15,9 |
| 37 | Emmendingen | 123 902 | 3 903 | 3,2 | 4 319 | 3,5 | 20 167 | 16,3 |
| 38 | Ortenaukreis | 336 621 | 9 730 | 2,9 | 11 141 | 3,3 | 54 788 | 16,3 |
| | Region Südllicher Oberrhein | 805 082 | 23 188 | 2,9 | 25 297 | 3,1 | 121 870 | 15,1 |
| 39 | Landkreise | | | | | | | |
| 40 | Rottweil | 119 126 | 3 505 | 2,9 | 4 037 | 3,4 | 19 491 | 16,4 |
| 41 | Schwarzwald-Baar-Kreis | 176 255 | 4 698 | 2,7 | 5 176 | 2,9 | 26 929 | 15,3 |
| 42 | Tuttlingen | 100 454 | 2 974 | 3,0 | 3 128 | 3,1 | 15 584 | 15,5 |
| | Region Schwarzwald-Baar-Heuberg | 395 835 | 11 177 | 2,8 | 12 341 | 3,1 | 62 004 | 15,7 |
| 43 | Landkreise | | | | | | | |
| 44 | Konstanz | 205 277 | 4 874 | 2,4 | 5 409 | 2,6 | 29 508 | 14,4 |
| 45 | Lörrach | 174 540 | 4 499 | 2,6 | 4 976 | 2,9 | 26 361 | 15,1 |
| 46 | Waldshut | 129 400 | 3 633 | 2,8 | 4 152 | 3,2 | 20 952 | 16,2 |
| | Region Hochrhein-Bodensee | 509 217 | 13 006 | 2,6 | 14 537 | 2,9 | 76 821 | 15,1 |
| 47 | Regierungsbezirk Freiburg | 1 710 134 | 47 371 | 2,8 | 52 175 | 3,1 | 260 695 | 15,2 |
| 48 | Landkreise | | | | | | | |
| 49 | Reutlingen | 210 874 | 5 909 | 2,8 | 6 433 | 3,1 | 31 134 | 14,8 |
| 50 | Tübingen | 152 723 | 4 456 | 2,9 | 4 453 | 2,9 | 20 282 | 13,3 |
| 51 | Zollernalbkreis | 158 004 | 4 518 | 2,9 | 5 225 | 3,3 | 24 338 | 15,4 |
| | Region Neckar-Alb | 521 601 | 14 883 | 2,9 | 16 111 | 3,1 | 75 754 | 14,5 |
| 52 | Stadtkreis Ulm | 87 170 | 2 137 | 2,5 | 2 218 | 2,5 | 11 134 | 12,8 |
| 53 | Landkreise | | | | | | | |
| 54 | Alb-Donau-Kreis | 144 332 | 4 862 | 3,4 | 5 353 | 3,7 | 24 034 | 16,7 |
| 55 | Biberach | 142 872 | 4 748 | 3,3 | 5 384 | 3,8 | 24 952 | 17,5 |
| | Region Donau-Iller ²⁾ | 374 374 | 11 747 | 3,1 | 12 955 | 3,5 | 60 120 | 16,1 |
| 56 | Landkreise | | | | | | | |
| 57 | Bodenseekreis | 149 364 | 4 347 | 2,9 | 4 877 | 3,3 | 23 803 | 15,9 |
| 58 | Ravensburg | 212 636 | 6 742 | 3,2 | 7 795 | 3,7 | 34 945 | 16,4 |
| 59 | Sigmaringen | 105 760 | 3 406 | 3,2 | 3 930 | 3,7 | 18 468 | 17,5 |
| | Region Bodensee-Oberschwaben | 467 760 | 14 495 | 3,1 | 16 602 | 3,5 | 77 216 | 16,5 |
| 60 | Regierungsbezirk Tübingen | 1 363 735 | 41 125 | 3,0 | 45 668 | 3,3 | 213 090 | 15,6 |
| 61 | Baden-Württemberg | 8 307 208 | 224 334 | 2,7 | 245 750 | 3,0 | 1 208 395 | 14,5 |

1) Ohne Berücksichtigung der Umgliederung bewohnter Gebietsteile am 1. Januar 1978. - 2) Soweit Land Baden-Württemberg.

| unter ... Jahren | | | | | | | | | | | | | | Lfd. Nr. |
|------------------|-----|---------|-----|-----------|------|-----------|------|-----------|------|-----------|------|-------------|------|-------------|
| 15 - 18 | | 18 - 21 | | 21 - 30 | | 30 - 40 | | 40 - 50 | | 50 - 65 | | 65 und mehr | | |
| Zahl | % | Zahl | % | Zahl | % | Zahl | % | Zahl | % | Zahl | % | Zahl | % | |
| 19 886 | 4,0 | 21 799 | 4,4 | 60 883 | 12,3 | 70 765 | 14,4 | 65 966 | 13,4 | 89 076 | 18,1 | 94 322 | 19,1 | 1 |
| 13 867 | 5,5 | 11 354 | 4,5 | 28 777 | 11,3 | 40 896 | 16,1 | 36 427 | 14,3 | 35 734 | 14,1 | 31 381 | 12,4 | 2 |
| 19 736 | 5,0 | 17 487 | 4,4 | 47 283 | 12,0 | 60 318 | 15,3 | 56 106 | 14,2 | 59 618 | 15,1 | 54 563 | 13,8 | 3 |
| 10 501 | 5,2 | 9 371 | 4,6 | 20 902 | 10,3 | 27 532 | 13,5 | 27 723 | 13,6 | 33 712 | 16,6 | 33 461 | 16,4 | 4 |
| 18 820 | 5,1 | 16 368 | 4,4 | 43 644 | 11,8 | 57 739 | 15,5 | 53 179 | 14,3 | 55 358 | 14,9 | 49 794 | 13,4 | 5 |
| 16 443 | 5,2 | 13 780 | 4,4 | 34 950 | 11,1 | 46 983 | 14,9 | 44 965 | 14,3 | 47 351 | 15,0 | 44 906 | 14,2 | 6 |
| 99 253 | 4,9 | 90 159 | 4,4 | 236 439 | 11,6 | 304 233 | 15,0 | 284 366 | 14,0 | 320 849 | 15,8 | 308 427 | 15,2 | 7 |
| 4 784 | 4,9 | 4 197 | 4,3 | 11 142 | 11,3 | 13 682 | 13,9 | 13 061 | 13,3 | 17 127 | 17,4 | 16 809 | 17,1 | 8 |
| 11 975 | 5,5 | 9 897 | 4,5 | 24 298 | 11,2 | 29 933 | 13,8 | 29 489 | 13,5 | 33 007 | 15,2 | 31 097 | 14,3 | 9 |
| 4 660 | 5,9 | 3 788 | 4,8 | 8 444 | 10,8 | 9 388 | 12,0 | 10 049 | 12,8 | 12 249 | 15,6 | 11 658 | 14,9 | 10 |
| 8 079 | 5,6 | 6 964 | 4,9 | 16 410 | 11,5 | 17 238 | 12,0 | 17 370 | 12,1 | 22 732 | 15,9 | 22 276 | 15,5 | 11 |
| 6 599 | 5,6 | 5 796 | 4,9 | 13 656 | 11,5 | 13 581 | 11,4 | 14 231 | 12,0 | 19 310 | 16,3 | 19 090 | 16,1 | 12 |
| 36 097 | 5,5 | 30 642 | 4,7 | 73 950 | 11,3 | 83 822 | 12,8 | 84 200 | 12,8 | 104 425 | 15,9 | 100 930 | 15,4 | 13 |
| 6 254 | 5,5 | 5 158 | 4,5 | 11 426 | 10,1 | 14 189 | 12,5 | 15 814 | 13,9 | 19 179 | 16,9 | 17 702 | 15,6 | 14 |
| 14 220 | 5,6 | 12 376 | 4,9 | 28 825 | 11,3 | 32 154 | 12,6 | 32 603 | 12,8 | 39 104 | 15,3 | 36 977 | 14,5 | 15 |
| 20 474 | 5,6 | 17 534 | 4,8 | 40 251 | 10,9 | 46 343 | 12,6 | 48 417 | 13,1 | 58 283 | 15,8 | 54 679 | 14,8 | 16 |
| 155 824 | 5,1 | 138 335 | 4,5 | 350 640 | 11,5 | 434 398 | 14,2 | 416 983 | 13,6 | 483 557 | 15,8 | 464 036 | 15,2 | 17 |
| 2 105 | 4,6 | 1 960 | 4,3 | 4 492 | 9,8 | 5 380 | 11,7 | 5 926 | 12,9 | 8 900 | 19,3 | 10 374 | 22,5 | 18 |
| 10 510 | 4,1 | 11 518 | 4,5 | 38 121 | 15,0 | 35 030 | 13,8 | 31 662 | 12,4 | 44 231 | 17,4 | 44 770 | 17,6 | 19 |
| 17 871 | 5,5 | 15 865 | 4,8 | 40 759 | 12,5 | 46 538 | 14,2 | 46 283 | 14,1 | 49 340 | 15,1 | 42 285 | 12,9 | 20 |
| 10 063 | 5,7 | 8 400 | 4,8 | 20 448 | 11,6 | 23 445 | 13,3 | 24 593 | 13,9 | 27 997 | 15,9 | 25 516 | 14,4 | 21 |
| 40 549 | 5,0 | 37 743 | 4,7 | 103 820 | 12,9 | 110 393 | 13,7 | 108 464 | 13,5 | 130 468 | 16,2 | 122 945 | 15,3 | 22 |
| 4 421 | 3,7 | 5 705 | 4,8 | 23 961 | 20,2 | 17 358 | 14,6 | 12 908 | 10,9 | 18 717 | 15,8 | 20 194 | 17,0 | 23 |
| 11 501 | 4,3 | 11 849 | 4,4 | 34 161 | 12,8 | 36 595 | 13,7 | 36 568 | 13,7 | 48 607 | 18,2 | 48 257 | 18,0 | 24 |
| 7 420 | 6,0 | 6 157 | 4,9 | 14 293 | 11,5 | 15 103 | 12,1 | 15 536 | 12,5 | 19 371 | 15,6 | 18 998 | 15,3 | 25 |
| 21 119 | 5,0 | 19 063 | 4,6 | 52 980 | 12,6 | 62 788 | 15,0 | 58 011 | 13,8 | 64 977 | 15,5 | 58 045 | 13,9 | 26 |
| 44 461 | 4,8 | 42 774 | 4,6 | 125 395 | 13,5 | 131 844 | 14,2 | 123 023 | 13,2 | 151 672 | 16,3 | 145 494 | 15,6 | 27 |
| 4 460 | 4,7 | 4 143 | 4,4 | 11 023 | 11,6 | 12 603 | 13,3 | 13 114 | 13,8 | 16 486 | 17,4 | 17 183 | 18,1 | 28 |
| 6 441 | 5,7 | 5 637 | 5,0 | 12 901 | 11,4 | 14 069 | 12,4 | 15 056 | 13,3 | 17 346 | 15,3 | 18 638 | 16,4 | 29 |
| 7 600 | 5,4 | 6 349 | 4,5 | 15 687 | 11,1 | 20 206 | 14,3 | 20 480 | 14,5 | 21 333 | 15,1 | 20 152 | 14,2 | 30 |
| 5 167 | 5,6 | 4 467 | 4,9 | 9 217 | 10,0 | 11 138 | 12,1 | 12 103 | 13,2 | 14 411 | 15,7 | 14 756 | 16,1 | 31 |
| 23 668 | 5,4 | 20 596 | 4,7 | 48 828 | 11,0 | 58 016 | 13,1 | 60 753 | 13,7 | 69 576 | 15,7 | 70 729 | 16,0 | 32 |
| 108 678 | 5,0 | 101 113 | 4,6 | 278 043 | 12,8 | 300 253 | 13,8 | 292 240 | 13,4 | 351 716 | 16,2 | 339 168 | 15,6 | 33 |
| 6 647 | 4,1 | 8 806 | 5,4 | 32 917 | 20,3 | 20 908 | 12,9 | 17 788 | 11,0 | 23 829 | 14,7 | 26 245 | 16,2 | 34 |
| 10 168 | 5,6 | 8 940 | 4,9 | 24 697 | 13,6 | 25 288 | 13,9 | 22 485 | 12,3 | 25 199 | 13,8 | 24 335 | 13,4 | 35 |
| 6 835 | 5,5 | 5 922 | 4,8 | 14 896 | 12,0 | 17 028 | 13,7 | 16 312 | 13,2 | 17 577 | 14,2 | 16 943 | 13,7 | 36 |
| 19 942 | 5,9 | 17 524 | 5,2 | 39 379 | 11,7 | 41 524 | 12,3 | 43 503 | 12,9 | 50 251 | 14,9 | 48 839 | 14,5 | 37 |
| 43 592 | 5,4 | 41 192 | 5,1 | 111 889 | 13,9 | 104 748 | 13,0 | 100 088 | 12,4 | 116 856 | 14,5 | 116 362 | 14,5 | 38 |
| 6 691 | 5,6 | 5 417 | 4,5 | 11 470 | 9,6 | 15 395 | 12,9 | 15 664 | 13,1 | 18 490 | 15,5 | 18 966 | 15,9 | 39 |
| 9 792 | 5,6 | 8 646 | 4,9 | 19 547 | 11,1 | 22 833 | 13,1 | 24 665 | 14,0 | 27 081 | 15,4 | 26 888 | 15,3 | 40 |
| 5 517 | 5,5 | 4 538 | 4,5 | 11 143 | 11,1 | 12 876 | 12,8 | 13 767 | 13,7 | 15 345 | 15,3 | 15 582 | 15,5 | 41 |
| 22 000 | 5,6 | 18 601 | 4,7 | 42 160 | 10,7 | 51 104 | 12,9 | 54 096 | 13,7 | 60 916 | 15,4 | 61 436 | 15,5 | 42 |
| 10 668 | 5,2 | 9 666 | 4,7 | 23 504 | 11,4 | 28 330 | 13,8 | 27 796 | 13,5 | 32 377 | 15,8 | 33 145 | 16,1 | 43 |
| 9 710 | 5,6 | 8 527 | 4,9 | 19 812 | 11,4 | 23 312 | 13,4 | 24 927 | 14,3 | 26 338 | 15,1 | 26 078 | 14,9 | 44 |
| 7 524 | 5,8 | 6 374 | 4,9 | 14 122 | 10,9 | 16 203 | 12,5 | 17 192 | 13,3 | 19 733 | 15,2 | 19 515 | 15,1 | 45 |
| 27 902 | 5,5 | 24 567 | 4,8 | 57 438 | 11,3 | 67 845 | 13,3 | 69 915 | 13,6 | 78 448 | 15,4 | 78 738 | 15,5 | 46 |
| 93 494 | 5,5 | 84 360 | 4,9 | 211 487 | 12,4 | 223 697 | 13,1 | 224 099 | 13,1 | 256 220 | 15,0 | 256 536 | 15,0 | 47 |
| 10 925 | 5,2 | 9 995 | 4,7 | 26 080 | 12,4 | 27 599 | 13,1 | 28 784 | 13,6 | 31 670 | 15,0 | 32 345 | 15,3 | 48 |
| 7 038 | 4,6 | 8 248 | 5,4 | 30 411 | 19,9 | 21 190 | 13,9 | 17 774 | 11,6 | 19 694 | 12,9 | 19 177 | 12,6 | 49 |
| 8 606 | 5,4 | 7 365 | 4,7 | 17 061 | 10,8 | 20 336 | 12,9 | 22 365 | 14,2 | 24 391 | 15,4 | 23 799 | 15,1 | 50 |
| 26 569 | 5,1 | 25 608 | 4,9 | 73 552 | 14,1 | 69 125 | 13,3 | 68 923 | 13,2 | 75 755 | 14,5 | 75 321 | 14,4 | 51 |
| 4 160 | 4,8 | 4 249 | 4,9 | 11 102 | 12,7 | 11 041 | 12,7 | 10 736 | 12,3 | 15 552 | 17,8 | 14 841 | 17,0 | 52 |
| 8 490 | 5,9 | 6 952 | 4,8 | 16 678 | 11,6 | 19 097 | 13,2 | 18 652 | 12,9 | 20 755 | 14,4 | 19 459 | 13,5 | 53 |
| 8 546 | 6,0 | 7 636 | 5,3 | 16 469 | 11,5 | 17 659 | 12,4 | 17 664 | 12,3 | 20 440 | 14,3 | 19 474 | 13,6 | 54 |
| 21 196 | 5,7 | 18 837 | 5,0 | 44 249 | 11,8 | 47 797 | 12,8 | 46 952 | 12,5 | 56 747 | 15,2 | 53 774 | 14,4 | 55 |
| 8 055 | 5,4 | 6 527 | 4,4 | 15 717 | 10,5 | 22 343 | 15,0 | 18 619 | 12,5 | 22 374 | 15,0 | 22 702 | 15,2 | 56 |
| 12 037 | 5,7 | 10 760 | 5,1 | 24 376 | 11,5 | 27 716 | 13,0 | 26 140 | 12,3 | 31 211 | 14,7 | 30 914 | 14,5 | 57 |
| 6 497 | 6,1 | 5 729 | 5,4 | 13 099 | 12,4 | 12 796 | 12,1 | 13 204 | 12,5 | 14 595 | 13,8 | 14 036 | 13,3 | 58 |
| 26 589 | 5,7 | 23 016 | 4,9 | 53 192 | 11,4 | 62 855 | 13,4 | 57 963 | 12,4 | 68 180 | 14,6 | 67 652 | 14,5 | 59 |
| 74 354 | 5,5 | 67 461 | 4,9 | 170 993 | 12,5 | 179 777 | 13,2 | 173 838 | 12,7 | 200 682 | 14,7 | 196 747 | 14,4 | 60 |
| 432 350 | 5,2 | 391 269 | 4,7 | 1 011 163 | 12,2 | 1 138 125 | 13,7 | 1 107 160 | 13,3 | 1 292 175 | 15,6 | 1 256 487 | 15,1 | 61 |

Bevölkerungsstand

Noch: 14. Bevölkerung nach Altersgruppen in den Stadt- und Landkreisen am 1. Januar 1978¹⁾
c) Ausländer

| Lfd. Nr. | Kreis Region Regierungsbezirk Land | Ausländer insgesamt | Altersgruppe von ... bis | | | | | |
|-------------|---|------------------------|--------------------------|-----|--------|-----|---------|------|
| | | | 0 - 3 | | 3 - 6 | | 6 - 15 | |
| | | | Zahl | % | Zahl | % | Zahl | % |
| 1 | Stadtkreis Stuttgart, Landeshauptstadt | 91 426 | 5 047 | 5,5 | 5 269 | 5,8 | 9 363 | 10,2 |
| 2 | Landkreise Böblingen | 39 110 | 2 950 | 7,5 | 2 960 | 7,6 | 5 071 | 13,0 |
| 3 | Esslingen | 56 795 | 3 555 | 6,3 | 4 118 | 7,3 | 7 219 | 12,7 |
| 4 | Göppingen | 23 395 | 1 625 | 6,9 | 1 763 | 7,5 | 3 231 | 13,8 |
| 5 | Ludwigsburg | 53 884 | 3 686 | 6,8 | 4 166 | 7,7 | 7 458 | 13,8 |
| 6 | Rems-Murr-Kreis | 34 089 | 2 378 | 7,0 | 2 606 | 7,6 | 4 753 | 13,9 |
| 7 | Region Mittlerer Neckar | 298 699 | 19 241 | 6,4 | 20 882 | 7,0 | 37 095 | 12,4 |
| 8 | Stadtkreis Heilbronn | 13 137 | 796 | 6,1 | 947 | 7,2 | 2 007 | 15,3 |
| 9 | Landkreise Heilbronn | 16 984 | 1 246 | 7,3 | 1 391 | 8,2 | 2 730 | 16,1 |
| 10 | Hohenlohekreis | 4 533 | 238 | 5,3 | 325 | 7,2 | 717 | 15,8 |
| 11 | Schwäbisch Hall | 7 459 | 460 | 6,2 | 509 | 6,8 | 1 038 | 13,9 |
| 12 | Main-Tauber-Kreis | 3 703 | 235 | 6,3 | 284 | 7,7 | 595 | 16,1 |
| 13 | Region Franken | 45 816 | 2 975 | 6,5 | 3 456 | 7,5 | 7 087 | 15,5 |
| 14 | Landkreise Heidenheim | 10 051 | 807 | 8,0 | 866 | 8,6 | 1 588 | 15,8 |
| 15 | Ostalbkreis | 16 567 | 1 176 | 7,1 | 1 344 | 8,1 | 2 605 | 15,7 |
| 16 | Region Ostwürttemberg | 26 618 | 1 983 | 7,4 | 2 210 | 8,3 | 4 193 | 15,8 |
| 17 | Regierungsbezirk Stuttgart | 371 133 | 24 199 | 6,5 | 26 548 | 7,2 | 48 375 | 13,0 |
| 18 | Stadtkreise Baden-Baden | 2 896 | 124 | 4,3 | 182 | 6,3 | 356 | 12,3 |
| 19 | Karlsruhe | 21 301 | 1 117 | 5,2 | 1 466 | 6,9 | 2 957 | 13,9 |
| 20 | Landkreise Karlsruhe | 23 397 | 1 662 | 7,1 | 1 889 | 8,1 | 3 680 | 15,7 |
| 21 | Rastatt | 11 926 | 853 | 7,2 | 974 | 8,2 | 1 766 | 14,8 |
| 22 | Region Mittlerer Oberrhein | 59 520 | 3 756 | 6,3 | 4 511 | 7,6 | 8 759 | 14,7 |
| 23 | Stadtkreise Heidelberg | 10 438 | 415 | 4,3 | 515 | 4,9 | 1 096 | 10,5 |
| 24 | Mannheim | 38 171 | 2 239 | 5,9 | 2 524 | 6,6 | 4 664 | 12,2 |
| 25 | Landkreise Neckar-Odenwald-Kreis | 5 454 | 356 | 6,5 | 399 | 7,3 | 919 | 16,9 |
| 26 | Rhein-Neckar-Kreis | 32 067 | 1 888 | 5,9 | 2 301 | 7,2 | 5 092 | 15,9 |
| 27 | Region Unterer Neckar | 86 130 | 4 898 | 5,7 | 5 739 | 6,7 | 11 771 | 13,7 |
| 28 | Stadtkreis Pforzheim | 12 018 | 741 | 6,2 | 761 | 6,3 | 1 586 | 13,2 |
| 29 | Landkreise Calw | 13 524 | 997 | 7,4 | 1 002 | 7,4 | 1 812 | 13,4 |
| 30 | Enzkreis | 14 891 | 1 028 | 6,9 | 1 175 | 7,9 | 2 234 | 15,0 |
| 31 | Freudenstadt | 5 724 | 400 | 7,0 | 465 | 8,1 | 892 | 15,6 |
| 32 | Region Nordschwarzwald | 46 157 | 3 166 | 6,9 | 3 403 | 7,4 | 6 524 | 14,1 |
| 33 | Regierungsbezirk Karlsruhe | 191 807 | 11 820 | 6,2 | 13 653 | 7,1 | 27 054 | 14,1 |
| 34 | Stadtkreis Freiburg im Breisgau | 12 557 | 593 | 4,7 | 594 | 4,7 | 1 476 | 11,8 |
| 35 | Landkreise Breisgau-Hochschwarzwald | 9 158 | 419 | 4,6 | 552 | 6,0 | 1 237 | 13,5 |
| 36 | Emmendingen | 5 490 | 249 | 4,5 | 418 | 7,6 | 971 | 17,7 |
| 37 | Ortenaukreis | 16 965 | 1 003 | 5,9 | 1 242 | 7,3 | 2 721 | 16,0 |
| 38 | Region Südlicher Oberrhein | 44 170 | 2 264 | 5,1 | 2 806 | 6,4 | 6 405 | 14,5 |
| 39 | Landkreise Rottweil | 8 260 | 561 | 6,8 | 587 | 7,1 | 1 297 | 15,7 |
| 40 | Schwarzwald-Baar-Kreis | 21 109 | 1 239 | 5,9 | 1 467 | 6,9 | 2 612 | 12,4 |
| 41 | Tuttlingen | 9 697 | 713 | 7,4 | 792 | 8,2 | 1 510 | 15,6 |
| 42 | Region Schwarzwald-Baar-Heuberg | 39 066 | 2 513 | 6,4 | 2 846 | 7,3 | 5 419 | 13,9 |
| 43 | Landkreise Konstanz | 22 215 | 1 252 | 5,6 | 1 436 | 6,5 | 3 231 | 14,5 |
| 44 | Lörrach | 15 984 | 1 046 | 6,5 | 1 246 | 7,8 | 2 399 | 15,0 |
| 45 | Waldshut | 11 835 | 744 | 6,3 | 857 | 7,2 | 1 844 | 15,6 |
| 46 | Region Hochrhein-Bodensee | 50 034 | 3 042 | 6,1 | 3 539 | 7,1 | 7 474 | 14,9 |
| 47 | Regierungsbezirk Freiburg | 133 270 | 7 819 | 5,9 | 9 191 | 6,9 | 19 298 | 14,5 |
| 48 | Landkreise Reutlingen | 22 765 | 1 537 | 6,8 | 1 935 | 8,5 | 3 568 | 15,7 |
| 49 | Tübingen | 14 396 | 935 | 6,5 | 1 013 | 7,0 | 1 801 | 12,5 |
| 50 | Zollernalbkreis | 14 362 | 951 | 6,6 | 1 140 | 7,9 | 2 246 | 15,6 |
| 51 | Region Neckar-Alb | 51 523 | 3 423 | 6,6 | 4 088 | 7,9 | 7 615 | 14,8 |
| 52 | Stadtkreis Ulm | 11 645 | 837 | 7,2 | 781 | 6,7 | 1 226 | 10,5 |
| 53 | Landkreise Alb-Donau-Kreis | 12 595 | 1 000 | 7,9 | 1 081 | 8,6 | 1 761 | 14,0 |
| 54 | Biberach | 6 443 | 398 | 6,2 | 483 | 7,5 | 861 | 13,4 |
| 55 | Region Donau-Ilker ²⁾ | 30 683 | 2 235 | 7,3 | 2 345 | 7,6 | 3 848 | 12,5 |
| 56 | Landkreise Bodenseekreis | 14 786 | 959 | 6,5 | 1 055 | 7,1 | 2 071 | 14,0 |
| 57 | Ravensburg | 13 658 | 924 | 6,8 | 1 080 | 7,9 | 2 071 | 15,2 |
| 58 | Sigmaringen | 6 385 | 460 | 7,2 | 555 | 8,7 | 967 | 15,1 |
| 59 | Region Bodensee-Oberschwaben | 34 829 | 2 343 | 6,7 | 2 690 | 7,7 | 5 109 | 14,7 |
| 60 | Regierungsbezirk Tübingen | 117 035 | 8 001 | 6,8 | 9 123 | 7,8 | 16 572 | 14,2 |
| 61 | Baden-Württemberg | 813 245 | 51 839 | 6,4 | 58 515 | 7,2 | 111 299 | 13,7 |

1) Ohne Berücksichtigung der Umgliederung bewohnter Gebietsteile am 1. Januar 1978. - 2) Soweit Land Baden-Württemberg.

| unter ... Jahren | | | | | | | | | | | | | | Lfd. Nr. |
|------------------|-----|---------|-----|---------|------|---------|------|---------|------|---------|------|-------------|-----|-------------|
| 15 - 18 | | 18 - 21 | | 21 - 30 | | 30 - 40 | | 40 - 50 | | 50 - 65 | | 65 und mehr | | |
| Zahl | % | Zahl | % | Zahl | % | Zahl | % | Zahl | % | Zahl | % | Zahl | % | |
| 2 361 | 2,6 | 3 294 | 3,6 | 19 575 | 21,4 | 23 204 | 25,4 | 15 439 | 16,9 | 6 494 | 7,1 | 1 380 | 1,5 | 1 |
| 1 304 | 3,3 | 1 591 | 4,1 | 8 075 | 20,6 | 9 034 | 23,1 | 5 537 | 14,2 | 2 117 | 5,4 | 471 | 1,2 | 2 |
| 1 894 | 3,3 | 2 207 | 3,9 | 11 514 | 20,3 | 13 677 | 24,1 | 8 747 | 15,4 | 3 225 | 5,7 | 639 | 1,1 | 3 |
| 827 | 3,5 | 1 008 | 4,3 | 4 729 | 20,2 | 5 031 | 21,5 | 3 403 | 14,5 | 1 431 | 6,1 | 347 | 1,5 | 4 |
| 2 004 | 3,7 | 2 359 | 4,4 | 10 605 | 19,7 | 12 168 | 22,6 | 7 479 | 13,9 | 3 332 | 6,2 | 627 | 1,2 | 5 |
| 1 326 | 3,9 | 1 549 | 4,5 | 6 621 | 19,4 | 7 612 | 22,3 | 4 754 | 13,9 | 2 017 | 5,9 | 473 | 1,3 | 6 |
| 9 716 | 3,3 | 12 008 | 4,0 | 61 119 | 20,5 | 70 726 | 23,7 | 45 359 | 15,2 | 18 616 | 6,2 | 3 937 | 1,0 | 7 |
| 498 | 3,8 | 455 | 3,5 | 2 321 | 17,7 | 3 058 | 23,3 | 1 996 | 15,2 | 820 | 6,2 | 239 | 1,8 | 8 |
| 686 | 4,0 | 768 | 4,5 | 3 172 | 18,7 | 3 836 | 22,6 | 2 151 | 12,7 | 721 | 4,2 | 283 | 1,7 | 9 |
| 179 | 3,9 | 162 | 3,6 | 872 | 19,2 | 997 | 21,6 | 709 | 15,6 | 277 | 6,1 | 57 | 1,3 | 10 |
| 285 | 3,8 | 325 | 4,4 | 1 715 | 23,0 | 1 670 | 22,4 | 885 | 11,9 | 370 | 5,0 | 202 | 2,7 | 11 |
| 149 | 4,0 | 169 | 4,6 | 694 | 18,7 | 793 | 21,4 | 432 | 11,7 | 231 | 6,2 | 121 | 3,3 | 12 |
| 1 797 | 3,9 | 1 879 | 4,1 | 8 774 | 19,2 | 10 354 | 22,6 | 6 173 | 13,5 | 2 419 | 5,3 | 902 | 2,0 | 13 |
| 402 | 4,0 | 406 | 4,0 | 1 815 | 18,1 | 2 158 | 21,5 | 1 302 | 13,0 | 581 | 5,8 | 126 | 1,3 | 14 |
| 629 | 3,8 | 646 | 3,9 | 3 107 | 18,8 | 3 544 | 21,4 | 2 185 | 13,2 | 995 | 6,0 | 336 | 2,0 | 15 |
| 1 031 | 3,9 | 1 052 | 4,0 | 4 922 | 18,5 | 5 702 | 21,4 | 3 487 | 13,1 | 1 576 | 5,9 | 462 | 1,7 | 16 |
| 12 544 | 3,4 | 14 939 | 4,0 | 74 815 | 20,2 | 86 782 | 23,4 | 55 019 | 14,8 | 22 611 | 6,1 | 5 301 | 1,4 | 17 |
| 99 | 3,4 | 193 | 6,7 | 662 | 22,9 | 408 | 14,1 | 286 | 9,9 | 339 | 11,7 | 247 | 8,5 | 18 |
| 808 | 3,8 | 917 | 4,3 | 4 558 | 21,4 | 4 535 | 21,3 | 2 843 | 13,3 | 1 548 | 7,3 | 552 | 2,6 | 19 |
| 823 | 3,5 | 834 | 3,6 | 4 801 | 20,5 | 5 211 | 22,3 | 2 832 | 12,1 | 1 228 | 5,2 | 437 | 1,9 | 20 |
| 453 | 3,8 | 475 | 4,0 | 2 370 | 19,9 | 2 481 | 20,8 | 1 573 | 13,2 | 748 | 6,3 | 233 | 2,0 | 21 |
| 2 183 | 3,7 | 2 419 | 4,1 | 12 391 | 20,8 | 12 635 | 21,2 | 7 534 | 12,7 | 3 863 | 6,4 | 1 469 | 2,5 | 22 |
| 265 | 2,5 | 488 | 4,7 | 3 166 | 30,3 | 2 443 | 23,4 | 1 108 | 10,6 | 676 | 6,5 | 266 | 2,5 | 23 |
| 1 296 | 3,4 | 1 411 | 3,7 | 7 088 | 18,6 | 9 115 | 23,9 | 5 882 | 15,4 | 3 163 | 8,3 | 789 | 2,1 | 24 |
| 245 | 4,5 | 229 | 4,2 | 1 081 | 19,8 | 1 181 | 21,7 | 621 | 11,4 | 279 | 5,1 | 144 | 2,6 | 25 |
| 1 454 | 4,5 | 1 420 | 4,4 | 5 751 | 17,9 | 7 126 | 22,2 | 4 240 | 13,2 | 2 180 | 6,8 | 615 | 1,9 | 26 |
| 3 260 | 3,8 | 3 548 | 4,1 | 17 086 | 19,8 | 19 865 | 23,1 | 11 851 | 13,8 | 6 298 | 7,3 | 1 814 | 2,1 | 27 |
| 512 | 4,3 | 567 | 4,7 | 2 386 | 19,9 | 2 604 | 21,7 | 1 706 | 14,2 | 921 | 7,7 | 234 | 1,9 | 28 |
| 478 | 3,5 | 487 | 3,6 | 2 827 | 20,9 | 3 177 | 23,5 | 1 854 | 13,7 | 686 | 5,1 | 204 | 1,5 | 29 |
| 644 | 4,3 | 682 | 4,6 | 2 920 | 19,6 | 3 288 | 22,1 | 1 894 | 12,7 | 808 | 5,4 | 218 | 1,5 | 30 |
| 229 | 4,0 | 200 | 3,5 | 1 190 | 20,8 | 1 220 | 21,3 | 689 | 12,0 | 313 | 5,5 | 126 | 2,2 | 31 |
| 1 863 | 4,0 | 1 936 | 4,2 | 9 323 | 20,2 | 10 289 | 22,3 | 6 143 | 13,3 | 2 728 | 5,9 | 782 | 1,7 | 32 |
| 7 306 | 3,8 | 7 903 | 4,1 | 38 800 | 20,2 | 42 789 | 22,3 | 25 528 | 13,3 | 12 889 | 6,7 | 4 065 | 2,1 | 33 |
| 412 | 3,3 | 709 | 5,6 | 3 625 | 28,9 | 2 440 | 19,4 | 1 368 | 10,9 | 928 | 7,4 | 412 | 3,3 | 34 |
| 294 | 3,2 | 402 | 4,4 | 2 135 | 23,3 | 2 143 | 23,4 | 1 036 | 11,3 | 617 | 6,7 | 323 | 3,5 | 35 |
| 195 | 3,6 | 233 | 4,2 | 1 072 | 19,5 | 1 157 | 21,1 | 655 | 11,9 | 383 | 7,0 | 157 | 2,9 | 36 |
| 624 | 3,7 | 701 | 4,1 | 3 515 | 20,8 | 3 550 | 20,9 | 2 042 | 12,0 | 1 128 | 6,6 | 439 | 2,6 | 37 |
| 1 525 | 3,5 | 2 045 | 4,6 | 10 347 | 23,4 | 9 290 | 21,0 | 5 101 | 11,5 | 3 056 | 6,9 | 1 331 | 3,0 | 38 |
| 337 | 4,1 | 330 | 4,0 | 1 696 | 20,5 | 1 747 | 21,2 | 1 020 | 12,3 | 505 | 6,1 | 180 | 2,2 | 39 |
| 749 | 3,5 | 817 | 3,9 | 4 701 | 22,3 | 4 708 | 22,3 | 3 016 | 14,3 | 1 431 | 6,8 | 369 | 1,7 | 40 |
| 395 | 4,1 | 428 | 4,4 | 1 986 | 20,5 | 1 934 | 19,9 | 1 172 | 12,1 | 575 | 5,9 | 192 | 2,0 | 41 |
| 1 481 | 3,8 | 1 575 | 4,0 | 8 383 | 21,5 | 8 389 | 21,5 | 5 208 | 13,3 | 2 511 | 6,4 | 741 | 1,9 | 42 |
| 825 | 3,7 | 1 036 | 4,7 | 4 523 | 20,4 | 4 844 | 21,8 | 2 913 | 13,1 | 1 553 | 7,0 | 602 | 2,7 | 43 |
| 655 | 4,1 | 765 | 4,8 | 3 159 | 19,8 | 3 072 | 19,2 | 1 962 | 12,3 | 1 261 | 7,9 | 419 | 2,6 | 44 |
| 535 | 4,5 | 534 | 4,5 | 2 368 | 19,9 | 2 172 | 18,4 | 1 514 | 12,8 | 885 | 7,5 | 382 | 3,2 | 45 |
| 2 015 | 4,0 | 2 335 | 4,7 | 10 050 | 20,1 | 10 088 | 20,2 | 6 389 | 12,8 | 3 699 | 7,4 | 1 403 | 2,8 | 46 |
| 5 021 | 3,8 | 5 955 | 4,5 | 28 780 | 21,6 | 27 767 | 20,8 | 16 698 | 12,5 | 9 266 | 7,0 | 3 475 | 2,6 | 47 |
| 848 | 3,7 | 964 | 4,2 | 4 460 | 19,6 | 4 939 | 21,7 | 2 899 | 12,7 | 1 287 | 5,7 | 328 | 1,4 | 48 |
| 525 | 3,6 | 682 | 4,7 | 3 419 | 23,7 | 3 125 | 21,7 | 1 832 | 12,7 | 848 | 5,9 | 216 | 1,5 | 49 |
| 634 | 4,4 | 711 | 5,0 | 2 886 | 20,1 | 2 927 | 20,4 | 1 790 | 12,5 | 836 | 5,8 | 241 | 1,7 | 50 |
| 2 007 | 3,9 | 2 357 | 4,6 | 10 765 | 20,9 | 10 991 | 21,3 | 6 521 | 12,7 | 2 971 | 5,8 | 785 | 1,5 | 51 |
| 373 | 3,2 | 521 | 4,5 | 2 648 | 22,7 | 2 760 | 23,7 | 1 640 | 14,1 | 621 | 5,3 | 238 | 2,0 | 52 |
| 512 | 4,1 | 583 | 4,6 | 2 812 | 22,3 | 2 663 | 21,1 | 1 375 | 10,9 | 603 | 4,8 | 205 | 1,6 | 53 |
| 254 | 3,9 | 240 | 3,7 | 1 330 | 20,6 | 1 358 | 21,1 | 865 | 13,4 | 447 | 6,9 | 207 | 3,2 | 54 |
| 1 139 | 3,7 | 1 344 | 4,4 | 6 790 | 22,1 | 6 781 | 22,1 | 3 880 | 12,6 | 1 671 | 5,4 | 650 | 2,1 | 55 |
| 522 | 3,5 | 638 | 4,3 | 3 102 | 21,0 | 3 275 | 22,1 | 1 799 | 12,2 | 971 | 6,6 | 394 | 2,7 | 56 |
| 522 | 3,8 | 554 | 4,0 | 2 801 | 20,5 | 2 985 | 21,9 | 1 620 | 11,9 | 799 | 5,9 | 302 | 2,2 | 57 |
| 316 | 4,9 | 270 | 4,2 | 1 265 | 19,8 | 1 289 | 20,2 | 765 | 12,0 | 359 | 5,6 | 139 | 2,2 | 58 |
| 1 360 | 3,9 | 1 462 | 4,2 | 7 168 | 20,6 | 7 549 | 21,7 | 4 184 | 12,0 | 2 129 | 6,1 | 835 | 2,4 | 59 |
| 4 506 | 3,9 | 5 163 | 4,4 | 24 723 | 21,1 | 25 321 | 21,6 | 14 585 | 12,5 | 6 771 | 5,8 | 2 270 | 1,9 | 60 |
| 29 377 | 3,6 | 33 960 | 4,2 | 167 118 | 20,5 | 182 659 | 22,5 | 111 830 | 13,8 | 51 537 | 6,3 | 15 111 | 1,9 | 61 |

Bevölkerungsstand

15. Bevölkerung nach der Religionszugehörigkeit in den Stadt- und Landkreisen am 1. Januar 1978¹⁾

| Kreis Region Regierungsbezirk Land | Wohn- bevölkerung | Religionszugehörigkeit | | | | | |
|---|----------------------|---------------------------|------|----------------------------------|------|------------------------|------|
| | | evangelisch ²⁾ | | römisch-katholisch ³⁾ | | sonstige ⁴⁾ | |
| | | Anzahl | % | Anzahl | % | Anzahl | % |
| Stadtkreis Stuttgart, Landeshauptstadt | 584 554 | 300 116 | 51,3 | 198 410 | 33,9 | 86 028 | 14,7 |
| Landkreise | | | | | | | |
| Böblingen | 293 063 | 169 853 | 58,0 | 91 627 | 31,2 | 31 583 | 10,8 |
| Esslingen | 451 904 | 258 693 | 57,2 | 141 532 | 31,3 | 51 679 | 11,4 |
| Göppingen | 226 905 | 105 310 | 46,4 | 103 296 | 45,5 | 18 299 | 8,1 |
| Ludwigsburg | 425 281 | 251 729 | 59,2 | 127 224 | 29,9 | 46 328 | 10,9 |
| Rems-Murr-Kreis | 349 296 | 212 946 | 61,0 | 98 762 | 28,3 | 37 588 | 10,8 |
| Region Mittlerer Neckar | 2 331 003 | 1 298 647 | 55,7 | 760 851 | 32,6 | 271 505 | 11,6 |
| Stadtkreis Heilbronn | 111 699 | 65 378 | 58,5 | 33 598 | 30,1 | 12 723 | 11,4 |
| Landkreise | | | | | | | |
| Heilbronn | 234 675 | 137 100 | 58,4 | 79 647 | 33,9 | 17 928 | 7,6 |
| Hohenlohekreis | 82 887 | 47 949 | 57,8 | 29 056 | 35,1 | 5 882 | 7,1 |
| Schwäbisch Hall | 150 748 | 104 824 | 69,5 | 35 213 | 23,4 | 10 711 | 7,1 |
| Main-Tauber-Kreis | 122 323 | 43 344 | 35,4 | 75 725 | 61,9 | 3 254 | 2,7 |
| Region Franken | 702 332 | 398 595 | 56,8 | 253 239 | 36,1 | 50 498 | 7,2 |
| Landkreise | | | | | | | |
| Heidenheim | 123 471 | 64 298 | 52,1 | 48 940 | 39,6 | 10 233 | 8,3 |
| Ostalbkreis | 271 545 | 78 313 | 28,8 | 178 259 | 65,6 | 14 973 | 5,5 |
| Region Ostwürttemberg | 395 016 | 142 611 | 36,1 | 227 199 | 57,5 | 25 206 | 6,4 |
| Regierungsbezirk Stuttgart | 3 428 351 | 1 839 853 | 53,7 | 1 241 289 | 36,2 | 347 209 | 10,1 |
| Stadtkreise | | | | | | | |
| Baden-Baden | 48 959 | 13 124 | 26,8 | 32 794 | 67,0 | 3 041 | 6,2 |
| Karlsruhe | 275 828 | 133 310 | 48,3 | 121 638 | 44,1 | 20 880 | 7,6 |
| Landkreise | | | | | | | |
| Karlsruhe | 350 727 | 128 242 | 36,6 | 203 629 | 58,1 | 18 856 | 5,4 |
| Rastatt | 188 526 | 40 404 | 21,4 | 140 256 | 74,4 | 7 866 | 4,2 |
| Region Mittlerer Oberrhein | 864 040 | 315 080 | 36,5 | 498 317 | 57,7 | 50 643 | 5,9 |
| Stadtkreise | | | | | | | |
| Heidelberg | 129 179 | 67 974 | 52,6 | 47 856 | 37,0 | 13 349 | 10,3 |
| Mannheim | 305 741 | 137 952 | 45,1 | 129 303 | 42,3 | 38 486 | 12,6 |
| Landkreise | | | | | | | |
| Neckar-Odenwald-Kreis | 129 937 | 43 639 | 33,6 | 81 794 | 62,9 | 4 504 | 3,5 |
| Rhein-Neckar-Kreis | 450 954 | 217 932 | 48,3 | 202 129 | 44,8 | 30 893 | 6,9 |
| Region Unterer Neckar | 1 015 811 | 467 497 | 46,0 | 461 082 | 45,4 | 87 232 | 8,6 |
| Stadtkreis Pforzheim | 107 002 | 62 804 | 58,7 | 34 549 | 32,3 | 9 649 | 9,0 |
| Landkreise | | | | | | | |
| Calw | 127 109 | 88 232 | 69,4 | 27 223 | 21,4 | 11 654 | 9,2 |
| Enzkreis | 156 450 | 102 459 | 65,5 | 40 238 | 25,7 | 13 753 | 8,8 |
| Freudenstadt | 97 516 | 55 339 | 56,7 | 34 514 | 35,4 | 7 663 | 7,9 |
| Region Nordschwarzwald | 488 077 | 308 834 | 63,3 | 136 524 | 28,0 | 42 719 | 8,8 |
| Regierungsbezirk Karlsruhe | 2 367 928 | 1 091 411 | 46,1 | 1 095 923 | 46,3 | 180 594 | 7,6 |
| Stadtkreis Freiburg im Breisgau | 174 928 | 61 209 | 35,0 | 102 835 | 58,8 | 10 884 | 6,2 |
| Landkreise | | | | | | | |
| Breisgau-Hochschwarzwald | 191 346 | 62 420 | 32,6 | 119 167 | 62,3 | 9 759 | 5,1 |
| Emmendingen | 129 392 | 51 013 | 39,4 | 73 603 | 56,9 | 4 776 | 3,7 |
| Ortenaukreis | 353 586 | 103 719 | 29,3 | 236 203 | 66,8 | 13 664 | 3,9 |
| Region Südllicher Oberrhein | 849 252 | 278 361 | 32,8 | 531 808 | 62,6 | 39 083 | 4,6 |
| Landkreise | | | | | | | |
| Rottweil | 127 386 | 42 186 | 33,1 | 77 819 | 61,1 | 7 381 | 5,8 |
| Schwarzwald-Baar-Kreis | 197 364 | 65 504 | 33,2 | 116 691 | 59,1 | 15 169 | 7,7 |
| Tuttlingen | 110 151 | 37 515 | 34,1 | 66 551 | 60,4 | 6 085 | 5,5 |
| Region Schwarzwald-Baar-Heuberg | 434 901 | 145 205 | 33,4 | 261 061 | 60,0 | 28 635 | 6,6 |
| Landkreise | | | | | | | |
| Konstanz | 227 492 | 60 141 | 26,4 | 153 491 | 67,5 | 13 860 | 6,1 |
| Lörrach | 190 524 | 95 416 | 50,1 | 83 037 | 43,6 | 12 071 | 6,3 |
| Waldshut | 141 235 | 29 760 | 21,1 | 104 251 | 73,8 | 7 224 | 5,1 |
| Region Hochrhein-Bodensee | 559 251 | 185 317 | 33,1 | 340 779 | 60,9 | 33 155 | 5,9 |
| Regierungsbezirk Freiburg | 1 843 404 | 608 883 | 33,0 | 1 133 648 | 61,5 | 100 873 | 5,5 |
| Landkreise | | | | | | | |
| Reutlingen | 233 639 | 154 492 | 66,1 | 57 209 | 24,5 | 21 938 | 9,4 |
| Tübingen | 167 119 | 92 615 | 55,4 | 59 783 | 35,8 | 14 721 | 8,8 |
| Zollernalbkreis | 172 366 | 75 063 | 43,5 | 87 869 | 51,0 | 9 434 | 5,5 |
| Region Neckar-Alb | 573 124 | 322 170 | 56,2 | 204 861 | 35,7 | 46 093 | 8,0 |
| Stadtkreis Ulm | 98 815 | 39 106 | 39,6 | 48 918 | 49,5 | 10 791 | 10,9 |
| Landkreise | | | | | | | |
| Alb-Donau-Kreis | 156 927 | 62 025 | 39,5 | 84 664 | 54,0 | 10 238 | 6,5 |
| Biberach | 149 315 | 25 138 | 16,8 | 119 186 | 79,8 | 4 991 | 3,3 |
| Region Donau-Ilter ⁵⁾ | 405 057 | 126 269 | 31,2 | 252 768 | 62,4 | 26 020 | 6,4 |
| Landkreise | | | | | | | |
| Bodenseekreis | 164 150 | 39 833 | 24,3 | 112 427 | 68,5 | 11 890 | 7,2 |
| Ravensburg | 226 294 | 41 155 | 18,2 | 175 007 | 77,3 | 10 132 | 4,5 |
| Sigmaringen | 112 145 | 16 975 | 15,1 | 90 375 | 80,6 | 4 795 | 4,3 |
| Region Bodensee-Oberschwaben | 502 589 | 97 963 | 19,5 | 377 809 | 75,2 | 26 817 | 5,3 |
| Regierungsbezirk Tübingen | 1 480 770 | 546 402 | 36,9 | 835 438 | 56,4 | 98 930 | 6,7 |
| Baden-Württemberg | 9 120 453 | 4 086 549 | 44,8 | 4 306 298 | 47,2 | 727 606 | 8,0 |

1) Ohne Berücksichtigung der Umgliederung bewohnter Gebietsteile am 1. Januar 1978.- 2) Angehörige der evangelischen Landes- und Freikirchen.- 3) Angehörige der römisch-katholischen Kirche einschließlich der unierten Riten.- 4) Angehörige sonstiger Kirchen und Religionsgemeinschaften, Gemeinschaftslose, ungeklärt und ohne Angabe.- 5) Soweit Land Baden-Württemberg.

16. Ausländische Bevölkerung nach der Staatsangehörigkeit am 30. September 1978

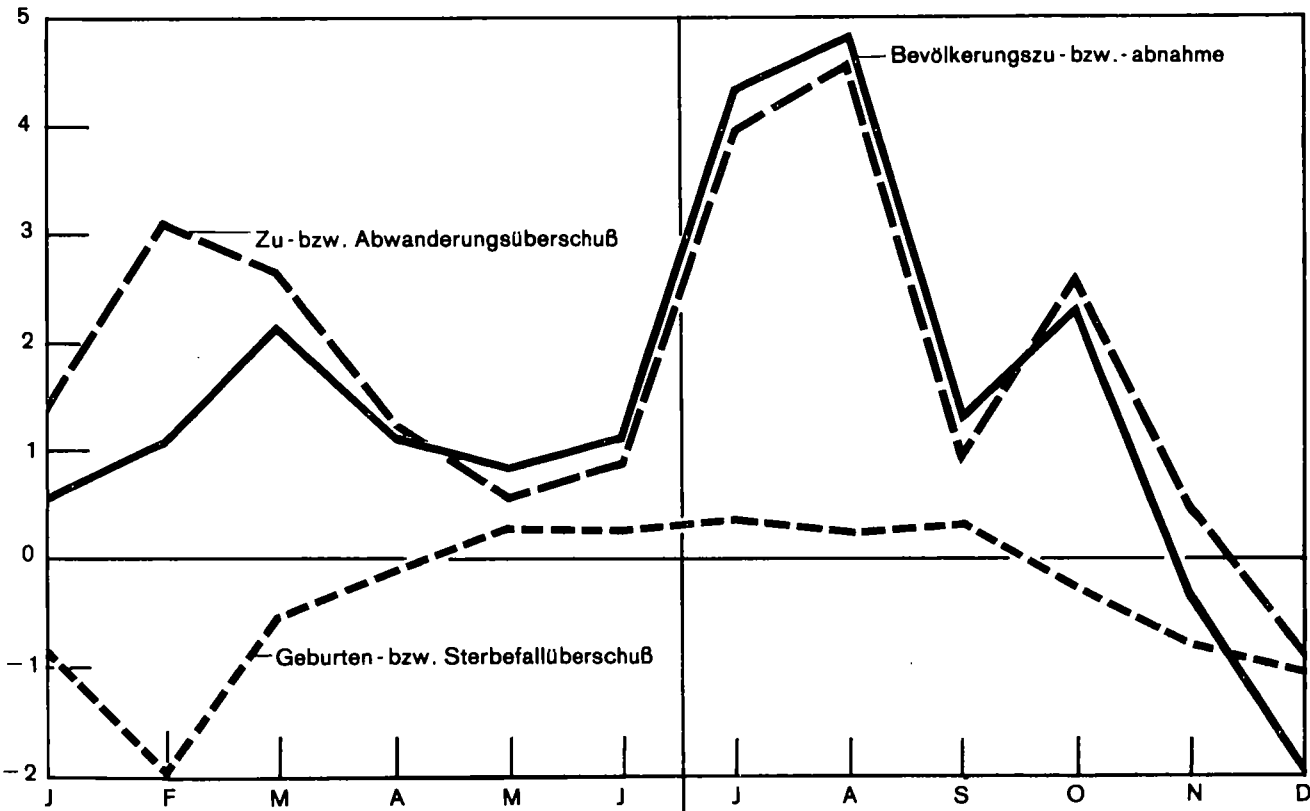
| Staatsangehörigkeit | Insgesamt | Davon | | | Anteil der | | | Ausländer- anteil |
|-------------------------------|-----------|---------|---------|---------------------------|------------|--------|---------------------------|----------------------|
| | | Männer | Frauen | Kinder unter 16 Jahren | Männer | Frauen | Kinder unter 16 Jahren | |
| | Anzahl | | | | % | | | % |
| Europa | 780 660 | 344 985 | 238 291 | 197 384 | 44,2 | 30,5 | 25,3 | 94,4 |
| Belgien | 1 035 | 419 | 475 | 141 | 40,5 | 45,9 | 13,6 | 0,1 |
| Dänemark | 585 | 182 | 322 | 81 | 31,1 | 55,0 | 13,8 | 0,1 |
| Finnland | 1 200 | 205 | 905 | 90 | 17,1 | 75,4 | 7,5 | 0,1 |
| Frankreich | 15 868 | 7 156 | 6 524 | 2 188 | 45,1 | 41,1 | 13,8 | 1,9 |
| Griechenland | 76 826 | 28 166 | 25 571 | 23 089 | 36,7 | 33,3 | 30,1 | 9,3 |
| Großbritannien und Nordirland | 5 841 | 2 589 | 2 460 | 792 | 44,3 | 42,1 | 13,6 | 0,7 |
| Irland | 423 | 195 | 185 | 43 | 46,1 | 43,7 | 10,2 | 0,1 |
| Italien | 180 966 | 88 744 | 47 899 | 44 323 | 49,0 | 26,5 | 24,5 | 21,9 |
| Jugoslawien | 187 481 | 83 354 | 63 637 | 40 490 | 44,5 | 33,9 | 21,6 | 22,7 |
| Luxemburg | 498 | 271 | 179 | 48 | 54,4 | 35,9 | 9,6 | 0,1 |
| Niederlande | 4 931 | 2 122 | 2 045 | 764 | 43,0 | 41,5 | 15,5 | 0,6 |
| Norwegen | 580 | 240 | 228 | 112 | 41,4 | 39,3 | 19,3 | 0,1 |
| Österreich | 28 327 | 13 175 | 9 887 | 5 265 | 46,5 | 34,9 | 18,6 | 3,4 |
| Polen | 5 434 | 3 285 | 1 795 | 354 | 60,5 | 33,0 | 6,5 | 0,7 |
| Portugal | 19 247 | 7 956 | 6 150 | 5 141 | 41,3 | 32,0 | 26,7 | 2,3 |
| Rumänien | 1 192 | 540 | 528 | 124 | 45,3 | 44,3 | 10,4 | 0,1 |
| Schweden | 1 368 | 424 | 706 | 238 | 31,0 | 51,6 | 17,4 | 0,2 |
| Schweiz | 8 306 | 3 114 | 4 307 | 885 | 37,5 | 51,9 | 10,7 | 1,0 |
| Spanien | 31 752 | 14 000 | 9 987 | 7 765 | 44,1 | 31,5 | 24,5 | 3,8 |
| Tschechoslowakei | 4 008 | 1 796 | 1 600 | 612 | 44,8 | 39,9 | 15,3 | 0,5 |
| Türkei | 199 512 | 84 470 | 50 806 | 64 236 | 42,3 | 25,5 | 32,2 | 24,1 |
| Ungarn | 3 418 | 1 535 | 1 435 | 448 | 44,9 | 42,0 | 13,1 | 0,4 |
| Afrika | 6 674 | 4 321 | 1 234 | 1 119 | 64,7 | 18,5 | 16,8 | 0,8 |
| Ägypten | 1 118 | 749 | 168 | 201 | 67,0 | 15,0 | 18,0 | 0,1 |
| Tunesien | 1 897 | 1 172 | 346 | 379 | 61,8 | 18,2 | 20,0 | 0,2 |
| Amerika | 17 357 | 7 037 | 6 852 | 3 468 | 40,5 | 39,5 | 20,0 | 2,1 |
| Kanada | 1 465 | 608 | 576 | 281 | 41,5 | 39,3 | 19,2 | 0,2 |
| USA | 12 641 | 5 167 | 4 891 | 2 583 | 40,9 | 38,7 | 20,4 | 1,5 |
| Asien | 15 189 | 9 006 | 4 110 | 2 073 | 59,3 | 27,1 | 13,6 | 1,8 |
| Indien | 1 955 | 1 191 | 550 | 214 | 60,9 | 28,1 | 10,9 | 0,2 |
| Iran | 1 430 | 897 | 292 | 241 | 62,7 | 20,4 | 16,9 | 0,2 |
| Jordanien | 1 630 | 953 | 224 | 453 | 58,5 | 13,7 | 27,8 | 0,2 |
| Australien und Ozeanien | 840 | 316 | 377 | 147 | 37,6 | 44,9 | 17,5 | 0,1 |
| Australien | 754 | 289 | 330 | 135 | 38,3 | 43,8 | 17,9 | 0,1 |
| Staatenlos | 3 122 | 1 760 | 973 | 389 | 56,4 | 31,2 | 12,5 | 0,4 |
| Ungeklärt und ohne Angabe | 3 045 | 1 804 | 910 | 331 | 59,2 | 29,9 | 10,9 | 0,4 |
| Insgesamt | 826 887 | 369 229 | 252 747 | 204 911 | 44,7 | 30,6 | 24,8 | 100,0 |

Quelle: Bundesverwaltungsamt(Ausländerzentralregister).

17. Monatliche Bevölkerungsveränderungen 1978

| Monat/Quartal | Geburten- überschuß bzw. -defizit(-) | Wanderungs- gewinn bzw. -verlust(-) | Bevölkerungs- zu- bzw. -abnahme (-) | Dagegen 1977 |
|---------------|---|--|---|--------------|
| Januar | - 845 | 1 406 | 561 | 1 197 |
| Februar | - 1 999 | 3 076 | 1 077 | 956 |
| März | - 534 | 2 665 | 2 131 | 421 |
| I. Quartal | - 3 378 | 7 147 | 3 769 | 2 574 |
| April | - 93 | 1 233 | 1 140 | - 800 |
| Mai | 288 | 562 | 850 | - 330 |
| Juni | 256 | 853 | 1 109 | - 32 |
| II. Quartal | 451 | 2 648 | 3 099 | - 1 162 |
| Juli | 370 | 3 952 | 4 322 | - 1 466 |
| August | 250 | 4 563 | 4 813 | 2 229 |
| September | 342 | 958 | 1 300 | 1 261 |
| III. Quartal | 962 | 9 473 | 10 435 | 2 024 |
| Oktober | - 268 | 2 574 | 2 306 | - 2 027 |
| November | - 797 | 444 | - 353 | - 1 107 |
| Dezember | - 1 033 | - 886 | - 1 919 | 885 |
| IV. Quartal | - 2 098 | 2 132 | 34 | - 2 249 |

Schaubild 3
Monatliche Bevölkerungsveränderungen 1978
in Tausend



18. Bevölkerungsbilanz seit 1960 bzw. 1965

| Jahr | Lebend- geborene | Gestorbene | Geburten- überschuß bzw.-defizit (-) | Zuzüge | Fortzüge | Wanderungs- gewinn bzw. -verlust (-) | Zu- bzw. Abnahme (-) insgesamt | Bevölkerung am 31.Dezember |
|----------------------|---------------------|------------|---|-----------------------|----------|--|--------------------------------------|----------------------------------|
| | | | | über die Landesgrenze | | | | |
| a) Gesamtbevölkerung | | | | | | | | |
| 1960 | 145 353 | 82 251 | 63 102 | 307 201 | 204 142 | 103 059 | 166 161 | 7 726 859 |
| 1961 | 152 487 | 79 197 | 73 290 | 333 659 | 226 459 | 107 200 | 180 490 | 7 838 682 ¹⁾ |
| 1962 | 154 047 | 80 640 | 73 407 | 324 288 | 245 739 | 78 549 | 151 956 | 7 990 638 |
| 1963 | 158 750 | 85 975 | 72 775 | 329 156 | 284 234 | 44 922 | 117 697 | 8 108 335 |
| 1964 | 160 988 | 81 615 | 79 373 | 370 885 | 301 196 | 69 689 | 149 062 | 8 257 397 |
| 1965 | 158 742 | 85 941 | 72 801 | 402 576 | 306 572 | 96 004 | 168 805 | 8 426 202 |
| 1966 | 160 802 | 86 600 | 74 202 | 373 697 | 339 995 | 33 702 | 107 904 | 8 534 106 |
| 1967 | 155 617 | 87 276 | 68 341 | 274 573 | 311 535 | - 36 962 | 31 379 | 8 565 471 ²⁾ |
| 1968 | 147 961 | 93 263 | 54 698 | 358 881 | 265 157 | 93 724 | 148 422 | 8 713 893 |
| 1969 | 140 087 | 94 628 | 45 459 | 445 621 | 295 274 | 150 347 | 195 806 | 8 909 699 |
| 1970 | 128 212 | 92 628 | 35 584 | 430 349 | 320 888 | 109 461 | 145 045 | 8 953 607 ¹⁾ |
| 1971 | 123 871 | 92 671 | 31 200 | 394 150 | 323 843 | 70 307 | 101 507 | 9 055 114 |
| 1972 | 112 845 | 92 740 | 20 105 | 390 189 | 311 256 | 78 933 | 99 038 | 9 154 152 |
| 1973 | 102 875 | 92 918 | 9 957 | 384 032 | 308 765 | 75 267 | 85 224 | 9 239 376 |
| 1974 | 102 206 | 93 127 | 9 079 | 274 660 | 296 875 | - 22 215 | - 13 136 | 9 226 240 |
| 1975 | 97 019 | 95 646 | 1 373 | 203 461 | 278 326 | - 74 865 | - 73 492 | 9 152 748 |
| 1976 | 95 492 | 94 426 | 1 066 | 211 451 | 245 999 | - 34 548 | - 33 482 | 9 119 266 |
| 1977 | 90 981 | 90 517 | 464 | 229 704 | 228 981 | 723 | 1 187 | 9 120 453 |
| b) Deutsche | | | | | | | | |
| 1965 | 149 455 | 84 970 | 64 485 | 168 851 | 149 683 | 19 168 | 83 653 | 8 001 040 |
| 1966 | 149 428 | 85 494 | 63 934 | 164 527 | 148 304 | 16 223 | 80 157 | 8 081 197 |
| 1967 | 143 597 | 86 165 | 57 432 | 160 419 | 139 932 | 20 487 | 77 919 | 8 159 102 ²⁾ |
| 1968 | 136 370 | 92 105 | 44 265 | 159 826 | 141 212 | 18 614 | 62 879 | 8 221 981 |
| 1969 | 126 798 | 93 225 | 33 573 | 159 929 | 140 233 | 19 696 | 53 269 | 8 275 250 |
| 1970 | 111 897 | 90 950 | 20 947 | 147 882 | 135 016 | 12 866 | 33 813 | 8 273 522 ¹⁾ |
| 1971 | 104 159 | 90 889 | 13 270 | 147 033 | 130 018 | 17 015 | 30 285 | 8 303 807 |
| 1972 | 91 493 | 90 920 | 573 | 146 473 | 124 439 | 22 034 | 22 607 | 8 326 414 |
| 1973 | 80 086 | 91 109 | - 11 023 | 134 679 | 118 411 | 16 268 | 5 245 | 8 331 659 |
| 1974 | 77 702 | 91 360 | - 13 658 | 125 604 | 112 962 | 12 642 | - 1 016 | 8 330 643 |
| 1975 | 75 819 | 93 912 | - 18 093 | 111 944 | 109 959 | 1 985 | - 16 108 | 8 314 535 |
| 1976 | 76 653 | 92 945 | - 16 292 | 113 699 | 105 959 | 7 740 | - 8 552 | 8 305 983 |
| 1977 | 74 236 | 89 018 | - 14 782 | 120 153 | 105 857 | 14 296 | - 486 | 8 307 208 ³⁾ |
| c) Ausländer | | | | | | | | |
| 1965 | 9 287 | 971 | 8 316 | 233 725 | 156 889 | 76 836 | 85 152 | 425 162 |
| 1966 | 11 374 | 1 106 | 10 268 | 209 170 | 191 691 | 17 479 | 27 747 | 452 909 |
| 1967 | 12 020 | 1 111 | 10 909 | 114 154 | 171 603 | - 57 449 | - 46 540 | 406 369 |
| 1968 | 11 591 | 1 158 | 10 433 | 199 055 | 123 945 | 75 110 | 85 543 | 491 912 |
| 1969 | 13 289 | 1 403 | 11 886 | 285 692 | 155 041 | 130 651 | 142 537 | 634 449 |
| 1970 | 16 315 | 1 678 | 14 637 | 282 467 | 185 872 | 96 595 | 111 232 | 680 085 ¹⁾ |
| 1971 | 19 712 | 1 782 | 17 930 | 247 117 | 193 825 | 53 292 | 71 222 | 751 307 |
| 1972 | 21 352 | 1 820 | 19 532 | 243 716 | 186 817 | 56 899 | 76 431 | 827 738 |
| 1973 | 22 789 | 1 809 | 20 980 | 249 353 | 190 354 | 58 999 | 79 979 | 907 717 |
| 1974 | 24 504 | 1 767 | 22 737 | 149 056 | 183 913 | - 34 857 | - 12 120 | 895 597 |
| 1975 | 21 200 | 1 734 | 19 466 | 91 517 | 168 367 | - 76 850 | - 57 384 | 838 213 |
| 1976 | 18 839 | 1 481 | 17 358 | 97 752 | 140 040 | - 42 288 | - 24 930 | 813 283 |
| 1977 | 16 745 | 1 499 | 15 246 | 109 551 | 123 124 | - 13 573 | 1 673 | 813 245 ³⁾ |

1) In den Jahren 1961 und 1970 wurden die fortgeschriebenen Bevölkerungszahlen auf Grund der Ergebnisse aus den Bevölkerungszählungen dieser zwei Jahre bereinigt.- 2) Gebietsabtretung an die Schweiz mit Wirkung vom 20.7.1967 (14 Personen).- 3) Differenz durch Ein- und Ausbürgerungen.

Bevölkerungsentwicklung

19. Bevölkerungsentwicklung in den Stadt- und Landkreisen 1977 a) Gesamtbevölkerung

| Kreis Region Regierungsbezirk Land | Wohnbevölkerung am 1. Januar 1977 ¹⁾ | Veränderung vom 1. Januar bis 31. Dezember 1977 | | | | Wohnbevölkerung am 31. Dezember 1977 |
|---|---|---|---------------------------------------|--------------------------------|--------|--|
| | | Geburtenüberschuß bzw. -defizit (-) | Wanderungsgewinn bzw. -verlust (-) | Zu- bzw. Abnahme (-) insgesamt | | |
| | | | | Anzahl | % | |
| Stadtkreis Stuttgart, Landeshauptstadt | 590 135 | - 1 057 | - 4 524 | - 5 581 | - 0,95 | 584 554 |
| Landkreise | | | | | | |
| Böblingen | 289 791 | 1 281 | 1 991 | 3 272 | 1,13 | 293 063 |
| Esslingen | 449 245 | 1 022 | 1 637 | 2 659 | 0,59 | 451 904 |
| Göppingen | 227 657 | - 52 | - 700 | - 752 | - 0,33 | 226 905 |
| Ludwigsburg | 422 648 | 1 028 | 1 605 | 2 633 | 0,62 | 425 281 |
| Rems-Murr-Kreis | 348 344 | 220 | 732 | 952 | 0,27 | 349 296 |
| Region Mittlerer Neckar | 2 327 820 | 2 442 | 741 | 3 183 | 0,14 | 2 331 003 |
| Stadtkreis Heilbronn | 112 411 | - 164 | - 548 | - 712 | - 0,63 | 111 699 |
| Landkreise | | | | | | |
| Heilbronn | 232 402 | - 147 | 2 420 | 2 273 | 0,98 | 234 675 |
| Hohenlohekreis | 83 280 | - 85 | - 308 | - 393 | - 0,47 | 82 887 |
| Schwäbisch Hall | 150 614 | 141 | - 7 | 134 | 0,09 | 150 748 |
| Main-Tauber-Kreis | 123 988 | - 13 | - 1 652 | - 1 665 | - 1,34 | 122 323 |
| Region Franken | 702 695 | - 268 | - 95 | - 363 | - 0,05 | 702 332 |
| Landkreise | | | | | | |
| Heidenheim | 124 058 | 13 | - 600 | - 587 | - 0,47 | 123 471 |
| Ostalbkreis | 271 801 | 464 | - 720 | - 256 | - 0,09 | 271 545 |
| Region Ostwürttemberg | 395 859 | 477 | - 1 320 | - 843 | - 0,21 | 395 016 |
| Regierungsbezirk Stuttgart | 3 426 374 | 2 651 | - 674 | 1 977 | 0,06 | 3 428 351 |
| Stadtkreise | | | | | | |
| Baden-Baden | 49 159 | - 382 | 182 | - 200 | - 0,41 | 48 959 |
| Karlsruhe | 276 620 | - 1 117 | 325 | - 792 | - 0,29 | 275 828 |
| Landkreise | | | | | | |
| Karlsruhe | 349 300 | - 25 | 1 452 | 1 427 | 0,41 | 350 727 |
| Rastatt | 188 478 | - 108 | 156 | 48 | 0,03 | 188 526 |
| Region Mittlerer Oberrhein | 863 557 | - 1 632 | 2 115 | 483 | 0,06 | 864 040 |
| Stadtkreise | | | | | | |
| Heidelberg | 129 361 | - 619 | 437 | - 182 | - 0,14 | 129 179 |
| Mannheim | 309 059 | - 1 157 | - 2 161 | - 3 318 | - 1,07 | 305 741 |
| Landkreise | | | | | | |
| Neckar-Odenwald-Kreis | 130 310 | - 217 | - 156 | - 373 | - 0,29 | 129 937 |
| Rhein-Neckar-Kreis | 449 457 | - 45 | 1 542 | 1 497 | 0,33 | 450 954 |
| Region Unterer Neckar | 1 018 187 | - 2 038 | - 338 | - 2 376 | - 0,23 | 1 015 811 |
| Stadtkreis Pforzheim | 107 810 | - 223 | - 585 | - 808 | - 0,75 | 107 002 |
| Landkreise | | | | | | |
| Calw | 126 133 | - 142 | 1 118 | 976 | 0,77 | 127 109 |
| Enzkreis | 155 519 | 128 | 803 | 931 | 0,60 | 156 450 |
| Freudenstadt | 97 827 | - 139 | - 172 | - 311 | - 0,32 | 97 516 |
| Region Nordschwarzwald | 487 289 | - 376 | 1 164 | 788 | 0,16 | 488 077 |
| Regierungsbezirk Karlsruhe | 2 369 033 | - 4 046 | 2 941 | - 1 105 | - 0,05 | 2 367 928 |
| Stadtkreis Freiburg im Breisgau | 175 044 | - 236 | 120 | - 116 | - 0,07 | 174 928 |
| Landkreise | | | | | | |
| Breisgau-Hochschwarzwald | 189 172 | 422 | 1 752 | 2 174 | 1,15 | 191 346 |
| Emmendingen | 129 525 | 13 | - 146 | - 133 | - 0,10 | 129 392 |
| Ortenaukreis | 354 148 | - 120 | - 442 | - 562 | - 0,16 | 353 586 |
| Region Südlicher Oberrhein | 847 889 | 79 | 1 284 | 1 363 | 0,16 | 849 252 |
| Landkreise | | | | | | |
| Rottweil | 128 100 | - 4 | - 710 | - 714 | - 0,56 | 127 386 |
| Schwarzwald-Baar-Kreis | 197 946 | 53 | - 635 | - 582 | - 0,29 | 197 364 |
| Tuttlingen | 110 137 | 62 | - 48 | 14 | 0,01 | 110 151 |
| Region Schwarzwald-Baar-Heuberg | 436 183 | 111 | - 1 393 | - 1 282 | - 0,29 | 434 901 |
| Landkreise | | | | | | |
| Konstanz | 228 138 | - 335 | - 311 | - 646 | - 0,28 | 227 492 |
| Lörrach | 191 763 | - 93 | - 1 146 | - 1 239 | - 0,65 | 190 524 |
| Waldshut | 141 942 | 56 | - 763 | - 707 | - 0,50 | 141 235 |
| Region Hochrhein-Bodensee | 561 843 | - 372 | - 2 220 | - 2 592 | - 0,46 | 559 251 |
| Regierungsbezirk Freiburg | 1 845 915 | - 182 | - 2 329 | - 2 511 | - 0,14 | 1 843 404 |
| Landkreise | | | | | | |
| Reutlingen | 234 188 | 331 | - 880 | - 549 | - 0,23 | 233 639 |
| Tübingen | 166 135 | 560 | 424 | 984 | 0,59 | 167 119 |
| Zollernalbkreis | 172 903 | 18 | - 555 | - 537 | - 0,31 | 172 366 |
| Region Neckar-Alb | 573 226 | 909 | - 1 011 | - 102 | - 0,02 | 573 124 |
| Stadtkreis Ulm | 98 740 | - 32 | 107 | 75 | 0,08 | 98 815 |
| Landkreise | | | | | | |
| Alb-Donau-Kreis | 156 310 | 284 | 333 | 617 | 0,39 | 156 927 |
| Biberach | 149 362 | 276 | - 323 | - 47 | - 0,03 | 149 315 |
| Region Donau-Iller ²⁾ | 404 412 | 528 | 117 | 645 | 0,16 | 405 057 |
| Landkreise | | | | | | |
| Bodenseekreis | 162 869 | 245 | 1 036 | 1 281 | 0,79 | 164 150 |
| Ravensburg | 225 377 | 173 | 744 | 917 | 0,41 | 226 294 |
| Sigmaringen | 112 060 | 186 | - 101 | 85 | 0,08 | 112 145 |
| Region Bodensee-Oberschwaben | 500 306 | 604 | 1 679 | 2 283 | 0,46 | 502 589 |
| Regierungsbezirk Tübingen | 1 477 944 | 2 041 | 785 | 2 826 | 0,19 | 1 480 770 |
| Baden-Württemberg | 9 119 266 | 464 | 723 | 1 187 | 0,01 | 9 120 453 |

1) Gebietsstand 31. Dezember 1977. - 2) Soweit Land Baden-Württemberg.

Noch: 19. Bevölkerungsentwicklung in den Stadt- und Landkreisen 1977
b) Deutsche

| Kreis Region Regierungsbezirk Land | Deutsche am 1. Januar 1977 ¹⁾ | Veränderung vom 1. Januar bis 31. Dezember 1977 | | | | Ein- und Ausbürger- ungen | Deutsche am 31. Dezember 1977 | |
|---|--|---|---|-----------------------------------|--------|---------------------------------|----------------------------------|------|
| | | Geburten- überschuß bzw. -defizit (-) | Wanderungs- gewinn bzw. -verlust (-) | Zu- bzw. Abnahme (-) insgesamt | | | Anzahl | % |
| | | | | Anzahl | % | | | |
| Stadtkreis Stuttgart, Landeshauptstadt | 499 580 | - 2 571 | - 3 916 | - 6 487 | - 1,30 | 35 | 493 128 | 84,4 |
| Landkreise | | | | | | | | |
| Böblingen | 251 518 | 347 | 2 088 | 2 435 | 0,97 | - | 253 953 | 86,7 |
| Esslingen | 392 875 | - 41 | 2 275 | 2 234 | 0,57 | - | 395 109 | 87,4 |
| Göppingen | 204 184 | - 551 | - 123 | - 674 | - 0,33 | - | 203 510 | 89,7 |
| Ludwigsburg | 369 647 | - 59 | 1 804 | 1 745 | 0,47 | 5 | 371 397 | 87,3 |
| Rems-Murr-Kreis | 314 262 | - 487 | 1 431 | 944 | 0,30 | 1 | 315 207 | 90,2 |
| Region Mittlerer Neckar | 2 032 066 | - 3 362 | 3 559 | 197 | 0,01 | 41 | 2 032 304 | 87,2 |
| Stadtkreis Heilbronn | 99 343 | - 383 | - 399 | - 782 | - 0,79 | 1 | 98 562 | 88,2 |
| Landkreise | | | | | | | | |
| Heilbronn | 216 372 | - 471 | 1 780 | 1 309 | 0,60 | 10 | 217 691 | 92,8 |
| Hohenlohekreis | 78 538 | - 154 | - 74 | - 228 | - 0,29 | 44 | 78 354 | 94,5 |
| Schwäbisch Hall | 143 085 | 3 | 199 | 202 | 0,14 | 2 | 143 289 | 95,1 |
| Main-Tauber-Kreis | 120 155 | - 91 | - 1 445 | - 1 536 | - 1,28 | 1 | 118 620 | 97,0 |
| Region Franken | 657 493 | - 1 096 | 61 | - 1 035 | - 0,16 | 58 | 656 516 | 93,5 |
| Landkreise | | | | | | | | |
| Heidenheim | 113 645 | - 202 | - 25 | - 227 | - 0,20 | 2 | 113 420 | 91,9 |
| Ostalbkreis | 255 325 | - 113 | - 473 | - 586 | - 0,23 | 13 | 254 738 | 93,9 |
| Region Ostwürttemberg | 368 970 | - 89 | - 498 | - 587 | - 0,16 | 15 | 368 398 | 93,3 |
| Regierungsbezirk Stuttgart | 3 058 529 | - 4 547 | 3 122 | - 1 425 | - 0,05 | 114 | 3 057 218 | 89,2 |
| Stadtkreise | | | | | | | | |
| Baden-Baden | 46 312 | - 405 | 123 | - 282 | - 0,61 | 33 | 46 063 | 94,1 |
| Karlsruhe | 255 449 | - 1 447 | 525 | - 922 | - 0,36 | - | 254 527 | 92,3 |
| Landkreise | | | | | | | | |
| Karlsruhe | 325 533 | - 500 | 2 198 | 1 698 | 0,52 | 99 | 327 330 | 93,3 |
| Rastatt | 176 471 | - 338 | 400 | 62 | 0,04 | 67 | 176 600 | 93,7 |
| Region Mittlerer Oberrhein | 803 765 | - 2 690 | 3 246 | 556 | 0,07 | 199 | 804 520 | 93,1 |
| Stadtkreise | | | | | | | | |
| Heidelberg | 118 581 | - 741 | 887 | 146 | 0,12 | 14 | 118 741 | 91,9 |
| Mannheim | 271 018 | - 1 802 | - 1 706 | - 3 508 | - 1,29 | 60 | 267 570 | 87,5 |
| Landkreise | | | | | | | | |
| Neckar-Odenwald-Kreis | 124 794 | - 321 | 1 | - 320 | - 0,26 | 9 | 124 483 | 95,8 |
| Rhein-Neckar-Kreis | 417 058 | - 605 | 2 404 | 1 799 | 0,43 | 30 | 418 887 | 92,9 |
| Region Unterer Neckar | 931 451 | - 3 469 | 1 586 | - 1 883 | - 0,20 | 113 | 929 681 | 91,5 |
| Stadtkreis Pforzheim | 95 916 | - 440 | - 527 | - 967 | - 1,01 | 35 | 94 984 | 88,8 |
| Landkreise | | | | | | | | |
| Calw | 112 667 | - 423 | 1 322 | 899 | 0,80 | 19 | 113 585 | 89,4 |
| Enzkreis | 140 901 | - 182 | 814 | 632 | 0,45 | 26 | 141 559 | 90,5 |
| Freudenstadt | 92 032 | - 263 | - 24 | - 287 | - 0,31 | 47 | 91 792 | 94,1 |
| Region Nordschwarzwald | 441 516 | - 1 308 | 1 585 | 277 | 0,06 | 127 | 441 920 | 90,5 |
| Regierungsbezirk Karlsruhe | 2 176 732 | - 7 467 | 6 417 | - 1 050 | - 0,05 | 439 | 2 176 121 | 91,9 |
| Stadtkreis Freiburg im Breisgau | 162 507 | - 411 | 27 | - 384 | - 0,24 | 248 | 162 371 | 92,8 |
| Landkreise | | | | | | | | |
| Breisgau-Hochschwarzwald | 179 870 | - 296 | 1 839 | 2 135 | 1,19 | 183 | 182 188 | 95,2 |
| Emmendingen | 123 850 | - 49 | 96 | 47 | 0,04 | 5 | 123 902 | 95,8 |
| Ortenaukreis | 336 714 | - 401 | 11 | - 390 | - 0,12 | 297 | 336 621 | 95,2 |
| Region Südlicher Oberrhein | 802 941 | - 565 | 1 973 | 1 408 | 0,18 | 733 | 805 082 | 94,8 |
| Landkreise | | | | | | | | |
| Rottweil | 119 453 | - 186 | - 245 | - 431 | - 0,36 | 104 | 119 126 | 93,5 |
| Schwarzwald-Baar-Kreis | 176 007 | - 332 | 366 | 34 | 0,02 | 214 | 176 255 | 89,3 |
| Tuttlingen | 100 541 | - 159 | 52 | - 107 | - 0,11 | 20 | 100 454 | 91,2 |
| Region Schwarzwald-Baar-Heuberg | 396 001 | - 677 | 173 | - 504 | - 0,13 | 338 | 395 835 | 91,0 |
| Landkreise | | | | | | | | |
| Konstanz | 205 413 | - 641 | 503 | - 138 | - 0,07 | 2 | 205 277 | 90,2 |
| Lörrach | 175 213 | - 395 | - 285 | - 680 | - 0,39 | 7 | 174 540 | 91,6 |
| Waldshut | 129 889 | - 136 | - 353 | - 489 | - 0,38 | - | 129 400 | 91,6 |
| Region Hochrhein-Bodensee | 510 515 | - 1 172 | - 135 | - 1 307 | - 0,26 | 9 | 509 217 | 91,1 |
| Regierungsbezirk Freiburg | 1 709 457 | - 2 414 | 2 011 | - 403 | - 0,02 | 1 080 | 1 710 134 | 92,8 |
| Landkreise | | | | | | | | |
| Reutlingen | 211 357 | - 155 | - 328 | - 483 | - 0,23 | - | 210 874 | 90,3 |
| Tübingen | 151 662 | - 257 | 804 | 1 061 | 0,70 | - | 152 723 | 91,4 |
| Zollernalbkreis | 158 489 | - 281 | - 205 | - 486 | - 0,31 | 1 | 158 004 | 91,7 |
| Region Neckar-Alb | 521 508 | - 179 | 271 | 92 | 0,02 | 1 | 521 601 | 91,0 |
| Stadtkreis Ulm | 87 238 | - 292 | 216 | - 76 | - 0,09 | 8 | 87 170 | 88,2 |
| Landkreise | | | | | | | | |
| Alb-Donau-Kreis | 144 014 | - 6 | 324 | 318 | 0,22 | - | 144 332 | 92,0 |
| Biberach | 142 887 | - 151 | - 172 | - 21 | - 0,01 | 6 | 142 872 | 95,7 |
| Region Donau-Iller ²⁾ | 374 139 | - 147 | 368 | 221 | 0,06 | 14 | 374 374 | 92,4 |
| Landkreise | | | | | | | | |
| Bodenseekreis | 148 204 | - 13 | 1 157 | 1 144 | 0,77 | 16 | 149 364 | 91,0 |
| Ravensburg | 211 540 | - 75 | 1 128 | 1 053 | 0,50 | 43 | 212 636 | 94,0 |
| Sigmaringen | 105 874 | - 60 | - 178 | - 118 | - 0,11 | 4 | 105 760 | 94,3 |
| Region Bodensee-Oberschwaben | 465 618 | - 28 | 2 107 | 2 079 | 0,45 | 63 | 467 760 | 93,1 |
| Regierungsbezirk Tübingen | 1 361 265 | - 354 | 2 746 | 2 392 | 0,18 | 78 | 1 363 735 | 92,1 |
| Baden-Württemberg | 8 305 983 | -14 782 | 14 296 | - 486 | - 0,01 | 1 711 | 8 307 208 | 91,1 |

1) Gebietsstand 31. Dezember 1977.- 2) Soweit Land Baden-Württemberg.

Bevölkerungsentwicklung

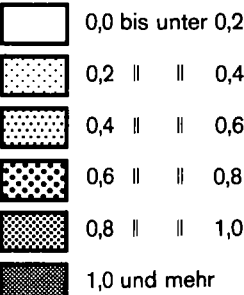
Noch: 19. Bevölkerungsentwicklung in den Stadt- und Landkreisen 1977
c) Ausländer

| Kreis Region Regierungsbezirk Land | Ausländer am 1) 1. Januar 1977 | Veränderung vom 1. Januar bis 31. Dezember 1977 | | | | Ein- und Aus- bürgerungen | Ausländer am 31. Dezember 1977 | |
|---|--------------------------------------|---|--|--------------------------------|--------|------------------------------|--------------------------------------|-------------------|
| | | Geburten- überschuß bzw. -defizit (-) | Wanderungs- gewinn bzw. -verlust (-) | Zu- bzw. Abnahme (-) insgesamt | | | Anzahl | % der Wohnbev. |
| | | | | Anzahl | % | | | |
| Stadtkreis Stuttgart, Landeshauptstadt | 90 555 | 1 514 | - 608 | 906 | 1,00 | - 35 | 91 426 | 15,6 |
| Landkreise | | | | | | | | |
| Böblingen | 38 273 | 934 | - 97 | 837 | 2,19 | - | 39 110 | 13,3 |
| Esslingen | 56 370 | 1 063 | - 638 | 425 | 0,75 | - | 56 795 | 12,6 |
| Göppingen | 23 473 | 499 | - 577 | - 78 | - 0,33 | - | 23 395 | 10,3 |
| Ludwigsburg | 53 001 | 1 087 | - 199 | 888 | 1,68 | - 5 | 53 884 | 12,7 |
| Rems-Murr-Kreis | 34 082 | 707 | - 699 | 8 | 0,02 | - 1 | 34 089 | 9,8 |
| Region Mittlerer Neckar | 295 754 | 5 804 | - 2 818 | 2 986 | 1,01 | - 41 | 298 699 | 12,8 |
| Stadtkreis Heilbronn | 13 068 | 219 | - 149 | 70 | 0,54 | - 1 | 13 137 | 11,8 |
| Landkreise | | | | | | | | |
| Heilbronn | 16 030 | 324 | - 640 | 964 | 6,01 | - 10 | 16 984 | 7,2 |
| Hohenlohekreis | 4 742 | 69 | - 234 | - 165 | - 3,48 | - 44 | 4 533 | 5,5 |
| Schwäbisch Hall | 7 529 | 138 | - 206 | - 68 | - 0,90 | - 2 | 7 459 | 4,9 |
| Main-Tauber-Kreis | 3 833 | 78 | - 207 | - 129 | - 3,37 | - 1 | 3 703 | 3,0 |
| Region Franken | 45 202 | 828 | - 156 | 672 | 1,49 | - 58 | 45 816 | 6,5 |
| Landkreise | | | | | | | | |
| Heidenheim | 10 413 | 215 | - 575 | - 360 | - 3,46 | - 2 | 10 051 | 8,1 |
| Ostalbkreis | 16 476 | 351 | - 247 | 104 | 0,63 | - 13 | 16 567 | 6,1 |
| Region Ostwürttemberg | 26 889 | 566 | - 822 | - 256 | - 0,95 | - 15 | 26 618 | 6,7 |
| Regierungsbezirk Stuttgart | 367 845 | 7 198 | - 3 796 | 3 402 | 0,92 | - 114 | 371 133 | 10,8 |
| Stadtkreise | | | | | | | | |
| Baden-Baden | 2 847 | 23 | - 59 | 82 | 2,88 | - 33 | 2 896 | 5,9 |
| Karlsruhe | 21 171 | 330 | - 200 | 130 | 0,61 | - | 21 301 | 7,7 |
| Landkreise | | | | | | | | |
| Karlsruhe | 23 767 | 475 | - 746 | - 271 | - 1,14 | - 99 | 23 397 | 6,7 |
| Rastatt | 12 007 | 230 | - 244 | - 14 | - 0,12 | - 67 | 11 926 | 6,3 |
| Region Mittlerer Oberrhein | 59 792 | 1 058 | - 1 131 | - 73 | - 0,12 | - 199 | 59 520 | 6,9 |
| Stadtkreise | | | | | | | | |
| Heidelberg | 10 780 | 122 | - 450 | - 328 | - 3,04 | - 14 | 10 438 | 8,1 |
| Mannheim | 38 041 | 645 | - 455 | 190 | 0,50 | - 60 | 38 171 | 12,5 |
| Landkreise | | | | | | | | |
| Neckar-Odenwald-Kreis | 5 516 | 104 | - 157 | - 53 | - 0,96 | - 9 | 5 454 | 4,2 |
| Rhein-Neckar-Kreis | 32 399 | 560 | - 862 | - 302 | - 0,93 | - 30 | 32 067 | 7,1 |
| Region Unterer Neckar | 86 736 | 1 431 | - 1 924 | - 493 | - 0,57 | - 113 | 86 130 | 8,5 |
| Stadtkreis Pforzheim | 11 894 | 217 | - 58 | 159 | 1,34 | - 35 | 12 018 | 11,2 |
| Landkreise | | | | | | | | |
| Calw | 13 466 | 281 | - 204 | 77 | 0,57 | - 19 | 13 524 | 10,6 |
| Enzkreis | 14 618 | 310 | - 11 | 299 | 2,05 | - 26 | 14 891 | 9,5 |
| Freudenstadt | 5 795 | 124 | - 148 | - 24 | - 0,41 | - 47 | 5 724 | 5,9 |
| Region Nordschwarzwald | 45 773 | 932 | - 421 | 511 | 1,12 | - 127 | 46 157 | 9,5 |
| Regierungsbezirk Karlsruhe | 192 301 | 3 421 | - 3 476 | - 55 | - 0,03 | - 439 | 191 807 | 8,1 |
| Stadtkreis Freiburg im Breisgau | 12 537 | 175 | 93 | 268 | 2,14 | - 248 | 12 557 | 7,2 |
| Landkreise | | | | | | | | |
| Breisgau-Hochschwarzwald | 9 302 | 126 | - 87 | 39 | 0,42 | - 183 | 9 158 | 4,8 |
| Emmendingen | 5 675 | 62 | - 242 | - 180 | - 3,17 | - 5 | 5 490 | 4,2 |
| Ortenaukreis | 17 434 | 281 | - 453 | - 172 | - 0,99 | - 297 | 16 965 | 4,8 |
| Region Südlicher Oberrhein | 44 948 | 644 | - 689 | - 45 | - 0,10 | - 733 | 44 170 | 5,2 |
| Landkreise | | | | | | | | |
| Rottweil | 8 647 | 182 | - 465 | - 283 | - 3,27 | - 104 | 8 260 | 6,5 |
| Schwarzwald-Baar-Kreis | 21 939 | 385 | - 1 001 | - 616 | - 2,81 | - 214 | 21 109 | 10,7 |
| Tuttlingen | 9 596 | 221 | - 100 | 121 | 1,26 | - 20 | 9 697 | 8,8 |
| Region Schwarzwald-Baar-Heuberg | 40 182 | 788 | - 1 566 | - 778 | - 1,94 | - 338 | 39 086 | 9,0 |
| Landkreise | | | | | | | | |
| Konstanz | 22 725 | 306 | - 814 | - 508 | - 2,24 | - 2 | 22 215 | 9,8 |
| Lörrach | 16 550 | 302 | - 861 | - 559 | - 3,38 | - 7 | 15 984 | 8,4 |
| Waldshut | 12 053 | 192 | - 410 | - 218 | - 1,81 | - | 11 835 | 8,4 |
| Region Hochrhein-Bodensee | 51 328 | 800 | - 2 085 | - 1 285 | - 2,50 | - 9 | 50 034 | 8,9 |
| Regierungsbezirk Freiburg | 136 458 | 2 232 | - 4 340 | - 2 108 | - 1,54 | -1 080 | 133 270 | 7,2 |
| Landkreise | | | | | | | | |
| Reutlingen | 22 831 | 486 | - 552 | - 66 | - 0,29 | - | 22 765 | 9,7 |
| Tübingen | 14 473 | 303 | - 380 | - 77 | - 0,53 | - | 14 396 | 8,6 |
| Zollernalbkreis | 14 414 | 299 | - 350 | - 51 | - 0,35 | - 1 | 14 362 | 8,3 |
| Region Neckar-Alb | 51 718 | 1 088 | - 1 282 | - 194 | - 0,38 | - 1 | 51 523 | 9,0 |
| Stadtkreis Ulm | 11 502 | 260 | - 109 | 151 | 1,31 | - 8 | 11 645 | 11,8 |
| Landkreise | | | | | | | | |
| Alb-Donau-Kreis | 12 296 | 290 | 9 | 299 | 2,43 | - | 12 595 | 8,0 |
| Biberach | 6 475 | 125 | - 151 | - 26 | - 0,40 | - 6 | 6 443 | 4,3 |
| Region Donau-Iller ²⁾ | 30 273 | 675 | - 251 | 424 | 1,40 | - 14 | 30 683 | 7,6 |
| Landkreise | | | | | | | | |
| Bodenseekreis | 14 665 | 258 | - 121 | 137 | 0,93 | - 16 | 14 786 | 9,0 |
| Ravensburg | 13 837 | 248 | - 384 | - 136 | - 0,98 | - 43 | 13 658 | 6,0 |
| Sigmaringen | 6 186 | 126 | - 77 | 203 | 3,28 | - 4 | 6 385 | 5,7 |
| Region Bodensee-Oberschwaben | 34 688 | 632 | - 428 | 204 | 0,59 | - 63 | 34 829 | 6,9 |
| Regierungsbezirk Tübingen | 116 679 | 2 395 | - 1 961 | 434 | 0,37 | - 78 | 117 035 | 7,9 |
| Baden-Württemberg | 813 283 | 15 246 | -13 573 | 1 673 | 0,21 | -1 711 | 813 245 | 8,9 |

1) Gebietsstand 31. Dezember 1977. - 2) Soweit Land Baden-Württemberg.

Schaubild 4
Zu- bzw. Abnahme der Gesamtbevölkerung 1977

Zunahme in %



Abnahme in %

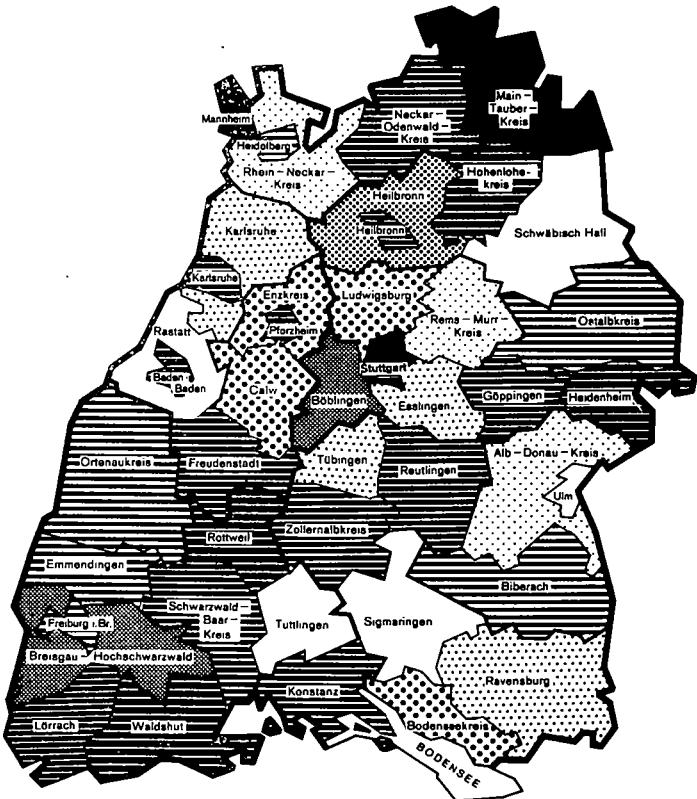

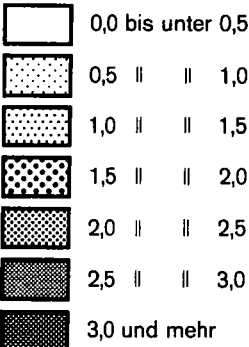
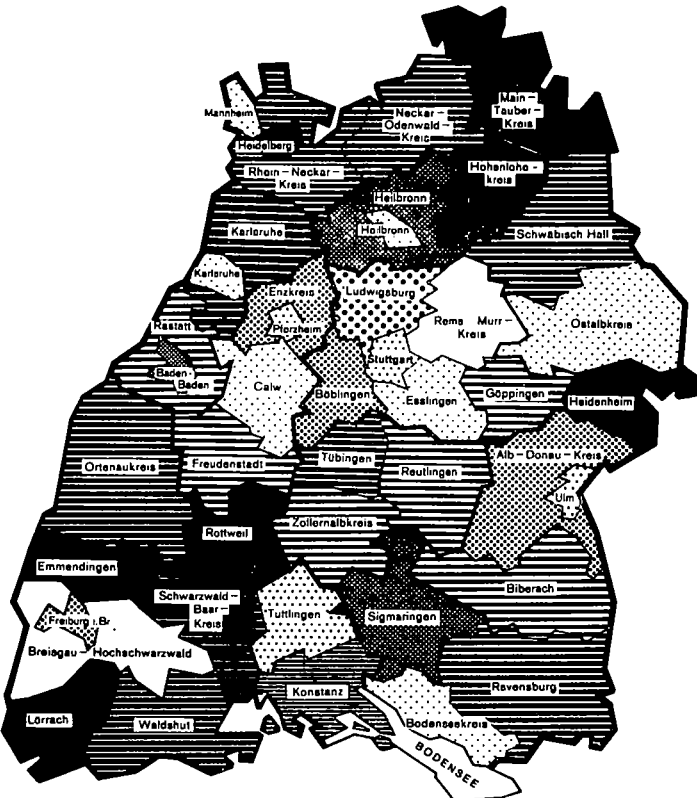



Schaubild 5
Zu- bzw. Abnahme der ausländischen Bevölkerung 1977

Zunahme in %



Abnahme in %



Bevölkerungsentwicklung

20. Bevölkerungsentwicklung in den Großen Kreisstädten 1977

| Große Kreisstadt ¹⁾ | Wohnbevölkerung am 1. Januar 1977 | Veränderung vom 1. Januar bis 31. Dezember 1977 | | | | Wohnbevölkerung am 31. Dezember 1977 |
|--------------------------------|---|---|--|-----------------------------------|---|--|
| | | Geburtenüber- schuß bzw. -defizit (-) | Wanderungs- gewinn bzw. -verlust (-) | Zu- bzw. Abnahme (-) insgesamt | | |
| | | | | Anzahl | % | |

| | | | | | | |
|----------------------------|--------|-------|-------|-------|--------|--------|
| Regierungsbezirk Stuttgart | | | | | | |
| Aalen | 64 090 | 25 | - 921 | - 896 | - 1,40 | 63 194 |
| Backnang | 29 104 | - 72 | - 275 | - 347 | - 1,19 | 28 757 |
| Bad Mergentheim | 19 777 | - 70 | - 275 | - 345 | - 1,74 | 19 432 |
| Bietigheim-Bissingen | 33 606 | 60 | - 240 | - 180 | - 0,54 | 33 426 |
| Böblingen | 40 141 | 135 | - 179 | - 44 | - 0,11 | 40 097 |
| Crailsheim | 24 486 | 54 | 198 | 252 | 1,03 | 24 738 |
| Ditzingen | 21 726 | 135 | 250 | 385 | 1,77 | 22 111 |
| Ellwangen (Jagst) | 21 693 | 27 | - 140 | - 113 | - 0,52 | 21 580 |
| Esslingen am Neckar | 94 048 | 7 | - 493 | - 486 | - 0,52 | 93 562 |
| Fellbach | 42 193 | 52 | - 357 | - 305 | - 0,72 | 41 888 |
| Filderstadt | 34 800 | 171 | 361 | 532 | 1,53 | 35 332 |
| Geislingen an der Steige | 28 077 | - 66 | - 393 | - 459 | - 1,63 | 27 618 |
| Göppingen | 53 557 | - 202 | - 550 | - 752 | - 1,40 | 52 805 |
| Heidenheim an der Brenz | 49 363 | - 142 | - 294 | - 436 | - 0,88 | 48 927 |
| Herrenberg | 24 572 | 110 | 142 | 252 | 1,03 | 24 824 |
| Kirchheim unter Teck | 31 343 | - 56 | 202 | 146 | 0,47 | 31 489 |
| Kornwestheim | 27 416 | 9 | - 56 | - 47 | - 0,17 | 27 369 |
| Leinfelden-Echterdingen | 34 208 | 63 | 198 | 261 | 0,76 | 34 469 |
| Leonberg | 35 968 | 81 | 577 | 658 | 1,83 | 36 626 |
| Ludwigsburg | 82 341 | - 57 | - 173 | - 230 | - 0,28 | 82 111 |
| Neckarsulm | 20 079 | 54 | 478 | 532 | 2,65 | 20 611 |
| Nürtingen | 34 356 | 58 | 64 | 122 | 0,36 | 34 478 |
| Ostfildern | 28 068 | 135 | 233 | 368 | 1,31 | 28 436 |
| Schorndorf | 32 820 | 1 | 174 | 175 | 0,53 | 32 995 |
| Schwäbisch Gmünd | 56 431 | - 38 | 58 | 20 | 0,04 | 56 451 |
| Schwäbisch Hall | 32 086 | 24 | - 109 | - 85 | - 0,26 | 32 001 |
| Sindelfingen | 53 721 | 165 | 113 | 278 | 0,52 | 53 999 |
| Vaihingen an der Enz | 22 002 | 30 | 226 | 256 | 1,16 | 22 258 |
| Waiblingen | 44 595 | 61 | 70 | 131 | 0,29 | 44 726 |
| Wertheim | 20 581 | 17 | - 292 | - 275 | - 1,34 | 20 306 |
| Winnenden | 21 962 | - 53 | - 30 | - 83 | - 0,38 | 21 879 |

| | | | | | | |
|----------------------------|--------|-------|-------|-------|--------|--------|
| Regierungsbezirk Karlsruhe | | | | | | |
| Bretten | 22 155 | 10 | - 50 | - 40 | - 0,18 | 22 115 |
| Bruchsal | 38 078 | - 14 | - 363 | - 377 | - 0,99 | 37 701 |
| Bühl | 21 630 | - 15 | 47 | 32 | 0,15 | 21 662 |
| Calw | 21 877 | - 27 | 289 | 262 | 1,20 | 22 139 |
| Ettlingen | 34 997 | - 8 | 492 | 484 | 1,38 | 35 481 |
| Gaggenau | 28 678 | - 7 | - 216 | - 223 | - 0,78 | 28 455 |
| Mosbach | 23 359 | 20 | - 27 | - 7 | - 0,03 | 23 352 |
| Mühlacker | 23 828 | 24 | - 141 | - 117 | - 0,49 | 23 711 |
| Rastatt | 37 486 | - 9 | - 88 | - 97 | - 0,26 | 37 389 |
| Sinsheim | 25 266 | - 62 | 272 | 210 | 0,83 | 25 476 |
| Weinheim | 40 828 | - 123 | 86 | - 37 | - 0,09 | 40 791 |
| Wiesloch | 21 541 | - 56 | - 217 | - 273 | - 1,27 | 21 268 |

| | | | | | | |
|---------------------------|--------|-------|-------|-------|--------|--------|
| Regierungsbezirk Freiburg | | | | | | |
| Achern | 20 493 | 30 | - 14 | 16 | 0,08 | 20 509 |
| Emmendingen | 24 617 | - 50 | - 285 | - 335 | - 1,36 | 24 282 |
| Kehl | 29 513 | - 14 | 47 | 33 | 0,11 | 29 546 |
| Konstanz | 69 780 | - 143 | - 558 | - 701 | - 1,00 | 69 079 |
| Lahr | 35 529 | - 37 | - 11 | - 48 | - 0,14 | 35 481 |
| Lörrach | 43 072 | - 86 | - 633 | - 719 | - 1,67 | 42 353 |
| Offenburg | 51 141 | - 178 | - 215 | - 393 | - 0,77 | 50 748 |
| Radolfzell am Bodensee | 22 983 | - 39 | 45 | 6 | 0,03 | 22 989 |
| Rheinfelden (Baden) | 27 330 | 80 | - 131 | - 51 | - 0,19 | 27 279 |
| Rottweil | 24 023 | - 32 | - 76 | - 108 | - 0,45 | 23 915 |
| Schramberg | 19 408 | - 44 | - 58 | - 102 | - 0,53 | 19 306 |
| Singen (Hohentwiel) | 44 707 | - 97 | - 315 | - 412 | - 0,92 | 44 295 |
| Tuttlingen | 32 117 | - 75 | - 194 | - 269 | - 0,84 | 31 848 |
| Villingen-Schwenningen | 79 533 | - 35 | - 910 | - 945 | - 1,19 | 78 588 |
| Waldshut-Tiengen | 21 717 | - 26 | - 210 | - 236 | - 1,09 | 21 481 |
| Weil am Rhein | 26 469 | 1 | - 69 | - 68 | - 0,26 | 26 401 |

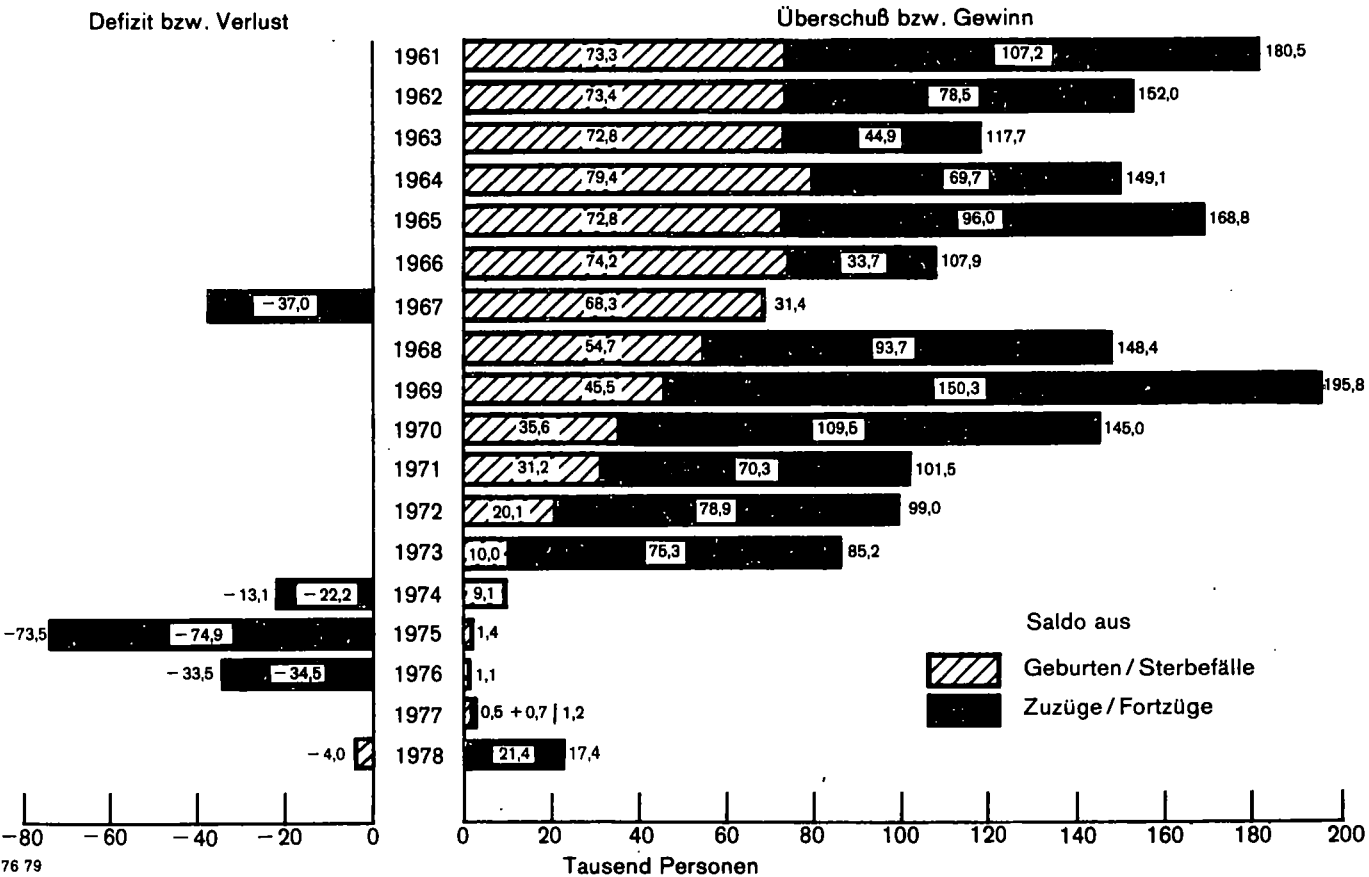
| | | | | | | |
|---------------------------|--------|------|-------|-------|--------|--------|
| Regierungsbezirk Tübingen | | | | | | |
| Albstadt | 49 909 | - 88 | - 500 | - 588 | - 1,18 | 49 321 |
| Balingen | 29 413 | 31 | 13 | 44 | 0,15 | 29 457 |
| Biberach an der Riß | 28 760 | 6 | - 232 | - 226 | - 0,79 | 28 534 |
| Ehingen (Donau) | 21 630 | 71 | - 20 | 51 | 0,24 | 21 681 |
| Friedrichshafen | 51 186 | 94 | - 286 | - 192 | - 0,38 | 50 994 |
| Leutkirch im Allgäu | 20 083 | 30 | - 108 | - 78 | - 0,39 | 20 005 |
| Ravensburg | 42 444 | - 76 | - 103 | - 179 | - 0,42 | 42 265 |
| Reutlingen | 94 908 | 1 | - 634 | - 633 | - 0,67 | 94 275 |
| Kottenburg am Neckar | 30 647 | 97 | 1 | 98 | 0,32 | 30 745 |
| Tübingen | 71 558 | 133 | 129 | 262 | 0,37 | 71 820 |
| Wangen im Allgäu | 23 060 | 67 | 6 | 73 | 0,32 | 23 133 |
| Weingarten | 21 151 | - 16 | 225 | 209 | 0,99 | 21 360 |

1) Weitere Große Kreisstadt: Weinstadt ab 1. Januar 1979.

21. Bevölkerungsentwicklung in den Bundesländern 1977

| Land | Fläche | Wohnbevölkerung am 31.12.1977 | Einwohner | Bevölkerungszu- bzw. -abnahme (-) | |
|---------------------|-----------|----------------------------------|-----------|--------------------------------------|--------|
| | km² | 1000 | je km² | 1000 | % |
| Nordrhein-Westfalen | 34 069,3 | 17 030,3 | 500 | - 42,9 | - 0,25 |
| Bayern | 70 546,9 | 10 819,3 | 153 | 15,1 | 0,14 |
| Baden-Württemberg | 35 751,3 | 9 120,5 | 255 | 1,2 | 0,01 |
| Niedersachsen | 47 415,4 | 7 224,2 | 152 | - 2,7 | - 0,04 |
| Hessen | 21 112,5 | 5 540,6 | 262 | 2,2 | 0,04 |
| Rheinland-Pfalz | 19 838,9 | 3 639,3 | 183 | - 9,7 | - 0,27 |
| Schleswig-Holstein | 15 695,6 | 2 587,2 | 165 | 4,5 | 0,17 |
| Hamburg | 747,5 | 1 680,3 | 2 248 | - 18,3 | - 1,08 |
| Saarland | 2 568,2 | 1 081,1 | 421 | - 7,9 | - 0,73 |
| Bremen | 403,8 | 703,2 | 1 742 | - 6,8 | - 0,96 |
| Berlin (West) | 480,2 | 1 926,8 | 4 013 | - 23,9 | - 1,23 |
| Bundesgebiet | 248 629,6 | 61 352,7 | 247 | - 89,3 | - 0,15 |

Schaubild 6
Bevölkerungsveränderungen 1961 bis 1978



Natürliche Bevölkerungsbewegung

22. Natürliche Bevölkerungsbewegung in den Stadt- und Landkreisen 1977

a) Gesamtbevölkerung
— Grundzahlen —

| Kreis Region Regierungsbezirk Land | Eheschließungen | | | | | Lebendgeborene | | | |
|---|-----------------|------------------|-------|-------|-------|----------------|----------|-----------|-------------------------------|
| | insgesamt | davon | | | | männlich | weiblich | insgesamt | darunter nicht- ehelich |
| | | beide deutsch | Mann | Frau | beide | | | | |
| | | | | | | | | | |
| Stadtkreis Stuttgart, Landeshauptstadt | 3 061 | 2 296 | 247 | 188 | 330 | 2 536 | 2 387 | 4 923 | 379 |
| Landkreise | | | | | | | | | |
| Böblingen | 1 537 | 1 287 | 109 | 62 | 79 | 1 794 | 1 694 | 3 488 | 126 |
| Esslingen | 2 257 | 1 977 | 105 | 86 | 89 | 2 431 | 2 265 | 4 696 | 175 |
| Göppingen | 1 139 | 997 | 66 | 38 | 38 | 1 120 | 1 153 | 2 273 | 99 |
| Ludwigsburg | 1 988 | 1 687 | 132 | 64 | 105 | 2 370 | 2 216 | 4 586 | 228 |
| Rems-Murr-Kreis | 1 708 | 1 516 | 89 | 59 | 44 | 1 851 | 1 726 | 3 577 | 138 |
| Region Mittlerer Neckar | 11 690 | 9 760 | 748 | 497 | 685 | 12 102 | 11 441 | 23 543 | 1 145 |
| Stadtkreis Heilbronn | 672 | 568 | 56 | 18 | 30 | 513 | 514 | 1 027 | 84 |
| Landkreise | | | | | | | | | |
| Heilbronn | 1 299 | 1 212 | 53 | 23 | 11 | 1 215 | 1 100 | 2 315 | 71 |
| Hohenlohekreis | 508 | 477 | 13 | 10 | 8 | 425 | 405 | 830 | 34 |
| Schwäbisch Hall | 890 | 827 | 38 | 19 | 6 | 831 | 804 | 1 635 | 73 |
| Main-Tauber-Kreis | 785 | 744 | 30 | 8 | 3 | 658 | 683 | 1 341 | 47 |
| Region Franken | 4 154 | 3 828 | 190 | 78 | 58 | 3 642 | 3 506 | 7 148 | 309 |
| Landkreise | | | | | | | | | |
| Heidenheim | 705 | 647 | 18 | 17 | 23 | 676 | 619 | 1 295 | 69 |
| Ostalbkreis | 1 570 | 1 460 | 65 | 32 | 13 | 1 611 | 1 611 | 3 222 | 128 |
| Region Ostwürttemberg | 2 275 | 2 107 | 83 | 49 | 36 | 2 287 | 2 230 | 4 517 | 197 |
| Regierungsbezirk Stuttgart | 18 119 | 15 695 | 1 021 | 624 | 779 | 18 031 | 17 177 | 35 208 | 1 651 |
| Stadtkreise | | | | | | | | | |
| Baden-Baden | 321 | 285 | 17 | 15 | 4 | 172 | 159 | 331 | 26 |
| Karlsruhe | 1 487 | 1 273 | 104 | 66 | 44 | 1 053 | 1 045 | 2 098 | 198 |
| Landkreise | | | | | | | | | |
| Karlsruhe | 2 052 | 1 901 | 63 | 52 | 36 | 1 798 | 1 636 | 3 434 | 143 |
| Rastatt | 1 051 | 956 | 48 | 30 | 17 | 932 | 824 | 1 756 | 94 |
| Region Mittlerer Oberrhein | 4 911 | 4 415 | 232 | 163 | 101 | 3 955 | 3 664 | 7 619 | 461 |
| Stadtkreise | | | | | | | | | |
| Heidelberg | 747 | 618 | 66 | 51 | 12 | 493 | 440 | 933 | 78 |
| Mannheim | 1 760 | 1 473 | 154 | 72 | 61 | 1 298 | 1 185 | 2 483 | 310 |
| Landkreise | | | | | | | | | |
| Neckar-Odenwald-Kreis | 758 | 716 | 15 | 21 | 6 | 667 | 639 | 1 306 | 62 |
| Rhein-Neckar-Kreis | 2 548 | 2 323 | 131 | 68 | 26 | 2 284 | 2 139 | 4 423 | 213 |
| Region Unterer Neckar | 5 813 | 5 130 | 366 | 212 | 105 | 4 742 | 4 403 | 9 145 | 663 |
| Stadtkreis Pforzheim | 582 | 505 | 43 | 18 | 16 | 461 | 458 | 919 | 50 |
| Landkreise | | | | | | | | | |
| Calw | 655 | 600 | 29 | 16 | 10 | 690 | 629 | 1 319 | 62 |
| Enzkreis | 779 | 707 | 38 | 19 | 15 | 859 | 799 | 1 658 | 58 |
| Freudenstadt | 565 | 534 | 14 | 13 | 4 | 504 | 456 | 960 | 46 |
| Region Nordschwarzwald | 2 581 | 2 346 | 124 | 66 | 45 | 2 514 | 2 342 | 4 856 | 216 |
| Regierungsbezirk Karlsruhe | 13 305 | 11 891 | 722 | 441 | 251 | 11 211 | 10 409 | 21 620 | 1 340 |
| Stadtkreis Freiburg im Breisgau | 1 146 | 977 | 88 | 57 | 24 | 806 | 752 | 1 558 | 174 |
| Landkreise | | | | | | | | | |
| Breisgau-Hochschwarzwald | 1 124 | 1 037 | 50 | 34 | 3 | 1 088 | 980 | 2 068 | 115 |
| Emmendingen | 702 | 670 | 14 | 17 | 1 | 679 | 654 | 1 333 | 88 |
| Ortenaukreis | 2 097 | 1 896 | 129 | 51 | 21 | 1 850 | 1 724 | 3 574 | 230 |
| Region Südlicher Oberrhein | 5 069 | 4 580 | 281 | 159 | 49 | 4 423 | 4 110 | 8 533 | 607 |
| Landkreise | | | | | | | | | |
| Rottweil | 658 | 610 | 23 | 16 | 9 | 732 | 637 | 1 369 | 60 |
| Schwarzwald-Baar-Kreis | 1 031 | 926 | 49 | 36 | 20 | 1 032 | 921 | 1 953 | 119 |
| Tuttlingen | 653 | 593 | 29 | 16 | 15 | 614 | 602 | 1 216 | 51 |
| Region Schwarzwald-Baar-Heuberg | 2 342 | 2 129 | 101 | 68 | 44 | 2 378 | 2 160 | 4 538 | 230 |
| Landkreise | | | | | | | | | |
| Konstanz | 1 189 | 1 049 | 66 | 45 | 29 | 1 002 | 950 | 1 952 | 142 |
| Lörrach | 1 093 | 961 | 68 | 46 | 18 | 867 | 848 | 1 715 | 138 |
| Waldshut | 804 | 726 | 28 | 36 | 14 | 709 | 644 | 1 353 | 88 |
| Region Hochrhein-Bodensee | 3 086 | 2 736 | 162 | 127 | 61 | 2 578 | 2 442 | 5 020 | 368 |
| Regierungsbezirk Freiburg | 10 497 | 9 445 | 544 | 354 | 154 | 9 379 | 8 712 | 18 091 | 1 205 |
| Landkreise | | | | | | | | | |
| Reutlingen | 1 201 | 1 055 | 47 | 49 | 50 | 1 302 | 1 175 | 2 477 | 110 |
| Tübingen | 1 057 | 955 | 54 | 24 | 24 | 948 | 904 | 1 852 | 74 |
| Zollernalbkreis | 954 | 885 | 34 | 21 | 14 | 902 | 893 | 1 795 | 70 |
| Region Neckar-Alb | 3 212 | 2 895 | 135 | 94 | 88 | 3 152 | 2 972 | 6 124 | 254 |
| Stadtkreis Ulm | 565 | 486 | 41 | 24 | 14 | 500 | 498 | 998 | 63 |
| Landkreise | | | | | | | | | |
| Alb-Donau-Kreis | 871 | 834 | 18 | 9 | 10 | 931 | 952 | 1 883 | 68 |
| Biberach | 864 | 834 | 10 | 16 | 4 | 843 | 812 | 1 655 | 71 |
| Region Donau-Iller ¹⁾ | 2 300 | 2 154 | 69 | 49 | 28 | 2 274 | 2 262 | 4 536 | 202 |
| Landkreise | | | | | | | | | |
| Bodenseekreis | 838 | 765 | 29 | 28 | 16 | 844 | 850 | 1 694 | 99 |
| Ravensburg | 1 293 | 1 211 | 48 | 32 | 2 | 1 240 | 1 170 | 2 410 | 144 |
| Sigmaringen | 565 | 534 | 14 | 11 | 6 | 660 | 638 | 1 298 | 65 |
| Region Bodensee-Oberschwaben | 2 696 | 2 510 | 91 | 71 | 24 | 2 744 | 2 658 | 5 402 | 308 |
| Regierungsbezirk Tübingen | 8 208 | 7 559 | 295 | 214 | 140 | 8 170 | 7 892 | 16 062 | 764 |
| Baden-Württemberg | 50 129 | 44 590 | 2 582 | 1 633 | 1 324 | 46 791 | 44 190 | 90 981 | 4 960 |

1) Soweit Land Baden-Württemberg.

| Totgeborene | | Gestorbene | | | | | Geburten- überschuß bzw. -defizit (-) | Kreis Region Regierungsbezirk Land |
|-------------|-------------------------------|------------|----------|-----------|-------------------------|--|--|---|
| insgesamt | darunter nicht- ehelich | männlich | weiblich | insgesamt | darunter | | | |
| | | | | | im ersten Lebensjahr | in den ersten 7 Lebens- tagen | | |
| 27 | 3 | 2 947 | 3 033 | 5 980 | 54 | 20 | - 1 057 | Stadtkreis Stuttgart, Landeshauptstadt |
| 22 | 2 | 1 113 | 1 094 | 2 207 | 38 | 18 | 1 281 | Landkreise |
| 22 | 2 | 1 858 | 1 816 | 3 674 | 55 | 32 | 1 022 | Böblingen |
| 7 | 1 | 1 127 | 1 198 | 2 325 | 34 | 18 | - 52 | Esslingen |
| 31 | 1 | 1 830 | 1 728 | 3 558 | 54 | 35 | 1 028 | Göppingen |
| 20 | 1 | 1 603 | 1 754 | 3 357 | 40 | 16 | 220 | Ludwigsburg |
| 129 | 10 | 10 478 | 10 623 | 21 101 | 275 | 139 | 2 442 | Rems-Murr-Kreis Region Mittlerer Neckar |
| 6 | 1 | 606 | 585 | 1 191 | 15 | 9 | - 164 | Stadtkreis Heilbronn |
| 14 | - | 1 207 | 1 255 | 2 462 | 34 | 20 | - 147 | Landkreise |
| 13 | 1 | 467 | 448 | 915 | 16 | 12 | - 85 | Heilbronn |
| 7 | - | 778 | 716 | 1 494 | 21 | 10 | 141 | Hohenlohekreis |
| 4 | 1 | 638 | 716 | 1 354 | 13 | 7 | - 13 | Schwäbisch Hall |
| 44 | 3 | 3 696 | 3 720 | 7 416 | 99 | 58 | - 268 | Main-Tauber-Kreis Region Franken |
| 8 | - | 618 | 664 | 1 282 | 22 | 16 | 13 | Landkreise |
| 15 | 1 | 1 357 | 1 401 | 2 758 | 49 | 35 | 464 | Heidenheim |
| 23 | 1 | 1 975 | 2 065 | 4 040 | 71 | 51 | 477 | Ostalbkreis |
| 196 | 14 | 16 149 | 16 408 | 32 557 | 445 | 248 | 2 651 | Region Ostwürttemberg Regierungsbezirk Stuttgart |
| 2 | 1 | 331 | 382 | 713 | 10 | 8 | - 382 | Stadtkreise |
| 14 | 5 | 1 522 | 1 693 | 3 215 | 26 | 14 | - 1 117 | Baden-Baden |
| 21 | 2 | 1 740 | 1 719 | 3 459 | 39 | 17 | - 25 | Karlsruhe |
| 10 | - | 955 | 909 | 1 864 | 24 | 15 | - 108 | Landkreise |
| 47 | 8 | 4 548 | 4 703 | 9 251 | 99 | 54 | - 1 632 | Karlsruhe |
| 6 | 1 | 730 | 822 | 1 552 | 11 | 5 | - 619 | Rastatt |
| 24 | 6 | 1 771 | 1 869 | 3 640 | 42 | 25 | - 1 157 | Region Mittlerer Oberrhein |
| 8 | - | 788 | 735 | 1 523 | 18 | 13 | - 217 | Stadtkreise |
| 23 | 1 | 2 264 | 2 204 | 4 468 | 47 | 25 | - 45 | Heidelberg |
| 61 | 8 | 5 553 | 5 630 | 11 183 | 118 | 68 | - 2 038 | Mannheim |
| 5 | - | 543 | 599 | 1 142 | 13 | 8 | - 223 | Landkreise |
| 5 | 1 | 714 | 747 | 1 461 | 18 | 10 | - 142 | Neckar-Odenwald-Kreis |
| 11 | 1 | 796 | 734 | 1 530 | 19 | 13 | - 128 | Rhein-Neckar-Kreis |
| 4 | - | 521 | 578 | 1 099 | 12 | 5 | - 139 | Region Unterer Neckar |
| 25 | 2 | 2 574 | 2 658 | 5 232 | 62 | 36 | - 376 | Stadtkreis |
| 133 | 18 | 12 675 | 12 991 | 25 666 | 279 | 158 | - 4 046 | Pforzheim |
| 6 | 1 | 808 | 986 | 1 794 | 12 | 9 | - 236 | Landkreise |
| 16 | 2 | 809 | 837 | 1 646 | 22 | 10 | 422 | Calw |
| 6 | - | 633 | 687 | 1 320 | 14 | 9 | 13 | Enzkreis |
| 22 | 1 | 1 785 | 1 909 | 3 694 | 50 | 24 | - 120 | Freudenstadt |
| 50 | 4 | 4 035 | 4 419 | 8 454 | 98 | 52 | 79 | Region Nordschwarzwald |
| 13 | 2 | 669 | 704 | 1 373 | 16 | 9 | - 4 | Regierungsbezirk Karlsruhe |
| 10 | 2 | 960 | 940 | 1 900 | 24 | 11 | 53 | Stadtkreis |
| 11 | - | 554 | 600 | 1 154 | 21 | 8 | 62 | Freiburg im Breisgau |
| 34 | 4 | 2 183 | 2 244 | 4 427 | 61 | 28 | 111 | Landkreise |
| 9 | 1 | 1 119 | 1 168 | 2 287 | 23 | 10 | - 335 | Breisgau-Hochschwarzwald |
| 12 | - | 877 | 931 | 1 808 | 10 | 4 | - 93 | Emmendingen |
| 6 | - | 669 | 628 | 1 297 | 18 | 12 | 56 | Ortenaukreis |
| 27 | 1 | 2 665 | 2 727 | 5 392 | 51 | 26 | - 372 | Region Südlicher Oberrhein |
| 111 | 9 | 8 883 | 9 390 | 18 273 | 210 | 106 | - 182 | Landkreise |
| 14 | 1 | 1 049 | 1 097 | 2 146 | 25 | 15 | 331 | Rottweil |
| 5 | - | 607 | 685 | 1 292 | 31 | 14 | 560 | Schwarzwald-Baar-Kreis |
| 10 | - | 855 | 922 | 1 777 | 14 | 7 | 18 | Tuttlingen |
| 29 | 1 | 2 511 | 2 704 | 5 215 | 70 | 36 | 909 | Region Schwarzwald-Baar-Heuberg |
| 4 | 3 | 512 | 518 | 1 030 | 15 | 6 | - 32 | Landkreise |
| 15 | - | 773 | 826 | 1 599 | 22 | 18 | 284 | Konstanz |
| 4 | - | 708 | 671 | 1 379 | 28 | 18 | 276 | Lörrach |
| 23 | 3 | 1 993 | 2 015 | 4 008 | 65 | 42 | 528 | Waldshut |
| 9 | - | 760 | 689 | 1 449 | 25 | 11 | 245 | Region Hochrhein-Bodensee |
| 13 | - | 1 112 | 1 125 | 2 237 | 38 | 22 | 173 | Regierungsbezirk Freiburg |
| 5 | - | 571 | 541 | 1 112 | 15 | 10 | 186 | Landkreise |
| 27 | - | 2 443 | 2 355 | 4 798 | 78 | 43 | 604 | Bodenseekreis |
| 79 | 4 | 6 947 | 7 074 | 14 021 | 213 | 121 | 2 041 | Ravensburg |
| 519 | 45 | 44 654 | 45 863 | 90 517 | 1 147 | 633 | 464 | Sigmaringen Region Bodensee-Oberschwaben Regierungsbezirk Tübingen Baden-Württemberg |

Natürliche Bevölkerungsbewegung

Noch: 22. Natürliche Bevölkerungsbewegung in den Stadt- und Landkreisen 1977

b) Deutsche
— Grundzahlen —

| Kreis Region Regierungsbezirk Land | Eheschließungen | | | | Lebendgeborene | | | |
|---|-------------------------|----------------|----------|----------|----------------|----------|-----------|-------------------------------|
| | insgesamt ¹⁾ | davon Deutsche | | | männlich | weiblich | insgesamt | darunter nicht- ehelich |
| | | beide | nur Mann | nur Frau | | | | |
| Stadtkreis | | | | | | | | |
| Stuttgart, Landeshauptstadt | 2 731 | 2 296 | 188 | 247 | 1 675 | 1 604 | 3 279 | 296 |
| Landkreise | | | | | | | | |
| Böblingen | 1 458 | 1 287 | 62 | 109 | 1 291 | 1 201 | 2 492 | 99 |
| Esslingen | 2 168 | 1 977 | 86 | 105 | 1 855 | 1 702 | 3 557 | 140 |
| Göppingen | 1 101 | 997 | 38 | 66 | 870 | 875 | 1 745 | 84 |
| Ludwigsburg | 1 883 | 1 687 | 64 | 132 | 1 748 | 1 654 | 3 402 | 178 |
| Rems-Murr-Kreis | 1 664 | 1 516 | 59 | 89 | 1 454 | 1 370 | 2 824 | 106 |
| Region Mittlerer Neckar | 11 005 | 9 760 | 497 | 748 | 8 893 | 8 406 | 17 299 | 903 |
| Stadtkreis | | | | | | | | |
| Heilbronn | 642 | 568 | 18 | 56 | 391 | 398 | 789 | 77 |
| Landkreise | | | | | | | | |
| Heilbronn | 1 288 | 1 212 | 23 | 53 | 1 030 | 932 | 1 962 | 60 |
| Hohenlohekreis | 500 | 477 | 10 | 13 | 382 | 372 | 754 | 32 |
| Schwäbisch Hall | 884 | 827 | 19 | 38 | 751 | 729 | 1 480 | 67 |
| Main-Tauber-Kreis | 782 | 744 | 8 | 30 | 611 | 643 | 1 254 | 43 |
| Region Franken | 4 096 | 3 828 | 78 | 190 | 3 165 | 3 074 | 6 239 | 279 |
| Landkreise | | | | | | | | |
| Heidenheim | 682 | 647 | 17 | 18 | 548 | 509 | 1 057 | 66 |
| Ostalbkreis | 1 557 | 1 460 | 32 | 65 | 1 405 | 1 420 | 2 825 | 119 |
| Region Ostwürttemberg | 2 239 | 2 107 | 49 | 83 | 1 953 | 1 929 | 3 882 | 185 |
| Regierungsbezirk Stuttgart | 17 340 | 15 695 | 624 | 1 021 | 14 011 | 13 409 | 27 420 | 1 367 |
| Stadtkreise | | | | | | | | |
| Baden-Baden | 317 | 285 | 15 | 17 | 149 | 142 | 291 | 22 |
| Karlsruhe | 1 443 | 1 273 | 66 | 104 | 851 | 870 | 1 721 | 170 |
| Landkreise | | | | | | | | |
| Karlsruhe | 2 016 | 1 901 | 52 | 63 | 1 524 | 1 393 | 2 917 | 125 |
| Rastatt | 1 034 | 956 | 30 | 48 | 784 | 705 | 1 489 | 77 |
| Region Mittlerer Oberrhein | 4 810 | 4 415 | 163 | 232 | 3 308 | 3 110 | 6 418 | 394 |
| Stadtkreise | | | | | | | | |
| Heidelberg | 735 | 618 | 51 | 66 | 419 | 369 | 788 | 69 |
| Mannheim | 1 699 | 1 473 | 72 | 154 | 905 | 859 | 1 764 | 276 |
| Landkreise | | | | | | | | |
| Neckar-Odenwald-Kreis | 752 | 716 | 21 | 15 | 606 | 581 | 1 187 | 55 |
| Rhein-Neckar-Kreis | 2 522 | 2 323 | 68 | 131 | 1 950 | 1 852 | 3 802 | 175 |
| Region Unterer Neckar | 5 708 | 5 130 | 212 | 366 | 3 880 | 3 661 | 7 541 | 575 |
| Stadtkreis | | | | | | | | |
| Pforzheim | 566 | 505 | 18 | 43 | 344 | 335 | 679 | 37 |
| Landkreise | | | | | | | | |
| Calw | 645 | 600 | 16 | 29 | 522 | 485 | 1 007 | 44 |
| Enzkreis | 764 | 707 | 19 | 38 | 691 | 627 | 1 318 | 46 |
| Freudenstadt | 561 | 534 | 13 | 14 | 436 | 387 | 823 | 41 |
| Region Nordschwarzwald | 2 536 | 2 346 | 66 | 124 | 1 933 | 1 834 | 3 827 | 168 |
| Regierungsbezirk Karlsruhe | 13 054 | 11 891 | 441 | 722 | 9 181 | 8 605 | 17 786 | 1 137 |
| Stadtkreis | | | | | | | | |
| Freiburg im Breisgau | 1 122 | 977 | 57 | 88 | 708 | 656 | 1 364 | 157 |
| Landkreise | | | | | | | | |
| Breisgau-Hochschwarzwald | 1 121 | 1 037 | 34 | 50 | 1 026 | 896 | 1 922 | 101 |
| Emmendingen | 701 | 670 | 17 | 14 | 646 | 611 | 1 257 | 82 |
| Ortenaukreis | 2 076 | 1 896 | 51 | 129 | 1 675 | 1 566 | 3 241 | 215 |
| Region Südlicher Oberrhein | 5 020 | 4 580 | 159 | 281 | 4 055 | 3 729 | 7 784 | 555 |
| Landkreise | | | | | | | | |
| Rottweil | 649 | 610 | 16 | 23 | 629 | 540 | 1 169 | 56 |
| Schwarzwald-Baar-Kreis | 1 011 | 926 | 36 | 49 | 804 | 730 | 1 534 | 96 |
| Tuttlingen | 638 | 593 | 16 | 29 | 501 | 481 | 982 | 46 |
| Region Schwarzwald-Baar-Heuberg | 2 298 | 2 129 | 68 | 101 | 1 934 | 1 751 | 3 685 | 198 |
| Landkreise | | | | | | | | |
| Konstanz | 1 160 | 1 049 | 45 | 66 | 795 | 798 | 1 593 | 128 |
| Lörrach | 1 075 | 961 | 46 | 68 | 709 | 680 | 1 389 | 125 |
| Waldshut | 790 | 726 | 36 | 28 | 601 | 539 | 1 140 | 85 |
| Region Hochrhein-Bodensee | 3 025 | 2 736 | 127 | 162 | 2 105 | 2 017 | 4 122 | 338 |
| Regierungsbezirk Freiburg | 10 343 | 9 445 | 354 | 544 | 8 094 | 7 497 | 15 591 | 1 091 |
| Landkreise | | | | | | | | |
| Reutlingen | 1 151 | 1 055 | 49 | 47 | 1 019 | 928 | 1 947 | 92 |
| Tübingen | 1 033 | 955 | 24 | 54 | 787 | 740 | 1 527 | 69 |
| Zollernalbkreis | 940 | 885 | 21 | 34 | 755 | 724 | 1 479 | 57 |
| Region Neckar-Alb | 3 124 | 2 895 | 94 | 135 | 2 561 | 2 392 | 4 953 | 218 |
| Stadtkreis | | | | | | | | |
| Ulm | 551 | 486 | 24 | 41 | 350 | 368 | 718 | 56 |
| Landkreise | | | | | | | | |
| Alb-Donau-Kreis | 861 | 834 | 9 | 18 | 780 | 776 | 1 556 | 56 |
| Biberach | 860 | 834 | 16 | 10 | 772 | 746 | 1 518 | 68 |
| Region Donau-Ilter ²⁾ | 2 272 | 2 154 | 49 | 69 | 1 902 | 1 890 | 3 792 | 180 |
| Landkreise | | | | | | | | |
| Bodenseekreis | 822 | 765 | 28 | 29 | 708 | 697 | 1 405 | 85 |
| Ravensburg | 1 291 | 1 211 | 32 | 48 | 1 097 | 1 033 | 2 130 | 132 |
| Sigmaringen | 559 | 534 | 11 | 14 | 592 | 567 | 1 159 | 59 |
| Region Bodensee-Oberschwaben | 2 672 | 2 510 | 71 | 91 | 2 397 | 2 297 | 4 694 | 276 |
| Regierungsbezirk Tübingen | 8 068 | 7 559 | 214 | 295 | 6 860 | 6 579 | 13 439 | 674 |
| Baden-Württemberg | 48 805 | 44 590 | 1 633 | 2 582 | 38 146 | 36 090 | 74 236 | 4 269 |

1) Eheschließungen, bei denen mindestens ein Ehepartner Deutscher ist. - 2) Soweit Land Baden-Württemberg.

Natürliche Bevölkerungsbewegung

| Totgeborene | | Gestorbene | | | | | Geburten- überschuß bzw. -defizit (-) | Kreis Region Regierungsbezirk Land |
|-------------|-------------------------------|------------|----------|-----------|-------------------------|--|--|---|
| insgesamt | darunter nicht- ehelich | männlich | weiblich | insgesamt | darunter | | | |
| | | | | | im ersten Lebensjahr | in den ersten 7 Lebens- tagen | | |
| 12 | 1 | 2 852 | 2 998 | 5 850 | 35 | 12 | - 2 571 | Stadtkreis Stuttgart, Landeshauptstadt |
| 15 | 1 | 1 068 | 1 077 | 2 145 | 27 | 13 | - 347 | Landkreise |
| 15 | 2 | 1 806 | 1 792 | 3 598 | 36 | 22 | - 41 | Böblingen |
| 5 | 1 | 1 106 | 1 190 | 2 296 | 26 | 16 | - 551 | Esslingen |
| 20 | - | 1 762 | 1 699 | 3 461 | 37 | 25 | - 59 | Göppingen |
| 16 | 1 | 1 569 | 1 742 | 3 311 | 33 | 15 | - 487 | Ludwigsburg |
| 83 | .6 | 10 163 | 10 498 | 20 661 | 194 | 103 | - 3 362 | Rems-Murr-Kreis Region Mittlerer Neckar |
| 3 | 1 | 590 | 582 | 1 172 | 13 | 7 | - 383 | Stadtkreis Heilbronn |
| 14 | - | 1 185 | 1 248 | 2 433 | 27 | 16 | - 471 | Landkreise |
| 11 | - | 462 | 446 | 908 | 15 | 11 | - 154 | Heilbronn |
| 7 | - | 766 | 711 | 1 477 | 17 | 10 | - 3 | Hohenlohekreis |
| 4 | 1 | 630 | 715 | 1 345 | 13 | 7 | - 91 | Schwäbisch Hall |
| 39 | 2 | 3 633 | 3 702 | 7 335 | 85 | 51 | - 1 096 | Main-Tauber-Kreis Region Franken |
| 5 | - | 605 | 654 | 1 259 | 14 | 11 | - 202 | Landkreise |
| 12 | 1 | 1 325 | 1 387 | 2 712 | 35 | 24 | - 113 | Heidenheim |
| 17 | 1 | 1 930 | 2 041 | 3 971 | 49 | 35 | - 89 | Ostalbkreis |
| 139 | 9 | 15 726 | 16 241 | 31 967 | 328 | 189 | - 4 547 | Region Ostwürttemberg Regierungsbezirk Stuttgart |
| 2 | 1 | 321 | 375 | 696 | 8 | 7 | - 405 | Stadtkreise |
| 10 | 4 | 1 486 | 1 682 | 3 168 | 17 | 10 | - 1 447 | Baden-Baden |
| 17 | 2 | 1 712 | 1 705 | 3 417 | 31 | 15 | - 500 | Karlsruhe |
| 6 | - | 933 | 894 | 1 827 | 18 | 12 | - 338 | Landkreise |
| 35 | 7 | 4 452 | 4 656 | 9 108 | 74 | 44 | - 2 690 | Karlsruhe |
| 5 | 1 | 714 | 815 | 1 529 | 8 | 4 | - 741 | Rastatt |
| 16 | 6 | 1 714 | 1 852 | 3 566 | 29 | 16 | - 1 802 | Region Mittlerer Oberrhein |
| 8 | - | 778 | 730 | 1 508 | 16 | 12 | - 321 | Stadtkreise |
| 16 | 1 | 2 228 | 2 179 | 4 407 | 39 | 21 | - 605 | Heidelberg |
| 45 | 8 | 5 434 | 5 576 | 11 010 | 92 | 53 | - 3 469 | Mannheim |
| 4 | - | 525 | 594 | 1 119 | 7 | 4 | - 440 | Landkreise |
| 4 | 1 | 691 | 739 | 1 430 | 17 | 10 | - 423 | Neckar-Odenwald-Kreis |
| 7 | - | 775 | 725 | 1 500 | 16 | 11 | - 182 | Rhein-Neckar-Kreis |
| 4 | - | 516 | 570 | 1 086 | 10 | 5 | - 263 | Region Unterer Neckar |
| 19 | 1 | 2 507 | 2 628 | 5 135 | 50 | 30 | - 1 308 | Stadtkreis |
| 99 | 16 | 12 393 | 12 860 | 25 253 | 216 | 127 | - 7 467 | Pforzheim |
| 6 | 1 | 796 | 979 | 1 775 | 10 | 8 | - 411 | Landkreise |
| 13 | 2 | 796 | 830 | 1 626 | 19 | 8 | - 296 | Calw |
| 6 | - | 623 | 683 | 1 306 | 14 | 9 | - 49 | Enzkreis |
| 20 | 1 | 1 749 | 1 893 | 3 642 | 46 | 22 | - 401 | Freudenstadt |
| 45 | 4 | 3 964 | 4 385 | 8 349 | 89 | 47 | - 565 | Region Nordschwarzwald |
| 13 | 2 | 661 | 694 | 1 355 | 11 | 7 | - 186 | Regierungsbezirk Karlsruhe |
| 5 | 1 | 934 | 932 | 1 866 | 18 | 9 | - 332 | Stadtkreis |
| 8 | - | 547 | 594 | 1 141 | 18 | 7 | - 159 | Pforzheim |
| 26 | 3 | 2 142 | 2 220 | 4 362 | 47 | 23 | - 677 | Landkreise |
| 6 | 1 | 1 085 | 1 149 | 2 234 | 18 | 10 | - 641 | Calw |
| 5 | - | 865 | 919 | 1 784 | 6 | 3 | - 395 | Enzkreis |
| 5 | - | 652 | 624 | 1 276 | 14 | 10 | - 136 | Freudenstadt |
| 16 | 1 | 2 602 | 2 692 | 5 294 | 38 | 23 | - 1 172 | Region Nordschwarzwald |
| 87 | 8 | 8 708 | 9 297 | 18 005 | 174 | 93 | - 2 414 | Regierungsbezirk Karlsruhe |
| 10 | 1 | 1 022 | 1 080 | 2 102 | 16 | 10 | - 155 | Stadtkreis |
| 4 | - | 595 | 675 | 1 270 | 25 | 13 | - 257 | Freiburg im Breisgau |
| 9 | - | 845 | 915 | 1 760 | 13 | 7 | - 281 | Landkreise |
| 23 | 1 | 2 462 | 2 670 | 5 132 | 54 | 30 | - 179 | Breisgau-Hochschwarzwald |
| 2 | 1 | 499 | 511 | 1 010 | 11 | 5 | - 292 | Emmendingen |
| 9 | - | 749 | 813 | 1 562 | 19 | 16 | - 6 | Ortenaukreis |
| 3 | - | 697 | 670 | 1 367 | 26 | 17 | - 151 | Region Südlicher Oberrhein |
| 14 | 1 | 1 945 | 1 994 | 3 939 | 56 | 38 | - 147 | Landkreise |
| 7 | - | 737 | 681 | 1 418 | 22 | 10 | - 13 | Rottweil |
| 12 | - | 1 089 | 1 116 | 2 205 | 34 | 20 | - 75 | Schwarzwald-Baar-Kreis |
| 3 | - | 563 | 536 | 1 099 | 12 | 7 | - 60 | Tuttlingen |
| 22 | - | 2 389 | 2 333 | 4 722 | 68 | 37 | - 28 | Region Schwarzwald-Baar-Heuberg |
| 59 | 2 | 6 796 | 6 997 | 13 793 | 178 | 105 | - 354 | Landkreise |
| 384 | 35 | 43 623 | 45 395 | 89 018 | 896 | 514 | -14 782 | Konstanz |
| | | | | | | | | Lörrach |
| | | | | | | | | Waldshut |
| | | | | | | | | Region Hochrhein-Bodensee |
| | | | | | | | | Regierungsbezirk Freiburg |
| | | | | | | | | Landkreise |
| | | | | | | | | Reutlingen |
| | | | | | | | | Tübingen |
| | | | | | | | | Zollernalbkreis |
| | | | | | | | | Region Neckar-Alb |
| | | | | | | | | Stadtkreis |
| | | | | | | | | Ulm |
| | | | | | | | | Landkreise |
| | | | | | | | | Alb-Donau-Kreis |
| | | | | | | | | Biberach |
| | | | | | | | | Region Donau-Ilter ²⁾ |
| | | | | | | | | Landkreise |
| | | | | | | | | Bodenseekreis |
| | | | | | | | | Ravensburg |
| | | | | | | | | Sigmaringen |
| | | | | | | | | Region Bodensee-Oberschwaben |
| | | | | | | | | Regierungsbezirk Tübingen |
| | | | | | | | | Baden-Württemberg |

Natürliche Bevölkerungsbewegung

Noch: 22. Natürliche Bevölkerungsbewegung in den Stadt- und Landkreisen 1977

c) Ausländer
– Grundzahlen –

| Kreis Region Regierungsbezirk Land | Eheschließungen | | | | Lebendgeborene | | | |
|---|-------------------------|-----------------|----------|----------|----------------|----------|-----------|-------------------------------|
| | insgesamt ¹⁾ | davon Ausländer | | | männlich | weiblich | insgesamt | darunter nicht- ehelich |
| | | beide | nur Mann | nur Frau | | | | |
| Stadtkreis Stuttgart, Landeshauptstadt | 765 | 330 | 247 | 188 | 861 | 783 | 1 644 | 83 |
| Landkreise | | | | | | | | |
| Böblingen | 250 | 79 | 109 | 62 | 503 | 493 | 996 | 27 |
| Esslingen | 280 | 89 | 105 | 86 | 576 | 563 | 1 139 | 35 |
| Göppingen | 142 | 38 | 66 | 38 | 250 | 278 | 528 | 15 |
| Ludwigsburg | 301 | 105 | 132 | 64 | 622 | 562 | 1 184 | 50 |
| Rems-Murr-Kreis | 192 | 44 | 89 | 59 | 397 | 356 | 753 | 32 |
| Region Mittlerer Neckar | 1 930 | 685 | 748 | 497 | 3 209 | 3 035 | 6 244 | 242 |
| Stadtkreis Heilbronn | 104 | 30 | 56 | 18 | 122 | 116 | 238 | 7 |
| Landkreise | | | | | | | | |
| Heilbronn | 87 | 11 | 53 | 23 | 185 | 168 | 353 | 11 |
| Hohenlohekreis | 31 | 8 | 13 | 10 | 43 | 33 | 76 | 2 |
| Schwäbisch Hall | 63 | 6 | 38 | 19 | 80 | 75 | 155 | 6 |
| Main-Tauber-Kreis | 41 | 3 | 30 | 8 | 47 | 40 | 87 | 4 |
| Region Franken | 326 | 58 | 190 | 78 | 477 | 432 | 909 | 30 |
| Landkreise | | | | | | | | |
| Heidenheim | 58 | 23 | 18 | 17 | 128 | 110 | 238 | 3 |
| Ostalbkreis | 110 | 13 | 65 | 32 | 206 | 191 | 397 | 9 |
| Region Ostwürttemberg | 168 | 36 | 83 | 49 | 334 | 301 | 635 | 12 |
| Regierungsbezirk Stuttgart | 2 424 | 779 | 1 021 | 624 | 4 020 | 3 768 | 7 788 | 284 |
| Stadtkreise | | | | | | | | |
| Baden-Baden | 36 | 4 | 17 | 15 | 23 | 17 | 40 | 4 |
| Karlsruhe | 214 | 44 | 104 | 66 | 202 | 175 | 377 | 28 |
| Landkreise | | | | | | | | |
| Karlsruhe | 151 | 36 | 63 | 52 | 274 | 243 | 517 | 18 |
| Rastatt | 95 | 17 | 48 | 30 | 148 | 119 | 267 | 17 |
| Region Mittlerer Oberrhein | 496 | 101 | 232 | 163 | 647 | 554 | 1 201 | 67 |
| Stadtkreise | | | | | | | | |
| Heidelberg | 129 | 12 | 66 | 51 | 74 | 71 | 145 | 9 |
| Mannheim | 287 | 61 | 154 | 72 | 393 | 326 | 719 | 34 |
| Landkreise | | | | | | | | |
| Neckar-Odenwald-Kreis | 42 | 6 | 15 | 21 | 61 | 58 | 119 | 7 |
| Rhein-Neckar-Kreis | 225 | 26 | 131 | 68 | 334 | 287 | 621 | 38 |
| Region Unterer Neckar | 683 | 105 | 366 | 212 | 862 | 742 | 1 604 | 88 |
| Stadtkreis Pforzheim | 77 | 16 | 43 | 18 | 117 | 123 | 240 | 13 |
| Landkreise | | | | | | | | |
| Calw | 55 | 10 | 29 | 16 | 168 | 144 | 312 | 18 |
| Enzkreis | 72 | 15 | 38 | 19 | 168 | 172 | 340 | 12 |
| Freudenstadt | 31 | 4 | 14 | 13 | 68 | 69 | 137 | 5 |
| Region Nordschwarzwald | 235 | 45 | 124 | 66 | 521 | 508 | 1 029 | 48 |
| Regierungsbezirk Karlsruhe | 1 414 | 251 | 722 | 441 | 2 030 | 1 804 | 3 834 | 203 |
| Stadtkreis Freiburg im Breisgau | 169 | 24 | 88 | 57 | 98 | 96 | 194 | 17 |
| Landkreise | | | | | | | | |
| Breisgau-Hochschwarzwald | 87 | 3 | 50 | 34 | 62 | 84 | 146 | 14 |
| Emmendingen | 32 | 1 | 14 | 17 | 33 | 43 | 76 | 6 |
| Ortenaukreis | 201 | 21 | 129 | 51 | 175 | 158 | 333 | 15 |
| Region Südlicher Oberrhein | 489 | 49 | 281 | 159 | 368 | 381 | 749 | 52 |
| Landkreise | | | | | | | | |
| Rottweil | 48 | 9 | 23 | 16 | 103 | 97 | 200 | 4 |
| Schwarzwald-Baar-Kreis | 105 | 20 | 49 | 36 | 228 | 191 | 419 | 23 |
| Tuttlingen | 60 | 15 | 29 | 16 | 113 | 121 | 234 | 5 |
| Region Schwarzwald-Baar-Heuberg | 213 | 44 | 101 | 68 | 444 | 409 | 853 | 32 |
| Landkreise | | | | | | | | |
| Konstanz | 140 | 29 | 66 | 45 | 207 | 152 | 359 | 14 |
| Lörrach | 132 | 18 | 68 | 46 | 158 | 168 | 326 | 13 |
| Waldshut | 78 | 14 | 28 | 36 | 108 | 105 | 213 | 3 |
| Region Hochrhein-Bodensee | 350 | 61 | 162 | 127 | 473 | 425 | 898 | 30 |
| Regierungsbezirk Freiburg | 1 052 | 154 | 544 | 354 | 1 285 | 1 215 | 2 500 | 114 |
| Landkreise | | | | | | | | |
| Reutlingen | 146 | 50 | 47 | 49 | 283 | 247 | 530 | 18 |
| Tübingen | 102 | 24 | 54 | 24 | 161 | 164 | 325 | 5 |
| Zollernalbkreis | 69 | 14 | 34 | 21 | 147 | 169 | 316 | 13 |
| Region Neckar-Alb | 317 | 88 | 135 | 94 | 591 | 580 | 1 171 | 36 |
| Stadtkreis Ulm | 79 | 14 | 41 | 24 | 150 | 130 | 280 | 7 |
| Landkreise | | | | | | | | |
| Alb-Donau-Kreis | 37 | 10 | 18 | 9 | 151 | 176 | 327 | 12 |
| Biberach | 30 | 4 | 10 | 16 | 71 | 66 | 137 | 3 |
| Region Donau-Iller ²⁾ | 146 | 28 | 69 | 49 | 372 | 372 | 744 | 22 |
| Landkreise | | | | | | | | |
| Bodenseekreis | 73 | 16 | 29 | 28 | 136 | 153 | 289 | 14 |
| Ravensburg | 82 | 2 | 48 | 32 | 143 | 137 | 280 | 12 |
| Sigmaringen | 31 | 6 | 14 | 11 | 68 | 71 | 139 | 6 |
| Region Bodensee-Oberschwaben | 186 | 24 | 91 | 71 | 347 | 361 | 708 | 32 |
| Regierungsbezirk Tübingen | 649 | 140 | 295 | 214 | 1 310 | 1 313 | 2 623 | 90 |
| Baden-Württemberg | 5 539 | 1 324 | 2 582 | 1 633 | 8 645 | 8 100 | 16 745 | 691 |

i) Eheschließungen, bei denen mindestens ein Ehepartner Ausländer ist.- 2) Soweit Land Baden-Württemberg.

Natürliche Bevölkerungsbewegung

| Totgeborene | | Gestorbene | | | | Geburten- überschuß bzw. -defizit (-) | Kreis Region Regierungsbezirk Land | |
|-------------|-------------------------------|------------|----------|-----------|-------------------------|--|---|--|
| insgesamt | darunter nicht- ehelich | männlich | weiblich | insgesamt | darunter | | | |
| | | | | | im ersten Lebensjahr | | | in den ersten 7 Lebens- tagen |
| 15 | 2 | 95 | 35 | 130 | 19 | 8 | 1 514 | Stadtkreis .. Stuttgart, Landeshauptstadt |
| 7 | 1 | 45 | 17 | 62 | 11 | 5 | 934 | Landkreise |
| 7 | - | 52 | 24 | 76 | 19 | 10 | 1 063 | Böblingen |
| 2 | - | 21 | 8 | 29 | 8 | 2 | 499 | Esslingen |
| 11 | 1 | 68 | 29 | 97 | 17 | 10 | 1 087 | Göppingen |
| 4 | - | 34 | 12 | 46 | 7 | 1 | 707 | Ludwigsburg |
| 46 | 4 | 315 | 125 | 440 | 81 | 36 | 5 804 | Rems-Murr-Kreis |
| | | | | | | | | Region Mittlerer Neckar |
| 3 | - | 16 | 3 | 19 | 2 | 2 | 219 | Stadtkreis |
| - | - | 22 | 7 | 29 | 7 | 4 | 324 | Heilbronn |
| 2 | 1 | 5 | 2 | 7 | 1 | 1 | 69 | Landkreise |
| - | - | 12 | 5 | 17 | 4 | - | 138 | Heilbronn |
| - | - | 8 | 1 | 9 | - | - | 78 | Hohenlohekreis |
| 5 | 1 | 63 | 18 | 81 | 14 | 7 | 828 | Schwäbisch Hall |
| | | | | | | | | Main-Tauber-Kreis |
| 3 | - | 13 | 10 | 23 | 8 | 5 | 215 | Region Franken |
| 3 | - | 32 | 14 | 46 | 14 | 11 | 351 | Landkreise |
| 6 | - | 45 | 24 | 69 | 22 | 16 | 566 | Heidenheim |
| 57 | 5 | 423 | 167 | 590 | 117 | 59 | 7 198 | Ostalbkreis |
| | | | | | | | | Region Ostwürttemberg |
| - | - | 10 | 7 | 17 | 2 | 1 | 23 | Regierungsbezirk Stuttgart |
| 4 | 1 | 36 | 11 | 47 | 9 | 4 | 330 | Stadtkreise |
| 4 | - | 28 | 14 | 42 | 8 | 2 | 475 | Baden-Baden |
| 4 | - | 22 | 15 | 37 | 6 | 3 | 230 | Karlsruhe |
| 12 | 1 | 96 | 47 | 143 | 25 | 10 | 1 058 | Landkreise |
| | | | | | | | | Karlsruhe |
| 1 | - | 16 | 7 | 23 | 3 | 1 | 122 | Rastatt |
| 8 | - | 57 | 17 | 74 | 13 | 9 | 645 | Region Mittlerer Oberrhein |
| - | - | 10 | 5 | 15 | 2 | 1 | 104 | Stadtkreise |
| 7 | - | 36 | 25 | 61 | 8 | 4 | 560 | Heidelberg |
| 16 | - | 119 | 54 | 173 | 26 | 15 | 1 431 | Mannheim |
| | | | | | | | | Landkreise |
| 1 | - | 18 | 5 | 23 | 6 | 4 | 217 | Neckar-Odenwald-Kreis |
| 1 | - | 23 | 8 | 31 | 1 | - | 281 | Rhein-Neckar-Kreis |
| 4 | 1 | 21 | 9 | 30 | 3 | 2 | 310 | Region Unterer Neckar |
| - | - | 5 | 8 | 13 | 2 | - | 124 | Stadtkreis |
| 6 | 1 | 67 | 30 | 97 | 12 | 6 | 932 | Pforzheim |
| 34 | 2 | 282 | 131 | 413 | 63 | 31 | 3 421 | Landkreise |
| | | | | | | | | Calw |
| - | - | 12 | 7 | 19 | 2 | 1 | 175 | Enzkreis |
| 3 | - | 13 | 7 | 20 | 3 | 2 | 126 | Freudenstadt |
| - | - | 10 | 4 | 14 | - | - | 62 | Region Nordschwarzwald |
| 2 | - | 36 | 16 | 52 | 4 | 2 | 281 | Regierungsbezirk Karlsruhe |
| 5 | - | 71 | 34 | 105 | 9 | 5 | 644 | Stadtkreis |
| | | | | | | | | Freiburg im Breisgau |
| - | - | 8 | 10 | 18 | 5 | 2 | 182 | Landkreise |
| 5 | 1 | 26 | 8 | 34 | 6 | 2 | 385 | Breisgau-Hochschwarzwald |
| 3 | - | 7 | 6 | 13 | 3 | 1 | 221 | Emmendingen |
| 8 | 1 | 41 | 24 | 65 | 14 | 5 | 788 | Ortenaukreis |
| | | | | | | | | Region Südlicher Oberrhein |
| 3 | - | 34 | 19 | 53 | 5 | - | 306 | Landkreise |
| 7 | - | 12 | 12 | 24 | 4 | 1 | 302 | Rottweil |
| 1 | - | 17 | 4 | 21 | 4 | 2 | 192 | Schwarzwald-Baar-Kreis |
| 11 | - | 63 | 35 | 98 | 13 | 3 | 800 | Tuttlingen |
| 24 | 1 | 175 | 93 | 268 | 36 | 13 | 2 232 | Region Schwarzwald-Baar-Heuberg |
| | | | | | | | | Landkreise |
| 4 | - | 27 | 17 | 44 | 9 | 5 | 486 | Konstanz |
| 1 | - | 12 | 10 | 22 | 6 | 1 | 303 | Lörrach |
| 1 | - | 10 | 7 | 17 | 1 | - | 299 | Waldshut |
| 6 | - | 49 | 34 | 83 | 16 | 6 | 1 088 | Region Hochrhein-Bodensee |
| | | | | | | | | Landkreise |
| 2 | 2 | 13 | 7 | 20 | 4 | 1 | 260 | Reutlingen |
| 6 | - | 24 | 13 | 37 | 3 | 2 | 290 | Tübingen |
| 1 | - | 11 | 1 | 12 | 2 | 1 | 125 | Zollernalbkreis |
| 9 | 2 | 48 | 21 | 69 | 9 | 4 | 675 | Region Neckar-Alb |
| | | | | | | | | Stadtkreis |
| 2 | - | 23 | 8 | 31 | 3 | 1 | 258 | Ulm |
| 1 | - | 23 | 9 | 32 | 4 | 2 | 248 | Landkreise |
| 2 | - | 8 | 5 | 13 | 3 | 3 | 126 | Alb-Donau-Kreis |
| 5 | - | 54 | 22 | 76 | 10 | 6 | 632 | Biberach |
| 20 | 2 | 151 | 77 | 228 | 35 | 16 | 2 395 | Region Donau-Iller ²⁾ |
| | | | | | | | | Landkreise |
| 2 | - | 23 | 8 | 31 | 3 | 1 | 258 | Bodenseekreis |
| 1 | - | 23 | 9 | 32 | 4 | 2 | 248 | Ravensburg |
| 2 | - | 8 | 5 | 13 | 3 | 3 | 126 | Sigmaringen |
| 5 | - | 54 | 22 | 76 | 10 | 6 | 632 | Region Bodensee-Oberschwaben |
| 20 | 2 | 151 | 77 | 228 | 35 | 16 | 2 395 | Regierungsbezirk Tübingen |
| 135 | 10 | 1 031 | 468 | 1 499 | 251 | 119 | 15 246 | Baden-Württemberg |

Natürliche Bevölkerungsbewegung

Noch: 22. Natürliche Bevölkerungsbewegung in den Stadt- und Landkreisen 1977

a) Gesamtbevölkerung
-Verhältniszahlen -

| Kreis Region Regierungsbezirk Land | Eheschlie- ßungen | Lebend- geborene insgesamt | Gestorbene insgesamt | Geburten- überschuß bzw. -defizit (-) | Nicht- ehelich Lebend- geborene | Gestorbene | | Tot- geborene auf 1 000 Lebend- und Tot- geborene | Knaben auf 1 000 Lebend- geborene Mädchen |
|---|----------------------|----------------------------------|-------------------------|--|--|-------------------------------------|-----------------------------------|--|---|
| | | | | | | im ersten Lebensjahr | in den ersten 7 Lebenstagen | | |
| | | | | | | auf 1 000 der mittleren Bevölkerung | | | |
| Stadtkreis Stuttgart, Landeshauptstadt | 5,2 | 8,4 | 10,2 | - 1,8 | 77,0 | 11,0 | 4,1 | 5,5 | 1 062 |
| Landkreise | | | | | | | | | |
| Böblingen | 5,3 | 12,0 | 7,6 | 4,4 | 36,1 | 10,9 | 5,2 | 6,3 | 1 059 |
| Esslingen | 5,0 | 10,4 | 8,2 | 2,3 | 37,3 | 11,7 | 6,8 | 4,7 | 1 073 |
| Göppingen | 5,0 | 10,0 | 10,2 | - 0,2 | 43,6 | 15,0 | 7,9 | 3,1 | 971 |
| Ludwigsburg | 4,7 | 10,8 | 8,4 | 2,4 | 49,7 | 11,8 | 7,6 | 6,7 | 1 069 |
| Rems-Murr-Kreis | 4,9 | 10,2 | 9,6 | 0,6 | 38,6 | 11,2 | 4,5 | 5,6 | 1 072 |
| Region Mittlerer Neckar | 5,0 | 10,1 | 9,1 | 1,0 | 48,6 | 11,7 | 5,9 | 5,4 | 1 058 |
| Stadtkreis Heilbronn | 6,0 | 9,2 | 10,6 | - 1,5 | 81,8 | 14,6 | 8,8 | 5,8 | 998 |
| Landkreise | | | | | | | | | |
| Heilbronn | 5,6 | 9,9 | 10,5 | - 0,6 | 30,7 | 14,7 | 8,6 | 6,0 | 1 105 |
| Hohenlohekreis | 6,1 | 10,0 | 11,0 | - 1,0 | 41,0 | 19,3 | 14,5 | 15,4 | 1 049 |
| Schwäbisch Hall | 5,9 | 10,8 | 9,9 | 0,9 | 44,6 | 12,8 | 6,1 | 4,3 | 1 034 |
| Main-Tauber-Kreis | 6,4 | 10,9 | 11,0 | - 0,1 | 35,0 | 9,7 | 5,2 | 3,0 | 963 |
| Region Franken | 5,9 | 10,2 | 10,6 | - 0,4 | 43,2 | 13,9 | 8,1 | 6,1 | 1 039 |
| Landkreise | | | | | | | | | |
| Heidenheim | 5,7 | 10,5 | 10,3 | 0,1 | 53,3 | 17,0 | 12,4 | 6,1 | 1 092 |
| Ostalbkreis | 5,8 | 11,9 | 10,1 | 1,7 | 39,7 | 15,2 | 10,9 | 4,6 | 1 000 |
| Region Ostwürttemberg | 5,7 | 11,4 | 10,2 | 1,2 | 43,6 | 15,7 | 11,3 | 5,1 | 1 026 |
| Regierungsbezirk Stuttgart | 5,3 | 10,3 | 9,5 | 0,8 | 46,9 | 12,6 | 7,0 | 5,5 | 1 050 |
| Stadtkreise | | | | | | | | | |
| Baden-Baden | 6,5 | 6,7 | 14,5 | - 7,8 | 78,5 | 30,2 | 24,2 | 6,0 | 1 082 |
| Karlsruhe | 5,4 | 7,6 | 11,7 | - 4,1 | 94,4 | 12,4 | 6,7 | 6,6 | 1 008 |
| Landkreise | | | | | | | | | |
| Karlsruhe | 5,9 | 9,8 | 9,9 | - 0,1 | 41,6 | 11,4 | 5,0 | 6,1 | 1 099 |
| Rastatt | 5,6 | 9,3 | 9,9 | - 0,6 | 53,5 | 13,7 | 8,5 | 5,7 | 1 131 |
| Region Mittlerer Oberrhein | 5,7 | 8,8 | 10,7 | - 1,9 | 60,5 | 13,0 | 7,1 | 6,1 | 1 079 |
| Stadtkreise | | | | | | | | | |
| Heidelberg | 5,8 | 7,2 | 12,0 | - 4,8 | 83,6 | 11,8 | 5,4 | 6,4 | 1 120 |
| Mannheim | 5,7 | 8,1 | 11,8 | - 3,8 | 124,8 | 16,9 | 10,1 | 9,6 | 1 095 |
| Landkreise | | | | | | | | | |
| Neckar-Odenwald-Kreis | 5,8 | 10,0 | 11,7 | - 1,7 | 47,5 | 13,8 | 10,0 | 6,1 | 1 044 |
| Rhein-Neckar-Kreis | 5,7 | 9,8 | 9,9 | - 0,1 | 48,2 | 10,6 | 5,7 | 5,2 | 1 068 |
| Region Unterer Neckar | 5,7 | 9,0 | 11,0 | - 2,0 | 72,5 | 12,9 | 7,4 | 6,6 | 1 077 |
| Stadtkreis Pforzheim | 5,4 | 8,6 | 10,6 | - 2,1 | 54,4 | 14,1 | 8,7 | 5,4 | 1 007 |
| Landkreise | | | | | | | | | |
| Calw | 5,2 | 10,4 | 11,5 | - 1,1 | 47,0 | 13,6 | 7,6 | 3,8 | 1 097 |
| Enzkreis | 5,0 | 10,6 | 9,8 | 0,8 | 35,0 | 11,5 | 7,8 | 6,6 | 1 075 |
| Freudenstadt | 5,8 | 9,8 | 11,3 | - 1,4 | 47,9 | 12,5 | 5,2 | 4,1 | 1 105 |
| Region Nordschwarzwald | 5,3 | 10,0 | 10,7 | - 0,8 | 44,5 | 12,8 | 7,4 | 5,1 | 1 073 |
| Regierungsbezirk Karlsruhe | 5,6 | 9,1 | 10,8 | - 1,7 | 62,0 | 12,9 | 7,3 | 6,1 | 1 077 |
| Stadtkreis Freiburg im Breisgau | 6,6 | 8,9 | 10,3 | - 1,4 | 111,7 | 7,7 | 5,8 | 3,8 | 1 072 |
| Landkreise | | | | | | | | | |
| Breisgau-Hochschwarzwald | 5,9 | 10,9 | 8,7 | 2,2 | 55,6 | 10,6 | 4,8 | 7,7 | 1 110 |
| Emmendingen | 5,4 | 10,3 | 10,2 | 0,1 | 66,0 | 10,5 | 6,8 | 4,5 | 1 038 |
| Ortenaukreis | 5,9 | 10,1 | 10,4 | - 0,3 | 64,4 | 14,0 | 6,7 | 6,1 | 1 073 |
| Region Südlicher Oberrhein | 6,0 | 10,1 | 10,0 | 0,1 | 71,1 | 11,5 | 6,1 | 5,8 | 1 076 |
| Landkreise | | | | | | | | | |
| Rottweil | 5,1 | 10,7 | 10,7 | - 0,0 | 43,8 | 11,7 | 6,6 | 9,4 | 1 149 |
| Schwarzwald-Baar-Kreis | 5,2 | 9,9 | 9,6 | 0,3 | 60,9 | 12,3 | 5,6 | 5,1 | 1 121 |
| Tuttlingen | 5,9 | 11,0 | 10,5 | 0,6 | 41,9 | 17,3 | 6,6 | 9,0 | 1 020 |
| Region Schwarzwald-Baar-Heuberg | 5,4 | 10,4 | 10,2 | 0,3 | 50,7 | 13,4 | 6,2 | 7,4 | 1 101 |
| Landkreise | | | | | | | | | |
| Konstanz | 5,2 | 8,6 | 10,0 | - 1,5 | 72,7 | 11,8 | 5,1 | 4,6 | 1 055 |
| Lörrach | 5,7 | 9,0 | 9,5 | - 0,5 | 80,5 | 5,8 | 2,3 | 6,9 | 1 022 |
| Waldshut | 5,7 | 9,5 | 9,2 | 0,4 | 65,0 | 13,3 | 8,9 | 4,4 | 1 101 |
| Region Hochrhein-Bodensee | 5,5 | 9,0 | 9,6 | - 0,7 | 73,3 | 10,2 | 5,2 | 5,3 | 1 056 |
| Regierungsbezirk Freiburg | 5,7 | 9,8 | 9,9 | - 0,1 | 66,6 | 11,6 | 5,9 | 6,1 | 1 077 |
| Landkreise | | | | | | | | | |
| Reutlingen | 5,1 | 10,6 | 9,2 | 1,4 | 44,4 | 10,1 | 6,1 | 5,6 | 1 108 |
| Tübingen | 6,4 | 11,1 | 7,8 | 3,4 | 40,0 | 16,7 | 7,6 | 2,7 | 1 049 |
| Zollernalbkreis | 5,5 | 10,4 | 10,3 | 0,1 | 39,0 | 7,8 | 3,9 | 5,5 | 1 010 |
| Region Neckar-Alb | 5,6 | 10,7 | 9,1 | 1,6 | 41,5 | 11,4 | 5,9 | 4,7 | 1 061 |
| Stadtkreis Ulm | 5,7 | 10,1 | 10,4 | - 0,3 | 63,1 | 15,0 | 6,0 | 4,0 | 1 004 |
| Landkreise | | | | | | | | | |
| Alb-Donau-Kreis | 5,6 | 12,0 | 10,2 | 1,8 | 36,1 | 11,7 | 9,6 | 7,9 | 978 |
| Biberach | 5,8 | 11,1 | 9,2 | 1,8 | 42,9 | 16,9 | 10,9 | 2,4 | 1 038 |
| Region Donau-Iller ¹⁾ | 5,7 | 11,2 | 9,9 | 1,3 | 44,5 | 14,3 | 9,3 | 5,0 | 1 005 |
| Landkreise | | | | | | | | | |
| Bodenseekreis | 5,1 | 10,4 | 8,9 | 1,5 | 58,4 | 14,8 | 6,5 | 5,3 | 993 |
| Ravensburg | 5,7 | 10,7 | 9,9 | 0,8 | 59,8 | 15,8 | 9,1 | 5,4 | 1 060 |
| Sigmaringen | 5,0 | 11,6 | 9,9 | 1,7 | 50,1 | 11,6 | 7,7 | 3,8 | 1 034 |
| Region Bodensee-Oberschwaben | 5,4 | 10,8 | 9,6 | 1,2 | 57,0 | 14,4 | 8,0 | 5,0 | 1 032 |
| Regierungsbezirk Tübingen | 5,5 | 10,9 | 9,5 | 1,4 | 47,6 | 13,3 | 7,5 | 4,9 | 1 035 |
| Baden-Württemberg | 5,5 | 10,0 | 9,9 | 0,1 | 54,5 | 12,5 | 7,0 | 5,7 | 1 059 |

1) Soweit Land Baden-Württemberg.

Noch: 22. Natürliche Bevölkerungsbewegung in den Stadt- und Landkreisen 1977

b) Deutsche
-Verhältniszahlen -

| Kreis Region Regierungsbezirk Land | Eheschließungen ¹⁾ | Lebend-geborene insgesamt | Gestorbene insgesamt | Geburten- überschuß bzw. - defizit (-) | Nicht- ehelich Lebend- geborene | Gestorbene | | Tot- geborene auf 1 000 Lebend- und Tot- geborene | Knaben auf 1 000 Lebend- geborene Mädchen |
|---|-------------------------------|------------------------------|-------------------------|--|--|-------------------------|-----------------------------------|--|---|
| | | | | | | im ersten Lebensjahr | in den ersten 7 Lebenstagen | | |
| | | | | | | | | | |
| Stadtkreis Stuttgart, Landeshauptstadt | 5,5 | 6,6 | 11,8 | - 5,2 | 90,3 | 10,7 | 3,7 | 3,6 | 1 044 |
| Landkreise | | | | | | | | | |
| Böblingen | 5,8 | 9,9 | 8,5 | - 1,4 | 39,7 | 10,8 | 5,2 | 6,0 | 1 075 |
| Esslingen | 5,5 | 9,0 | 9,1 | - 0,1 | 39,4 | 10,1 | 6,2 | 4,2 | 1 090 |
| Göppingen | 5,4 | 8,6 | 11,3 | - 2,7 | 48,1 | 14,9 | 9,2 | 2,9 | 994 |
| Ludwigsburg | 5,1 | 9,2 | 9,3 | - 0,2 | 52,3 | 10,9 | 2,3 | 5,8 | 1 057 |
| Rems-Murr-Kreis | 5,3 | 9,0 | 10,5 | - 1,5 | 37,5 | 11,7 | 5,3 | 5,6 | 1 061 |
| Region Mittlerer Neckar | 5,4 | 8,5 | 10,2 | - 1,7 | 52,2 | 11,2 | 6,0 | 4,8 | 1 058 |
| Stadtkreis Heilbronn | 6,5 | 8,0 | 11,8 | - 3,9 | 97,6 | 16,5 | 8,9 | 3,9 | 982 |
| Landkreise | | | | | | | | | |
| Heilbronn | 5,9 | 9,0 | 11,2 | - 2,2 | 30,6 | 13,8 | 8,2 | 7,1 | 1 105 |
| Hohenlohekreis | 6,4 | 9,6 | 11,6 | - 2,0 | 42,4 | 19,9 | 14,6 | 14,4 | 1 027 |
| Schwäbisch Hall | 6,2 | 10,3 | 10,3 | 0,0 | 45,3 | 11,5 | 6,8 | 4,7 | 1 030 |
| Main-Tauber-Kreis | 6,5 | 10,5 | 11,3 | - 0,8 | 34,3 | 10,4 | 5,6 | 3,2 | 950 |
| Region Franken | 6,2 | 9,5 | 11,2 | - 1,7 | 44,7 | 13,6 | 8,2 | 6,2 | 1 030 |
| Landkreise | | | | | | | | | |
| Heidenheim | 6,0 | 9,3 | 11,1 | - 1,8 | 62,4 | 13,2 | 10,4 | 4,7 | 1 077 |
| Ostalbkreis | 6,1 | 11,1 | 10,6 | - 0,4 | 42,1 | 12,4 | 8,5 | 4,2 | 989 |
| Region Ostwürttemberg | 6,1 | 10,5 | 10,8 | - 0,2 | 47,7 | 12,6 | 9,0 | 4,4 | 1 012 |
| Regierungsbezirk Stuttgart | 5,7 | 9,0 | 10,5 | - 1,5 | 49,9 | 12,0 | 6,9 | 5,0 | 1 045 |
| Stadtkreise | | | | | | | | | |
| Baden-Baden | 6,9 | 6,3 | 15,0 | - 8,8 | 75,6 | 27,5 | 24,1 | 6,8 | 1 049 |
| Karlsruhe | 5,7 | 6,8 | 12,5 | - 5,7 | 98,8 | 9,9 | 5,8 | 5,8 | 978 |
| Landkreise | | | | | | | | | |
| Karlsruhe | 6,2 | 8,9 | 10,5 | - 1,5 | 42,9 | 10,6 | 5,1 | 5,8 | 1 094 |
| Rastatt | 5,9 | 8,4 | 10,4 | - 1,9 | 51,7 | 12,1 | 8,1 | 4,0 | 1 112 |
| Region Mittlerer Oberrhein | 6,0 | 8,0 | 11,3 | - 3,3 | 61,4 | 11,5 | 6,9 | 5,4 | 1 064 |
| Stadtkreise | | | | | | | | | |
| Heidelberg | 6,2 | 6,6 | 12,9 | - 6,3 | 87,6 | 10,2 | 5,1 | 6,3 | 1 136 |
| Mannheim | 6,3 | 6,6 | 13,3 | - 6,7 | 156,5 | 16,4 | 9,1 | 9,0 | 1 054 |
| Landkreise | | | | | | | | | |
| Neckar-Odenwald-Kreis | 6,0 | 9,5 | 12,1 | - 2,6 | 46,3 | 13,5 | 10,1 | 6,7 | 1 043 |
| Rhein-Neckar-Kreis | 6,0 | 9,1 | 10,5 | - 1,4 | 46,0 | 10,3 | 5,5 | 4,2 | 1 053 |
| Region Unterer Neckar | 6,1 | 8,1 | 11,8 | - 3,7 | 76,2 | 12,2 | 7,0 | 5,9 | 1 060 |
| Stadtkreis Pforzheim | 5,9 | 7,1 | 11,7 | - 4,6 | 54,5 | 10,3 | 5,9 | 5,9 | 1 027 |
| Landkreise | | | | | | | | | |
| Calw | 5,7 | 8,9 | 12,7 | - 3,7 | 43,7 | 16,9 | 9,9 | 4,0 | 1 076 |
| Enzkreis | 5,4 | 9,3 | 10,6 | - 1,3 | 34,9 | 12,1 | 8,3 | 5,3 | 1 102 |
| Freudenstadt | 6,1 | 9,0 | 11,8 | - 2,9 | 49,8 | 12,2 | 6,1 | 4,8 | 1 127 |
| Region Nordschwarzwald | 5,7 | 8,7 | 11,6 | - 3,0 | 43,9 | 13,1 | 7,8 | 4,9 | 1 087 |
| Regierungsbezirk Karlsruhe | 6,0 | 8,2 | 11,6 | - 3,4 | 63,9 | 12,1 | 7,1 | 5,5 | 1 067 |
| Stadtkreis Freiburg im Breisgau | 6,9 | 8,4 | 11,0 | - 2,5 | 115,1 | 7,3 | 5,9 | 4,4 | 1 079 |
| Landkreise | | | | | | | | | |
| Breisgau-Hochschwarzwald | 6,2 | 10,6 | 9,0 | - 1,6 | 52,5 | 9,9 | 4,2 | 6,7 | 1 145 |
| Emmendingen | 5,7 | 10,2 | 10,5 | - 0,4 | 65,2 | 11,1 | 7,2 | 4,8 | 1 057 |
| Ortenaukreis | 6,2 | 9,6 | 10,8 | - 1,2 | 66,3 | 14,2 | 6,8 | 6,1 | 1 070 |
| Region Südlicher Oberrhein | 6,3 | 9,7 | 10,4 | - 0,7 | 71,3 | 11,4 | 6,0 | 5,7 | 1 087 |
| Landkreise | | | | | | | | | |
| Rottweil | 5,4 | 9,8 | 11,4 | - 1,6 | 47,9 | 9,4 | 6,0 | 11,0 | 1 165 |
| Schwarzwald-Baar-Kreis | 5,7 | 8,7 | 10,6 | - 1,9 | 62,6 | 11,7 | 5,9 | 3,2 | 1 101 |
| Tuttlingen | 6,3 | 9,8 | 11,4 | - 1,6 | 46,8 | 18,3 | 7,1 | 8,1 | 1 042 |
| Region Schwarzwald-Baar-Heuberg | 5,8 | 9,3 | 11,0 | - 1,7 | 53,7 | 12,8 | 6,2 | 7,0 | 1 105 |
| Landkreise | | | | | | | | | |
| Konstanz | 5,7 | 7,8 | 10,9 | - 3,1 | 80,4 | 11,3 | 6,3 | 3,8 | 996 |
| Lörrach | 6,1 | 7,9 | 10,2 | - 2,3 | 90,0 | 4,3 | 2,2 | 3,6 | 1 043 |
| Waldshut | 6,1 | 8,8 | 9,8 | - 1,0 | 74,6 | 12,3 | 8,8 | 4,4 | 1 115 |
| Region Hochrhein-Bodensee | 5,9 | 8,1 | 10,4 | - 2,3 | 82,0 | 9,2 | 5,6 | 3,9 | 1 044 |
| Regierungsbezirk Freiburg | 6,1 | 9,1 | 10,5 | - 1,4 | 70,0 | 11,2 | 6,0 | 5,5 | 1 080 |
| Landkreise | | | | | | | | | |
| Reutlingen | 5,5 | 9,2 | 10,0 | - 0,7 | 47,3 | 8,2 | 5,1 | 5,1 | 1 098 |
| Tübingen | 6,8 | 10,1 | 8,4 | - 1,7 | 45,2 | 16,4 | 8,5 | 2,6 | 1 064 |
| Zollernalbkreis | 5,9 | 9,3 | 11,1 | - 1,8 | 38,5 | 8,8 | 4,7 | 6,0 | 1 043 |
| Region Neckar-Alb | 6,0 | 9,5 | 9,8 | - 0,3 | 44,0 | 10,9 | 6,1 | 4,6 | 1 071 |
| Stadtkreis Ulm | 6,3 | 8,2 | 11,6 | - 3,3 | 78,0 | 15,3 | 7,0 | 2,8 | 951 |
| Landkreise | | | | | | | | | |
| Alb-Donau-Kreis | 6,0 | 10,8 | 10,8 | - 0,0 | 36,0 | 12,2 | 10,3 | 5,8 | 1 005 |
| Biberach | 6,0 | 10,6 | 9,6 | - 1,1 | 44,8 | 17,1 | 11,2 | 2,0 | 1 035 |
| Region Donau-Ilter ²⁾ | 6,1 | 10,1 | 10,5 | - 0,4 | 47,5 | 14,8 | 10,0 | 3,7 | 1 006 |
| Landkreise | | | | | | | | | |
| Bodenseekreis | 5,5 | 9,4 | 9,5 | - 0,1 | 60,5 | 15,7 | 7,1 | 5,0 | 1 016 |
| Ravensburg | 6,1 | 10,0 | 10,4 | - 0,4 | 62,0 | 16,0 | 9,4 | 5,6 | 1 062 |
| Sigmaringen | 5,3 | 11,0 | 10,4 | - 0,6 | 50,9 | 10,4 | 6,0 | 2,6 | 1 044 |
| Region Bodensee-Oberschwaben | 5,7 | 10,1 | 10,1 | - 0,1 | 58,8 | 14,5 | 7,9 | 4,7 | 1 044 |
| Regierungsbezirk Tübingen | 5,9 | 9,9 | 10,1 | - 0,3 | 50,2 | 13,2 | 7,8 | 4,4 | 1 043 |
| Baden-Württemberg | 5,9 | 8,9 | 10,7 | - 1,8 | 57,5 | 12,1 | 6,9 | 5,1 | 1 057 |

1) Eheschließungen, bei denen mindestens ein Ehepartner Deutscher ist.- 2) Soweit Land Baden-Württemberg.

Natürliche Bevölkerungsbewegung

Noch: 22. Natürliche Bevölkerungsbewegung in den Stadt- und Landkreisen 1977

c) Ausländer
- Verhältniszahlen -

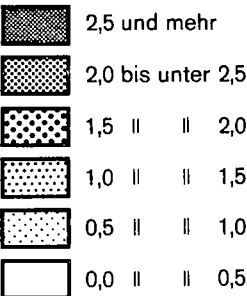
| Kreis Region Regierungsbezirk Land | Eheschließungen ¹⁾ | Lebend- geborene insgesamt | Gestorbene insgesamt | Geburten- überschuß bzw. - defizit (-) | Nicht- ehelich Lebend- geborene | Gestorbene | | Tot- geborene auf 1 000 Lebend- und Tot- geborene | Knaben auf 1 000 Lebend- geborene Mädchen |
|---|-------------------------------|----------------------------------|-------------------------|--|--|-------------------------------------|-----------------------------------|--|---|
| | | | | | | im ersten Lebensjahr | in den ersten 7 Lebenstagen | | |
| | | | | | | auf 1 000 der mittleren Bevölkerung | auf 1 000 Lebendgeborene | | |
| Stadtkreis | | | | | | | | | |
| Stuttgart, Landeshauptstadt | 8,4 | 18,0 | 1,4 | 16,6 | 50,5 | 11,6 | 4,9 | 9,0 | 1 100 |
| Landkreise | | | | | | | | | |
| Böblingen | 6,4 | 25,5 | 1,6 | 23,9 | 27,1 | 11,0 | 5,0 | 7,0 | 1 020 |
| Esslingen | 4,9 | 20,0 | 1,3 | 18,7 | 30,7 | 16,7 | 8,8 | 6,1 | 1 023 |
| Göppingen | 6,1 | 22,5 | 1,2 | 21,3 | 28,4 | 15,2 | 3,8 | 3,8 | 899 |
| Ludwigsburg | 5,6 | 22,1 | 1,8 | 20,3 | 42,2 | 14,4 | 8,4 | 9,2 | 1 107 |
| Rems-Murr-Kreis | 5,6 | 22,0 | 1,3 | 20,6 | 42,5 | 9,3 | 1,3 | 5,3 | 1 115 |
| Region Mittlerer Neckar | 6,5 | 20,9 | 1,5 | 19,5 | 38,8 | 13,0 | 5,8 | 7,3 | 1 057 |
| Stadtkreis | | | | | | | | | |
| Heilbronn | 7,9 | 18,2 | 1,5 | 16,7 | 29,4 | 8,4 | 8,4 | 12,4 | 1 052 |
| Landkreise | | | | | | | | | |
| Heilbronn | 5,3 | 21,5 | 1,8 | 19,7 | 31,2 | 19,8 | 11,3 | - | 1 101 |
| Hohenlohekreis | 6,6 | 16,3 | 1,5 | 14,8 | 26,3 | 13,2 | 13,2 | 25,6 | 1 303 |
| Schwäbisch Hall | 8,4 | 20,7 | 2,3 | 18,4 | 38,7 | 25,8 | - | - | 1 067 |
| Main-Tauber-Kreis | 10,8 | 23,0 | 2,4 | 20,6 | 46,0 | - | - | - | 1 175 |
| Region Franken | 7,2 | 20,0 | 1,8 | 18,2 | 33,0 | 15,4 | 7,7 | 5,5 | 1 104 |
| Landkreise | | | | | | | | | |
| Heidenheim | 5,6 | 23,0 | 2,2 | 20,8 | 12,6 | 33,6 | 21,0 | 12,4 | 1 164 |
| Ostalbkreis | 6,6 | 23,9 | 2,8 | 21,1 | 22,7 | 35,3 | 27,7 | 7,5 | 1 079 |
| Region Ostwürttemberg | 6,2 | 23,5 | 2,6 | 21,0 | 18,9 | 34,6 | 25,2 | 9,4 | 1 110 |
| Regierungsbezirk Stuttgart | 6,5 | 21,0 | 1,6 | 19,4 | 36,5 | 15,0 | 7,6 | 7,3 | 1 067 |
| Stadtkreise | | | | | | | | | |
| Baden-Baden | 12,5 | 13,9 | 5,9 | 8,0 | 100,0 | 50,0 | 25,0 | - | 1 353 |
| Karlsruhe | 10,1 | 17,8 | 2,2 | 15,6 | 74,3 | 23,9 | 10,6 | 10,5 | 1 154 |
| Landkreise | | | | | | | | | |
| Karlsruhe | 6,4 | 21,9 | 1,8 | 20,1 | 34,8 | 15,5 | 3,9 | 7,7 | 1 128 |
| Rastatt | 7,9 | 22,3 | 3,1 | 19,2 | 63,7 | 22,5 | 11,2 | 14,8 | 1 244 |
| Region Mittlerer Oberrhein | 8,3 | 20,1 | 2,4 | 17,7 | 55,8 | 20,8 | 8,3 | 9,9 | 1 168 |
| Stadtkreise | | | | | | | | | |
| Heidelberg | 12,1 | 13,6 | 2,2 | 11,4 | 62,1 | 20,7 | 6,9 | 6,8 | 1 042 |
| Mannheim | 7,5 | 18,9 | 1,9 | 16,9 | 47,3 | 18,1 | 12,5 | 11,0 | 1 206 |
| Landkreise | | | | | | | | | |
| Neckar-Odenwald-Kreis | 7,6 | 21,6 | 2,7 | 18,9 | 58,8 | 16,8 | 8,4 | - | 1 052 |
| Rhein-Neckar-Kreis | 7,0 | 19,2 | 1,9 | 17,4 | 61,2 | 12,9 | 6,4 | 11,1 | 1 164 |
| Region Unterer Neckar | 7,9 | 18,5 | 2,0 | 16,5 | 54,9 | 16,2 | 9,4 | 9,9 | 1 162 |
| Stadtkreis | | | | | | | | | |
| Pforzheim | 6,4 | 19,9 | 1,9 | 18,0 | 54,2 | 25,0 | 16,7 | 4,1 | 951 |
| Landkreise | | | | | | | | | |
| Calw | 4,0 | 22,9 | 2,3 | 20,6 | 57,7 | 3,2 | - | 3,2 | 1 167 |
| Enzkreis | 4,9 | 22,9 | 2,0 | 20,9 | 35,3 | 8,8 | 5,9 | 11,6 | 977 |
| Freudenstadt | 5,4 | 23,8 | 2,3 | 21,5 | 36,5 | 14,6 | - | - | 986 |
| Region Nordschwarzwald | 5,1 | 22,2 | 2,1 | 20,1 | 46,6 | 11,7 | 5,8 | 5,8 | 1 026 |
| Regierungsbezirk Karlsruhe | 7,3 | 19,9 | 2,1 | 17,8 | 52,9 | 16,4 | 8,1 | 8,8 | 1 125 |
| Stadtkreis | | | | | | | | | |
| Freiburg im Breisgau | 13,4 | 15,3 | 1,5 | 13,8 | 87,6 | 10,3 | 5,2 | - | 1 021 |
| Landkreise | | | | | | | | | |
| Breisgau-Hochschwarzwald | 9,3 | 15,6 | 2,1 | 13,5 | 95,9 | 20,5 | 13,7 | 20,1 | 738 |
| Emmendingen | 5,7 | 13,5 | 2,5 | 11,0 | 78,9 | - | - | - | 767 |
| Ortenaukreis | 11,6 | 19,1 | 3,0 | 16,1 | 45,0 | 12,0 | 6,0 | 6,0 | 1 108 |
| Region Südlicher Oberrhein | 10,9 | 16,6 | 2,3 | 14,3 | 69,4 | 12,0 | 6,7 | 6,6 | 966 |
| Landkreise | | | | | | | | | |
| Rottweil | 5,6 | 23,4 | 2,1 | 21,3 | 20,0 | 25,0 | 10,0 | - | 1 062 |
| Schwarzwald-Baar-Kreis | 4,9 | 19,4 | 1,6 | 17,8 | 54,9 | 14,3 | 4,8 | 11,8 | 1 194 |
| Tuttlingen | 6,2 | 24,1 | 1,3 | 22,7 | 21,4 | 12,8 | 4,3 | 12,7 | 934 |
| Region Schwarzwald-Baar-Heuberg | 5,3 | 21,4 | 1,6 | 19,7 | 37,5 | 16,4 | 5,9 | 9,3 | 1 086 |
| Landkreise | | | | | | | | | |
| Konstanz | 6,2 | 15,9 | 2,3 | 13,5 | 39,0 | 13,9 | - | 8,3 | 1 362 |
| Lörrach | 8,1 | 20,0 | 1,5 | 18,5 | 39,9 | 12,3 | 3,1 | 21,0 | 940 |
| Waldshut | 6,5 | 17,7 | 1,7 | 16,0 | 14,1 | 18,8 | 9,4 | 4,7 | 1 029 |
| Region Hochrhein-Bodensee | 6,9 | 17,6 | 1,9 | 15,7 | 33,4 | 14,5 | 3,3 | 12,1 | 1 113 |
| Regierungsbezirk Freiburg | 7,7 | 18,4 | 2,0 | 16,4 | 45,6 | 14,4 | 5,2 | 9,5 | 1 058 |
| Landkreise | | | | | | | | | |
| Reutlingen | 6,4 | 23,1 | 1,9 | 21,2 | 34,0 | 17,0 | 9,4 | 7,5 | 1 146 |
| Tübingen | 7,1 | 22,5 | 1,5 | 21,0 | 15,4 | 18,5 | 3,1 | 3,1 | 982 |
| Zollernalbkreis | 4,8 | 21,8 | 1,2 | 20,6 | 41,1 | 3,2 | - | 3,2 | 870 |
| Region Neckar-Alb | 6,1 | 22,6 | 1,6 | 21,0 | 30,7 | 13,7 | 5,1 | 5,1 | 1 019 |
| Stadtkreis | | | | | | | | | |
| Ulm | 6,8 | 24,3 | 1,7 | 22,5 | 25,0 | 14,3 | 3,6 | 7,1 | 1 154 |
| Landkreise | | | | | | | | | |
| Alb-Donau-Kreis | 3,0 | 26,1 | 3,0 | 23,2 | 36,7 | 9,2 | 6,1 | 18,0 | 858 |
| Biberach | 4,6 | 21,1 | 1,8 | 19,3 | 21,9 | 14,6 | 7,3 | 7,2 | 1 076 |
| Region Donau-Ilter ²⁾ | 4,8 | 24,4 | 2,3 | 22,1 | 29,6 | 12,1 | 5,4 | 12,0 | 1 000 |
| Landkreise | | | | | | | | | |
| Bodenseekreis | 4,9 | 19,5 | 2,1 | 17,4 | 48,4 | 10,4 | 3,5 | 6,9 | 889 |
| Ravensburg | 6,0 | 20,3 | 2,3 | 18,0 | 42,9 | 14,3 | 7,1 | 3,6 | 1 044 |
| Sigmaringen | 4,9 | 22,0 | 2,1 | 19,9 | 43,2 | 21,6 | 21,6 | 14,2 | 958 |
| Region Bodensee-Oberschwaben | 5,3 | 20,3 | 2,2 | 18,1 | 45,2 | 14,1 | 8,5 | 7,0 | 961 |
| Regierungsbezirk Tübingen | 5,5 | 22,4 | 1,9 | 20,4 | 34,3 | 13,3 | 6,1 | 7,6 | 998 |
| Baden-Württemberg | 6,8 | 20,5 | 1,8 | 18,7 | 41,3 | 15,0 | 7,1 | 8,0 | 1 067 |

1) Eheschließungen, bei denen mindestens ein Ehepartner Ausländer ist. - 2) Soweit Land Baden-Württemberg.

Schaubild 7

Geburtenüberschuß bzw. - defizit der Gesamtbevölkerung 1977

Geburtenüberschuß
– auf 1000 der mittleren Bevölkerung –



Geburtendefizit
– auf 1000 der mittleren Bevölkerung –

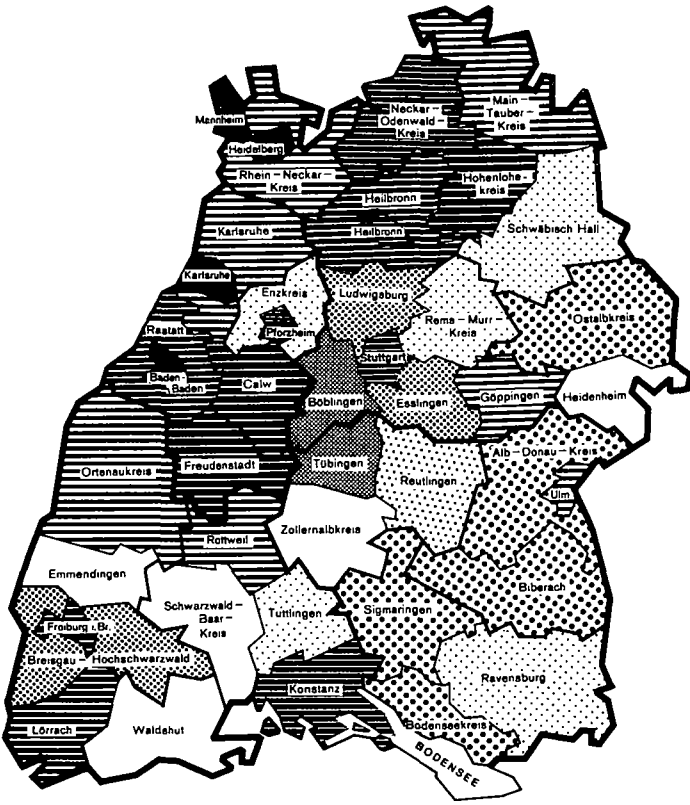

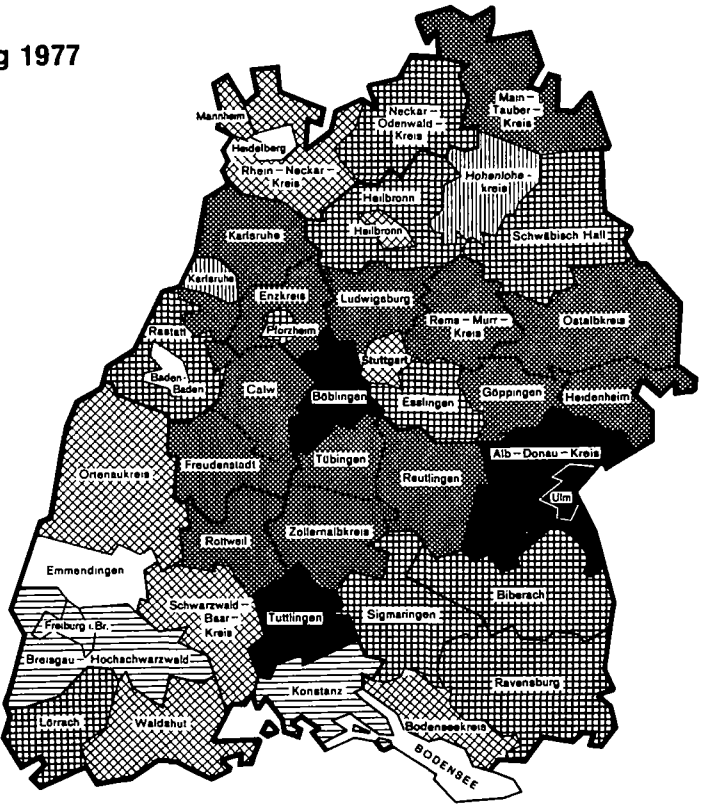
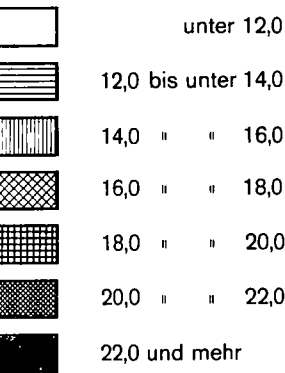


Schaubild 8

Geburtenüberschuß der ausländischen Bevölkerung 1977

Geburtenüberschuß
– auf 1000 der mittleren ausländischen Bevölkerung –



23. Eheschließungen nach der Religionszugehörigkeit der Ehegatten 1977

| Religionszugehörigkeit des Mannes | Religionszugehörigkeit der Frau | | | | | | | | Eheschließungen | |
|--------------------------------------|---------------------------------|--------------------|------------------------|----------------------|---------|----------------------|-------------------|---|-----------------|------|
| | evangelisch | | römisch- katholisch | anders christlich | jüdisch | sonstige Religion | frei- religiös | gemein- schaftslos und ohne Angabe | | |
| | landes- kirchlich | frei- kirchlich | | | | | | | insgesamt | % |
| Evangelisch-landeskirchlich | 12 132 | 213 | 7 480 | 282 | 3 | 39 | 1 | 542 | 20 692 | 41,3 |
| Evangelisch-freikirchlich | 343 | 112 | 235 | 12 | - | 1 | - | 25 | 728 | 1,5 |
| Römisch-katholisch | 7 151 | 136 | 15 449 | 289 | 3 | 48 | 1 | 363 | 23 440 | 46,8 |
| Anders christlich | 227 | 8 | 227 | 861 | - | 7 | - | 31 | 1 361 | 2,7 |
| Jüdisch | 6 | - | 5 | - | 5 | - | - | 5 | 21 | 0,0 |
| Sonstige Religion | 119 | 5 | 145 | 5 | - | 84 | - | 34 | 392 | 0,8 |
| Freireligiös | 2 | - | - | - | - | - | - | - | 2 | 0,0 |
| Gemeinschaftslos und ohne Angabe | 1 291 | 42 | 994 | 63 | 2 | 20 | - | 1 081 | 3 493 | 7,0 |
| Eheschließungen insgesamt | 21 271 | 516 | 24 535 | 1 512 | 13 | 199 | 2 | 2 081 | 50 129 | . |
| % | 42,4 | 1,0 | 48,9 | 3,0 | 0,0 | 0,4 | 0,0 | 4,2 | . | 100 |

24. Lebendgeborene nach der Religionszugehörigkeit der Eltern 1977

| Religionszugehörigkeit des Vaters | Religionszugehörigkeit der Mutter | | | | | | | | Lebendgeborene | |
|---------------------------------------|-----------------------------------|--------------------|------------------------|----------------------|---------|----------------------|-------------------|---|----------------|------|
| | evangelisch | | römisch- katholisch | anders christlich | jüdisch | sonstige Religion | frei- religiös | gemein- schaftslos und ohne Angabe | | |
| | landes- kirchlich | frei- kirchlich | | | | | | | insgesamt | % |
| Evangelisch-landeskirchlich | 19 770 | 314 | 9 538 | 290 | 4 | 24 | - | 403 | 30 343 | 35,3 |
| Evangelisch-freikirchlich | 234 | 370 | 144 | 8 | - | - | - | 14 | 770 | 0,9 |
| Römisch-katholisch | 8 823 | 200 | 30 177 | 332 | 3 | 35 | - | 272 | 39 842 | 46,3 |
| Anders christlich | 249 | 9 | 353 | 3 146 | - | 11 | - | 35 | 3 803 | 4,4 |
| Jüdisch | 1 | 1 | 2 | 1 | 15 | 1 | - | 2 | 23 | 0,0 |
| Sonstige Religion | 90 | 9 | 124 | 23 | - | 6 657 | - | 27 | 6 930 | 8,1 |
| Freireligiös | - | - | - | - | - | - | 1 | 1 | 2 | 0,0 |
| Gemeinschaftslos und ohne Angabe | 1 339 | 62 | 809 | 73 | 1 | 19 | - | 2 005 | 4 308 | 5,0 |
| Ehelich Lebendgeborene insgesamt | 30 506 | 965 | 41 147 | 3 873 | 23 | 6 747 | 1 | 2 759 | 86 021 | . |
| % | 35,5 | 1,1 | 47,8 | 4,5 | 0,0 | 7,8 | 0,0 | 3,2 | . | 100 |
| Nichtehelich Lebendgeborene insgesamt | 1 948 | 43 | 2 457 | 177 | - | 144 | 1 | 190 | 4 960 | . |
| % | 39,3 | 0,9 | 49,5 | 3,6 | - | 2,9 | 0,0 | 3,8 | . | 100 |
| Lebendgeborene insgesamt | 32 454 | 1 008 | 43 604 | 4 050 | 23 | 6 891 | 2 | 2 949 | 90 981 | . |
| % | 35,7 | 1,1 | 47,9 | 4,5 | 0,0 | 7,6 | 0,0 | 3,2 | . | 100 |

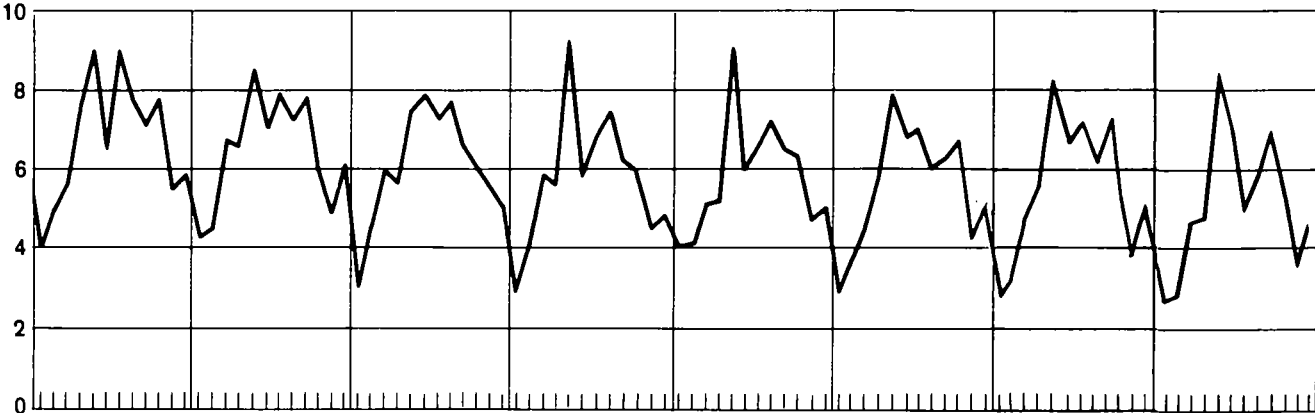
25. Gestorbene nach der Religionszugehörigkeit 1977

| Geschlecht | Religionszugehörigkeit | | | | | | | | Gestorbene ¹⁾ | |
|----------------------|------------------------|----------------|--------------------|-------------------|---------|-------------------|---------------|-----------------------------------|--------------------------|------|
| | evangelisch | | römisch-katholisch | anders christlich | jüdisch | sonstige Religion | frei-religiös | gemein-schaftslos und ohne Angabe | | |
| | landes-kirchlich | frei-kirchlich | | | | | | | insgesamt | % |
| Männlich | 21 269 | 232 | 19 893 | 758 | 26 | 246 | 12 | 2 218 | 44 654 | 49,3 |
| Weiblich | 22 742 | 278 | 20 588 | 924 | 13 | 99 | 4 | 1 215 | 45 863 | 50,7 |
| Gestorbene insgesamt | 44 011 | 510 | 40 481 | 1 682 | 39 | 345 | 16 | 3 433 | 90 517 | . |
| % | 48,6 | 0,6 | 44,7 | 1,9 | 0,0 | 0,4 | 0,0 | 3,8 | . | 100 |

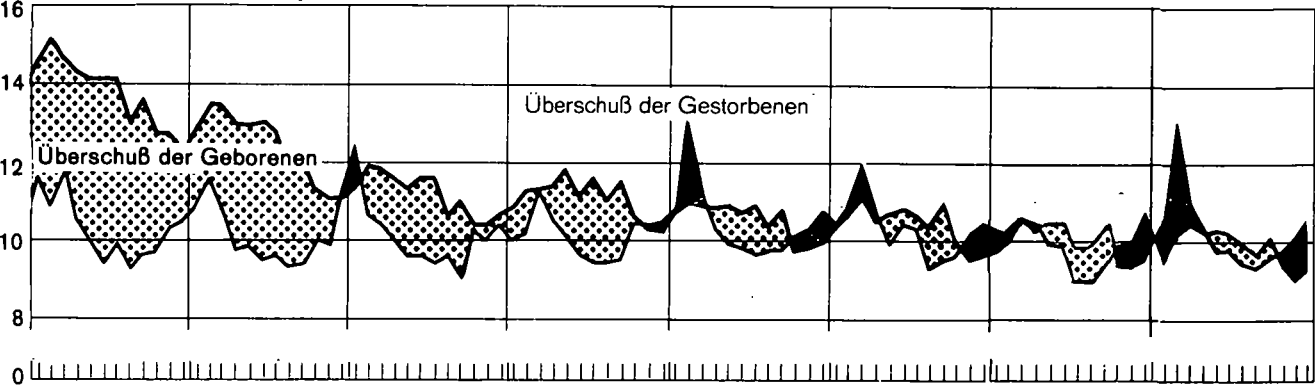
1) Ohne nachträglich beurkundete Kriegssterbefälle und ohne gerichtliche Todeserklärungen.

Schaubild 9
Eheschließungen, Geborene und Gestorbene 1971 bis 1978

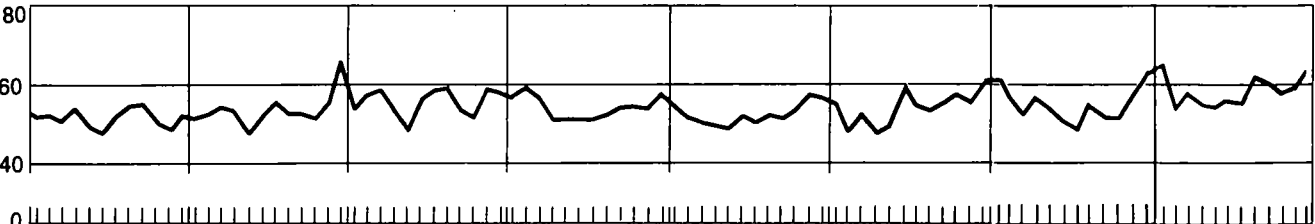
Eheschließungen je 1000 Einwohner und 1 Jahr



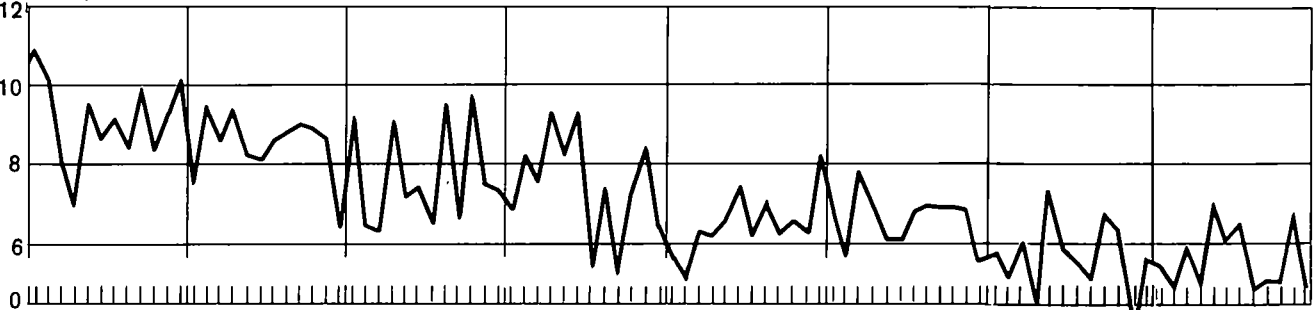
Lebendgeborene und Gestorbene je Einwohner und 1 Jahr



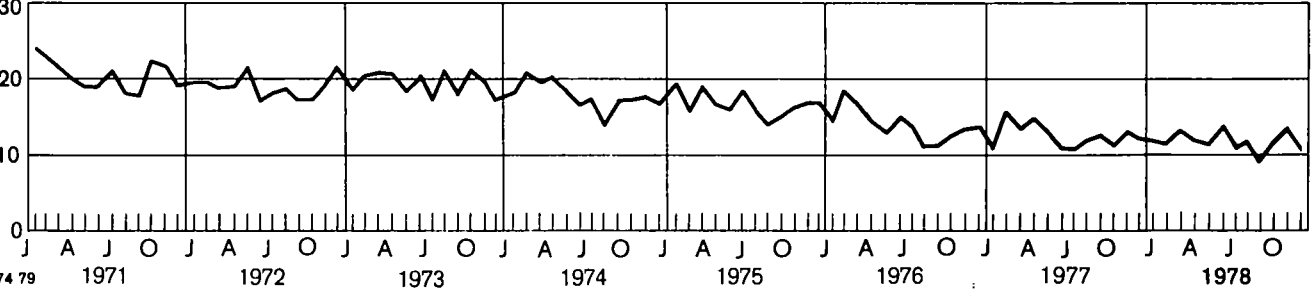
Nichtehelich Lebendgeborene je 1000 Lebendgeborene



Totgeborene je 1000 Lebend- und Totgeborene



Gestorbene Säuglinge im 1. Lebensjahr je 1000 Lebendgeborene



26. Eheschließungen nach Altersgruppen und dem Familienstand vor der Eheschließung 1977

| Alter bei der Eheschließung von ... bis unter ... Jahren | Eheschließende Männer | | | | Eheschließende Frauen | | | |
|--|-----------------------|-----------------------------|-----------|------------|-----------------------|-----------------------------|-----------|------------|
| | insgesamt | davon vor der Eheschließung | | | insgesamt | davon vor der Eheschließung | | |
| | | ledig | verwitwet | geschieden | | ledig | verwitwet | geschieden |
| unter 15 | - | - | - | - | 2 | 2 | - | - |
| 15 - 20 | 1 939 | 1 939 | - | - | 9 803 | 9 768 | 3 | 32 |
| 20 - 25 | 18 906 | 18 678 | 2 | 226 | 23 591 | 22 766 | 23 | 802 |
| 25 - 30 | 15 807 | 14 608 | 39 | 1 160 | 8 558 | 6 803 | 78 | 1 677 |
| 30 - 35 | 5 518 | 3 827 | 63 | 1 628 | 2 904 | 1 446 | 79 | 1 379 |
| 35 - 40 | 3 351 | 1 768 | 135 | 1 448 | 1 908 | 718 | 133 | 1 057 |
| 40 - 45 | 1 503 | 526 | 143 | 834 | 1 104 | 371 | 119 | 614 |
| 45 - 50 | 902 | 177 | 199 | 526 | 741 | 275 | 122 | 344 |
| 50 - 55 | 623 | 58 | 210 | 355 | 664 | 188 | 201 | 275 |
| 55 - 60 | 447 | 31 | 230 | 186 | 423 | 109 | 149 | 165 |
| 60 - 65 | 374 | 21 | 235 | 118 | 214 | 46 | 99 | 69 |
| 65 - 70 | 362 | 14 | 265 | 83 | 137 | 25 | 69 | 43 |
| 70 - 75 | 213 | 6 | 171 | 36 | 58 | 8 | 36 | 14 |
| 75 - 80 | 126 | 4 | 113 | 9 | 16 | 3 | 11 | 2 |
| 80 - 85 | 45 | 3 | 35 | 7 | 5 | 2 | 3 | - |
| 85 - 90 | 11 | 1 | 10 | - | 1 | - | 1 | - |
| 90 - 95 | 2 | - | 2 | - | - | - | - | - |
| 95 - 100 | - | - | - | - | - | - | - | - |
| Insgesamt | 50 129 | 41 661 | 1 852 | 6 616 | 50 129 | 42 530 | 1 126 | 6 473 |
| Dagegen | | | | | | | | |
| 1976 | 51 129 | 42 466 | 1 922 | 6 741 | 51 129 | 43 688 | 1 128 | 6 313 |
| 1974 | 53 647 | 45 422 | 2 092 | 6 133 | 53 647 | 46 713 | 1 282 | 5 652 |
| 1972 | 59 037 | 50 735 | 2 418 | 5 884 | 59 037 | 52 135 | 1 461 | 5 441 |
| 1970 | 62 158 | 54 135 | 2 540 | 5 483 | 62 158 | 55 376 | 1 546 | 5 236 |

27. Durchschnittliches Heiratsalter seit 1924

| Jahres- durchschnitt Jahr | Durchschnittliches Heiratsalter in Jahren | | | | | | | |
|-------------------------------------|---|-------|-----------|------------|-----------|-------|-----------|------------|
| | Männer | | | | Frauen | | | |
| | insgesamt | ledig | verwitwet | geschieden | insgesamt | ledig | verwitwet | geschieden |
| 1924/26 | 30,2 | 28,3 | 45,3 | 40,0 | 26,9 | 26,1 | 39,6 | 35,8 |
| 1928/30 | 29,6 | 28,0 | 46,5 | 39,7 | 26,5 | 26,0 | 40,1 | 35,5 |
| 1932/34 | 29,6 | 28,1 | 46,8 | 39,3 | 26,6 | 26,1 | 40,0 | 35,6 |
| 1936/38 | 30,3 | 28,9 | 46,9 | 39,5 | 27,3 | 25,7 | 40,3 | 35,9 |
| 1946/48 | 31,7 | 29,2 | 47,2 | 38,7 | 27,5 | 25,9 | 35,3 | 35,0 |
| 1949/51 | 31,1 | 28,6 | 49,1 | 39,6 | 27,5 | 25,9 | 35,6 | 35,1 |
| 1955/57 | 29,2 | 27,1 | 52,2 | 39,9 | 25,9 | 24,6 | 41,9 | 36,2 |
| 1961/63 | 27,7 | 25,6 | 53,7 | 39,2 | 24,6 | 23,5 | 44,9 | 35,2 |
| 1965/67 | 28,0 | 25,8 | 54,5 | 38,5 | 24,8 | 23,5 | 45,5 | 34,5 |
| 1970/72 | 27,8 | 25,4 | 55,9 | 37,9 | 24,4 | 22,9 | 46,6 | 34,3 |
| 1973 | 27,9 | 25,4 | 56,5 | 38,0 | 24,6 | 22,8 | 47,8 | 34,4 |
| 1974 | 28,0 | 25,4 | 56,7 | 37,6 | 24,6 | 22,9 | 46,6 | 34,1 |
| 1975 | 27,8 | 25,2 | 56,7 | 37,5 | 24,5 | 22,6 | 47,7 | 34,1 |
| 1976 | 28,2 | 25,4 | 57,1 | 37,4 | 24,8 | 22,8 | 48,8 | 34,1 |
| 1977 | 28,3 | 25,6 | 56,6 | 37,4 | 24,9 | 22,9 | 48,2 | 34,1 |

28. Eheschließungen nach der Staatsangehörigkeit der Ehegatten 1977

| Staatsangehörigkeit | Eheschließungen zwischen | | | | | | | |
|---------------------------------------|--|--------------------------|--|--------------------------|-----------------------|--------------------------|----------------------------|--------------------------|
| | Männern deutscher Staatsangehörigkeit und Frauen | | Frauen deutscher Staatsangehörigkeit und Männern | | Ausländern und Frauen | | Ausländerinnen und Männern | |
| | nebenstehender Staatsangehörigkeit | | | | | | | |
| | Anzahl | auf 1000 Eheschließungen | Anzahl | auf 1000 Eheschließungen | Anzahl | auf 1000 Eheschließungen | Anzahl | auf 1000 Eheschließungen |
| Deutschland | 44 590 | 889,5 | 44 590 | 889,5 | 2 582 | 51,5 | 1 633 | 32,6 |
| Ausland ¹⁾ | 1 633 | 32,6 | 2 582 | 51,5 | 1 324 | 26,4 | 1 324 | 26,4 |
| Europäische Staaten ohne Deutschland | 1 344 | 26,8 | 1 767 | 35,2 | 1 191 | 23,8 | 1 158 | 23,1 |
| Belgien | 10 | 0,2 | 9 | 0,2 | 1 | 0,0 | - | - |
| Frankreich | 139 | 2,8 | 225 | 4,5 | 12 | 0,2 | 19 | 0,4 |
| Griechenland | 57 | 1,1 | 71 | 1,4 | 325 | 6,5 | 319 | 6,4 |
| Großbritannien und Nordirland | 39 | 0,8 | 51 | 1,0 | 8 | 0,2 | 7 | 0,1 |
| Italien | 117 | 2,3 | 533 | 10,6 | 262 | 5,2 | 307 | 6,1 |
| Jugoslawien | 429 | 8,6 | 229 | 4,6 | 330 | 6,6 | 286 | 5,7 |
| Niederlande | 36 | 0,7 | 52 | 1,0 | 4 | 0,1 | 3 | 0,1 |
| Österreich | 195 | 3,9 | 237 | 4,7 | 16 | 0,3 | 14 | 0,3 |
| Schweiz | 101 | 2,0 | 67 | 1,3 | 4 | 0,1 | 3 | 0,1 |
| Spanien | 45 | 0,9 | 86 | 1,7 | 76 | 1,5 | 59 | 1,2 |
| Türkei | 61 | 1,2 | 91 | 1,8 | 53 | 1,1 | 54 | 1,1 |
| Übrige europäische Staaten | 115 | 2,3 | 116 | 2,3 | 100 | 2,0 | 87 | 1,7 |
| Außereuropäische Staaten | 271 | 5,4 | 767 | 15,3 | 115 | 2,3 | 140 | 2,8 |
| Darunter | | | | | | | | |
| Kanada | 5 | 0,1 | 56 | 1,1 | 6 | 0,1 | 5 | 0,1 |
| USA | 56 | 1,1 | 422 | 8,4 | 53 | 1,1 | 88 | 1,8 |
| Staatenlos, ungeklärt und ohne Angabe | 18 | 0,4 | 48 | 1,0 | 18 | 0,4 | 26 | 0,5 |
| Insgesamt | 46 223 | 922,1 | 47 172 | 941,0 | 3 906 | 77,9 | 2 957 | 59,0 |
| Dagegen | | | | | | | | |
| 1976 | 47 106 | 921,3 | 48 077 | 940,3 | 4 023 | 78,7 | 3 052 | 59,7 |
| 1974 | 48 948 | 912,4 | 49 527 | 923,2 | 4 699 | 87,6 | 4 120 | 76,8 |
| 1972 | 53 956 | 913,9 | 54 608 | 925,0 | 5 081 | 86,1 | 4 429 | 75,0 |
| 1970 | 57 091 | 918,5 | 57 867 | 931,0 | 5 067 | 81,5 | 4 291 | 69,0 |

1) Einschließlich Staatenloser und ungeklärter Fälle.

Natürliche Bevölkerungsbewegung

29. Lebend- und Totgeborene nach dem Alter der Mütter 1977

| Geburtsjahr | Alter der Mütter in Jahren 1) | Lebend- und Totgeborene | | | | | Lebendgeborene | | | | |
|-----------------|-------------------------------------|-------------------------|----------|----------|---------|---------------|----------------|----------|----------|---------|---------------|
| | | insgesamt | davon | | | | insgesamt | davon | | | |
| | | | männlich | weiblich | ehelich | nicht-ehelich | | männlich | weiblich | ehelich | nicht-ehelich |
| 1962 und später | 15 und jünger | 59 | 31 | 28 | 9 | 50 | 58 | 31 | 27 | 9 | 49 |
| 1961 | 16 | 270 | 146 | 124 | 91 | 179 | 270 | 146 | 124 | 91 | 179 |
| 1960 | 17 | 823 | 422 | 401 | 459 | 364 | 818 | 419 | 399 | 456 | 362 |
| 1959 | 18 | 1 630 | 832 | 798 | 1 106 | 524 | 1 614 | 825 | 789 | 1 097 | 517 |
| 1958 | 19 | 2 776 | 1 451 | 1 325 | 2 244 | 532 | 2 758 | 1 440 | 1 318 | 2 229 | 529 |
| 1957 | 20 | 3 569 | 1 771 | 1 798 | 3 107 | 462 | 3 555 | 1 765 | 1 790 | 3 096 | 459 |
| 1956 | 21 | 4 608 | 2 325 | 2 283 | 4 201 | 407 | 4 591 | 2 316 | 2 275 | 4 189 | 402 |
| 1955 | 22 | 5 209 | 2 671 | 2 538 | 4 871 | 338 | 5 183 | 2 658 | 2 525 | 4 846 | 337 |
| 1954 | 23 | 5 887 | 3 090 | 2 797 | 5 601 | 286 | 5 857 | 3 068 | 2 789 | 5 575 | 282 |
| 1953 | 24 | 6 620 | 3 407 | 3 213 | 6 401 | 219 | 6 591 | 3 390 | 3 201 | 6 374 | 217 |
| 1952 | 25 | 7 034 | 3 705 | 3 329 | 6 829 | 205 | 7 006 | 3 691 | 3 315 | 6 803 | 203 |
| 1951 | 26 | 7 037 | 3 617 | 3 420 | 6 854 | 183 | 6 993 | 3 594 | 3 399 | 6 810 | 183 |
| 1950 | 27 | 7 415 | 3 827 | 3 588 | 7 239 | 176 | 7 372 | 3 806 | 3 566 | 7 197 | 175 |
| 1949 | 28 | 6 688 | 3 373 | 3 315 | 6 541 | 147 | 6 655 | 3 359 | 3 296 | 6 510 | 145 |
| 1948 | 29 | 5 710 | 2 988 | 2 722 | 5 587 | 123 | 5 687 | 2 976 | 2 711 | 5 565 | 122 |
| 1947 | 30 | 4 781 | 2 478 | 2 303 | 4 667 | 114 | 4 762 | 2 467 | 2 295 | 4 649 | 113 |
| 1946 | 31 | 3 722 | 1 912 | 1 810 | 3 618 | 104 | 3 701 | 1 900 | 1 801 | 3 599 | 102 |
| 1945 | 32 | 2 736 | 1 396 | 1 340 | 2 681 | 55 | 2 727 | 1 392 | 1 335 | 2 672 | 55 |
| 1944 | 33 | 2 819 | 1 412 | 1 407 | 2 747 | 72 | 2 801 | 1 402 | 1 399 | 2 730 | 71 |
| 1943 | 34 | 2 541 | 1 292 | 1 249 | 2 468 | 73 | 2 521 | 1 280 | 1 241 | 2 450 | 71 |
| 1942 | 35 | 1 968 | 1 008 | 960 | 1 900 | 68 | 1 951 | 999 | 952 | 1 885 | 66 |
| 1941 | 36 | 1 819 | 950 | 869 | 1 761 | 58 | 1 804 | 941 | 863 | 1 746 | 58 |
| 1940 | 37 | 1 629 | 852 | 777 | 1 566 | 63 | 1 616 | 847 | 769 | 1 555 | 61 |
| 1939 | 38 | 1 264 | 662 | 602 | 1 209 | 55 | 1 251 | 653 | 598 | 1 197 | 54 |
| 1938 | 39 | 931 | 461 | 470 | 880 | 51 | 921 | 454 | 467 | 870 | 51 |
| 1937 | 40 | 688 | 376 | 312 | 650 | 38 | 675 | 369 | 306 | 637 | 38 |
| 1936 | 41 | 438 | 206 | 232 | 426 | 12 | 436 | 206 | 230 | 424 | 12 |
| 1935 | 42 | 330 | 163 | 167 | 315 | 15 | 322 | 161 | 161 | 307 | 15 |
| 1934 | 43 | 226 | 114 | 112 | 212 | 14 | 219 | 110 | 109 | 205 | 14 |
| 1933 | 44 | 125 | 57 | 68 | 116 | 9 | 123 | 57 | 66 | 114 | 9 |
| 1932 | 45 | 70 | 33 | 37 | 68 | 2 | 69 | 33 | 36 | 67 | 2 |
| 1931 und früher | 46 und älter | 78 | 40 | 38 | 71 | 7 | 74 | 36 | 38 | 67 | 7 |
| Insgesamt | | 91 500 | 47 068 | 44 432 | 86 495 | 5 005 | 90 981 | 46 791 | 44 190 | 86 021 | 4 960 |

1) Ermittelt als Differenz zwischen Geburtsjahr und Berichtsjahr.

30. Allgemeine altersspezifische Geburtenziffern in ausgewählten Jahren

| Alter der Mutter in Jahren | Lebendgeborene auf 1 000 Frauen gleichen Alters | | | | | | | | |
|----------------------------------|---|-------|-------|----------------------|-------|-------|--|-------|-------|
| | Gesamtbevölkerung | | | deutsche Bevölkerung | | | ausländische Bevölkerung ¹⁾ | | |
| | 1970 | 1975 | 1977 | 1970 | 1975 | 1977 | 1970 | 1975 | 1977 |
| 15 | 1,1 | 1,0 | 0,6 | 0,8 | 0,7 | 0,4 | . | . | . |
| 16 | 5,6 | 5,0 | 3,6 | 4,7 | 3,8 | 2,7 | 29,6 | 27,3 | 23,3 |
| 17 | 22,9 | 15,5 | 11,1 | 20,2 | 12,4 | 8,3 | 55,8 | 61,1 | 47,5 |
| 18 | 47,8 | 30,7 | 22,7 | 44,2 | 24,4 | 18,8 | 90,1 | 106,6 | 82,4 |
| 19 | 81,2 | 48,4 | 40,3 | 75,8 | 37,3 | 33,6 | 118,0 | 147,2 | 113,5 |
| 20 | 100,1 | 62,7 | 52,7 | 93,6 | 48,4 | 44,7 | 140,5 | 164,9 | 143,2 |
| 21 | 113,9 | 74,9 | 68,8 | 108,0 | 61,1 | 58,6 | 146,7 | 162,6 | 155,8 |
| 22 | 125,1 | 88,7 | 80,2 | 122,0 | 77,0 | 70,2 | 147,4 | 149,9 | 153,5 |
| 23 | 131,0 | 98,9 | 88,4 | 128,4 | 90,6 | 81,1 | 143,5 | 139,9 | 140,0 |
| 24 | 133,8 | 105,4 | 102,1 | 132,4 | 100,2 | 98,2 | 143,3 | 136,1 | 124,5 |
| 25 | 133,9 | 112,2 | 106,6 | 132,2 | 105,6 | 105,4 | 141,8 | 131,1 | 114,4 |
| 26 | 132,0 | 113,3 | 108,9 | 130,7 | 111,1 | 109,5 | 135,4 | 127,7 | 109,4 |
| 27 | 126,3 | 107,0 | 110,9 | 126,9 | 104,2 | 111,1 | 124,8 | 117,1 | 105,9 |
| 28 | 119,9 | 100,1 | 102,2 | 121,1 | 98,1 | 102,2 | 116,6 | 110,8 | 101,7 |
| 29 | 110,8 | 90,2 | 91,8 | 110,2 | 87,1 | 91,6 | 113,5 | 105,0 | 94,2 |
| 30 | 102,5 | 81,8 | 82,2 | 101,6 | 77,2 | 81,1 | 110,3 | 97,5 | 87,3 |
| 31 | 92,4 | 68,3 | 70,7 | 91,7 | 65,4 | 68,6 | 105,9 | 88,8 | 80,6 |
| 32 | 81,2 | 57,2 | 59,0 | 79,3 | 54,3 | 56,3 | 96,7 | 77,5 | 71,8 |
| 33 | 71,4 | 48,6 | 46,8 | 70,3 | 45,9 | 44,8 | 91,0 | 70,4 | 62,7 |
| 34 | 64,0 | 42,4 | 41,2 | 62,4 | 40,1 | 39,6 | 80,2 | 64,3 | 54,7 |
| 35 | 56,3 | 34,6 | 32,7 | 55,2 | 32,0 | 30,8 | 73,3 | 58,7 | 49,1 |
| 36 | 48,7 | 29,2 | 24,9 | 47,5 | 27,2 | 23,3 | 62,4 | 50,1 | 45,1 |
| 37 | 42,0 | 23,7 | 20,9 | 41,2 | 22,3 | 19,0 | 53,6 | 42,0 | 38,2 |
| 38 | 36,0 | 19,4 | 16,3 | 35,2 | 17,9 | 15,4 | 44,9 | 35,4 | 32,2 |
| 39 | 28,9 | 16,5 | 12,7 | 28,2 | 15,2 | 11,6 | 36,6 | 31,3 | 24,7 |
| 40 | 22,3 | 12,2 | 9,9 | 22,0 | 11,0 | 9,1 | 29,8 | 25,7 | 21,3 |
| 41 | 16,8 | 8,9 | 6,5 | 16,4 | 8,1 | 5,6 | 22,5 | 20,5 | 15,8 |
| 42 | 11,7 | 7,3 | 4,9 | 11,4 | 6,5 | 4,6 | 18,5 | 14,6 | 11,2 |
| 43 | 8,0 | 4,7 | 3,6 | 7,6 | 4,3 | 3,4 | 12,6 | 10,5 | 7,7 |
| 44 | 4,7 | 2,7 | 2,4 | 4,5 | 2,4 | 1,9 | . | . | . |
| 15 bis unter 45 | 70,2 | 50,1 | 46,5 | 67,3 | 44,3 | 42,4 | 100,2 | 93,8 | 80,6 |

1) Geglättete Ziffern (Glättung durch gleitenden Drei-Werte-Durchschnitt).

Natürliche Bevölkerungsbewegung

31. Allgemeine und familienstandsspezifische Geburtenziffern seit 1924

| Jahres- durch- schnitt Jahr | Allgemeine Fruchtbarkeit | | | Eheliche Fruchtbarkeit | | | Nichteheliche Fruchtbarkeit | | |
|--------------------------------------|--------------------------|----------------|---------------------|--------------------------------|------------------------|---------------------|----------------------------------|-----------------------------|---------------------|
| | Frauen 1) | Lebendgeborene | | verhei- ratete Frauen 1) | ehelich Lebendgeborene | | unverhei- ratete Frauen 1) | nichtehelich Lebendgeborene | |
| | | insgesamt | auf 1 000 Frauen | | insgesamt | auf 1 000 Frauen | | insgesamt | auf 1 000 Frauen |
| | 1 000 | | | 1 000 | | | 1 000 | | |
| 1924/26 | 1 257 | 102 697 | 81,7 | 560 | 92 339 | 165,0 | 698 | 10 358 | 14,8 |
| 1932/34 | 1 277 | 85 609 | 67,0 | 608 | 77 352 | 127,2 | 669 | 8 257 | 12,3 |
| 1937/39 | 1 333 | 112 131 | 84,1 | 713 | 104 500 | 146,5 | 620 | 7 631 | 12,3 |
| 1949/51 | 1 522 | 109 155 | 71,7 | 771 | 98 531 | 127,7 | 750 | 10 624 | 14,2 |
| 1958/60 | 1 662 | 142 110 | 85,5 | 922 | 132 378 | 143,6 | 741 | 9 732 | 13,1 |
| 1961/63 | 1 703 | 157 134 | 92,3 | 1 040 | 148 120 | 142,4 | 663 | 9 014 | 13,6 |
| 1965/67 | 1 768 | 157 973 | 89,3 | 1 156 | 150 822 | 130,5 | 612 | 7 152 | 11,7 |
| 1970/72 | 1 848 | 121 365 | 65,7 | 1 244 | 115 101 | 92,5 | 618 | 6 264 | 10,1 |
| 1973 | 1 906 | 102 643 | 53,8 | 1 264 | 97 097 | 76,8 | 658 | 5 662 | 8,6 |
| 1974 | 1 929 | 102 026 | 52,9 | 1 254 | 96 525 | 77,0 | 683 | 5 501 | 8,1 |
| 1975 | 1 935 | 96 853 | 50,1 | 1 228 | 91 803 | 74,8 | 704 | 5 050 | 7,2 |
| 1976 | 1 938 | 95 338 | 49,2 | 1 208 | 90 217 | 74,7 | 736 | 5 121 | 7,0 |
| 1977 | 1 955 | 90 829 | 46,5 | 1 199 | 85 887 | 71,6 | 767 | 4 942 | 6,4 |

1) Im Alter von 15 bis unter 45 Jahren.

32. Ehelich Lebendgeborene nach der Lebendgeburtenfolge sowie nach Geburts- und Eheschließungsjahren der Mütter 1977

| Geburts- bzw. Eheschlie- sungs-jahr der Mutter | Insgesamt | Davon nach der Lebendgeburtenfolge als ... Kind | | | | | | | | |
|--|-----------|---|----|----|----|----|----|----|----|-------------------|
| | | 1. | 2. | 3. | 4. | 5. | 6. | 7. | 8. | 9. und weitere |

a) nach Geburtsjahren

| | | | | | | | | | | |
|-----------------|--------|--------|--------|--------|-------|-------|-----|-----|-----|-----|
| 1962 | 9 | 9 | - | - | - | - | - | - | - | - |
| 1961 - 1957 | 6 969 | 5 835 | 1 041 | 87 | 6 | - | - | - | - | - |
| 1956 - 1952 | 27 787 | 16 516 | 9 221 | 1 654 | 310 | 66 | 14 | 6 | - | - |
| 1951 - 1947 | 30 731 | 12 110 | 13 015 | 4 034 | 1 078 | 347 | 103 | 32 | 8 | 4 |
| 1946 - 1942 | 13 336 | 3 301 | 5 403 | 2 889 | 1 036 | 396 | 182 | 79 | 23 | 27 |
| 1941 - 1937 | 6 005 | 1 139 | 1 683 | 1 500 | 857 | 409 | 232 | 96 | 36 | 53 |
| 1936 - 1932 | 1 117 | 190 | 214 | 203 | 190 | 123 | 74 | 39 | 37 | 47 |
| 1931 und früher | 67 | 9 | 5 | 5 | 16 | 15 | 4 | 4 | 5 | 4 |
| Insgesamt | 86 021 | 39 109 | 30 582 | 10 372 | 3 493 | 1 356 | 609 | 256 | 109 | 135 |

b) nach Eheschließungsjahren

| | | | | | | | | | | |
|-----------------|---------|--------|--------|--------|-------|-------|-------|-----|-----|-----|
| 1977 | 6 775 | 6 582 | 168 | 24 | 1 | - | - | - | - | - |
| 1976 - 1972 | 47 258 | 28 159 | 16 586 | 2 209 | 264 | 27 | 11 | 1 | - | 1 |
| 1971 - 1967 | 23 752 | 3 933 | 12 044 | 5 681 | 1 570 | 390 | 96 | 26 | 8 | 4 |
| 1966 - 1962 | 6 220 | 375 | 1 591 | 2 021 | 1 208 | 583 | 272 | 109 | 34 | 27 |
| 1961 - 1957 | 1 749 | 56 | 184 | 410 | 396 | 313 | 190 | 90 | 42 | 68 |
| 1956 - 1952 | 251 | 4 | 9 | 26 | 51 | 41 | 36 | 29 | 23 | 32 |
| 1951 und früher | 16 | - | - | 1 | 3 | 2 | 4 | 1 | 2 | 3 |
| Insgesamt | 86 021 | 39 109 | 30 582 | 10 372 | 3 493 | 1 356 | 609 | 256 | 109 | 135 |
| Dagegen 1976 | 90 355 | 40 187 | 32 011 | 11 141 | 4 050 | 1 649 | 694 | 293 | 160 | 170 |
| 1974 | 96 690 | 42 879 | 32 743 | 12 293 | 4 867 | 2 005 | 953 | 466 | 228 | 256 |
| 1972 | 106 804 | 45 323 | 35 208 | 14 999 | 6 214 | 2 633 | 1 150 | 603 | 313 | 361 |
| 1970 | 121 751 | 48 854 | 39 338 | 19 012 | 7 887 | 3 453 | 1 612 | 757 | 396 | 442 |

Schaubild 10

Altersspezifische allgemeine Geburtenziffern für Deutsche und Ausländer 1972 und 1977

– Lebendgeborene auf 1000 Frauen gleichen Alters –

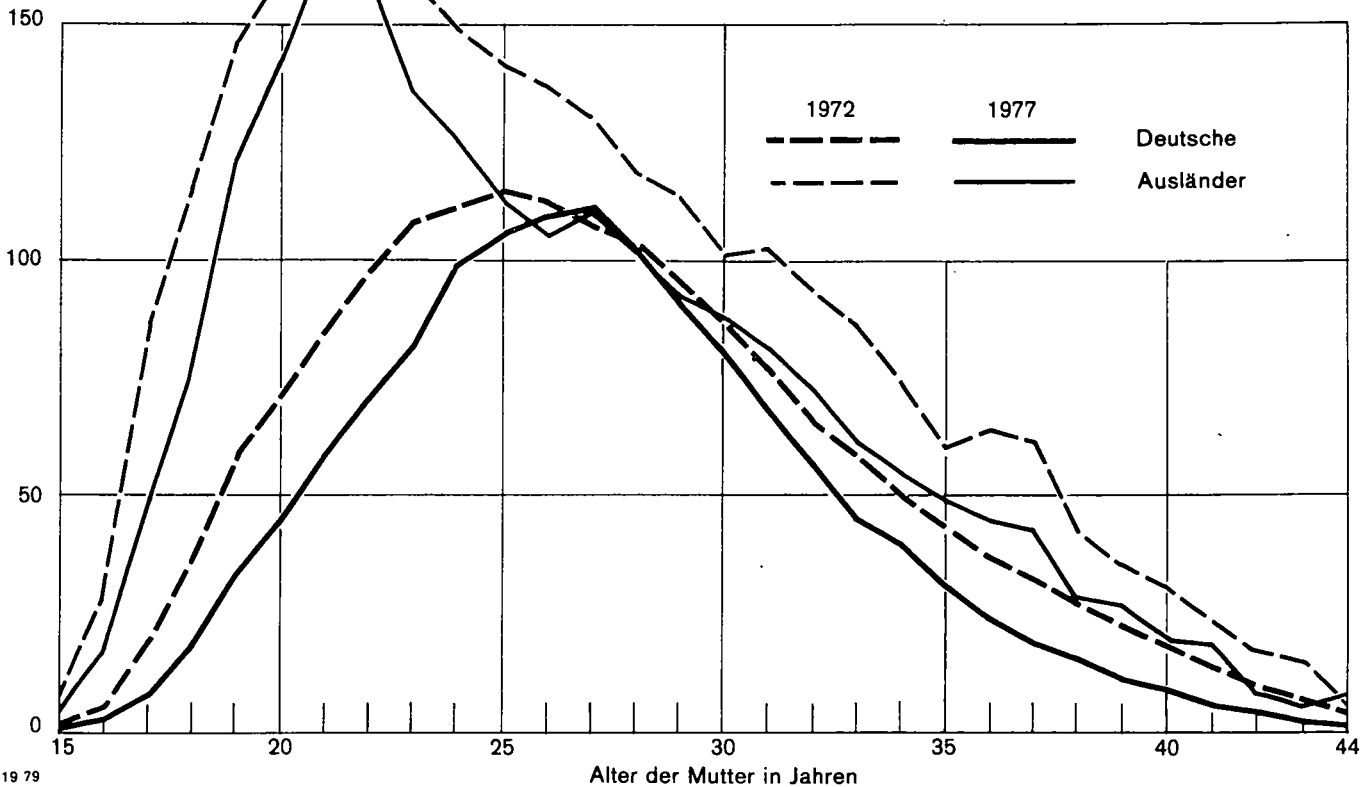
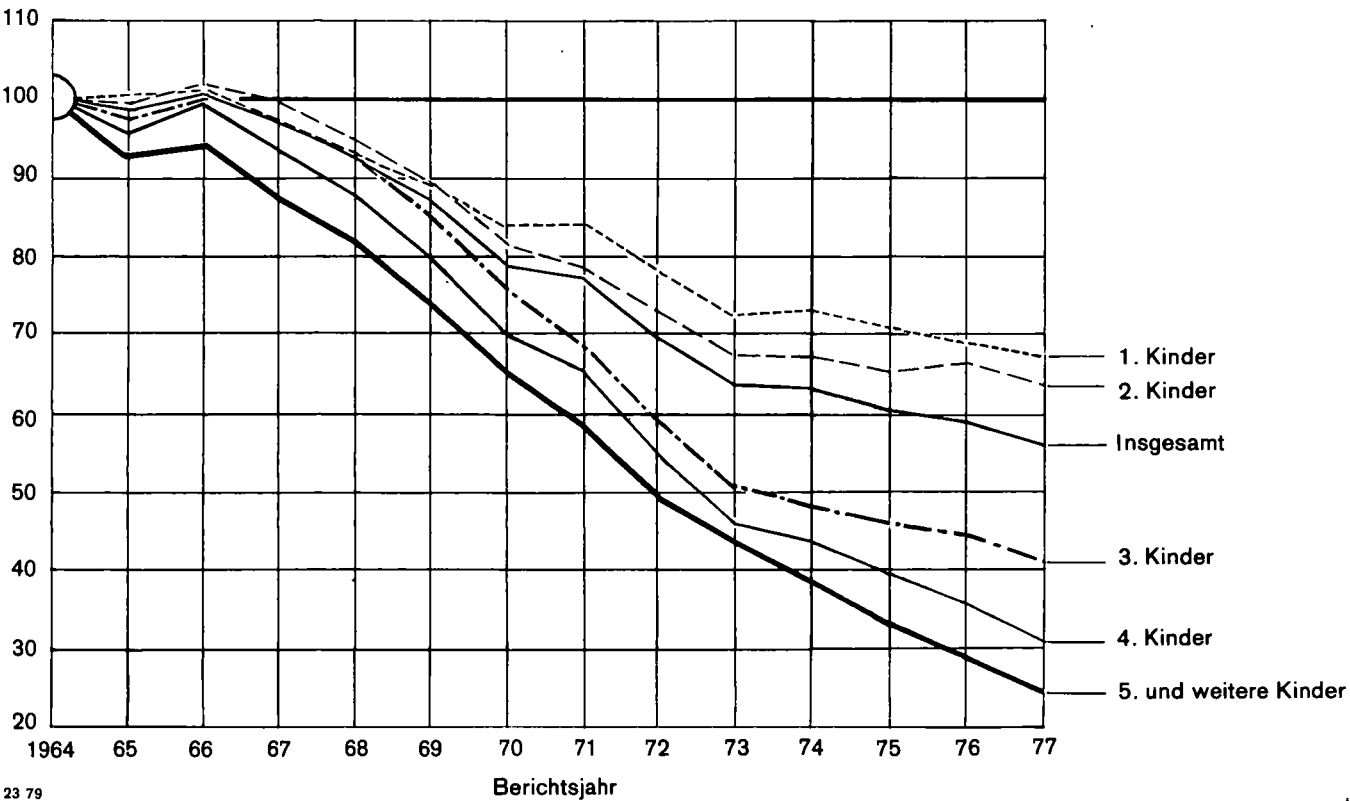


Schaubild 11

Ehelich Lebendgeborene nach der Ordnungsnummer der Geburt 1964 bis 1977



Natürliche Bevölkerungsbewegung

33. Ehelich erstgeborene Kinder (einschließlich Totgeborene) nach der Ehedauer der Eltern und nach Geburtsjahrgruppen der Mütter 1977

| Zeitunterschied zwischen Eheschließung und Geburt von ... bis unter ... Monaten bzw. Jahren | | | Insgesamt | Davon nach dem Geburtsjahr der Mutter | | | | | | |
|--|--|--|-----------|---------------------------------------|---------------|---------------|---------------|---------------|---------------|--------------------|
| | | | | 1957 und später | 1956 bis 1952 | 1951 bis 1947 | 1946 bis 1942 | 1941 bis 1937 | 1936 bis 1932 | 1931 und früher |
| unter 1 Monat | | | 465 | 188 | 159 | 70 | 31 | 13 | 4 | - |
| 1 - 2 Monaten | | | 669 | 316 | 202 | 86 | 38 | 22 | 5 | - |
| 2 - 3 | | | 861 | 391 | 307 | 111 | 30 | 13 | 9 | - |
| 3 - 4 | | | 1 308 | 577 | 495 | 145 | 57 | 27 | 7 | - |
| 4 - 5 | | | 2 172 | 803 | 989 | 264 | 65 | 43 | 8 | - |
| 5 - 6 | | | 2 380 | 729 | 1 129 | 357 | 125 | 33 | 6 | 1 |
| 6 - 7 | | | 1 375 | 351 | 642 | 251 | 83 | 44 | 4 | - |
| 7 - 8 | | | 570 | 112 | 271 | 125 | 38 | 17 | 7 | - |
| 8 - 9 | | | 761 | 188 | 337 | 164 | 47 | 23 | 2 | - |
| unter 9 Monaten zusammen | | | 10 561 | 3 655 | 4 531 | 1 573 | 514 | 235 | 52 | 1 |
| 9 - 10 Monaten | | | 1 006 | 285 | 441 | 194 | 53 | 31 | 2 | - |
| 10 - 11 | | | 942 | 244 | 405 | 197 | 63 | 29 | 4 | - |
| 11 - 12 | | | 806 | 178 | 383 | 164 | 56 | 19 | 6 | - |
| 12 - 13 | | | 792 | 193 | 373 | 143 | 61 | 19 | 2 | 1 |
| 13 - 14 | | | 760 | 134 | 388 | 167 | 45 | 22 | 4 | - |
| 14 - 15 | | | 657 | 123 | 326 | 138 | 47 | 17 | 6 | - |
| 15 - 16 | | | 661 | 114 | 337 | 155 | 40 | 13 | 2 | - |
| 16 - 17 | | | 627 | 106 | 324 | 135 | 45 | 11 | 6 | - |
| 17 - 18 | | | 584 | 87 | 297 | 146 | 32 | 17 | 5 | - |
| 18 - 21 | | | 1 709 | 215 | 917 | 413 | 111 | 45 | 8 | - |
| 21 - 24 | | | 1 600 | 159 | 873 | 419 | 105 | 40 | 4 | - |
| 9 - 24 Monaten zusammen | | | 10 144 | 1 838 | 5 064 | 2 271 | 658 | 263 | 49 | 1 |
| 2 - 3 Jahren | | | 5 552 | 274 | 3 166 | 1 651 | 332 | 115 | 13 | 1 |
| 3 - 4 | | | 4 249 | 77 | 2 031 | 1 763 | 301 | 64 | 13 | - |
| 4 - 5 | | | 3 147 | 19 | 1 129 | 1 672 | 260 | 55 | 10 | 2 |
| 5 - 6 | | | 2 167 | 4 | 431 | 1 394 | 266 | 61 | 10 | 1 |
| 6 - 7 | | | 1 286 | 1 | 140 | 873 | 214 | 53 | 5 | - |
| 7 - 8 | | | 801 | - | 30 | 504 | 236 | 27 | 3 | 1 |
| 8 - 9 | | | 459 | - | 7 | 231 | 167 | 47 | 7 | - |
| 9 - 10 | | | 263 | - | 3 | 101 | 119 | 37 | 3 | - |
| 10 - 15 | | | 435 | - | 1 | 62 | 224 | 138 | 10 | - |
| 15 - 20 | | | 75 | - | 2 | 5 | 10 | 47 | 10 | 1 |
| 20 und mehr Jahren | | | 7 | - | - | - | - | 1 | 5 | 1 |
| 2 und mehr Jahren zusammen | | | 18 441 | 375 | 6 940 | 8 256 | 2 129 | 645 | 89 | 7 |
| Insgesamt | | | 39 146 | 5 868 | 16 535 | 12 100 | 3 301 | 1 143 | 190 | 9 |

34. Ehelich geborene zweite und weitere Kinder (einschließlich Totgeborene) nach dem Geburtenabstand und der Gesamtgeburtenfolge 1977

| Zeitunterschied zur vorangegangenen Geburt von ... bis unter ... Monaten bzw. Jahren | Insgesamt | Davon nach der Gesamtgeburtenfolge als ... Kind | | | | | | | |
|---|-----------|---|--------|-------|-------|-----|-----|-----|-------------------|
| | | 2. | 3. | 4. | 5. | 6. | 7. | 8. | 9. und weitere |
| unter 9 Monaten | 17 | 12 | 1 | 1 | 2 | 1 | - | - | - |
| 9 - 10 | 43 | 27 | 12 | 2 | - | 2 | - | - | - |
| 10 - 11 | 214 | 135 | 40 | 21 | 11 | 3 | 2 | - | 2 |
| 11 - 12 | 460 | 275 | 113 | 42 | 19 | 5 | 4 | 1 | 1 |
| weniger als 1 Jahr | 734 | 449 | 166 | 66 | 32 | 11 | 6 | 1 | 3 |
| 12 - 13 Monaten | 654 | 399 | 143 | 54 | 30 | 13 | 8 | 2 | 5 |
| 13 - 14 | 645 | 398 | 143 | 55 | 25 | 10 | 6 | 2 | 6 |
| 14 - 15 | 681 | 417 | 153 | 64 | 23 | 8 | 7 | 3 | 6 |
| 15 - 16 | 693 | 434 | 170 | 51 | 19 | 8 | 7 | 2 | 2 |
| 16 - 17 | 706 | 447 | 157 | 63 | 23 | 5 | 6 | 1 | 4 |
| 17 - 18 | 789 | 495 | 189 | 56 | 25 | 11 | 5 | 5 | 3 |
| 18 - 21 | 2 431 | 1 577 | 536 | 184 | 55 | 31 | 20 | 8 | 20 |
| 21 - 24 | 2 707 | 1 887 | 508 | 178 | 65 | 37 | 16 | 7 | 9 |
| 1 - 2 Jahren | 9 306 | 6 054 | 1 999 | 705 | 265 | 123 | 75 | 30 | -55 |
| 2 - 3 | 10 104 | 7 303 | 1 803 | 570 | 228 | 103 | 50 | 24 | 23 |
| 3 - 4 | 7 671 | 5 429 | 1 468 | 462 | 169 | 68 | 38 | 21 | 16 |
| 4 - 5 | 5 392 | 3 602 | 1 155 | 378 | 156 | 67 | 18 | 7 | 9 |
| 5 - 6 | 4 105 | 2 632 | 923 | 311 | 132 | 67 | 17 | 6 | 17 |
| 6 - 7 | 2 962 | 1 802 | 723 | 257 | 110 | 46 | 14 | 3 | 7 |
| 7 - 8 | 2 105 | 1 160 | 599 | 206 | 83 | 35 | 13 | 4 | 5 |
| 8 - 9 | 1 407 | 716 | 427 | 170 | 49 | 29 | 7 | 5 | 4 |
| 9 - 10 | 967 | 447 | 342 | 101 | 48 | 19 | 6 | 2 | 2 |
| 10 und mehr Jahren | 1 771 | 770 | 584 | 252 | 95 | 42 | 15 | 6 | 7 |
| Mehrlingskinder ¹⁾ | 825 | 346 | 310 | 94 | 41 | 19 | 9 | 2 | 4 |
| Insgesamt | 47 349 | 30 710 | 10 499 | 3 572 | 1 408 | 629 | 268 | 111 | 152 |

1) Zweite und weitere Mehrlingskinder aus einer Niederkunft.

35. Anstalts-¹⁾ und Hausgeburten nach Gemeindegrößenklassen 1977

| Gemeinden von ... bis unter ... Einwohner | Geborene ²⁾ | | | in Anstalten Geborene | | | Davon nicht in Anstalten Geborene | | | Von 100 Geborenen wurden in Anstalten geboren | | |
|---|------------------------|---------|-------------------|-----------------------|---------|-------------------|--------------------------------------|---------|-------------------|--|---------|-------------------|
| | ins- gesamt | ehelich | nicht- ehelich | zusammen | ehelich | nicht- ehelich | zusammen | ehelich | nicht- ehelich | zusammen | ehelich | nicht- ehelich |
| unter 2 000 | 3 695 | 3 561 | 134 | 3 632 | 3 501 | 131 | 63 | 60 | 3 | 98,3 | 98,3 | 97,8 |
| 2 000 - 5 000 | 15 036 | 14 435 | 601 | 14 890 | 14 307 | 583 | 146 | 128 | 18 | 99,0 | 99,1 | 97,0 |
| 5 000 - 20 000 | 32 419 | 30 965 | 1 454 | 32 140 | 30 714 | 1 426 | 279 | 251 | 28 | 99,1 | 99,2 | 98,1 |
| 20 000 - 100 000 | 26 321 | 24 795 | 1 526 | 26 129 | 24 633 | 1 496 | 192 | 162 | 30 | 99,3 | 99,3 | 98,0 |
| 100 000 und mehr | 14 029 | 12 739 | 1 290 | 13 936 | 12 670 | 1 266 | 93 | 69 | 24 | 99,3 | 99,5 | 98,1 |
| Insgesamt | 91 500 | 86 495 | 5 005 | 90 727 | 85 825 | 4 902 | 773 | 670 | 103 | 99,2 | 99,2 | 97,9 |
| Dagegen 1976 | 96 124 | 90 935 | 5 189 | 95 054 | 89 980 | 5 074 | 1 070 | 955 | 115 | 98,9 | 98,9 | 97,8 |
| 1974 | 102 969 | 97 397 | 5 572 | 101 182 | 95 778 | 5 404 | 1 787 | 1 619 | 168 | 98,3 | 98,3 | 97,0 |
| 1972 | 113 809 | 107 689 | 6 120 | 110 264 | 104 430 | 5 834 | 3 545 | 3 259 | 286 | 96,9 | 97,0 | 95,3 |
| 1970 | 129 451 | 122 888 | 6 563 | 122 197 | 116 084 | 6 113 | 7 254 | 6 804 | 450 | 94,4 | 94,5 | 93,1 |

1) Krankenhäuser bzw. Kliniken und Entbindungsanstalten. - 2) Lebend- und Totgeborene zusammen.

Natürliche Bevölkerungsbewegung

36. Lebendgeborene nach der Staatsangehörigkeit der Eltern bzw. der Mütter 1977

| Staatsan- gehörigkeit des Vaters | Staatsangehörigkeit der Mutter | | | | | | | | | | | | | | Ins- gesamt |
|--|--------------------------------|-----------------|------------------------|--|---------|------------------|-----------------|---------|---------|--------|-------------------|-----|---------------------------------------|--|----------------|
| | Deutsch- land | Frank- reich | Grie- chen- land | Groß- britan- nien ¹⁾ | Italien | Jugo- slawien | Öster- reich | Schweiz | Spanien | Türkei | Übriges Europa | USA | Übrige außer- europ. Staaten | Staaten- los, un- geklärt u. o. Angaben | |
| Ehelich Lebendgeborene | | | | | | | | | | | | | | | |
| Deutschland | 65 535 | 225 | 50 | 62 | 146 | 425 | 262 | 138 | 63 | 26 | 344 | 55 | 242 | 18 | 67 591 |
| Frankreich | 221 | 72 | - | 1 | 3 | - | - | 1 | - | - | - | - | 2 | - | 300 |
| Griechenland | 91 | - | 1 487 | - | 1 | 3 | - | - | - | - | 1 | - | 1 | - | 1 584 |
| Großbritannien ¹⁾ | 44 | 1 | - | 35 | - | - | - | - | - | - | 3 | - | 4 | - | 87 |
| Italien | 703 | 3 | 9 | 3 | 3 141 | 24 | 7 | 1 | 20 | - | 5 | - | 3 | 2 | 3 921 |
| Jugoslawien | 267 | 3 | 4 | 1 | 10 | 3 507 | 4 | - | 1 | 2 | 8 | - | 1 | - | 3 808 |
| Österreich | 362 | 3 | - | - | 3 | 3 | 76 | 1 | - | - | - | 2 | 1 | - | 451 |
| Schweiz | 46 | - | - | - | - | - | - | 12 | - | - | - | - | - | - | 58 |
| Spanien | 79 | - | - | - | 10 | - | - | - | 495 | - | 4 | - | - | - | 588 |
| Türkei | 73 | 1 | 3 | - | - | 5 | 2 | - | 1 | 6 107 | 3 | - | - | - | 6 195 |
| Übriges Europa | 126 | 2 | - | 1 | 4 | 5 | 1 | 1 | - | - | 494 | - | 4 | - | 638 |
| USA | 90 | - | 1 | 1 | 3 | 1 | 1 | 1 | - | - | 2 | 24 | 1 | - | 125 |
| Übrige außereuro- päische Staaten | 226 | 6 | 4 | - | 3 | 3 | - | 1 | 3 | 1 | 7 | 1 | 355 | - | 610 |
| Staatenlos, un- geklärt und ohne Angaben | 48 | - | 1 | 1 | - | 5 | - | - | - | - | 1 | - | - | 9 | 65 |
| Zusammen | 67 911 | 316 | 1 559 | 105 | 3 324 | 3 981 | 353 | 156 | 583 | 6 136 | 872 | 82 | 614 | 29 | 86 021 |
| Dagegen | | | | | | | | | | | | | | | |
| 1976 | 70 151 | 327 | 2 146 | 99 | 3 580 | 4 676 | 403 | 165 | 670 | 6 513 | 947 | 101 | 545 | 32 | 90 355 |
| 1974 | 73 411 | 276 | 3 198 | 84 | 4 508 | 5 370 | 454 | 120 | 914 | 6 833 | 926 | 99 | 457 | 40 | 96 690 |
| 1972 | 87 034 | 227 | 3 320 | 64 | 4 338 | 4 520 | 461 | 131 | 1 029 | 4 534 | 739 | 87 | 284 | 36 | 106 804 |
| 1970 | 107 619 | 191 | 2 625 | 36 | 3 868 | 2 691 | 334 | 77 | 1 017 | 2 500 | 485 | 79 | 208 | 21 | 121 751 |
| Nichtehelich Lebendgeborene | | | | | | | | | | | | | | | |
| Zusammen | 4 269 | 24 | 29 | 3 | 124 | 266 | 26 | 6 | 11 | 120 | 38 | 2 | 21 | 11 | 4 960 |
| Dagegen | | | | | | | | | | | | | | | |
| 1976 | 4 407 | 21 | 31 | 3 | 111 | 293 | 33 | 4 | 11 | 131 | 37 | 5 | 29 | 21 | 5 137 |
| 1974 | 4 576 | 35 | 45 | 7 | 104 | 414 | 42 | 9 | 22 | 166 | 53 | 6 | 22 | 15 | 5 516 |
| 1972 | 5 057 | 29 | 52 | 4 | 111 | 463 | 52 | 15 | 34 | 126 | 59 | 3 | 20 | 16 | 6 041 |
| 1970 | 5 606 | 30 | 93 | 3 | 95 | 406 | 32 | 7 | 28 | 94 | 37 | 5 | 16 | 9 | 6 461 |
| Ehelich und nichtehelich Lebendgeborene | | | | | | | | | | | | | | | |
| Insgesamt | 72 180 | 340 | 1 588 | 108 | 3 448 | 4 247 | 379 | 162 | 594 | 6 266 | 910 | 84 | 635 | 40 | 90 981 |
| Dagegen | | | | | | | | | | | | | | | |
| 1976 | 74 558 | 348 | 2 177 | 102 | 3 691 | 4 969 | 436 | 169 | 681 | 6 644 | 984 | 106 | 574 | 53 | 95 492 |
| 1974 | 77 987 | 311 | 3 243 | 91 | 4 612 | 5 784 | 496 | 129 | 936 | 6 999 | 979 | 105 | 479 | 55 | 102 206 |
| 1972 | 92 091 | 256 | 3 372 | 68 | 4 449 | 4 983 | 513 | 146 | 1 063 | 4 660 | 798 | 90 | 304 | 52 | 112 845 |
| 1970 | 113 225 | 221 | 2 718 | 39 | 3 963 | 3 097 | 366 | 84 | 1 045 | 2 594 | 522 | 84 | 224 | 30 | 128 212 |

1) Und Nordirland.

37. Lebend- und Totgeborene nach Körperlänge und Gewicht bei der Geburt 1977

| Geburtsgewicht von ... bis unter ... Gramm | Lebend- und Totgeborene | | | | | | |
|---|-------------------------|------|--|---------|---------|---------|-------------|
| | insgesamt ¹⁾ | | davon mit einer Körperlänge von ... bis unter ... cm | | | | |
| | Anzahl | % | unter 40 | 40 - 45 | 45 - 50 | 50 - 55 | 55 und mehr |
| unter 1 000 | 241 | 0,3 | 220 | 6 | 2 | 5 | 1 |
| 1 000 - 1 500 | 529 | 0,6 | 264 | 219 | 24 | 4 | 1 |
| 1 500 - 2 000 | 1 058 | 1,2 | 48 | 635 | 345 | 8 | - |
| 2 000 - 2 500 | 3 503 | 3,8 | 8 | 339 | 2 953 | 190 | 3 |
| unter 2 500 | 5 331 | 5,8 | 540 | 1 199 | 3 324 | 207 | 5 |
| 2 500 - 3 000 | 16 127 | 17,6 | 17 | 59 | 9 348 | 6 679 | 21 |
| 3 000 - 3 500 | 37 654 | 41,2 | 34 | 22 | 5 234 | 31 777 | 584 |
| 3 500 - 4 000 | 25 238 | 27,6 | 18 | 1 | 398 | 21 345 | 3 475 |
| 4 000 und mehr | 7 116 | 7,8 | 5 | 2 | 14 | 3 675 | 3 419 |
| über 2 500 | 86 135 | 94,1 | 74 | 84 | 14 994 | 63 476 | 7 499 |
| Insgesamt ¹⁾ | 91 500 | 100 | 614 | 1 283 | 18 318 | 63 683 | 7 504 |
| | | | 0,7 | 1,4 | 20,0 | 69,6 | 8,2 |

1) Einschließlich ohne Angabe.

38. Gestorbene Säuglinge nach Körperlänge und Gewicht bei der Geburt 1977

| Geburtsgewicht von ... bis unter ... Gramm | Gestorbene Säuglinge | | | | | | |
|---|-------------------------|------|--|---------|---------|---------|-------------|
| | insgesamt ¹⁾ | | davon mit einer Körperlänge von ... bis unter ... cm | | | | |
| | Anzahl | % | unter 40 | 40 - 45 | 45 - 50 | 50 - 55 | 55 und mehr |
| unter 1 000 | 178 | 15,5 | 172 | 3 | - | - | 1 |
| 1 000 - 1 500 | 164 | 14,3 | 110 | 46 | 5 | - | - |
| 1 500 - 2 000 | 141 | 12,3 | 18 | 85 | 34 | - | - |
| 2 000 - 2 500 | 133 | 11,6 | 2 | 30 | 94 | 4 | - |
| unter 2 500 | 616 | 53,7 | 302 | 164 | 133 | 4 | 1 |
| 2 500 - 3 000 | 175 | 15,3 | - | 8 | 107 | 60 | - |
| 3 000 - 3 500 | 196 | 17,1 | - | 2 | 34 | 157 | 2 |
| 3 500 - 4 000 | 120 | 10,5 | - | - | 5 | 90 | 25 |
| 4 000 und mehr | 34 | 3,0 | - | - | - | 12 | 22 |
| über 2 500 | 525 | 45,8 | - | 10 | 146 | 319 | 49 |
| Insgesamt ¹⁾ | 1 147 | 100 | 302 | 174 | 279 | 323 | 50 |
| | | | 26,3 | 15,2 | 24,3 | 28,2 | 4,4 |

1) Einschließlich ohne Angabe.

Natürliche Bevölkerungsbewegung

39. Gestorbene nach Altersgruppen, Geschlecht und Familienstand 1977

| Alter von...bis unter... Jahren | Männlich | | | | | | Weiblich | | | | | |
|---------------------------------------|----------|------------------|----------------|-----------------|-----------|------|----------|------------------|----------------|-----------------|-----------|------|
| | ledig | ver- heiratet | ver- witwet | ge- schieden | insgesamt | | ledig | ver- heiratet | ver- witwet | ge- schieden | insgesamt | |
| | | | | | Anzahl | % | | | | | Anzahl | % |
| unter 1 | 682 | - | - | - | 682 | 1,5 | 465 | - | - | - | 465 | 1,0 |
| 1 - 5 | 138 | - | - | - | 138 | 0,3 | 107 | - | - | - | 107 | 0,2 |
| 5 - 10 | 137 | - | - | - | 137 | 0,3 | 98 | - | - | - | 98 | 0,2 |
| 10 - 15 | 136 | - | - | - | 136 | 0,3 | 82 | - | - | - | 82 | 0,2 |
| 15 - 20 | 540 | 2 | - | - | 542 | 1,2 | 204 | 3 | - | - | 207 | 0,5 |
| 20 - 25 | 448 | 53 | 1 | 6 | 508 | 1,1 | 120 | 48 | 1 | 7 | 176 | 0,4 |
| 25 - 30 | 252 | 148 | 1 | 23 | 424 | 0,9 | 46 | 108 | 6 | 19 | 179 | 0,4 |
| 30 - 35 | 160 | 230 | 6 | 50 | 446 | 1,0 | 29 | 132 | 7 | 26 | 194 | 0,4 |
| 35 - 40 | 224 | 537 | 7 | 105 | 873 | 2,0 | 47 | 293 | 13 | 53 | 406 | 0,9 |
| 40 - 45 | 175 | 752 | 18 | 127 | 1 072 | 2,4 | 60 | 380 | 23 | 42 | 505 | 1,1 |
| 45 - 50 | 195 | 1 181 | 41 | 138 | 1 555 | 3,5 | 94 | 576 | 57 | 51 | 778 | 1,7 |
| 50 - 55 | 142 | 1 499 | 73 | 140 | 1 854 | 4,2 | 193 | 806 | 145 | 84 | 1 228 | 2,7 |
| 55 - 60 | 133 | 1 777 | 84 | 149 | 2 143 | 4,8 | 198 | 905 | 318 | 98 | 1 519 | 3,3 |
| 60 - 65 | 169 | 2 697 | 204 | 143 | 3 213 | 7,2 | 290 | 1 163 | 778 | 122 | 2 353 | 5,1 |
| 65 - 70 | 281 | 5 102 | 634 | 210 | 6 227 | 13,9 | 495 | 1 869 | 1 926 | 183 | 4 473 | 9,8 |
| 70 - 75 | 387 | 6 237 | 1 361 | 190 | 8 175 | 18,3 | 835 | 2 132 | 3 655 | 244 | 6 856 | 14,9 |
| 75 - 80 | 344 | 4 956 | 2 163 | 138 | 7 601 | 17,0 | 1 269 | 1 800 | 5 636 | 255 | 8 960 | 19,5 |
| 80 - 85 | 185 | 2 692 | 2 104 | 76 | 5 057 | 11,3 | 1 233 | 905 | 6 535 | 259 | 8 932 | 19,5 |
| 85 - 90 | 104 | 1 078 | 1 477 | 31 | 2 690 | 6,0 | 783 | 261 | 4 505 | 145 | 5 694 | 12,4 |
| 90 - 95 | 39 | 245 | 700 | 5 | 989 | 2,2 | 268 | 35 | 1 864 | 46 | 2 213 | 4,8 |
| 95 - 100 | 5 | 26 | 142 | 3 | 176 | 0,4 | 53 | 2 | 336 | 12 | 403 | 0,9 |
| 100 und älter | 1 | - | 15 | - | 16 | 0,0 | 3 | - | 31 | 1 | 35 | 0,1 |
| Insgesamt | 4 877 | 29 212 | 9 031 | 1 534 | 44 654 | . | 6 972 | 11 418 | 25 836 | 1 647 | 45 863 | . |
| % | 10,9 | 65,4 | 20,2 | 3,4 | . | 100 | 15,2 | 24,9 | 56,3 | 3,6 | . | 100 |
| Dagegen | | | | | | | | | | | | |
| 1976 | 4 991 | 30 459 | 9 724 | 1 527 | 46 701 | . | 7 328 | 11 936 | 26 792 | 1 669 | 47 725 | . |
| 1974 | 5 283 | 30 419 | 9 317 | 1 347 | 46 366 | . | 7 400 | 12 003 | 25 887 | 1 472 | 46 762 | . |
| 1972 | 5 736 | 30 031 | 9 746 | 1 227 | 46 740 | . | 7 595 | 11 859 | 25 126 | 1 420 | 46 000 | . |
| 1970 | 5 944 | 29 769 | 9 456 | 1 159 | 46 328 | . | 7 890 | 12 410 | 24 696 | 1 304 | 46 300 | . |

40. Gestorbene Säuglinge nach Alter und Legitimität 1977

| Alter von ... bis unter ... Tagen bzw. Monaten | Im ersten Lebensjahr Gestorbene | | | | | | |
|--|---------------------------------|----------|-----------|----------|----------|--------------|----------|
| | männlich | weiblich | insgesamt | davon | | | |
| | | | | ehelich | | nichtehelich | |
| | | | | männlich | weiblich | männlich | weiblich |
| unter 1 Tag | 250 | 167 | 417 | 224 | 150 | 26 | 17 |
| 1 - 2 Tagen | 16 | 12 | 28 | 14 | 11 | 2 | 1 |
| 2 - 3 | 55 | 29 | 84 | 47 | 26 | 8 | 3 |
| 3 - 4 | 22 | 14 | 36 | 22 | 13 | - | 1 |
| 4 - 5 | 10 | 16 | 26 | 10 | 15 | - | 1 |
| 5 - 6 | 14 | 12 | 26 | 13 | 10 | 1 | 2 |
| 6 - 7 | 9 | 7 | 16 | 5 | 6 | 4 | 1 |
| In den ersten 7 Lebenstagen | 376 | 257 | 633 | 335 | 231 | 41 | 26 |
| 8 - 14 Tagen | 52 | 32 | 84 | 49 | 29 | 3 | 3 |
| 15 - 21 | 24 | 17 | 41 | 22 | 15 | 2 | 2 |
| 22 - 28 | 21 | 10 | 31 | 14 | 8 | 7 | 2 |
| unter 1 Monat | 484 | 319 | 803 | 429 | 285 | 55 | 34 |
| 1 - 3 Monaten | 70 | 53 | 123 | 58 | 48 | 12 | 5 |
| 3 - 6 | 64 | 48 | 112 | 58 | 42 | 6 | 6 |
| 6 - 9 | 40 | 24 | 64 | 38 | 22 | 2 | 2 |
| 9 - 12 | 24 | 21 | 45 | 22 | 20 | 2 | 1 |
| Im ersten Lebensjahr insgesamt | 682 | 465 | 1 147 | 605 | 417 | 77 | 48 |
| Dagegen 1976 | 784 | 557 | 1 341 | 703 | 505 | 81 | 52 |
| 1974 | 1 068 | 758 | 1 826 | 962 | 686 | 108 | 72 |
| 1972 | 1 234 | 957 | 2 191 | 1 108 | 847 | 126 | 110 |
| 1970 | 1 540 | 1 164 | 2 704 | 1 401 | 1 055 | 139 | 109 |

41. Säuglingssterblichkeit und perinatale Sterblichkeit seit 1946

| Jahr | Im ersten Lebensjahr Gestorbene | | In den ersten 7 Lebenstagen Gestorbene | Totgeborene | Totgeborene und in den ersten 7 Lebenstagen Gestorbene | |
|------|---------------------------------|--------------------------|--|-------------|--|-----------------------------------|
| | Anzahl | auf 1 000 Lebendgeborene | | | Anzahl | auf 1 000 Lebend- und Totgeborene |
| 1946 | 7 981 | 86 | 2 947 | 2 062 | 5 009 | 53 |
| 1950 | 5 458 | 51 | 2 925 | 2 289 | 5 214 | 48 |
| 1955 | 4 346 | 37 | 2 634 | 2 312 | 4 946 | 41 |
| 1960 | 4 400 | 30 | 2 834 | 2 144 | 4 978 | 34 |
| 1961 | 4 393 | 29 | 2 876 | 2 094 | 4 970 | 32 |
| 1962 | 4 114 | 27 | 2 727 | 2 107 | 4 834 | 31 |
| 1963 | 4 044 | 25 | 2 732 | 1 917 | 4 649 | 29 |
| 1964 | 3 785 | 23 | 2 648 | 1 919 | 4 567 | 28 |
| 1965 | 3 687 | 23 | 2 634 | 1 869 | 4 503 | 28 |
| 1966 | 3 498 | 22 | 2 502 | 1 759 | 4 261 | 26 |
| 1967 | 3 219 | 21 | 2 255 | 1 629 | 3 884 | 25 |
| 1968 | 3 037 | 20 | 2 141 | 1 490 | 3 631 | 24 |
| 1969 | 3 051 | 22 | 2 178 | 1 390 | 3 568 | 25 |
| 1970 | 2 704 | 21 | 1 904 | 1 239 | 3 143 | 24 |
| 1971 | 2 566 | 21 | 1 749 | 1 137 | 2 886 | 23 |
| 1972 | 2 191 | 19 | 1 478 | 964 | 2 442 | 22 |
| 1973 | 2 022 | 20 | 1 299 | 800 | 2 099 | 20 |
| 1974 | 1 826 | 18 | 1 165 | 763 | 1 928 | 19 |
| 1975 | 1 649 | 17 | 995 | 632 | 1 627 | 17 |
| 1976 | 1 341 | 14 | 757 | 632 | 1 389 | 14 |
| 1977 | 1 147 | 13 | 633 | 519 | 1 152 | 13 |

Schaubild 12

Säuglingssterblichkeit 1973 bis 1977

auf 1000 Lebendgeborene

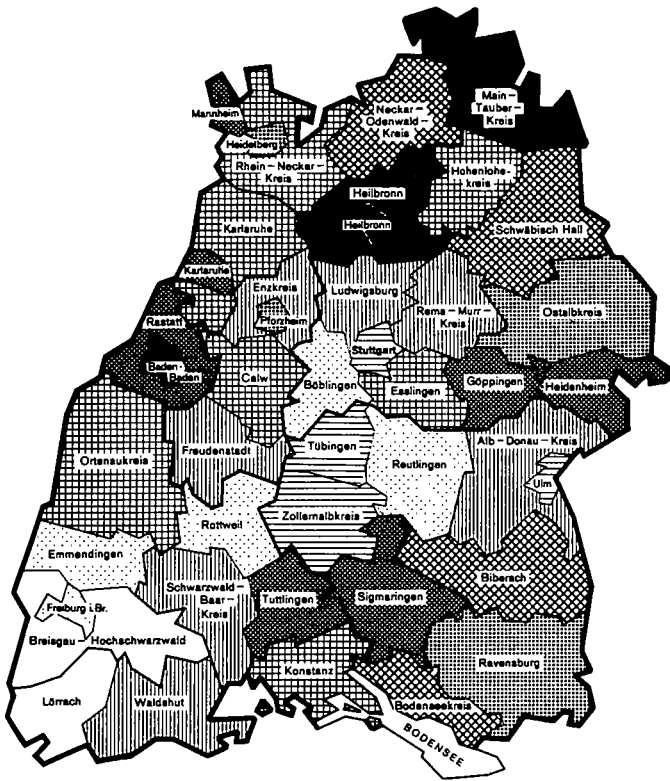
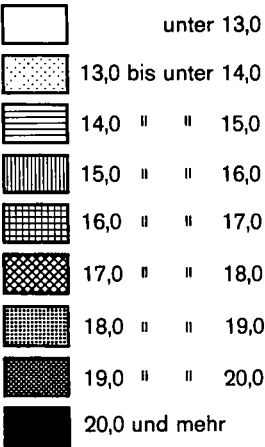
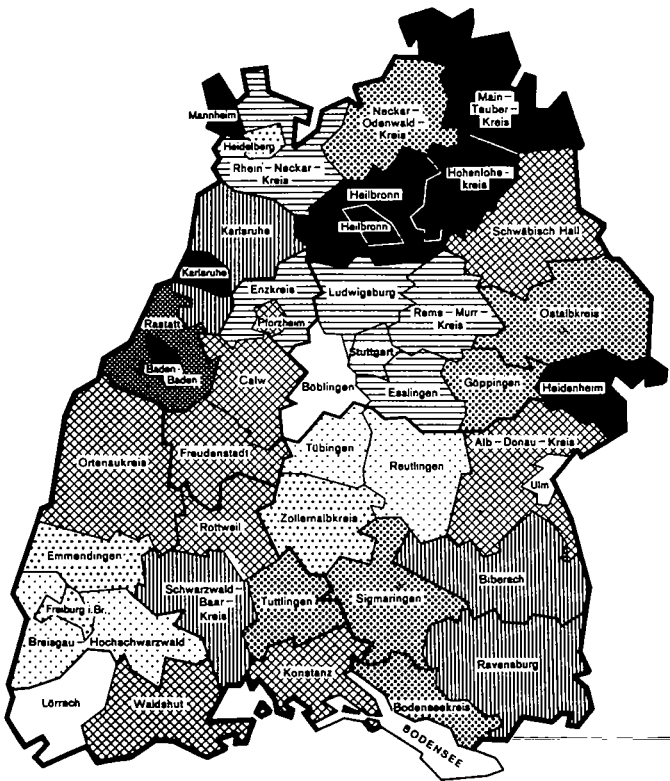
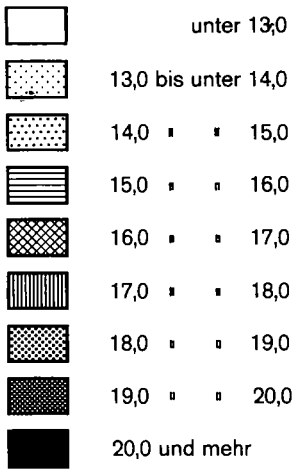


Schaubild 13

Perinatale Sterblichkeit 1973 bis 1977

auf 1000 Lebend- und Totgeborene



42. Anstaltssterbefälle 1977¹⁾

| Regionale Einheit | Gestorbene insgesamt | Darunter | | In Anstalten gestorben | | | Nicht in Anstalten gestorben | | | Von 100 Gestorbenen starben in Anstalten | | |
|-------------------|----------------------|----------------------|------------------------------|------------------------|----------------------|------------------------------|------------------------------|----------------------|------------------------------|--|----------------------|------------------------------|
| | | im ersten Lebensjahr | in den ersten 7 Lebens-tagen | zusammen | darunter | | zusammen | darunter | | zusammen | im ersten Lebensjahr | in den ersten 7 Lebens-tagen |
| | | | | | im ersten Lebensjahr | in den ersten 7 Lebens-tagen | | im ersten Lebensjahr | in den ersten 7 Lebens-tagen | | | |
| Stadtkreise | 20 257 | 198 | 104 | 11 557 | 179 | 103 | 8 700 | 19 | 1 | 57,1 | 90,4 | 99,0 |
| Landkreise | 70 260 | 949 | 529 | 36 562 | 804 | 518 | 33 698 | 145 | 11 | 52,0 | 84,7 | 97,9 |
| Insgesamt | 90 517 | 1 147 | 633 | 48 119 | 983 | 621 | 42 398 | 164 | 12 | 53,2 | 85,7 | 98,1 |
| Dagegen | | | | | | | | | | | | |
| 1976 | 94 426 | 1 341 | 757 | 49 189 | 1 142 | 733 | 45 237 | 199 | 24 | 52,1 | 85,2 | 96,8 |
| 1974 | 93 128 | 1 826 | 1 165 | 47 838 | 1 604 | 1 142 | 45 290 | 222 | 23 | 51,4 | 87,8 | 98,0 |
| 1972 | 92 740 | 2 193 | 1 478 | 47 094 | 1 909 | 1 440 | 45 646 | 284 | 38 | 50,8 | 87,0 | 97,4 |
| 1970 | 92 628 | 2 704 | 1 904 | 45 841 | 2 362 | 1 819 | 46 787 | 342 | 85 | 49,5 | 87,4 | 95,5 |

1) Krankenhäuser bzw. Kliniken und Entbindungsanstalten.

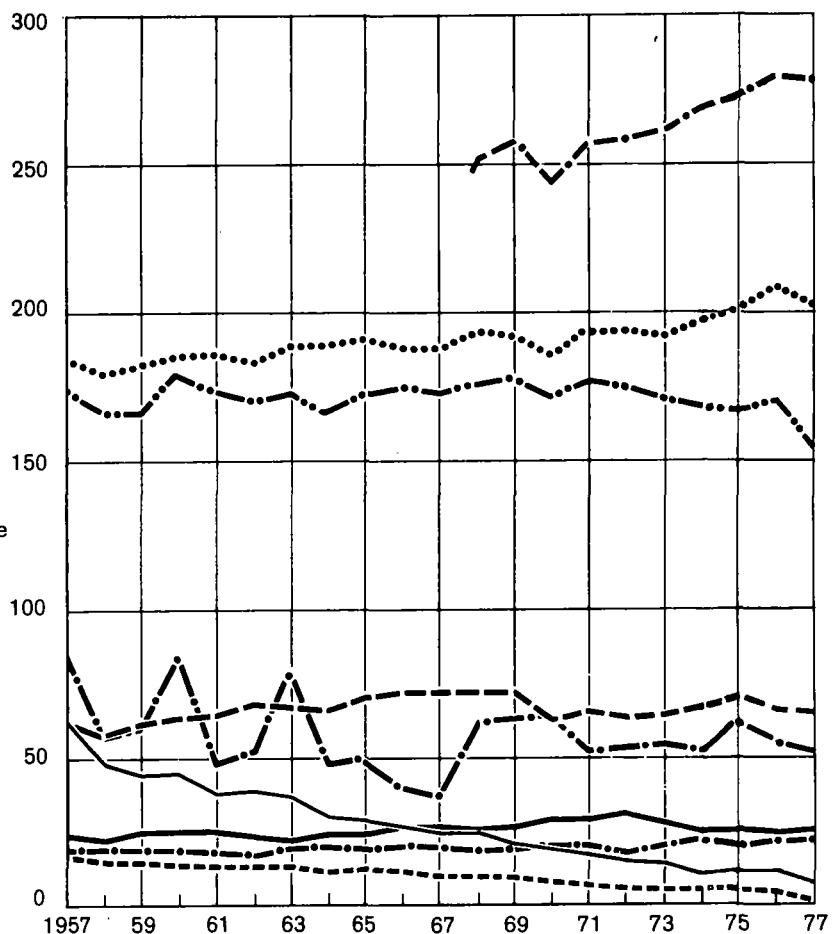
Schaubild 14

Sterbeziffern nach wichtigsten

Todesursachen 1957 bis 1977

– Sterbefälle auf 100 000 der mittleren Bevölkerung –

- Herzkrankheiten
- Bösartige Neubildungen
- Hirngefäßkrankheiten
- Altersschwäche
- Krankheiten der Atmungsorgane
- Krankheiten der Verdauungsorgane
- Kraftfahrzeugunfälle
- Selbstmord
- Tuberkulose



Natürliche Bevölkerungsbewegung

43. Gestorbene nach häufigen Todesursachen 1977 und 1976

| Todesursachen (Pos. Nr. der ICD 1968) | 1977 | | | 1976 | | |
|--|-----------|----------|----------|-----------|----------|----------|
| | insgesamt | männlich | weiblich | insgesamt | männlich | weiblich |
| | Anzahl | | | | | |
| Krankheiten des Kreislaufsystems (390 - 458) | 44 534 | 20 254 | 24 280 | 46 180 | 21 121 | 25 059 |
| darunter | | | | | | |
| Herzkrankheiten (393 - 398) (410 - 429) | 25 377 | 12 581 | 12 796 | 25 554 | 12 852 | 12 702 |
| darunter | | | | | | |
| Akuter Herzmuskelinfarkt (410) | 9 944 | 6 238 | 3 706 | 9 863 | 6 235 | 3 628 |
| Chronische nichtreumatische Herz- muskelkrankheiten (425, 428) | 5 395 | 2 024 | 3 371 | 5 461 | 2 040 | 3 421 |
| Hirngefäßkrankheiten (430 - 438, 400.2) | 14 111 | 5 665 | 8 446 | 15 586 | 6 282 | 9 304 |
| Bösartige Neubildungen (140 - 199) | 18 431 | 9 091 | 9 340 | 19 046 | 9 495 | 9 551 |
| darunter | | | | | | |
| des Magens (151) | 2 664 | 1 461 | 1 203 | 2 768 | 1 441 | 1 327 |
| der Atmungsorgane (160 - 163) | 2 771 | 2 326 | 445 | 2 969 | 2 535 | 434 |
| der Brustdrüse (174) | 1 653 | 15 | 1 638 | 1 583 | 16 | 1 567 |
| der Gebärmutter (180 - 182) | 735 | - | 735 | 795 | - | 795 |
| der Prostata (185) | 1 039 | 1 039 | - | 1 085 | 1 085 | - |
| Neubildungen der lymphatischen und blutbildenden Organe (200 - 209) | 1 265 | 619 | 646 | 1 335 | 684 | 651 |
| Krankheiten der Verdauungsorgane (520 - 577) | 5 851 | 3 482 | 2 369 | 6 022 | 3 581 | 2 441 |
| darunter | | | | | | |
| Magen- und Zwölffingerdarmgeschwür (531, 532) | 578 | 350 | 228 | 651 | 392 | 259 |
| Leberzirrhose (571) | 2 897 | 2 107 | 790 | 2 891 | 2 109 | 782 |
| Krankheiten der Atmungsorgane (460 - 519) | 4 744 | 2 670 | 2 074 | 5 096 | 2 820 | 2 276 |
| darunter | | | | | | |
| Grippe (470 - 474) | 152 | 46 | 106 | 324 | 123 | 201 |
| Pneumonie (480 - 486) | 1 627 | 704 | 923 | 1 667 | 759 | 908 |
| Bronchitis (466, 490, 491) | 1 464 | 1 019 | 445 | 1 495 | 1 038 | 457 |
| Tuberkulose (010 - 019) | 333 | 237 | 96 | 450 | 314 | 136 |
| Übrige natürliche Todesursachen | 9 162 | 4 323 | 4 839 | 10 352 | 4 809 | 5 543 |
| Unfälle, Vergiftungen und Gewalteinwirkungen (800 - 999) | 6 197 | 3 978 | 2 219 | 5 945 | 3 877 | 2 068 |
| darunter | | | | | | |
| Kraftfahrzeugunfälle (810 - 823) | 2 248 | 1 642 | 606 | 2 218 | 1 607 | 611 |
| Selbstmord (950 - 959) | 1 949 | 1 261 | 688 | 1 884 | 1 265 | 619 |
| Sterbefälle insgesamt (000 - 999) | 90 517 | 44 654 | 45 863 | 94 426 | 46 701 | 47 725 |

Natürliche Bevölkerungsbewegung

| 1977 | | | 1976 | | | Todesursachen (Pos. Nr. der ICD 1968) |
|---------------------------------------|----------|----------|-----------|----------|----------|--|
| insgesamt | männlich | weiblich | insgesamt | männlich | weiblich | |
| auf 100 000 der mittleren Bevölkerung | | | | | | |
| 488,3 | 462,9 | 511,7 | 504,2 | 480,4 | 526,1 | Krankheiten des Kreislaufsystems (390 - 458) |
| | | | | | | darunter |
| 278,2 | 287,5 | 269,7 | 279,0 | 292,3 | 266,7 | Herzkrankheiten (393 - 398) (410 - 429) |
| | | | | | | darunter |
| 109,0 | 142,6 | 78,1 | 107,7 | 141,8 | 76,2 | Akuter Herzmuskelinfarkt (410) |
| 59,2 | 46,3 | 71,0 | 59,6 | 46,4 | 71,8 | Chronische nichtrheumatische Herz- muskelkrankheiten (425, 428) |
| 154,7 | 129,5 | 178,0 | 170,2 | 142,9 | 195,3 | Hirngefäßkrankheiten (430 - 438, 400.2) |
| 202,1 | 207,8 | 196,8 | 207,9 | 216,0 | 200,5 | Bösartige Neubildungen (140 - 199) |
| | | | | | | darunter |
| 29,2 | 33,4 | 25,4 | 30,2 | 32,8 | 27,9 | des Magens (151) |
| 30,4 | 53,2 | 9,4 | 32,4 | 57,7 | 9,1 | der Atmungsorgane (160 - 163) |
| 18,1 | 0,3 | 34,5 | 17,3 | 0,4 | 32,9 | der Brustdrüse (174) |
| 15,5 | - | 15,5 | 16,7 | - | 16,7 | der Gebärmutter (180 - 182) |
| 23,7 | 23,7 | - | 24,7 | 24,7 | - | der Prostata (185) |
| 13,9 | 14,1 | 13,6 | 14,6 | 15,6 | 13,7 | Neubildungen der lymphatischen und blutbildenden Organe (200 - 209) |
| 64,2 | 79,6 | 49,9 | 65,7 | 81,5 | 51,2 | Krankheiten der Verdauungsorgane (520 - 577) |
| | | | | | | darunter |
| 6,3 | 8,0 | 4,8 | 7,1 | 8,9 | 5,4 | Magen- und Zwölffingerdarmgeschwür (531, 532) |
| 31,8 | 48,2 | 16,6 | 31,6 | 48,0 | 16,4 | Leberzirrhose (571) |
| 52,0 | 61,0 | 43,7 | 55,6 | 64,1 | 47,8 | Krankheiten der Atmungsorgane (460 - 519) |
| | | | | | | darunter |
| 1,7 | 1,1 | 2,2 | 3,5 | 2,8 | 4,2 | Grippe (470 - 474) |
| 17,8 | 16,1 | 19,5 | 18,2 | 17,3 | 19,1 | Pneumonie (480 - 486) |
| 16,1 | 23,3 | 9,4 | 16,3 | 23,6 | 9,6 | Bronchitis (466, 490, 491) |
| 3,7 | 5,4 | 2,0 | 4,9 | 7,1 | 2,9 | Tuberkulose (010 - 019) |
| 100,5 | 98,8 | 102,0 | 113,0 | 109,4 | 116,4 | Übrige natürliche Todesursachen |
| 67,9 | 90,9 | 46,8 | 64,9 | 88,2 | 43,4 | Unfälle, Vergiftungen und Gewalteinwirkungen (800 - 999) |
| | | | | | | darunter |
| 24,6 | 37,5 | 12,8 | 24,2 | 36,6 | 12,8 | Kraftfahrzeugunfälle (810 - 823) |
| 21,4 | 28,8 | 14,5 | 20,6 | 28,8 | 13,0 | Selbstmord (950 - 959) |
| 992,4 | 1 020,5 | 966,5 | 1 030,9 | 1 062,3 | 1 001,9 | Sterbefälle insgesamt (000 - 999) |

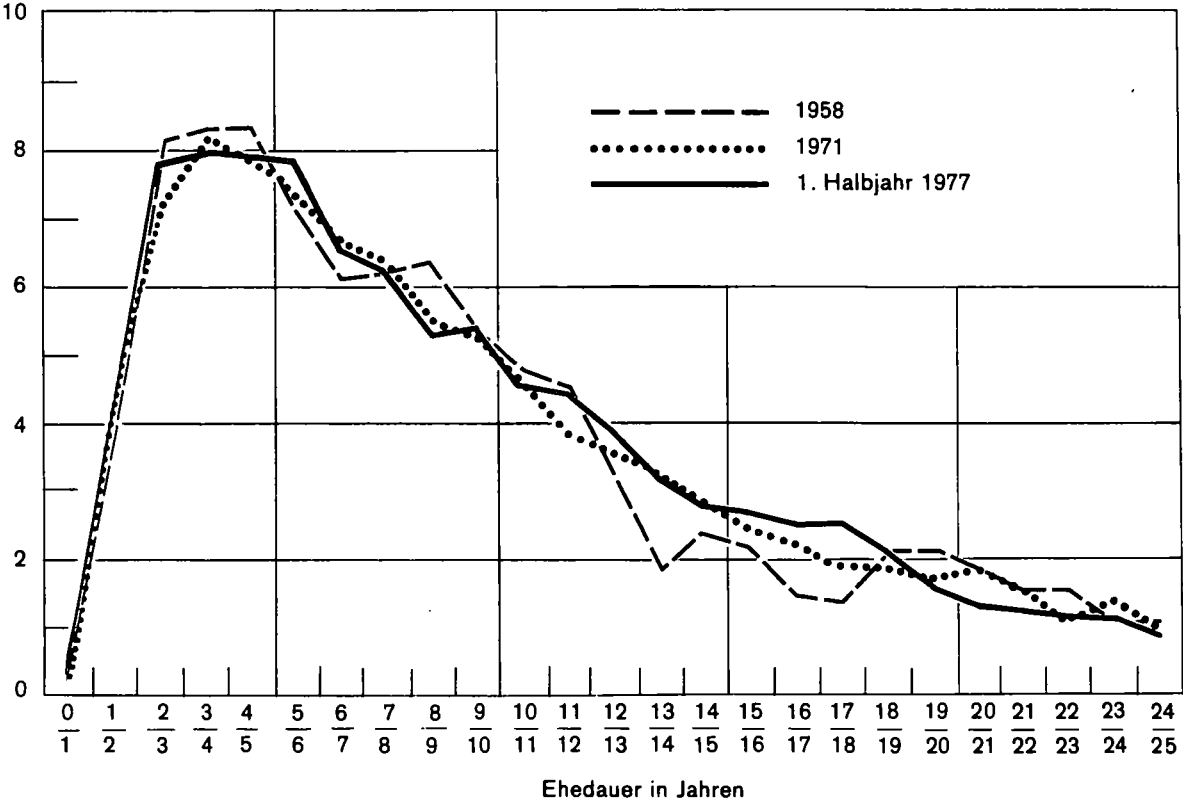
44. Gerichtliche Ehelösungen nach Gründen und dem Kläger 1950 bis 30. Juni 1977

| Jahr Kläger Widerkläger | Gerichtliche Ehelösungen | | | | | | | | | | | Abweisung der Klage |
|-------------------------------|--------------------------|--|------------------------------------|-------------------|--|--|--|---|---|--|--|---------------------------|
| | ins- gesamt | Nichtig- keit der Ehe (§§ 17-22) | Aufhebung der Ehe (§§ 30-39) | Ehe- scheidung | von 100 Scheidungen waren auf Grund... | | | | | | | |
| | | | | | § 42 (Ehebruch) | § 43 (andere Ehever- fehlungen) | § 42 in Verbin- dung mit § 43 | § 44 oder § 45 (geisti- ge Störung, Geistes- krankheit) | § 46 (ekelerre- gende Krankheit) | § 48 (Aufhebung der häusli- chen Ge- meinschaft) | sonstige Kombina- tionen von §§ | |
| 1950 | 8 021 | 76 | 83 | 7 862 | 8,2 | 73,9 | 1,7 | 1,1 | 0,1 | 14,9 | 0,2 | . |
| 1960 | 6 028 | 36 | 37 | 5 955 | 2,9 | 85,6 | 1,4 | 0,9 | 0,1 | 9,1 | - | 274 |
| 1970 | 9 960 | 10 | 24 | 9 926 | 0,9 | 93,4 | 0,3 | 0,7 | - | 4,7 | 0,0 | 154 |
| 1974 | 13 287 | 7 | 12 | 13 268 | 0,7 | 92,6 | 2,7 | 0,4 | - | 3,6 | 0,0 | 84 |
| 1975 | 13 935 | 6 | 8 | 13 921 | 0,9 | 92,9 | 2,7 | 0,3 | - | 3,2 | 0,0 | 105 |
| 1976 | 14 819 | 10 | 14 | 14 795 | 0,6 | 95,1 | 0,6 | 0,4 | 0,0 | 3,3 | 0,1 | 108 |
| 1977 | 10 017 | 2 ¹⁾ | 6 | 10 009 | 0,7 | 93,0 | 2,2 | 0,3 | - | 3,8 | 0,0 | 56 |
| Mann Kläger | 3 091 | - | 3 | 3 088 | 0,2 | 27,9 | 0,7 | 0,1 | - | 1,9 | 0,0 | 46 |
| darunter | | | | | | | | | | | | |
| Frau Wider- kläger | 854 | - | 1 | 853 | 0,0 | 8,2 | 0,2 | 0,0 | - | 0,1 | 0,0 | 5 |
| Frau Kläger | 6 925 | 1 | 3 | 6 921 | 0,5 | 65,1 | 1,5 | 0,1 | - | 1,9 | 0,0 | 10 |
| darunter | | | | | | | | | | | | |
| Mann Wider- kläger | 992 | - | 1 | 991 | 0,0 | 9,5 | 0,2 | 0,0 | - | 0,1 | 0,0 | 1 |

1) Darunter Staatsanwaltschaft 1.

Schaubild 15
Geschiedene Ehen nach der Ehedauer 1958, 1971 und 1. Halbjahr 1977

% der geschiedenen Ehen



45. Ehescheidungen nach der Religionszugehörigkeit der beiden Geschiedenen in den Landgerichtsbezirken im 1. Halbjahr 1977

| Landgerichtsbezirk | Insgesamt | Religionszugehörigkeit des Mannes | | | | | | | | |
|----------------------|-----------|-----------------------------------|--------------------|----------|--------------------|--------------------|----------|-------------|--------------------|----------|
| | | evangelisch | | | römisch-katholisch | | | sonstige | | |
| | | Religionszugehörigkeit der Frau | | | | | | | | |
| | | evangelisch | römisch-katholisch | sonstige | evangelisch | römisch-katholisch | sonstige | evangelisch | römisch-katholisch | sonstige |
| Stuttgart | 2 461 | 888 | 327 | 52 | 319 | 300 | 26 | 111 | 47 | 391 |
| Ellwangen (Jagst) | 355 | 99 | 64 | 7 | 47 | 106 | 4 | 8 | 8 | 12 |
| Heilbronn | 676 | 295 | 85 | 16 | 89 | 87 | 9 | 29 | 9 | 57 |
| Karlsruhe | 1 136 | 320 | 168 | 18 | 175 | 309 | 16 | 36 | 32 | 62 |
| Heidelberg | 349 | 123 | 47 | 4 | 44 | 77 | 3 | 7 | 4 | 40 |
| Mannheim | 949 | 319 | 164 | 9 | 134 | 181 | 15 | 18 | 13 | 96 |
| Mosbach | 173 | 38 | 26 | - | 21 | 68 | 1 | 2 | 1 | 16 |
| Baden-Baden | 273 | 34 | 40 | 1 | 35 | 125 | 3 | 4 | 5 | 26 |
| Offenburg | 331 | 48 | 26 | 2 | 32 | 59 | 1 | 3 | 3 | 157 |
| Freiburg im Breisgau | 850 | 176 | 117 | 7 | 99 | 256 | 4 | 12 | 7 | 172 |
| Waldshut | 203 | 34 | 37 | 1 | 32 | 64 | 3 | 5 | 4 | 23 |
| Konstanz | 538 | 103 | 45 | 3 | 64 | 284 | 4 | 6 | 7 | 22 |
| Rottweil | 259 | 79 | 43 | 2 | 42 | 67 | 4 | 7 | 4 | 11 |
| Tübingen | 455 | 176 | 64 | 11 | 69 | 59 | 5 | 14 | 13 | 44 |
| Hechingen | 205 | 65 | 30 | 1 | 35 | 61 | - | 1 | 1 | 11 |
| Ravensburg | 388 | 44 | 37 | 2 | 45 | 214 | 2 | 3 | 9 | 32 |
| Ulm | 408 | 105 | 56 | 6 | 81 | 102 | 9 | 17 | 7 | 25 |
| Baden-Württemberg | 10 009 | 2 946 | 1 376 | 142 | 1 363 | 2 419 | 109 | 283 | 174 | 1 197 |
| % | 100 | 29,4 | 13,7 | 1,4 | 13,6 | 24,2 | 1,1 | 2,8 | 1,7 | 12,0 |
| Dagegen 1976 | 14 795 | 4 419 | 2 085 | 179 | 2 147 | 3 705 | 170 | 411 | 215 | 1 464 |
| % | 100 | 29,9 | 14,1 | 1,2 | 14,5 | 25,0 | 1,1 | 2,8 | 1,5 | 9,9 |
| 1970 | 9 926 | 3 514 | 1 452 | 120 | 1 547 | 2 383 | 81 | 273 | 118 | 438 |
| % | 100 | 35,4 | 14,6 | 1,2 | 15,6 | 24,0 | 0,8 | 2,8 | 1,2 | 4,4 |
| 1960 | 5 955 | 2 213 | 797 | 79 | 900 | 1 451 | 51 | 187 | 81 | 196 |
| % | 100 | 37,2 | 13,4 | 1,3 | 15,1 | 24,4 | 0,9 | 3,1 | 1,4 | 3,3 |
| 1955 | 5 163 | 1 975 | 631 | 65 | 689 | 1 292 | 43 | 218 | 81 | 169 |
| % | 100 | 38,3 | 12,2 | 1,3 | 13,3 | 25,0 | 0,8 | 4,2 | 1,6 | 3,3 |

46. Ehescheidungen nach Ehedauer und Kinderzahl im 1. Halbjahr 1977

| Eheschließungs-jahr | Insgesamt | Davon mit ... in dieser Ehe lebendgeborenen Kindern | | | | | | Davon mit ... noch lebenden minderjährigen Kindern | | | | | |
|---------------------|-----------|---|-------|-------|-------|-----|------------|--|-------|-------|-----|-----|------------|
| | | 0 | 1 | 2 | 3 | 4 | 5 und mehr | 0 | 1 | 2 | 3 | 4 | 5 und mehr |
| | | | | | | | | | | | | | |
| 1977 | 30 | 24 | 4 | 2 | - | - | - | 24 | 4 | 2 | - | - | - |
| 1976 | 409 | 320 | 81 | 4 | 1 | 3 | - | 322 | 80 | 3 | 2 | 2 | - |
| 1975 | 777 | 562 | 197 | 17 | 1 | - | - | 565 | 196 | 15 | 1 | - | - |
| 1974 | 799 | 502 | 265 | 29 | 3 | - | - | 507 | 262 | 27 | 3 | - | - |
| 1973 | 793 | 478 | 250 | 59 | 6 | - | - | 479 | 251 | 58 | 5 | - | - |
| 1972 | 783 | 415 | 294 | 63 | 8 | 3 | - | 417 | 295 | 60 | 8 | 3 | - |
| 1971 - 1967 | 2 822 | 1 061 | 1 074 | 559 | 100 | 22 | 7 | 1 079 | 1 067 | 551 | 97 | 21 | 7 |
| 1966 - 1962 | 1 721 | 365 | 491 | 597 | 189 | 47 | 32 | 375 | 508 | 578 | 186 | 44 | 30 |
| 1961 - 1957 | 999 | 143 | 220 | 347 | 174 | 59 | 56 | 175 | 263 | 325 | 145 | 48 | 43 |
| 1956 - 1952 | 500 | 74 | 96 | 160 | 83 | 53 | 34 | 221 | 168 | 71 | 24 | 8 | 8 |
| 1951 und früher | 376 | 61 | 76 | 107 | 76 | 24 | 32 | 289 | 55 | 19 | 9 | 2 | 2 |
| Insgesamt | 10 009 | 4 005 | 3 047 | 1 944 | 641 | 211 | 161 | 4 453 | 3 149 | 1 709 | 480 | 128 | 90 |
| % | 100 | 40,0 | 30,4 | 19,4 | 6,4 | 2,1 | 1,6 | 44,5 | 31,5 | 17,1 | 4,8 | 1,3 | 0,9 |
| Dagegen 1976 | 14 795 | 4 999 | 4 616 | 3 203 | 1 159 | 459 | 359 | 5 731 | 4 743 | 2 906 | 918 | 319 | 178 |
| % | 100 | 33,8 | 31,2 | 21,6 | 7,8 | 3,1 | 2,4 | 38,7 | 32,1 | 19,6 | 6,2 | 2,2 | 1,2 |

47. Ehescheidungen nach dem Alter der beiden Geschiedenen im 1. Halbjahr 1977

| Geburts- jahr | Alter | Insgesamt | Geburtsjahr | | | | | | | | | | |
|--------------------|-----------------|-----------|-------------|---------|---------|---------|---------|---------|---------|---------|---------|---------|---------|
| | | | 1961/60 | 1959/58 | 1957/56 | 1955/54 | 1953/52 | 1951/50 | 1949/48 | 1947/46 | 1945/44 | 1943/42 | 1941/40 |
| | | | Alter | | | | | | | | | | |
| des Mannes | | | 16/17 | 18/19 | 20/21 | 22/23 | 24/25 | 26/27 | 28/29 | 30/31 | 32/33 | 34/35 | 36/37 |
| 1961/60 | 16/17 | - | - | - | - | - | - | - | - | - | - | - | - |
| 1959/58 | 18/19 | 4 | 1 | 1 | 1 | - | 1 | - | - | - | - | - | - |
| 1957/56 | 20/21 | 92 | 1 | 29 | 42 | 15 | 2 | - | - | - | - | - | 1 |
| 1955/54 | 22/23 | 340 | 1 | 26 | 145 | 121 | 33 | 4 | 4 | 2 | - | - | - |
| 1953/52 | 24/25 | 602 | - | 20 | 110 | 224 | 162 | 53 | 19 | 3 | 3 | 1 | - |
| 1951/50 | 26/27 | 867 | - | 11 | 74 | 190 | 285 | 190 | 74 | 20 | 9 | 5 | 4 |
| 1949/48 | 28/29 | 1 027 | - | 5 | 29 | 102 | 261 | 310 | 207 | 55 | 26 | 15 | 2 |
| 1947/46 | 30/31 | 907 | - | 2 | 10 | 61 | 106 | 192 | 283 | 139 | 41 | 34 | 15 |
| 1945/44 | 32/33 | 826 | - | - | 9 | 26 | 57 | 125 | 183 | 179 | 101 | 58 | 38 |
| 1943/42 | 34/35 | 843 | - | - | 2 | 16 | 42 | 74 | 130 | 147 | 160 | 135 | 58 |
| 1941/40 | 36/37 | 925 | - | - | 4 | 8 | 28 | 49 | 78 | 128 | 155 | 162 | 161 |
| 1939/38 | 38/39 | 748 | - | - | 3 | 6 | 10 | 18 | 40 | 52 | 79 | 126 | 180 |
| 1937/36 | 40/41 | 563 | - | - | - | 2 | 9 | 11 | 17 | 21 | 49 | 62 | 107 |
| 1935/34 | 42/43 | 471 | - | - | 1 | - | 2 | 8 | 12 | 12 | 23 | 34 | 77 |
| 1933/32 | 44/45 | 335 | - | - | - | - | 3 | 3 | 4 | 6 | 8 | 23 | 36 |
| 1931/30 | 46/47 | 303 | - | - | 1 | - | 1 | 3 | 2 | 5 | 7 | 11 | 24 |
| 1929/28 | 48/49 | 255 | - | - | - | - | 1 | 4 | 1 | 2 | 4 | 3 | 13 |
| 1927/26 | 50/51 | 182 | - | - | - | - | - | - | 1 | 1 | 3 | 2 | 6 |
| 1925/24 | 52/53 | 148 | - | - | - | - | - | 1 | - | 1 | 4 | 7 | 6 |
| 1923/22 | 54/55 | 138 | - | - | - | - | - | - | 1 | 1 | - | 1 | 1 |
| 1921/20 | 56/57 | 112 | - | - | - | - | - | - | - | 1 | 1 | - | 4 |
| 1919/18 | 58/59 | 54 | - | - | - | - | - | - | - | - | - | 1 | 1 |
| 1917/16 | 60/61 | 37 | - | - | - | - | - | - | - | - | - | - | - |
| 1915 und früher | 62 und älter | 230 | - | - | - | - | 1 | 1 | 1 | 1 | 2 | 2 | 1 |
| Insgesamt | | 10 009 | 3 | 94 | 431 | 771 | 1 004 | 1 046 | 1 057 | 776 | 675 | 682 | 735 |

| der Frau | | | | | | | | | | | | | Geburts-jahr | Alter |
|----------|---------|---------|---------|---------|---------|---------|---------|---------|---------|---------|---------|-----------------|-----------------|--------------|
| 1939/38 | 1937/36 | 1935/34 | 1933/32 | 1931/30 | 1929/28 | 1927/26 | 1925/24 | 1923/22 | 1921/20 | 1919/18 | 1917/16 | 1915 und früher | | |
| der Frau | | | | | | | | | | | | | des Mannes | |
| 38/39 | 40/41 | 42/43 | 44/45 | 46/47 | 48/49 | 50/51 | 52/53 | 54/55 | 56/57 | 58/59 | 60/61 | 62 und älter | | |
| - | - | - | - | - | - | - | - | - | - | - | - | - | 1961/60 | 16/17 |
| - | - | - | - | - | - | - | - | - | - | - | - | - | 1959/58 | 18/19 |
| - | - | - | - | 1 | - | 1 | - | - | - | - | - | - | 1957/56 | 20/21 |
| 2 | 1 | 1 | - | - | - | - | - | - | - | - | - | - | 1955/54 | 22/23 |
| 2 | 2 | 1 | - | - | 1 | - | - | - | - | - | - | 1 | 1953/52 | 24/25 |
| 2 | 1 | - | 1 | 1 | - | - | - | - | - | - | - | - | 1951/50 | 26/27 |
| 8 | 1 | - | 2 | 1 | 1 | - | 1 | - | - | - | - | 1 | 1949/48 | 28/29 |
| 9 | 7 | 3 | 2 | 2 | 1 | - | - | - | - | - | - | - | 1947/46 | 30/31 |
| 18 | 16 | 6 | 3 | 5 | - | - | 1 | 1 | - | - | - | - | 1945/44 | 32/33 |
| 33 | 22 | 11 | 3 | 5 | 3 | - | 1 | - | - | - | - | 1 | 1943/42 | 34/35 |
| 67 | 31 | 17 | 11 | 6 | 7 | 4 | 2 | 2 | 3 | - | - | 2 | 1941/40 | 36/37 |
| 110 | 58 | 33 | 12 | 6 | 7 | 3 | 1 | - | 2 | 1 | - | 1 | 1939/38 | 38/39 |
| 108 | 90 | 32 | 21 | 8 | 7 | 7 | 7 | 1 | 1 | 2 | - | 1 | 1937/36 | 40/41 |
| 82 | 81 | 76 | 22 | 12 | 11 | 5 | 3 | 3 | 4 | 1 | 1 | 1 | 1935/34 | 42/43 |
| 57 | 55 | 50 | 36 | 19 | 10 | 14 | 4 | 1 | 2 | - | 3 | 1 | 1933/32 | 44/45 |
| 31 | 38 | 45 | 50 | 39 | 19 | 9 | 9 | 6 | 1 | - | - | 2 | 1931/30 | 46/47 |
| 18 | 25 | 31 | 28 | 40 | 40 | 13 | 14 | 10 | 5 | 2 | 1 | - | 1929/28 | 48/49 |
| 10 | 17 | 17 | 12 | 29 | 18 | 28 | 15 | 8 | 5 | 4 | 1 | 5 | 1927/26 | 50/51 |
| 6 | 12 | 10 | 9 | 15 | 24 | 16 | 13 | 7 | 12 | 4 | - | 1 | 1925/24 | 52/53 |
| 8 | 7 | 8 | 7 | 13 | 19 | 14 | 20 | 19 | 9 | 3 | 1 | 6 | 1923/22 | 54/55 |
| 5 | 3 | 8 | 6 | 8 | 12 | 8 | 10 | 15 | 20 | 5 | 2 | 4 | 1921/20 | 56/57 |
| 1 | 4 | 2 | 3 | 3 | 3 | 6 | 9 | 13 | 3 | 3 | - | 2 | 1919/18 | 58/59 |
| 1 | 1 | - | 1 | 1 | 4 | 2 | 2 | 1 | 13 | 3 | 5 | 3 | 1917/16 | 60/61 |
| 5 | 1 | 5 | 2 | - | 6 | 13 | 11 | 18 | 28 | 14 | 17 | 101 | 1915 und früher | 62 und älter |
| 583 | 473 | 356 | 231 | 214 | 193 | 143 | 123 | 105 | 108 | 42 | 31 | 133 | Insgesamt | |

Räumliche Bevölkerungsbewegung

48. Wanderungen in den Stadt- und Landkreisen 1977

a) Gesamtbevölkerung

| Kreis Region Regierungsbezirk Land | Zuzüge | | Fortzüge | | Wanderungssaldo | |
|---|-----------|---|-----------|---|-----------------|---|
| | insgesamt | auf 1 000 der mittleren Bevölkerung | insgesamt | auf 1 000 der mittleren Bevölkerung | insgesamt | auf 1 000 der mittleren Bevölkerung |
| Stadtkreis Stuttgart, Landeshauptstadt | 43 340 | 73,8 | 47 864 | 81,5 | - 4 524 | - 7,7 |
| Landkreise | | | | | | |
| Böblingen | 26 563 | 91,0 | 24 572 | 84,2 | 1 991 | 6,8 |
| Esslingen | 35 593 | 79,0 | 33 956 | 75,3 | 1 637 | 3,6 |
| Göppingen | 15 886 | 69,9 | 16 586 | 73,0 | - 700 | - 3,1 |
| Ludwigsburg | 35 627 | 84,0 | 34 022 | 80,2 | 1 605 | 3,8 |
| Rems-Murr-Kreis | 27 164 | 77,8 | 26 432 | 75,7 | 732 | 2,1 |
| Region Mittlerer Neckar | 184 173 | 79,0 | 183 432 | 78,7 | 741 | 0,3 |
| Stadtkreis Heilbronn | 7 080 | 63,2 | 7 628 | 68,0 | - 548 | - 4,9 |
| Landkreise | | | | | | |
| Heilbronn | 16 684 | 71,5 | 14 264 | 61,1 | 2 420 | 10,4 |
| Hohenlohekreis | 4 589 | 55,2 | 4 897 | 58,9 | - 308 | - 3,7 |
| Schwäbisch Hall | 10 174 | 67,5 | 10 181 | 67,5 | - 7 | - 0,0 |
| Main-Tauber-Kreis | 5 845 | 47,4 | 7 497 | 60,9 | - 1 652 | - 13,4 |
| Region Franken | 44 372 | 63,2 | 44 467 | 63,3 | - 95 | - 0,1 |
| Landkreise | | | | | | |
| Heidenheim | 7 122 | 57,5 | 7 722 | 62,3 | - 600 | - 4,8 |
| Ostalbkreis | 15 137 | 55,7 | 15 857 | 58,3 | - 720 | - 2,6 |
| Region Ostwürttemberg | 22 259 | 56,2 | 23 579 | 59,6 | - 1 320 | - 3,3 |
| Regierungsbezirk Stuttgart | 250 804 | 73,2 | 251 478 | 73,3 | - 674 | - 0,2 |
| Stadtkreise | | | | | | |
| Baden-Baden | 3 306 | 67,3 | 3 124 | 63,6 | 182 | 3,7 |
| Karlsruhe | 17 194 | 62,4 | 16 869 | 61,2 | 325 | 1,2 |
| Landkreise | | | | | | |
| Karlsruhe | 22 317 | 63,7 | 20 865 | 59,6 | 1 452 | 4,1 |
| Rastatt | 11 625 | 61,7 | 11 469 | 60,8 | 156 | 0,8 |
| Region Mittlerer Oberrhein | 54 442 | 63,1 | 52 327 | 60,6 | 2 115 | 2,5 |
| Stadtkreise | | | | | | |
| Heidelberg | 13 365 | 103,4 | 12 928 | 100,1 | 437 | 3,4 |
| Mannheim | 17 350 | 56,5 | 19 511 | 63,5 | - 2 161 | - 7,0 |
| Landkreise | | | | | | |
| Neckar-Odenwald-Kreis | 7 431 | 57,0 | 7 587 | 58,2 | - 156 | - 1,2 |
| Rhein-Neckar-Kreis | 32 756 | 72,8 | 31 214 | 69,3 | 1 542 | 3,4 |
| Region Unterer Neckar | 70 902 | 69,7 | 71 240 | 70,1 | - 338 | - 0,3 |
| Stadtkreis Pforzheim | 7 374 | 68,7 | 7 959 | 74,1 | - 585 | - 5,4 |
| Landkreise | | | | | | |
| Calw | 12 154 | 96,0 | 11 036 | 87,1 | 1 118 | 8,8 |
| Enzkreis | 10 708 | 68,6 | 9 905 | 63,5 | 803 | 5,1 |
| Freudenstadt | 7 179 | 73,5 | 7 351 | 73,3 | - 172 | - 1,8 |
| Region Nordschwarzwald | 37 415 | 76,7 | 36 251 | 74,3 | 1 164 | 2,4 |
| Regierungsbezirk Karlsruhe | 162 759 | 68,7 | 159 818 | 67,5 | 2 941 | 1,2 |
| Stadtkreis Freiburg im Breisgau | 16 571 | 95,0 | 16 451 | 94,3 | 120 | 0,7 |
| Landkreise | | | | | | |
| Breisgau-Hochschwarzwald | 18 085 | 95,1 | 16 333 | 85,9 | 1 752 | 9,2 |
| Emmendingen | 7 700 | 59,5 | 7 846 | 60,6 | - 146 | - 1,1 |
| Ortenaukreis | 20 456 | 57,8 | 20 898 | 59,0 | - 442 | - 1,2 |
| Region Südlicher Oberrhein | 62 812 | 74,1 | 61 528 | 72,5 | 1 284 | 1,5 |
| Landkreise | | | | | | |
| Rottweil | 7 205 | 56,3 | 7 915 | 61,9 | - 710 | - 5,6 |
| Schwarzwald-Baar-Kreis | 13 519 | 68,4 | 14 154 | 71,6 | - 635 | - 3,2 |
| Tuttlingen | 6 506 | 59,0 | 6 554 | 59,5 | - 48 | - 0,4 |
| Region Schwarzwald-Baar-Heuberg | 27 230 | 62,5 | 28 623 | 65,7 | - 1 393 | - 3,2 |
| Landkreise | | | | | | |
| Konstanz | 17 841 | 78,3 | 18 152 | 79,7 | - 311 | - 1,4 |
| Lörrach | 13 177 | 68,9 | 14 323 | 74,9 | - 1 146 | - 6,0 |
| Waldshut | 10 429 | 73,6 | 11 192 | 79,0 | - 763 | - 5,4 |
| Region Hochrhein-Bodensee | 41 447 | 73,9 | 43 667 | 77,9 | - 2 220 | - 4,0 |
| Regierungsbezirk Freiburg | 131 489 | 71,3 | 133 818 | 72,5 | - 2 329 | - 1,3 |
| Landkreise | | | | | | |
| Reutlingen | 15 682 | 67,0 | 16 562 | 70,8 | - 880 | - 3,8 |
| Tübingen | 15 685 | 94,4 | 15 261 | 91,8 | 424 | 2,6 |
| Zollernalbkreis | 9 111 | 52,7 | 9 666 | 55,9 | - 555 | - 3,2 |
| Region Neckar-Alb | 40 478 | 70,6 | 41 489 | 72,4 | - 1 011 | - 1,8 |
| Stadtkreis Ulm | 8 434 | 85,4 | 8 327 | 84,3 | 107 | 1,1 |
| Landkreise | | | | | | |
| Alb-Donau-Kreis | 10 809 | 69,0 | 10 476 | 66,8 | 333 | 2,1 |
| Biberach | 9 327 | 62,4 | 9 650 | 64,6 | - 323 | - 2,2 |
| Region Donau-Iller ¹⁾ | 28 570 | 70,6 | 28 453 | 70,3 | 117 | 0,3 |
| Landkreise | | | | | | |
| Bodenseekreis | 14 076 | 86,0 | 13 040 | 79,7 | 1 036 | 6,3 |
| Ravensburg | 17 989 | 79,6 | 17 245 | 76,4 | 744 | 3,3 |
| Sigmaringen | 9 006 | 80,4 | 9 107 | 81,3 | - 101 | - 0,9 |
| Region Bodensee-Oberschwaben | 41 071 | 81,9 | 39 392 | 78,6 | 1 679 | 3,3 |
| Regierungsbezirk Tübingen | 110 119 | 74,4 | 109 334 | 73,9 | 785 | 0,5 |
| Baden-Württemberg | 655 171 | 71,8 | 654 448 | 71,8 | 723 | 0,1 |

1) Soweit Land Baden-Württemberg.

Noch: 48. Wanderungen in den Stadt- und Landkreisen 1977
b) Deutsche

| Kreis Region Regierungsbezirk Land | Zuzüge | | Fortzüge | | Wanderungssaldo | |
|---|-----------|---|-----------|---|-----------------|---|
| | insgesamt | auf 1000 der mittleren deutschen Bevölkerung | insgesamt | auf 1000 der mittleren deutschen Bevölkerung | insgesamt | auf 1000 der mittleren deutschen Bevölkerung |
| Stadtkreis Stuttgart, Landeshauptstadt | 26 280 | 53,0 | 30 196 | 60,8 | - 3 916 | - 7,9 |
| Landkreise | | | | | | |
| Böblingen | 17 202 | 68,1 | 15 114 | 59,8 | 2 088 | 8,3 |
| Esslingen | 24 384 | 61,9 | 22 109 | 56,1 | 2 275 | 5,8 |
| Göppingen | 11 335 | 55,6 | 11 458 | 56,2 | - 123 | - 0,6 |
| Ludwigsburg | 24 371 | 65,8 | 22 567 | 60,9 | 1 804 | 4,9 |
| Rems-Murr-Kreis | 19 320 | 61,4 | 17 889 | 56,8 | 1 431 | 4,5 |
| Region Mittlerer Neckar | 122 892 | 60,5 | 119 333 | 58,7 | 3 559 | 1,8 |
| Stadtkreis Heilbronn | 5 188 | 52,4 | 5 587 | 56,4 | - 399 | - 4,0 |
| Landkreise | | | | | | |
| Heilbronn | 12 818 | 59,1 | 11 038 | 50,9 | 1 780 | 8,2 |
| Hohenlohekreis | 3 847 | 49,1 | 3 921 | 50,0 | - 74 | - 0,9 |
| Schwäbisch Hall | 8 046 | 56,2 | 7 847 | 54,8 | 199 | 1,4 |
| Main-Tauber-Kreis | 5 219 | 43,7 | 6 664 | 55,8 | - 1 445 | - 12,1 |
| Region Franken | 35 118 | 53,4 | 35 057 | 53,4 | 61 | 0,1 |
| Landkreise | | | | | | |
| Heidenheim | 5 367 | 47,3 | 5 392 | 47,5 | - 25 | - 0,2 |
| Ostalbkreis | 11 607 | 45,5 | 12 080 | 47,3 | - 473 | - 1,9 |
| Region Ostwürttemberg | 16 974 | 46,0 | 17 472 | 47,4 | - 498 | - 1,4 |
| Regierungsbezirk Stuttgart | 174 984 | 57,2 | 171 862 | 56,2 | 3 122 | 1,0 |
| Stadtkreise | | | | | | |
| Baden-Baden | 2 515 | 54,4 | 2 392 | 51,7 | 123 | 2,7 |
| Karlsruhe | 13 479 | 53,0 | 12 954 | 50,9 | 525 | 2,1 |
| Landkreise | | | | | | |
| Karlsruhe | 17 591 | 53,9 | 15 393 | 47,2 | 2 198 | 6,7 |
| Rastatt | 8 916 | 50,5 | 8 516 | 48,2 | 400 | 2,3 |
| Region Mittlerer Oberrhein | 42 501 | 52,9 | 39 255 | 48,9 | 3 246 | 4,0 |
| Stadtkreise | | | | | | |
| Heidelberg | 10 641 | 89,8 | 9 754 | 82,3 | 887 | 7,5 |
| Mannheim | 11 440 | 42,5 | 13 146 | 48,8 | - 1 706 | - 6,3 |
| Landkreise | | | | | | |
| Neckar-Odenwald-Kreis | 6 315 | 50,6 | 6 314 | 50,6 | 1 | 0,0 |
| Rhein-Neckar-Kreis | 26 642 | 63,8 | 24 238 | 58,0 | 2 404 | 5,8 |
| Region Unterer Neckar | 55 038 | 59,2 | 53 452 | 57,5 | 1 586 | 1,7 |
| Stadtkreis Pforzheim | 4 757 | 49,9 | 5 284 | 55,4 | - 527 | - 5,5 |
| Landkreise | | | | | | |
| Calw | 9 419 | 83,4 | 8 097 | 71,7 | 1 322 | 11,7 |
| Enzkreis | 7 575 | 53,6 | 6 761 | 47,9 | 814 | 5,8 |
| Freudenstadt | 5 824 | 63,4 | 5 848 | 63,6 | - 24 | - 0,3 |
| Region Nordschwarzwald | 27 575 | 62,5 | 25 990 | 58,9 | 1 585 | 3,6 |
| Regierungsbezirk Karlsruhe | 125 114 | 57,5 | 118 697 | 54,6 | 6 417 | 2,9 |
| Stadtkreis Freiburg im Breisgau | 13 204 | 81,6 | 13 177 | 81,4 | 27 | 0,2 |
| Landkreise | | | | | | |
| Breisgau-Hochschwarzwald | 15 233 | 84,2 | 13 394 | 74,0 | 1 839 | 10,2 |
| Emmendingen | 6 825 | 55,1 | 6 729 | 54,3 | 96 | 0,8 |
| Ortenaukreis | 17 120 | 50,9 | 17 109 | 50,8 | 11 | 0,0 |
| Region Südlicher Oberrhein | 52 382 | 65,2 | 50 409 | 62,8 | 1 973 | 2,5 |
| Landkreise | | | | | | |
| Rottweil | 5 784 | 48,5 | 6 029 | 50,5 | - 245 | - 2,1 |
| Schwarzwald-Baar-Kreis | 10 255 | 58,2 | 9 889 | 56,2 | 366 | 2,1 |
| Tuttlingen | 4 840 | 48,2 | 4 788 | 47,6 | 52 | 0,5 |
| Region Schwarzwald-Baar-Heuberg | 20 879 | 52,7 | 20 706 | 52,3 | 173 | 0,4 |
| Landkreise | | | | | | |
| Konstanz | 13 768 | 67,1 | 13 265 | 64,7 | 503 | 2,5 |
| Lörrach | 10 462 | 59,8 | 10 747 | 61,4 | - 285 | - 1,6 |
| Waldshut | 8 009 | 61,8 | 8 362 | 64,5 | - 353 | - 2,7 |
| Region Hochrhein-Bodensee | 32 239 | 63,2 | 32 374 | 63,5 | - 135 | - 0,3 |
| Regierungsbezirk Freiburg | 105 500 | 61,7 | 103 489 | 60,6 | 2 011 | 1,2 |
| Landkreise | | | | | | |
| Reutlingen | 11 562 | 54,8 | 11 890 | 56,3 | - 328 | - 1,6 |
| Tübingen | 12 232 | 80,6 | 11 428 | 75,3 | 804 | 5,3 |
| Zollernalbkreis | 6 637 | 41,9 | 6 842 | 43,2 | - 205 | - 1,3 |
| Region Neckar-Alb | 30 431 | 58,4 | 30 160 | 57,9 | 271 | 0,5 |
| Stadtkreis Ulm | 5 750 | 65,9 | 5 534 | 63,5 | 216 | 2,5 |
| Landkreise | | | | | | |
| Alb-Donau-Kreis | 7 350 | 51,0 | 7 026 | 48,7 | 324 | 2,2 |
| Biberach | 8 217 | 57,5 | 8 389 | 58,7 | - 172 | - 1,2 |
| Region Donau-Iller ¹⁾ | 21 317 | 56,9 | 20 949 | 56,0 | 368 | 1,0 |
| Landkreise | | | | | | |
| Bodenseekreis | 10 745 | 72,2 | 9 588 | 64,4 | 1 157 | 7,8 |
| Ravensburg | 15 452 | 72,9 | 14 324 | 67,5 | 1 128 | 5,3 |
| Sigmaringen | 7 578 | 71,7 | 7 756 | 73,4 | - 178 | - 1,7 |
| Region Bodensee-Oberschwaben | 33 775 | 72,4 | 31 668 | 67,9 | 2 107 | 4,5 |
| Regierungsbezirk Tübingen | 85 523 | 62,8 | 82 777 | 60,8 | 2 746 | 2,0 |
| Baden-Württemberg | 491 121 | 59,1 | 476 825 | 57,4 | 14 296 | 1,7 |

1) Soweit Land Baden-Württemberg.

Räumliche Bevölkerungsbewegung

Noch: 48. Wanderungen in den Stadt- und Landkreisen 1977

c) Ausländer

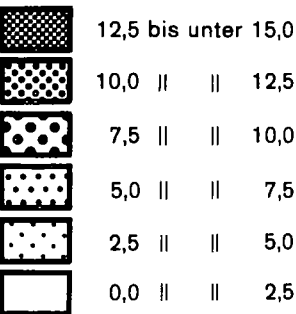
| Kreis Region Regierungsbezirk Land | Zuzüge | | Fortzüge | | Wanderungssaldo | |
|---|-----------|---|-----------|---|-----------------|---|
| | insgesamt | auf 1000 der mittleren ausländischen Bevölkerung | insgesamt | auf 1000 der mittleren ausländischen Bevölkerung | insgesamt | auf 1000 der mittleren ausländischen Bevölkerung |
| Stadtkreis Stuttgart, Landeshauptstadt | 17 060 | 187,2 | 17 668 | 193,9 | - 608 | - 6,7 |
| Landkreise | | | | | | |
| Böblingen | 9 361 | 239,9 | 9 458 | 242,4 | - 97 | - 2,5 |
| Esslingen | 11 209 | 197,3 | 11 847 | 208,5 | - 638 | - 11,2 |
| Göppingen | 4 551 | 194,1 | 5 128 | 218,7 | - 577 | - 24,6 |
| Ludwigsburg | 11 256 | 209,9 | 11 455 | 213,7 | - 199 | - 3,7 |
| Rems-Murr-Kreis | 7 844 | 228,7 | 8 543 | 249,1 | - 699 | - 20,4 |
| Region Mittlerer Neckar | 61 281 | 205,4 | 64 099 | 214,9 | - 2 818 | - 9,4 |
| Stadtkreis Heilbronn | 1 892 | 144,4 | 2 041 | 155,8 | - 149 | - 11,4 |
| Landkreise | | | | | | |
| Heilbronn | 3 866 | 235,6 | 3 226 | 196,6 | 640 | - 39,0 |
| Hohenlohekreis | 742 | 158,8 | 976 | 208,8 | - 234 | - 50,1 |
| Schwäbisch Hall | 2 128 | 284,0 | 2 334 | 311,5 | - 206 | - 27,5 |
| Main-Tauber-Kreis | 626 | 165,6 | 833 | 220,3 | - 207 | - 54,7 |
| Region Franken | 9 254 | 203,6 | 9 410 | 207,0 | - 156 | - 3,4 |
| Landkreise | | | | | | |
| Heidenheim | 1 755 | 169,7 | 2 330 | 225,3 | - 575 | - 55,6 |
| Ostalbkreis | 3 530 | 212,2 | 3 777 | 227,0 | - 247 | - 14,8 |
| Region Ostwürttemberg | 5 285 | 195,9 | 6 107 | 226,3 | - 822 | - 30,5 |
| Regierungsbezirk Stuttgart | 75 820 | 204,5 | 79 616 | 214,7 | - 3 796 | - 10,2 |
| Stadtkreise | | | | | | |
| Baden-Baden | 791 | 275,2 | 732 | 254,7 | 59 | 20,5 |
| Karlsruhe | 3 715 | 175,7 | 3 915 | 185,2 | - 200 | - 9,5 |
| Landkreise | | | | | | |
| Karlsruhe | 4 726 | 199,8 | 5 472 | 231,3 | - 746 | - 31,5 |
| Rastatt | 2 709 | 226,0 | 2 953 | 246,4 | - 244 | - 20,4 |
| Region Mittlerer Oberrhein | 11 941 | 200,2 | 13 072 | 219,1 | - 1 131 | - 19,0 |
| Stadtkreise | | | | | | |
| Heidelberg | 2 724 | 255,6 | 3 174 | 297,8 | - 450 | - 42,2 |
| Mannheim | 5 910 | 155,1 | 6 365 | 167,1 | - 455 | - 11,9 |
| Landkreise | | | | | | |
| Neckar-Odenwald-Kreis | 1 116 | 202,4 | 1 273 | 230,9 | - 157 | - 28,5 |
| Rhein-Neckar-Kreis | 6 114 | 189,4 | 6 976 | 216,2 | - 862 | - 26,7 |
| Region Unterer Neckar | 15 864 | 183,3 | 17 788 | 205,6 | - 1 924 | - 22,2 |
| Stadtkreis Pforzheim | 2 617 | 217,4 | 2 675 | 222,2 | - 58 | - 4,8 |
| Landkreise | | | | | | |
| Calw | 2 735 | 200,3 | 2 939 | 215,2 | - 204 | - 14,9 |
| Enzkreis | 3 133 | 211,4 | 3 144 | 212,1 | - 11 | - 0,7 |
| Freudenstadt | 1 355 | 235,2 | 1 503 | 260,8 | - 148 | - 25,7 |
| Region Nordschwarzwald | 9 840 | 212,6 | 10 261 | 221,7 | - 421 | - 9,1 |
| Regierungsbezirk Karlsruhe | 37 645 | 195,6 | 41 121 | 213,6 | - 3 476 | - 18,1 |
| Stadtkreis Freiburg im Breisgau | 3 367 | 266,3 | 3 274 | 258,9 | 93 | 7,4 |
| Landkreise | | | | | | |
| Breisgau-Hochschwarzwald | 2 852 | 304,9 | 2 939 | 314,2 | - 87 | - 9,3 |
| Emmendingen | 875 | 155,9 | 1 117 | 199,0 | - 242 | - 43,1 |
| Ortenaukreis | 3 336 | 191,7 | 3 789 | 217,8 | - 453 | - 26,0 |
| Region Südlicher Oberrhein | 10 430 | 231,7 | 11 119 | 247,0 | - 689 | - 15,3 |
| Landkreise | | | | | | |
| Rottweil | 1 421 | 165,9 | 1 886 | 220,2 | - 465 | - 54,3 |
| Schwarzwald-Baar-Kreis | 3 264 | 150,9 | 4 265 | 197,2 | - 1 001 | - 46,3 |
| Tuttlingen | 1 666 | 171,3 | 1 766 | 181,6 | - 100 | - 10,3 |
| Region Schwarzwald-Baar-Heuberg | 6 351 | 159,1 | 7 917 | 198,3 | - 1 566 | - 39,2 |
| Landkreise | | | | | | |
| Konstanz | 4 073 | 180,2 | 4 887 | 216,2 | - 814 | - 36,0 |
| Lörrach | 2 715 | 166,3 | 3 576 | 219,0 | - 861 | - 57,7 |
| Waldshut | 2 420 | 201,3 | 2 830 | 235,4 | - 410 | - 34,1 |
| Region Hochrhein-Bodensee | 9 208 | 180,7 | 11 293 | 221,6 | - 2 085 | - 40,9 |
| Regierungsbezirk Freiburg | 25 989 | 191,3 | 30 329 | 223,2 | - 4 340 | - 31,9 |
| Landkreise | | | | | | |
| Reutlingen | 4 120 | 179,8 | 4 672 | 203,9 | - 552 | - 24,1 |
| Tübingen | 3 453 | 239,2 | 3 833 | 265,5 | - 380 | - 26,3 |
| Zollernalbkreis | 2 474 | 170,5 | 2 824 | 194,7 | - 350 | - 24,1 |
| Region Neckar-Alb | 10 047 | 193,8 | 11 329 | 218,5 | - 1 282 | - 24,7 |
| Stadtkreis Ulm | 2 684 | 232,5 | 2 793 | 242,0 | - 109 | - 9,4 |
| Landkreise | | | | | | |
| Alb-Donau-Kreis | 3 459 | 276,5 | 3 450 | 275,8 | 9 | 0,7 |
| Biberach | 1 110 | 171,1 | 1 261 | 194,4 | - 151 | - 23,3 |
| Region Donau-Iller ¹⁾ | 7 253 | 237,5 | 7 504 | 245,7 | - 251 | - 8,2 |
| Landkreise | | | | | | |
| Bodenseekreis | 3 331 | 225,1 | 3 452 | 233,2 | - 121 | - 8,2 |
| Ravensburg | 2 537 | 184,2 | 2 921 | 212,1 | - 384 | - 27,9 |
| Sigmaringen | 1 428 | 226,0 | 1 351 | 213,8 | 77 | 12,2 |
| Region Bodensee-Oberschwaben | 7 296 | 209,1 | 7 724 | 221,4 | - 428 | - 12,3 |
| Regierungsbezirk Tübingen | 24 596 | 209,7 | 26 557 | 226,4 | - 1 961 | - 16,7 |
| Baden-Württemberg | 164 050 | 200,9 | 177 623 | 217,6 | - 13 573 | - 16,6 |

1) Soweit Land Baden-Württemberg.

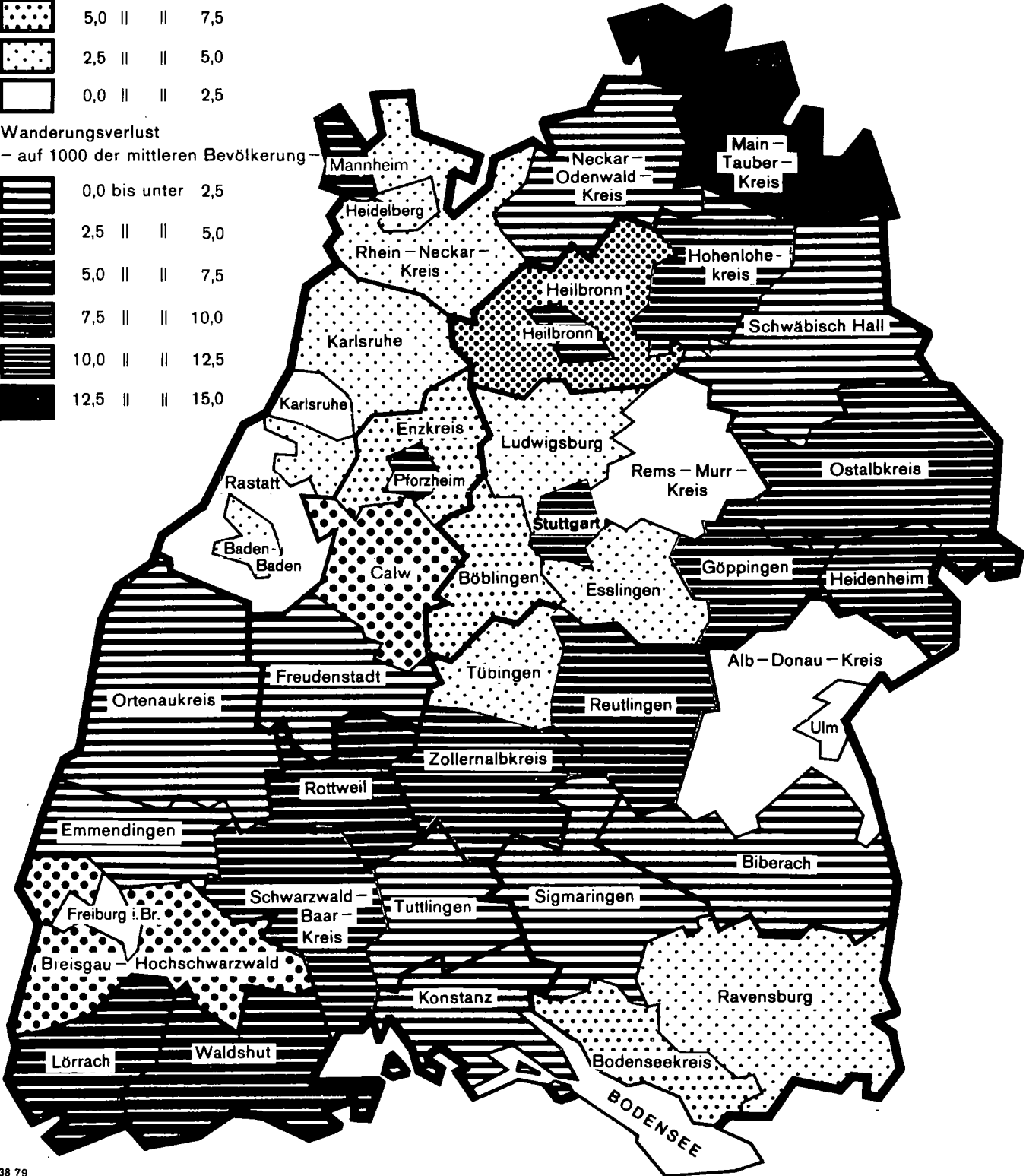

Schaubild 16

Wanderungsgewinn bzw. -verlust der Gesamtbevölkerung 1977

Wanderungsgewinn
– auf 1000 der mittleren Bevölkerung –



Wanderungsverlust
– auf 1000 der mittleren Bevölkerung –



Räumliche Bevölkerungsbewegung

49. Wanderungen nach Monaten 1977

| Meldemonat | Wanderungen innerhalb des Landes | | Wanderungen über die Landesgrenze | | | | Wanderungsgewinn bzw. -verlust (-) | |
|------------|----------------------------------|-------------------|-----------------------------------|-------------------|-----------|-------------------|------------------------------------|-------------------|
| | Zu- bzw. Fortzüge | | Zuzüge | | Fortzüge | | insgesamt | darunter männlich |
| | insgesamt | darunter männlich | insgesamt | darunter männlich | insgesamt | darunter männlich | | |

a) Gesamtbevölkerung

| | | | | | | | | |
|-----------|--------|--------|--------|--------|--------|--------|---------|---------|
| Januar | 30 114 | 16 299 | 17 089 | 9 347 | 15 672 | 9 047 | 1 417 | 300 |
| Februar | 25 420 | 13 930 | 15 085 | 8 826 | 14 044 | 8 142 | 1 041 | 684 |
| März | 33 855 | 18 804 | 18 381 | 10 946 | 17 881 | 10 446 | 500 | 500 |
| April | 31 637 | 16 361 | 16 665 | 9 419 | 17 280 | 9 962 | - 615 | - 543 |
| Mai | 29 335 | 15 506 | 14 940 | 8 404 | 15 698 | 9 003 | - 758 | - 599 |
| Juni | 38 998 | 20 850 | 18 874 | 10 722 | 19 453 | 10 628 | - 579 | 94 |
| Juli | 35 605 | 17 883 | 18 811 | 10 081 | 20 897 | 11 237 | - 2 086 | - 1 156 |
| August | 40 225 | 20 483 | 23 892 | 13 110 | 22 261 | 12 015 | 1 631 | 1 095 |
| September | 48 606 | 25 485 | 27 938 | 15 545 | 27 302 | 15 170 | 636 | 375 |
| Oktober | 31 314 | 16 007 | 18 000 | 9 941 | 19 671 | 11 189 | - 1 671 | - 1 248 |
| November | 30 113 | 15 681 | 16 028 | 8 658 | 16 655 | 9 735 | - 627 | - 1 077 |
| Dezember | 50 245 | 26 374 | 24 001 | 13 191 | 22 167 | 13 336 | 1 834 | - 145 |

b) Deutsche

| | | | | | | | | |
|-----------|--------|--------|--------|-------|--------|-------|-------|-------|
| Januar | 26 268 | 13 867 | 8 293 | 4 394 | 7 807 | 4 329 | 486 | 65 |
| Februar | 21 503 | 11 256 | 7 185 | 3 926 | 6 425 | 3 562 | 760 | 364 |
| März | 28 932 | 15 433 | 9 813 | 5 376 | 8 347 | 4 680 | 1 466 | 696 |
| April | 27 348 | 13 425 | 9 472 | 5 027 | 8 474 | 4 553 | 998 | 474 |
| Mai | 24 917 | 12 472 | 8 018 | 4 247 | 7 352 | 3 951 | 666 | 296 |
| Juni | 33 963 | 17 489 | 9 907 | 5 343 | 8 577 | 4 500 | 1 330 | 843 |
| Juli | 31 790 | 15 433 | 10 185 | 5 186 | 10 047 | 5 285 | 138 | - 99 |
| August | 35 917 | 17 635 | 10 846 | 5 697 | 9 713 | 4 962 | 1 133 | 735 |
| September | 42 426 | 21 423 | 13 542 | 7 092 | 10 950 | 5 653 | 2 592 | 1 439 |
| Oktober | 27 275 | 13 314 | 9 969 | 5 269 | 10 699 | 5 633 | - 730 | - 364 |
| November | 26 306 | 13 171 | 9 223 | 4 822 | 8 760 | 4 796 | 463 | 26 |
| Dezember | 44 323 | 22 495 | 13 700 | 7 313 | 8 706 | 4 710 | 4 994 | 2 603 |

c) Ausländer

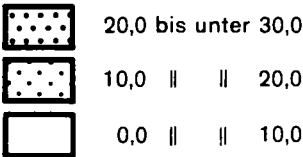
| | | | | | | | | |
|-----------|-------|-------|--------|-------|--------|-------|---------|---------|
| Januar | 3 846 | 2 432 | 8 796 | 4 953 | 7 865 | 4 718 | 931 | 235 |
| Februar | 3 917 | 2 674 | 7 900 | 4 900 | 7 619 | 4 580 | 281 | 320 |
| März | 4 923 | 3 371 | 8 568 | 5 570 | 9 534 | 5 766 | - 966 | - 196 |
| April | 4 289 | 2 936 | 7 193 | 4 392 | 8 806 | 5 409 | - 1 613 | - 1 017 |
| Mai | 4 418 | 3 034 | 6 922 | 4 157 | 8 346 | 5 052 | - 1 424 | - 895 |
| Juni | 5 035 | 3 361 | 8 967 | 5 379 | 10 876 | 6 128 | - 1 909 | - 749 |
| Juli | 3 815 | 2 450 | 8 626 | 4 895 | 10 850 | 5 952 | - 2 224 | - 1 057 |
| August | 4 308 | 2 848 | 13 046 | 7 413 | 12 548 | 7 053 | 498 | 360 |
| September | 6 180 | 4 062 | 14 396 | 8 453 | 16 352 | 9 517 | - 1 956 | - 1 064 |
| Oktober | 4 039 | 2 693 | 8 031 | 4 672 | 8 972 | 5 556 | - 941 | - 884 |
| November | 3 807 | 2 510 | 6 805 | 3 836 | 7 895 | 4 939 | - 1 090 | - 1 103 |
| Dezember | 5 922 | 3 879 | 10 301 | 5 878 | 13 461 | 8 626 | - 3 160 | - 2 748 |

Schaubild 17

Wanderungsgewinn bzw. -verlust der ausländischen Bevölkerung 1977

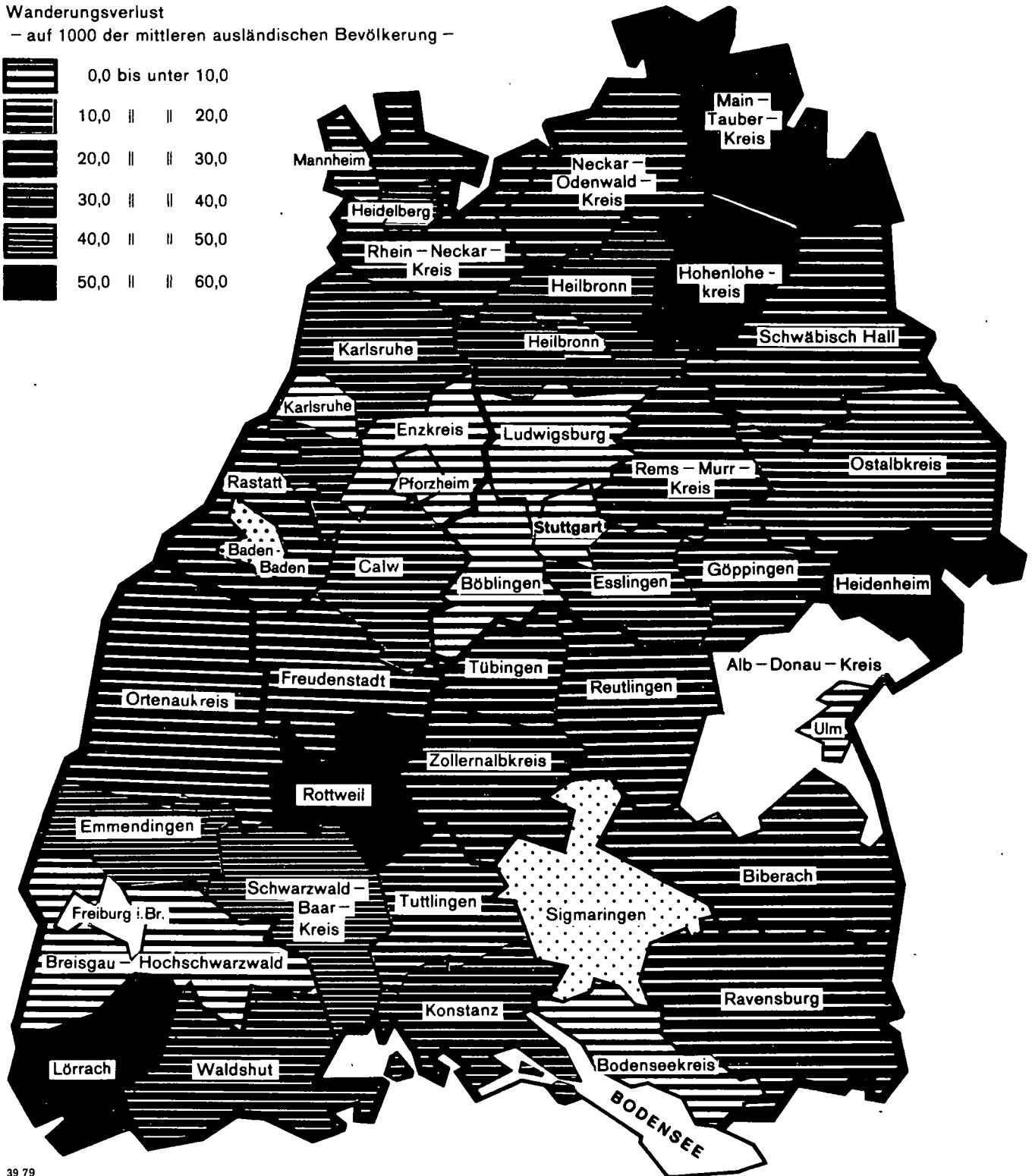

Wanderungsgewinn

– auf 1000 der mittleren ausländischen Bevölkerung –



Wanderungsverlust

– auf 1000 der mittleren ausländischen Bevölkerung –



Räumliche Bevölkerungsbewegung

50. Wanderungen seit 1960 bzw. 1965

| Jahr | Wanderungen innerhalb des Landes | | Wanderungen über die Landesgrenze | | | | Wanderungsgewinn bzw. -verlust (-) | | Wanderungs- fälle auf 1000 der jeweiligen mittleren Bevölkerung |
|------|----------------------------------|--|-----------------------------------|--|-----------|--|------------------------------------|--|--|
| | Zu- bzw. Fortzüge | | Zuzüge | | Fortzüge | | insgesamt | auf 1000 der jeweiligen mittleren Bevölkerung | |
| | insgesamt | auf 1000 der jeweiligen mittleren Bevölkerung | insgesamt | auf 1000 der jeweiligen mittleren Bevölkerung | insgesamt | auf 1000 der jeweiligen mittleren Bevölkerung | | | |

a) Gesamtbevölkerung

| | | | | | | | | | |
|------|---------|------|---------|------|---------|------|----------|-------|-------|
| 1960 | 413 218 | 54,1 | 307 201 | 40,2 | 204 142 | 26,7 | 103 059 | 13,5 | 121,0 |
| 1961 | 424 565 | 54,8 | 333 659 | 43,0 | 226 459 | 29,2 | 107 200 | 13,8 | 127,0 |
| 1962 | 437 164 | 55,2 | 324 288 | 40,9 | 245 739 | 31,0 | 78 549 | 9,9 | 127,1 |
| 1963 | 443 475 | 55,0 | 329 156 | 40,8 | 284 234 | 35,2 | 44 922 | 5,6 | 131,0 |
| 1964 | 470 848 | 57,5 | 370 885 | 45,3 | 301 196 | 36,8 | 69 689 | 8,5 | 139,5 |
| 1965 | 479 926 | 57,4 | 402 576 | 48,2 | 306 572 | 36,7 | 96 004 | 11,5 | 142,2 |
| 1966 | 502 310 | 59,0 | 373 697 | 43,9 | 339 995 | 40,0 | 33 702 | 4,0 | 142,9 |
| 1967 | 476 325 | 55,7 | 274 573 | 32,1 | 311 535 | 36,4 | - 36 962 | - 4,3 | 124,3 |
| 1968 | 471 667 | 54,6 | 358 881 | 41,6 | 265 157 | 30,7 | 93 724 | 10,9 | 126,9 |
| 1969 | 485 735 | 55,1 | 445 621 | 50,5 | 295 274 | 33,5 | 150 347 | 17,1 | 139,1 |
| 1970 | 497 395 | 55,9 | 430 349 | 48,4 | 320 888 | 36,1 | 109 461 | 12,3 | 140,4 |
| 1971 | 509 871 | 56,6 | 394 150 | 43,7 | 323 843 | 35,9 | 70 307 | 7,8 | 136,2 |
| 1972 | 521 452 | 57,2 | 390 189 | 42,8 | 311 256 | 34,2 | 78 933 | 8,7 | 134,2 |
| 1973 | 531 831 | 57,8 | 384 032 | 41,7 | 308 765 | 33,5 | 75 267 | 8,2 | 133,0 |
| 1974 | 501 646 | 54,3 | 274 660 | 29,7 | 296 875 | 32,1 | - 22 215 | - 2,4 | 116,2 |
| 1975 | 425 414 | 46,3 | 203 461 | 22,1 | 278 326 | 30,3 | - 74 865 | - 8,1 | 98,7 |
| 1976 | 420 800 | 46,0 | 211 451 | 23,0 | 245 999 | 26,8 | - 34 548 | - 3,8 | 95,8 |
| 1977 | 425 467 | 46,6 | 229 704 | 25,2 | 228 981 | 25,1 | 723 | 0,1 | 96,9 |

b) Deutsche

| | | | | | | | | | |
|------|---------|------|---------|------|---------|------|--------|-----|------|
| 1965 | . | . | 168 851 | . | 149 683 | . | 19 168 | . | . |
| 1966 | . | . | 164 527 | . | 148 304 | . | 16 223 | . | . |
| 1967 | . | . | 160 419 | . | 139 932 | . | 20 487 | . | . |
| 1968 | 409 210 | . | 159 826 | . | 141 212 | . | 18 614 | . | . |
| 1969 | 402 083 | . | 159 929 | . | 140 233 | . | 19 696 | . | . |
| 1970 | 390 003 | 47,3 | 147 882 | 17,9 | 135 016 | 16,4 | 12 866 | 1,6 | 81,5 |
| 1971 | 394 045 | 47,6 | 147 033 | 17,7 | 130 018 | 15,7 | 17 015 | 2,1 | 81,0 |
| 1972 | 403 881 | 48,6 | 146 473 | 17,6 | 124 439 | 15,0 | 22 034 | 2,7 | 81,2 |
| 1973 | 410 230 | 49,3 | 134 679 | 16,2 | 118 411 | 14,2 | 16 268 | 2,0 | 79,6 |
| 1974 | 397 377 | 47,7 | 125 604 | 15,1 | 112 962 | 13,6 | 12 642 | 1,5 | 76,3 |
| 1975 | 361 648 | 43,5 | 111 944 | 13,5 | 109 959 | 13,2 | 1 985 | 0,2 | 70,1 |
| 1976 | 364 809 | 43,8 | 113 699 | 13,7 | 105 959 | 12,8 | 7 740 | 0,9 | 70,3 |
| 1977 | 370 968 | 44,7 | 120 153 | 14,5 | 105 857 | 12,7 | 14 296 | 1,7 | 71,9 |

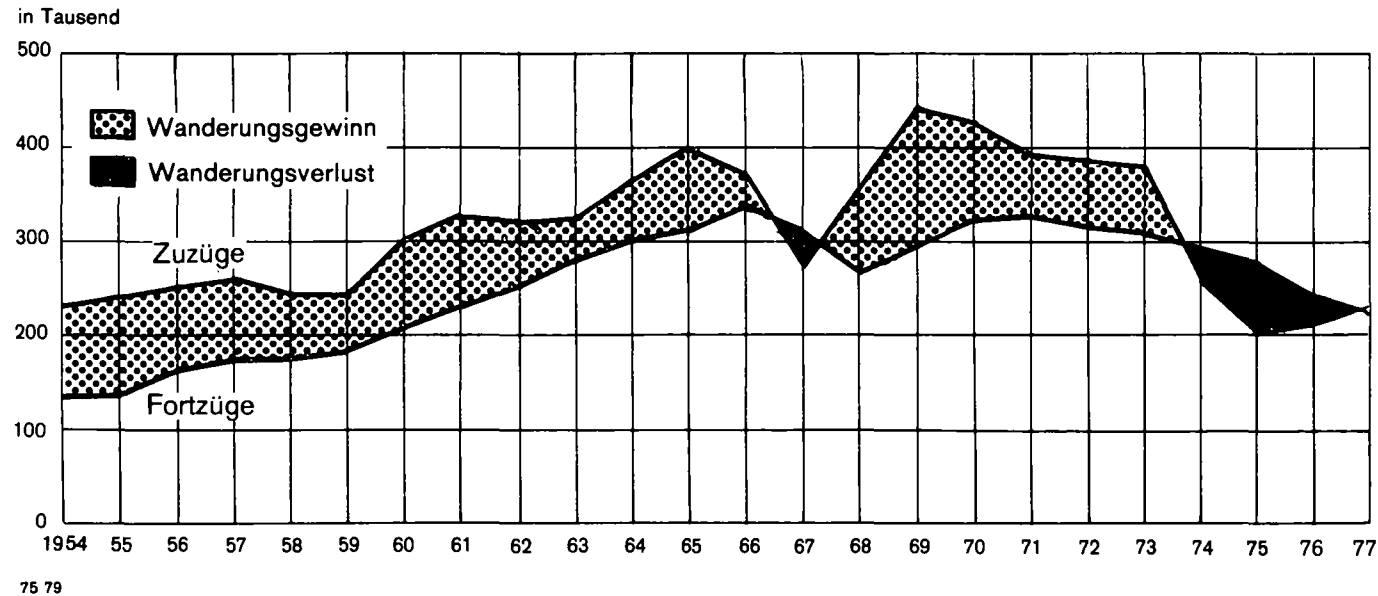
c) Ausländer

| | | | | | | | | | |
|------|---------|-------|---------|-------|---------|-------|----------|--------|-------|
| 1965 | . | . | 233 725 | . | 156 889 | . | 76 836 | . | . |
| 1966 | . | . | 209 170 | . | 191 691 | . | 17 479 | . | . |
| 1967 | . | . | 114 154 | . | 171 603 | . | - 57 449 | . | . |
| 1968 | 62 457 | . | 199 055 | . | 123 945 | . | 75 110 | . | . |
| 1969 | 83 652 | . | 285 692 | . | 155 041 | . | 130 651 | . | . |
| 1970 | 107 392 | 167,3 | 282 467 | 440,2 | 185 872 | 289,6 | 96 595 | 150,5 | 897,2 |
| 1971 | 115 826 | 159,0 | 247 117 | 339,3 | 193 825 | 266,1 | 53 292 | 73,2 | 764,4 |
| 1972 | 117 571 | 147,2 | 243 716 | 305,0 | 186 817 | 233,8 | 56 899 | 71,2 | 686,0 |
| 1973 | 121 601 | 138,5 | 249 353 | 284,0 | 190 354 | 216,8 | 58 999 | 67,2 | 639,4 |
| 1974 | 104 269 | 115,0 | 149 056 | 164,4 | 183 913 | 202,9 | - 34 857 | 38,5 | 482,3 |
| 1975 | 63 766 | 73,1 | 91 517 | 104,9 | 168 367 | 193,0 | - 76 850 | 88,1 | 370,9 |
| 1976 | 55 991 | 67,6 | 97 752 | 118,0 | 140 040 | 169,0 | - 42 288 | - 51,1 | 359,6 |
| 1977 | 54 499 | 66,8 | 109 551 | 134,2 | 123 124 | 150,8 | - 13 573 | - 16,6 | 351,8 |

51. Wanderungen über die Landesgrenze nach Alters- und Geburtsjahren 1977

| Alter von ... bis unter ... Jahren | Geburts- jahr | Zuzüge | | | Fortzüge | | | Wanderungsgewinn bzw. -verlust (-) | | |
|--|------------------|-----------|----------|-----------|-----------|----------|-----------|---------------------------------------|----------|-----------|
| | | insgesamt | darunter | | insgesamt | darunter | | insgesamt | darunter | |
| | | | männlich | Ausländer | | männlich | Ausländer | | männlich | Ausländer |
| unter 1 | 1977 | 2 225 | 1 163 | 1 225 | 1 982 | 1 068 | 1 238 | 243 | 95 | 13 |
| 1 - 2 | 1976 | 3 846 | 2 003 | 2 345 | 4 408 | 2 393 | 2 998 | 562 | 390 | 653 |
| 2 - 3 | 1975 | 3 720 | 2 007 | 2 478 | 4 124 | 2 271 | 2 952 | 404 | 264 | 474 |
| 3 - 4 | 1974 | 3 857 | 1 993 | 2 584 | 3 814 | 2 044 | 2 710 | 43 | 51 | 126 |
| 4 - 5 | 1973 | 3 640 | 1 937 | 2 545 | 3 607 | 1 937 | 2 621 | 33 | - | 76 |
| Zusammen | | 17 288 | 9 103 | 11 177 | 17 935 | 9 713 | 12 519 | 647 | 610 | 1 342 |
| 5 - 6 | 1972 | 3 549 | 1 897 | 2 455 | 3 685 | 2 012 | 2 744 | 136 | 115 | 289 |
| 6 - 7 | 1971 | 3 216 | 1 694 | 1 990 | 4 814 | 2 630 | 3 705 | 1 598 | 936 | 1 715 |
| 7 - 8 | 1970 | 2 820 | 1 545 | 1 716 | 4 251 | 2 375 | 3 240 | 1 431 | 830 | 1 524 |
| 8 - 9 | 1969 | 2 864 | 1 512 | 1 745 | 2 928 | 1 636 | 1 918 | 64 | 124 | 173 |
| 9 - 10 | 1968 | 2 818 | 1 522 | 1 601 | 2 657 | 1 467 | 1 626 | 161 | 55 | 25 |
| Zusammen | | 15 267 | 8 170 | 9 507 | 18 335 | 10 120 | 13 233 | 3 068 | 1 950 | 3 726 |
| 10 - 11 | 1967 | 2 517 | 1 324 | 1 285 | 2 500 | 1 343 | 1 499 | 17 | 19 | 214 |
| 11 - 12 | 1966 | 2 598 | 1 372 | 1 478 | 2 270 | 1 245 | 1 326 | 328 | 127 | 152 |
| 12 - 13 | 1965 | 2 454 | 1 303 | 1 369 | 2 271 | 1 264 | 1 339 | 183 | 39 | 30 |
| 13 - 14 | 1964 | 2 298 | 1 204 | 1 271 | 2 053 | 1 095 | 1 208 | 245 | 109 | 63 |
| 14 - 15 | 1963 | 2 236 | 1 190 | 1 267 | 1 803 | 953 | 1 020 | 433 | 237 | 247 |
| Zusammen | | 12 103 | 6 393 | 6 670 | 10 897 | 5 900 | 6 392 | 1 206 | 493 | 278 |
| 15 - 16 | 1962 | 2 547 | 1 306 | 1 401 | 1 939 | 970 | 1 046 | 608 | 336 | 355 |
| 16 - 17 | 1961 | 3 203 | 1 683 | 1 780 | 2 411 | 1 211 | 1 352 | 792 | 472 | 428 |
| 17 - 18 | 1960 | 4 080 | 2 092 | 2 356 | 3 121 | 1 461 | 1 620 | 959 | 631 | 736 |
| 18 - 19 | 1959 | 5 838 | 3 002 | 3 206 | 4 508 | 2 221 | 2 071 | 1 330 | 781 | 1 135 |
| 19 - 20 | 1958 | 8 122 | 3 898 | 3 728 | 6 885 | 3 430 | 2 818 | 1 237 | 468 | 910 |
| Zusammen | | 23 790 | 11 981 | 12 471 | 18 864 | 9 293 | 8 907 | 4 926 | 2 688 | 3 564 |
| 20 - 21 | 1957 | 9 295 | 4 454 | 3 993 | 8 480 | 4 454 | 3 355 | 815 | - | 638 |
| 21 - 22 | 1956 | 9 862 | 5 102 | 4 477 | 9 061 | 4 668 | 3 636 | 801 | 434 | 841 |
| 22 - 23 | 1955 | 10 094 | 5 999 | 4 998 | 8 100 | 4 343 | 3 270 | 1 994 | 1 656 | 1 728 |
| 23 - 24 | 1954 | 9 164 | 5 387 | 4 186 | 7 865 | 4 293 | 3 222 | 1 299 | 1 094 | 964 |
| 24 - 25 | 1953 | 8 060 | 4 683 | 3 504 | 7 453 | 4 098 | 3 095 | 607 | 585 | 409 |
| Zusammen | | 46 475 | 25 625 | 21 158 | 40 959 | 21 856 | 16 578 | 5 516 | 3 769 | 4 580 |
| 25 - 26 | 1952 | 7 540 | 4 474 | 3 265 | 7 041 | 3 932 | 3 027 | 499 | 542 | 238 |
| 26 - 27 | 1951 | 7 061 | 4 166 | 2 885 | 6 984 | 3 946 | 3 025 | 77 | 220 | 140 |
| 27 - 28 | 1950 | 6 865 | 4 145 | 3 014 | 7 107 | 4 094 | 3 344 | 242 | 51 | 330 |
| 28 - 29 | 1949 | 6 247 | 3 833 | 2 718 | 6 644 | 3 985 | 3 216 | 397 | 152 | 498 |
| 29 - 30 | 1948 | 5 711 | 3 609 | 2 657 | 6 152 | 3 746 | 3 256 | 441 | 137 | 599 |
| Zusammen | | 33 424 | 20 227 | 14 539 | 33 928 | 19 703 | 15 868 | 504 | 524 | 1 329 |
| 30 - 31 | 1947 | 5 075 | 3 187 | 2 345 | 5 748 | 3 488 | 3 103 | 673 | 301 | 758 |
| 31 - 32 | 1946 | 4 371 | 2 768 | 2 060 | 5 103 | 3 191 | 2 913 | 732 | 423 | 853 |
| 32 - 33 | 1945 | 3 704 | 2 331 | 1 788 | 4 432 | 2 729 | 2 584 | 728 | 398 | 796 |
| 33 - 34 | 1944 | 4 147 | 2 589 | 1 679 | 4 869 | 3 092 | 2 480 | 722 | 503 | 801 |
| 34 - 35 | 1943 | 4 135 | 2 603 | 1 676 | 4 588 | 2 975 | 2 364 | 453 | 372 | 688 |
| Zusammen | | 21 432 | 13 478 | 9 548 | 24 740 | 15 475 | 13 444 | 3 308 | 1 997 | 3 896 |
| 35 - 36 | 1942 | 3 611 | 2 325 | 1 538 | 4 271 | 2 746 | 2 312 | 660 | 421 | 774 |
| 36 - 37 | 1941 | 3 806 | 2 510 | 1 479 | 4 251 | 2 851 | 2 224 | 445 | 341 | 745 |
| 37 - 38 | 1940 | 3 664 | 2 410 | 1 548 | 4 296 | 2 856 | 2 406 | 632 | 446 | 858 |
| 38 - 39 | 1939 | 3 194 | 2 076 | 1 297 | 3 768 | 2 541 | 2 107 | 574 | 465 | 810 |
| 39 - 40 | 1938 | 2 906 | 1 925 | 1 291 | 3 448 | 2 344 | 2 092 | 542 | 419 | 801 |
| Zusammen | | 17 181 | 11 246 | 7 153 | 20 034 | 13 338 | 11 141 | 2 853 | 2 092 | 3 988 |
| 40 - 41 | 1937 | 2 669 | 1 730 | 1 180 | 3 017 | 2 054 | 1 895 | 348 | 324 | 715 |
| 41 - 42 | 1936 | 2 428 | 1 578 | 1 110 | 2 852 | 1 954 | 1 783 | 424 | 376 | 673 |
| 42 - 43 | 1935 | 2 148 | 1 383 | 978 | 2 542 | 1 743 | 1 585 | 394 | 360 | 607 |
| 43 - 44 | 1934 | 2 036 | 1 320 | 1 055 | 2 377 | 1 594 | 1 627 | 341 | 274 | 572 |
| 44 - 45 | 1933 | 1 822 | 1 166 | 1 006 | 2 139 | 1 482 | 1 536 | 317 | 316 | 530 |
| Zusammen | | 11 103 | 7 177 | 5 329 | 12 927 | 8 827 | 8 426 | 1 824 | 1 650 | 3 097 |
| 45 - 46 | 1932 | 1 654 | 1 055 | 909 | 1 932 | 1 315 | 1 340 | 278 | 260 | 431 |
| 46 - 47 | 1931 | 1 585 | 1 020 | 845 | 1 787 | 1 178 | 1 262 | 202 | 158 | 417 |
| 47 - 48 | 1930 | 1 546 | 1 001 | 787 | 1 801 | 1 180 | 1 201 | 255 | 179 | 414 |
| 48 - 49 | 1929 | 1 450 | 923 | 729 | 1 573 | 1 021 | 1 035 | 123 | 98 | 306 |
| 49 - 50 | 1928 | 1 284 | 790 | 624 | 1 547 | 977 | 1 010 | 263 | 187 | 386 |
| Zusammen | | 7 519 | 4 789 | 3 894 | 8 640 | 5 671 | 5 848 | 1 121 | 882 | 1 954 |
| 50 - 51 | 1927 | 1 195 | 683 | 587 | 1 447 | 893 | 963 | 252 | 210 | 376 |
| 51 - 52 | 1926 | 1 124 | 595 | 538 | 1 341 | 766 | 871 | 217 | 171 | 333 |
| 52 - 53 | 1925 | 1 086 | 579 | 516 | 1 159 | 634 | 736 | 73 | 55 | 220 |
| 53 - 54 | 1924 | 1 008 | 516 | 502 | 1 140 | 651 | 710 | 132 | 135 | 208 |
| 54 - 55 | 1923 | 935 | 421 | 441 | 1 037 | 558 | 616 | 102 | 137 | 175 |
| Zusammen | | 5 348 | 2 794 | 2 584 | 6 124 | 3 502 | 3 896 | 776 | 708 | 1 312 |
| 55 - 56 | 1922 | 915 | 402 | 402 | 1 012 | 506 | 665 | 97 | 104 | 263 |
| 56 - 57 | 1921 | 942 | 395 | 409 | 968 | 478 | 550 | 26 | 83 | 141 |
| 57 - 58 | 1920 | 978 | 408 | 397 | 979 | 462 | 534 | 1 | 54 | 137 |
| 58 - 59 | 1919 | 796 | 337 | 312 | 737 | 343 | 388 | 59 | 6 | 76 |
| 59 - 60 | 1918 | 494 | 181 | 199 | 483 | 223 | 274 | 11 | 42 | 75 |
| Zusammen | | 4 125 | 1 723 | 1 719 | 4 179 | 2 012 | 2 411 | 54 | 289 | 692 |
| 60 - 61 | 1917 | 599 | 211 | 209 | 553 | 230 | 305 | 46 | 19 | 96 |
| 61 - 62 | 1916 | 638 | 216 | 219 | 590 | 260 | 321 | 48 | 44 | 102 |
| 62 - 63 | 1915 | 770 | 238 | 235 | 666 | 281 | 326 | 104 | 43 | 91 |
| 63 - 64 | 1914 | 1 058 | 430 | 325 | 875 | 402 | 386 | 183 | 28 | 61 |
| 64 - 65 | 1913 | 973 | 401 | 246 | 745 | 309 | 316 | 228 | 92 | 70 |
| Zusammen | | 4 038 | 1 496 | 1 234 | 3 429 | 1 482 | 1 654 | 609 | 14 | 420 |
| 65 - 66 | 1912 | 1 094 | 482 | 289 | 835 | 396 | 378 | 259 | 86 | 89 |
| 66 - 67 | 1911 | 946 | 399 | 290 | 797 | 364 | 340 | 149 | 35 | 50 |
| 67 - 68 | 1910 | 825 | 337 | 224 | 674 | 271 | 291 | 151 | 66 | 67 |
| 68 - 69 | 1909 | 874 | 345 | 256 | 609 | 235 | 264 | 265 | 110 | 8 |
| 69 - 70 | 1908 | 804 | 309 | 221 | 538 | 212 | 226 | 266 | 97 | 5 |
| Zusammen | | 4 543 | 1 872 | 1 280 | 3 453 | 1 478 | 1 499 | 1 090 | 394 | 219 |
| 70 und älter | 1907 | | | | | | | | | |
| und früher | | 6 068 | 2 116 | 1 288 | 4 537 | 1 540 | 1 308 | 1 531 | 576 | 20 |
| Insgesamt | | 229 704 | 128 190 | 109 551 | 228 981 | 129 910 | 123 124 | 723 | 1 720 | 13 573 |

Schaubild 18
Zuzüge und Fortzüge über die Landesgrenze seit 1954



52. Wanderungen über die Auslandsgrenzen nach der Staatsangehörigkeit 1977

| Land der Staatsangehörigkeit | Zuzüge | | | Fortzüge | | | Wanderungsgewinn bzw. -verlust (-) | | |
|------------------------------------|-----------|----------|----------|-----------|----------|----------|------------------------------------|----------|----------|
| | insgesamt | männlich | weiblich | insgesamt | männlich | weiblich | insgesamt | männlich | weiblich |
| Deutschland | 15 514 | 7 476 | 8 038 | 9 660 | 4 425 | 5 235 | 5 854 | 3 051 | 2 803 |
| Belgien | 187 | 110 | 77 | 150 | 93 | 57 | 37 | 17 | 20 |
| Dänemark | 107 | 46 | 61 | 101 | 43 | 58 | 6 | 3 | 3 |
| Frankreich | 2 892 | 1 568 | 1 324 | 2 320 | 1 269 | 1 051 | 572 | 299 | 273 |
| Griechenland | 4 222 | 2 415 | 1 807 | 12 537 | 6 761 | 5 776 | - 8 315 | - 4 346 | - 3 969 |
| Großbritannien und Nordirland | 2 288 | 1 280 | 1 008 | 1 711 | 907 | 804 | 577 | 373 | 204 |
| Irland | 223 | 142 | 81 | 144 | 85 | 59 | 79 | 57 | 22 |
| Italien | 27 254 | 18 578 | 8 676 | 26 851 | 17 437 | 9 414 | 403 | 1 141 | - 738 |
| Jugoslawien | 14 412 | 6 934 | 7 478 | 19 720 | 10 505 | 9 215 | - 5 308 | - 3 571 | - 1 737 |
| Luxemburg | 71 | 42 | 29 | 79 | 51 | 28 | - 8 | - 9 | 1 |
| Niederlande | 523 | 304 | 219 | 468 | 296 | 172 | 55 | 8 | 47 |
| Österreich | 2 190 | 1 424 | 766 | 2 172 | 1 477 | 695 | 18 | - 53 | 71 |
| Portugal | 968 | 383 | 585 | 1 712 | 921 | 791 | - 744 | - 538 | - 206 |
| Schweiz | 985 | 486 | 499 | 824 | 448 | 376 | 161 | 38 | 123 |
| Spanien | 971 | 512 | 459 | 4 401 | 2 423 | 1 978 | - 3 430 | - 1 911 | - 1 519 |
| Tschechoslowakei | 1 294 | 529 | 765 | 1 171 | 469 | 702 | 123 | 60 | 63 |
| Türkei | 21 909 | 11 688 | 10 221 | 22 233 | 13 542 | 8 691 | - 324 | - 1 854 | 1 530 |
| Übriges europäisches Ausland | 5 398 | 2 424 | 2 974 | 4 324 | 2 026 | 2 298 | 1 074 | 398 | 676 |
| Europäisches Ausland zusammen | 101 408 | 56 341 | 45 067 | 110 578 | 63 178 | 47 400 | - 9 170 | - 6 837 | - 2 333 |
| Afrika | 1 690 | 1 248 | 442 | 1 320 | 993 | 327 | 370 | 255 | 115 |
| Amerika | 4 909 | 2 646 | 2 263 | 4 299 | 2 343 | 1 956 | 610 | 303 | 307 |
| Asien | 3 715 | 2 697 | 1 018 | 2 712 | 1 798 | 914 | 1 003 | 899 | 104 |
| Australien | 278 | 144 | 134 | 282 | 138 | 144 | - 4 | 6 | - 10 |
| Außereuropäisches Ausland zusammen | 10 592 | 6 735 | 3 857 | 8 613 | 5 272 | 3 341 | 1 979 | 1 463 | 516 |
| Staatenlos | 173 | 93 | 80 | 69 | 34 | 35 | 104 | 59 | 45 |
| Ungeklärt | 47 | 26 | 21 | 26 | 12 | 14 | 21 | 14 | 7 |
| Insgesamt | 112 220 | 63 195 | 49 025 | 119 286 | 68 496 | 50 790 | - 7 066 | - 5 301 | - 1 765 |

53. Wanderungen über die Landesgrenze nach Herkunft und Ziel 1977

| Herkunft bzw. Ziel | Zuzüge | | | Fortzüge | | | Wanderungsgewinn bzw. -verlust (-) | | |
|----------------------------------|-----------|----------|-----------|-----------|----------|-----------|------------------------------------|----------|-----------|
| | insgesamt | darunter | | insgesamt | darunter | | insgesamt | darunter | |
| | | männlich | Ausländer | | männlich | Ausländer | | männlich | Ausländer |
| Bundesgebiet | 111 703 | 62 149 | 12 405 | 108 903 | 61 087 | 13 137 | 2 800 | 1 062 | - 732 |
| Schleswig-Holstein | 3 367 | 1 830 | 239 | 3 407 | 1 911 | 189 | - 40 | - 81 | 58 |
| Hamburg | 2 108 | 1 155 | 229 | 2 117 | 1 153 | 264 | - 9 | 2 | 35 |
| Niedersachsen | 8 965 | 4 947 | 744 | 8 029 | 4 432 | 653 | 936 | 515 | 91 |
| Bremen | 1 053 | 645 | 121 | 992 | 605 | 74 | 61 | 40 | 47 |
| Nordrhein-Westfalen | 21 973 | 12 089 | 2 345 | 18 346 | 10 346 | 2 842 | 3 627 | 1 743 | 497 |
| Hessen | 16 855 | 9 313 | 1 946 | 17 921 | 9 812 | 2 412 | - 1 066 | - 499 | 466 |
| Rheinland-Pfalz | 15 412 | 8 610 | 1 595 | 13 662 | 7 722 | 1 372 | 1 750 | 888 | 223 |
| Bayern | 32 994 | 18 438 | 4 492 | 37 873 | 21 162 | 4 723 | - 4 879 | - 2 724 | 231 |
| Saarland | 3 674 | 2 157 | 352 | 2 438 | 1 455 | 211 | 1 236 | 702 | 141 |
| Berlin (West) | 5 302 | 2 965 | 342 | 4 118 | 2 489 | 397 | 1 184 | 476 | 55 |
| Berlin (Ost) | 122 | 53 | 6 | 11 | 5 | - | 111 | 48 | 6 |
| Deutsche Demokratische Republik | 1 722 | 638 | 20 | 318 | 101 | 7 | 1 404 | 537 | 13 |
| Ostgebiete des Deutschen Reiches | 3 048 | 1 498 | 367 | 391 | 163 | 350 | 2 657 | 1 335 | 17 |
| Ausland | 112 220 | 63 195 | 96 706 | 119 286 | 68 496 | 109 626 | - 7 066 | - 5 301 | - 12 920 |
| Europäisches Ausland | 97 388 | 54 465 | 86 331 | 106 559 | 61 379 | 101 212 | - 9 171 | - 6 914 | - 14 881 |
| Belgien | 443 | 245 | 244 | 416 | 245 | 224 | 27 | - | 20 |
| Dänemark | 143 | 82 | 118 | 161 | 75 | 100 | - 18 | 7 | 18 |
| Finnland | 284 | 105 | 273 | 222 | 77 | 204 | 62 | 28 | 69 |
| Frankreich | 3 989 | 2 156 | 3 086 | 3 498 | 1 798 | 2 516 | 491 | 358 | 570 |
| Griechenland | 4 299 | 2 440 | 4 207 | 12 676 | 6 810 | 12 534 | - 8 377 | - 4 370 | - 8 327 |
| Großbritannien und Nordirland | 2 573 | 1 436 | 2 270 | 2 037 | 1 071 | 1 748 | 536 | 365 | 522 |
| Irland | 226 | 133 | 201 | 165 | 94 | 144 | 61 | 39 | 57 |
| Italien | 27 507 | 18 633 | 27 041 | 27 081 | 17 489 | 26 607 | 426 | 1 144 | 434 |
| Jugoslawien | 14 463 | 6 956 | 14 310 | 19 692 | 10 483 | 19 523 | - 5 229 | - 3 527 | - 5 213 |
| Luxemburg | 120 | 65 | 96 | 138 | 79 | 102 | - 18 | - 14 | 6 |
| Niederlande | 769 | 437 | 547 | 734 | 426 | 512 | 35 | 11 | 35 |
| Norwegen | 133 | 80 | 114 | 182 | 111 | 143 | - 49 | - 31 | 29 |
| Österreich | 2 825 | 1 749 | 2 268 | 2 921 | 1 816 | 2 198 | - 96 | - 67 | 70 |
| Polen | 2 530 | 1 113 | 1 969 | 1 669 | 734 | 1 635 | 861 | 379 | 334 |
| Portugal | 992 | 400 | 939 | 1 758 | 948 | 1 700 | - 766 | - 548 | 761 |
| Rumänien | 3 906 | 1 794 | 866 | 445 | 219 | 428 | - 3 461 | - 1 575 | 438 |
| Schweden | 326 | 175 | 282 | 380 | 200 | 328 | - 54 | - 25 | 46 |
| Schweiz | 2 716 | 1 435 | 1 390 | 2 546 | 1 304 | 1 251 | 170 | 131 | 139 |
| Sowjetunion | 2 601 | 1 196 | 239 | 177 | 102 | 167 | 2 424 | 1 094 | 72 |
| Spanien | 1 455 | 778 | 1 038 | 4 802 | 2 642 | 4 470 | - 3 347 | - 1 864 | - 3 432 |
| Tschechoslowakei | 1 395 | 570 | 1 292 | 1 145 | 447 | 1 129 | 250 | 123 | 163 |
| Türkei | 21 904 | 11 660 | 21 822 | 22 191 | 13 500 | 22 089 | - 287 | - 1 840 | 267 |
| Ungarn | 1 552 | 695 | 1 505 | 1 318 | 592 | 1 293 | 234 | 103 | 212 |
| Übriges europäisches Ausland | 237 | 132 | 214 | 205 | 117 | 167 | 32 | 15 | 47 |
| Außereuropäisches Ausland | 14 823 | 8 724 | 10 375 | 12 706 | 7 101 | 8 413 | 2 117 | 1 623 | 1 962 |
| Afrika | 3 001 | 1 953 | 1 736 | 1 953 | 1 324 | 1 277 | 1 048 | 629 | 459 |
| darunter Ägypten | 351 | 270 | 322 | 290 | 225 | 244 | 61 | 45 | 78 |
| Marokko | 192 | 118 | 164 | 105 | 75 | 88 | 87 | 43 | 76 |
| Tunesien | 202 | 109 | 186 | 202 | 138 | 176 | - | 29 | 10 |
| Übriges Afrika | 2 256 | 1 456 | 1 064 | 1 356 | 886 | 769 | 900 | 570 | 295 |
| Amerika | 6 985 | 3 481 | 4 754 | 6 881 | 3 367 | 4 325 | 104 | 114 | 429 |
| darunter Brasilien | 523 | 269 | 242 | 482 | 249 | 210 | 41 | 20 | 32 |
| Kanada | 820 | 399 | 481 | 913 | 409 | 498 | - 93 | - 10 | 17 |
| USA | 4 413 | 2 182 | 3 315 | 4 509 | 2 168 | 3 113 | - 96 | 14 | 202 |
| Übriges Amerika | 1 229 | 631 | 716 | 977 | 541 | 504 | 252 | 90 | 212 |
| Asien | 4 323 | 3 001 | 3 600 | 3 297 | 2 108 | 2 500 | 1 026 | 893 | 1 100 |
| darunter Indien | 404 | 309 | 368 | 314 | 194 | 264 | 90 | 115 | 104 |
| Iran | 551 | 370 | 399 | 461 | 290 | 267 | 90 | 80 | 132 |
| Israel | 229 | 145 | 174 | 195 | 119 | 155 | 34 | 26 | 19 |
| Japan | 545 | 332 | 489 | 448 | 295 | 395 | 97 | 37 | 94 |
| Übriges Asien | 2 594 | 1 845 | 2 170 | 1 879 | 1 210 | 1 419 | 715 | 635 | 751 |
| Australien und Ozeanien | 514 | 289 | 285 | 575 | 302 | 311 | - 61 | - 13 | 26 |
| Unbekanntes Ausland | 9 | 6 | - | 21 | 16 | 1 | - 12 | - 10 | 1 |
| Unbekannt und ohne Angabe | 889 | 657 | 47 | 72 | 58 | 4 | 817 | 599 | 43 |
| Insgesamt | 229 704 | 128 190 | 109 551 | 228 981 | 129 910 | 123 124 | 723 | - 1 720 | - 13 573 |

54. Wanderungen der deutschen und ausländischen Erwerbs- und Nichterwerbspersonen über die Landesgrenze nach Herkunft und

| Herkunft bzw. Ziel | Zuzüge | | | | | | Fort- | | |
|----------------------------------|-----------------|----------|-----------|----------------------|----------|-----------|-----------------|----------|-----------|
| | Erwerbspersonen | | | Nichterwerbspersonen | | | Erwerbspersonen | | |
| | insgesamt | Deutsche | Ausländer | insgesamt | Deutsche | Ausländer | insgesamt | Deutsche | Ausländer |
| Bundesgebiet | 63 923 | 55 457 | 8 466 | 47 780 | 43 841 | 3 939 | 64 835 | 56 041 | 8 794 |
| Schleswig-Holstein | 1 980 | 1 820 | 160 | 1 387 | 1 308 | 79 | 2 103 | 1 996 | 107 |
| Hamburg | 1 262 | 1 115 | 147 | 846 | 764 | 82 | 1 336 | 1 165 | 171 |
| Niedersachsen | 5 026 | 4 497 | 529 | 3 939 | 3 724 | 215 | 4 475 | 4 094 | 381 |
| Bremen | 652 | 572 | 80 | 401 | 360 | 41 | 628 | 581 | 47 |
| Nordrhein-Westfalen | 11 841 | 10 302 | 1 539 | 10 132 | 9 326 | 806 | 10 502 | 8 673 | 1 829 |
| Hessen | 9 646 | 8 270 | 1 376 | 7 209 | 6 639 | 570 | 10 392 | 8 782 | 1 610 |
| Rheinland-Pfalz | 9 076 | 7 985 | 1 091 | 6 336 | 5 832 | 504 | 8 170 | 7 277 | 893 |
| Bayern | 19 355 | 16 281 | 3 074 | 13 639 | 12 221 | 1 418 | 23 512 | 20 085 | 3 427 |
| Saarland | 2 199 | 1 953 | 246 | 1 475 | 1 369 | 106 | 1 446 | 1 313 | 133 |
| Berlin (West) | 2 886 | 2 662 | 224 | 2 416 | 2 298 | 118 | 2 271 | 2 075 | 196 |
| Berlin (Ost) | 51 | 45 | 6 | 71 | 71 | - | 7 | 7 | - |
| Deutsche Demokratische Republik | 437 | 427 | 10 | 1 285 | 1 275 | 10 | 36 | 36 | - |
| Ostgebiete des Deutschen Reiches | 1 508 | 1 348 | 160 | 1 540 | 1 333 | 207 | 171 | 15 | 156 |
| Ausland | 48 667 | 7 331 | 41 336 | 63 553 | 8 183 | 55 370 | 57 349 | 4 866 | 52 483 |
| Europäisches Ausland | 42 557 | 5 322 | 37 235 | 54 831 | 5 735 | 49 096 | 51 757 | 2 704 | 49 053 |
| Belgien | 188 | 79 | 109 | 255 | 120 | 135 | 192 | 85 | 107 |
| Dänemark | 77 | 16 | 61 | 66 | 9 | 57 | 74 | 37 | 37 |
| Finnland | 122 | 4 | 118 | 162 | 7 | 155 | 99 | 10 | 89 |
| Frankreich | 2 422 | 450 | 1 972 | 1 567 | 453 | 1 114 | 1 990 | 496 | 1 494 |
| Griechenland | 1 255 | 40 | 1 215 | 3 044 | 52 | 2 992 | 6 031 | 65 | 5 966 |
| Großbritannien und Nordirland | 1 508 | 159 | 1 349 | 1 065 | 144 | 921 | 1 102 | 172 | 930 |
| Irland | 139 | 9 | 130 | 87 | 16 | 71 | 102 | 13 | 89 |
| Italien | 17 393 | 199 | 17 194 | 10 114 | 267 | 9 847 | 16 193 | 219 | 15 974 |
| Jugoslawien | 4 984 | 59 | 4 925 | 9 479 | 94 | 9 385 | 9 184 | 66 | 9 118 |
| Luxemburg | 59 | 15 | 44 | 61 | 9 | 52 | 63 | 18 | 45 |
| Niederlande | 414 | 99 | 315 | 355 | 123 | 232 | 398 | 110 | 288 |
| Norwegen | 44 | 9 | 35 | 89 | 10 | 79 | 80 | 21 | 59 |
| Österreich | 1 841 | 279 | 1 562 | 984 | 278 | 706 | 1 818 | 336 | 1 482 |
| Polen | 1 169 | 286 | 883 | 1 361 | 275 | 1 086 | 735 | 15 | 720 |
| Portugal | 194 | 21 | 173 | 798 | 32 | 766 | 757 | 25 | 732 |
| Rumänien | 1 876 | 1 474 | 402 | 2 030 | 1 566 | 464 | 196 | 9 | 187 |
| Schweden | 153 | 23 | 130 | 173 | 21 | 152 | 178 | 33 | 145 |
| Schweiz | 1 464 | 626 | 838 | 1 252 | 700 | 552 | 1 497 | 734 | 763 |
| Sowjetunion | 1 299 | 1 178 | 121 | 1 302 | 1 184 | 118 | 108 | 6 | 102 |
| Spanien | 552 | 194 | 358 | 903 | 223 | 680 | 2 467 | 168 | 2 299 |
| Tschechoslowakei | 505 | 46 | 459 | 890 | 57 | 833 | 391 | 8 | 383 |
| Türkei | 4 091 | 23 | 4 068 | 17 813 | 59 | 17 754 | 7 451 | 29 | 7 422 |
| Ungarn | 682 | 20 | 662 | 870 | 27 | 843 | 545 | 10 | 535 |
| Übriges europäisches Ausland | 126 | 14 | 112 | 111 | 9 | 102 | 106 | 19 | 87 |
| Außereuropäisches Ausland | 6 106 | 2 005 | 4 101 | 8 717 | 2 443 | 6 274 | 5 577 | 2 147 | 3 430 |
| Afrika | 1 460 | 619 | 841 | 1 541 | 646 | 895 | 1 040 | 386 | 654 |
| darunter Ägypten | 157 | 11 | 146 | 194 | 18 | 176 | 135 | 16 | 119 |
| Marokko | 92 | 18 | 74 | 100 | 10 | 90 | 66 | 11 | 55 |
| Tunesien | 92 | 9 | 83 | 110 | 7 | 103 | 112 | 18 | 94 |
| Übriges Afrika | 1 119 | 581 | 538 | 1 137 | 611 | 526 | 727 | 341 | 386 |
| Amerika | 2 468 | 921 | 1 547 | 4 517 | 1 310 | 3 207 | 2 652 | 1 200 | 1 452 |
| darunter Brasilien | 214 | 113 | 101 | 309 | 168 | 141 | 226 | 139 | 87 |
| Kanada | 306 | 160 | 146 | 514 | 179 | 335 | 376 | 203 | 173 |
| USA | 1 446 | 433 | 1 013 | 2 967 | 665 | 2 302 | 1 614 | 639 | 975 |
| Übriges Amerika | 502 | 215 | 287 | 727 | 298 | 429 | 436 | 219 | 217 |
| Asien | 1 939 | 343 | 1 596 | 2 384 | 380 | 2 004 | 1 610 | 431 | 1 179 |
| darunter Indien | 206 | 20 | 186 | 198 | 16 | 182 | 163 | 24 | 139 |
| Iran | 184 | 50 | 134 | 367 | 102 | 265 | 181 | 87 | 94 |
| Israel | 100 | 27 | 73 | 129 | 28 | 101 | 89 | 22 | 67 |
| Japan | 193 | 23 | 170 | 352 | 33 | 319 | 153 | 30 | 123 |
| Übriges Asien | 1 256 | 223 | 1 033 | 1 338 | 201 | 1 137 | 1 024 | 268 | 756 |
| Australien und Ozeanien | 239 | 122 | 117 | 275 | 107 | 168 | 275 | 130 | 145 |
| Unbekanntes Ausland | 4 | 4 | - | 5 | 5 | - | 15 | 15 | - |
| Unbekannt und ohne Angabe | 498 | 461 | 37 | 391 | 381 | 10 | 24 | 22 | 2 |
| Insgesamt | 115 084 | 65 069 | 50 015 | 114 620 | 55 084 | 59 536 | 122 422 | 60 987 | 61 435 |

Ziel 1977

| züge | | | Wanderungsgewinn bzw. -verlust (-) | | | | | | Herkunft bzw. Ziel |
|----------------------|----------|-----------|------------------------------------|----------|-----------|----------------------|----------|-----------|----------------------------------|
| Nichterwerbspersonen | | | Erwerbspersonen | | | Nichterwerbspersonen | | | |
| insgesamt | Deutsche | Ausländer | insgesamt | Deutsche | Ausländer | insgesamt | Deutsche | Ausländer | |
| 44 068 | 39 725 | 4 343 | - 912 | - 584 | - 328 | - 3 712 | 4 116 | - 404 | Bundesgebiet |
| 1 304 | 1 222 | 82 | - 123 | - 176 | 53 | 83 | 86 | - 3 | Schleswig-Holstein |
| 781 | 688 | 93 | - 74 | - 50 | 24 | 65 | 76 | - 11 | Hamburg |
| 3 554 | 3 282 | 272 | 551 | 403 | 148 | 385 | 442 | - 57 | Niedersachsen |
| 364 | 337 | 27 | 24 | - 9 | 33 | 37 | 23 | 14 | Bremen |
| 7 844 | 6 831 | 1 013 | 1 339 | 1 629 | - 290 | 2 288 | 2 495 | - 207 | Nordrhein-Westfalen |
| 7 529 | 6 727 | 802 | - 746 | - 512 | - 234 | - 320 | - 88 | - 232 | Hessen |
| 5 492 | 5 013 | 479 | 906 | 708 | 198 | 844 | 819 | 25 | Rheinland-Pfalz |
| 14 361 | 13 065 | 1 296 | - 4 157 | - 3 804 | - 353 | - 722 | - 844 | 122 | Bayern |
| 992 | 914 | 78 | 753 | 640 | 113 | 483 | 455 | 28 | Saarland |
| 1 847 | 1 646 | 201 | 615 | 587 | 28 | 569 | 652 | - 83 | Berlin (West) |
| 4 | 4 | - | 44 | 38 | 6 | 67 | 67 | - | Berlin (Ost) |
| 282 | 275 | 7 | 401 | 391 | 10 | 1 003 | 1 000 | 3 | Deutsche Demokratische Republik |
| 220 | 26 | 194 | 1 337 | 1 333 | 4 | 1 320 | 1 307 | 13 | Ostgebiete des Deutschen Reiches |
| 61 937 | 4 794 | 57 143 | - 8 682 | 2 465 | -11 147 | 1 616 | 3 389 | - 1 773 | Ausland |
| 54 802 | 2 643 | 52 159 | - 9 200 | 2 618 | -11 818 | 29 | 3 092 | - 3 063 | Europäisches Ausland |
| 224 | 107 | 117 | - 4 | - 6 | 2 | 31 | 13 | 18 | Belgien |
| 87 | 24 | 63 | 3 | - 21 | 24 | - 21 | - 15 | - 6 | Dänemark |
| 123 | 8 | 115 | 23 | - 6 | 29 | 39 | - 1 | 40 | Finnland |
| 1 508 | 486 | 1 022 | 432 | - 46 | 478 | 59 | - 33 | 92 | Frankreich |
| 6 645 | 77 | 6 568 | - 4 776 | - 25 | - 4 751 | - 3 601 | - 25 | - 3 576 | Griechenland |
| 935 | 117 | 818 | 406 | - 13 | 419 | 130 | 27 | 103 | Großbritannien und Nordirland |
| 63 | 8 | 55 | 37 | - 4 | 41 | 24 | 8 | 16 | Irland |
| 10 888 | 255 | 10 633 | 1 200 | - 20 | 1 220 | - 774 | 12 | - 786 | Italien |
| 10 508 | 103 | 10 405 | - 4 200 | - 7 | - 4 193 | - 1 029 | - 9 | - 1 020 | Jugoslawien |
| 75 | 18 | 57 | - 4 | - 3 | - 1 | - 14 | - 9 | - 5 | Luxemburg |
| 336 | 112 | 224 | 16 | - 11 | 27 | 19 | 11 | 8 | Niederlande |
| 102 | 18 | 84 | - 36 | - 12 | - 24 | - 13 | - 8 | - 5 | Norwegen |
| 1 103 | 387 | 716 | 23 | - 57 | 80 | - 119 | - 109 | - 10 | Österreich |
| 934 | 19 | 915 | 434 | 271 | 163 | 427 | 256 | 171 | Polen |
| 1 001 | 33 | 968 | - 563 | - 4 | - 559 | - 203 | - 1 | - 202 | Portugal |
| 249 | 8 | 241 | 1 680 | 1 465 | 215 | 1 781 | 1 558 | 223 | Rumänien |
| 202 | 19 | 183 | - 25 | - 10 | - 15 | - 29 | 2 | - 31 | Schweden |
| 1 049 | 561 | 488 | - 33 | - 108 | 75 | 203 | 139 | 64 | Schweiz |
| 69 | 4 | 65 | 1 191 | 1 172 | 19 | 1 233 | 1 180 | 53 | Sowjetunion |
| 2 335 | 164 | 2 171 | - 1 915 | 26 | - 1 941 | - 1 432 | 59 | - 1 491 | Spanien |
| 754 | 8 | 746 | 114 | 38 | 76 | 136 | 49 | 87 | Tschechoslowakei |
| 14 740 | 73 | 14 667 | - 3 360 | - 6 | - 3 354 | 3 073 | - 14 | 3 087 | Türkei |
| 773 | 15 | 758 | 137 | 10 | 127 | 97 | 12 | 85 | Ungarn |
| 99 | 19 | 80 | 20 | - 5 | 25 | 12 | - 10 | 22 | Übriges europäisches Ausland |
| 7 129 | 2 146 | 4 983 | 529 | - 142 | 671 | 1 588 | 297 | 1 291 | Außereuropäisches Ausland |
| 913 | 290 | 623 | 420 | 233 | 187 | 628 | 356 | 272 | Afrika |
| 155 | 30 | 125 | 22 | - 5 | 27 | 39 | - 12 | 51 | darunter Ägypten |
| 39 | 6 | 33 | 26 | - 7 | 19 | 61 | 4 | 57 | Marokko |
| 90 | 8 | 82 | - 20 | - 9 | - 11 | 20 | - 1 | 21 | Tunesien |
| 629 | 246 | 383 | 392 | 240 | 152 | 508 | 365 | 143 | Übriges Afrika |
| 4 229 | 1 356 | 2 873 | - 184 | - 279 | 95 | 288 | - 46 | 334 | Amerika |
| 256 | 133 | 123 | - 12 | - 26 | 14 | 53 | - 35 | 18 | darunter Brasilien |
| 537 | 212 | 325 | - 70 | - 43 | - 27 | - 23 | - 33 | 10 | Kanada |
| 2 895 | 757 | 2 138 | - 168 | - 206 | 38 | 72 | - 92 | 164 | USA |
| 541 | 254 | 287 | 66 | - 4 | 70 | 186 | 44 | 142 | Übriges Amerika |
| 1 687 | 366 | 1 321 | 329 | - 88 | 417 | 697 | 14 | 683 | Asien |
| 151 | 26 | 125 | 43 | - 4 | 47 | 47 | - 10 | 57 | darunter Indien |
| 280 | 107 | 173 | 3 | - 37 | 40 | 87 | - 5 | 92 | Iran |
| 106 | 18 | 88 | 11 | - 5 | 6 | 23 | 10 | 13 | Israel |
| 295 | 23 | 272 | 40 | - 7 | 47 | 57 | 10 | 47 | Japan |
| 855 | 192 | 663 | 232 | - 45 | 277 | 483 | 9 | 474 | Übriges Asien |
| 300 | 134 | 166 | - 36 | - 8 | - 28 | - 25 | - 27 | 2 | Australien und Ozeanien |
| 6 | 5 | 1 | - 11 | - 11 | - | - 1 | - | 1 | Unbekanntes Ausland |
| 48 | 46 | 2 | 474 | 439 | 35 | 343 | 335 | 8 | Unbekannt und ohne Angabe |
| 106 559 | 44 870 | 61 689 | - 7 338 | 4 082 | -11 420 | 8 061 | 10 214 | - 2 153 | Insgesamt |

Räumliche Bevölkerungsbewegung

55. Wanderungen nach ausgewählten Strömen 1977

| Herkunfts- bzw. Zielgebiet | Zuzüge Fortzüge | Insgesamt | Darunter | | | Davon im Alter von ... bis unter ... Jahren | | | | | |
|-------------------------------|--------------------|-----------|----------------------|----------|-----------|---|---------|---------|---------|---------|-----------------|
| | | | Erwerbs- personen | Deutsche | Ausländer | unter 18 | 18 - 25 | 25 - 30 | 30 - 50 | 50 - 65 | 65 und älter |

| | | | | | | | | | | | |
|--|---|--------|--------|--------|--------|-------|--------|-------|--------|-------|-------|
| Stadtkreis Stuttgart, Landeshauptstadt | | | | | | | | | | | |
| Baden-Württemberg | Z | 22 257 | 14 617 | 18 221 | 4 036 | 3 066 | 8 294 | 3 807 | 5 585 | 880 | 625 |
| | F | 26 062 | 16 101 | 22 715 | 3 347 | 3 835 | 7 376 | 4 297 | 7 303 | 1 825 | 1 426 |
| darunter | | | | | | | | | | | |
| Landkreis Böblingen | Z | 1 428 | 1 003 | 1 137 | 291 | 217 | 408 | 240 | 435 | 80 | 48 |
| | F | 2 251 | 1 444 | 1 892 | 359 | 390 | 445 | 348 | 733 | 181 | 154 |
| Landkreis Esslingen | Z | 3 299 | 2 176 | 2 358 | 941 | 560 | 880 | 573 | 992 | 184 | 110 |
| | F | 4 804 | 3 025 | 4 002 | 802 | 842 | 1 057 | 795 | 1 607 | 299 | 204 |
| Landkreis Ludwigsburg | Z | 3 086 | 2 112 | 2 222 | 864 | 530 | 814 | 517 | 984 | 140 | 101 |
| | F | 4 478 | 2 950 | 3 711 | 767 | 791 | 971 | 729 | 1 487 | 299 | 201 |
| Rems-Murr-Kreis | Z | 2 385 | 1 588 | 1 856 | 529 | 407 | 680 | 399 | 705 | 112 | 82 |
| | F | 3 325 | 2 022 | 2 932 | 393 | 540 | 750 | 525 | 959 | 284 | 267 |
| Ostalbkreis | Z | 865 | 568 | 805 | 60 | 94 | 452 | 137 | 140 | 25 | 17 |
| | F | 842 | 580 | 763 | 79 | 79 | 323 | 145 | 187 | 68 | 40 |
| Landkreis Tübingen | Z | 733 | 412 | 661 | 72 | 71 | 278 | 209 | 149 | 16 | 10 |
| | F | 763 | 260 | 703 | 60 | 52 | 455 | 115 | 97 | 27 | 17 |
| Andere Bundesländer | Z | 8 198 | 5 578 | 6 956 | 1 242 | 807 | 2 455 | 1 705 | 2 650 | 326 | 255 |
| | F | 7 886 | 5 203 | 6 787 | 1 099 | 862 | 2 017 | 1 510 | 2 660 | 478 | 359 |
| Deutsche Demokratische Republik ¹⁾ | Z | 103 | 33 | 98 | 5 | 11 | 13 | 8 | 15 | 13 | 43 |
| | F | 3 | 1 | 2 | 1 | - | - | - | - | - | 3 |
| Ostgebiete des Deutschen Reiches | Z | 73 | 38 | 42 | 31 | 20 | 8 | 5 | 27 | 7 | 6 |
| | F | 36 | 20 | 1 | 35 | 3 | 3 | 8 | 12 | 7 | 3 |
| Ausland | Z | 12 659 | 6 475 | 915 | 11 744 | 3 006 | 3 365 | 1 728 | 3 367 | 793 | 400 |
| | F | 13 877 | 7 769 | 691 | 13 186 | 3 372 | 2 406 | 1 891 | 4 709 | 1 084 | 415 |
| Sonstige Gebiete ²⁾ | Z | 50 | 25 | 48 | 2 | 5 | 10 | 8 | 21 | - | 6 |
| | F | - | - | - | - | - | - | - | - | - | - |
| Zusammen | Z | 43 340 | 26 766 | 26 280 | 17 060 | 6 915 | 14 145 | 7 261 | 11 665 | 2 019 | 1 335 |
| | F | 47 864 | 29 094 | 30 196 | 17 668 | 8 072 | 11 802 | 7 706 | 14 684 | 3 394 | 2 206 |

| | | | | | | | | | | | |
|--|---|--------|--------|--------|-------|-------|-------|-------|-------|-----|-----|
| Landkreis Böblingen | | | | | | | | | | | |
| Baden-Württemberg | Z | 9 359 | 5 847 | 7 759 | 1 600 | 1 829 | 2 512 | 1 616 | 2 512 | 460 | 430 |
| | F | 7 649 | 4 563 | 6 436 | 1 213 | 1 497 | 2 288 | 1 200 | 1 933 | 394 | 337 |
| darunter | | | | | | | | | | | |
| Stadtkreis Stuttgart | Z | 2 251 | 1 444 | 1 892 | 359 | 390 | 445 | 348 | 733 | 181 | 154 |
| | F | 1 428 | 1 003 | 1 137 | 291 | 217 | 408 | 240 | 435 | 80 | 48 |
| Landkreis Esslingen | Z | 876 | 509 | 746 | 130 | 199 | 178 | 156 | 257 | 36 | 50 |
| | F | 693 | 415 | 571 | 122 | 148 | 185 | 114 | 180 | 39 | 27 |
| Landkreis Ludwigsburg | Z | 980 | 576 | 842 | 138 | 238 | 211 | 139 | 309 | 43 | 40 |
| | F | 782 | 514 | 635 | 147 | 153 | 230 | 127 | 218 | 34 | 20 |
| Rems-Murr-Kreis | Z | 358 | 217 | 309 | 49 | 69 | 94 | 57 | 106 | 19 | 13 |
| | F | 268 | 164 | 237 | 31 | 64 | 74 | 44 | 64 | 12 | 10 |
| Landkreis Calw | Z | 788 | 492 | 565 | 223 | 177 | 235 | 119 | 197 | 31 | 29 |
| | F | 864 | 454 | 699 | 165 | 199 | 183 | 109 | 216 | 66 | 91 |
| Landkreis Tübingen | Z | 584 | 364 | 427 | 157 | 103 | 170 | 136 | 148 | 14 | 13 |
| | F | 652 | 269 | 549 | 103 | 120 | 269 | 79 | 138 | 28 | 18 |
| Andere Bundesländer | Z | 3 492 | 2 143 | 3 027 | 465 | 615 | 817 | 653 | 1 075 | 160 | 172 |
| | F | 2 893 | 1 710 | 2 490 | 403 | 536 | 742 | 507 | 863 | 130 | 115 |
| Deutsche Demokratische Republik ¹⁾ | Z | 51 | 13 | 51 | - | 4 | 3 | 4 | 7 | 11 | 22 |
| | F | 2 | - | 2 | - | - | - | 1 | - | - | 1 |
| Ostgebiete des Deutschen Reiches | Z | 40 | 27 | 32 | 8 | 5 | 6 | 3 | 13 | 7 | 6 |
| | F | 1 | - | - | 1 | - | - | - | - | - | 1 |
| Ausland | Z | 5 679 | 2 555 | 524 | 5 155 | 1 876 | 1 455 | 632 | 1 340 | 239 | 137 |
| | F | 6 111 | 2 952 | 403 | 5 708 | 1 987 | 1 005 | 680 | 1 960 | 350 | 129 |
| Sonstige Gebiete ²⁾ | Z | 26 | 15 | 26 | - | 7 | 4 | 5 | 9 | 1 | - |
| | F | - | - | - | - | - | - | - | - | - | - |
| Zusammen | Z | 18 647 | 10 600 | 11 419 | 7 228 | 4 336 | 4 797 | 2 913 | 4 956 | 878 | 767 |
| | F | 16 656 | 9 225 | 9 331 | 7 325 | 4 020 | 4 035 | 2 388 | 4 756 | 874 | 583 |

1) Und Berlin (Ost). - 2) Ungeklärt und ohne Angabe.

Noch: 55. Wanderungen nach ausgewählten Strömen 1977

| Herkunfts- bzw. Zielgebiet | Zuzüge Fortzüge | Insgesamt | Darunter | | | Davon im Alter von ... bis unter ... Jahren | | | | | |
|--|--------------------|-----------|----------------------|----------|-----------|---|---------|---------|---------|---------|-----------------|
| | | | Erwerbs- personen | Deutsche | Ausländer | unter 18 | 18 - 25 | 25 - 30 | 30 - 50 | 50 - 65 | 65 und älter |
| Landkreis Esslingen | | | | | | | | | | | |
| Baden-Württemberg | Z | 13 388 | 8 025 | 11 344 | 2 044 | 2 405 | 3 939 | 2 346 | 3 599 | 628 | 471 |
| | F | 11 624 | 6 602 | 9 838 | 1 786 | 2 245 | 3 414 | 1 882 | 2 917 | 568 | 598 |
| darunter | | | | | | | | | | | |
| Stadtkreis Stuttgart | Z | 4 804 | 3 025 | 4 002 | 802 | 842 | 1 057 | 795 | 1 607 | 299 | 204 |
| | F | 3 299 | 2 176 | 2 358 | 941 | 560 | 880 | 573 | 992 | 184 | 110 |
| Landkreis Böblingen | Z | 693 | 415 | 571 | 122 | 148 | 185 | 114 | 180 | 39 | 27 |
| | F | 876 | 509 | 746 | 130 | 199 | 178 | 156 | 257 | 36 | 50 |
| Landkreis Göppingen | Z | 967 | 619 | 680 | 287 | 224 | 308 | 154 | 229 | 33 | 19 |
| | F | 932 | 529 | 774 | 158 | 264 | 248 | 121 | 220 | 35 | 44 |
| Landkreis Ludwigsburg | Z | 661 | 375 | 565 | 96 | 124 | 181 | 116 | 182 | 33 | 25 |
| | F | 676 | 394 | 565 | 111 | 135 | 187 | 110 | 189 | 30 | 25 |
| Rems-Murr-Kreis | Z | 884 | 536 | 775 | 109 | 164 | 218 | 138 | 268 | 46 | 50 |
| | F | 771 | 458 | 676 | 95 | 160 | 183 | 120 | 209 | 30 | 69 |
| Landkreis Reutlingen | Z | 833 | 515 | 702 | 131 | 150 | 275 | 161 | 185 | 39 | 23 |
| | F | 819 | 414 | 709 | 110 | 170 | 251 | 110 | 193 | 47 | 48 |
| Andere Bundesländer | Z | 3 902 | 2 300 | 3 384 | 518 | 691 | 926 | 730 | 1 223 | 136 | 196 |
| | F | 3 541 | 2 017 | 3 161 | 380 | 623 | 882 | 584 | 1 073 | 202 | 177 |
| Deutsche Demokratische Republik ¹⁾ | Z | 102 | 25 | 102 | - | 8 | 4 | 1 | 16 | 25 | 48 |
| | F | 25 | 5 | 25 | - | - | - | - | 3 | 7 | 15 |
| Ostgebiete des Deutschen Reiches | Z | 135 | 64 | 129 | 6 | 44 | 19 | 8 | 47 | 10 | 7 |
| | F | 5 | 2 | 2 | 3 | - | - | 1 | - | 2 | 2 |
| Ausland | Z | 6 724 | 3 008 | 673 | 6 051 | 2 467 | 1 649 | 750 | 1 493 | 243 | 122 |
| | F | 7 560 | 3 984 | 448 | 7 112 | 2 548 | 1 162 | 815 | 2 515 | 394 | 126 |
| Sonstige Gebiete ²⁾ | Z | 142 | 103 | 118 | 24 | 8 | 26 | 47 | 51 | 8 | 2 |
| | F | 1 | 1 | 1 | - | - | 1 | - | - | - | - |
| Zusammen | Z | 24 393 | 13 525 | 15 750 | 8 643 | 5 623 | 6 563 | 3 882 | 6 429 | 1 050 | 846 |
| | F | 22 756 | 12 611 | 13 475 | 9 281 | 5 416 | 5 459 | 3 282 | 6 508 | 1 173 | 918 |
| Landkreis Göppingen | | | | | | | | | | | |
| Baden-Württemberg | Z | 5 166 | 3 559 | 4 642 | 524 | 1 130 | 2 205 | 642 | 871 | 158 | 160 |
| | F | 5 558 | 3 678 | 4 906 | 652 | 1 063 | 2 563 | 649 | 896 | 175 | 212 |
| darunter | | | | | | | | | | | |
| Stadtkreis Stuttgart | Z | 530 | 367 | 467 | 63 | 73 | 229 | 77 | 102 | 19 | 30 |
| | F | 600 | 411 | 499 | 101 | 68 | 337 | 64 | 97 | 18 | 16 |
| Landkreis Esslingen | Z | 932 | 529 | 774 | 158 | 264 | 248 | 121 | 220 | 35 | 44 |
| | F | 967 | 619 | 680 | 287 | 224 | 308 | 154 | 229 | 33 | 19 |
| Rems-Murr-Kreis | Z | 270 | 198 | 252 | 18 | 69 | 104 | 25 | 50 | 14 | 8 |
| | F | 349 | 259 | 307 | 42 | 83 | 129 | 35 | 82 | 10 | 10 |
| Ostalbkreis | Z | 352 | 211 | 337 | 15 | 85 | 142 | 48 | 52 | 10 | 15 |
| | F | 374 | 227 | 348 | 26 | 90 | 142 | 50 | 65 | 12 | 15 |
| Alb-Donau-Kreis | Z | 273 | 169 | 218 | 55 | 81 | 90 | 32 | 55 | 9 | 6 |
| | F | 421 | 225 | 387 | 34 | 110 | 114 | 51 | 80 | 18 | 48 |
| Landkreis Biberach | Z | 245 | 200 | 239 | 6 | 34 | 176 | 9 | 18 | 2 | 6 |
| | F | 92 | 64 | 89 | 3 | 13 | 46 | 11 | 14 | 2 | 6 |
| Andere Bundesländer | Z | 1 462 | 809 | 1 245 | 217 | 316 | 371 | 232 | 393 | 72 | 78 |
| | F | 1 525 | 928 | 1 342 | 183 | 266 | 465 | 228 | 395 | 91 | 80 |
| Deutsche Demokratische Republik ¹⁾ | Z | 31 | 11 | 31 | - | 1 | 1 | - | 8 | 4 | 17 |
| | F | 3 | 1 | 3 | - | - | - | - | 1 | - | 2 |
| Ostgebiete des Deutschen Reiches | Z | 55 | 32 | 47 | 8 | 9 | 9 | 2 | 19 | 10 | 6 |
| | F | 7 | 2 | 2 | 5 | - | 1 | - | 2 | 2 | 2 |
| Ausland | Z | 2 763 | 1 179 | 330 | 2 433 | 1 001 | 645 | 294 | 623 | 124 | 76 |
| | F | 3 091 | 1 473 | 172 | 2 919 | 1 051 | 468 | 308 | 963 | 233 | 68 |
| Sonstige Gebiete ²⁾ | Z | 8 | 2 | 8 | - | 1 | 2 | 1 | 2 | 2 | - |
| | F | 1 | 1 | 1 | - | - | 1 | - | - | - | - |
| Zusammen | Z | 9 485 | 5 592 | 6 303 | 3 182 | 2 458 | 3 233 | 1 171 | 1 916 | 370 | 337 |
| | F | 10 185 | 6 083 | 6 426 | 3 759 | 2 380 | 3 498 | 1 185 | 2 257 | 501 | 364 |

1) Und Berlin (Ost).- 2) Ungeklärt und ohne Angabe.

Räumliche Bevölkerungsbewegung

Noch: 55. Wanderungen nach ausgewählten Strömen 1977

| Herkunfts- bzw. Zielgebiet | Zuzüge Fortzüge | Insgesamt | Darunter | | | Davon im Alter von ... bis unter ... Jahren | | | | | |
|--|--------------------|-----------|----------------------|----------|-----------|---|---------|---------|---------|---------|-----------------|
| | | | Erwerbs- personen | Deutsche | Ausländer | unter 18 | 18 - 25 | 25 - 30 | 30 - 50 | 50 - 65 | 65 und älter |
| Landkreis Ludwigsburg | | | | | | | | | | | |
| Baden-Württemberg | Z | 12 886 | 8 115 | 11 007 | 1 879 | 2 366 | 3 722 | 2 225 | 3 458 | 594 | 521 |
| | F | 11 298 | 6 666 | 9 638 | 1 660 | 2 171 | 3 368 | 1 745 | 2 955 | 570 | 489 |
| darunter | | | | | | | | | | | |
| Stadtkreis Stuttgart | Z | 4 478 | 2 950 | 3 711 | 767 | 791 | 971 | 729 | 1 487 | 299 | 201 |
| | F | 3 086 | 2 112 | 2 222 | 864 | 530 | 814 | 517 | 984 | 140 | 101 |
| Landkreis Böblingen | Z | 782 | 514 | 635 | 147 | 153 | 230 | 127 | 218 | 34 | 20 |
| | F | 980 | 576 | 842 | 138 | 238 | 211 | 139 | 309 | 43 | 40 |
| Landkreis Esslingen | Z | 676 | 394 | 565 | 111 | 135 | 187 | 110 | 189 | 30 | 25 |
| | F | 661 | 375 | 565 | 96 | 124 | 181 | 116 | 182 | 33 | 25 |
| Rems-Murr-Kreis | Z | 1 043 | 635 | 911 | 132 | 221 | 240 | 171 | 318 | 45 | 48 |
| | F | 951 | 564 | 846 | 105 | 176 | 253 | 149 | 237 | 64 | 72 |
| Landkreis Heilbronn | Z | 606 | 378 | 526 | 80 | 124 | 217 | 88 | 124 | 16 | 37 |
| | F | 866 | 447 | 766 | 100 | 244 | 197 | 112 | 238 | 33 | 42 |
| Enzkreis | Z | 480 | 290 | 386 | 94 | 116 | 124 | 84 | 122 | 12 | 22 |
| | F | 464 | 283 | 407 | 57 | 107 | 127 | 62 | 121 | 32 | 15 |
| Andere Bundesländer | Z | 3 971 | 2 402 | 3 416 | 555 | 716 | 951 | 779 | 1 162 | 183 | 180 |
| | F | 3 671 | 2 151 | 3 215 | 456 | 679 | 925 | 569 | 1 128 | 214 | 156 |
| Deutsche Demokratische Republik ¹⁾ | Z | 90 | 21 | 90 | - | 8 | 2 | 3 | 8 | 19 | 50 |
| | F | 3 | 1 | 3 | - | - | - | - | - | 2 | 1 |
| Ostgebiete des Deutschen Reiches | Z | 38 | 20 | 32 | 6 | 8 | 4 | 1 | 12 | 8 | 5 |
| | F | 16 | 10 | 4 | 12 | 1 | 4 | - | 6 | 4 | 1 |
| Ausland | Z | 6 937 | 3 005 | 568 | 6 369 | 2 478 | 1 636 | 759 | 1 556 | 335 | 173 |
| | F | 7 363 | 3 569 | 480 | 6 883 | 2 470 | 1 067 | 809 | 2 319 | 515 | 183 |
| Sonstige Gebiete ²⁾ | Z | 35 | 15 | 32 | 3 | 14 | 4 | 3 | 7 | 6 | 1 |
| | F | 1 | 1 | 1 | - | - | - | 1 | - | - | - |
| Zusammen | Z | 23 957 | 13 578 | 15 145 | 8 812 | 5 590 | 6 319 | 3 770 | 6 203 | 1 145 | 930 |
| | F | 22 352 | 12 398 | 13 341 | 9 011 | 5 321 | 5 364 | 3 124 | 6 408 | 1 305 | 830 |
| Rems-Murr-Kreis | | | | | | | | | | | |
| Baden-Württemberg | Z | 9 643 | 5 893 | 8 503 | 1 140 | 1 846 | 2 639 | 1 535 | 2 401 | 578 | 644 |
| | F | 8 844 | 5 264 | 7 730 | 1 114 | 1 713 | 2 676 | 1 288 | 2 307 | 455 | 405 |
| darunter | | | | | | | | | | | |
| Stadtkreis Stuttgart | Z | 3 325 | 2 022 | 2 932 | 393 | 540 | 750 | 525 | 959 | 284 | 267 |
| | F | 2 385 | 1 588 | 1 856 | 529 | 407 | 680 | 399 | 705 | 112 | 82 |
| Landkreis Esslingen | Z | 771 | 458 | 676 | 95 | 160 | 183 | 120 | 209 | 30 | 69 |
| | F | 884 | 536 | 775 | 109 | 164 | 218 | 138 | 268 | 46 | 50 |
| Landkreis Göppingen | Z | 349 | 259 | 307 | 42 | 83 | 129 | 35 | 82 | 10 | 10 |
| | F | 270 | 198 | 252 | 18 | 69 | 104 | 25 | 50 | 14 | 8 |
| Landkreis Ludwigsburg | Z | 951 | 564 | 846 | 105 | 176 | 253 | 149 | 237 | 64 | 72 |
| | F | 1 043 | 635 | 911 | 132 | 221 | 240 | 171 | 318 | 45 | 48 |
| Landkreis Schwäbisch-Hall | Z | 401 | 236 | 338 | 63 | 97 | 134 | 43 | 73 | 24 | 30 |
| | F | 395 | 208 | 373 | 22 | 111 | 107 | 56 | 82 | 19 | 20 |
| Ostalbkreis | Z | 731 | 442 | 623 | 108 | 145 | 220 | 126 | 166 | 33 | 41 |
| | F | 719 | 382 | 636 | 83 | 164 | 199 | 96 | 170 | 47 | 43 |
| Andere Bundesländer | Z | 3 218 | 2 009 | 2 790 | 428 | 503 | 773 | 615 | 958 | 186 | 183 |
| | F | 2 764 | 1 660 | 2 500 | 264 | 468 | 720 | 401 | 868 | 169 | 138 |
| Deutsche Demokratische Republik ¹⁾ | Z | 67 | 13 | 67 | - | 3 | 6 | 2 | 9 | 9 | 38 |
| | F | 3 | - | 3 | - | - | - | - | - | - | 3 |
| Ostgebiete des Deutschen Reiches | Z | 122 | 68 | 118 | 4 | 26 | 27 | 3 | 46 | 8 | 12 |
| | F | 7 | 1 | 7 | - | 1 | - | - | 3 | 2 | 1 |
| Ausland | Z | 5 259 | 2 616 | 457 | 4 802 | 1 599 | 1 305 | 551 | 1 321 | 337 | 146 |
| | F | 6 024 | 3 009 | 327 | 5 697 | 1 876 | 909 | 662 | 2 043 | 390 | 144 |
| Sonstige Gebiete ²⁾ | Z | 97 | 71 | 95 | 2 | 7 | 5 | 10 | 56 | 18 | 1 |
| | F | 32 | 1 | 32 | - | - | 3 | 11 | 18 | - | - |
| Zusammen | Z | 18 406 | 10 670 | 12 030 | 6 376 | 3 984 | 4 755 | 2 716 | 4 791 | 1 136 | 1 024 |
| | F | 17 674 | 9 935 | 10 599 | 7 075 | 4 058 | 4 308 | 2 362 | 5 239 | 1 016 | 691 |

1) Und Berlin (Ost). - 2) Ungeklärt und ohne Angabe.

Noch: 55. Wanderungen nach ausgewählten Strömen 1977

| Herkunft- bzw. Zielgebiet | Zuzüge Fortzüge | Insgesamt | Darunter | | | Davon im Alter von ... bis unter ... Jahren | | | | | |
|--|--------------------|-----------|----------------------|----------|-----------|---|---------|---------|---------|---------|-----------------|
| | | | Erwerbs- personen | Deutsche | Ausländer | unter 18 | 18 — 25 | 25 — 30 | 30 — 50 | 50 — 65 | 65 und älter |
| Stadtkreis Heilbronn | | | | | | | | | | | |
| Baden-Württemberg | Z | 4 258 | 2 499 | 3 685 | 573 | 867 | 1 314 | 681 | 1 007 | 199 | 190 |
| | F | 4 937 | 2 762 | 4 440 | 497 | 1 100 | 1 275 | 750 | 1 266 | 283 | 263 |
| darunter | | | | | | | | | | | |
| Stadtkreis Stuttgart | Z | 203 | 132 | 183 | 20 | 26 | 84 | 37 | 35 | 16 | 5 |
| | F | 259 | 174 | 220 | 39 | 24 | 124 | 32 | 63 | 8 | 8 |
| Landkreis Ludwigsburg | Z | 245 | 132 | 217 | 28 | 54 | 79 | 27 | 63 | 5 | 17 |
| | F | 221 | 127 | 198 | 23 | 44 | 69 | 32 | 50 | 14 | 12 |
| Landkreis Heilbronn | Z | 1 968 | 1 160 | 1 621 | 347 | 446 | 531 | 290 | 479 | 106 | 116 |
| | F | 2 891 | 1 626 | 2 582 | 309 | 713 | 570 | 406 | 836 | 199 | 167 |
| Hohenlohekreis | Z | 163 | 99 | 154 | 9 | 30 | 63 | 25 | 33 | 5 | 7 |
| | F | 131 | 78 | 125 | 6 | 28 | 32 | 23 | 30 | 11 | 7 |
| Landkreis Schwäbisch Hall | Z | 250 | 131 | 232 | 18 | 60 | 66 | 15 | 76 | 17 | 16 |
| | F | 94 | 43 | 89 | 5 | 29 | 20 | 9 | 19 | 7 | 10 |
| Rhein-Neckar-Kreis | Z | 114 | 66 | 94 | 20 | 18 | 36 | 33 | 23 | 1 | 3 |
| | F | 72 | 44 | 70 | 2 | 17 | 18 | 18 | 18 | 1 | - |
| Andere Bundesländer | Z | 1 228 | 733 | 1 030 | 198 | 169 | 352 | 221 | 377 | 59 | 50 |
| | F | 1 238 | 709 | 1 022 | 216 | 210 | 374 | 203 | 346 | 52 | 53 |
| Deutsche Demokratische Republik ¹⁾ | Z | 28 | 6 | 28 | - | 1 | - | - | 4 | 7 | 16 |
| | F | 1 | 1 | 1 | - | - | - | - | - | 1 | - |
| Ostgebiete des Deutschen Reiches | Z | 70 | 36 | 63 | 7 | 18 | 3 | 7 | 24 | 12 | 6 |
| | F | 8 | 2 | - | 8 | 1 | - | 1 | 1 | 1 | 4 |
| Ausland | Z | 1 496 | 665 | 382 | 1 114 | 488 | 348 | 165 | 328 | 91 | 76 |
| | F | 1 444 | 695 | 124 | 1 320 | 490 | 214 | 162 | 422 | 116 | 40 |
| Sonstige Gebiete ²⁾ | Z | - | - | - | - | - | - | - | - | - | - |
| | F | - | - | - | - | - | - | - | - | - | - |
| Zusammen | Z | 7 080 | 3 939 | 5 188 | 1 892 | 1 543 | 2 017 | 1 074 | 1 740 | 368 | 338 |
| | F | 7 628 | 4 169 | 5 587 | 2 041 | 1 801 | 1 863 | 1 116 | 2 035 | 453 | 360 |
| Landkreis Heilbronn | | | | | | | | | | | |
| Baden-Württemberg | Z | 8 477 | 4 864 | 7 314 | 1 163 | 1 880 | 2 250 | 1 325 | 2 118 | 435 | 469 |
| | F | 6 479 | 3 729 | 5 780 | 699 | 1 322 | 2 287 | 988 | 1 243 | 290 | 349 |
| darunter | | | | | | | | | | | |
| Stadtkreis Stuttgart | Z | 521 | 313 | 467 | 54 | 73 | 193 | 82 | 90 | 35 | 48 |
| | F | 446 | 290 | 399 | 47 | 65 | 231 | 55 | 64 | 14 | 17 |
| Landkreis Ludwigsburg | Z | 866 | 447 | 766 | 100 | 244 | 197 | 112 | 238 | 33 | 42 |
| | F | 606 | 378 | 526 | 80 | 124 | 217 | 88 | 124 | 16 | 37 |
| Stadtkreis Heilbronn | Z | 2 891 | 1 626 | 2 582 | 309 | 713 | 570 | 406 | 836 | 199 | 167 |
| | F | 1 968 | 1 160 | 1 621 | 347 | 446 | 531 | 290 | 479 | 106 | 116 |
| Hohenlohekreis | Z | 372 | 195 | 335 | 37 | 90 | 115 | 53 | 74 | 15 | 25 |
| | F | 349 | 176 | 333 | 16 | 96 | 95 | 55 | 61 | 14 | 28 |
| Neckar-Odenwald-Kreis | Z | 416 | 244 | 323 | 93 | 103 | 144 | 67 | 73 | 12 | 17 |
| | F | 340 | 182 | 318 | 22 | 88 | 95 | 48 | 64 | 20 | 25 |
| Rhein-Neckar-Kreis | Z | 462 | 286 | 358 | 104 | 110 | 126 | 86 | 106 | 26 | 8 |
| | F | 380 | 214 | 351 | 29 | 89 | 120 | 71 | 69 | 18 | 13 |
| Andere Bundesländer | Z | 1 991 | 1 119 | 1 672 | 319 | 396 | 496 | 331 | 537 | 120 | 111 |
| | F | 1 658 | 989 | 1 488 | 170 | 297 | 550 | 276 | 390 | 74 | 71 |
| Deutsche Demokratische Republik ¹⁾ | Z | 38 | 8 | 38 | - | - | 2 | - | 1 | 13 | 22 |
| | F | 4 | 1 | 4 | - | - | - | 1 | - | 1 | 2 |
| Ostgebiete des Deutschen Reiches | Z | 6 | 3 | 6 | - | 1 | 3 | - | 2 | - | - |
| | F | - | - | - | - | - | - | - | - | - | - |
| Ausland | Z | 1 849 | 638 | 198 | 1 651 | 777 | 407 | 184 | 361 | 70 | 50 |
| | F | 1 809 | 727 | 183 | 1 626 | 690 | 282 | 209 | 493 | 92 | 43 |
| Sonstige Gebiete ²⁾ | Z | 9 | 7 | 7 | 2 | - | 2 | 2 | 2 | 2 | 1 |
| | F | - | - | - | - | - | - | - | - | - | - |
| Zusammen | Z | 12 370 | 6 639 | 9 235 | 3 135 | 3 054 | 3 160 | 1 842 | 3 021 | 640 | 653 |
| | F | 9 950 | 5 446 | 7 455 | 2 495 | 2 309 | 3 119 | 1 474 | 2 126 | 457 | 465 |

1) Und Berlin (Ost)- 2) Ungeklärt und ohne Angabe.

Räumliche Bevölkerungsbewegung

Noch: 55. Wanderungen nach ausgewählten Strömen 1977

| Herkunfts- bzw.Zielgebiet | Zuzüge Fortzüge | Insgesamt | Darunter | | | Davon im Alter von ... bis unter ... Jahren | | | | | |
|--|--------------------|-----------|----------------------|----------|-----------|---|---------|---------|---------|---------|-----------------|
| | | | Erwerbs- personen | Deutsche | Ausländer | unter 18 | 18 - 25 | 25 - 30 | 30 - 50 | 50 - 65 | 65 und älter |
| Hohenlohekreis | | | | | | | | | | | |
| Baden-Württemberg | Z | 2 062 | 1 168 | 1 978 | 84 | 416 | 792 | 298 | 345 | 90 | 121 |
| | F | 2 285 | 1 355 | 2 145 | 140 | 468 | 987 | 309 | 335 | 77 | 109 |
| darunter | | | | | | | | | | | |
| Stadtkreis Stuttgart | Z | 203 | 127 | 195 | 8 | 26 | 100 | 27 | 29 | 12 | 9 |
| | F | 257 | 173 | 240 | 17 | 36 | 143 | 31 | 37 | 3 | 7 |
| Landkreis Ludwigsburg | Z | 109 | 47 | 106 | 3 | 25 | 42 | 11 | 16 | 6 | 9 |
| | F | 162 | 88 | 150 | 12 | 37 | 55 | 29 | 24 | 4 | 13 |
| Stadtkreis Heilbronn | Z | 131 | 78 | 125 | 6 | 28 | 32 | 23 | 30 | 11 | 7 |
| | F | 163 | 99 | 154 | 9 | 30 | 63 | 25 | 33 | 5 | 7 |
| Landkreis Heilbronn | Z | 349 | 176 | 333 | 16 | 96 | 95 | 55 | 61 | 14 | 28 |
| | F | 372 | 195 | 335 | 37 | 90 | 115 | 53 | 74 | 15 | 25 |
| Landkreis Schwäbisch Hall | Z | 307 | 196 | 297 | 10 | 62 | 136 | 39 | 42 | 15 | 13 |
| | F | 329 | 216 | 316 | 13 | 81 | 138 | 41 | 43 | 15 | 11 |
| Main-Tauber-Kreis | Z | 154 | 88 | 145 | 9 | 36 | 57 | 22 | 26 | 5 | 8 |
| | F | 152 | 100 | 151 | 1 | 36 | 54 | 24 | 21 | 8 | 9 |
| Andere Bundesländer | Z | 541 | 303 | 469 | 72 | 111 | 155 | 79 | 137 | 36 | 23 |
| | F | 548 | 303 | 484 | 64 | 94 | 198 | 66 | 118 | 35 | 37 |
| Deutsche Demokratische Republik ¹⁾ | Z | 17 | 5 | 17 | - | - | - | - | 1 | 4 | 12 |
| | F | 10 | 4 | 10 | - | - | - | - | 1 | 3 | 6 |
| Ostgebiete des Deutschen Reiches | Z | 46 | 26 | 43 | 3 | 9 | 10 | 4 | 14 | 7 | 2 |
| | F | 6 | 3 | - | 6 | 1 | 1 | - | 3 | 1 | - |
| Ausland | Z | 517 | 231 | 98 | 419 | 180 | 134 | 50 | 97 | 38 | 18 |
| | F | 652 | 339 | 50 | 602 | 229 | 125 | 59 | 185 | 34 | 20 |
| Sonstige Gebiete ²⁾ | Z | 10 | 7 | 10 | - | - | - | 2 | 4 | 2 | 2 |
| | F | - | - | - | - | - | - | - | - | - | - |
| Zusammen | Z | 3 193 | 1 740 | 2 615 | 578 | 716 | 1 091 | 433 | 598 | 177 | 178 |
| | F | 3 501 | 2 004 | 2 689 | 812 | 792 | 1 311 | 434 | 642 | 150 | 172 |
| Landkreis Schwäbisch Hall | | | | | | | | | | | |
| Baden-Württemberg | Z | 3 577 | 2 121 | 3 320 | 257 | 733 | 1 274 | 574 | 670 | 155 | 171 |
| | F | 4 286 | 2 447 | 3 783 | 503 | 844 | 1 786 | 555 | 748 | 162 | 191 |
| darunter | | | | | | | | | | | |
| Stadtkreis Stuttgart | Z | 502 | 354 | 439 | 63 | 47 | 192 | 75 | 130 | 26 | 32 |
| | F | 679 | 452 | 572 | 107 | 92 | 350 | 92 | 116 | 16 | 13 |
| Landkreis Ludwigsburg | Z | 253 | 132 | 234 | 19 | 59 | 74 | 41 | 43 | 22 | 14 |
| | F | 305 | 175 | 279 | 26 | 70 | 127 | 40 | 49 | 9 | 10 |
| Rems-Murr-Kreis | Z | 395 | 208 | 373 | 22 | 111 | 107 | 56 | 82 | 19 | 20 |
| | F | 401 | 236 | 338 | 63 | 97 | 134 | 43 | 73 | 24 | 30 |
| Landkreis Heilbronn | Z | 202 | 105 | 190 | 12 | 44 | 65 | 30 | 37 | 8 | 18 |
| | F | 252 | 137 | 223 | 29 | 48 | 79 | 30 | 57 | 14 | 24 |
| Hohenlohekreis | Z | 329 | 216 | 316 | 13 | 81 | 138 | 41 | 43 | 15 | 11 |
| | F | 307 | 196 | 297 | 10 | 62 | 136 | 39 | 42 | 15 | 13 |
| Ostalbkreis | Z | 417 | 218 | 384 | 33 | 98 | 154 | 72 | 66 | 15 | 12 |
| | F | 358 | 170 | 323 | 35 | 87 | 152 | 39 | 49 | 11 | 20 |
| Andere Bundesländer | Z | 1 225 | 736 | 1 114 | 111 | 198 | 334 | 211 | 321 | 84 | 77 |
| | F | 1 532 | 898 | 1 225 | 307 | 281 | 486 | 247 | 403 | 54 | 61 |
| Deutsche Demokratische Republik ¹⁾ | Z | 37 | 17 | 36 | 1 | 4 | 5 | 5 | 4 | 7 | 12 |
| | F | 2 | - | 2 | - | - | - | - | - | - | 2 |
| Ostgebiete des Deutschen Reiches | Z | 273 | 137 | 256 | 17 | 74 | 36 | 8 | 95 | 38 | 22 |
| | F | 19 | 16 | 1 | 18 | 1 | - | 2 | 11 | 3 | 2 |
| Ausland | Z | 2 058 | 955 | 614 | 1 444 | 522 | 494 | 276 | 541 | 137 | 88 |
| | F | 1 345 | 563 | 137 | 1 208 | 402 | 305 | 156 | 350 | 94 | 38 |
| Sonstige Gebiete ²⁾ | Z | 7 | 2 | 7 | - | 2 | 3 | 1 | 1 | - | - |
| | F | - | - | - | - | - | - | - | - | - | - |
| Zusammen | Z | 7 177 | 3 968 | 5 347 | 1 830 | 1 533 | 2 146 | 1 075 | 1 632 | 421 | 370 |
| | F | 7 184 | 3 924 | 5 148 | 2 036 | 1 528 | 2 577 | 960 | 1 512 | 313 | 294 |

1) Und Berlin (Ost).- 2) Ungeklärt und ohne Angabe.

Noch: 55. Wanderungen nach ausgewählten Strömen 1977

| Herkunfts- bzw. Zielgebiet | Zuzüge Fortzüge | Insgesamt | Darunter | | | Davon im Alter von ... bis unter ... Jahren | | | | | |
|--|--------------------|-----------|----------------------|----------|-----------|---|---------|---------|---------|---------|-----------------|
| | | | Erwerbs- personen | Deutsche | Ausländer | unter 18 | 18 - 25 | 25 - 30 | 30 - 50 | 50 - 65 | 65 und älter |
| Main-Tauber-Kreis | | | | | | | | | | | |
| Baden-Württemberg | Z | 1 854 | 1 160 | 1 788 | 66 | 336 | 802 | 281 | 276 | 69 | 90 |
| | F | 2 726 | 1 605 | 2 570 | 156 | 530 | 1 196 | 372 | 442 | 80 | 106 |
| darunter | | | | | | | | | | | |
| Stadtkreis Stuttgart | Z | 164 | 124 | 158 | 6 | 9 | 88 | 27 | 30 | 6 | 4 |
| | F | 298 | 216 | 293 | 5 | 37 | 192 | 29 | 31 | 7 | 2 |
| Landkreis Ludwigsburg | Z | 98 | 61 | 94 | 4 | 18 | 44 | 15 | 15 | 2 | 4 |
| | F | 156 | 103 | 150 | 6 | 20 | 82 | 23 | 28 | 1 | 2 |
| Hohenlohekreis | Z | 152 | 100 | 151 | 1 | 36 | 54 | 24 | 21 | 8 | 9 |
| | F | 154 | 88 | 145 | 9 | 36 | 57 | 22 | 26 | 5 | 8 |
| Landkreis Schwäbisch Hall | Z | 140 | 93 | 136 | 4 | 23 | 70 | 16 | 12 | 5 | 14 |
| | F | 164 | 113 | 161 | 3 | 32 | 82 | 16 | 22 | 4 | 8 |
| Neckar-Odenwald-Kreis | Z | 238 | 142 | 229 | 9 | 49 | 115 | 21 | 33 | 9 | 11 |
| | F | 293 | 157 | 285 | 8 | 80 | 108 | 42 | 45 | 10 | 8 |
| Rhein-Neckar-Kreis | Z | 116 | 64 | 114 | 2 | 26 | 32 | 27 | 22 | 4 | 5 |
| | F | 125 | 70 | 123 | 2 | 20 | 47 | 18 | 25 | 4 | 11 |
| Andere Bundesländer | Z | 1 947 | 1 138 | 1 813 | 134 | 371 | 653 | 288 | 365 | 131 | 139 |
| | F | 2 628 | 1 563 | 2 456 | 172 | 493 | 977 | 398 | 509 | 128 | 123 |
| Deutsche Demokratische Republik ¹⁾ | Z | 14 | 1 | 14 | - | 2 | - | - | 1 | 2 | 9 |
| | F | - | - | - | - | - | - | - | - | - | - |
| Ostgebiete des Deutschen Reiches | Z | 3 | 1 | 2 | 1 | 1 | 1 | - | 1 | - | - |
| | F | - | - | - | - | - | - | - | - | - | - |
| Ausland | Z | 417 | 148 | 79 | 338 | 179 | 80 | 44 | 86 | 12 | 16 |
| | F | 538 | 233 | 120 | 418 | 196 | 83 | 53 | 154 | 31 | 21 |
| Sonstige Gebiete ²⁾ | Z | 5 | 4 | 5 | - | - | 1 | - | 1 | 2 | 1 |
| | F | - | - | - | - | - | - | - | - | - | - |
| Zusammen | Z | 4 240 | 2 452 | 3 701 | 539 | 889 | 1 537 | 613 | 730 | 216 | 255 |
| | F | 5 892 | 3 401 | 5 146 | 746 | 1 219 | 2 256 | 823 | 1 105 | 239 | 250 |
| Landkreis Heidenheim | | | | | | | | | | | |
| Baden-Württemberg | Z | 2 062 | 1 141 | 1 896 | 166 | 451 | 732 | 355 | 357 | 90 | 77 |
| | F | 2 447 | 1 359 | 2 203 | 244 | 492 | 980 | 337 | 435 | 94 | 109 |
| darunter | | | | | | | | | | | |
| Stadtkreis Stuttgart | Z | 269 | 171 | 263 | 6 | 37 | 113 | 54 | 40 | 14 | 11 |
| | F | 302 | 192 | 288 | 14 | 36 | 174 | 37 | 45 | 3 | 7 |
| Landkreis Esslingen | Z | 88 | 49 | 84 | 4 | 15 | 31 | 25 | 14 | 1 | 2 |
| | F | 182 | 97 | 156 | 26 | 44 | 63 | 17 | 44 | 6 | 8 |
| Landkreis Göppingen | Z | 164 | 116 | 154 | 10 | 35 | 68 | 26 | 22 | 7 | 6 |
| | F | 152 | 106 | 138 | 14 | 41 | 59 | 22 | 19 | 9 | 2 |
| Ostalbkreis | Z | 426 | 215 | 388 | 38 | 103 | 150 | 56 | 83 | 19 | 15 |
| | F | 400 | 206 | 353 | 47 | 89 | 140 | 57 | 73 | 22 | 19 |
| Stadtkreis Ulm | Z | 100 | 45 | 94 | 6 | 20 | 46 | 18 | 10 | 5 | 1 |
| | F | 158 | 76 | 133 | 25 | 34 | 62 | 24 | 31 | 5 | 2 |
| Alb-Donau-Kreis | Z | 164 | 85 | 153 | 11 | 64 | 50 | 23 | 21 | 3 | 3 |
| | F | 128 | 64 | 112 | 16 | 35 | 42 | 16 | 16 | 8 | 11 |
| Andere Bundesländer | Z | 1 216 | 690 | 1 088 | 128 | 243 | 337 | 220 | 289 | 60 | 67 |
| | F | 1 415 | 837 | 1 226 | 189 | 273 | 440 | 232 | 348 | 59 | 63 |
| Deutsche Demokratische Republik ¹⁾ | Z | 35 | 13 | 34 | 1 | 5 | 3 | 1 | 5 | 8 | 13 |
| | F | - | - | - | - | - | - | - | - | - | - |
| Ostgebiete des Deutschen Reiches | Z | 134 | 67 | 130 | 4 | 43 | 19 | 4 | 43 | 16 | 9 |
| | F | - | - | - | - | - | - | - | - | - | - |
| Ausland | Z | 1 364 | 530 | 327 | 1 037 | 528 | 222 | 122 | 354 | 86 | 52 |
| | F | 1 564 | 690 | 85 | 1 479 | 610 | 166 | 135 | 529 | 90 | 34 |
| Sonstige Gebiete ²⁾ | Z | 15 | 6 | 14 | 1 | 1 | 7 | 2 | 4 | 1 | - |
| | F | - | - | - | - | - | - | - | - | - | - |
| Zusammen | Z | 4 826 | 2 447 | 3 489 | 1 337 | 1 271 | 1 320 | 704 | 1 052 | 261 | 218 |
| | F | 5 426 | 2 886 | 3 514 | 1 912 | 1 375 | 1 586 | 704 | 1 312 | 243 | 206 |

1) Und Berlin (Ost). - 2) Ungeklärt und ohne Angabe.

Räumliche Bevölkerungsbewegung

Noch: 55. Wanderungen nach ausgewählten Strömen 1977

| Herkunfts- bzw. Zielgebiet | Zuzüge Fortzüge | Insgesamt | Darunter | | | Davon im Alter von ... bis unter ... Jahren | | | | | |
|---|--------------------|-----------|----------------------|----------|-----------|---|---------|---------|---------|---------|-----------------|
| | | | Erwerbs- personen | Deutsche | Ausländer | unter 18 | 18 - 25 | 25 - 30 | 30 - 50 | 50 - 65 | 65 und älter |
| Ostalbkreis | | | | | | | | | | | |
| Baden-Württemberg | Z | 5 106 | 2 805 | 4 725 | 381 | 1 001 | 1 821 | 825 | 977 | 247 | 235 |
| | F | 5 580 | 3 100 | 5 159 | 421 | 1 013 | 2 300 | 923 | 960 | 197 | 187 |
| darunter | | | | | | | | | | | |
| Stadtkreis Stuttgart | Z | 842 | 580 | 763 | 79 | 79 | 323 | 145 | 187 | 68 | 40 |
| | F | 865 | 568 | 805 | 60 | 94 | 452 | 137 | 140 | 25 | 17 |
| Landkreis Esslingen | Z | 304 | 159 | 290 | 14 | 57 | 85 | 75 | 60 | 10 | 17 |
| | F | 278 | 170 | 261 | 17 | 42 | 108 | 65 | 45 | 10 | 8 |
| Landkreis Göppingen | Z | 374 | 227 | 348 | 26 | 90 | 142 | 50 | 65 | 12 | 15 |
| | F | 352 | 211 | 337 | 15 | 85 | 142 | 48 | 52 | 10 | 15 |
| Rems-Murr-Kreis | Z | 719 | 382 | 636 | 83 | 164 | 199 | 96 | 170 | 47 | 43 |
| | F | 731 | 442 | 623 | 108 | 145 | 220 | 126 | 166 | 33 | 41 |
| Landkreis Schwäbisch Hall | Z | 358 | 170 | 323 | 35 | 87 | 152 | 39 | 49 | 11 | 20 |
| | F | 417 | 218 | 384 | 33 | 98 | 154 | 72 | 66 | 15 | 12 |
| Landkreis Heidenheim | Z | 400 | 206 | 353 | 47 | 89 | 140 | 57 | 73 | 22 | 19 |
| | F | 426 | 215 | 388 | 38 | 103 | 150 | 56 | 83 | 19 | 15 |
| Andere Bundesländer | Z | 1 920 | 1 055 | 1 670 | 250 | 354 | 570 | 352 | 425 | 109 | 110 |
| | F | 2 256 | 1 228 | 2 032 | 224 | 464 | 733 | 363 | 511 | 98 | 87 |
| Deutsche Demokratische Republik ¹⁾ | Z | 57 | 12 | 57 | - | 2 | 7 | 1 | 4 | 12 | 31 |
| | F | 5 | - | 5 | - | - | - | - | - | 1 | 4 |
| Ostgebiete des Deutschen Reiches | Z | 58 | 21 | 39 | 19 | 11 | 5 | 2 | 23 | 12 | 5 |
| | F | 31 | 12 | 2 | 29 | 3 | 3 | 2 | 13 | 7 | 3 |
| Ausland | Z | 2 663 | 1 030 | 465 | 2 198 | 880 | 516 | 261 | 626 | 244 | 136 |
| | F | 2 672 | 1 141 | 251 | 2 421 | 841 | 378 | 274 | 845 | 220 | 114 |
| Sonstige Gebiete ²⁾ | Z | 20 | 7 | 20 | - | 3 | 3 | 2 | 2 | 4 | 6 |
| | F | - | - | - | - | - | - | - | - | - | - |
| Zusammen | Z | 9 824 | 4 930 | 6 976 | 2 848 | 2 251 | 2 922 | 1 443 | 2 057 | 628 | 523 |
| | F | 10 544 | 5 481 | 7 449 | 3 095 | 2 321 | 3 414 | 1 562 | 2 329 | 523 | 395 |
| Stadtkreis Baden-Baden | | | | | | | | | | | |
| Baden-Württemberg | Z | 1 775 | 1 107 | 1 587 | 188 | 323 | 490 | 292 | 365 | 142 | 163 |
| | F | 1 757 | 1 029 | 1 561 | 196 | 334 | 589 | 284 | 355 | 93 | 102 |
| darunter | | | | | | | | | | | |
| Stadtkreis Stuttgart | Z | 52 | 30 | 44 | 8 | 1 | 16 | 11 | 12 | 5 | 7 |
| | F | 59 | 39 | 46 | 13 | 8 | 21 | 14 | 11 | 3 | 2 |
| Stadtkreis Karlsruhe | Z | 93 | 50 | 86 | 7 | 17 | 23 | 14 | 19 | 11 | 9 |
| | F | 125 | 66 | 116 | 9 | 19 | 57 | 20 | 20 | 2 | 7 |
| Landkreis Karlsruhe | Z | 97 | 65 | 86 | 11 | 28 | 22 | 13 | 23 | 3 | 8 |
| | F | 73 | 48 | 70 | 3 | 16 | 22 | 11 | 13 | 7 | 4 |
| Landkreis Rastatt | Z | 673 | 445 | 586 | 87 | 139 | 171 | 100 | 150 | 58 | 55 |
| | F | 811 | 493 | 700 | 111 | 183 | 212 | 126 | 191 | 44 | 55 |
| Stadtkreis Freiburg im Breisgau | Z | 70 | 45 | 66 | 4 | 5 | 21 | 21 | 17 | 1 | 5 |
| | F | 68 | 20 | 64 | 4 | 5 | 45 | 7 | 7 | 2 | 2 |
| Ortenaukreis | Z | 198 | 122 | 177 | 21 | 40 | 69 | 34 | 27 | 16 | 12 |
| | F | 186 | 115 | 170 | 16 | 39 | 64 | 25 | 35 | 12 | 11 |
| Andere Bundesländer | Z | 887 | 507 | 814 | 73 | 124 | 211 | 123 | 199 | 103 | 127 |
| | F | 808 | 473 | 717 | 91 | 121 | 240 | 124 | 199 | 57 | 67 |
| Deutsche Demokratische Republik ¹⁾ | Z | 15 | 5 | 14 | 1 | 2 | 1 | - | - | 5 | 7 |
| | F | 4 | 1 | 4 | - | - | - | - | - | 1 | 3 |
| Ostgebiete des Deutschen Reiches | Z | - | - | - | - | - | - | - | - | - | - |
| | F | - | - | - | - | - | - | - | - | - | - |
| Ausland | Z | 628 | 360 | 99 | 529 | 125 | 205 | 85 | 118 | 50 | 45 |
| | F | 555 | 314 | 110 | 445 | 89 | 154 | 97 | 131 | 40 | 44 |
| Sonstige Gebiete ²⁾ | Z | 1 | 1 | 1 | - | - | 1 | - | - | - | - |
| | F | - | - | - | - | - | - | - | - | - | - |
| Zusammen | Z | 3 306 | 1 980 | 2 515 | 791 | 574 | 908 | 500 | 682 | 300 | 342 |
| | F | 3 124 | 1 817 | 2 392 | 732 | 544 | 983 | 505 | 685 | 191 | 216 |

1) Und Berlin (Ost). - 2) Ungeklärt und ohne Angabe.

Noch: 55. Wanderungen nach ausgewählten Strömen 1977

| Herkunfts- bzw. Zielgebiet | Zuzüge Fortzüge | Insgesamt | Darunter | | | Davon im Alter von ... bis unter ... Jahren | | | | | |
|--|--------------------|-----------|----------------------|----------|-----------|---|---------|---------|---------|---------|-----------------|
| | | | Erwerbs- personen | Deutsche | Ausländer | unter 18 | 18 - 25 | 25 - 30 | 30 - 50 | 50 - 65 | 65 und älter |
| Stadtkreis Karlsruhe | | | | | | | | | | | |
| Baden-Württemberg | Z | 8 855 | 4 719 | 8 091 | 764 | 1 278 | 3 524 | 1 466 | 1 848 | 361 | 378 |
| | F | 9 624 | 5 568 | 8 855 | 769 | 1 702 | 2 658 | 1 895 | 2 424 | 549 | 396 |
| darunter | | | | | | | | | | | |
| Landkreis Karlsruhe | Z | 2 868 | 1 722 | 2 561 | 307 | 535 | 824 | 473 | 720 | 156 | 160 |
| | F | 4 323 | 2 561 | 4 009 | 314 | 899 | 917 | 703 | 1 313 | 295 | 196 |
| Landkreis Rastatt | Z | 749 | 421 | 667 | 82 | 140 | 248 | 112 | 175 | 28 | 46 |
| | F | 587 | 362 | 531 | 56 | 99 | 144 | 110 | 149 | 44 | 41 |
| Stadtkreis Heidelberg | Z | 274 | 164 | 237 | 37 | 29 | 81 | 69 | 79 | 11 | 5 |
| | F | 295 | 108 | 277 | 18 | 24 | 139 | 63 | 55 | 6 | 8 |
| Rhein-Neckar-Kreis | Z | 361 | 141 | 345 | 16 | 45 | 176 | 47 | 59 | 16 | 18 |
| | F | 364 | 201 | 339 | 25 | 52 | 114 | 74 | 90 | 19 | 15 |
| Stadtkreis Freiburg im Breisgau | Z | 313 | 164 | 284 | 29 | 23 | 149 | 79 | 51 | 8 | 3 |
| | F | 248 | 107 | 226 | 22 | 19 | 115 | 59 | 46 | 5 | 4 |
| Ortenaukreis | Z | 482 | 222 | 467 | 15 | 59 | 255 | 62 | 74 | 19 | 13 |
| | F | 374 | 206 | 354 | 20 | 74 | 139 | 65 | 58 | 18 | 20 |
| Andere Bundesländer | Z | 5 095 | 2 965 | 4 560 | 535 | 617 | 1 660 | 941 | 1 488 | 217 | 172 |
| | F | 4 243 | 2 492 | 3 780 | 463 | 644 | 1 020 | 874 | 1 276 | 260 | 169 |
| Deutsche Demokratische Republik ¹⁾ | Z | 69 | 20 | 69 | - | 6 | 6 | 3 | 13 | 17 | 24 |
| | F | 2 | - | 1 | 1 | - | 1 | - | 1 | - | - |
| Ostgebiete des Deutschen Reiches | Z | 112 | 51 | 110 | 2 | 33 | 12 | 4 | 40 | 14 | 9 |
| | F | 2 | 1 | 2 | - | - | - | - | 1 | 1 | - |
| Ausland | Z | 3 216 | 1 477 | 801 | 2 415 | 888 | 677 | 420 | 936 | 186 | 109 |
| | F | 2 997 | 1 581 | 315 | 2 682 | 809 | 462 | 492 | 1 054 | 145 | 35 |
| Sonstige Gebiete ²⁾ | Z | 28 | 11 | 27 | 1 | 7 | 6 | 2 | 10 | 2 | 1 |
| | F | 1 | 1 | 1 | - | - | - | - | 1 | - | - |
| Zusammen | Z | 17 194 | 9 243 | 13 479 | 3 715 | 2 790 | 5 867 | 2 829 | 4 282 | 766 | 660 |
| | F | 16 869 | 9 643 | 12 954 | 3 915 | 3 155 | 4 141 | 3 261 | 4 757 | 955 | 600 |
| Landkreis Karlsruhe | | | | | | | | | | | |
| Baden-Württemberg | Z | 9 973 | 6 040 | 9 169 | 804 | 1 956 | 2 778 | 1 640 | 2 536 | 566 | 497 |
| | F | 8 604 | 5 343 | 7 644 | 960 | 1 653 | 2 828 | 1 351 | 2 040 | 373 | 359 |
| darunter | | | | | | | | | | | |
| Stadtkreis Karlsruhe | Z | 4 323 | 2 561 | 4 009 | 314 | 899 | 917 | 703 | 1 313 | 295 | 196 |
| | F | 2 868 | 1 722 | 2 561 | 307 | 535 | 824 | 473 | 720 | 156 | 160 |
| Landkreis Rastatt | Z | 509 | 329 | 485 | 24 | 91 | 152 | 88 | 125 | 29 | 24 |
| | F | 514 | 323 | 480 | 34 | 113 | 148 | 77 | 121 | 26 | 29 |
| Stadtkreis Mannheim | Z | 277 | 174 | 267 | 10 | 38 | 82 | 56 | 74 | 11 | 16 |
| | F | 295 | 193 | 272 | 23 | 34 | 122 | 42 | 72 | 11 | 14 |
| Rhein-Neckar-Kreis | Z | 860 | 518 | 774 | 86 | 174 | 257 | 156 | 188 | 39 | 46 |
| | F | 741 | 460 | 662 | 79 | 130 | 263 | 121 | 165 | 25 | 37 |
| Enzkreis | Z | 460 | 259 | 373 | 87 | 109 | 138 | 74 | 84 | 15 | 40 |
| | F | 613 | 384 | 439 | 174 | 143 | 172 | 106 | 163 | 14 | 15 |
| Ortenaukreis | Z | 456 | 337 | 435 | 21 | 61 | 290 | 41 | 46 | 7 | 11 |
| | F | 283 | 191 | 270 | 13 | 76 | 115 | 37 | 34 | 10 | 11 |
| Andere Bundesländer | Z | 3 548 | 2 001 | 3 197 | 351 | 720 | 750 | 654 | 1 067 | 179 | 178 |
| | F | 3 167 | 1 858 | 2 777 | 390 | 652 | 716 | 545 | 985 | 151 | 118 |
| Deutsche Demokratische Republik ¹⁾ | Z | 71 | 23 | 70 | 1 | 10 | 4 | 3 | 10 | 16 | 28 |
| | F | 8 | 2 | 7 | 1 | - | - | - | - | 3 | 5 |
| Ostgebiete des Deutschen Reiches | Z | 117 | 64 | 117 | - | 31 | 11 | 9 | 39 | 15 | 12 |
| | F | - | - | - | - | - | - | - | - | - | - |
| Ausland | Z | 3 022 | 1 172 | 356 | 2 666 | 1 125 | 571 | 302 | 691 | 230 | 103 |
| | F | 3 528 | 1 556 | 309 | 3 219 | 1 248 | 460 | 385 | 1 067 | 271 | 97 |
| Sonstige Gebiete ²⁾ | Z | 30 | 15 | 28 | 2 | 4 | 3 | 6 | 12 | 4 | 1 |
| | F | 2 | 2 | 2 | - | - | - | - | 2 | - | - |
| Zusammen | Z | 16 761 | 9 315 | 12 937 | 3 824 | 3 846 | 4 117 | 2 614 | 4 355 | 1 010 | 819 |
| | F | 15 309 | 8 761 | 10 739 | 4 570 | 3 553 | 4 004 | 2 281 | 4 094 | 798 | 579 |

1) Und Berlin (Ost). - 2) Ungeklärt und ohne Angabe.

Räumliche Bevölkerungsbewegung

Noch: 55. Wanderungen nach ausgewählten Strömen 1977

| Herkunfts- bzw. Zielgebiet | Zuzüge Fortzüge | Insgesamt | Darunter | | | Davon im Alter von ... bis unter ... Jahren | | | | | |
|--|--------------------|-----------|----------------------|----------|-----------|---|---------|---------|---------|---------|-----------------|
| | | | Erwerbs- personen | Deutsche | Ausländer | unter 18 | 18 - 25 | 25 - 30 | 30 - 50 | 50 - 65 | 65 und älter |
| Landkreis Rastatt | | | | | | | | | | | |
| Baden-Württemberg | Z | 4 340 | 2 687 | 3 898 | 442 | 852 | 1 276 | 782 | 945 | 242 | 243 |
| | F | 4 764 | 2 837 | 4 137 | 627 | 935 | 1 598 | 769 | 992 | 222 | 248 |
| darunter | | | | | | | | | | | |
| Stadtkreis Baden-Baden | Z | 811 | 493 | 700 | 111 | 183 | 212 | 126 | 191 | 44 | 55 |
| | F | 673 | 445 | 586 | 87 | 139 | 171 | 100 | 150 | 58 | 55 |
| Stadtkreis Karlsruhe | Z | 587 | 362 | 531 | 56 | 99 | 144 | 110 | 149 | 44 | 41 |
| | F | 749 | 421 | 667 | 82 | 140 | 248 | 112 | 175 | 28 | 46 |
| Landkreis Karlsruhe | Z | 514 | 323 | 480 | 34 | 113 | 148 | 77 | 121 | 26 | 29 |
| | F | 509 | 329 | 485 | 24 | 91 | 152 | 88 | 125 | 29 | 24 |
| Rhein-Neckar-Kreis | Z | 114 | 73 | 108 | 6 | 18 | 30 | 29 | 28 | 3 | 6 |
| | F | 121 | 73 | 101 | 20 | 13 | 45 | 24 | 25 | 6 | 8 |
| Stadtkreis Freiburg im Breisgau | Z | 174 | 106 | 172 | 2 | 19 | 68 | 52 | 25 | 3 | 7 |
| | F | 180 | 58 | 173 | 7 | 26 | 99 | 26 | 20 | 4 | 5 |
| Ortenaukreis | Z | 702 | 398 | 595 | 107 | 169 | 236 | 115 | 111 | 34 | 37 |
| | F | 669 | 383 | 598 | 71 | 172 | 207 | 107 | 104 | 35 | 44 |
| Andere Bundesländer | Z | 1 662 | 985 | 1 537 | 125 | 363 | 370 | 241 | 420 | 140 | 128 |
| | F | 1 489 | 887 | 1 361 | 128 | 259 | 466 | 205 | 409 | 75 | 75 |
| Deutsche Demokratische Republik ¹⁾ | Z | 69 | 12 | 69 | - | 6 | 2 | - | 6 | 19 | 36 |
| | F | 40 | 3 | 40 | - | - | - | - | 2 | 14 | 24 |
| Ostgebiete des Deutschen Reiches | Z | 226 | 112 | 180 | 46 | 57 | 32 | 10 | 84 | 26 | 17 |
| | F | 52 | 31 | - | 52 | 6 | 1 | 3 | 26 | 12 | 4 |
| Ausland | Z | 1 918 | 877 | 402 | 1 516 | 560 | 406 | 215 | 500 | 146 | 91 |
| | F | 1 723 | 758 | 155 | 1 568 | 558 | 282 | 214 | 452 | 138 | 79 |
| Sonstige Gebiete ²⁾ | Z | 9 | 6 | 7 | 2 | - | 3 | 1 | 4 | 1 | - |
| | F | - | - | - | - | - | - | - | - | - | - |
| Zusammen | Z | 8 224 | 4 679 | 6 093 | 2 131 | 1 838 | 2 089 | 1 249 | 1 959 | 574 | 515 |
| | F | 8 068 | 4 516 | 5 693 | 2 375 | 1 758 | 2 347 | 1 191 | 1 881 | 461 | 430 |
| Stadtkreis Heidelberg | | | | | | | | | | | |
| Baden-Württemberg | Z | 6 401 | 3 029 | 5 798 | 603 | 781 | 2 590 | 1 234 | 1 353 | 220 | 223 |
| | F | 6 744 | 3 971 | 5 986 | 758 | 928 | 1 868 | 1 521 | 1 781 | 370 | 276 |
| darunter | | | | | | | | | | | |
| Stadtkreis Stuttgart | Z | 267 | 123 | 235 | 32 | 28 | 101 | 55 | 68 | 9 | 6 |
| | F | 184 | 105 | 147 | 37 | 14 | 64 | 53 | 46 | 6 | 1 |
| Stadtkreis Karlsruhe | Z | 295 | 108 | 277 | 18 | 24 | 139 | 63 | 55 | 6 | 8 |
| | F | 274 | 164 | 237 | 37 | 29 | 81 | 69 | 79 | 11 | 5 |
| Landkreis Karlsruhe | Z | 308 | 151 | 297 | 11 | 40 | 153 | 39 | 62 | 11 | 3 |
| | F | 240 | 149 | 221 | 19 | 28 | 74 | 59 | 58 | 9 | 12 |
| Stadtkreis Mannheim | Z | 453 | 218 | 415 | 38 | 49 | 141 | 81 | 121 | 28 | 33 |
| | F | 396 | 244 | 345 | 51 | 34 | 105 | 79 | 143 | 19 | 16 |
| Neckar-Odenwald-Kreis | Z | 237 | 110 | 235 | 2 | 34 | 130 | 43 | 15 | 9 | 6 |
| | F | 209 | 107 | 205 | 4 | 45 | 61 | 48 | 41 | 3 | 11 |
| Rhein-Neckar-Kreis | Z | 2 632 | 1 424 | 2 313 | 319 | 426 | 708 | 561 | 668 | 126 | 143 |
| | F | 3 723 | 2 174 | 3 253 | 470 | 602 | 911 | 750 | 1 011 | 277 | 172 |
| Andere Bundesländer | Z | 4 656 | 2 178 | 4 257 | 399 | 324 | 2 083 | 909 | 1 088 | 130 | 122 |
| | F | 3 986 | 2 391 | 3 524 | 462 | 398 | 1 155 | 963 | 1 214 | 146 | 110 |
| Deutsche Demokratische Republik ¹⁾ | Z | 24 | 9 | 24 | - | 4 | 2 | 5 | 3 | 1 | 9 |
| | F | 2 | - | 2 | - | - | - | - | - | 1 | 1 |
| Ostgebiete des Deutschen Reiches | Z | 106 | 55 | 105 | 1 | 31 | 15 | 5 | 39 | 6 | 10 |
| | F | 1 | - | - | 1 | - | - | - | - | - | 1 |
| Ausland | Z | 2 161 | 826 | 440 | 1 721 | 375 | 751 | 350 | 514 | 118 | 53 |
| | F | 2 195 | 826 | 242 | 1 953 | 373 | 639 | 398 | 620 | 118 | 47 |
| Sonstige Gebiete ²⁾ | Z | 17 | 3 | 17 | - | 3 | 5 | - | 7 | 1 | 1 |
| | F | - | - | - | - | - | - | - | - | - | - |
| Zusammen | Z | 13 365 | 6 100 | 10 641 | 2 724 | 1 518 | 5 446 | 2 503 | 3 004 | 476 | 418 |
| | F | 12 928 | 7 188 | 9 754 | 3 174 | 1 699 | 3 662 | 2 882 | 3 615 | 635 | 435 |

1) Und Berlin (Ost). - 2) Ungeklärt und ohne Angabe.

Noch: 55. Wanderungen nach ausgewählten Strömen 1977

| Herkunfts- bzw. Zielgebiet | Zuzüge Fortzüge | Insgesamt | Darunter | | | Davon im Alter von ... bis unter ... Jahren | | | | | |
|--|--------------------|-----------|----------------------|----------|-----------|---|---------|---------|---------|---------|-----------------|
| | | | Erwerbs- personen | Deutsche | Ausländer | unter 18 | 18 - 25 | 25 - 30 | 30 - 50 | 50 - 65 | 65 und älter |
| Stadtkreis Mannheim | | | | | | | | | | | |
| Baden-Württemberg | Z | 5 266 | 3 042 | 4 590 | 676 | 781 | 1 880 | 849 | 1 314 | 249 | 193 |
| | F | 6 677 | 3 862 | 6 138 | 539 | 1 052 | 1 786 | 1 192 | 1 700 | 527 | 420 |
| darunter | | | | | | | | | | | |
| Stadtkreis Stuttgart | Z | 255 | 183 | 158 | 97 | 11 | 59 | 47 | 118 | 15 | 5 |
| | F | 212 | 150 | 155 | 57 | 11 | 59 | 62 | 70 | 7 | 3 |
| Stadtkreis Karlsruhe | Z | 200 | 101 | 179 | 21 | 25 | 69 | 35 | 48 | 12 | 11 |
| | F | 261 | 117 | 245 | 16 | 34 | 103 | 42 | 61 | 11 | 10 |
| Landkreis Karlsruhe | Z | 295 | 193 | 272 | 23 | 34 | 122 | 42 | 72 | 11 | 14 |
| | F | 277 | 174 | 267 | 10 | 38 | 82 | 56 | 74 | 11 | 16 |
| Stadtkreis Heidelberg | Z | 396 | 244 | 345 | 51 | 34 | 105 | 79 | 143 | 19 | 16 |
| | F | 453 | 218 | 415 | 38 | 49 | 141 | 81 | 121 | 28 | 33 |
| Neckar-Odenwald-Kreis | Z | 242 | 135 | 235 | 7 | 57 | 109 | 28 | 24 | 10 | 14 |
| | F | 292 | 139 | 282 | 10 | 49 | 97 | 33 | 40 | 37 | 36 |
| Rhein-Neckar-Kreis | Z | 2 001 | 1 203 | 1 670 | 331 | 398 | 506 | 305 | 584 | 117 | 91 |
| | F | 3 310 | 1 967 | 3 070 | 240 | 586 | 705 | 506 | 964 | 320 | 229 |
| Andere Bundesländer | Z | 6 900 | 4 488 | 5 968 | 932 | 907 | 2 109 | 1 357 | 1 952 | 321 | 254 |
| | F | 7 708 | 4 916 | 6 689 | 1 019 | 1 131 | 1 944 | 1 408 | 2 319 | 537 | 369 |
| Deutsche Demokratische Republik ¹⁾ | Z | 78 | 23 | 77 | 1 | 7 | 7 | 2 | 12 | 16 | 34 |
| | F | 5 | 1 | 3 | 2 | - | - | - | 1 | 1 | 3 |
| Ostgebiete des Deutschen Reiches | Z | 337 | 161 | 281 | 56 | 96 | 32 | 20 | 120 | 41 | 28 |
| | F | 42 | 14 | 1 | 41 | 2 | 2 | 1 | 10 | 12 | 15 |
| Ausland | Z | 4 753 | 1 865 | 508 | 4 245 | 1 504 | 1 151 | 572 | 1 179 | 214 | 133 |
| | F | 5 079 | 2 326 | 315 | 4 764 | 1 508 | 821 | 623 | 1 712 | 304 | 111 |
| Sonstige Gebiete ²⁾ | Z | 16 | 11 | 16 | - | 1 | 1 | - | 13 | 1 | - |
| | F | - | - | - | - | - | - | - | - | - | - |
| Zusammen | Z | 17 350 | 9 590 | 11 440 | 5 910 | 3 296 | 5 180 | 2 800 | 4 590 | 842 | 642 |
| | F | 19 511 | 11 119 | 13 146 | 6 365 | 3 693 | 4 553 | 3 224 | 5 742 | 1 381 | 918 |
| Neckar-Odenwald-Kreis | | | | | | | | | | | |
| Baden-Württemberg | Z | 3 005 | 1 607 | 2 845 | 160 | 743 | 1 013 | 412 | 505 | 170 | 162 |
| | F | 3 195 | 1 810 | 2 948 | 247 | 746 | 1 278 | 423 | 484 | 125 | 139 |
| darunter | | | | | | | | | | | |
| Landkreis Heilbronn | Z | 340 | 182 | 318 | 22 | 88 | 95 | 48 | 64 | 20 | 25 |
| | F | 102 | 67 | 86 | 16 | 21 | 49 | 7 | 21 | 3 | 1 |
| Main-Tauber-Kreis | Z | 293 | 157 | 285 | 8 | 80 | 108 | 42 | 45 | 10 | 8 |
| | F | 238 | 142 | 229 | 9 | 49 | 115 | 21 | 33 | 9 | 11 |
| Landkreis Karlsruhe | Z | 126 | 86 | 123 | 3 | 29 | 55 | 16 | 17 | 2 | 7 |
| | F | 171 | 120 | 163 | 8 | 40 | 66 | 20 | 26 | 8 | 11 |
| Stadtkreis Heidelberg | Z | 209 | 107 | 205 | 4 | 45 | 61 | 48 | 41 | 3 | 11 |
| | F | 237 | 110 | 235 | 2 | 34 | 130 | 43 | 15 | 9 | 6 |
| Stadtkreis Mannheim | Z | 292 | 139 | 282 | 10 | 49 | 97 | 33 | 40 | 37 | 36 |
| | F | 242 | 135 | 235 | 7 | 57 | 109 | 28 | 24 | 10 | 14 |
| Rhein-Neckar-Kreis | Z | 541 | 290 | 494 | 47 | 138 | 145 | 73 | 111 | 41 | 33 |
| | F | 546 | 319 | 495 | 51 | 116 | 181 | 80 | 104 | 29 | 36 |
| Andere Bundesländer | Z | 1 557 | 840 | 1 452 | 105 | 336 | 451 | 214 | 329 | 121 | 106 |
| | F | 1 475 | 808 | 1 374 | 101 | 312 | 461 | 213 | 310 | 87 | 92 |
| Deutsche Demokratische Republik ¹⁾ | Z | 13 | 1 | 13 | - | - | - | - | - | 4 | 9 |
| | F | - | - | - | - | - | - | - | - | - | - |
| Ostgebiete des Deutschen Reiches | Z | 6 | 3 | 1 | 5 | 1 | - | - | 3 | 1 | 1 |
| | F | 2 | 2 | - | 2 | - | - | - | 2 | - | - |
| Ausland | Z | 670 | 211 | 79 | 591 | 301 | 114 | 68 | 127 | 26 | 34 |
| | F | 738 | 342 | 69 | 669 | 270 | 103 | 80 | 216 | 45 | 24 |
| Sonstige Gebiete ²⁾ | Z | 4 | 3 | 3 | 1 | - | 2 | - | - | 2 | - |
| | F | 1 | 1 | 1 | - | - | - | - | 1 | - | - |
| Zusammen | Z | 5 255 | 2 665 | 4 393 | 862 | 1 381 | 1 580 | 694 | 964 | 324 | 312 |
| | F | 5 411 | 2 963 | 4 392 | 1 019 | 1 328 | 1 842 | 716 | 1 013 | 257 | 255 |

1) Und Berlin (Ost). - 2) Ungeklärt und ohne Angabe.

Räumliche Bevölkerungsbewegung

Noch: 55. Wanderungen nach ausgewählten Strömen 1977

| Herkunfts- bzw. Zielgebiet | Zuzüge Fortzüge | Insgesamt | Darunter | | | Davon im Alter von ... bis unter ... Jahren | | | | | |
|--|--------------------|-----------|----------------------|----------|-----------|---|---------|---------|---------|---------|-----------------|
| | | | Erwerbs- personen | Deutsche | Ausländer | unter 18 | 18 - 25 | 25 - 30 | 30 - 50 | 50 - 65 | 65 und älter |
| Rhein-Neckar-Kreis | | | | | | | | | | | |
| Baden-Württemberg | Z | 11 745 | 6 868 | 10 608 | 1 137 | 2 035 | 3 213 | 2 102 | 2 998 | 797 | 600 |
| | F | 9 718 | 5 526 | 8 602 | 1 116 | 1 908 | 2 811 | 1 755 | 2 358 | 457 | 429 |
| darunter | | | | | | | | | | | |
| Landkreis Heilbronn | Z | 380 | 214 | 351 | 29 | 89 | 120 | 71 | 69 | 18 | 13 |
| | F | 462 | 286 | 358 | 104 | 110 | 126 | 86 | 106 | 26 | 8 |
| Stadtkreis Karlsruhe | Z | 364 | 201 | 339 | 25 | 52 | 114 | 74 | 90 | 19 | 15 |
| | F | 361 | 141 | 345 | 16 | 45 | 176 | 47 | 59 | 16 | 18 |
| Landkreis Karlsruhe | Z | 741 | 460 | 662 | 79 | 130 | 263 | 121 | 165 | 25 | 37 |
| | F | 860 | 518 | 774 | 86 | 174 | 257 | 156 | 188 | 39 | 46 |
| Stadtkreis Heidelberg | Z | 3 723 | 2 174 | 3 253 | 470 | 602 | 911 | 750 | 1 011 | 277 | 172 |
| | F | 2 632 | 1 424 | 2 313 | 319 | 426 | 708 | 561 | 668 | 126 | 143 |
| Stadtkreis Mannheim | Z | 3 310 | 1 967 | 3 070 | 240 | 586 | 705 | 506 | 964 | 320 | 229 |
| | F | 2 001 | 1 203 | 1 670 | 331 | 398 | 506 | 305 | 584 | 117 | 91 |
| Neckar-Odenwald-Kreis | Z | 546 | 319 | 495 | 51 | 116 | 181 | 80 | 104 | 29 | 36 |
| | F | 541 | 290 | 494 | 47 | 138 | 145 | 73 | 111 | 41 | 33 |
| Andere Bundesländer | Z | 6 963 | 3 896 | 6 259 | 704 | 1 339 | 1 705 | 1 271 | 1 903 | 360 | 385 |
| | F | 6 663 | 3 767 | 5 933 | 730 | 1 380 | 1 596 | 1 164 | 1 904 | 343 | 276 |
| Deutsche Demokratische Republik ¹⁾ | Z | 61 | 13 | 59 | 2 | 1 | 2 | 2 | 5 | 16 | 35 |
| | F | 9 | 1 | 9 | - | - | - | - | 1 | - | 8 |
| Ostgebiete des Deutschen Reiches | Z | 13 | 8 | 11 | 2 | 2 | 3 | 3 | 2 | - | 3 |
| | F | - | - | - | - | - | - | - | - | - | - |
| Ausland | Z | 3 306 | 1 174 | 459 | 2 847 | 1 366 | 655 | 366 | 711 | 133 | 75 |
| | F | 4 171 | 1 847 | 466 | 3 705 | 1 517 | 599 | 452 | 1 314 | 198 | 91 |
| Sonstige Gebiete ²⁾ | Z | 19 | 12 | 19 | - | 1 | 1 | 4 | 8 | 2 | 3 |
| | F | 4 | 2 | 1 | 3 | 1 | - | - | 3 | - | - |
| Zusammen | Z | 22 107 | 11 971 | 17 415 | 4 692 | 4 744 | 5 579 | 3 748 | 5 627 | 1 308 | 1 101 |
| | F | 20 565 | 11 143 | 15 011 | 5 554 | 4 806 | 5 006 | 3 371 | 5 580 | 998 | 804 |
| Stadtkreis Pforzheim | | | | | | | | | | | |
| Baden-Württemberg | Z | 3 700 | 2 170 | 3 137 | 563 | 751 | 1 149 | 597 | 852 | 186 | 165 |
| | F | 4 451 | 2 476 | 4 002 | 449 | 863 | 1 181 | 836 | 1 074 | 235 | 262 |
| darunter | | | | | | | | | | | |
| Stadtkreis Stuttgart | Z | 147 | 93 | 115 | 32 | 14 | 45 | 30 | 43 | 14 | 1 |
| | F | 172 | 101 | 124 | 48 | 14 | 42 | 48 | 59 | 5 | 4 |
| Landkreis Ludwigsburg | Z | 108 | 57 | 95 | 13 | 25 | 40 | 12 | 20 | 8 | 3 |
| | F | 134 | 76 | 119 | 15 | 23 | 37 | 34 | 26 | 10 | 4 |
| Stadtkreis Karlsruhe | Z | 181 | 99 | 153 | 28 | 37 | 47 | 30 | 54 | 6 | 7 |
| | F | 248 | 119 | 234 | 14 | 32 | 98 | 41 | 45 | 13 | 19 |
| Landkreis Karlsruhe | Z | 211 | 126 | 191 | 20 | 47 | 68 | 26 | 50 | 12 | 8 |
| | F | 195 | 105 | 169 | 26 | 45 | 45 | 35 | 51 | 6 | 13 |
| Landkreis Calw | Z | 336 | 200 | 290 | 46 | 65 | 102 | 46 | 79 | 16 | 28 |
| | F | 337 | 143 | 306 | 31 | 66 | 70 | 28 | 69 | 26 | 78 |
| Enzkreis | Z | 1 390 | 899 | 1 107 | 283 | 273 | 396 | 229 | 337 | 83 | 72 |
| | F | 1 925 | 1 204 | 1 747 | 178 | 410 | 424 | 325 | 542 | 134 | 90 |
| Andere Bundesländer | Z | 1 086 | 630 | 933 | 153 | 161 | 302 | 203 | 310 | 66 | 44 |
| | F | 1 258 | 733 | 1 121 | 137 | 192 | 391 | 224 | 318 | 69 | 64 |
| Deutsche Demokratische Republik ¹⁾ | Z | 35 | 11 | 34 | 1 | 4 | 2 | 2 | 6 | 4 | 17 |
| | F | 1 | - | - | 1 | - | - | - | 1 | - | - |
| Ostgebiete des Deutschen Reiches | Z | 166 | 85 | 132 | 34 | 47 | 21 | 16 | 56 | 16 | 10 |
| | F | 31 | 7 | 3 | 28 | 2 | 2 | 3 | 8 | 8 | 8 |
| Ausland | Z | 2 386 | 1 131 | 520 | 1 866 | 603 | 513 | 250 | 575 | 296 | 149 |
| | F | 2 218 | 1 107 | 158 | 2 060 | 559 | 337 | 268 | 690 | 252 | 112 |
| Sonstige Gebiete ²⁾ | Z | 1 | - | 1 | - | - | - | - | - | - | 1 |
| | F | - | - | - | - | - | - | - | - | - | - |
| Zusammen | Z | 7 374 | 4 027 | 4 757 | 2 617 | 1 566 | 1 987 | 1 068 | 1 799 | 568 | 386 |
| | F | 7 959 | 4 323 | 5 284 | 2 675 | 1 616 | 1 911 | 1 331 | 2 091 | 564 | 446 |

1) Und Berlin (Ost). - 2) Ungeklärt und ohne Angabe.

Noch: 55. Wanderungen nach ausgewählten Strömen 1977

| Herkunfts- bzw. Zielgebiet | Zuzüge Fortzüge | Insgesamt | Darunter | | | Davon im Alter von ... bis unter ... Jahren | | | | | |
|--|--------------------|-----------|----------------------|----------|-----------|---|---------|---------|---------|---------|-----------------|
| | | | Erwerbs- personen | Deutsche | Ausländer | unter 18 | 18 - 25 | 25 - 30 | 30 - 50 | 50 - 65 | 65 und älter |
| Landkreis Calw | | | | | | | | | | | |
| Baden-Württemberg | Z | 6 142 | 3 575 | 5 503 | 639 | 1 245 | 1 795 | 764 | 1 350 | 414 | 574 |
| | F | 5 223 | 3 042 | 4 583 | 640 | 992 | 1 795 | 723 | 1 153 | 266 | 294 |
| darunter | | | | | | | | | | | |
| Stadtkreis Stuttgart | Z | 671 | 333 | 612 | 59 | 102 | 153 | 76 | 154 | 86 | 100 |
| | F | 465 | 263 | 418 | 47 | 58 | 165 | 70 | 106 | 26 | 40 |
| Landkreis Böblingen | Z | 864 | 454 | 699 | 165 | 199 | 183 | 109 | 216 | 66 | 91 |
| | F | 788 | 492 | 565 | 223 | 177 | 235 | 119 | 197 | 31 | 29 |
| Landkreis Karlsruhe | Z | 297 | 219 | 267 | 30 | 70 | 98 | 35 | 62 | 19 | 13 |
| | F | 231 | 160 | 216 | 15 | 35 | 77 | 30 | 51 | 15 | 23 |
| Stadtkreis Pforzheim | Z | 337 | 143 | 306 | 31 | 66 | 70 | 28 | 69 | 26 | 78 |
| | F | 336 | 200 | 290 | 46 | 65 | 102 | 46 | 79 | 16 | 28 |
| Enzkreis | Z | 328 | 178 | 306 | 22 | 67 | 100 | 34 | 66 | 11 | 50 |
| | F | 341 | 223 | 282 | 59 | 62 | 113 | 42 | 85 | 20 | 19 |
| Landkreis Freudenstadt | Z | 534 | 403 | 458 | 76 | 150 | 211 | 46 | 80 | 23 | 24 |
| | F | 372 | 254 | 336 | 36 | 115 | 119 | 41 | 60 | 21 | 16 |
| Andere Bundesländer | Z | 2 110 | 1 205 | 1 882 | 228 | 348 | 641 | 341 | 501 | 145 | 134 |
| | F | 1 733 | 1 045 | 1 569 | 164 | 221 | 578 | 307 | 421 | 95 | 111 |
| Deutsche Demokratische Republik ¹⁾ | Z | 22 | 3 | 22 | - | - | - | - | 1 | 4 | 17 |
| | F | 1 | - | 1 | - | - | - | - | - | 1 | - |
| Ostgebiete des Deutschen Reiches | Z | 3 | 2 | 2 | 1 | - | - | - | 1 | 1 | 1 |
| | F | - | - | - | - | - | - | - | - | - | - |
| Ausland | Z | 1 456 | 548 | 162 | 1 294 | 615 | 313 | 149 | 295 | 61 | 23 |
| | F | 1 667 | 755 | 105 | 1 562 | 636 | 255 | 196 | 478 | 81 | 21 |
| Sonstige Gebiete ²⁾ | Z | 9 | 4 | 9 | - | 1 | 2 | - | 1 | 4 | 1 |
| | F | - | - | - | - | - | - | - | - | - | - |
| Zusammen | Z | 9 742 | 5 337 | 7 580 | 2 162 | 2 209 | 2 751 | 1 254 | 2 149 | 629 | 750 |
| | F | 8 624 | 4 842 | 6 258 | 2 366 | 1 849 | 2 628 | 1 226 | 2 052 | 443 | 426 |
| Enzkreis | | | | | | | | | | | |
| Baden-Württemberg | Z | 5 575 | 3 479 | 4 734 | 841 | 1 121 | 1 492 | 949 | 1 447 | 318 | 248 |
| | F | 4 643 | 2 711 | 3 899 | 744 | 912 | 1 504 | 716 | 1 031 | 201 | 279 |
| darunter | | | | | | | | | | | |
| Stadtkreis Stuttgart | Z | 333 | 212 | 295 | 38 | 39 | 100 | 53 | 71 | 40 | 30 |
| | F | 295 | 187 | 247 | 48 | 39 | 108 | 50 | 69 | 14 | 15 |
| Landkreis Böblingen | Z | 335 | 232 | 257 | 78 | 70 | 92 | 48 | 103 | 13 | 9 |
| | F | 279 | 176 | 218 | 61 | 65 | 69 | 60 | 65 | 10 | 10 |
| Landkreis Ludwigsburg | Z | 464 | 283 | 407 | 57 | 107 | 127 | 62 | 121 | 32 | 15 |
| | F | 480 | 290 | 386 | 94 | 116 | 124 | 84 | 122 | 12 | 22 |
| Landkreis Karlsruhe | Z | 613 | 384 | 439 | 174 | 143 | 172 | 106 | 163 | 14 | 15 |
| | F | 460 | 259 | 373 | 87 | 109 | 138 | 74 | 84 | 15 | 40 |
| Stadtkreis Pforzheim | Z | 1 925 | 1 204 | 1 747 | 178 | 410 | 424 | 325 | 542 | 134 | 90 |
| | F | 1 390 | 899 | 1 107 | 283 | 273 | 396 | 229 | 337 | 83 | 72 |
| Landkreis Calw | Z | 341 | 223 | 282 | 59 | 62 | 113 | 42 | 85 | 20 | 19 |
| | F | 328 | 178 | 306 | 22 | 67 | 100 | 34 | 66 | 11 | 50 |
| Andere Bundesländer | Z | 1 167 | 658 | 958 | 209 | 251 | 266 | 208 | 299 | 55 | 88 |
| | F | 1 163 | 642 | 1 023 | 140 | 265 | 287 | 191 | 302 | 62 | 56 |
| Deutsche Demokratische Republik ¹⁾ | Z | 55 | 10 | 55 | - | 2 | 2 | - | 4 | 9 | 38 |
| | F | 36 | - | 36 | - | - | - | - | - | 6 | 30 |
| Ostgebiete des Deutschen Reiches | Z | 4 | 1 | 3 | 1 | - | 1 | - | 2 | 1 | - |
| | F | - | - | - | - | - | - | - | - | - | - |
| Ausland | Z | 1 806 | 780 | 120 | 1 686 | 728 | 412 | 169 | 378 | 90 | 29 |
| | F | 1 964 | 947 | 100 | 1 864 | 742 | 295 | 183 | 582 | 132 | 30 |
| Sonstige Gebiete ²⁾ | Z | 3 | 2 | 3 | - | 1 | 2 | - | - | - | - |
| | F | 1 | 1 | 1 | - | - | - | - | 1 | - | - |
| Zusammen | Z | 8 610 | 4 930 | 5 873 | 2 737 | 2 103 | 2 175 | 1 326 | 2 130 | 473 | 403 |
| | F | 7 807 | 4 301 | 5 059 | 2 748 | 1 919 | 2 086 | 1 090 | 1 916 | 401 | 395 |

1) Und Berlin (Ost). - 2) Ungeklärt und ohne Angabe.

Räumliche Bevölkerungsbewegung

Noch: 55. Wanderungen nach ausgewählten Strömen 1977

| Herkunfts- bzw. Zielgebiet | Zuzüge Fortzüge | Insgesamt | Darunter | | | Davon im Alter von ... bis unter ... Jahren | | | | | |
|--|--------------------|-----------|----------------------|----------|-----------|---|---------|---------|---------|---------|-----------------|
| | | | Erwerbs- personen | Deutsche | Ausländer | unter 18 | 18 - 25 | 25 - 30 | 30 - 50 | 50 - 65 | 65 und älter |
| Landkreis Freudenstadt | | | | | | | | | | | |
| Baden-Württemberg | Z | 3 319 | 2 110 | 3 045 | 274 | 729 | 1 069 | 470 | 684 | 213 | 154 |
| | F | 3 522 | 2 227 | 3 201 | 321 | 666 | 1 448 | 439 | 634 | 168 | 167 |
| darunter | | | | | | | | | | | |
| Stadtkreis Stuttgart | Z | 280 | 183 | 267 | 13 | 36 | 74 | 41 | 73 | 42 | 14 |
| | F | 331 | 238 | 307 | 24 | 30 | 143 | 45 | 78 | 19 | 16 |
| Landkreis Böblingen | Z | 195 | 111 | 180 | 15 | 56 | 43 | 29 | 47 | 11 | 9 |
| | F | 225 | 146 | 195 | 30 | 39 | 89 | 36 | 38 | 13 | 10 |
| Landkreis Calw | Z | 372 | 254 | 336 | 36 | 115 | 119 | 41 | 60 | 21 | 16 |
| | F | 534 | 403 | 458 | 76 | 150 | 211 | 46 | 80 | 23 | 24 |
| Ortenaukreis | Z | 204 | 126 | 198 | 6 | 52 | 74 | 33 | 30 | 12 | 3 |
| | F | 168 | 114 | 159 | 9 | 39 | 71 | 13 | 31 | 8 | 6 |
| Landkreis Rottweil | Z | 296 | 204 | 250 | 46 | 58 | 111 | 30 | 57 | 26 | 14 |
| | F | 326 | 204 | 295 | 31 | 89 | 119 | 43 | 51 | 10 | 14 |
| Landkreis Tübingen | Z | 240 | 127 | 196 | 44 | 61 | 74 | 36 | 51 | 6 | 12 |
| | F | 226 | 108 | 214 | 12 | 30 | 124 | 24 | 36 | 5 | 7 |
| Andere Bundesländer | Z | 1 482 | 987 | 1 345 | 137 | 216 | 335 | 217 | 450 | 164 | 100 |
| | F | 1 369 | 890 | 1 242 | 127 | 205 | 372 | 196 | 386 | 126 | 84 |
| Deutsche Demokratische Republik ¹⁾ | Z | 16 | 3 | 16 | - | 3 | - | - | 4 | - | 9 |
| | F | - | - | - | - | - | - | - | - | - | - |
| Ostgebiete des Deutschen Reiches | Z | 1 | 1 | 1 | - | - | - | - | 1 | - | - |
| | F | 1 | - | - | 1 | - | - | - | - | 1 | - |
| Ausland | Z | 777 | 318 | 86 | 691 | 294 | 162 | 88 | 167 | 39 | 27 |
| | F | 878 | 427 | 76 | 802 | 282 | 178 | 122 | 227 | 43 | 26 |
| Sonstige Gebiete ²⁾ | Z | 3 | 2 | 2 | 1 | - | 1 | 2 | - | - | - |
| | F | - | - | - | - | - | - | - | - | - | - |
| Zusammen | Z | 5 598 | 3 421 | 4 495 | 1 103 | 1 242 | 1 567 | 777 | 1 306 | 416 | 290 |
| | F | 5 770 | 3 544 | 4 519 | 1 251 | 1 153 | 1 998 | 757 | 1 247 | 338 | 277 |
| Stadtkreis Freiburg im Breisgau | | | | | | | | | | | |
| Baden-Württemberg | Z | 9 471 | 4 260 | 8 811 | 660 | 1 169 | 4 489 | 1 627 | 1 592 | 310 | 284 |
| | F | 10 117 | 5 788 | 9 451 | 666 | 1 446 | 3 391 | 2 210 | 2 293 | 404 | 373 |
| darunter | | | | | | | | | | | |
| Landkreis Breisgau- Hochschwarzwald | Z | 2 838 | 1 513 | 2 556 | 282 | 423 | 1 043 | 563 | 604 | 97 | 108 |
| | F | 3 728 | 2 069 | 3 459 | 269 | 714 | 1 032 | 629 | 989 | 201 | 163 |
| Landkreis Emmendingen | Z | 974 | 519 | 910 | 64 | 161 | 339 | 160 | 235 | 45 | 34 |
| | F | 1 083 | 670 | 1 021 | 62 | 167 | 302 | 180 | 312 | 67 | 55 |
| Ortenaukreis | Z | 861 | 336 | 817 | 44 | 92 | 498 | 110 | 121 | 24 | 16 |
| | F | 721 | 426 | 688 | 33 | 80 | 279 | 173 | 147 | 20 | 22 |
| Schwarzwald-Baar-Kreis | Z | 414 | 163 | 399 | 15 | 51 | 229 | 63 | 50 | 9 | 12 |
| | F | 382 | 198 | 359 | 23 | 54 | 147 | 95 | 61 | 10 | 15 |
| Landkreis Lörrach | Z | 514 | 255 | 482 | 32 | 69 | 264 | 69 | 79 | 19 | 14 |
| | F | 465 | 286 | 442 | 23 | 68 | 154 | 88 | 112 | 20 | 23 |
| Landkreis Waldshut | Z | 363 | 152 | 347 | 16 | 48 | 202 | 41 | 37 | 17 | 18 |
| | F | 300 | 170 | 279 | 21 | 54 | 97 | 64 | 61 | 14 | 10 |
| Andere Bundesländer | Z | 3 718 | 1 448 | 3 451 | 267 | 337 | 1 753 | 660 | 688 | 143 | 137 |
| | F | 3 964 | 2 032 | 3 428 | 536 | 426 | 1 409 | 1 048 | 858 | 113 | 110 |
| Deutsche Demokratische Republik ¹⁾ | Z | 36 | 14 | 34 | 2 | 3 | 3 | 3 | 8 | 4 | 15 |
| | F | 4 | 1 | 4 | - | - | - | 2 | - | - | 2 |
| Ostgebiete des Deutschen Reiches | Z | 107 | 51 | 104 | 3 | 31 | 11 | 5 | 41 | 12 | 7 |
| | F | 3 | - | - | 3 | - | 1 | - | - | - | 2 |
| Ausland | Z | 3 211 | 1 137 | 776 | 2 435 | 505 | 1 104 | 586 | 729 | 157 | 130 |
| | F | 2 363 | 867 | 294 | 2 069 | 407 | 779 | 422 | 614 | 99 | 42 |
| Sonstige Gebiete ²⁾ | Z | 28 | 13 | 28 | - | - | 5 | 3 | 13 | 3 | 4 |
| | F | - | - | - | - | - | - | - | - | - | - |
| Zusammen | Z | 16 571 | 6 923 | 13 204 | 3 367 | 2 045 | 7 365 | 2 884 | 3 071 | 629 | 577 |
| | F | 16 451 | 8 688 | 13 177 | 3 274 | 2 279 | 5 580 | 3 682 | 3 765 | 616 | 529 |

1) Und Berlin (Ost). - 2) Ungeklärt und ohne Angabe.

Noch: 55. Wanderungen nach ausgewählten Strömen 1977

| Herkunfts- bzw. Zielgebiet | Zuzüge Fortzüge | Insgesamt | Darunter | | | Davon im Alter von ... bis unter ... Jahren | | | | | |
|--|--------------------|-----------|----------------------|----------|-----------|---|---------|---------|---------|---------|-----------------|
| | | | Erwerbs- personen | Deutsche | Ausländer | unter 18 | 18 — 25 | 25 — 30 | 30 — 50 | 50 — 65 | 65 und älter |
| Landkreis Breisgau-Hochschwarzwald | | | | | | | | | | | |
| Baden-Württemberg | Z | 8 486 | 4 958 | 7 892 | 594 | 1 640 | 2 693 | 1 356 | 1 961 | 457 | 379 |
| | F | 7 588 | 4 334 | 6 883 | 705 | 1 263 | 2 713 | 1 454 | 1 560 | 312 | 286 |
| darunter | | | | | | | | | | | |
| Stadtkreis Freiburg im Breisgau | Z | 3 728 | 2 069 | 3 459 | 269 | 714 | 1 032 | 629 | 989 | 201 | 163 |
| | F | 2 838 | 1 513 | 2 556 | 282 | 423 | 1 043 | 563 | 604 | 97 | 108 |
| Landkreis Emmendingen | Z | 789 | 476 | 734 | 55 | 200 | 183 | 140 | 176 | 46 | 44 |
| | F | 787 | 470 | 737 | 50 | 156 | 220 | 136 | 193 | 47 | 35 |
| Ortenaukreis | Z | 490 | 282 | 459 | 31 | 104 | 200 | 69 | 88 | 21 | 8 |
| | F | 477 | 259 | 465 | 12 | 96 | 176 | 62 | 92 | 29 | 22 |
| Schwarzwald-Baar-Kreis | Z | 307 | 197 | 288 | 19 | 56 | 128 | 44 | 58 | 11 | 10 |
| | F | 367 | 207 | 329 | 38 | 67 | 161 | 64 | 52 | 11 | 12 |
| Landkreis Lörrach | Z | 714 | 462 | 648 | 66 | 140 | 270 | 86 | 144 | 34 | 40 |
| | F | 554 | 359 | 506 | 48 | 100 | 182 | 92 | 115 | 33 | 32 |
| Landkreis Waldshut | Z | 399 | 259 | 352 | 47 | 94 | 129 | 54 | 81 | 22 | 19 |
| | F | 312 | 214 | 272 | 40 | 50 | 118 | 54 | 56 | 21 | 13 |
| Andere Bundesländer | Z | 3 119 | 1 650 | 2 966 | 153 | 422 | 875 | 459 | 687 | 354 | 322 |
| | F | 2 535 | 1 507 | 2 232 | 303 | 394 | 823 | 479 | 601 | 119 | 119 |
| Deutsche Demokratische Republik ¹⁾ | Z | 33 | 10 | 33 | - | 4 | 2 | 1 | 4 | 9 | 13 |
| | F | 2 | - | 2 | - | - | - | - | - | 1 | 1 |
| Ostgebiete des Deutschen Reiches | Z | 2 | - | - | 2 | - | - | - | - | 2 | - |
| | F | 2 | - | - | 2 | - | - | - | - | 2 | - |
| Ausland | Z | 1 827 | 623 | 267 | 1 560 | 438 | 584 | 283 | 370 | 93 | 59 |
| | F | 1 600 | 681 | 214 | 1 386 | 370 | 467 | 245 | 403 | 81 | 34 |
| Sonstige Gebiete ²⁾ | Z | 13 | 6 | 13 | - | 4 | 1 | 3 | 4 | 1 | - |
| | F | 1 | - | 1 | - | 1 | - | - | - | - | - |
| Zusammen | Z | 13 480 | 7 247 | 11 171 | 2 309 | 2 508 | 4 155 | 2 102 | 3 026 | 916 | 773 |
| | F | 11 728 | 6 522 | 9 332 | 2 396 | 2 028 | 4 003 | 2 178 | 2 564 | 515 | 440 |
| Landkreis Emmendingen | | | | | | | | | | | |
| Baden-Württemberg | Z | 3 670 | 2 163 | 3 467 | 203 | 686 | 1 069 | 623 | 892 | 232 | 168 |
| | F | 3 651 | 2 050 | 3 443 | 208 | 713 | 1 143 | 609 | 811 | 208 | 167 |
| darunter | | | | | | | | | | | |
| Stadtkreis Freiburg im Breisgau | Z | 1 083 | 670 | 1 021 | 62 | 167 | 302 | 180 | 312 | 67 | 55 |
| | F | 974 | 519 | 910 | 64 | 161 | 339 | 160 | 235 | 45 | 34 |
| Landkreis Breisgau- Hochschwarzwald | Z | 787 | 470 | 737 | 50 | 156 | 220 | 136 | 193 | 47 | 35 |
| | F | 789 | 476 | 734 | 55 | 200 | 183 | 140 | 176 | 46 | 44 |
| Ortenaukreis | Z | 483 | 301 | 457 | 26 | 79 | 173 | 81 | 96 | 35 | 19 |
| | F | 511 | 304 | 486 | 25 | 94 | 168 | 86 | 108 | 28 | 27 |
| Schwarzwald-Baar-Kreis | Z | 133 | 78 | 120 | 13 | 28 | 46 | 22 | 27 | 7 | 3 |
| | F | 155 | 101 | 146 | 9 | 15 | 76 | 29 | 22 | 7 | 6 |
| Landkreis Lörrach | Z | 152 | 85 | 146 | 6 | 28 | 41 | 23 | 35 | 13 | 12 |
| | F | 126 | 75 | 120 | 6 | 22 | 36 | 15 | 30 | 17 | 6 |
| Landkreis Waldshut | Z | 87 | 45 | 84 | 3 | 23 | 29 | 7 | 17 | 5 | 6 |
| | F | 65 | 37 | 63 | 2 | 14 | 15 | 9 | 13 | 11 | 3 |
| Andere Bundesländer | Z | 1 026 | 516 | 988 | 38 | 211 | 201 | 175 | 262 | 106 | 71 |
| | F | 1 049 | 601 | 965 | 84 | 209 | 286 | 174 | 278 | 52 | 50 |
| Deutsche Demokratische Republik ¹⁾ | Z | 15 | 1 | 15 | - | 2 | - | - | 2 | 2 | 9 |
| | F | - | - | - | - | - | - | - | - | - | - |
| Ostgebiete des Deutschen Reiches | Z | 2 | - | 1 | 1 | - | - | - | 1 | 1 | - |
| | F | - | - | - | - | - | - | - | - | - | - |
| Ausland | Z | 569 | 234 | 110 | 459 | 209 | 140 | 54 | 128 | 24 | 14 |
| | F | 750 | 356 | 99 | 651 | 266 | 131 | 86 | 212 | 40 | 15 |
| Sonstige Gebiete ²⁾ | Z | 23 | 8 | 23 | - | 2 | 2 | 3 | 8 | 5 | 3 |
| | F | 1 | 1 | 1 | - | - | - | 1 | - | - | - |
| Zusammen | Z | 5 305 | 2 922 | 4 604 | 701 | 1 110 | 1 412 | 855 | 1 293 | 370 | 265 |
| | F | 5 451 | 3 008 | 4 508 | 943 | 1 188 | 1 560 | 870 | 1 301 | 300 | 232 |

1) Und Berlin (Ost).- 2) Ungeklärt und ohne Angabe.

Räumliche Bevölkerungsbewegung

Noch: 55. Wanderungen nach ausgewählten Strömen 1977

| Herkunfts- bzw. Zielgebiet | Zuzüge Fortzüge | Insgesamt | Darunter | | | Davon im Alter von ... bis unter ... Jahren | | | | | |
|--|--------------------|-----------|----------------------|----------|-----------|---|---------|---------|---------|---------|-----------------|
| | | | Erwerbs- personen | Deutsche | Ausländer | unter 18 | 18 - 25 | 25 - 30 | 30 - 50 | 50 - 65 | 65 und älter |
| Ortenaukreis | | | | | | | | | | | |
| Baden-Württemberg | Z | 6 782 | 4 071 | 6 407 | 375 | 1 330 | 2 494 | 1 099 | 1 225 | 312 | 322 |
| | F | 7 369 | 4 301 | 6 858 | 511 | 1 252 | 3 313 | 1 087 | 1 202 | 299 | 216 |
| darunter | | | | | | | | | | | |
| Stadtkreis Karlsruhe | Z | 374 | 206 | 354 | 20 | 74 | 139 | 65 | 58 | 18 | 20 |
| | F | 482 | 222 | 467 | 15 | 59 | 255 | 62 | 74 | 19 | 13 |
| Landkreis Rastatt | Z | 669 | 383 | 598 | 71 | 172 | 207 | 107 | 104 | 35 | 44 |
| | F | 702 | 398 | 595 | 107 | 169 | 236 | 115 | 111 | 34 | 37 |
| Stadtkreis Freiburg im Breisgau | Z | 721 | 426 | 688 | 33 | 80 | 279 | 173 | 147 | 20 | 22 |
| | F | 861 | 336 | 817 | 44 | 92 | 498 | 110 | 121 | 24 | 16 |
| Landkreis Breisgau-Hochschwarzwald | Z | 477 | 259 | 465 | 12 | 96 | 176 | 62 | 92 | 29 | 22 |
| | F | 490 | 282 | 459 | 31 | 104 | 200 | 69 | 88 | 21 | 8 |
| Landkreis Emmendingen | Z | 511 | 304 | 486 | 25 | 94 | 168 | 86 | 108 | 28 | 27 |
| | F | 483 | 301 | 457 | 26 | 79 | 173 | 81 | 96 | 35 | 19 |
| Schwarzwald-Baar-Kreis | Z | 326 | 202 | 303 | 23 | 73 | 106 | 47 | 63 | 14 | 23 |
| | F | 312 | 200 | 301 | 11 | 57 | 123 | 52 | 42 | 22 | 16 |
| Andere Bundesländer | Z | 2 704 | 1 522 | 2 484 | 220 | 505 | 697 | 438 | 666 | 210 | 188 |
| | F | 2 720 | 1 632 | 2 452 | 268 | 443 | 878 | 464 | 645 | 172 | 118 |
| Deutsche Demokratische Republik ¹⁾ | Z | 43 | 9 | 43 | - | 3 | 2 | - | 5 | 13 | 20 |
| | F | 13 | 2 | 13 | - | - | - | - | 1 | 5 | 7 |
| Ostgebiete des Deutschen Reiches | Z | 75 | 39 | 72 | 3 | 20 | 13 | 2 | 23 | 11 | 6 |
| | F | 6 | 1 | 2 | 4 | - | - | - | 4 | - | 2 |
| Ausland | Z | 2 500 | 1 167 | 704 | 1 796 | 805 | 557 | 295 | 548 | 181 | 114 |
| | F | 2 445 | 1 199 | 381 | 2 064 | 762 | 458 | 299 | 706 | 150 | 70 |
| Sonstige Gebiete ²⁾ | Z | 8 | 3 | 8 | - | 3 | 3 | - | 2 | - | - |
| | F | 1 | 1 | 1 | - | - | 1 | - | - | - | - |
| Zusammen | Z | 12 112 | 6 811 | 9 718 | 2 394 | 2 666 | 3 766 | 1 834 | 2 469 | 727 | 650 |
| | F | 12 554 | 7 136 | 9 707 | 2 847 | 2 457 | 4 650 | 1 850 | 2 558 | 626 | 413 |
| Landkreis Rottweil | | | | | | | | | | | |
| Baden-Württemberg | Z | 3 145 | 1 889 | 2 877 | 268 | 656 | 1 090 | 533 | 598 | 130 | 138 |
| | F | 3 700 | 2 112 | 3 325 | 375 | 753 | 1 404 | 501 | 687 | 188 | 167 |
| darunter | | | | | | | | | | | |
| Stadtkreis Stuttgart | Z | 183 | 108 | 164 | 19 | 29 | 65 | 29 | 42 | 7 | 11 |
| | F | 281 | 182 | 241 | 40 | 38 | 129 | 41 | 61 | 8 | 4 |
| Landkreis Freudenstadt | Z | 326 | 204 | 295 | 31 | 89 | 119 | 43 | 51 | 10 | 14 |
| | F | 296 | 204 | 250 | 46 | 58 | 111 | 30 | 57 | 26 | 14 |
| Ortenaukreis | Z | 158 | 98 | 135 | 23 | 32 | 66 | 23 | 32 | 3 | 2 |
| | F | 174 | 89 | 163 | 11 | 37 | 70 | 20 | 25 | 8 | 14 |
| Schwarzwald-Baar-Kreis | Z | 408 | 250 | 365 | 43 | 68 | 120 | 61 | 99 | 34 | 26 |
| | F | 574 | 325 | 511 | 63 | 129 | 184 | 66 | 123 | 34 | 38 |
| Landkreis Tuttlingen | Z | 270 | 152 | 230 | 40 | 82 | 80 | 41 | 49 | 13 | 5 |
| | F | 280 | 137 | 244 | 36 | 88 | 71 | 35 | 53 | 15 | 18 |
| Zollernalbkreis | Z | 201 | 125 | 173 | 28 | 51 | 69 | 25 | 39 | 5 | 12 |
| | F | 261 | 169 | 222 | 39 | 58 | 89 | 45 | 45 | 10 | 14 |
| Andere Bundesländer | Z | 742 | 388 | 681 | 61 | 151 | 181 | 136 | 174 | 55 | 45 |
| | F | 839 | 480 | 747 | 92 | 160 | 282 | 125 | 187 | 40 | 45 |
| Deutsche Demokratische Republik ¹⁾ | Z | 17 | 8 | 17 | - | 4 | 1 | - | 7 | 1 | 4 |
| | F | 2 | - | 2 | - | - | - | - | - | - | 2 |
| Ostgebiete des Deutschen Reiches | Z | 82 | 47 | 80 | 2 | 23 | 11 | 3 | 33 | 4 | 8 |
| | F | 1 | 1 | - | 1 | - | - | - | 1 | - | - |
| Ausland | Z | 1 060 | 481 | 266 | 794 | 361 | 248 | 105 | 243 | 67 | 36 |
| | F | 1 221 | 598 | 98 | 1 123 | 428 | 163 | 141 | 376 | 95 | 18 |
| Sonstige Gebiete ²⁾ | Z | 7 | 5 | 6 | 1 | 1 | 4 | 1 | 1 | - | - |
| | F | - | - | - | - | - | - | - | - | - | - |
| Zusammen | Z | 5 053 | 2 818 | 3 927 | 1 126 | 1 196 | 1 535 | 778 | 1 056 | 257 | 231 |
| | F | 5 763 | 3 191 | 4 172 | 1 591 | 1 341 | 1 849 | 767 | 1 251 | 323 | 232 |

1) Und Berlin (Ost). - 2) Ungeklärt und ohne Angabe.

Noch: 55. Wanderungen nach ausgewählten Strömen 1977

| Herkunfts- bzw. Zielgebiet | Zuzüge Fortzüge | Insgesamt | Darunter | | | Davon im Alter von ... bis unter ... Jahren | | | | | |
|---|--------------------|-----------|----------------------|----------|-----------|---|---------|---------|---------|---------|-----------------|
| | | | Erwerbs- personen | Deutsche | Ausländer | unter 18 | 18 - 25 | 25 - 30 | 30 - 50 | 50 - 65 | 65 und älter |
| Schwarzwald-Baar-Kreis | | | | | | | | | | | |
| Baden-Württemberg | Z | 5 120 | 3 089 | 4 726 | 394 | 896 | 1 989 | 850 | 907 | 228 | 250 |
| | F | 5 162 | 3 073 | 4 708 | 454 | 896 | 2 054 | 832 | 1 000 | 186 | 194 |
| darunter | | | | | | | | | | | |
| Stadtkreis | Z | 382 | 198 | 359 | 23 | 54 | 147 | 95 | 61 | 10 | 15 |
| Freiburg im Breisgau | F | 414 | 163 | 399 | 15 | 51 | 229 | 63 | 50 | 9 | 12 |
| Landkreis | Z | 367 | 207 | 329 | 38 | 67 | 161 | 64 | 52 | 11 | 12 |
| Breisgau-Hochschwarzwald | F | 307 | 197 | 288 | 19 | 56 | 128 | 44 | 58 | 11 | 10 |
| Ortenaukreis | Z | 312 | 200 | 301 | 11 | 57 | 123 | 52 | 42 | 22 | 16 |
| | F | 326 | 202 | 303 | 23 | 73 | 106 | 47 | 63 | 14 | 23 |
| Landkreis Rottweil | Z | 574 | 325 | 511 | 63 | 129 | 184 | 66 | 123 | 34 | 38 |
| | F | 408 | 250 | 365 | 43 | 68 | 120 | 61 | 99 | 34 | 26 |
| Landkreis Tuttlingen | Z | 366 | 216 | 334 | 32 | 63 | 136 | 53 | 77 | 15 | 22 |
| | F | 478 | 291 | 419 | 59 | 109 | 138 | 75 | 118 | 19 | 19 |
| Landkreis Konstanz | Z | 493 | 319 | 453 | 40 | 75 | 190 | 83 | 96 | 20 | 29 |
| | F | 459 | 287 | 425 | 34 | 74 | 188 | 72 | 92 | 14 | 19 |
| Andere Bundesländer | Z | 1 918 | 1 049 | 1 785 | 133 | 305 | 513 | 303 | 478 | 164 | 155 |
| | F | 1 924 | 1 156 | 1 689 | 235 | 300 | 656 | 350 | 436 | 97 | 85 |
| Deutsche Demokratische Republik ¹⁾ | Z | 34 | 6 | 33 | 1 | - | 3 | 1 | 3 | 2 | 25 |
| | F | 5 | - | 5 | - | - | - | - | 1 | 1 | 3 |
| Ostgebiete des Deutschen Reiches | Z | 67 | 27 | 64 | 3 | 20 | 2 | 3 | 24 | 8 | 10 |
| | F | 7 | 3 | 1 | 6 | - | 2 | - | 2 | 2 | 1 |
| Ausland | Z | 2 292 | 999 | 312 | 1 980 | 822 | 561 | 232 | 461 | 143 | 73 |
| | F | 2 977 | 1 537 | 160 | 2 817 | 958 | 461 | 369 | 896 | 216 | 77 |
| Sonstige Gebiete ²⁾ | Z | 9 | 8 | 9 | - | - | 2 | 3 | 4 | - | - |
| | F | - | - | - | - | - | - | - | - | - | - |
| Zusammen | Z | 9 440 | 5 178 | 6 929 | 2 511 | 2 043 | 3 070 | 1 392 | 1 877 | 545 | 513 |
| | F | 10 075 | 5 769 | 6 563 | 3 512 | 2 154 | 3 173 | 1 551 | 2 335 | 502 | 360 |
| Landkreis Tuttlingen | | | | | | | | | | | |
| Baden-Württemberg | Z | 2 728 | 1 636 | 2 482 | 246 | 510 | 967 | 440 | 535 | 136 | 140 |
| | F | 2 764 | 1 587 | 2 501 | 263 | 549 | 1 026 | 422 | 543 | 100 | 124 |
| darunter | | | | | | | | | | | |
| Stadtkreis Stuttgart | Z | 119 | 81 | 113 | 6 | 11 | 44 | 17 | 39 | 4 | 4 |
| | F | 152 | 96 | 139 | 13 | 15 | 82 | 21 | 28 | 2 | 4 |
| Landkreis Rottweil | Z | 280 | 137 | 244 | 36 | 88 | 71 | 35 | 53 | 15 | 18 |
| | F | 270 | 152 | 230 | 40 | 82 | 80 | 41 | 49 | 13 | 5 |
| Schwarzwald-Baar-Kreis | Z | 478 | 291 | 419 | 59 | 109 | 138 | 75 | 118 | 19 | 19 |
| | F | 366 | 216 | 334 | 32 | 63 | 136 | 53 | 77 | 15 | 22 |
| Landkreis Konstanz | Z | 291 | 165 | 270 | 21 | 36 | 110 | 54 | 46 | 18 | 27 |
| | F | 318 | 167 | 297 | 21 | 63 | 110 | 47 | 63 | 20 | 15 |
| Zollernalbkreis | Z | 151 | 92 | 124 | 27 | 31 | 50 | 19 | 32 | 10 | 9 |
| | F | 97 | 59 | 91 | 6 | 20 | 30 | 21 | 15 | 2 | 9 |
| Landkreis Sigmaringen | Z | 127 | 76 | 117 | 10 | 29 | 50 | 17 | 23 | 4 | 4 |
| | F | 134 | 77 | 126 | 8 | 47 | 42 | 12 | 32 | 1 | - |
| Andere Bundesländer | Z | 774 | 454 | 694 | 80 | 163 | 166 | 136 | 221 | 54 | 34 |
| | F | 773 | 459 | 651 | 122 | 135 | 221 | 134 | 203 | 37 | 43 |
| Deutsche Demokratische Republik ¹⁾ | Z | 10 | 2 | 10 | - | 4 | - | 1 | 3 | - | 2 |
| | F | 1 | - | 1 | - | - | - | - | - | - | 1 |
| Ostgebiete des Deutschen Reiches | Z | 5 | 4 | 3 | 2 | - | - | - | 4 | 1 | - |
| | F | 2 | 1 | 2 | - | - | - | - | 2 | - | - |
| Ausland | Z | 1 085 | 472 | 81 | 1 004 | 395 | 268 | 115 | 226 | 53 | 28 |
| | F | 1 115 | 521 | 68 | 1 047 | 372 | 211 | 129 | 302 | 75 | 26 |
| Sonstige Gebiete ²⁾ | Z | 5 | 1 | 5 | - | 3 | - | - | 2 | - | - |
| | F | - | - | - | - | - | - | - | - | - | - |
| Zusammen | Z | 4 607 | 2 569 | 3 275 | 1 332 | 1 075 | 1 401 | 692 | 991 | 244 | 204 |
| | F | 4 655 | 2 568 | 3 223 | 1 432 | 1 056 | 1 458 | 685 | 1 050 | 212 | 194 |

1) Und Berlin (Ost). - 2) Ungeklärt und ohne Angabe.

Räumliche Bevölkerungsbewegung

Noch: 55. Wanderungen nach ausgewählten Strömen 1977

| Herkunfts- bzw. Zielgebiet | Zuzüge Fortzüge | Insgesamt | Darunter | | | Davon im Alter von ... bis unter ... Jahren | | | | | |
|---|--------------------|-----------|----------------------|----------|-----------|---|---------|---------|---------|---------|-----------------|
| | | | Erwerbs- personen | Deutsche | Ausländer | unter 18 | 18 - 25 | 25 - 30 | 30 - 50 | 50 - 65 | 65 und älter |
| Landkreis Konstanz | | | | | | | | | | | |
| Baden-Württemberg | Z | 5 804 | 3 006 | 5 313 | 491 | 1 062 | 2 274 | 863 | 1 077 | 257 | 271 |
| | F | 5 842 | 3 264 | 5 288 | 554 | 989 | 2 283 | 946 | 1 135 | 245 | 244 |
| darunter | | | | | | | | | | | |
| Stadtkreis | Z | 318 | 188 | 292 | 26 | 29 | 126 | 80 | 64 | 7 | 12 |
| Freiburg im Breisgau | F | 351 | 153 | 319 | 32 | 36 | 177 | 60 | 58 | 15 | 5 |
| Schwarzwald-Baar-Kreis | Z | 459 | 287 | 425 | 34 | 74 | 188 | 72 | 92 | 14 | 19 |
| | F | 493 | 319 | 453 | 40 | 75 | 190 | 83 | 96 | 20 | 29 |
| Landkreis Tuttlingen | Z | 318 | 167 | 297 | 21 | 63 | 110 | 47 | 63 | 20 | 15 |
| | F | 291 | 165 | 270 | 21 | 36 | 110 | 54 | 46 | 18 | 27 |
| Landkreis Waldshut | Z | 410 | 215 | 397 | 13 | 83 | 167 | 40 | 75 | 25 | 20 |
| | F | 352 | 199 | 345 | 7 | 60 | 146 | 40 | 68 | 15 | 23 |
| Bodenseekreis | Z | 587 | 299 | 529 | 58 | 120 | 199 | 80 | 114 | 30 | 44 |
| | F | 601 | 317 | 545 | 56 | 140 | 168 | 94 | 126 | 36 | 37 |
| Landkreis Sigmaringen | Z | 358 | 228 | 341 | 17 | 77 | 170 | 43 | 45 | 11 | 12 |
| | F | 345 | 234 | 311 | 34 | 72 | 169 | 42 | 41 | 14 | 7 |
| Andere Bundesländer | Z | 3 054 | 1 538 | 2 754 | 300 | 489 | 851 | 513 | 752 | 228 | 221 |
| | F | 3 092 | 1 799 | 2 647 | 445 | 478 | 930 | 593 | 839 | 147 | 105 |
| Deutsche Demokratische Republik ¹⁾ | Z | 48 | 17 | 47 | 1 | 3 | 1 | 3 | 8 | 9 | 24 |
| | F | - | - | - | - | - | - | - | - | - | - |
| Ostgebiete des Deutschen Reiches | Z | 177 | 94 | 151 | 26 | 48 | 33 | 7 | 62 | 13 | 14 |
| | F | 21 | 12 | - | 21 | 5 | 1 | 4 | 9 | 1 | 1 |
| Ausland | Z | 3 090 | 1 431 | 580 | 2 510 | 804 | 933 | 390 | 678 | 176 | 109 |
| | F | 3 553 | 1 738 | 431 | 3 122 | 938 | 764 | 452 | 1 063 | 226 | 110 |
| Sonstige Gebiete ²⁾ | Z | 28 | 16 | 28 | - | 2 | 4 | 5 | 9 | 4 | 4 |
| | F | 4 | 1 | 4 | - | 2 | - | 1 | 1 | - | - |
| Zusammen | Z | 12 201 | 6 102 | 8 873 | 3 328 | 2 408 | 4 096 | 1 781 | 2 586 | 687 | 643 |
| | F | 12 512 | 6 814 | 8 370 | 4 142 | 2 412 | 3 978 | 1 996 | 3 047 | 619 | 460 |
| Landkreis Lörrach | | | | | | | | | | | |
| Baden-Württemberg | Z | 3 556 | 2 154 | 3 315 | 241 | 646 | 1 220 | 598 | 723 | 200 | 169 |
| | F | 4 263 | 2 526 | 3 814 | 449 | 777 | 1 621 | 644 | 873 | 167 | 181 |
| darunter | | | | | | | | | | | |
| Stadtkreis | Z | 465 | 286 | 442 | 23 | 68 | 154 | 88 | 112 | 20 | 23 |
| Freiburg im Breisgau | F | 514 | 255 | 482 | 32 | 69 | 264 | 69 | 79 | 19 | 14 |
| Landkreis | Z | 554 | 359 | 506 | 48 | 100 | 182 | 92 | 115 | 33 | 32 |
| Breisgau-Hochschwarzwald | F | 714 | 462 | 648 | 66 | 140 | 270 | 86 | 144 | 34 | 40 |
| Landkreis Emmendingen | Z | 126 | 75 | 120 | 6 | 22 | 36 | 15 | 30 | 17 | 6 |
| | F | 152 | 85 | 146 | 6 | 28 | 41 | 23 | 35 | 13 | 12 |
| Ortenaukreis | Z | 252 | 150 | 244 | 8 | 57 | 95 | 33 | 43 | 14 | 10 |
| | F | 325 | 204 | 309 | 16 | 55 | 119 | 58 | 65 | 14 | 14 |
| Landkreis Konstanz | Z | 214 | 130 | 195 | 19 | 25 | 79 | 41 | 43 | 14 | 12 |
| | F | 243 | 135 | 224 | 19 | 39 | 89 | 38 | 55 | 10 | 12 |
| Landkreis Waldshut | Z | 657 | 391 | 583 | 74 | 148 | 243 | 96 | 113 | 32 | 25 |
| | F | 693 | 439 | 591 | 102 | 148 | 205 | 119 | 151 | 29 | 41 |
| Andere Bundesländer | Z | 1 862 | 1 081 | 1 730 | 132 | 317 | 476 | 318 | 471 | 127 | 153 |
| | F | 1 931 | 1 245 | 1 693 | 238 | 324 | 595 | 304 | 543 | 99 | 66 |
| Deutsche Demokratische Republik ¹⁾ | Z | 48 | 15 | 47 | 1 | 3 | 1 | 3 | 6 | 7 | 28 |
| | F | 2 | - | 2 | - | - | - | - | - | - | 2 |
| Ostgebiete des Deutschen Reiches | Z | 31 | 15 | 30 | 1 | 4 | 4 | 2 | 7 | 6 | 8 |
| | F | - | - | - | - | - | - | - | - | - | - |
| Ausland | Z | 2 238 | 976 | 531 | 1 707 | 785 | 575 | 277 | 438 | 107 | 56 |
| | F | 2 692 | 1 283 | 436 | 2 256 | 801 | 539 | 380 | 698 | 194 | 80 |
| Sonstige Gebiete ²⁾ | Z | 8 | 4 | 8 | - | 3 | 2 | 1 | 2 | - | - |
| | F | 1 | 1 | 1 | - | - | - | - | 1 | - | - |
| Zusammen | Z | 7 743 | 4 245 | 5 661 | 2 082 | 1 758 | 2 278 | 1 199 | 1 647 | 447 | 414 |
| | F | 8 889 | 5 055 | 5 946 | 2 943 | 1 902 | 2 755 | 1 328 | 2 115 | 460 | 329 |

1) Und Berlin (Ost). - 2) Ungeklärt und ohne Angabe.

Noch: 55. Wanderungen nach ausgewählten Strömen 1977

| Herkunfts- bzw. Zielgebiet | Zuzüge Fortzüge | Insgesamt | Darunter | | | Davon im Alter von ... bis unter ... Jahren | | | | | |
|--|--------------------|-----------|----------------------|----------|-----------|---|---------|---------|---------|---------|-----------------|
| | | | Erwerbs- personen | Deutsche | Ausländer | unter 18 | 18 - 25 | 25 - 30 | 30 - 50 | 50 - 65 | 65 und älter |
| Landkreis Waldshut | | | | | | | | | | | |
| Baden-Württemberg | Z | 3 036 | 1 854 | 2 805 | 231 | 606 | 1 004 | 507 | 596 | 169 | 154 |
| | F | 3 620 | 2 011 | 3 297 | 323 | 788 | 1 415 | 472 | 642 | 165 | 138 |
| darunter | | | | | | | | | | | |
| Stadtkreis | Z | 300 | 170 | 279 | 21 | 54 | 97 | 64 | 61 | 14 | 10 |
| Freiburg im Breisgau | F | 363 | 152 | 347 | 16 | 48 | 202 | 41 | 37 | 17 | 18 |
| Landkreis | Z | 312 | 214 | 272 | 40 | 50 | 118 | 54 | 56 | 21 | 13 |
| Breisgau-Hochschwarzwald | F | 399 | 259 | 352 | 47 | 94 | 129 | 54 | 81 | 22 | 19 |
| Ortenaukreis | Z | 175 | 116 | 170 | 5 | 37 | 72 | 21 | 30 | 9 | 6 |
| | F | 163 | 88 | 161 | 2 | 40 | 66 | 22 | 17 | 8 | 10 |
| Schwarzwald-Baar-Kreis | Z | 150 | 91 | 145 | 5 | 28 | 55 | 31 | 24 | 6 | 6 |
| | F | 208 | 123 | 183 | 25 | 58 | 68 | 34 | 32 | 7 | 9 |
| Landkreis Konstanz | Z | 352 | 199 | 345 | 7 | 60 | 146 | 40 | 68 | 15 | 23 |
| | F | 410 | 215 | 397 | 13 | 83 | 167 | 40 | 75 | 25 | 20 |
| Landkreis Lörrach | Z | 693 | 439 | 591 | 102 | 148 | 205 | 119 | 151 | 29 | 41 |
| | F | 657 | 391 | 583 | 74 | 148 | 243 | 96 | 113 | 32 | 25 |
| Andere Bundesländer | Z | 1 661 | 913 | 1 530 | 131 | 314 | 371 | 215 | 422 | 189 | 150 |
| | F | 1 648 | 1 009 | 1 441 | 207 | 318 | 514 | 257 | 388 | 79 | 92 |
| Deutsche Demokratische Republik ¹⁾ | Z | 24 | 9 | 24 | - | 2 | 1 | - | 4 | 5 | 12 |
| | F | 5 | 2 | 5 | - | - | - | - | - | 2 | 3 |
| Ostgebiete des Deutschen Reiches | Z | 4 | 1 | 4 | - | - | 1 | - | - | 1 | 2 |
| | F | - | - | - | - | - | - | - | - | - | - |
| Ausland | Z | 1 669 | 835 | 270 | 1 399 | 526 | 389 | 200 | 407 | 102 | 45 |
| | F | 1 889 | 1 012 | 248 | 1 641 | 536 | 389 | 247 | 523 | 146 | 48 |
| Sonstige Gebiete ²⁾ | Z | 5 | 1 | 5 | - | 3 | - | 1 | 1 | - | - |
| | F | - | - | - | - | - | - | - | - | - | - |
| Zusammen | Z | 6 399 | 3 613 | 4 638 | 1 761 | 1 451 | 1 766 | 923 | 1 430 | 466 | 363 |
| | F | 7 162 | 4 034 | 4 991 | 2 171 | 1 642 | 2 318 | 976 | 1 553 | 392 | 281 |
| Landkreis Reutlingen | | | | | | | | | | | |
| Baden-Württemberg | Z | 6 199 | 3 326 | 5 565 | 634 | 1 104 | 2 518 | 978 | 1 147 | 237 | 215 |
| | F | 6 520 | 3 744 | 5 912 | 608 | 1 177 | 2 516 | 1 159 | 1 218 | 245 | 205 |
| darunter | | | | | | | | | | | |
| Stadtkreis Stuttgart | Z | 587 | 309 | 531 | 56 | 86 | 197 | 80 | 146 | 42 | 36 |
| | F | 572 | 381 | 480 | 92 | 53 | 267 | 88 | 131 | 12 | 21 |
| Landkreis Esslingen | Z | 819 | 414 | 709 | 110 | 170 | 251 | 110 | 193 | 47 | 48 |
| | F | 833 | 515 | 702 | 131 | 150 | 275 | 161 | 185 | 39 | 23 |
| Landkreis Ludwigsburg | Z | 217 | 113 | 188 | 29 | 38 | 83 | 39 | 40 | 9 | 8 |
| | F | 189 | 112 | 175 | 14 | 30 | 64 | 40 | 40 | 6 | 9 |
| Landkreis Tübingen | Z | 1 059 | 596 | 907 | 152 | 165 | 397 | 230 | 215 | 23 | 29 |
| | F | 1 171 | 568 | 1 047 | 124 | 214 | 469 | 219 | 219 | 23 | 27 |
| Zollernalbkreis | Z | 376 | 202 | 342 | 34 | 62 | 190 | 47 | 58 | 9 | 10 |
| | F | 362 | 220 | 328 | 34 | 62 | 164 | 61 | 56 | 12 | 7 |
| Landkreis Sigmaringen | Z | 245 | 156 | 239 | 6 | 58 | 117 | 28 | 28 | 8 | 6 |
| | F | 283 | 175 | 274 | 9 | 78 | 103 | 49 | 31 | 14 | 8 |
| Andere Bundesländer | Z | 1 657 | 966 | 1 435 | 222 | 284 | 514 | 264 | 433 | 93 | 69 |
| | F | 1 922 | 1 100 | 1 733 | 189 | 361 | 611 | 340 | 429 | 92 | 89 |
| Deutsche Demokratische Republik ¹⁾ | Z | 48 | 17 | 47 | 1 | 6 | 2 | 1 | 11 | 8 | 20 |
| | F | 2 | - | 2 | - | - | 1 | - | - | - | 1 |
| Ostgebiete des Deutschen Reiches | Z | 86 | 47 | 85 | 1 | 28 | 9 | 7 | 32 | 6 | 4 |
| | F | 1 | - | 1 | - | - | - | - | - | 1 | - |
| Ausland | Z | 2 641 | 1 050 | 366 | 2 275 | 1 040 | 635 | 239 | 524 | 125 | 78 |
| | F | 3 101 | 1 457 | 213 | 2 888 | 1 171 | 477 | 306 | 920 | 172 | 55 |
| Sonstige Gebiete ²⁾ | Z | 35 | 16 | 35 | - | 8 | 7 | 1 | 13 | 5 | 1 |
| | F | - | - | - | - | - | - | - | - | - | - |
| Zusammen | Z | 10 666 | 5 422 | 7 533 | 3 133 | 2 470 | 3 685 | 1 490 | 2 160 | 474 | 387 |
| | F | 11 546 | 6 301 | 7 861 | 3 685 | 2 709 | 3 605 | 1 805 | 2 567 | 510 | 350 |

1) Und Berlin (Ost).- 2) Ungeklärt und ohne Angabe.

Räumliche Bevölkerungsbewegung

Noch: 55. Wanderungen nach ausgewählten Strömen 1977

| Herkunfts- bzw. Zielgebiet | Zuzüge Fortzüge | Insgesamt | Darunter | | | Davon im Alter von ... bis unter ... Jahren | | | | | |
|---|--------------------|-----------|----------------------|----------|-----------|---|---------|---------|---------|---------|-----------------|
| | | | Erwerbs- personen | Deutsche | Ausländer | unter 18 | 18 - 25 | 25 - 30 | 30 - 50 | 50 - 65 | 65 und älter |
| Landkreis Tübingen | | | | | | | | | | | |
| Baden-Württemberg | Z | 7 309 | 2 921 | 6 736 | 573 | 893 | 4 006 | 1 099 | 998 | 165 | 148 |
| | F | 6 647 | 3 614 | 5 935 | 712 | 965 | 2 363 | 1 629 | 1 344 | 159 | 187 |
| darunter | | | | | | | | | | | |
| Stadtkreis Stuttgart | Z | 763 | 260 | 703 | 60 | 52 | 455 | 115 | 97 | 27 | 17 |
| | F | 733 | 412 | 661 | 72 | 71 | 278 | 209 | 149 | 16 | 10 |
| Landkreis Böblingen | Z | 652 | 269 | 549 | 103 | 120 | 269 | 79 | 138 | 28 | 18 |
| | F | 584 | 364 | 427 | 157 | 103 | 170 | 136 | 148 | 14 | 13 |
| Landkreis Esslingen | Z | 533 | 169 | 511 | 22 | 67 | 316 | 77 | 51 | 9 | 13 |
| | F | 436 | 222 | 396 | 40 | 54 | 142 | 144 | 80 | 10 | 6 |
| Landkreis Ludwigsburg | Z | 291 | 88 | 274 | 17 | 19 | 182 | 47 | 30 | 8 | 5 |
| | F | 246 | 118 | 223 | 23 | 29 | 90 | 67 | 40 | 11 | 9 |
| Landkreis Reutlingen | Z | 1 171 | 568 | 1 047 | 124 | 214 | 469 | 219 | 219 | 23 | 27 |
| | F | 1 059 | 596 | 907 | 152 | 165 | 397 | 230 | 215 | 23 | 29 |
| Zollernalbkreis | Z | 458 | 257 | 420 | 38 | 58 | 251 | 64 | 67 | 12 | 6 |
| | F | 523 | 291 | 492 | 31 | 119 | 150 | 94 | 120 | 12 | 28 |
| Andere Bundesländer | Z | 2 567 | 1 019 | 2 306 | 261 | 247 | 1 249 | 480 | 444 | 64 | 83 |
| | F | 2 613 | 1 357 | 2 338 | 275 | 339 | 847 | 674 | 633 | 62 | 58 |
| Deutsche Demokratische Republik ¹⁾ | Z | 30 | 3 | 30 | - | 1 | 1 | 1 | 2 | 9 | 16 |
| | F | 12 | - | 12 | - | - | - | - | - | 2 | 10 |
| Ostgebiete des Deutschen Reiches | Z | 10 | 5 | 7 | 3 | 1 | 3 | 1 | 2 | 1 | 2 |
| | F | 6 | 2 | 5 | 1 | 2 | - | - | 3 | 1 | - |
| Ausland | Z | 2 325 | 918 | 208 | 2 117 | 615 | 748 | 328 | 468 | 125 | 41 |
| | F | 2 565 | 1 066 | 217 | 2 348 | 753 | 522 | 353 | 736 | 148 | 53 |
| Sonstige Gebiete ²⁾ | Z | 27 | 10 | 25 | 2 | 11 | 3 | 4 | 7 | 2 | - |
| | F | 1 | 1 | 1 | - | - | 1 | - | - | - | - |
| Zusammen | Z | 12 268 | 4 876 | 9 312 | 2 956 | 1 768 | 6 010 | 1 913 | 1 921 | 366 | 290 |
| | F | 11 844 | 6 040 | 8 508 | 3 336 | 2 059 | 3 733 | 2 656 | 2 716 | 372 | 308 |
| Zollernalbkreis | | | | | | | | | | | |
| Baden-Württemberg | Z | 3 617 | 2 212 | 3 299 | 318 | 773 | 1 318 | 583 | 658 | 147 | 138 |
| | F | 4 105 | 2 407 | 3 649 | 456 | 855 | 1 642 | 559 | 760 | 160 | 129 |
| darunter | | | | | | | | | | | |
| Stadtkreis Stuttgart | Z | 223 | 152 | 202 | 21 | 26 | 92 | 43 | 41 | 17 | 4 |
| | F | 356 | 245 | 312 | 44 | 41 | 156 | 62 | 74 | 19 | 4 |
| Landkreis Rottweil | Z | 261 | 169 | 222 | 39 | 58 | 89 | 45 | 45 | 10 | 14 |
| | F | 201 | 125 | 173 | 28 | 51 | 69 | 25 | 39 | 5 | 12 |
| Landkreis Konstanz | Z | 153 | 86 | 137 | 16 | 29 | 47 | 34 | 24 | 12 | 7 |
| | F | 144 | 65 | 129 | 15 | 31 | 46 | 11 | 32 | 12 | 12 |
| Landkreis Reutlingen | Z | 362 | 220 | 328 | 34 | 62 | 164 | 61 | 56 | 12 | 7 |
| | F | 376 | 202 | 342 | 34 | 62 | 190 | 47 | 58 | 9 | 10 |
| Landkreis Tübingen | Z | 523 | 291 | 492 | 31 | 119 | 150 | 94 | 120 | 12 | 28 |
| | F | 458 | 257 | 420 | 38 | 58 | 251 | 64 | 67 | 12 | 6 |
| Landkreis Sigmaringen | Z | 438 | 297 | 395 | 43 | 139 | 168 | 50 | 59 | 10 | 12 |
| | F | 424 | 263 | 378 | 46 | 149 | 150 | 43 | 60 | 14 | 8 |
| Andere Bundesländer | Z | 1 082 | 585 | 925 | 157 | 247 | 256 | 144 | 303 | 63 | 69 |
| | F | 1 215 | 665 | 1 024 | 191 | 257 | 347 | 176 | 312 | 63 | 60 |
| Deutsche Demokratische Republik ¹⁾ | Z | 39 | 13 | 35 | 4 | 4 | 5 | 2 | 6 | 9 | 13 |
| | F | 5 | 2 | 5 | - | 2 | 1 | - | 1 | 1 | - |
| Ostgebiete des Deutschen Reiches | Z | 78 | 40 | 73 | 5 | 26 | 8 | 3 | 31 | 9 | 1 |
| | F | 7 | 2 | - | 7 | - | 2 | 1 | - | 3 | 1 |
| Ausland | Z | 1 796 | 691 | 272 | 1 524 | 706 | 376 | 165 | 331 | 129 | 89 |
| | F | 1 836 | 891 | 132 | 1 704 | 625 | 315 | 209 | 477 | 144 | 66 |
| Sonstige Gebiete ²⁾ | Z | 1 | - | 1 | - | - | - | - | - | 1 | - |
| | F | - | - | - | - | - | - | - | - | - | - |
| Zusammen | Z | 6 613 | 3 541 | 4 605 | 2 008 | 1 756 | 1 963 | 897 | 1 329 | 358 | 310 |
| | F | 7 168 | 3 967 | 4 810 | 2 358 | 1 739 | 2 307 | 945 | 1 550 | 371 | 256 |

1) Und Berlin (Ost). - 2) Ungeklärt und ohne Angabe.

Noch: 55. Wanderungen nach ausgewählten Strömen 1977

| Herkunfts- bzw. Zielgebiet | Zuzüge Fortzüge | Insgesamt | Darunter | | | Davon im Alter von ... bis unter ... Jahren | | | | | |
|--|--------------------|-----------|----------------------|----------|-----------|---|---------|---------|---------|---------|-----------------|
| | | | Erwerbs- personen | Deutsche | Ausländer | unter 18 | 18 - 25 | 25 - 30 | 30 - 50 | 50 - 65 | 65 und älter |
| Stadtkreis Ulm | | | | | | | | | | | |
| Baden-Württemberg | Z | 3 633 | 2 009 | 3 172 | 461 | 612 | 1 401 | 582 | 812 | 131 | 95 |
| | F | 3 236 | 1 766 | 2 802 | 434 | 572 | 1 107 | 541 | 733 | 126 | 157 |
| darunter | | | | | | | | | | | |
| Stadtkreis Stuttgart | Z | 203 | 105 | 191 | 12 | 17 | 92 | 42 | 34 | 7 | 11 |
| | F | 237 | 165 | 206 | 31 | 24 | 90 | 50 | 60 | 8 | 5 |
| Landkreis Göppingen | Z | 159 | 93 | 153 | 6 | 31 | 84 | 17 | 19 | 4 | 4 |
| | F | 123 | 80 | 108 | 15 | 29 | 45 | 16 | 25 | 7 | 1 |
| Ostalbkreis | Z | 166 | 70 | 161 | 5 | 24 | 88 | 30 | 17 | 3 | 4 |
| | F | 95 | 39 | 93 | 2 | 21 | 44 | 8 | 15 | 2 | 5 |
| Alb-Donau-Kreis | Z | 1 004 | 643 | 733 | 271 | 205 | 282 | 155 | 281 | 38 | 43 |
| | F | 1 186 | 658 | 939 | 247 | 243 | 278 | 191 | 322 | 58 | 94 |
| Landkreis Biberach | Z | 308 | 140 | 271 | 37 | 48 | 111 | 36 | 83 | 18 | 12 |
| | F | 223 | 114 | 190 | 33 | 34 | 67 | 44 | 52 | 11 | 15 |
| Landkreis Ravensburg | Z | 168 | 95 | 162 | 6 | 22 | 78 | 21 | 42 | 5 | - |
| | F | 120 | 55 | 119 | 1 | 16 | 53 | 30 | 15 | 1 | 5 |
| Andere Bundesländer | Z | 2 821 | 1 716 | 2 262 | 559 | 461 | 788 | 546 | 830 | 110 | 86 |
| | F | 3 188 | 2 011 | 2 653 | 535 | 534 | 899 | 562 | 913 | 172 | 108 |
| Deutsche Demokratische Republik ¹⁾ | Z | 23 | 4 | 22 | 1 | 1 | - | 1 | 2 | 6 | 13 |
| | F | 1 | - | - | 1 | - | - | - | - | 1 | - |
| Ostgebiete des Deutschen Reiches | Z | 57 | 9 | 12 | 45 | 12 | 3 | 5 | 19 | 13 | 5 |
| | F | 47 | 13 | 1 | 46 | 7 | 1 | 6 | 11 | 15 | 7 |
| Ausland | Z | 1 875 | 728 | 259 | 1 616 | 540 | 453 | 235 | 460 | 122 | 65 |
| | F | 1 855 | 839 | 78 | 1 777 | 569 | 308 | 205 | 585 | 138 | 50 |
| Sonstige Gebiete ²⁾ | Z | 25 | 9 | 23 | 2 | 3 | 8 | 4 | 6 | 3 | 1 |
| | F | - | - | - | - | - | - | - | - | - | - |
| Zusammen | Z | 8 434 | 4 475 | 5 750 | 2 684 | 1 629 | 2 653 | 1 373 | 2 129 | 385 | 265 |
| | F | 8 327 | 4 629 | 5 534 | 2 793 | 1 682 | 2 315 | 1 314 | 2 242 | 452 | 322 |
| Alb-Donau-Kreis | | | | | | | | | | | |
| Baden-Württemberg | Z | 4 368 | 2 379 | 3 806 | 562 | 961 | 1 340 | 680 | 884 | 189 | 314 |
| | F | 4 140 | 2 396 | 3 528 | 612 | 929 | 1 624 | 538 | 766 | 134 | 149 |
| darunter | | | | | | | | | | | |
| Stadtkreis Stuttgart | Z | 312 | 191 | 286 | 26 | 35 | 146 | 50 | 50 | 11 | 20 |
| | F | 327 | 191 | 301 | 26 | 43 | 188 | 41 | 45 | 9 | 1 |
| Landkreis Esslingen | Z | 188 | 94 | 175 | 13 | 37 | 57 | 21 | 38 | 8 | 27 |
| | F | 208 | 108 | 180 | 28 | 43 | 97 | 25 | 32 | 4 | 7 |
| Landkreis Göppingen | Z | 421 | 225 | 387 | 34 | 110 | 114 | 51 | 80 | 18 | 48 |
| | F | 273 | 169 | 218 | 55 | 81 | 90 | 32 | 55 | 9 | 6 |
| Landkreis Reutlingen | Z | 214 | 117 | 202 | 12 | 60 | 66 | 34 | 34 | 12 | 8 |
| | F | 186 | 102 | 168 | 18 | 36 | 90 | 23 | 29 | 4 | 4 |
| Stadtkreis Ulm | Z | 1 186 | 658 | 939 | 247 | 243 | 278 | 191 | 322 | 58 | 94 |
| | F | 1 004 | 643 | 733 | 271 | 205 | 282 | 155 | 281 | 38 | 43 |
| Landkreis Biberach | Z | 431 | 211 | 355 | 76 | 104 | 125 | 65 | 75 | 26 | 36 |
| | F | 463 | 249 | 419 | 44 | 124 | 152 | 58 | 78 | 24 | 27 |
| Andere Bundesländer | Z | 2 050 | 1 155 | 1 677 | 373 | 482 | 475 | 362 | 546 | 73 | 112 |
| | F | 2 146 | 1 234 | 1 657 | 489 | 434 | 714 | 350 | 508 | 83 | 57 |
| Deutsche Demokratische Republik ¹⁾ | Z | 22 | 6 | 22 | - | - | - | - | 2 | 5 | 15 |
| | F | 14 | 2 | 14 | - | - | - | - | - | 4 | 10 |
| Ostgebiete des Deutschen Reiches | Z | 9 | 3 | 8 | 1 | 4 | 1 | - | 3 | 1 | - |
| | F | 3 | - | - | 3 | 1 | - | - | 1 | - | 1 |
| Ausland | Z | 2 219 | 824 | 125 | 2 094 | 696 | 651 | 273 | 443 | 107 | 49 |
| | F | 2 042 | 855 | 125 | 1 917 | 610 | 482 | 246 | 507 | 141 | 56 |
| Sonstige Gebiete ²⁾ | Z | 10 | 5 | 10 | - | 1 | 3 | 3 | 2 | 1 | - |
| | F | - | - | - | - | - | - | - | - | - | - |
| Zusammen | Z | 8 678 | 4 372 | 5 648 | 3 030 | 2 144 | 2 470 | 1 318 | 1 880 | 376 | 490 |
| | F | 8 345 | 4 487 | 5 324 | 3 021 | 1 974 | 2 820 | 1 134 | 1 782 | 362 | 273 |

1) Und Berlin (Ost). - 2) Ungeklärt und ohne Angabe.

Räumliche Bevölkerungsbewegung

Noch: 55. Wanderungen nach ausgewählten Strömen 1977

| Herkunfts- bzw. Zielgebiet | Zuzüge Fortzüge | Insgesamt | Darunter | | | Davon im Alter von ... bis unter ... Jahren | | | | | |
|---|--------------------|-----------|----------------------|----------|-----------|---|---------|---------|---------|---------|-----------------|
| | | | Erwerbs- personen | Deutsche | Ausländer | unter 18 | 18 - 25 | 25 - 30 | 30 - 50 | 50 - 65 | 65 und älter |
| Landkreis Biberach | | | | | | | | | | | |
| Baden-Württemberg | Z | 3 913 | 2 324 | 3 677 | 236 | 810 | 1 536 | 584 | 669 | 165 | 149 |
| | F | 4 102 | 2 333 | 3 822 | 280 | 767 | 1 842 | 535 | 640 | 151 | 167 |
| darunter | | | | | | | | | | | |
| Stadtkreis Stuttgart | Z | 240 | 153 | 237 | 3 | 23 | 99 | 44 | 42 | 20 | 12 |
| | F | 252 | 166 | 241 | 11 | 27 | 147 | 34 | 32 | 9 | 3 |
| Landkreis Reutlingen | Z | 194 | 113 | 185 | 9 | 32 | 86 | 29 | 28 | 9 | 10 |
| | F | 162 | 99 | 151 | 11 | 15 | 93 | 22 | 23 | 6 | 3 |
| Stadtkreis Ulm | Z | 223 | 114 | 190 | 33 | 34 | 67 | 44 | 52 | 11 | 15 |
| | F | 308 | 140 | 271 | 37 | 48 | 111 | 36 | 83 | 18 | 12 |
| Alb-Donau-Kreis | Z | 463 | 249 | 419 | 44 | 124 | 152 | 58 | 78 | 24 | 27 |
| | F | 431 | 211 | 355 | 76 | 104 | 125 | 65 | 75 | 26 | 36 |
| Landkreis Ravensburg | Z | 726 | 417 | 709 | 17 | 164 | 289 | 114 | 102 | 31 | 26 |
| | F | 825 | 453 | 797 | 28 | 204 | 327 | 112 | 110 | 21 | 51 |
| Landkreis Sigmaringen | Z | 331 | 206 | 305 | 26 | 80 | 133 | 34 | 60 | 12 | 12 |
| | F | 319 | 184 | 287 | 32 | 98 | 112 | 31 | 57 | 9 | 12 |
| Andere Bundesländer | Z | 1 510 | 866 | 1 396 | 114 | 314 | 414 | 291 | 348 | 75 | 68 |
| | F | 1 658 | 995 | 1 512 | 146 | 317 | 558 | 290 | 363 | 70 | 60 |
| Deutsche Demokratische Republik ¹⁾ | Z | 12 | 4 | 12 | - | 2 | - | - | 4 | 4 | 2 |
| | F | - | - | - | - | - | - | - | - | - | - |
| Ostgebiete des Deutschen Reiches | Z | 34 | 16 | 34 | - | 12 | 4 | - | 13 | 2 | 3 |
| | F | - | - | - | - | - | - | - | - | - | - |
| Ausland | Z | 654 | 270 | 143 | 511 | 223 | 150 | 63 | 155 | 34 | 29 |
| | F | 684 | 313 | 99 | 585 | 240 | 125 | 85 | 181 | 41 | 12 |
| Sonstige Gebiete ²⁾ | Z | 16 | 2 | 16 | - | 5 | 2 | 3 | 4 | 1 | 1 |
| | F | 18 | 7 | 17 | 1 | 4 | 5 | 1 | 3 | 1 | 4 |
| Zusammen | Z | 6 139 | 3 482 | 5 278 | 861 | 1 366 | 2 106 | 941 | 1 193 | 281 | 252 |
| | F | 6 462 | 3 648 | 5 450 | 1 012 | 1 328 | 2 530 | 911 | 1 187 | 263 | 243 |
| Bodenseekreis | | | | | | | | | | | |
| Baden-Württemberg | Z | 4 648 | 2 776 | 4 367 | 281 | 934 | 1 391 | 804 | 1 058 | 253 | 208 |
| | F | 4 136 | 2 372 | 3 804 | 332 | 751 | 1 640 | 605 | 784 | 166 | 190 |
| darunter | | | | | | | | | | | |
| Stadtkreis Stuttgart | Z | 308 | 182 | 292 | 16 | 34 | 98 | 52 | 84 | 25 | 15 |
| | F | 254 | 157 | 225 | 29 | 29 | 112 | 42 | 58 | 6 | 7 |
| Landkreis Esslingen | Z | 134 | 63 | 127 | 7 | 34 | 21 | 22 | 38 | 13 | 6 |
| | F | 77 | 40 | 71 | 6 | 8 | 39 | 12 | 14 | 4 | - |
| Landkreis Konstanz | Z | 601 | 317 | 545 | 56 | 140 | 168 | 94 | 126 | 36 | 37 |
| | F | 587 | 299 | 529 | 58 | 120 | 199 | 80 | 114 | 30 | 44 |
| Landkreis Biberach | Z | 221 | 142 | 203 | 18 | 46 | 80 | 37 | 39 | 15 | 4 |
| | F | 173 | 128 | 165 | 8 | 40 | 76 | 25 | 25 | 5 | 2 |
| Landkreis Ravensburg | Z | 947 | 560 | 874 | 73 | 186 | 295 | 167 | 207 | 44 | 48 |
| | F | 988 | 557 | 916 | 72 | 193 | 343 | 143 | 202 | 51 | 56 |
| Landkreis Sigmaringen | Z | 400 | 252 | 393 | 7 | 106 | 139 | 43 | 81 | 19 | 12 |
| | F | 301 | 195 | 274 | 27 | 77 | 118 | 46 | 45 | 10 | 5 |
| Andere Bundesländer | Z | 2 684 | 1 444 | 2 433 | 251 | 535 | 614 | 434 | 699 | 189 | 213 |
| | F | 2 130 | 1 265 | 1 872 | 258 | 364 | 657 | 306 | 529 | 145 | 129 |
| Deutsche Demokratische Republik ¹⁾ | Z | 115 | 13 | 115 | - | 2 | 1 | 3 | 7 | 31 | 71 |
| | F | 92 | 12 | 92 | - | - | - | 1 | 8 | 27 | 56 |
| Ostgebiete des Deutschen Reiches | Z | 3 | 1 | - | 3 | - | - | - | 1 | 2 | - |
| | F | 6 | 5 | - | 6 | - | - | - | 3 | 3 | - |
| Ausland | Z | 2 240 | 947 | 252 | 1 988 | 635 | 600 | 265 | 467 | 174 | 99 |
| | F | 2 295 | 933 | 246 | 2 049 | 718 | 472 | 261 | 583 | 188 | 73 |
| Sonstige Gebiete ²⁾ | Z | 5 | 1 | 4 | 1 | 2 | 1 | - | 1 | - | 1 |
| | F | - | - | - | - | - | - | - | - | - | - |
| Zusammen | Z | 9 695 | 5 182 | 7 171 | 2 524 | 2 108 | 2 607 | 1 506 | 2 233 | 649 | 592 |
| | F | 8 659 | 4 587 | 6 014 | 2 645 | 1 833 | 2 769 | 1 173 | 1 907 | 529 | 448 |

1) Und Berlin (Ost). - 2) Ungeklärt und ohne Angabe.

Noch: 55. Wanderungen nach ausgewählten Strömen 1977

| Herkunfts- bzw. Zielgebiet | Zuzüge Fortzüge | Insgesamt | Darunter | | | Davon im Alter von ... bis unter ... Jahren | | | | | |
|--|--------------------|-----------|----------------------|----------|-----------|---|---------|---------|---------|---------|-----------------|
| | | | Erwerbs- personen | Deutsche | Ausländer | unter 18 | 18 - 25 | 25 - 30 | 30 - 50 | 50 - 65 | 65 und älter |
| Landkreis Ravensburg | | | | | | | | | | | |
| Baden-Württemberg | Z | 6 155 | 3 446 | 5 873 | 282 | 1 300 | 2 148 | 963 | 1 236 | 230 | 278 |
| | F | 5 691 | 3 290 | 5 387 | 304 | 1 024 | 2 292 | 876 | 1 093 | 228 | 178 |
| darunter | | | | | | | | | | | |
| Stadtkreis Stuttgart | Z | 459 | 298 | 441 | 18 | 51 | 142 | 72 | 138 | 30 | 26 |
| | F | 443 | 290 | 414 | 29 | 37 | 217 | 59 | 106 | 19 | 5 |
| Landkreis Konstanz | Z | 279 | 128 | 265 | 14 | 60 | 99 | 51 | 54 | 8 | 7 |
| | F | 270 | 114 | 250 | 20 | 52 | 127 | 38 | 34 | 10 | 9 |
| Alb-Donau-Kreis | Z | 222 | 129 | 206 | 16 | 44 | 91 | 28 | 37 | 4 | 18 |
| | F | 187 | 104 | 178 | 9 | 34 | 81 | 25 | 27 | 5 | 15 |
| Landkreis Biberach | Z | 825 | 453 | 797 | 28 | 204 | 327 | 112 | 110 | 21 | 51 |
| | F | 726 | 417 | 709 | 17 | 164 | 289 | 114 | 102 | 31 | 26 |
| Bodenseekreis | Z | 988 | 557 | 916 | 72 | 193 | 343 | 143 | 202 | 51 | 56 |
| | F | 947 | 560 | 874 | 73 | 186 | 295 | 167 | 207 | 44 | 48 |
| Landkreis Sigmaringen | Z | 608 | 341 | 573 | 35 | 175 | 231 | 66 | 100 | 10 | 26 |
| | F | 503 | 311 | 486 | 17 | 137 | 187 | 72 | 67 | 13 | 27 |
| Andere Bundesländer | Z | 3 686 | 2 102 | 3 425 | 261 | 689 | 949 | 624 | 982 | 275 | 167 |
| | F | 3 359 | 2 108 | 3 003 | 356 | 530 | 1 097 | 519 | 863 | 201 | 149 |
| Deutsche Demokratische Republik ¹⁾ | Z | 33 | 13 | 32 | 1 | 3 | 2 | 2 | 4 | 5 | 17 |
| | F | - | - | - | - | - | - | - | - | - | - |
| Ostgebiete des Deutschen Reiches | Z | 19 | 5 | 15 | 4 | 4 | 3 | - | 2 | 6 | 4 |
| | F | 8 | 7 | 2 | 6 | - | 1 | 1 | 5 | - | 1 |
| Ausland | Z | 1 584 | 676 | 265 | 1 319 | 517 | 337 | 195 | 366 | 115 | 54 |
| | F | 1 734 | 869 | 149 | 1 585 | 520 | 272 | 225 | 551 | 129 | 37 |
| Sonstige Gebiete ²⁾ | Z | 59 | 51 | 59 | - | 2 | 6 | 2 | 31 | 13 | 5 |
| | F | - | - | - | - | - | - | - | - | - | - |
| Zusammen | Z | 11 536 | 6 293 | 9 669 | 1 867 | 2 515 | 3 445 | 1 786 | 2 621 | 644 | 525 |
| | F | 10 792 | 6 274 | 8 541 | 2 251 | 2 074 | 3 662 | 1 621 | 2 512 | 558 | 365 |
| Landkreis Sigmaringen | | | | | | | | | | | |
| Baden-Württemberg | Z | 4 151 | 2 663 | 3 889 | 262 | 1 058 | 1 708 | 563 | 599 | 113 | 110 |
| | F | 4 632 | 2 782 | 4 360 | 272 | 1 117 | 1 991 | 581 | 690 | 123 | 130 |
| darunter | | | | | | | | | | | |
| Landkreis Konstanz | Z | 345 | 234 | 311 | 34 | 72 | 169 | 42 | 41 | 14 | 7 |
| | F | 358 | 228 | 341 | 17 | 77 | 170 | 43 | 45 | 11 | 12 |
| Landkreis Reutlingen | Z | 283 | 175 | 274 | 9 | 78 | 103 | 49 | 31 | 14 | 8 |
| | F | 245 | 156 | 239 | 6 | 58 | 117 | 28 | 28 | 8 | 6 |
| Zollernalbkreis | Z | 424 | 263 | 378 | 46 | 149 | 150 | 43 | 60 | 14 | 8 |
| | F | 438 | 297 | 395 | 43 | 139 | 168 | 50 | 59 | 10 | 12 |
| Landkreis Biberach | Z | 319 | 184 | 287 | 32 | 98 | 112 | 31 | 57 | 9 | 12 |
| | F | 331 | 206 | 305 | 26 | 80 | 133 | 34 | 60 | 12 | 12 |
| Bodenseekreis | Z | 301 | 195 | 274 | 27 | 77 | 118 | 46 | 45 | 10 | 5 |
| | F | 400 | 252 | 393 | 7 | 106 | 139 | 43 | 81 | 19 | 12 |
| Landkreis Ravensburg | Z | 503 | 311 | 486 | 17 | 137 | 187 | 72 | 67 | 13 | 27 |
| | F | 608 | 341 | 573 | 35 | 175 | 231 | 66 | 100 | 10 | 26 |
| Andere Bundesländer | Z | 1 644 | 1 156 | 1 540 | 104 | 259 | 702 | 234 | 369 | 41 | 39 |
| | F | 1 580 | 1 082 | 1 491 | 89 | 276 | 631 | 245 | 361 | 34 | 33 |
| Deutsche Demokratische Republik ¹⁾ | Z | 16 | 13 | 15 | 1 | 1 | 3 | 2 | 5 | 1 | 4 |
| | F | - | - | - | - | - | - | - | - | - | - |
| Ostgebiete des Deutschen Reiches | Z | 56 | 21 | 56 | - | 17 | 3 | 1 | 19 | 8 | 8 |
| | F | 4 | 1 | 2 | 2 | 1 | - | - | 1 | 2 | - |
| Ausland | Z | 1 042 | 434 | 244 | 798 | 430 | 203 | 98 | 230 | 54 | 27 |
| | F | 806 | 404 | 81 | 725 | 269 | 132 | 104 | 240 | 50 | 11 |
| Sonstige Gebiete ²⁾ | Z | 13 | 5 | 13 | - | 4 | 2 | 2 | 4 | - | 1 |
| | F | 1 | 1 | 1 | - | - | - | - | 1 | - | - |
| Zusammen | Z | 6 922 | 4 292 | 5 757 | 1 165 | 1 769 | 2 621 | 900 | 1 226 | 217 | 189 |
| | F | 7 023 | 4 270 | 5 935 | 1 088 | 1 663 | 2 754 | 930 | 1 293 | 209 | 174 |

1) Und Berlin (Ost).- 2) Ungeklärt und ohne Angabe.

Räumliche Bevölkerungsbewegung

56. Wanderungsströme zwischen den Stadt- und Landkreisen 1977

a) Personen insgesamt (Erwerbspersonen und Nichterwerbspersonen)

| Lfd. Nr. | Herkunft Ziel | Stadtkreis | Landkreise | | | | |
|-------------|---|------------|------------|-----------|-----------|-------------|-----------------|
| | | Stuttgart | Böblingen | Esslingen | Göppingen | Ludwigsburg | Rems-Murr-Kreis |
| 1 | Stadtkreis Stuttgart, Landeshauptstadt | . | 1 428 | 3 299 | 600 | 3 086 | 2 385 |
| 2 | Landkreise | | | | | | |
| 3 | Böblingen | 2 251 | . | 876 | 169 | 980 | 358 |
| 4 | Esslingen | 4 804 | 693 | | 967 | 661 | 884 |
| 5 | Göppingen | 530 | 143 | 932 | . | 223 | 270 |
| 6 | Ludwigsburg | 4 478 | 782 | 676 | 250 | . | 1 043 |
| 7 | Rems-Murr-Kreis | 3 325 | 268 | 771 | 349 | 951 | . |
| 8 | Stadtkreis | | | | | | |
| 9 | Heilbronn | 203 | 42 | 86 | 61 | 245 | 78 |
| 10 | Landkreise | | | | | | |
| 11 | Heilbronn | 521 | 141 | 180 | 91 | 866 | 223 |
| 12 | Hohenlohekreis | 203 | 30 | 80 | 48 | 109 | 103 |
| 13 | Schwäbisch Hall | 502 | 98 | 158 | 89 | 253 | 395 |
| 14 | Main-Tauber-Kreis | 164 | 40 | 46 | 55 | 98 | 41 |
| 15 | Landkreise | | | | | | |
| 16 | Heidenheim | 269 | 44 | 88 | 164 | 64 | 67 |
| 17 | Ostalbkreis | 842 | 134 | 304 | 374 | 208 | 719 |
| 18 | Stadtkreise | | | | | | |
| 19 | Baden-Baden | 52 | 17 | 20 | 12 | 32 | 14 |
| 20 | Karlsruhe | 271 | 91 | 106 | 67 | 134 | 86 |
| 21 | Landkreise | | | | | | |
| 22 | Karlsruhe | 258 | 78 | 76 | 68 | 144 | 80 |
| 23 | Rastatt | 107 | 40 | 38 | 27 | 39 | 38 |
| 24 | Stadtkreise | | | | | | |
| 25 | Heidelberg | 267 | 76 | 82 | 63 | 100 | 99 |
| 26 | Mannheim | 255 | 47 | 57 | 66 | 99 | 48 |
| 27 | Landkreise | | | | | | |
| 28 | Neckar-Odenwald-Kreis | 107 | 30 | 55 | 50 | 88 | 27 |
| 29 | Rhein-Neckar-Kreis | 233 | 91 | 109 | 101 | 174 | 106 |
| 30 | Stadtkreis | | | | | | |
| 31 | Pforzheim | 147 | 89 | 39 | 17 | 108 | 26 |
| 32 | Landkreise | | | | | | |
| 33 | Calw | 671 | 864 | 253 | 64 | 276 | 192 |
| 34 | Enzkreis | 333 | 335 | 124 | 38 | 464 | 72 |
| 35 | Freudenstadt | 280 | 195 | 116 | 33 | 113 | 107 |
| 36 | Stadtkreis | | | | | | |
| 37 | Freiburg im Breisgau | 313 | 51 | 80 | 49 | 106 | 56 |
| 38 | Landkreise | | | | | | |
| 39 | Breisgau-Hochschwarzwald | 133 | 42 | 64 | 33 | 72 | 48 |
| 40 | Emmendingen | 68 | 12 | 29 | 8 | 31 | 13 |
| 41 | Ortenaukreis | 214 | 65 | 96 | 40 | 113 | 50 |
| 42 | Landkreise | | | | | | |
| 43 | Rottweil | 183 | 43 | 91 | 24 | 78 | 56 |
| 44 | Schwarzwald-Baar-Kreis | 200 | 79 | 105 | 52 | 82 | 66 |
| 45 | Tuttlingen | 119 | 39 | 76 | 20 | 39 | 28 |
| 46 | Landkreise | | | | | | |
| 47 | Konstanz | 294 | 139 | 117 | 44 | 105 | 68 |
| 48 | Lörrach | 98 | 16 | 38 | 20 | 32 | 31 |
| 49 | Waldshut | 84 | 32 | 39 | 10 | 40 | 21 |
| 50 | Landkreise | | | | | | |
| 51 | Reutlingen | 587 | 212 | 819 | 201 | 217 | 171 |
| 52 | Tübingen | 763 | 652 | 533 | 226 | 291 | 204 |
| 53 | Zollernalbkreis | 223 | 70 | 127 | 51 | 86 | 48 |
| 54 | Stadtkreis | | | | | | |
| 55 | Ulm | 203 | 46 | 115 | 159 | 83 | 78 |
| 56 | Landkreise | | | | | | |
| 57 | Alb-Donau-Kreis | 312 | 60 | 188 | 421 | 70 | 84 |
| 58 | Biberach | 240 | 37 | 128 | 92 | 45 | 79 |
| 59 | Landkreise | | | | | | |
| 60 | Bodenseekreis | 308 | 79 | 134 | 114 | 90 | 93 |
| 61 | Ravensburg | 459 | 98 | 195 | 125 | 132 | 144 |
| 62 | Sigmaringen | 188 | 81 | 79 | 46 | 71 | 45 |
| 63 | Baden-Württemberg | 26 062 | 7 649 | 11 624 | 5 558 | 11 298 | 8 844 |

| Stadtkreis | Landkreise | | | | | | Stadtkreise | | Lfd. Nr. |
|------------|------------|-----------------|-----------------|-------------------|------------|--------------|-------------|-----------|----------|
| Heilbronn | Heilbronn | Hohenlohe-kreis | Schwäbisch Hall | Main-Tauber-Kreis | Heidenheim | Ostalb-kreis | Baden-Baden | Karlsruhe | |
| 259 | 446 | 257 | 679 | 298 | 302 | 865 | 59 | 295 | 1 |
| 66 | 116 | 38 | 137 | 66 | 84 | 141 | 10 | 114 | 2 |
| 103 | 150 | 69 | 255 | 80 | 182 | 278 | 15 | 99 | 3 |
| 52 | 97 | 38 | 104 | 68 | 152 | 352 | 3 | 49 | 4 |
| 221 | 606 | 162 | 305 | 156 | 120 | 280 | 10 | 178 | 5 |
| 92 | 179 | 101 | 401 | 46 | 118 | 731 | 6 | 72 | 6 |
| . | 1 968 | 163 | 250 | 111 | 29 | 66 | 4 | 53 | 7 |
| 2 891 | . | 372 | 252 | 164 | 38 | 103 | 7 | 144 | 8 |
| 131 | 349 | . | 307 | 154 | 24 | 64 | 3 | 24 | 9 |
| 94 | 202 | 329 | . | 164 | 43 | 417 | - | 41 | 10 |
| 52 | 67 | 152 | 140 | . | 19 | 54 | 1 | 65 | 11 |
| 11 | 14 | 13 | 61 | 26 | . | 426 | 1 | 15 | 12 |
| 53 | 72 | 60 | 358 | 73 | 400 | . | 1 | 53 | 13 |
| 7 | 8 | 5 | 6 | 15 | 1 | 4 | . | 93 | 14 |
| 59 | 112 | 33 | 53 | 111 | 26 | 58 | 125 | . | 15 |
| 60 | 266 | 28 | 43 | 72 | 13 | 37 | 73 | 4 323 | 16 |
| 15 | 30 | 6 | 16 | 12 | 7 | 30 | 811 | 587 | 17 |
| 106 | 134 | 48 | 76 | 78 | 25 | 61 | 25 | 295 | 18 |
| 56 | 96 | 25 | 39 | 101 | 5 | 39 | 31 | 200 | 19 |
| 91 | 340 | 61 | 48 | 293 | 8 | 17 | 7 | 118 | 20 |
| 72 | 380 | 42 | 37 | 125 | 21 | 47 | 41 | 364 | 21 |
| 13 | 47 | 13 | 29 | 17 | 19 | 31 | 15 | 181 | 22 |
| 38 | 89 | 27 | 58 | 35 | 31 | 86 | 19 | 219 | 23 |
| 24 | 67 | 9 | 27 | 34 | 16 | 46 | 16 | 262 | 24 |
| 23 | 44 | 17 | 32 | 12 | 30 | 27 | 27 | 90 | 25 |
| 31 | 49 | 19 | 35 | 36 | 24 | 66 | 68 | 248 | 26 |
| 22 | 27 | 18 | 25 | 28 | 11 | 32 | 28 | 160 | 27 |
| 6 | 26 | 3 | 11 | 2 | 3 | 17 | 18 | 68 | 28 |
| 21 | 65 | 15 | 24 | 46 | 13 | 40 | 186 | 374 | 29 |
| 6 | 11 | 10 | 14 | 27 | 6 | 27 | 9 | 42 | 30 |
| 10 | 23 | 9 | 25 | 23 | 25 | 36 | 27 | 82 | 31 |
| 6 | 6 | 8 | 13 | 6 | 5 | 18 | 1 | 36 | 32 |
| 26 | 32 | 6 | 27 | 30 | 33 | 52 | 18 | 123 | 33 |
| 8 | 27 | 4 | 11 | 14 | 8 | 17 | 23 | 90 | 34 |
| 10 | 6 | 2 | 10 | 15 | 15 | 7 | 12 | 72 | 35 |
| 37 | 52 | 27 | 55 | 21 | 40 | 98 | 9 | 48 | 36 |
| 45 | 96 | 35 | 102 | 33 | 68 | 204 | 13 | 67 | 37 |
| 13 | 23 | 2 | 15 | 13 | 17 | 47 | 3 | 29 | 38 |
| 31 | 27 | 12 | 44 | 16 | 158 | 166 | - | 31 | 39 |
| 8 | 19 | 9 | 39 | 11 | 128 | 125 | 5 | 28 | 40 |
| 11 | 14 | 7 | 31 | 28 | 82 | 125 | 7 | 21 | 41 |
| 23 | 37 | 6 | 22 | 13 | 14 | 44 | 8 | 53 | 42 |
| 24 | 43 | 15 | 42 | 27 | 69 | 140 | 5 | 68 | 43 |
| 10 | 17 | 10 | 28 | 26 | 15 | 59 | 7 | 50 | 44 |
| 4 937 | 6 479 | 2 285 | 4 286 | 2 726 | 2 447 | 5 580 | 1 757 | 9 624 | 45 |

Räumliche Bevölkerungsbewegung

Noch: 56. Wanderungsströme zwischen den Stadt- und Landkreisen 1977
a) Personen insgesamt (Erwerbspersonen und Nichterwerbspersonen)

| Lfd. Nr. | Herkunft Ziel | Landkreise | | Stadtkreise | | Landkreise | |
|-------------|---|------------|---------|-------------|----------|---------------------------|------------------------|
| | | Karlsruhe | Rastatt | Heidelberg | Mannheim | Neckar-Odenwald- Kreis | Rhein-Neckar- kreis |
| 1 | Stadtkreis Stuttgart, Landeshauptstadt | 256 | 221 | 184 | 212 | 126 | 239 |
| 2 | Landkreise | | | | | | |
| 3 | Böblingen | 65 | 50 | 66 | 63 | 41 | 99 |
| 4 | Esslingen | 118 | 109 | 55 | 65 | 67 | 140 |
| 5 | Göppingen | 49 | 17 | 42 | 56 | 41 | 94 |
| 6 | Ludwigsburg | 208 | 54 | 72 | 90 | 104 | 138 |
| | Rems-Murr-Kreis | 88 | 59 | 48 | 68 | 38 | 80 |
| 7 | Stadtkreis Heilbronn | 44 | 29 | 78 | 44 | 102 | 114 |
| 8 | Landkreise | | | | | | |
| 9 | Heilbronn | 257 | 51 | 102 | 131 | 416 | 462 |
| 10 | Hohenlohekreis | 26 | 5 | 26 | 15 | 58 | 27 |
| 11 | Schwäbisch Hall | 25 | 26 | 60 | 32 | 50 | 62 |
| | Main-Tauber-Kreis | 39 | 9 | 39 | 80 | 238 | 116 |
| 12 | Landkreise | | | | | | |
| 13 | Heidenheim | 10 | 8 | 13 | 9 | 11 | 28 |
| | Ostalbkreis | 45 | 23 | 51 | 52 | 8 | 44 |
| 14 | Stadtkreise | | | | | | |
| 15 | Baden-Baden | 97 | 673 | 30 | 33 | 4 | 39 |
| | Karlsruhe | 2 868 | 749 | 274 | 261 | 146 | 361 |
| 16 | Landkreise | | | | | | |
| 17 | Karlsruhe | . | 509 | 240 | 277 | 171 | 860 |
| | Rastatt | 514 | . | 55 | 87 | 28 | 114 |
| 18 | Stadtkreise | | | | | | |
| 19 | Heidelberg | 308 | 76 | . | 453 | 237 | 2 632 |
| | Mannheim | 295 | 134 | 396 | . | 242 | 2 001 |
| 20 | Landkreise | | | | | | |
| 21 | Neckar-Odenwald-Kreis | 126 | 44 | 209 | 292 | . | 541 |
| | Rhein-Neckar-Kreis | 741 | 121 | 3 723 | 3 310 | 546 | . |
| 22 | Stadtkreis Pforzheim | 211 | 95 | 85 | 47 | 47 | 92 |
| 23 | Landkreise | | | | | | |
| 24 | Calw | 297 | 102 | 80 | 65 | 54 | 124 |
| 25 | Enzkreis | 613 | 55 | 53 | 53 | 18 | 98 |
| | Freudenstadt | 98 | 78 | 21 | 27 | 13 | 31 |
| 26 | Stadtkreis Freiburg im Breisgau | 167 | 180 | 116 | 77 | 45 | 119 |
| 27 | Landkreise | | | | | | |
| 28 | Breisgau-Hochschwarzwald | 94 | 83 | 45 | 61 | 35 | 82 |
| 29 | Emmendingen | 44 | 60 | 24 | 40 | 19 | 52 |
| | Ortenaukreis | 283 | 669 | 98 | 184 | 67 | 180 |
| 30 | Landkreise | | | | | | |
| 31 | Rottweil | 22 | 40 | 18 | 28 | 9 | 26 |
| 32 | Schwarzwald-Baar-Kreis | 75 | 73 | 38 | 48 | 31 | 67 |
| | Tuttlingen | 25 | 6 | 20 | 12 | 1 | 16 |
| 33 | Landkreise | | | | | | |
| 34 | Konstanz | 76 | 70 | 86 | 54 | 34 | 83 |
| 35 | Lörrach | 79 | 40 | 44 | 51 | 18 | 71 |
| | Waldshut | 26 | 38 | 29 | 48 | 13 | 38 |
| 36 | Landkreise | | | | | | |
| 37 | Reutlingen | 43 | 34 | 23 | 31 | 17 | 60 |
| 38 | Tübingen | 51 | 36 | 61 | 35 | 26 | 69 |
| | Zollernalbkreis | 20 | 9 | 24 | 13 | 4 | 23 |
| 39 | Stadtkreis Ulm | 27 | 7 | 18 | 41 | 16 | 38 |
| 40 | Landkreise | | | | | | |
| 41 | Alb-Donau-Kreis | 31 | 9 | 10 | 25 | 6 | 35 |
| | Biberach | 21 | 17 | 22 | 9 | 10 | 41 |
| 42 | Landkreise | | | | | | |
| 43 | Bodenseekreis | 36 | 12 | 24 | 40 | 6 | 64 |
| 44 | Ravensburg | 43 | 55 | 31 | 39 | 16 | 71 |
| | Sigmaringen | 43 | 29 | 11 | 19 | 16 | 47 |
| 45 | Baden-Württemberg | 8 604 | 4 764 | 6 744 | 6 677 | 3 195 | 9 718 |

Räumliche Bevölkerungsbewegung

| Stadtkreis | Landkreise | | | Stadtkreis | Landkreise | | | | Lfd. Nr. |
|------------|------------|----------|--------------|----------------------|--------------------------|-------------|--------------|----------|----------|
| Pforzheim | Calw | Enzkreis | Freudenstadt | Freiburg im Breisgau | Breisgau-Hochschwarzwald | Emmendingen | Ortenaukreis | Rottweil | |
| 172 | 465 | 295 | 331 | 346 | 173 | 72 | 258 | 281 | 1 |
| 125 | 788 | 279 | 225 | 83 | 69 | 17 | 99 | 77 | 2 |
| 61 | 189 | 109 | 95 | 110 | 82 | 29 | 108 | 89 | 3 |
| 36 | 42 | 26 | 31 | 38 | 33 | 3 | 121 | 19 | 4 |
| 134 | 232 | 480 | 118 | 116 | 107 | 39 | 137 | 112 | 5 |
| 50 | 149 | 77 | 96 | 79 | 36 | 20 | 65 | 55 | 6 |
| 34 | 17 | 21 | 33 | 37 | 16 | 5 | 35 | 6 | 7 |
| 72 | 95 | 91 | 62 | 53 | 45 | 24 | 88 | 20 | 8 |
| 6 | 29 | 10 | 16 | 5 | 9 | 1 | 15 | 6 | 9 |
| 26 | 48 | 24 | 27 | 26 | 20 | 1 | 20 | 8 | 10 |
| 26 | 31 | 18 | 11 | 26 | 24 | 1 | 20 | 1 | 11 |
| 13 | 23 | 16 | 12 | 9 | 9 | 4 | 19 | 13 | 12 |
| 32 | 67 | 29 | 40 | 47 | 45 | 14 | 44 | 30 | 13 |
| 30 | 26 | 12 | 26 | 70 | 51 | 25 | 198 | 8 | 14 |
| 248 | 232 | 176 | 94 | 313 | 151 | 92 | 482 | 42 | 15 |
| 195 | 231 | 460 | 59 | 140 | 117 | 57 | 456 | 19 | 16 |
| 68 | 76 | 35 | 77 | 174 | 66 | 79 | 702 | 31 | 17 |
| 68 | 61 | 62 | 21 | 119 | 91 | 23 | 136 | 22 | 18 |
| 85 | 56 | 54 | 34 | 83 | 49 | 36 | 152 | 23 | 19 |
| 26 | 43 | 18 | 18 | 40 | 15 | 22 | 54 | 16 | 20 |
| 78 | 88 | 99 | 39 | 133 | 77 | 55 | 186 | 27 | 21 |
| . | 336 | 1 390 | 37 | 62 | 25 | 22 | 57 | 33 | 22 |
| 337 | . | 328 | 534 | 43 | 44 | 30 | 150 | 90 | 23 |
| 1 925 | 341 | . | 44 | 35 | 22 | 22 | 84 | 17 | 24 |
| 27 | 372 | 37 | . | 52 | 63 | 30 | 204 | 296 | 25 |
| 67 | 61 | 64 | 51 | . | 2 838 | 974 | 861 | 119 | 26 |
| 34 | 36 | 30 | 51 | 3 728 | . | 789 | 490 | 73 | 27 |
| 19 | 25 | 16 | 21 | 1 083 | 787 | . | 483 | 27 | 28 |
| 70 | 123 | 98 | 168 | 721 | 477 | 511 | . | 174 | 29 |
| 11 | 87 | 5 | 326 | 151 | 67 | 28 | 158 | . | 30 |
| 43 | 83 | 25 | 83 | 382 | 367 | 155 | 312 | 574 | 31 |
| 9 | 25 | 9 | 50 | 93 | 76 | 30 | 74 | 280 | 32 |
| 49 | 55 | 22 | 40 | 318 | 227 | 69 | 212 | 130 | 33 |
| 25 | 23 | 20 | 26 | 465 | 554 | 126 | 252 | 38 | 34 |
| 19 | 28 | 10 | 23 | 300 | 312 | 65 | 175 | 46 | 35 |
| 41 | 131 | 37 | 128 | 40 | 49 | 24 | 66 | 130 | 36 |
| 59 | 199 | 66 | 226 | 83 | 64 | 18 | 43 | 222 | 37 |
| 31 | 90 | 19 | 104 | 46 | 35 | 7 | 45 | 261 | 38 |
| 20 | 26 | 19 | 17 | 38 | 23 | 9 | 41 | 26 | 39 |
| 11 | 29 | 13 | 16 | 31 | 37 | 9 | 18 | 32 | 40 |
| 11 | 42 | 8 | 25 | 59 | 28 | 13 | 45 | 44 | 41 |
| 26 | 36 | 17 | 29 | 134 | 81 | 29 | 72 | 57 | 42 |
| 22 | 58 | 15 | 33 | 104 | 67 | 34 | 53 | 83 | 43 |
| 10 | 29 | 4 | 25 | 102 | 60 | 38 | 79 | 43 | 44 |
| 4 451 | 5 223 | 4 643 | 3 522 | 10 117 | 7 588 | 3 651 | 7 369 | 3 700 | 45 |

Räumliche Bevölkerungsbewegung

Noch: 56. Wanderungsströme zwischen den Stadt- und Landkreisen 1977

a) Personen insgesamt (Erwerbspersonen und Nichterwerbspersonen)

| Lfd. Nr. | Herkunft Ziel | Landkreise | | | | | |
|-------------|---|--------------------------------|------------|----------|---------|----------|------------|
| | | Schwarzwald- Baar- Kreis | Tuttlingen | Konstanz | Lörrach | Waldshut | Reutlingen |
| 1 | Stadtkreis Stuttgart, Landeshauptstadt | 259 | 152 | 293 | 121 | 126 | 572 |
| 2 | Landkreise | | | | | | |
| 3 | Böblingen | 115 | 58 | 124 | 45 | 63 | 264 |
| 4 | Esslingen | 112 | 106 | 122 | 59 | 45 | 833 |
| 5 | Göppingen | 44 | 20 | 69 | 25 | 25 | 186 |
| 6 | Ludwigsburg | 87 | 69 | 122 | 72 | 44 | 189 |
| 7 | Rems-Murr-Kreis | 85 | 34 | 89 | 40 | 35 | 196 |
| 8 | Stadtkreis Heilbronn | 17 | 5 | 31 | 22 | 11 | 41 |
| 9 | Landkreise | | | | | | |
| 10 | Heilbronn | 45 | 15 | 48 | 22 | 14 | 60 |
| 11 | Hohenlohekreis | 17 | 8 | 8 | 6 | 1 | 26 |
| 12 | Schwäbisch Hall | 16 | 13 | 21 | 12 | 12 | 62 |
| 13 | Main-Tauber-Kreis | 16 | 4 | 16 | 10 | 12 | 28 |
| 14 | Landkreise | | | | | | |
| 15 | Heidenheim | 10 | 7 | 27 | 5 | 9 | 41 |
| 16 | Ostalbkreis | 28 | 29 | 49 | 14 | 31 | 81 |
| 17 | Stadtkreise | | | | | | |
| 18 | Baden-Baden | 23 | 3 | 22 | 28 | 17 | 16 |
| 19 | Karlsruhe | 142 | 40 | 139 | 197 | 103 | 58 |
| 20 | Landkreise | | | | | | |
| 21 | Karlsruhe | 80 | 13 | 73 | 90 | 65 | 53 |
| 22 | Rastatt | 91 | 9 | 65 | 46 | 55 | 28 |
| 23 | Stadtkreise | | | | | | |
| 24 | Heidelberg | 65 | 24 | 67 | 47 | 38 | 28 |
| 25 | Mannheim | 37 | 20 | 72 | 66 | 49 | 31 |
| 26 | Landkreise | | | | | | |
| 27 | Neckar-Odenwald-Kreis | 21 | 6 | 27 | 16 | 22 | 9 |
| 28 | Rhein-Neckar-Kreis | 85 | 18 | 82 | 50 | 45 | 29 |
| 29 | Stadtkreis Pforzheim | 43 | 19 | 45 | 25 | 29 | 37 |
| 30 | Landkreise | | | | | | |
| 31 | Calw | 74 | 40 | 61 | 29 | 37 | 170 |
| 32 | Enzkreis | 41 | 17 | 19 | 35 | 9 | 47 |
| 33 | Freudenstadt | 76 | 30 | 52 | 31 | 15 | 136 |
| 34 | Stadtkreis Freiburg im Breisgau | 414 | 109 | 351 | 514 | 363 | 60 |
| 35 | Landkreise | | | | | | |
| 36 | Breisgau-Hochschwarzwald | 307 | 76 | 243 | 714 | 399 | 47 |
| 37 | Emmendingen | 133 | 22 | 76 | 152 | 87 | 24 |
| 38 | Ortenaukreis | 326 | 81 | 203 | 325 | 163 | 122 |
| 39 | Landkreise | | | | | | |
| 40 | Rottweil | 408 | 270 | 118 | 45 | 37 | 80 |
| 41 | Schwarzwald-Baar-Kreis | 366 | 366 | 493 | 101 | 208 | 83 |
| 42 | Tuttlingen | 478 | . | 291 | 51 | 62 | 86 |
| 43 | Landkreise | | | | | | |
| 44 | Konstanz | 459 | 318 | . | 243 | 410 | 95 |
| 45 | Lörrach | 108 | 42 | 214 | . | 657 | 36 |
| 46 | Waldshut | 150 | 43 | 352 | 693 | . | 27 |
| 47 | Landkreise | | | | | | |
| 48 | Reutlingen | 96 | 84 | 84 | 51 | 73 | . |
| 49 | Tübingen | 101 | 79 | 103 | 31 | 22 | 1 171 |
| 50 | Zollernalbkreis | 115 | 97 | 153 | 36 | 17 | 362 |
| 51 | Stadtkreis Ulm | 25 | 20 | 46 | 26 | 7 | 124 |
| 52 | Landkreise | | | | | | |
| 53 | Alb-Donau-Kreis | 37 | 35 | 40 | 9 | 9 | 214 |
| 54 | Biberach | 52 | 55 | 107 | 13 | 13 | 194 |
| 55 | Landkreise | | | | | | |
| 56 | Bodenseekreis | 132 | 88 | 601 | 39 | 78 | 87 |
| 57 | Ravensburg | 94 | 86 | 279 | 42 | 51 | 204 |
| 58 | Sigmaringen | 98 | 134 | 345 | 65 | 52 | 283 |
| 59 | Baden-Württemberg | 5 162 | 2 764 | 5 842 | 4 263 | 3 620 | 6 520 |

Räumliche Bevölkerungsbewegung

| Landkreise | | Stadtkreis | Landkreise | | | | | Baden- Württemberg | Lfd. Nr. |
|------------|----------------------|------------|---------------------|----------|--------------------|------------|-------------|-----------------------|-------------|
| Tübingen | Zollern- albkreis | Ulm | Alb-Donau- Kreis | Biberach | Bodensee- kreis | Ravensburg | Sigmaringen | | |
| 733 | 356 | 237 | 327 | 252 | 254 | 443 | 243 | 22 257 | 1 |
| 584 | 144 | 48 | 91 | 39 | 67 | 109 | 56 | 9 359 | 2 |
| 436 | 194 | 101 | 208 | 118 | 77 | 194 | 117 | 13 388 | 3 |
| 165 | 68 | 123 | 273 | 245 | 99 | 120 | 43 | 5 166 | 4 |
| 246 | 113 | 77 | 98 | 73 | 83 | 132 | 73 | 12 886 | 5 |
| 166 | 78 | 48 | 91 | 57 | 62 | 178 | 66 | 9 643 | 6 |
| 43 | 41 | 12 | 16 | 13 | 8 | 16 | 8 | 4 258 | 7 |
| 74 | 51 | 29 | 32 | 27 | 15 | 51 | 32 | 8 477 | 8 |
| 28 | 10 | 11 | 9 | 6 | 13 | 23 | 13 | 2 062 | 9 |
| 59 | 20 | 28 | 17 | 14 | 16 | 40 | 7 | 3 577 | 10 |
| 23 | 9 | 10 | 13 | 4 | 10 | 14 | 12 | 1 854 | 11 |
| 49 | 28 | 100 | 164 | 69 | 22 | 54 | 17 | 2 062 | 12 |
| 138 | 47 | 95 | 119 | 75 | 32 | 97 | 49 | 5 106 | 13 |
| 13 | 3 | 2 | 4 | 2 | 14 | 8 | 12 | 1 775 | 14 |
| 70 | 27 | 36 | 25 | 22 | 52 | 71 | 52 | 8 855 | 15 |
| 33 | 16 | 12 | 19 | 15 | 23 | 37 | 34 | 9 973 | 16 |
| 28 | 14 | 3 | 3 | 13 | 26 | 18 | 32 | 4 340 | 17 |
| 89 | 12 | 24 | 27 | 29 | 34 | 52 | 21 | 6 401 | 18 |
| 37 | 20 | 20 | 21 | 11 | 27 | 34 | 17 | 5 266 | 19 |
| 12 | 6 | 13 | 11 | 11 | 10 | 16 | 21 | 3 005 | 20 |
| 70 | 33 | 25 | 20 | 23 | 26 | 49 | 24 | 11 745 | 21 |
| 61 | 18 | 20 | 7 | 11 | 21 | 12 | 22 | 3 700 | 22 |
| 203 | 110 | 19 | 31 | 39 | 48 | 50 | 31 | 6 142 | 23 |
| 62 | 18 | 10 | 13 | 18 | 15 | 15 | 9 | 5 575 | 24 |
| 240 | 110 | 14 | 13 | 26 | 36 | 27 | 18 | 3 319 | 25 |
| 94 | 66 | 41 | 36 | 58 | 144 | 117 | 134 | 9 471 | 26 |
| 54 | 19 | 21 | 16 | 30 | 73 | 55 | 58 | 8 486 | 27 |
| 19 | 22 | 12 | 6 | 7 | 26 | 35 | 34 | 3 670 | 28 |
| 46 | 49 | 16 | 16 | 27 | 62 | 68 | 93 | 6 782 | 29 |
| 123 | 201 | 15 | 27 | 35 | 52 | 60 | 71 | 3 145 | 30 |
| 107 | 121 | 23 | 40 | 74 | 112 | 79 | 113 | 5 120 | 31 |
| 73 | 151 | 18 | 28 | 43 | 72 | 102 | 127 | 2 728 | 32 |
| 102 | 144 | 52 | 29 | 98 | 587 | 270 | 358 | 5 804 | 33 |
| 33 | 22 | 11 | 19 | 18 | 34 | 25 | 68 | 3 556 | 34 |
| 24 | 27 | 10 | 7 | 12 | 57 | 33 | 56 | 3 036 | 35 |
| 1 059 | 376 | 84 | 186 | 162 | 68 | 183 | 245 | 6 199 | 36 |
| - | 458 | 93 | 114 | 134 | 83 | 169 | 161 | 7 309 | 37 |
| 523 | . | 40 | 80 | 88 | 66 | 104 | 438 | 3 617 | 38 |
| 85 | 51 | . | 1 004 | 308 | 80 | 168 | 154 | 3 633 | 39 |
| 95 | 84 | 1 186 | . | 431 | 68 | 187 | 154 | 4 368 | 40 |
| 111 | 110 | 223 | 463 | . | 173 | 726 | 331 | 3 913 | 41 |
| 103 | 120 | 61 | 70 | 221 | . | 947 | 400 | 4 648 | 42 |
| 212 | 114 | 120 | 222 | 825 | 988 | . | 608 | 6 155 | 43 |
| 122 | 424 | 93 | 125 | 319 | 301 | 503 | . | 4 151 | 44 |
| 6 647 | 4 105 | 3 236 | 4 140 | 4 102 | 4 136 | 5 691 | 4 632 | 265 982 | 45 |

Räumliche Bevölkerungsbewegung

Noch: 56. Wanderungsströme zwischen den Stadt- und Landkreisen 1977
b) Ausländer (Erwerbspersonen und Nichterwerbspersonen)

| Lfd. Nr. | Herkunft Ziel | Stadtkreis | Landkreise | | | | |
|-------------|---|------------|------------|-----------|-----------|-------------|-----------------|
| | | Stuttgart | Böblingen | Esslingen | Göppingen | Ludwigsburg | Rems-Murr-Kreis |
| 1 | Stadtkreis Stuttgart, Landeshauptstadt | . | 291 | 941 | 101 | 864 | 529 |
| 2 | Landkreise Böblingen | 359 | . | 130 | 19 | 138 | 49 |
| 3 | Esslingen | 802 | 122 | . | 287 | 96 | 109 |
| 4 | Göppingen | 63 | 10 | 158 | . | 10 | 18 |
| 5 | Ludwigsburg | 767 | 147 | 111 | 33 | . | 132 |
| 6 | Rems-Murr-Kreis | 393 | 31 | 95 | 42 | 105 | . |
| 7 | Stadtkreis Heilbronn | 20 | 7 | 9 | 8 | 28 | 9 |
| 8 | Landkreise Heilbronn | 54 | 30 | 11 | 14 | 100 | 6 |
| 9 | Hohenlohekreis | 8 | - | 2 | 1 | 3 | 7 |
| 10 | Schwäbisch Hall | 63 | 4 | 12 | - | 19 | 22 |
| 11 | Main-Tauber-Kreis | 6 | - | 3 | - | 4 | 1 |
| 12 | Landkreise Heidenheim | 6 | - | 4 | 10 | 4 | 2 |
| 13 | Ostalbkreis | 79 | 10 | 14 | 26 | 8 | 83 |
| 14 | Stadtkreise Baden-Baden | 8 | 2 | 3 | - | 2 | 1 |
| 15 | Karlsruhe | 41 | 16 | 12 | 4 | 11 | 5 |
| 16 | Landkreise Karlsruhe | 19 | 4 | 11 | 3 | 9 | 9 |
| 17 | Rastatt | 12 | 6 | 4 | 1 | 5 | 4 |
| 18 | Stadtkreise Heidelberg | 32 | 19 | 2 | 2 | 6 | - |
| 19 | Mannheim | 97 | 7 | 6 | 3 | 9 | 1 |
| 20 | Landkreise Neckar-Odenwald-Kreis | 11 | 6 | 3 | - | 4 | 2 |
| 21 | Rhein-Neckar-Kreis | 18 | 13 | 8 | 3 | 25 | 11 |
| 22 | Stadtkreis Pforzheim | 32 | 9 | 2 | 1 | 13 | 3 |
| 23 | Landkreise Calw | 59 | 165 | 15 | 6 | 15 | 12 |
| 24 | Enzkreis | 38 | 78 | 3 | 3 | 57 | 10 |
| 25 | Freudenstadt | 13 | 15 | 2 | 1 | 9 | 5 |
| 26 | Stadtkreis Freiburg im Breisgau | 24 | 12 | - | 1 | 5 | - |
| 27 | Landkreise Breisgau-Hochschwarzwald | 14 | 4 | 1 | 1 | 2 | - |
| 28 | Emmendingen | 4 | 1 | 1 | - | 1 | 1 |
| 29 | Ortenaukreis | 6 | 2 | 6 | - | 7 | 8 |
| 30 | Landkreise Rottweil | 19 | 2 | 3 | 3 | 4 | 1 |
| 31 | Schwarzwald-Baar-Kreis | 12 | 13 | - | 1 | 2 | 2 |
| 32 | Tuttlingen | 6 | 5 | 5 | - | 1 | - |
| 33 | Landkreise Konstanz | 29 | 38 | 18 | 4 | 8 | 12 |
| 34 | Lörrach | 5 | - | 2 | - | 2 | 3 |
| 35 | Waldshut | 4 | 1 | 3 | - | 1 | 2 |
| 36 | Landkreise Reutlingen | 56 | 15 | 110 | 8 | 29 | 7 |
| 37 | Tübingen | 60 | 103 | 22 | 7 | 17 | 9 |
| 38 | Zollernalbkreis | 21 | 4 | 12 | 1 | 6 | 4 |
| 39 | Stadtkreis Ulm | 12 | 1 | 8 | 6 | 4 | 4 |
| 40 | Landkreise Alb-Donau-Kreis | 26 | 6 | 13 | 34 | 3 | 13 |
| 41 | Biberach | 3 | 1 | 2 | 3 | 5 | 4 |
| 42 | Landkreise Bodenseekreis | 16 | 5 | 7 | 9 | 4 | 2 |
| 43 | Ravensburg | 18 | 3 | 9 | 4 | 10 | 10 |
| 44 | Sigmaringen | 12 | 5 | 3 | 2 | 5 | 2 |
| 45 | Baden-Württemberg | 3 347 | 1 213 | 1 786 | 652 | 1 660 | 1 114 |

| Stadtkreis | Landkreise | | | | | | Stadtkreise | | Lfd. Nr. |
|------------|------------|-----------------|-----------------|-------------------|------------|-------------|-------------|-----------|----------|
| Heilbronn | Heilbronn | Hohenlohe-kreis | Schwäbisch Hall | Main-Tauber-Kreis | Heidenheim | Ostalbkreis | Baden-Baden | Karlsruhe | |
| 39 | 47 | 17 | 107 | 5 | 14 | 60 | 13 | 56 | 1 |
| 17 | 4 | 1 | 22 | - | 8 | 16 | 1 | 24 | 2 |
| 19 | 1 | 1 | 43 | 12 | 26 | 17 | 4 | 6 | 3 |
| 3 | 2 | - | 4 | 3 | 14 | 15 | 1 | 5 | 4 |
| 23 | 80 | 12 | 26 | 6 | 7 | 15 | 3 | 18 | 5 |
| 7 | 8 | 19 | 63 | 4 | 18 | 108 | - | 2 | 6 |
| . | 347 | 9 | 18 | 3 | - | 1 | - | 2 | 7 |
| 309 | . | 37 | 29 | 50 | 21 | 23 | - | 16 | 8 |
| 6 | 16 | . | 10 | 9 | - | 3 | - | - | 9 |
| 5 | 12 | 13 | . | 3 | 3 | 33 | - | 5 | 10 |
| 1 | 1 | 1 | 4 | . | 1 | - | - | 2 | 11 |
| - | 4 | - | 13 | 3 | . | 38 | - | 2 | 12 |
| - | 2 | 1 | 35 | - | 47 | . | - | 3 | 13 |
| - | - | - | 1 | - | - | - | . | 7 | 14 |
| 4 | 4 | 4 | 7 | - | 4 | 1 | 9 | . | 15 |
| 5 | 44 | 1 | 6 | 3 | - | 4 | 3 | 314 | 16 |
| 6 | - | - | 1 | - | - | 5 | 111 | 56 | 17 |
| 14 | 5 | - | 11 | - | - | 1 | 4 | 18 | 18 |
| 5 | 4 | 6 | 6 | 1 | - | 2 | 3 | 21 | 19 |
| 4 | 22 | 4 | - | 8 | - | 1 | - | 14 | 20 |
| 2 | 29 | - | 8 | 2 | 1 | 11 | 2 | 25 | 21 |
| 2 | 9 | 3 | 11 | - | 1 | 1 | 1 | 28 | 22 |
| 3 | 6 | 1 | 1 | 1 | 8 | 13 | 4 | 8 | 23 |
| 7 | 19 | 1 | 6 | 21 | 4 | 3 | 2 | 15 | 24 |
| 4 | 9 | - | 5 | 2 | - | 3 | 3 | 6 | 25 |
| 1 | - | 2 | 12 | 1 | - | - | 4 | 22 | 26 |
| 1 | 1 | 1 | 4 | - | - | - | 1 | 6 | 27 |
| - | 1 | - | - | - | - | - | - | 6 | 28 |
| 3 | 2 | 1 | 4 | - | - | 1 | 16 | 20 | 29 |
| 1 | - | - | - | - | - | 1 | - | 2 | 30 |
| 1 | - | 1 | - | - | 3 | 5 | 2 | 3 | 31 |
| - | - | - | - | - | - | - | - | 2 | 32 |
| - | - | - | 4 | 7 | 3 | 3 | 1 | 14 | 33 |
| - | 3 | - | - | - | 1 | - | 2 | 12 | 34 |
| - | - | - | 1 | - | 2 | - | 1 | 5 | 35 |
| 2 | 5 | - | 7 | 6 | - | 4 | - | 4 | 36 |
| 1 | 4 | - | 12 | 1 | 2 | 1 | 1 | 5 | 37 |
| - | 2 | - | 4 | - | 1 | 2 | - | 2 | 38 |
| - | 4 | 2 | 1 | - | 25 | 5 | - | - | 39 |
| 1 | - | - | 6 | 1 | 16 | 4 | - | 2 | 40 |
| 1 | 1 | - | 4 | 4 | 11 | 14 | 4 | 2 | 41 |
| - | - | - | 1 | - | - | 1 | - | 4 | 42 |
| - | 1 | - | 5 | - | 2 | 6 | - | - | 43 |
| - | - | 2 | 1 | - | 1 | - | - | 5 | 44 |
| 497 | 699 | 140 | 503 | 156 | 244 | 421 | 196 | 769 | 45 |

Räumliche Bevölkerungsbewegung

Noch: 56. Wanderungsströme zwischen den Stadt- und Landkreisen 1977
b) Ausländer (Erwerbspersonen und Nichterwerbspersonen)

| Lfd. Nr. | Herkunft Ziel | Landkreise | | Stadtkreise | | Landkreise | |
|-------------|---|------------|---------|-------------|----------|---------------------------|------------------------|
| | | Karlsruhe | Rastatt | Heidelberg | Mannheim | Neckar- Odenwald-Kreis | Rhein-Neckar- Kreis |
| 1 | Stadtkreis Stuttgart, Landeshauptstadt | 36 | 68 | 37 | 57 | 13 | 12 |
| 2 | Landkreise | | | | | | |
| 3 | Böblingen | 4 | 13 | 16 | 6 | 2 | 9 |
| 4 | Esslingen | 8 | 40 | 4 | 5 | 3 | 16 |
| 5 | Göppingen | 4 | 2 | 4 | 5 | - | 4 |
| 6 | Ludwigsburg | 30 | 15 | 4 | 10 | 16 | 22 |
| | Rems-Murr-Kreis | 12 | 17 | 4 | 11 | 3 | 6 |
| 7 | Stadtkreis Heilbronn | 12 | 6 | 3 | 16 | 16 | 20 |
| 8 | Landkreise | | | | | | |
| 9 | Heilbronn | 79 | 24 | 6 | 19 | 93 | 104 |
| 10 | Hohenlohekreis | - | - | - | 4 | 1 | - |
| 11 | Schwäbisch Hall | 4 | 8 | 3 | 3 | 1 | 3 |
| | Main-Tauber-Kreis | 1 | - | 4 | 4 | 9 | 2 |
| 12 | Landkreise | | | | | | |
| 13 | Heidenheim | - | 1 | - | 1 | 1 | 9 |
| | Ostalbkreis | 1 | 5 | - | 1 | 1 | 6 |
| 14 | Stadtkreise | | | | | | |
| 15 | Baden-Baden | 11 | 87 | 2 | - | - | - |
| | Karlsruhe | 307 | 82 | 37 | 16 | 1 | 16 |
| 16 | Landkreise | | | | | | |
| 17 | Karlsruhe | - | 24 | 19 | 10 | 8 | 86 |
| | Rastatt | 34 | . | 3 | 3 | - | 6 |
| 18 | Stadtkreise | | | | | | |
| 19 | Heidelberg | 11 | 4 | . | 38 | 2 | 319 |
| | Mannheim | 23 | 5 | 51 | . | 7 | 331 |
| 20 | Landkreise | | | | | | |
| 21 | Neckar-Odenwald-Kreis | 3 | - | 4 | 10 | . | 47 |
| | Rhein-Neckar-Kreis | 79 | 20 | 470 | 240 | 51 | . |
| 22 | Stadtkreis Pforzheim | 20 | 22 | 4 | 11 | - | 12 |
| 23 | Landkreise | | | | | | |
| 24 | Calw | 30 | 15 | 4 | 7 | 2 | 7 |
| 25 | Enzkreis | 174 | 4 | 2 | 2 | - | 30 |
| | Freudenstadt | 7 | 19 | 2 | 2 | 1 | - |
| 26 | Stadtkreis Freiburg im Breisgau | 5 | 7 | 16 | 5 | 1 | 3 |
| 27 | Landkreise | | | | | | |
| 28 | Breisgau-Hochschwarzwald | 4 | 12 | 9 | 3 | 1 | 1 |
| 29 | Emmendingen | 5 | - | 4 | - | - | - |
| | Ortenaukreis | 13 | 71 | 1 | 4 | 1 | 7 |
| 30 | Landkreise | | | | | | |
| 31 | Rottweil | 3 | 5 | - | 4 | - | - |
| 32 | Schwarzwald-Baar-Kreis | 1 | 15 | - | 3 | 5 | 4 |
| | Tuttlingen | 3 | - | - | - | 1 | 2 |
| 33 | Landkreise | | | | | | |
| 34 | Konstanz | 11 | 2 | 29 | 9 | - | 6 |
| 35 | Lörrach | 2 | - | - | 1 | - | 2 |
| | Waldshut | 2 | 2 | 1 | 3 | 3 | - |
| 36 | Landkreise | | | | | | |
| 37 | Reutlingen | 4 | 9 | 1 | 3 | - | 5 |
| 38 | Tübingen | 2 | 2 | 6 | 3 | 2 | 4 |
| | Zollernalbkreis | 2 | 5 | 1 | 4 | - | 1 |
| 39 | Stadtkreis Ulm | 3 | - | 1 | 2 | 2 | 3 |
| 40 | Landkreise | | | | | | |
| 41 | Alb-Donau-Kreis | 2 | 1 | 1 | 6 | - | 5 |
| | Biberach | 2 | 3 | 4 | - | - | 1 |
| 42 | Landkreise | | | | | | |
| 43 | Bodenseekreis | 2 | - | 1 | 2 | - | 5 |
| 44 | Ravensburg | 4 | 7 | - | 5 | - | - |
| | Sigmaringen | - | 5 | - | 1 | - | - |
| 45 | Baden-Württemberg | 960 | 627 | 758 | 539 | 247 | 1 116 |

| Stadtkreis | Landkreise | | | Stadtkreis | Landkreise | | | | Lfd. Nr. |
|------------|------------|----------|--------------|----------------------|--------------------------|-------------|--------------|----------|----------|
| Pforzheim | Calw | Enzkreis | Freudenstadt | Freiburg im Breisgau | Breisgau-Hochschwarzwald | Emmendingen | Ortenaukreis | Rottweil | |
| 48 | 47 | 48 | 24 | 37 | 15 | 5 | 15 | 40 | 1 |
| 17 | 223 | 61 | 30 | 12 | 15 | 2 | 12 | 18 | 2 |
| 8 | 11 | 6 | 4 | 4 | 13 | 2 | 5 | 13 | 3 |
| 2 | 1 | 3 | 4 | - | 9 | - | 9 | 2 | 4 |
| 15 | 20 | 94 | 33 | 12 | 13 | 6 | 20 | 8 | 5 |
| 3 | 7 | 19 | 12 | 1 | 7 | - | 8 | 8 | 6 |
| 2 | 1 | 5 | - | 1 | - | - | 7 | 1 | 7 |
| 12 | 17 | 26 | 5 | 3 | 4 | 2 | 16 | 9 | 8 |
| 1 | 2 | - | 2 | - | 5 | - | - | - | 9 |
| 1 | - | 4 | 2 | 2 | 3 | - | - | - | 10 |
| - | 7 | 3 | 2 | - | 1 | - | 1 | - | 11 |
| 2 | 2 | 5 | - | - | 2 | 2 | 1 | - | 12 |
| 1 | 1 | 1 | 1 | - | 6 | - | 5 | - | 13 |
| 6 | 4 | 1 | 2 | 4 | 5 | 2 | 21 | - | 14 |
| 14 | 9 | 5 | 6 | 29 | 10 | 2 | 15 | 6 | 15 |
| 26 | 15 | 87 | 1 | 8 | - | 3 | 21 | 5 | 16 |
| 11 | 5 | 6 | 12 | 2 | 6 | 2 | 107 | 2 | 17 |
| 2 | 1 | 4 | 1 | 24 | 37 | - | 2 | - | 18 |
| 18 | 4 | 1 | 3 | 7 | 2 | 1 | 5 | 1 | 19 |
| 1 | 1 | - | - | - | - | 2 | 1 | - | 20 |
| 10 | 7 | 22 | 4 | 7 | 5 | 1 | 11 | 3 | 21 |
| - | 46 | 283 | 1 | 5 | - | 3 | 4 | 1 | 22 |
| 31 | - | 22 | 76 | 2 | 2 | - | 9 | 9 | 23 |
| 178 | 59 | - | 4 | 1 | 5 | 2 | 31 | 7 | 24 |
| - | 36 | - | - | 1 | 4 | 1 | 6 | 46 | 25 |
| 4 | 4 | 4 | 7 | - | 282 | 64 | 44 | 2 | 26 |
| - | 2 | 3 | 2 | 269 | - | 55 | 31 | 2 | 27 |
| 7 | - | - | - | 62 | 50 | - | 26 | 1 | 28 |
| 5 | 9 | 10 | 9 | 33 | 12 | 25 | - | 11 | 29 |
| - | 16 | - | 31 | 1 | 4 | 1 | 23 | - | 30 |
| 3 | 9 | 1 | 6 | 23 | 38 | 9 | 11 | 63 | 31 |
| 3 | 5 | - | 6 | 2 | 1 | 1 | 3 | 36 | 32 |
| 5 | 4 | 1 | 4 | 26 | 17 | 2 | 9 | 5 | 33 |
| - | 2 | - | 1 | 23 | 48 | 6 | 8 | - | 34 |
| 3 | 1 | - | - | 21 | 40 | 2 | 5 | 1 | 35 |
| 3 | 4 | 7 | 2 | 4 | 10 | - | 1 | 13 | 36 |
| 2 | 35 | 5 | 12 | 16 | 9 | 1 | 1 | 12 | 37 |
| - | 12 | 4 | 8 | 2 | 5 | 1 | 1 | 39 | 38 |
| 1 | - | - | 2 | 3 | 1 | - | 3 | 2 | 39 |
| 1 | 2 | 3 | 1 | 5 | 9 | 1 | - | - | 40 |
| - | 3 | - | - | 3 | - | - | - | - | 41 |
| 2 | 1 | - | 1 | 5 | 6 | 1 | 3 | 2 | 42 |
| 1 | 3 | - | - | 2 | 2 | 1 | 5 | 4 | 43 |
| - | 2 | - | - | 4 | 2 | - | 5 | 3 | 44 |
| 449 | 640 | 744 | 321 | 666 | 705 | 208 | 511 | 375 | 45 |

Räumliche Bevölkerungsbewegung

Noch: 56. Wanderungsströme zwischen den Stadt- und Landkreisen 1977

b) Ausländer (Erwerbspersonen und Nichterwerbspersonen)

| Lfd. Nr. | Herkunft Ziel | Landkreise | | | | | |
|-------------|---|----------------------------|------------|----------|---------|----------|------------|
| | | Schwarzwald- Baar-Kreis | Tuttlingen | Konstanz | Lörrach | Waldshut | Reutlingen |
| 1 | Stadtkreis Stuttgart, Landeshauptstadt | 32 | 13 | 47 | 6 | 5 | 92 |
| 2 | Landkreise | | | | | | |
| 3 | Böblingen | 28 | 12 | 42 | 7 | 13 | 34 |
| 4 | Esslingen | 11 | 20 | 9 | 9 | 8 | 131 |
| 5 | Göppingen | 14 | 1 | 7 | 10 | 4 | 13 |
| 6 | Ludwigsburg | 13 | 13 | 20 | 17 | 7 | 14 |
| 7 | Reims-Murr-Kreis | 8 | 8 | 9 | 15 | 7 | 11 |
| 8 | Stadtkreis Heilbronn | 3 | 1 | 3 | 3 | 1 | 5 |
| 9 | Landkreise | | | | | | |
| 10 | Heilbronn | 2 | 2 | 3 | 4 | 1 | 2 |
| 11 | Hohenlohekreis | 1 | - | - | 1 | - | - |
| 12 | Schwäbisch Hall | 2 | 4 | 4 | 4 | - | 2 |
| 13 | Main-Tauber-Kreis | - | - | - | 5 | - | - |
| 14 | Landkreise | | | | | | |
| 15 | Heidenheim | - | - | 9 | 1 | - | 2 |
| 16 | Ostalbkreis | 3 | - | 1 | - | 5 | 3 |
| 17 | Stadtkreise | | | | | | |
| 18 | Baden-Baden | 3 | - | 2 | 4 | 3 | 2 |
| 19 | Karlsruhe | 12 | 6 | 25 | 25 | 4 | - |
| 20 | Landkreise | | | | | | |
| 21 | Karlsruhe | 5 | - | 15 | 5 | 5 | 3 |
| 22 | Rastatt | 8 | 1 | 1 | 4 | 8 | 2 |
| 23 | Stadtkreise | | | | | | |
| 24 | Heidelberg | 2 | - | 14 | 4 | 1 | 2 |
| 25 | Mannheim | 3 | 8 | 14 | 8 | 1 | 3 |
| 26 | Landkreise | | | | | | |
| 27 | Neckar-Odenwald-Kreis | 2 | - | 2 | - | - | 1 |
| 28 | Rhein-Neckar-Kreis | 2 | 2 | 8 | 1 | 1 | 2 |
| 29 | Stadtkreise | | | | | | |
| 30 | Pforzheim | 5 | 7 | 6 | 1 | 5 | 1 |
| 31 | Landkreise | | | | | | |
| 32 | Calw | 7 | 7 | 5 | 4 | 2 | 13 |
| 33 | Enzkreis | 19 | 7 | 1 | 10 | 3 | 19 |
| 34 | Freudenstadt | 4 | 1 | 4 | 3 | - | 3 |
| 35 | Stadtkreis | | | | | | |
| 36 | Freiburg im Breisgau | 15 | 2 | 32 | 32 | 16 | 2 |
| 37 | Landkreise | | | | | | |
| 38 | Breisgau-Hochschwarzwald | 19 | 2 | 9 | 66 | 47 | 2 |
| 39 | Emmendingen | 13 | - | 4 | 6 | 3 | - |
| 40 | Ortenaukreis | 23 | 9 | 9 | 16 | 2 | 8 |
| 41 | Landkreise | | | | | | |
| 42 | Rottweil | 43 | 40 | 7 | 4 | 7 | 2 |
| 43 | Schwarzwald-Baar-Kreis | - | 32 | 40 | 4 | 25 | 6 |
| 44 | Tuttlingen | 59 | - | 21 | 3 | 6 | 16 |
| 45 | Landkreise | | | | | | |
| 46 | Konstanz | 34 | 21 | - | 19 | 13 | 7 |
| 47 | Lörrach | 5 | 1 | 19 | - | 74 | 9 |
| 48 | Waldshut | 5 | 2 | 7 | 102 | - | - |
| 49 | Landkreise | | | | | | |
| 50 | Reutlingen | 4 | 9 | 11 | 11 | 39 | - |
| 51 | Tübingen | 6 | 5 | 11 | 1 | - | 124 |
| 52 | Zollernalbkreis | 15 | 6 | 16 | 6 | 1 | 34 |
| 53 | Stadtkreis | | | | | | |
| 54 | Ulm | 2 | 2 | 5 | 14 | 1 | 2 |
| 55 | Landkreise | | | | | | |
| 56 | Alb-Donau-Kreis | 2 | 1 | 2 | 3 | - | 12 |
| 57 | Biberach | 1 | 1 | 6 | - | - | 9 |
| 58 | Landkreise | | | | | | |
| 59 | Bodenseekreis | 10 | 7 | 56 | 3 | 2 | 3 |
| 60 | Ravensburg | 3 | 2 | 14 | 1 | 1 | 3 |
| 61 | Sigmaringen | 6 | 8 | 34 | 7 | 2 | 9 |
| 62 | Baden-Württemberg | 454 | 263 | 554 | 449 | 323 | 608 |

| Landkreise | | Stadtkreis | Landkreise | | | | | Baden- Württemberg | Lfd. Nr. |
|------------|----------------------|------------|---------------------|----------|--------------------|------------|-------------|-----------------------|-------------|
| Tübingen | Zollernalb- kreis | Ulm | Alb-Donau- Kreis | Biberach | Bodensee- kreis | Ravensburg | Sigmaringen | | |
| 72 | 44 | 31 | 26 | 11 | 29 | 29 | 13 | 4 036 | 1 |
| 157 | 34 | 8 | 18 | 3 | 6 | 6 | 4 | 1 600 | 2 |
| 40 | 34 | 9 | 28 | 9 | 6 | 15 | 28 | 2 044 | 3 |
| 22 | 6 | 15 | 55 | 6 | 9 | 7 | - | 524 | 4 |
| 23 | 13 | 17 | 14 | 3 | 13 | 5 | 9 | 1 879 | 5 |
| 16 | 12 | 4 | 12 | 6 | 5 | 13 | 1 | 1 140 | 6 |
| - | 2 | - | 1 | - | 3 | - | - | 573 | 7 |
| 5 | 10 | 4 | 6 | 2 | - | 3 | - | 1 163 | 8 |
| - | - | 1 | - | - | 1 | - | - | 84 | 9 |
| 1 | 1 | - | 4 | - | - | 7 | - | 257 | 10 |
| - | - | 1 | 2 | - | - | - | - | 66 | 11 |
| - | 2 | 6 | 11 | 14 | 8 | - | 1 | 166 | 12 |
| 5 | 3 | 2 | 13 | 3 | 2 | 3 | 1 | 381 | 13 |
| - | - | - | 1 | - | 2 | - | 2 | 188 | 14 |
| 4 | 2 | 2 | 3 | - | 3 | 1 | - | 764 | 15 |
| 4 | - | - | 3 | 3 | 3 | 6 | 4 | 804 | 16 |
| 2 | 1 | 1 | 1 | - | 1 | 1 | 1 | 442 | 17 |
| 9 | - | 2 | 6 | - | 1 | 1 | 2 | 603 | 18 |
| 3 | 2 | - | 1 | - | 1 | 2 | - | 676 | 19 |
| - | - | 7 | - | - | - | - | - | 160 | 20 |
| 10 | 8 | 5 | 2 | - | 3 | 3 | 2 | 1 137 | 21 |
| 2 | - | 2 | - | - | 2 | - | 4 | 563 | 22 |
| 30 | 25 | 1 | - | 2 | 3 | 5 | 2 | 639 | 23 |
| 7 | 2 | 2 | 3 | 1 | - | 1 | - | 841 | 24 |
| 44 | 7 | - | - | 1 | 4 | 1 | - | 274 | 25 |
| 6 | 1 | 2 | 6 | 1 | 8 | 3 | 2 | 660 | 26 |
| - | - | 2 | 3 | 1 | 9 | 3 | 1 | 594 | 27 |
| 2 | - | 3 | 1 | - | - | - | 1 | 203 | 28 |
| 3 | 2 | - | 2 | 1 | 6 | 5 | 2 | 375 | 29 |
| 5 | 28 | - | 2 | 1 | 2 | - | 3 | 268 | 30 |
| 6 | 17 | 2 | 4 | 4 | 4 | 6 | 8 | 394 | 31 |
| 6 | 27 | 2 | 1 | - | 3 | 10 | 10 | 246 | 32 |
| 9 | 15 | 4 | 2 | 1 | 58 | 20 | 17 | 491 | 33 |
| 6 | 1 | - | 1 | - | 1 | 1 | - | 241 | 34 |
| 3 | 1 | - | 1 | 1 | - | 4 | 1 | 231 | 35 |
| 152 | 34 | 6 | 18 | 11 | 3 | 11 | 6 | 634 | 36 |
| - | 38 | 6 | 5 | 3 | 4 | 5 | 8 | 573 | 37 |
| 31 | - | 3 | 8 | 1 | 5 | 5 | 43 | 318 | 38 |
| 6 | 5 | - | 271 | 37 | 4 | 6 | 11 | 461 | 39 |
| 11 | 7 | 247 | - | 76 | 13 | 9 | 17 | 562 | 40 |
| - | 16 | 33 | 44 | - | 8 | 17 | 26 | 236 | 41 |
| 4 | 8 | 3 | 7 | 18 | - | 73 | 7 | 281 | 42 |
| 2 | 2 | 1 | 16 | 28 | 72 | - | 35 | 282 | 43 |
| 4 | 46 | - | 10 | 32 | 27 | 17 | - | 262 | 44 |
| 712 | 456 | 434 | 612 | 280 | 332 | 304 | 272 | 28 316 | 45 |

Räumliche Bevölkerungsbewegung

Noch: 56. Wanderungsströme zwischen den Stadt- und Landkreisen 1977
c) Erwerbspersonen insgesamt (Deutsche und Ausländer)

| Lfd. Nr. | Herkunft Ziel | Stadtkreis | Landkreise | | | | |
|-------------|---|------------|------------|-----------|-----------|-------------|-----------------|
| | | Stuttgart | Böblingen | Esslingen | Göppingen | Ludwigsburg | Rems-Murr-Kreis |
| 1 | Stadtkreis Stuttgart, Landeshauptstadt | . | 1 003 | 2 176 | 411 | 2 112 | 1 588 |
| 2 | Landkreise | | | | | | |
| 3 | Böblingen | 1 444 | . | 509 | 134 | 576 | 217 |
| 4 | Esslingen | 3 025 | 415 | . | 619 | 375 | 536 |
| 5 | Göppingen | 367 | 106 | 529 | . | 167 | 198 |
| 6 | Ludwigsburg | 2 950 | 514 | 394 | 193 | . | 635 |
| 7 | Rems-Murr-Kreis | 2 022 | 164 | 458 | 259 | 564 | . |
| 8 | Stadtkreis | | | | | | |
| 9 | Heilbronn | 132 | 31 | 48 | 38 | 132 | 44 |
| 10 | Landkreise | | | | | | |
| 11 | Heilbronn | 313 | 95 | 100 | 75 | 447 | 112 |
| 12 | Hohenlohekreis | 127 | 16 | 38 | 40 | 47 | 66 |
| 13 | Schwäbisch Hall | 354 | 54 | 97 | 66 | 132 | 208 |
| 14 | Main-Tauber-Kreis | 124 | 30 | 25 | 51 | 61 | 29 |
| 15 | Landkreise | | | | | | |
| 16 | Heidenheim | 171 | 27 | 49 | 116 | 35 | 38 |
| 17 | Ostalbkreis | 580 | 63 | 159 | 227 | 118 | 382 |
| 18 | Stadtkreise | | | | | | |
| 19 | Baden-Baden | 30 | 12 | 11 | 6 | 20 | 10 |
| 20 | Karlsruhe | 164 | 61 | 53 | 40 | 75 | 49 |
| 21 | Landkreise | | | | | | |
| 22 | Karlsruhe | 155 | 38 | 44 | 51 | 79 | 43 |
| 23 | Rastatt | 75 | 28 | 25 | 21 | 30 | 22 |
| 24 | Stadtkreise | | | | | | |
| 25 | Heidelberg | 123 | 31 | 35 | 46 | 35 | 41 |
| 26 | Mannheim | 183 | 27 | 32 | 44 | 56 | 25 |
| 27 | Landkreise | | | | | | |
| 28 | Neckar-Odenwald-Kreis | 67 | 21 | 20 | 46 | 48 | 13 |
| 29 | Rhein-Neckar-Kreis | 132 | 52 | 60 | 87 | 88 | 60 |
| 30 | Stadtkreis | | | | | | |
| 31 | Pforzheim | 93 | 50 | 23 | 8 | 57 | 14 |
| 32 | Landkreise | | | | | | |
| 33 | Calw | 333 | 454 | 125 | 43 | 142 | 87 |
| 34 | Enzkreis | 212 | 232 | 68 | 31 | 283 | 45 |
| 35 | Freudenstadt | 183 | 111 | 68 | 28 | 68 | 56 |
| 36 | Stadtkreis | | | | | | |
| 37 | Freiburg im Breisgau | 159 | 19 | 23 | 13 | 40 | 20 |
| 38 | Landkreise | | | | | | |
| 39 | Breisgau-Hochschwarzwald | 73 | 27 | 29 | 20 | 45 | 28 |
| 40 | Emmendingen | 43 | 9 | 13 | 4 | 25 | 8 |
| 41 | Ortenaukreis | 145 | 40 | 44 | 26 | 72 | 28 |
| 42 | Landkreise | | | | | | |
| 43 | Rottweil | 108 | 31 | 52 | 14 | 50 | 33 |
| 44 | Schwarzwald-Baar-Kreis | 113 | 53 | 66 | 36 | 39 | 44 |
| 45 | Tuttlingen | 81 | 22 | 42 | 9 | 26 | 17 |
| 46 | Landkreise | | | | | | |
| 47 | Konstanz | 150 | 64 | 45 | 23 | 49 | 38 |
| 48 | Lörrach | 51 | 11 | 23 | 15 | 23 | 24 |
| 49 | Waldshut | 50 | 17 | 21 | 8 | 28 | 14 |
| 50 | Landkreise | | | | | | |
| 51 | Reutlingen | 309 | 99 | 414 | 123 | 113 | 94 |
| 52 | Tübingen | 260 | 269 | 169 | 82 | 88 | 63 |
| 53 | Zollernalbkreis | 152 | 47 | 69 | 32 | 40 | 30 |
| 54 | Stadtkreis | | | | | | |
| 55 | Ulm | 105 | 24 | 55 | 93 | 40 | 41 |
| 56 | Landkreise | | | | | | |
| 57 | Alb-Donau-Kreis | 191 | 28 | 94 | 225 | 29 | 44 |
| 58 | Biberach | 153 | 26 | 72 | 64 | 29 | 48 |
| 59 | Landkreise | | | | | | |
| 60 | Bodenseekreis | 182 | 47 | 63 | 84 | 58 | 46 |
| 61 | Ravensburg | 298 | 57 | 110 | 90 | 84 | 93 |
| 62 | Sigmaringen | 119 | 38 | 52 | 37 | 41 | 33 |
| 63 | Baden-Württemberg | 16 101 | 4 563 | 6 602 | 3 678 | 6 666 | 5 264 |

Räumliche Bevölkerungsbewegung

| Stadtkreis | Landkreise | | | | | | Stadtkreise | | Lfd. Nr. |
|------------|------------|-----------------|-----------------|-------------------|------------|-------------|-------------|-----------|----------|
| Heilbronn | Heilbronn | Hohenlohe-kreis | Schwäbisch Hall | Main-Tauber-Kreis | Heidenheim | Ostalbkreis | Baden-Baden | Karlsruhe | |
| 174 | 290 | 173 | 452 | 216 | 192 | 568 | 39 | 180 | 1 |
| 44 | 58 | 28 | 86 | 46 | 51 | 94 | 4 | 73 | 2 |
| 47 | 77 | 38 | 137 | 48 | 97 | 170 | 13 | 67 | 3 |
| 38 | 81 | 34 | 78 | 64 | 106 | 211 | 2 | 35 | 4 |
| 127 | 378 | 88 | 175 | 103 | 72 | 179 | 4 | 123 | 5 |
| 50 | 100 | 57 | 236 | 30 | 72 | 442 | 4 | 51 | 6 |
| . | 1 160 | 99 | 131 | 70 | 20 | 35 | 2 | 24 | 7 |
| 1 626 | . | 195 | 137 | 88 | 31 | 68 | 4 | 83 | 8 |
| 78 | 176 | . | 196 | 88 | 9 | 32 | 2 | 13 | 9 |
| 43 | 105 | 216 | . | 113 | 20 | 218 | - | 21 | 10 |
| 29 | 44 | 100 | 93 | . | 12 | 24 | 1 | 36 | 11 |
| 6 | 6 | 8 | 35 | 14 | . | 215 | 1 | 9 | 12 |
| 17 | 44 | 33 | 170 | 42 | 206 | . | - | 26 | 13 |
| 4 | 7 | 2 | 2 | 11 | 1 | 4 | . | 50 | 14 |
| 35 | 43 | 9 | 24 | 50 | 10 | 22 | 66 | . | 15 |
| 42 | 175 | 15 | 28 | 49 | 5 | 31 | 48 | 2 561 | 16 |
| 8 | 19 | 5 | 11 | 9 | 4 | 20 | 493 | 362 | 17 |
| 43 | 62 | 9 | 27 | 24 | 12 | 15 | 10 | 108 | 18 |
| 30 | 41 | 10 | 21 | 54 | 3 | 17 | 15 | 101 | 19 |
| 48 | 182 | 43 | 19 | 157 | 3 | 13 | 2 | 56 | 20 |
| 44 | 214 | 27 | 13 | 70 | 13 | 25 | 24 | 201 | 21 |
| 5 | 22 | 10 | 16 | 6 | 11 | 14 | 9 | 99 | 22 |
| 22 | 62 | 20 | 44 | 21 | 18 | 52 | 12 | 152 | 23 |
| 18 | 50 | 8 | 18 | 24 | 7 | 27 | 9 | 157 | 24 |
| 13 | 28 | 10 | 24 | 7 | 18 | 19 | 18 | 72 | 25 |
| 11 | 15 | 4 | 7 | 8 | 7 | 13 | 20 | 107 | 26 |
| 13 | 11 | 11 | 13 | 19 | 7 | 16 | 15 | 91 | 27 |
| 2 | 17 | 3 | 7 | 2 | - | 6 | 12 | 37 | 28 |
| 14 | 50 | 11 | 20 | 24 | 6 | 18 | 115 | 206 | 29 |
| 2 | 5 | 8 | 5 | 9 | 2 | 16 | 5 | 31 | 30 |
| 3 | 14 | 7 | 13 | 19 | 22 | 25 | 18 | 39 | 31 |
| 5 | 3 | 7 | 5 | 3 | 3 | 10 | 1 | 23 | 32 |
| 15 | 13 | 3 | 13 | 10 | 10 | 22 | 8 | 51 | 33 |
| 2 | 16 | 2 | 7 | 8 | 3 | 10 | 13 | 65 | 34 |
| 2 | 6 | 2 | 3 | 9 | 8 | 3 | 10 | 40 | 35 |
| 18 | 24 | 8 | 25 | 7 | 21 | 43 | 4 | 27 | 36 |
| 13 | 33 | 9 | 26 | 12 | 20 | 46 | 4 | 26 | 37 |
| 7 | 16 | 2 | 9 | 10 | 11 | 24 | 2 | 15 | 38 |
| 14 | 15 | 6 | 26 | 11 | 76 | 70 | - | 16 | 39 |
| 6 | 13 | 5 | 21 | 6 | 64 | 61 | 5 | 17 | 40 |
| 7 | 8 | 6 | 16 | 12 | 48 | 71 | 3 | 14 | 41 |
| 13 | 17 | 4 | 13 | 6 | 12 | 28 | 7 | 29 | 42 |
| 16 | 21 | 10 | 31 | 13 | 35 | 71 | 1 | 42 | 43 |
| 8 | 8 | 10 | 14 | 13 | 11 | 32 | 4 | 32 | 44 |
| 2 762 | 3 729 | 1 355 | 2 447 | 1 605 | 1 359 | 3 100 | 1 029 | 5 568 | 45 |

Räumliche Bevölkerungsbewegung

Noch: 56. Wanderungsströme zwischen den Stadt- und Landkreisen 1977
c) Erwerbspersonen insgesamt (Deutsche und Ausländer)

| Lfd. Nr. | Herkunft Ziel | Landkreise | | Stadtkreise | | Landkreise | |
|-------------|---|------------|---------|-------------|----------|-------------------------------|------------------------|
| | | Karlsruhe | Rastatt | Heidelberg | Mannheim | Neckar- Odenwald- Kreis | Rhein-Neckar- Kreis |
| 1 | Stadtkreis Stuttgart, Landeshauptstadt | 194 | 157 | 105 | 150 | 84 | 134 |
| 2 | Landkreise | | | | | | |
| 3 | Böblingen | 40 | 37 | 38 | 45 | 21 | 60 |
| 4 | Esslingen | 56 | 73 | 32 | 42 | 39 | 66 |
| 5 | Göppingen | 42 | 9 | 33 | 48 | 37 | 84 |
| 6 | Ludwigsburg | 126 | 42 | 50 | 49 | 61 | 78 |
| 7 | Rems-Murr-Kreis | 64 | 42 | 33 | 46 | 18 | 49 |
| 8 | Stadtkreis Heilbronn | 31 | 14 | 54 | 35 | 67 | 66 |
| 9 | Landkreise | | | | | | |
| 10 | Heilbronn | 175 | 31 | 61 | 78 | 244 | 286 |
| 11 | Hohenlohekreis | 17 | 5 | 23 | 6 | 28 | 19 |
| 12 | Schwäbisch Hall | 21 | 20 | 35 | 20 | 31 | 41 |
| 13 | Main-Tauber-Kreis | 21 | 6 | 25 | 53 | 142 | 64 |
| 14 | Landkreise | | | | | | |
| 15 | Heidenheim | 2 | 3 | 7 | 2 | 6 | 19 |
| 16 | Ostalbkreis | 29 | 12 | 29 | 25 | 4 | 24 |
| 17 | Stadtkreise | | | | | | |
| 18 | Baden-Baden | 65 | 445 | 11 | 19 | 3 | 24 |
| 19 | Karlsruhe | 1 722 | 421 | 164 | 117 | 62 | 141 |
| 20 | Landkreise | | | | | | |
| 21 | Karlsruhe | | 329 | 149 | 174 | 120 | 518 |
| 22 | Rastatt | 323 | . | 36 | 46 | 24 | 73 |
| 23 | Stadtkreise | | | | | | |
| 24 | Heidelberg | 151 | 32 | . | 218 | 110 | 1 424 |
| 25 | Mannheim | 193 | 67 | 244 | . | 135 | 1 203 |
| 26 | Landkreise | | | | | | |
| 27 | Neckar-Odenwald-Kreis | 86 | 21 | 107 | 139 | . | 290 |
| 28 | Rhein-Neckar-Kreis | 460 | 73 | 2 174 | 1 967 | 319 | . |
| 29 | Stadtkreis | | | | | | |
| 30 | Pforzheim | 126 | 49 | 48 | 31 | 15 | 42 |
| 31 | Landkreise | | | | | | |
| 32 | Calw | 219 | 68 | 52 | 34 | 37 | 88 |
| 33 | Enzkreis | 384 | 28 | 33 | 28 | 10 | 53 |
| 34 | Freudenstadt | 76 | 58 | 14 | 20 | 10 | 22 |
| 35 | Stadtkreis | | | | | | |
| 36 | Freiburg im Breisgau | 60 | 58 | 53 | 32 | 16 | 46 |
| 37 | Landkreise | | | | | | |
| 38 | Breisgau-Hochschwarzwald | 58 | 53 | 26 | 27 | 19 | 50 |
| 39 | Emmendingen | 28 | 28 | 12 | 17 | 8 | 34 |
| 40 | Ortenaukreis | 191 | 383 | 69 | 104 | 38 | 121 |
| 41 | Landkreise | | | | | | |
| 42 | Rottweil | 18 | 30 | 10 | 18 | - | 21 |
| 43 | Schwarzwald-Baar-Kreis | 49 | 45 | 22 | 23 | 18 | 40 |
| 44 | Tuttlingen | 20 | 5 | 13 | 7 | 1 | 11 |
| 45 | Landkreise | | | | | | |
| 46 | Konstanz | 37 | 35 | 34 | 35 | 12 | 43 |
| 47 | Lörrach | 52 | 25 | 26 | 24 | 11 | 36 |
| 48 | Waldshut | 18 | 25 | 23 | 27 | 8 | 15 |
| 49 | Landkreise | | | | | | |
| 50 | Reutlingen | 31 | 16 | 11 | 16 | 7 | 28 |
| 51 | Tübingen | 23 | 14 | 25 | 20 | 7 | 26 |
| 52 | Zollernalbkreis | 15 | 8 | 15 | 11 | 2 | 16 |
| 53 | Stadtkreis | | | | | | |
| 54 | Ulm | 21 | 3 | 13 | 17 | 6 | 27 |
| 55 | Landkreise | | | | | | |
| 56 | Alb-Donau-Kreis | 12 | 3 | 5 | 14 | 2 | 22 |
| 57 | Biberach | 11 | 11 | 10 | 6 | 8 | 21 |
| 58 | Landkreise | | | | | | |
| 59 | Bodenseekreis | 21 | 7 | 13 | 28 | 5 | 35 |
| 60 | Ravensburg | 25 | 29 | 27 | 30 | 6 | 37 |
| 61 | Sigmaringen | 30 | 17 | 7 | 14 | 9 | 29 |
| 62 | Baden-Württemberg | 5 343 | 2 837 | 3 971 | 3 862 | 1 810 | 5 526 |

Räumliche Bevölkerungsbewegung

| Stadtkreis | Landkreise | | | Stadtkreis | Landkreise | | | | Lfd. Nr. |
|------------|------------|----------|--------------|----------------------|--------------------------|-------------|--------------|----------|----------|
| Pforzheim | Calw | Enzkreis | Freudenstadt | Freiburg im Breisgau | Breisgau-Hochschwarzwald | Emmendingen | Ortenaukreis | Rottweil | |
| 101 | 263 | 187 | 238 | 196 | 108 | 50 | 172 | 182 | 1 |
| 77 | 492 | 176 | 146 | 57 | 46 | 11 | 67 | 59 | 2 |
| 36 | 114 | 69 | 61 | 55 | 41 | 18 | 57 | 54 | 3 |
| 23 | 25 | 20 | 27 | 19 | 20 | - | 110 | 13 | 4 |
| 76 | 129 | 290 | 77 | 72 | 62 | 20 | 85 | 72 | 5 |
| 31 | 59 | 43 | 73 | 36 | 24 | 11 | 44 | 28 | 6 |
| 17 | 11 | 13 | 25 | 20 | 7 | 3 | 21 | 6 | 7 |
| 42 | 64 | 61 | 34 | 29 | 22 | 12 | 52 | 13 | 8 |
| 3 | 21 | 5 | 10 | 3 | 7 | 1 | 9 | 3 | 9 |
| 13 | 26 | 12 | 16 | 14 | 13 | - | 13 | 2 | 10 |
| 7 | 17 | 17 | 6 | 13 | 18 | - | 12 | 1 | 11 |
| 8 | 13 | 7 | 7 | 3 | 3 | 3 | 12 | 9 | 12 |
| 14 | 34 | 17 | 23 | 26 | 24 | 7 | 20 | 15 | 13 |
| 18 | 12 | 6 | 16 | 45 | 33 | 18 | 122 | 5 | 14 |
| 119 | 122 | 72 | 42 | 164 | 83 | 32 | 222 | 22 | 15 |
| 105 | 160 | 259 | 37 | 69 | 57 | 28 | 337 | 12 | 16 |
| 27 | 51 | 21 | 52 | 106 | 47 | 40 | 398 | 20 | 17 |
| 27 | 30 | 22 | 14 | 59 | 35 | 9 | 61 | 8 | 18 |
| 45 | 21 | 24 | 17 | 48 | 32 | 22 | 78 | 12 | 19 |
| 8 | 29 | 13 | 6 | 20 | 10 | 10 | 30 | 6 | 20 |
| 32 | 51 | 47 | 28 | 73 | 46 | 29 | 113 | 16 | 21 |
| . | 200 | 899 | 19 | 36 | 14 | 11 | 36 | 18 | 22 |
| 143 | . | 178 | 403 | 22 | 27 | 14 | 90 | 65 | 23 |
| 1 204 | 223 | . | 24 | 17 | 11 | 8 | 57 | 16 | 24 |
| 17 | 254 | 15 | . | 33 | 39 | 14 | 126 | 204 | 25 |
| 29 | 19 | 18 | 20 | . | 1 513 | 519 | 336 | 48 | 26 |
| 16 | 23 | 14 | 32 | 2 069 | . | 476 | 282 | 46 | 27 |
| 8 | 11 | 7 | 9 | 670 | 470 | . | 301 | 10 | 28 |
| 45 | 83 | 69 | 114 | 426 | 259 | 304 | . | 89 | 29 |
| 7 | 49 | 3 | 204 | 97 | 49 | 16 | 98 | . | 30 |
| 18 | 47 | 11 | 57 | 198 | 207 | 101 | 200 | 325 | 31 |
| 5 | 18 | 8 | 32 | 65 | 54 | 16 | 46 | 137 | 32 |
| 25 | 29 | 8 | 20 | 188 | 123 | 37 | 127 | 60 | 33 |
| 13 | 17 | 8 | 16 | 286 | 359 | 75 | 150 | 19 | 34 |
| 7 | 12 | 6 | 14 | 170 | 214 | 37 | 116 | 22 | 35 |
| 20 | 64 | 21 | 62 | 23 | 25 | 7 | 42 | 87 | 36 |
| 20 | 88 | 20 | 108 | 44 | 31 | 7 | 19 | 74 | 37 |
| 17 | 46 | 14 | 56 | 28 | 19 | 5 | 24 | 169 | 38 |
| 9 | 10 | 9 | 8 | 22 | 13 | 8 | 27 | 10 | 39 |
| 5 | 16 | 4 | 8 | 14 | 16 | 7 | 11 | 17 | 40 |
| 3 | 21 | 3 | 14 | 37 | 19 | 6 | 40 | 27 | 41 |
| 18 | 28 | 7 | 18 | 83 | 53 | 19 | 46 | 32 | 42 |
| 13 | 27 | 6 | 20 | 61 | 35 | 14 | 34 | 44 | 43 |
| 5 | 13 | 2 | 14 | 72 | 46 | 25 | 58 | 35 | 44 |
| 2 476 | 3 042 | 2 711 | 2 227 | 5 788 | 4 334 | 2 050 | 4 301 | 2 112 | 45 |

Räumliche Bevölkerungsbewegung

Noch: 56. Wanderungsströme zwischen den Stadt- und Landkreisen 1977
c) Erwerbspersonen insgesamt (Deutsche und Ausländer)

| Lfd. Nr. | Herkunft Ziel | Landkreise | | | | | |
|-------------|---|----------------------------|------------|----------|---------|----------|------------|
| | | Schwarzwald- Baar-Kreis | Tuttlingen | Konstanz | Lörrach | Waldshut | Reutlingen |
| 1 | Stadtkreis Stuttgart, Landeshauptstadt | 149 | 96 | 165 | 70 | 84 | 381 |
| 2 | Landkreise | | | | | | |
| 3 | Böblingen | 67 | 36 | 76 | 33 | 35 | 150 |
| 4 | Esslingen | 63 | 55 | 66 | 33 | 25 | 515 |
| 5 | Göppingen | 32 | 10 | 40 | 15 | 12 | 132 |
| 6 | Ludwigsburg | 61 | 45 | 74 | 50 | 28 | 112 |
| 7 | Rems-Murr-Kreis | 55 | 32 | 57 | 30 | 25 | 126 |
| 8 | Stadtkreis Heilbronn | 11 | 2 | 12 | 7 | 11 | 21 |
| 9 | Landkreise | | | | | | |
| 10 | Heilbronn | 26 | 7 | 26 | 16 | 9 | 26 |
| 11 | Hohenlohekreis | 8 | 5 | 3 | 3 | - | 13 |
| 12 | Schwäbisch Hall | 10 | 11 | 13 | 9 | 5 | 32 |
| 13 | Main-Tauber-Kreis | 11 | 1 | 7 | 7 | 6 | 14 |
| 14 | Landkreise | | | | | | |
| 15 | Heidenheim | 5 | 3 | 14 | 5 | 6 | 21 |
| 16 | Ostalbkreis | 12 | 16 | 23 | 10 | 16 | 49 |
| 17 | Stadtkreise | | | | | | |
| 18 | Baden-Baden | 15 | 3 | 9 | 13 | 11 | 10 |
| 19 | Karlsruhe | 69 | 21 | 63 | 89 | 50 | 34 |
| 20 | Landkreise | | | | | | |
| 21 | Karlsruhe | 50 | 9 | 36 | 49 | 34 | 34 |
| 22 | Rastatt | 73 | 7 | 41 | 31 | 32 | 18 |
| 23 | Stadtkreise | | | | | | |
| 24 | Heidelberg | 29 | 10 | 25 | 20 | 14 | 13 |
| 25 | Mannheim | 20 | 14 | 29 | 40 | 18 | 17 |
| 26 | Landkreise | | | | | | |
| 27 | Neckar-Odenwald-Kreis | 10 | 2 | 11 | 11 | 8 | 1 |
| 28 | Rhein-Neckar-Kreis | 45 | 11 | 48 | 24 | 26 | 18 |
| 29 | Stadtkreis | | | | | | |
| 30 | Pforzheim | 24 | 15 | 21 | 12 | 15 | 17 |
| 31 | Landkreise | | | | | | |
| 32 | Calw | 46 | 27 | 35 | 18 | 18 | 100 |
| 33 | Enzkreis | 23 | 8 | 6 | 25 | 2 | 28 |
| 34 | Freudenstadt | 52 | 23 | 38 | 19 | 10 | 72 |
| 35 | Stadtkreis | | | | | | |
| 36 | Freiburg im Breisgau | 163 | 43 | 153 | 255 | 152 | 28 |
| 37 | Landkreise | | | | | | |
| 38 | Breisgau-Hochschwarzwald | 197 | 52 | 155 | 462 | 259 | 28 |
| 39 | Emmendingen | 78 | 18 | 44 | 85 | 45 | 18 |
| 40 | Ortenaukreis | 202 | 52 | 128 | 204 | 88 | 69 |
| 41 | Landkreise | | | | | | |
| 42 | Rottweil | 250 | 152 | 66 | 25 | 19 | 51 |
| 43 | Schwarzwald-Baar-Kreis | | 216 | 319 | 60 | 123 | 55 |
| 44 | Tuttlingen | 291 | | 165 | 42 | 39 | 48 |
| 45 | Landkreise | | | | | | |
| 46 | Konstanz | 287 | 167 | | 135 | 215 | 44 |
| 47 | Lörrach | 61 | 22 | 130 | | 391 | 22 |
| 48 | Waldshut | 91 | 31 | 199 | 439 | | 20 |
| 49 | Landkreise | | | | | | |
| 50 | Reutlingen | 60 | 40 | 39 | 26 | 31 | |
| 51 | Tübingen | 51 | 24 | 44 | 13 | 10 | 568 |
| 52 | Zollernalbkreis | 72 | 59 | 86 | 22 | 14 | 220 |
| 53 | Stadtkreis | | | | | | |
| 54 | Ulm | 19 | 12 | 20 | 14 | 5 | 63 |
| 55 | Landkreise | | | | | | |
| 56 | Alb-Donau-Kreis | 25 | 25 | 25 | 5 | 5 | 117 |
| 57 | Biberach | 34 | 33 | 74 | 7 | 5 | 113 |
| 58 | Landkreise | | | | | | |
| 59 | Bodenseekreis | 98 | 50 | 317 | 23 | 49 | 54 |
| 60 | Ravensburg | 55 | 45 | 128 | 23 | 20 | 97 |
| 61 | Sigmaringen | 73 | 77 | 234 | 47 | 41 | 175 |
| 62 | Baden-Württemberg | 3 073 | 1 587 | 3 264 | 2 526 | 2 011 | 3 744 |

Räumliche Bevölkerungsbewegung

| Landkreise | | Stadtkreis | Landkreise | | | | | Baden- Württemberg | Lfd. Nr. |
|------------|----------------------|------------|---------------------|----------|--------------------|------------|-------------|-----------------------|-------------|
| Tübingen | Zollern- albkreis | Ulm | Alb-Donau- Kreis | Biberach | Bodensee- kreis | Ravensburg | Sigmaringen | | |
| 412 | 245 | 165 | 191 | 166 | 157 | 290 | 151 | 14 617 | 1 |
| 364 | 97 | 27 | 50 | 26 | 48 | 71 | 31 | 5 847 | 2 |
| 222 | 120 | 46 | 108 | 70 | 40 | 113 | 72 | 8 025 | 3 |
| 88 | 55 | 80 | 169 | 200 | 81 | 89 | 30 | 3 559 | 4 |
| 118 | 72 | 48 | 56 | 45 | 52 | 89 | 41 | 8 115 | 5 |
| 87 | 56 | 22 | 52 | 39 | 36 | 126 | 40 | 5 893 | 6 |
| 22 | 14 | 7 | 9 | 5 | 7 | 9 | 6 | 2 499 | 7 |
| 37 | 36 | 17 | 22 | 17 | 6 | 28 | 13 | 4 864 | 8 |
| 8 | 4 | 4 | 4 | 3 | 11 | 8 | 6 | 1 168 | 9 |
| 33 | 10 | 13 | 7 | 11 | 8 | 29 | 6 | 2 121 | 10 |
| 10 | 4 | 8 | 12 | 2 | 6 | 4 | 7 | 1 160 | 11 |
| 22 | 18 | 45 | 85 | 27 | 11 | 34 | 11 | 1 141 | 12 |
| 60 | 20 | 39 | 62 | 39 | 17 | 55 | 17 | 2 805 | 13 |
| 8 | 2 | 2 | 3 | 2 | 9 | 5 | 3 | 1 107 | 14 |
| 33 | 13 | 26 | 10 | 7 | 24 | 39 | 35 | 4 719 | 15 |
| 17 | 8 | 8 | 14 | 8 | 13 | 25 | 17 | 6 040 | 16 |
| 14 | 11 | 1 | 1 | 10 | 17 | 14 | 21 | 2 687 | 17 |
| 28 | 5 | 10 | 6 | 12 | 14 | 18 | 4 | 3 029 | 18 |
| 22 | 12 | 8 | 13 | 5 | 17 | 16 | 11 | 3 042 | 19 |
| 8 | 6 | 4 | 4 | 6 | 5 | 7 | 11 | 1 607 | 20 |
| 41 | 15 | 15 | 12 | 13 | 15 | 34 | 13 | 6 868 | 21 |
| 35 | 6 | 9 | 2 | 5 | 11 | 7 | 10 | 2 170 | 22 |
| 118 | 65 | 8 | 20 | 17 | 30 | 27 | 19 | 3 575 | 23 |
| 41 | 14 | 8 | 8 | 11 | 5 | 8 | 7 | 3 479 | 24 |
| 127 | 70 | 9 | 7 | 12 | 20 | 16 | 10 | 2 110 | 25 |
| 35 | 20 | 13 | 8 | 19 | 53 | 35 | 50 | 4 260 | 26 |
| 27 | 14 | 13 | 13 | 16 | 45 | 32 | 36 | 4 958 | 27 |
| 11 | 11 | 5 | 4 | 4 | 14 | 7 | 18 | 2 163 | 28 |
| 26 | 15 | 11 | 9 | 17 | 32 | 43 | 61 | 4 071 | 29 |
| 71 | 125 | 5 | 12 | 25 | 23 | 36 | 38 | 1 889 | 30 |
| 56 | 71 | 18 | 36 | 57 | 73 | 56 | 77 | 3 089 | 31 |
| 38 | 92 | 8 | 21 | 23 | 42 | 56 | 76 | 1 636 | 32 |
| 49 | 65 | 18 | 13 | 45 | 299 | 114 | 228 | 3 006 | 33 |
| 19 | 18 | 7 | 9 | 11 | 18 | 14 | 42 | 2 154 | 34 |
| 14 | 16 | 6 | 6 | 8 | 33 | 20 | 36 | 1 854 | 35 |
| 596 | 202 | 46 | 102 | 99 | 38 | 102 | 156 | 3 326 | 36 |
| . | 257 | 34 | 33 | 49 | 44 | 69 | 79 | 2 921 | 37 |
| 291 | . | 20 | 49 | 72 | 41 | 58 | 297 | 2 212 | 38 |
| 42 | 27 | . | 643 | 140 | 42 | 95 | 92 | 2 009 | 39 |
| 45 | 54 | 658 | . | 211 | 35 | 104 | 105 | 2 379 | 40 |
| 69 | 61 | 114 | 249 | . | 128 | 417 | 206 | 2 324 | 41 |
| 63 | 66 | 39 | 41 | 142 | . | 560 | 252 | 2 776 | 42 |
| 111 | 52 | 55 | 129 | 453 | 557 | . | 341 | 3 446 | 43 |
| 76 | 263 | 67 | 92 | 184 | 195 | 311 | . | 2 663 | 44 |
| 3 614 | 2 407 | 1 766 | 2 396 | 2 333 | 2 372 | 3 290 | 2 782 | 155 383 | 45 |

57. Wanderungsströme zwischen den Regionen 1977

| Ziel \ Herkunft | Mittlerer Neckar | Franken | Ost-württemberg | Mittlerer Oberrhein | Unterer Neckar | Nord-schwarzwald | Südlicher Oberrhein |
|-----------------|------------------|---------|-----------------|---------------------|----------------|------------------|---------------------|
|-----------------|------------------|---------|-----------------|---------------------|----------------|------------------|---------------------|

a) Personen insgesamt (Erwerbs-

| | | | | | | | |
|---------------------------|--------|--------|-------|--------|--------|--------|--------|
| Mittlerer Neckar | . | 5 647 | 3 605 | 2 204 | 2 228 | 4 605 | 2 240 |
| Franken | 5 249 | . | 857 | 853 | 2 252 | 697 | 471 |
| OstWürttemberg | 3 277 | 741 | . | 156 | 216 | 232 | 191 |
| Mittlerer Oberrhein | 1 895 | 957 | 176 | . | 2 980 | 2 045 | 3 173 |
| Unterer Neckar | 2 430 | 2 248 | 223 | 2 926 | . | 850 | 1 271 |
| Nordschwarzwald | 4 956 | 655 | 286 | 2 378 | 908 | . | 945 |
| Südlicher Oberrhein | 1 786 | 509 | 206 | 2 730 | 1 244 | 934 | . |
| Schwarzwald-Baar-Heuberg | 1 380 | 197 | 117 | 438 | 314 | 756 | 1 893 |
| Hochrhein-Bodensee | 1 228 | 228 | 132 | 667 | 569 | 340 | 3 075 |
| Neckar-Alb | 5 481 | 569 | 474 | 362 | 386 | 1 131 | 520 |
| Donau-Illex ¹⁾ | 2 440 | 307 | 784 | 204 | 271 | 237 | 351 |
| Bodensee-Oberschwaben | 2 481 | 343 | 341 | 409 | 384 | 304 | 853 |
| Baden-Württemberg | 32 603 | 12 401 | 7 201 | 13 327 | 11 752 | 12 131 | 14 983 |

b) Ausländer (Erwerbspersonen

| | | | | | | | |
|---------------------------|-------|-------|-----|-------|-------|-------|-------|
| Mittlerer Neckar | . | 595 | 318 | 382 | 269 | 740 | 222 |
| Franken | 451 | . | 85 | 159 | 311 | 92 | 45 |
| OstWürttemberg | 246 | 58 | . | 12 | 19 | 13 | 16 |
| Mittlerer Oberrhein | 192 | 86 | 14 | . | 207 | 210 | 237 |
| Unterer Neckar | 288 | 131 | 16 | 232 | . | 79 | 105 |
| Nordschwarzwald | 566 | 111 | 33 | 358 | 86 | . | 76 |
| Südlicher Oberrhein | 101 | 34 | 1 | 192 | 56 | 66 | . |
| Schwarzwald-Baar-Heuberg | 79 | 3 | 9 | 36 | 19 | 80 | 117 |
| Hochrhein-Bodensee | 132 | 15 | 9 | 54 | 54 | 21 | 207 |
| Neckar-Alb | 491 | 44 | 10 | 36 | 30 | 94 | 51 |
| Donau-Illex ¹⁾ | 148 | 25 | 75 | 19 | 25 | 13 | 25 |
| Bodensee-Oberschwaben | 126 | 10 | 10 | 27 | 14 | 10 | 36 |
| Baden-Württemberg | 2 820 | 1 112 | 580 | 1 507 | 1 090 | 1 418 | 1 137 |

c) Erwerbspersonen insgesamt

| | | | | | | | |
|---------------------------|--------|-------|-------|-------|-------|-------|-------|
| Mittlerer Neckar | . | 3 553 | 2 254 | 1 477 | 1 402 | 2 833 | 1 381 |
| Franken | 3 132 | . | 469 | 527 | 1 378 | 420 | 269 |
| OstWürttemberg | 1 965 | 375 | . | 82 | 116 | 123 | 98 |
| Mittlerer Oberrhein | 1 142 | 548 | 97 | . | 1 681 | 1 119 | 1 801 |
| Unterer Neckar | 1 372 | 1 138 | 101 | 1 600 | . | 414 | 675 |
| Nordschwarzwald | 2 814 | 428 | 166 | 1 536 | 537 | . | 555 |
| Südlicher Oberrhein | 953 | 262 | 73 | 1 462 | 672 | 517 | . |
| Schwarzwald-Baar-Heuberg | 836 | 108 | 78 | 284 | 184 | 459 | 1 147 |
| Hochrhein-Bodensee | 654 | 111 | 56 | 379 | 294 | 175 | 1 882 |
| Neckar-Alb | 2 453 | 219 | 165 | 185 | 184 | 536 | 274 |
| Donau-Illex ¹⁾ | 1 361 | 172 | 390 | 116 | 151 | 110 | 220 |
| Bodensee-Oberschwaben | 1 532 | 197 | 189 | 244 | 240 | 171 | 546 |
| Baden-Württemberg | 18 214 | 7 111 | 4 038 | 7 892 | 6 839 | 6 877 | 8 848 |

1) Soweit Land-Baden-Württemberg.

| Schwarzwald- Baar- Heuberg | Hochrhein- Bodensee | Neckar-Alb | Donau-Ille ¹⁾ | Bodensee- Oberschwaben | Baden- Württemberg | Herkunft Ziel |
|----------------------------------|------------------------|------------|--------------------------|---------------------------|-----------------------|------------------|
|----------------------------------|------------------------|------------|--------------------------|---------------------------|-----------------------|------------------|

personen und Nichterwerbspersonen)

| | | | | | | |
|-------|--------|--------|-------|--------|---------|--------------------------|
| 1 774 | 1 519 | 5 523 | 2 506 | 2 416 | 34 267 | Mittlerer Neckar |
| 197 | 246 | 575 | 241 | 278 | 11 916 | Franken |
| 117 | 135 | 384 | 622 | 271 | 6 342 | Ostwürttemberg |
| 501 | 900 | 359 | 156 | 379 | 13 521 | Mittlerer Oberrhein |
| 364 | 581 | 376 | 235 | 331 | 11 835 | Unterer Neckar |
| 776 | 387 | 1 212 | 221 | 304 | 13 028 | Nordschwarzwald |
| 1 861 | 3 590 | 622 | 286 | 899 | 14 667 | Südlicher Oberrhein |
| . | 1 406 | 1 025 | 303 | 788 | 8 617 | Schwarzwald-Baar-Heuberg |
| 1 334 | . | 510 | 256 | 1 488 | 9 827 | Hochrhein-Bodensee |
| 1 185 | 570 | . | 981 | 1 517 | 13 176 | Neckar-Alb |
| 326 | 270 | 1 068 | . | 2 041 | 8 299 | Donau-Ille ¹⁾ |
| 815 | 1 552 | 1 669 | 2 056 | . | 11 207 | Bodensee-Oberschwaben |
| 9 250 | 11 156 | 13 323 | 7 863 | 10 712 | 156 702 | Baden-Württemberg |

und Nichterwerbspersonen)

| | | | | | | |
|-----|-------|-------|-----|-----|--------|--------------------------|
| 262 | 242 | 768 | 275 | 198 | 4 271 | Mittlerer Neckar |
| 25 | 29 | 28 | 21 | 14 | 1 260 | Franken |
| 3 | 16 | 15 | 49 | 15 | 462 | Ostwürttemberg |
| 48 | 101 | 20 | 14 | 24 | 1 153 | Mittlerer Oberrhein |
| 23 | 54 | 40 | 23 | 15 | 1 006 | Unterer Neckar |
| 120 | 44 | 153 | 12 | 22 | 1 581 | Nordschwarzwald |
| 99 | 242 | 26 | 22 | 40 | 879 | Südlicher Oberrhein |
| . | 117 | 113 | 16 | 46 | 635 | Schwarzwald-Baar-Heuberg |
| 74 | . | 51 | 10 | 102 | 729 | Hochrhein-Bodensee |
| 109 | 96 | . | 61 | 90 | 1 112 | Neckar-Alb |
| 11 | 31 | 68 | . | 111 | 551 | Donau-Ille ¹⁾ |
| 45 | 120 | 81 | 115 | . | 594 | Bodensee-Oberschwaben |
| 819 | 1 092 | 1 363 | 618 | 677 | 14 233 | Baden-Württemberg |

(Deutsche und Ausländer)

| | | | | | | |
|-------|-------|-------|-------|-------|--------|--------------------------|
| 1 109 | 918 | 3 352 | 1 560 | 1 557 | 21 396 | Mittlerer Neckar |
| 117 | 134 | 284 | 141 | 154 | 7 025 | Franken |
| 60 | 74 | 190 | 297 | 145 | 3 525 | Ostwürttemberg |
| 306 | 458 | 202 | 92 | 222 | 7 668 | Mittlerer Oberrhein |
| 183 | 274 | 186 | 108 | 165 | 6 216 | Unterer Neckar |
| 521 | 219 | 693 | 116 | 170 | 7 755 | Nordschwarzwald |
| 998 | 2 030 | 302 | 132 | 426 | 7 827 | Südlicher Oberrhein |
| . | 858 | 607 | 205 | 477 | 5 243 | Schwarzwald-Baar-Heuberg |
| 760 | . | 267 | 123 | 804 | 5 505 | Hochrhein-Bodensee |
| 636 | 285 | . | 504 | 884 | 6 325 | Neckar-Alb |
| 202 | 160 | 591 | . | 1 224 | 4 697 | Donau-Ille ¹⁾ |
| 509 | 882 | 957 | 1 202 | . | 6 669 | Bodensee-Oberschwaben |
| 5 401 | 6 292 | 7 631 | 4 480 | 6 228 | 89 851 | Baden-Württemberg |

Bevölkerungsvorausschätzung

58. Voraussichtliche Entwicklung der Bevölkerung bis 2050 (Modellrechnungen zur langfristigen Bevölkerungsentwicklung)

a) Bevölkerung nach ausgewählten Altersgruppen

| Jahr | Gesamtbevölkerung Variante ¹⁾ | | | | Darunter Aus- länder ²⁾ | Gesamtbevölkerung Variante ¹⁾ | | | | Darunter Aus- länder ²⁾ |
|-----------------------|---|-------|-------|-------|--|---|-------|-------|-------|--|
| | 1 | 2 | 3 | 4 | | 1 | 2 | 3 | 4 | |
| | 1 000 | | | | | 1 000 | | | | |
| Insgesamt | | | | | | 3 bis unter 6 Jahre | | | | |
| 1977 | 9 121 | 9 121 | 9 121 | 9 121 | 813 | 329 | 329 | 329 | 329 | 58 |
| 1980 | 9 120 | 9 112 | 9 131 | 9 142 | 859 | 283 | 283 | 283 | 283 | 56 |
| 1985 | 9 093 | 9 038 | 9 164 | 9 235 | 924 | 281 | 263 | 304 | 327 | 51 |
| 1990 | 9 060 | 8 920 | 9 237 | 9 415 | 977 | 298 | 253 | 354 | 412 | 45 |
| 1995 | 9 010 | 8 785 | 9 296 | 9 583 | 1 026 | 310 | 257 | 377 | 444 | 43 |
| 2000 | 8 896 | 8 596 | 9 276 | 9 657 | 1 077 | 293 | 244 | 354 | 415 | 49 |
| 2010 | 8 446 | 8 013 | 9 009 | 9 590 | 1 155 | 223 | 183 | 277 | 337 | 53 |
| 2020 | 7 873 | 7 265 | 8 706 | 9 612 | 1 186 | 218 | 163 | 304 | 406 | 51 |
| 2030 | 7 223 | 6 447 | 8 327 | 9 570 | 1 207 | 201 | 149 | 285 | 389 | 55 |
| 2040 | 6 494 | 5 576 | 7 850 | 9 441 | 1 240 | 172 | 126 | 254 | 365 | 57 |
| 2050 | 5 798 | 4 748 | 7 426 | 9 429 | 1 286 | 165 | 116 | 260 | 399 | 58 |
| 6 bis unter 10 Jahre | | | | | | 10 bis unter 16 Jahre | | | | |
| 1977 | 561 | 561 | 561 | 561 | 52 | 949 | 949 | 949 | 949 | 63 |
| 1980 | 453 | 453 | 453 | 453 | 73 | 915 | 915 | 915 | 915 | 72 |
| 1985 | 370 | 366 | 375 | 381 | 72 | 685 | 685 | 685 | 685 | 105 |
| 1990 | 379 | 345 | 422 | 466 | 65 | 558 | 549 | 569 | 580 | 109 |
| 1995 | 403 | 337 | 487 | 572 | 58 | 568 | 517 | 633 | 699 | 97 |
| 2000 | 411 | 341 | 498 | 586 | 60 | 603 | 506 | 725 | 848 | 87 |
| 2010 | 320 | 268 | 388 | 459 | 71 | 558 | 467 | 673 | 789 | 100 |
| 2020 | 288 | 221 | 388 | 507 | 68 | 438 | 354 | 555 | 686 | 105 |
| 2030 | 282 | 207 | 399 | 542 | 71 | 434 | 322 | 608 | 818 | 103 |
| 2040 | 239 | 176 | 344 | 481 | 75 | 390 | 288 | 553 | 757 | 110 |
| 2050 | 222 | 157 | 344 | 519 | 76 | 340 | 246 | 507 | 737 | 113 |
| 16 bis unter 19 Jahre | | | | | | unter 19 Jahre | | | | |
| 1977 | 435 | 435 | 435 | 435 | 30 | 2 558 | 2 558 | 2 558 | 2 558 | 259 |
| 1980 | 469 | 469 | 469 | 469 | 28 | 2 398 | 2 390 | 2 409 | 2 420 | 282 |
| 1985 | 457 | 457 | 457 | 457 | 36 | 2 083 | 2 028 | 2 154 | 2 225 | 311 |
| 1990 | 327 | 327 | 327 | 327 | 57 | 1 870 | 1 730 | 2 047 | 2 225 | 318 |
| 1995 | 276 | 272 | 282 | 287 | 54 | 1 863 | 1 638 | 2 149 | 2 436 | 298 |
| 2000 | 284 | 257 | 320 | 355 | 47 | 1 858 | 1 573 | 2 220 | 2 583 | 294 |
| 2010 | 306 | 254 | 371 | 436 | 45 | 1 623 | 1 345 | 1 991 | 2 375 | 321 |
| 2020 | 235 | 197 | 286 | 339 | 53 | 1 397 | 1 096 | 1 840 | 2 355 | 330 |
| 2030 | 215 | 164 | 292 | 383 | 51 | 1 323 | 984 | 1 854 | 2 504 | 335 |
| 2040 | 209 | 154 | 296 | 403 | 53 | 1 180 | 866 | 1 703 | 2 382 | 352 |
| 2050 | 177 | 131 | 256 | 358 | 56 | 1 067 | 763 | 1 625 | 2 414 | 362 |
| 19 bis unter 65 Jahre | | | | | | 65 Jahre und älter | | | | |
| 1977 | 5 324 | 5 324 | 5 324 | 5 324 | 540 | 1 239 | 1 239 | 1 239 | 1 239 | 14 |
| 1980 | 5 411 | 5 411 | 5 411 | 5 411 | 561 | 1 311 | 1 311 | 1 311 | 1 311 | 16 |
| 1985 | 5 791 | 5 791 | 5 791 | 5 791 | 594 | 1 220 | 1 220 | 1 220 | 1 220 | 19 |
| 1990 | 5 922 | 5 922 | 5 922 | 5 922 | 626 | 1 269 | 1 269 | 1 269 | 1 269 | 32 |
| 1995 | 5 834 | 5 834 | 5 834 | 5 834 | 676 | 1 313 | 1 313 | 1 313 | 1 313 | 53 |
| 2000 | 5 678 | 5 664 | 5 697 | 5 715 | 699 | 1 359 | 1359 | 1 359 | 1 359 | 84 |
| 2010 | 5 234 | 5 080 | 5 430 | 5 627 | 675 | 1 588 | 1 588 | 1 588 | 1 588 | 159 |
| 2020 | 4 913 | 4 606 | 5 302 | 5 693 | 641 | 1 563 | 1 563 | 1 563 | 1 563 | 216 |
| 2030 | 4 229 | 3 791 | 4 801 | 5 394 | 704 | 1 672 | 1 672 | 1 672 | 1 672 | 168 |
| 2040 | 3 709 | 3 104 | 4 542 | 5 453 | 719 | 1 605 | 1 605 | 1 605 | 1 605 | 169 |
| 2050 | 3 437 | 2 731 | 4 454 | 5 614 | 734 | 1 295 | 1 254 | 1 347 | 1 400 | 190 |

1) Erläuterungen siehe Legende des Schaubildes 19. -2) Ausländer nur nach Variante 1.

Noch: 58. Voraussichtliche Entwicklung der Bevölkerung bis 2050 (Modellrechnungen zur langfristigen Bevölkerungsentwicklung)
 b) Bevölkerung nach ausgewählten Altersgruppen in Meßziffern

| Jahr | Gesamtbevölkerung Variante ¹⁾ | | | | Darunter Aus- länder ²⁾ | Gesamtbevölkerung Variante ¹⁾ | | | | Darunter Aus- länder ²⁾ |
|------|---|---|---|---|--|---|---|---|---|--|
| | 1 | 2 | 3 | 4 | | 1 | 2 | 3 | 4 | |
| | 1977 = 100 | | | | | 1977 = 100 | | | | |

Insgesamt

| Jahr | 1 | 2 | 3 | 4 | 5 |
|------|-------|------|-------|-------|-------|
| 1977 | 100 | 100 | 100 | 100 | 100 |
| 1980 | 100,0 | 99,9 | 100,1 | 100,2 | 105,7 |
| 1985 | 99,7 | 99,1 | 100,5 | 101,2 | 113,7 |
| 1990 | 99,3 | 97,8 | 101,3 | 103,2 | 120,2 |
| 1995 | 89,8 | 86,3 | 101,9 | 105,1 | 126,2 |
| 2000 | 97,5 | 94,2 | 101,7 | 105,9 | 132,5 |
| 2010 | 92,6 | 87,9 | 98,8 | 105,1 | 142,1 |
| 2020 | 86,3 | 79,7 | 95,5 | 105,4 | 145,9 |
| 2030 | 79,2 | 70,7 | 91,3 | 104,9 | 148,5 |
| 2040 | 71,2 | 61,1 | 86,1 | 103,5 | 152,5 |
| 2050 | 63,6 | 52,1 | 81,4 | 103,4 | 158,2 |

3 bis unter 6 Jahre

| Jahr | 1 | 2 | 3 | 4 | 5 |
|------|------|------|-------|-------|-------|
| 1977 | 100 | 100 | 100 | 100 | 100 |
| 1980 | 86,0 | 86,0 | 86,0 | 86,0 | 96,6 |
| 1985 | 85,4 | 79,9 | 92,4 | 99,4 | 87,9 |
| 1990 | 90,6 | 76,9 | 107,6 | 125,2 | 77,6 |
| 1995 | 94,2 | 78,1 | 114,6 | 135,0 | 74,1 |
| 2000 | 89,1 | 74,2 | 107,6 | 126,1 | 84,5 |
| 2010 | 67,8 | 55,6 | 84,2 | 102,4 | 91,4 |
| 2020 | 66,3 | 49,5 | 92,4 | 123,4 | 87,9 |
| 2030 | 61,1 | 45,3 | 86,6 | 118,2 | 94,8 |
| 2040 | 52,3 | 38,3 | 77,2 | 110,9 | 98,3 |
| 2050 | 50,2 | 35,3 | 79,0 | 121,3 | 100,0 |

6 bis unter 10 Jahre

| Jahr | 1 | 2 | 3 | 4 | 5 |
|------|------|------|------|-------|-------|
| 1977 | 100 | 100 | 100 | 100 | 100 |
| 1980 | 80,7 | 80,7 | 80,7 | 80,7 | 140,4 |
| 1985 | 66,0 | 65,2 | 66,8 | 67,9 | 138,5 |
| 1990 | 67,6 | 61,5 | 75,2 | 83,1 | 125,0 |
| 1995 | 71,8 | 60,1 | 86,8 | 102,0 | 111,5 |
| 2000 | 73,3 | 60,8 | 88,8 | 104,5 | 115,4 |
| 2010 | 57,0 | 47,8 | 69,2 | 81,8 | 136,5 |
| 2020 | 51,3 | 39,4 | 69,2 | 90,4 | 130,8 |
| 2030 | 50,3 | 36,9 | 71,1 | 96,6 | 136,5 |
| 2040 | 42,6 | 31,4 | 61,3 | 85,7 | 144,2 |
| 2050 | 39,6 | 28,0 | 61,3 | 92,5 | 146,2 |

10 bis unter 16 Jahre

| Jahr | 1 | 2 | 3 | 4 | 5 |
|------|------|------|------|------|-------|
| 1977 | 100 | 100 | 100 | 100 | 100 |
| 1980 | 96,4 | 96,4 | 96,4 | 96,4 | 114,3 |
| 1985 | 72,2 | 72,2 | 72,2 | 72,2 | 166,7 |
| 1990 | 58,8 | 57,9 | 60,0 | 61,1 | 173,0 |
| 1995 | 59,9 | 54,5 | 66,7 | 73,7 | 154,0 |
| 2000 | 63,5 | 53,3 | 76,4 | 89,4 | 138,1 |
| 2010 | 58,8 | 49,2 | 70,9 | 83,1 | 158,7 |
| 2020 | 46,2 | 37,3 | 58,5 | 72,3 | 166,7 |
| 2030 | 45,7 | 33,9 | 64,1 | 86,2 | 163,5 |
| 2040 | 41,1 | 30,3 | 58,3 | 79,8 | 174,6 |
| 2050 | 35,8 | 25,9 | 53,4 | 77,7 | 179,4 |

16 bis unter 19 Jahre

| Jahr | 1 | 2 | 3 | 4 | 5 |
|------|-------|-------|-------|-------|-------|
| 1977 | 100 | 100 | 100 | 100 | 100 |
| 1980 | 107,8 | 107,8 | 107,8 | 107,8 | 93,3 |
| 1985 | 105,1 | 105,1 | 105,1 | 105,1 | 120,0 |
| 1990 | 75,2 | 75,2 | 75,2 | 75,2 | 190,0 |
| 1995 | 63,4 | 62,5 | 64,8 | 66,0 | 180,0 |
| 2000 | 65,3 | 59,1 | 73,6 | 81,6 | 156,7 |
| 2010 | 70,3 | 58,4 | 85,3 | 100,2 | 150,0 |
| 2020 | 54,0 | 45,3 | 65,7 | 77,9 | 176,7 |
| 2030 | 49,4 | 37,7 | 67,1 | 88,0 | 170,0 |
| 2040 | 48,0 | 35,4 | 68,0 | 92,6 | 176,7 |
| 2050 | 40,7 | 30,1 | 58,9 | 82,3 | 186,7 |

unter 19 Jahre

| Jahr | 1 | 2 | 3 | 4 | 5 |
|------|------|------|------|-------|-------|
| 1977 | 100 | 100 | 100 | 100 | 100 |
| 1980 | 93,7 | 93,4 | 94,2 | 94,6 | 108,9 |
| 1985 | 81,4 | 79,3 | 84,2 | 87,0 | 120,1 |
| 1990 | 73,1 | 67,6 | 80,0 | 87,0 | 122,8 |
| 1995 | 72,8 | 64,0 | 84,0 | 95,2 | 115,1 |
| 2000 | 72,6 | 61,5 | 86,8 | 101,0 | 113,5 |
| 2010 | 63,4 | 52,6 | 77,8 | 92,8 | 123,9 |
| 2020 | 54,6 | 42,8 | 71,9 | 92,1 | 127,4 |
| 2030 | 51,7 | 38,5 | 72,5 | 97,9 | 129,3 |
| 2040 | 46,1 | 33,9 | 66,6 | 93,1 | 135,9 |
| 2050 | 41,7 | 29,8 | 63,5 | 94,4 | 139,8 |

19 bis unter 65 Jahre

| Jahr | 1 | 2 | 3 | 4 | 5 |
|------|-------|-------|-------|-------|-------|
| 1977 | 100 | 100 | 100 | 100 | 100 |
| 1980 | 101,6 | 101,6 | 101,6 | 101,6 | 103,9 |
| 1985 | 108,8 | 108,8 | 108,8 | 108,8 | 110,0 |
| 1990 | 111,2 | 111,2 | 111,2 | 111,2 | 115,9 |
| 1995 | 109,6 | 109,6 | 109,6 | 109,6 | 125,2 |
| 2000 | 106,6 | 106,4 | 107,0 | 107,3 | 129,4 |
| 2010 | 98,3 | 95,4 | 102,0 | 105,7 | 125,0 |
| 2020 | 92,3 | 86,5 | 99,6 | 106,9 | 118,7 |
| 2030 | 79,4 | 71,2 | 90,2 | 101,3 | 130,4 |
| 2040 | 69,7 | 58,3 | 85,3 | 102,4 | 133,1 |
| 2050 | 64,6 | 51,3 | 83,7 | 105,4 | 135,9 |

65 Jahre und älter

| Jahr | 1 | 2 | 3 | 4 | 5 |
|------|-------|-------|-------|-------|---------|
| 1977 | 100 | 100 | 100 | 100 | 100 |
| 1980 | 105,8 | 105,8 | 105,8 | 105,8 | 114,3 |
| 1985 | 98,5 | 98,5 | 98,5 | 98,5 | 135,7 |
| 1990 | 102,4 | 102,4 | 102,4 | 102,4 | 228,6 |
| 1995 | 106,0 | 106,0 | 106,0 | 106,0 | 378,6 |
| 2000 | 109,7 | 109,7 | 109,7 | 109,7 | 600,0 |
| 2010 | 128,2 | 128,2 | 128,2 | 128,2 | 1 135,7 |
| 2020 | 126,2 | 126,2 | 126,2 | 126,2 | 1 542,9 |
| 2030 | 134,9 | 134,9 | 134,9 | 134,9 | 1 200,0 |
| 2040 | 129,5 | 129,5 | 129,5 | 129,5 | 1 207,1 |
| 2050 | 104,5 | 101,2 | 108,7 | 113,0 | 1 357,1 |

1) Erläuterungen siehe Legende des Schaubildes 19. -2) Ausländer nur nach Variante 1.

Bevölkerungsvorausschätzung

Noch: 58. Voraussichtliche Entwicklung der Bevölkerung bis 2050 (Modellrechnungen zur langfristigen Bevölkerungsentwicklung)
c) Bevölkerung nach ausgewählten Altersgruppen in %

| Jahr | Gesamtbevölkerung Variante ¹⁾ | | | | Darunter Aus- länder ²⁾ | Gesamtbevölkerung Variante ¹⁾ | | | | Darunter Aus- länder ²⁾ | | | | | |
|-----------------------|---|-------|-------|-------|--|---|-------|-------|-------|--|-----------------------|--|--|--|--|
| | 1 | 2 | 3 | 4 | | 1 | 2 | 3 | 4 | | | | | | |
| | % | | | | | % | | | | | | | | | |
| Insgesamt | | | | | | | | | | | 3 bis unter 6 Jahre | | | | |
| 1977 | 100 | 100 | 100 | 100 | 100 | 3,61 | 3,61 | 3,61 | 3,61 | 7,13 | | | | | |
| 1980 | 100 | 100 | 100 | 100 | 100 | 3,10 | 3,11 | 3,10 | 3,10 | 6,52 | | | | | |
| 1985 | 100 | 100 | 100 | 100 | 100 | 3,09 | 2,91 | 3,32 | 3,54 | 5,52 | | | | | |
| 1990 | 100 | 100 | 100 | 100 | 100 | 3,29 | 2,84 | 3,83 | 4,38 | 4,61 | | | | | |
| 1995 | 100 | 100 | 100 | 100 | 100 | 3,44 | 2,93 | 4,06 | 4,63 | 4,19 | | | | | |
| 2000 | 100 | 100 | 100 | 100 | 100 | 3,29 | 2,84 | 3,82 | 4,30 | 4,55 | | | | | |
| 2010 | 100 | 100 | 100 | 100 | 100 | 2,64 | 2,28 | 3,07 | 3,51 | 4,59 | | | | | |
| 2020 | 100 | 100 | 100 | 100 | 100 | 2,77 | 2,24 | 4,49 | 4,22 | 4,30 | | | | | |
| 2030 | 100 | 100 | 100 | 100 | 100 | 2,78 | 2,31 | 3,42 | 4,06 | 4,56 | | | | | |
| 2040 | 100 | 100 | 100 | 100 | 100 | 2,65 | 2,26 | 3,24 | 3,87 | 4,60 | | | | | |
| 2050 | 100 | 100 | 100 | 100 | 100 | 2,85 | 2,44 | 3,50 | 4,23 | 4,51 | | | | | |
| 6 bis unter 10 Jahre | | | | | | | | | | | 10 bis unter 16 Jahre | | | | |
| 1977 | 6,15 | 6,15 | 6,15 | 6,15 | 6,40 | 10,40 | 10,40 | 10,40 | 10,40 | 7,75 | | | | | |
| 1980 | 4,97 | 4,97 | 4,96 | 4,96 | 8,50 | 10,03 | 10,04 | 10,02 | 10,01 | 8,38 | | | | | |
| 1985 | 4,07 | 4,05 | 4,09 | 4,13 | 7,79 | 7,53 | 7,58 | 7,47 | 7,42 | 11,36 | | | | | |
| 1990 | 4,18 | 3,87 | 4,57 | 4,95 | 6,65 | 6,16 | 6,15 | 6,16 | 6,16 | 11,16 | | | | | |
| 1995 | 4,47 | 3,84 | 5,24 | 5,97 | 5,65 | 6,30 | 5,89 | 6,81 | 7,29 | 9,45 | | | | | |
| 2000 | 4,62 | 3,97 | 5,37 | 6,07 | 5,57 | 6,78 | 8,89 | 7,82 | 8,78 | 8,08 | | | | | |
| 2010 | 3,79 | 3,34 | 4,31 | 4,79 | 6,15 | 6,61 | 5,83 | 7,47 | 8,23 | 8,66 | | | | | |
| 2020 | 3,66 | 3,04 | 4,46 | 5,27 | 5,73 | 5,56 | 4,87 | 6,37 | 7,14 | 8,85 | | | | | |
| 2030 | 3,90 | 3,21 | 4,79 | 5,66 | 5,88 | 6,01 | 4,99 | 7,30 | 8,55 | 8,53 | | | | | |
| 2040 | 3,68 | 3,16 | 4,38 | 5,09 | 6,05 | 6,01 | 5,16 | 7,04 | 8,02 | 8,87 | | | | | |
| 2050 | 3,83 | 3,31 | 4,63 | 5,50 | 5,91 | 5,86 | 5,18 | 6,83 | 7,82 | 8,79 | | | | | |
| 16 bis unter 19 Jahre | | | | | | | | | | | unter 19 Jahre | | | | |
| 1977 | 4,77 | 4,77 | 4,77 | 4,77 | 3,69 | 28,05 | 28,05 | 28,05 | 28,05 | 31,86 | | | | | |
| 1980 | 5,14 | 5,15 | 5,14 | 5,13 | 3,26 | 26,29 | 26,23 | 26,38 | 26,47 | 32,83 | | | | | |
| 1985 | 5,03 | 5,06 | 4,99 | 4,95 | 3,90 | 22,91 | 22,44 | 23,51 | 24,09 | 33,66 | | | | | |
| 1990 | 3,61 | 3,67 | 3,54 | 3,47 | 5,83 | 20,64 | 19,39 | 22,16 | 23,63 | 32,55 | | | | | |
| 1995 | 3,06 | 3,10 | 3,03 | 2,99 | 5,26 | 20,68 | 18,65 | 23,12 | 25,42 | 29,04 | | | | | |
| 2000 | 3,19 | 2,99 | 3,45 | 3,68 | 4,36 | 20,89 | 18,30 | 23,93 | 26,75 | 27,30 | | | | | |
| 2010 | 3,62 | 3,17 | 4,12 | 4,55 | 3,90 | 19,22 | 16,79 | 22,10 | 24,77 | 27,79 | | | | | |
| 2020 | 2,98 | 2,71 | 3,29 | 3,53 | 4,47 | 17,74 | 15,09 | 21,13 | 24,50 | 27,82 | | | | | |
| 2030 | 2,98 | 2,54 | 3,51 | 4,00 | 4,23 | 18,32 | 15,26 | 22,26 | 26,17 | 27,75 | | | | | |
| 2040 | 3,22 | 2,76 | 3,77 | 4,27 | 4,27 | 18,17 | 15,53 | 21,69 | 25,23 | 28,39 | | | | | |
| 2050 | 3,05 | 2,76 | 3,45 | 3,80 | 4,35 | 18,40 | 16,07 | 21,88 | 25,60 | 28,15 | | | | | |
| 19 bis unter 65 Jahre | | | | | | | | | | | 65 Jahre und älter | | | | |
| 1977 | 58,37 | 58,37 | 58,37 | 58,37 | 66,42 | 13,58 | 13,58 | 13,58 | 13,58 | 1,72 | | | | | |
| 1980 | 59,33 | 59,38 | 59,26 | 59,19 | 65,31 | 14,38 | 14,39 | 14,36 | 14,34 | 1,86 | | | | | |
| 1985 | 63,69 | 64,07 | 63,19 | 62,71 | 64,29 | 13,42 | 13,50 | 13,31 | 13,21 | 2,06 | | | | | |
| 1990 | 65,36 | 66,39 | 64,11 | 62,90 | 64,07 | 14,01 | 14,23 | 13,74 | 13,48 | 3,28 | | | | | |
| 1995 | 64,75 | 66,41 | 62,76 | 60,88 | 65,89 | 14,57 | 14,95 | 14,12 | 13,70 | 5,17 | | | | | |
| 2000 | 63,83 | 65,89 | 61,42 | 59,18 | 64,90 | 15,28 | 15,81 | 14,65 | 14,07 | 7,80 | | | | | |
| 2010 | 61,97 | 63,40 | 60,27 | 58,68 | 58,44 | 18,80 | 19,82 | 17,63 | 16,56 | 13,77 | | | | | |
| 2020 | 62,40 | 63,40 | 60,90 | 59,23 | 54,05 | 19,85 | 21,51 | 17,95 | 16,26 | 18,21 | | | | | |
| 2030 | 58,55 | 58,80 | 57,66 | 56,36 | 58,33 | 23,15 | 25,93 | 20,08 | 17,47 | 13,92 | | | | | |
| 2040 | 57,11 | 55,67 | 57,86 | 57,76 | 57,98 | 24,72 | 28,78 | 20,45 | 17,00 | 13,63 | | | | | |
| 2050 | 59,28 | 57,52 | 59,98 | 59,54 | 57,08 | 22,34 | 26,41 | 18,14 | 14,85 | 14,77 | | | | | |

1) Erläuterungen siehe Legende des Schaubildes 19. -2) Ausländer nur nach Variante 1.

Schaubild 19

Modellrechnungen zur langfristigen Bevölkerungsentwicklung Gesamtbevölkerung und Ausländer 1977 bis 2050

Millionen Personen

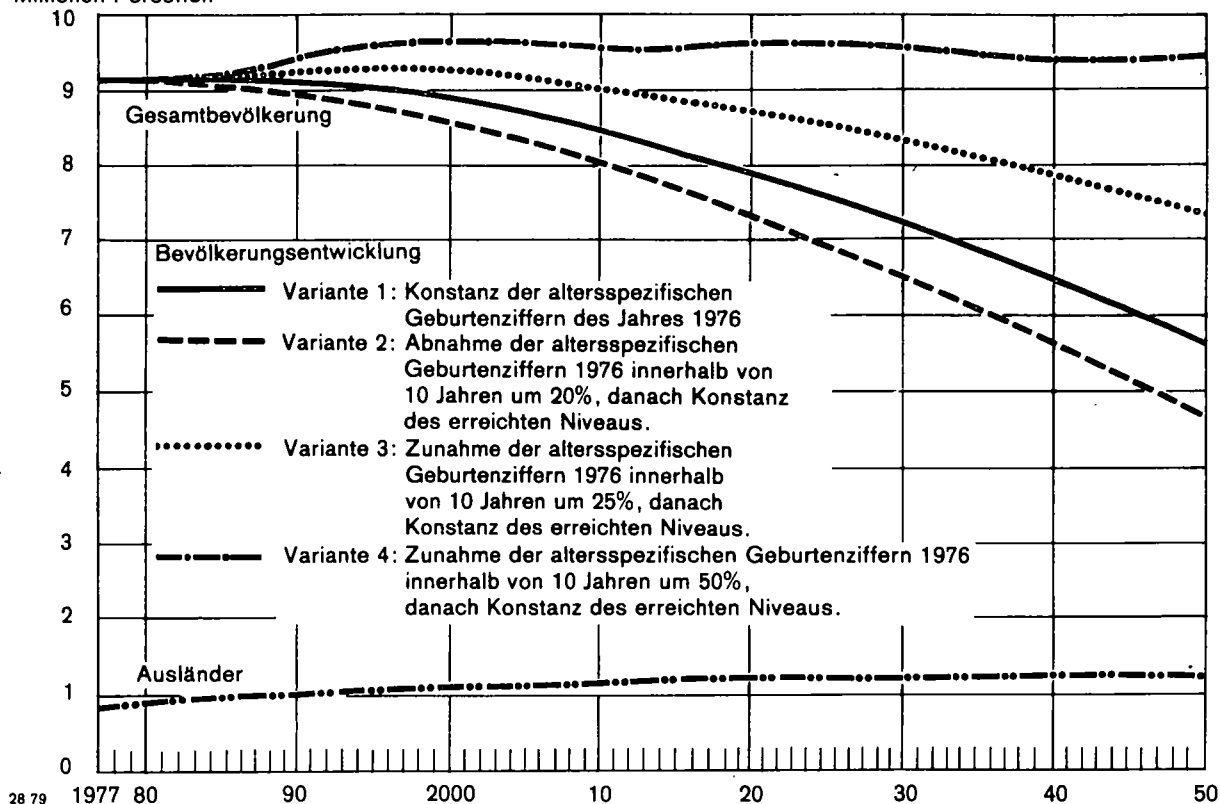


Schaubild 20

Modellrechnungen zur langfristigen Bevölkerungsentwicklung Lebendgeborene und Gestorbene 1977 bis 2050

in Tausend

