

**BAND
227**

STATISTIK VON BADEN-WÜRTTEMBERG

**Das Rechtswesen
1973 - 1975**

**HERAUSGEGEBEN VOM STATISTISCHEN LANDESAMT BADEN - WÜRTTEMBERG
STUTT GART 1976**

Vorwort

Der Querschnittsband "Das Rechtswesen" erscheint nunmehr in dritter Folge. Konzeption und Gliederung entsprechen weitgehend den vorhergehenden Bänden 193 und 205 der Schriftenreihe "Statistik von Baden-Württemberg". Dabei werden nicht nur Ergebnisse der amtlichen Statistik, sondern auch anderer Dienststellen, wie zum Beispiel der polizeilichen Kriminalstatistik, berücksichtigt. Allen Stellen, die uns Unterlagen geliefert haben, danke ich für ihre Mitarbeit.

Während bisher die Ergebnisse eines Jahres nachgewiesen wurden, sind diesmal aus Ersparnisgründen die Daten für drei Jahre zusammengefaßt.

Der vorliegende Band wurde in der Abteilung "Bevölkerung und Kultur" zusammengestellt.

Stuttgart, im Dezember 1976

Statistisches Landesamt
Baden-Württemberg

Professor Dr. Klaus Szameitat
Präsident

Inhalt

	Seite
Vorwort	3
Erläuterungen und Begriffsbestimmungen	7
Tabellen	
Bevölkerung	
1. Wohnbevölkerung nach Altersgruppen und Geschlecht 1971 bis 1974	9
Strafrecht	
Tatermittlung	
2. Ermittelte Tatverdächtige und Kriminalitätsbelastungsziffern nach Personengruppen 1964 bis 1975	10
3. Ermittelte Tatverdächtige nach Hauptdelikts- und Personengruppen 1971 bis 1975	11
4. Ausgewählte Straftaten nach Tatort und Altersgruppen der ermittelten Tatverdächtigen 1973 bis 1975	12
5. Ermittelte tatverdächtige Nichtdeutsche nach ausgewählten Straftaten und Nationalitäten 1973 bis 1975	17
6. Straßenverkehrsunfälle und die dabei verunglückten Personen 1953, 1964 bis 1975	20
7. Kraftfahrzeugbestände und die an Unfällen mit Personenschaden beteiligten Personenkraftwagen 1955, 1964 bis 1975	20
8. Straßenverkehrsunfälle mit Personenschaden	
a) nach Straßenarten, Unfallarten und Unfalltypen 1975	21
b) nach Unfallarten 1966, 1972 bis 1974	22
Strafverfolgung	
9. Personal der ordentlichen Gerichte und Staatsanwaltschaften 1973 bis 1975	23
10. Geschäftsanfall bei den Staatsanwaltschaften 1973 bis 1975	26
11. Geschäftsanfall bei den Amtsgerichten nach Landgerichtsbezirken 1973 bis 1975	28
12. Geschäftsanfall bei den Landgerichten 1973 bis 1975	34
13. Geschäftsanfall bei den Oberlandesgerichten 1973 bis 1975	46
14. Abgeurteilte und Verurteilte (einschließlich Verkehrsdelinquenten) 1964 bis 1975	47
15. Verurteilte und Verurteiltenziffern nach Personengruppen 1964 bis 1975	47
16. Straßenverkehrsdelinquenten nach Delikten und Personengruppen 1972 bis 1975	48
17. Verurteilte nach Hauptdelikts- und Personengruppen 1973 bis 1975	49

	Seite
18. Verurteiltenziffern nach Hauptdelikts- und Personengruppen 1973 bis 1975	50
19. Verurteilte nach strafbaren Handlungen und Personengruppen 1973 bis 1975	51
20. Nach allgemeinem Strafrecht Abgeurteilte und Verurteilte nach strafbaren Handlungen, Personengruppen und Entscheidungen 1973 bis 1975	61
21. Nach Jugendstrafrecht Abgeurteilte und Verurteilte nach strafbaren Handlungen, Personengruppen und Entscheidungen 1973 bis 1975	71
22. Verurteilte Ausländer nach ausgewählten Delikten und Nationalitäten 1973 bis 1975	80
23. Abgeurteilte nach ausgewählten Delikten sowie nach der Entziehung der Fahrerlaubnis und Personengruppen 1973 bis 1975	84
Jugendgerichtshilfe und Fürsorgeerziehung	
24. Jugendgerichtshilfe 1973 bis 1975	86
25. Minderjährige in Freiwilliger Erziehungshilfe und in Fürsorgeerziehung 1973 bis 1975	86
26. Der Freiwilligen Erziehungshilfe und in Fürsorgeerziehung überwiesene Minderjährige 1973 bis 1975 nach Alter und Familienverhältnissen	86
27. Unterbringung der Minderjährigen in Freiwilliger Erziehungshilfe und Fürsorgeerziehung am Ende der Berichtsjahre 1973 bis 1975	87
28. Aus Freiwilliger Erziehungshilfe und Fürsorgeerziehung entlassene Minderjährige nach der Dauer der gesamten Erziehung und der Heimerziehung 1973 bis 1975	87
Bewährungshilfe	
29. Bewährungshelfer und Probanden 1973 bis 1975	88
Strafvollzug	
30. Vollzugsanstalten 1973 bis 1975	90
31. Strafgefangene und Verwahrte 1973 bis 1976	91
Zivilrecht	
32. Geschäftstätigkeit der Notariate bzw. Bezirksnotariate 1973 bis 1975	93
33. Geschäftsanfall bei den Amtsgerichten 1973 bis 1975	94
34. Geschäftsanfall bei den Landgerichten 1973 bis 1975	100
35. Geschäftsanfall bei den Oberlandesgerichten 1973 bis 1975	112
36. Gerichtliche Ehelösungen nach Arten und Landgerichtsbezirken 1973 bis 1975	114
37. Gerichtliche Ehelösungen nach dem Kläger und den Gründen 1973 bis 1975	114
Verwaltungs-, Finanz-, Sozial- und Arbeitsgerichtsbarkeit	
38. Richter und Geschäftsanfall bei den Verwaltungsgerichten 1973 bis 1975	115
39. Richter und Geschäftsanfall bei den Finanzgerichten 1973 bis 1975	115
40. Richter und Geschäftsanfall bei den Sozialgerichten 1973 bis 1975	116
41. Richter und Geschäftsanfall bei den Arbeitsgerichten 1973 bis 1975	117

Verzeichnis der Schaubilder

	Seite
1. Straftatenentwicklung 1965 bis 1975	10
2. Organisation und Personal der Polizei Baden-Württemberg	16
3. Oberlandesgerichts- und Landgerichtsbezirke 1976	60
4. Anteil der Hauptdeliktgruppen bei Deutschen und Ausländern 1975	70
5. Anteil der Hauptdeliktgruppen bei Jugoslawen, Italienern, Türken und Griechen 1975	70
6. Organisation der Verwaltungs-, Finanz-, Sozial- und Arbeitsgerichtsbarkeit 1976	93

Erläuterungen

Polizeiliche Kriminalstatistik ist eine kombinierte Statistik, die sowohl alle strafbaren Handlungen (mit Ausnahme der meisten Übertretungen) wie auch die ermittelten Tatverdächtigen erfaßt. In ihr werden alle Straftaten einschließlich der mit Strafe bedrohten Versuche, denen eine polizeilich bearbeitete Anzeige zugrunde liegt erfaßt, mit Ausnahme der Staatsschutzdelikte und der Verkehrsdelikte, sowie der Straftaten, die außerhalb des Geltungsbereiches der Strafgesetze der Bundesrepublik Deutschland begangen wurden. Sie wird dabei als Ausgangsstatistik geführt, das heißt ein Fall wird beim Abschluß des polizeilichen Ermittlungsverfahrens und bei der Abgabe des Vorgangs an die Strafverfolgungsbehörde oder das Gericht, so wie sich die Straftat der Polizei zu diesem Zeitpunkt darstellt, statistisch erfaßt. Auch die von Kindern begangenen strafbaren Handlungen werden erfaßt.

Jeder ermittelte Tatverdächtige wird zu jeder von ihm begangenen Deliktsart mindestens einmal, bei mehrfacher Zählung in den Summen der Hauptdeliktsgruppen und in der Endsumme jedoch nur einmal gezählt.

Straßenverkehrsunfallstatistik. Hier werden alle Unfälle, die mit dem fließenden Verkehr in Verbindung stehen, die sich auf öffentlichen Straßen, Plätzen usw. ereignen und die der Polizei zur Kenntnis gelangen, erfaßt. Einzelheiten wie Art, Ort und Zeit des Unfalls usw. werden jedoch nur für den Teil dieser Unfälle erfaßt, bei denen Personen getötet oder verletzt oder Sachschäden von DM 1000.— und mehr bei mindestens einem der Beteiligten verursacht worden sind.

Justizgeschäftsstatistik (Geschäftsfall usw. im Straf- und Zivilrechtsbereich) ist eine Statistik, der eine laufende Zählkartenerhebung zugrunde liegt. Die Erhebung erstreckt sich auf alle Rechtsstreitigkeiten bzw. Verfahren, soweit sie in der Zählkarte aufgeführt sind. Statistisch ausgewertet werden die im Erhebungszeitraum erledigten Verfahren, das heißt die Verfahren, die bezüglich aller Beteiligten und/oder aller Ansprüche in einer Instanz erledigt sind, bzw. bei einigen Entscheidungen (z.B. Ruhen des Verfahrens) nach Ablauf einer bestimmten Frist.

Strafverfolgungsstatistik beruht ebenfalls auf einer laufenden Zählkartenerhebung und ist im Gegensatz zur polizeilichen Kriminalstatistik eine reine Täterstatistik. In ihr werden alle im Berichtszeitraum rechtskräftig (das heißt unter Umständen also erst nach Durchlaufen aller möglichen Instanzen) Abgeurteilten und Verurteilten mit dem schwersten von ihnen begangenen und der Entscheidung zugrunde liegenden Vergehen oder Verbrechen erfaßt. Verurteilt und damit auch statistisch erfaßt werden (im Gegensatz zur polizeilichen Kriminalstatistik) kann nur eine strafmündige Person, das heißt wenn sie zum Zeitpunkt der Tat 14 Jahre und älter war.

Zur Problematik der Vergleichbarkeit von Zahlen der polizeilichen Kriminalstatistik und der Strafverfolgungsstatistik wird auf den Aufsatz von Dr. Baur in Heft 9/1969 der Statistischen Monatshefte von Baden-Württemberg verwiesen.

Begriffsbestimmungen

Abgeurteilte sind Angeklagte, gegen die Strafverfahren nach Eröffnung der Hauptverhandlung durch Urteil, Strafbefehl oder Einstellungsbeschluß rechtskräftig abgeschlossen worden sind. Ihre Zahl setzt sich zusammen aus den Verurteilten und aus Personen, gegen die andere Entscheidungen getroffen wurden. Bei der Aburteilung von Straftaten, die in *Tateinheit* (§ 73 StGB) oder *Tatmehrheit*

(§ 74 StGB) begangen wurden, ist nur die Straftat statistisch erfaßt, die nach dem Gesetz mit der schwersten Strafe bedroht ist. Werden mehrere Straftaten der gleichen Person in mehreren Verfahren abgeurteilt, so wird der Angeklagte für jedes Strafverfahren gesondert gezählt.

Absehen von Verfolgung. Beschuldigte, bei denen gemäß § 45 JGG von der Verfolgung abgesehen wurde, sind in der Zahl der Abgeurteilten nicht enthalten.

Andere Entscheidungen sind Freispruch, Einstellung des Strafverfahrens, Absehen von Strafe, Anordnen von Maßregeln der Sicherung und Besserung (selbständig oder neben Freispruch und Einstellung) sowie Überweisung an den Vormundschaftsrichter.

Aufgeklärter Fall ist die Straftat, die nach dem polizeilichen Ermittlungsergebnis ein mindestens namentlich bekannter oder auf frischer Tat ergriffener Tatverdächtiger begangen hat.

Aussetzen der Entscheidung über die Verlängerung der Jugendstrafe gemäß § 27 JGG: Täter bei denen diese "Entscheidung" getroffen wurde sind in der Zahl der Abgeurteilten nicht enthalten.

Bekanntgewordener Fall ist jede in der polizeilichen Kriminalstatistik erfaßte Straftat, der eine polizeilich bearbeitete Anzeige zugrunde liegt.

Erwachsene sind 21 Jahre oder älter; sie werden nach dem allgemeinen Strafrecht abgeurteilt.

Erziehungsmaßregeln sind Erteilung von Weisungen, Erziehungsbeistandschaft und Fürsorgeerziehung (§ 9 JGG).

Freiheitsstrafe. An die Stelle der Freiheitsstrafen Zuchthaus, Gefängnis, Einschließung und Haft ist mit Wirkung vom 1. April 1970 die "Freiheitsstrafe" als Einheitsstrafe getreten. (Erstes Gesetz zur Reform des Strafrechts vom 25. Juni 1969 (BGBl. I S. 645)). Die Statistik, die jeweils für Kalenderjahre aufbereitet wird, verwendet den neuen Begriff bereits ab 1. Januar 1970.

Geldstrafe ist nur bei Verurteilungen nach allgemeinem Strafrecht möglich.

Heranwachsende sind 18 bis unter 21 Jahre alt, sie können entweder nach dem allgemeinen oder nach dem Jugendstrafrecht abgeurteilt werden.

Jugendliche sind 14 bis unter 18 Jahre alt, ihre Aburteilung erfolgt nach dem Jugendstrafrecht.

Jugendstrafe ist die einzige kriminelle Strafe des Jugendgerichtsgesetzes (JGG). Die übrigen **Maßnahmen nach dem JGG** (Zuchtmittel und Erziehungsmaßregeln) haben nicht die Rechtswirkungen einer Strafe und führen auch zu keinem Eintrag ins Strafregister.

Kinder sind bis 14 Jahre alt. Gegen sie wird zwar polizeilich ermittelt, sofern sie straffällig wurden, doch sind sie im Sinne des Gesetzes noch nicht strafmündig, so daß eine gerichtliche Verurteilung nicht möglich ist.

Kriminalitätsbelastungsziffer ist die Zahl der von der Polizei auf 100 000 Einwohner ermittelten Tatverdächtigen.

Maßregeln der Sicherung und Besserung werden teils in Verbindung mit Strafe, teils unabhängig davon in Fällen von Freispruch, Einstellung des Verfahrens oder in einem selbstständigen Verfahren angeordnet. Einen Katalog der Maßregeln enthält § 42a StGB.

Nebenstrafen und Nebenfolgen werden nur in Verbindung mit Strafe verhängt. Von den verschiedenen möglichen Rechtsfolgen erfaßt die Statistik im einzelnen: Aberkennung von Bürgerrechten, Zulässigkeit von Polizeiaufsicht, Einziehung, Ersatzeinziehung oder Unbrauchbarmachung sowie Fahrverbot.

Nichtdeutsche sind Personen ausländischer Staatsangehörigkeit und Staatenlose, Personen mit ungeklärter Staatsangehörigkeit gelten als staatenlos. Personen die ihren Wohnsitz in der DDR haben, gelten als deutsche Staatsangehörige.

Tatverdächtig ist jede Person, die auf Grund des polizeilichen Ermittlungsergebnisses hinreichend verdächtig ist, eine mit Strafe bedrohte Handlung begangen zu haben.

Tatort ist die politische Gemeinde, innerhalb deren Gemarkung sich der Fall ereignet hat.

Schwerste Strafe. Von mehreren verhängten Strafen oder Maßnahmen wird nur die schwerste ausgewiesen, zum Beispiel Freiheitsstrafe (von Geldstrafe neben Freiheitsstrafe) oder Jugendstrafe (von Erziehungsbeistandschaft neben Jugendstrafe).

Strafarrest kann nur gegen Angehörige der Bundeswehr verhängt werden (§ 9 des Wehrstrafgesetzes).

Verbrechen sind Handlungen, die im Mindestmaß mit Freiheitsstrafe von einem Jahr oder darüber bedroht sind.

Vergehen sind Handlungen, die mit Freiheitsstrafe von mehr als sechs Wochen bis unter einem Jahr oder mit einer Geldstrafe bedroht sind, deren Höchstmaß 500 DM übersteigt.

Verurteilte sind Straffällige, gegen die nach allgemeinem Strafrecht Freiheitsstrafe, Strafarrest oder Geldstrafe verhängt worden ist oder deren Straftat nach Jugendstrafrecht mit Jugendstrafe, Zuchtmittel oder Erziehungsmaßregel geahndet wurde. Verurteilt kann nur eine Person werden, die zum Zeitpunkt der Tat strafmündig, das heißt 14 Jahre oder älter war.

Verurteilungsziffern sind Gradmesser der relativen Strafhäufigkeit. Zu ihrer Berechnung werden die rechtskräftig Verurteilten eines Jahres zur gesamten strafmündigen Bevölkerung – oder Gruppen von Verurteilten (z.B. weibliche Verurteilte oder aber Jugendliche) zur jeweiligen Personengruppe – in Beziehung gesetzt. Bezogen wird auf 100 000 Einwohner entsprechenden Alters oder Geschlechts, die am 31. Dezember des Vorjahres zur Wohnbevölkerung zählten.

Vorbestrafte. Als solche zählt die Statistik alle Personen, die in einem früheren Verfahren wegen eines Verbrechens oder eines Vergehens rechtskräftig zu einer Freiheitsstrafe oder zu Geldstrafe verurteilt wurden. Unter Freiheitsstrafe wird hierbei außer Zuchthaus, Gefängnis, Einschließung und Haft auch Jugendstrafe und Strafarrest verstanden. Bei den nach Jugendstrafrecht Verurteilten, jedoch nur bei diesen, wird auch eine frühere Anordnung von Maßnahmen als Verurteilung gewertet.

Zuchtmittel sind Jugendarrest, Auferlegung besonderer Pflichten und Verwarnung (§ 13 JGG).

Bevölkerung

1. Wohnbevölkerung nach Altersgruppen und Geschlecht 1971 bis 1974

Altersgruppen	Ge- schlecht	31. Dezember							
		1971		1972		1973		1974	
		insgesamt	dar. Nicht- deutsche	insgesamt	dar. Nicht- deutsche	insgesamt	dar. Nicht- deutsche	insgesamt	dar. Nicht- deutsche
Kinder bis unter 14 Jahre	m w i	1 048 516 997 957 2 046 473	75 879 71 826 147 705	1 040 264 991 162 2 031 426	87 115 82 683 169 798	1 023 598 975 747 1 999 345	99 096 93 771 192 867	1 001 271 955 047 1 956 318	109 269 103 501 212 720
Jugendliche 14 bis unter 16 Jahre	m w i	135 819 128 040 263 859	8 224 6 845 15 069	139 996 132 133 272 129	8 797 7 938 16 735	145 970 138 088 284 058	9 995 9 141 19 136	151 252 144 260 295 512	10 076 9 762 19 838
16 bis unter 18 Jahre	m w i	127 926 121 997 249 923	10 468 8 976 19 444	135 061 125 757 260 818	12 706 9 253 21 959	141 704 132 045 273 749	14 065 10 497 24 562	142 940 134 855 277 795	11 792 10 250 22 042
Jugendliche insgesamt	m w i	263 745 250 037 513 782	18 692 15 821 34 513	275 057 257 890 532 947	21 503 17 191 38 694	287 674 270 133 557 807	24 060 19 638 43 698	294 192 279 115 573 307	21 868 20 012 41 880
Heranwachsende 18 bis unter 21 Jahre	m w i	186 308 185 824 372 132	19 816 23 452 43 268	192 120 190 683 382 803	22 002 24 710 46 712	196 022 194 753 390 775	23 343 25 952 49 295	200 312 197 692 398 004	20 845 23 013 43 858
Erwachsene 21 bis unter 25 Jahre	m w i	259 436 250 930 510 366	46 414 41 611 88 025	266 593 261 169 527 762	47 146 45 739 92 885	274 206 268 994 543 200	50 709 50 144 100 853	262 538 267 585 530 123	39 292 47 870 87 162
25 bis unter 30 Jahre	m w i	313 650 283 995 597 645	70 214 41 065 111 279	315 871 285 514 601 385	75 991 46 662 122 653	323 334 289 331 612 665	84 368 53 244 137 612	318 977 293 662 612 639	76 894 55 695 132 589
30 bis unter 40 Jahre	m w i	761 327 673 143 1 434 470	132 508 57 569 190 077	775 676 683 639 1 459 315	142 257 62 858 205 115	786 494 695 423 1 481 917	147 846 67 888 215 734	770 303 692 699 1 463 002	136 845 68 631 205 476
40 bis unter 50 Jahre	m w i	542 101 576 470 1 118 571	62 333 29 283 91 616	556 417 568 073 1 124 490	69 061 32 558 101 619	571 942 561 906 1 133 848	76 181 36 043 112 224	589 105 564 051 1 153 156	75 836 37 581 113 417
50 bis unter 60 Jahre	m w i	361 747 510 140 871 887	18 575 9 372 27 947	359 327 508 785 868 112	20 599 10 805 31 404	357 292 505 768 863 060	22 633 12 350 34 983	354 951 501 693 856 644	23 292 13 550 36 842
60 Jahre und mehr	m w i	629 432 960 356 1 589 788	8 230 8 639 16 869	639 857 986 055 1 625 912	9 197 9 661 18 858	647 889 1 008 870 1 656 759	10 015 10 436 20 451	652 990 1 030 057 1 683 047	10 459 11 144 21 603
Erwachsene insgesamt	m w i	2 867 693 3 255 034 6 122 727	338 274 187 539 525 813	2 913 741 3 293 235 6 206 976	364 251 208 283 572 534	2 961 157 3 330 292 6 291 449	391 752 230 105 621 857	2 948 864 3 349 747 6 298 611	362 618 234 471 597 089
Wohnbevölkerung insgesamt	m w i	4 366 262 4 688 852 9 055 114	452 661 298 638 751 299	4 421 182 4 732 970 9 154 152	494 871 332 867 827 738	4 468 451 4 770 925 9 239 376	538 251 369 466 907 717	4 444 639 4 781 601 9 226 240	514 600 380 997 895 597
Strafmündige Wohnbevölkerung (14 Jahre und mehr)	m w i	3 317 746 3 690 899 7 008 641	376 782 226 812 603 594	3 380 918 3 741 808 7 122 726	407 756 250 184 657 940	3 444 853 3 795 178 7 240 031	439 155 275 695 714 850	3 443 368 3 826 554 7 269 922	405 331 277 496 582 827

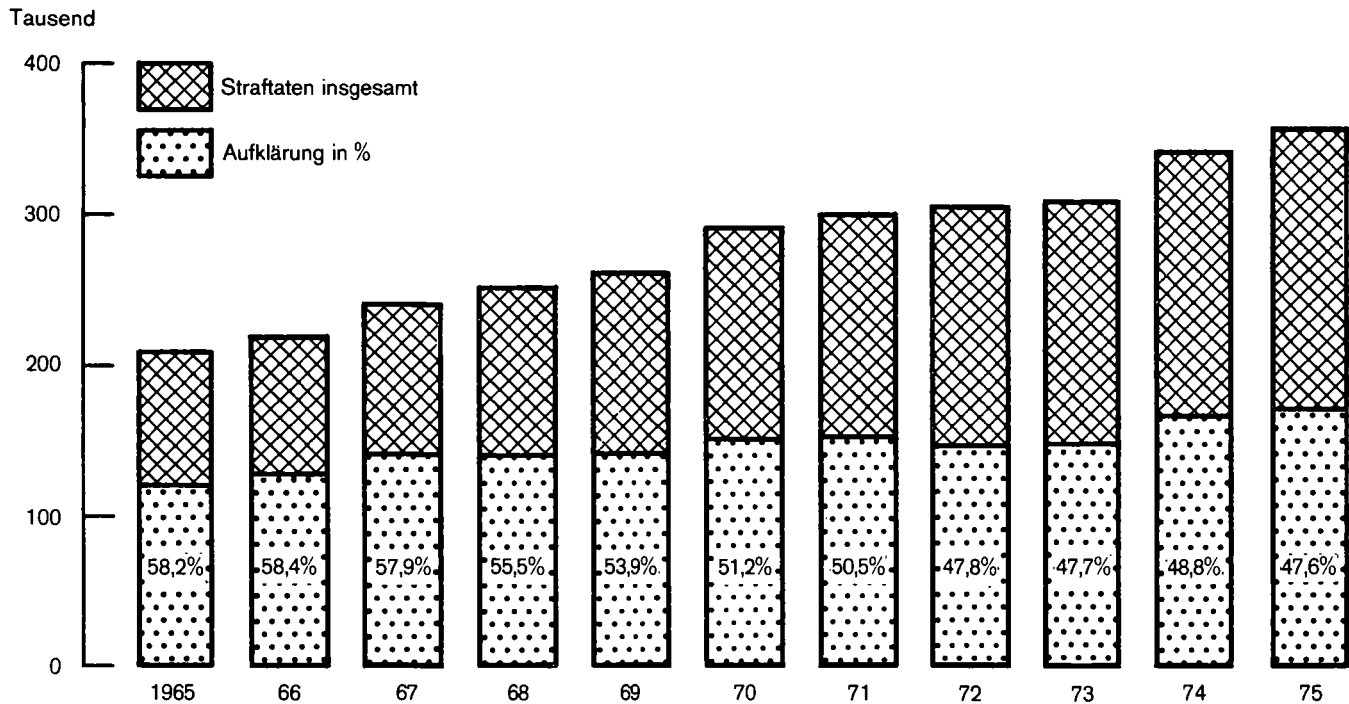
Tatermittlung

2. Ermittelte Tatverdächtige und Kriminalitätsbelastungsziffern nach Personengruppen 1964 bis 1975

Jahr	Tatverdächtige insgesamt	Nichtdeutsche	Erwachsene		Heranwachsende		Jugendliche		Kinder	
	KBZ ¹⁾		Zahl	KBZ ¹⁾	Zahl	KBZ ¹⁾	Zahl	KBZ ¹⁾	Zahl	KBZ ¹⁾
1964	1 517	2 963	98 671	1 762	10 009	3 227	9 768	2 397	4 551	254
1965	1 454	2 968	95 174	1 673	9 945	3 398	10 225	2 355	4 688	255
1966	1 531	3 055	99 060	1 710	11 786	4 039	12 625	2 811	5 528	292
1967	1 609	2 702	103 850	1 787	13 124	4 087	14 144	3 096	6 175	318
1968	1 625	3 059	102 962	1 778	14 106	4 189	14 991	3 292	7 102	358
1969	1 613	3 219	101 395	1 726	15 186	4 250	16 186	3 491	7 818	387
1970	1 694	3 375	105 330	1 753	17 697	4 760	19 309	4 043	8 600	419
1971	1 585	3 482	97 352	1 621	18 760	5 067	18 495	3 755	6 419	314
1972	1 577	3 293	95 816	1 565	19 577	5 261	20 989	4 085	6 395	312
1973	1 493	3 121	92 657	1 493	18 517	4 837	19 469	3 653	6 020	296
1974	1 618	2 989	101 840	1 619	20 724	5 303	20 171	3 616	6 794	340
1975	1 676	3 009	104 533	1 659	22 214	5 581	21 327	3 720	6 598	337

1) KBZ = Kriminalitätsbelastungsziffer; Stichtag der Einwohnerzahl ist jeweils der 31.12 des Vorjahres; Ausnahme: 1971 ist es für die Tatverdächtigen insgesamt der 27.5.1970, für die Nichtdeutschen der 31.12.1971.
Quelle: Polizeiliche Kriminalstatistik, Landeskriminalamt Baden-Württemberg.

Schaubild 1
Straftatenentwicklung 1965 bis 1975



Quelle: Polizeiliche Kriminalstatistik, Landeskriminalamt Baden-Württemberg

3. Ermittelte Tatverdächtige nach Hauptdelikts- und Personengruppen 1971 bis 1975

Verbrechen und Vergehen (§§ des Strafgesetzbuches)		Ermittelte Tatverdächtige									
		insgesamt		Erwachsene		Heranwachsende		Jugendliche		Kinder	
		Zahl	KBZ ¹⁾	Zahl	KBZ ¹⁾	Zahl	KBZ ¹⁾	Zahl	KBZ ¹⁾		
Nach dem Strafgesetzbuch insgesamt (ohne Staats- schutz- und Verkehrs- delikte)	1971	128 202	87 577	1 448	16 904	4 563	17 336	3 520	6 385	312	
	1972	128 993	85 332	1 394	17 602	4 730	19 704	3 835	6 355	311	
	1973	122 862	81 938	1 320	16 495	4 309	18 444	3 461	5 985	295	
	1974	134 344	90 037	1 431	18 596	4 759	18 965	3 400	6 746	337	
	1975	140 494	93 917	1 491	19 885	4 996	20 145	3 514	6 547	335	
wider die Sittlichkeit (173 - 184 b)	1971	5 241	4 197	69	503	136	476	97	65	3	
	1972	4 530	3 613	59	432	116	441	86	44	2	
	1973	4 044	3 159	51	411	107	407	76	67	3	
	1974	4 063	3 101	49	485	124	441	79	36	2	
	1975	3 708	2 789	44	474	119	375	65	70	4	
wider das Leben (211 - 218,222) (nicht i.V.mit Verkehrsunfall)	1971	839	736	12	73	20	27	5	3	0	
	1972	735	614	10	66	18	52	10	3	0	
	1973	826	717	12	67	18	39	7	3	0	
	1974	707	598	10	76	19	32	6	1	0	
	1975	767	665	11	72	18	28	5	2	0	
Körperverletzung (221 - 230)	1971	17 279	14 528	240	1 788	483	820	166	143	7	
	1972	17 061	14 142	231	1 852	498	941	183	126	6	
	1973	15 614	12 705	205	1 767	462	1 044	196	98	5	
	1974	16 862	13 712	218	1 990	509	1 025	184	135	7	
	1975	18 345	14 758	234	2 241	563	1 158	202	188	10	
Diebstahl (242,243 (ohne Ziff.3 und 6), 247,248 a-c, 370 Ziff.5)	1971	53 823	27 338	452	9 615	2 596	12 414	2 520	4 456	218	
	1972	57 313	27 960	457	10 233	2 750	14 422	2 807	4 698	230	
	1973	54 227	27 282	440	9 181	2 398	13 197	2 476	4 567	225	
	1974	59 687	30 727	488	10 317	2 640	13 457	2 412	5 186	259	
	1975	61 481	31 254	496	10 999	2 764	14 328	2 499	4 900	250	
Raub,räub.Erpressung, Autostraßenraub (249-252,255,316 a)	1971	1 377	799	13	306	83	192	39	80	4	
	1972	1 457	786	13	362	97	250	49	59	3	
	1973	1 481	762	12	385	191	252	47	82	4	
	1974	1 870	986	16	459	117	338	61	87	4	
	1975	1 857	1 004	16	497	125	314	55	42	2	
andere Vermögensdelikte und Falschgelddelikte (146-151,246,263-281)	1971	23 644	20 628	341	1 875	506	1 039	211	102	5	
	1972	22 779	19 646	321	1 839	494	1 157	225	137	7	
	1973	23 055	19 588	316	2 062	539	1 291	242	114	6	
	1974	25 739	22 011	350	2 327	595	1 280	229	121	6	
	1975	25 519	21 880	347	2 220	558	1 290	225	129	7	
gegen sonstige Straf- tatbestände	1971	25 295	18 449	305	2 762	746	2 494	506	1 590	78	
	1972	23 709	17 020	278	2 794	751	2 549	496	1 346	66	
	1973	22 434	16 512	266	2 583	675	2 252	423	1 087	54	
	1974	24 627	17 893	284	3 032	776	2 482	445	1 220	61	
	1975	27 468	20 085	319	3 376	848	2 751	480	1 256	64	

1) KBZ = Kriminalitätsbelastungsziffer.

Quelle: Polizeiliche Kriminalstatistik.

4. Ausgewählte Straftaten nach Tatort und Altersgruppen der ermittelten Tatverdächtigen 1973 bis 1975

Lfd. Nr.	Gesetz/§§	Straftbare Handlung		Erfaßte Fälle	Tatort				Mit Schußwaffe gedroht oder geschossen	Aufgeklärte Fälle
					darunter					
					bis 20 000	20 000 bis 100 000	100 000 bis 500 000	500 000 und mehr		
Einwohner										
1	StGB	Straftaten gegen das Strafgesetzbuch ohne Staatsschutzdelikte und Straftaten im Straßenverkehr	1973 1974 1975	292 337 326 195 344 246	114 024 108 557 113 883	80 946 93 795 101 167	55 937 80 669 83 540	38 771 40 171 42 233	1 618 1 635 2 012	131 036 150 986 156 609
2	110-168 (ohne 142)	1. Straftaten gegen den Staat und die öffentliche Ordnung	1973 1974 1975	4 579 5 328 6 501	1 596 1 560 1 790	972 1 304 1 689	915 1 263 1 818	1 092 1 196 1 199	20 14 20	4 305 5 004 5 668
3	111-114, 120-122 b a.F., 120-121 n.F.	darunter Widerstand gegen die Staatsgewalt	1973 1974 1975	952 1 266 1 570	288 330 381	201 271 421	323 511 610	138 153 158	11 5 8	947 1 225 1 552
4	123-145 d, 137 a.F.	Straftaten gegen die öffentliche Ordnung	1973 1974 1975	3 627 4 062 4 931	1 308 1 230 1 409	771 1 033 1 268	592 752 1 208	954 1 043 1 041	9 9 12	3 358 3 749 4 116
	(169-241a)	2. Straftaten gegen die Person außer im Straßenverkehr								
5	173 -184 b	Straftaten gegen die sexuelle Selbstbestimmung	1973 1974 1975	7 070 7 189 6 454	3 192 2 714 2 324	2 208 1 980 1 901	917 1 644 1 345	729 837 867	33 43 67	5 094 5 023 4 507
6	175	darunter Homosexuelle Handlungen	1973 1974 1975	321 212 151	125 37 41	78 33 43	50 117 34	65 25 33	1 - -	302 197 139
7	176 I 1-3,5, 176 I 3 a.F.	Sexueller Mißbrauch von Kindern	1973 1974 1975	2 298 2 263 2 251	1 131 989 909	716 660 694	274 413 435	173 198 209	- - -	1 569 1 447 1 586
8	177	Vergewaltigung	1973 1974 1975	1 048 1 063 1 040	476 413 370	259 278 307	156 207 228	147 163 133	22 32 52	707 716 698
9	183	Exhibitionistische Handlungen	1973 1974 1975	1 738 1 963 1 390	672 696 502	676 591 496	230 487 234	156 186 157	- - -	1 042 1 177 668
10	211-222	Straftaten gegen das Leben	1973 1974 1975	729 676 685	373 283 324	180 171 183	104 146 115	55 61 48	103 101 91	688 641 656
11	211,212, 213,216	darunter Mord und Totschlag	1973 1974 1975	470 427 445	232 166 194	105 121 124	94 104 93	37 34 34	95 99 90	439 407 422
12	222	Fahrlässige Tötung	1973 1974 1975	129 120 128	96 78 76	29 28 33	1 8 13	3 6 6	8 7 1	129 117 128
13	223-230	Körperverletzung	1973 1974 1975	15 082 16 241 17 765	6 504 6 277 6 797	3 588 4 249 4 381	2 754 3 314 4 048	2 226 2 397 2 536	266 302 430	13 612 14 748 16 103
14	223	darunter Leichte Körperverletzung	1973 1974 1975	8 697 9 710 10 928	3 624 3 766 4 303	2 033 2 593 2 755	1 517 1 793 2 191	1 519 1 555 1 677	8 15 16	7 996 8 960 10 124
15	223 a, 224, 225,227, 229	Gefährliche und schwere Körperverletzung	1973 1974 1975	4 586 4 916 5 515	1 879 1 728 1 871	1 089 1 260 1 309	1 045 1 233 1 596	571 694 738	200 233 355	3 940 4 268 4 753
16	234,235-237	Straftaten gegen die persönliche Freiheit	1973 1974 1975	3 571 4 417 4 909	1 741 1 668 1 919	781 1 458 1 261	552 765 1 059	484 504 649	377 445 485	3 061 3 857 4 024
	(424-305, 316 a)	3. Straftaten gegen das Vermögen								
17	242-244, 247,248a-c, 370 I 5	Diebstahl	1973 1974 1975	189 936 212 131 218 673	70 276 66 007 68 682	53 147 61 606 64 820	40 134 56 613 57 414	23 998 25 182 25 128	25 - -	53 105 63 473 61 950
18	242,247, 248a-c, 370 I 5	darunter Diebstahl ohne erschwerende Umstände	1973 1974 1975	85 850 97 801 100 945	31 138 29 054 30 877	25 176 29 367 30 973	17 506 26 202 25 930	10 000 11 024 11 340	5 - -	33 667 41 142 38 956
19	243,244	Diebstahl unter erschwerenden Umständen	1973 1974 1975	104 086 114 330 117 728	39 138 36 953 37 805	27 971 32 239 33 847	22 628 30 411 31 484	13 998 14 158 13 788	20 - -	19 438 22 331 22 994

Ermittelte Tatverdächtige													Lfd. Nr.
insgesamt	darunter	davon im Alter von ... bis unter ... Jahren											
	männlich	Kinder	Jugendliche		Heran- wachsende	Erwachsene							
		bis 14	14 - 16	16 - 18	18 - 21	21 - 25	25 - 30	30 - 40	40 - 50	50 - 60	60 und mehr		
122 862	103 001	5 985	7 412	11 032	16 495	16 685	16 084	26 510	12 428	5 605	4 626	1	
134 344	112 817	6 746	7 975	10 990	18 596	18 951	17 923	28 423	14 085	6 000	4 655		
140 494	117 486	6 547	8 672	11 473	19 885	18 341	18 985	29 413	15 405	6 457	5 316		
4 942	4 416	23	67	279	670	732	713	1 403	650	261	144	2	
5 746	5 201	30	84	292	846	956	928	1 411	753	305	141		
6 435	5 815	55	103	300	935	1 096	1 055	1 622	836	296	137		
1 086	1 038	-	2	50	155	205	204	324	93	35	18	3	
1 463	1 361	-	6	52	231	277	287	386	143	57	24		
1 780	1 662	-	6	52	270	351	350	473	186	69	23		
3 856	3 378	23	65	229	515	527	509	1 079	557	226	126	4	
4 283	3 840	30	78	240	615	679	641	1 025	610	248	117		
4 655	4 153	55	97	248	665	745	705	1 149	650	227	114		
4 044	3 896	67	148	259	411	625	637	1 048	522	165	162	5	
4 063	3 630	36	172	269	485	667	625	1 083	437	172	117		
3 708	3 293	70	155	220	474	561	596	858	471	157	146		
240	240	1	6	17	33	37	36	60	32	8	10	6	
95	95	-	-	-	4	4	10	34	26	10	7		
111	111	-	-	-	5	6	19	40	22	12	7		
1 190	1 178	46	73	92	105	145	130	274	165	72	88	7	
1 211	1 198	31	95	116	109	136	127	286	159	74	78		
1 102	1 092	52	94	94	105	107	130	233	138	61	88		
802	797	3	19	67	114	187	147	182	73	8	2	8	
842	836	2	28	67	127	176	171	192	59	14	6		
753	752	2	17	31	124	155	153	156	91	16	8		
609	603	7	16	36	46	96	118	196	66	16	12	9	
616	609	5	21	37	54	90	105	201	71	25	7		
508	504	4	18	29	45	65	92	158	67	20	10		
826	652	3	6	33	67	112	114	254	156	48	33	10	
707	550	1	6	26	76	93	103	217	115	51	19		
767	617	2	5	23	72	102	111	226	110	65	51		
476	432	1	4	19	50	76	71	146	78	19	12	11	
432	382	1	2	21	56	52	67	129	73	21	10		
462	415	-	5	12	50	62	81	135	60	27	30		
176	156	1	1	2	3	8	12	59	51	24	15	12	
145	125	-	-	2	10	15	10	48	27	24	9		
186	167	2	-	3	3	15	13	64	34	33	19		
15 614	14 059	98	266	778	1 767	2 188	2 489	4 451	2 064	792	721	13	
16 862	15 009	135	277	748	1 990	2 407	2 658	4 711	2 316	865	755		
18 345	16 400	188	351	807	2 241	2 511	2 941	4 935	2 576	965	830		
8 557	7 760	37	101	354	868	1 215	1 388	2 594	1 184	429	387	14	
9 502	8 536	58	138	335	991	1 341	1 560	2 832	1 330	493	424		
10 768	9 651	91	186	411	1 114	1 367	1 797	3 124	1 583	588	507		
5 362	4 897	37	129	373	799	799	884	1 333	587	221	200	15	
5 898	5 341	52	112	373	916	941	921	1 467	699	237	180		
6 398	5 879	77	135	364	1 068	1 044	1 023	1 476	760	245	206		
3 253	3 048	15	37	106	298	475	522	981	463	203	153	16	
3 612	3 402	24	42	116	275	471	602	1 122	601	214	145		
4 198	3 928	26	52	98	351	528	712	1 258	671	306	196		
54 227	43 073	4 567	5 788	7 409	9 181	6 848	4 998	7 584	3 697	2 023	3 132	17	
59 687	48 117	5 186	6 167	7 290	10 317	7 958	5 903	8 228	4 326	2 114	2 198		
61 481	49 290	4 900	6 691	7 637	10 999	7 393	5 930	8 288	4 864	2 341	2 438		
33 420	22 914	3 191	3 467	3 408	4 183	3 650	3 080	5 385	3 094	1 883	2 079	18	
36 820	26 044	3 648	3 691	3 616	4 642	4 128	3 608	5 841	3 536	1 967	2 143		
38 291	26 981	3 426	4 033	3 832	4 998	3 942	3 680	5 888	3 937	2 181	2 374		
21 053	20 400	1 395	2 358	4 055	5 067	3 230	1 929	2 219	607	140	53	19	
23 212	22 410	1 558	2 504	3 759	5 760	3 883	2 321	2 421	801	150	55		
23 841	22 592	1 496	2 692	3 852	6 074	3 498	2 283	2 424	937	161	64		

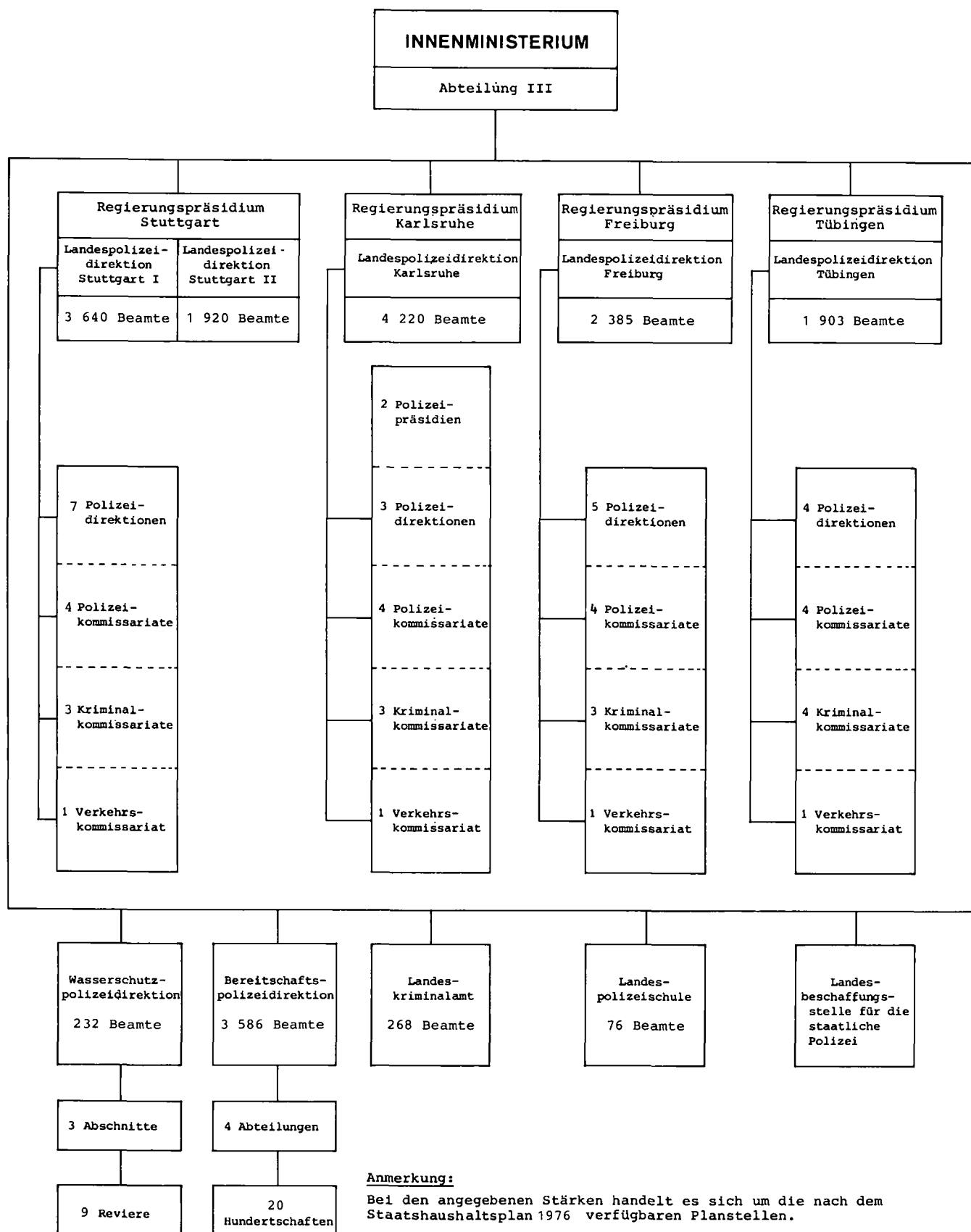
Tatermittlung

Noch: 4. Ausgewählte Straftaten nach Tatort und Altersgruppen der ermittelten Tatverdächtigen 1973 bis 1975

Lfd. Nr.	Gesetz/§§	Strafbare Handlung		Erfaßte Fälle	Tatort				Mit Schußwaffe gedroht oder geschossen	Aufge- klärte Fälle
					darunter					
					bis 20 000	20 000 bis 100 000	100 000 bis 500 000	500 000 und mehr		
Einwohner										
20	246	Unterschlagung	1973 1974 1975	3 937 4 541 4 867	1 702 1 591 1 715	1 102 1 444 1 335	698 966 1 281	389 476 500	- - -	3 108 3 622 4 006
21	249-252, 255, 316a	Raub und räuberische Erpressung	1973 1974 1975	1 053 2 369 2 428	497 410 421	506 652 705	615 769 840	432 537 460	180 212 210	959 1 181 1 185
22	253	Erpressung	1973 1974 1975	516 506 625	214 199 281	175 161 182	85 109 102	40 37 58	9 11 7	286 255 354
23	257-260	Begünstigung und Hehlerei	1973 1974 1975	2 380 4 086 2 671	981 1 045 966	661 978 918	574 1 869 584	150 190 195	- - -	2 375 4 077 2 655
24	263,265, 265a 264 a.F.	Betrug	1973 1974 1975	27 095 30 541 35 715	11 183 10 681 11 189	7 299 8 840 11 517	3 682 6 537 7 028	4 899 4 423 5 547	- - -	25 649 29 018 34 087
25	266	Untreue	1973 1974 1975	796 1 105 819	204 486 368	297 292 169	83 173 236	212 154 45	- - -	795 1 100 816
26	267,268, 271-279,281	Urkundenfälschung	1973 1974 1975	3 224 3 712 3 691	1 334 1 399 1 440	1 047 1 311 1 095	416 663 648	236 289 303	- - -	2 294 3 570 3 503
27	284,284a,286, 288-293,296a, 297,302a-f	Strafbarer Eigennutz und Verletzung fremder Geheim- nisse	1973 1974 1975	1 089 1 072 1 194	700 653 742	195 211 202	97 97 157	89 102 90	130 107 126	883 868 985
	(306-330c, 327,328 a.F.)	4. Gemeingefährliche Straftaten								
28	306-309	Brandstiftung	1973 1974 1975	2 359 2 233 2 040	1 458 1 254 1 093	525 545 528	286 281 287	90 153 132	2 2 -	1 275 1 256 1 075
29	306-308	darunter Vorsätzliche Brandstiftung	1973 1974 1975	863 827 854	517 462 420	191 184 232	135 141 136	20 40 66	1 - -	259 297 233
	(331-358,342, 343 a.F.)	5. Straftaten im Amte								
30	331-358,342, 343 a.F.	Straftaten im Amte	1973 1974 1975	971 491 311	98 62 136	661 57 51	150 325 68	62 47 55	- - 2	967 479 307
31		6. Alle sonstigen Straftaten nach dem StGB, soweit in 1.-5.nicht enthalten	1973 1974 1975	27 044 29 525 34 830	11 966 12 258 13 691	7 597 8 524 10 209	3 871 5 130 6 503	3 586 3 581 4 386	473 398 574	11 863 12 782 14 660
32	170 b	darunter Verletzung der Unter- haltungspflicht	1973 1974 1975	1 756 1 819 1 790	831 784 764	484 486 511	262 389 372	174 154 139	- - -	1 748 1 812 1 783
33	185-189	Beleidigung	1973 1974 1975	4 487 4 987 5 704	1 940 2 098 2 253	1 049 1 275 1 500	626 758 1 034	866 847 906	- - -	3 887 4 267 4 904
34	303-305	Sachbeschädigung	1973 1974 1975	18 423 20 173 24 105	8 152 8 399 9 528	5 224 5 935 7 244	2 672 3 456 4 298	2 364 2 369 3 015	447 379 550	4 455 4 942 5 770
35		Straftaten nach anderem Bundesrecht (ohne StVG)	1973 1974 1975	17 314 16 820 14 892	9 138 7 502 6 519	4 451 4 629 3 734	2 229 3 229 3 361	1 460 1 387 1 237	328 29 35	16 899 16 416 14 472
36		Straftaten insgesamt	1973 1974 1975	309 651 343 015 359 138	123 162 116 059 120 402	85 397 98 424 104 901	58 166 83 898 86 901	40 231 41 558 43 470	1 946 1 664 2 047	147 935 167 402 171 081

Ermittelte Tatverdächtige												Lfd. Nr.
insgesamt	darunter	davon im Alter von ... bis unter ... Jahren										
	männlich	Kinder	Jugendliche		Heran- wachsende	Erwachsene						
		bis 14	14 bis 16	16 bis 18	18 - 21	21 - 25	25 - 30	30 - 40	40 - 50	50 - 60	60 und mehr	
2 931	2 417	43	68	106	217	501	624	837	322	149	64	20
3 256	2 665	48	104	117	242	519	685	920	402	152	67	
3 393	2 763	48	102	129	257	485	652	1 042	436	169	73	
1 481	1 401	82	79	173	385	305	191	198	52	12	4	21
1 870	1 753	87	116	222	459	373	254	255	85	17	2	
1 857	1 741	42	85	229	497	412	252	231	84	18	7	
333	295	47	31	20	38	35	46	63	37	8	8	22
283	251	38	25	26	32	22	32	67	23	16	2	
360	315	55	36	22	47	35	46	72	25	11	11	
2 048	1 697	68	155	245	377	302	256	387	167	72	19	23
2 266	1 896	82	175	255	410	328	263	441	203	92	37	
2 574	2 164	98	188	316	457	332	329	532	210	80	32	
17 583	14 418	65	195	607	1 539	2 883	3 422	5 202	2 293	941	436	24
19 687	16 104	63	223	589	1 714	3 298	3 837	5 846	2 672	1 010	435	
19 435	15 641	73	197	570	1 622	2 946	4 064	5 889	2 642	971	461	
321	259	-	2	6	11	30	64	132	49	20	7	25
411	323	-	-	3	16	33	74	157	77	35	16	
352	276	-	-	2	13	28	68	121	72	31	17	
2 387	2 087	9	84	234	318	378	445	594	230	64	31	26
2 604	2 300	10	72	186	373	448	437	689	255	94	40	
2 560	2 199	10	75	228	351	394	445	636	283	93	45	
1 170	1 092	43	45	52	87	121	156	430	144	60	32	27
1 233	1 141	41	63	60	86	126	158	387	198	65	49	
1 414	1 333	22	53	75	110	145	225	431	234	70	49	
1 418	1 190	339	67	59	105	93	116	271	151	83	134	28
1 427	1 174	423	63	52	81	111	111	259	160	72	95	
1 339	1 102	382	67	72	89	91	125	197	151	63	102	
252	238	72	21	13	41	26	22	29	12	7	9	29
257	240	54	20	19	30	24	28	39	25	9	9	
283	265	75	17	22	27	26	27	44	34	5	6	
244	233	-	-	-	12	34	39	72	39	40	8	30
227	218	-	-	-	6	20	44	84	40	26	7	
205	193	-	-	1	4	27	39	66	42	22	4	
12 541	10 970	570	450	795	1 319	1 401	1 694	3 270	1 665	765	612	31
13 761	12 043	610	479	938	1 604	1 647	1 758	3 419	1 855	839	612	
15 519	13 435	650	606	933	1 777	1 738	1 996	3 932	2 150	931	806	
1 747	1 621	-	1	4	15	128	377	821	321	71	9	32
1 812	1 701	-	-	-	15	152	388	851	318	74	14	
1 778	1 673	-	-	1	13	126	359	871	336	53	19	
3 898	3 161	11	63	250	365	563	1 127	673	405	345	33	33
4 248	3 401	16	52	120	269	493	534	1 217	761	418	368	
4 957	3 966	28	75	129	303	485	650	1 421	900	493	473	
5 173	4 892	501	344	606	890	702	527	882	426	161	134	34
5 860	5 554	535	369	725	1 139	791	577	914	508	164	138	
6 584	6 178	543	482	721	1 223	898	707	1 040	569	209	192	
14 206	11 470	38	171	901	2 087	2 152	1 772	3 384	2 069	1 044	588	35
15 856	12 936	51	222	1 054	2 242	2 367	1 861	3 796	2 299	1 181	783	
14 666	11 888	52	213	1 009	2 407	2 407	1 976	3 054	2 042	918	588	
136 663	114 120	6 020	7 579	11 890	18 517	18 755	17 805	29 802	14 456	6 632	5 207	36
149 529	125 155	6 794	8 182	11 989	20 724	21 203	19 697	32 082	16 304	7 140	5 414	
154 672	128 950	6 598	8 879	12 448	22 214	20 657	20 886	32 363	17 387	7 351	5 889	

Organisation und Personal der Polizei Baden-Württemberg



5. Ermittelte tatverdächtige Nichtdeutsche nach ausgewählten Straftaten und Nationalitäten 1975

Lfd. Nr.	Gesetz/§§	Straftaten	Tatverdächtige Nichtdeutsche								
			tatverdächtige Ausländer nach Staatsangehörigkeit						sonstige Ausländer und Staatenlose	insgesamt	männlich
			Griechen	Italiener	Jugoslawen	Portugiesen	Spanier	Türken			
1	StGB	Straftaten gegen das Strafgesetzbuch ohne Staatsschutzdelikte und Vergehen im Straßenverkehr	1 849	4 308	5 767	198	430	4 101	5 805	22 458	19 232
	(110-168 ohne 142)	1. Straftaten gegen den Staat und die öffentliche Ordnung									
2	111-114, 120-122 b	Widerstand gegen die Staatsgewalt	9	30	46	1	6	26	68	186	174
3	123-129, 132-145 d(ohne 142)	Straftaten gegen die öffentliche Ordnung	33	106	200	1	65	90	162	657	619
4	146-151	Geld-u.Wertzeichenfälschung	-	10	1	1	-	-	10	22	22
	(169-241 a)	2. Straftaten gegen die Person									
5	173-184 b	Straftaten gegen die sexuelle Selbstbestimmung	57	163	111	22	19	223	237	832	818
		darunter									
6	175	Homosexuelle Handlung	1	2	-	-	-	1	6	10	10
7	178,176 I 1,2 a.F.	Sonstiger Sexueller Mißbrauch	3	7	10	2	-	23	23	68	68
8	176 I-III,V	Sexueller Mißbrauch v.Kindern	10	62	37	15	6	84	52	266	264
9	177	Vergewaltigung	25	32	33	3	6	73	91	263	262
10	183	Exhibitionistische Handlung	7	23	26	2	6	12	28	104	104
11	180-180 a	Förderung sexueller Handlungen	4	7	2	-	-	9	3	25	24
12	181 a	Zuhälterei	-	16	2	-	1	6	9	34	33
13	211-218, 222	Straftaten gegen das Leben	14	28	53	2	1	75	19	192	159
		darunter									
14	211	Mord	2	14	8	1	-	17	4	46	43
15	212,213,216	Totschlag	8	13	23	1	1	48	9	103	102
16	218	Abtreibung	4	1	14	-	-	7	3	29	7
17	222	Fahrlässige Tötung	-	-	4	-	-	2	3	9	7
18	223-230	Körperverletzung	304	725	1 102	44	56	1 134	817	4 182	3 782
		darunter									
19	223	Leichte Körperverletzung	200	416	592	24	27	508	467	2 234	2 000
20	223 b	Verletzen der Obhutspflicht	6	15	7	-	4	15	9	56	37
21	223 a, 224, 225,227,229	Gefährliche und schwere Körperverletzung	100	278	488	21	25	606	327	1 845	1 705
22	226,227 I, 229 II	Körperverletzung mit tödlichem Ausgang	-	-	-	-	-	-	-	-	-
23	234,235-237, 239-241	Straftaten gegen die persönliche Freiheit	54	160	241	7	13	220	186	881	830
	(242-305)	3. Straftaten gegen das Vermögen									
24	242,243 1,2, 4,5,247-248c, 370 5	Diebstahl	753	1 948	2 685	75	235	1 273	2 175	9 144	7 136
		darunter									
25	242,247, 248a-c,370 5	Diebstahl ohne erschwerende Umstände	540	1 361	2 021	58	183	961	1 447	6 571	4 649
26	243 1,2,4,5	Diebstahl unter erschwerenden Umständen	213	590	674	17	52	315	733	2 594	2 508
27	246	Unterschlagung	34	75	100	2	2	60	139	412	364
28	249-252, 255,316 a	Raub und räuberische Erpressung	27	74	108	1	8	51	247	516	501
29	253	Erpressung	6	15	16	-	1	19	12	69	62
30	257-262	Begünstigung und Hehlerei	33	113	101	4	7	60	68	386	348
31	263-265 a	Betrug	151	422	522	8	35	340	909	2 387	2 067
		darunter									
32	265 a	Leistungserschleichung	33	123	100	3	10	83	173	525	474
33	266	Untreue	1	1	5	-	-	4	6	17	14
34	267-281	Urkundenfälschung	99	71	102	5	6	107	121	511	461
35	284-302 a	Strafbarer Eigennutz und Verletzung fremder Geheimnisse	183	77	100	8	6	129	74	577	565
		darunter									
36	284-286	Glücksspiel	178	44	60	-	1	101	25	409	399
37	292,293,296a	Wilderei	5	32	40	8	5	21	38	149	148
	(306-315a, 316-330 c)	4. Gemeingefährliche Straftaten									
38	306-309	Brandstiftung	15	39	27	1	1	29	38	150	131
		darunter									
39	306-308	Vorsätzliche Brandstiftung	1	1	2	-	-	1	10	15	15
	(331-359)	5. Straftaten im Amte									
40	331,332,334I, 335,357	Straftaten im Amte	-	2	-	-	-	-	1	3	2
		6. Alle sonstigen Straftaten nach dem StGB, soweit in 1. - 5. nicht enthalten	142	325	437	16	32	340	665	1 957	1 741
		darunter									
42	170 b	Verletzen der Unterhaltspflicht	5	34	12	1	3	12	46	113	107
43	185-200	Beleidigung	58	116	141	8	6	109	148	586	503
44	303-305	Sachbeschädigung	57	133	205	6	17	149	388	955	905
45		Straftaten gegen andere Bundesgesetze (ohne StVG)	366	1 148	667	26	71	827	1 532	4 637	3 455
46		Straftaten insgesamt	2 202	5 435	6 394	223	498	4 907	7 290	26 949	22 560

Noch: 5. Ermittelte tatverdächtige Nichtdeutsche nach ausgewählten Straftaten und Nationalitäten 1973 und 1974

Lfd. Nr.	Gesetz/§§	Strafbare Handlung	Tatverdächtige							
			tatverdächtige Ausländer							
			Griechen		Italiener		Jugoslaven		Portugiesen	
			1973	1974	1973	1974	1973	1974	1973	1974
1	StGB	Verstöße gegen das Strafgesetzbuch ohne Staatsschutzdelikte und Vergehen im Straßenverkehr	1 663	1 720	4 463	4 363	5 603	6 238	138	150
	(110-168 ohne 142)	1. Verbrechen gegen den Staat und die öffentliche Ordnung								
2	111-114, 120-122 b	Widerstand gegen die Staatsgewalt	7	2	28	22	27	41	-	-
3	123-129, 132-145 d (ohne 142)	Verbrechen und Vergehen wider die öffentl. Ordnung	25	37	113	111	180	221	-	3
4	146-151	Münzverbrechen u. Münzvergehen	-	-	7	3	2	-	-	-
	(169-241 a)	2. Verbrechen und Vergehen gegen die Person								
5	173-184 b	Verbrechen und Vergehen wider die Sittlichkeit	71	70	259	223	185	158	18	7
		darunter								
6	175	Homosexuelle Handlungen	1	-	5	-	1	2	-	-
7	176, 179, 182, 183, 183 a	Sonstiger sexueller Mißbrauch	4	4	13	16	6	7	2	2
8	176 I-III, V	Sexueller Mißbrauch v. Kindern	25	20	93	88	42	33	1	2
9	177	Vergewaltigung	14	13	39	36	75	60	4	1
10	183	Erregung geschl. Argernisses	12	21	42	36	35	25	5	2
11	180-180 a	Förderung sexueller Handlungen	4	3	6	6	6	6	-	-
12	181 a	Zuhälterei	4	4	35	21	6	5	1	-
13	211-218, 222	Verbrechen und Vergehen wider das Leben	27	17	56	27	58	50	-	2
		darunter								
14	211	Mord	3	1	16	11	17	11	-	2
15	212, 213, 216	Totschlag	4	2	16	13	22	24	-	-
16	218	Abtreibung	20	14	22	2	14	12	-	-
17	222	Fahrlässige Tötung	-	-	2	1	5	3	-	-
18	223-230	Körperverletzung	308	295	692	628	1 133	1 145	31	46
		darunter								
19	223	Leichte Körperverletzung	185	170	366	377	577	557	17	30
20	223 b	Verletzen der Obhutspflicht	7	7	11	12	11	11	-	-
21	223 a, 224, 225, 227, 229	Gefährliche und schwere Körperverletzung	104	114	270	213	507	535	12	14
22	226, 227 I, 229 II	Körperverletzung mit tödlichem Ausgang	-	-	-	-	1	-	-	-
23	234, 235-237, 239-241	Verbrechen und Vergehen wider die persönliche Freiheit	43	58	150	155	241	250	3	7
	(242-305)	3. Verbrechen und Vergehen gegen das Vermögen								
24	242, 243 1, 2, 4, 5, 247-248 c, 370 5	Diebstahl	690	695	2 101	2 000	2 320	2 840	56	56
		darunter								
25	242, 247, 248 a-c, 370 5	Diebstahl ohne erschwerende Umstände	463	522	1 234	1 379	1 759	2 139	48	48
26	243 1, 2, 4, 5	Diebstahl unter erschwerenden Umständen	228	173	876	627	565	706	8	8
27	246	Unterschlagung	29	26	52	94	130	135	3	2
28	249-252, 255, 316 a	Raub und räuberische Erpressung	19	13	77	97	79	120	-	-
29	253	Erpressung	2	1	15	15	12	12	-	-
30	257-262	Begünstigung und Hehlerei	26	33	70	92	71	100	-	1
31	263-265 a	Betrug	124	170	450	487	630	713	7	3
		darunter								
32	265 a	Leistungerschleichung	49	66	182	186	171	189	3	-
33	266	Untreue	3	3	5	3	5	4	1	-
34	267-281	Urkundenfälschung	101	93	102	78	173	158	2	2
35	284-302 a	Strafbarer Eigennutz und Verletzung fremder Geheimnisse	97	119	65	84	101	70	2	7
		darunter								
36	284-286	Glücksspiel	86	113	18	57	48	46	-	-
37	292, 293, 296 a	Wilderei	8	4	41	23	44	18	2	6
	(306-315 a, 316-330 c)	4. Gemeingefährliche Verbrechen und Vergehen								
38	306-309	Brandstiftung	9	14	38	36	36	34	1	3
		darunter								
39	306-308	Vorsätzliche Brandstiftung	1	-	4	4	-	5	-	-
	(331-359)	5. Verbrechen und Vergehen im Amte								
40	331, 332, 334 I, 335, 357	Verbrechen und Vergehen im Amte	-	-	-	2	-	-	-	-
		6. Alle sonstigen Verbrechen und Vergehen nach dem StGB, soweit in 1. - 5. nicht enthalten								
41		darunter	110	115	284	298	357	377	14	15
42	170 b	Verletzen der Unterhaltspflicht	8	5	33	42	31	28	-	-
43	185-200	Beleidigung	51	50	99	84	100	123	8	7
44	303-305	Sachbeschädigung	37	41	111	138	184	169	6	6
45		Verbrechen und Vergehen gegen andere Bundesgesetze (ohne StVG)	451	344	1 154	1 204	828	775	29	28
46		Verbrechen und Vergehen insgesamt	2 105	2 052	5 594	5 534	6 399	6 959	167	178

Nichtdeutsche										Lfd. Nr.
nach Staatsangehörigkeit				sonstige Ausländer und Staatenlose		insgesamt		männlich		
Spanier		Türken								
1973	1974	1973	1974	1973	1974	1973	1974	1973	1974	
486	487	3 106	3 832	5 449	5 645	20 908	22 435	18 136	19 274	1
2	2	19	18	59	73	142	158	135	153	2
10	12	90	82	209	249	627	715	582	664	3
-	-	1	1	5	8	15	12	14	12	4
23	30	228	249	268	282	1 052	1 019	1 038	990	5
1	1	8	2	23	8	39	13	39	13	6
1	-	20	35	11	18	57	82	56	81	7
8	11	54	78	55	57	278	289	277	287	8
3	7	99	85	90	115	324	317	324	313	9
4	9	19	10	28	58	145	161	145	160	10
-	-	9	4	7	2	32	21	28	15	11
-	-	3	6	16	29	65	53	65	53	12
2	1	67	82	48	29	258	208	213	163	13
-	-	26	33	24	15	86	73	80	69	14
1	-	32	19	12	11	87	69	83	67	15
1	1	3	26	5	1	65	56	36	19	16
-	-	7	4	6	2	20	10	15	8	17
74	91	873	1 024	718	754	3 829	3 983	3 490	3 567	18
29	43	367	468	378	391	1 919	2 036	1 770	1 840	19
-	3	14	17	10	8	53	58	34	29	20
42	43	444	523	290	227	1 669	1 775	1 526	1 592	21
-	-	2	3	-	-	3	3	3	2	22
13	12	125	187	168	166	743	835	710	798	23
269	232	775	1 124	2 118	2 118	8 329	9 065	6 659	7 155	24
209	176	581	822	1 386	1 402	5 680	6 488	4 064	4 669	25
61	60	196	306	739	721	2 673	2 601	2 618	2 510	26
6	7	51	63	131	120	402	447	342	380	27
10	6	51	80	200	182	436	498	426	482	28
1	-	12	12	22	7	64	47	60	44	29
8	4	31	30	75	39	281	299	251	262	30
30	42	388	285	868	997	2 497	2 697	2 210	2 342	31
9	16	74	78	176	237	664	772	592	674	32
-	1	3	5	8	18	25	34	23	26	33
9	10	167	233	100	105	654	679	595	631	34
1	5	66	129	55	70	387	484	371	473	35
-	2	49	100	13	17	214	335	209	329	36
1	1	12	21	26	47	134	120	131	118	37
3	3	27	28	29	48	143	166	114	122	38
-	-	1	4	2	9	8	22	6	20	39
-	-	-	-	-	-	-	2	-	2	40
33	43	207	298	520	561	1 525	1 707	1 356	1 581	41
1	3	9	12	51	56	133	146	123	141	42
13	11	73	113	141	134	485	522	411	463	43
18	24	87	119	264	318	707	815	675	795	44
130	104	1 107	1 006	1 362	1 455	5 061	4 916	3 790	3 679	45
614	591	4 182	4 788	6 774	7 033	25 835	27 135	21 815	22 761	46

6. Straßenverkehrsunfälle und die dabei verunglückten Personen 1953, 1964 bis 1975

Jahr	Straßenverkehrsunfälle				Verunglückte Personen					
	insgesamt		darunter mit Personenschaden		insgesamt		davon			
							Getötete		Verletzte	
	Zahl	Veränderung in %	Zahl	Veränderung in %	Zahl	Veränderung in %	Zahl	Veränderung in %	Zahl	Veränderung in %
1953	69 940		37 104		49 256		1 819		47 437	
1964	156 980	+ 3,5	42 921	+ 4,3	62 764	+ 5,5	2 130	+ 12,8	60 634	+ 5,3
1965	161 511	+ 2,9	41 513	- 3,3	61 782	- 1,6	2 095	- 1,7	59 687	- 1,6
1966	167 574	+ 3,8	44 291	+ 6,7	65 644	+ 6,3	2 290	+ 9,3	63 354	+ 6,1
1967	166 663	- 0,6	44 943	+ 1,5	66 605	+ 1,5	2 402	+ 4,9	64 203	+ 1,3
1968	176 191	+ 5,7	44 166	- 1,7	65 842	- 1,2	2 322	- 3,3	63 520	- 1,1
1969	182 200	+ 3,4	44 147	- 0,1	66 897	+ 1,6	2 342	+ 0,9	64 555	+ 1,6
1970	211 211	+ 15,9	50 414	+ 14,2	77 410	+ 15,7	2 798	+ 19,5	74 612	+ 15,6
1971	203 117	- 3,8	49 360	- 2,1	75 266	- 2,8	2 776	- 0,8	72 490	- 2,9
1972	209 429	+ 3,1	51 664	+ 4,7	78 185	+ 3,9	2 919	+ 5,2	75 266	+ 3,8
1973	199 944	- 4,5	48 288	- 6,5	72 438	- 7,4	2 656	- 9,0	69 782	- 7,3
1974	185 838	- 7,1	45 999	- 4,7	67 331	- 7,1	2 346	- 11,7	64 985	- 6,9
1975	190 134	+ 2,3	47 858	+ 4,0	69 178	+ 2,7	2 273	- 3,1	66 905	+ 3,0
Veränderung 1964 - 1975	-	+ 21,1	-	+ 11,5	-	+ 10,2	-	+ 6,7	-	+ 10,3

1) Gegen Vorjahr.

7. Kraftfahrzeugbestände und die an Unfällen mit Personenschaden beteiligten Personenkraftwagen 1955, 1964 bis 1975

Jahr	Kraftfahrzeugbestand am 1. Juli				An Unfällen mit Personenschaden beteiligte PKW 1)				Auf Personenkraftwagen 1) verunglückte Personen	
	insgesamt		darunter Personenkraftwagen 1)		insgesamt	Veränderung gegen Vorjahr %	auf		1000	Veränderung gegen Vorjahr %
	1000		3)	auf 1000 Einwohner 2)			10 000 Einwohner 2)	1000 PKW des Bestandes		
1955	842,1	261,3	31,0	36,5	18 408	-	25,7	70,4	-	-
1964	1 723,6	1 233,7	71,6	149,4	47 245	+ 11,1	57,2	38,3	34,8	+ 14,0
1965	1 860,5	1 388,0	74,6	164,7	49 159	+ 4,1	58,3	35,4	36,7	+ 5,4
1966	2 013,1	1 550,5	77,0	181,7	54 035	+ 9,9	63,3	34,9	40,6	+ 10,8
1967	2 109,1	1 666,6	79,0	194,6	55 187	+ 2,1	64,4	33,1	41,8	+ 2,9
1968	2 211,3	1 773,1	80,2	203,5	55 737	+ 1,0	64,0	31,4	42,5	+ 1,6
1969	2 366,8	1 921,4	81,2	215,7	56 824	+ 2,0	63,8	29,6	43,8	+ 3,1
1970	2 587,3	2 130,0	82,3	235,2	67 058	+ 18,0	74,1	31,5	52,8	+ 20,6
1971	2 789,5	2 320,5	83,2	257,3	64 477	- 3,9	71,5	27,8	50,6	- 4,2
1972	2 953,5	2 473,8	83,8	271,3	67 685	+ 5,0	74,2	27,4	52,1	+ 3,0
1973	3 130,1	2 635,7	84,2	285,3	62 734	- 7,3	67,9	23,8	46,9	- 10,0
1974	3 193,8	2 691,5	84,3	291,7	58 451	- 6,8	63,4	21,7	41,9	- 10,7
1975	3 276,5	2 768,2	84,5	302,4	59 663	+ 2,1	65,2	21,6	42,9	+ 2,4

1) Einschließlich Kombinationskraftwagen.- 2) Einwohnerstand 1955 bis 1975 der 31.12., Einwohnerstand 1971 der 30.6.- 3) Anteil am Kraftfahrzeugbestand insgesamt.

8a. Straßenverkehrsunfälle mit Personenschaden nach Straßenarten, Unfallarten und Unfalltypen 1975

Straßenart Unfallart Unfalltyp	Ins- gesamt	Davon		Dabei verunglückte Personen								
		inner- orts	außer- orts	Getötete			Schwerverletzte			Leichtverletzte		
		(i.o.)	(a.o.)	insgesamt	i.o.	a.o.	insgesamt	i.o.	a.o.	insgesamt	i.o.	a.o.

Nach Straßenarten

Autobahnen	1 857	-	1 857	108	-	108	649	-	649	2 470	-	2 470
Bundesstraßen	12 175	6 472	5 703	783	227	556	5 563	2 331	3 232	12 476	6 463	6 013
Landesstraßen	11 687	5 431	6 256	672	176	496	5 946	2 227	3 719	11 067	4 935	6 132
Kreisstraßen	3 470	1 496	1 974	198	57	141	1 852	692	1 160	3 043	1 288	1 755
Andere Straßen	18 669	17 135	1 534	512	394	118	6 437	5 656	781	17 402	15 917	1 485
Zusammen	47 858	30 534	17 324	2 273	854	1 419	20 447	10 906	9 541	46 458	28 603	17 855

Nach Unfallarten

Zusammenstoß mit anderem Fahrzeug, das												
anfährt, anhält oder im ruhenden Verkehr steht	3 960	2 985	975	73	41	32	1 080	732	348	4 331	3 042	1 289
vorausfährt oder wartet	3 397	1 655	1 742	78	13	65	865	293	572	4 265	1 918	2 347
seitlich in gleicher Richtung fährt	1 506	941	565	47	20	27	438	223	215	1 423	826	597
entgegenkommt	6 129	2 953	3 176	523	92	431	3 775	1 329	2 446	7 255	3 277	3 978
einbiegt oder kreuzt	12 510	10 158	2 352	314	156	158	4 246	3 073	1 173	13 953	11 147	2 806
Zusammenstoß zwischen Fahrzeug und Fußgänger	7 177	6 443	734	508	338	170	3 231	2 867	364	4 307	3 953	354
Aufprall auf Hindernis auf der Fahrbahn	221	110	111	17	3	14	70	35	35	209	90	119
Abkommen von der Fahrbahn nach rechts	5 930	1 938	3 992	370	88	282	3 385	1 009	2 376	4 920	1 628	3 292
Abkommen von der Fahrbahn nach links	4 027	1 282	2 745	238	50	188	2 331	652	1 679	3 355	1 097	2 258
Unfall anderer Art	3 001	2 069	932	105	53	52	1 026	693	333	2 440	1 625	815
Zusammen	47 858	30 534	17 324	2 273	854	1 419	20 447	10 906	9 541	46 458	28 603	17 855

Nach Unfalltypen

Fahrerunfall	11 427	4 144	7 283	820	170	650	6 885	2 194	4 691	10 553	3 826	6 727
Unfall beim Abbiegen	5 745	4 470	1 275	136	77	59	1 834	1 306	528	5 999	4 520	1 479
Unfall beim Einbiegen bzw. Kreuzen	10 858	8 790	2 068	271	133	138	3 727	2 656	1 071	12 261	9 725	2 536
Unfall beim Überschreiten	6 280	5 777	503	404	289	115	2 848	2 602	246	3 685	3 448	237
Unfall durch ruhenden Verkehr	1 333	1 223	110	23	21	2	430	370	60	1 204	1 101	103
Unfall im Längsverkehr	7 956	3 572	4 384	384	67	317	2 992	899	2 093	9 116	3 842	5 274
Sonstiger Unfall	4 259	2 558	1 701	235	97	138	1 731	879	852	3 640	2 141	1 499
Zusammen	47 858	30 534	17 324	2 273	854	1 419	20 447	10 906	9 541	46 458	28 603	17 855

8 b. Straßenverkehrsunfälle mit Personenschaden nach Unfallarten 1966, 1972 bis 1974

Unfallart	1966		1972		1973		1974	
	Zahl	%	Zahl	%	Zahl	%	Zahl	%
Alleinunfälle	9 577	21,6	10 742	20,8	9 319	19,3	8 991	19,5
davon								
Auffahren auf ein Hindernis auf der Fahrbahn	53	0,1	40	0,1	45	0,1	53	0,1
Auffahren auf ein Hindernis neben der Fahrbahn	5 834	13,2	6 175	12,0	5 229	10,8	4 670	10,2
Unfälle auf andere Art ¹⁾⁵⁾	3 690	8,3	4 527	8,7	4 045	8,4	4 268	9,3
Kollisionen zwischen Fahrzeugen im Begegnungsverkehr	6 859	15,5	8 405	16,3	8 100	16,8	7 276	15,8
davon								
Zusammenstoß	6 208	14,0	7 790	15,1	7 462	15,5	6 650	14,5
Auffahren auf ein Fahrzeug im ruhenden Verkehr	88	0,2	102	0,2	95	0,2	124	0,3
Unfälle zwischen Fahrzeug und Fußgänger ²⁾	97	0,2	36	0,1	41	0,1	53	0,1
Unfälle auf andere Art ¹⁾	466	1,1	477	0,9	502	1,0	449	1,0
Kollisionen zwischen Fahrzeugen im gleichgerichteten Verkehr	9 041	20,4	10 565	20,4	10 134	21,0	9 452	20,5
davon								
Auffahren auf ein voranfahrendes Fahrzeug ³⁾	7 024	15,9	8 359	16,2	8 001	16,6	7 430	16,2
Auffahren auf ein Fahrzeug im ruhenden Verkehr	1 046	2,4	1 298	2,5	1 278	2,6	1 251	2,7
Unfälle zwischen Fahrzeug und Fußgänger ²⁾	197	0,4	225	0,4	221	0,5	213	0,5
Unfälle auf andere Art ¹⁾	774	1,7	683	1,3	634	1,3	558	1,2
Kollisionen zwischen Fahrzeugen in sich kreuzendem Verkehr	8 806	19,9	11 639	22,5	11 222	23,2	11 308	24,6
davon								
auf Kreuzungen und Einmündungen	7 787	17,6	10 244	19,8	9 788	20,3	9 795	21,3
davon								
Zusammenstoß	7 593	17,1	10 012	19,3	9 551	19,8	9 575	20,8
Unfälle zwischen Fahrzeug und Fußgänger ²⁾	29	0,1	38	0,1	38	0,1	34	0,1
Unfälle auf andere Art ¹⁾	165	0,4	194	0,4	199	0,4	186	0,4
an anderen Stellen	1 019	2,3	1 395	2,7	1 434	3,0	1 513	3,3
davon								
Zusammenstoß	646	1,5	1 123	2,2	1 119	2,3	1 094	2,4
Auffahren auf voranfahrendes Fahrzeug ³⁾	320	0,7	226	0,4	267	0,6	384	0,8
Unfälle zwischen Fahrzeug und Fußgänger ²⁾	-	-	5	0,0	4	0,0	3	0,0
Unfälle auf andere Art ¹⁾	53	0,1	41	0,1	44	0,1	32	0,1
Kollisionen zwischen Fahrzeugen bei gleichgerichtetem und Begegnungsverkehr	987	2,2	1 176	2,3	1 106	2,3	916	2,0
davon								
Zusammenstoß	714	1,6	849	1,7	855	1,8	638	1,4
Auffahren auf ein voranfahrendes Fahrzeug ³⁾	127	0,3	101	0,2	89	0,2	92	0,2
Unfälle zwischen Fahrzeug und Fußgänger ²⁾	4	0,0	7	0,0	5	0,0	3	0,0
Unfälle auf andere Art ¹⁾	142	0,3	219	0,4	157	0,3	183	0,4
Kollisionen zwischen Fahrzeug und Tier ⁴⁾	56	0,1	82	0,2	70	0,1	73	0,2
Kollisionen zwischen Fahrzeug und Fußgänger	8 965	20,3	9 055	17,5	8 337	17,3	7 983	17,4
davon								
Unfälle zwischen Kraftfahrzeug und Fußgänger	8 467	19,1	8 711	16,8	7 990	16,5	7 657	16,6
Unfälle zwischen sonstigem Fahrzeug und Fußgänger	498	1,2	344	0,7	347	0,7	326	0,7
Unfälle aller Art zusammen	44 291	100	51 664	100	48 288	100	45 999	100

1) Sturz, Überschlagen und dgl. - 2) Unfälle zwischen mehreren Fahrzeugen, in die Fußgänger mit verwickelt waren. - 3) Auch im Verkehr vorübergehend haltendes Fahrzeug. - 4) Ohne Unfälle mit Wild. - 5) Auch Unfälle mit Wild.

Strafverfolgung

9. Personal der ordentlichen Gerichte und Staatsanwaltschaften 1975

Lfd. Nr.	Gericht/Gerichtsbezirk	Strukturdaten		Organisation der Gerichte			Personal der Gerichte			Personal der Staatsanwaltschaft.	
		Zahl der Ger-meinden	Wohn-bevölkerung in 1000	Zivil- senate beim OLG Kammern beim LG	Straf- beim OLG beim LG	Amts- gerichte	Richter beim OLG/LG		sonstige Beamate und Ange- stellte	Staats- und Amts- anwälte	sonstige Beamate und Ange- stellte
1	Oberlandesgerichtsbezirk Karlsruhe	431	3851,3	18/77	3/73	51	68/288,3	251,3	78,6/1738,8	8/185	9/302,4
2	Oberlandesgericht Karlsruhe	-	-	18	3	-	68	-	78,6	8	9
	Landgericht (Bezirk)										
3	Baden-Baden	31	280,0	4	4	5	17,3	14,8	100,8	10	15,5
4	Freiburg im Breisgau	98	661,5	14	8	10	43,5	45,5	273,5	31,5	50,5
5	Heidelberg	39	386,1	7	9	3	32	27	194,5	22	33,5
6	Karlsruhe	50	828,6	18	14	7	70,2	60	402,5	36,5	62,4
7	Konstanz	62	494,1	9	6	7	30,2	27	192	18,5	30,5
8	Mannheim	17	506,9	16	15	3	60	41,9	328,5	41	68
9	Mosbach	39	213,3	4	6	5	8,5	9,5	70,5	8	12,5
10	Offenburg	39	293,8	3	6	6	15,2	15	101,5	9,5	18
11	Waldshut-Tiengen	56	187,0	2	5	5	11,4	10,6	75	8	11,5
12	Oberlandesgerichtsbezirk Stuttgart	682	5301,4	17/84	5/69	57	88/326,8	316,8	164,2/188,5	9/228,5	9/338,1
13	Oberlandesgericht Stuttgart	-	-	17	5	-	88	-	164,2	9	9
	Landgericht (Bezirk)										
14	Ellwangen	72	508,5	5	4	8	20	23,5	150,6	15	24,6
15	Hechingen	44	247,4	4	6	4	14	16,5	104,5	9	13
16	Heilbronn	118	750,8	8	6	9	39,2	36,5	215,5	26	39,5
17	Ravensburg	98	510,4	8	6	8	23	27,9	153,4	16,5	24,5
18	Rottweil	74	337,0	4	8	6	14,5	17,5	97,8	9	17
19	Stuttgart	115	1938,3	42	23	11	161,6	135,4	845	112,5	162
20	Tübingen	67	525,9	8	9	7	28	32	157,1	21,5	29,5
21	Ulm	94	483,0	5	7	4	26,5	27,5	158,1	19	28
22	Insgesamt	1113	9152,7	35/161	8/142	108	156/615,1	568,1	242,8/3623,8	17/413,5	18/640,5

Strafverfolgung

Noch: 9. Personal der ordentlichen Gerichte und Staatsanwaltschaften 1973 und 1974

Lfd. Nr.	Gericht/Gerichtsbezirk	Strukturdaten				Organisation der Gerichte					
		Zahl der Gemeinden		Wohnbevölkerung in 1000		Zivil- senate beim OLG Kammern beim LG		Straf- senate beim OLG Kammern beim LG		Amtsgerichte	
		1973	1974	1973	1974	1973	1974	1973	1974	1973	1974
1	Oberlandesgerichtsbezirk Karlsruhe	802	437	3 944,8	3 878,5	15/70	16/75	3/53	3/56	59	51
2	Oberlandesgericht Karlsruhe	-	-	-	-	15	16	3	3	-	-
	Landgericht (Bezirk)										
3	Baden-Baden	42	31	279,2	281,5	3	4	2	4	5	5
4	Freiburg im Breisgau	165	97	630,0	664,4	13	14	6	6	10	10
5	Heidelberg	52	42	390,2	387,5	5	6	5	5	5	3
6	Karlsruhe	74	52	795,4	833,6	17	18	12	12	7	7
7	Konstanz	145	61	546,3	498,3	8	9	5	5	10	7
8	Mannheim	21	17	538,4	513,9	16	16	10	10	3	3
9	Mosbach	94	42	241,8	215,4	3	3	3	4	7	5
10	Offenburg	75	39	300,8	295,1	3	3	6	6	6	6
11	Waldshut	134	56	222,7	188,9	2	2	4	4	6	5
12	Oberlandesgerichtsbezirk Stuttgart	1 112	690	5 294,6	5 347,7	16/78	16/81	3/59	4/62	60	57
13	Oberlandesgericht Stuttgart	-	-	-	-	16	16	3	4	-	-
	Landgericht (Bezirk)										
14	Ellwangen	98	73	514,1	512,8	6	5	4	4	8	8
15	Hechingen	90	50	231,4	288,7	3	4	5	6	5	4
16	Heilbronn	151	122	708,6	759,9	8	8	6	6	9	9
17	Ravensburg	167	92	473,9	473,2	7	7	5	5	8	8
18	Rottweil	116	73	316,1	340,0	4	4	5	6	6	6
19	Stuttgart	175	117	1 974,8	1 959,9	39	41	20	20	11	11
20	Tübingen	175	68	563,3	528,2	7	7	7	8	8	7
21	Ulm	140	95	512,4	485,1	4	5	7	7	5	4
22	Insgesamt	1 914	1 127	9 239,4	9 226,2	31/148	32/156	6/112	7/118	119	108

Personal der Gerichte						Personal der Staatsanwaltschaften				Lfd. Nr.
Richter beim				sonstige Beamte und Angestellte		Staats- und Amtsanwälte		sonstige Beamte und Angestellte		
OLG/LG		AG								
1973	1974	1973	1974	1973	1974	1973	1974	1973	1974	

64/264,7	67/283,2	240,7	244,5	89/1 712,6	89/1 730,6	8/174,5	8/179,0	9/285,7	9/300,9	1
64	67	-	-	89	89	8	8	9	9	2
14,3	16,3	14,5	14,8	101,0	101,5	9,0	9,0	15,0	15,5	3
42,0	42,5	43,1	43,0	277,5	275,5	28,5	29,5	46,5	50,5	4
29,0	30,5	25,5	26,5	192,5	197,0	22,0	21,5	30,5	33,0	5
62,5	70,7	52,0	56,0	382,5	391,0	33,5	35,5	57,2	60,9	6
27,5	31,4	28,5	27,6	191,0	187,0	18,5	18,5	28,5	30,5	7
55,7	57,5	40,1	41,8	310,0	328,0	39,0	40,0	67,0	69,0	8
7,7	8,5	9,2	8,8	77,1	73,1	8,0	8,0	12,5	12,5	9
14,3	15,6	15,5	15,2	99,5	102,0	9,0	10,0	16,5	17,5	10
11,7	10,2	12,3	10,8	81,5	75,5	7,0	7,0	12,0	11,5	11
72,5/312,6	78/327,4	300,7	296,8	151,1/ 828,0	149,5/1 904,9	9/202,5	8/219,5	9/324,5	8,5 / 339,6	12
72,5	78	-	-	151,1	149,5	9	8	9	8,5	13
21,5	19,5	26,0	25,0	142,7	148,2	14,0	15,0	24,0	24,6	14
13,2	13,9	15,4	16,0	128,5	132,0	7,0	8,0	12,5	13,0	15
34,0	37,0	33,1	33,6	199,8	211,3	22,0	24,0	36,0	41,5	16
23,0	23,0	26,0	26,5	147,8	156,0	14,0	15,0	21,0	25,0	17
15,0	16,0	15,5	15,5	93,7	97,7	8,0	7,0	15,5	16,5	18
152,5	162,0	126,7	123,8	793,5	844,6	99,0	111,0	161,0	161,5	19
28,4	30,0	32,0	30,0	163,5	156,6	20,5	21,5	27,5	29,5	20
25,0	26,0	26,0	26,5	158,5	158,5	18,0	18,0	27,0	28,0	21
136,5/577,3	145/ 610,6	541,4	541,3	240,1/3 540,6	238,5/3 635,5	17/377,0	16/398,5	18/610,2	17,5/640,5	22

10. Geschäftsanfall bei den Staatsanwaltschaften 1973 bis 1975

Lfd. Nr.	Geschäftsanfall		Oberlandesgerichtsbezirk					
			insgesamt	Landgerichtsbezirk				
				Baden-Baden	Freiburg	Heidelberg	Karlsruhe	Konstanz
1	Anhängig gewordene Anzeigesachen	1973	266 336	13 794	42 827	30 312	55 095	29 467
2		1974	286 106	15 505	48 022	34 658	57 640	31 601
3		1975	276 789	13 840	49 832	35 311	56 033	30 050
4	Beendete Anzeigesachen	1973	265 286	13 267	42 297	30 299	54 847	30 194
5		1974	285 001	15 684	47 519	34 638	57 446	30 851
6		1975	274 856	14 008	47 885	35 507	56 286	29 788
7	Von den Anzeigesachen wurden - ohne	1973	205 702	9 779	32 814	24 364	41 869	23 280
8	Voruntersuchung und Anklage - beendet	1974	224 916	12 526	37 708	28 593	43 651	24 464
9		1975	217 582	10 701	38 303	29 229	42 582	23 570
10	durch Zurückweisung oder Einstellung	1973	130 811	6 450	19 420	16 529	29 337	14 195
11	gemäß § 170 Abs. 2 StPO	1974	137 901	7 554	21 765	17 240	29 541	14 995
12		1975	143 165	7 671	23 427	18 267	30 459	15 283
13	Nach Erhebung der öffentlichen Anklage	1973	18 546	950	3 282	1 782	4 030	1 840
14		1974	20 746	1 173	3 769	1 965	4 619	2 157
15		1975	22 781	1 314	4 375	2 336	5 355	2 096
	durch Eröffnung des Hauptverfahrens vor dem/der							
16	Sträfrichter	1973	8 843	405	2 036	897	1 352	814
17		1974	9 691	423	1 971	1 015	1 676	920
18		1975	11 983	906	2 402	1 286	2 243	984
19	Jugendrichter	1973	6 077	338	736	473	1 684	664
20		1974	7 237	512	1 211	496	1 931	849
21		1975	6 405	141	1 246	498	1 983	671
22	Schöffengericht	1973	1 949	83	314	213	506	212
23		1974	2 073	115	335	322	471	215
24		1975	2 351	142	431	306	583	238
25	Jugendschöffengericht	1973	1 226	82	158	131	371	133
26		1974	1 281	80	185	62	445	149
27		1975	1 421	72	163	158	418	171
28	großen Strafkammer	1973	287	11	34	38	88	11
29		1974	289	16	26	37	72	20
30		1975	339	18	28	45	98	23
31	Jugendkammer	1973	28	1	1	9	5	-
32		1974	30	3	2	8	6	-
33		1975	49	1	1	18	9	1
34	Schwurgericht	1973	57	2	3	9	13	5
35		1974	68	2	14	10	14	2
36		1975	67	3	10	7	14	7
37	auf andere Art insgesamt	1973	41 038	2 538	6 201	4 145	8 948	5 074
38		1974	39 339	1 985	6 042	4 080	9 176	4 230
39		1975	34 493	1 993	5 207	3 942	8 349	4 122
	davon/darunter durch							
	Strafbefehl							
40		1973	38 987	2 428	6 010	3 927	8 588	4 942
41		1974	38 076	1 917	5 842	4 033	8 790	4 092
42		1975	33 470	1 926	5 127	3 888	8 130	3 958
43	Einstellung gemäß §§ 153	1973	2 051	110	191	218	360	132
44	Abs. 3 StPO 47 JGG	1974	1 263	68	200	47	386	138
45		1975	1 023	67	80	54	219	164
	Gesamtstundenzahl der wahrgenommenen Sitzungen in Straf- und Zivilsachen							
46	ohne auswärtige Termine	1973	35 915	1 383	7 627	5 192	5 608	3 318
47		1974	38 747	1 194	8 635	5 662	7 791	3 321
48		1975	43 017	1 127	9 696	5 620	8 076	3 283
49	auf auswärtigen Terminen	1973	25 214	1 777	4 304	1 582	2 443	6 122
50		1974	24 761	1 642	4 993	1 768	2 417	6 184
51		1975	25 266	1 712	5 679	721	2 546	6 534
52	Sonstige Geschäfte insgesamt	1973	22 433	1 072	4 781	3 556	3 480	2 311
53		1974	25 283	1 044	5 187	4 270	4 228	2 558
54		1975	30 333	1 333	6 190	5 042	6 306	2 877

Karlsruhe				Oberlandesgerichtsbezirk Stuttgart										Baden- Württemberg insgesamt	Lfd. Nr.
Landgerichtsbezirk				insgesamt	Landgerichtsbezirk										
Mannheim	Mosbach	Offenburg	Waldshut		Ellwangen	Hechingen	Heilbronn	Ravensburg	Rottweil	Stuttgart	Tübingen	Ulm			
55 654	10 227	17 350	11 610	316 947	17 644	8 829	29 407	27 303	10 895	166 382	30 690	25 797	583 283	1	
58 602	9 860	19 413	10 805	365 558	19 831	10 872	33 211	26 026	13 805	200 582	32 150	29 081	651 664	2	
54 170	9 787	17 263	10 503	287 709	19 258	10 040	32 698	27 401	12 016	133 886	27 663	24 747	564 498	3	
55 518	10 377	17 283	11 212	300 197	18 183	8 261	28 364	26 910	10 965	153 629	28 082	25 803	565 483	4	
58 262	9 711	19 382	11 508	360 681	20 020	10 907	34 559	24 570	12 741	200 375	29 178	28 178	645 682	5	
54 387	9 816	17 405	9 774	285 198	19 258	10 138	32 576	25 594	11 749	133 690	26 248	25 945	560 054	6	
44 257	7 769	12 644	8 926	228 311	12 964	5 698	21 666	20 787	7 920	116 576	22 866	19 434	434 013	7	
46 570	7 357	14 714	9 333	281 278	14 724	7 488	27 094	18 195	9 474	158 816	23 481	22 005	506 194	8	
44 921	7 511	12 874	7 891	210 445	14 098	6 815	25 605	18 931	7 983	97 238	20 359	19 416	428 027	9	
30 514	4 927	7 896	543	103 875	602	590	14 351	10 246	108	36 620	12 790	568	234 686	10	
31 543	4 354	9 370	1 539	145 593	8 835	4 198	16 590	10 208	6 055	72 249	14 189	13 269	283 494	11	
32 025	4 577	9 881	1 575	138 766	9 207	4 329	17 800	11 245	5 111	65 420	13 740	11 914	281 931	12	
2 855	775	2 113	919	29 654	1 716	1 216	2 416	2 771	1 200	13 941	3 889	2 505	48 200	13	
3 203	865	2 197	798	31 538	1 854	1 765	2 586	3 019	1 392	15 897	2 627	2 398	52 284	14	
3 152	946	2 496	711	29 888	1 952	1 810	2 296	3 469	1 551	13 123	2 912	2 775	52 669	15	
1 174	444	1 241	480	16 280	813	682	1 269	1 500	605	7 799	2 243	1 369	25 123	16	
1 401	402	1 430	453	17 388	880	1 041	1 303	1 596	687	9 005	1 389	1 487	27 079	17	
1 556	468	1 758	380	16 100	832	987	1 109	1 783	796	7 505	1 605	1 483	28 083	18	
1 014	220	730	218	9 135	640	417	786	908	410	4 290	876	808	15 212	19	
1 089	369	619	161	9 909	735	592	866	1 102	547	4 794	748	525	17 146	20	
887	289	556	134	9 474	741	665	703	1 317	563	3 752	893	840	15 879	21	
347	61	88	125	2 118	168	88	194	214	122	886	246	200	4 067	22	
343	63	89	120	2 119	135	90	234	199	97	1 006	127	231	4 192	23	
365	73	101	112	2 424	199	103	277	212	115	1 060	209	249	4 775	24	
212	23	39	77	1 313	69	19	111	122	28	736	136	92	2 539	25	
272	12	29	47	1 352	69	29	118	90	42	808	99	97	2 633	26	
233	86	56	64	1 327	105	39	132	97	50	599	163	142	2 748	27	
72	11	9	13	233	11	6	29	14	21	100	33	19	520	28	
78	7	22	11	222	14	10	39	9	14	92	22	22	511	29	
80	16	16	15	269	25	10	50	28	7	109	17	23	608	30	
6	3	1	2	40	2	2	8	3	1	19	1	4	68	31	
6	2	-	3	98	5	2	5	3	3	72	3	5	128	32	
6	8	3	2	41	4	2	3	1	2	16	3	10	90	33	
11	8	5	1	84	1	2	8	2	7	49	8	7	141	34	
14	5	6	1	78	7	1	11	6	2	35	2	14	146	35	
17	4	4	1	122	10	4	12	9	3	65	7	12	189	36	
8 406	1 833	2 526	1 367	42 232	3 503	1 347	4 282	3 352	1 845	22 712	1 327	3 864	83 270	37	
8 489	1 489	2 471	1 377	47 865	3 442	1 654	4 879	3 356	1 875	25 662	3 069	3 928	87 204	38	
6 314	1 359	2 035	1 172	44 865	3 208	1 513	4 675	3 194	2 215	23 329	2 977	3 754	79 358	39	
7 827	1 773	2 140	1 352	40 685	3 483	1 324	4 209	3 291	1 841	21 692	1 262	3 583	79 672	40	
8 489	1 410	2 139	1 364	45 383	3 435	1 628	4 791	3 270	1 870	23 833	2 925	3 631	83 459	41	
6 314	1 295	1 675	1 157	43 084	3 208	1 511	4 583	3 041	2 215	22 047	2 977	3 502	76 554	42	
579	60	386	15	1 526	20	23	52	61	4	1 020	65	281	3 577	43	
-	79	332	13	2 454	7	26	60	86	5	1 829	144	297	3 717	44	
-	64	360	15	1 780	-	2	91	153	-	1 282	-	252	2 803	45	
7 679	1 051	1 942	2 115	34 120	1 383	1 024	5 158	2 992	1 170	14 858	3 624	4 811	70 035	46	
7 237	1 125	1 796	1 986	37 627	1 422	1 273	6 024	2 369	1 153	16 012	3 455	5 919	76 374	47	
9 820	1 489	1 890	2 016	39 976	1 672	1 534	5 814	2 441	1 578	16 978	3 814	6 145	82 993	48	
1 651	1 978	1 937	3 420	47 419	5 844	2 712	3 984	4 881	2 414	16 094	7 424	4 066	72 633	49	
1 589	1 572	1 928	2 668	45 475	4 969	2 978	3 822	4 420	2 560	16 030	7 024	3 672	70 236	50	
1 836	1 929	2 029	2 280	46 439	5 239	3 763	3 608	5 068	2 975	17 110	5 003	3 673	71 705	51	
3 634	1 090	878	1 631	21 293	1 956	756	2 436	1 329	858	9 062	1 940	2 956	43 726	52	
4 046	1 447	848	1 655	25 196	1 931	867	2 490	1 482	990	11 918	2 034	3 484	50 479	53	
5 252	1 477	871	985	28 897	2 192	1 428	2 899	1 982	1 254	12 748	2 215	4 179	59 230	54	

Strafverfolgung

11. Geschäftsanfall bei den Amtsgerichten nach Landgerichtsbezirken 1975

Lfd. Nr.	Geschäftsanfall	Oberlandesgerichtsbezirk							
		insgesamt	Landgerichtsbezirk						
			Baden- Baden	Freiburg	Heidelberg	Karlsruhe	Konstanz	Mannheim	Mosbach
	Geschäftsentwicklung der Strafsachen und Bußgeldverfahren								
1	Aus dem Vorjahr übernommene unerledigte Verfahren	20 952	906	3 711	2 093	4 259	2 578	4 662	885
2	davon beim Strafrichter	16 080	668	2 903	1 487	3 106	2 029	3 751	708
3	Schöffengericht ¹⁾	991	62	193	169	169	103	175	41
4	Jugendgericht 2)	3 881	176	615	437	984	446	736	136
5	Neuzugänge	64 467	3 009	10 736	8 600	16 422	6 013	11 440	2 537
6	davon beim Strafrichter	50 624	2 118	8 355	6 937	12 695	4 941	9 416	1 924
7	Schöffengericht ¹⁾	2 401	142	402	335	589	234	382	89
8	Jugendgericht 2)	11 442	749	1 979	1 328	3 138	838	1 642	524
9	Erledigte Verfahren	59 737	2 630	9 223	7 366	14 935	5 950	11 302	2 546
10	davon beim Strafrichter	46 318	1 845	6 986	5 922	11 247	4 799	9 208	1 958
11	Schöffengericht ¹⁾	2 195	127	389	297	515	214	339	86
12	Jugendgericht 2)	11 224	658	1 848	1 147	3 173	937	1 755	502
13	Unerledigte Verfahren am Jahresende	25 682	1 285	5 224	3 327	5 776	2 641	4 800	876
14	davon beim Strafrichter	20 386	941	4 272	2 502	4 554	2 171	3 959	674
15	Schöffengericht ¹⁾	1 197	77	206	207	243	123	218	44
16	Jugendgericht 2)	4 099	267	746	618	949	347	623	158
17	Unter den erledigten Verfahren ³⁾ waren	58 215	2 411	9 002	7 099	14 442	5 935	11 137	2 487
18	Anklagen	17 496	917	3 446	1 639	3 983	1 923	2 976	820
19	Vereinfachte Jugendverfahren (§76 JGG)	2 349	120	318	264	981	25	311	51
20	Einsprüche gegen einen Strafbefehl	10 132	449	1 385	1 104	2 539	1 141	1 961	458
21	Privatklagen	1 007	56	124	134	230	138	137	56
22	Bußgeldverfahren	19 026	670	3 130	3 604	4 771	1 733	3 008	615
23	Erzwingungshafentanträge (§ 96 OWiG)	7 972	188	538	332	1 867	959	2 722	485
24	Von den erledigten Verfahren ³⁾ waren Verfahren wegen								
25	Verbrechen	459	11	89	49	108	47	79	23
26	Vergehen	30 860	1 547	5 270	3 122	7 714	3 217	5 342	1 364
26	Ordnungswidrigkeiten	26 896	853	3 643	3 928	6 620	2 671	5 716	1 100
27	Unter den erledigten Verfahren ³⁾ wurden erledigt durch								
28	Urteil	25 579	1 203	4 504	2 710	6 631	3 031	4 138	995
28	Beschluß	4 021	80	942	1 018	726	354	518	130
29	Einstellung	8 288	316	1 065	1 198	2 252	544	1 575	328
30	Von den erledigten Verfahren waren anhängig								
30	bis einschl. 3 Monate	34 346	1 301	5 294	4 393	8 622	3 041	6 353	1 668
31	3 " " 6 Monate	14 478	739	2 296	1 712	3 835	1 697	2 566	462
32	6 " " 12 Monate	6 651	269	1 013	768	1 533	890	1 430	199
33	12 " " 24 Monate	2 137	85	296	193	393	247	587	108
34	24 " " 36 Monate	449	12	68	27	49	43	151	42
35	mehr als 36 Monate	154	5	35	6	10	17	50	8
36	Erledigte Verfahren (ohne Privatklagen) insgesamt	57 208	2 355	8 878	6 965	14 212	5 797	11 000	2 431
37	davon waren anhängig ab Eingang bei der Staatsanwaltschaft								
37	bis einschl. 3 Monate	23 663	805	2 990	3 628	6 076	1 754	4 643	1 174
38	3 " " 6 Monate	17 351	780	3 172	1 907	4 577	1 958	2 743	654
39	6 " " 12 Monate	11 282	540	1 937	1 044	2 710	1 495	2 323	352
40	12 " " 24 Monate	3 816	192	576	313	723	481	962	164
41	24 " " 36 Monate	801	30	127	58	99	76	249	64
42	mehr als 36 Monate	295	8	76	15	27	33	80	23
43	Sonstiger Geschäftsanfall								
43	einzelne richterliche Anordnungen	32 642	1 291	6 222	3 647	6 119	3 479	6 276	1 353
44	Vollstreckungsverfahren (VRJS)	3 396	131	837	414	450	249	63	929
45	Rechtshilfeersuchen an das Amtsgericht	19 041	516	3 356	773	8 046	2 566	1 223	601

1) Schöffengericht = Schöffengericht + erweitertes Schöffengericht.- 2) Jugendgericht = Jugendrichter + Jugendschöffengericht.- 3) Die Differenz der des Gerichtes.

Karlsruhe		Oberlandesgerichtsbezirk Stuttgart									Baden- Württemberg insgesamt	Lfd. Nr.
Landgerichtsbezirk		insgesamt	Landgerichtsbezirk									
Offenburg	Waldshut		Ellwangen	Hechingen	Heilbronn	Ravensburg	Rottweil	Stuttgart	Tübingen	Ulm		
1 255	603	19 479	1 051	599	2 187	1 716	621	9 825	1 870	1 610	40 431	1
980	448	14 997	756	479	1 610	1 244	442	7 770	1 430	1 266	31 077	2
30	49	820	55	19	107	92	27	358	76	86	1 811	3
245	106	3 662	240	101	470	380	152	1 697	364	258	7 543	4
3 957	1 753	71 069	5 131	3 358	6 835	6 802	3 296	32 282	7 016	6 349	135 536	5
2 962	1 276	54 397	3 698	2 437	5 343	5 112	2 397	25 379	5 484	4 547	105 021	6
105	123	2 441	209	128	291	212	113	1 117	191	180	4 842	7
890	354	14 231	1 224	793	1 201	1 478	786	5 786	1 341	1 622	25 673	8
3 919	1 866	68 192	4 986	3 169	6 839	6 424	3 077	31 211	6 052	6 434	127 929	9
2 973	1 380	52 193	3 588	2 315	5 277	4 790	2 231	24 472	4 823	4 697	98 511	10
106	122	2 299	213	105	240	208	110	1 032	178	213	4 494	11
840	364	13 700	1 185	749	1 322	1 426	736	5 707	1 051	1 524	24 924	12
1 293	490	22 356	1 196	788	2 183	2 094	840	10 896	2 834	1 525	48 038	13
969	344	17 201	866	601	1 676	1 566	608	8 677	2 091	1 116	37 587	14
29	50	962	51	42	158	96	30	443	89	53	2 159	15
295	96	4 193	279	145	349	432	202	1 776	654	356	8 292	16
3 913	1 789	66 093	4 852	3 101	6 476	6 170	3 023	30 063	6 006	6 402	124 308	17
992	800	24 591	1 708	1 351	2 047	2 912	1 161	10 310	2 412	2 690	42 087	18
262	17	3 061	269	201	230	352	214	1 163	204	428	5 410	19
694	401	11 280	1 129	457	1 470	790	534	4 806	857	1 237	21 412	20
57	75	1 014	136	44	136	80	59	346	87	126	2 021	21
1 165	330	17 830	1 458	857	1 919	1 450	837	8 040	1 762	1 507	36 856	22
721	160	7 010	136	178	560	573	201	4 312	679	371	14 982	23
29	24	531	31	20	47	20	27	269	50	67	990	24
2 007	1 277	40 869	3 232	2 054	3 973	4 139	1 962	17 499	3 546	4 464	71 729	25
1 877	488	24 693	1 589	1 027	2 456	2 011	1 034	12 295	2 410	1 871	51 589	26
1 471	896	34 080	2 411	1 959	2 823	3 618	1 748	14 518	3 210	3 793	59 659	27
174	79	2 271	236	140	471	98	89	735	308	194	6 292	28
824	186	8 466	852	235	861	741	392	4 092	641	652	16 754	29
2 547	1 127	44 695	3 631	2 480	4 440	4 267	2 184	19 264	3 888	4 541	79 041	30
800	371	14 064	889	477	1 264	1 183	600	7 007	1 408	1 236	28 542	31
385	164	5 406	257	118	540	540	202	2 757	544	448	12 057	32
146	82	1 578	69	19	206	131	33	832	135	153	3 715	33
23	34	268	5	5	21	36	3	151	28	19	717	34
12	11	82	1	2	5	13	1	52	3	5	236	35
3 856	1 714	65 079	4 716	3 057	6 340	6 090	2 964	29 717	5 919	6 276	122 287	36
1 997	596	29 644	2 483	1 779	2 742	3 051	1 717	12 762	2 431	2 679	53 307	37
997	563	21 202	1 505	879	1 998	1 862	828	9 785	2 151	2 194	38 553	38
570	311	10 246	558	269	1 126	873	337	5 033	992	1 058	21 528	39
237	168	3 205	145	105	403	232	69	1 686	288	277	7 021	40
39	59	572	19	22	51	55	10	325	41	49	1 373	41
16	17	210	6	3	20	17	3	126	16	19	505	42
2 461	1 794	28 383	1 989	876	4 507	1 639	1 251	14 115	1 908	2 098	61 025	43
292	31	1 635	147	447	714	17	133	69	67	41	5 031	44
687	1 273	9 915	604	666	1 032	1 028	698	3 454	1 119	1 314	28 956	45

erledigten Verfahren in Lfd.Nr.9 insgesamt zu den erledigten Verfahren in Lfd.Nr.17, 24f., 28., 31 f. insgesamt, erklärt sich durch Abgabe innerhalb

Strafverfolgung

Noch: 11. Geschäftsanfall bei den Amtsgerichten nach Landgerichtsbezirken 1973 und 1974

Lfd. Nr.	Geschäftsanfall	Oberlandesgerichtsbezirk							
		insgesamt		Landgerichtsbezirk					
				Baden - Baden		Freiburg		Heidelberg	
		1973	1974	1973	1974	1973	1974	1973	1974
	Geschäftsentwicklung der Strafsachen und Bußgeldverfahren								
1	Aus dem Vorjahr übernommene unerledigte Verfahren	17 917	19 042	636	828	3 249	3 429	2 058	1 993
	davon beim								
2	Einzelrichter	13 794	14 888	433	612	2 539	2 812	1 563	1 580
3	Schöffengericht ¹⁾	1 006	912	23	32	232	185	125	100
4	Jugendgericht ²⁾	3 117	3 242	180	184	478	432	370	313
5	Neuzugänge	49 228	54 920	2 485	2 386	8 349	9 527	5 561	6 538
	davon beim								
6	Einzelrichter	36 911	41 674	1 823	1 624	6 323	7 220	4 273	5 154
7	Schöffengericht ¹⁾	1 927	1 992	112	112	310	352	227	275
8	Jugendgericht ²⁾	10 390	11 254	550	650	1 716	1 955	1 061	1 109
9	Erledigte Verfahren	48 103	53 010	2 293	2 308	8 169	9 245	5 626	6 438
	davon beim								
10	Einzelrichter	35 817	40 482	1 644	1 568	6 050	7 129	4 256	5 247
11	Schöffengericht ¹⁾	2 021	1 913	103	82	357	344	252	206
12	Jugendgericht ²⁾	10 265	10 615	546	658	1 762	1 772	1 118	985
13	unerledigte Verfahren am Jahresende	19 042	20 952	828	906	3 429	3 711	1 993	2 093
	davon beim								
14	Einzelrichter	14 888	16 080	612	668	2 812	2 903	1 580	1 487
15	Schöffengericht ¹⁾	912	991	32	62	185	193	100	169
16	Jugendgericht ²⁾	3 242	3 881	184	176	432	615	313	437
17	unter den erledigten Verfahren ³⁾ waren	47 284	51 383	2 290	2 270	8 104	9 059	5 512	6 023
18	Anklagen	14 916	15 146	845	844	3 086	3 093	1 438	1 412
19	vereinfachte Jugendverfahren (§76 JGG)	2 841	2 878	145	163	352	415	298	198
20	Einsprüche gegen einen Strafbefehl oder eine Strafverfügung	10 380	10 295	497	463	1 572	1 598	1 236	1 167
21	Privatklagen	983	921	84	49	141	151	118	118
22	Bußgeldverfahren	13 160	16 390	562	538	2 422	2 945	1 648	2 378
23	Erzwingungshaftanträge (§ 96 OWiG)	4 704	5 505	151	208	382	743	746	718
	Von den erledigten Verfahren ³⁾ waren Verfahren wegen								
24	Verbrechen	783	654	30	26	161	115	70	49
25	Vergehen	27 885	28 124	1 525	1 487	5 054	5 178	2 988	2 806
26	Übertretungen	850	818	22	18	111	92	86	88
27	Ordnungswidrigkeiten	17 766	21 787	713	739	2 778	3 674	2 368	3 080
	Unter den erledigten Verfahren ³⁾ wurden erledigt durch								
28	Urteil	23 863	24 655	1 306	1 276	4 245	4 627	2 523	2 450
29	Beschluß	3 021	3 716	55	44	757	929	347	664
30	Einstellung	6 663	7 549	249	233	921	1 049	897	979
	Von den erledigten Verfahren waren anhängig								
31	bis einschl. 3 Monate	26 811	30 188	1 413	1 440	4 548	5 399	3 098	3 393
32	3 " " 6 Monate	12 490	12 791	511	531	2 129	2 077	1 585	1 742
33	6 " " 12 Monate	5 672	5 879	264	219	960	1 033	640	688
34	12 " " 24 Monate	1 847	2 024	79	59	352	462	172	159
35	24 " " 36 Monate	347	362	20	15	91	55	14	33
36	mehr als 36 Monate	117	139	3	6	24	33	3	8
37	Erledigte Strafsachen(ohne Privatklagen, Einsprüche gegen Strafverfügung und jugendrichterliche Verfügung) davon waren anhängig ab Eingang bei der Staatsanwaltschaft	45 904	50 118	2 191	2 209	7 887	8 840	5 350	5 848
	bis einschl. 3 Monate	16 373	19 513	873	834	2 396	3 333	2 228	2 631
38	3 " " 6 Monate	15 180	15 924	678	720	2 862	2 744	1 802	1 812
39	6 " " 12 Monate	9 824	10 031	437	470	1 741	1 746	925	1 039
40	12 " " 24 Monate	3 677	3 640	169	146	673	793	342	287
41	24 " " 36 Monate	648	750	30	31	166	165	43	61
42	mehr als 36 Monate	202	260	4	8	49	59	10	18
	Sonstiger Geschäftsanfall								
44	Anträge auf Erlaß jugendrichterlicher Verfügungen	860	703	2	3	61	68	11	14
45	einzelne richterliche Anordnungen	33 997	35 322	1 866	2 005	6 646	6 537	3 476	4 075
46	Vollstreckungsverfahren (VRJS)	2 400	3 039	192	97	769	839	10	75
47	Rechtshilfeersuchen an das Amtsgericht	16 812	16 315	406	455	1 844	1 898	617	525

1) Schöffengericht = Schöffengericht + erweitertes Schöffengericht. - 2) Jugendgericht = Jugendrichter + Jugendschöffengericht. - 3) Die Differenz innerhalb des Gerichtes.

Karlsruhe												Lfd. Nr.
Landgerichtsbezirk												
Karlsruhe		Konstanz		Mannheim		Mosbach		Offenburg		Waldshut		
1973	1974	1973	1974	1973	1974	1973	1974	1973	1974	1973	1974	
												1
3 049	3 435	1 948	2 280	4 544	4 167	723	859	1 008	1 324	702	727	2
2 302	2 666	1 576	1 859	3 594	3 335	549	627	744	946	494	451	3
225	186	100	98	188	178	31	44	55	37	27	52	4
522	583	272	323	762	654	143	188	209	341	181	224	5
1 060	1 764	5 625	5 947	9 121	10 438	1 961	2 160	3 342	3 524	1 724	1 636	6
8 024	9 393	4 471	4 625	7 065	8 314	1 397	1 572	2 375	2 593	1 160	1 179	7
481	457	178	206	338	317	68	58	86	95	127	120	8
2 555	2 914	976	1 116	1 718	1 807	496	530	881	836	437	337	9
10 674	11 940	5 293	5 649	9 498	9 943	1 825	2 134	3 026	3 593	1 699	1 760	10
7 660	8 953	4 188	4 455	7 324	7 898	1 319	1 491	2 173	2 559	1 203	1 182	11
520	474	180	201	348	320	55	61	104	102	102	123	12
2 494	2 513	925	993	1 826	1 725	451	582	749	932	394	455	13
3 435	4 259	2 280	2 578	4 167	4 662	859	885	1 324	1 255	727	603	14
2 666	3 106	1 859	2 029	3 335	3 751	627	708	946	980	451	448	15
186	169	98	103	178	175	44	41	37	30	52	49	16
583	984	323	446	654	736	188	136	341	245	224	106	17
10 553	11 602	5 116	5 430	9 309	9 703	1 816	1 987	2 897	3 578	1 687	1 731	18
2 940	3 070	1 613	1 750	2 718	2 515	567	627	721	890	988	945	19
1 090	1 007	144	87	352	372	146	202	298	426	16	8	20
2 351	2 508	1 467	1 201	1 863	1 831	445	445	615	706	334	376	21
230	217	133	117	104	124	66	45	47	51	60	49	22
3 279	4 315	1 393	1 677	2 415	2 707	428	568	761	976	252	286	23
624	457	353	585	1 840	2 135	151	96	432	501	25	62	24
192	152	73	94	151	118	28	31	55	27	23	42	25
6 327	6 561	3 252	3 041	4 565	4 404	1 194	1 278	1 608	2 044	1 372	1 325	26
137	144	57	38	360	361	16	18	44	42	17	17	27
3 897	4 745	1 734	2 257	4 233	4 820	578	660	1 190	1 465	275	347	28
5 459	5 945	2 925	2 863	4 186	3 930	928	1 038	1 249	1 520	1 042	1 006	29
767	748	297	398	434	546	135	145	158	149	71	93	30
1 788	2 228	588	578	1 242	1 233	242	304	572	763	164	182	31
6 519	7 137	2 575	2 845	4 613	5 651	1 180	1 209	1 937	2 228	928	886	32
2 672	3 029	1 558	1 422	2 683	2 210	431	481	504	797	417	502	33
1 001	1 143	769	806	1 351	1 146	160	222	305	408	222	214	34
305	254	183	296	493	525	43	69	123	110	97	90	35
40	27	28	44	122	123	-	5	20	28	12	32	36
16	12	3	17	47	48	2	1	8	7	11	7	37
10 250	11 310	4 944	5 279	9 093	9 509	1 735	1 933	2 840	3 521	1 614	1 669	38
4 009	4 413	1 247	1 562	3 112	3 989	689	734	1 440	1 648	379	369	39
3 296	3 995	1 835	1 860	2 784	2 536	613	655	726	1 031	584	571	40
2 100	2 191	1 376	1 274	2 041	1 893	331	373	444	589	429	456	41
709	594	411	459	916	791	92	150	184	206	181	214	42
102	91	54	82	175	220	9	17	35	36	34	47	43
34	26	21	42	65	80	1	4	11	11	7	12	44
124	132	204	185	198	252	14	16	212	30	34	3	45
6 170	6 040	3 815	3 911	6 373	6 992	1 502	1 550	2 595	2 520	1 554	1 692	46
702	450	161	197	227	175	50	791	285	390	4	25	47
7 605	7 100	3 073	3 026	1 419	1 340	595	579	649	720	604	672	48

Strafverfolgung

Noch: 11. Geschäftsanfall bei den Amtsgerichten nach Landgerichtsbezirken 1973 und 1974

Lfd. Nr.	Geschäftsanfall	Oberlandesgerichtsbezirk							
		insgesamt		Landgerichtsbezirk					
				Ellwangen		Hechingen		Heilbronn	
		1973	1974	1973	1974	1973	1974	1973	1974
Geschäftsentwicklung der Strafsachen und Bußgeldverfahren									
1	Aus dem Vorjahr übernommene unerledigte Verfahren	16 928	17 139	1 057	854	427	445	1 643	1 784
2	davon beim Einzelrichter	13 126	13 027	757	580	320	342	1 222	1 286
3	Schöffengericht ¹⁾	827	845	56	56	26	34	125	99
4	Jugendgericht ²⁾	2 975	3 267	244	218	81	69	296	399
5	Neuzugänge	55 151	61 641	4 365	4 871	2 363	3 042	5 408	6 248
6	davon beim Einzelrichter	40 950	46 325	3 099	3 569	1 750	2 266	3 906	4 656
7	Schöffengericht ¹⁾	2 056	1 960	191	156	91	98	222	225
8	Jugendgericht ²⁾	12 145	13 356	1 075	1 146	522	678	1 280	1 367
9	Erledigte Verfahren	54 940	59 301	4 568	4 674	2 345	2 888	5 267	5 845
10	davon beim Einzelrichter	41 049	44 355	3 276	3 393	1 728	2 129	3 842	4 332
11	Schöffengericht ¹⁾	2 038	1 985	191	157	83	113	248	217
12	Jugendgericht ²⁾	11 853	12 961	1 101	1 124	534	646	1 177	1 296
13	Unerledigte Verfahren am Jahresende	17 139	19 479	854	1 051	445	599	1 784	2 187
14	davon beim Einzelrichter	13 027	14 997	580	756	342	479	1 286	1 610
15	Schöffengericht ¹⁾	845	820	56	55	34	19	99	107
16	Jugendgericht ²⁾	3 267	3 662	218	240	69	101	399	470
17	Unter den erledigten Verfahren ³⁾ waren	53 639	57 695	4 404	4 554	2 258	2 848	5 179	5 681
18	Anklagen	23 198	22 704	1 644	1 644	974	1 207	1 992	2 064
19	vereinfachte Jugendverfahren (§ 76 JGG)	2 665	2 962	247	270	151	135	242	326
20	Einsprüche gegen einen Strafbefehl oder eine Strafverfügung	9 218	9 979	1 082	1 045	418	530	1 119	1 224
21	Privatklagen	985	1 101	120	114	27	54	136	151
22	Bußgeldverfahren	12 716	14 732	1 169	1 270	651	711	1 084	1 482
23	Erzwingungshafentanträge (§ 96 OWiG)	3 085	4 389	125	184	16	204	311	229
Von den erledigten Verfahren ³⁾ waren									
24	Verbrechen	808	568	79	46	32	30	90	36
25	Vergehen	36 554	37 715	2 981	3 016	1 566	1 890	3 645	3 897
26	Übertretungen	597	427	53	43	19	27	54	42
27	Ordnungswidrigkeiten	15 680	18 985	1 291	1 449	641	901	1 390	1 706
Unter den erledigten Verfahren ³⁾ wurden									
28	erledigt durch Urteil	31 530	31 751	2 365	2 384	1 466	1 715	2 914	3 037
29	Beschluß	1 489	1 869	161	205	81	77	301	427
30	Einstellung	7 075	8 239	747	821	256	285	546	820
Von den erledigten Verfahren waren									
31	anhängig	36 958	40 636	3 408	3 641	1 840	2 433	3 754	4 084
32	bis einschl. 3 Monate	10 532	11 135	633	604	292	313	863	1 032
33	3 " " 6 Monate	4 352	4 241	252	199	90	73	379	373
33	6 " " 12 Monate	1 490	1 372	95	88	25	28	148	130
25	12 " " 24 Monate	242	213	14	14	10	1	28	37
36	24 " " 36 Monate	65	98	2	8	1	-	7	25
36	mehr als 36 Monate								
37	Erledigte Strafsachen (ohne Privatklagen, Einsprüche gegen Strafverfügung und jugendrichterliche Verfügungen)	52 331	56 304	4 259	4 403	2 216	2 779	5 008	5 491
38	davon waren anhängig ab Eingang bei der Staatsanwaltschaft	23 350	26 131	2 522	2 567	1 404	1 818	2 056	2 144
39	bis einschl. 3 Monate	16 626	17 779	1 111	1 227	539	653	1 651	1 855
40	3 " " 6 Monate	8 602	8 918	448	432	196	231	888	1 067
41	6 " " 12 Monate	2 980	2 667	145	132	55	60	323	319
42	12 " " 24 Monate	594	584	26	32	19	16	72	71
43	24 " " 36 Monate	179	225	7	13	3	1	18	35
43	mehr als 36 Monate								
Sonstiger Geschäftsanfall									
44	Anträge auf Erlass jugendrichterlicher Verfügungen	422	477	28	20	6	7	31	70
45	einzelne richterliche Anordnungen	28 043	30 924	2 108	2 304	874	1 003	3 757	4 614
46	Vollstreckungsverfahren (VRJS)	1 949	1 605	75	83	297	406	1 159	822
47	Rechtshilfeersuchen an das Amtsgericht	9 925	9 056	885	742	540	490	1 103	990

1) Schöffengericht = Schöffengericht + erweitertes Schöffengericht. - 2) Jugendgericht = Jugendrichter + Jugendschöffengericht. - 3) Die Differenz innerhalb des Gerichtes.

Stuttgart										Baden- Württemberg insgesamt		Lfd. Nr.
Landgerichtsbezirk												
Ravensburg		Rottweil		Stuttgart		Tübingen		Ulm				
1973	1974	1973	1974	1973	1974	1973	1974	1973	1974	1973	1974	
1 646	1 737	502	551	8 031	8 528	2 056	1 724	1 566	1 516	34 845	36 181	1
1 180	1 282	383	421	6 490	6 709	1 584	1 268	1 190	1 139	26 920	27 915	2
74	90	24	39	365	361	91	97	66	69	1 833	1 757	3
392	365	95	91	1 176	1 458	381	359	310	308	6 092	6 509	4
4 826	5 666	2 391	2 676	24 519	27 344	5 666	5 846	5 613	5 948	104 379	116 561	5
3 421	4 124	1 699	1 913	19 033	21 096	4 036	4 353	4 006	4 348	77 861	87 999	6
212	196	126	99	819	822	230	171	165	193	3 983	3 952	7
1 193	1 346	566	664	4 667	5 426	1 400	1 322	1 442	1 407	22 535	24 610	8
4 735	5 687	2 342	2 606	24 022	26 047	5 998	5 700	5 663	5 854	103 043	112 311	9
3 319	4 162	1 661	1 892	18 814	20 035	4 352	4 191	4 057	4 221	76 866	84 837	10
196	194	111	111	823	825	224	192	162	176	4 059	3 898	11
1 220	1 331	570	603	4 385	5 187	1 422	1 317	1 444	1 457	22 118	23 576	12
1 737	1 716	551	621	8 528	9 825	1 724	1 870	1 516	1 610	36 181	40 431	13
1 282	1 244	421	442	6 709	7 770	1 268	1 430	1 139	1 266	27 915	31 077	14
90	92	39	27	361	358	97	76	69	86	1 757	1 811	15
365	380	91	152	1 458	1 697	359	364	308	258	6 509	7 543	16
4 642	5 537	2 278	2 486	23 355	25 293	5 895	5 558	5 628	5 738	100 923	109 078	17
2 581	2 722	985	1 095	9 308	9 001	3 096	2 501	2 618	2 470	38 114	37 850	18
213	260	190	177	984	1 176	298	259	340	359	5 506	5 840	19
701	880	414	408	3 746	4 084	735	745	1 003	1 063	19 598	20 274	20
59	83	62	65	391	426	106	106	84	102	1 968	2 022	21
866	1 265	562	632	5 927	6 476	1 394	1 578	1 063	1 318	25 876	31 122	22
219	309	54	95	1 626	2 614	252	348	482	406	7 789	9 894	23
84	39	40	33	330	264	81	59	872	61	1 591	1 222	24
3 430	3 906	1 612	1 715	15 263	15 822	4 100	3 544	3 957	3 925	64 439	65 839	25
51	26	21	22	254	173	85	40	60	54	1 447	1 245	26
1 077	1 566	605	716	7 508	9 034	1 629	1 915	1 539	1 698	33 446	40 772	27
3 029	3 332	1 447	1 527	13 343	13 095	3 523	3 058	3 443	3 603	55 393	56 406	28
57	100	58	93	477	530	201	280	153	157	4 510	5 585	29
631	822	319	360	3 426	3 817	585	737	565	577	13 738	15 788	30
3 237	3 999	1 665	1 751	15 057	16 561	3 899	3 964	4 098	4 203	63 769	70 824	31
836	976	395	517	5 255	5 606	1 257	1 045	1 001	1 042	23 022	23 926	32
373	412	156	170	2 138	2 304	564	371	400	339	10 024	10 120	33
166	121	57	43	730	692	156	153	113	117	3 337	3 396	33
22	19	2	4	138	89	15	19	13	30	589	575	25
8	10	3	1	37	41	4	6	3	7	182	237	36
4 570	5 437	2 209	2 410	22 814	24 751	5 754	5 426	5 501	5 607	98 235	106 422	37
2 297	2 936	1 177	1 287	9 113	10 391	2 185	2 443	2 596	2 545	39 723	45 644	38
1 360	1 464	608	740	7 646	8 047	1 963	1 793	1 748	2 000	31 806	33 703	39
620	710	268	265	4 163	4 587	1 199	862	820	764	18 426	18 949	40
236	234	124	94	1 463	1 365	348	256	286	207	6 657	6 307	41
44	74	19	20	330	259	46	45	38	67	1 242	1 334	42
13	19	13	4	99	102	13	27	13	24	381	485	43
25	56	45	47	170	209	26	12	90	56	1 282	1 180	44
1 673	1 738	1 262	1 235	14 205	15 550	1 986	2 093	2 178	2 387	62 040	66 246	45
11	12	134	93	117	101	95	46	61	42	4 349	4 644	46
950	1 012	502	479	2 680	2 975	1 849	1 015	1 416	1 353	26 737	25 371	47

der erledigten Verfahren in lfd. Nr.9 insgesamt zu den Verfahren in der lfd. Nr.17, 24 f., 28 f., 31 f. insgesamt, erklärt sich durch Abgabe

12. Geschäftsanfall bei den Landgerichten 1975

Lfd. Nr.	Geschäftsanfall	Oberlandesgerichtsbezirk							
		insgesamt	Landgericht						
			Baden- Baden	Freiburg	Heidelberg	Karlsruhe	Konstanz	Mann- helm	Mosbach

Erste In-

Geschäftsentwicklung									
1	Aus dem Vorjahr übernommene unerledigte Verfahren	266	18	34	40	58	19	69	1
	davon bei/m								
2	der großen Strafkammer	220	12	25	31	48	19	65	1
3	Schwurgericht	26	2	9	-	9	-	-	-
4	der Jugendkammer	20	4	-	9	1	-	4	-
5	Neuzugang	555	21	45	86	142	38	145	34
	davon bei/m								
6	der großen Strafkammer	376	17	33	45	106	24	99	21
7	Schwurgericht	109	3	11	14	23	12	37	5
8	der Jugendkammer	70	1	1	27	13	2	9	8
9	erledigte Verfahren	566	18	54	89	140	35	148	27
	davon bei/m								
10	der großen Strafkammer	401	10	37	55	105	28	110	17
11	Schwurgericht	105	4	17	10	26	6	28	5
12	der Jugendkammer	60	4	-	24	9	1	10	5
13	unerledigte Verfahren am Jahresende	255	21	25	37	60	22	66	8
	davon bei/m								
14	der großen Strafkammer	195	19	21	21	49	15	54	5
15	Schwurgericht	30	1	3	4	6	6	9	-
16	der Jugendkammer	30	1	1	12	5	1	3	3
17	Erledigte Verfahren insgesamt ¹⁾	552	18	53	89	130	34	146	27
	davon waren								
18	Anklagen	530	17	52	88	126	29	140	24
19	Verfahren wegen Verbrechen	365	12	37	58	100	33	89	12
20	wegen Vergehen	187	6	16	31	30	1	57	15
21	wurden erledigt durch Urteil	466	16	44	79	105	30	128	25
22	Von den erledigten Verfahren ¹⁾	552	18	53	89	130	34	146	27
	waren anhängig bei Gericht								
23	bis einschl. 3 Monate	221	6	14	28	73	11	50	17
24	3 " " 6 Monate	191	7	19	37	37	19	52	10
25	6 " " 12 Monate	93	5	10	20	15	2	28	-
26	12 " " 24 Monate	35	-	9	3	2	2	10	-
27	24 " " 36 Monate	9	-	-	1	3	-	4	-
28	mehr als 36 Monate	3	-	1	-	-	-	2	-
	waren anhängig einschl. des Ermittlungsverfahrens bei der Staatsanwaltschaft								
29	bis einschl. 3 Monate	36	1	3	3	17	2	5	2
30	3 " " 6 Monate	114	3	13	20	38	6	14	13
31	6 " " 12 Monate	196	6	15	36	40	13	55	10
32	12 " " 24 Monate	140	8	15	20	28	11	43	2
33	24 " " 36 Monate	35	-	4	6	4	-	14	-
34	mehr als 36 Monate	31	-	3	4	3	2	15	-

Berufungs-

Geschäftsentwicklung									
35	Aus dem Vorjahr übernommene unerledigte Verfahren	1 480	114	167	155	452	193	284	32
	davon bei der								
36	großen Strafkammer	245	19	27	37	57	41	42	2
37	kleinen Strafkammer	1 117	85	133	108	365	131	218	24
38	Jugendkammer	118	10	7	10	30	21	24	6

Karlsruhe		Oberlandesgerichtsbezirk Stuttgart									Baden- Württem- berg insgesamt	Lfd. Nr.
		insgesamt	Landgericht									
Offen- burg	Waldshut		Ellwangen	Hechingen	Heilbronn	Ravens- burg	Rottweil	Stuttgart	Tübingen	Ulm		

stanz

20	7	216	10	6	31	10	12	94	19	34	482	1
14	5	148	7	6	26	5	12	60	13	19	368	2
6	-	41	-	-	-	3	-	25	2	11	67	3
-	2	27	3	-	5	2	-	9	4	4	47	4
24	20	506	44	18	78	35	14	228	36	53	1 061	5
14	17	295	28	10	50	27	8	116	24	32	671	6
3	1	146	10	4	20	6	4	82	7	13	255	7
7	2	65	6	4	8	2	2	30	5	8	135	8
31	24	467	37	18	63	31	17	205	37	59	1 033	9
20	19	265	22	12	45	21	15	92	24	34	666	10
8	1	132	7	4	10	7	2	83	5	14	237	11
3	4	70	8	2	8	3	-	30	8	11	130	12
13	3	255	17	6	46	14	9	117	18	28	510	13
8	3	178	13	4	31	11	5	84	13	17	373	14
1	-	55	3	-	10	2	2	24	4	10	85	15
4	-	22	1	2	5	1	2	9	1	1	52	16
31	24	457	36	18	61	31	17	198	37	59	1 009	17
31	23	426	33	17	53	29	17	187	35	55	956	18
18	6	272	28	11	35	20	3	120	15	40	637	19
13	18	185	8	7	26	11	14	78	22	19	372	20
22	17	374	34	15	53	29	14	152	33	44	840	21
31	24	457	36	18	61	31	17	198	37	59	1 009	22
6	16	221	24	12	39	15	5	83	20	23	442	23
6	4	149	11	5	13	13	5	66	10	26	340	24
9	4	52	-	1	7	1	1	32	4	6	145	25
9	-	22	1	-	-	2	2	12	2	3	57	26
1	-	6	-	-	1	-	-	3	1	1	15	27
-	-	7	-	-	1	-	4	2	-	-	10	28
1	2	24	4	3	3	1	1	6	3	3	60	29
2	5	97	13	4	16	6	2	31	13	12	211	30
10	11	186	12	9	23	15	6	84	11	26	382	31
9	4	89	5	2	11	7	1	43	6	14	229	32
5	2	25	-	-	5	1	2	14	1	2	60	33
4	-	36	2	-	3	1	5	20	3	2	67	34

instanz

45	38	1 233	34	49	149	106	85	500	87	223	2 713	35
11	9	223	4	5	31	14	13	101	10	45	468	36
27	26	882	25	37	103	85	64	351	67	150	1 999	37
7	3	128	5	7	15	7	8	48	10	28	246	38

Strafverfolgung

Noch: 12. Geschäftsanfall bei den Landgerichten 1975

Lfd. Nr.	Geschäftsanfall	Oberlandesgerichtsbezirk							
		insgesamt	Landgericht						
			Baden- Baden	Freiburg	Heidelberg	Karlsruhe	Konstanz	Mann- heim	Mosbach
39	Neuzugänge	3 871	236	645	517	1 053	333	622	144
40	davon bei der großen Strafkammer	679	48	116	108	175	55	98	23
41	kleinen Strafkammer	2 735	175	467	325	757	226	468	94
42	Jugendkammer	457	13	62	84	121	52	56	27
43	Erledigte Verfahren	4 022	249	609	517	1 110	400	690	128
44	davon bei der großen Strafkammer	662	35	105	98	183	65	100	18
45	kleinen Strafkammer	2 917	202	448	345	806	287	521	86
46	Jugendkammer	443	12	56	74	121	48	69	24
47	Unerledigte Verfahren am Jahresende	1 329	101	203	155	395	126	216	48
48	davon bei der großen Strafkammer	262	32	38	47	49	31	40	7
49	kleinen Strafkammer	935	58	152	88	316	70	165	32
50	Jugendkammer	132	11	13	20	30	25	11	9
51	Erledigte Berufungen ¹⁾ insgesamt	3 882	182	589	513	1 079	388	685	127
	darunter richteten sich gegen ein Urteil								
52	des Strafrichters	2 788	135	431	343	780	275	516	86
53	des Schöffengerichts ²⁾	655	35	104	97	179	65	100	17
54	des Jugendgerichts ³⁾	439	12	54	73	120	48	69	24
55	waren Officialverfahren	3 820	180	581	508	1 053	377	678	125
56	waren Berufungen wegen Verbrechen	183	1	7	8	113	5	38	1
57	Vergehen	3 699	181	582	505	966	383	647	126
58	wurden erledigt durch Urteil	2 641	123	398	348	738	290	463	97
59	Zurücknahme der Berufung	664	31	100	108	175	49	95	20
	Von den erledigten Berufungen ¹⁾ waren anhängig								
	ab Eingang beim Berufungsgericht								
60	bis einschl. 3 Monate	1 935	69	356	236	548	195	281	66
61	3 " " 6 Monate	1 155	41	185	185	306	81	236	43
62	6 " " 12 Monate	529	56	35	68	139	51	127	17
63	12 " " 24 Monate	208	12	10	22	70	40	36	1
64	mehr als 24 Monate	55	4	3	2	16	21	5	-
	ab Verkündung des angefochtenen Urteils								
65	bis einschl. 3 Monate	524	22	62	56	167	51	94	24
66	3 " " 6 Monate	1 595	57	298	210	452	148	243	56
67	6 " " 12 Monate	1 195	63	185	181	293	102	231	40
68	12 " " 24 Monate	428	32	33	55	126	56	92	6
69	mehr als 24 Monate	140	8	11	11	41	31	25	1
	ab Einleitung des Verfahrens bei der Staatsanwaltschaft								
70	bis einschl. 3 Monate	18	2	3	2	10	1	-	-
71	3 " " 6 Monate	238	4	32	17	86	19	43	9
72	6 " " 12 Monate	1 434	64	231	227	447	110	196	42
73	12 " " 24 Monate	1 502	77	235	198	362	157	307	48
74	mehr als 24 Monate	626	33	80	64	146	90	132	26
75	Beschwerden in Strafsachen (einschl. Kostenbeschwerden) insgesamt	4 537	194	734	745	1 010	461	714	212

Be-

1) Die mögliche Differenz zu der Zahl der erledigten Verfahren bei der Geschäftsentwicklung erklärt sich durch Abgaben innerhalb des Gerichtes.-

Karlsruhe		Oberlandesgerichtsbezirk Stuttgart									Baden- Württem- berg insgesamt	Lfd. Nr.
		insgesamt	Landgericht									
Offen- burg	Waldshut		Ellwangen	Hechingen	Heilbronn	Ravensburg	Rottweil	Stuttgart	Tübingen	Ulm		

instanz

138	183	4 957	357	235	455	444	225	2 110	511	620	8 828	39
19	37	699	57	39	77	77	30	285	64	70	1 378	40
93	130	3 549	240	154	333	303	150	1 510	386	473	6 284	41
26	16	709	60	42	45	64	45	315	61	77	1 166	42
139	180	4 793	330	215	438	344	244	2 164	466	592	8 815	43
22	36	653	48	34	82	63	33	259	48	86	1 315	44
97	125	3 455	224	142	306	232	172	1 588	361	430	6 372	45
20	19	685	58	39	50	49	39	317	57	76	1 128	46
44	41	1 397	61	69	166	206	66	446	132	251	2 726	47
8	10	269	13	10	26	28	10	127	26	29	531	48
23	31	976	41	49	130	156	42	273	92	193	1 911	49
13	-	152	7	10	10	22	14	46	14	29	284	50
139	180	4 667	329	215	436	341	242	2 053	465	586	8 549	51
97	125	3 368	223	142	305	231	170	1 511	361	425	6 156	52
22	36	649	48	34	81	61	33	259	47	86	1 304	53
20	19	650	58	39	50	49	39	283	57	75	1 089	54
139	179	4 613	325	212	436	339	238	2 027	459	577	8 433	55
4	6	115	4	3	15	7	2	50	10	24	298	56
135	174	4 552	325	212	421	334	240	2 003	455	562	8 251	57
86	98	3 020	200	150	279	234	170	1 232	329	426	5 661	58
35	51	973	81	43	93	68	46	448	100	94	1 637	59
74	110	3 135	296	181	291	213	170	1 294	382	308	5 070	60
37	41	983	29	30	103	78	47	477	63	156	2 138	61
20	16	412	3	3	33	38	12	230	12	81	941	62
5	12	123	1	1	9	9	12	47	8	36	331	63
3	1	14	-	-	-	3	1	5	-	5	69	64
30	18	1 397	212	100	89	96	76	553	154	117	1 921	65
59	72	2 056	102	102	242	146	134	862	232	236	3 651	66
38	62	905	14	11	84	75	15	480	61	165	2 100	67
8	20	264	1	2	20	19	12	143	18	49	692	68
4	8	45	-	-	1	5	5	15	-	19	185	69
-	-	48	1	1	-	2	2	39	1	2	66	70
14	14	701	136	72	33	52	71	238	51	48	939	71
49	68	2 255	147	108	234	179	120	919	265	283	3 689	72
60	58	1 257	37	27	136	79	29	650	116	183	2 759	73
16	39	348	4	4	33	26	16	179	25	61	974	74

schwerden

252	215	6 300	367	237	746	477	234	3 004	665	570	10 837	75
-----	-----	-------	-----	-----	-----	-----	-----	-------	-----	-----	--------	----

2) Schöffengericht = Schöffengericht + erweitertes Schöffengericht.- 3) Jugendgericht = Jugendrichter + Jugendschöffengericht.

Noch: 12. Geschäftsanfall bei den Landgerichten 1973 und 1974

Lfd. Nr.	Geschäftsanfall	Oberlandesgerichtsbezirk							
		insgesamt		Landgericht					
				Baden - Baden		Freiburg		Heidelberg	
		1973	1974	1973	1974	1973	1974	1973	1974

Erste In-

Geschäftsentwicklung									
1	Aus dem Vorjahr übernommene unerledigte Verfahren	215	252	21	17	33	22	28	47
2	davon bei/m								
3	der großen Strafkammer	177	207	16	14	29	20	22	37
4	Schwurgericht	28	34	5	2	4	2	1	6
5	der Jugendkammer	10	11	-	1	-	-	5	4
6	Neuzugänge	417	452	16	24	45	64	63	65
7	davon bei/m								
8	der großen Strafkammer	332	348	12	18	41	46	44	42
9	Schwurgericht	54	65	3	2	2	14	9	11
10	der Jugendkammer	31	39	1	4	2	4	10	12
11	erledigte Verfahren	380	438	20	23	56	52	44	72
12	davon bei/m								
13	der großen Strafkammer	302	335	14	20	50	41	29	48
14	Schwurgericht	48	73	6	2	4	7	4	17
15	der Jugendkammer	30	30	-	1	2	4	11	7
16	unerledigte Verfahren am Jahresende	252	266	17	18	22	34	47	40
17	davon bei/m								
18	der großen Strafkammer	207	220	14	12	20	25	37	31
19	Schwurgericht	34	26	2	2	2	9	6	-
20	der Jugendkammer	11	20	1	4	-	-	4	9
21	Erledigte Verfahren insgesamt ¹⁾	375	377	20	22	54	37	43	56
22	davon waren								
23	Anklagen ²⁾	355	352	18	20	47	31	43	55
24	Verfahren wegen Verbrechen	254	250	12	11	15	16	28	37
25	wegen Vergehen	121	127	8	11	39	21	15	19
26	wurden erledigt durch Urteil	329	336	17	19	45	34	39	52
27	Von den erledigten Verfahren ¹⁾	375	377	20	22	54	37	43	56
28	waren anhängig bei Gericht								
29	bis einschl. 3 Monate	167	164	8	7	13	6	21	24
30	3 " " 6 Monate	106	129	5	7	22	17	7	23
31	6 " " 12 Monate	61	58	5	5	9	11	6	6
32	12 " " 24 Monate	31	21	2	2	5	3	8	2
33	24 " " 36 Monate	8	4	-	1	4	-	1	1
34	mehr als 36 Monate	2	1	-	-	1	-	-	-
35	waren anhängig einschl. des Ermittlungsverfahrens bei der Staatsanwaltschaft								
36	bis einschl. 3 Monate	26	12	1	-	3	-	3	-
37	3 " " 6 Monate	74	77	3	3	5	3	11	16
38	6 " " 12 Monate	110	138	4	9	20	6	10	26
39	12 " " 24 Monate	116	94	9	6	16	19	15	10
40	24 " " 36 Monate	28	35	2	3	3	5	2	2
41	mehr als 36 Monate	21	21	1	1	7	4	2	2

Berufungs-

Geschäftsentwicklung									
35	Aus dem Vorjahr übernommene unerledigte Verfahren	1 266	1 453	77	75	190	185	137	145
36	davon bei der								
37	großen Strafkammer	192	217	19	10	18	23	27	34
38	kleinen Strafkammer	952	1 091	52	53	154	148	100	94
39	Jugendkammer	122	145	6	12	18	14	10	17

1) Die mögliche Differenz zu der Zahl der erledigten Verfahren bei der Geschäftsentwicklung erklärt sich durch Abgaben innerhalb des Gerichts.- und Jugendschöffengericht.

Karlsruhe												Lfd. Nr.
Landgericht												
Karlsruhe		Konstanz		Mannheim		Mosbach		Offenburg		Waldshut		
1973	1974	1973	1974	1973	1974	1973	1974	1973	1974	1973	1974	

stanz

39	44	19	11	63	85	3	6	6	14	3	6	1
32	35	19	11	51	71	1	4	5	10	2	5	2
6	6	-	-	9	11	1	2	1	4	1	1	3
1	3	-	-	3	3	1	-	-	-	-	-	4
115	104	15	28	105	104	24	15	18	30	16	18	5
90	84	15	27	91	86	14	9	12	22	13	14	6
16	14	-	-	11	12	7	3	5	8	1	1	7
9	6	-	1	3	6	3	3	1	-	2	3	8
110	90	23	20	83	120	21	20	10	24	13	17	9
87	71	23	19	71	92	11	12	7	18	10	14	10
16	11	-	-	9	23	6	5	2	6	1	2	11
7	8	-	1	3	5	4	3	1	-	2	1	12
44	58	11	19	85	69	6	1	14	20	6	7	13
35	48	11	19	71	65	4	1	10	14	5	5	14
6	9	-	-	11	-	2	-	4	6	1	-	15
3	1	-	-	3	4	-	-	-	-	-	2	16
110	87	23	20	81	95	21	19	10	24	13	17	17
107	85	20	18	78	88	19	19	10	20	13	16	18
91	67	18	17	52	58	15	12	10	17	13	15	19
19	20	5	3	29	37	6	7	-	7	-	2	20
99	76	22	19	65	79	19	18	10	23	13	16	21
110	87	23	20	81	95	21	19	10	24	13	17	22
55	52	5	6	38	42	16	12	3	2	8	13	23
31	22	6	8	22	33	4	6	4	12	5	1	24
14	9	9	3	15	14	1	1	2	8	-	1	25
10	4	3	2	3	5	-	-	-	2	-	1	26
-	-	-	1	3	1	-	-	-	-	-	-	27
-	-	-	-	-	-	-	-	1	-	-	1	28
7	3	-	-	11	4	1	4	-	-	-	1	29
23	25	2	1	16	16	11	3	-	5	3	5	30
29	31	3	9	25	33	5	7	5	9	9	8	31
34	13	16	8	18	23	4	4	3	10	1	1	32
11	11	1	-	8	13	-	1	1	-	-	-	33
6	4	1	2	3	6	-	-	1	-	-	2	34

instanz

249	400	204	247	275	285	23	23	35	39	76	54	35
38	53	26	37	49	50	3	4	6	3	6	3	36
175	318	161	182	205	210	14	15	25	22	66	49	37
36	29	17	28	21	25	6	4	4	14	4	2	38

2) Mit und ohne Voruntersuchung. - 3) Schöffengericht = Schöffengericht und erweitertes Schöffengericht. - 4) Jugendgericht = Jugendrichter

Strafverfolgung

Noch: 12. Geschäftsanfall bei den Landgerichten 1973 und 1974

Lfd. Nr.	Geschäftsanfall	Oberlandesgerichtsbezirk							
		insgesamt		Landgericht					
				Baden - Baden		Freiburg		Heidelberg	
		1973	1974	1973	1974	1973	1974	1973	1974
39	Neuzugänge	3 459	3 601	196	214	567	621	439	458
40	davon bei der großen Strafkammer	589	603	28	34	99	99	93	79
41	kleinen Strafkammer	2 498	2 605	142	145	415	474	288	324
42	Jugendkammer	372	393	26	35	53	48	58	55
43	Erledigte Verfahren	3 266	3 574	198	175	566	639	431	448
44	davon bei der großen Strafkammer	564	575	37	25	94	95	86	76
45	kleinen Strafkammer	2 353	2 579	141	113	415	489	294	310
46	Jugendkammer	349	420	20	37	57	55	51	62
47	unerledigte Verfahren am Jahresende	1 453	1 480	75	114	185	167	145	155
48	davon bei der großen Strafkammer	217	245	10	19	23	27	34	37
49	kleinen Strafkammer	1 091	1 117	53	85	148	133	94	108
50	Jugendkammer	145	118	12	10	14	7	17	10
51	Erledigte Berufungen ¹⁾ insgesamt	3 203	3 344	198	123	565	610	428	446
52	darunter richteten sich gegen ein Urteil des Amtsrichters (Einzelrichters)	2 294	2 366	141	68	414	460	292	309
53	des Schöffengerichts ³⁾	561	568	37	25	94	95	85	75
54	des Jugendgerichts ⁴⁾	348	410	20	30	57	55	51	62
55	waren Officialverfahren	3 131	3 288	190	123	554	601	415	431
56	waren Berufungen wegen Verbrechen	254	221	10	4	1	4	23	18
57	Vergehen	2 939	3 119	188	118	553	604	403	428
58	wurden erledigt durch Urteil	2 226	2 276	130	91	403	439	295	300
59	Zurücknahme der Berufung	533	606	32	20	103	98	85	81
Von den erledigten Berufungen ¹⁾ waren anhängig									
ab Eingang beim Berufungsgericht									
60	bis einschl. 3 Monate	1 736	1 654	117	74	283	335	248	188
61	3 " " 6 Monate	904	1 012	48	27	187	197	124	182
62	6 " " 12 Monate	408	482	23	15	68	64	41	66
63	12 " " 24 Monate	120	156	8	6	20	12	11	8
64	mehr als 24 Monate	35	40	2	1	7	2	4	2
ab Verkündung des angefochtenen Urteils									
65	bis einschl. 3 Monate	498	454	35	15	48	78	62	45
66	3 " " 6 Monate	1 362	1 303	92	53	246	294	231	192
67	6 " " 12 Monate	969	1 128	47	40	206	185	102	179
68	12 " " 24 Monate	301	373	18	10	58	45	29	25
69	mehr als 24 Monate	73	86	6	5	7	8	4	5
ab Einleitung des Verfahrens bei der Staatsanwaltschaft									
70	bis einschl. 3 Monate	14	8	2	-	3	-	1	1
71	3 " " 6 Monate	184	183	9	4	16	31	24	27
72	6 " " 12 Monate	1 215	1 194	79	54	209	240	200	185
73	12 " " 24 Monate	1 325	1 408	74	49	242	238	158	182
74	mehr als 24 Monate	391	494	26	16	83	92	32	35
Be-									
75	Beschwerden in Strafsachen (ohne Kostenbeschwerden) insgesamt	4 645	4 690	295	241	749	758	691	799

1) Die mögliche Differenz zu der Zahl der erledigten Verfahren bei der Geschäftsentwicklung erklärt sich durch Abgaben innerhalb des Gerichts. - Jugendschöffengericht.

Karlsruhe												Lfd. Nr.
Landgericht												
Karlsruhe		Konstanz		Mannheim		Mosbach		Offenburg		Waldshut		
1973	1974	1973	1974	1973	1974	1973	1974	1973	1974	1973	1974	

instanz

807	996	477	349	543	532	94	99	154	153	182	179	39
157	159	50	58	107	99	18	9	15	31	22	35	40
582	749	375	250	376	382	61	74	118	102	141	105	41
68	88	52	41	60	51	15	16	21	20	19	39	42
656	944	434	403	533	533	94	90	150	147	204	195	43
142	155	39	54	106	107	17	11	18	23	25	29	44
439	702	354	301	371	374	60	65	121	97	158	128	45
75	87	41	48	56	52	17	14	11	27	21	38	46
400	452	247	193	285	284	23	32	39	45	54	38	47
53	57	37	41	50	42	4	2	3	11	3	9	48
318	365	182	131	210	218	15	24	22	27	49	26	49
29	30	28	21	25	24	4	6	14	7	2	3	50
654	817	381	402	531	516	93	90	149	145	204	195	51
438	578	301	300	370	361	60	65	120	97	158	128	52
141	153	39	54	106	103	16	11	18	23	25	29	53
75	86	41	48	55	52	17	14	11	25	21	38	54
638	806	373	395	527	510	89	88	144	145	201	189	55
134	131	4	4	55	43	3	3	5	2	8	12	56
519	685	375	398	473	473	90	87	143	143	195	183	57
450	536	286	297	332	342	74	62	112	92	144	117	58
97	176	58	62	88	73	9	15	22	32	39	49	59
236	339	214	176	308	252	72	43	120	116	138	131	60
262	263	93	135	113	125	14	35	22	21	41	27	61
138	154	40	58	70	88	6	10	6	2	16	25	62
15	55	25	24	32	33	1	1	-	6	8	11	63
3	6	9	9	8	18	-	1	1	-	1	1	64
107	134	41	34	95	63	18	10	49	45	43	30	65
222	254	170	146	191	181	55	37	73	66	82	80	66
258	282	106	161	160	181	15	36	23	19	52	45	67
55	130	47	47	66	62	4	6	3	13	21	35	68
12	17	17	14	19	29	1	1	1	2	6	5	69
3	5	-	1	3	1	1	-	-	-	1	-	70
37	54	14	14	37	21	10	3	14	13	23	16	71
241	264	115	130	170	136	49	34	68	73	84	78	72
285	377	175	173	237	231	25	43	50	42	79	73	73
72	106	69	77	80	121	4	8	11	17	14	22	74

schwerden

836	915	502	501	761	790	208	186	329	310	274	190	75
-----	-----	-----	-----	-----	-----	-----	-----	-----	-----	-----	-----	----

2) Mit und ohne Voruntersuchung. - 3) Schöffengericht = Schöffengericht + erweitertes Schöffengericht. - 4) Jugendgericht = Jugendrichter +

Strafverfolgung

Noch: 12. Geschäftsanfall bei den Landgerichten 1973 und 1974

Lfd. Nr.	Geschäftsanfall	Oberlandesgerichtsbezirk							
		insgesamt		Landgericht					
				Ellwangen		Hechingen		Heilbronn	
		1973	1974	1973	1974	1973	1974	1973	1974
Geschäftsentwicklung									
1	Aus dem Vorjahr übernommene unerledigte Verfahren	155	183	10	8	5	6	27	24
2	davon bei/m								
3	der großen Strafkammer	117	124	7	6	4	5	24	19
4	Schwurgericht	27	39	3	1	1	-	-	-
5	der Jugendkammer	11	20	-	1	-	1	3	5
6	Neuzugänge	362	413	16	25	8	15	59	77
7	davon bei/m								
8	der großen Strafkammer	225	246	13	13	5	10	37	53
9	Schwurgericht	89	98	1	7	2	1	12	16
10	der Jugendkammer	48	69	2	5	1	4	10	8
11	erledigte Verfahren	333	380	18	23	7	15	62	70
12	davon bei/m								
13	der großen Strafkammer	217	222	14	12	4	9	42	46
14	Schwurgericht	77	96	3	8	3	1	12	16
15	der Jugendkammer	39	62	1	3	-	5	8	8
16	unerledigte Verfahren am Jahresende	183	216	8	10	6	6	24	31
17	davon bei/m								
18	der großen Strafkammer	124	148	6	7	5	6	19	26
19	Schwurgericht	39	41	1	-	-	-	-	-
20	der Jugendkammer	20	27	1	3	1	-	5	5
21	Erledigte Verfahren insgesamt ¹⁾	318	361	17	22	7	15	55	63
22	davon waren								
23	Anklagen ²⁾	300	348	17	21	7	14	52	63
24	Verfahren wegen Verbrechen	199	218	21	18	4	6	32	28
25	wegen Vergehen	119	143	5	4	3	9	23	35
26	wurden erledigt durch Urteil	262	320	14	22	6	15	51	55
27	Von den erledigten Verfahren ¹⁾ waren								
28	anhängig bei Gericht								
29	bis einschl. 3 Monate	169	154	11	12	5	11	36	29
30	3 " " 6 Monate	95	126	5	8	-	2	14	26
31	6 " " 12 Monate	33	58	1	1	2	2	1	5
32	12 " " 24 Monate	11	16	-	1	-	-	2	2
33	24 " " 36 Monate	5	5	-	-	-	-	1	1
34	mehr als 36 Monate	5	2	-	-	-	-	1	-
35	waren anhängig einschl. des Ermittlungsverfahrens bei der Staatsanwaltschaft								
36	bis einschl. 3 Monate	20	16	1	2	1	-	2	2
37	3 " " 6 Monate	62	82	3	10	2	5	19	13
38	6 " " 12 Monate	137	147	6	7	-	7	22	27
39	12 " " 24 Monate	60	76	3	2	3	2	5	17
40	24 " " 36 Monate	14	20	3	-	-	1	2	3
41	mehr als 36 Monate	25	20	1	1	1	-	5	1
Berufungs-									
Geschäftsentwicklung									
42	aus dem Vorjahr übernommene unerledigte Verfahren	1 420	1 213	121	47	42	34	175	143
43	davon bei der								
44	großen Strafkammer	233	195	11	14	3	6	33	24
45	kleinen Strafkammer	1 086	906	105	30	34	23	130	108
46	Jugendkammer	101	112	5	3	5	5	12	11

1) Die mögliche Differenz zu der Zahl der erledigten Verfahren bei der Geschäftsentwicklung erklärt sich durch Abgaben innerhalb des Gerichts.-Jugendschöffengericht.

Stuttgart										Baden- Württemberg insgesamt		Lfd. Nr.
Landgericht												
Ravensburg		Rottweil		Stuttgart		Tübingen		Ulm				
1973	1974	1973	1974	1973	1974	1973	1974	1973	1974	1973	1974	

stanz

20	10	12	16	43	74	22	22	16	23	370	435	1
12	7	11	14	32	42	17	17	10	14	294	331	2
6	2	1	1	8	23	3	5	5	7	55	73	3
2	1	-	1	3	9	2	-	1	2	21	31	4
19	19	28	12	169	190	28	27	35	48	779	865	5
14	11	19	9	97	104	19	18	21	28	557	594	6
2	6	8	1	48	51	8	2	8	14	143	163	7
3	2	1	2	24	35	1	7	6	6	79	108	8
29	19	24	16	138	170	27	30	28	37	713	818	9
19	13	16	11	87	86	18	22	17	23	519	557	10
6	5	8	2	33	49	6	5	6	10	125	169	11
4	1	-	3	18	35	3	3	5	4	69	92	12
10	10	16	12	74	94	22	19	23	34	435	482	13
7	5	14	12	42	60	17	13	14	19	331	368	14
2	3	1	-	23	25	5	2	7	11	73	67	15
1	2	1	-	9	9	-	4	2	4	31	47	16
29	19	23	16	133	159	26	30	28	37	693	738	17
26	16	22	16	125	157	26	29	25	32	655	700	18
20	10	18	9	83	108	11	14	19	25	453	468	19
9	9	5	7	50	51	15	16	9	12	240	270	20
27	15	23	16	99	137	22	29	20	31	591	656	21
29	19	23	16	133	159	26	30	28	37	693	738	22
16	9	14	8	60	53	12	7	15	25	336	318	23
10	7	8	4	41	62	8	10	9	7	201	255	24
2	1	-	1	20	36	3	9	4	3	94	116	25
-	1	-	1	7	7	2	2	-	2	42	37	26
1	1	1	1	1	-	1	2	-	-	13	9	27
-	-	-	1	4	1	-	-	-	-	7	3	28
1	-	5	-	6	11	2	-	2	1	46	28	29
7	2	3	7	19	30	4	4	5	11	136	159	30
14	8	11	3	60	68	12	12	12	15	247	285	31
3	7	3	2	29	31	6	9	8	6	176	170	32
2	-	-	2	5	8	1	2	1	4	42	55	33
2	2	1	2	14	11	1	3	-	-	46	41	34

instanz

101	73	54	75	497	440	177	107	253	294	2 686	2 666	35
16	13	12	14	117	85	13	10	28	29	425	412	36
71	53	39	57	362	318	144	79	201	238	2 038	1 997	37
14	7	3	4	18	37	20	18	24	27	223	257	38

2) Mit und ohne Voruntersuchung. - 3) Schöffengericht = Schöffengericht + erweitertes Schöffengericht. - 4) Jugendgericht = Jugendrichter +

Strafverfolgung

Noch: 12. Geschäftsanfall bei den Landgerichten 1973 und 1974

Lfd. Nr.	Geschäftsanfall	Oberlandesgerichtsbezirk							
		insgesamt		Landgericht					
				Ellwangen		Hechingen		Heilbronn	
		1973	1974	1973	1974	1973	1974	1973	1974
Noch: Berufungs-									
39	Neuzugänge	4 386	4 488	359	317	158	170	422	521
40	davon bei der großen Strafkammer	567	592	55	35	20	20	58	84
41	kleinen Strafkammer	3 223	3 325	259	235	111	125	307	364
42	Jugendkammer	596	571	45	47	27	25	57	73
43	Erledigte Verfahren	4 595	4 468	433	330	166	155	454	515
44	davon bei der großen Strafkammer	605	564	52	45	17	21	67	77
45	kleinen Strafkammer	3 405	3 349	334	240	122	111	329	369
46	Jugendkammer	585	555	47	45	27	23	58	69
47	Unerledigte Verfahren am Jahresende	1 213	1 233	47	34	34	49	143	149
48	davon bei der großen Strafkammer	195	223	14	4	6	5	24	31
49	kleinen Strafkammer	906	882	30	25	23	37	108	103
50	Jugendkammer	112	128	3	5	5	7	11	15
51	Erledigte Berufungen ¹⁾ insgesamt	4 561	4 352	432	327	166	155	452	514
	darunter								
52	richteten sich gegen ein Urteil des Amtsrichters (Einzelrichters)	3 372	3 245	333	239	122	111	327	369
53	des Schöffengerichts ³⁾	603	557	52	43	17	21	67	76
54	des Jugendgerichts ⁴⁾	586	550	47	45	27	23	58	69
55	waren Officialverfahren	4 497	4 315	425	322	162	152	447	507
56	waren Berufungen wegen Verbrechen	146	134	16	10	1	3	13	22
57	Vergehen	4 402	4 200	416	316	165	152	438	491
58	wurden erledigt durch Urteil	2 994	2 929	257	203	110	122	306	327
59	Zurücknahme der Berufung	929	887	113	91	36	22	85	119
Von den erledigten Berufungen ¹⁾ waren anhängig									
	ab Eingang beim Berufungsgericht								
60	bis einschl. 3 Monate	2 877	2 976	312	306	134	137	236	328
61	3 " " 6 Monate	1 059	851	63	18	21	12	137	119
62	6 " " 12 Monate	510	388	49	3	6	4	66	51
63	12 " " 24 Monate	98	125	7	-	3	2	11	13
64	mehr als 24 Monate	17	12	1	-	2	-	2	3
	ab Verkündung des angefochtenen Urteils								
65	bis einschl. 3 Monate	1 231	1 308	209	254	74	86	82	84
66	3 " " 6 Monate	1 966	1 900	139	63	65	54	202	279
67	6 " " 12 Monate	1 073	830	64	7	19	11	137	117
68	12 " " 24 Monate	249	277	18	2	5	4	26	28
69	mehr als 24 Monate	42	37	2	1	3	-	5	6
	ab Einleitung des Verfahrens bei der Staatsanwaltschaft								
70	bis einschl. 3 Monate	52	53	6	7	4	5	-	-
71	3 " " 6 Monate	658	703	135	160	54	61	37	32
72	6 " " 12 Monate	2 131	2 026	191	125	71	57	214	253
73	12 " " 24 Monate	1 339	1 215	81	26	27	26	157	180
74	mehr als 24 Monate	316	316	12	4	6	3	39	42
75	Beschwerden in Strafsachen (ohne Kostenbeschwerden) insgesamt	6 030	6 078	449	436	231	215	775	720

Be-

1) Die mögliche Differenz zu der Zahl der erledigten Verfahren bei der Geschäftsentwicklung erklärt sich durch Abgaben innerhalb des Gerichtes.-

Stuttgart										Baden- Württemberg insgesamt		Lfd. Nr.
Landgericht												
Ravensburg		Rottweil		Stuttgart		Tübingen		Ulm				
1973	1974	1973	1974	1973	1974	1973	1974	1973	1974	1973	1974	

instanz

309	349	189	234	1 919	1 929	481	389	549	579	7 845	8 089	39
52	61	29	33	219	250	67	46	67	63	1 156	1 195	40
204	244	145	174	1 441	1 449	340	299	416	435	5 721	5 930	41
53	44	15	27	259	230	74	44	66	81	968	964	42
337	316	168	224	1 976	1 869	553	409	508	650	7 861	8 042	43
55	60	27	34	251	234	70	46	66	47	1 169	1 139	44
222	212	127	167	1 485	1 416	407	311	379	523	5 758	5 928	45
60	44	14	23	240	219	76	52	63	80	934	975	46
73	106	75	85	440	500	107	87	294	223	2 666	2 713	47
13	14	14	13	85	101	10	10	29	45	412	468	48
53	85	57	64	318	351	79	67	238	150	1 997	1 999	49
7	7	4	8	37	48	18	10	27	28	257	246	50
335	312	168	212	1 949	1 822	551	409	508	601	7 764	7 696	51
220	209	127	155	1 459	1 377	405	311	379	474	5 666	5 611	52
55	60	27	34	250	230	69	46	66	47	1 164	1 125	53
60	43	14	23	240	215	77	52	63	80	934	960	54
334	312	165	210	1 919	1 816	547	399	498	597	7 628	7 603	55
17	10	5	6	56	46	18	18	20	19	400	355	56
317	302	163	205	1 888	1 765	530	390	485	579	7 341	7 319	57
249	229	126	153	1 231	1 194	354	298	361	403	5 220	5 205	58
48	59	24	34	402	381	137	69	84	112	1 462	1 493	59
235	237	119	142	1 231	1 179	397	322	213	325	4 613	4 630	60
71	50	24	37	493	447	100	62	150	106	1 963	1 863	61
22	20	16	18	197	157	35	14	119	121	918	870	62
7	5	8	14	24	35	13	11	25	45	218	281	63
-	-	1	1	4	4	6	-	1	4	52	52	64
118	95	75	74	444	446	139	123	90	146	1 729	1 762	65
154	161	57	90	897	823	277	212	175	218	3 328	3 203	66
47	44	21	29	497	441	105	50	183	131	2 042	1 958	67
16	12	14	18	97	91	20	21	53	101	550	650	68
-	-	1	1	14	21	10	3	7	5	115	123	69
3	2	5	2	28	34	4	1	2	2	66	61	70
60	55	53	54	199	208	79	66	41	67	842	886	71
171	169	60	103	941	837	264	213	219	269	3 346	3 220	72
81	64	38	40	604	584	155	96	196	199	2 664	2 623	73
19	22	9	11	147	153	44	21	40	60	707	810	74

schwerden

511	464	241	264	2 721	2 888	516	597	586	494	10 675	10 768	75
-----	-----	-----	-----	-------	-------	-----	-----	-----	-----	--------	--------	----

2) Mit und ohne Voruntersuchung. - 3) Schöffengericht und erweitertes Schöffengericht. - 4) Jugendgericht = Jugendrichter + Jugendschöffengericht.

13. Geschäftsanfall bei den Oberlandesgerichten 1973 bis 1975

Geschäftsanfall	OLG Karlsruhe			OLG Stuttgart			Baden-Württemberg insgesamt		
	1973	1974	1975	1973	1974	1975	1973	1974	1975
Verfahren in erster Instanz									
Geschäftsentwicklung									
Aus dem Vorjahr übernommene unerledigte Verfahren	-	-	-	-	-	1	-	-	1
Neuzugänge	-	-	-	3	1	5	3	1	5
Erledigte Verfahren	-	-	-	3	-	4	3	-	4
Unerledigte Verfahren am Jahresende	-	-	-	-	1	2	-	1	2
Von den erledigten Verfahren wurden erledigt durch Urteil	-	-	-	3	-	4	3	-	4
Revisionen, Rechtsbeschwerden und sonstige Verfahren									
Geschäftsentwicklung									
Aus dem Vorjahr übernommene unerledigte Verfahren	107	103	86	63	55	43	170	158	129
Neuzugänge	721	797	979	754	816	834	1 475	1 613	1 813
Erledigte Verfahren	725	814	908	762	828	794	1 487	1 642	1 702
Unerledigte Verfahren am Jahresende	103	86	157	55	43	83	158	129	240
Revisionen und Rechtsbeschwerden									
Von den erledigten Verfahren ¹⁾	724	814	908	761	828	793	1 485	1 642	1 701
richteten sich gegen ein Urteil des/r									
Amtsrichters (Strafrichters)	316	395	434	272	280	288	588	675	722
Schöffengericht u. erweiterten Schöffengerichtes	6	6	7	2	6	6	8	12	13
Jugendrichters und Jugendschöffengerichtes	5	9	8	6	8	6	11	17	14
kleinen Strafkammer	265	250	284	301	335	319	566	585	603
großen Strafkammer	118	140	157	156	167	144	274	307	301
Jugendkammer	14	14	18	24	32	30	38	46	48
waren Officialverfahren	456	475	519	559	614	547	1 015	1 089	1 066
Privatklageverfahren	7	5	3	4	2	3	11	7	6
Rechtsbeschwerden nach OWiG	52	44	90	83	80	85	135	124	175
Zulassungsanträge nach § 80 OWiG	209	290	296	115	132	158	324	422	454
wurden erledigt durch									
Urteil	123	77	43	44	35	32	167	112	75
Beschluß nach § 349 StPO	343	428	502	513	604	537	856	1 032	1 039
Beschluß nach § 79 Abs. 5 S. 1 OWiG	75	66	77	27	36	50	102	102	127
Einstellung (nach §§ 153 Abs. 2/3, 383 Abs. 2, 206 A StPO oder § 47 JGG oder § 47 Abs. 2 OWiG)	24	30	23	23	21	7	47	51	30
Nichtzulassung der Rechtsbeschwerde	146	198	239	122	110	141	268	308	380
Zurücknahme	12	9	21	22	12	9	34	21	30
Auf andere Weise	1	5	3	10	10	16	11	15	19
waren Verfahren wegen									
Verbrechen	15	20	16	28	30	7	43	50	23
Vergehen	435	449	506	502	573	543	937	1 022	1 049
Übertretungen	13	11	-	33	13	-	46	24	-
Ordnungswidrigkeiten	261	334	386	198	212	243	459	546	629
waren anhängig									
ab Eingang beim OLG									
bis einschl. 3 Monate	602	678	813	737	805	748	1 339	1 483	1 561
3 " " 6 Monate	103	87	82	19	16	41	122	103	123
6 " " 12 Monate	18	44	10	3	4	4	21	48	14
12 " " 36 Monate	1	5	3	2	3	-	3	8	3
ab Verkündung des angefochtenen Urteils									
bis einschl. 3 Monate	41	76	99	124	121	132	165	197	231
3 " " 6 Monate	329	351	482	481	543	494	810	894	976
6 " " 12 Monate	329	311	288	143	152	150	472	463	438
12 " " 36 Monate	25	76	39	13	12	17	38	88	56
ab Einleitung bei der Staatsanwaltschaft									
bis einschl. 3 Monate	1	-	1	4	5	3	5	5	4
3 " " 6 Monate	33	67	72	88	105	101	121	172	173
6 " " 12 Monate	221	262	295	254	251	266	475	513	561
12 " " 24 Monate	326	310	309	286	349	308	612	659	617
24 " " 36 Monate	96	119	158	93	84	83	189	203	241
mehr als 36 Monate	47	56	73	36	34	32	83	90	105
Sonstige Verfahren									
Beschwerden in Strafsachen	716	755	723	980	971	1 123	1 696	1 726	1 846
Anträge auf Haftentscheidung nach §§ 121 ff StPO	266	254	241	234	269	241	500	523	482
Anträge auf gerichtliche Entscheidung im Klage- erzwingungsverfahren (§172 StPO) einschließlich									
Armenrechtsanträge	126	90	108	100	93	115	226	183	223
Auslieferungsverfahren	59	31	40	19	23	15	78	54	55
Verfahren nach § 23 EGGvG	18	20	28	226	286	292	244	306	320
Anträge nach § 99 BRAGebO	73	92	56	159	95	198	232	187	254

1) Die Differenz erklärt sich durch Abgabe innerhalb des Gerichtes.

14. Abgeurteilte und Verurteilte (einschließlich Verkehrsdelinquenten) 1964 bis 1975

Jahr	Abgeurteilte insgesamt	Verurteilte			Zu-/Abnahme der Verurteilten		Nichtdeutsche Verurteilte	
		insgesamt	darunter		Zahl	%	Zahl	%
			weiblich	wegen Verkehrsdelikte				
1964	98 324	89 896	10 091	41 873	2 217	2,5	7 080	7,9
1965	91 932	83 752	9 133	40 494	- 6 144	- 6,8	7 986	9,5
1966	96 155	88 622	9 755	44 786	4 870	5,8	9 906	11,2
1967	99 759	91 487	10 376	48 169	2 865	3,2	9 889	10,8
1968	104 074	94 402	11 246	47 766	2 915	3,2	9 248	9,8
1969	102 097	92 101	11 703	42 871	- 2 301	- 2,4	10 570	11,5
1970	103 172	93 357	12 494	43 275	1 256	1,4	14 592	15,6
1971	110 975	99 724	12 699	47 133	6 367	6,8	17 523	17,6
1972	115 170	104 512	13 842	47 879	4 788	4,8	18 816	18,0
1973	113 992	102 934	13 810	48 173	- 1 578	- 1,5	18 966	18,4
1974	111 676	100 602	13 820	44 450	- 2 332	- 2,3	18 657	18,5
1975	114 559	101 840	13 748	46 812	1 238	1,2	17 476	17,2

15. Verurteilte und Verurteiltenziffern nach Personengruppen 1964 bis 1975

Jahr	Verurteilte insgesamt		Erwachsene		Heranwachsende		Jugendliche	
	Zahl	Verurteilten-Ziffer	Zahl	Verurteilten-Ziffer	Zahl	Verurteilten-Ziffer	Zahl	Verurteilten-Ziffer
1964	89 896	1 423	72 348	1 292	10 548	3 401	7 000	1 715
1965	83 752	1 305	68 081	1 196	9 177	3 136	6 494	1 495
1966	88 622	1 356	71 830	1 240	10 111	3 465	6 681	1 488
1967	91 487	1 388	73 235	1 260	10 935	3 406	7 317	1 602
1968	94 402	1 434	74 658	1 289	11 872	3 526	7 872	1 729
1969	92 101	1 376	70 712	1 204	12 471	3 490	8 918	1 923
1970	93 357	1 361	72 111	1 200	12 863	3 459	8 383	1 755
1971	99 724	1 443	76 284	1 262	14 000	3 779	9 440	1 917
1972	104 512	1 491	79 655	1 301	14 769	3 945	10 088	1 963
1973	102 934	1 445	78 688	1 268	14 456	3 776	9 790	1 837
1974	100 602	1 390	76 637	1 218	13 892	3 555	10 073	1 806
1975	101 840	1 401	76 709	1 218	14 472	3 636	10 659	1 859

16. Straßenverkehrsdelinquenten nach Delikten und Personengruppen 1972 bis 1975

Vergehen im Straßenverkehr (§§ des Strafgesetzbuches)	Jahr	Abge- urteilte insgesamt	Verurteilte							darunter Nicht- deutsche ins- gesamt
			zu- sammen	davon						
				Erwachsene		Heranwachsende		Jugendliche		
				ins- gesamt	darunter weiblich	ins- gesamt	darunter weiblich	ins- gesamt	darunter weiblich	
Nach dem Strafgesetzbuch insgesamt	1972	43 562	40 403	34 152	2 573	5 626	478	625	21	5 875
	1973	44 747	41 482	34 783	2 730	6 117	564	682	23	6 220
	1974	40 908	37 805	31 677	2 726	5 293	528	835	31	5 545
davon	1975	44 003	40 444	33 660	2 906	5 906	567	878	33	5 634
Flucht nach Verkehrsunfall (142)	1972	5 766	5 202	4 343	284	746	53	113	8	980
	1973	5 939	5 320	4 377	270	841	58	115	9	1 005
	1974	5 512	4 886	3 990	303	782	69	114	6	925
	1975	6 254	5 485	4 488	333	885	67	115	5	929
Fahrlässige Tötung (222) i.V.mit Verkehrsunfall	1972	970	797	639	40	145	5	13	2	86
	1973	963	804	651	39	132	11	21	-	108
	1974	846	684	547	39	120	10	17	-	88
	1975	873	688	540	46	131	11	17	-	78
Fahrlässige Körperverlet- zung (230) i.V.mit Ver- kehrsunfall	1972	22 852	21 118	17 150	1 948	3 616	400	352	10	3 348
	1973	23 519	21 656	17 438	2 106	3 833	469	385	15	3 573
	1974	20 017	18 275	14 736	2 007	3 073	409	466	24	2 945
	1975	20 404	18 398	14 577	2 041	3 341	461	480	21	2 835
Gefährdung des Straßen- verkehrs nach 315 b	1972	136	106	60	3	23	2	23	-	13
	1973	113	96	61	1	17	-	18	1	12
	1974	119	97	61	3	21	-	15	-	8
	1975	111	81	53	4	17	-	11	-	8
nach 315 c	1972	6 173	5 739	5 105	155	589	9	45	1	743
	1973	6 356	5 945	5 265	165	631	20	49	-	754
	1974	5 926	5 541	4 820	169	644	24	77	1	730
	1975	6 415	6 049	5 208	238	749	19	95	5	806
Trunkenheit im Verkehr ohne Straßenverkehrs- gefährdung (316)	1972	7 392	7 170	6 604	137	490	9	76	-	695
	1973	7 571	7 377	6 733	144	541	6	103	3	751
	1974	8 242	8 076	7 297	192	636	16	143	-	832
	1975	9 623	9 424	8 524	233	751	9	148	2	962
Volltrunkenheit (330 a) i.V. mit Verkehrsunfall	1972	273	271	251	6	17	-	3	-	10
	1973	286	284	258	5	22	-	4	-	17
	1974	246	246	226	13	17	-	3	-	17
	1975	323	320	273	11	32	-	15	-	16
gegen des Straßenver- kehrsgesetz	1972	7 918	7 476	5 169	546	1 160	167	1 147	83	2 326
	1973	7 148	6 691	4 607	520	1 011	145	1 073	77	1 990
	1974	7 175	6 645	4 559	505	1 016	143	1 070	91	2 047
	1975	6 968	6 368	4 329	531	975	150	1 064	97	1 777
Vergehen im Straßenver- kehr insgesamt	1972	51 480	47 879	39 321	3 119	6 786	645	1 772	104	8 201
	1973	41 895	48 173	39 390	3 250	7 028	709	1 755	100	8 210
	1974	48 083	44 450	36 236	3 231	6 309	671	1 905	122	7 592
	1975	50 971	46 812	37 989	3 437	6 881	717	1 942	130	7 411
darunter										
in Trunkenheit insgesamt	1972	16 435	16 073	14 468	296	1 445	23	160	1	1 608
	1973	17 231	16 841	15 025	355	1 615	20	201	5	1 820
	1974	16 884	16 556	14 581	397	1 721	41	254	-	1 794
	1975	19 341	18 972	16 536	506	2 129	34	307	7	1 999

17. Verurteilte nach Hauptdelikts- und Personengruppen 1973 bis 1975

Verbrechen und Vergehen (§§ des Strafgesetzbuches)	Jahr	Verurteilte								
		Erwachsene			Heranwachsende			Jugendliche		
		insgesamt	männlich	weiblich	insgesamt	männlich	weiblich	insgesamt	männlich	weiblich
Nach dem Strafgesetzbuch insgesamt	1973	63 528	55 096	8 432	11 714	10 324	1 390	7 350	6 296	1 054
	1974	61 142	52 837	8 305	10 983	9 696	1 287	7 593	6 586	1 007
	1975	63 306	54 696	8 610	11 852	10 436	1 416	8 181	7 187	994
ohne Straßenverkehr										
davon										
gegen den Staat, die öffentliche Ordnung und im Amte	1973	1 882	1 624	258	247	202	45	122	93	29
(49 a,b; 80-168, außer	1974	1 898	1 668	230	287	244	43	147	107	40
142; 331-359)	1975	1 799	1 541	258	294	248	46	164	127	37
wider die Sittlichkeit (173-184 b)	1973	958	938	20	113	112	1	102	100	2
	1974	915	879	36	141	135	6	124	122	2
	1975	949	869	80	135	119	16	121	120	1
andere gegen die Person (169-171; 185-241 a ohne 222,230 i.V.m.Verkehrsunfall)	1973	6 565	6 027	538	923	868	55	583	552	31
	1974	6 582	6 064	528	894	852	42	625	607	18
	1975	6 816	6 226	590	995	934	61	717	686	31
Diebstahl und Unter- schlagung (242-248 c)	1973	11 284	7 464	3 820	3 022	2 459	563	4 744	3 905	839
	1974	11 622	7 972	3 650	2 888	2 387	501	4 601	3 813	788
	1975	11 552	7 968	3 584	2 954	2 448	506	4 940	4 208	732
Raub und Erpressung (249-246, 316 a)	1973	237	226	11	157	146	11	156	150	6
	1974	245	228	17	145	138	7	161	156	5
	1975	277	268	9	176	173	3	162	152	10
andere Vermögensdelikte (257-305)	1973	6 736	5 749	987	1 074	931	143	870	752	118
	1974	7 208	6 140	1 068	1 201	1 045	156	1 012	895	117
	1975	7 303	6 187	1 116	1 212	1 006	206	1 103	955	148
gemeingefährliche (306-330c, ohne 315 b, 315 c, 316, 316 a und 330 a i.V. mit Verkehrsunfall)	1973	1 083	1 015	68	161	153	8	91	85	6
	1974	995	945	50	134	130	4	88	82	6
	1975	950	883	67	180	169	11	96	94	2
im Straßenverkehr (142, 315b, 315 c, 316 und 222, 230, 330 a i.V. mit Verkehrsunfall)	1973	34 783	32 053	2 730	6 017	5 453	564	682	659	23
	1974	31 677	28 951	2 726	5 293	4 765	528	835	804	31
	1975	33 660	30 754	2 906	5 906	5 339	567	878	845	33
Nach anderen Bundes- und Landesgesetzen insgesamt	1973	15 160	12 748	2 412	2 742	2 413	329	2 440	2 247	193
	1974	15 495	12 894	2 601	2 909	2 528	381	2 480	2 241	239
	1975	13 403	11 310	2 093	2 620	2 260	360	2 478	2 203	275
darunter										
nach dem Straßen- verkehrsgesetz	1973	4 607	4 087	520	1 011	866	145	1 073	996	77
	1974	4 559	4 054	505	1 016	873	143	1 070	979	91
	1975	4 329	3 798	531	975	825	150	1 064	967	97
Verbrechen und Vergehen insgesamt	1973	78 688	67 844	10 844	14 456	12 7373	1 719	9 790	8 543	1 247
	1974	76 637	65 731	10 906	13 892	12 224	1 668	10 073	8 827	1 246
	1975	76 709	66 006	10 703	14 472	12 696	1 776	10 659	9 390	1 269
im Straßenverkehr insgesamt	1973	39 390	36 140	3 250	7 028	6 319	709	1 755	1 655	100
	1974	36 236	33 005	3 231	6 309	5 638	671	1 905	1 783	122
	1975	37 989	34 552	3 437	6 881	6 164	717	1 942	1 812	130

18. Verurteiltenziffern nach Hauptdelikts- und Personengruppen 1973 bis 1975

Verbrechen und Vergehen (§§ des Strafgesetzbuches)	Jahr	Verurteiltenziffern								
		Erwachsene			Heranwachsende			Jugendliche		
		insgesamt	männlich	weiblich	insgesamt	männlich	weiblich	insgesamt	männlich	weiblich
Nach dem Strafgesetzbuch	1973	1 023	1 891	256	3 060	5 374	729	1 379	2 289	409
insgesamt	1974	972	1 784	249	2 811	4 946	661	1 361	2 289	373
	1975	1 005	1 855	257	2 978	5 210	716	1 427	2 443	356
ohne Straßenverkehr										
davon										
gegen den Staat, die öffent-	1973	30	56	8	65	105	24	23	34	11
liche Ordnung und im Amte	1974	30	56	7	73	124	22	26	37	15
(49a, b; 80-168, außer 142; 331-	1975	29	52	8	74	124	23	29	43	13
331-359)										
wider die Sittlichkeit	1973	15	32	1	30	58	1	19	36	1
(173-184 b)	1974	15	30	1	36	69	3	22	42	1
	1975	15	30	2	34	59	8	21	41	-
andere gegen die Person	1973	106	207	16	241	452	29	109	201	12
(169-171; 185-241 a ohne	1974	105	204	16	229	435	22	112	211	1
222, 230 i.V.m.Verkehrsunfall)	1975	108	211	18	250	466	31	125	233	11
Diebstahl und Unter-	1973	182	256	116	789	1 280	295	890	1 420	325
schlagung (242-248c)	1974	185	269	110	739	1 218	257	825	1 325	292
	1975	183	270	107	742	1 222	256	862	1 430	262
Raub und Erpressung	1973	4	8	-	41	76	6	29	55	2
(249-256, 316 a)	1974	4	8	1	37	70	4	29	54	2
	1975	4	9	-	44	86	2	28	52	4
andere Vermögens-	1973	109	197	30	281	485	75	163	273	46
delikte	1974	115	207	32	307	533	80	181	331	43
(257-305)	1975	116	210	33	305	502	104	192	325	53
gemeingefährliche										
(306-330 c, ohne 315 b, 315 c,	1973	17	35	2	42	80	4	17	31	2
316, 316 a und 330 a i.V. mit	1974	16	32	2	34	66	2	16	29	2
Verkehrsunfall)	1975	15	30	2	45	84	6	17	32	1
im Straßenverkehr	1973	560	1 100	83	1 572	2 838	296	128	240	9
(142, 315 b, 315 c, 316 und	1974	503	978	82	1 394	2 431	271	150	279	11
222, 230, 330 a i.V. mit	1975	534	1 043	87	1 484	2 665	287	153	287	12
Verkehrsunfall)										
Nach anderen Bundes- und	1973	244	438	73	716	1 256	173	458	817	75
Landesgesetzen insgesamt	1974	246	435	78	744	1 290	196	445	779	88
	1975	213	384	63	658	1 128	182	433	749	99
darunter										
nach dem Straßen-	1973	74	140	16	264	451	76	201	362	30
verkehrsgesetz	1974	72	137	15	260	445	73	192	340	34
	1975	69	129	16	245	412	76	186	329	35
Verbrechen und Vergehen	1973	1 268	2 328	329	3 776	6 630	901	1 837	3 106	484
insgesamt	1974	1 218	2 220	327	3 555	6 236	856	1 806	3 068	461
	1975	1 218	2 238	320	3 636	6 338	898	1 859	3 192	455
darunter										
im Straßenverkehr	1973	635	1 240	99	1 836	3 289	372	329	602	39
insgesamt	1974	576	1 115	97	1 614	2 876	345	342	620	45
	1975	603	1 172	103	1 729	3 077	363	339	616	47

19. Verurteilte nach strafbaren Handlungen und Personengruppen 1975

§§	Straftaten	Verurteilte nach dem Alter zur Zeit der Tat								
		ins- gesamt	Jugendliche		Heranw.	Erwachsene				
			14-16	16-18		21-25	25-30	30-40	40-50	über 50
	Straftaten (ohne Straßenverkehr) insgesamt	55 028	3 619	5 098	7 591	8 257	7 848	12 302	6 243	4 070
StGB	Straftaten nach dem Strafgesetzbuch (ohne Straßenverkehr)	42 895	3 188	4 115	5 946	6 397	6 062	9 515	4 661	3 011
80-168	1. Straftaten gegen den Staat und die öffentliche Ordnung außer im Straßenverkehr	2 219	41	121	293	355	367	607	304	131
111-121	darunter Widerstand gegen die Staatsgewalt	458	1	17	56	85	86	149	45	19
113	darunter Widerstand gegen Vollstreckungs- beamte	410	1	15	42	75	75	140	43	19
123-145d (ohne 142)	Straftaten gegen die öffentl. Ordnung (ohne Straßenverkehr)	1 234	33	85	167	188	181	303	198	79
123,124 145d	darunter Hausfriedensbruch	880	21	51	113	129	125	216	160	65
	Vortäuschen einer Straftat	193	8	12	37	36	34	40	20	6
146-152	Geld- und Wertzeichenfälschung	8	-	-	2	2	1	2	1	-
153-163	Falsche uneidliche Aussage und Meineid	343	1	10	46	51	70	106	39	20
153	darunter Falsche uneidliche Aussage	185	1	9	36	36	35	48	13	7
154	Meineid	62	-	1	9	11	17	17	5	2
156	Falsche Versicherung an Eides Statt	79	-	-	-	3	15	34	17	10
164,165	Falsche Verdächtigung	162	6	9	21	27	25	45	18	11
169-241a	2. Straftaten gegen die Person außer im Straßenverkehr	9 733	244	594	1 130	1 507	1 584	2 753	1 248	673
169-173	darunter Straftaten gegen den Personenstand, die Ehe und die Familie	1 157	-	-	17	94	253	556	204	33
170b	darunter Verletzung der Unterhaltspflicht	1 143	-	-	15	93	252	546	204	33
174-184c	Straftaten gegen die sexuelle Selbstbestimmung	1 205	55	66	135	211	188	330	144	76
175	darunter Homosexuelle Handlungen	30	-	-	1	1	6	9	9	4
176 I-III, V	Sexueller Mißbrauch von Kindern	411	30	16	28	41	59	115	71	51
177	Vergewaltigung	210	10	20	37	52	32	46	11	2
178	Sexuelle Nötigung	103	13	11	21	16	19	17	6	-
180-181a	Förderung sexueller Handlungen Minderjähriger, der Prostitution, Zuhälterei	111	-	8	20	30	19	26	8	-
183,183a	Exhibitionistische Handlungen	187	2	9	11	32	36	68	16	13
185-200	Beleidigung	1 267	11	38	95	150	188	409	224	152
185	darunter Beleidigung	1 204	11	38	95	145	183	392	209	131
211-222	Straftaten gegen das Leben (ohne Straßenverkehr)	245	1	17	32	34	31	74	37	19
211	darunter Mord	48	-	10	7	5	4	12	9	1
212,213	Totschlag, Totschlag unter mildern Umständen	97	1	2	13	9	19	36	16	1
218,218c,219	Abbruch der Schwangerschaft	32	-	1	1	12	5	9	2	2
222	Fahrlässige Tötung (ohne Straßen- verkehr)	64	-	4	10	5	3	17	10	15
223-233	Körperverletzung (ohne Straßenverkehr)	5 034	159	433	764	876	775	1 156	528	343
223	darunter Leichte Körperverletzung	2 145	53	159	288	376	371	566	215	117
223a	Gefährliche Körperverletzung	1 705	88	216	312	302	244	316	146	81
224,226	Schwere Körperverletzung und mit Todesfolge	25	-	3	2	4	3	7	5	1
230	Fahrlässige Körperverletzung (ohne Straßenverkehr)	1 093	18	54	160	185	133	245	155	143
234-241a	Straftaten gegen die persönliche Freiheit	820	18	40	87	141	148	226	110	50
240	darunter Nötigung	582	13	27	67	110	100	158	75	32
241	Bedrohung	150	4	6	10	16	30	49	21	14

Noch: 19. Verurteilte nach strafbaren Handlungen und Personengruppen 1975

§§	Straftaten	Verurteilte nach dem Alter zur Zeit der Tat								
		ins- gesamt	Jugendliche		Heranw.	Erwachsene				
			14-16	16-18		21-25	25-30	30-40	40-50	über 50
242-305	3. Straftaten gegen das Vermögen	29 635	2 872	3 328	4 331	4 331	3 945	5 779	2 930	2 119
	darunter									
242-248c	Diebstahl und Unterschlagung	19 446	2 372	2 568	2 954	2 586	2 175	3 295	1 840	1 656
	darunter									
242	Einfacher Diebstahl	12 435	1 354	1 222	1 441	1 472	1 400	2 433	1 529	1 584
243,1	Einbruchdiebstahl	4 426	618	847	1 056	738	461	492	187	27
244 I 1 + 2	Bewaffneter Diebstahl	63	2	12	16	6	10	14	3	-
244 I 3	Bandendiebstahl	41	1	3	5	9	15	7	1	-
243 2 - 6	Sonstiger schwerer Diebstahl	1 365	312	376	287	167	82	104	34	3
246	Unterschlagung	803	50	52	68	131	177	212	74	39
248b	Unbefugter Fahrzeuggebrauch	287	35	56	78	61	26	23	6	2
249-256	Raub und Erpressung	571	49	108	165	111	54	56	24	4
	davon									
249	Einfacher Raub	177	20	35	50	37	15	14	5	1
250, 251	Schwerer Raub	166	14	36	51	32	15	14	3	1
252, 255	Räuberischer Diebstahl und räuberische Erpressung	179	13	33	55	31	17	19	9	2
253	Erpressung	49	2	4	9	11	7	9	7	-
257-262	Begünstigung und Hehlerei	918	117	122	184	119	124	155	69	28
	davon									
257, 258, 258a	Begünstigung	200	5	30	64	30	30	31	6	4
259, 260	Sachhehlerei und gewerbl. Hehlerei	718	112	92	120	89	94	124	63	24
263-266	Betrug und Untreue	4 859	78	145	426	899	995	1 416	614	286
	darunter									
263	Betrug	3 748	41	55	245	675	801	1 221	492	218
265a	Automatenmißbrauch, Erschleichen freien Eintritts	825	36	85	154	185	129	122	73	41
266	Untreue	282	1	5	26	37	65	72	49	27
267-282	Urkundenfälschung	2 076	85	165	296	357	372	515	213	73
	darunter									
267	Urkundenfälschung	1 960	85	163	292	333	348	471	200	68
284-302f	Strafbarer Eigennutz und Verletzung fremder Geheimnisse	444	13	19	31	42	79	154	81	25
	darunter									
292, 293	Jagd- und Fischwilderei	191	10	18	23	20	33	44	30	13
303-305	Sachbeschädigung	1 321	158	201	275	217	146	188	89	47
	darunter									
303	Sachbeschädigung	960	90	115	167	167	133	168	82	38
306-330c (ohne 315b, 316)	4. Gemeingefährliche Straftaten außer im Straßenverkehr	1 270	31	70	191	199	163	357	175	84
	darunter									
306-308	Vorsätzliche Brandstiftung	50	4	5	9	7	11	9	5	-
309	Fahrlässige Brandstiftung	149	12	6	12	11	18	39	25	26
310 a+b, 311	Herbeiführen einer Brandgefahr	21	2	2	-	3	-	5	3	6
315 + 315a	Gefährdung des allgemeinen Verkehrs	81	2	4	10	8	7	24	16	10
316a	Räuberischer Angriff auf Kraftfahrer	44	1	4	11	21	4	2	1	-
330a	Volltrunkenheit ohne Verkehrsunfall	814	10	46	111	135	109	253	116	34
331-358	5. Straftaten im Amte	38	-	2	1	5	3	19	4	4
WStG	Straftaten nach dem Wehrstrafgesetz insgesamt	398	-	-	190	161	41	6	-	-
	Straftaten nach anderen Bundesgesetzen (außer StGB, WStG, StVG) insgesamt	11 731	431	983	1 455	1 699	1 744	2 781	1 580	1 058
	darunter									
	Ausländergesetz	2 223	14	105	200	393	459	579	311	162
	Waffengesetz	945	15	32	120	141	148	267	164	58
	Lebensmittelgesetz (mit Milchgesetz)	776	-	-	4	38	62	288	198	186
	Gesetz über den Verkehr mit Betäubungsmittel	1 334	78	276	538	302	81	42	11	6
	Abgabeordnung (Steuer- und Zollwiderhandlungen)	1 537	-	3	33	113	209	510	383	286
	Sozialversicherungsgesetze	140	-	-	-	3	20	66	41	10
	Straftaten gegen Landesgesetze	4	-	-	-	-	1	-	2	1

Noch: 19. Verurteilte nach strafbaren Handlungen und Personengruppen 1975

§§	Straftaten	Verurteilte nach dem Alter zur Zeit der Tat								
		ins- gesamt	Jugendliche		Heranw.	Erwachsene				
			14-16	16-18		18-21	21-25	25-30	30-40	40-50
Straftaten im Straßenverkehr										
StGB	Straftaten im Straßenverkehr nach dem Strafgesetzbuch ¹⁾ insgesamt	40 444	136	742	5 906	6 333	5 864	11 224	5 635	4 604
	davon									
142	Flucht nach Verkehrsunfall ¹⁾	5 485	18	97	885	978	861	1 484	634	528
	in Trunkenheit	1 541	2	21	221	246	235	479	204	133
	ohne Trunkenheit	3 944	16	76	664	732	626	1 005	430	395
222	Fahrlässige Tötung im Straßenverkehr	688	1	16	131	134	101	173	66	66
	in Trunkenheit	182	-	5	32	51	25	49	15	5
	ohne Trunkenheit	506	1	11	99	83	76	124	51	61
230	Fahrlässige Körperverletzung im Straßenverkehr	18 398	84	396	3 341	2 889	2 384	4 292	2 431	2 581
	in Trunkenheit	2 567	7	41	512	497	379	691	290	150
	ohne Trunkenheit	15 831	77	355	2 829	2 392	2 005	3 601	2 141	2 431
315b	Gefährliche Eingriffe in den Straßenverkehr	81	3	8	17	11	16	15	10	1
315c	Gefährdung im Straßenverkehr insgesamt	6 049	12	80	749	983	905	1 812	907	601
	davon									
315c I 1a	Trunkenheit am Steuer ¹⁾	4 939	11	57	581	779	733	1 538	758	482
	mit Verkehrsunfall ¹⁾	4 330	10	45	516	696	648	1 337	650	428
	ohne Verkehrsunfall	609	1	12	65	83	85	201	108	54
315c I 1b	Führen eines Kraftfahrzeuges trotz geistiger und körperlicher Mängel (mit u. ohne Verkehrsunfall ¹⁾)	75	-	1	8	16	15	16	9	10
315c I 2a	Nichtbeachten der Vorfahrt mit Verkehrsunfall ¹⁾	224	1	8	35	39	26	53	37	25
	ohne Verkehrsunfall	180	-	8	28	31	23	41	32	17
		44	1	-	7	8	3	12	5	8
315c I 2b	Falsches Überholen ¹⁾	689	-	5	91	123	112	182	98	78
	mit Verkehrsunfall ¹⁾	385	-	3	50	75	58	95	55	49
	ohne Verkehrsunfall	304	-	2	41	48	54	87	43	29
315c I 2c	Falsches Fahren an Fußgängerüberwegen (mit und ohne Verkehrsunfall ¹⁾)	27	-	1	5	3	9	6	-	3
315c I 2d	Zu schnelles Fahren an unübersichtlichen Stellen ¹⁾	67	-	4	23	20	7	8	4	1
	mit Verkehrsunfall ¹⁾	53	-	3	22	14	4	6	3	1
	ohne Verkehrsunfall	14	-	1	1	6	3	2	1	-
315c I 2e	Nichteinhalten der rechten Fahrbahnseite (mit u. ohne Verkehrsunfall ¹⁾)	24	-	4	6	3	1	8	-	2
315c I 2fu.g	Sonstige	4	-	-	-	-	2	1	1	-
316	Trunkenheit des Fahrers ohne Gemeingefahr	9 423	16	132	751	1 275	1 548	3 344	1 550	807
	mit Verkehrsunfall	3 134	10	67	328	447	494	989	480	319
	ohne Verkehrsunfall	6 289	6	65	423	828	1 054	2 355	1 070	488
330a	Volltrunkenheit in Verbindung mit einem Verkehrsunfall	320	2	13	32	63	49	104	37	20
StVG	Straftaten nach dem Straßenverkehrsgesetz insgesamt	6 368	343	721	975	1 097	987	1 333	633	279
	davon									
21 I1	Führen eines Kfz ohne Fahrerlaubnis oder trotz Fahrverbotes	4 672	323	596	731	809	759	950	375	129
	mit Verkehrsunfall	519	32	63	88	91	82	99	47	17
	ohne Verkehrsunfall	4 153	291	533	643	718	677	851	328	112
21 I2	Führenlassen eines Kfz ohne Fahrerlaubnis oder trotz Fahrverbotes	1 227	7	84	189	211	154	259	208	115
21 II	Sonstiges unerlaubtes Führen oder Führenlassen ohne Fahrerlaubnis oder trotz Fahrverbotes	420	11	32	47	65	68	114	49	34
22	Sonstige	49	2	9	8	12	6	10	1	1
Straftaten im Straßenverkehr insgesamt		46 812	479	1 463	6 881	7 430	6 851	12 557	6 268	4 883
darunter in Trunkenheit		18 972	38	269	2 129	2 911	2 969	6 205	2 854	1 597
Straftaten insgesamt		101 840	4 098	6 561	14 472	15 687	14 699	24 859	12 511	8 953
darunter nach dem StGB insgesamt		83 339	3 324	4 857	11 852	12 730	11 926	20 739	10 296	7 615

1) Straßenverkehrsvergehen mit Verkehrsunfällen und mit Personenschaden werden nur in §§ 222 und 230 StGB erfaßt, obwohl auch §§ 142 o./u. 315c StGB vorliegen kann.

Noch: 19. Verurteilte nach strafbaren Handlungen und Personengruppen 1973 und 1974

§§	Strafbare Handlung	Verurteilte nach dem Alter							
		insgesamt		Jugendliche				Heranwachsende	
				14 - 16		16 - 18		18 - 21	
		1973	1974	1973	1974	1973	1974	1973	1974
	Verbrechen und Vergehen ohne Vergehen im Straßenverkehr insgesamt	54 761	56 152	3 301	3 279	4 734	4 889	7 428	7 583
StGB	Verbrechen und Vergehen nach dem Strafgesetzbuch außer im Straßenverkehr	41 110	41 913	2 834	2 829	3 834	3 929	5 697	5 690
49 a,b; 80-168	1. Verbrechen und Vergehen gegen den Staat u. die öffentl. Ordnung außer im Straßenverkehr	2 170	2 258	34	34	86	112	239	277
	darunter								
110-122b	Widerstand gegen die Staatsgewalt	417	425	-	1	13	16	45	67
	darunter								
113	Widerstand gegen Vollstreckungsbeamte	377	355	-	-	10	11	33	41
49 a,b; 123-145d (ohne 142)	Verbrechen und Vergehen wider die öffentl. Ordnung (ohne Straßenverkehr)	1 351	1 425	24	27	57	73	152	154
	darunter								
123,124 145d	Hausfriedensbruch	1 015	1 110	17	15	41	42	109	100
	Deliktsvortäuschung	196	197	7	12	10	17	36	44
146-152	Münzverbrechen und Münzvergehen	1	5	-	-	-	-	-	-
153-163	Falsche uneidliche Aussage und Meineid	251	289	1	3	13	12	23	37
	darunter								
153	Falsche uneidliche Aussage	137	169	1	3	11	11	19	34
154	Meineid	35	43	-	-	2	1	3	2
156	Falsche eidesstattliche Versicherung	68	61	-	-	-	-	1	-
164,165	Falsche Anschuldigung	135	100	6	3	3	9	18	15
169-241a	2. Verbrechen und Vergehen gegen die Person außer im Straßenverkehr	9 244	9 281	186	199	499	550	1 036	1 035
	darunter								
169-171	Straftaten gegen den Personenstand, die Ehe und die Familie	1 382	1 355	-	-	-	-	23	22
	darunter								
170b	Verletzung der Unterhaltspflicht	1 361	1 341	-	-	-	-	22	22
173-184b	Verbrechen und Vergehen wider die Sittlichkeit	1 173	1 180	45	46	57	78	113	141
	darunter								
175	Homosexuelle Handlungen	57	48	-	-	-	-	3	1
176 Abs. 1-3,5	Sexueller Mißbrauch von Kindern	341	419	19	17	13	24	25	39
177	Vergewaltigung	164	191	7	7	15	20	28	44
178	Sexuelle Nötigung	99	126	14	15	10	20	12	25
180-181a	Förderung sexueller Handlungen Minderjähriger, der Prostitution, Zuhälterei	119	78	-	-	4	3	12	11
183	Exhibitionistische Handlungen	319	238	2	6	12	10	24	13
185-200	Beleidigung	1 162	1 159	23	13	24	31	82	74
	darunter								
185	Beleidigung	1 111	1 101	23	13	23	31	82	71
211-222	Verbrechen und Vergehen wider das Leben (ohne Straßenverkehr)	194	224	2	1	12	9	22	22
	darunter								
211	Mord	29	51	-	-	2	6	3	9
212,213	Totschlag, Totschlag unter mildernden Umständen	45	57	-	-	-	1	5	7
218	Abbruch der Schwangerschaft	45	32	1	-	4	-	7	3
222	Fahrlässige Tötung (ohne Straßenverkehr)	71	80	1	1	6	2	5	2
223-233	Körperverletzung (ohne Straßenverkehr)	4 612	4 674	103	125	366	409	714	704
	darunter								
223	Leichte Körperverletzung	2 196	2 167	41	33	127	151	314	301
223a	Gefährliche Körperverletzung	1 493	1 587	42	66	151	190	278	275
224,226	Schwere Körperverletzung und mit Todesfolge	17	11	-	-	-	-	4	2
230	Fahrlässige Körperverletzung (ohne Straßenverkehr)	843	851	20	25	87	68	117	125
234-241a	Verbrechen und Vergehen wider die persönliche Freiheit	721	689	13	14	40	23	82	72
	darunter								
240	Nötigung	448	475	10	11	25	18	54	54
241	Bedrohung	159	133	2	1	6	2	11	12

zur Zeit der Tat												§§
Erwachsene												
21 - 25		25 - 30		30 - 40		40 - 50		50 - 60		60 und mehr		
1973	1974	1973	1974	1973	1974	1973	1974	1973	1974	1973	1974	
8 604	8 698	7 882	8 031	12 596	13 060	5 969	6 275	2 629	2 654	1 618	1 683	
6 463	6 488	5 830	5 960	9 361	9 611	4 122	4 411	1 827	1 841	1 142	1 154	StGB
357	340	318	379	615	613	320	315	146	127	55	61	49a,b; 80-168
91	86	87	93	125	103	40	38	13	16	3	5	110-122b
79	71	79	81	120	93	40	37	13	16	3	5	113
196	185	175	203	369	401	230	232	109	100	39	50	49a,b; 123-145d (ohne 142)
141	140	119	154	283	327	190	204	81	86	34	42	123,124
38	36	36	36	43	31	11	10	13	6	2	5	145d
-	1	-	1	-	-	-	2	-	1	-	-	146-152
43	48	37	62	77	86	35	34	14	4	8	3	153-163
28	35	29	33	27	38	12	11	6	2	4	2	153
5	7	3	9	13	17	8	6	1	1	-	-	154
9	6	3	18	32	21	13	14	6	1	4	1	156
22	17	17	18	41	21	14	9	10	6	4	2	164,165
1 460	1 427	1 576	1 497	2 733	2 728	1 088	1 150	405	400	261	295	169-241a
157	154	330	278	619	642	212	211	37	42	4	6	169-171
153	151	326	272	612	639	207	210	37	42	4	5	170b
206	185	197	165	338	335	135	145	50	49	32	36	173-184b
8	8	12	6	15	18	12	11	6	3	1	1	175
45	52	45	39	95	120	50	68	26	30	23	30	176 Abs.1-3,5
39	38	28	25	37	47	9	9	1	1	-	-	177
19	17	15	17	18	24	6	7	4	1	1	-	178
37	14	25	23	31	25	8	2	2	-	-	-	180-181a
53	42	62	41	119	80	34	34	8	10	5	2	183
179	165	159	181	335	357	184	175	100	82	76	81	185-200
174	162	155	173	321	342	172	162	91	72	70	75	185
26	33	32	37	63	64	24	39	7	12	6	7	211-222
3	9	7	11	12	12	-	3	1	1	1	-	211
9	9	11	9	16	15	3	13	-	3	1	-	212,213
6	8	6	9	16	6	4	4	1	1	-	1	218
6	6	8	8	19	29	17	19	5	7	4	6	222
775	780	734	709	1 180	1 111	433	500	181	192	126	144	223-233
402	394	400	345	602	578	191	225	77	84	42	56	223
260	279	229	233	349	329	120	141	41	46	23	28	223a
2	3	2	4	7	1	1	1	1	-	-	-	224,226
104	97	89	118	188	174	115	124	62	60	61	60	230
117	110	124	127	198	219	100	80	30	23	17	21	234-241a
77	86	70	81	126	153	55	41	20	19	11	12	240
13	11	32	29	51	41	32	27	8	4	4	6	241

Noch: 19. Verurteilte nach strafbaren Handlungen und Personengruppen 1973 und 1974

§§	Strafbare Handlung	Verurteilte nach dem Alter							
		insgesamt		Jugendliche				Heranwachsende	
				14 - 16		16 - 18		18 - 21	
		1973	1974	1973	1974	1973	1974	1973	1974
242-305	3. Verbrechen und Vergehen gegen das Vermögen	28 262	29 058	2 590	2 575	3 173	3 194	4 251	4 227
	darunter								
242-248c	Diebstahl und Unterschlagung	19 050	19 111	2 223	2 166	2 521	2 435	3 022	2 888
	darunter								
242	Einfacher Diebstahl	12 541	12 652	1 315	1 295	1 176	1 206	1 618	1 523
243 Nr.1	Einbruchdiebstahl	4 086	4 079	589	539	851	799	937	942
244 Abs.1 Nr.1+2	Bewaffneter Diebstahl	75	47	8	8	17	4	15	12
244 Abs.1 Nr.3	Bandendiebstahl	63	76	1	2	10	15	14	12
243 Nr.2-6	Sonstiger schwerer Diebstahl	1 211	1 103	233	241	358	299	303	240
246	Unterschlagung	702	792	40	38	41	43	66	88
248b	Unbefugter Fahrzeuggebrauch	323	331	37	43	68	69	67	70
249-256	Raub und Erpressung	532	526	55	61	94	95	155	138
	davon								
249	Einfacher Raub	71	61	5	3	8	10	25	19
250, 251	Schwerer Raub	252	258	22	34	55	60	81	71
252, 255	Räuberischer Diebstahl und räuberische Erpressung	153	157	16	13	25	18	44	41
253	Erpressung	56	50	12	11	6	7	5	7
257-262	Begünstigung und Hehlerei	909	1 045	98	105	119	112	174	190
	davon								
257, 257a, 258	Begünstigung	159	172	8	12	24	19	38	39
259, 260	Sachhehlerei u. gewerbsmäßige Hehlerei	750	873	90	93	95	93	136	151
263-266	Betrug und Untreue	4 493	4 772	52	68	141	159	413	435
	darunter								
263	Betrug	3 180	3 318	18	29	52	58	173	201
265a	Automatenmißbrauch, Erschleichen freien Eintritts	998	1 095	32	38	83	97	223	215
266	Untreue	307	354	2	1	6	4	16	19
267-282	Urkundenfälschung	1 678	1 744	52	59	126	121	221	257
	darunter								
267	Urkundenfälschung	1 469	1 599	48	58	123	117	210	242
284-302e	Strafbarer Eigennutz u. Verletzung fremder Geheimnisse	305	472	3	11	4	11	23	44
	darunter								
292, 293	Jagd- u. Fischwilderei	174	223	3	10	4	10	20	28
303-305	Sachbeschädigung	1 295	1 388	107	105	168	261	243	275
	darunter								
303	Sachbeschädigung	1 025	1 050	66	59	95	154	169	193
306-330c	4. Gemeingefährliche Verbrechen und Vergehen außer im Straßenverkehr	1 353	1 242	24	21	74	72	163	141
	darunter								
306-308	Vorsätzliche Brandstiftung	50	51	8	3	8	5	5	8
309	Fahrlässige Brandstiftung	225	162	5	8	5	12	13	6
310a	Herbeiführen einer Brandgefahr	43	30	3	4	11	5	8	1
315 u. 315a	Gefährdung des allgem. Verkehrs	83	87	-	-	2	3	4	6
316a	Räuberischer Angriff auf Kraftfahrer	18	25	3	-	4	5	2	7
330a	Volltrunkenheit ohne Verkehrsunfall	775	768	2	5	39	32	93	85
331-359	5. Verbrechen und Vergehen im Amte	81	74	-	-	2	1	8	10
WStG	Verbrechen und Vergehen nach dem Wehrstrafgesetz	479	488	-	-	-	-	194	220
	darunter								
15	Eigenmächtige Abwesenheit von der Truppe	267	305	-	-	-	-	101	128
16	Fahnenflucht	156	127	-	-	-	-	74	65
39	Verbrechen und Vergehen nach anderen Bundesgesetzen (außer StGB, WStG, StVG) insgesamt	13 160	13 719	466	445	899	960	1 536	1 673
	darunter								
Ausl. G	Ausländergesetz	2 858	2 706	2	7	47	63	248	273
BWaff. G	Waffengesetz	832	1 087	26	13	42	30	109	134
Lebensm. G	Lebensmittelgesetz (mit Milchgesetz)	1 584	1 704	-	-	-	1	11	21
Betäubungsm. G	Gesetz über den Verkehr mit Betäubungsmitteln	1 060	1 188	104	75	221	262	416	488
AO	Abgabenordnung (Steuer- und Zollzwiderhandlungen)	2 592	1 616	71	1	170	9	314	66
RVO, AVG, AVAVG	Sozialversicherungsgesetze	75	110	-	-	-	-	-	-
46	Vergehen gegen Landesgesetze	12	32	1	5	1	-	1	-

zur Zeit der Tat												§§
Erwachsene												
21 - 25		25 - 30		30 - 40		40 - 50		50 - 60		60 und mehr		
1973	1974	1973	1974	1973	1974	1973	1974	1973	1974	1973	1974	
4 442	4 520	3 733	3 881	5 597	5 882	2 524	2 756	1 191	1 255	761	748	242-305
2 714	2 719	2 120	2 139	3 326	3 480	1 589	1 764	888	897	647	623	242-248c
1 654	1 652	1 441	1 439	2 506	2 615	1 380	1 493	824	822	627	607	242
691	669	405	428	488	521	99	144	26	32	-	5	243 Nr. 1
16	11	6	5	11	4	2	3	-	-	-	-	244 Abs. 1 Nr. 1+2
20	26	8	10	10	9	-	-	-	2	-	-	244 Abs. 1 Nr. 3
121	145	67	63	86	73	28	25	11	13	4	4	243 Nr. 2-6
144	149	139	153	168	207	65	82	26	25	13	7	246
62	63	43	35	41	40	5	10	-	1	-	-	248b
89	118	62	56	57	45	14	8	2	4	4	1	249-256
14	21	8	3	8	5	2	-	-	-	1	-	249
47	51	29	25	15	15	3	2	-	-	-	-	250, 251
23	40	16	25	21	16	5	3	2	1	1	-	252, 255
5	6	9	3	13	9	4	3	-	3	2	1	253
162	177	110	137	169	200	58	85	11	27	8	12	257-262
31	41	25	22	29	28	3	7	1	3	-	1	257, 257a, 258
131	136	85	115	140	173	55	78	10	24	8	11	259, 260
885	894	898	990	1 261	1 339	591	571	192	227	60	89	263-266
621	604	688	744	1 018	1 052	434	399	128	175	48	56	263
216	231	157	169	146	186	93	106	39	34	9	19	265a
47	58	50	77	96	99	62	65	25	18	3	13	266
306	308	330	316	427	428	138	173	56	62	22	20	267-282
273	288	285	287	342	372	114	161	53	55	21	19	267
61	62	60	80	104	174	35	66	11	16	4	8	284-302e
46	43	30	34	43	63	18	24	7	6	3	5	292, 293
225	242	153	163	253	216	99	89	31	22	16	15	303-305
185	191	136	139	235	195	94	85	29	19	16	15	303
193	190	187	184	393	370	173	180	81	56	65	28	306-330c (ohne 315b 316)
5	13	8	7	8	9	5	5	1	-	2	1	306-308
14	23	22	18	63	51	43	24	27	10	33	10	309
3	3	1	7	5	5	4	3	4	1	4	1	310a
11	10	15	11	21	21	12	22	10	8	8	6	315 u. 315a
4	6	3	3	2	4	-	-	-	-	-	-	316a
119	117	114	125	262	253	98	109	35	34	13	8	330a
11	11	16	19	23	18	17	10	4	3	-	2	331-359
249	230	30	31	6	4	-	2	-	-	-	1	WStG
141	149	21	23	4	3	-	1	-	-	-	1	15
77	55	4	5	1	1	-	1	-	-	-	-	16
1 890	1 976	2 020	2 038	3 227	3 437	1 845	1 856	801	811	476	523	
509	518	605	567	839	728	435	382	137	125	36	43	Ausl.G
154	180	162	209	220	321	88	140	19	37	12	23	BWaff.G
77	76	130	133	517	604	430	428	250	264	169	177	Lebensm.G
206	228	63	75	33	49	15	8	2	2	-	1	Betäufungs-G
325	155	357	225	634	540	410	330	186	183	125	107	AO
2	3	16	15	30	46	18	36	3	6	6	4	RVO, AVG, AVAVG
2	4	2	2	2	8	2	6	1	2	-	5	46

Noch: 19. Verurteilte nach strafbaren Handlungen und Personengruppen 1973 und 1974

§§	Strafbare Handlung	Verurteilte nach dem Alter							
		insgesamt		Jugendliche				Heranwachsende	
				14 - 16		16 - 18		18 - 21	
		1973	1974	1973	1974	1973	1974	1973	1974
Vergehen im Straßenverkehr									
StGB	Vergehen im Straßenverkehr nach dem Strafgesetzbuch ¹⁾ insgesamt	41 482	37 805	89	118	593	717	6 017	5 293
142	davon Flucht nach Verkehrsunfall ¹⁾	5 320	4 886	18	19	84	95	841	782
	in Trunkenheit	1 520	1 334	2	2	19	17	169	186
	ohne Trunkenheit	3 800	3 552	16	17	65	78	672	596
222	Fahrlässige Tötung im Straßenverkehr	804	684	4	-	17	17	132	120
	in Trunkenheit	195	151	-	-	2	1	27	33
	ohne Trunkenheit	609	533	4	-	15	16	105	87
230	Fahrlässige Körperverletzung im Straßenverkehr	21 656	18 275	55	68	330	398	3 833	3 073
	in Trunkenheit	2 695	2 301	3	3	39	28	419	395
	ohne Trunkenheit	18 961	15 974	52	65	291	370	3 414	2 678
315b	Gefährliche Eingriffe in den Straßenverkehr	96	97	5	6	13	9	17	21
315c	Gefährdung im Straßenverkehr insgesamt	5 945	5 541	5	9	44	68	631	644
	davon								
315c Abs.1 Nr.1a	Trunkenheit am Steuer	4 770	4 448	2	5	27	52	437	454
	mit Verkehrsunfall ¹⁾	4 290	3 968	1	3	17	48	383	406
	ohne Verkehrsunfall	480	480	1	2	10	4	54	48
315c Abs.1 Nr.1b	Führen eines Kraftfahrzeuges trotz geistiger u.körperlicher Mängel (mit u.ohne Verkehrsunfall ¹⁾)	94	91	-	1	2	1	16	20
315c Abs.1 Nr.2a	Nichtbeachten der Vorfahrt	159	190	-	2	4	6	29	38
	mit Verkehrsunfall ¹⁾	115	147	-	2	3	3	20	26
	ohne Verkehrsunfall	44	43	-	-	1	3	9	12
315c Abs.1 Nr.2b	Falsches Überholen	760	687	1	-	6	2	110	102
	mit Verkehrsunfall ¹⁾	418	389	-	-	4	-	60	65
	ohne Verkehrsunfall	342	298	1	-	2	2	50	37
315c Abs.1 Nr.2c	Falsches Fahren an Fußgängerüberwegen (mit u.ohne Verkehrsunfall ¹⁾)	40	36	-	-	2	3	5	7
315c Abs.1 Nr.2d	Zu schnelles Fahren an unübersichtlichen Stellen	92	69	1	1	2	3	28	19
	mit Verkehrsunfall ¹⁾	76	52	-	-	1	3	27	15
	ohne Verkehrsunfall	16	17	1	1	1	-	1	4
315c Abs.1 Nr.2e	Nichteinhalten der rechten Fahrbahnseite (mit u.ohne Verkehrsunfall ¹⁾)	22	17	1	-	1	1	3	4
315c Abs.1 Nr.2f	Sonstige	8	3	-	-	-	-	3	-
316	Trunkenheit des Fahrers ohne Gemeingefahr	7 377	8 076	2	15	101	128	541	636
	mit Verkehrsunfall	2 906	2 669	-	4	43	44	265	279
	ohne Verkehrsunfall	4 471	5 407	2	11	58	84	276	357
330a	Volltrunkenheit in Verbindung mit einem Verkehrsunfall	284	246	-	1	4	2	22	17
StVG	Vergehen nach dem Straßenverkehrsgesetz insgesamt	6 691	6 645	370	342	703	728	1 011	1 016
	davon								
21 Abs.1 Nr.1	Führen eines Kfz ohne Fahrerlaubnis oder trotz Fahrverbotes	4 942	5 015	359	334	597	639	763	787
	mit Verkehrsunfall	595	493	27	19	79	71	102	86
	ohne Verkehrsunfall	4 347	4 522	332	315	518	568	661	701
21 Abs.1 Nr.2	Führenlassen eines Kfz ohne Fahrerlaubnis oder trotz Fahrverbotes	1 191	1 229	2	3	89	72	184	172
21 Abs.2	Sonstiges unerlaubtes Führen oder Führenlassen ohne Fahrerlaubnis oder trotz Fahrverbotes	505	356	8	4	11	11	46	46
22	Sonstige	53	45	1	1	6	6	18	11
	Vergehen im Straßenverkehr insgesamt	48 173	44 450	459	460	1 296	1 445	7 028	6 309
	darunter in Trunkenheit	16 841	16 556	9	26	192	228	1 615	1 721
	Verbrechen und Vergehen insgesamt	102 934	100 602	3 760	3 739	6 030	6 334	14 456	13 892
	darunter nach dem StGB insgesamt	82 592	79 718	2 923	2 947	4 427	4 646	11 714	10 983

1) Straßenverkehrsvergehen mit Verkehrsunfällen und mit Personenschaden werden nur in §§ 222 und 230 erfaßt, obwohl auch §§ 142 o./u. 315c StGB vorliegen

zur Zeit der Tat												§§
Erwachsene												
21 - 25		25 - 30		30 - 40		40 - 50		50 - 60		60 und mehr		
1973	1974	1973	1974	1973	1974	1973	1974	1973	1974	1973	1974	
6 987	6 247	6 548	5 882	11 348	10 417	5 325	4 943	2 651	2 413	1 924	1 775	StGB
1 011	919	893	838	1 469	1 251	546	564	272	267	186	151	142
268	219	257	244	490	392	198	179	85	73	32	22	
743	700	636	594	979	859	348	385	187	194	154	129	
169	133	124	103	203	201	77	60	44	34	34	16	222
48	30	41	29	56	42	13	10	7	4	1	2	222
121	103	83	74	147	159	64	50	37	30	33	14	
3 703	3 019	3 077	2 593	5 123	4 334	2 705	2 296	1 523	1 293	1 313	1 201	230
538	439	468	386	749	655	310	261	114	84	55	50	230
3 165	2 580	2 603	2 207	4 374	3 679	2 395	2 035	1 409	1 209	1 258	1 151	
15	15	12	12	23	20	7	8	3	4	1	2	315b
974	891	1 059	889	1 858	1 695	836	810	357	334	181	201	315c
755	694	853	726	1 544	1 398	729	699	280	268	143	152	315c Abs.1
687	630	774	640	1 397	1 253	653	604	252	246	126	138	Nr.1a
68	64	79	86	147	145	76	95	28	22	17	14	
17	25	16	11	25	14	7	15	8	-	3	4	315c Abs.1
31	27	35	21	31	55	12	16	11	16	6	9	Nr.1b
24	19	30	17	23	46	3	13	7	13	5	8	315c Abs.1
7	8	5	4	8	9	9	3	4	3	1	1	Nr.2a
127	113	129	115	230	208	77	70	54	46	26	31	315c Abs.1
81	60	63	55	124	116	39	38	28	30	19	25	Nr.2b
46	53	66	60	106	92	38	32	26	16	7	6	
7	9	12	3	7	5	4	3	2	3	1	3	315c Abs.1
29	19	9	10	16	10	5	5	2	-	-	2	Nr.2c
26	15	5	9	12	6	3	3	2	-	-	1	315c Abs.1
3	4	4	1	4	4	2	2	-	-	-	1	Nr.2d
5	2	5	3	5	4	1	2	-	1	1	-	315c Abs.1
3	2	-	-	-	1	1	-	-	-	1	-	Nr.2e
1 076	1 228	1 330	1 392	2 570	2 823	1 109	1 180	442	474	206	200	316
467	456	484	442	964	857	420	364	171	146	92	77	316
609	772	846	950	1 606	1 966	689	816	271	328	114	123	
39	42	59	55	102	93	45	25	10	7	3	4	330a
1 222	1 221	1 087	1 096	1 355	1 353	642	607	211	194	90	88	StVG
917	913	830	853	984	987	357	364	92	94	43	44	21 Abs.1
115	84	100	89	111	94	41	36	12	7	8	7	Nr.1
802	829	730	764	873	893	316	328	80	87	35	37	
175	214	146	180	238	273	227	190	91	87	39	38	21 Abs.1
118	80	102	56	128	90	57	51	27	12	8	6	Nr.2
12	14	9	7	5	3	1	2	1	1	-	-	21 Abs.2
8 209	7 468	7 635	6 978	12 703	11 770	5 967	5 550	2 862	2 607	2 014	1 863	22
2 724	2 652	3 008	2 832	5 511	5 403	2 404	2 354	938	910	440	430	
16 813	16 166	15 517	15 009	25 299	24 830	11 936	11 825	5 491	5 261	3 632	3 546	
13 450	12 735	12 378	11 842	20 709	20 028	9 447	9 354	4 478	4 254	3 066	2 929	

kann.

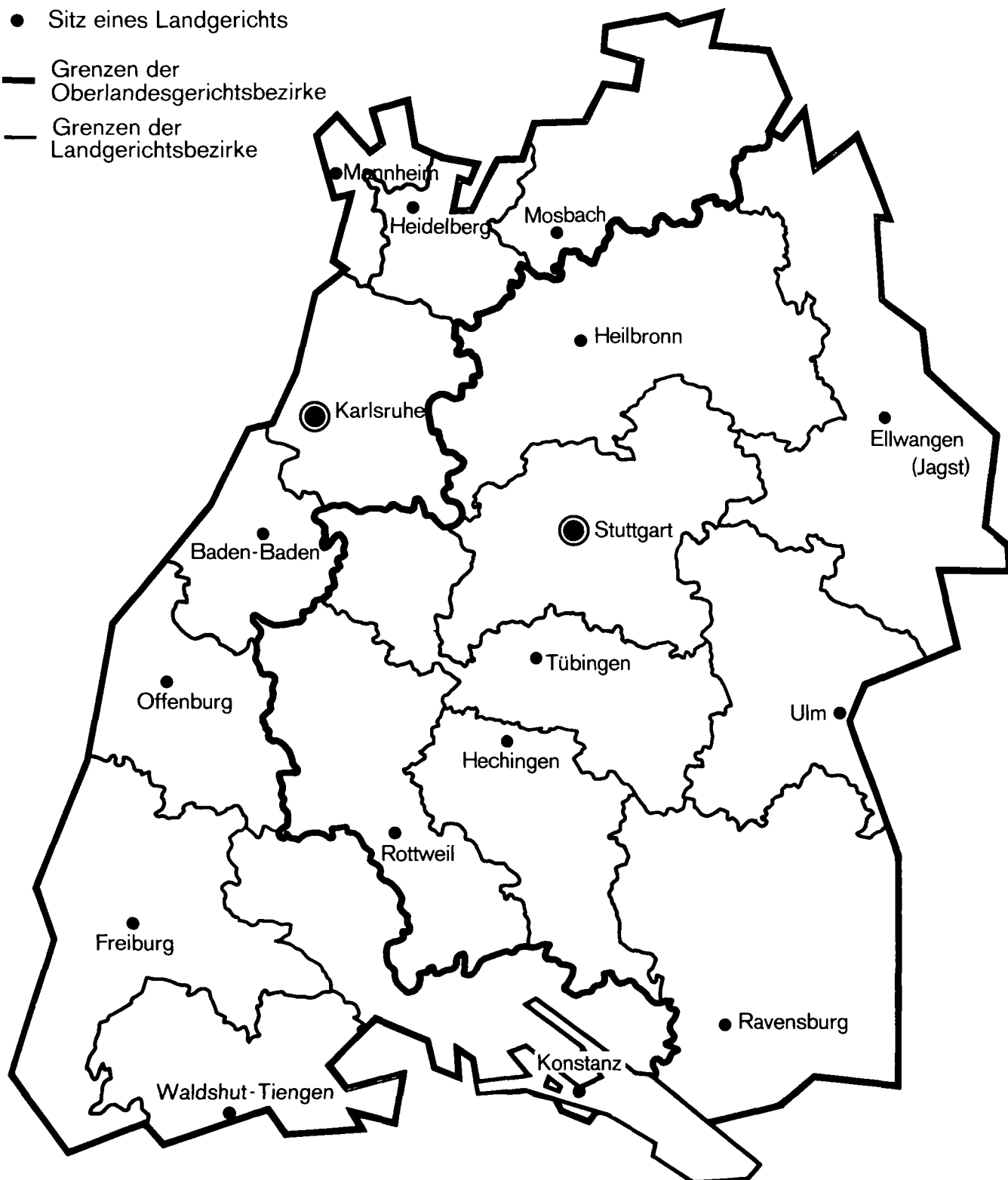
Oberlandesgerichts- und Landgerichtsbezirke Stand 1.1.1976

● Sitz eines Oberlandesgerichts

● Sitz eines Landgerichts

— Grenzen der
Oberlandesgerichtsbezirke

— Grenzen der
Landgerichtsbezirke



20. Nach allgemeinem Strafrecht Abgeurteilte u. Verurteilte nach strafbaren Handlungen, Personengruppen u. Entscheidungen 1975

§§	Straftaten	Abgeur- teilte ins- gesamt	Verurteilte				Erkannte schwerste Strafe			Andere Entscheidungen	
			ins- gesamt	davon			Freiheitsstrafe		Geld- strafe	Ein- stellung des Ver- fahrens ohne Maßregel	Frei- spruch
				Er- wachsene	Heran- wachsende	Vorbe- strafe	ins- gesamt	dar. Strafaus- setzung			
	Straftaten (ohne Straßenverkehr) insgesamt	49 321	42 339	38 720	3 619	17 933	9 587	5 176	32 643	4 442	2 429
StGB	Straftaten nach dem Strafgesetzbuch (ohne Straßenverkehr)	38 275	32 260	29 646	2 614	15 170	8 867	4 768	23 389	3 704	2 212
80-168	1. Straftaten gegen den Staat und die öffentl. Ordnung außer im Straßenverkehr	2 269	1 926	1 764	162	896	371	199	1 555	204	134
	darunter										
111-121	Widerstand gegen die Staatsgewalt	462	411	384	27	235	61	28	350	35	15
	darunter										
113	Widerstand gegen Vollstreckungsbeamte	407	373	352	21	209	41	21	332	22	11
123-145d (ohne 142)	Straftaten gegen die öffentl. Ordnung (ohne Straßenverkehr)	1 190	1 055	949	106	446	141	31	914	99	34
	darunter										
123,124	Hausfriedensbruch	864	776	695	81	331	112	17	664	70	17
145d	Vortäuschen einer Straftat	180	154	136	18	63	8	3	146	18	8
146-152	Geld- und Wertzeichenfälschung	6	6	6	-	1	3	2	3	-	-
153-163	Falsche uneidliche Aussage und Meineid	418	303	286	17	145	147	124	156	45	68
	darunter										
153	Falsche uneidliche Aussage	199	155	139	16	64	77	67	78	22	21
154	Meineid	81	53	52	1	29	51	40	2	3	25
156	Falsche Versicherung an Eidesstatt	115	79	52	1	29	15	14	64	18	18
164,165	Falsche Verdächtigung	178	137	126	11	62	16	11	121	25	16
169-241a	2. Straftaten gegen die Person außer im Straßenverkehr	10 848	8 410	7 765	645	3 835	2 548	1 731	5 862	1 708	666
	darunter										
169-173	Straftaten gegen den Personenstand, die Ehe und die Familie	1 385	1 152	1 140	12	795	1 101	930	51	191	40
	darunter										
170b	Verletzung der Unterhaltspflicht	1 369	1 138	1 128	10	791	1 094	923	44	190	39
174-184c	Straftaten gegen die sexuelle Selbstbestimmung	1 242	992	949	43	504	629	388	363	87	155
	darunter										
175	Homosexuelle Handlungen	37	30	29	1	14	14	10	16	4	2
176 I-III, V	Sexueller Mißbrauch von Kindern	423	340	337	3	164	238	168	102	29	51
177	Vergewaltigung	208	150	143	7	88	149	59	1	2	54
178	Sexuelle Nötigung	71	60	58	2	28	52	34	8	2	8
180-181a	Förderung sexueller Handlungen Minderjähriger, der Prostitution, Zuhälterei	114	93	83	10	63	69	38	24	6	15
183,183a	Exhibitionistische Handlungen	202	170	165	5	83	34	27	136	20	12
185-200	Beleidigung	1 645	1 195	1 123	72	428	35	18	1 160	387	55
	darunter										
185	Beleidigung	1 530	1 132	1 060	72	412	33	17	1 099	342	48
211-222	Straftaten gegen das Leben (ohne Straßenverkehr)	264	200	195	5	55	123	14	77	16	32
	darunter										
211	Mord	34	31	31	-	12	31	-	-	-	1
212,213	Totschlag, Totschlag unter mildernden Umständen	94	83	81	2	28	83	10	-	-	2
218,218c,219	Abbruch der Schwangerschaft	36	31	30	1	5	2	1	29	5	-
222	Fahrlässige Tötung (ohne Straßenverkehr)	95	52	50	2	9	5	1	47	11	27
223-233	Körperverletzung (ohne Straßenverkehr)	5 374	4 144	3 678	466	1 743	572	325	3 572	886	319
	darunter										
223	Leichte Körperverletzung	2 247	1 815	1 645	170	943	192	102	1 623	322	96
223a	Gefährliche Körperverletzung	1 678	1 244	1 089	155	568	308	177	936	311	119
224,226	Schwere Körperverletzung und mit Todesfolge	26	21	20	1	7	19	6	2	2	2
230	Fahrlässige Körperverletzung (ohne Straßenverkehr)	1 343	1 000	861	139	198	12	6	988	242	96
234-241a	Straftaten gegen die persönliche Freiheit	931	722	675	47	308	87	55	635	140	65
	darunter										
240	Nötigung	674	513	475	38	199	47	30	466	103	55
241	Bedrohung	160	133	130	3	66	19	10	114	21	6

Strafverfolgung

Noch: 20. Nach allgemeinem Strafrecht Abgeurteilte u. Verurteilte nach strafbaren Handlungen, Personengruppen u. Entscheidungen 1975

§§	Straftaten	Abgeurteilte insgesamt	Verurteilte				Erkannte schwerste Strafe		Andere Entscheidungen		
			insgesamt	davon			Freiheitsstrafe		Geldstrafe	Einstellung des Verfahrens	Freispruch
				Erwachsene	Heranwachsende	Vorbestrafte	insgesamt	dar. Strafaussetzung			
										ohne Maßregel	
242-305	3. Straftaten gegen das Vermögen	23 915	20 816	19 104	1 712	9 908	5 650	2 692	15 162	1 727	1 349
	darunter										
242-248c	Diebstahl und Unterschlagung	14 001	12 601	11 552	1 049	5 596	3 392	1 453	9 207	754	632
	darunter										
242	Einfacher Diebstahl	10 080	9 130	8 418	712	3 168	1 156	509	7 972	539	402
243, 1	Einbruchdiebstahl	2 304	2 100	1 905	195	1 613	1 707	689	393	85	117
244 I 1+2	Bewaffneter Diebstahl	38	33	33	-	27	31	11	2	1	4
244 I 3	Bandendiebstahl	32	32	32	-	19	31	7	1	-	-
243 2-6	Sonstiger schwerer Diebstahl	521	457	390	67	304	278	133	179	31	32
246	Unterschlagung	831	668	633	35	356	146	86	522	87	75
248b	Unbefugter Fahrzeuggebrauch	168	155	118	37	97	42	18	113	10	2
249-256	Raub und Erpressung	328	274	249	25	188	258	77	16	11	41
	davon										
249	Einfacher Raub	96	80	72	8	57	78	25	2	1	14
250, 251	Schwerer Raub	80	73	65	8	48	73	14	-	-	7
252, 255	Räuberischer Diebstahl und räuberische Erpressung	106	84	78	6	62	84	25	-	4	17
253	Erpressung	46	37	34	3	21	23	13	14	6	3
257-262	Begünstigung und Hehlerei	741	585	495	90	286	140	75	445	62	94
	davon										
257, 258, 258a	Begünstigung	174	138	101	37	51	18	7	120	22	14
259, 260	Hehlerei und gewerbsmäßige Hehlerei	567	447	394	53	235	122	68	325	40	80
263-266	Betrug und Untreue	5 511	4 447	4 210	237	2 494	1 284	770	3 162	629	429
	darunter										
263	Betrug	4 515	3 554	3 407	147	2 098	1 111	660	2 442	563	392
265a	Erschleichen von Leistungen	668	625	550	75	281	57	19	568	36	7
266	Untreue	324	264	250	14	114	115	90	149	30	30
267-282	Urkundenfälschung	1 853	1 684	1 530	154	819	533	297	1 150	95	73
	darunter										
267	Urkundenfälschung	1 712	1 570	1 420	150	788	527	294	1 042	82	60
284-302f	Strafbarer Eigennutz	474	400	381	19	110	11	8	389	46	28
	darunter										
292, 293	Jagd- u. Fischwilderei	179	152	140	12	54	7	5	145	16	11
303-305	Sachbeschädigung	1 007	825	687	138	415	32	12	793	130	52
	darunter										
303	Sachbeschädigung	826	679	588	91	351	24	10	655	110	37
306-330c (ohne 315b, 316)	4. Gemeingefährliche Straftaten außer im Straßenverkehr	1 191	1 073	978	95	521	289	137	784	62	49
	darunter										
306-308	Vorsätzliche Brandstiftung	41	34	32	2	24	33	17	1	-	4
309	Fahrlässige Brandstiftung	177	127	119	8	23	3	1	124	23	25
310a+b, 311	Herbeiführen einer Brand- und Explosionsgefahr	23	17	17	-	6	3	2	14	4	2
315+315a	Gefährdung des allgem. Verkehrs	81	70	65	5	14	10	4	60	6	3
316a	Räuberischer Angriff auf Kraftfahrer	35	30	28	2	19	30	2	-	3	2
330a	Volltrunkenheit ohne Verkehrs-unfall	720	697	647	50	417	210	111	487	15	8
331-358	5. Straftaten im Amte	52	35	35	-	10	9	9	26	3	14
WStG	Straftaten nach dem Wehrstrafgesetz insgesamt	395	361	208	153	172	190	140	66	31	3
	Straftaten nach anderen Bundesgesetzen (außer StGB, WStG, StVG) insgesamt	10 647	9 714	8 862	852	2 591	530	268	9 184	707	214
	darunter										
	Ausländergesetz	2 174	2 072	1 904	168	222	53	5	2 019	95	7
	Waffengesetz	972	868	778	90	306	24	20	844	82	21
	Lebensmittelgesetz (mit Milchgesetz)	935	775	772	3	178	6	4	769	117	40
	Gesetz über den Verkehr mit Betäubungsmitteln	593	537	442	95	250	321	137	216	31	21
	Abgabenordnung (Steuer- und Zollzuwiderhandlungen)	1 596	1 528	1 501	27	301	28	21	1 500	50	17
	Sozialversicherungsgesetze	160	140	140	-	69	34	30	106	16	4
	Straftaten gegen Landesgesetze	4	4	4	-	-	-	-	4	-	-

Strafverfolgung

Noch: 20. Nach allgemeinem Strafrecht Abgeurteilte u. Verurteilte nach strafbaren Handlungen, Personengruppen u. Entscheidungen 1975

§§	Straftaten	Abgeurteilte insgesamt	Verurteilte				Erkannte schwerste Strafe			Andere Entscheidungen	
			insgesamt	davon			Freiheitsstrafe		Geldstrafe	Einstellung des Ver- fahrens ohne Maßregel	Frei- spruch
				Er- wachsene	Heran- wachsende	Vorbe- strafte	insgesamt	dar. Strafaus- setzung			
Straftaten im Straßenverkehr											
StGB	Straftaten im Straßenverkehr nach dem Strafgesetzbuch insgesamt	42 346	38 976	33 660	5 316	8 971	2 414	1 844	36 560	2 133	1 154
142	davon Flucht nach Verkehrsunfall ¹⁾	5 987	5 249	4 485	764	1 470	274	198	4 975	401	330
	in Trunkenheit	1 526	1 477	1 297	180	533	207	148	1 270	23	25
	ohne Trunkenheit	4 461	3 772	3 188	584	937	67	50	3 705	378	305
222	Fahrlässige Tötung im Straßenverkehr	807	631	540	91	124	224	162	407	51	102
	in Trunkenheit	176	169	145	24	47	160	106	9	2	2
	ohne Trunkenheit	631	462	395	67	77	64	56	398	49	100
230	Fahrlässige Körperverletzung im Straßenverkehr	19 555	17 673	14 577	3 096	2 644	302	226	17 369	1 428	425
	in Trunkenheit	2 480	2 454	2 007	447	686	248	186	2 204	12	12
	ohne Trunkenheit	17 075	15 219	12 570	2 649	1 958	54	40	15 165	1 416	413
315b	Gefährliche Eingriffe in den Straßenverkehr	84	59	53	6	23	10	9	49	12	13
315c	Gefährdung im Straßenverkehr insgesamt	6 236	5 881	5 208	673	1 569	484	398	5 397	179	164
	davon										
315c I1a	Trunkenheit am Steuer	4 889	4 816	4 290	526	1 356	470	386	4 346	36	30
	mit Verkehrsunfall ¹⁾	4 276	4 226	3 759	467	1 182	380	312	3 846	21	22
	ohne Verkehrsunfall	613	590	531	59	174	90	74	500	15	8
315c I1b	Führen eines Kraftfahrzeuges trotz geistiger u. körperlicher Mängel (mit u. ohne Verkehrsunfall ¹⁾)	96	74	66	8	19	1	1	73	13	8
315c I2a	Nichtbeachten der Vorfahrt	246	208	180	28	28	3	3	205	21	16
	mit Verkehrsunfall ¹⁾	189	167	144	23	19	2	2	165	17	5
	ohne Verkehrsunfall	57	41	36	5	9	1	1	40	4	11
315c I2b	Falsches Überholen	861	673	593	80	133	8	8	665	89	97
	mit Verkehrsunfall ¹⁾	425	377	332	45	55	3	3	374	18	29
	ohne Verkehrsunfall	436	296	261	35	78	5	5	291	71	68
315c I2c	Falsches Fahren an Fußgängerüberwegen (mit u. ohne Verkehrsunfall ¹⁾)	43	26	21	5	7	2	-	24	9	8
315c I2d	Zu schnelles Fahren an unübersichtlichen Stellen	74	60	40	20	22	-	-	60	9	4
	mit Verkehrsunfall ¹⁾	55	47	28	19	12	-	-	47	7	1
	ohne Verkehrsunfall	19	13	12	1	10	-	-	13	2	3
315c I2e	Nichteinhalten der rechten Fahrbahnseite (mit u. ohne Verkehrsunfall ¹⁾)	21	20	14	6	3	-	-	20	1	-
315c I2fu.g	Sonstige	6	4	4	-	1	-	-	4	1	1
316	Trunkenheit des Fahrers ohne Gemeingefahr	9 387	9 195	8 524	671	3 011	1 057	809	8 138	60	120
	mit Verkehrsunfall	3 082	3 018	2 729	289	903	318	250	2 700	21	32
	ohne Verkehrsunfall	6 305	6 177	5 795	382	2 108	739	559	5 438	39	88
330a	Volltrunkenheit in Verbindung mit einem Verkehrsunfall	290	288	273	15	130	63	42	225	2	-
StVG	Straftaten nach dem Straßenverkehrsgesetz insgesamt	5 581	5 139	4 329	810	1 899	396	248	4 743	312	126
	davon										
21 I 1	Führen eines Kfz ohne Fahrerlaubnis oder trotz Fahrverbotes	3 841	3 626	3 032	604	1 659	384	237	3 242	151	60
	mit Verkehrsunfall	430	406	336	70	150	30	19	376	17	5
	ohne Verkehrsunfall	3 411	3 220	2 686	534	1 509	354	218	2 866	134	55
21 I 2	Führenlassen eines Kfz ohne Fahrerlaubnis oder trotz Fahrverbotes	1 268	1 107	947	160	218	7	7	1 100	108	53
21 II	Sonstiges unerlaubtes Führen oder Führenlassen ohne Fahrerlaubnis oder trotz Fahrverbotes	427	370	330	40	108	5	4	365	46	11
22	Sonstige	45	36	30	6	7	-	-	36	7	2
	Straftaten im Straßenverkehr insgesamt	47 927	44 115	37 989	6 126	10 970	2 810	2 092	41 303	2 445	1 280
	darunter in Trunkenheit	18 748	18 399	16 536	1 863	5 763	2 205	1 677	16 192	135	189
	Straftaten insgesamt	97 248	86 454	76 709	9 745	28 903	12 397	7 268	73 946	6 887	3 709
	darunter nach dem StGB insgesamt	80 621	71 236	63 306	7 930	24 141	11 281	6 612	59 949	5 837	3 366

1) Straßenverkehrsvergehen mit Verkehrsunfällen u. mit Personenschaden werden nur in §§ 222 u. 230 StGB erfaßt, obwohl auch §§ 142 O./U. StGB vorliegen kann.

Noch: 20. Nach allgemeinem Strafrecht Abgeurteilte und Verurteilte nach strafbaren Handlungen, Personengruppen und Ent-

§§	Strafbare Handlung	Abgeurteilte insgesamt		Verurteilte							
				insgesamt		davon					
						Erwachsene		Heranwachsende		Vorbefragte	
		1973	1974	1973	1974	1973	1974	1973	1974	1973	1974
	Verbrechen und Vergehen ohne Vergehen im Straßenverkehr insgesamt	49 508	50 582	43 333	44 422	39 298	40 401	4 035	4 021	15 434	16 358
StGB	Verbrechen und Vergehen nach dem Strafgesetzbuch außer im Straßenverkehr	36 999	37 485	31 564	32 210	28 745	29 465	2 819	2 745	12 910	13 486
49a,b, 80-168	1. Verbrechen und Vergehen gegen den Staat und die öffentl. Ordnung außer im Straßenverkehr	2 259	2 265	1 955	1 984	1 811	1 835	144	149	742	749
	darunter										
110-122b	Widerstand gegen die Staatsgewalt	419	391	383	373	359	341	24	32	193	194
113	Widerstand gegen Vollstreckungsbeamte	387	342	356	330	334	303	32	27	173	166
49a,b; 123-145d	Verbrechen und Vergehen wider die öffentl. Ordnung (ohne Straßenverkehr)	1 332	1 362	1 207	1 257	1 118	1 171	89	86	398	402
	darunter										
123, 124 145d	Hausfriedensbruch	976	1 062	914	1 008	848	953	66	55	284	315
	Deliktswortäuschung	189	183	165	154	143	124	22	30	62	49
146-152	Münzverbrechen und Münzvergehen	2	7	1	5	1	5	-	-	-	3
153-163	Falsche uneidliche Aussage u. Meineid	341	383	232	257	214	237	18	20	96	112
	darunter										
153	Falsche uneidliche Aussage	166	197	121	140	106	121	15	19	42	52
154	Meineid	59	67	32	41	30	40	2	1	18	18
156	Falsche eidesstattliche Versicherung	103	102	68	61	67	61	1	-	31	37
164-165	Falsche Anschuldigung	147	110	120	82	108	73	12	9	48	34
169-241a	2. Verbrechen und Vergehen gegen die Person außer im Straßenverkehr	10 533	10 422	8 161	8 081	7 523	7 497	638	584	3 454	3 363
	darunter										
169-171	Straftaten gegen den Personenstand, die Ehe und die Familie	1 631	1 605	1 378	1 349	1 359	1 333	19	16	903	865
	darunter										
170b	Verletzung der Unterhaltungspflicht	1 609	1 588	1 357	1 335	1 339	1 319	18	16	897	862
173-184b	Verbrechen und Vergehen wider die Sittlichkeit	1 216	1 204	995	968	958	915	37	53	446	414
	darunter										
175	Homosexuelle Handlungen	60	55	54	48	54	47	-	1	23	26
176 Abs.1-3,5	Sexueller Mißbrauch von Kindern	339	413	289	352	284	339	5	13	125	130
177	Vergewaltigung	181	182	122	135	114	120	8	15	67	73
178	Sexuelle Nötigung	72	90	65	72	63	66	2	6	29	31
180-181a	Förderung sexueller Handlungen Minderjähriger, der Prostitution, Zuhälterei	147	108	110	69	103	64	7	5	79	47
183	Exhibitionistische Handlungen	316	245	291	217	281	209	10	8	96	72
185-200	Beleidigung	1 566	1 534	1 103	1 095	1 033	1 041	70	54	351	319
	darunter										
185	Beleidigung	1 461	1 414	1 053	1 037	983	986	70	51	338	304
211-222	Verbrechen und Vergehen wider das Leben (ohne Straßenverkehr)	247	254	168	197	158	192	10	5	37	58
	darunter										
211	Mord	26	40	24	36	24	36	-	-	12	24
212, 213	Totschlag, Totschlag unter mild. Umständen	26	61	42	49	40	48	2	1	10	19
218	Abbruch der Schwangerschaft	46	37	38	32	33	29	5	3	5	8
222	Fahrlässige Tötung (ohne Straßenverkehr)	115	111	62	76	59	75	3	1	10	6
223-233	Körperverletzung (ohne Straßenverkehr)	5 023	4 977	3 874	3 848	3 429	3 436	445	412	1 480	1 477
	darunter										
223	Leichte Körperverletzung	2 372	2 320	1 906	1 865	1 714	1 682	192	181	842	801
223a	Gefährliche Körperverletzung	1 617	1 584	1 176	1 195	1 022	1 056	154	139	503	517
224, 226	Schwere Körperverletzung und mit Todesfolge	18	12	14	9	13	9	1	-	9	5
230	Fahrlässige Körperverletzung (ohne Straßenverkehr)	939	982	717	724	619	633	98	91	106	141
234-241a	Verbrechen und Vergehen wider die persönliche Freiheit	850	848	643	624	586	580	57	44	237	230
	darunter										
240	Nötigung	540	593	395	422	359	392	36	30	141	145
241	Bedrohung	172	158	148	129	140	118	8	11	54	48

scheidungen 1973 und 1974

Erkannte schwerste Strafe						Andere Entscheidungen				§§
Freiheitsstrafe				Geldstrafe		Einstellung des Verfahrens ohne Maßregel		Freispruch		
insgesamt		darunter mit Strafaussetzung								
1973	1974	1973	1974	1973	1974	1973	1974	1973	1974	
9 867	10 341	4 968	5 301	33 397	34 028	3 698	3 735	2 371	2 289	
8 953	9 368	4 489	4 721	22 608	22 840	3 173	3 070	2 162	2 079	StGB
642	621	158	192	1 313	1 363	162	144	132	133	49a,b; 80-168
69	70	35	34	314	303	24	11	8	7	110-122b
51	41	29	25	305	289	22	9	5	3	113
449	400	22	24	758	857	84	73	40	30	49a,b; 123-145d (ohne 142)
416 7	372 8	6 3	8 7	498 158	636 146	58 9	46 16	4 15	8 13	123,124 145d
1	4	-	4	-	1	-	-	1	2	146-152
96	131	84	119	136	126	37	40	69	84	153-163
45 31 17 21	71 37 19 13	40 29 13 11	64 34 17 9	76 1 51 99	69 4 42 69	12 5 19 13	19 3 3	31 21 16 14	39 23 23 9	153 154 156 164,165
2 594	2 658	1 790	1 784	5 567	5 423	1 582	1 593	720	675	169-241a
1 315	1 296	1 038	1 050	63	53	202	221	47	33	169-171
1 302	1 286	1 027	1 041	55	49	202	219	46	32	170b
617	606	396	368	378	362	74	82	144	147	173-184b
15 279 118 64	20 251 132 65	11 209 46 44	12 180 50 42	39 10 4 1	28 101 3 7	4 7 3 1	5 13 5 -	2 41 56 6	1 44 41 17	175 176 Abs.1-3,5 177 178
86 38	61 35	43 29	34 28	24 253	8 182	18 12	16 15	19 13	23 13	180-181a 183
20	25	9	12	1 083	1 070	371	361	75	58	185-200
19	24	8	12	1 034	1 013	326	309	65	51	185
81	96	17	11	87	101	18	14	47	31	211-222
24 42 3 10	36 49 7 2	- 5 2 9	- 4 4 2	- - 35 52	- - 25 74	- - 6 12	1 - 5 7	1 4 2 38	- 3 - 27	211 212,213 218 222
502	568	301	309	3 372	3 280	786	777	331	323	223-233
168 263	199 316	89 157	99 171	1 738 913	1 664 879	342 285	344 240	98 153	95 144	223 223a
14	8	8	2	-	1	1	-	3	3	224,226
14	15	10	10	703	709	151	182	69	71	230
59	67	29	34	584	557	131	138	76	83	234-241a
24 14	28 15	7 8	18 5	371 134	394 114	90 20	100 17	55 4	55 12	240 241

Strafverfolgung

Noch: 20. Nach allgemeinem Strafrecht Abgeurteilte und Verurteilte nach strafbaren Handlungen, Personengruppen und Ent-

§§	Strafbare Handlung	Abgeurteilte insgesamt		Verurteilte							
				insgesamt		davon					
						Erwachsene		Heranwachsende		Vorbestrafte	
		1973	1974	1973	1974	1973	1974	1973	1974	1973	1974
242-305	3. Verbrechen und Vergehen gegen das Vermögen	22 813	23 524	20 191	20 993	18 248	19 062	1 943	1 931	8 180	8 846
242-248c	darunter Diebstahl und Unterschlagung	13 596	13 830	12 516	12 777	11 284	11 622	1 232	1 155	4 570	4 986
	darunter										
242	Einfacher Diebstahl	10 001	10 115	9 264	9 423	8 432	8 628	832	795	2 487	2 796
243 Nr.1	Einbruchdiebstahl	2 119	2 157	1 953	2 002	1 709	1 799	244	203	1 373	1 430
244 Abs.1 Nr.1+2	Bewaffneter Diebstahl	40	26	40	25	35	23	5	2	26	17
244 Abs.1 Nr.3	Bandendiebstahl	43	53	41	50	38	47	3	3	31	36
243 Nr.2-6	Sonstiger schwerer Diebstahl	432	444	386	390	317	323	69	67	245	226
246	Unterschlagung	701	804	594	669	555	623	39	46	293	349
248b	Unbefugter Fahrzeuggebrauch	207	198	190	187	151	149	39	38	101	113
249-256	Raub und Erpressung	322	316	251	252	228	232	23	20	152	152
	davon										
249	Einfacher Raub	53	44	39	37	33	29	6	8	19	25
250, 251	Schwerer Raub	123	128	106	98	94	93	12	5	74	61
252, 255	Räuberischer Diebstahl und räuberische Erpressung	89	104	72	90	68	85	4	5	38	58
253	Erpressung	57	40	34	27	33	25	1	2	21	8
257-262	Begünstigung und Hehlerei	734	886	618	733	518	638	100	95	283	353
	davon										
257, 257a, 258	Begünstigung	126	155	111	124	89	102	22	22	40	40
259, 260	Sachhehlerei u.gewerbsmäßige Hehlerei	608	731	507	609	429	536	78	73	243	313
263-266	Betrug und Untreue	5 207	5 371	4 168	4 407	3 887	4 110	281	297	2 093	2 223
	darunter										
263	Betrug	4 002	4 042	3 064	3 173	2 937	3 030	127	143	1 752	1 777
265a	Automatenmißbrauch, Erschleichen freien Eintritts	842	920	801	890	660	745	141	145	211	303
266	Untreue	354	404	295	339	283	330	12	9	125	139
267-282	Urkundenfälschung	1 548	1 613	1 422	1 476	1 279	1 307	143		600	622
	darunter										
267	Urkundenfälschung	1 329	1 447	1 224	1 339	1 088	1 182	136	157	537	587
284-302c	Strafbarer Eigennutz und Verletzung fremder Geheimnisse	340	496	294	440	275	406	19	34	68	95
	darunter										
292, 293	Jagd- und Fischwilderei	185	215	164	195	147	175	17	20	41	42
303-305	Sachbeschädigung	1 066	1 012	922	908	777	747	145	161	414	407
	darunter										
303	Sachbeschädigung	917	848	797	767	695	644	102	123	367	351
306-330c (ohne 315b, 316)	4. Gemeingefährliche Verbrechen und Vergehen außer im Straßenverkehr	1 306	1 200	1 182	1 086	1 092	1 008	90	78	517	521
	darunter										
306-308	Vorsätzliche Brandstiftung	38	45	29	36	29	35	-	1	18	17
309	Fahrlässige Brandstiftung	255	185	214	141	202	136	12	5	29	30
310a	Herbeiführen einer Brandgefahr	27	23	22	21	21	20	1	1	1	2
315 u. 315a	Gefährdung des allgemeinen Verkehrs	92	87	80	71	77	68	3	3	9	16
316a	Räuberische Angriffe auf Kraftfahrer	12	13	9	13	9	13	-	-	8	10
330a	Volltrunkenheit ohne Verkehrsunfall	709	721	686	696	641	646	45	50	419	425
331-359	5. Verbrechen und Vergehen im Amte	88	74	75	66	71	63	4	3	17	15
WStG	Verbrechen und Vergehen nach dem Wehrstrafgesetz	478	477	442	443	285	268	157	175	204	211
	darunter										
15	Eigenmächtige Abwesenheit von der Truppe	271	292	249	278	166	177	83	101	121	133
16	Fahnenflucht	146	128	143	116	82	62	61	54	63	55
	Verbrechen und Vergehen nach anderen Bundesgesetzen (außer StGB, WStG) insgesamt	12 020	12 587	11 317	11 742	10 259	10 641	1 058	1 101	2 318	2 660
	darunter										
Ausl.G	Ausländergesetz	2 864	2 695	2 787	2 608	2 561	2 363	226	245	196	214
BWaff.G	Waffengesetz	810	1 112	730	1 014	655	910	75	104	236	298
Lebensm.G	Lebensmittelgesetz (mit Milchgesetz)	1 753	1 901	1 583	1 700	1 583	1 682	10	18	275	341
Betrübungs- m.G.	Gesetz über den Verkehr mit Betäubungsmitteln	461	511	427	467	319	363	108	104	147	184
AO	Abgabenordnung (Steuer u.Zollzuwiderhandlungen)	2 405	1 661	2 313	1 592	2 037	1 540	276	52	589	333
RVO, AVG, AVAVG	Sozialversicherungsgesetze	85	129	75	110	75	110	-	-	35	43
	Vergehen gegen Landesgesetze	11	33	10	27	9	27	1	-	2	1

1) dazu 51 Strafverurteilte.

scheidungen 1973 und 1974

Erkannte schwerste Strafe ¹⁾						Andere Entscheidungen				§§
Freiheitsstrafe				Geldstrafe		Einstellung des Verfahrens ohne Maßregel		Freispruch		
insgesamt		darunter mit Strafaussetzung								
1973	1974	1973	1974	1973	1974	1973	1974	1973	1974	
5 392	5 759	2 383	2 601	14 796	15 233	1 364	1 277	1 244	1 217	242-305
3 398	3 604	1 385	1 516	9 116	9 172	528	496	544	548	242-248c
1 323	1 469	558	587	7 941	7 953	385	336	351	351	242
1 540	1 611	603	667	413	391	54	55	107	97	243 Nr.1
40	25	9	7	-	-	-	-	-	-	244 Abs.1 Nr.1+2
41	49	6	16	-	1	-	-	2	3	244 Abs.1Nr.3
245	249	100	129	140	141	19	15	27	39	243 Nr.2-6
152	140	81	81	441	529	51	77	54	57	246
54	54	28	25	136	133	15	11	2	-	248b
230	238	71	71	21	14	14	14	54	45	249-256
39	37	18	12	-	-	-	3	12	4	249
104	98	21	29	2	-	3	-	13	28	250, 251
69	89	24	23	3	1	2	5	15	7	252, 255
18	14	8	7	16	13	9	6	14	6	253
131	168	52	82	487	565	53	63	63	88	257-262
9	10	4	7	102	114	5	16	10	14	257, 257a, 258
122	158	48	75	385	451	48	47	53	74	259, 260
1 168	1 261	665	702	3 000	3 146	585	537	453	414	263-266
950	987	545	553	2 114	2 186	523	484	415	373	263
66	95	9	15	735	795	33	22	7	8	265a
145	175	111	134	150	164	29	31	30	33	266
350	373	190	201	1 071	1 103	67	66	58	68	267, 282
339	360	187	197	884	979	54	60	50	47	267
11	10	4	7	283	430	25	40	21	14	284-302c
6	3	4	1	158	192	10	11	11	8	292, 293
104	105	16	22	818	803	92	61	51	40	303-305
97	95	14	18	700	672	81	55	39	26	303
282	303	118	119	900	782	62	51	56	52	306-330c (ohne 315b, 316)
26	34	11	15	3	2	-	-	6	3	306-308
7	8	3	6	207	133	22	21	19	21	309
-	1	-	-	22	20	3	1	2	1	310a
4	8	1	5	76	73	6	6	4	10	315 u. 315a
9	13	-	-	-	-	-	-	3	-	316a
228	236	102	92	458	459	14	14	8	11	330a
43	27	40	25	32	39	3	5	10	2	331-359
370	385	281	331	6	7	30	22	6	12	WStG
192	233	155	206	4	7	18	9	4	5	15
138	113	93	89	-	-	2	8	1	4	16
544	587	198	248	10 773	11 155	494	642	203	193	
156	162	5	12	2 631	2 446	74	82	3	5	Ausl.G
19	31	8	17	711	983	58	77	22	18	BWaff.G
5	1	2	1	1 578	1 699	120	151	49	50	Lebensm.G
217	242	85	116	210	225	12	22	19	18	Betäubungs- m.G.
59	43	39	31	2 254	1 549	58	55	33	13	AO
28	43	26	40	47	67	8	18	2	1	RVO, AVG, AVAVG
-	1	-	1	10	26	1	1	-	5	

Strafverfolgung

Noch: 20. Nach allgemeinem Strafrecht Abgeurteilte und Verurteilte nach strafbaren Handlungen, Personengruppen und Ent-

§§	Strafbare Handlung	Abgeurteilte insgesamt		Verurteilte					
				insgesamt		davon			
						Erwachsene		Heranwachsende	
		1973	1974	1973	1974	1973	1974	1973	1974
	Vergehen im Straßenverkehr								
StGB	Vergehen im Straßenverkehr nach dem Strafgesetzbuch ¹⁾ insgesamt	43 304	39 274	40 177	36 335	34 783	31 677	5 394	4 658
	davon								
142	Flucht nach Verkehrsunfall ¹⁾	5 714	5 260	5 103	4 651	4 377	3 990	726	661
	in Trunkenheit	1 519	1 311	1 469	1 271	1 330	1 129	139	142
	ohne Trunkenheit	4 195	3 949	3 630	3 370	3 047	2 861	587	519
222	Fahrlässige Tötung im Straßenverkehr	896	792	749	638	651	547	98	91
	in Trunkenheit	190	141	184	137	166	117	18	20
	ohne Trunkenheit	706	651	565	501	485	430	80	71
230	Fahrlässige Körperverletzung im Straßenverkehr	22 714	19 154	20 954	17 529	17 438	14 736	3 516	2 793
	in Trunkenheit	2 627	2 266	2 586	2 230	2 234	1 875	352	355
	ohne Trunkenheit	20 087	16 888	18 368	15 299	15 204	12 861	3 164	2 438
315b	Gefährliche Eingriffe in den Straßenverkehr	83	89	67	72	61	61	6	11
315c	Gefährdung im Straßenverkehr insgesamt	6 220	5 737	5 818	5 365	5 265	4 820	553	545
	davon								
315c Abs.1Nr.1a	Trunkenheit am Steuer mit Verkehrsunfall ¹⁾	4 772	4 398	4 684	4 326	4 304	3 937	380	389
	ohne Verkehrsunfall	4 287	3 921	4 225	3 864	3 889	3 511	336	353
		485	477	459	462	415	426	44	36
315c Abs.1 Nr.1b	Führen eines Kraftfahrzeuges trotz geistiger und körperlicher Mängel (mit u.ohne Verkehrsunfall ¹⁾)	104	105	91	87	76	69	15	18
315c Abs.1 Nr.2a	Nichtbeachten der Vorfahrt mit Verkehrsunfall ¹⁾	196	208	149	175	126	144	23	31
	ohne Verkehrsunfall	131	152	109	137	92	116	17	21
		65	56	40	38	34	28	6	10
315c Abs.1 Nr.2b	Falsches Überholen ¹⁾ mit Verkehrsunfall	965	872	743	664	643	583	100	81
	ohne Verkehrsunfall	485	454	409	377	354	324	55	53
		480	418	334	287	289	259	45	28
315c Abs.1 Nr.2c	Falsches Fahren an Fußgängerüberwegen (mit u.ohne Verkehrsunfall ¹⁾)	52	42	37	31	33	26	4	5
315c Abs.1 Nr.2d	Zu schnelles Fahren an unübersichtlichen Stellen ¹⁾ mit Verkehrsunfall	97	85	86	63	61	46	25	17
	ohne Verkehrsunfall	78	62	72	47	48	34	24	13
		19	23	14	16	13	12	1	4
315c Abs.1 Nr.2e	Nichteinhalten der rechten Fahrbahnseite (mit u.ohne Verkehrsunfall)	26	24	20	16	17	12	3	4
315c Abs.1 Nr.2f u.g	Sonstige	8	3	8	3	5	3	3	-
316	Trunkenheit des Fahrers ohne Gemeingefahr	7 403	8 004	7 214	7 842	6 733	7 298	481	545
	mit Verkehrsunfall	2 891	2 634	2 831	2 586	2 598	2 342	233	244
	ohne Verkehrsunfall	4 512	5 370	4 383	5 256	4 135	4 955	248	301
330a	Volltrunkenheit in Verbindung mit einem Verkehrsunfall	274	238	272	238	258	226	14	12
StVG	Vergehen nach dem Straßenverkehrsgesetz insgesamt	5 792	5 765	5 443	5 370	4 607	4 559	836	811
	davon								
21 Abs.1 Nr.1	Führen eines Kfz ohne Fahrerlaubnis oder trotz Fahrverbotes mit Verkehrsunfall	3 989	4 082	3 847	3 884	3 223	3 255	624	629
	ohne Verkehrsunfall	474	405	463	388	387	317	76	71
		3 515	3 677	3 384	3 496	2 836	2 938	548	558
21 Abs.1 Nr.2	Führenlassen eines Kfz ohne Fahrerlaubnis oder trotz Fahrverbotes	1 231	1 278	1 073	1 116	916	982	157	134
21 Abs.2	Sonstiges unerlaubtes Führen oder Führenlassen ohne Fahrerlaubnis oder trotz Fahrverbotes	531	366	483	334	440	295	43	39
22	Sonstige	41	39	40	36	28	27	12	9
	Vergehen im Straßenverkehr insgesamt	49 096	45 039	45 620	41 705	39 390	36 236	6 230	5 469
	darunter								
	in Trunkenheit	16 785	16 358	16 409	16 044	15 025	14 581	1 384	1 463
	Verbrechen und Vergehen insgesamt	98 604	95 621	88 953	86 127	78 688	76 637	10 265	9 490
	darunter nach dem StGB insgesamt	80 303	76 759	71 741	68 545	63 528	61 142	8 213	7 403

1) Straßenverkehrsvergehen mit Verkehrsunfällen und mit Personenschaden werden nur in §§ 222 und 230 StGB erfaßt, obwohl auch §§ 142 o./u.315c StGB

scheidungen 1973 und 1974

Verurteilte		Erkannte schwerste Strafe						Andere Entscheidungen				§§
davon		Freiheitsstrafe				Geldstrafe		Einstellung des Verfahrens		Freispruch		
Vorbestrafte		insgesamt		darunter mit Strafaussetzung								
								ohne Maßregel				
1973	1974	1973	1974	1973	1974	1973	1974	1973	1974	1973	1974	
7 523	7 477	2 284	2 278	1 529	1 592	37 892	34 057	1 740	1 714	1 316	1 140	StGB
1 241	1 204	281	273	179	174	4 822	4 378	287	288	322	311	142
432	417	203	207	136	133	1 266	1 064	10	14	38	25	
809	787	78	66	43	41	3 556	3 314	277	274	284	286	
132	104	272	210	212	170	477	428	33	40	96	97	222
58	36	172	131	126	96	12	6	-	1	3	1	
74	68	100	79	86	74	465	422	33	39	93	96	
2 604	2 292	313	272	197	190	20 641	17 257	1 222	1 189	508	408	230
621	551	254	219	164	159	2 322	2 011	19	13	19	19	
1 983	1 741	59	53	33	31	18 309	15 246	1 203	1 176	489	389	
19	25	11	17	6	11	56	55	7	6	9	11	315b
1 318	1 327	479	467	329	327	5 339	4 898	146	146	246	213	315c
1 138	1 134	461	450	320	315	4 223	3 876	31	20	51	43	315c Abs.1 Nr.1a
1 008	986	397	388	277	274	3 828	3 476	23	17	34	32	
130	148	64	62	43	41	395	400	8	3	17	11	
13	22	2	3	1	3	89	84	6	7	5	9	315c Abs.1 Nr.1b
15	29	5	4	1	2	144	171	19	17	27	15	315c Abs.1 Nr.2a
11	22	4	4	1	2	105	133	8	8	13	6	
4	7	1	-	-	-	39	38	11	9	14	9	
129	120	9	8	7	6	734	656	77	85	144	122	315c Abs.1 Nr.2b
58	62	3	4	3	3	406	373	21	37	54	40	
71	58	6	4	4	3	328	283	56	48	90	82	
7	5	-	-	-	-	37	31	5	6	10	5	315c Abs.1 Nr.2c
12	10	2	-	-	-	84	63	5	7	6	15	315c Abs.1 Nr.2d
8	5	-	-	-	-	72	47	3	4	3	11	
4	5	2	-	-	-	12	16	2	3	3	4	
4	5	-	1	-	-	20	15	3	4	3	4	315c Abs.1 Nr.2e
-	2	-	1	-	1	8	2	-	-	-	-	315c Abs.1 Nr.2 fu. g
2 092	2 410	850	964	552	668	6 363	6 878	44	45	135	100	316
769	725	311	318	203	211	2 519	2 268	18	15	33	22	
1 323	1 685	539	646	349	457	3 844	4 610	26	30	102	78	
117	114	78	75	54	52	194	163	1	-	-	-	330a
1 889	1 890	344	394	203	217	5 099	4 976	217	270	128	122	StVG
1 539	1 570	335	382	197	208	3 512	3 502	95	133	44	63	21 Abs.1 Nr.1
155	140	42	46	25	31	421	342	7	11	4	6	
1 384	1 430	293	336	172	177	3 091	3 160	88	122	40	57	
217	225	4	9	2	7	1 069	1 107	87	109	71	53	21 Abs.1 Nr.2
118	83	5	3	4	2	478	331	35	27	12	4	21 Abs.2
15	12	-	-	-	-	40	36	-	1	2	2	22
9 412	9 366	2 628	2 672	1 732	1 809	42 991	39 033	1 957	1 984	1 444	1 262	
4 458	4 662	2 012	2 046	1 346	1 423	14 390	13 998	95	93	246	188	
24 846	25 724	12 495	13 013	6 700	7 110	76 388	73 061	5 655	5 719	3 815	3 551	
20 433	20 962	11 237	11 646	6 018	6 313	60 500	56 897	4 913	4 784	3 478	3 219	

vorliegen kann.

Schaubild 4

Anteil der Hauptdeliktgruppen bei Deutschen und Ausländern 1975
(ohne Vergehen gegen das Wehrstrafgesetz und das Ausländergesetz)

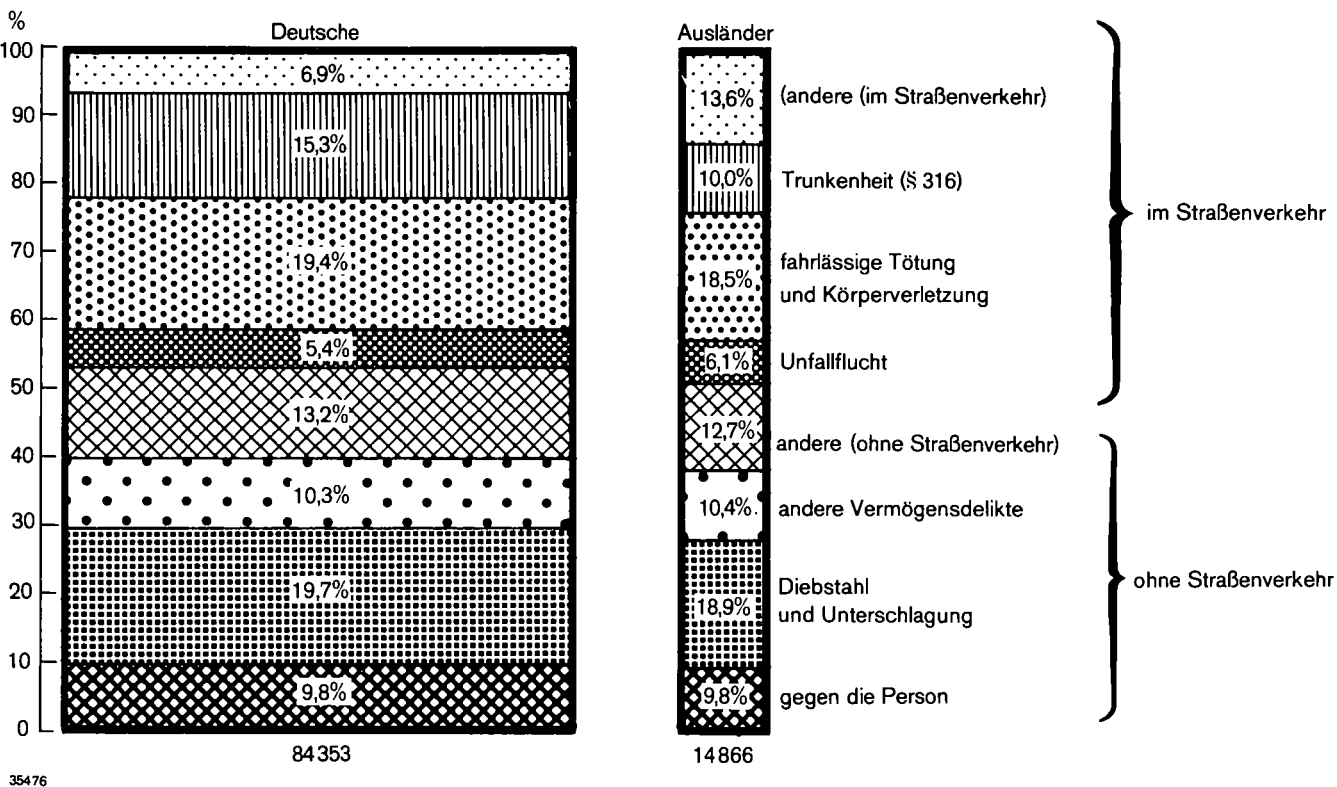
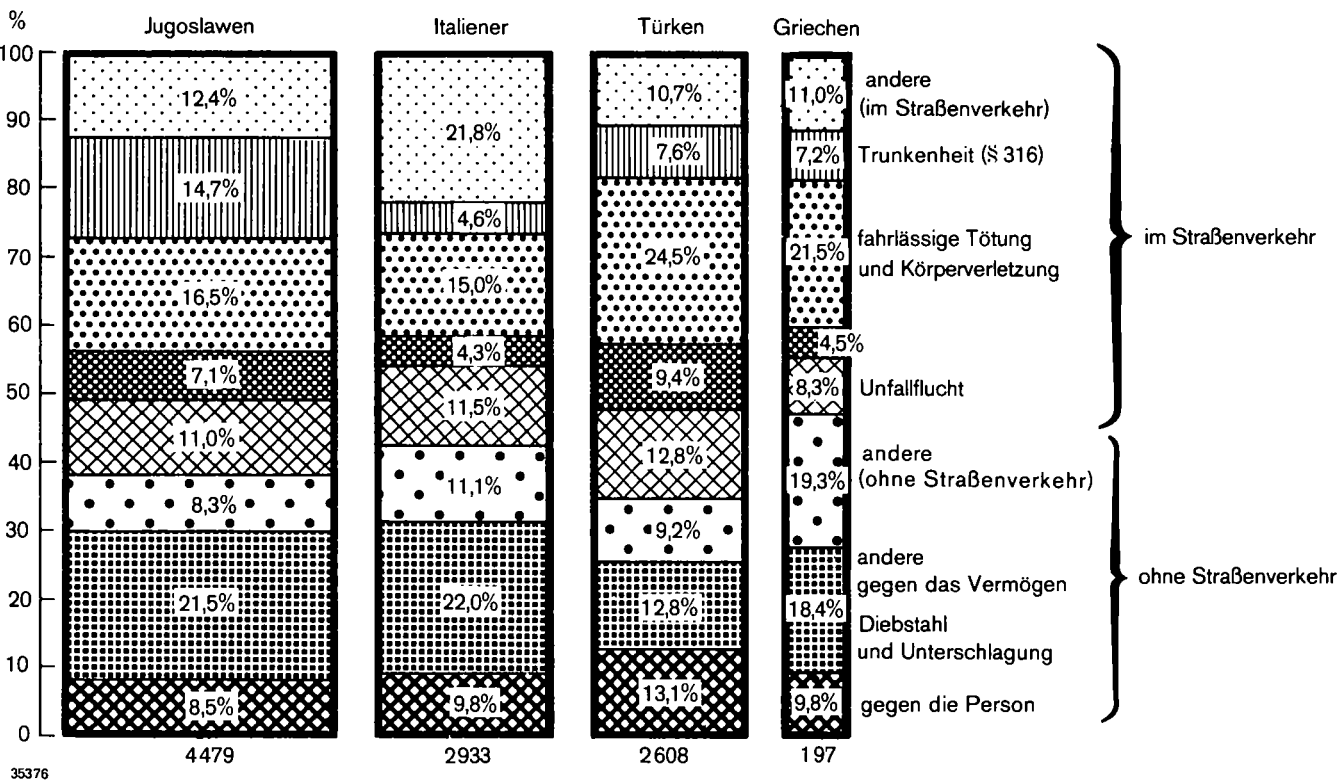


Schaubild 5

Anteil der Hauptdeliktgruppen bei Jugoslawen, Italienern, Türken und Griechen 1975
(ohne Vergehen gegen das Ausländergesetz)



Strafverfolgung

21. Nach Jugendstrafrecht Abgeurteilte und Verurteilte nach strafbaren Handlungen, Personengruppen und Entscheidungen 1975

§§	Straftaten	Abgeur- teilte ins- gesamt	Verurteilte				Erkannte schwerste Strafe oder Maßnahme			Andere Entscheidungen		
			ins- gesamt	davon			Jugend- strafe	Zucht- mittel	Erzie- hungs- maß- regeln	Einstel- lung des Verfah- rens ohne Maßregel	Frei- spruch	
				Heran- wach- sende	Jugend- liche	Vorbe- strafte						
Straftaten (ohne Straßenverkehr) insgesamt			14 267	12 689	3 972	8 717	3 795	2 481	8 208	2 000	1 095	473
StGB	Straftaten nach dem Strafgesetzbuch (ohne Straßenverkehr)	11 954	10 635	3 332	7 303	3 339	2 165	6 784	1 686	873	437	
80-168	1. Straftaten gegen den Staat und die öffentliche Ordnung außer im Straßenverkehr	347	293	131	162	83	36	223	34	42	12	
111-121	darunter Widerstand gegen die Staatsgewalt	66	47	29	18	23	10	34	3	19	-	
113	darunter Widerstand gegen Vollstreckungs- beamte	49	37	21	16	18	3	31	3	12	-	
123-145d (ohne 142)	Straftaten gegen die öffentliche Ordnung (ohne Straßenverkehr)	206	179	61	118	46	11	143	25	17	10	
123, 124 145d	darunter Hausfriedensbruch Vortäuschen einer Straftat	117 42	104 39	32 19	72 20	26 5	1 -	83 37	20 2	11 3	2 -	
146-152	Geld- und Wertzeichenfälschung	2	2	2	-	1	-	2	-	-	-	
153-163	Falsche uneidliche Aussage und Meineid	44	40	29	11	8	13	25	2	2	2	
153	darunter Falsche uneidliche Aussage	33	30	10	20	4	5	23	2	2	1	
154	Meineid	10	9	8	1	3	7	2	-	-	1	
156	Falsche Versicherung an Eides Statt	-	-	-	-	-	-	-	-	-	-	
164, 165	Falsche Verdächtigung	29	25	10	15	6	2	19	4	4	-	
169-241a	2. Straftaten gegen die Person außer im Straßenverkehr	1 598	1 323	485	838	488	295	900	128	170	105	
169-173	darunter Straftaten gegen den Personen- stand, die Ehe und die Familie	6	5	5	-	3	4	1	-	1	-	
170b	darunter Verletzung der Unterhaltspflicht	6	5	5	-	3	4	1	-	1	-	
174-184c	Straftaten gegen die sexuelle Selbstbestimmung	240	213	92	121	102	125	72	16	9	18	
175	darunter Homosexuelle Handlungen	-	-	-	-	-	-	-	-	-	-	
176I-III;V	Sexueller Mißbrauch von Kindern	83	71	25	46	38	27	38	6	7	5	
177	Vergewaltigung	66	60	30	30	27	54	4	2	-	6	
178	Sexuelle Nötigung	48	43	19	24	14	27	12	4	1	4	
180-181a	Förderung sexueller Handlungen Minderjähriger, der Prostitution, Zuhälterei	18 21	18 17	10 6	8 11	14 5	14 1	3 13	1 3	- 1	- 3	
183-183a	Exhibitionistische Handlungen	21	17	6	11	5	1	13	3	1	3	
185-200	Beleidigung	94	72	23	49	27	3	61	8	19	3	
185	darunter Beleidigung	94	72	23	49	27	3	61	8	19	3	
211-222	Straftaten gegen das Leben (ohne Straßenverkehr)	48	45	27	18	19	38	7	-	1	2	
211	darunter Mord	17	17	7	10	9	17	-	-	-	-	
212, 213	Totschlag, Totschlag unter mildernden Umständen	14	14	11	3	7	14	-	-	-	-	
218, 218c, 219	Abbruch der Schwangerschaft	2	1	-	1	-	-	1	-	1	-	
222	Fahrlässige Tötung (ohne Straßenverkehr)	13	12	8	4	3	6	6	-	-	1	
223-233	Körperverletzung (ohne Straßenverkehr)	1 085	890	298	592	302	118	677	95	118	77	
223	darunter Leichte Körperverletzung	391	330	118	212	120	20	277	33	47	14	
223a	Gefährliche Körperverletzung	569	461	157	304	170	93	315	53	49	59	
224, 226	Schwere Körperverletzung und mit Todesfolge	4	4	1	3	1	2	1	1	-	-	
230	Fahrlässige Körperverletzung (ohne Straßenverkehr)	119	93	21	72	10	1	84	8	22	4	
234-241a	Straftaten gegen die persönliche Freiheit	125	98	40	58	35	7	82	9	22	5	
240	darunter Nötigung	86	69	29	40	19	4	62	3	15	2	
241	Bedrohung	23	17	7	10	12	1	11	5	4	2	

Strafverfolgung

Noch: 21. Nach Jugendstrafrecht Abgeurteilte u. Verurteilte nach strafbaren Handlungen, Personengruppen u. Entscheidungen 1975

§§	Straftaten	Abgeur- teilte ins- gesamt	Verurteilte				Erkannte schwerste Strafe oder Maßnahme			Andere Entscheidungen	
			ins- gesamt	davon			Jugend- strafe	Zucht- mittel	Erzie- hungs- maß- regeln	Einstel- lung des Verfah- rens ohne Maßregel	Frei- spruch
				Heran- wach- sende	Jugend- liche	Vorbe- strafte					
242-305	3. Straftaten gegen das Vermögen	9 792	8 819	2 619	6 200	2 685	1 781	5 522	1 516	651	313
	darunter										
242-248c	Diebstahl und Unterschlagung	7 485	6 845	1 905	4 940	2 077	1 407	4 243	1 195	423	209
	darunter										
242	Einfacher Diebstahl	3 747	3 305	729	2 576	661	194	2 360	751	307	130
243, 1	Einbruchdiebstahl	2 422	2 326	861	1 465	1 021	974	1 112	240	58	35
244 I+2	Bewaffneter Diebstahl	30	30	16	14	15	22	8	-	-	-
244 I3	Bandendiebstahl	10	9	5	4	6	9	-	-	1	-
243 2-6	Sonstiger schwerer Diebstahl	976	908	220	688	293	193	559	156	37	31
246	Unterschlagung	161	135	33	102	30	7	96	32	14	12
248b	Unbefugter Fahrzeuggebrauch	138	132	41	91	51	8	108	16	5	1
249-256	Raub und Erpressung	318	297	140	157	148	241	50	6	6	15
	davon										
249	Einfacher Raub	107	97	42	55	47	81	13	3	2	8
250, 251	Schwerer Raub	95	93	43	50	43	77	14	2	-	2
252, 255	Räuberischer Diebstahl und räuberische Erpressung	101	95	49	46	54	79	16	-	2	4
253	Erpressung	15	12	6	6	4	4	7	1	2	1
257-262	Begünstigung und Hehlerei	387	333	94	239	88	13	244	76	30	24
	davon										
257, 258, 258a	Begünstigung	79	62	27	35	15	2	49	11	10	7
259, 260	Sachhehlerei und gewerbl. Hehlerei	308	271	67	204	73	11	195	65	20	17
263-266	Betrug und Untreue	496	412	189	223	136	49	270	93	57	26
	darunter										
263	Betrug	239	194	98	96	66	41	127	26	26	19
265a	Automatenmißbrauch, Erschleichen freien Eintritts	235	200	79	121	65	6	128	66	27	7
266	Untreue	22	18	12	6	5	2	15	1	4	-
267-282	Urkundenfälschung	424	392	142	250	118	65	280	47	24	8
	darunter										
267	Urkundenfälschung	420	390	142	248	117	65	278	47	22	8
284-302f	Strafbarer Eigennutz und Verletzung fremder Geheimnisse	67	44	12	32	10	-	33	11	22	1
	darunter										
292, 293	Jagd- und Fischwilderei	62	39	11	28	8	-	30	9	22	1
303-305	Sachbeschädigung	615	496	137	359	108	6	402	88	89	30
	darunter										
303	Sachbeschädigung	345	281	76	205	70	3	233	45	45	19
306-330c (ohne 315b, 316)	4. Gemeingefährliche Straftaten außer im Straßenverkehr	214	197	96	101	81	52	137	8	10	7
	darunter										
306-308	Vorsätzliche Brandstiftung	19	16	7	9	12	12	4	-	2	1
309	Fahrlässige Brandstiftung	27	22	4	18	2	1	21	-	2	3
310a+b, 311	Herbeiführen einer Brandgefahr	4	4	-	4	1	-	4	-	-	-
315+315a	Gefährdung des allgemeinen Verkehrs	16	11	5	6	5	5	5	1	4	1
316a	Räuberischer Angriff auf Kraftfahrer	17	14	9	5	10	13	1	-	1	2
330a	Volltrunkenheit ohne Verkehrsunfall	118	117	61	56	47	20	90	7	1	-
331-358	5. Straftaten im Amte	3	3	1	2	1	1	2	-	-	-
WStG	Straftaten nach dem Wehrstrafgesetz	42	37	37	-	19	23	14	-	3	2
	Straftaten nach anderen Bundesgesetzen (außer StGB, WStG, StVG) insgesamt	2 270	2 017	603	1 414	437	293	1 410	314	218	34
	darunter										
	Ausländergesetz	194	151	32	119	7	-	146	5	41	2
	Waffengesetz	110	77	30	47	19	1	62	14	27	6
	Lebensmittelgesetz (mit Milchgesetz)	2	1	1	-	-	-	1	-	1	-
	Gesetz über den Verkehr mit Betäubungsmitteln	849	797	443	354	269	282	379	136	38	13
	Abgabenordnung (Steuer- und Zoll-zu widerhandlungen)	13	9	6	3	2	3	6	-	3	1
	Sozialversicherungsgesetze	-	-	-	-	-	-	-	-	-	-
	Straftaten gegen Landesgesetze	1	-	-	-	-	-	-	-	1	-

Noch: 21. Nach Jugendstrafrecht Abgeurteilte u. Verurteilte nach strafbaren Handlungen, Personengruppen u. Entscheidungen 1975

§§	Straftaten	Abgeur- teilte ins- gesamt	Verurteilte				Erkannte schwerste Strafe oder Maßnahme			Andere Entscheidungen	
			ins- gesamt	davon			Jugend- strafe	Zucht- mittel	Erzie- hungs- maß- regeln	Einstel- lung des Verfah- rens ohne Maßregel	Frei- spruch
				Heran- wach- sende	Jugend- liche	Vorbe- strafte					
Straftaten im Straßenverkehr											
StGB	Straftaten im Straßenverkehr nach dem Strafgesetzbuch ¹⁾ insgesamt	1 657	1 468	590	878	274	52	1 227	189	124	65
142	davon Flucht nach Verkehrsunfall ¹⁾	267	236	121	115	60	6	213	17	22	9
	in Trunkenheit	66	64	41	23	20	3	55	6	2	-
	ohne Trunkenheit	201	172	80	92	40	3	158	11	20	9
222	Fahrlässige Tötung im Straßenverkehr	66	57	40	17	12	17	40	-	2	7
	in Trunkenheit	14	13	8	5	2	9	4	-	-	1
	ohne Trunkenheit	52	44	32	12	10	8	36	-	2	6
230	Fahrlässige Körperverletzung im Straßenverkehr	849	725	245	480	101	11	598	116	93	31
	in Trunkenheit	118	113	65	48	33	6	95	12	1	4
	ohne Trunkenheit	731	612	180	432	68	5	503	104	92	27
315b	Gefährliche Eingriffe in den Straßenverkehr	27	22	11	11	5	5	15	2	-	5
315c	Gefährdung im Straßenverkehr insgesamt	179	168	76	92	39	5	141	22	4	7
315c I 1a	davon Trunkenheit am Steuer	126	123	55	68	32	4	103	16	2	1
	mit Verkehrsunfall ¹⁾	107	104	49	55	27	3	91	10	2	1
	ohne Verkehrsunfall	19	19	6	13	5	1	12	6	-	-
315c I 1b	Führen eines Kraftfahrzeuges trotz geistiger und körperlicher Mängel (mit und ohne Verkehrsunfall ¹⁾)	1	1	-	1	-	-	-	1	-	-
315c I 2a	Nichtbeachten der Vorfahrt	17	16	7	9	5	1	13	2	-	1
	mit Verkehrsunfall ¹⁾	14	13	5	8	5	1	11	1	-	1
	ohne Verkehrsunfall	3	3	2	1	-	-	2	1	-	-
315c I 2b	Falsches Überholen	20	16	11	5	2	-	14	2	-	4
	mit Verkehrsunfall ¹⁾	9	8	5	3	1	-	7	1	-	1
	ohne Verkehrsunfall	11	8	6	2	1	-	7	1	-	3
315c I 2c	Falsches Fahren an Fußgänger- überwegen(mit u.ohne Verkehrsunfall ¹⁾)	2	k	-	1	-	-	1	-	1	-
315c I 2d	Zu schnelles Fahren an unübersicht- lichen Stellen	8	7	3	4	-	-	6	1	1	-
	mit Verkehrsunfall ¹⁾	7	6	3	3	-	-	5	1	1	-
	ohne Verkehrsunfall	1	1	-	1	-	-	1	-	-	-
315c I 2e	Nichteinhalten der rechten Fahrbahn- seite(mit und ohne Verkehrsunfall ¹⁾)	5	4	-	4	-	-	4	-	-	1
315c I 2fu.g	Sonstige	-	-	-	-	-	-	-	-	-	-
316	Trunkenheit des Fahrers ohne Gemeingefahr	236	228	80	148	40	5	192	31	2	6
	mit Verkehrsunfall	118	116	39	77	11	1	93	22	-	2
	ohne Verkehrsunfall	118	112	41	71	29	4	99	9	2	4
330a	Volltrunkenheit in Verbindung mit einem Verkehrsunfall	33	32	17	15	17	3	28	1	1	-
StVG	Straftaten nach dem Straßenverkehrs- gesetz insgesamt	1 387	1 229	165	1 064	187	9	998	222	139	19
21 I 1	davon Führen eines Kfz ohne Fahrerlaubnis oder trotz Fahrverbotes	1 173	1 046	127	919	165	9	851	186	115	12
	mit Verkehrsunfall	121	113	18	95	20	1	97	15	8	-
	ohne Verkehrsunfall	1 052	933	109	824	145	8	754	171	107	12
21 I 2	Führenlassen eines Kfz ohne Fahr- erlaubnis oder trotz Fahrverbotes	146	120	29	91	18	-	94	26	19	7
21 II	Sonstiges unerlaubtes Führen oder Führenlassen ohne Fahrerlaubnis oder trotz Fahrverbotes	55	50	7	43	3	-	41	9	5	-
22	Sonstige	13	13	2	11	1	-	12	1	-	-
	Straftaten im Straßenverkehr insgesamt	3 044	2 697	755	1 942	461	61	2 225	411	263	84
	darunter in Trunkenheit	593	573	266	307	144	30	477	66	8	12
	Straftaten insgesamt	17 311	15 386	4 727	10 659	4 256	2 542	10 433	2 411	1 358	557
	darunter nach dem StGB insgesamt	13 611	12 103	3 922	8 181	3 613	2 217	8 011	1 875	997	502

1) Straßenverkehrsvergehen mit Verkehrsunfällen und mit Personenschaden werden nur in §§ 222 und 230 StGB erfaßt, obwohl auch §§ 142 o./u. 315c StGB vorliegen kann.

Strafverfolgung

Noch: 21. Nach Jugendstrafrecht Abgeurteilte und Verurteilte nach strafbaren Handlungen, Personengruppen und Entscheidungen

§§	Strafbare Handlung	Abgeurteilte insgesamt		Verurteilte					
				insgesamt		davon			
						Heranwachsende		Jugendliche	
		1973	1974	1973	1974	1973	1974	1973	1974
	Verbrechen und Vergehen im Straßenverkehr insgesamt	12 589	13 011	11 428	11 730	3 393	3 562	8 035	8 168
StGB	Verbrechen und Vergehen nach dem Strafgesetzbuch außer im Straßenverkehr	10 524	10 794	9 546	9 703	2 878	2 945	6 668	6 758
49a,b;80-168	1. Verbrechen und Vergehen gegen den Staat und die öffentliche Ordnung außer im Straßenverkehr	264	319	215	274	95	128	120	146
	darunter								
110-122b	Widerstand gegen die Staatsgewalt	36	54	34	52	21	35	13	17
	darunter								
113	Widerstand gegen Vollstreckungsbeamte	23	27	21	25	11	14	10	11
49a,b;123-145d (ohne 142)	Verbrechen und Vergehen wider die öffentliche Ordnung (ohne Straßenverkehr)	180	199	144	168	63	68	81	100
	darunter								
123, 124	Hausfriedensbruch	128	129	101	102	43	45	58	57
145d	Deliktstvortäuschung	37	46	31	43	14	14	17	29
146-152	Münzverbrechen und Münzvergehen	-	-	-	-	-	-	-	-
153-163	Falsche uneidliche Aussage und Meineid	27	35	19	31	5	16	14	15
	darunter								
153	Falsche uneidliche Aussage	24	31	16	29	4	15	12	14
154	Meineid	3	4	3	2	1	1	2	1
156	Falsche eidesstattliche Versicherung	-	-	-	-	-	-	-	-
164,165	Falsche Anschuldigung	18	22	15	18	6	6	9	12
169-241a	2. Verbrechen und Vergehen gegen die Person außer im Straßenverkehr	1 298	1 433	1 083	1 200	398	451	685	749
	darunter								
169-171	Straftaten gegen den Personenstand, die Ehe und die Familie	6	7	4	6	4	6	-	-
	darunter								
170b	Verletzung der Unterhaltspflicht	6	7	4	6	4	6	-	-
173-184b	Verbrechen und Vergehen wider die Sittlichkeit	213	252	178	212	76	88	102	124
	darunter								
175	Homosexuelle Handlungen	3	4	3	3	3	1	-	2
176 Abs.1-3,5	Sexueller Mißbrauch von Kindern	67	79	52	67	20	26	32	41
177	Vergewaltigung	48	69	42	56	20	29	22	27
178	Sexuelle Nötigung	39	63	34	54	10	19	24	35
180-181a	Förderung sexueller Handlungen Minderjähriger, der Prostitution, Zuhälterei	11	9	9	9	5	6	4	3
183	Exhibitionistische Handlungen	32	24	28	21	14	5	14	16
185-200	Beleidigung	80	84	59	64	12	20	47	44
	darunter								
185	Beleidigung	79	83	58	64	12	20	46	44
211-222	Verbrechen und Vergehen wider das Leben (ohne Straßenverkehr)	29	28	26	27	12	17	14	10
	darunter								
211	Mord	5	15	5	15	3	9	2	6
212,213	Totschlag, Totschlag unter mildernden Umständen	3	7	3	7	3	6	-	1
218	Abbruch der Schwangerschaft	10	-	7	-	2	-	5	-
222	Fahrlässige Tötung (ohne Straßenverkehr)	9	5	9	4	2	1	7	3
223-233	Körperverletzung (ohne Straßenverkehr)	874	979	738	826	269	292	469	534
	darunter								
223	Leichte Körperverletzung	332	352	290	304	122	120	168	184
223a	Gefährliche Körperverletzung	389	475	317	392	124	136	193	256
224,226	Schwere Körperverletzung und mit Todesfolge	3	2	3	2	3	2	-	-
230	Fahrlässige Körperverletzung (ohne Straßenverkehr)	148	149	126	127	19	34	107	93
234-241a	Verbrechen und Vergehen wider die persönliche Freiheit	96	83	78	65	25	28	53	37
	darunter								
240	Nötigung	64	65	53	53	18	24	35	29
241	Bedrohung	15	9	11	4	3	1	8	3

1973 und 1974

Verurteilte		Erkannte schwerste Strafe oder Maßnahme						Andere Entscheidungen				§§
davon		Jugendstrafe		Zuchtmittel		Erziehungs- maßregeln		Einstellung des Verfahrens		Freispruch		
Vorbefristete												
1973	1974	1973	1974	1973	1974	1973	1974	1973	1974	1973	1974	
2 579	2 781	2 023	2 197	8 260	8 244	1 145	1 289	802	878	354	399	StGB
2 280	2 459	1 864	1 969	6 771	6 679	911	1 055	634	713	339	374	
57	96	19	48	171	213	25	13	27	37	22	8	49a,b; 80-168
17	30	13	27	21	23	-	2	-	1	2	1	110-122b
9	8	2	3	19	20	-	2	-	1	2	1	113
31	55	5	14	116	146	23	8	22	29	14	2	49a,b;123-145d (ohne 142)
20 8	40 6	- -	3 -	88 25	95 40	13 6	4 3	17 2	26 3	10 4	1 -	123, 124 145d
-	-	-	-	-	-	-	-	-	-	-	-	146-152
6	5	1	6	18	23	-	2	4	1	4	3	153-163
6 - -	4 1 -	1 - -	5 1 -	15 3 -	22 1 -	- - -	2 - -	4 - -	1 - -	4 - -	1 2 -	153 154 156
2	4	-	1	13	17	2	-	1	2	2	2	164, 165
273	363	166	215	862	912	55	73	132	140	82	93	169-241a
-	4	1	3	2	2	1	1	1	1	1	-	169-171
-	4	1	3	2	2	1	1	1	1	1	-	170b
56	56	78	86	93	112	7	14	10	21	24	19	173-184b
2 15 18 11	2 17 22 7	3 15 37 12	2 13 46 16	- 34 5 22	1 48 7 35	- 3 - -	1 6 3 3	- 3 3 -	1 7 5 3	- 12 3 4	- 5 8 6	175 176 Abs.1-3,5 177 178
4 3	4 2	8 1	9 -	1 23	- 19	- 4	- 2	- 2	- -	- 2	- -	180-181a 183
5	21	1	1	54	55	4	8	19	16	2	4	185-200
5	21	1	1	53	55	4	8	19	15	2	4	185
3	11	11	24	15	2	-	1	3	-	-	1	211-222
1	5	5	15	-	-	-	-	-	-	-	-	211
- 1	5 -	3 -	7 -	- 7	- -	- -	- -	- 3	- -	- -	- -	212, 213 218
1	1	1	1	8	2	-	1	-	-	-	1	222
196	257	69	101	629	684	40	41	84	91	52	62	223-233
88 89	104 135	15 49	18 78	263 249	265 299	12 19	21 15	28 35	31 45	14 37	17 38	223 223a
2	2	3	2	-	-	-	-	-	-	-	-	224, 226
16	16	2	2	115	120	9	5	21	15	1	7	230
13	14	6	-	69	57	3	8	15	11	3	7	234-241a
8 3	13 -	1 2	- -	50 9	45 4	2 -	8 -	10 3	6 4	1 1	6 1	240 241

Strafverfolgung

Noch: 21. Nach Jugendstrafrecht Abgeurteilte und Verurteilte nach strafbaren Handlungen, Personengruppen und Entscheidungen

§§	Strafbare Handlung	Abgeurteilte insgesamt		Verurteilte					
				insgesamt		davon			
						Heranwachsende		Jugendliche	
		1973	1974	1973	1974	1973	1974	1973	1974
242-305	3. Verbrechen und Vergehen gegen das Vermögen	8 778	8 862	8 071	8 065	2 308	2 296	5 763	5 765
	darunter								
242-248c	Diebstahl und Unterschlagung	7 007	6 847	6 534	6 334	1 790	1 733	4 744	4 601
	darunter								
242	Einfacher Diebstahl	3 593	3 573	3 277	3 229	786	728	2 491	2 501
243 Nr.1	Einbruchdiebstahl	2 233	2 159	2 133	2 077	693	739	1 440	1 338
244 Abs.1 Nr.1+2	Bewaffneter Diebstahl	35	23	35	82	10	10	25	12
244 Abs.1 Nr.3	Bandendiebstahl	22	26	22	26	11	9	11	17
243 Nr.2-6	Sonstiger schwerer Diebstahl	860	761	825	713	234	173	591	540
246	Unterschlagung	123	137	108	123	27	42	81	81
248b	Unbefugter Fahrzeuggebrauch	140	168	133	144	28	32	105	112
249-256	Raub und Erpressung	293	295	281	274	132	118	149	156
	davon								
249	Einfacher Raub	33	27	32	24	19	11	13	13
250, 251	Schwerer Raub	150	170	146	160	69	66	77	94
252, 255	Räuberischer Diebstahl und räuberische Erpressung	87	69	81	67	40	36	41	31
253	Erpressung	23	29	22	23	4	5	18	18
257-262	Begünstigung und Hehlerei	341	376	291	312	74	95	217	217
	davon								
257, 257a, 258	Begünstigung	54	55	48	48	16	17	32	31
259, 260	Sachbereich und gewerbsmäßige Hehlerei	287	321	243	264	58	78	185	186
263-266	Betrug und Untreue	373	427	325	365	132	138	193	227
	darunter								
263	Betrug	138	178	116	145	46	58	70	87
265a	Automatenmißbrauch, Erschleichen freien Eintritts	220	232	197	205	82	70	115	135
266	Untreue	15	17	12	15	4	10	8	5
267-282	Urkundenfälschung	274	288	256	268	78	88	178	180
	darunter								
267	Urkundenfälschung	262	280	245	260	74	85	171	175
284-302e	Strafbarer Eigennutz und Verletzung fremder Geheimnisse	24	40	11	32	4	10	7	22
	darunter								
292, 293	Jagd- und Fischwilderei	23	32	10	28	3	8	7	20
303-305	Sachbeschädigung	466	589	373	480	98	114	275	366
	darunter								
303	Sachbeschädigung	300	349	228	283	67	70	161	213
306-330c (ohne 315b, 316)	4. Gemeingefährliche Verbrechen und Vergehen außer im Straßenverkehr	177	172	171	156	73	63	98	93
	darunter								
306-308	Vorsätzliche Brandstiftung	21	18	21	15	5	7	16	8
309	Fahrlässige Brandstiftung	15	28	11	21	1	1	10	20
310a	Herbeiführen einer Brandgefahr	21	9	21	9	7	-	14	9
315 u. 315a	Gefährdung des allgemeinen Verkehrs	3	6	3	6	1	3	2	3
316a	Räuberischer Angriff auf Kraftfahrer	9	12	9	12	2	7	7	5
330a	Volltrunkenheit ohne Verkehrsunfall	90	75	89	72	48	35	41	37
331-359	5. Verbrechen und Vergehen im Amte	7	8	6	8	4	7	2	1
WStG	Verbrechen und Vergehen nach dem Wehrstrafgesetz	38	48	37	45	37	45	-	-
	darunter								
15	Eigenmächtige Abwesenheit von der Truppe	18	29	18	27	18	27	-	-
16	Fahnenflucht	14	11	13	11	13	11	-	-
	Verbrechen und Vergehen nach anderen Bundesgesetzen (außer StGB, WStG, StVG) insgesamt	2 025	2 164	1 843	1 977	478	572	1 365	1 405
	darunter								
Ausl.G	Ausländergesetz	85	132	71	98	22	28	49	70
BWaff.G	Waffengesetz	126	88	102	73	34	30	68	43
Lebensm.G	Lebensmittelgesetz (mit Milchgesetz)	1	4	1	4	1	3	-	1
Betäubungsm.G	Gesetz über den Verkehr mit Betäubungsmitteln	679	759	633	721	308	384	325	337
AO	Abgabenordnung (Steuer- und Zoll-zu widerhandlungen)	293	26	279	24	38	14	241	10
RVO, AVG, AVAVG	Sozialversicherungsgesetze	-	-	-	-	-	-	-	-
	Vergehen gegen Landesgesetze	2	5	2	5	-	-	2	5

1973 und 1974

Verurteilte		Erkannte schwerste Strafe oder Maßnahme						Andere Entscheidungen				§§
davon		Jugendstrafe		Zuchtmittel		Erziehungs- maßregeln		Einstellung des Verfahrens		Freispruch		
Vorbestrafte												
1973	1974	1973	1974	1973	1974	1973	1974	1973	1974	1973	1974	
1 904	1 963	1 631	1 665	5 623	5 442	817	958	470	527	233	266	242-305
1 569	1 548	1 355	1 366	4 498	4 209	681	759	296	344	173	165	242-248c
517	512	206	206	2 605	2 457	466	506	210	233	106	111	242
747	750	928	909	1 074	1 028	131	140	49	47	47	32	243 Nr.1
15	4	26	16	9	5	-	1	-	1	-	-	244 Abs.1 Nr.1+2
10	13	20	22	1	4	1	-	-	-	-	-	244 Abs.1 Nr.3
223	198	163	135	601	496	61	82	20	30	15	17	243 Nr.2-6
21	33	5	8	91	102	12	13	11	10	4	4	246
36	38	7	10	116	117	10	17	6	23	1	1	248b
100	99	214	213	62	59	5	2	5	7	7	14	249-256
11	10	28	20	4	4	-	-	1	-	-	3	249
54	59	125	130	18	30	3	-	-	2	4	8	250, 251
32	25	53	54	27	13	1	-	3	-	3	2	252, 255
3	5	8	9	13	12	1	2	1	5	-	1	253
66	70	25	27	236	239	30	46	38	40	12	24	257-262
10	9	-	2	47	40	1	6	4	4	2	3	257, 257a, 258
56	61	25	25	189	199	29	40	34	36	10	21	259, 260
58	85	11	18	268	283	46	64	39	45	9	17	263-266
25	39	9	13	97	119	10	13	15	21	7	12	263
32	46	1	4	160	151	36	50	22	23	1	4	265a
1	-	1	1	11	13	-	1	2	1	1	1	266
54	61	22	37	210	206	24	25	16	19	2	1	267-282
54	59	21	37	202	199	22	24	15	19	2	1	267
1	7	-	-	10	-	1	32	11	8	2	-	284-302e
1	6	-	-	9	-	1	28	11	4	2	-	292, 293
56	93	4	4	339	414	30	62	65	64	28	45	303-305
30	57	3	3	201	258	24	22	53	35	19	31	303
45	36	47	39	110	106	14	11	4	9	2	7	306-330c (ohne 316b, 316)
8	4	15	11	6	4	-	-	-	1	-	2	306-308
-	3	1	2	8	14	2	5	2	4	2	3	309
3	-	-	-	19	9	2	-	-	-	-	-	310a
-	1	-	2	3	4	-	-	-	-	-	-	315 u. 315a
1	4	9	12	-	-	-	-	-	-	-	-	316a
30	18	22	11	63	56	4	5	1	2	-	1	330a
1	1	1	2	5	6	-	-	1	-	-	-	331-359
5	13	17	17	19	28	1	3	-	3	1	-	WStG
4	8	9	8	8	19	1	-	-	2	-	-	15
1	5	5	7	8	4	-	-	-	-	1	-	16
294	309	142	211	1 468	1 532	233	234	168	162	14	25	
3	5	-	2	70	93	1	3	14	32	-	2	Ausl. G
17	13	-	-	91	68	11	5	23	12	1	3	BWaff. G
-	1	-	-	1	4	-	-	-	-	-	-	Lebensm. G
137	164	139	204	393	429	101	88	38	30	8	8	Betäu- bungsm. G
43	2	-	2	261	21	18	1	13	2	1	-	AO
-	-	-	-	-	-	-	-	-	-	-	-	RO, AVG, AVAVG
-	-	2	-	-	5	-	-	-	-	-	-	

Noch: 21. Nach Jugendstrafrecht Abgeurteilte und Verurteilte nach strafbaren Handlungen, Personengruppen und Entscheidungen

§§	Strafbare Handlung	Abgeurteilte insgesamt		Verurteilte					
				insgesamt		davon			
						Heranwachsende		Jugendliche	
		1973	1974	1973	1974	1973	1974	1973	1974
	Vergehen im Straßenverkehr	1 443	1 634	1 305	1 470	623	635	682	835
StGB	Vergehen im Straßenverkehr nach dem Strafgesetzbuch ¹⁾ insgesamt	225	252	217	235	115	121	102	114
142	davon Flucht nach Verkehrsunfall ¹⁾								
	in Trunkenheit	51	64	51	63	30	44	21	19
	ohne Trunkenheit	174	188	166	172	85	77	81	95
222	Fahrlässige Tötung im Straßenverkehr	67	54	55	46	34	29	21	17
	in Trunkenheit	11	15	11	14	9	13	2	1
	ohne Trunkenheit	56	39	44	32	25	16	19	16
230	Fahrlässige Körperverletzung im Straßenverkehr	805	863	702	746	317	280	385	466
	in Trunkenheit	116	75	109	71	67	40	42	31
	ohne Trunkenheit	689	788	593	675	250	240	343	435
315b	Gefährliche Eingriffe in den Straßenverkehr	30	30	29	25	11	10	18	15
315c	Gefährdung im Straßenverkehr insgesamt	136	189	127	176	78	99	49	77
	davon								
315c Abs.1 Nr.1a	Trunkenheit am Steuer ¹⁾	88	126	86	122	57	65	29	57
	mit Verkehrsunfall ¹⁾	67	106	65	104	47	53	18	51
	ohne Verkehrsunfall	21	20	21	18	10	12	11	6
315c Abs.1 Nr.1b	Führen eines Kraftfahrzeuges trotz geistiger und körperlicher Mängel (mit und ohne Verkehrsunfall ¹⁾)	3	4	3	4	1	2	2	2
315c Abs.1 Nr.2a	Nichtbeachten der Vorfahrt	12	16	10	15	6	7	4	8
	mit Verkehrsunfall ¹⁾	7	11	6	10	3	5	3	5
	ohne Verkehrsunfall	5	5	4	5	3	2	1	3
315c Abs.1 Nr.2b	Falsches Überholen	21	26	17	23	10	21	7	2
	mit Verkehrsunfall ¹⁾	9	13	9	12	5	12	4	-
	ohne Verkehrsunfall	12	13	8	11	5	9	3	2
315c Abs.1 Nr.2c	Falsches Fahren an Fußgängerüberwegen (mit und ohne Verkehrsunfall ¹⁾)	3	5	3	5	1	2	2	3
315c Abs.1 Nr.2d	Zu schnelles Fahren an unübersichtlichen Stellen	7	6	6	6	3	2	3	4
	mit Verkehrsunfall ¹⁾	5	5	4	5	3	2	1	3
	ohne Verkehrsunfall	2	1	2	1	-	-	2	1
315c Abs.1 Nr.2e	Nichteinhalten der rechten Fahrbahnseite (mit und ohne Verkehrsunfall ¹⁾)	2	6	2	1	-	-	2	1
315c Abs.1 Nr.2f u.g	Sonstige	-	-	-	-	-	-	-	-
316	Trunkenheit des Fahrers ohne Gemeingefahr	168	238	163	234	60	91	103	143
	mit Verkehrsunfall	75	85	75	83	32	35	43	48
	ohne Verkehrsunfall	93	153	88	151	28	56	60	95
330a	Volltrunkenheit in Verbindung mit einem Verkehrsunfall	12	8	12	8	8	5	4	3
StVG	Vergehen nach dem Straßenverkehrsgesetz insg.	1 356	1 410	1 248	1 275	175	205	1 073	107
	davon								
21 Abs.1 Nr.1	Führen eines Kfz ohne Fahrerlaubnis oder trotz Fahrverbotes	1 183	1 238	1 095	1 131	139	158	956	973
	mit Verkehrsunfall	135	109	132	105	26	15	106	90
	ohne Verkehrsunfall	1 048	1 129	963	1 026	113	143	850	883
21 Abs.1 Nr.2	Führenlassen eines Kfz ohne Fahrerlaubnis oder trotz Fahrverbotes	132	136	118	113	27	38	91	75
21 Abs.2	Sonstiges unerlaubtes Führen oder Führenlassen ohne Fahrerlaubnis oder trotz Fahrverbotes	26	27	22	22	3	7	19	15
22	Sonstige	15	9	13	9	6	2	7	7
	Vergehen im Straßenverkehr insgesamt	2 799	3 044	2 553	2 745	798	840	1 755	1 905
	darunter								
	in Trunkenheit	446	526	432	512	231	258	201	254
	Verbrechen und Vergehen insgesamt	15 388	16 055	13 981	14 475	4 191	4 402	9 790	10 073
	darunter nach dem StGB insgesamt	11 967	12 428	10 851	11 173	3 501	3 580	7 350	7 593

1973 und 1974

Verurteilte		Erkannte schwerste Strafe oder Maßnahme						Andere Entscheidungen				§§
davon		Jugendstrafe		Zuchtmittel		Erziehungs- maßregeln		Einstellung des Verfahrens		Freispruch		
Vorbefristete												
1973	1974	1973	1974	1973	1974	1973	1974	1973	1974	1973	1974	
195	220	40	36	1 157	1 312	108	122	90	109	48	55	StGB
41	43	7	3	203	219	7	13	5	14	3	3	142
10	16	6	2	45	57	-	4	-	1	-	-	222
31	27	1	1	158	162	7	9	5	13	3	3	
8	8	18	14	32	27	5	5	1	3	11	5	
2	5	9	8	2	6	-	-	-	-	-	1	
6	3	9	6	30	21	5	5	1	3	11	4	230
77	68	4	5	624	671	74	70	75	82	28	35	
24	10	2	2	101	69	6	-	2	2	5	2	
53	58	2	3	523	602	68	70	73	80	23	33	
4	5	2	3	21	17	6	5	1	1	-	4	315b
26	39	3	2	120	162	4	12	4	6	5	7	315c
18	27	3	1	81	113	2	8	-	3	2	1	315c Abs.1 Nr.1a
13	23	2	-	61	96	2	8	-	1	2	1	315c Abs.1 Nr.1b
5	4	1	1	20	17	-	-	-	2	-	-	
1	-	-	-	3	3	-	1	-	-	-	-	315c Abs.1 Nr.2a
3	5	-	-	9	14	1	1	1	1	1	-	
1	3	-	-	5	9	1	1	1	1	-	-	315c Abs.1 Nr.2b
2	2	-	-	4	5	-	-	-	-	1	-	
1	6	-	1	16	20	1	2	2	2	2	1	
-	4	-	1	8	10	1	1	-	1	-	-	
1	2	-	-	8	10	-	1	2	1	2	1	315c Abs.1 Nr.2c
1	-	-	-	3	5	-	-	-	-	-	-	
2	1	-	-	6	6	-	-	1	-	-	-	
1	1	-	-	4	5	-	-	1	-	-	-	
1	-	-	-	2	1	-	-	-	-	-	-	315c Abs.1 Nr.2d
-	-	-	-	2	1	-	-	-	-	-	-	
-	-	-	-	-	-	-	-	-	-	-	-	315c Abs.1 Nr.2e
-	-	-	-	-	-	-	-	-	-	-	-	315c Abs.1 Nr.2f u.g
35	52	4	5	147	212	12	17	4	3	1	1	316
14	17	1	2	69	76	5	5	-	2	-	-	330a
21	35	3	3	78	136	7	12	4	1	1	1	
4	5	2	4	10	4	-	-	-	-	-	-	
157	169	9	9	1 106	1 115	133	151	86	122	22	13	
139	151	8	9	970	984	117	138	73	99	15	8	StVG
23	17	-	3	119	97	13	5	2	4	1	-	21 Abs.1 Nr.1
116	134	8	6	851	887	104	133	71	95	14	8	21 Abs.1 Nr.2
12	11	-	-	108	103	10	10	9	19	5	4	
3	5	-	-	17	20	5	2	3	4	1	1	21 Abs.2
3	2	1	-	11	8	1	1	1	-	1	-	22
352	389	49	45	2 263	2 427	241	273	176	231	70	68	22
93	115	26	22	386	461	20	29	6	9	8	5	
2 931	3 170	2 072	2 242	10 523	10 671	1 386	1 562	972	1 109	424	467	
2 475	2 679	1 904	2 005	7 928	7 991	1 019	1 177	724	822	387	429	

22. Verurteilte Ausländer nach ausgewählten Delikten und Nationalitäten 1973 bis 1975

§§	Straftaten	Jahr	Verurteilte insgesamt	Darunter Ausländer ¹⁾ und Staatenlose		Verurteilte Ausländer		
				insgesamt	darunter weiblich	davon im Alter		
						unter 21	21 bis unter 30	30 und mehr
						Jahren		
StGB	Straftaten nach dem Strafgesetzbuch außer im Straßenverkehr	1973	41 110	5 944	998	1 170	2 428	2 396
		1974	41 913	6 509	1 045	1 272	2 559	2 678
		1975	42 895	6 188	1 064	1 267	2 339	2 582
80-168(ohne 142) 331-359	Straftaten gegen den Staat, die öffent- liche Ordnung und im Amte, außer im Straßenverkehr	1973	2 251	312	29	32	125	155
		1974	2 332	332	33	35	120	177
		1975	2 257	272	37	39	106	127
darunter								
113	Widerstand gegen Vollstreckungsbeamte	1973	377	50	2	5	29	16
		1974	355	34	-	2	21	11
		1975	410	45	1	6	16	23
123, 124	Hausfriedensbruch	1973	1 015	162	5	15	52	95
		1974	1 110	200	7	16	64	120
		1975	880	131	6	18	51	62
169-241a(ohne 222, 230 im Verkehr)	Straftaten gegen die Person, außer im Straßenverkehr	1973	9 244	1 425	57	188	576	661
		1974	9 281	1 458	70	186	576	696
		1975	9 733	1 460	72	211	572	677
174-184b	Straftaten gegen die sexuelle Selbstbestimmung	1973	1 173	231	3	37	90	104
		1974	1 180	226	1	28	82	116
		1975	1 205	218	2	30	79	109
darunter								
176 I-III, V. n. F., 176 Abs. I Nr. 3 a. F.	Sexueller Mißbrauch von Kindern	1973	341	59	2	11	22	26
		1974	419	67	-	11	17	39
		1975	411	60	-	8	13	39
177 n. F., 177, 178 a. F.	Vergewaltigung und mit Todesfolge	1973	165	36	-	5	16	15
		1974	192	51	-	12	20	19
		1975	213	54	-	14	19	21
169-173; 189-241a (ohne 222, 230 im Verkehr)	Andere gegen die Person	1973	8 071	1 194	54	151	486	557
		1974	8 101	1 232	69	158	494	580
		1975	8 528	1 242	84	181	493	568
darunter								
170b	Verletzung der Unterhaltspflicht	1973	1 361	71	5	-	32	39
		1974	1 341	73	4	4	23	46
		1975	1 143	51	3	1	16	34
211-213	Mord mit Totschlag	1973	74	34	2	2	17	15
		1974	108	33	1	2	11	20
		1975	145	66	7	9	23	34
223	Leichte Körperverletzung	1973	2 196	335	10	46	146	143
		1974	2 167	336	8	41	152	143
		1975	2 145	321	24	49	134	138
223a, 224-226	Gefährliche und schwere Körperverletzung	1973	1 510	331	10	42	129	160
		1974	1 598	372	21	68	145	159
		1975	1 734	361	20	74	146	141
242-305	Straftaten gegen das Vermögen	1973	28 280	4 128	902	932	1 681	1 515
		1974	29 083	4 590	938	1 043	1 811	1 736
		1975	29 679	4 360	932	1 001	1 631	1 728
242-248c	Diebstahl und Unterschlagung	1973	19 050	2 671	791	668	1 028	975
		1974	19 111	2 939	808	750	1 128	1 061
		1975	19 446	2 811	816	734	1 021	1 056
darunter								
242	Einfacher Diebstahl	1973	12 541	2 078	773	403	807	868
		1974	12 652	2 298	788	494	869	935
		1975	12 435	2 167	797	432	781	954
243-244	Schwerer Diebstahl	1973	5 435	464	9	232	167	65
		1974	5 305	533	10	224	215	94
		1975	5 895	531	9	263	195	73

1) Ohne Angehörige ausländischer Streitkräfte.

und Staatenlose											§§
davon							verurteilt nach				
Grie- chen	Ita- liener	Jugos- lawen	Portu- giesen	Spanier	Türken	sonstige Ausländer und Staa- tenlose	Jugend- straf- recht	Allgemeinem Strafrecht			
								insgesamt	Freiheitsstrafe	Geldstrafe	
515	1 250	1 888	47	152	772	1 370	675	5 319	1 018	4 301	StGB
517	1 356	2 101	51	173	882	1 429	781	5 728	1 111	4 617	
538	1 298	1 857	49	128	973	1 345	902	5 401	927	4 474	
14	52	94	2	2	39	109	12	300	90	210	80-168 (ohne 142) 331-359
13	58	92	3	4	37	125	20	312	95	217	
14	29	107	3	5	44	70	18	259	32	227	
2	9	16	-	-	6	17	2	48	7	41	113
2	9	9	-	-	3	11	1	33	4	29	
2	3	14	-	-	9	17	2	46	1	45	
4	23	38	2	1	12	82	5	157	63	94	123,124
3	35	54	1	1	12	94	9	191	67	124	
4	15	64	-	5	9	34	7	125	9	116	
106	314	394	11	27	304	269	106	1 319	317	1 002	159-241a (ohne 222, 230 im Verkehr
94	300	421	20	42	297	284	105	1 353	343	1 010	
107	286	380	16	25	341	305	132	1 357	323	1 034	
15	74	42	2	4	50	44	27	204	112	92	174-184b
17	55	40	9	6	50	49	21	205	117	88	
13	57	45	5	7	62	29	26	197	111	88	
5	22	9	1	1	14	7	10	49	47	2	176 I-III, V.n.F. 176 Abs. I Nr. 3 a.F.
3	26	9	1	3	13	12	8	59	42	17	
4	19	7	2	5	16	7	8	54	28	26	
1	5	11	-	-	8	11	3	33	32	1	177 n.F. 177, 178 a.F.
1	7	10	3	-	18	12	9	42	42	-	
3	9	15	1	1	21	4	11	44	43	1	
91	240	352	9	23	254	225	79	1 115	205	910	169-173; 189-241a (ohne 222, 230 im Verkehr)
77	245	381	11	36	247	235	84	1 148	226	922	
94	229	335	11	18	279	276	106	1 160	212	948	
3	15	14	-	-	7	32	-	71	70	1	170b
6	19	12	-	-	5	31	1	72	68	4	
2	11	10	-	-	5	23	-	53	47	6	
1	6	18	-	-	7	2	1	33	33	-	211-213
2	5	11	-	-	11	4	1	32	32	-	
1	11	17	1	-	25	11	9	58	58	-	
37	83	97	-	6	59	53	30	305	15	290	223
15	74	106	2	10	58	71	20	316	25	291	
22	69	81	-	3	64	82	26	302	15	287	
16	54	118	3	9	93	38	22	309	55	254	223a, 224-226
20	69	130	3	15	89	46	41	331	69	262	
22	62	121	4	6	91	55	47	319	64	255	
391	866	1 359	33	122	412	945	549	3 579	582	2 997	242-305
403	982	1 544	28	125	525	983	652	3 938	652	3 286	
414	971	1 334	29	98	574	940	747	3 691	560	3 131	
256	599	892	28	103	229	564	439	2 232	360	1 872	242-248c
236	652	1 108	23	93	281	546	504	2 435	420	2 015	
202	645	963	22	77	335	567	562	2 300	334	1 966	
212	427	743	25	84	184	403	241	1 837	136	1 701	242
193	459	923	23	78	236	386	306	1 992	172	1 820	
161	458	805	20	63	255	405	295	1 907	119	1 788	
37	154	92	2	13	34	132	177	287	209	78	243-244
33	171	146	-	11	29	143	174	359	238	121	
33	167	124	1	11	58	137	244	302	210	92	

Strafverfolgung

Noch: 22. Verurteilte Ausländer nach ausgewählten Delikten und Nationalitäten 1973 bis 1975

§§	Straftaten	Jahr	Verurteilte insgesamt	Darunter Ausländer ¹⁾ und Staatenlose		Verurteilte Ausländer			
				insgesamt	darunter weiblich	davon im Alter			
						unter 21	21 bis unter 30	30 und mehr	
									Jahren
249-255	Raub und Erpressung	1973 1974 1975	550 551 615	95 97 113	3 2 3	47 47 61	31 40 38	17 10 14	
257-305	Andere Vermögensdelikte	1973 1974 1975	8 680 9 421 9 618	1 362 1 554 1 436	108 128 113	217 246 206	622 643 572	523 665 658	
263	darunter Betrug	1973 1974 1975	3 180 3 318 3 407	294 303 328	39 37 40	26 33 29	141 125 149	127 145 150	
	267,271-273	Urkundenfälschung	1973 1974 1975	1 478 1 613 1 428	316 378 371	20 28 31	42 52 35	155 166 158	119 160 178
	306-330a(ohne 315b,c,316;330a im Verkehr)	Gemeingefährliche Straftaten außer im Straßenverkehr	1973 1974 1975	1 335 1 217 1 226	129 129 96	10 4 9	18 8 16	46 52 30	65 69 50
StGB + StVG	Straftaten im Straßenverkehr	1973 1974 1975	48 173 44 450 46 812	8 210 7 592 7 162	303 356 321	831 835 750	3 697 3 359 2 953	3 682 3 398 3 459	
142 StGB	darunter Verkehrsunfallflucht	1973 1974 1975	5 320 4 886 5 485	1 005 925 912	20 45 36	106 100 87	456 421 376	443 404 449	
	222,230 StGB	Fahrlässige Tötung und Körper- verletzung im Straßenverkehr	1973 1974 1975	22 460 18 959 19 086	3 681 3 033 2 749	166 168 153	367 361 322	1 610 1 279 1 078	1 704 1 393 1 349
	315c Abs.1 Nr. 1a, 316	Trunkenheit im Verkehr	1973 1974 1975	12 147 12 524 14 362	1 261 1 317 1 481	13 18 25	43 51 61	511 498 532	707 768 888
	Straftaten nach anderen Bundes- und Landesgesetzen (ohne StGB, StVG und WStG)	1973 1974 1975	13 172 13 751 12 133	4 762 4 556 3 716	971 1 012 870	545 624 524	1 932 1 834 1 449	2 285 2 098 1 743	
	darunter Ausländergesetz	1973 1974 1975	2 858 2 706 2 223	2 840 2 678 2 200	886 916 796	295 341 319	1 110 1 080 845	1 435 1 257 1 036	
	Straftaten insgesamt	1973 1974 1975	102 934 100 602 101 840	18 966 18 657 17 066	2 272 2 413 2 255	2 546 2 731 2 541	8 057 7 752 6 741	8 363 8 174 7 784	
	darunter Straftaten ohne Straftaten im Straßenverkehr	1973 1974 1975	54 761 56 152 55 028	10 756 11 065 9 904	1 969 2 057 1 900	1 715 1 896 1 791	4 360 4 393 3 788	4 681 4 776 4 325	

1) Ohne Angehörige ausländischer Streitkräfte.

und Staatenlose											§§
davon							Verurteilt nach				
Griechen	Italiener	Jugoslawen	Portugiesen	Spanier	Türken	sonstige Ausländer und Staatenlose	Jugendstrafrecht	Allgemeinem Strafrecht			
								Insgesamt	Freiheitsstrafe	Geldstrafe	
7	16	26	-	2	6	38	41	54	51	3	249-255
1	35	14	-	4	10	33	43	54	53	1	
4	29	26	-	1	17	36	56	64	60	4	
128	251	441	5	17	177	343	69	1 293	171	1 122	257-305
166	295	422	5	28	234	404	105	1 499	179	1 270	
208	297	345	7	20	222	337	129	1 327	166	1 161	
6	53	97	3	-	31	104	6	288	53	235	263
17	53	85	-	4	41	103	13	290	45	245	
18	56	107	1	5	38	103	12	324	63	261	
35	41	95	1	12	65	67	13	303	62	241	267,271-273
44	61	84	-	14	74	101	18	360	41	319	
69	61	70	3	5	78	85	24	352	60	292	
4	18	41	1	1	17	47	8	121	29	92	306-330a (ohne 315b,c, 316; 330a im Verkehr)
7	16	44	-	2	23	37	4	125	21	104	
3	12	36	1	-	14	30	5	94	12	82	
499	1 539	2 841	65	184	1 270	1 812	161	8 049	233	7 816	StGB + StVG
410	1 391	2 583	79	145	1 354	1 630	216	7 376	200	7 176	
485	1 339	2 271	86	129	1 360	1 492	169	7 242	225	7 017	
67	168	430	4	23	164	149	21	984	35	949	142 StGB
41	110	386	9	20	200	159	22	903	23	880	
49	126	317	6	13	245	156	19	910	18	892	
241	607	999	34	98	659	1 043	35	3 646	66	3 580	222,230 StGB
178	488	864	32	57	649	765	42	2 991	56	2 935	
236	439	739	33	55	638	609	40	2 873	42	2 831	
58	137	598	12	25	147	284	5	1 256	96	1 160	315c Abs.1 Nr.1a 316
65	128	572	10	31	178	333	9	1 308	82	1 226	
79	135	660	16	32	199	360	10	1 514	115	1 399	
350	1 525	833	26	130	578	1 320	173	4 589	265	4 324	
275	1 392	818	27	97	718	1 229	220	4 336	273	4 063	
206	1 182	592	22	68	533	1 113	258	3 504	174	3 330	
234	946	380	12	82	321	865	70	2 770	156	2 614	
176	988	327	16	53	401	717	98	2 580	161	2 419	
132	886	241	15	29	258	639	151	2 052	53	1 999	
1 364	4 314	5 562	138	466	2 620	4 502	1 009	17 957	1 516	16 441	
1 202	4 139	5 502	157	415	2 954	4 288	1 217	17 440	1 584	15 856	
1 229	3 819	4 720	157	325	2 866	3 950	1 329	16 147	1 326	14 821	
865	2 775	2 721	73	282	1 350	2 690	848	9 908	1 283	8 625	
792	2 748	2 919	78	270	1 600	2 658	1 001	10 064	1 384	8 680	
744	2 480	2 449	71	196	1 506	2 458	1 160	8 905	1 101	7 804	

23. Abgeurteilte nach ausgewählten Delikten sowie nach der Entziehung der Fahrerlaubnis und Personengruppen 1973 bis 1975

§§	Verbrechen und Vergehen	Ge- schlecht	Abgeurteilte mit Maßregeln der Sicherung oder Besserung insgesamt	Darunter angeordnete Maßregel								
				Erwachsene								
				auf Zeit			für immer					
			1973	1974	1975	1973	1974	1975	1973	1974	1975	
	Gegen das Strafgesetzbuch	i	19 588	18 998	21 681	16 874	16 132	18 315	43	34	41	
		w	534	556	711	472	481	634	1	1	-	
	außer im Straßenverkehr	i	1 356	1 327	1 455	897	858	943	7	8	15	
		w	21	15	23	13	11	14	-	-	-	
49a, b; 80-168, außer 142; 331-359	davon gegen den Staat, die öffentliche Ordnung und im Amte	i	96	96	106	85	85	93	-	-	1	
		w	5	2	3	4	2	2	-	-	-	
173-184b	wider die Sittlichkeit	i	54	69	74	42	40	41	-	-	3	
		w	-	-	-	-	-	-	-	-	-	
169-171, 185-241a, ohne 222, 230 1)	andere gegen die Person	i	166	180	258	118	126	180	4	2	3	
		w	8	3	5	4	2	4	-	-	-	
242-248c	Diebstahl und Unterschlagung	i	669	590	589	374	329	315	1	3	1	
		w	6	4	6	4	3	3	-	-	-	
249-256; 316a	Raub und Erpressung	i	46	45	64	20	23	38	-	-	2	
		w	-	1	1	-	1	-	-	-	-	
257-305	andere Vermögensdelikte	i	198	195	224	145	136	158	2	3	4	
		w	2	1	3	1	-	-	-	-	-	
306-330c, ohne 315b, c, 316, 316 a u. 330a 1)	gemeingefährliche	i	127	152	140	113	119	118	-	-	1	
		w	-	4	5	-	3	5	-	-	-	
	im Straßenverkehr	i	18 232	17 671	20 226	15 977	15 274	17 372	36	26	26	
		w	513	541	688	459	470	620	1	1	-	
	davon											
142	Flucht nach Verkehrsunfall	i	2 222	1 957	2 261	1 895	1 618	1 855	1	3	4	
		w	83	70	68	76	58	64	-	1	-	
222	fahrlässige Tötung im Straßenverkehr	i	310	245	269	250	184	211	5	-	2	
		w	9	8	13	8	5	12	-	-	-	
230	fahrlässige Körperverletzung im Straßenverkehr	i	3 565	3 122	3 381	2 879	2 464	2 591	5	2	5	
		w	121	119	149	98	96	118	-	-	-	
315b	Gefährdung des Straßen- verkehrs	i	25	30	27	19	24	17	-	-	-	
		w	-	-	1	-	-	1	-	-	-	
315c	Gefährdung des Straßen- verkehrs	i	5 045	4 720	5 253	4 482	4 109	4 509	12	9	5	
		w	153	147	222	135	126	201	1	-	-	
316	Trunkenheit im Verkehr ohne Straßenverkehrsgefährdung	i	6 826	7 402	8 796	6 229	6 696	7 979	12	11	8	
		w	142	185	227	137	173	216	-	-	-	
330a	Volltrunkenheit in Verbindung mit Verkehrsunfall	i	239	195	239	223	179	210	1	1	2	
		w	5	12	8	5	12	8	-	-	-	
	Nach anderen Bundes- und Landes- gesetzen	i	593	631	583	520	512	488	4	5	1	
		w	11	9	7	7	6	6	1	-	-	
	davon gegen das Straßenverkehrs- gesetz	i	481	533	496	443	460	442	4	5	1	
		w	8	6	7	6	5	6	1	-	-	
	Verbrechen und Vergehen insgesamt	i	20 182	19 629	22 264	17 395	16 644	18 803	47	39	42	
		w	545	565	718	479	487	640	2	1	-	
	davon											
	Vergehen im Straßenverkehr	i	18 713	18 204	20 722	16 420	15 734	17 814	40	31	27	
		w	521	547	695	465	475	626	2	1	-	
	davon											
	in Trunkenheit	i	15 704	15 318	17 748	14 026	13 487	15 505	30	25	21	
		w	361	399	520	340	360	482	-	1	-	

1) In Verbindung mit Verkehrsunfall.

der Entziehung der Fahrerlaubnis gegen																					§§
Erwachsene						Heranwachsende												Jugendliche			
insgesamt			darunter schon früher			auf Zeit			für immer			insgesamt			darunter schon früher			insgesamt			
1973	1974	1975	1973	1974	1975	1973	1974	1975	1973	1974	1975	1973	1974	1975	1973	1974	1975	1973	1974	1975	
16 917 473	16 166 482	18 356 634	2 540 19	2 580 20	3 049 32	2 254 55	2 383 66	2 821 64	1	1	-	2 255 55	2 384 66	2 821 64	98	102 1	140	327 2	352 5	383 8	49a,b; 80-168 außer 142; 331-359 173-184b 169-171,185-241a, ohne 222,2301) 242-248c 249-256;316a 257-305 306-330c,ohne 315b, c,316,316a u.330a 1)
904 13	866 11	958 14	300 3	281 1	324 -	242 5	274 2	269 2	1	-	-	243 5	274 2	269 2	36	34	40	130	97	108 2	
85 4	85 2	94 2	25 1	18	32	10	10	9	-	-	-	10	10	9	-	1	1	-	1	1	
42	40	44	8	7	10	3	16	8	-	-	-	3	16	8	1	1	1	1	-	-	
122 4	128 2	183 4	22 1	30	52	19 2	29	38 1	-	-	-	19 2	29	38 1	1	2	3	7	5	7	
375 4	332 3	316 3	140 1	105 1	112	167 1	164 1	158	1	-	-	168 1	164 1	158	25	17	24	104	79	80 2	
20	23 1	40	4	4	7	13	7	13	-	-	-	13	7	13	3	-	-	4	7	4	
147 1	139	162	56	73	72	24 1	37 1	36	-	-	-	24 1	37 1	36	5	4	11	12	3	10	
113	119 3	119 5	45	44	39	6	11	7	-	-	-	6	11	7	1	2	-	2	2	6	
16 013 460	15 300 471	17 398 620	2 240 16	2 299 19	2 725 32	2 012 50	2 109 64	2 552 62	-	1	-	2 012 50	2 110 64	2 552 62	62	68 1	100	197 2	255 5	275 6	142 222 230 315b 315c 316 330a
1 896 76	1 621 59	1 859 64	307 5	301 5	334 2	297 7	298 10	372 4	-	-	-	297 7	298 10	372 4	16	9	20	28	38 1	30	
255 8	184 5	213 12	26	14	22	45 1	56 3	52 1	-	-	-	45 1	56 3	52 1	2	2	2	10	5	4	
2 484 98	2 466 96	2 596 118	331 2	286 2	315 5	632 22	600 19	728 29	-	1	-	632 22	601 19	728 29	12	16	21	47 1	54 4	57 2	
19	24	17 1	2	7	3	4	5	9	-	-	-	4	5	9	-	1	-	2	1	1	
4 494 136	4 118 126	4 514 201	532 2	542 5	616 15	519 16	547 20	672 18	-	-	-	519 16	547 20	672 18	12	20	22	29	53	67 3	
6 241 137	6 707 173	7 987 216	971 7	1 080 7	1 373 8	502 4	591 12	698 10	-	-	-	502 4	591 12	698 10	19	18	31	79 1	101	110 1	
224 5	180 12	212 8	71	69	62 2	13	12	21	-	-	-	13	12	21	1	2	4	2	3	6	
524 8	517 6	489 6	260 2	265 1	250 2	42 1	87 3	69 1	-	-	-	42 1	87 3	69 1	11	20	13	20	21	13	
447 7	465 5	443 6	235 2	246 1	231 2	25 1	59 1	46 1	-	-	-	25 1	59 1	46 1	8	14	11	9	9	7	
17 442 481	16 683 488	18 845 640	2 800 21	2 845 21	3 299 34	2 296 56	2 470 69	2 890 65	1	1	-	2 297 56	2 471 69	2 890 65	109	115 1	153	347 2	373 5	396 8	14 056 340
16 460 467	15 765 476	17 841 626	2 475 18	2 545 20	2 956 34	2 037 51	2 168 65	2 598 63	-	1	-	2 037 51	2 169 65	2 598 63	70	82 1	111	206 2	264 5	282 6	
14 056 340	13 512 361	15 526 482	2 004 13	2 089 18	2 495 6	1 495 18	1 610 37	1 996 34	-	1	-	1 495 18	1 611 37	1 996 34	46	58 1	81	144 2	190	225 4	

Jugendgerichtshilfe und Fürsorgeerziehung

24. Jugendgerichtshilfe 1973 bis 1975

Bezeichnung	Jahr	Jugendhilfe gemäß § 38 JGG für Minderjährige				
		Minder- jährige insgesamt	davon			
			Jugendliche		Heranwachsende	
			insgesamt	darunter weiblich	insgesamt	darunter weiblich
In Bearbeitung befindliche Fälle am Anfang des Berichtsjahres 1)	1973	5 046	2 766	414	2 280	278
	1974	5 859	3 277	520	2 582	360
	1975	7 614	4 209	610	3 405	475
Zugegangene Fälle	1973	24 726	13 859	1 976	10 867	1 283
	1974	27 076	14 997	2 030	12 079	1 486
	1975	28 643	15 834	2 120	12 809	1 576
Erledigte Fälle 2)	1973	23 950	13 375	1 874	10 575	1 201
	1974	25 198	14 022	1 931	11 176	1 349
	1975	28 592	15 827	2 046	12 765	1 548
Bestand am Ende des Berichtsjahres	1973	5 822	3 250	516	2 572	360
	1974	7 737	4 252	619	3 485	497
	1975	7 665	4 216	684	3 449	503

1) Abweichungen auf Grund von Berichtigungen durch Überprüfen der Fälle seitens der Berichtsstellen. - 2) In der Regel erst mit Abschluß der Betreuung, vgl. § 38 Abs.2 JGG.

25. Minderjährige in Freiwilliger Erziehungshilfe und in Fürsorgeerziehung 1973 bis 1975

Bezeichnung	Jahr	Minderjährige in					
		Freiwillige Erziehungshilfe		Vorläufiger Fürsorgeerziehung		Endgültiger Fürsorgeerziehung	
		insgesamt	darunter weiblich	insgesamt	darunter weiblich	insgesamt	darunter weiblich
Restand am Anfang des Berichtsjahres	1973	4 340	1 577	56	30	1 340	533
	1974	4 034	1 442	63	28	1 007	387
	1975	3 426	1 178	33	14	749	283
Zugänge im Berichtsjahr	1973	1 003	419	118	53	226	94
	1974	845	316	98	34	134	48
	1975	727	291	73	34	132	45
Abgänge im Berichtsjahr	1973	1 319	559	110	55	560	241
	1974	1 453	580	126	48	392	152
	1975	1 278	508	76	30	383	156
darunter wegen Erreichung des Erziehungszweckes (§75 Abs.2 Satz 1 JWG)	1973	592	294	-	-	293	139
	1974	632	282	-	-	224	109
	1975	270	125	-	-	44	23
Überführung in endgültige Fürsorgeerziehung	1973	-	-	80	38	-	-
	1974	-	-	72	25	-	-
	1975	-	-	51	18	-	-
Bestand am Ende des Berichtsjahres	1973	4 024	1 437	64	28	1 006	386
	1974	3 426	1 178	35	14	749	283
	1975	2 875	961	30	18	418	172

26. Der Freiwilligen Erziehungshilfe und in Fürsorgeerziehung Überwiesene Minderjährige 1973 bis 1975 nach Alter und Familienverhältnissen

Bezeichnung	Freiwillige Erziehungshilfe						Vorläufige und endgültige Fürsorgeerziehung					
	1973		1974		1975		1973		1974		1975	
	insgesamt	darunter weiblich	insgesamt	darunter weiblich	insgesamt	darunter weiblich	insgesamt	darunter weiblich	insgesamt	darunter weiblich	insgesamt	darunter weiblich
Überwiesene nach dem Alter												
bis 6 Jahre	3	1	7	1	3	1	-	-	-	-	-	-
6 - 10 Jahre	69	11	76	16	74	22	3	2	3	1	3	2
10 - 15 Jahre	351	139	323	123	322	123	57	22	60	20	71	25
15 - 18 Jahre	371	195	305	133	266	124	90	41	84	33	63	29
18 - 20 Jahre	21	9	13	2	-	-	4	2	1	-	-	-
insgesamt	815	355	724	275	665	270	154	67	148	54	137	56
Überwiesene nach Familienverhältnissen												
Kinder aus vollständigen Familien	359	157	316	134	241	99	78	31	76	33	69	26
aus geschiedenen Ehen dauernd getrennt lebende Eltern 1)	192	77	200	68	220	92	40	23	35	10	33	14
	17	9	17	4	13	5	4	1	3	1	11	4
Nichteheliche Kinder Voll- und Halbwaisen (soweit nicht oben erfaßt)	138	66	107	37	106	43	13	6	20	6	8	4
	109	46	84	32	85	31	19	6	14	4	16	8

1) Abweichung auf Grund von Berichtigungen durch Überprüfen der Fälle seitens der Berichtsstellen.

Jugendgerichtshilfe und Fürsorgeerziehung

27. Unterbringung der Minderjährigen in Freiwilliger Erziehungshilfe und Fürsorgeerziehung am Ende der Berichtsjahre 1973 bis 1975

Bezeichnung	Freiwillige Erziehungshilfe						Vorläufige und endgültige Fürsorgeerziehung					
	1973		1974		1975		1973		1974		1975	
	insg.	dar. weiblich	insg.	dar. weiblich	insg.	dar. weiblich	insg.	dar. weiblich	insg.	dar. weiblich	insg.	dar. weiblich
Untergebrachte Minderjährige in												
Erziehungsheimen der öffentlichen Hand	338	77	259	38	256	45	86	7	78	5	52	1
Erziehungsheimen der Träger der freien Jugendhilfe (gemäß § 5 Abs.4 JWG)	2 192	818	1 948	700	1 741	597	387	158	334	129	294	114
Erziehungsheimen privater gewerblicher Träger	389	105	351	97	267	66	39	13	23	8	17	7
Beobachtungs- und Auffangsheimen	19	7	12	5	6	2	1	-	-	-	2	-
sonstigen Heimen	189	69	136	44	147	40	73	41	30	11	16	6
eigener Familie ¹⁾	409	152	356	131	222	97	233	78	156	52	72	24
fremder Familie ¹⁾	258	119	171	82	135	63	103	46	73	38	28	15
sonstiger Unterbringung	151	58	96	39	73	38	94	44	58	32	29	13
insgesamt	3 945	1 405	3 329	1 136	2 847	948	1 016	387	752	275	510	180
Nicht untergebrachte Minderjährige	79	32	97	42	28	13	54	27	32	22	18	10
Minderjährige insgesamt	4 024	1 437	3 426	1 178	2 875	961	1 070	414	784	297	528	190

1) Einschließlich Lehr- und Arbeitsstellen.

28. Aus Freiwilliger Erziehungshilfe und Fürsorgeerziehung entlassene Minderjährige nach der Dauer der gesamten Erziehung und der Heimerziehung

Bezeichnung	Im Berichtsjahr endgültige entlassene Minderjährige aus											
	Freiwilliger Erziehungshilfe						Vorläufiger und endgültiger Fürsorgeerziehung					
	1973		1974		1975		1973		1974		1975	
	insg.	dar. weibl.	insg.	dar. weibl.	insg.	dar. weibl.	insg.	dar. weibl.	insg.	dar. weibl.	insg.	dar. weibl.

Dauer der gesamten Erziehung

bis 1 Jahr	287	132	168	79	104	45	36	24	45	15	25	10
1 - 2 Jahre	261	129	305	133	252	108	65	31	57	27	62	31
2 - 3 Jahre	191	82	249	101	254	115	108	57	92	35	60	28
3 - 5 Jahre	198	69	284	115	268	111	120	47	117	53	79	42
5 - 10 Jahre	148	59	249	91	259	87	130	44	87	27	94	17
10 Jahre und mehr	61	22	76	25	87	31	37	18	23	6	65	33

Dauer der Heimerziehung

bis 1/2 Jahr	138	68	113	60	69	37	37	15	37	16	17	9
1/2 - 1 Jahr	167	82	146	60	97	44	56	30	46	22	35	16
1 - 2 Jahre	279	130	263	114	218	92	99	45	88	39	72	32
2 - 3 Jahre	197	80	240	92	234	101	116	55	87	35	58	31
3 - 5 Jahre	178	58	264	100	262	110	82	26	80	30	66	25
5 - 10 Jahre	113	47	206	70	245	77	75	32	53	9	70	16
10 Jahre und mehr	49	16	56	24	78	28	17	9	10	4	51	26

Bewährungshilfe

29. Bewährungshelfer und Probanden 1973 bis 1975

Lfd. Nr.	Bezeichnung	Oberlandes-					
		Karlsruhe					
		insgesamt			darunter weiblich		
		1973	1974	1975	1973	1974	1975
1	Bewährungshelfer am 1. 1.	51	61	66	7	10	12
2	31.12.	61	66	74	10	12	13
3	Probanden am 1.1.	3 057	3 323	3 596	138	153	180
4	Probanden am 31.12.	3 323	3 596	3 850	153	180	235
5	davon verurteilt nach Jugendstrafrecht	1 740	1 917	2 016	83	101	141
6	davon Jugendliche	664	770	810	30	38	60
7	Heranwachsende	1 476	1 147	1 206	53	63	81
8	davon verurteilt nach allg. Strafrecht	1 583	1 679	1 834	70	79	94
9	davon Heranwachsende	117	87	94	5	6	12
10	Erwachsene	1 466	1 592	1 740	65	73	82
11	Zugänge im Berichtsjahr	1 479	1 592	1 751	70	86	121
12	davon unterstellt nach (Straf-) Aussetzung insgesamt	1 035	999	1 162	66	72	105
13	darunter der Verhängung der Jugendstrafe	80	96	178	11	10	24
14	Jugendstrafe zur Bewährung	610	571	614	33	36	52
15	Freiheitsstrafe zur Bewährung	315	313	370	18	22	29
16	bedingter Entlassung insgesamt	444	593	589	4	14	16
17	darunter aus bestimmter Jugendstrafe	133	226	191	-	4	9
18	unbestimmter Jugendstrafe	40	34	11	-	1	1
19	der Freiheitsstrafe	226	306	387	-	6	6
20	Abgänge ¹⁾ im Berichtsjahr	1 213	1 319	1 497	55	59	66
21	davon unterstellt nach (Straf-) Aussetzung insgesamt	807	887	1 000	43	46	60
22	darunter der Verhängung der Jugendstrafe	81	96	93	6	9	13
23	Jugendstrafe zur Bewährung	500	520	601	18	22	31
24	Freiheitsstrafe zur Bewährung	203	250	306	16	13	16
25	bedingter Entlassung insgesamt	406	432	497	12	13	6
26	darunter aus bestimmter Jugendstrafe	83	104	170	3	1	2
27	unbestimmter Jugendstrafe	39	31	31	-	-	-
28	der Freiheitsstrafe	232	250	296	8	6	4
29	Abgänge der Probanden insgesamt ²⁾	1 080	1 265	.	51	57	.
30	infolge Bewährung insgesamt	604	701	.	37	41	.
31	davon waren unterstellt auf Grund von Strafaussetzung
32	bedingter Entlassung
33	darunter Nichtdeutsche	12	24	.	-	2	.
34	durch Widerruf insgesamt	476	564	.	14	16	.
35	davon nach Unterstellung auf Grund von Strafaussetzung
36	nach Unterstellung auf Grund von bedingter Entlassung
37	vor Ablauf von 6 Monaten
38	von 6 Monaten bis 1 Jahr
39	später
40	darunter nur oder auch wegen erneuter Straftat
41	darunter im Alter von 18 bis 21 Jahren
42	21 bis unter 25 Jahren
43	25 bis unter 30 Jahren
44	30 bis unter 40 Jahren
45	40 bis unter 50 Jahren
46	50 Jahren und mehr
47	darunter Nichtdeutsche	11	17	-	-	.	.

1) Einschließlich der Beendigung aus anderen Gründen (z.B. Abgabe an ehrenamtliche Bewährungshelfer oder Bewährungshelfer aus anderen Ländern). -

gerichtsbezirk						Baden-Württemberg						Lfd. Nr.
Stuttgart												
insgesamt			darunter weiblich			insgesamt			darunter weiblich			
1973	1974	1975	1973	1974	1975	1973	1974	1975	1973	1974	1975	
51	58	65	6	10	14	102	119	131	13	20	26	1
58	65	76	10	14	20	119	131	150	20	26	33	2
3 019	3 493	3 756	155	198	210	6 076	6 816	7 352	293	351	390	3
3 493	3 756	4 220	198	210	270	6 816	7 352	8 070	351	390	505	4
1 682	1 898	2 120	67	96	139	3 422	3 815	4 136	150	197	280	5
718	777	870	36	49	62	1 382	1 547	1 680	66	87	122	6
964	1 121	1 250	31	47	77	2 040	2 268	2 456	84	110	158	7
1 811	1 858	2 100	131	114	131	3 394	3 537	3 934	201	195	225	8
150	140	156	4	6	9	267	227	250	9	12	21	9
1 661	1 718	1 944	127	108	122	3 127	3 310	3 684	192	181	204	10
1 671	1 667	2 194	92	84	158	3 150	3 259	3 945	162	170	279	11
1 111	1 102	1 407	76	64	127	2 146	2 101	2 569	142	136	232	12
92	63	107	14	4	13	172	159	285	25	14	37	13
588	611	736	22	44	70	1 198	1 182	1 350	55	80	122	14
415	392	564	39	12	44	730	705	934	57	34	73	15
560	565	787	16	20	31	1 004	1 158	1 376	20	34	47	16
209	230	258	6	5	9	342	456	449	6	9	18	17
45	18	13	1	-	1	85	52	24	1	1	2	18
244	258	516	5	5	21	470	564	903	5	11	27	19
1 197	1 404	1 730	49	72	98	2 410	2 723	3 227	104	131	164	20
728	917	1 115	38	52	81	1 535	1 804	2 115	81	98	141	21
46	54	71	4	1	8	127	150	164	10	10	21	22
391	477	579	10	17	36	891	997	1 180	28	39	67	23
264	361	465	21	29	37	467	611	771	37	42	53	24
469	487	615	11	20	17	875	919	1 112	23	33	23	25
119	138	201	1	5	5	202	242	371	4	6	7	26
40	39	41	-	1	1	79	70	72	-	1	1	27
239	249	373	5	8	11	471	499	669	13	14	15	28
1 109	1 349	.	45	69	.	2 189	2 614	2 719	96	126	129	29
589	661	.	30	38	.	1 193	1 362	1 587	67	79	89	30
.	770	947	1 094	52	59	82	31
.	423	415	493	15	20	7	32
22	30	-	-	.	.	34	54	46	-	2	3	33
520	688	.	.	15	31	996	1 252	1 132	29	47	40	34
.	593	786	693	21	36	31	35
.	403	466	439	8	11	9	36
.	239	273	210	6	13	9	37
.	294	378	307	8	13	7	38
.	463	637	615	15	21	24	39
.	643	867	695	15	21	15	40
.	100	121	69	2	4	3	41
.	467	580	321	14	18	11	42
.	744	901	302	36	40	11	43
.	295	332	202	6	17	7	44
.	400	453	176	22	24	4	45
.	183	227	62	16	23	4	46
18	29	.	1	-	.	29	46	32	1	-	-	47

2) Ausschließlich der Beendigung aus anderen Gründen (z.B. Abgabe an ehrenamtliche Bewährungshelfer oder Bewährungshelfer aus anderen Ländern).

Strafvollzug
30. Vollzugsanstalten 1973 bis 1975^{*)}

Vollzugsanstalten	Jahr	Belegungs- fähigkeit am 31.12.	Zugänge ¹⁾			Abgänge ²⁾			
			insgesamt	männlich	weiblich	insgesamt	männlich	weiblich	bedingt entlassen
Selbständige Vollzugsanstalten insgesamt	1973	6 357	44 781	42 676	2 105	44 584	42 485	2 099	1 708
	1974	6 565	44 102	42 064	2 038	44 223	42 171	2 052	2 022
	1975	6 637	42 487	40 607	1 880	42 423	40 572	1 851	2 128
Adelsheim	1973	-	-	-	-	-	-	-	-
	1974	371	932	932	-	669	669	-	126
	1975	395	1 306	1 306	-	1 219	1 219	-	258
Bruchsal	1973	449	558	558	-	565	565	-	72
	1974	449	520	520	-	523	523	-	88
	1975	449	592	592	-	561	561	-	60
Freiburg	1973	503	3 624	3 624	-	3 674	3 674	-	154
	1974	503	3 521	3 521	-	3 497	3 497	-	147
	1975	503	3 525	3 525	-	3 500	3 500	-	100
Heilbronn	1973	368	1 877	1 877	-	1 852	1 852	-	144
	1974	360	1 806	1 806	-	1 897	1 897	-	146
	1975	360	1 813	1 813	-	1 768	1 768	-	98
Hohenasperg	1973	302	1 518	1 518	-	1 516	1 516	-	51
	1974	302	1 293	1 293	-	1 352	1 352	-	114
	1975	302	1 250	1 250	-	1 245	1 245	-	64
Karlsruhe	1973	368	4 021	3 992	29	3 990	3 961	29	76
	1974	378	3 955	3 955	-	3 971	3 971	-	107
	1975	378	3 777	3 777	-	3 783	3 783	-	109
Ludwigsburg	1973	512	7 086	7 086	-	7 052	7 052	-	230
	1974	512	7 296	7 296	-	7 316	7 316	-	251
	1975	512	6 985	6 985	-	6 959	6 959	-	296
Mannheim	1973	983	7 895	7 542	353	7 862	7 516	346	123
	1974	983	6 958	6 658	300	7 030	6 719	311	150
	1975	983	6 664	6 358	306	6 727	6 424	303	199
Offenburg	1973	192	1 653	1 367	286	1 631	1 346	285	45
	1974	185	1 634	1 332	302	1 624	1 320	304	69
	1975	185	1 611	1 342	269	1 605	1 339	266	72
Pforzheim	1973	127	1 014	1 014	-	1 007	1 007	-	76
	1974	127	937	937	-	936	936	-	87
	1975	175	1 005	1 005	-	986	986	-	101
Ravensburg	1973	110	907	812	95	879	786	93	23
	1974	110	967	869	98	982	880	102	24
	1975	110	1 008	946	62	981	924	57	19
Rottenburg	1973	582	2 866	2 866	-	2 849	2 849	-	301
	1974	541	3 134	3 134	-	3 069	3 069	-	257
	1975	541	2 917	2 917	-	2 943	2 943	-	389
Schwäbisch Gmünd	1973	182	1 173	545	628	1 186	551	635	62
	1974	182	1 159	576	583	1 154	562	592	56
	1975	182	1 030	487	543	1 032	516	516	89
Schwäbisch Hall	1973	506	1 187	1 187	-	1 182	1 182	-	228
	1974	506	774	774	-	905	905	-	245
	1975	506	647	647	-	666	666	-	156
Stuttgart	1973	822	7 474	6 760	714	7 442	6 731	711	31
	1974	822	7 465	6 710	755	7 483	6 740	743	51
	1975	822	6 853	6 153	700	6 909	6 200	709	25
Ulm	1973	351	1 928	1 928	-	1 897	1 897	-	92
	1974	234	1 751	1 751	-	1 815	1 815	-	104
	1975	234	1 504	1 504	-	1 539	1 539	-	93
Unselbständige Vollzugsanstalten insgesamt	1973	561	4 893	4 842	51	4 917	4 864	53	91
	1974	561	5 015	4 938	77	5 022	4 945	77	128
	1975	567	5 027	4 961	66	5 032	4 970	62	77

*) Vollzugsanstalten der Justizverwaltung des Landes Baden-Württemberg.

1) Hier ist erfasst, wer sich zum Vollzuge stellt, wer zugeführt wird, wer nach vorübergehender Abwesenheit zurückkehrt und wer im Anschluß an eine Freiheitsentziehung zu weiterer Freiheitsentziehung anderer Art in der Anstalt - auch nur vorübergehend - verbleibt. - 2) Hier ist erfasst, wer die Vollzugsanstalt verläßt und nicht vor Ablauf des Tages zurückkehrt und wer eine Freiheitsentziehung beendet, jedoch zu weiterer Freiheitsentziehung anderer Art in der Anstalt - auch nur vorübergehend - verbleibt.

Strafvollzug

31. Strafgefangene und Verwahrte am 31.3.1975 und 1976

Alter Familienstand Voraussichtliche Vollzugsdauer Vorstrafen	Strafgefangene und Verwahrte ¹⁾											
	insgesamt		davon									
			im Freiheitsstrafvollzug				im Jugendstrafvollzug				in Sicherungs- verwahrung	
			insgesamt		männlich		insgesamt		männlich		insgesamt	
	1975	1976	1975	1976	1975	1976	1975	1976	1975	1976	1975	1976
Strafgefangene und Verwahrte insgesamt	3 862	4 367	3 251	3 659	3 158	3 533	574	670	558	635	37	38
Im Alter von												
unter 25 Jahren	1 226	1 384	652	714	637	693	574	670	558	635	-	-
25 bis unter 45 Jahren	2 284	2 555	2 269	2 542	2 211	2 461	-	-	-	-	15	13
45 bis unter 65 Jahren	337	406	317	384	298	360	-	-	-	-	20	22
mehr als 65 Jahren	15	22	13	19	12	19	-	-	-	-	2	3
Familienstand												
ledig	2 258	2 562	1 674	1 884	1 649	1 848	569	664	555	631	15	14
verheiratet	704	831	693	819	663	773	3	5	2	3	8	7
verwitwet	66	63	66	63	56	63	-	-	-	-	-	-
geschieden	834	911	818	893	790	855	2	1	1	1	14	17
Mit einer voraussichtlichen Vollzugs- dauer												
bis unter 3 Monate	336	384	333	380	322	353	3	4	3	4	-	-
von 3 Monaten bis einschl. 9 Monaten	1 155	1 249	1 030	1 108	995	1 072	125	141	121	130	-	-
m.a. 9 Monate " " 1 Jahr	485	547	361	427	346	413	124	120	118	108	-	-
1 Jahr " " 5 Jahre	1 427	1 663	1 184	1 368	1 165	1 329	243	295	239	286	-	-
5 Jahren " " 10 Jahre	189	222	172	198	166	192	17	24	17	23	-	-
10 Jahren " " 15 Jahre	61	66	61	66	60	66	-	-	-	-	-	-
von unbestimmter Dauer	99	123	-	1 ²⁾	-	1 ²⁾	62	86	60	84	37	38
lebenslang	110	111	110	111	104	107	-	-	-	-	-	-
Davon												
Nichtvorbestrafte	1 253	1 283	914	955	878	907	339	328	325	305	-	-
Vorbestrafte	2 629	3 084	2 337	2 704	2 280	2 626	235	342	233	330	37	38
in % der Gefangenen	67,6	70,6	71,9	73,9	72,2	74,3	40,9	51,0	41,8	52,0	100,0	100,0
davon vorbestraft												
1 mal	741	873	590	637	576	611	151	236	149	226	-	-
2 bis 4 mal	936	1 106	852	1 002	827	974	79	101	79	99	5	3
5 " 10 mal	595	720	581	708	567	693	5	4	5	4	9	8
öfter	337	385	314	357	310	348	-	1	-	1	23	27
Art der Vorstrafen												
erkannte Vorstrafe												
Freiheitsstrafe	1 000	983	989	975	958	948	2	1	2	1	9	7
Jugendstrafe	332	462	188	218	186	212	144	244	142	234	-	-
Geldstrafe	131	263	83	211	79	198	48	52	48	50	-	-
Freiheits- und Geldstrafe	654	821	639	806	624	780	-	-	-	-	15	15
Jugend- und Geldstrafe	73	103	51	62	49	60	22	41	22	41	-	-
Freiheits- und Jugendstrafe	357	406	345	394	342	390	4	2	4	2	8	10
sonstige	62	46	42	38	42	38	15	2	15	2	5	6
Wiedereinlieferungsabstände												
eingewiesen im 1. Jahr n.d. Entlassung	923	870	848	757	834	747	63	103	63	99	12	10
" " 2. " " "	514	667	486	615	474	600	20	46	19	46	8	6
" " 3.-5. " " "	550	582	539	561	530	542	6	16	6	15	8	5
später	219	245	216	244	207	231	-	-	-	-	-	1

1) Ohne Untersuchungshaft, Strafarrest und Jugendarrest. - 2) Aus dem Jugendstrafvollzug herausgenommen.

Strafvollzug

Noch: 31. Strafgefangene und Verwahrte am 31.3.1973 und 1974

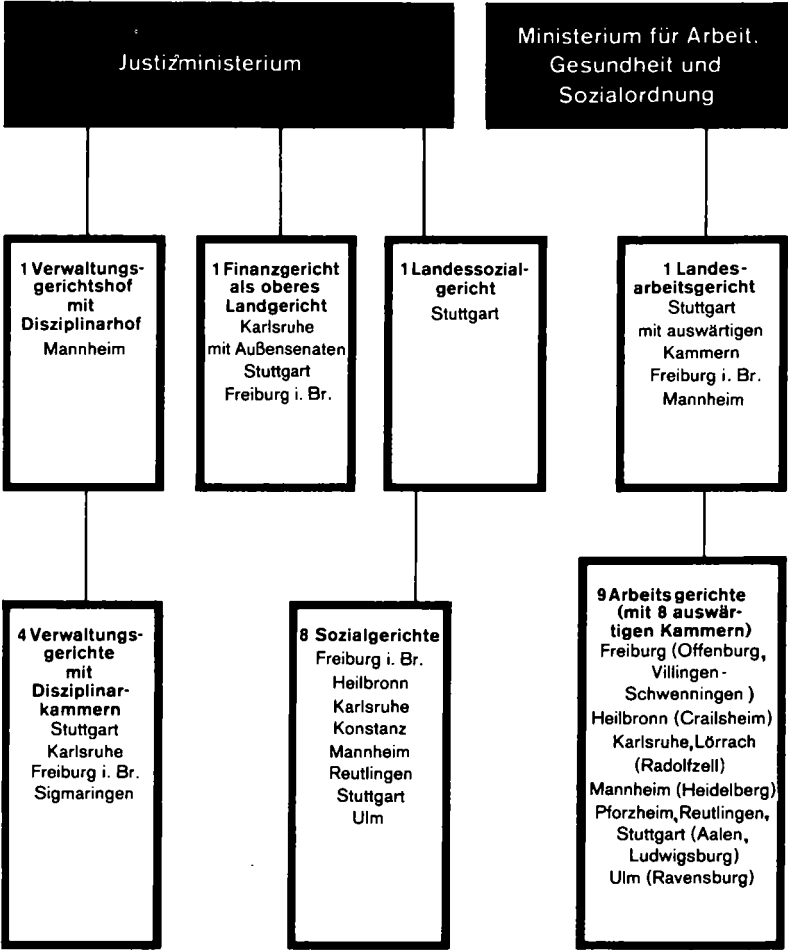
Alter Familienstand Voraussichtliche Vollzugsdauer Vorstrafen	Strafgefangene und Verwahrte ¹⁾											
	insgesamt		davon									
			im Freiheitsstrafvollzug				im Jugendstrafvollzug				in Sicherungs- verwahrung	
			insgesamt		männlich		insgesamt		männlich		insgesamt	
	1973	1974	1973	1974	1973	1974	1973	1974	1973	1974	1973	1974
Strafgefangene und Verwahrte insgesamt	4 040	4 197	3 479	3 639	3 370	3 532	522	516	510	512	39	42
Im Alter von												
unter 25 Jahren	1 254	1 226	732	711	711	697	522	515	510	511	-	-
25 bis " 45 Jahren	2 389	2 551	2 371	2 530	2 307	2 456	-	1	-	1	18	20
45 " " 65 Jahren	376	389	357	369	333	353	-	-	-	-	19	20
mehr als 65 Jahren	21	31	19	29	19	26	-	-	-	-	2	2
Familienstand												
ledig	2 377	2 371	1 838	1 836	1 802	1 809	518	515	506	511	21	20
verheiratet	783	835	772	827	744	794	4	1	4	1	7	7
verwitwet	70	67	69	67	60	60	-	-	-	-	1	-
geschieden	810	924	800	909	764	869	-	-	-	-	10	15
Mit einer voraussichtlichen Vollzugs- dauer												
bis unter 3 Monate	440	484	438	484	408	459	2	-	1	-	-	-
von 3 Monaten bis einschl. 9 Monate	1 116	1 189	1 002	1 087	966	1 048	114	102	106	100	-	-
m.a. 9 Monate " " 1 Jahr	529	544	430	490	416	401	99	134	98	133	-	-
1 Jahr " " 5 Jahre	1 481	1 543	1 280	1 335	1 259	1 311	201	208	200	208	-	-
5 Jahren " " 10 Jahre	168	168	155	157	154	154	13	11	13	11	-	-
10 Jahren " " 15 Jahre	54	51 ³⁾	54	51	53	50	-	-	-	-	-	-
von unbestimmter Dauer	141	103	92 ²⁾	-	92 ²⁾	-	93	61	92	60	39	42
lebenslang	111	115	111	115	105	109	-	-	-	-	-	-
Davon												
Nichtvorbestrafte	1 079	1 210	764	926	728	880	315	284	305	282	-	-
Vorbestrafte	2 961	2 987	2 715	2 713	2 642	2 652	207	232	205	230	39	42
in % der Gefangenen	73,1	71,2	78,0	74,6	78,4	75,1	39,7	45,0	40,2	44,9	100,0	100,0
davon vorbestraft												
1 mal	665	756	518	587	503	573	147	169	145	167	-	-
2 bis 4 mal	1 032	1 020	968	957	942	938	59	59	59	59	5	4
5 " 10 mal	832	810	819	792	796	773	1	4	1	4	12	14
öfter	432	401	410	377	401	368	-	-	-	-	22	24
Art der Vorstrafen												
erkannte Vorstrafe												
Freiheitsstrafe	953	983	931	964	895	928	7	4	6	4	15	15
Jugendstrafe	324	316	205	204	204	203	119	112	118	111	-	-
Geldstrafe	223	254	163	167	157	165	60	87	60	86	-	-
Freiheits- und Geldstrafe	913	903	899	887	873	868	2	-	2	-	12	16
Jugend- und Geldstrafe	70	74	55	45	54	44	15	29	15	29	-	-
Freiheits- und Jugendstrafe	440	426	432	417	430	415	1	-	1	-	7	9
sonstige	38	31	30	29	29	29	3	-	3	-	5	2
Wiedereinlieferungsabstände												
eingewiesen im 1.Jahr n.d.Entlassung	1 070	990	1 002	915	971	894	50	64	49	64	18	11
" " 2. " " "	485	564	472	542	468	531	10	14	10	14	3	8
" " "3.-5." " "	495	507	484	500	467	488	4	1	4	1	7	6
später	193	230	191	226	181	217	-	-	-	-	2	4

1) Ohne Untersuchungshaft, Strafarrest und Jugendarrest.- 2) Aus dem Jugendstrafvollzug herausgenommen.- 3) 1 Fall mehr als 15 Jahre.

32. Geschäftstätigkeit der Notariate bzw. Bezirksnotariate 1973 bis 1975

Die wichtigsten erledigten Geschäfte	Notariate im Oberlandesgerichtsbezirk Karlsruhe			Bezirksnotariate im Oberlandesgerichtsbezirk Stuttgart		
	1973	1974	1975	1973	1974	1975
Angelegenheiten der freiwilligen Gerichtsbarkeit						
Von den erledigten Sachen betrafen						
1. Vormundschaftssachen	-	-	-	55 641	65 767	72 556
2. Nachlasssachen (ohne Ziff.3 und 4)	16 477	17 052	18 160	93 409	109 218	109 696
3. Auseinandersetzungen, Vermögensübergaben, Erbbaurechtsverträge, Verträge über Begründung eines Wohnungseigentums oder Dauerwohnrechts und freiwillige Versteigerungen	25 265	16 485	15 306	13 797	9 780	9 561
4. Erbscheine und sonstige Zeugnisse	19 888	20 225	20 331	24 496	24 278	25 940
5. Testamente	6 171	6 365	6 544	15 131	14 726	15 720
6. Ehe- und Erbverträge	3 344	2 778	2 610	19 656	15 102	17 249
7. Grundstücksveräußerungsverträge Sonstige Verträge, insbesondere Grundstücksveräußerungsverträge	61 418 .	56 625 .	55 748 .	. 119 114	. 111 424	. 117 848
8. Sonstige öffentliche Urkunden	103 755	100 403	106 762	243 471	205 027	218 865
Grundbuchsachen						
1. Eintragungen	820 754	841 609	809 864	1 273 770	1 250 424	1 287 196
2. Grundpfandbriefe	73 297	66 123	63 124	115 275	98 076	100 112

Schaubild 6
Organisation der Verwaltungs-, Finanz-, Sozial- und Arbeitsgerichtsbarkeit 1976



33. Geschäftsanfall bei den Amtsgerichten 1975

Lfd. Nr.	Geschäftsanfall	Oberlandesgerichtsbezirk						
		insgesamt	Landgerichtsbezirk					
			Baden- Baden	Freiburg	Heidelberg	Karlsruhe	Konstanz	Mannheim
Geschäftsentwicklung der Zivilprozeß- sachen (C-Sachen)								
1	Unerledigte Verfahren zu Beginn des Berichtszeitraumes	22 850	1 611	3 642	2 628	4 791	2 977	4 431
2	Neuzugänge	57 158	3 443	10 133	6 699	13 541	6 620	9 399
3	Erledigte Verfahren	53 759	3 509	9 614	5 849	12 528	5 971	9 228
4	Unerledigte Verfahren am Ende des Berichtszeitraumes	26 249	1 545	4 161	3 478	5 804	3 626	4 602
5	Unter den erledigten Verfahren ¹⁾ waren	51 823	3 405	8 997	5 136	12 341	5 878	9 033
6	gewöhnliche Prozesse	48 083	3 143	8 388	4 800	11 521	5 301	8 492
	darunter							
7	Wohnungsmietsachen	3 051	133	599	306	630	320	713
8	Kindschaftssachen, §640 ZPO	753	27	137	65	147	121	121
9	Unterhaltsstreitigkeiten	2 214	97	363	224	571	269	362
10	Rechtsstreitigkeiten aus Abzahlungsgeschäften	3 906	6	693	95	1 766	80	1 154
11	Urkunden-, Wechsel- und Scheck- prozesse	446	22	62	30	131	56	88
12	Entmündigungssachen	186	13	32	14	65	20	6
13	Arreste und einstweilige Verfügungen	2 231	163	399	214	430	388	333
14	Aufgebotsverfahren	404	25	53	30	88	46	38
Unter den erledigten Verfahren ¹⁾ wurden erledigt durch								
15	streitiges Urteil	15 076	1 022	2 956	1 507	3 601	1 514	2 446
16	Versäumnisurteil	9 003	554	1 724	962	2 039	1 057	1 609
17	Anerkenntnisurteil	1 627	117	308	145	340	184	248
18	Vergleich	5 865	446	801	520	1 189	849	1 097
19	Zurücknahme des Antrages	6 902	522	1 143	786	1 559	825	1 168
20	Nichtzahlung des Kostenvorschusses	438	28	47	41	113	50	113
Von den erledigten Verfahren ¹⁾ waren anhängig (in %)								
21	bis einschl. 3 Monate	54,5	55,9	52,7	52,5	57,1	49,9	52,6
22	mehr als 3 bis einschl. 6 Monate	23,5	22,5	26,8	25,9	21,8	24,4	21,9
23	" " 6 " " 12 Monate	16,1	15,1	16,1	16,2	16,1	17,9	17,6
24	" " 12 " " 24 Monate	4,7	5,1	3,4	4,7	4,1	6,2	6,5
25	" " 24 Monate	1,1	1,4	0,9	0,8	1,0	1,6	1,5
26	Streitwert ausgewählter Verfahren Ausgewählte erledigte Verfahren (lfd. Nr.6,11,13)	50 760	3 328	8 849	5 044	12 082	5 745	8 913
davon hatten einen Streitwert in %								
27	bis einschl. DM 50	2,6	1,5	3,3	2,7	2,4	2,3	2,9
28	mehr als 50 bis einschl. DM 200	11,9	10,2	11,4	12,9	12,8	11,5	11,5
29	" " 200 " " DM 500	19,5	19,0	18,7	20,4	19,9	19,7	19,2
30	" " 500 " " DM 1 500	31,8	33,6	29,7	31,8	31,9	33,3	32,2
31	" " 1 500 " " DM 3 000	17,6	17,0	18,8	16,5	17,4	16,9	17,5
32	" " 3 000 " " DM 5 000	7,1	8,2	7,7	6,6	6,7	6,6	7,3
33	" " DM 5 000	9,5	10,5	10,4	9,0	8,8	9,7	9,4
Sonstiger Geschäftsanfall bei dem Prozeßgericht								
34	Mahnsachen	334 554	16 553	45 403	28 563	118 069	33 667	50 506
35	Anträge außerhalb eines bei Gericht anhängigen Verfahrens	3 087	222	794	124	716	410	346
36	beim Vollstreckungsgericht insgesamt	134 113	7 949	24 322	14 073	25 898	17 081	22 214
37	Konkurs- und Vergleichssachen insgesamt	1 733	123	255	204	417	240	262

1) Die mögliche Differenz zur Zahl der erledigten Verfahren bei der Geschäftsentwicklung erklärt sich durch Abgaben innerhalb des Gerichtes.

Karlsruhe			Oberlandesgerichtsbezirk Stuttgart										Baden- Württemberg insgesamt	Lfd. Nr.
Landgerichtsbezirk			insgesamt	Landgerichtsbezirk										
Mosbach	Offenburg	Waldshut		Ell- wangen	Hechingen	Heilbronn	Ravens- burg	Rottweil	Stuttgart	Tübingen	Ulm			
660	1 225	885	24 928	1 500	945	2 615	1 624	1 226	13 713	2 120	1 185	47 778	1	
1 941	3 153	2 229	64 315	4 286	2 723	8 206	4 707	3 835	30 426	5 541	4 591	121 473	2	
1 878	2 914	2 268	65 143	4 127	2 710	7 873	4 450	3 646	32 974	4 923	4 440	118 902	3	
723	1 464	846	24 100	1 659	958	2 948	1 881	1 415	11 165	2 738	1 336	50 349	4	
1 875	2 904	2 254	62 211	4 088	2 695	7 400	4 440	3 531	31 011	4 796	4 250	114 034	5	
1 661	2 687	2 090	58 613	3 845	2 409	6 949	4 042	3 321	29 583	4 455	4 009	106 696	6	
79	144	127	2 684	215	116	317	261	152	1 165	294	164	5 735	7	
37	59	39	1 044	143	62	127	168	61	330	61	92	1 797	8	
84	129	115	2 519	208	91	343	264	148	1 059	168	238	4 733	9	
33	21	58	2 897	41	6	51	91	58	2 496	146	8	6 803	10	
27	24	6	307	31	18	29	43	15	142	18	11	753	11	
12	11	13	271	17	8	36	38	19	96	34	23	457	12	
74	125	105	1 838	101	103	223	188	98	762	205	158	4 069	13	
80	27	17	476	38	51	60	51	49	168	30	29	880	14	
522	820	688	15 461	1 116	677	2 014	1 320	859	7 275	1 073	1 127	30 537	15	
306	455	297	10 804	649	461	1 166	649	587	5 804	844	644	19 807	16	
75	88	122	1 936	167	129	329	155	110	673	177	196	3 563	17	
251	455	257	8 156	626	335	1 148	566	528	3 600	691	662	14 021	18	
226	434	239	8 692	599	392	1 027	661	631	4 036	674	672	15 594	19	
14	20	12	757	52	40	80	52	39	431	49	14	1 195	20	
57,2	60,6	58,8	57,9	58,0	64,9	60,8	55,4	60,7	55,9	51,7	70,4	56,3	21	
25,3	21,6	21,7	21,7	23,0	19,3	19,8	24,9	20,9	21,8	24,0	19,5	22,5	22	
13,1	12,9	13,6	15,6	15,4	12,7	13,9	14,6	13,8	17,0	19,5	8,1	15,8	23	
3,5	4,1	4,3	3,9	2,7	2,4	4,5	3,5	3,7	4,4	4,0	1,5	4,3	24	
0,9	0,8	1,6	0,9	0,8	0,7	1,0	1,6	0,8	0,9	0,7	0,4	1,0	25	
1 762	2 836	2 201	60 758	3 977	2 530	7 201	4 273	3 434	30 487	4 678	4 178	111 518	26	
2,1	3,0	2,7	3,0	2,3	2,1	1,9	2,5	2,4	3,6	2,3	3,1	2,8	27	
11,2	12,7	11,0	15,9	12,1	11,1	11,7	11,6	12,6	20,0	11,6	11,7	14,1	28	
21,2	20,1	18,8	19,0	19,2	20,0	18,7	19,2	20,0	18,5	21,2	18,5	19,2	29	
31,6	32,7	29,5	31,5	31,1	32,9	32,5	32,6	32,7	30,4	34,3	31,5	31,6	30	
17,8	17,0	20,9	16,8	19,6	18,3	18,8	18,6	19,3	14,9	16,8	19,2	17,2	31	
6,8	6,5	6,9	6,0	6,7	7,0	7,0	7,3	5,6	5,3	5,9	7,2	6,5	32	
9,3	8,1	10,2	7,9	9,0	8,7	9,5	8,2	7,4	7,2	7,8	8,8	8,6	33	
10 235	17 984	13 574	410 203	24 783	14 934	41 412	28 447	18 890	226 441	29 095	26 201	744 757	34	
74	175	226	2 376	268	105	281	102	169	1 027	182	242	5 463	35	
4 980	10 399	7 197	144 745	10 500	7 374	22 662	12 851	9 738	54 832	15 526	11 262	278 858	36	
53	105	74	2 764	161	153	276	188	137	1 397	264	188	4 497	37	

Noch: 33. Geschäftsanfall bei den Amtsgerichten 1973 und 1974

Lfd. Nr.	Geschäftsanfall	Oberlandesgerichtsbezirk Karlsruhe							
		insgesamt		Landgerichtsbezirk					
				Baden-Baden		Freiburg		Heidelberg	
		1973	1974	1973	1974	1973	1974	1973	1974
	Geschäftsentwicklung der Zivil- prozeßsachen (C-Sachen)								
1	Unerledigte Verfahren zu Beginn des Berichtszeitraumes	20 797	22 366	994	1 293	3 264	3 671	2 265	2 536
2	Neuzugänge	47 803	51 974	2 708	3 271	7 724	8 536	5 174	5 235
3	Erledigte Verfahren	46 234	51 490	2 409	2 953	7 317	8 565	4 903	5 143
4	Unerledigte Verfahren am Ende des Berichtszeitraumes	22 366	22 850	1 293	1 611	3 671	3 642	2 536	2 628
5	Unter den erledigten Verfahren ¹⁾ waren	45 186	49 499	2 408	2 938	7 251	7 924	4 754	4 947
6	gewöhnliche Prozesse	42 021	46 062	2 207	2 727	6 775	7 356	4 459	4 602
7	darunter								
7	Wohnungsmietsachen	2 820	3 009	117	114	472	539	264	264
8	Kindschaftssachen, § 640 ZPO	975	908	16	55	164	130	77	90
9	Unterhaltsstreitigkeiten	2 068	2 108	102	66	334	299	184	206
10	Rechtsstreitigkeiten aus Abzahlungsgeschäften	2 453	3 155	43	11	325	665	423	332
11	Urkunden-, Wechsel- und Scheck- prozesse	350	399	20	26	40	47	36	31
12	Entmündigungssachen	167	153	13	4	35	32	9	11
13	Arreste und einstweilige Verfügungen	1 734	1 983	123	145	286	334	185	229
14	Aufgebotsverfahren	392	376	30	20	55	57	36	31
	Unter den erledigten Verfahren ¹⁾ wurden erledigt durch								
15	streitiges Urteil	11 923	13 082	743	866	2 056	2 375	1 317	1 498
16	Versäumnisurteil	8 713	9 581	394	444	1 352	1 577	888	872
17	Anerkenntnisurteil	1 260	1 392	58	131	260	247	132	126
18	Vergleich	4 996	5 309	266	382	712	693	442	483
19	Zurücknahme des Antrages	6 201	6 321	372	479	1 019	1 034	620	641
20	Nichtzahlung des Kostenvorschusses	183	206	7	6	34	20	19	23
	Von den erledigten Verfahren ¹⁾ waren anhängig (in %)								
21	bis einschl. 3 Monate	56,2	55,5	60,0	51,0	52,1	51,0	48,0	48,6
22	mehr als 3 bis einschl. 6 Monate	22,0	22,7	22,3	25,1	25,1	26,2	26,1	27,1
23	" " 6 " " 12 Monate	15,1	15,3	11,6	15,3	16,9	17,2	19,2	17,7
24	" " 12 " " 24 Monate	5,4	5,1	4,9	7,4	5,1	4,5	5,8	5,6
25	" " 24 Monate	1,4	1,4	1,1	1,2	0,8	1,0	0,8	0,9
26	Streitwert ausgewählter Verfahren Ausgewählte erledigte Verfahren (lfd. Nr. 6, 11, 13)	44 105	48 444	2 350	2 898	7 101	7 737	4 680	4 862
	davon hatten einen Streitwert in %								
27	bis einschl. DM 50	3,5	3,0	1,8	1,8	3,8	3,0	3,5	2,4
28	mehr als 50 bis einschl. DM 200	13,8	12,5	12,3	11,8	14,4	12,6	20,2	15,0
29	" " 200 " " DM 300	8,1	7,6	8,0	6,9	8,4	7,9	9,1	8,2
30	" " 300 " " DM 500	12,5	12,7	12,1	12,2	12,4	12,0	11,8	13,5
31	" " 500 " " DM 1 000	19,8	19,9	21,2	21,7	19,2	19,2	17,9	20,0
32	" " 1 000 " " DM 1 500	12,3	12,5	13,1	13,5	11,6	12,3	11,9	13,6
33	" " DM 1 500	29,9	31,9	31,4	32,1	30,2	33,0	25,6	27,3
	Sonstiger Geschäftsanfall bei dem Prozeßgericht								
34	Mahnsachen	328 791	360 304	14 742	16 642	43 446	48 384	30 369	31 071
35	Anträge außerhalb eines bei Gericht anhängigen Verfahrens	4 005	16 380	223	1 230	909	3 699	170	1 068
36	beim Vollstreckungsgericht insgesamt	126 097	137 897	7 510	7 778	20 866	24 376	13 023	14 665
37	Konkurs- und Vergleichssachen insgesamt	1 423	1 853	86	100	189	232	167	209

1) Die mögliche Differenz zur Zahl der erledigten Verfahren bei der Geschäftsentwicklung erklärt sich durch Abgaben innerhalb des Gerichtes.

Oberlandesgerichtsbezirk Karlsruhe												Lfd. Nr.
Landgerichtsbezirk												
Karlsruhe		Konstanz		Mannheim		Mosbach		Offenburg		Waldshut		
1973	1974	1973	1974	1973	1974	1973	1974	1973	1974	1973	1974	
4 376	4 560	2 770	2 826	4 610	4 616	638	745	1 008	1 148	872	971	1
10 991	12 476	5 821	6 168	9 050	9 455	1 548	1 726	2 723	2 800	2 064	2 307	2
10 807	12 245	5 765	6 017	9 044	9 640	1 441	1 811	2 583	2 723	1 965	2 393	3
4 560	4 791	2 826	2 977	4 616	4 431	745	660	1 148	1 225	971	885	4
10 746	12 094	5 382	5 745	8 658	9 250	1 441	1 614	2 581	2 714	1 965	2 273	5
10 169	11 403	4 783	5 190	8 194	8 779	1 247	1 437	2 388	2 486	1 799	2 082	6
548	623	322	373	738	722	77	90	143	144	139	140	7
199	163	180	159	148	113	47	45	87	89	57	64	8
430	516	325	290	335	357	70	68	169	157	119	149	9
949	803	186	141	324	1 035	51	27	107	64	45	77	10
101	108	61	57	64	74	5	10	17	37	6	9	11
42	47	28	15	14	7	8	13	9	5	9	19	12
308	372	240	287	290	296	78	69	112	131	112	120	13
62	91	41	39	34	25	76	70	34	27	24	16	14
2 840	3 155	1 275	1 484	2 137	2 046	350	444	685	697	520	517	15
2 199	2 527	962	1 068	1 881	1 902	233	240	513	567	291	384	16
236	294	162	161	203	211	63	61	56	62	90	99	17
1 030	1 138	875	860	850	941	206	201	360	314	255	297	18
1 564	1 450	736	743	1 102	1 123	207	217	371	399	210	235	19
33	58	17	28	37	42	10	3	23	19	3	7	20
62,5	61,4	51,3	52,0	53,4	55,5	59,7	54,9	67,5	65,1	59,4	59,0	21
19,2	20,4	22,6	21,0	21,4	22,1	22,6	21,6	17,0	19,3	23,3	21,4	22
12,6	13,1	16,3	17,5	17,0	15,1	13,3	16,5	10,8	11,2	11,5	14,0	23
4,4	3,9	7,2	7,4	6,6	5,5	3,5	5,6	3,7	3,6	4,1	4,3	24
1,3	1,2	2,6	2,1	1,6	1,8	0,9	1,4	1,0	0,9	1,8	1,4	25
10 578	11 883	5 084	5 534	8 548	9 149	1 330	1 516	2 517	2 654	1 917	2 211	26
3,8	3,4	2,7	2,6	4,4	3,7	2,3	1,8	4,1	3,4	2,0	1,9	27
14,3	13,0	11,0	10,8	12,5	12,6	13,2	12,7	12,2	11,9	10,5	9,2	28
8,7	7,9	7,5	7,4	7,5	7,1	7,4	8,0	7,4	7,2	7,8	6,3	29
12,9	13,4	12,4	12,4	12,7	12,9	13,7	12,3	12,6	11,6	11,5	11,7	30
20,3	19,6	21,0	21,3	19,5	19,7	22,3	21,2	19,6	19,0	19,4	19,0	31
12,4	11,9	13,7	13,5	11,9	11,9	13,0	12,3	12,0	10,9	12,8	13,4	32
27,6	30,9	31,8	32,0	31,6	32,0	28,2	31,6	31,9	36,0	36,0	38,5	33
119 035	126 745	29 034	34 584	58 906	58 390	8 145	10 327	14 878	19 351	10 236	14 810	34
929	2 997	504	2 436	483	1 652	167	668	345	1 255	275	1 375	35
20 955	24 241	18 676	20 690	22 928	22 655	5 428	5 416	9 624	10 468	7 087	7 608	36
306	466	227	287	250	322	68	62	86	123	44	52	37

Noch: 33. Geschäftsanfall bei den Amtsgerichten 1973 und 1974

Lfd. Nr.	Geschäftsanfall	Oberlandesgerichtsbezirk Stuttgart							
		insgesamt		Landgerichtsbezirk					
				Ellwangen		Hechingen		Heilbronn	
		1973	1974	1973	1974	1973	1974	1973	1974
	Geschäftsentwicklung der Zivil- prozeßsachen (C-Sachen)								
1	Unerledigte Verfahren zu Beginn des Berichtszeitraumes	22 039	22 956	1 269	1 302	903	1 113	2 195	2 344
2	Neuzugänge	54 334	61 233	3 399	4 013	2 785	3 019	5 526	6 449
3	Erledigte Verfahren	53 417	59 261	3 366	3 815	2 575	3 187	5 377	6 178
4	Unerledigte Verfahren am Ende des Berichtszeitraumes	22 956	24 928	1 302	1 500	1 113	945	2 344	2 615
5	Unter den erledigten Verfahren ¹⁾ waren	52 515	58 033	3 323	3 789	2 561	3 141	5 246	6 013
6	gewöhnliche Prozesse	49 142	54 409	3 135	3 573	2 216	2 758	4 797	5 574
	darunter								
7	Wohnungsmietsachen	2 631	2 498	181	232	95	112	262	286
8	Kindschaftssachen, § 640 ZPO	1 183	1 133	125	138	43	57	166	131
9	Unterhaltsstreitigkeiten	2 469	2 275	231	243	74	90	337	308
10	Rechtsstreitigkeiten aus Abzahlungsgeschäften	2 658	2 535	94	77	27	12	127	107
11	Urkunden-, Wechsel- und Scheck- prozesse	309	316	26	30	37	22	35	33
12	Entmündigungssachen	235	199	16	20	4	6	32	32
13	Arreste und einstweilige Verfügungen	1 477	1 572	73	80	79	88	168	182
14	Aufgebotsverfahren	385	431	43	35	34	38	70	46
	Unter den erledigten Verfahren ¹⁾ wurden erledigt durch								
15	streitiges Urteil	13 141	13 095	814	886	465	568	1 343	1 487
16	Versäumnisurteil	10 615	12 667	502	553	768	887	932	1 178
17	Anerkenntnisurteil	1 354	1 447	123	105	44	67	216	238
18	Vergleich	6 282	6 970	544	588	223	304	675	800
19	Zurücknahme des Antrages	7 777	8 289	511	572	432	445	664	778
20	Nichtzahlung des Kostenvorschusses	286	214	15	34	9	16	52	28
	Von den erledigten Verfahren ¹⁾ waren anhängig (in %)								
21	bis einschl. 3 Monate	60,5	58,0	56,6	58,0	73,4	72,7	62,0	61,0
22	mehr als 3 bis einschl. 6 Monate	20,3	22,3	23,1	22,3	13,9	15,4	19,6	20,2
23	" " 6 " " 12 Monate	13,5	15,0	13,9	15,5	9,4	9,4	12,7	14,2
24	" " 12 " " 24 Monate	4,6	3,8	5,0	3,2	2,6	1,9	4,5	3,6
25	" " 24 Monate	1,2	0,9	1,5	1,0	0,6	0,6	1,2	1,0
26	Streitwert ausgewählter Verfahren Ausgewählte erledigte Verfahren (lfd. Nr. 6, 11, 13)	50 928	56 297	3 234	3 683	2 332	2 868	5 000	5 789
	davon hatten einen Streitwert in %								
27	bis einschl. DM 50	5,5	4,3	3,1	2,3	3,0	3,6	2,6	2,2
28	mehr als 50 bis einschl. DM 200	17,6	18,7	12,2	11,5	13,6	12,6	10,8	10,6
29	" " 200 " " DM 300	7,9	7,5	7,1	7,5	8,4	9,3	7,6	7,4
30	" " 300 " " DM 500	12,5	12,2	14,4	12,6	14,0	13,6	12,8	13,1
31	" " 500 " " DM 1 000	19,9	19,6	21,5	19,7	21,7	20,2	20,4	21,2
32	" " 1 000 " " DM 1 500	12,4	12,4	12,8	13,5	15,4	12,6	13,8	13,9
33	" " DM 1 500	24,2	25,4	28,9	32,9	23,9	28,2	31,9	31,6
	Sonstiger Geschäftsanfall bei dem Prozeßgericht								
34	Mahnsachen	359 880	417 718	21 933	25 818	12 881	14 738	34 376	40 840
35	Anträge außerhalb eines bei Gericht anhängigen Verfahrens	3 307	16 311	354	1 752	161	755	344	2 048
36	beim Vollstreckungsgericht insgesamt	120 992	146 001	11 017	11 239	5 915	7 668	18 816	21 214
37	Konkurs- und Vergleichssachen insgesamt	1 948	2 540	125	134	67	126	212	268

1) Die mögliche Differenz zur Zahl der erledigten Verfahren bei der Geschäftsentwicklung erklärt sich durch Abgaben innerhalb des Gerichtes.

Oberlandesgerichtsbezirk Stuttgart										Baden-Württemberg insgesamt		Lfd. Nr.
Landgerichtsbezirk												
Ravensburg		Rottweil		Stuttgart		Tübingen		Ulm				
1973	1974	1973	1974	1973	1974	1973	1974	1973	1974	1973	1974	
1 541	1 436	1 136	1 169	11 820	12 339	1 816	1 896	1 359	1 357	42 836	45 322	1
3 359	4 055	3 180	3 439	27 686	31 243	4 511	4 821	3 888	4 194	102 137	113 207	2
3 464	3 867	3 147	3 382	27 167	29 869	4 431	4 597	3 890	4 366	99 651	110 751	3
1 436	1 624	1 169	1 226	12 339	13 713	1 896	2 120	1 357	1 185	45 322	47 778	4
3 454	3 858	3 102	3 281	26 754	29 281	4 365	4 436	3 710	4 234	97 701	107 532	5
3 190	3 527	2 939	3 070	25 426	27 827	3 995	4 107	3 444	3 973	91 163	100 471	6
215	225	119	148	1 277	1 095	313	215	169	185	5 451	5 507	7
166	149	93	84	337	338	130	109	123	127	2 158	2 041	8
231	224	120	143	1 035	893	210	152	231	222	4 537	4 383	9
190	144	128	85	1 572	1 899	290	80	230	131	5 111	5 690	10
37	46	17	11	116	116	26	42	15	16	659	715	11
26	26	13	15	105	68	27	21	12	11	402	352	12
122	157	67	105	587	609	231	183	150	168	3 211	3 555	13
38	36	22	44	106	150	27	41	45	41	777	807	14
930	1 025	659	752	6 871	6 384	1 090	999	969	994	25 064	26 177	15
550	621	728	690	5 759	7 045	732	856	644	837	19 328	22 248	16
107	125	85	102	477	477	192	172	110	161	2 614	2 839	17
532	558	429	455	2 779	2 991	628	594	472	680	11 278	12 279	18
497	557	560	505	3 896	4 135	642	668	575	629	13 978	14 610	19
13	22	44	8	119	88	26	10	8	8	469	420	20
53,5	55,9	61,3	59,9	59,3	55,0	58,4	52,6	69,0	69,2	58,5	56,8	21
22,9	23,2	21,0	22,5	20,6	23,6	21,2	24,5	16,9	18,1	21,1	22,5	22
15,3	15,1	13,1	14,2	14,2	16,1	14,7	17,9	9,8	8,9	14,2	15,1	23
6,3	4,3	3,9	2,9	4,8	4,3	4,8	4,1	2,6	2,7	4,9	4,4	24
2,0	1,5	0,6	0,6	1,1	0,9	0,9	1,0	1,6	1,1	1,3	1,1	25
3 349	3 730	3 023	3 186	26 129	28 552	4 252	4 332	3 609	4 157	95 033	104 741	26
2,9	3,3	3,4	2,9	8,1	5,6	2,8	3,1	2,8	3,0	4,6	3,7	27
12,2	11,6	15,3	13,3	22,7	25,6	12,0	11,7	10,8	10,7	15,8	15,8	28
7,5	7,3	9,7	8,1	7,8	7,2	8,3	7,3	7,6	7,7	8,0	7,5	29
13,7	12,6	14,3	14,1	11,6	11,4	13,6	13,2	12,2	12,4	12,5	12,4	30
22,6	22,3	22,0	20,5	18,4	18,1	21,1	22,9	20,9	21,0	19,8	19,8	31
13,9	14,5	12,9	12,6	11,4	11,2	12,5	14,1	13,8	13,4	12,4	12,4	32
27,3	28,4	22,3	28,6	20,0	20,9	29,7	27,7	31,8	31,8	26,8	28,4	33
22 043	27 721	13 935	18 239	204 929	232 579	24 311	29 208	25 472	28 575	688 671	778 022	34
207	1 489	202	1 102	1 625	6 514	156	1 075	258	1 576	7 312	32 691	35
11 671	13 511	8 644	10 273	40 629	54 057	13 634	15 837	10 666	12 202	247 089	283 898	36
134	173	90	138	1 025	1 240	177	241	118	220	3 371	4 393	37

34. Geschäftsfall bei den Landgerichten 1975

Lfd. Nr.	Geschäftsfall	Oberlandesgerichtsbezirk						
		insgesamt	Landgericht					
			Baden- Baden	Freiburg	Heidelberg	Karlsruhe	Konstanz	Mannheim
	Geschäftsentwicklung der Zivilprozeß- sachen (O- und R-Sachen)							
1	Unerledigte Verfahren zu Beginn des Berichtszeitraumes	16 341	1 220	2 165	1 811	3 474	2 535	3 478
2	Neuzugänge	26 051	1 712	4 448	2 735	5 980	3 299	4 780
3	Erledigte Verfahren	28 705	1 819	4 557	2 936	6 602	3 682	5 690
4	Unerledigte Verfahren am Ende des Berichtszeitraumes	13 687	1 113	2 056	1 610	2 852	2 152	2 568
5	Anträge außerhalb eines bei Gericht anhängigen Rechtsstreites (OH-Sachen)	283	5	-	10	256	1	-
6	Unter den erledigten Verfahren ¹⁾ insgesamt	27 818	1 601	4 353	2 886	6 416	3 575	5 616
7	waren gewöhnliche Prozesse	16 658	1 012	2 500	1 856	3 778	2 114	3 436
8	Urkunden-, Wechsel- und Scheckprozesse	539	16	83	44	174	62	108
9	Ehesachen	9 074	517	1 526	852	2 120	1 161	1 705
10	Kindschafts- und Entmündigungssachen	20	1	2	4	9	-	3
11	Arreste und einstweilige Verfügungen	1 265	40	208	118	232	231	300
12	Entschädigungssachen	7	-	-	-	7	-	-
	wurden erledigt durch							
13	streitiges Urteil	13 158	767	1 954	1 512	3 319	1 539	2 497
14	Versäumnisurteil	2 913	183	441	298	646	354	700
15	Vergleich	3 555	193	607	317	663	585	717
16	Beschluß	904	47	140	82	179	166	173
17	Zurücknahme der Klage oder des Antrages	2 756	177	424	262	612	351	571
18	Ruhen des Verfahrens oder Nichtbetrieb	2 442	132	420	201	599	329	510
19	Nichtzahlung des Kosten- vorschusses	632	3	143	55	130	104	101
	Von den erledigten Verfahren ¹⁾ waren anhängig (in %)							
20	bis einschl. 3 Monate	46,0	33,7	45,2	43,0	52,2	41,3	46,6
21	mehr als 3 bis einschl. 6 Monate	23,0	23,4	27,2	22,6	21,0	24,4	20,9
22	" " 6 " " 12 Monate	20,1	21,7	20,8	23,2	18,0	21,4	19,7
23	" " 12 " " 24 Monate	8,6	16,4	5,9	10,0	7,0	10,3	9,4
24	" " 24 " " 36 Monate	1,6	3,7	0,8	1,1	1,1	1,8	2,4
25	" " 36 Monate	0,7	1,1	0,3	0,2	0,7	0,8	1,0
	Streitwert ausgewählter Verfahren							
26	Ausgewählte erledigte Verfahren (lfd.Nr. 7,8,11)	18 462	1 068	2 791	2 018	4 184	2 407	3 844
	davon hatten einen Streitwert in %							
27	bis einschl. 1 500 DM	2,2	2,1	1,5	2,4	2,2	1,2	3,4
28	mehr als 1 500 DM bis einschl. 2 000 DM	7,2	6,6	5,8	8,3	6,6	7,2	8,7
29	" " 2 000 DM " " 3 000 DM	13,1	15,4	11,9	16,3	11,8	12,0	13,8
30	" " 3 000 DM " " 5 000 DM	22,5	20,6	22,1	26,5	22,5	21,6	21,2
31	" " 5 000 DM " " 10 000 DM	23,4	24,4	23,6	21,3	24,6	24,0	21,8
32	" " 10 000 DM " " 50 000 DM	25,2	24,5	28,0	20,4	25,9	28,0	23,6
33	" " 50 000 DM	6,4	6,4	6,8	4,9	6,3	6,0	7,6
	Geschäftsentwicklung der Berufungssachen							
34	Unerledigte Verfahren zu Beginn des Berichtszeitraumes	1 612	150	228	206	348	127	387
35	Neuzugänge	3 128	234	501	355	771	244	641
36	Erledigte Verfahren	3 161	224	512	366	750	264	662
37	Unerledigte Verfahren am Ende des Berichtszeitraumes	1 579	160	217	195	369	107	366

1) Die mögliche Differenz zur Zahl der erledigten Verfahren bei der Geschäftsentwicklung erklärt sich durch Abgaben innerhalb des Gerichtes.

Karlsruhe			Oberlandesgerichtsbezirk Stuttgart									Baden- Württemberg insgesamt	Lfd. Nr.
Landgericht			insgesamt	Landgericht									
Mosbach	Offen- burg	Waldshut		Ell- wangen	Hechingen	Heilbronn	Ravens- burg	Rottweil	Stutt- gart	Tübingen	Ulm		
341	808	509	14 709	889	732	2 024	1 203	667	6 860	1 515	819	31 050	1
756	1 314	1 027	31 945	2 113	1 199	3 798	2 698	1 574	15 759	2 629	2 175	57 996	2
808	1 490	1 121	34 754	2 231	1 262	4 054	2 888	1 664	17 519	2 739	2 397	63 459	3
289	632	415	11 900	771	669	1 768	1 013	577	5 100	1 405	597	25 587	4
-	9	2	66	7	-	2	-	-	36	-	21	349	5
795	1 488	1 088	33 691	2 163	1 182	3 864	2 758	1 646	17 082	2 642	2 354	61 509	6
430	899	633	21 032	1 254	730	2 344	1 666	1 041	11 040	1 641	1 316	37 690	7
3	24	25	491	16	27	64	45	31	205	53	50	1 030	8
333	474	386	10 698	839	388	1 376	905	537	4 869	881	903	19 772	9
-	1	-	16	2	-	-	-	5	8	-	1	36	10
18	76	42	886	38	34	59	115	19	506	58	57	2 151	11
-	-	-	249	-	-	-	-	-	249	-	-	256	12
391	662	517	13 497	966	491	1 600	1 143	693	6 582	1 008	1 014	26 655	13
44	136	111	3 558	167	153	380	244	157	1 946	236	275	6 471	14
128	193	152	5 835	348	113	584	460	351	3 137	513	329	9 390	15
20	70	27	764	45	22	55	101	26	404	65	46	1 668	16
86	146	127	3 689	259	137	491	257	186	1 824	295	240	6 445	17
58	143	50	3 575	262	204	548	262	146	1 552	296	305	6 017	18
26	56	14	1 022	28	19	8	147	15	656	117	32	1 654	19
54,3	45,4	46,5	57,1	56,4	46,6	51,3	58,3	57,4	57,6	53,6	71,6	52,1	20
26,2	21,9	22,8	20,3	22,1	20,1	21,4	21,5	23,9	19,9	20,4	16,2	21,5	21
14,0	20,9	19,5	16,2	15,0	24,1	17,0	15,0	14,5	16,6	17,8	9,3	17,9	22
4,7	8,8	7,4	5,2	5,3	7,5	8,2	4,1	4,0	4,8	6,9	2,5	6,8	23
0,4	2,3	1,6	0,8	0,8	1,6	1,5	0,7	0,1	0,8	0,9	0,2	1,2	24
0,5	0,7	2,2	0,3	0,5	0,1	0,5	0,3	0,1	0,3	0,5	0,1	0,5	25
451	999	700	22 409	1 308	791	2 467	1 826	1 091	11 751	1 752	1 423	40 871	26
3,1	1,7	2,7	1,6	2,4	1,0	1,5	1,7	2,1	1,6	1,4	1,3	1,9	27
7,1	7,1	6,7	6,0	6,7	8,0	6,8	5,4	6,1	5,8	6,4	4,6	6,5	28
11,5	12,7	14,6	11,0	11,2	12,9	12,7	10,5	13,2	10,4	13,4	8,3	12,0	29
25,7	23,3	21,6	22,2	23,6	22,5	21,1	21,6	22,9	22,4	21,6	21,6	22,3	30
25,1	23,5	23,7	24,2	24,6	26,8	25,8	23,4	26,1	23,3	25,9	24,6	23,8	31
22,4	26,5	24,8	27,3	26,2	24,2	25,6	30,2	24,3	27,6	25,2	32,0	26,4	32
5,1	5,1	6,0	7,6	5,3	4,5	6,4	7,2	5,3	9,0	6,1	7,5	7,1	33
49	70	47	1 290	75	66	178	109	76	665	75	46	2 902	34
93	144	145	2 777	186	138	352	260	131	1 369	179	162	5 905	35
100	172	111	2 955	213	138	351	277	156	1 463	185	172	6 116	36
42	42	81	1 112	48	66	179	92	51	571	69	36	2 691	37

Noch: 34. Geschäftsanfall bei den Landgerichten 1975

Lfd. Nr.	Geschäftsanfall	Oberlandesgerichtsbezirk						
		insgesamt	Landesgericht					
			Baden- Baden	Freiburg	Heidelberg	Karlsruhe	Konstanz	Mannheim
38	Unter den erledigten Verfahren ¹⁾ insgesamt	3 013	194	509	363	725	264	575
39	waren gewöhnliche Prozesse	2 933	188	491	348	719	250	570
40	Urkunden-, Wechsel- oder Scheckprozesse	6	-	2	-	1	-	-
41	Arreste oder einstweilige Verfügungen	48	3	9	10	4	9	2
	wurden erledigt durch							
42	streitiges Urteil	1 866	122	310	223	529	174	317
43	Beschluß	262	16	53	42	52	33	34
44	Vergleich	292	11	41	38	28	8	101
45	Zurücknahme der Berufung	432	34	85	43	87	39	74
46	Ruhen des Verfahrens oder Nichtbetrieb	55	1	2	8	6	6	19
47	Von den erledigten Verfahren ¹⁾ waren anhängig (in %)	3 013	194	509	363	725	264	575
48	bis einschl. 3 Monate	23,7	18,6	20,2	25,6	18,8	26,9	25,7
49	mehr als 3 bis einschl. 6 Monate	41,0	14,9	60,7	42,4	43,2	47,3	26,1
50	" " 6 " " 12 Monate	26,9	40,2	17,3	26,4	33,0	18,9	31,0
51	" " 12 " " 24 Monate	7,3	24,7	1,6	4,4	5,1	5,7	14,8
52	" " 24 " " 36 Monate	0,7	1,0	-	0,8	-	0,8	1,9
53	" " 36 Monate	0,3	0,5	0,2	0,3	-	0,4	0,5
	waren anhängig ab Eingang in der 1. Instanz (in %)							
54	bis einschl. 1 Jahr	36,2	26,3	44,4	33,9	36,1	37,1	27,1
55	mehr als 1 bis einschl. 2 Jahre	48,6	55,2	46,6	53,4	51,9	46,2	47,3
56	" " 2 " " 3 Jahre	10,8	13,9	7,7	10,2	9,1	11,0	15,8
57	" " 3 " " 4 Jahre	2,6	2,6	0,8	1,7	1,9	2,7	5,9
58	" " 4 Jahre	1,8	2,1	0,6	0,8	1,0	3,1	3,8
	Streitwert ausgewählter Verfahren							
59	Ausgewählte erledigte Verfahren (lfd. Nr. 39, 40, 41)	2 987	191	502	358	724	259	572
	davon hatten einen Streitwert in %							
60	bis einschl. 500 DM	16,3	14,1	12,5	17,9	16,7	20,8	17,5
61	mehr als 500 bis einschl. 1 500 DM	49,2	44,0	50,0	47,8	48,8	54,1	49,7
62	" " 1 500 " " 3 000 DM	17,2	19,4	19,1	15,6	17,5	13,5	16,1
63	" " 3 000 " " 5 000 DM	7,8	11,5	7,4	8,4	7,5	4,2	8,9
64	" " 5 000 DM	9,4	11,0	11,0	10,3	9,5	7,4	7,8
	Geschäftsentwicklung der Beschwerdesachen							
65	Unerledigte Verfahren zu Beginn des Berichtszeitraumes	572	45	71	64	79	97	130
66	Neuzugänge	2 505	140	437	200	534	383	454
67	Erledigte Verfahren	2 591	139	451	203	570	392	479
68	Unerledigte Verfahren am Ende des Berichtszeitraumes	486	46	57	61	43	88	105
69	Unter den erledigten Verfahren ¹⁾ waren Armenrechtssachen	2 526	136	451	201	565	391	425
70	Vollstreckungs- oder Vollstreckungsschutzsachen	86	3	14	8	22	12	14
71	Angelegenheiten der streitigen Gerichtsbarkeit	435	32	70	30	93	111	21
72	Angelegenheiten der freiwilligen Gerichtsbarkeit	1 113	47	150	87	242	140	245
73	wurden erledigt durch							
74	Beschluß	814	52	200	67	191	117	130
75	Zurücknahme des Antrages oder der Beschwerde	2 215	122	377	180	534	336	354
	Von den erledigten Verfahren waren anhängig (in %)	166	6	33	6	18	33	42
76	bis einschl. 1 Monat	42,4	28,7	48,8	41,3	55,8	21,5	43,3
77	mehr als 1 bis einschl. 2 Monate	21,9	19,1	23,5	20,9	23,7	21,0	21,2
78	" " 2 " " 3 Monate	13,6	15,4	8,9	12,9	8,7	27,1	12,7
79	" " 3 " " 6 Monate	13,8	19,9	10,4	11,4	8,7	19,4	15,5
80	" " 6 " " 12 Monate	6,4	11,8	7,1	8,5	2,1	8,9	6,1
81	" " 12 Monate	1,9	5,1	1,3	5,0	1,1	2,0	1,2

1) Die mögliche Differenz zur Zahl der erledigten Verfahren bei der Geschäftsentwicklung erklärt sich durch Abgaben innerhalb des Gerichtes.

Karlsruhe			Oberlandesgerichtsbezirk Stuttgart									Baden- Württemberg	Lfd. Nr.
Landgericht			insgesamt	Landgericht									
Mosbach	Offen- burg	Waldshut		Ell- wangen	Hechingen	Heilbronn	Ravens- burg	Rottweil	Stuttgart	Tübingen	Ulm	insgesamt	
100	172	111	2 900	205	129	325	276	156	1 453	185	171	5 913	38
98	162	107	2 844	198	127	320	273	151	1 430	180	165	5 777	39
-	1	2	5	1	-	-	-	1	3	-	-	11	40
1	8	2	29	2	2	2	3	2	13	1	4	77	41
57	79	55	1 295	70	62	136	171	111	583	87	75	3 161	42
10	18	4	242	17	16	20	32	8	122	13	14	504	43
21	26	18	617	59	28	79	27	12	336	44	32	909	44
9	38	23	567	50	14	56	38	24	311	31	43	999	45
2	9	2	59	4	2	13	2	-	29	7	2	114	46
100	172	111	2 900	205	129	325	276	156	1 453	185	171	5 913	47
33,0	29,7	39,6	31,0	50,7	26,4	27,4	29,0	23,7	24,0	43,2	73,1	27,3	48
37,0	41,9	40,5	33,7	34,6	45,0	31,7	37,7	49,4	32,8	26,5	22,8	37,4	49
29,0	20,9	16,2	29,9	9,8	21,7	26,5	30,4	21,2	39,0	22,7	3,5	28,4	50
1,0	5,8	0,9	4,5	3,4	3,1	12,3	2,5	5,1	3,6	6,5	0,6	6,0	51
-	0,6	1,8	0,6	1,0	3,1	1,2	0,4	-	0,3	1,1	-	0,6	52
-	1,2	0,9	0,4	0,5	0,8	0,9	-	0,6	0,3	-	-	0,4	53
43,0	47,7	45,9	41,7	60,0	43,4	39,7	49,3	48,1	33,7	42,2	70,8	38,9	54
46,0	40,1	36,9	45,9	31,2	42,6	44,3	43,1	41,0	52,5	44,9	23,4	47,3	55
9,0	8,7	10,8	9,1	6,3	10,1	11,4	6,5	9,6	10,0	8,6	3,5	9,9	56
1,0	2,3	2,7	1,6	0,5	1,6	1,8	1,1	-	2,0	2,2	1,2	2,1	57
1,0	1,2	3,6	1,7	2,0	2,4	2,7	-	1,3	1,8	2,2	1,2	1,8	58
99	171	111	2 878	201	129	322	276	154	1 446	181	169	5 865	59
18,2	15,2	12,6	13,9	5,5	14,0	13,4	9,8	20,1	16,2	8,3	11,8	15,1	60
47,5	52,6	45,9	52,5	53,2	48,1	50,3	54,0	51,9	50,8	72,9	49,7	50,8	61
22,2	17,0	18,0	17,5	22,9	19,4	17,7	20,3	15,6	17,0	8,8	20,1	17,4	62
4,0	7,6	9,9	7,5	10,9	7,8	8,4	6,2	5,2	7,5	4,4	9,5	7,7	63
8,0	7,6	13,5	8,6	7,5	10,8	10,3	9,8	7,1	8,5	5,6	8,8	9,0	64
16	32	38	509	50	31	100	42	43	183	48	12	1 081	65
76	150	131	2 652	199	123	302	234	141	1 247	232	174	5 157	66
82	157	118	2 566	204	102	283	236	155	1 194	220	172	5 157	67
10	25	51	595	45	52	119	40	29	236	60	14	1 081	68
82	157	118	2 528	183	102	282	236	155	1 189	209	172	5 054	69
4	4	5	147	7	-	22	6	7	86	4	15	233	70
11	26	41	568	47	12	57	48	38	261	65	40	1 003	71
45	114	43	875	54	55	85	66	55	460	67	33	1 988	72
21	7	29	868	65	31	108	108	51	358	67	80	1 682	73
75	138	99	2 171	149	78	254	208	126	1 026	180	150	4 386	74
2	11	15	176	17	13	21	13	17	74	14	7	342	75
52,4	48,4	22,9	51,5	42,1	32,4	30,5	52,1	34,2	61,5	43,1	64,0	47,0	76
23,2	19,1	20,3	18,2	18,0	24,5	24,5	19,9	14,2	15,4	23,0	18,6	20,0	77
15,9	8,9	16,9	9,7	10,4	16,7	14,2	15,3	16,8	6,2	6,7	10,5	11,6	78
4,9	15,9	26,3	11,5	11,5	17,6	17,7	6,4	26,5	8,6	16,7	4,7	12,6	79
3,6	5,7	11,0	6,6	13,7	6,8	7,1	4,2	7,1	6,2	8,6	1,7	6,5	80
-	1,9	2,5	2,5	4,4	2,0	6,0	2,1	1,3	2,1	1,9	0,6	2,2	81

Noch: 34. Geschäftsanfall bei den Landgerichten 1973 und 1974

Lfd. Nr.	Geschäftsanfall	Oberlandesgerichtsbezirk Karlsruhe							
		insgesamt		Landgericht					
				Baden-Baden		Freiburg		Heidelberg	
		1973	1974	1973	1974	1973	1974	1973	1974
Geschäftsentwicklung der Zivil- prozeßsachen (O- und R-Sachen)									
1	Unerledigte Verfahren zu Beginn des Berichtszeitraumes	12 179	14 689	684	852	1 722	2 255	1 228	1 417
2	Neuzugänge	24 897	30 068	1 227	1 675	3 889	4 771	2 730	3 307
3	Erledigte Verfahren	22 387	28 416	1 059	1 307	3 356	4 861	2 541	2 913
4	Unerledigte Verfahren am Ende des Berichtszeitraumes	14 689	16 341	852	1 220	2 255	2 165	1 417	1 811
5	Anträge außerhalb eines bei Gericht anhängigen Rechtsstreites (OH-Sachen)	168	297	3	2	-	-	3	18
6	Unter den erledigten Verfahren ¹⁾ insgesamt	21 754	26 897	1 046	1 134	3 282	4 507	2 513	2 740
7	waren gewöhnliche Prozesse	12 356	15 863	530	584	1 768	2 539	1 523	1 706
8	Urkunden-, Wechsel- und Scheckprozesse	534	625	31	35	137	123	74	68
9	Ehesachen	7 631	8 553	439	435	1 153	1 351	803	819
10	Kindschafts- und Entmündigungssachen	38	22	5	2	7	2	7	1
11	Arreste und einstweilige Verfügungen	977	1 320	34	65	181	164	98	141
12	Entschädigungssachen	22	10	-	-	-	-	-	-
wurden erledigt durch									
13	streitiges Urteil	10 246	11 906	504	530	1 421	1 819	1 187	1 271
14	Versäumnisurteil	1 976	3 067	105	104	286	431	243	355
15	Vergleich	2 918	3 350	121	148	512	614	318	306
16	Beschluß	661	905	32	44	118	123	77	87
17	Zurücknahme der Klage oder des Antrages	2 643	3 069	137	169	374	487	316	297
18	Ruhen des Verfahrens oder Nichtbetrieb	1 781	2 201	78	84	338	372	164	218
19	Nichtzahlung des Kosten- vorschusses	323	599	6	6	81	117	37	40
Von den erledigten Verfahren ¹⁾ waren anhängig (in %)									
20	bis einschl. 3 Monate	46,3	47,2	43,7	40,2	47,6	41,9	45,4	45,1
21	mehr als 3 bis einschl. 6 Monate	23,4	23,5	19,3	21,6	26,5	26,7	24,1	24,7
22	" " 6 " " 12 Monate	19,2	18,4	19,1	21,8	19,0	18,8	21,4	21,9
23	" " 12 " " 24 Monate	8,3	7,7	12,3	12,5	5,5	5,1	6,6	7,3
24	" " 24 " " 36 Monate	1,9	1,5	2,3	3,2	1,1	0,6	1,6	0,8
25	" " 36 Monate	0,9	1,7	3,3	0,7	0,4	6,9	0,9	0,3
Streitwert ausgewählter Verfahren									
26	Ausgewählte erledigte Verfahren (lfd. Nr. 7,8,11)	13 867	17 808	595	684	2 086	2 826	1 695	1 915
davon hatten einen Streitwert in %									
27	bis einschl. 1 500 DM	2,6	2,3	1,7	2,0	3,0	2,0	2,1	2,1
28	mehr als 1 500 DM bis einschl. 2 000 DM	12,2	11,2	10,9	8,9	12,7	10,7	14,9	14,3
29	" " 2 000 DM " " 3 000 DM	19,6	18,9	17,5	15,6	18,4	18,2	23,0	22,2
30	" " 3 000 DM " " 5 000 DM	19,5	19,5	22,0	19,0	17,8	19,0	21,5	20,1
31	" " 5 000 DM " " 10 000 DM	19,9	19,8	23,0	26,0	20,0	18,9	18,0	17,8
32	" " 10 000 DM " " 50 000 DM	21,1	22,7	21,1	21,0	23,0	24,8	16,8	20,0
33	" " 50 000 DM	5,1	5,7	3,9	7,3	5,2	6,6	3,6	3,5
Geschäftsentwicklung der Berufungssachen									
34	Unerledigte Verfahren zu Beginn des Berichtszeitraumes	1 169	1 395	70	124	127	157	138	158
35	Neuzugänge	2 857	3 260	199	219	395	554	345	390
36	Erledigte Verfahren	2 631	3 043	145	193	365	483	325	342
37	Unerledigte Verfahren am Ende des Berichtszeitraumes	1 395	1 612	124	150	157	228	158	206

Oberlandesgerichtsbezirk Karlsruhe												Lfd. Nr.
Landgericht												
Karlsruhe		Konstanz		Mannheim		Mosbach		Offenburg		Waldshut		
1973	1974	1973	1974	1973	1974	1973	1974	1973	1974	1973	1974	
2 626	3 105	1 601	1 993	2 821	3 452	311	280	662	774	524	561	1
5 812	6 855	3 190	4 307	5 221	5 881	651	793	1 333	1 447	844	1 032	2
5 333	6 486	2 798	3 765	4 590	5 855	682	732	1 221	1 413	807	1 084	3
3 105	3 474	1 993	2 535	3 452	3 478	280	341	774	808	561	509	4
151	261	1	-	8	13	1	-	-	1	1	2	5
5 223	6 353	2 712	3 291	4 288	5 667	682	732	1 204	1 398	804	1 075	6
3 098	3 814	1 482	1 945	2 430	3 405	372	387	727	882	426	601	7
124	164	47	51	90	136	12	10	8	21	11	17	8
1 698	2 002	991	1 043	1 538	1 770	274	302	410	421	325	410	9
7	2	7	3	2	5	-	-	2	2	1	5	10
182	271	174	236	210	329	12	21	51	67	35	26	11
22	10	-	-	-	-	-	-	-	-	-	-	12
2 615	3 081	1 249	1 297	1 950	2 396	303	348	586	612	431	552	13
537	835	249	318	371	748	44	44	87	83	54	149	14
595	609	409	545	557	683	134	111	152	178	120	156	15
120	211	116	153	133	197	14	15	39	51	12	24	16
610	713	321	384	560	661	84	91	135	140	106	127	17
412	501	200	298	395	470	63	61	85	137	46	60	18
62	95	25	118	50	151	16	24	46	44	-	4	19
51,0	50,8	45,8	46,8	43,3	51,7	53,7	55,2	39,6	41,3	37,6	41,1	20
21,5	22,9	21,3	22,6	24,3	21,5	27,1	26,4	25,2	24,6	22,9	22,8	21
17,3	17,4	19,2	18,0	20,0	16,6	14,5	13,9	20,3	21,5	24,1	21,5	22
7,2	7,1	10,2	9,1	9,7	8,4	4,0	3,7	10,7	11,1	11,7	9,2	23
2,0	1,5	2,6	2,2	1,9	1,5	0,6	0,5	2,7	1,2	2,4	3,3	24
0,8	0,4	1,0	1,2	0,8	0,4	0,1	0,3	1,5	0,3	1,4	2,1	25
3 404	4 249	1 703	2 232	2 730	3 870	396	418	786	970	472	644	26
2,3	2,0	1,1	1,0	4,2	3,7	1,3	2,6	4,1	2,3	2,1	3,3	27
12,2	12,3	10,6	10,1	11,9	9,8	12,1	11,5	11,6	12,2	10,6	10,2	28
20,3	19,7	17,9	17,7	18,4	18,1	17,4	18,4	22,3	21,2	19,9	15,1	29
20,1	20,2	18,4	19,4	18,6	18,9	21,7	20,3	20,1	19,3	19,1	20,8	30
20,2	19,3	20,0	20,3	19,7	20,7	20,5	17,7	19,8	19,9	20,6	22,2	31
20,1	20,9	26,5	25,4	20,2	23,2	23,7	25,6	18,1	19,9	24,0	23,0	32
4,8	5,7	5,5	6,0	7,2	5,5	3,3	3,8	4,0	5,3	3,9	5,4	33
284	343	90	74	335	395	27	17	48	80	50	47	34
773	779	225	345	571	577	71	95	168	156	110	145	35
714	774	241	292	511	585	81	63	136	166	113	145	36
343	348	74	127	395	387	17	49	80	70	47	47	37

Noch: 34. Geschäftsanfall bei den Landgerichten 1973 und 1974

Lfd. Nr.	Geschäftsanfall	Oberlandesgerichtsbezirk Karlsruhe							
		insgesamt		Landgericht					
				Baden-Baden		Freiburg		Heidelberg	
		1973	1974	1973	1974	1973	1974	1973	1974
38	Unter den erledigten Verfahren ¹⁾ insgesamt	2 561	2 953	144	178	365	481	321	328
39	waren gewöhnliche Prozesse	2 508	2 859	137	167	356	452	311	325
40	Urkunden-, Wechsel- oder Scheckprozesse	8	16	1	-	-	11	4	-
41	Arreste oder einstweilige Verfügungen	31	57	3	9	5	16	5	3
	wurden erledigt durch								
42	streitiges Urteil	1 614	1 848	82	114	219	276	193	207
43	Beschluß	210	176	19	10	36	42	25	21
44	Vergleich	272	316	18	9	31	41	40	50
45	Zurücknahme der Berufung	337	454	17	35	64	105	46	34
46	Ruhen des Verfahrens oder Nichtbetrieb	39	57	2	4	2	2	1	2
47	Von den erledigten Verfahren ¹⁾ waren anhängig (in %)	2 561	2 953	144	178	365	481	321	328
48	bis einschl. 3 Monate	31,2	26,7	20,8	19,1	37,5	31,4	33,6	27,1
49	mehr als 3 bis einschl. 6 Monate	40,1	42,3	39,6	15,7	51,8	53,4	43,6	47,9
50	" 6 " " 12 Monate	21,7	23,4	35,4	48,3	9,3	13,1	19,0	20,7
51	" 12 " " 24 Monate	5,2	6,2	2,8	16,3	0,5	1,2	2,2	2,7
52	" 24 " " 36 Monate	1,0	1,1	1,4	0,6	-	0,4	0,9	0,9
53	" 36 Monate	0,8	0,3	-	-	0,8	0,4	0,6	0,6
	waren anhängig ab Eingang in der 1. Instanz (in %)								
54	bis einschl. 1 Jahr	44,7	38,1	43,1	32,0	47,9	44,3	61,1	44,5
55	mehr als 1 bis einschl. 2 Jahre	42,8	47,3	46,5	51,1	41,9	48,2	32,4	47,0
56	" 2 " " 3 Jahre	7,8	10,5	6,9	12,4	6,6	5,8	3,4	6,4
57	" 3 " " 4 Jahre	2,4	2,3	2,8	3,4	1,6	0,4	1,2	0,9
58	" 4 Jahre	2,2	1,7	0,7	1,1	1,9	1,2	1,8	1,2
	Streitwert ausgewählter Verfahren								
59	Ausgewählte erledigte Verfahren (lfd. Nr. 39,40,41)	2 547	2 932	141	176	361	479	320	328
	davon hatten einen Streitwert in %								
60	bis einschl. 300 DM	8,0	8,5	6,4	6,8	7,2	6,9	5,4	7,9
61	mehr als 300 bis einschl. 500 DM	15,1	14,5	13,5	15,3	11,4	12,5	16,3	14,0
62	" 500 " " 1 000 DM	28,8	27,0	24,1	23,3	28,5	23,8	28,4	25,6
63	" 1 000 " " 1 500 DM	18,7	19,8	17,0	22,2	19,9	21,5	18,8	22,0
64	" 1 500 DM	29,4	30,2	39,0	32,4	33,0	35,3	31,3	30,5
	Geschäftsentwicklung der Beschwerdesachen								
65	Unerledigte Verfahren zu Beginn des Berichtszeitraumes	451	445	48	47	48	77	43	46
66	Neuzugänge	2 167	2 450	145	176	407	425	225	234
67	Erledigte Verfahren	2 173	2 323	146	178	378	431	222	216
68	Unerledigte Verfahren am Ende des Berichtszeitraumes	445	572	47	45	77	71	46	64
69	Unter den erledigten Verfahren ¹⁾	2 153	2 247	145	165	375	421	218	212
70	waren Armenrechtssachen	69	94	4	11	5	4	2	4
71	Vollstreckungs- oder Vollstreckungsschutzsachen	365	353	41	62	57	75	49	22
72	Angelegenheiten der streitigen Gerichtsbarkeit	913	969	57	54	125	125	85	126
73	Angelegenheiten der freiwilligen Gerichtsbarkeit	772	763	40	36	186	209	77	52
	wurden erledigt durch								
74	Beschluß	1 876	1 955	132	153	337	362	198	186
75	Zurücknahme des Antrages oder der Beschwerde	150	167	7	7	21	27	13	15
	Von den erledigten Verfahren waren anhängig (in %)								
76	bis einschl. 1 Monat	41,4	42,1	42,1	49,1	49,3	45,1	45,9	50,9
77	mehr als 1 bis einschl. 2 Monate	24,2	24,1	26,2	18,8	23,2	23,3	20,2	22,2
78	" 2 " " 3 Monate	13,7	14,3	10,3	7,9	14,1	15,7	14,7	9,0
79	" 3 " " 6 Monate	12,9	12,8	7,6	12,7	8,3	10,2	12,8	10,4
80	" 6 " " 12 Monate	5,0	4,8	5,5	7,3	3,0	4,8	4,2	4,2
81	" 12 Monate	2,7	1,8	8,3	4,2	2,1	1,0	2,3	3,3

Die mögliche Differenz zur Zahl der erledigten Verfahren bei der Geschäftsentwicklung erklärt sich durch Abgaben innerhalb des Gerichtes.

Oberlandesgerichtsbezirk Karlsruhe												Lfd. Nr.
Landgericht												
Karlsruhe		Konstanz		Mannheim		Mosbach		Offenburg		Waldshut		
1973	1974	1973	1974	1973	1974	1973	1974	1973	1974	1973	1974	
694	743	239	292	468	559	81	62	136	165	113	145	38
690	731	235	279	459	554	76	56	136	158	108	137	39
1	3	-	-	-	-	1	-	-	-	1	2	40
2	4	3	8	9	3	2	2	-	6	2	6	41
467	520	155	197	293	333	54	34	94	104	57	63	42
46	21	34	33	26	20	12	12	7	8	5	9	43
77	57	13	12	60	99	6	5	4	12	23	31	44
79	107	29	39	53	69	6	9	21	23	22	33	45
8	11	3	3	18	18	2	2	1	13	2	2	46
694	743	239	292	468	559	81	62	136	165	113	145	47
29,3	24,1	39,7	40,8	22,2	17,2	48,1	48,4	31,6	15,8	36,3	44,8	48
43,1	48,2	38,5	43,2	24,1	30,1	33,3	33,9	48,5	46,1	39,8	39,3	49
23,8	22,3	15,5	12,7	33,3	36,0	14,8	16,1	16,2	26,1	15,9	12,4	50
3,0	5,2	5,0	2,4	15,4	12,9	3,7	1,6	2,9	9,1	6,2	2,8	51
0,6	0,1	0,4	1,0	2,6	3,4	-	-	0,7	1,8	1,8	-	52
0,3	-	0,8	-	2,4	0,5	-	-	-	1,2	-	0,7	53
44,5	41,9	33,1	37,7	30,1	23,1	60,5	33,9	51,5	45,5	57,5	44,1	54
46,3	47,6	48,1	47,9	46,4	47,8	30,9	56,5	42,6	40,6	31,9	40,0	55
6,3	8,6	9,2	11,3	15,2	18,4	4,9	9,7	5,1	9,7	6,2	11,7	56
1,4	0,8	5,0	1,7	4,3	6,6	1,2	-	0,7	2,4	3,5	3,4	57
1,4	1,0	4,6	1,3	4,1	4,1	2,4	-	-	1,8	0,9	0,7	58
693	738	238	287	468	557	79	58	136	164	111	145	59
9,2	10,1	7,9	9,1	9,8	9,0	7,6	10,1	5,1	8,5	7,2	4,8	60
15,6	15,4	15,1	15,7	17,9	13,8	8,9	12,1	17,6	15,9	12,6	15,2	61
30,2	26,0	26,5	27,5	27,8	31,2	35,4	25,9	32,4	34,1	28,8	25,5	62
18,6	20,5	18,5	19,2	18,2	16,0	19,0	19,0	21,3	17,7	17,1	22,8	63
26,4	27,9	31,9	28,6	26,3	30,0	29,1	32,8	23,5	23,8	34,2	31,7	64
70	37	82	71	93	102	15	9	27	28	25	28	65
401	514	309	339	324	411	98	101	138	149	120	101	66
434	472	320	313	315	383	104	94	137	145	117	91	67
37	79	71	97	102	130	9	16	28	32	28	38	68
432	467	320	313	309	341	104	94	134	143	116	91	69
13	28	8	9	16	14	8	11	10	9	3	4	70
55	58	81	50	22	15	19	18	17	32	24	21	71
224	226	114	99	175	229	42	27	51	50	40	33	72
132	138	108	146	93	74	35	36	54	45	47	27	73
385	424	270	274	243	275	94	80	118	126	99	75	74
21	22	26	26	40	44	5	6	8	10	9	10	75
50,5	55,7	20,3	17,9	30,1	32,0	49,0	52,1	53,7	49,0	40,5	26,4	76
24,5	28,3	24,7	27,8	27,5	26,1	30,8	22,3	15,7	16,8	25,9	14,3	77
11,6	7,3	18,4	24,3	14,9	19,4	10,6	12,8	7,5	17,5	16,4	12,1	78
9,5	6,6	24,7	22,4	17,5	15,5	6,7	8,5	10,4	9,8	11,2	28,6	79
3,3	1,9	7,5	5,4	7,7	5,3	2,9	1,1	7,5	4,2	4,3	17,6	80
0,7	0,2	4,4	2,2	2,3	1,8	-	3,2	5,2	2,8	1,7	1,1	81

Noch: 34. Geschäftsanfall bei den Landgerichten 1973 und 1974

Lfd. Nr.	Geschäftsanfall	Oberlandesgerichtsbezirk Stuttgart							
		insgesamt		Landgericht					
				Ellwangen		Hechingen		Heilbronn	
		1973	1974	1973	1974	1973	1974	1973	1974
	Geschäftsentwicklung der Zivil- prozeßsachen (O- und R-Sachen)								
1	Unerledigte Verfahren zu Beginn des Berichtszeitraumes	10 555	13 210	671	805	400	580	1 212	1 726
2	Neuzugänge	31 342	36 173	1 726	2 128	1 488	1 481	3 387	4 006
3	Erledigte Verfahren	28 687	34 674	1 592	2 044	1 308	1 329	2 873	3 708
4	Unerledigte Verfahren am Ende des Berichtszeitraumes	13 210	14 709	805	889	580	732	1 726	2 024
5	Anträge außerhalb eines bei Gericht anhängigen Rechtsstreites (OH-Sachen)	56	54	16	-	-	-	3	-
6	Unter den erledigten Verfahren ¹⁾ insgesamt	27 982	33 581	1 550	1 947	1 256	1 294	2 760	3 392
7	waren gewöhnliche Prozesse	17 061	21 597	861	1 150	868	857	1 529	1 957
8	Urkunden-, Wechsel- und Scheckprozesse	426	616	9	12	31	58	42	55
9	Ehesachen	8 999	9 846	653	768	330	345	1 126	1 304
10	Kindschafts- und Entmündigungssachen	32	18	-	1	1	-	5	3
11	Arreste und einstweilige Verfügungen	823	849	27	14	22	31	50	55
12	Entschädigungssachen	397	357	-	-	-	-	-	-
	wurden erledigt durch								
13	streitiges Urteil	10 737	12 096	715	808	464	430	1 081	1 315
14	Versäumnisurteil	3 084	4 435	97	155	258	303	249	344
15	Vergleich	5 250	5 865	272	333	125	136	455	430
16	Beschluß	558	657	21	28	15	21	33	44
17	Zurücknahme der Klage oder des Antrages	3 488	3 942	202	279	161	175	424	452
18	Ruhen des Verfahrens oder Nichtbetrieb	2 420	3 278	152	195	154	142	388	618
19	Nichtzahlung des Kosten- vorschusses	882	1 239	3	-	18	16	12	27
	Von den erledigten Verfahren ¹⁾ waren anhängig (in %)								
20	bis einschl. 3 Monate	59,3	58,8	56,5	55,3	67,5	59,8	58,8	59,5
21	mehr als 3 bis einschl. 6 Monate	19,9	20,8	22,1	23,3	18,5	19,9	18,6	19,3
22	" " 6 " " 12 Monate	14,8	15,3	15,5	15,4	10,7	16,1	15,4	15,1
23	" " 12 " " 24 Monate	4,6	4,0	5,0	5,0	3,1	3,7	6,1	5,3
24	" " 24 " " 36 Monate	0,8	0,6	0,8	0,8	0,1	0,4	0,6	0,7
25	" " 36 Monate	0,7	0,4	0,1	0,2	0,1	0,2	0,5	0,1
	Streitwert ausgewählter Verfahren								
26	Ausgewählte erledigte Verfahren (lfd. Nr. 7,8,11)	18 310	23 062	897	1 176	921	946	1 621	2 067
	davon hatten einen Streitwert in %								
27	bis einschl. 1 500 DM	1,7	1,5	2,5	1,9	2,4	1,8	1,5	1,3
28	mehr als 1 500 DM bis einschl. 2 000 DM	12,1	11,3	13,0	12,9	16,1	11,6	12,5	11,4
29	" " 2 000 DM " " 3 000 DM	18,8	17,8	17,9	18,9	19,1	21,5	18,1	18,1
30	" " 3 000 DM " " 5 000 DM	20,1	19,4	21,0	19,9	19,8	19,7	20,9	20,9
31	" " 5 000 DM " " 10 000 DM	20,4	21,0	22,9	20,7	21,4	21,7	21,0	21,4
32	" " 10 000 DM " " 50 000 DM	20,9	23,0	19,5	22,0	18,8	20,0	22,0	21,6
33	" " 50 000 DM	6,1	6,0	3,3	3,8	2,5	3,8	4,0	5,3
	Geschäftsentwicklung der Berufungssachen								
34	Unerledigte Verfahren zu Beginn des Berichtszeitraumes	967	1 102	56	62	25	25	129	163
35	Neuzugänge	2 563	2 728	174	218	83	133	275	297
36	Erledigte Verfahren	2 428	2 540	168	205	83	92	241	282
37	Unerledigte Verfahren am Ende des Berichtszeitraumes	1 102	1 290	62	75	25	66	163	178

Noch: 34. Geschäftsanfall bei den Landgerichten 1973 und 1974

Lfd. Nr.	Geschäftsanfall	Oberlandesgerichtsbezirk Stuttgart							
		insgesamt		Landgericht					
				Ellwangen		Hechingen		Heilbronn	
		1973	1974	1973	1974	1973	1974	1973	1974
38	Unter den erledigten Verfahren ¹⁾ insgesamt	2 415	2 491	166	198	81	88	235	249
39	waren gewöhnliche Prozesse	2 373	2 436	163	195	79	85	230	240
40	Urkunden-, Wechsel- oder Scheckprozesse	1	6	-	-	-	1	-	-
41	Arreste oder einstweilige Verfügungen	26	29	2	1	2	2	4	4
	wurden erledigt durch								
42	streitiges Urteil	1 103	1 124	96	91	46	45	102	92
43	Beschluß	165	193	17	9	4	9	17	17
44	Vergleich	557	532	29	37	13	13	58	53
45	Zurücknahme der Berufung	431	487	11	54	12	17	43	59
46	Ruhen des Verfahrens oder Nichtbetrieb	44	38	3	-	-	-	10	11
47	Von den erledigten Verfahren ¹⁾ waren anhängig (in %)	2 415	2 491	166	198	81	88	235	249
48	bis einschl. 3 Monate	33,5	30,7	48,8	44,9	61,7	43,2	30,2	28,1
49	mehr als 3 bis einschl. 6 Monate	38,6	36,9	33,7	41,9	28,4	54,5	35,3	32,5
50	" " 2 " 12 Monate	23,9	28,0	13,3	12,1	7,4	1,1	24,3	29,7
51	" " 12 " 24 Monate	3,2	3,9	3,6	1,0	1,2	1,1	5,1	7,6
52	" " 24 " 36 Monate	0,5	0,3	0,6	-	-	-	3,4	1,6
53	" " 36 Monate	0,3	0,2	-	-	1,2	-	1,7	0,4
	waren anhängig ab Eingang in der 1. Instanz (in %)								
54	bis einschl. 1 Jahr	47,0	45,0	63,9	69,7	60,5	47,7	46,0	41,4
55	mehr als 1 bis einschl. 2 Jahre	40,8	43,4	30,1	26,8	29,6	44,3	37,4	41,4
56	" " 2 " 3 Jahre	7,8	8,1	5,4	1,5	6,2	6,8	8,9	10,4
57	" " 3 " 4 Jahre	2,6	1,7	0,6	1,5	2,5	-	5,1	2,8
58	" " 4 Jahre	1,7	1,8	-	0,5	1,2	1,1	2,5	4,0
	Streitwert ausgewählter Verfahren								
59	Ausgewählte erledigte Verfahren (lfd. Nr. 39,40,41)	2 400	2 471	165	196	81	88	234	244
	davon hatten einen Streitwert in %								
60	bis einschl. 300 DM	8,7	8,3	10,3	7,7	4,9	6,8	5,1	7,8
61	mehr als 300 bis einschl. 500 DM	15,8	14,0	15,2	10,7	18,5	13,6	16,7	13,1
62	" " 500 " 1 000 DM	28,3	28,2	32,1	28,1	25,9	26,1	26,1	28,3
63	" " 1 000 " 1 500 DM	20,4	21,1	18,2	26,5	24,7	21,6	21,8	19,3
64	" " 1 500 DM	27,0	28,3	24,2	27,0	25,9	31,8	30,3	31,6
	Geschäftsentwicklung der Beschwerdesachen								
65	Unerledigte Verfahren zu Beginn des Berichtszeitraumes	382	466	37	31	13	16	89	101
66	Neuzugänge	2 243	2 492	145	197	82	108	281	270
67	Erledigte Verfahren	2 159	2 449	151	178	79	93	269	271
68	Unerledigte Verfahren am Ende des Berichtszeitraumes	466	509	31	50	16	31	101	100
69	Unter den erledigten Verfahren ¹⁾	2 136	2 410	138	152	79	91	268	270
70	waren Armenrechtssachen	104	94	6	2	1	1	18	10
71	Vollstreckungs- oder Vollstreckungsschutzsachen	399	414	26	30	11	9	49	35
72	Angelegenheiten der streitigen Gerichtsbarkeit	874	1 039	54	99	38	53	101	111
73	Angelegenheiten der freiwilligen Gerichtsbarkeit	717	821	49	16	27	23	96	112
	wurden erledigt durch								
74	Beschluß	1 826	2 045	116	132	64	70	239	220
75	Zurücknahme des Antrages oder der Beschwerde	147	183	11	10	10	16	20	41
	Von den erledigten Verfahren ¹⁾ waren anhängig (in %)								
76	bis einschl. 1 Monat	52,0	50,0	37,7	40,1	68,4	49,5	46,6	40,0
77	mehr als 1 bis einschl. 2 Monate	19,6	18,0	29,7	25,7	12,7	19,8	19,0	17,8
78	" " 2 " 3 Monate	9,0	9,5	11,6	13,8	5,1	4,4	7,8	10,7
79	" " 3 " 6 Monate	11,2	13,4	10,9	11,2	6,3	18,7	13,1	14,1
80	" " 6 " 12 Monate	5,5	7,0	7,9	5,9	6,4	6,6	8,2	11,8
81	" " 12 Monate	2,7	2,1	2,2	3,3	1,3	1,1	5,2	5,6

¹⁾ Die mögliche Differenz zur Zahl der erledigten Verfahren bei der Geschäftsentwicklung erklärt sich durch Abgaben innerhalb des Gerichtes.

Oberlandesgerichtsbezirk Stuttgart										Baden-Württemberg insgesamt		Lfd. Nr.
Landgericht												
Ravensburg		Rottweil		Stuttgart		Tübingen		Ulm				
1973	1974	1973	1974	1973	1974	1973	1974	1973	1974	1973	1974	
183	193	103	104	1 243	1 332	237	186	167	141	4 976	5 444	38
183	191	100	103	1 227	1 305	227	178	164	139	4 881	5 295	39
-	-	-	-	1	3	-	2	-	-	9	22	40
-	1	1	1	10	16	7	2	-	2	57	86	41
122	123	71	76	527	551	72	81	67	65	2 717	2 972	42
14	17	5	6	84	110	15	11	9	14	375	369	43
17	20	7	8	292	323	103	59	38	19	829	848	44
22	22	16	14	250	255	34	28	43	38	768	941	45
-	2	2	-	20	18	6	5	3	2	83	95	46
183	193	103	104	1 243	1 332	237	186	167	141	4 976	5 444	47
42,6	35,8	25,2	23,1	21,6	22,9	46,8	39,2	74,9	68,8	32,4	28,5	48
40,4	38,3	65,0	46,2	41,4	35,7	32,5	38,2	22,2	27,7	39,4	39,8	49
13,1	22,8	7,8	26,0	33,5	36,6	15,6	19,4	3,0	2,8	22,7	25,5	50
3,3	2,6	-	4,8	3,5	4,5	4,2	2,7	-	0,7	4,2	5,1	51
-	0,5	1,0	-	0,1	0,2	0,4	-	-	-	0,7	0,7	52
0,5	-	1,0	-	-	0,2	0,4	0,5	-	-	0,6	0,3	53
58,5	53,9	61,2	49,0	38,1	36,8	48,5	49,5	68,3	72,3	45,9	41,3	54
32,8	38,3	34,0	45,2	47,5	49,5	39,2	37,6	26,9	25,5	41,8	45,5	55
6,0	6,2	1,9	3,8	9,1	9,8	10,1	9,1	1,8	2,1	7,8	9,4	56
1,6	1,6	-	-	3,1	2,0	1,7	2,2	1,2	-	2,5	2,0	57
1,1	-	2,9	2,0	2,1	2,1	0,4	1,6	1,8	-	2,0	1,7	58
183	192	101	104	1 238	1 324	234	182	164	141	4 947	5 403	59
11,5	7,3	4,0	6,8	9,0	9,0	10,7	7,1	8,5	9,9	8,3	8,4	60
20,8	12,5	22,8	18,3	14,0	14,1	15,4	18,7	17,7	12,1	15,4	14,3	61
23,0	30,7	39,6	26,9	27,8	28,2	30,3	30,2	28,0	24,8	28,5	27,6	62
20,2	24,0	18,8	22,1	20,7	20,6	18,4	19,8	20,1	17,7	19,5	20,4	63
24,6	25,5	14,9	26,0	28,6	28,1	25,2	24,2	25,6	35,5	28,2	29,3	64
11	37	7	23	156	177	50	67	19	14	833	911	65
208	222	117	164	1 034	1 174	242	212	134	145	4 410	4 942	66
182	217	101	144	1 013	1 168	225	231	139	147	4 332	4 772	67
37	42	23	43	177	183	67	48	14	12	911	1 081	68
177	213	101	144	1 010	1 164	225	230	138	146	4 289	4 657	69
1	-	11	7	47	50	12	11	8	13	173	188	70
25	29	24	38	174	184	65	62	25	27	764	767	71
71	58	39	55	433	543	90	72	48	48	1 787	2 008	72
80	121	25	40	329	372	54	80	57	57	1 489	1 584	73
147	189	92	120	872	1 007	175	187	121	120	3 702	4 000	74
15	13	5	12	49	55	24	24	13	12	297	350	75
68,9	60,1	54,5	41,0	51,3	53,1	44,9	37,4	60,9	68,5	46,7	46,2	76
14,1	15,0	29,7	23,6	19,0	16,2	16,4	20,0	23,9	19,9	21,9	21,0	77
5,6	8,0	7,9	19,4	8,9	8,6	16,4	9,6	4,3	6,2	11,4	11,9	78
6,2	6,6	5,9	10,4	13,1	14,1	11,1	22,2	8,0	4,8	12,1	13,1	79
2,2	9,3	1,0	4,2	5,2	6,5	8,0	7,4	2,9	0,7	5,2	5,9	80
2,8	0,9	1,0	1,4	2,6	1,5	3,1	3,5	-	-	2,7	2,0	81

35. Geschäftsanfall bei den Oberlandesgerichten 1973 bis 1975

Lfd. Nr.	Geschäftsanfall	Berufungsinstanz								
		Oberlandesgericht						Baden-Württemberg insgesamt		
		Karlsruhe			Stuttgart					
		1973	1974	1975	1973	1974	1975	1973	1974	1975
Geschäftsentwicklung										
1	unerledigte Verfahren zu Beginn des Berichtszeitraumes	1 691	1 958	2 383	952	981	1 113	2 643	2 939	3 496
2	Neuzugänge	2 572	3 087	3 731	2 019	2 283	2 863	4 591	5 370	6 594
3	erledigte Verfahren	2 305	2 662	3 376	1 990	2 151	2 661	4 295	4 813	6 037
4	unerledigte Verfahren am Ende des Berichtszeitraumes	1 958	2 383	2 738	981	1 113	1 315	2 939	3 496	4 053
5	Unter den erledigten Verfahren ¹⁾ insgesamt	2 104	2 272	2 677	1 912	2 068	2 537	4 016	4 340	5 214
6	waren gewöhnliche Prozesse	1 609	1 913	2 315	1 331	1 559	2 029	2 940	3 472	4 344
7	Urkunden-, Wechsel- oder Scheckprozesse	10	1	10	13	12	8	23	13	18
8	Ehesachen	220	208	215	219	208	231	439	416	446
9	Arreste oder einstweilige Verfügungen	55	50	53	69	51	51	124	101	104
10	Entschädigungssachen	123	22	11	197	151	121	320	173	132
11	waren Armenrechtssachen	-	-	-	-	-	-	-	-	-
12	Vollstreckungs- und Vollstreckungs- schutzsachen	-	-	-	-	-	-	-	-	-
13	Angelegenheit der streitigen Gerichtsbarkeit	-	-	-	-	-	-	-	-	-
14	Angelegenheit der freiwilligen Gerichtsbarkeit	-	-	-	-	-	-	-	-	-
wurden erledigt durch										
15	streitiges Urteil	1 168	1 246	1 360	894	920	1 131	2 062	2 166	2 491
16	Beschluß	93	101	137	82	94	112	175	195	249
17	Vergleich	346	394	493	434	515	625	780	909	1 118
18	Zurücknahme der Berufung/Beschwerde	424	444	562	406	431	542	830	875	1 104
19	Von den erledigten Verfahren ¹⁾ insgesamt waren anhängig (in § ²⁾)	2 104	2 272	2 677	1 912	2 068	2 537	4 016	4 340	5 214
20	bis einschl. 1 Monat	-	-	-	-	-	-	-	-	-
21	mehr als 1 bis einschl. 2 Monate	-	-	-	-	-	-	-	-	-
22	" " 2 " " 3 Monate	-	-	-	-	-	-	-	-	-
23	" " " " 3 Monate	16,7	15,8	17,9	28,5	28,8	26,4	22,3	22,0	22,0
24	" " 3 " " 6 Monate	21,2	22,1	21,0	42,7	44,2	46,5	31,4	32,6	33,4
25	" " 6 " " 12 Monate	34,5	32,9	31,3	17,8	18,3	19,5	26,5	25,9	25,5
26	" " 12 Monate	-	-	-	-	-	-	-	-	1,8
27	" " 12 bis einschl. 24 Monate	1,3	24,3	23,0	7,1	5,4	5,6	14,5	15,3	14,5
28	" " 24 " " 36 Monate	3,7	3,6	5,1	2,4	2,1	1,1	3,1	2,9	3,2
29	" " 36 Monate	2,7	1,3	1,7	1,5	1,3	1,0	2,1	1,3	1,3
waren anhänglich ab Eingang in der 1. Instanz (in § ²⁾)										
30	bis einschl. 1 Jahr	15,8	17,2	15,2	34,5	37,6	35,8	24,7	26,9	25,2
31	mehr als 1 Jahr bis einschl. 2 Jahre	42,4	43,4	43,7	39,6	41,0	44,5	41,1	42,2	44,1
32	" " 2 Jahre " " 3 Jahre	22,8	22,1	22,7	12,2	10,1	10,8	17,7	16,4	16,9
33	" " 3 Jahre " " 4 Jahre	9,5	8,2	9,7	5,8	4,2	4,1	7,7	6,3	7,0
34	" " 4 Jahre " " 5 Jahre	4,6	4,3	4,4	3,3	3,0	1,7	4,0	3,7	3,1
35	" " 5 Jahre	4,8	4,8	4,4	4,6	4,2	3,1	4,7	4,5	3,7
Streitwert ausgewählter Verfahren (in § ²⁾)										
Erledigte gewöhnliche Prozesse, Urkunden-, Wechsel- oder Scheckprozesse, Arreste oder einstweilige Verfügungen insgesamt										
davon mit einem Streitwert										
36	bis einschl. 1 500 DM	6,3	6,5	5,8	5,3	4,6	3,9	5,8	5,7	4,9
37	mehr als 1 500 DM bis einschl. 2 000 DM	9,4	7,1	7,7	8,9	8,3	7,5	9,2	7,7	7,6
38	" " 2 000 DM " " 3 000 DM	15,4	13,8	14,5	12,0	14,2	11,1	13,8	14,0	12,9
39	" " 3 000 DM " " 5 000 DM	17,7	20,4	17,5	15,4	15,2	14,3	16,7	18,0	16,0
40	" " 5 000 DM " " 10 000 DM	18,0	20,4	23,0	19,6	18,7	20,9	18,8	19,6	22,0
41	" " 10 000 DM " " 25 000 DM	17,2	16,0	15,5	16,1	18,2	18,0	16,8	17,1	16,6
42	" " 25 000 DM " " 50 000 DM	7,1	8,5	8,7	10,9	10,5	11,9	8,8	9,3	10,2
43	" " 50 000 DM " " 1 Mill. DM	8,6	7,2	7,2	11,7	10,1	12,3	10,0	8,5	9,6
44	" " 1 Mill. DM	0,2	0,1	0,2	0,2	0,2	0,1	0,2	0,1	0,2

1) Die mögliche Differenz erklärt sich durch Abgaben innerhalb des Gerichts. - 2) Auf Grund von Auf- bzw. Abrundungen kann die Summe ungleich 100%

[illegible]

36. Gerichtliche Ehelösungen nach Arten und Landgerichtsbezirken 1973 bis 1975

Landgerichtsbezirk	Anträge auf Ehelösung			Rechtskräftige Urteile auf Ehelösung					
				davon lauten auf Scheidung § 42 bis 48					
				Fälle			auf 10 000 der Bevölkerung		
	1973	1974	1975	1973	1974	1975	1973	1974	1975
Baden-Baden	420	530	569	313	316	339	11,2	11,3	12,1
Freiburg	1 250	1 344	1 528	838	937	964	13,3	14,5	14,5
Heidelberg	805	633	954	323	417	637	8,3	10,7	16,5
Karlsruhe	1 888	2 004	2 053	1 290	1 478	1 500	16,3	18,1	18,0
Konstanz	981	1 298	1 140	741	817	832	13,6	15,6	16,8
Mannheim	1 625	1 670	1 659	1 026	1 310	1 165	19,1	24,9	22,8
Mosbach	284	299	322	196	221	215	8,1	9,7	10,0
Offenburg	414	418	477	220	275	299	7,3	9,2	10,2
Waldshut	355	284	371	241	288	305	11,0	14,0	16,2
Ellwangen	610	773	872	437	532	516	8,5	10,4	10,1
Hechingen	392	373	415	228	225	281	9,9	8,7	10,5
Heilbronn	1 198	1 361	1 383	807	841	920	11,5	11,5	12,2
Ravensburg	748	816	913	516	592	647	10,9	12,5	13,2
Rottweil	467	500	700	306	321	365	9,7	9,8	10,8
Stuttgart	4 258	4 585	4 783	2 941	3 480	3 600	15,0	17,7	18,5
Tübingen	788	879	906	590	632	661	10,5	11,6	12,5
Ulm	808	860	871	579	586	675	11,3	11,7	13,9
Raden-Württemberg	17 291	18 627	19 916	11 592	13 268	13 921	12,6	14,4	15,1

37. Gerichtliche Ehelösungen nach dem Kläger und den Gründen 1973 bis 1975

Urteil		Rechtskräftige Urteile					
		insgesamt	darunter Mann Auslän- der (einschl. Staatenlose)	Kläger			
				Mann		Frau	
				insgesamt	darunter Frau Widerkläger	insgesamt	darunter Mann Widerkläger
Ehelösungen insgesamt	1973	11 610	690	3 353	1 333	8 257	1 511
	1974	13 287	770	3 692	1 374	9 594	1 732
	1975	13 935	855	3 959	1 435	9 976	1 861
darunter							
Scheidungen der Ehe	1973	11 592	687	3 346	1 332	8 246	1 510
	1974	13 268	764	3 682	1 373	9 586	1 732
	1975	13 921	855	3 953	1 434	9 668	1 860
Scheidung nach fremden Recht	1973	19	19	7	2	12	2
	1974	15	15	5	2	10	1
	1975	10	10	6	-	4	-
Scheidung nach deutschem Recht	1973	11 592	687	3 346	1 332	8 246	1 510
	1974	13 268	764	3 682	1 373	9 586	1 732
	1975	13 921	855	3 953	1 434	9 668	1 860
darunter							
auf Grund § 42	1973	68	4	29	9	39	8
	1974	96	8	37	12	59	7
	1975	123	8	45	11	78	12
§ 43	1973	10 995	636	3 036	1 293	7 959	1 481
	1974	12 281	680	3 280	1 318	9 001	1 682
	1975	12 938	777	3 567	1 361	9 371	1 748
§ 44 oder § 45	1973	56	1	19	2	37	2
	1974	57	3	23	2	34	2
	1975	44	2	14	1	30	2
§ 48	1973	442	38	253	27	189	12
	1974	476	46	264	26	212	14
	1975	447	42	238	27	209	21

38. Richter und Geschäftsanfall bei den Verwaltungsgerichten 1973 bis 1975

Richter/Geschäftsanfall		Verwaltungsgericht				Verwaltungs- gerichtshof Baden-Württemberg Mannheim
		Freiburg	Karlsruhe	Sigmaringen	Stuttgart	
Anzahl der Richter	1973	18	19	14	30	36
	1974	21	22	14	29	39
	1975	22	22	14	29	36
Geschäftsentwicklung						
Unerledigte Verfahren am 1.1.	1973	1 217 ¹⁾	819 ¹⁾	716 ¹⁾	1 344 ¹⁾	1 296 ²⁾
	1974	1 382 ¹⁾	1 051 ¹⁾	700 ¹⁾	1 328 ¹⁾	1 105 ²⁾
	1975	1 656	1 487	842	1 576	1 264
Neuzugänge im Berichtszeitraum	1973	1 581	1 779	1 101	2 407	1 310
	1974	1 264	1 716	1 115	2 302	1 665
	1975	1 330	1 810	1 116	2 326	1 874
Erledigte Verfahren im Berichtszeitraum	1973	1 369	1 420	1 074	2 305	1 491
	1974	990	1 280	973	2 054	1 506
	1975	1 375	1 785	972	2 104	1 785
Unerledigte Verfahren am 31.12.	1973	1 429	1 178	743	1 446	1 115
	1974	1 656	1 487	842	1 576	1 264
	1975	1 611	1 512	986	1 798	1 353

1) Bestand an Klagen - ohne sonstige Verfahren-; - 2) Bestand an Berufungen und Beschwerden - ohne sonstige Verfahren.

Quelle: Justizministerium Baden-Württemberg.

39. Richter und Geschäftsanfall bei den Finanzgerichten 1973 bis 1975

Gegenstand	Zahl der Fälle					
	insgesamt			darunter Klagen		
	1973	1974	1975	1973	1974	1975
Unerledigte Fälle zu Beginn des Berichtszeitraumes	1 480	1 876	2 191	1 360	1 698	1 987
Neuzugänge im Berichtszeitraum	1 836	1 942	2 287	1 530	1 727	2 015
Erledigte Fälle im Berichtszeitraum	1 440	1 627	1 780	1 192	1 438	1 563
Unerledigte Fälle am Ende des Berichtszeitraumes	1 876	2 191	2 698	1 698	1 987	2 439
Die erledigten Fälle wurden abgeschlossen						
durch Urteil oder Beschluß	1 346	1 519	1 669	1 122	1 352	1 465
darunter						
durch Stattgabe oder teilweise Stattgabe	193	147	165	151	116	137
Abweisung	502	602	581	419	529	492
Einstellung infolge Zurücknahme	283	279	428	237	256	393
Erledigung der Hauptsache	366	491	493	313	451	441

Die Zahl der Richter (§§ 4 Abs.1,14 FGO) betrug 1973: 23,74; 1974: 23,65; 1975: 23,507; dabei ist die dauernde Zugehörigkeit zum Finanzgericht mit 0,083 monatlich angesetzt.

Quelle: Justizministerium Baden-Württemberg.

40. Richter und Geschäftsanfall bei den Sozialgerichten 1973 bis 1975

Geschäftsanfall	Sozialgerichte			Landessozialgericht		
	1973	1974	1975	1973	1974	1975
Anzahl der Richter	84	85	86	39	42	43
Geschäftsentwicklung						
Geschäftsanfall						
Unerledigte Verfahren zu Beginn des Berichtszeitraumes	17 381	17 721	18 842	3 119	3 004	2 821
Neuzugänge im Berichtszeitraum	16 806	19 865	15 718	1 620	1 689	1 834
Erledigte Verfahren im Berichtszeitraum	16 466	18 744	17 986	1 735	1 872	2 015
Unerledigte Verfahren am Ende des Berichtszeitraumes	17 721	18 842	16 574	3 004	2 821	2 640
Von den erledigten Verfahren wurden abgeschlossen durch						
rechtskräftigen Vorbescheid	145	167	182	7	1	1
Urteil	4 353	4 540	5 141	1 067	1 111	1 276
Anerkenntnis oder Vergleich	3 329	4 494	4 270	217	243	245
Zurücknahme	7 487	8 181	7 330	391	463	422
auf sonstige Weise	1 152	1 362	1 063	53	54	71
Von den erledigten Verfahren entfielen auf die Sachgebiete						
Unfallversicherung	3 359	3 284	3 100	308	321	387
Rentenversicherung der Arbeiter	5 357	6 433	5 684	359	426	358
Rentenversicherung der Angestellten	3 122	4 161	3 579	238	212	268
Kriegsopferversorgung	2 740	2 784	2 952	741	756	787

Quelle: Justizministerium Baden-Württemberg.

41. Richter und Geschäftsanfall bei den Arbeitsgerichten 1973 bis 1975

Merkmal	Arbeitsgerichte			Landesarbeitsgericht		
	1973	1974	1975	1973	1974	1975
Richter	36	45	47	7	7	9
Geschäftsentwicklung der Klage-/Berufungs-Verfahren						
Unerledigte Verfahren zu Beginn des Berichtszeitraumes	4 794	6 942	8 645	389	379	522
Eingereichte Verfahren im Berichtszeitraum	24 926	32 221	35 480	937	1 164	1 383
Erledigte Verfahren im Berichtszeitraum	22 778	30 518	35 369	947	1 021	1 381
Unerledigte Verfahren am Ende des Berichtszeitraumes	6 942	8 645	8 756	379	522	524
Von den Neuzugängen						
waren Arbeitnehmerklagen	23 198	30 548	33 920	-	-	-
Arbeitgeberklagen	1 728	1 648	1 534	-	-	-
Von den erledigten Verfahren wurden abgeschlossen						
durch Urteil	5 393	6 422	6 769	389	358	586
Vergleich	9 601	13 389	17 079	258	332	408
auf sonstige Weise	7 784	10 707	11 521	300	331	387
Dauer der erledigten Klagen/Berufungen						
bis 3 Monate %	75,4	73,9	71,7	43,5	46,6	41,3
3 - 6 Monate %	13,6	14,0	15,7	31,3	34,5	39,1
6 - 12 Monate %	9,2	9,9	10,1	19,5	13,6	15,6
12 Monate und mehr %	1,8	2,2	2,5	5,7	5,3	4,0
Geschäftsentwicklung der Beschluß/Beschwerdenverfahren						
Unerledigte Verfahren zu Beginn des Berichtszeitraumes	53	188	244	13	54	46
Eingereichte Verfahren im Berichtszeitraum	467	471	631	94	115	105
Erledigte Verfahren im Berichtszeitraum	332	415	600	53	123	117
Unerledigte Verfahren am Ende des Berichtszeitraumes	188	244	275	54	46	34
Erledigte Verfahren						
durch Beschluß (§ 84 ArbGG/§ 91 ArbGG)	189	182	231	38	86	74
auf andere Weise	143	233	369	15	37	43
Dauer der erledigten Verfahren						
bis 3 Monate %	79,5	65,3	65,3	34,0	33,3	41,9
3 - 6 Monate %	13,3	19,0	15,8	52,8	45,5	33,3
6 - 12 Monate %	6,3	13,5	13,5	11,3	18,7	16,2
12 Monate und mehr %	0,9	2,2	5,3	1,9	2,5	8,5
Sonstiger Geschäftsanfall						
Mahnverfahren (eingegangen)	5 051	5 881	5 325	-	-	-
Arreste und einstweilige Verfügungen: Berufungen (erledigt)	215	232	358	10	9	15
sonstige Beschwerdeverfahren (§§ 78, 83 Abs. 4 ArbGG) (anhängig)	-	-	-	150	194	224