

# **Statistik von Baden-Württemberg**

**BAND  
445**

**Kommunalfinanzen  
1990**

ISSN 0940 - 8118

Statistisches Landesamt Baden-Württemberg

Postfach 10 60 33 · 7000 Stuttgart 10

Tel.: (0711) 641 - 0 · Telex 722815 stala d · Btx \*64651 # · Telefax 6412440

Preis DM 13,20

zuzügl. Versandkosten

Nachdruck, auch im Auszug, nur mit Quellenangabe gestattet

## Inhaltsverzeichnis

	Seite
Vorwort	3
Vorbemerkung	7
Hinweise zu den Gemeinde- bzw. Landkreistabellen	7
Übersichtstabelle: Zahl und Bevölkerung der Gemeinden (Gv.) Baden-Württembergs am 30. Juni 1990 nach Körperschaften und Gemeindegrößenklassen	10
Abkürzungen und Zeichenerklärung	10

## Schaubilder

1. Bevölkerungsdichte in den Gemeinden Baden-Württembergs am 30. Juni 1990	13
2. Steuereinnahmen (netto) der Gemeinden Baden-Württembergs 1990	15
3. Bereinigte Ausgaben der Gemeinden Baden-Württembergs 1990	17
4. Schuldenstand der Gemeinden Baden-Württembergs 1990 (ohne Eigenbetriebe)	19
5. Personalstand der Gemeinden Baden-Württembergs 1990 (ohne Krankenhäuser und Wirtschaftsunternehmen)	21
6. Bevölkerungsdichte in den Stadt- und Landkreisen Baden-Württembergs am 30. Juni 1990	23
7. Bereinigte Ausgaben der Landkreise Baden-Württembergs 1990	25
8. Schuldenstand je Einwohner der Landkreise Baden-Württembergs Ende 1990 (ohne Eigenbetriebe)	27
9. Personalstand der Landkreise Baden-Württembergs 1990 (ohne Krankenhäuser und Wirtschaftsunternehmen)	29

## Übersichtstabellen

1. Der Sektor Staat in den Volkswirtschaftlichen Gesamtrechnungen Baden-Württembergs 1970, 1980 und 1986 bis 1989	33
2. Landes- und Gemeindehaushalte 1980, 1985 und 1989 nach Einnahme- und Ausgabearten – Gesamtwirtschaftliche Darstellung; Jahresrechnungsstatistik –	34
3. Netto-Investitionsrate der Gemeinden (Gv.) Baden-Württembergs 1980, 1985 und 1987 bis 1989 nach Gemeindegrößenklassen – Jahresrechnungsstatistik –	36
4. Schlüsselzuweisungen an die Gemeinden in Baden-Württemberg 1989 und 1990 nach Gemeindegrößenklassen	37
5. Zahlungsströme zwischen Land und Gemeinden (Gv.) Baden-Württembergs 1989 – Jahresrechnungsstatistik –	38
6. Schuldenstand der Zweckverbände Baden-Württembergs am 31. Dezember 1990 nach Art der Schulden und Aufgabenbereichen – Schuldenstandstatistik –	38
7. Schulden der Gemeinden (Gv.) Baden-Württembergs am 31. Dezember 1990 nach Art der Schulden, Körperschaftsgruppen und Gemeindegrößenklassen – Schuldenstandstatistik –	39
8. Schuldenstand der kreisangehörigen Gemeinden sowie der Stadt- und Landkreise Baden-Württembergs am 31. Dezember 1990 – Schuldenstandstatistik –	40
9. Sozialversicherungspflichtig beschäftigte Arbeitnehmer in den Stadt- und Landkreisen Baden-Württembergs am 30. Juni 1990 nach Wirtschaftsabteilungen	41
10. Einnahmen und Ausgaben der Gemeinden (Gv.) Baden-Württembergs 1988 bis 1990 nach Arten – Gesamtwirtschaftliche Darstellung; vierteljährliche Kassenstatistik –	43

11. Einnahmen und Ausgaben der Gemeinden (Gv.) Baden-Württembergs 1990 nach Arten und Gemeindegrößenklassen – Vierteljährliche Kassenstatistik –	44
12. Einnahmen und Ausgaben der Zweckverbände Baden-Württembergs 1989 nach ausgewählten Arten und Aufgabenbereichen – Jahresrechnungsstatistik –	48
13. Beschäftigte der kommunalen Zweckverbände einschließlich Gemeindeverwaltungsverbände Baden-Württembergs am 30. Juni 1990 nach Altersgruppen und Dienstverhältnis – Personalstandstatistik –	49
14. Personal des Landes, der Gemeinden (Gv.) sowie der Sozialversicherungsträger in Baden-Württemberg am 30. Juni 1990 – Personalstandstatistik –	50
15. Nettobilanzen ausgewählter öffentlicher Wirtschaftsunternehmen in Baden-Württemberg 1985 und 1986 – Bilanzstatistik –	51
16. Ausgaben und Einnahmen der kommunalen Krankenhäuser in Baden-Württemberg 1989 nach Arten und Körperschaftsgruppen – Krankenhausfinanzstatistik –	51

### **Gemeinde- und Landkreistabellen**

17. Ausgewählte Einnahmen und Ausgaben der Gemeinden Baden-Württembergs 1990 – 1 000 DM –	52
18. Ausgewählte Einnahmen und Ausgaben der Gemeinden Baden-Württembergs 1990 – DM/Einwohner –	90
19. Ausgewählte Einnahmen und Ausgaben der Stadt- und Landkreise Baden-Württembergs 1990 – 1 000 DM –	128
20. Ausgewählte Einnahmen und Ausgaben der Stadt- und Landkreise Baden-Württembergs 1990 – DM/Einwohner –	130

### **Anhang**

1. Finanzstatistikgesetz	135
2. Erhebungsbogen der vierteljährlichen kommunalen Kassenstatistik (GFK)	139
3. Berechnungsmuster für die Tabellen – Gemeinde- und Landkreistabellen –	143



## **Vorwort**

Mit dem vorliegenden Band "Kommunal финанzen 1990" wird wiederum versucht, wesentliche Daten der kommunalen Finanzwirtschaft einem breiteren Nutzerkreis möglichst aktuell zugänglich zu machen. Dadurch wird auch der für längerfristige Betrachtungen geeignetere Zehnerschritt zu Beginn der Erscheinungsfolge erreicht.

Neben absoluten Zahlen für kreisangehörige Gemeinden sowie die Stadt- und Landkreise sind zur besseren Vergleichbarkeit auch Pro-Kopf-Werte bzw. in Übersichtstabellen Landesummen und Angaben für Gemeindegrößenklassen wiedergegeben.

Es ist weiterhin vorgesehen, den Band künftig in zweijährlichem Turnus erscheinen zu lassen. Hinweise zur inhaltlichen Gestaltung von seiten der Nutzer werden – soweit möglich – gerne berücksichtigt.

Der Band wurde im Referat 51 "Öffentliche Finanzwirtschaft" erstellt.

Stuttgart, im Januar 1992

Statistisches Landesamt  
Baden-Württemberg

Der Präsident

In Vertretung  
Dr. Rudolf Stadler

## Vorbemerkung

Der interregionale und intertemporale Vergleich von Kennzahlen aus der Kommunalfinanz- und Personalstandstatistik ist in der Regel nicht unproblematisch. Dies beruht vorrangig darauf, daß die Gemeinden und Gemeindeverbände bei der Durchführung ihrer Aufgaben relativ große Gestaltungsfreiheit haben. Die Aufgabenerfüllung kann z.B. ganz oder teilweise in wirtschaftliche Unternehmen mit oder ohne eigene Rechtspersönlichkeit "ausgelagert" bzw. gemeinschaftlich mit anderen Kommunen erledigt werden. Je nach getroffener Regelung erscheinen dann die finanziellen Transaktionen im Rahmen dieser Aufgabenerledigung mit allen Buchungen im Haushalt oder – im Extremfall – nur mit dem Zuschußbedarf bzw. im günstigeren Fall mit dem Überschuß. Der Haushalt einer Kommune ist dann eigentlich stets im Zusammenhang mit dem Haushalt ihres Zweckverbandes, Wirtschaftsunternehmens bzw. Krankenhauses zu betrachten. Dies gilt sinngemäß auch für den Nachweis des Personals im öffentlichen Dienst.

Die Statistik kann diesen Differenzierungen aus rechtlichen, sie ist an die Vorgaben des Finanzstatistikgesetzes gebunden, aber auch erhebungstechnischen Gründen nur begrenzt Rechnung tragen. Eine einzige Kennzahl, welche die Finanzsituation oder die finanzielle Leistungsfähigkeit einer Kommune beschreibt, gibt es leider nicht. Sicherlich reichen die hier wiedergegebenen Daten nicht in allen Fällen aus, um einen geeigneten Bewertungsmaßstab zu bilden. Dies auch deshalb, weil die Betrachtung eines *einzelnen* Haushaltsjahres leicht zu fehlerhaften Beurteilungen führen kann. Mit den vorgelegten Zahlen wird also in der Regel nur ein Einstieg in den interregionalen – oder besser interkommunalen – Vergleich geboten, der in den nächsten Schritten durch weitere Informationen fundiert werden muß. Da im Karten- und Zahlenteil Stadt- und Landkreise sowie kreisangehörige Gemeinden ohne weitere Erläuterung nebeneinander abgebildet werden, wird der Vollständigkeit halber auf die unterschiedlichen Funktionen der Stadtkreise hingewiesen. Sie nehmen neben den eigentlichen Gemeindeaufgaben auch die Verwaltungsaufgaben der Kreise mit wahr, wobei sie in der Regel auch noch Zentralitätsfunktionen für das Umland erfüllen.

Die Angaben in diesem Band sind ganz überwiegend Ergebnisse der vierteljährlichen Kassenstatistik, der jährlichen Schuldenstatistik (Stichtag 31. Dezember) und der Personalstandstatistik (Stichtag 30. Juni). Diese Daten stehen z.T. gemeindeweise, z.T. kreisweise in der Struktur- und Regionaldatenbank des Statistischen Landesamtes zur Verfügung.

## Hinweise zu den Gemeinde- bzw. Landkreistabellen

Die Erläuterungen zu den Spalten 1 - 20 der Gemeindetabellen entsprechen bis auf Spalte 3 - 5 denen für die Stadt- und Landkreise. (Siehe "Berechnungsmuster für die Tabellen" im Anhang).

### Einwohnerzahl und Gebietsstand – Spalte 1 –

Die in Spalte 1 angegebenen Einwohnerzahlen resultieren aus der Fortschreibung der Wohnbevölkerung zum 30. Juni auf der Basis der Volkszählung 1987 nach dem Gebietsstand vom 31. Dezember. Dieser Bevölkerungsstand dient hier als Grundlage für die Zuordnung der Gemeinden zu den Größenklassen sowie zur Berechnung der Durchschnittswerte je Einwohner.

### Bereinigte Einnahmen – Spalte 2 –

Jahresergebnis der von den Gemeinden im Rahmen der Vierteljahresstatistik (GFK) der Kommunalfinanzen gemeldeten kassenmäßigen Einnahmen des Verwaltungs- und Vermögenshaushalts, jedoch ohne haushaltstechnische Verrechnungen (innere Verrechnungen, Zinseinnahmen aus inneren Darlehen, kalkulatorische Einnahmen, Zuführungen zwischen Verwaltungs- und Vermögenshaushalt) und ohne besondere Finanzierungsvorgänge (Schuldenaufnahme vom Kreditmarkt, Entnahme von Rücklagen); ihr Nachweis kann in der GFK – entsprechend der Datenlage in den Kommunen – nur ungenau erfolgen. Außerdem ist die Gewerbesteuerumlage mit den Steuereinnahmen verrechnet worden. Die Zahlungen von gleicher Ebene, d.h. von Gemeinden und Gemeindeverbänden, sind abgesetzt.

### Grundsteuer A und B – Spalte 3 –

Für den in ihrem Gebiet gelegenen Grundbesitz erheben die Gemeinden eine Grundsteuer: als Grundsteuer A für land- und forstwirtschaftliche Betriebe und als Grundsteuer B für die sonstigen Grundstücke.

Das Besteuerungsverfahren ähnelt dem bei der Gewerbesteuer. Besteuerungsgrundlage ist der Einheitswert des Betriebes oder Grundstücks.

Das Grundsteueraufkommen ist im Vergleich zum Gewerbesteueraufkommen und dem Gemeindeanteil an der Einkommensteuer nur von untergeordneter Bedeutung. Ab 1974 wurde die neue Hauptfeststellung der Einheitswerte auf der Grundlage der Wertverhältnisse zum 1. Januar 1964 erreicht. Trotzdem ist der Anteil der Grundsteuer an den kommunalen Steuereinnahmen rückläufig. Bei kleinen landwirtschaftlich strukturierten Gemeinden ist die Grundsteuer A aber nach wie vor eine gewichtige Einnahmequelle.

#### **Gewerbsteuer – Spalte 4 –**

Die Gewerbesteuer ist nach der Lohn- und Einkommensteuer und der Umsatzsteuer die drittgrößte Einzelsteuer und aus der Sicht der kommunalen Selbstverwaltung immer noch die bedeutendste Gemeindesteuer. Der Gewerbesteuerpflicht unterliegen grundsätzlich alle Gewerbebetriebe. Besteuerungsgrundlage sind der Gewerbeertrag und das im Betrieb eingesetzte Gewerbekapital. Für beide wird jeweils mit einer Steuermeßzahl ein Meßbetrag errechnet. Die beiden Meßbeträge zusammen ergeben dann den einheitlichen Gewerbesteuermeßbetrag. Dieser wiederum wird mit dem in der Haushaltssatzung festgelegten Hebesatz vervielfältigt. Das ergibt die Steuerschuld, die dem Steuerpflichtigen im Gewerbesteuerbescheid bekanntgegeben wird. Bei einem Steuermeßbetrag von beispielsweise 400 DM und einem Hebesatz von 300 % muß der betreffende Betrieb 1 200 DM Gewerbesteuer im Jahr bezahlen.

#### **Der Gemeindeteil an der Einkommensteuer – Spalte 5 –**

Der erstmals 1970 eingeführte Gemeindeanteil an der Einkommensteuer ist keine Gemeindesteuer, sondern eine durch das Finanzreformgesetz vom 8. September 1969 (BGBl. I S. 1587) im Grundgesetz Art. 106 Abs. 5 verankerte Beteiligung der Gemeinden an einer Gemeinschaftssteuer von Bund und Ländern. Sie beträgt 15 % des im Land erzielten Aufkommens dieser Steuer.

Zur Verteilung des gesamten Gemeindeanteils am Landesaufkommen der Einkommensteuer wird für jede einzelne Gemeinde eine Schlüsselzahl ermittelt. Diese Schlüsselzahl drückt den Anteil der einzelnen Gemeinde am Landesaufkommen aus. Der Berechnung wird die örtliche Steuerleistung der Gemeindeglieder bis zu bestimmten Höchstgrenzen zugrunde gelegt.

Wie in den Vorjahren wurde der Gemeindeanteil an der Einkommensteuer und die Gewerbesteuerumlage den Sollstellungen des Finanzamtes Stuttgart IV entnommen.

#### **Zuweisungen von Bund und Land – Spalten 6 bis 8 –**

Zu den **allgemeinen** Zuweisungen (Spalte 6) zählen die Zuweisungen des Landes im Rahmen des kommunalen Finanzausgleichs: Schlüsselzuweisungen nach der mangelnden Steuerkraft, Schlüsselzuweisungen nach der Straßenlänge und für die Schülerbeförderung, Bedarfszuweisungen sowie Zuweisungen für Aufgaben des übertragenen Wirkungskreises und die Überlassung der Grunderwerbsteuer an die Stadt- und Landkreise.

Die **zweckgebundenen** Zuweisungen sind unterteilt nach Zuweisungen für Investitionen und Investitionsför-

derungsmaßnahmen (Spalte 8) und den übrigen zweckgebundenen Zuweisungen (Spalte 7), zu denen im weiteren Sinn auch die Schuldendiensthilfen und die Erstattungen von Ausgaben des Verwaltungshaushalts zählen (insbesondere im Sozialbereich, vgl. Erläuterungen zu Spalte 12), allerdings ohne die "bewirtschafteten Fremdmittel".

Obwohl sie im eigentlichen Sinne nicht zu den Zuweisungen zählen, sind hier auch – bedingt durch das Erhebungsverfahren der vierteljährlichen Kassenstatistik – Zinseinnahmen von Bund und Land enthalten, die allerdings betragsmäßig nicht ins Gewicht fallen.

#### **Gebühren, zweckgebundene Abgaben – Spalte 9 –**

Kassenmäßiges Aufkommen an Verwaltungs- und Benutzungsgebühren; also Entgelte für die Inanspruchnahme von Verwaltungsleistungen, für die Benutzung von öffentlichen Einrichtungen und die Inanspruchnahme wirtschaftlicher Dienstleistungen. Außerdem sind hier Kurtaxe, Feuerwehrabgabe u.ä. enthalten.

#### **Personalausgaben – Spalte 10 –**

Aufwendungen für Dienst- und Versorgungsbezüge, ehrenamtliche Tätigkeit und dgl., Beiträge zu Versorgungskassen und zur gesetzlichen Sozialversicherung, Beihilfen, Unterstützungen und Personalnebenausgaben.

#### **Sächliche Verwaltungs- und Betriebsausgaben – Spalte 11 –**

Ausgaben für die Unterhaltung und Bewirtschaftung von Grundstücken, Gebäuden etc., Erwerb nicht vermögenswirksamer Gegenstände, Mieten, Pachten, Haltung von Fahrzeugen, Geschäftsausgaben, weitere Verwaltungs- und Betriebsausgaben; jedoch ohne kalkulatorische Kosten.

#### **Leistungen der Sozialhilfe, Jugendhilfe u.ä. – Spalte 12 –**

Leistungen der Sozialhilfe an natürliche Personen außerhalb von Einrichtungen und in Einrichtungen; Leistungen an Kriegsopfer und ähnliche Anspruchsberechtigte; Leistungen der Jugendhilfe sowie sonstige soziale Leistungen, z.B. nach dem Bundeskindergeldgesetz.

Die kassenmäßigen Ausgaben der Gemeinden und Landkreise werden hier **brutto** nachgewiesen, eine Absetzung von Einnahmen erfolgt nicht.

#### **Umlage – Spalte 13 –**

Finanzausgleichsumlage. Es sind auch Rückzahlungen von allgemeinen Zuweisungen enthalten, soweit sie nicht im gleichen Jahr von der Einnahme abgesetzt wurden.

### **Sachinvestitionen – Spalte 14 –**

Dazu zählen:

- a) Erwerb von Grundstücken, grundstücksgleichen Rechten und Anlagen.
- b) Erwerb von beweglichen Sachen des Anlagevermögens, also Ausstattungsgegenstände, Maschinen, Fahrzeuge etc., deren Anschaffungs- oder Herstellungskosten mehr als 800 DM betragen und die selbständig bewertungs- und nutzungsfähig sind.
- c) Kapitaleinlagen

### **Baumaßnahmen – Spalte 15 –**

Ausgaben für Hoch- und Tiefbaumaßnahmen; für Neu- und Erweiterungsbauten; für Um- und Ausbauten an Gebäuden, soweit diese in ihrem Wesen verändert oder über ihren bisherigen Zustand hinaus erheblich verbessert werden; für dauerhafte Einbauten und unbewegliche Ausstattungen, die wesentliche Bestandteile der Bauten sind.

### **Zuweisungen für Investitionen – Spalte 16 –**

Z.B. Zuwendungen an Eigentümer/Träger zur Errichtung und Modernisierung von sozialen Einrichtungen, Verkehrseinrichtungen oder bei der Ortskernsanierung.

### **Schuldenstand insgesamt – Spalte 17 –**

Die Beträge sind der Schuldenstandstatistik zum Stichtag 31. Dezember entnommen, da die Kassenstatistik z.T. unvollständige Angaben liefert.

### **Nettoneuverschuldung – Spalte 18 –**

Schuldenaufnahme abzüglich Schuldentilgung.

### **Personalstand:**

#### **Vollzeitbeschäftigte – Spalte 19 –**

Ergebnisse der Personalstandstatistik zum Stichtag 30. Juni; und zwar Beamte, Angestellte und Arbeiter der Gemeinden *ohne* das Personal der rechtlich unselbständigen Wirtschaftsunternehmen und der kaufmännisch buchenden Krankenhäuser.

#### **Teilzeitbeschäftigte – Spalte 20 –**

Bei den Teilzeitbeschäftigten sind ausschließlich Be-  
dienstete mit mindestens der Hälfte der regelmäßigen  
Wochenarbeitszeit eines Vollzeitbeschäftigten berück-  
sichtigt.

Es wird darauf hingewiesen, daß bei Gemeinden, die ein-  
zelne Verwaltungsaufgaben einem Gemeindeverwal-  
tungs- oder Zweckverband oder der erfüllenden Gemein-  
de einer vereinbarten Verwaltungsgemeinschaft über-  
tragen haben, im Vergleich zu Gemeinden gleicher  
Größenordnung deutlich weniger Personal ausgewiesen  
sein kann.

Die Schaubilder 5 und 9 zeigen den Personalstand der  
Gemeinden bzw. der Stadt- und Landkreise je 1 000  
bzw. 10 000 Einwohner auf. Es werden Voll- und Teil-  
zeitbeschäftigte zusammen dargestellt. Teilzeitbeschäf-  
tigte werden dabei mit dem Faktor 0,6 multipliziert.

Die Ergebnisse einer Kontrollumfrage zur Personalstand-  
statistik im Frühsommer 1991 konnten nur in Extremfäl-  
len in die Tabellen eingearbeitet werden; die mitbetroffe-  
nen Kreis- und anderen Summen wurden nicht be-  
richtigt.

# Zahl und Bevölkerung der Gemeinden (Gv.) Baden-Württembergs am 30. Juni 1990 nach Körperschaften und Gemeindegrößenklassen

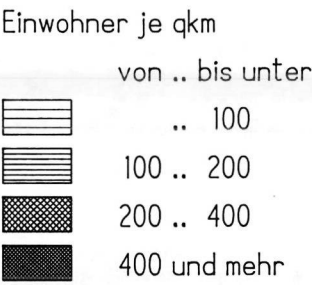
Körperschaft Gemeindegrößenklasse	Körperschaften	Einwohner
	Anzahl	
Stadtkreise von ... bis unter ... Einwohner		
50 000 – 100 000	1	51 549
100 000 – 200 000	5	662 028
200 000 – 500 000	2	581 188
500 000 und mehr	1	575 632
<b>Stadtkreise zusammen</b>	<b>9</b>	<b>1 870 397</b>
Kreisangehörige Gemeinden von ... bis unter ... Einwohner		
unter 1 000	93	47 620
1 000 – 2 000	142	223 668
2 000 – 3 000	186	460 326
3 000 – 5 000	229	899 631
5 000 – 10 000	247	1 712 191
10 000 – 20 000	130	1 745 794
20 000 – 50 000	62	1 863 117
50 000 – 100 000	12	798 686
100 000 und mehr	1	102 818
<b>Kreisangehörige Gemeinden zusammen</b>	<b>1 102</b>	<b>7 853 851</b>
Landkreise	35	7 853 851
Regionalverbände und Landeswohlfahrtsverbände	14	9 724 248
<b>Insgesamt</b>	<b>1 160</b>	<b>9 724 248</b>

## Abkürzungen und Zeichenerklärung

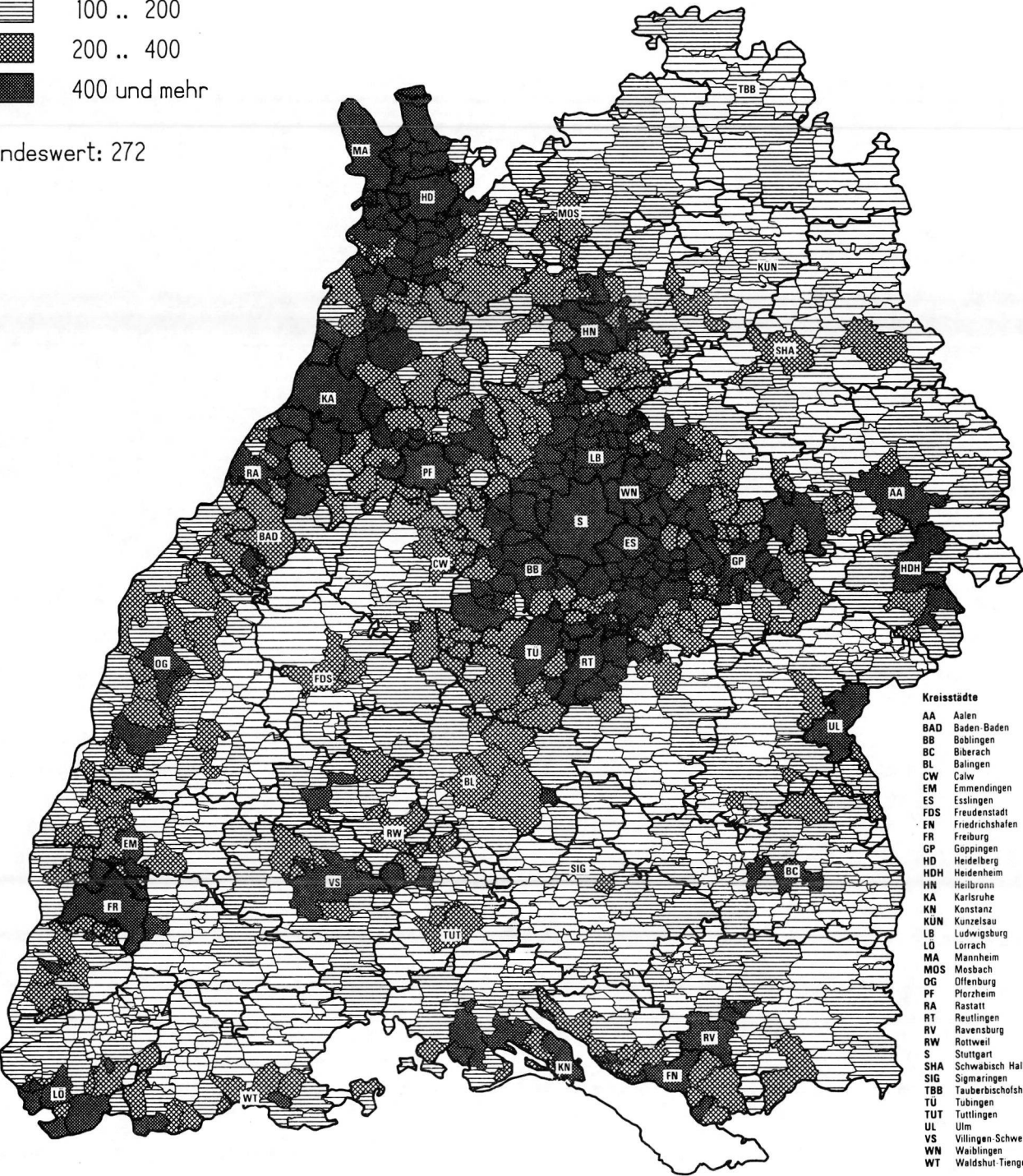
- Gv. Gemeindeverbände
  - GVV Gemeindeverwaltungsverbände
  - 0 weniger als die Hälfte von 1 in der letzten besetzten Stelle, jedoch mehr als nichts
  - nichts vorhanden (genau null)
  - . Zahlenwert unbekannt oder geheimzuhalten
  - X Tabellenfach gesperrt, weil Aussage nicht sinnvoll
  - ... Angabe fällt später an
  - / keine Angabe, da Zahlenwert nicht sicher genug
  - ( ) Aussagewert eingeschränkt, da der Zahlenwert Fehler aufweisen kann
- Abweichungen in den Summen durch Runden der Zahlen

# **Schaubilder**

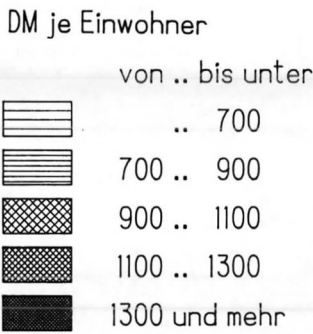
# Bevölkerungsdichte in den Gemeinden Baden-Württembergs am 30. Juni 1990



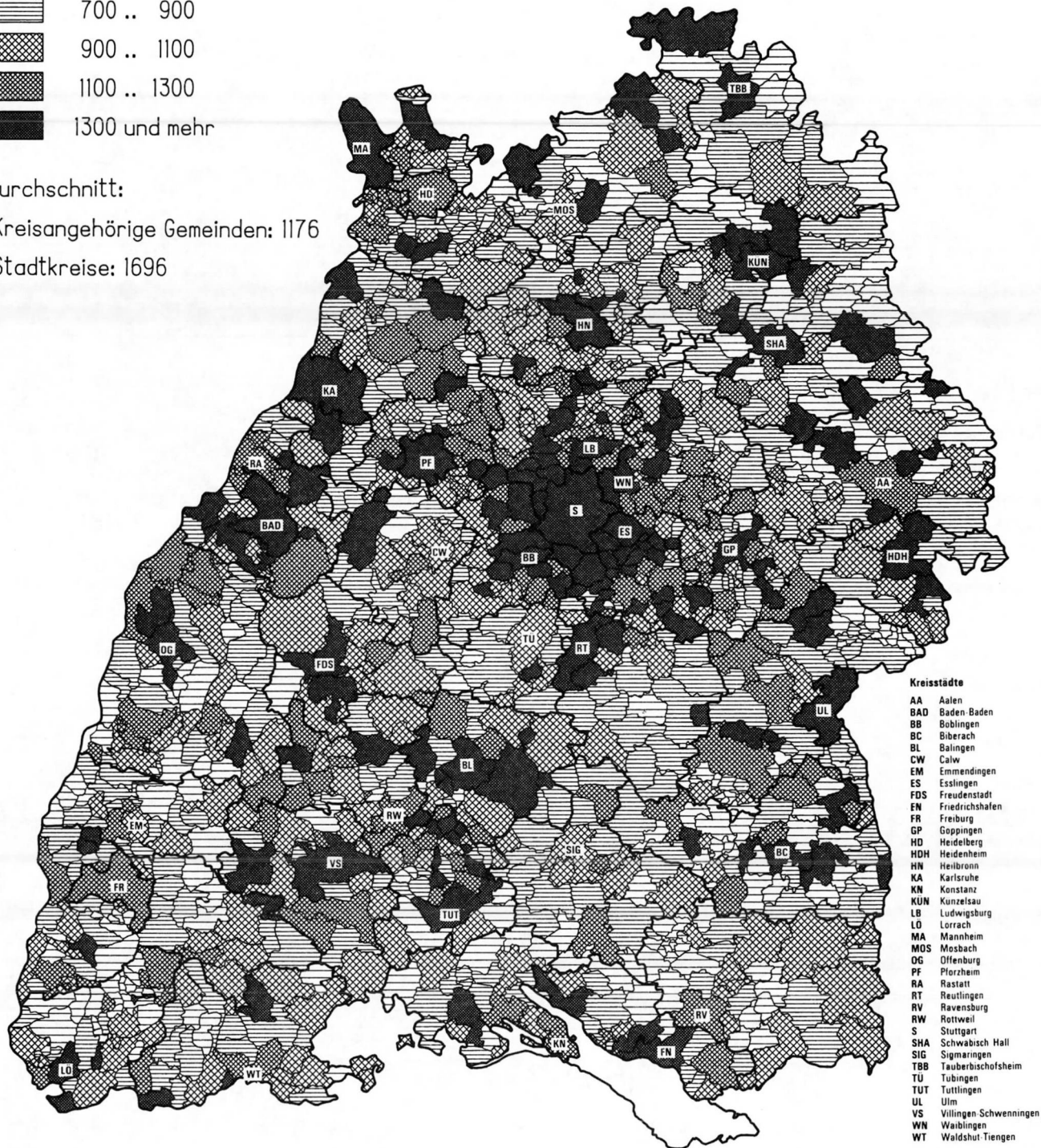
Landeswert: 272



Steuereinnahmen (netto) \*)  
der Gemeinden Baden-Württembergs 1990



Durchschnitt:  
-Kreisangehörige Gemeinden: 1176  
-Stadtkreise: 1696



Kreisstädte

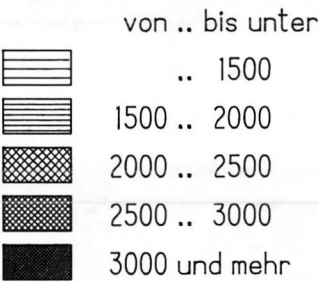
AA	Aalen
BAD	Baden-Baden
BB	Baden
BC	Biberach
BL	Balingen
CW	Calw
EM	Emmendingen
ES	Esslingen
FDS	Freudenstadt
EN	Friedrichshafen
FR	Freiburg
GP	Göppingen
HD	Heidelberg
HDH	Heidenheim
HN	Heilbronn
KA	Karlsruhe
KN	Konstanz
KUN	Künzelsau
LB	Ludwigsburg
LO	Lörrach
MA	Mannheim
MOS	Mosbach
OG	Offenburg
PF	Pforzheim
RA	Rastatt
RT	Reutlingen
RV	Ravensburg
RW	Rotweil
S	Stuttgart
SHA	Schwabach Hall
SIG	Sigmaringen
TBB	Tauberbischofsheim
TU	Tübingen
TUT	Tuttlingen
UL	Ulm
VS	Villingen-Schwenningen
WN	Waiblingen
WT	Waldshut-Tiengen

\*) ohne Gewerbesteuerumlage



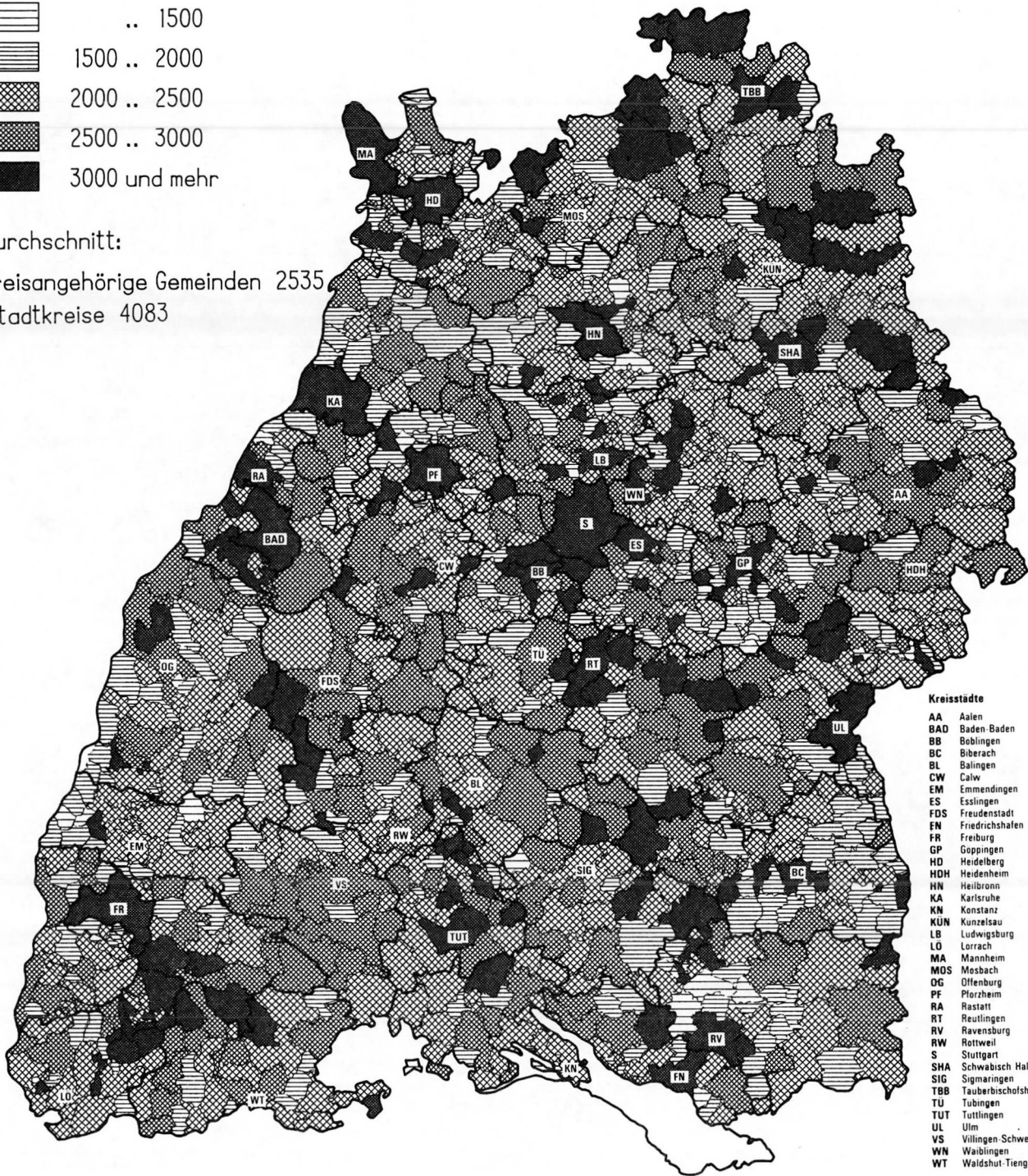
# Bereinigte Ausgaben der Gemeinden Baden-Württembergs 1990

DM je Einwohner



Durchschnitt:

- Kreisangehörige Gemeinden 2535
- Stadtkreise 4083

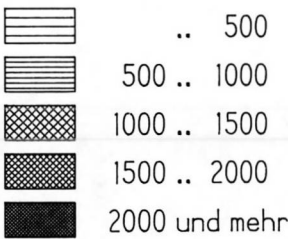


- Kreisstädte
- AA Aalen
  - BAD Baden-Baden
  - BB Biberach
  - BC Biberach
  - BL Balingen
  - CW Calw
  - EM Emmendingen
  - ES Esslingen
  - FDS Freudenstadt
  - EN Friedrichshafen
  - FR Freiburg
  - GP Goppingen
  - HD Heidelberg
  - HDH Heidenheim
  - HN Heilbronn
  - KA Karlsruhe
  - KN Konstanz
  - KUN Kunzelsau
  - LB Ludwigsburg
  - LÖ Lorrach
  - MA Mannheim
  - MOS Mosbach
  - OG Offenburg
  - PF Pforzheim
  - RA Rastatt
  - RT Reutlingen
  - RV Ravensburg
  - RW Rottweil
  - S Stuttgart
  - SHA Schwabisch Hall
  - SIG Sigmaringen
  - TBB Tauberbischofsheim
  - TU Tübingen
  - TUT Tuttlingen
  - UL Ulm
  - VS Villingen-Schwenningen
  - WN Waiblingen
  - WT Waldshut-Tiengen

# Schuldenstand der Gemeinden Baden-Württembergs 1990\*)

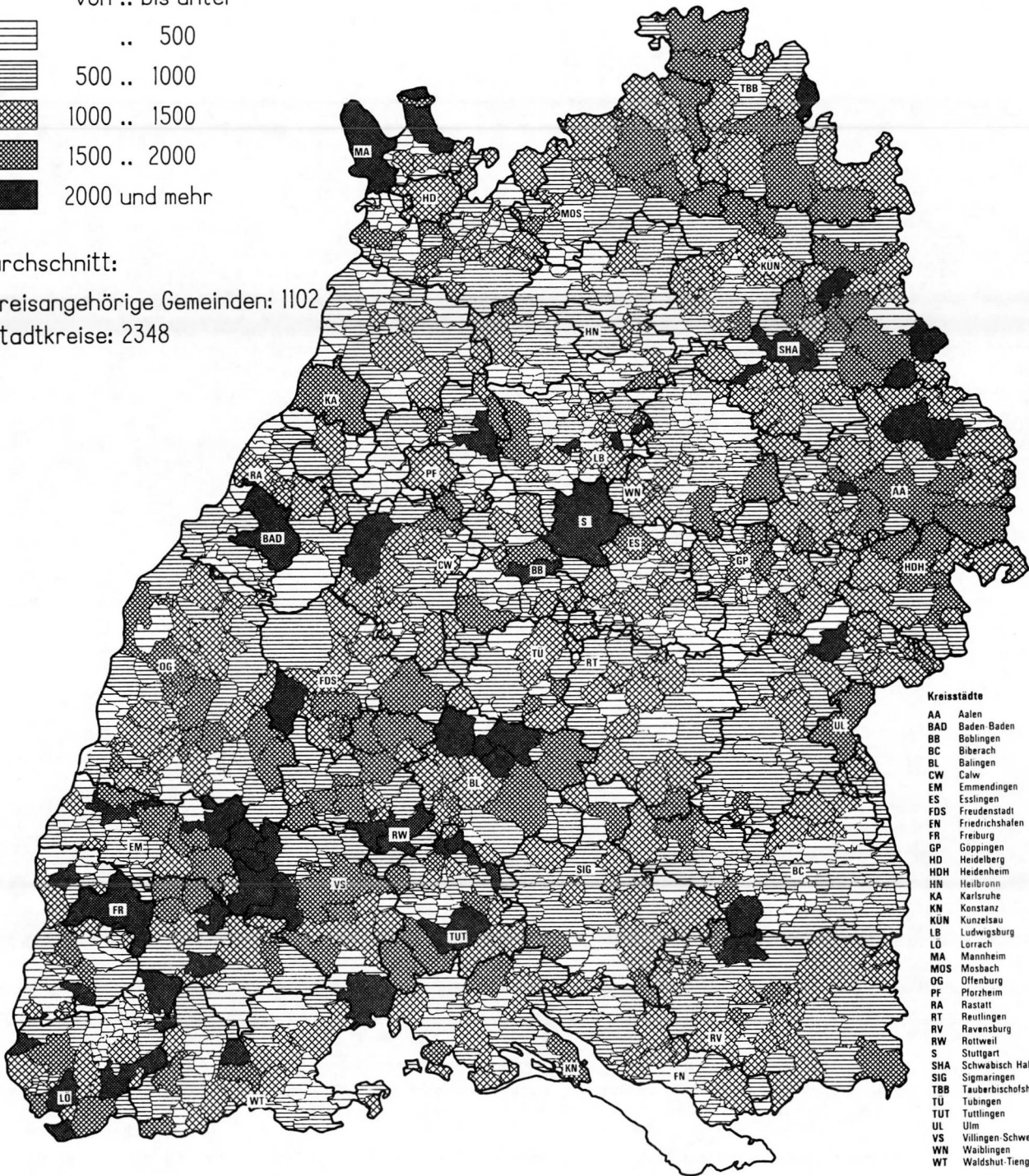
DM je Einwohner

von .. bis unter



Durchschnitt:

- Kreisangehörige Gemeinden: 1102
- Stadtkreise: 2348



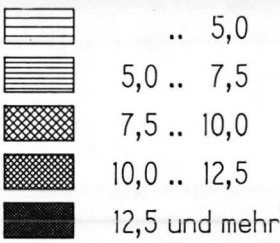
Kreisstädte

AA	Aalen
BAD	Baden-Baden
BB	Böblingen
BC	Biberach
BL	Balingen
CW	Calw
EM	Emmendingen
ES	Esslingen
FDS	Freudenstadt
FN	Friedrichshafen
FR	Freiburg
GP	Göppingen
HD	Heidelberg
HDH	Heidenheim
HN	Heilbronn
KA	Karlsruhe
KN	Konstanz
KUN	Künzelsau
LB	Ludwigsburg
LO	Lorch
MA	Mannheim
MOS	Mosbach
OG	Offenburg
PF	Pforzheim
RA	Rastatt
RT	Reutlingen
RV	Ravensburg
RW	Rottweil
S	Stuttgart
SHA	Schwabisch Hall
SIG	Sigmaringen
TBB	Tauberbischofsheim
TU	Tübingen
TUT	Tuttlingen
UL	Ulm
VS	Villingen-Schwenningen
WN	Waiblingen
WT	Waldshut-Tiengen

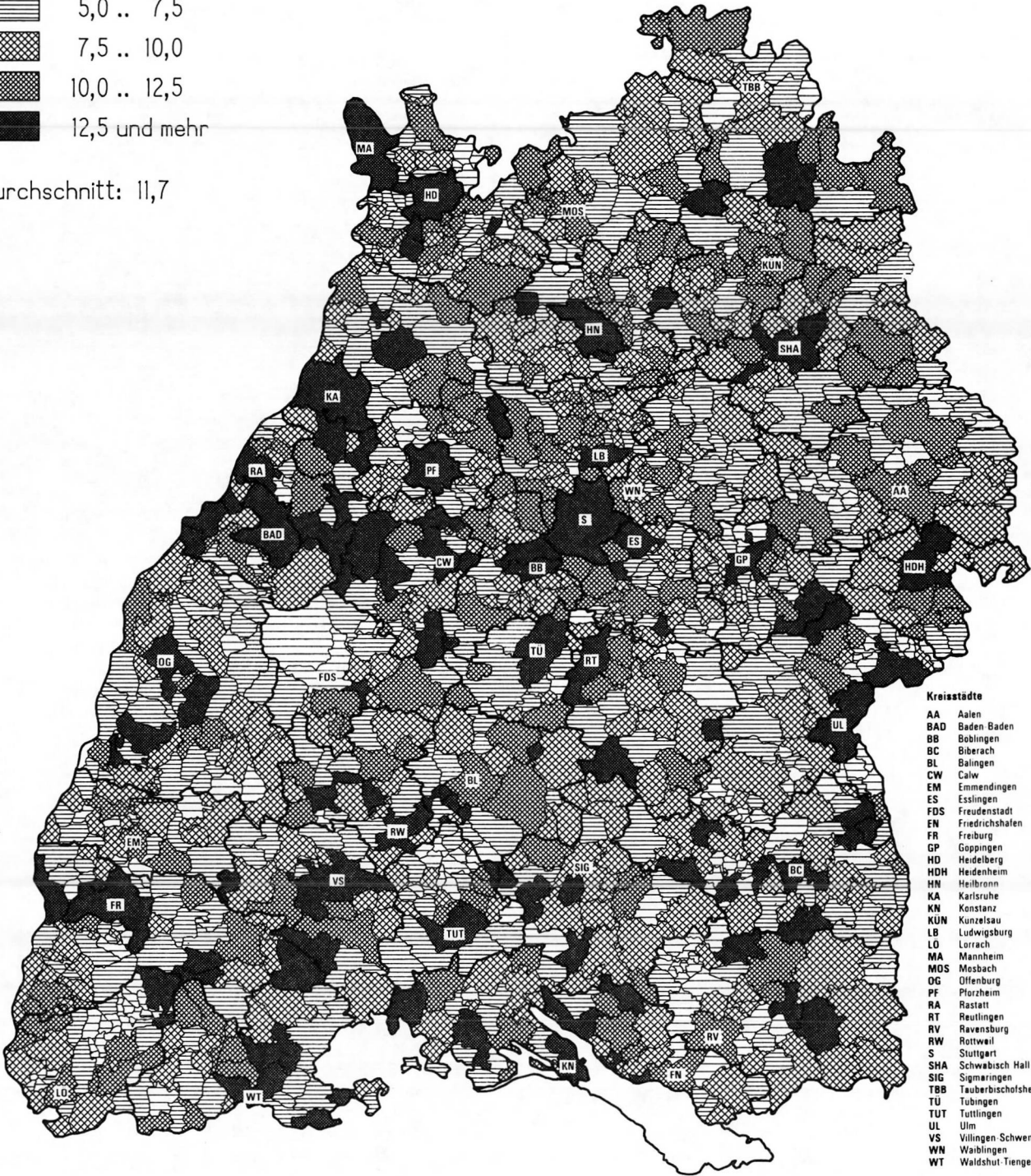
\*) ohne Eigenbetriebe

# Personalstand der Gemeinden Baden-Württembergs 1990\*)

Gemeindebedienstete je 1000 Einwohner  
von .. bis unter



Durchschnitt: 11,7

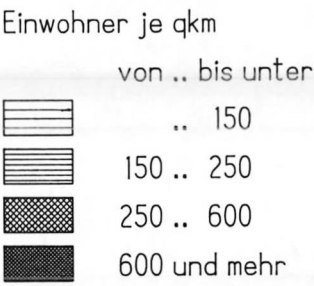


- Kreisstädte
- AA Aalen
  - BAD Baden-Baden
  - BB Biberach
  - BC Balingen
  - CW Calw
  - EM Emmendingen
  - ES Esslingen
  - FDS Freudenstadt
  - FN Friedrichshafen
  - FR Freiburg
  - GP Goppingen
  - HD Heidenheim
  - HDH Heidenheim
  - HN Heilbronn
  - KA Karlsruhe
  - KN Konstanz
  - KUN Kunzelsau
  - LB Ludwigsburg
  - LO Lorrach
  - MA Mannheim
  - MOS Mosbach
  - OG Offenburg
  - PF Pforzheim
  - RA Rastatt
  - RT Reutlingen
  - RV Ravensburg
  - RW Rottweil
  - S Stuttgart
  - SHA Schwabisch Hall
  - SIG Sigmaringen
  - TBB Tauberbischofsheim
  - TU Tübingen
  - TUT Tuttlingen
  - UL Ulm
  - VS Villingen-Schwenningen
  - WN Waiblingen
  - WT Waldshut-Tiengen

\*)ohne Krankenhäuser und Wirtschaftsbetriebe  
Statistisches Landesamt Baden-Württemberg  
Landesinformationssystem



# Bevölkerungsdichte in den Stadt- und Landkreisen Baden-Württembergs am 30. Juni 1990



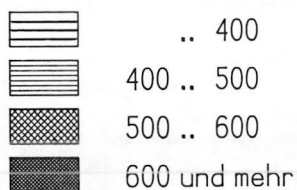
Landeswert: 272




# Bereinigte Ausgaben der Landkreise Baden-Württembergs 1990

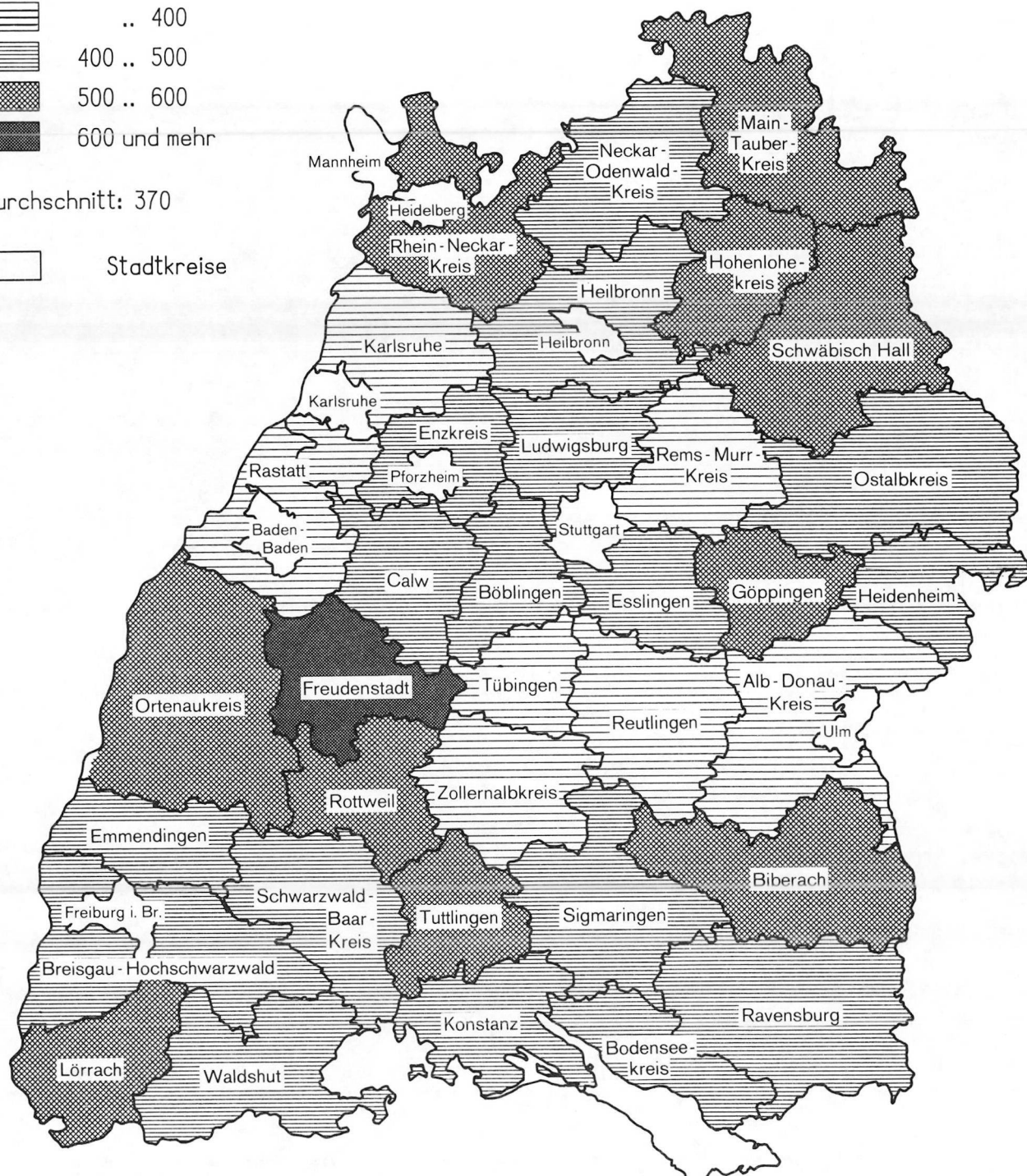
DM je Einwohner

von .. bis unter

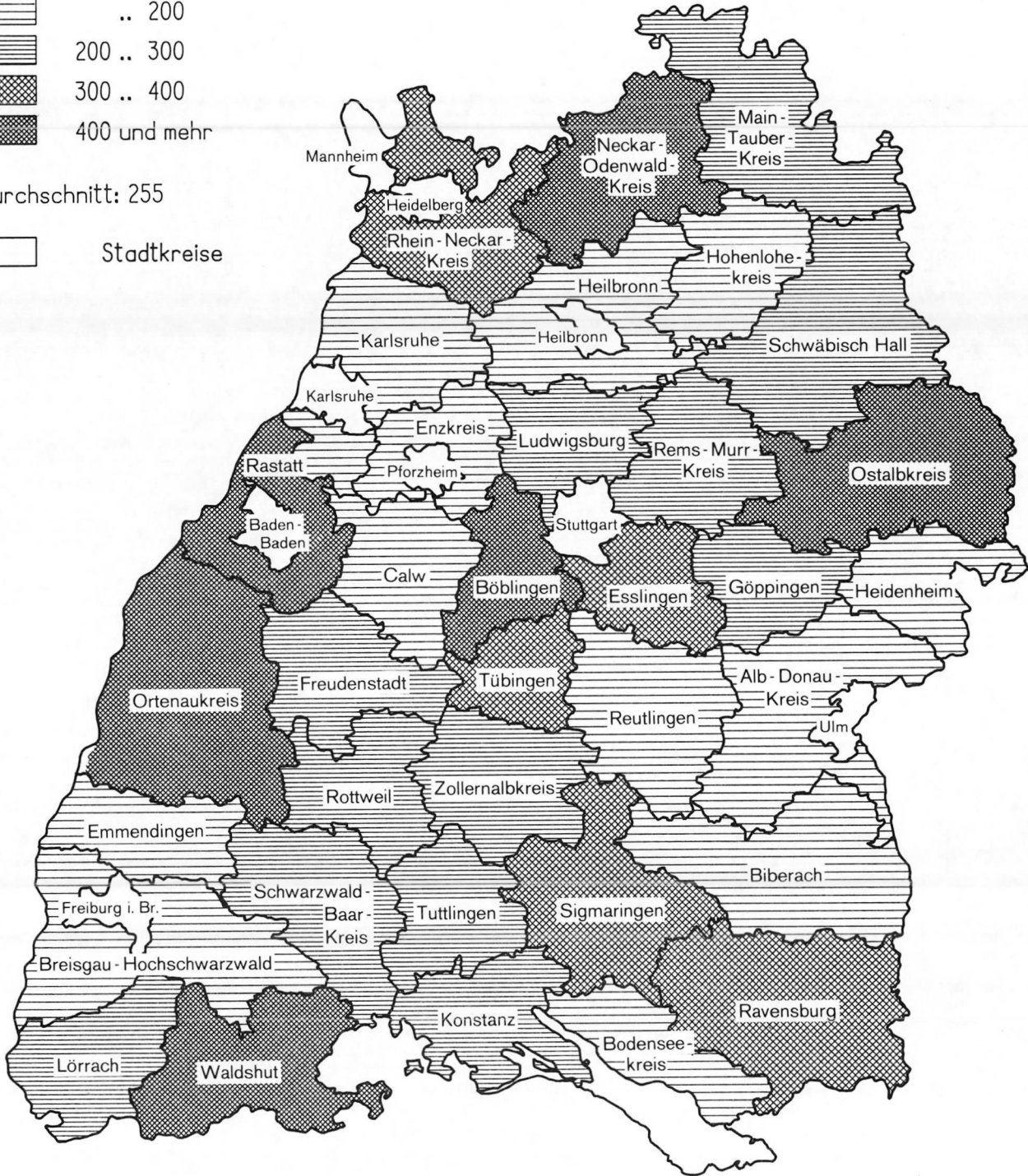


Durchschnitt: 370

 Stadtkreise



# Schuldenstand je Einwohner der Landkreise Baden-Württembergs Ende 1990\*)

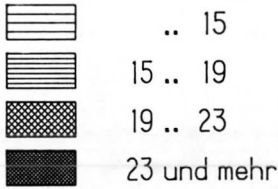


\*) ohne Eigenbetriebe  
Statistisches Landesamt Baden-Württemberg  
Landesinformationssystem




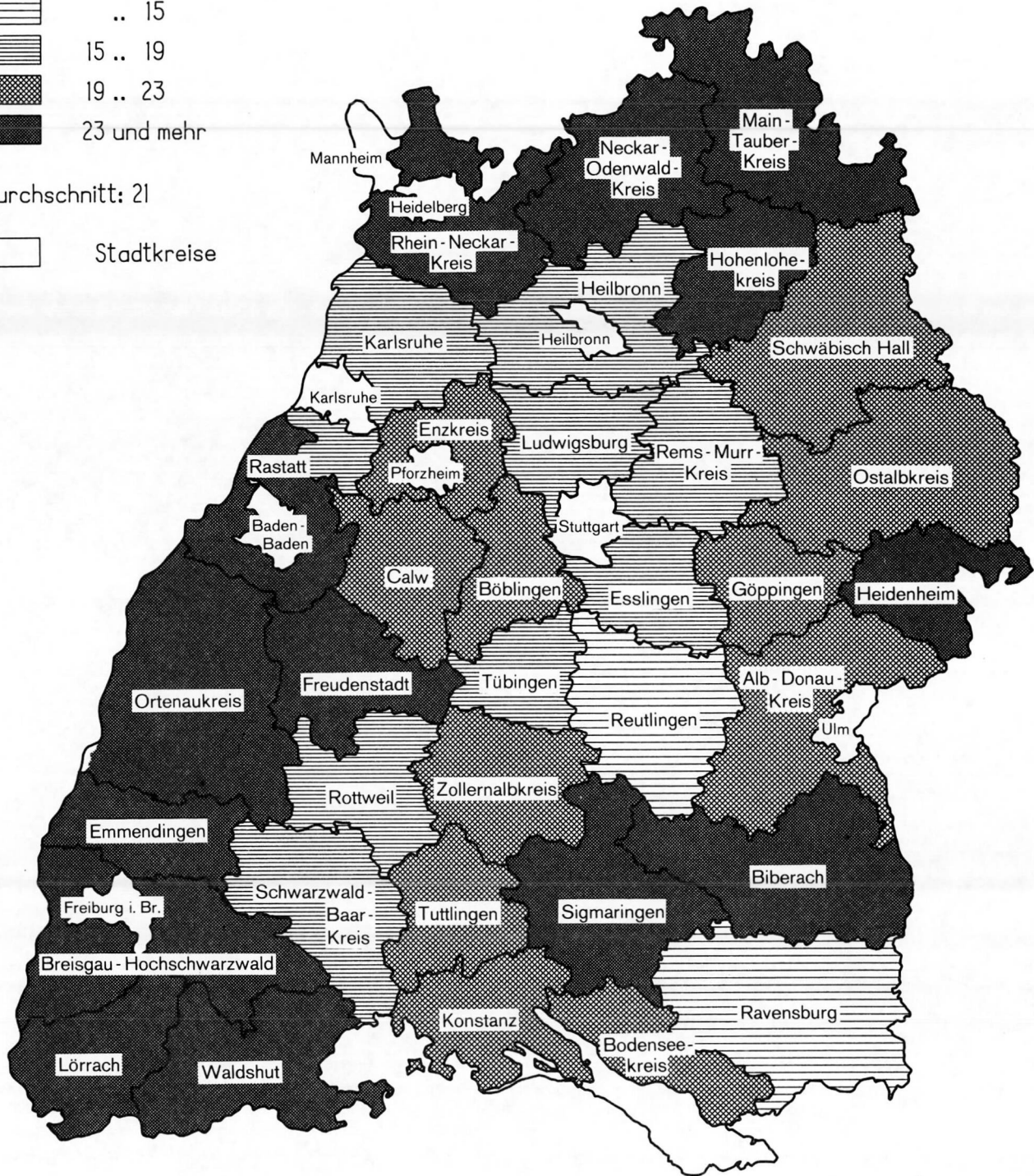
# Personalstand der Landkreise Baden-Württembergs 1990\*)

Kreisbedienstete je 10 000 Einwohner  
von .. bis unter



Durchschnitt: 21

 Stadtkreise



\*) ohne Krankenhäuser und Wirtschaftsbetriebe

# Tabellen



# 1. Der Sektor Staat in den Volkswirtschaftlichen Gesamtrechnungen Baden-Württembergs 1970, 1980 und 1986 bis 1989 <sup>\*)</sup>

Jahre	Baden-Württemberg				Bundesgebiet		
	insgesamt	darunter Sektor Staat			insgesamt	darunter Sektor Staat	
		absolut	Anteil am insgesamt (Sp. 1)	Anteil am Bundesgebiet (Sp. 6)		absolut	Anteil am insgesamt (Sp. 5)
	Mill. DM		%		Mill. DM		%
	1	2	3	4	5	6	7

## Bruttowertschöpfung (unbereinigt) <sup>1)</sup> in jeweiligen Preisen

1970	100 969	8 218	8,1	13,1	645 910	62 560	9,7
1980	223 487	24 039	10,8	13,9	1 422 910	172 390	12,1
1986	302 340	30 343	10,0	14,0	1 880 060	217 390	11,6
1987	314 892	31 608	10,0	14,0	1 941 780	226 180	11,6
1988	331 950	32 625	9,8	14,0	2 045 850	232 430	11,4
1989	350 518	33 647	9,6	14,1	2 164 140	239 120	11,0

## Bruttoeinkommen aus unselbständiger Arbeit (Inlandskonzept)

1970	56 234	7 748	13,8	13,1	359 290	59 200	16,5
1980	137 425	22 622	16,5	13,9	842 840	162 660	19,3
1986	174 449	28 331	16,2	13,9	1 037 210	203 540	19,6
1987	182 155	29 515	16,2	13,9	1 079 050	211 740	19,6
1988	189 012	30 430	16,1	14,0	1 121 600	217 330	19,4
1989	198 568	31 323	15,8	14,0	1 172 040	223 180	19,0

## Erwerbstätige in 1000 (Inlandskonzept) <sup>3)</sup>

1970	4 197	392	9,3	13,2	26 560	2 978	11,2
1980	4 236	542	12,8	13,9	26 278	3 903	14,9
1986	4 243	576	13,6	13,9	25 710	4 132	16,1
1987	4 296	590	13,7	14,1	25 911	4 174	16,1

## Bruttosozialprodukt, Staatsverbrauch in jeweiligen Preisen

1970	107 343	14 020	13,1	13,2	675 700	106 470	15,8
1980	239 737	41 171	17,2	13,8	1 485 200	297 790	20,1
1986	322 383	52 912	16,4	13,8	1 945 200	382 720	19,7
1987	336 073	55 312	16,5	13,9	2 015 600	397 510	19,7
1988	354 655	57 603	16,2	14,0	2 123 200	412 650	19,4
1989	379 142	58 552	15,4	14,0	2 261 300	418 960	18,5

## Investitionen einschließlich Saldo <sup>2)</sup> in jeweiligen Preisen

1970	26 986	5 312	19,7	17,1	172 050	31 090	18,1
1980	57 262	9 696	16,9	18,3	335 800	53 090	15,8
1986	66 323	7 813	11,8	16,7	377 390	46 870	12,4
1987	68 790	8 298	12,1	17,3	389 970	48 000	12,3
1988	71 829	8 559	11,9	17,5	415 980	48 860	11,6
1989	79 059	.	.	.	458 410	.	.

\*) Quelle: Volkswirtschaftliche Gesamtrechnungen der Länder. Berechnungsstand Herbst 1990. Bei den Ergebnissen ab 1988 handelt es sich um vorläufige Ergebnisse. - 1) D.h. einschließlich der unterstellten Entgelte für Bankdienstleistungen. - 2) Käufe von neuen Anlagen (einschließlich selbsterstellten Anlagen) sowie von gebrauchten Anlagen nach Abzug der Verkäufe von gebrauchten Anlagen (einschließlich Schrott). - 3) Die Angaben basieren auf der AZ/VZ 1970, eine Neuberechnung auf der Grundlage AZ/VZ 1987 ist in Vorbereitung.

**2. Landes- und Gemeindehaushalte 1980, 1985 und 1989 nach Einnahme- und Ausgabearten**  
**– Gesamtwirtschaftliche Darstellung; Jahresrechnungsstatistik –**

Einnahmeart	Land			Gemeinden (Gv.) <sup>1)</sup>		
	1980	1985	1989	1980	1985	1989
	Mill. DM					

**Einnahmen der laufenden Rechnung**

Steuern netto	20 656	25 199	30 730	8 444	9 974	12 113
Steuerähnliche Abgaben	75	107	290	30	36	39
Einnahmen aus wirtschaftlicher Tätigkeit	771	698	836	1 293	1 655	1 821
Mieten und Pachten	79	61	69	417	596	693
Zinseinnahmen	71	75	32	266	202	293
Laufende Zuweisungen und Zuschüsse	2 925	3 386	4 612	7 593	10 368	12 102
von Verwaltungen	2 629	3 124	4 266	6 822	9 263	11 135
von anderen Bereichen <sup>2)</sup>	296	262	346	771	1 105	967
Schuldendiensthilfen	46	41	41	13	6	13
Sonstige laufende Einnahmen	1 250	1 053	1 370	2 444	3 196	4 202
Gebühren, sonstige Entgelte, Strafen	1 155	856	1 148	2 273	2 950	3 699
Sonstige Verwaltungseinnahmen	95	197	223	172	246	503
Summe laufende Rechnung	25 794	30 559	37 911	20 083	25 437	30 581

**Einnahmen der Kapitalrechnung**

Veräußerung von Sachvermögen	65	91	73	1 025	1 010	1 484
Zuweisungen und Zuschüsse für Investitionen	1 138	825	856	2 883	2 392	2 733
von Verwaltungen	1 089	802	847	1 862	1 604	1 908
von anderen Bereichen	48	23	9	1 021	788	825
Darlehensrückflüsse	174	492	222	135	213	86
Veräußerung von Beteiligungen	1	225	80	36	150	83
Schuldenaufnahme bei Verwaltungen	146	216	130	125	118	301
Summe Einnahmen der Kapitalrechnung	1 524	1 849	1 361	4 205	3 883	4 687

**Besondere Finanzierungsvorgänge**

Schuldenaufnahme am Kreditmarkt	4 276	4 315	5 751	1 560	1 403	1 441
Innere Darlehen der Gemeinden	-	-	-	8	47	18
Entnahmen aus Rücklagen	120	60	77	819	357	369
Überschüsse der Vorjahre	194	21	-	-	-	-
Haushaltstechnische Verrechnungen	91	52	106	6 377	7 442	9 853
Abschlußsumme der Haushalte	32 000	36 856	45 206	33 052	38 569	46 949

1) Ohne Zweckverbände und kaufmännisch buchende Krankenhäuser. – 2) Einschließlich Erstattungen von anderen Bereichen.

Noch: 2. Landes- und Gemeindehaushalte 1980, 1985 und 1989 nach Einnahme- und Ausgabearten  
 – Gesamtwirtschaftliche Darstellung; Jahresrechnungsstatistik –

Ausgabeart	Land			Gemeinden (Gv.) <sup>1)</sup>		
	1980	1985	1989	1980	1985	1989
	Mill. DM					

Ausgaben der laufenden Rechnung

Personalausgaben	12 463	13 927	16 047	4 949	6 028	7 190
Löhne und Gehälter	10 768	11 379	12 975	4 484	5 312	6 473
Versorgungsbezüge	1 695	2 548	2 316	465	592	717
Laufender Sachaufwand	2 040	2 231	3 221	3 857	5 038	5 779
Unterhalt von unbeweglichem Vermögen	175	229	255	850	1 069	1 221
Mieten und Pachten	96	119	472	84	113	172
Sonstige sächliche Verwaltungs- ausgaben <sup>2)</sup>	1 430	1 495	1 959	2 801	2 740	3 186
Sonstige Zuschüsse für laufende Zwecke	339	389	536	122	1 116	1 200
Zinsausgaben	1 153	2 175	2 315	796	1 032	921
Laufende Zuweisungen und Zuschüsse	8 543	10 003	12 370	6 754	9 440	11 541
an Verwaltungen	6 318	7 577	8 934	3 806	5 106	6 767
an andere Bereiche	2 225	2 426	3 436	2 948	4 334	4 774
Schuldendiensthilfen	501	326	302	14	15	12
Summe laufende Rechnung	24 699	28 662	34 255	16 370	21 553	25 444

Ausgaben der Kapitalrechnung

Sachinvestitionen	1 644	1 303	1 773	8 033	6 057	7 642
Baumaßnahmen	1 157	873	1 074	6 457	4 587	5 871
Erwerb von unbeweglichen Sachen	141	88	148	1 216	1 106	1 266
Erwerb von beweglichen Sachen	346	342	552	359	364	505
Vermögensübertragungen	3 588	2 826	3 614	529	542	721
Zuweisungen für Investitionen an Verwaltungen	2 276	1 612	2 201	200	176	238
Zuschüsse für Investitionen für andere Bereiche	1 312	1 214	1 413	329	366	482
Darlehen	481	619	355	129	252	199
Erwerb von Beteiligungen	5	7	16	275	341	247
Tilgungsausgaben bei Verwaltungen	44	51	58	54	86	85
Summe Ausgaben der Kapitalrechnung	5 763	4 805	5 816	9 019	7 278	8 894

Besondere Finanzierungsvorgänge

Schuldentilgung	1 383	3 275	4 238	875	1 368	1 359
Tilgung innerer Darlehen	-	-	-	3	10	6
Zurückführung an Rücklagen	63	54	99	425	633	1 133
Deckung von Vorjahresfehlbeträgen	-	-	332	77	27	62
Haushaltstechnische Verrechnungen	90	52	79	6 310	7 363	9 693
Abschlußsumme der Haushalte	31 999	36 849	44 822	33 080	38 232	46 591

1) Ohne Zweckverbände und kaufmännisch buchende Krankenhäuser. – 2) Einschließlich Erstattungen an andere Bereiche.

**3. Netto-Investitionsrate <sup>\*)</sup> der Gemeinden (Gv.) Baden-Württembergs 1980, 1985 und 1987 bis 1989 nach Gemeindegrößenklassen**  
**– Jahresrechnungsstatistik –**

Körperschaftsgruppen mit ... bis unter ... Einwohnern	1980	1985	1987	1988	1989
1000 DM					
Stadtkreise	550 160	500 823	617 607	513 684	585 518
davon					
500 000 und mehr	246 733	225 614	263 367	235 771	69 371
200 000 - 500 000	138 219	147 776	119 677	75 961	149 613
100 000 - 200 000	139 767	101 459	208 331	185 170	324 156
50 000 - 100 000	-	28 787	-	16 782	42 378
20 000 - 50 000	25 441	- 2 813	26 232	-	-
Kreisangehörige Gemeinden	1 757 691	1 754 721	2 551 096	2 445 671	3 041 735
davon					
50 000 und mehr	247 098	288 019	301 049	204 413	264 019
20 000 - 50 000	507 250	449 312	559 064	533 387	745 966
10 000 - 20 000	344 980	366 390	547 006	548 542	688 690
5 000 - 10 000	338 023	343 686	578 623	606 968	672 853
3 000 - 5 000	172 798	165 354	313 025	314 068	387 831
weniger als 3 000	147 542	141 960	252 329	238 293	282 376
Landkreisverwaltungen	318 623	189 812	252 319	394 105	412 067
Gemeinden (Gv.) insgesamt	2 626 474	2 445 356	3 421 022	3 353 460	4 039 320
DM je Einwohner					
Stadtkreise	301	278	339	284	319
davon					
500 000 und mehr	424	402	464	421	123
200 000 - 500 000	241	252	211	135	263
100 000 - 200 000	224	191	326	291	501
50 000 - 100 000	-	290	-	333	833
20 000 - 50 000	517	- 58	532	-	-
Kreisangehörige Gemeinden	237	236	339	323	397
davon					
50 000 und mehr	302	356	369	248	316
20 000 - 50 000	289	261	317	294	403
10 000 - 20 000	221	230	335	342	419
5 000 - 10 000	210	205	342	366	403
3 000 - 5 000	195	188	361	347	425
weniger als 3 000	191	186	332	315	379
Landkreisverwaltungen	35	25	34	52	54
Gemeinden (Gv.) insgesamt	284	264	366	358	425

<sup>\*)</sup> Berechnung:

Zuführung an Vermögenshaushalt, Grupp. 86 abzüglich Zuführung an Verwaltungshaushalt, Grupp. 90 ergibt die saldierten Zuführungen abzüglich  
- Ordentliche Tilgung, Grupp. 97 ohne Grupp. 978  
- Kreditbeschaffungskosten, Grupp. 990  
= Nettoinvestitionsrate.

Diese Berechnungsweise wurde für die Jahre 1987 bis 1989 angewandt; bei den früheren Jahren wurden die Zuführungen an den Verwaltungshaushalt nicht berücksichtigt. Die Nettoinvestitionsraten wurden auf der Grundlage der Jahresrechnungsstatistik ermittelt.

#### 4. Schlüsselzuweisungen an die Gemeinden in Baden-Württemberg 1989 und 1990 nach Gemeindegrößenklassen

Gemeindegruppe Größenklasse von ... bis ... unter Einwohnern	Schlüsselzuweisungen							
	insgesamt		nach § 4 FAG		nach § 5 Abs. 1 FAG mang. Steuerkraft		nach § 5 Abs. 3 FAG Mehrzuweisung	
			kommunale Investitionspauschale					
	1989	1990	1989	1990	1989	1990	1989	1990

1000 DM								
Stadtkreise								
250 000 und mehr	561 418	630 093	25 927	30 213	535 491	599 880	-	-
100 000 - 250 000	341 662	355 064	14 790	17 274	317 809	329 159	9 063	8 630
50 000 - 100 000	19 597	20 938	1 225	1 769	18 372	19 169	-	-
Zusammen	922 677	1 006 095	41 942	49 256	871 672	948 208	9 063	8 630
Kreisangehörige Gemeinden								
100 000 - 250 000	37 035	40 382	2 290	2 663	34 744	37 719	-	-
50 000 - 100 000	240 200	266 186	19 644	20 761	218 524	241 832	2 033	3 593
20 000 - 50 000	526 745	536 210	42 667	49 993	482 333	484 141	1 745	2 076
10 000 - 20 000	552 855	576 872	37 588	43 521	509 975	530 003	5 292	3 349
5 000 - 10 000	537 642	535 642	37 601	43 385	491 386	485 977	8 654	6 280
3 000 - 5 000	324 910	324 947	22 036	24 941	294 222	292 899	8 652	7 106
2 000 - 3 000	182 377	180 592	10 852	12 232	164 033	162 616	7 492	5 744
1 000 - 2 000	107 278	103 743	5 768	6 452	95 949	92 820	5 560	4 471
weniger als 1 000	24 570	23 696	1 183	1 341	21 480	20 727	1 907	1 628
Zusammen	2 533 611	2 588 269	179 629	205 289	2 312 646	2 348 734	41 336	34 246
Gemeinden insgesamt	3 456 288	3 594 363	221 571	254 545	3 184 318	3 296 941	50 399	42 877

DM je Einwohner								
Stadtkreise								
250 000 und mehr	500	554	23	27	477	527	-	-
100 000 - 250 000	536	548	23	27	498	508	14	13
50 000 - 100 000	388	411	24	35	364	377	-	-
Zusammen	509	548	23	27	481	516	5	5
Kreisangehörige Gemeinden								
100 000 - 250 000	370	399	23	26	347	372	-	-
50 000 - 100 000	331	362	27	28	301	329	3	5
20 000 - 50 000	290	289	24	27	266	261	1	1
10 000 - 20 000	344	350	23	26	318	322	3	2
5 000 - 10 000	324	319	23	26	296	289	5	4
3 000 - 5 000	359	360	24	28	325	324	10	8
2 000 - 3 000	394	396	23	27	354	356	16	13
1 000 - 2 000	437	433	24	27	391	387	23	19
weniger als 1 000	497	482	24	27	434	422	39	33
Zusammen	335	338	24	27	306	306	5	4
Gemeinden insgesamt	369	378	24	27	340	347	5	5

#### Nachrichtlich:

Schlüsselzuweisungen an die Landkreise nach § 8 FAG: 1989: 486 505 TDM; 1990: 502 574 TDM.

Schlüsselzuweisungen an die Landeswohlfahrtsverbände nach § 10a FAG: 1989: 297 490 TDM; 1990: 307 451 TDM.

5. Zahlungsströme zwischen Land und Gemeinden (Gv.) Baden-Württembergs 1989  
– Jahresrechnungsstatistik –

Körperschaftsgruppe Zuweisung/Umlage		Land	Gemeinden und Gemeindeverbände				
			insgesamt	Stadtkreise	Kreis- angehörige Gemeinden	Landkreise	Bezirks- verbände
1000 DM							
Zahlungsstrom zwischen Land und Gemeinden	Einnahme	2 622 510	5 477 452	1 276 377	2 602 988	1 293 611	304 476
	Ausgabe	5 477 452	2 622 510	634 633	1 838 650	149 227	-
Finanzausgleichsumlage	Einnahme	2 622 510	-	-	-	-	-
	Ausgabe	-	2 622 510	634 633	1 838 650	149 227	-
Schlüssel- und Bedarfs- zuweisungen	Einnahme	-	4 380 326	1 039 378	2 544 268	497 144	299 536
	Ausgabe	4 380 326	-	-	-	-	-
Sonstige Zuweisungen	Einnahme	-	1 097 126	236 999	58 720	796 467	4 940
	Ausgabe	1 097 126	-	-	-	-	-
Zahlungsstrom zwischen Gemeinden und Gemeindeverbänden	Einnahme		3 196 814	-	-	1 879 658	1 317 156
	Ausgabe		3 196 814	320 958	1 879 969	995 887	-
davon							
Kreisumlage	Einnahme		1 879 658	-	-	1 879 658	-
	Ausgabe		1 879 658	-	1 879 658	-	-
Landeswohlfahrtsumlage	Einnahme		1 311 591	-	-	-	1 311 591
	Ausgabe		1 311 591	320 115	-	991 476	-
Regionalverbandsumlage	Einnahme		5 565	-	-	-	5 565
	Ausgabe		5 565	843	311	4 411	-
Zahlungsstrom zwischen Gemeinden (Gv.) und Zweckverbänden							
Zweckverbandsumlage	Einnahme	285 664	-	-	-	-	-
	Ausgabe	-	285 664	27 613	240 522	17 109	420

6. Schuldenstand der Zweckverbände \*) Baden-Württembergs am 31. Dezember 1990 nach Art der Schulden und Aufgabenbereichen  
– Schuldenstandstatistik –

Art der Schulden	Zweck- verbände insgesamt	Ausgabenbereich						
		Wasser- versorgung	Abwasser	Schulen	Elek- trizitäts- und Gas- versorgung	Alten- pflege- heime	Abfall- beseiti- gung	Sonstige
1000 DM								
Schulden aus Kreditmarktmitteln	433 223	14 467	345 331	37 045	5 136	5 433	1 323	24 488
Anleihen	-	-	-	-	-	-	-	-
Sonstige Wertpapierschulden	-	-	-	-	-	-	-	-
Schulden bei								
Sparkassen	133 102	6 704	90 923	14 074	5 136	2 778	1 206	12 221
Girozentralen/Landesbanken	138 004	1 477	120 580	10 054	-	1 732	-	4 161
sonstigen Kreditinstituten	143 645	6 193	120 330	12 917	-	637	117	3 451
Bausparkassen	5 322	-	3 158	-	-	-	-	2 164
Versicherungsunternehmen	563	33	530	-	-	-	-	-
sonstigen Stellen	10 016	-	9 066	-	-	-	-	950
Schulden bei								
Bundesbahn und Bundespost	-	-	-	-	-	-	-	-
der Bundesanstalt für Arbeit	-	-	-	-	-	-	-	-
öffentlichen Zusatzversorgungs- einrichtungen	2 571	-	744	-	-	286	-	1 541
Sozialversicherungen	-	-	-	-	-	-	-	-
Schulden bei ausländischen Stellen	-	-	-	-	-	-	-	-
Fundierte Schulden (ohne Schulden bei Verwaltungen)	433 223	14 467	345 331	37 045	5 136	5 433	1 323	24 488
Schulden bei Verwaltungen	93 875	3 339	87 933	-	-	359	-	2 244
beim Bund und LAF	4 758	835	3 796	-	-	76	-	51
beim ERP-Sondervermögen	84 036	2 504	80 800	-	-	98	-	634
bei Ländern	790	-	745	-	-	20	-	25
bei Gemeinden (Gv.)	2 141	-	1 342	-	-	105	-	634
bei Zweckverbänden	2 150	-	1 250	-	-	-	-	900
Fundierte Schulden insgesamt	527 098	17 806	433 264	37 045	5 136	5 792	1 323	26 732
Nachrichtlich:								
Kassenkredite	6 048	400	4 231	-	-	1 000	180	231
innere Darlehen	-	-	-	-	-	-	-	-
Bürgschaften	68 910	-	-	-	65 000	-	-	3 910

\*) 306 Zweckverbände, davon 208 verschuldet, ohne Gemeindeverwaltungsverbände, ohne Krankenhäuser.

**7. Schulden der Gemeinden (Gv.) Baden-Württembergs am 31. Dezember 1990 nach Art der Schulden, Körperschaftsgruppen und Gemeindegrößenklassen**  
**– Schuldenstandstatistik –**

Art der Schulden	Gemeinden (Gv.) insgesamt <sup>1)</sup>	Stadtkreise	Kreisange- hörige Gemeinden zusammen	Davon mit ... Einwohnern			Landkreise
				10 000 und mehr	3 000 bis unter 10 000	unter 3 000	
				1000 DM			
a) Schuldenstand nach Arten							
Schulden aus Kreditmarktmitteln	150 032	150 032	—	—	—	—	—
Anleihen	—	—	—	—	—	—	—
Sonstige Wertpapiersschulden	—	—	—	—	—	—	—
Schulden bei							
Sparkassen	3 661 418	717 619	2 322 072	1 434 039	673 999	214 034	614 421
Girozentralen/Landesbanken	3 471 813	883 910	1 889 673	1 288 633	487 598	113 442	697 729
Sonstigen Kreditinstituten	4 713 084	1 704 765	2 584 289	1 601 085	780 893	202 311	423 950
Bausparkassen	534 148	219 410	282 559	212 870	49 721	19 968	31 735
Versicherungsunternehmen	184 778	105 334	53 261	26 854	17 232	9 175	26 183
sonstigen Stellen	125 744	42 248	79 681	48 881	19 622	11 178	3 815
Schulden bei							
Bundesbahn und Bundespost	3 238	111	3 127	2 145	576	406	—
der Bundesanstalt für Arbeit	16 472	1 741	14 371	7 067	5 673	1 631	360
öffentlichen Zusatzversorgungseinrichtungen	829 209	285 147	314 823	271 441	40 153	3 229	215 021
Sozialversicherungen	6 408	553	1 421	305	473	643	4 434
Schulden bei ausländischen Stellen	80 286	1 461	70 017	57 442	4 682	7 893	8 808
Schulden aus Kreditmarktmitteln zusammen	13 676 576	4 112 331	7 615 294	4 950 762	2 080 622	583 910	1 926 456
DM je Einwohner	1 406	2 199	970	1 098	797	798	245
Schulden bei Verwaltungen	1 489 619	279 938	1 035 802	688 951	267 636	79 215	142 542
beim Bund und LAF	384 751	30 428	287 480	174 030	87 281	26 169	65 131
beim ERP-Sondervermögen	932 990	227 130	652 077	458 307	149 383	44 387	53 783
bei Ländern	96 988	20 785	70 933	44 396	22 022	4 515	3 346
Bei Gemeinden (Gv)	46 297	1 260	7 711	5 163	958	1 590	9 625
bei Zweckverbänden	28 593	335	17 601	7 055	7 992	2 554	10 657
Fundierte Schulden zusammen	15 166 195	4 392 269	8 651 096	5 639 713	2 348 258	663 125	2 068 998
DM je Einwohner	1 560	2 348	1 102	1 250	899	906	263
Schulden der Eigenbetriebe	3 253 951	822 371	2 431 580	1 808 770	583 705	39 105	—
aus Kreditmarktmitteln	2 697 657	525 533	2 172 124	1 673 492	470 384	28 248	—
bei Verwaltungen	556 294	296 838	259 456	135 278	113 321	10 857	—
Schulden insgesamt(einschließlich Eigenbetriebe)	18 420 146	5 214 640	11 082 676	7 448 483	2 931 963	702 230	2 068 998
DM je Einwohner	1 894	2 788	1 411	1 651	1 123	960	263
Nachrichtlich:							
Kassenkredite	129 198	5 000	82 198	39 256	28 248	14 694	42 000
Innere Darlehen	50 223	16 010	20 556	14 826	3 575	2 155	10 957
Bürgschaften	4 920 524	2 209 609	2 564 939	1 902 333	568 533	94 073	141 726

**b) Schuldenaufnahmen nach Arten**

<b>Schulden aus Kreditmarktmitteln</b>							
Anleihen	–	–	–	–	–	–	–
Sonstige Wertpapiersschulden	–	–	–	–	–	–	–
<b>Schulden bei</b>							
Sparkassen	270 843	51 390	154 067	87 489	53 759	12 819	65 386
Girozentralen/Landesbanken	250 312	60 475	152 267	95 867	42 552	13 848	37 570
Sonstigen Kreditinstituten	667 798	241 988	355 392	247 059	86 712	21 621	70 418
Bausparkassen	147 738	69 138	72 304	58 865	9 612	3 827	6 296
Versicherungsunternehmen	7 521	2 000	2 921	1 120	434	1 367	2 600
sonstigen Stellen	17 045	92	16 953	11 562	4 145	1 246	–
<b>Schulden bei</b>							
Bundesbahn und Bundespost	–	–	–	–	–	–	–
der Bundesanstalt für Arbeit	1 267	–	1 267	1 267	–	–	–
öffentlichen Zusatzversorgungseinrichtungen	70 370	17 650	18 470	15 250	2 800	420	34 000
Sozialversicherungen	30	–	30	–	30	–	–
<b>Schulden bei ausländischen Stellen</b>	<b>1 500</b>	<b>–</b>	<b>1 500</b>	<b>–</b>	<b>300</b>	<b>1 200</b>	<b>–</b>
<b>Schuldenaufnahmen zusammen</b>							
(ohne Schulden bei Verwaltungen)	<b>1 434 424</b>	<b>442 733</b>	<b>775 171</b>	<b>518 479</b>	<b>200 344</b>	<b>56 348</b>	<b>216 270</b>
<b>Schulden bei Verwaltungen</b>	<b>337 129</b>	<b>88 752</b>	<b>217 360</b>	<b>135 961</b>	<b>65 546</b>	<b>15 853</b>	<b>30 745</b>
beim Bund und LAF	110 614	335	82 993	49 689	27 955	5 349	27 014
beim ERP-Sondervermögen	206 838	87 015	116 364	76 429	30 210	9 725	3 459
bei Ländern	15 966	1 395	14 489	7 245	7 012	232	82
bei Gemeinden (Gv)	1 508	–	1 508	961	–	547	–
bei Zweckverbänden	2 203	7	2 006	1 637	369	–	190
<b>Schuldenaufnahmen insgesamt</b>	<b>1 771 553</b>	<b>531 485</b>	<b>992 531</b>	<b>654 440</b>	<b>265 890</b>	<b>72 201</b>	<b>247 015</b>

1) Einschließlich Verbände: Schuldenstand 53 832 Tsd. DM.

**8. Schuldenstand der kreisangehörigen Gemeinden sowie der Stadt- und Landkreise Baden-Württembergs am 31. Dezember 1990**  
– Schuldenstandstatistik –

Kreis Region Regierungsbezirk Land	Gemeinden			Landkreise		
	Schuldenstand <sup>1)</sup> am 31. Dezember 1990		dagegen am 31. Dezember 1989	Schuldenstand <sup>1)</sup> am 31. Dezember 1990		dagegen am 31. Dezember 1989
	1000 DM	DM je Einwohner		1000 DM	DM je Einwohner	
<b>Stadtkreis</b>						
Stuttgart, Landeshauptstadt	1 555 616	2 702	2 489	–	–	–
<b>Landkreise</b>						
Böblingen	427 089	1 289	1 145	137 313	414	489
Esslingen	471 958	989	955	171 645	360	314
Göppingen	282 626	1 173	1 196	61 642	256	223
Ludwigsburg	415 550	902	914	98 426	214	208
Rems-Murr-Kreis	390 793	1 037	1 060	87 912	233	260
<b>Region Mittlerer Neckar</b>	<b>3 543 632</b>	<b>1 439</b>	<b>1 372</b>	<b>556 938</b>	<b>295</b>	<b>297</b>
<b>Stadtkreis</b>						
Heilbronn	104 991	913	971	–	–	–
<b>Landkreise</b>						
Heilbronn	172 949	645	706	12 547	47	48
Hohenlohekreis	93 836	1 024	1 034	11 058	121	140
Schwäbisch Hall	267 865	1 654	1 623	34 969	216	236
Main-Tauber-Kreis	178 617	1 408	1 325	34 077	269	273
<b>Region Franken</b>	<b>818 258</b>	<b>1 072</b>	<b>1 082</b>	<b>92 651</b>	<b>143</b>	<b>152</b>
<b>Landkreise</b>						
Heidenheim	182 787	1 405	1 432	21 070	162	190
Ostalbkreis	392 512	1 348	1 388	134 191	461	465
<b>Region Ostwürttemberg</b>	<b>575 299</b>	<b>1 365</b>	<b>1 401</b>	<b>155 261</b>	<b>368</b>	<b>380</b>
<b>Regierungsbezirk Stuttgart</b>	<b>4 937 189</b>	<b>1 354</b>	<b>1 315</b>	<b>804 850</b>	<b>272</b>	<b>277</b>
<b>Stadtkreise</b>						
Baden-Baden	115 991	2 250	2 407	–	–	–
Karlsruhe	482 178	1 767	1 795	–	–	–
<b>Landkreise</b>						
Karlsruhe	262 047	695	706	57 772	153	168
Rastatt	160 859	793	813	82 105	405	377
<b>Region Mittlerer Oberrhein</b>	<b>1 021 075</b>	<b>1 129</b>	<b>1 156</b>	<b>139 877</b>	<b>242</b>	<b>241</b>
<b>Stadtkreise</b>						
Heidelberg	152 635	1 124	1 143	–	–	–
Mannheim	1 117 851	3 625	3 699	–	–	–
<b>Landkreise</b>						
Neckar-Odenwald-Kreis	155 482	1 133	1 154	67 481	492	523
Rhein-Neckar-Kreis	467 428	967	924	184 422	381	322
<b>Region Unterer Neckar</b>	<b>1 893 396</b>	<b>1 778</b>	<b>1 788</b>	<b>251 903</b>	<b>406</b>	<b>366</b>
<b>Stadtkreis</b>						
Pforzheim	163 647	1 462	1 370	–	–	–
<b>Landkreise</b>						
Calw	173 191	1 189	1 231	10 584	73	79
Enzkreis	141 086	812	818	20 085	116	96
Freudenstadt	124 288	1 143	1 183	28 249	260	283
<b>Region Nordschwarzwald</b>	<b>602 212</b>	<b>1 115</b>	<b>1 118</b>	<b>58 918</b>	<b>138</b>	<b>138</b>
<b>Regierungsbezirk Karlsruhe</b>	<b>3 516 683</b>	<b>1 402</b>	<b>1 416</b>	<b>450 698</b>	<b>277</b>	<b>262</b>
<b>Stadtkreis</b>						
Freiburg im Breisgau	512 726	2 709	2 671	–	–	–
<b>Landkreise</b>						
Breisgau-Hochschwarzwald	222 433	1 036	1 073	35 944	167	178
Emmendingen	155 027	1 123	1 183	14 917	108	115
Ortenaukreis	439 883	1 196	1 245	174 386	474	453
<b>Region Südllicher Oberrhein</b>	<b>1 330 069</b>	<b>1 462</b>	<b>1 492</b>	<b>225 247</b>	<b>313</b>	<b>306</b>
<b>Landkreise</b>						
Rottweil	229 400	1 748	1 883	27 227	207	232
Schwarzwald-Baar-Kreis	310 802	1 554	1 603	48 263	241	244
Tuttlingen	181 217	1 526	1 486	33 148	279	227
<b>Region Schwarzwald-Baar-Heuberg</b>	<b>721 419</b>	<b>1 603</b>	<b>1 654</b>	<b>108 638</b>	<b>241</b>	<b>236</b>
<b>Landkreise</b>						
Konstanz	292 020	1 199	1 241	49 414	203	177
Lörrach	379 269	1 898	1 933	44 032	220	240
Waldshut	149 483	974	1 019	70 107	457	494
<b>Region Hochrhein-Bodensee</b>	<b>820 772</b>	<b>1 375</b>	<b>1 416</b>	<b>163 553</b>	<b>274</b>	<b>279</b>
<b>Regierungsbezirk Freiburg</b>	<b>2 872 260</b>	<b>1 468</b>	<b>1 506</b>	<b>497 438</b>	<b>281</b>	<b>279</b>
<b>Landkreise</b>						
Reutlingen	213 799	835	835	50 107	196	199
Tübingen	219 608	1 150	1 178	58 181	305	325
Zollernalbkreis	273 931	1 525	1 619	46 022	256	299
<b>Region Neckar-Alb</b>	<b>707 338</b>	<b>1 129</b>	<b>1 164</b>	<b>154 310</b>	<b>246</b>	<b>266</b>
<b>Stadtkreis</b>						
Ulm	186 634	1 698	1 693	–	–	–
<b>Landkreise</b>						
Alb-Donau-Kreis	155 118	928	903	27 027	162	146
Biberach	149 909	931	1 026	3 267	20	15
<b>Region Donau-Iller<sup>2)</sup></b>	<b>491 661</b>	<b>1 122</b>	<b>1 147</b>	<b>30 294</b>	<b>92</b>	<b>82</b>
<b>Landkreise</b>						
Bodenseekreis	132 507	727	766	18 974	104	118
Ravensburg	281 740	1 153	1 173	74 207	304	287
Sigmaringen	103 987	870	880	38 227	320	345
<b>Region Bodensee-Oberschwaben</b>	<b>518 234</b>	<b>949</b>	<b>974</b>	<b>131 408</b>	<b>241</b>	<b>243</b>
<b>Regierungsbezirk Tübingen</b>	<b>1 717 233</b>	<b>1 066</b>	<b>1 095</b>	<b>316 012</b>	<b>211</b>	<b>217</b>
<b>Baden-Württemberg</b>	<b>13 043 365</b>	<b>1 341</b>	<b>1 343</b>	<b>2 068 998</b>	<b>263</b>	<b>263</b>

1) Fundierte Schulden ohne Kassenkredite. – 2) Soweit Land Baden-Württemberg.



**9. Sozialversicherungspflichtig beschäftigte Arbeitnehmer in den Stadt- und Landkreisen Baden-Württembergs am 30. Juni 1990 nach Wirtschaftsabteilungen**

Stadtkreise Landkreise Regionen	Insgesamt	Davon in der Wirtschaftsabteilung <sup>1)</sup>									
		Land- und Forstwirt- schaft, Tier- haltung und Fischerei	Energie- wirtschaft und Wasser- ver- sorgung, Bergbau	Verarbeiten- des Gewerbe (ohne Bau- gewerbe) <sup>2)</sup>	Bau- gewerbe	Handel	Verkehr und Nach- richten- über- mittlung	Kredit- institute und Versiche- rungs- gewerbe	Dienst- lei- stungen, a.n.g.	Organi- sationen ohne Erwerbs- charakter und private Haushalte	Gebiets- körper- schaften und Sozialver- sicherung
REG.-BEZ. STUTTGART											
STADTKREIS STUTTGART	378 731	1 427	5 286	131 209	18 178	49 323	18 738	30 126	80 598	18 079	25 767
LANDKREISE											
BOEBLINGEN	154 613	761	493	94 071	6 003	17 047	2 587	4 286	20 278	2 175	6 912
ESSLINGEN	188 141	1 215	1 564	104 427	10 594	22 838	7 273	3 923	26 267	2 127	7 913
GOEPPINGEN	87 912	653	394	47 600	6 431	9 841	2 992	2 586	11 562	1 184	4 669
LUDWIGSBURG	158 675	1 766	1 113	78 683	9 819	19 507	9 608	6 551	24 353	1 330	5 945
REMS-MURR-KREIS	129 717	1 488	424	71 574	9 372	13 961	3 195	3 373	21 036	1 343	3 951
REGION MITTLERER NECKAR	1 097 789	7 310	9 274	527 564	60 397	132 517	44 393	50 845	184 094	26 238	55 157
STADTKREIS HEILBRONN	64 564	421	1 420	23 195	3 496	11 789	4 870	3 012	10 585	848	4 928
LANDKREISE											
HEILBRONN	80 650	1 331	1 494	44 593	4 933	9 628	1 646	1 564	11 821	733	2 907
HOHENLOHEKREIS	35 111	608	373	19 552	2 238	5 430	670	777	3 588	379	1 496
SCHWABISCH HALL	55 376	843	331	25 780	4 533	4 710	1 729	4 536	8 450	695	3 769
MAIN-TAUBER-KREIS	43 874	567	257	21 042	3 580	3 668	703	1 221	8 220	612	4 004
REGION FRANKEN	279 575	3 770	3 875	134 162	18 780	35 225	9 618	11 110	42 664	3 267	17 104
LANDKREISE											
HEIDENHEIM	50 532	530	463	31 132	3 401	3 857	947	1 202	6 568	617	1 815
OSTALBKREIS	103 212	1 318	828	58 733	7 024	9 130	2 327	2 764	13 974	963	6 151
REGION OSTWUERTTEMBERG	153 744	1 848	1 291	89 865	10 425	12 987	3 274	3 966	20 542	1 580	7 966
ZUSAMMEN	1 531 108	12 928	14 440	751 591	89 602	180 729	57 285	65 921	247 300	31 085	80 227
DAVON: STADTKREISE	443 295	1 848	6 706	154 404	21 674	61 112	23 608	33 138	91 183	18 927	30 695
LANDKREISE	1 087 813	11 080	7 734	597 187	67 928	119 617	33 677	32 783	156 117	12 158	49 532
REG.-BEZ. KARLSRUHE											
STADTKREISE											
BADEN BADEN	26 060	317	165	6 530	1 867	2 437	780	767	10 428	532	2 237
KARLSRUHE	148 941	371	3 651	38 817	8 119	22 083	10 223	10 818	37 559	4 339	12 961
LANDKREISE											
KARLSRUHE	110 765	791	1 362	54 807	7 698	12 028	3 135	2 425	23 100	708	4 711
RASTATT	74 017	858	411	42 324	6 054	6 244	2 020	1 805	9 659	585	4 057
REGION MITTLERER OBERRHEIN	359 783	2 337	5 589	142 478	23 738	42 792	16 158	15 815	80 746	6 164	23 966
STADTKREISE											
HEIDELBERG	72 042	298	797	19 139	2 799	7 957	2 800	1 988	28 911	1 622	5 731
MANNHEIM	175 165	424	3 274	66 781	9 656	25 478	10 106	10 195	36 562	2 501	10 188
LANDKREISE											
NECKAR-ODENWALD-KREIS	40 850	431	515	18 994	3 789	3 320	982	980	7 529	555	3 755
RHEIN-NECKAR-KREIS	128 199	1 085	765	63 171	10 221	16 835	3 662	3 231	22 784	1 111	5 334
REGION UNTERER NECKAR	416 256	2 238	5 351	168 085	26 465	53 590	17 550	16 394	95 786	5 789	25 008
STADTKREIS PFORZHEIM	62 473	301	109	29 438	3 072	13 079	922	2 332	9 111	1 147	2 962
LANDKREISE											
CALW	41 416	841	247	16 126	3 081	3 783	1 232	1 158	10 405	962	3 581
ENZKREIS	49 604	463	176	32 133	3 080	4 547	1 063	641	5 805	325	1 371
FREUDENSTADT	37 218	629	110	17 671	2 728	3 538	1 247	924	7 654	436	2 281
REGION NORDSCHWARZWALD	190 711	2 234	642	95 368	11 961	24 947	4 464	5 055	32 975	2 870	10 195
ZUSAMMEN	966 750	6 809	11 582	405 931	62 164	121 329	38 172	37 264	209 507	14 823	59 169
DAVON: STADTKREISE	484 681	1 711	7 996	160 705	25 513	71 034	24 831	26 100	122 571	10 141	34 079
LANDKREISE	482 069	5 098	3 586	245 226	36 651	50 295	13 341	11 164	86 936	4 682	25 090

1) Systematik der Wirtschaftszweige (Fassung für die Berufszählung 1970).-2) Einschließlich der Personen "ohne Angabe" der Wirtschaftsabteilung.

Noch: 9. Sozialversicherungspflichtig beschäftigte Arbeitnehmer in den Stadt- und Landkreisen Baden-Württembergs am 30. Juni 1990 nach Wirtschaftsabteilungen

Stadtkreise Landkreise Regionen	Insgesamt	Davon in der Wirtschaftsabteilung <sup>1)</sup>									
		Land- und Forstwirtschaft, Tierhaltung und Fischerei	Energie- wirtschaft und Wasser- versorgung, Bergbau	Verarbeiten- des Gewerbe (ohne Bau- gewerbe) <sup>2)</sup>	Bau- gewerbe	Handel	Verkehr und Nach- richten- über- mittlung	Kredit- institute und Versiche- rungs- gewerbe	Dienst- lei- stungen, a.n.g.	Organi- sationen ohne Erwerbs- charakter und private Haushalte	Gebiets- körper- schaften und Sozialver- sicherung
REG.-BEZ. FREIBURG											
STADTKREIS FREIBURG IM BREISGAU	87 556	387	702	18 652	4 487	14 216	4 422	4 448	27 680	5 114	7 448
LANDKREISE											
BREISGAU-HOCHSCHWARZWALD	57 610	901	257	22 797	5 270	6 703	1 545	1 428	15 025	844	2 840
EMMENDINGEN	38 445	414	282	19 076	3 414	3 784	734	1 049	7 306	489	1 897
ORTENAU-KREIS	139 316	1 595	992	64 247	10 219	17 601	6 118	3 526	25 154	1 566	8 298
REGION SÜDLICHER OBERRHEIN	322 927	3 297	2 233	124 772	23 390	42 304	12 819	10 451	75 165	8 013	20 483
LANDKREISE											
ROTTWEIL	49 271	407	285	28 956	3 371	4 052	1 620	1 127	6 288	496	2 669
SCHWARZWALD-BAAR-KREIS	81 771	475	506	46 119	4 815	7 605	2 136	2 061	13 408	749	3 897
TUTTlingen	46 938	300	324	29 696	2 892	4 116	878	1 068	4 986	362	2 316
REGION SCHWARZWALD - BAAR - HEUBERG	177 980	1 182	1 115	104 771	11 078	15 773	4 634	4 256	24 682	1 607	8 882
LANDKREISE											
KONSTANZ	80 329	1 049	542	34 781	4 611	9 569	3 448	2 479	18 289	1 240	4 321
LOERRACH	68 907	537	601	33 873	4 788	7 827	3 541	1 667	11 430	965	3 678
WALDSHUT	47 473	436	875	23 514	4 048	4 923	915	1 191	8 274	617	2 680
REGION HOCHRRHEIN - BODENSEE	196 709	2 022	2 018	92 168	13 447	22 319	7 904	5 337	37 993	2 822	10 679
ZUSAMMEN	697 616	6 501	5 366	321 711	47 915	80 396	25 357	20 044	137 840	12 442	40 044
DAVON: STADTKREISE	87 556	387	702	18 652	4 487	14 216	4 422	4 448	27 680	5 114	7 448
LANDKREISE	610 060	6 114	4 664	303 059	43 428	66 180	20 935	15 596	110 160	7 328	32 596
REG.-BEZ. TUEBINGEN											
LANDKREISE											
REUTLINGEN	98 502	1 080	395	50 074	7 734	11 600	3 111	2 804	15 823	1 218	4 663
TUEBINGEN	55 829	456	410	18 737	3 599	6 074	1 932	1 724	17 511	1 742	3 644
ZOLLERNALBKREIS	71 976	888	483	45 083	3 805	6 894	1 510	1 760	7 709	565	3 279
REGION NECKAR - ALB	226 307	2 424	1 288	113 894	15 138	24 568	6 553	6 288	41 043	3 525	11 586
STADTKREIS ULM	75 532	302	1 117	30 457	3 422	12 076	3 586	2 581	15 986	1 310	4 695
LANDKREISE											
ALB-DONAU-KREIS	41 428	770	218	23 316	4 093	3 563	1 016	1 000	5 248	504	1 700
BIBERACH	54 091	860	913	28 560	4 692	4 848	1 354	1 392	8 214	701	2 557
REGION DONAU - ILLER 3)	171 051	1 932	2 248	82 333	12 207	20 487	5 956	4 973	29 448	2 515	8 952
LANDKREISE											
BODENSEEKREIS	67 186	796	356	35 871	4 464	5 727	1 396	1 597	13 500	550	2 929
RAVENSBURG	85 724	1 418	374	36 714	5 745	9 899	2 999	2 600	19 889	1 308	4 778
SIGMARINGEN	40 235	672	147	20 471	3 527	3 411	777	1 079	6 147	468	3 536
REGION BODENSEE - OBERSCHWABEN	193 145	2 886	877	93 056	13 736	19 037	5 172	5 276	39 536	2 326	11 243
ZUSAMMEN	590 503	7 242	4 413	289 283	41 081	64 092	17 681	16 537	110 027	8 366	31 781
DAVON: STADTKREIS	75 532	302	1 117	30 457	3 422	12 076	3 586	2 581	15 986	1 310	4 695
LANDKREISE	514 971	6 940	3 296	258 826	37 659	52 016	14 095	13 956	94 041	7 056	27 086
BADEN-WUERTTEMBERG											
3 785 977	33 480	35 801	1 768 516	240 762	446 546	138 495	139 766	704 674	66 716	211 221	
DAVON: STADTKREISE	1 091 064	4 248	16 521	364 218	55 096	158 438	56 447	66 267	257 420	35 492	76 917
LANDKREISE	2 694 913	29 232	19 280	1 404 298	185 666	288 108	82 048	73 499	447 254	31 224	134 304

1) Systematik der Wirtschaftszweige (Fassung für die Berufszählung 1970). - 2) Einschließlich der Personen "ohne Angabe" der Wirtschaftsabteilung. - 3) Soweit Land Baden-Württemberg.

**10. Einnahmen und Ausgaben der Gemeinden (Gv.) Baden-Württembergs 1988 bis 1990 nach Arten**  
**— Gesamtwirtschaftliche Darstellung; vierteljährliche Kassenstatistik —**

EINNAHMEN/AUSGABEN	1988	1989	1990	1988	1989	1990
	1 000 DM			DM/EINWOHNER 1)		
<b>Einnahmen</b>						
Grundsteuer A+B	1 133 946	1 176 923	1 215 699	121	124	125
Gewerbesteuer nach Ertrag u. Kapital 2)	4 883 998	5 199 871	5 532 925	521	548	569
Gemeindeanteil a.d. Einkommensteuer	5 146 362	5 662 183	5 531 500	549	596	569
sonstige Steuern	119 736	117 731	132 661	13	12	14
Gebühren	3 193 421	3 388 887	3 708 216	341	357	381
sonstige Einnahmen der lfd. Rechnung	13 299 530	14 254 038	15 288 761	1 419	1 501	1 572
Zahlungen von gleicher Ebene	3 160 305	3 332 881	3 517 176	337	351	362
<b>Einnahmen der lfd. Rechnung</b>	<b>24 616 688</b>	<b>26 466 752</b>	<b>27 892 587</b>	<b>2 626</b>	<b>2 788</b>	<b>2 868</b>
Zuweisungen und Zuschüsse für Investitionen, einschl. Beiträge	2 683 281	2 578 366	2 606 476	286	272	268
Veräußerung von Vermögen	1 306 447	1 544 982	1 754 004	139	163	180
sonstige Einnahmen der Kapitalrechnung	239 458	359 411	382 203	26	38	39
Zahlungen von gleicher Ebene	80 768	75 556	79 666	9	8	8
<b>Einnahmen der Kapitalrechnung</b>	<b>4 148 418</b>	<b>4 407 204</b>	<b>4 663 017</b>	<b>443</b>	<b>464</b>	<b>480</b>
<b>bereinigte Einnahmen insgesamt</b>	<b>28 765 106</b>	<b>30 873 956</b>	<b>32 555 604</b>	<b>3 069</b>	<b>3 252</b>	<b>3 348</b>
<b>besondere Finanzierungsvorgänge</b>	<b>1 539 455</b>	<b>1 545 567</b>	<b>1 609 768</b>	<b>164</b>	<b>163</b>	<b>166</b>
darunter						
Schuldenaufnahme bei Kreditmarkt	1 423 797	1 435 165	1 498 012	152	151	154
Entnahme aus Rücklagen	111 087	102 069	103 628	12	11	11
<b>Ausgaben</b>						
Personalausgaben	6 997 540	7 160 180	7 631 863	746	754	785
laufender Sachaufwand 3)	5 416 164	5 687 179	6 097 162	578	599	627
laufende Zuweisungen und Zuschüsse 4)	10 247 406	11 016 493	11 764 422	1 093	1 160	1 210
Zinsausgaben	892 856	928 607	999 641	95	98	103
Zahlungen von gleicher Ebene	3 160 305	3 332 881	3 517 176	337	351	362
<b>Ausgaben der lfd. Rechnung</b>	<b>20 393 661</b>	<b>21 459 578</b>	<b>22 975 912</b>	<b>2 176</b>	<b>2 260</b>	<b>2 363</b>
Baumaßnahmen	5 766 487	5 836 431	5 919 753	615	615	609
Vermögenserwerb	2 028 276	1 902 606	2 159 470	216	200	222
Zuweisungen und Zuschüsse für Investitionen	644 843	650 180	620 674	69	68	64
sonstige Ausgaben der Kapitalrechnung	277 469	272 532	330 912	30	29	34
Zahlungen von gleicher Ebene	80 768	75 556	79 666	9	8	8
<b>Ausgaben der Kapitalrechnung</b>	<b>8 636 306</b>	<b>8 586 194</b>	<b>8 951 143</b>	<b>921</b>	<b>904</b>	<b>920</b>
<b>bereinigte Ausgaben insgesamt</b>	<b>29 029 967</b>	<b>30 045 772</b>	<b>31 927 056</b>	<b>3 097</b>	<b>3 164</b>	<b>3 283</b>
nachr. Finanzierungssaldo 5)	- 264 861	828 184	628 548	.	.	.
<b>besondere Finanzierungsvorgänge</b>	<b>1 356 821</b>	<b>1 350 236</b>	<b>1 545 256</b>	<b>145</b>	<b>142</b>	<b>159</b>
darunter						
Schuldentilgung am Kreditmarkt	1 269 492	1 257 047	1 344 403	135	132	138
Zuführungen an Rücklagen	65 195	66 087	109 055	7	7	11

1) Einwohnerzahl: 30.6.88 9 373 967 Einw., 30.6.89 9 494 780 Einw., 30.6.90 9 724 248 Einw.

2) Nach Abzug der Gewerbesteuerumlage.

3) Zuordnung nach Grp Nr.: 50-66, 675-677, 717, 84.

4) Zuordnung nach Grp Nr.: 670-674, 700-715, 720-78, 821-833.

5) Als Saldengröße evtl. mit Fehler in der Einnahmen - sowie der Ausgabenseite behaftet.

**11. Einnahmen und Ausgaben der Gemeinden (Gv.) Baden-Württembergs 1990 nach Arten und Gemeindegrößenklassen \***  
 – Vierteljährliche Kassenstatistik –

GRUPPIERUNGS- NUMMER	EINNAHMEN	GEMEINDEN					
		UND GEMEINDE- VERBAENDE	STADTKREISE	DAVON			
				KREISANGEHÖRIGE GEMEINDEN MIT ... EINWOHNERN			
				100 000 UND MEHR	50 000 BIS UNTER 100 000	20 000 BIS UNTER 50 000	10 000 BIS UNTER 20 000
1 000 DM							
00,01,02,03	Steuern u. steuerähnli. Einn. 2) Schlüssel-, Bedarfszuweisungen sonstige allg. Zuweisungen	12 412 786	3 172 287	141 553	1 205 804	2 614 436	1 957 588
060	vom Bund	8 352	-	-	-	20	919
041,051,061	vom Land	5 691 447	1 377 080	41 142	263 265	534 932	575 483
072	Allg. Umlagen von Gemeinden und Gemeindeverbänden	3 208 490	-	-	-	-	-
10,11,12	Verwaltungs- u. Benutzungsgebühren, zweckgebundene Abgaben	3 708 216	1 070 341	40 724	281 545	562 871	382 089
13-15,21 22,24-26	Übrige Verwalt.-u. Betriebseinn. Gewinnant., Konzessionsabgaben, Ersatz soz. Leistungen, weitere Finanzeinnahmen	2 999 960	739 991	28 206	226 600	421 110	312 888
160,170,200,230 161,171,201,231 162,172,202,232 163,164,173,174 203,204,233,234 165-167,175-177 205-207,235-237	Erstattungen v. Ausg. d. Verw.-Haushalts, Zuweisungen und Zuschüsse f. lfd. Zwecke, Schuldendiensthilfen	235 774	33 318	805	9 124	17 141	13 300
	vom Bund, LAF, ERP-Sondervermögen	2 101 462	418 487	10 048	79 371	185 423	160 195
	vom Land	308 686	71 909	447	13 765	26 665	16 414
	von Gemeinden u. Gemeindeverb.	153 379	48 534	1 369	5 986	12 201	9 890
	von Zweckverb. und dgl. sowie vom sonst. öffentl. Bereich	581 211	154 623	6 081	41 551	98 735	82 246
072,162,172,202,232	abzügl. Zahlungen v. Gemeinden/GV	3 517 176	71 909	447	13 765	26 665	16 414
	Einnahmen der lfd. Rechnung	27 892 587	7 014 660	269 929	2 113 245	4 446 870	3 494 598
32	Rückflüsse von Darlehen	102 853	78 870	3 045	1 122	4 729	4 344
33,34	Einn. aus der Veräußerung v. Verm.	1 754 004	336 933	19 690	182 261	380 674	247 188
35	Beiträge und ähnl. Entgelte	829 586	75 485	7 376	99 560	119 555	150 584
360 361 362 363,364	Zuweisungen f. Investitionen und Investitionsförderungsmaßnahmen	153 897	28 287	17 509	12 253	25 851	14 340
	von Bund, LAF, ERP-Sonderverm.	1 450 158	245 383	3 343	69 098	219 396	223 365
	vom Land	79 666	6 721	192	3 029	12 924	16 491
	von Gemeinden u. Gemeindeverb.	11 658	52	148	92	1 222	3 219
	von Zweckverb. u. dgl. sowie vom sonst. öffentl. Bereich	81 511	10 674	362	10 887	13 585	9 671
365-368	von anderen Bereichen	279 349	90 198	4 022	13 532	47 943	45 504
370-373	Schuldenaufn. v. öffentl. Bereich	79 666	6 721	192	3 029	12 924	16 491
362	abzügl. Zahlungen v. Gemeinden/GV	4 663 017	865 881	55 495	388 805	812 955	698 216
	Einnahmen der Kapitalrechnung	32 555 604	7 880 542	325 424	2 502 050	5 259 824	4 192 814
	Einnahmen der lfd. Rechnung und der Kapitalrechnung zusammen	1 609 768	453 648	217	171 497	258 791	148 951
31,374,378,379 374,378	besondere Finanzierungsvorgänge dar.: Schuldenaufnahme am Kreditmarkt u. ä.	1 498 012	442 735	217	171 054	234 602	139 723
	Einnahmen der lfd. Rechnung DM/Einwohner	2 868	3 750	2 625	2 646	2 387	2 002
	Einnahmen der Kapitalrechnung DM/Einwohner	480	463	540	487	436	400
	Einnahmen der lfd. Rechnung und der Kapitalrechnung zusammen DM/Einwohner	3 348	4 213	3 165	3 133	2 823	2 402

\*) Zuordnung der Gemeinden zu den Größenklassen nach der fortgeschriebenen Einwohnerzahl vom 30. Juni 1990 und dem Gebietsstand vom 31.12.1990.

1) 2 Landeswohlfahrtsverbände, 12 Regionalverbände.

2) Nach Abzug der Gewerbesteuerumlage und einschl. des Gemeindeanteils an der Lohn-/veranlagten Einkommensteuer.

DAVON					LANDKREISE	VERBAENDE 1)	EINNAHMEN	GRUPPIERUNGS- NUMMER
KREISANGEHÖRIGE GEMEINDEN MIT ... EINWOHNERN								
5 000 BIS UNTER 10 000	3 000 BIS UNTER 5 000	2 000 BIS UNTER 3 000	1 000 BIS UNTER 2 000	WENIGER ALS 1 000				
1 000 DM								
1 794 245	875 076	420 183	187 262	38 314	6 038	—	Steuern u. steuerähnlg. Einn. 2) Schlüssel-, Bedarfszuweisungen sonstige allg. Zuweisungen vom Bund vom Land	00,01,02,03  060 041,051,061
4 867	1 332	850	132	—	—	234		
508 410	308 641	169 272	93 506	22 608	1 491 130	305 978		
—	12	1	—	—	1 920 213	1 288 264	Allg. Umlagen von Gemeinden und Gemeindeverbänden	072
324 129	204 727	117 294	54 203	10 249	645 703	14 340	Verwaltungs- u. Benutzungsgebühren, zweckgebundene Abgaben	10,11,12
292 351	146 742	88 868	42 157	11 720	259 945	429 383	Übrige Verwalt.-u. Betriebseinn. Gewinnant., Konzessionsabgaben, Ersatz soz. Leistungen, weitere Finanzeinnahmen	13-15,21 22,24-26
11 172	5 602	2 668	1 966	169	36 894	103 613	Erstattungen v. Ausg. d. Verw.- Haushalts, Zuweisungen und Zu- schüsse f. lfd. Zwecke, Schul- dendiensthilfen	
129 216	62 192	31 409	13 052	3 431	1 005 674	2 964	von Bund, LAF, ERP-Sondervermögen	160,170,200,230
14 624	7 295	4 359	1 550	955	138 751	11 952	von Land	161,171,201,231
7 971	3 460	2 039	1 131	88	50 210	10 500	von Gemeinden u. Gemeindeverb. von Zweckverb. und dgl. sowie vom sonst. öffentl. Bereich	162,172,202,232 163,164,173,174 203,204,233,234 165-167,175-177
73 199	32 417	16 996	6 978	2 163	59 210	7 014	von anderen Bereichen	205-207,235-237
14 624	7 306	4 360	1 550	955	2 058 964	1 300 216	abzügl. Zahlungen v. Gemeinden/GV	072,162,172,202,232
3 145 560	1 640 189	849 578	400 387	88 743	3 554 803	874 025	Einnahmen der lfd. Rechnung	
4 514	1 407	291	179	9	2 542	1 801	Rückflüsse von Darlehen	32
285 002	149 093	79 167	28 601	6 023	33 967	5 405	Einn. aus der Veräußerung v. Verm.	33,34
165 533	118 744	56 839	24 059	7 766	4 085	—	Beiträge und ähnl. Entgelte	35
14 254	7 648	5 712	1 583	100	26 357	4	Zuweisungen f. Investitionen und Investitionsförderungsmaßnahmen	
248 337	175 180	102 632	47 682	21 777	92 448	1 516	von Bund, LAF, ERP-Sonderverm.	360
10 548	7 975	4 127	2 045	458	15 150	5	von Land	361
2 449	2 332	1 306	563	251	11	15	von Gemeinden u. Gemeindeverb. von Zweckverb. u. dgl. sowie vom sonst. öffentl. Bereich	362 363,364
12 186	8 643	5 205	2 069	728	7 377	124	von anderen Bereichen	365-368
29 499	12 390	6 374	2 146	305	27 164	272	Schuldenaufn. v. öffentl. Bereich	370-373
10 548	7 975	4 127	2 045	458	15 150	5	abzügl. Zahlungen v. Gemeinden/GV	362
761 772	475 438	257 525	106 883	36 958	193 950	9 137	Einnahmen der Kapitalrechnung	
3 907 332	2 115 627	1 107 104	507 270	125 702	3 748 753	883 162	Einnahmen der lfd. Rechnung und der Kapitalrechnung zusammen	
174 357	80 745	39 430	24 693	6 445	250 718	275	besondere Finanzierungsvorgänge dar.: Schuldenaufnahme am Kreditmarkt u. ä.	31,374,378,379
160 472	68 668	32 299	22 402	5 740	219 851	250		374,378
1 837	1 823	1 846	1 790	1 864	453	111	Einnahmen der lfd. Rechnung DM/Einwohner	
445	528	559	478	776	25	1	Einnahmen der Kapitalrechnung DM/Einwohner	
2 282	2 352	2 405	2 268	2 640	477	112	Einnahmen der lfd. Rechnung und der Kapitalrechnung zusammen DM/Einwohner	

Noch: 11. Einnahmen und Ausgaben der Gemeinden (Gv.) Baden-Württembergs 1990 nach Arten und Gemeindegrößenklassen \*)  
 – Vierteljährliche Kassenstatistik –

GRUPPIERUNGS- NUMMER	AUSGABEN	GEMEINDEN		DAVON			
		UND GEMEINDE- VERBAENDE	STADTKREISE	KREISANGEHÖRIGE GEMEINDEN MIT ... EINWOHNERN			
				100 000 UND MEHR	50 000 BIS UNTER 100 000	20 000 BIS UNTER 50 000	10 000 BIS UNTER 20 000
				1 000 DM			
4	Personalausgaben	7 631 863	2 140 737	84 332	670 434	1 295 357	917 160
50-66	Verwaltungs- u. Betriebsaufwand	5 778 493	1 322 784	61 357	413 703	913 054	765 579
675-677, 717,84	Erstattungen an andere Bereiche, Zuschüsse an übrige Bereiche, weitere Finanzausgaben	318 669	42 039	1 144	21 801	36 949	47 278
670-674,710-714, 720-724	Erstattungen v. Ausgaben d. Ver- waltungshaush., Zuweisungen und Zuschüsse f. lfd. Zwecke, Schul- dendiensthilfen an öffentlichen Bereich	922 097	175 242	2 589	33 990	111 164	106 234
70,715,716,725-727	an andere Bereiche	1 188 911	595 965	10 501	90 455	130 422	76 727
73-78	Leistungen d. Soz.-Hilfe u. ä.	3 852 459	702 311	21 212	9 967	11 953	7 937
800-803	Zinsausgaben						
804-808	an öffentlichen Bereich	66 361	12 981	2 076	4 581	16 120	9 910
	an andere Bereiche	933 280	271 919	4 016	77 715	151 246	105 802
821,831	Allg. Zuweisungen und Umlagen	2 578 036	566 554	27 867	225 951	482 654	411 517
822,832	an Land	3 167 346	306 367	28 927	239 800	505 881	408 231
823,824,833	an Gemeinden u. Gemeindeverb. an sonst. öffentl. Bereich	55 572	4 976	-	583	5 518	10 206
072,162,172,202,232	abzügl. Zahlungen v. Gemeinden/GV	3 517 176	71 909	447	13 765	26 665	16 414
	Ausgaben der lfd. Rechnung	22 975 912	6 069 967	243 572	1 775 213	3 633 653	2 850 167
92	Gewährung von Darlehen	234 963	93 177	1 900	52 450	54 406	10 912
930	Erw. v.Beteiligungen,Kapitaleinl.	267 776	112 179	386	46 889	62 923	16 196
932,933,935,936	Erwerb v. Grundstücken sowie be- wegl. Sachen d. Anlagevermögens	1 891 694	301 043	36 147	126 100	367 799	325 332
94-96	Baumassnahmen	5 919 753	926 482	48 363	392 797	978 438	946 586
970-973	Schuldentilg. v. öffentl. Bereich	91 615	13 282	2 852	7 507	26 720	13 439
	Zuweisungen und Zuschüsse für Investitionen						
980-984	an öffentlichen Bereich	223 184	13 061	62	8 331	22 886	13 355
985-988	an andere Bereiche	397 491	113 873	11 297	32 633	65 482	50 898
990	Kreditbeschaffungskosten	3 287	1 369	38	246	767	312
991	Ablösung von Dauerlasten	1 048	300	-	-	204	154
362	abzügl. Zahlungen an Gemeinden/GV	79 666	6 721	192	3 029	12 924	16 491
	Ausgaben der Kapitalrechnung	8 951 143	1 568 045	100 853	663 925	1 566 701	1 360 694
	Ausgaben der lfd. Rechnung und der Kapitalrechnung zusammen	31 927 056	7 638 012	344 425	2 439 137	5 200 354	4 210 862
	nachr. Finanzierungssaldo 2)	628 548	242 530	- 19 001	62 913	59 470	- 18 048
91,974,978,979,992	besondere Finanzierungsvorgänge	1 545 256	353 722	5 737	152 076	267 585	174 843
974,978	darunter: Schuldentilgung an Kreditmarkt u. ä.	1 344 403	316 767	5 737	91 194	251 803	162 075
	Ausgaben der lfd. Rechnung DM/Einwohner	2 363	3 245	2 369	2 223	1 950	1 633
	Ausgaben der Kapitalrechnung DM/Einwohner	920	838	981	831	841	779
	Ausgaben der lfd. Rechnung und der Kapitalrechnung zusammen DM/Einwohner	3 283	4 084	3 350	3 054	2 791	2 412

\*) Zuordnung der Gemeinden zu den Größenklassen nach der fortgeschriebenen Einwohnerzahl vom 30. Juni 1990 und dem Gebietsstand vom 31.12.1990.

1) 2 Landeswohlfahrtsverbände, 12 Regionalverbände.

2) Als Saldengröße evtl. mit Fehler in der Einnahme - sowie der Ausgabenseite behaftet.

DAVON					LANDKREISE	VERBAENDE 1)	AUSGABEN	GRUPPIERUNGS- NUMMER
KREISANGEHÖRIGE GEMEINDEN MIT ... EINWOHNERN								
5 000 BIS UNTER 10 000	3 000 BIS UNTER 5 000	2 000 BIS UNTER 3 000	1 000 BIS UNTER 2 000	WENIGER ALS 1 000				
1 000 DM								
806 437	402 171	204 629	95 381	16 425	926 684	72 116	Personalausgaben	4
652 139	334 433	185 026	87 922	16 866	1 012 022	13 610	Verwaltungs- u. Betriebsaufwand	50-66
47 264	19 630	8 550	3 955	1 029	88 560	469	Erstattungen an andere Bereiche, Zuschüsse an übrige Bereiche, weitere Finanzausgaben	675-677, 717,84
112 315	58 143	34 611	18 627	6 328	230 057	32 797	Erstattungen v. Ausgaben d. Ver- waltungshaush., Zuweisungen und Zuschüsse f. lfd. Zwecke, Schul- dendiensthilfen	670-674,710-714, 720-724
49 327	22 720	11 415	4 549	522	170 176	26 133	an öffentlichen Bereich	70,715,716,725-727
6 977	3 483	1 706	908	57	1 178 677	1 907 270	an andere Bereiche	73-78
6 973	4 558	2 527	1 243	70	5 283	39	Leistungen d. Soz.-Hilfe u. ä.	73-78
91 858	53 255	28 627	12 584	2 358	131 999	1 902	Zinsausgaben	800-803
							an öffentlichen Bereich	804-808
373 381	187 195	90 923	45 422	9 141	157 433	-	Allg. Zuweisungen und Umlagen	821,831
380 238	193 747	94 460	47 317	10 226	952 152	-	an Land	822,832
12 746	7 291	5 918	3 479	4 624	231	-	an Gemeinden u. Gemeindeverb.	823,824,833
							an sonst. öffentl. Bereich	
14 624	7 306	4 360	1 550	955	2 058 964	1 300 216	abzügl. Zahlungen v. Gemeinden/GV	072,162,172,202,232
2 525 031	1 279 319	664 031	319 838	66 692	2 794 308	754 120	Ausgaben der lfd. Rechnung	
7 605	5 169	1 428	56	4	7 849	7	Gewährung von Darlehen	92
14 588	6 405	2 958	689	129	4 427	6	Erw. v. Beteiligungen, Kapitaleinl.	930
311 115	156 034	73 544	34 228	6 698	150 237	3 416	Erwerb v. Grundstücken sowie be- wegl. Sachen d. Anlagevermögens	932,933,935,936
1 009 976	606 569	325 240	152 448	46 936	482 395	3 521	Baumaßnahmen	94-96
8 979	4 901	2 711	1 606	139	7 491	1 989	Schuldentilg. v. öffentl. Bereich	970-973
19 785	11 667	5 424	3 110	1 511	123 509	483	Zuweisungen und Zuschüsse für Investitionen	980-984
39 256	15 079	5 654	3 510	590	45 091	14 126	an öffentlichen Bereich	985-988
							an andere Bereiche	
320	81	54	68	8	25	-	Kreditbeschaffungskosten	990
77	13	-	-	-	299	-	Ablösung von Dauerlasten	991
10 548	7 975	4 127	2 045	458	15 150	5	abzügl. Zahlungen an Gemeinden/GV	362
1 401 152	797 943	412 887	193 670	55 556	806 174	23 545	Ausgaben der Kapitalrechnung	
3 926 183	2 077 262	1 076 918	513 509	122 248	3 600 482	777 665	Ausgaben der lfd. Rechnung und der Kapitalrechnung zusammen	
- 18 851	38 365	30 186	- 6 239	3 454	148 271	105 497	nachr. Finanzierungssaldo 2)	
178 680	95 054	52 911	20 583	6 093	217 132	20 840	besondere Finanzierungsvorgänge	91,974,978,979,992
168 299	85 567	44 622	18 560	4 910	191 957	2 913	darunter: Schuldentilgung an Kreditmarkt u. ä.	974,978
1 475	1 422	1 443	1 430	1 400	356	96	Ausgaben der lfd. Rechnung DM/Einwohner	
818	887	897	866	1 167	103	3	Ausgaben der Kapitalrechnung DM/Einwohner	
2 293	2 309	2 339	2 296	2 567	458	99	Ausgaben der lfd. Rechnung und der Kapitalrechnung zusammen DM/Einwohner	

**12. Einnahmen und Ausgaben der Zweckverbände Baden-Württembergs 1989 nach ausgewählten Arten und Aufgabenbereichen**  
– Jahresrechnungsstatistik –

EINNAHMEN/AUSGABEN	ZUSAMMEN	AUFGABENBEREICH							
		ALLGEM. VERWALTG.	SCHULEN	SOZIALE SICHERUNG	KRANKEN- HAEUSER	ABWASSER- BESEITI- GUNG	WASSER- VRSOR- GUNG	ALLGEM. FINANZ- WIRTSCH.	SONSTIGES
		1 000 DM							
EINNAHMEN D. VERWALT. HAUSH. DARUNTER	474 689	54 782	28 626	21 575	158	152 072	10 607	110 052	96 817
GEBUEHREN, ZWECKGEB. ABG. ERSTATT. V. VERWALTG. - U.	50 459	1 576	95	18 283		5 109	1 282		24 114
BETRIEBSAUSGABEN DARUNTER	65 523	14 519	5 845	1 499	2	26 487	1 934		15 237
VON GEMEINDEN (GV)	49 329	4 772	5 315	207		25 364	1 652		12 019
ZUWEISG. U. ZUSCHUESSE F. LFDE. ZWECKE DARUNTER	205 925	35 245	21 657	408		106 144	5 733		36 738
VON GEMEINDEN (GV)	172 163	34 794	5 734	47		105 403	5 731		20 454
SONST. VERWALTUNGS. U. BETRIEBSEINNAHMEN	8 549	1 414	530	245		2 112	328		3 920
EINNAHMEN D. VERM. HAUSH. DARUNTER	268 609	2 813	12 432	399		81 978	7 455	142 837	20 695
ENTNAHMEN AUS RUECKLAGEN EINNAHMEN AUS VERAEUSSERUNG V. SACHEN D. ANLAGEVERM. 1)	8 817 7 709							8 817	
ZUWEISG. U. ZUSCHUESSE FUER INVESTITIONEN DARUNTER	7 709	216	162	25		2 604	387		4 315
	128 994	1 827	12 245	372		76 498	6 845	15 501	15 706
VOM LAND	68 751		6 830	203		43 468	4 005	1 649	12 596
VON GEMEINDEN (GV)	54 815	1 823	4 065	161		30 936	2 813	13 215	1 802
EINNAHMEN AUS KREDITEN U. INNEREN DARLEHEN DARUNTER	64 715							64 715	
VOM LAND	2 558							2 558	
VON GEMEINDEN (GV)	172							172	
VOM KREDITMARKT	17 794							17 794	
EINNAHMEN D. VERWALT. - U. VERM. - HAUSHALTS ZUSAMMEN	743 293	57 595	41 057	21 976	158	234 045	18 062	252 889	117 511
AUSGABEN D. VERWALT. HAUSH. DARUNTER	469 852	70 460	28 843	21 099	291	146 741	10 743	98 812	92 863
PERSONALAUSGABEN	134 797	44 800	7 695	12 355	12	30 107	1 352		38 476
UNTERHALTUNG DES UNBE- WEGLICHEN VERMOEGENS	22 739	831	2 573	342	66	11 313	591		7 023
MIETEN UND PACHTEN	5 014	3 039	854	14		317	4		786
BEWIRTSCH. D. UNBEWEGL. VERMOEGENS	26 119	1 036	6 925	1 413	4	14 555	444		1 742
SONST. VERWALT. - U. BETRIEBSAUSGABEN	45 967	2 992	977	2 529		33 075	2 441		3 953
ERSTATTG. V. VERWALTG. - U. BETRIEBSAUSGABEN	35 023	6 753	4 540	263	5	9 974	391	1	13 096
ZINSAUSGABEN	36 340							36 340	
AUSGABEN D. VERM. - HAUSH. DARUNTER	264 421	2 065	14 666	1 704	279	106 293	12 393	96 710	30 311
ZUFUEHRUNG AN RUECKLAGEN	25 327							25 327	
VERMOEGENSERWERB	19 430	1 739	905	431		5 790	787		9 778
BAUMASSNAHMEN	140 506	12	11 469	1 274	251	96 087	11 422		19 991
TILGUNG V. KREDITEN U. INNEREN DARLEHEN	67 272							67 272	
ZUWEIS. U. ZUSCHUESSE FUER INVESTITIONEN DARUNTER	6 987		2 296		29	4 086	32		544
AN GEMEINDEN (GV)	2 275		1 023			982			270
AUSGABEN D. VERWALTG. - U. VERM. - HAUSHALTS ZUSAMMEN	734 288	72 523	43 515	22 803	570	253 040	23 141	195 521	123 175

1) EINSCHLIESSLICH BEITRAEGE.



**13. Beschäftigte der kommunalen Zweckverbände einschließlich Gemeindeverwaltungsverbände Baden-Württembergs am 30. Juni 1990 nach Altersgruppen und Dienstverhältnis**  
**- Personalstandstatistik -**

ALTERSGRUPPEN VON ... BIS UNTER ... JAHREN (I = INSGESAMT, W = WEIBLICH)		BESCHAEFTIGTE				VOLLZEITBESCHAEFTIGTE				TEILZEITBESCHAEFTIGTE			
		INS- GESAMT	BEAMTE	ANGE- STELLTE	AR- BEITER	ZU- SAMMEN	BEAMTE	ANGE- STELLTE	AR- BEITER	ZU- SAMMEN	BEAMTE	ANGE- STELLTE	AR- BEITER
UNTER 21	I	116	8	66	42	109	8	66	35	7	-	-	7
	W	76	7	57	12	73	7	57	9	3	-	-	3
21 - 23	I	80	3	51	26	75	3	47	25	5	-	4	1
	W	49	2	44	3	45	2	40	3	4	-	4	-
23 - 25	I	112	11	75	26	95	11	63	21	17	-	12	5
	W	69	7	53	9	58	7	45	6	11	-	8	3
25 - 27	I	143	26	79	38	128	26	68	34	15	-	11	4
	W	82	11	64	7	75	11	58	6	7	-	6	1
27 - 29	I	179	32	85	62	142	32	57	53	37	-	28	9
	W	89	17	58	14	58	17	36	5	31	-	22	9
29 - 31	I	214	26	125	63	160	26	81	53	54	-	44	10
	W	89	2	74	13	46	2	40	4	43	-	34	9
31 - 33	I	249	36	128	85	189	33	89	67	60	3	39	18
	W	91	7	65	19	45	5	35	5	46	2	30	14
33 - 35	I	214	26	122	66	166	25	84	57	48	1	38	9
	W	83	7	59	17	46	6	32	8	37	1	27	9
35 - 37	I	219	25	116	78	164	25	73	66	55	-	43	12
	W	73	2	53	18	31	2	22	7	42	-	31	11
37 - 39	I	208	22	112	74	163	22	81	60	45	-	31	14
	W	77	1	51	25	41	1	27	13	36	-	24	12
39 - 41	I	257	22	140	95	194	20	99	75	63	2	41	20
	W	92	-	64	28	37	-	28	9	55	-	36	19
41 - 43	I	216	27	101	88	166	26	74	66	50	1	27	22
	W	70	1	40	29	29	1	19	9	41	-	21	20
43 - 45	I	193	19	110	64	156	19	84	53	37	-	26	11
	W	56	-	41	15	22	-	18	4	34	-	23	11
45 - 47	I	240	20	149	71	181	20	107	54	59	-	42	17
	W	85	-	58	27	35	-	24	11	50	-	34	16
47 - 49	I	260	19	150	91	210	19	126	65	50	-	24	26
	W	86	-	46	40	41	-	25	16	45	-	21	24
49 - 51	I	286	20	156	110	209	19	118	72	77	1	38	38
	W	94	-	48	46	28	-	19	9	66	-	29	37
51 - 53	I	309	13	157	139	227	13	125	89	82	-	32	50
	W	103	-	48	55	38	-	26	12	65	-	22	43
53 - 55	I	264	18	137	109	196	17	107	72	68	1	30	37
	W	87	-	43	44	27	-	17	10	60	-	26	34
55 - 57	I	212	14	99	99	163	14	85	64	49	-	14	35
	W	58	-	21	37	18	-	9	9	40	-	12	28
57 - 59	I	163	5	73	85	124	5	63	56	39	-	10	29
	W	46	-	16	30	12	-	8	4	34	-	8	26
59 - 61	I	130	7	59	64	98	7	50	41	32	-	9	23
	W	34	-	7	27	12	-	5	7	22	-	2	20
61 - 63	I	94	12	39	43	69	12	31	26	25	-	8	17
	W	26	-	6	20	9	-	3	6	17	-	3	14
63 UND MEHR	I	73	2	42	29	18	2	11	5	55	-	31	24
	W	22	-	8	14	7	-	4	3	15	-	4	11
INSGESAMT	I	4 431	413	2 371	1 647	3 402	404	1 789	1 209	1 029	9	582	438
	W	1 637	64	1 024	549	833	61	597	175	804	3	427	374

**14. Personal des Landes, der Gemeinden (Gv.) sowie der Sozialversicherungsträger in Baden-Württemberg am 30. Juni 1990**  
**– Personalstandstatistik –**

Beschäftigungsbereich	Ins- gesamt	Und zwar							
		Voll- zeit- be- schäftigte	Teilzeitbeschäftigte		Beamte Richter	Ange- stellte	Arbeiter	Zeit- vertrag	Auszu- bildende
			T 1 <sup>1)</sup>	T 2 <sup>1)</sup>					
Öffentlicher Dienst	531 156	406 700	98 296	26 160	187 703 <sup>2)</sup>	233 956 <sup>3)</sup>	109 497	28 053	32 017
Unmittelbarer öffentlicher Dienst	513 337	391 216	96 391	25 730	186 386	218 918	108 033	27 578	30 849
Gebietskörperschaften	508 906	387 814	95 868	25 224	185 973	216 547	106 386	27 443	30 736
Verwaltung	398 266	299 055	77 299	21 912	181 242	140 513	75 911	20 191	21 082
Rechtlich unselbständige Wirtschaftsunternehmen	22 574	19 026	1 987	1 561	2 280	5 629	14 666	1 138	1 165
Krankenhäuser <sup>4)</sup>	88 066	69 733	16 582	1 751	1 851	70 405	15 810	6 114	8 489
Land	268 774	210 548	54 434	3 792	163 870 <sup>2)</sup>	80 152	24 752	16 080	17 599
Verwaltung	235 064	182 843	49 073	3 148	160 513	58 415	16 135	12 747	14 835
Rechtlich unselbständige Wirtschaftsunternehmen	6 707	5 792	563	352	1 859	815	4 033	52	634
Krankenhäuser <sup>4)</sup>	27 003	21 913	4 798	292	1 498	20 922	4 583	3 281	2 130
Gemeinden/Gv.	240 132	177 266	41 434	21 432	22 103	136 395	81 634	11 363	13 137
Verwaltung	163 202	116 212	28 226	18 764	21 329	82 098	59 775	7 444	6 247
Rechtlich unselbständige Wirtschaftsunternehmen	15 867	13 234	1 424	1 209	421	4 814	10 632	1 086	531
Krankenhäuser <sup>4)</sup>	61 063	47 820	11 784	1 459	353	49 483	11 227	2 833	6 359
Kommunale Zweckverbände	4 431	3 402	523	506	413	2 371	1 647	135	113
Verwaltung	3 317	2 519	398	400	366	1 686	1 265	97	92
Rechtlich unselbständige Wirtschaftsunternehmen	963	780	85	98	45	578	340	31	15
Krankenhäuser <sup>4)</sup>	151	103	40	8	2	107	42	7	6
Mittelbarer öffentlicher Dienst	17 819	15 484	1 905	430	1 317	15 038	1 464	475	1 168
Sozialversicherungsträger unter Aufsicht des Landes	17 510	15 219	1 867	424	1 235	14 818	1 457	451	1 157
Träger der Zusatzversicherung	309	265	38	6	82	220	7	24	11
Nachrichtlich:									
Rechtlich selbständige Wirtschaftsunternehmen <sup>5)</sup>	33 351	31 790	1 270	291	-	15 155	18 196	680	1 338
überwiegend staatlich	6 429	6 054	334	41	-	3 477	2 952	219	293
überwiegend kommunal	26 922	25 736	936	250	-	11 678	15 244	461	1 045
Rechtlich selbständige Krankenhäuser	5 257	4 132	987	138	-	4 313	944	321	467
überwiegend staatlich	1 832	1 532	299	1	-	1 465	367	134	103
überwiegend kommunal	3 425	2 600	688	137	-	2 848	577	187	364
Bundesdienst	159 446	139 194	16 722	3 530	75 669	32 663 <sup>6)</sup>	51 114	.	15 566
Unmittelbarer Bundesdienst	140 893	123 299	14 349	3 245	73 570	17 478	49 845	.	7 783
Bundesbehörden/-gerichte	25 340	23 303	1 915	122	8 588	7 917	8 835	.	732
Bundespost	80 725	65 670	11 979	3 076	44 790	8 773	27 162	.	5 326
Bundesbahn	34 828	34 326	455	47	20 192	788	13 848	.	1 725
Mittelbarer Bundesdienst	18 553	15 895	2 373	285	2 099	15 185 <sup>6)</sup>	1 269	.	.
Bundesanstalt für Arbeit	9 297	7 563	1 662	72	2 049	6 653	595	.	.
Sozialversicherungsträger unter Aufsicht des Bundes (einschl. VBL)	9 256	8 332	711	210	50	8 532	674	.	.
Öffentlicher Dienst im weiteren Sinn	729 210	581 816	111 275	30 119	263 372	286 087	179 751	29 054	49 388

1) T 1 = Teilzeitbeschäftigte mit mindestens der Hälfte, T 2 = Teilzeitbeschäftigte mit weniger als der Hälfte der regelmäßigen Wochenarbeitszeit. - 2) Einschließlich 2 170 Richter. - 3) Einschließlich 2 894 DO-Angestellte. - 4) Mit kaufmännischem Rechnungswesen. - 5) Der Bereiche Versorgung, Entsorgung, Verkehr. - 6) Einschließlich DO-Angestellte.

**15. Nettobilanzen ausgewählter öffentlicher Wirtschaftsunternehmen in Baden-Württemberg 1985 und 1986**  
**– Bilanzstatistik –**

Wirtschaftsbereich Rechtsform	1985			1986		
	Anzahl der Unternehmen	Nettobilanzsumme insgesamt	Nettobilanzsumme je Unternehmen	Anzahl der Unternehmen	Nettobilanzsumme insgesamt	Nettobilanzsumme je Unternehmen
		1000 DM			1000 DM	
Unternehmen insgesamt	303	34 379 659	113 464	312	33 736 571	108 130
Wirtschaftsbereiche						
Versorgungsunternehmen	240	29 657 662	123 573	251	28 696 853	114 330
davon						
Elektrizitätsversorgung	15	18 323 885	1 221 592	14	16 819 012	1 201 358
Gasversorgung	5	574 459	114 891	6	557 522	92 920
Wasserversorgung	132	2 517 704	19 073	143	2 579 160	18 036
Fernwärme- und Kombinierte Versorgungs- unternehmen	88	8 241 614	93 654	88	8 741 159	99 331
Verkehrsunternehmen	11	1 432 969	130 269	11	1 669 007	151 728
Kombinierte Versorgungs- und Verkehrsunternehmen	12	2 188 046	182 337	12	2 238 391	186 533
Entsorgungsunternehmen	40	1 100 982	27 524	38	1 132 320	29 798
Rechtsformen						
Eigenbetriebe	149	5 849 610	39 245	157	6 209 395	39 550
Kapitalgesellschaften	58	26 512 392	457 110	58	25 512 623	439 873
Zweckverbände	96	2 019 657	21 038	97	2 014 553	20 769

**16. Ausgaben und Einnahmen der kommunalen Krankenhäuser in Baden-Württemberg 1989 nach Arten und Körperschaftsgruppen**  
**– Krankenhausfinanzstatistik –**

Ausgabearbeit	Insgesamt	Stadtkreise	Kreisangehörige Gemeinden	Landkreise	Landes- wohlfahrts- verbände	Nachrichtlich: Zweckverbände
	Anzahl der Krankenhäuser					
	132	11	30	89	2	3 <sup>1)</sup>
	1000 DM					
Ausgaben						
Personalausgaben	2 894 266	789 733	420 249	1 651 304	32 980	4. 759
Sachaufwand	1 443 798	407 133	208 969	807 288	20 408	2 638
Zinszahlungen	24 278	8 337	3 194	12 718	29	137
Sonstige Ausgaben der laufenden Rechnung	1 809	-	231	1 578	-	-
Ausgaben der laufenden Rechnung	4 364 151	1 205 203	632 643	2 472 888	53 417	7 534
Baumaßnahmen	349 404	134 880	39 248	173 484	1 792	688
Erwerb von unbeweglichen Sachen	1 039	440	-	599	-	-
Erwerb von beweglichen Sachen	152 470	38 323	22 569	89 601	1 977	228
Sonstige Ausgaben der Kapital- rechnung	20 079	3 427	401	16 227	24	10
Ausgaben der Kapitalrechnung	522 992	177 070	62 218	279 911	3 793	926
Ausgaben insgesamt	4 887 143	1 382 273	694 861	2 752 799	57 210	8 460
Einnahmen						
Erlöse aus Krankenhausleistungen	3 880 254	1 033 776	579 080	2 222 038	45 360	6 330
Erstattungen der Ärzte	282 281	76 075	38 800	162 180	5 226	143
Sonstige laufende Erträge	56 606	12 104	5 671	37 994	837	511
Laufende Zuweisungen						
Defizitausgleich vom Träger	76 939	49 562	3 810	22 401	1 166	-
vom Land	43 156	22 848	3 047	17 250	11	-
sonstige	8 756	2 424	1 167	4 956	209	-
Einnahmen der laufenden Rechnung	4 347 992	1 196 789	631 575	2 466 819	52 809	6 984
Zuweisungen für Investitionen nach KHG	342 972	103 401	51 644	184 414	3 513	508
Investitionszuweisungen						
vom Land	37 960	36 681	1 117	162	-	-
sonstige	30 757	225	3 226	26 806	500	-
Schuldenaufnahme beim Träger	71 457	12 271	6 684	52 502	-	-
Sonstige Erträge der Kapital- rechnung	26 909	14 332	1 117	11 423	35	1
Einnahmen der Kapitalrechnung	510 055	166 910	63 788	275 309	4 048	509
Einnahmen insgesamt	4 858 047	1 363 699	695 363	2 742 128	56 857	7 493
Schuldenaufnahme am Kreditmarkt	36 547	11 614	4 499	20 434	-	199
Schuldentilgung am Kreditmarkt	26 563	4 610	3 684	18 226	43	16
Nettokreditaufnahme	9 984	7 004	815	2 208	- 43	183

1) Davon 1 Krankenhaus am 30.6.1989 geschlossen.

17. Ausgewählte Einnahmen und Ausgaben der Gemeinden Baden-Württembergs 1990

Regional- schlüssel	Gemeinde Kreis Region Land	Einwohner am 30.6.1990	Bereinigte Einnahmen insgesamt	Grund- steuern A und B	Gewerbe- steuer (netto)	Gemeinde- anteil an der Einkommen- steuer	Zuweisungen von Bund und Land			Verwaltungs- und Benutzungs- gebühren	Personal- ausgaben
							allgem. Zuwei- sungen	für lfd. Zwecke, Erstatt.	für Investi- tionen		
1000 DM											
	LD BADEN-WUERTTEMBERG	9724248	27923689	1215699	5532925	5531500	3902458	1188091	1483730	3048173	6633063
	R E G I E R U N G S B E Z I R K S T U T T G A R T										
1	RB STUTTGART	3647534	11127635	480453	2530151	2254304	1296522	429084	553255	1119837	2533875
	R E G I O N M I T T L E R E R N E C K A R										
11	RG MITTLERER NECKAR	2462595	7899810	336654	1875069	1664034	839710	288129	331389	794492	1818806
111	SKR STUTTGART	575632	2723544	95315	690635	411076	426499	117711	98750	344494	673613
111000	STUTTGART, L.-HAUPTST.	575632	2723544	95315	690635	411076	426499	117711	98750	344494	673613
115	LKR BOEBLINGEN	331304	1055041	43521	288834	235885	56555	36899	28806	88417	241078
115001	AIDLINGEN	8054	19102	808	725	5861	2685	423	1802	1662	3604
115002	ALTDORF	2916	6269	325	654	2053	554	198	491	1054	1267
115003	BOEBLINGEN, STADT	44327	156080	6243	51874	33403	1636	6311	3983	14802	42607
115004	BONDORF	3745	7081	401	667	1993	1476	137	735	203	1024
115010	DECKENPFORNN	2206	4812	238	265	1416	642	119	477	174	1216
115013	EHNINGEN	7139	19787	917	2827	5533	399	410	739	862	3874
115015	GAERTRINGEN	10683	20315	1065	2715	7421	3422	842	343	695	4741
115016	GAEUFELEN	6989	12469	598	844	3898	3060	457	240	574	2814
115021	HERRENBERG, STADT	27168	81424	3490	7881	17980	9498	4903	1913	8108	20447
115022	HILDRIZHAUSEN	3003	6624	297	543	2012	728	104	456	643	1115
115024	HOLZGERLINGEN	9666	33141	952	3283	6678	1820	1606	1031	2191	4625
115028	LEONBERG, STADT	42358	115336	6575	32718	30858	7131	4598	2817	16135	31347
115029	MAGSTADT	8133	16449	905	3634	5553	1722	608	595	430	3918
115034	MOETZINGEN	2901	7543	213	518	1382	1358	102	834	163	1383
115037	NUFRINGEN	4191	14927	398	4399	3000	364	350	38	326	1928
115041	RENNINGEN, STADT	14363	29401	1540	7153	9961	2560	1634	662	1636	8157
115042	RUTESHEIM	8884	18753	1011	3245	6017	162	937	185	1857	4574
115044	SCHOENAICH	9576	23143	926	5417	7006	528	688	241	2072	5044
115045	SINDELFINGEN, STADT	58760	317275	10573	127889	46871	2125	8137	4384	20078	69372
115046	STEINENBRONN	5038	12309	586	2335	3385	700	217	474	1681	2508
115048	WALDENBUCH, STADT	7749	23757	866	9093	5309	100	678	859	3035	4938
115050	WEIL DER STADT, STADT	17053	39102	1672	4912	11165	6265	2173	941	5529	9412
115051	WEIL IM SCHOENBUCH	8720	19388	922	3642	6271	2701	437	1369	2081	3734
115052	WEISSACH	6447	29580	796	8349	4089	1864	317	2782	1517	3312
115053	JETTINGEN	5727	12070	600	2474	2971	1281	300	188	354	1943
115054	GRAFENAU	5508	8901	607	778	3801	1774	214	229	556	2173
116	LKR ESSLINGEN	476970	1228123	63874	300025	331972	74155	40173	46725	105895	283730
116004	ALTBACH	5669	11462	691	2916	5047	91	131	78	704	2341
116005	ALTDORF	1010	2651	68	80	539	495	46	353	227	429
116006	ALTENRIET	1469	2129	127	181	939	556	38	0	153	567
116007	BALTMANNSEILER	5367	10815	547	940	3864	1518	258	182	287	2078
116008	BEMPFLINGEN	3122	6284	336	1605	2061	392	98	323	1005	1397
116011	BEUREN	3388	8860	398	1165	1963	954	67	535	113	1217
116012	BISSINGEN AN DER TECK	3448	6504	323	1025	1952	1231	229	224	982	1303
116014	DEIZISAU	6239	15427	894	3677	4844	128	192	1025	340	2305
116015	DENKENDORF	10083	23152	1204	8172	7096	1104	595	1152	712	3736
116016	DETTINGEN UNTER TECK	5230	10225	619	3809	3464	190	244	120	386	2209
116018	ERKENBRECHTSWEILER	1913	3494	181	491	1164	392	45	211	156	926
116019	ESSLINGEN A. NECKAR, ST.	91518	291513	16279	80738	68030	9460	8707	7489	36538	82017
116020	FRICKENHAUSEN	8962	18073	957	6175	5553	159	414	682	467	3957
116022	GROSZBETTLINGEN	3719	5440	326	622	2011	1306	127	185	540	1403
116027	HOCHDOORF	4312	8222	396	909	2700	1263	45	161	184	1631
116029	HOLZMADEN	1726	2849	171	415	1018	481	25	305	220	487
116033	KIRCHHEIM U. TECK, STADT	35542	94624	5347	15684	22523	11157	4116	3878	10173	20629
116035	KOENGEN	8487	16723	891	5484	5582	748	393	230	1286	3425
116036	KOHLBERG	2212	4509	203	674	1318	831	45	555	452	835
116037	LICHTENWALD	2551	3928	223	278	1487	912	77	185	564	985
116041	NECKARTAILFINGEN	3326	8127	359	2450	2305	616	191	339	267	1629
116042	NECKARTENZLINGEN	5722	16705	613	3974	3708	683	1260	2162	1101	3198
116043	NEIDLINGEN	1689	2846	159	434	939	307	25	65	279	516
116046	NEUFFEN, STADT	5651	10160	552	2047	3256	694	793	457	1154	2867
116047	NEUHAUSEN A. D. FILDERN	10875	21499	1205	7093	7778	1226	545	428	498	4031

Verwaltungs- und Betriebs- ausgaben	Soziale Leistungen	Umlage	Sachinvestitionen		Zuweisungen für Investitionen	Schulden- stand	Netto- neuver- schuldung	Vollzeit- beschäftigte	Teilzeit- beschäftigte	Regional- schlüssel
			Erwerb von Vermögen	Bau- maßnahmen						
1000 DM								Anzahl		
4982502	766511	2420604	2001384	5433836	437464	13043365	263447	99515	23368	
R E G I E R U N G S B E Z I R K   S T U T T G A R T										
1948758	284774	972701	855268	2195506	174700	4937189	246042	37466	9291	1
R E G I O N   M I T T L E R E R   N E C K A R										
1359011	246199	682652	605003	1429017	129049	3543632	229863	26756	6412	11
470421	234212	178530	172698	292783	70754	1555616	139239	10054	1221	111
470421	234212	178530	172698	292783	70754	1555616	139239	10054	1221	111000
183490	2783	105241	73885	193115	12318	427089	55911	3334	1069	115
3087	42	1797	2863	6697	24	2048	-246	47	12	115001
1234	2	683	559	1194	30	2507	-196	22	10	115002
25376	400	9901	12605	24804	841	98846	2859	629	109	115003
1551	0	691	1578	1613	0	2772	-233	24	2	115004
1153	1	454	297	2431	36	2465	68	14	6	115010
3280	25	2007	2447	3529	36	1082	-175	58	16	115013
4741	23	2438	2437	1606	20	9878	-1683	59	24	115015
1574	10	1315	772	3110	244	5368	-411	34	29	115016
11939	239	6609	3602	12263	31	47028	-3106	275	101	115021
756	5	652	140	1047	25	2026	-189	21	6	115022
4959	9	2397	4476	9335	324	7160	-445	79	21	115024
28504	187	12058	5685	16666	914	52009	-3319	413	135	115028
3479	14	1820	1924	6138	26	695	-58	53	20	115029
862	0	482	473	1275	0	1626	-133	38	3	115034
1575	30	1027	1520	2023	55	186	-105	29	7	115037
6869	52	3628	4075	11838	69	14833	1264	110	45	115041
3168	29	2527	3682	2619	38	2177	-1783	65	26	115042
3985	299	2595	1463	4915	452	8929	-38	57	32	115044
51568	1237	39005	12599	32959	7858	114123	57907	867	311	115045
2066	0	1108	851	5126	332	4143	1141	37	12	115046
3282	0	2836	2297	7840	4	8774	1204	65	33	115048
8660	62	3779	1078	9492	254	12752	484	138	60	115050
3328	15	1952	311	6348	23	12893	1359	64	22	115051
2600	33	1168	3516	10906	442	8	-12	66	14	115052
2101	53	1180	2287	5294	202	6389	1654	27	8	115053
1796	18	1133	350	2049	39	6372	103	43	5	115054
217586	4080	128077	105724	267675	11317	471958	24930	4295	1255	116
2189	0	1558	479	3352	745	1296	-84	45	8	116004
297	0	168	545	978	68	498	423	5	2	116005
380	0	281	8	547	25	682	-62	6	4	116006
1825	0	1159	261	2197	0	1613	-104	27	12	116007
1096	8	726	298	820	21	1851	-122	26	6	116008
1508	10	737	1108	3657	0	415	-24	37	9	116011
1002	1	805	153	2590	10	1395	-175	18	10	116012
3589	31	1952	1176	7374	871	2505	-165	34	6	116014
4158	51	2515	425	4375	183	2965	-376	56	16	116015
2076	15	1316	74	3311	205	3665	386	39	5	116016
557	3	412	69	1719	3	767	-48	14	7	116018
46931	1897	28198	39793	26682	3912	170304	12870	1305	245	116019
2780	20	2586	624	9872	3	724	-105	57	16	116020
1166	40	717	261	508	10	794	-76	22	5	116022
1594	2	904	487	1912	6	2994	-223	20	3	116027
558	4	361	147	577	24	1453	19	8	2	116029
16620	191	9069	9090	21383	552	38848	4734	316	82	116033
3058	1	2113	1583	3312	6	799	-629	43	19	116035
524	12	382	34	930	72	2465	-155	19	2	116036
805	4	503	66	778	10	951	-43	13	6	116037
1890	11	735	189	814	348	3707	2557	28	4	116041
2683	0	1380	604	4420	19	2989	-1345	45	22	116042
363	15	359	283	535	25	594	-99	6	3	116043
2012	0	1366	372	1954	0	4190	-462	47	9	116046
4119	98	2740	3306	5463	412	1147	-69	136	20	116047

## 17. Ausgewählte Einnahmen und Ausgaben der Gemeinden Baden-Württembergs 1990

Regional- schlüssel	Gemeinde Kreis Region Land	Einwohner am 30.6.1990	Bereinigte Einnahmen insgesamt	Grund- steuern A und B	Gewerbe- steuer (netto)	Gemeinde- anteil an der Einkommen- steuer	Zuweisungen von Bund und Land			Verwaltungs- und Benutzungs- gebühren	Personal- ausgaben
							allgem. Zuwe- isungen	für lfd. Zwecke, Erstatt.	für Investi- tionen		
1000 DM											
NOCH LKR ESSLINGEN											
116048	NOTZINGEN	3246	5719	269	436	2151	938	86	55	474	1059
116049	NUERTINGEN,STADT	37846	95751	5385	18883	23795	9797	4972	6155	8968	25462
116050	OBERBOIHINGEN	4670	12005	504	1355	2911	1042	322	1	523	2115
116053	OHMDEN	1679	2813	126	78	1032	650	73	0	340	612
116054	OWEN,STADT	3062	8804	331	3151	1831	54	121	2178	250	1345
116056	PLOCHINGEN,STADT	12488	28890	1523	7036	9336	294	1841	1054	1291	7605
116058	REICHENBACH A.D.FILS	7348	15003	1024	3935	5251	1066	570	526	685	3990
116063	SCHLAITDORF	1483	2911	133	-42	804	598	64	362	334	680
116068	UNTERENSINGEN	4033	13317	431	4308	2771	129	211	1011	974	1462
116070	WEILHEIM A.D.TECK,ST.	8820	19464	1013	4988	5654	393	913	235	1573	4743
116071	WENDLINGEN A.NECKAR,ST	15155	34386	1966	6287	9969	3486	1562	524	2252	6870
116072	VERNAU(NECKAR),STADT	11791	26375	1244	5563	8901	216	489	884	2090	5510
116073	WOLFSCHLUGEN	5366	11604	536	3430	3786	96	269	80	1355	2111
116076	AICHWALD	8080	14257	867	2398	6123	1379	355	144	1338	3044
116077	FILDERSTADT,STADT	38218	94591	4543	20142	26042	10573	3629	2455	7543	23024
116078	LEINFELD.-ECHTERD.,ST.	34764	110188	5419	31392	27103	1272	3170	4729	9719	21524
116079	LENNINGEN	8583	20761	888	6180	4832	1184	667	1418	703	3628
116080	OSTFILDERN,STADT	28502	79959	3672	23646	22377	1650	1704	2330	4404	18543
116081	AICHTAL,STADT	8606	25101	932	5824	6164	2445	450	1262	2290	4284
117	LKR GOEPPINGEN	240970	593897	29637	103278	138962	74481	19935	34437	60160	131719
117001	ADELBERG	1937	3636	203	1139	1029	302	10	210	130	1092
117002	AICHELBERG	863	4547	97	185	538	279	33	129	35	406
117003	ALBERSHAUSEN	3854	9801	382	1285	2343	817	197	769	991	1431
117006	BAD DITZENBACH	3178	6459	324	657	1667	1194	143	241	456	1289
117007	BAD UEBERKINGEN	3799	10819	607	3276	2209	147	99	2	1579	1740
117009	BIRENBACH	1763	3015	154	322	1003	645	48	301	71	733
117010	BOEHMENKIRCH	4853	11804	495	1388	2354	1136	396	539	207	2330
117011	BOERTLINGEN	1697	2460	150	130	911	775	24	87	73	501
117012	BOLL	4746	7833	493	1087	2337	1225	299	416	416	2095
117014	DEGGINGEN	5730	11189	510	1514	3115	2163	124	807	973	2521
117015	DONZDORF,STADT	11158	20813	1091	3908	6412	3391	1030	396	2173	4839
117016	DRACKENSTEIN	385	613	34	19	181	177	0	5	17	46
117017	DUERNAU	1564	3128	177	128	795	712	53	35	137	515
117018	EBERSBACH A.D.FILS,ST.	15477	33547	1675	5846	9145	5958	1764	3237	1134	8113
117019	EISLINGEN/FILS,STADT	17767	40086	2494	7605	10464	6041	1625	498	4968	9602
117020	ESCHENBACH	1746	4868	194	330	938	767	17	208	474	433
117023	GAMMELSHAUSEN	1530	2833	124	108	858	686	6	17	88	493
117024	GEISLINGEN A.D.ST.,ST.	26845	74927	3230	14041	15693	8622	3568	5278	11649	21438
117025	GINGEN AN DER FILS	4247	8279	397	981	2456	1259	182	948	580	1524
117026	GOEPPINGEN,STADT	54625	160794	9182	32566	33055	17316	6752	6298	20086	42514
117028	GRUIBINGEN	2093	4563	238	1181	1059	368	184	423	640	892
117029	HATTENHOFEN	2881	5648	300	1644	1635	713	178	36	185	1273
117030	HEININGEN	5126	10085	514	1397	3057	1603	164	549	1436	1635
117031	HOHENSTADT	631	903	54	36	223	402	27	0	39	241
117033	KUCHEN	5739	13457	553	609	3356	2352	135	1594	680	1721
117035	MUEHLHAUSEN IM TAELE	1024	2055	129	515	560	17	28	250	206	326
117037	OTTENBACH	2154	4573	201	539	1046	829	13	25	457	529
117038	RECHBERGHAUSEN	5296	8657	493	781	3147	1895	92	270	381	1490
117042	SALACH	7146	19027	764	2310	3911	1460	265	1795	2685	2824
117043	SCHLAT	1669	3277	139	142	917	498	10	206	70	453
117044	SCHLIERBACH	3494	10685	384	1878	2216	838	122	1949	908	1531
117049	SUESZEN	9293	24228	1130	7355	5531	1130	851	731	1741	4121
117051	UHINGEN	12427	30855	1405	4531	7282	3820	922	2177	1718	5970
117053	WAESCHENBEUREN	3143	6988	250	234	1412	1607	143	1182	388	858
117055	WANGEN	3298	6891	271	1113	1890	889	42	1422	707	841
117058	WIESENSTEIG,STADT	2598	5119	296	721	1403	887	190	81	645	1115
117060	ZELL UNTER AICHELBERG	2460	9304	295	1363	1344	505	130	1313	449	1416
117061	LAUTERSTEIN,STADT	2734	6131	210	415	1469	1055	71	13	591	828
118	LKR LUDWIGSBURG	460949	1287334	56189	278959	307037	118289	40661	65349	97014	281495
118001	AFFALTERBACH	4403	8185	476	1275	2839	1030	209	993	435	1782
118003	ASPERG,STADT	12038	23925	1472	4473	8167	2318	973	2246	756	5631
118006	BENNINGEN AM NECKAR	5216	12832	473	1431	3142	1673	75	1854	245	1891
118007	BESIGHEIM,STADT	9563	28951	993	9990	5536	170	1698	4444	1981	6727
118010	BOENNIGHEIM,STADT	6714	19429	665	3722	3385	909	810	1515	1532	3563
118011	DITZINGEN,STADT	22865	59694	3489	17421	17232	2378	2257	560	4225	16594
118012	EBERDINGEN	6009	16004	516	2446	3901	1382	272	978	1594	2416
118014	ERDMANNHAUSEN	4510	6914	419	703	2517	1669	163	542	296	1850
118015	ERLIGHEIM	2122	6988	193	547	1069	679	121	879	458	1216
118016	FREUDENTAL	2048	5592	149	177	1199	846	103	857	431	930

Verwaltungs- und Betriebs- ausgaben	Soziale Leistungen	Umlage	Sachinvestitionen		Zuweisungen für Investitionen	Schulden- stand	Netto- neuver- schuldung	Vollzeit- beschäftigte	Teilzeit- beschäftigte	Regional- schlüssel	
			Erwerb von Vermögen	Bau- maßnahmen							
1000 DM							31.12.1990		30.6.1990		
Anzahl											
NOCH LKR ESSLINGEN											
790	3	670	331	1214	0	550	-83	16	6	116048	
18029	218	7359	3575	27251	739	40830	2703	351	128	116049	
1100	29	992	94	6753	142	3993	499	28	10	116050	
407	13	311	243	321	32	81	-24	8	2	116053	
1146	11	1118	1300	4579	0	6	-1	19	8	116054	
6724	1	3432	2304	10715	318	17467	-804	94	24	116056	
4262	29	1631	665	4236	64	7660	-353	53	12	116058	
545	0	272	48	1448	0	506	435	7	6	116063	
1674	4	997	1486	4862	97	22	-4	21	10	116068	
3500	39	1674	3230	2350	367	5051	-422	77	15	116070	
5905	51	3735	3588	6050	-67	17654	-1764	77	58	116071	
5190	39	3588	1273	9266	36	6647	-649	89	19	116072	
1933	15	1429	1075	2157	134	1497	248	33	17	116073	
2614	21	1938	412	6308	4	482	-236	52	17	116076	
19185	327	10460	7562	18072	463	40689	3370	328	141	116077	
22009	342	12237	12640	25065	681	28681	-3252	305	87	116078	
2867	14	2053	736	6240	40	993	-18	40	27	116079	
12308	509	9168	2050	16445	548	39206	6611	251	123	116080	
3617	0	1973	1678	4285	189	10332	2051	74	22	116081	
105795	1101	56011	47480	155054	10841	282626	4117	2096	495	117	
627	3	404	327	808	19	1732	-98	8	2	117001	
330	3	172	55	2665	156	524	-43	4	5	117002	
1392	0	900	942	1573	60	1005	-191	22	5	117003	
899	9	571	141	2133	138	2299	-128	18	6	117006	
2056	1	1087	1851	2429	369	6944	-420	35	5	117007	
509	9	341	60	1429	32	1595	174	9	4	117009	
2311	18	1073	1817	4500	10	5692	679	29	9	117010	
573	5	313	97	400	17	1492	-62	7	1	117011	
1860	16	1044	798	3140	7	3428	-365	32	7	117012	
2104	27	1159	1014	1685	264	7165	-172	28	21	117014	
3580	58	2710	369	5244	40	11361	-2663	68	28	117015	
128	0	65	2	115	4	325	-137	1	0	117016	
500	7	290	352	820	2	1819	-113	7	4	117017	
6164	76	3321	1737	7640	383	16377	-1587	118	35	117018	
6519	34	4234	2278	9083	1260	27025	1746	161	55	117019	
624	3	367	566	3607	149	984	763	6	2	117020	
342	2	285	244	496	20	8	-52	6	2	117023	
14163	205	6928	6178	12526	1179	35918	-4871	341	96	117024	
1184	11	900	1113	2453	484	183	-36	24	1	117025	
34553	398	14185	15579	25901	4763	94971	7763	706	95	117026	
711	18	470	33	703	117	1507	117	14	5	117028	
1073	7	597	119	941	0	2269	-395	19	5	117029	
1048	7	1083	339	2903	402	1937	1222	28	2	117030	
173	-9	128	166	14	3	478	-42	3	1	117031	
1533	0	1155	94	8124	0	5923	-596	21	1	117033	
355	3	306	15	1021	43	969	-61	5	2	117035	
610	0	421	234	2203	46	579	-247	22	4	117037	
1422	18	1051	383	2051	110	5733	655	22	5	117038	
2770	13	1676	1397	7453	63	5369	-383	51	18	117042	
565	9	250	596	743	5	728	167	5	2	117043	
1201	14	762	1380	7137	3	3069	863	24	7	117044	
4310	29	2190	3062	3671	57	11887	-171	53	14	117049	
5695	56	2868	1401	13121	167	9310	2287	101	24	117051	
994	14	538	471	4212	57	5864	1613	10	4	117053	
629	10	697	45	4804	357	594	-22	19	3	117055	
910	8	452	588	1175	24	795	-54	14	6	117058	
801	7	507	1284	4199	7	3014	-844	20	4	117060	
579	10	511	357	1930	25	1754	-179	18	1	117061	
207243	2442	119389	107710	288571	15769	415550	2887	4068	1425	118	
1143	10	1000	329	5164	238	289	-45	21	13	118001	
4228	71	3006	965	16267	105	8609	-764	87	33	118003	
1854	21	1048	774	3661	39	6518	669	32	6	118006	
6591	71	2836	2157	9639	145	10834	1346	88	42	118007	
3364	25	1524	2573	5633	16	2408	-301	48	12	118010	
10919	180	6460	4089	13010	808	14050	-1728	214	97	118011	
2349	22	1272	340	5897	8	4736	-399	39	9	118012	
1232	28	864	444	2538	25	740	-166	29	7	118014	
743	0	393	800	3225	13	1285	307	17	6	118015	
604	7	411	93	2881	32	1456	-149	12	4	118016	

## 17. Ausgewählte Einnahmen und Ausgaben der Gemeinden Baden-Württembergs 1990

Regional- schlüssel	Gemeinde Kreis Region Land	Einwohner am 30.6.1990	Bereinigte Einnahmen insgesamt	Grund- steuern A und B	Gewerbe- steuer (netto)	Gemeinde- anteil an der Einkommen- steuer	Zuweisungen von Bund und Land			Verwaltungs- und Benutzungs- gebühren	Personal- ausgaben
							allgem. Zuweil- sungen	für lfd. Zwecke, Erstatt.	für Investi- tionen		
1000 DM											
NOCH LKR LUDWIGSBURG											
118018	GEMMRIGHEIM	3549	13236	380	6937	2160	154	37	947	643	1497
118019	GERLINGEN,STADT	17769	54644	2551	20083	14999	321	1456	1691	4174	11396
118021	GROSZBOTTHAR,STADT	7323	12827	815	1103	4004	2976	951	835	349	3064
118027	HEMMINGEN	7133	16182	870	4843	5868	271	434	420	459	3470
118028	HESSIGHEIM	1896	4203	236	302	975	781	111	300	360	925
118040	KIRCHHEIM AM NECKAR	4353	8825	570	1705	2618	967	136	1531	586	1939
118046	KORNWESTHEIM,STADT	29029	81888	3042	18667	19479	8994	2525	3411	4862	19162
118047	LOECHGAU	4867	12801	377	1191	2736	1775	292	252	825	2051
118048	LUDWIGSBURG,STADT	81664	308598	12051	69026	55909	23332	6800	8824	30839	68472
118049	MARBACH AM NECKAR,ST.	12867	31362	1634	5231	8291	4206	1660	1870	2749	6638
118050	MARKGROENINGEN,STADT	13141	30501	1681	6513	8873	2121	1873	1651	1224	8670
118051	MOEGLINGEN	10173	20050	1272	2673	7980	2511	438	350	589	3591
118053	MUNDELSHEIM	2874	5720	349	906	1697	886	122	377	902	1232
118054	MURR	4550	14443	560	2734	2925	440	195	835	1431	1783
118059	OBERRIEXINGEN,STADT	2405	6151	204	359	1600	575	96	468	665	1123
118060	OBERSTENFELD	7528	18127	758	3310	4310	2476	492	1610	1828	2995
118063	PLEIDELSHEIM	4672	19908	606	1673	2726	1168	219	1840	1754	2749
118067	SCHWIEBERDINGEN	9376	26834	1471	12587	7585	165	367	112	1967	4829
118068	SERSHEIM	4331	13157	311	1666	2311	1571	160	955	360	1965
118070	STEINHEIM A.D.MURR,ST.	10182	20418	1150	2438	5926	4159	625	1599	730	5084
118071	TAMM	11450	28123	927	2926	6644	4746	999	632	2817	5397
118073	VAIHINGEN A.D.ENZ,ST.	24139	63098	2475	8446	14384	9955	2704	2715	2564	15309
118074	WALHEIM	2668	5396	296	1323	1786	322	128	381	138	1400
118076	SACHSENHEIM,STADT	15661	29416	1246	5133	8632	6373	758	1761	2572	6320
118077	INGERSHEIM	5165	8236	492	1286	3475	1106	228	532	322	2154
118078	FREIBERG AM NECKAR,ST.	14020	33420	1677	5509	9708	3212	1546	1314	3339	7118
118079	BIETIGHM.-BISSINGEN,ST	38403	122719	4767	31025	24361	10928	5046	6830	11266	29137
118080	KORNTAL-MUENCHINGEN,ST	16972	43102	2077	12563	13412	300	1876	149	3251	9419
118081	REMSECK AM NECKAR	17301	45434	2503	4614	12680	8442	1704	6292	1496	10004
119	LKR REMS-MURR-KREIS	376770	1011872	48118	213337	239101	89731	32750	57321	98512	207171
119001	ALFDORF	6185	13713	652	1899	2921	2438	499	505	1777	2975
119003	ALLMERSBACH IM TAL	4177	6628	439	625	2902	1168	185	340	435	1671
119004	ALTHUETTE	3639	6791	477	631	1989	1192	123	168	964	1518
119006	AUENWALD	5682	11700	610	1012	3428	1999	238	315	1507	2244
119008	BACKNANG,STADT	31267	109462	4143	39912	19963	1564	4199	7249	11668	22817
119018	BURGSTETTEN	3008	5610	294	495	1914	937	92	318	533	1214
119020	FELLBACH,STADT	40230	142473	7162	40128	30675	2595	3957	7362	12807	26817
119024	GROSZERLACH	2418	5048	226	320	888	1219	112	429	594	852
119037	KAISERSBACH	2487	5230	189	490	811	1368	257	349	580	948
119038	KIRCHBERG AN DER MURR	3371	7437	377	1182	2004	885	211	477	1245	1671
119041	KORB	9588	20637	1197	1558	7067	2997	295	3992	1094	3989
119042	LEUTENBACH	9717	18072	899	2293	6254	3527	355	202	1057	3605
119044	MURRHARDT,STADT	13728	30765	1573	4113	7043	4373	1253	3592	1481	6502
119053	OPPENWEILER	3824	9236	406	2908	2108	298	208	1100	544	1702
119055	PLUEDERHAUSEN	9109	23021	1039	3438	5366	3453	719	2682	781	3901
119061	RUDERSBERG	10305	26124	998	5749	5137	4238	685	1144	1881	4036
119067	SCHORNDORF,STADT	37525	88933	5047	15329	22160	15050	3541	5163	9832	24069
119068	SCHWAIKHEIM	8166	22058	841	3803	5747	144	534	565	2699	4096
119069	SPIEGELBERG	1913	4134	232	410	873	889	129	550	594	966
119075	SULZBACH AN DER MURR	4767	12208	567	1754	2309	1251	774	619	1452	2577
119076	URBACH	7430	17465	790	4007	4041	874	285	1584	2661	3055
119079	WAIBLINGEN,STADT	47896	154351	6995	34225	33373	4598	4662	5186	15622	30006
119083	WEISSACH IM TAL	6453	12554	608	1227	3640	2337	218	1155	935	1828
119084	WELZHEIM,STADT	9649	26339	844	4418	4457	3443	1425	1792	2732	3973
119085	WINNENDEN,STADT	23685	70815	3107	15531	14842	7041	2455	2535	6005	14039
119086	WINTERBACH	6911	17322	762	2796	4439	764	324	234	2035	2433
119087	ASPACH	6929	18290	768	1617	3816	2288	537	1099	946	3006
119089	BERGLEN	5631	11134	507	706	3160	2389	346	482	1593	2537
119090	REMSHALDEN	13095	28131	1575	5341	8797	3421	815	1453	2721	5634
119091	WEINSTADT,STADT	23927	57390	3138	10210	17586	7661	2602	2417	6794	15897
119093	KERNEN IM REMSTAL	14058	28802	1657	5208	9390	3325	718	2264	2944	6593



Verwaltungs- und Betriebs- ausgaben	Soziale Leistungen	Umlage	Sachinvestitionen		Zuweisungen für Investitionen	Schulden- stand	Netto- neuver- schuldung	Vollzeit- beschäftigte	Teilzeit- beschäftigte	Regional- schlüssel
			Erwerb von Vermögen	Bau- maßnahmen						
31.12.1990								30.6.1990		
1000 DM								Anzahl		
NOCH LKR LUDWIGSBURG										
1506	19	1397	737	2432	21	1153	-66	23	8	118018
8198	167	7550	2525	7926	1006	10832	-1614	167	66	118019
2167	32	1469	1534	2262	122	7308	-790	49	16	118021
1919	34	1911	3970	2994	267	7524	-546	41	29	118027
753	7	361	513	1248	6	1256	194	15	6	118028
1708	2	936	309	3603	34	1892	-170	25	12	118040
13670	126	6801	4064	12680	549	6105	-695	303	53	118046
1511	9	927	843	4144	11	1615	-25	45	4	118047
45128	590	21302	28175	41960	2526	107681	9499	987	296	118048
5677	85	2841	778	8424	691	27147	1097	95	33	118049
4961	45	3162	989	5324	1721	15224	320	123	60	118050
3040	0	2390	1485	3177	0	1562	-154	57	20	118051
1221	4	606	482	665	213	2578	-335	16	4	118053
1455	2	1131	1644	5053	69	3794	75	39	9	118054
865	1	530	1561	2008	0	2291	249	27	5	118059
2390	0	1640	1573	4586	667	2358	-128	49	15	118060
2221	0	1033	3482	7352	458	6478	-67	40	19	118063
4174	87	5621	2848	7042	671	4570	-990	63	21	118067
2103	10	855	467	3252	482	3051	-255	28	41	118068
3542	38	1943	3200	4556	451	14054	-1133	75	31	118070
3079	51	2452	3046	10960	118	24101	7061	77	37	118071
12326	101	5625	6203	13949	783	36493	-6204	201	89	118073
1016	12	573	721	1923	0	1493	-81	26	2	118074
5674	37	3314	1634	5168	579	1634	-406	76	31	118076
1425	16	1179	375	1909	137	1491	-155	52	13	118077
6962	98	3586	3687	8457	35	5674	-1111	132	37	118078
20946	273	9227	7021	18395	1235	34330	-3982	385	154	118079
6504	93	5638	6304	14810	173	5335	2987	131	53	118080
8076	64	4576	4976	14399	1315	25601	1542	121	65	118081
174476	1581	95403	97506	231819	8051	390793	2779	2909	947	119
3716	40	960	552	2435	87	10212	-653	39	20	119001
1048	12	889	505	3927	276	4383	836	22	14	119003
1094	8	731	1115	1955	0	574	501	25	1	119004
2001	4	1107	1407	2633	178	5445	607	29	17	119006
17196	287	11246	20260	27386	663	23540	-1053	302	126	119008
758	0	615	81	1049	26	2367	-296	25	3	119018
24182	334	11730	13899	15330	1164	37165	-11495	380	100	119020
832	0	475	77	2144	10	2665	309	16	3	119024
1043	19	383	233	835	0	2106	-453	15	3	119037
1234	16	668	425	1367	231	4063	-366	25	7	119038
3449	32	2091	132	7715	275	12614	2222	50	24	119041
2681	21	2087	1077	5443	726	5399	1302	51	18	119042
6980	0	3110	1899	8061	529	72	-24	107	16	119044
1418	1	896	1162	5803	16	1721	1021	24	6	119053
3097	29	1790	1885	6285	34	9335	163	54	19	119055
4601	31	2166	1692	7707	5	6099	1016	62	9	119061
16387	264	8557	7165	16086	1170	71688	3517	351	97	119067
2812	35	2312	6044	2243	36	3845	-515	64	32	119068
857	0	322	80	1613	6	1510	256	14	4	119069
2651	0	1052	808	1742	238	286	39	29	11	119075
2810	0	1667	1911	10124	79	4685	710	44	11	119076
26242	28	14466	9878	34184	967	70865	-302	422	92	119079
2436	23	1335	744	5272	152	5085	1526	45	7	119083
4387	10	1880	2150	5857	134	8572	94	48	33	119084
10837	113	5985	10088	18207	629	30804	4257	210	53	119085
2555	22	1816	1310	4216	150	3726	-21	38	10	119086
2980	17	1444	3267	2790	9	6035	-308	39	14	119087
2032	22	1067	185	3248	22	1792	128	35	14	119089
5335	0	3206	2159	7761	0	8962	-126	67	36	119090
10811	164	5658	3592	12248	51	33549	92	194	106	119091
6013	47	3692	1724	6153	187	11629	-205	83	41	119093

## 17. Ausgewählte Einnahmen und Ausgaben der Gemeinden Baden-Württembergs 1990

Regional- schlüssel	Gemeinde Kreis Region Land	Einwohner am 30.6.1990	Bereinigte Einnahmen insgesamt	Grund- steuern A und B	Gewerbe- steuer (netto)	Gemeinde- anteil an der Einkommen- steuer	Zuweisungen von Bund und Land			Verwaltungs- und Benutzungs- gebühren	Personal- ausgaben
							allgem. Zuwe- isungen	für lfd. Zwecke, Erstatt.	für Investi- tionen		
1000 DM											
R E G I O N F R A N K E N											
12	RG FRANKEN	763525	2159306	98200	465024	373710	291280	98949	151250	210901	479122
121	SKR HEILBRONN	115055	467644	18860	109095	65303	64240	31691	18696	47693	119629
121000	HEILBRONN,STADT	115055	467644	18860	109095	65303	64240	31691	18696	47693	119629
125	LKR HEILBRONN	267976	648332	32750	137011	139129	93225	23594	34346	47318	135603
125001	ABSTATT	3269	6400	367	1642	1443	636	185	371	206	1452
125005	BAD FRIEDRICHSHALL,ST.	12678	28704	1497	4160	7090	4307	910	406	2222	6837
125006	BAD RAPPENAU,STADT	15501	41163	1922	2559	7158	8365	1477	4243	3746	6063
125007	BAD WIMPFEN,STADT	6191	12996	638	1488	3410	2554	1125	734	866	3450
125008	BEILSTEIN,STADT	5603	11260	734	1414	2766	2091	985	589	983	2789
125013	BRACKENHEIM,STADT	11325	25020	1343	3455	5499	4208	1182	2413	676	5971
125017	CLEEBRONN	2161	4141	288	1017	1152	484	23	47	599	584
125021	EBERSTADT	2730	6121	318	611	1323	1129	183	78	677	1278
125024	ELLHOFEN	2923	5480	323	1056	1366	1048	107	556	730	757
125026	EPPINGEN,STADT	16247	38451	1871	5595	7396	9070	2037	1323	2969	8152
125027	ERLENBACH	3998	8424	468	652	2156	1493	181	181	487	1801
125030	FLEIN	5603	10490	790	1042	4230	1353	271	2	279	2454
125034	GEMMINGEN	4225	8579	456	1390	2087	673	282	329	923	1920
125038	GUEGLINGEN,STADT	4970	34329	646	18799	2504	87	411	2640	341	2769
125039	GUNDELSHEIM,STADT	6938	10336	650	935	3380	2834	528	481	497	3715
125046	ILSFELD	7135	15213	995	2218	3671	2334	784	440	2103	3021
125047	ITTLLINGEN	1803	3271	179	340	887	708	3	587	301	804
125048	JAGSTHAUSEN	1312	3282	185	320	592	490	141	355	548	730
125049	KIRCHARDT	4206	11258	434	2337	1774	1559	300	1187	913	2282
125056	LAUFFEN AM NECKAR,ST.	9691	20609	1106	3942	5240	3563	1546	980	1992	5026
125057	LEHRENSTEINSFELD	1697	2970	170	335	750	911	65	13	462	738
125058	LEINGARTEN	8586	17351	1151	4634	4541	2444	590	601	881	4320
125059	LOEWENSTEIN,STADT	2784	5515	293	434	1246	1279	73	878	829	1256
125061	MASSENACHHAUSEN	3037	5555	301	1106	1387	1241	118	103	452	1079
125063	MOECKMUEHL,STADT	6475	17162	712	2821	2972	2280	969	2151	1027	3773
125065	NECKARSULM,STADT	22406	75551	4416	33690	14918	806	3208	434	7063	16588
125066	NECKARWESTHEIM	2530	20694	441	14350	1373	44	80	109	1120	1437
125068	NEUDENAU,STADT	4655	8904	428	467	2324	2375	279	711	189	2817
125069	NEUENSTADT A.KOCHER,ST	7844	17449	766	2731	3848	2829	545	513	720	3802
125074	NORDHEIM	5986	12068	643	1860	3239	2195	333	1495	834	2688
125078	OEDHEIM	4696	9591	529	770	2578	1757	175	411	558	1445
125079	OFFENAU	2467	5705	300	1604	1426	433	26	768	628	952
125081	PPAFFENHOFEN	2197	4702	215	483	1000	852	36	20	561	809
125084	ROIGHEIM	1358	2536	150	181	629	681	46	0	336	762
125086	SCHWAIGERN,STADT	9571	19493	1065	4010	4391	3785	860	1423	581	4356
125087	SIEGELSBACH	1380	3890	125	469	696	505	16	1088	360	601
125094	TALHEIM	3831	7652	512	1436	2137	1112	88	96	957	1409
125096	UNTEREISESHEIM	3178	6305	298	305	1942	1234	188	1006	862	1532
125098	UNTERGRUPPENBACH	6797	11765	708	975	4071	2663	309	71	882	2935
125102	WEINSBERG,STADT	9965	28665	1282	3347	5416	2757	881	1070	1514	6390
125103	WIDDERN,STADT	1475	4500	141	260	509	777	200	324	408	1009
125107	WUESTENROT	5992	10040	706	809	2507	3219	328	301	391	2954
125108	ZABERFELD	3109	6498	395	445	1501	734	98	1102	702	1079
125110	OBERSULM	11619	26049	1201	3078	6049	5203	1160	786	1432	5888
125111	HARDTHAUSEN AM KOCHER	3092	5953	297	583	1352	1148	136	363	753	1690
125113	LANGENBRETTACH	2740	6242	293	858	1205	974	125	567	756	1440
126	LKR HOHENLOHEKREIS	91639	234195	10799	53116	41606	24428	9274	19312	26547	46588
126011	BRETZFELD	9460	22508	893	1549	3943	5211	581	1001	2214	2965
126020	DOERZBACH	1936	5095	184	231	693	715	238	990	494	1173
126028	FORCHTENBERG,STADT	4214	11181	476	2015	1727	1270	474	720	1298	2538
126039	INGELFINGEN,STADT	5449	12340	595	4577	2444	96	446	1303	830	2722
126045	KRAUTHEIM,STADT	4299	8574	427	861	1398	2370	522	360	247	2109
126046	KUENZELSAU,STADT	12037	35503	1791	14701	6766	748	2057	358	3301	8405
126047	KUPFERZELL	4608	7726	639	1679	1776	383	161	539	1174	1821
126056	MULFINGEN	3655	10419	333	4305	1177	62	501	1336	905	1737
126058	NEUENSTEIN,STADT	5687	13103	655	3071	2470	1442	423	616	1627	2357
126060	NIEDERNHALL,STADT	3455	13248	380	1774	1721	1084	590	3269	1734	2216
126066	OEHRINGEN,STADT	18014	45688	2302	10742	9487	4646	1994	1593	7132	9806
126069	PFEDELBACH	7309	18758	830	1407	3258	3317	550	2488	2266	3154
126072	SCHOENTAL	5463	12042	551	1562	2352	1950	452	1512	1253	2674
126085	WALDENBURG,STADT	2892	7904	332	3358	1164	72	163	518	915	1457
126086	WEISZBACH	1729	5137	246	1215	834	31	75	938	705	959

Verwaltungs- und Betriebs- ausgaben	Soziale Leistungen	Umlage	Sachinvestitionen		Zuweisungen für Investitionen	Schulden- stand	Netto- neuver- schuldung	Vollzeit- beschäftigte	Teilzeit- beschäftigte	Regional- schlüssel
			Erwerb von Vermögen	Bau- maßnahmen						
R E G I O N F R A N K E N										
397798	35373	193475	184817	506356	35939	818258	16956	7223	1905	12
88845	33549	35119	32710	69528	4512	104991	-4551	1774	452	121
88845	33549	35119	32710	69528	4512	104991	-4551	1774	452	121000
108065	573	61731	55747	170327	9258	172949	-10277	2104	621	125
798	0	697	743	3318	150	1773	-423	23	7	125001
4422	0	2651	1931	9958	381	10178	3270	140	23	125005
7797	0	3243	6582	8538	57	6725	-514	88	39	125006
2796	7	1123	1505	2068	13	4278	-491	45	14	125007
2524	0	1134	103	2076	9	10642	-1557	58	13	125008
3951	43	2434	3649	5011	307	7921	-1206	77	58	125013
690	0	399	800	2216	22	60	-26	10	4	125017
873	1	471	707	1485	146	1954	-171	15	8	125021
1015	0	519	48	2634	61	1533	222	9	2	125024
7779	11	3336	1544	4083	1412	21747	-972	115	24	125026
881	0	769	428	1512	111	43	-23	26	7	125027
1864	1	1229	341	2917	374	2729	-316	72	7	125030
1458	0	1109	426	2309	0	2403	-309	31	6	125034
2822	47	1802	7757	3504	231	1587	-1948	52	13	125038
2845	50	1330	934	2266	140	2529	197	60	12	125039
2869	16	1461	1823	3311	123	2502	-317	38	24	125046
491	0	354	176	2484	0	2826	951	17	2	125047
1161	1	236	126	1109	40	760	-45	14	1	125048
1151	0	763	374	4018	655	2280	153	48	11	125049
4566	31	1869	1080	4420	286	6141	-349	75	28	125056
411	0	293	580	706	31	1190	165	10	4	125057
3028	0	1714	2254	3545	121	3801	423	55	25	125058
1002	0	532	225	1832	16	3363	-232	26	4	125059
1201	9	536	1167	1208	33	1529	-113	21	2	125061
3582	0	1256	1402	4698	14	4782	38	56	15	125063
12508	116	10698	5676	35193	779	9257	3884	237	66	125065
1132	1	2519	218	2192	438	2281	-5526	20	4	125066
2126	0	813	615	3112	301	4676	71	37	2	125068
2716	0	1187	1621	2954	1326	5568	502	55	7	125069
1493	30	1160	456	4723	13	5372	-339	52	10	125074
1322	20	876	323	1173	0	164	-15	23	11	125078
869	4	516	396	1462	25	2705	-243	23	1	125079
775	8	400	853	717	53	1196	-158	12	0	125081
471	4	263	177	487	32	713	-75	10	1	125084
3604	46	1911	1618	6115	35	5617	-587	62	29	125086
443	3	312	147	1361	400	1346	-35	7	2	125087
1506	0	747	508	851	324	1712	-372	24	5	125094
1041	11	643	123	2412	0	1627	-44	34	3	125096
1820	0	1385	463	1215	7	719	-1161	52	16	125098
4091	77	1592	629	9561	78	13230	-1357	84	33	125102
1285	16	297	209	719	0	743	-57	14	5	125103
1561	0	1099	613	2919	0	4455	-500	40	20	125107
972	0	625	124	3468	300	669	-95	15	6	125108
4188	0	2332	2496	6138	311	3089	-592	71	32	125110
1189	20	560	485	1248	0	2232	114	18	9	125111
976	0	539	1292	1079	102	302	-99	33	6	125113
44614	331	20084	26954	58318	1845	93836	1901	744	209	126
2836	8	1700	5981	3872	77	2922	-1010	49	25	126011
746	1	407	474	2434	87	3684	187	14	6	126020
2135	0	819	1506	3290	0	6096	-13	39	10	126028
2639	44	1738	571	3010	19	6992	555	47	14	126039
2018	0	757	563	1547	1	7466	1588	31	14	126045
6480	43	3223	2321	4421	812	17646	-1775	115	41	126046
1321	0	235	1029	3721	18	3905	309	44	5	126047
2395	33	1095	271	4303	178	2863	-330	33	6	126056
1927	40	1219	1056	3352	305	3340	682	34	5	126058
2091	23	917	516	5442	0	1267	-603	34	15	126060
9918	70	4426	9811	10000	57	20367	3440	150	35	126066
3442	0	1399	1665	5178	23	5663	-399	74	17	126069
3142	30	1134	517	3210	265	3494	-363	36	4	126072
1818	27	481	260	1252	5	4460	-374	23	5	126085
1137	12	474	245	1233	0	2036	-291	10	4	126086

## 17. Ausgewählte Einnahmen und Ausgaben der Gemeinden Baden-Württembergs 1990

Regional- schlüssel	Gemeinde Kreis Region Land	Einwohner am 30.6.1990	Bereinigte Einnahmen insgesamt	Grund- steuern A und B	Gewerbe- steuer (netto)	Gemeinde- anteil an der Einkommen- steuer	Zuweisungen von Bund und Land			Verwaltungs- und Benutzungs- gebühren	Personal- ausgaben
							allgem. Zuweil- sungen	für lfd. Zwecke, Erstatt.	für Investi- tionen		
							1000 DM				
NOCH LKR HOHENLOHEKREIS											
126094	ZWEIFLINGEN	1432	4969	166	69	396	1031	49	1771	452	494
127	LKR SCHWAEBISCH HALL	161983	471977	20204	110281	71635	60720	18109	35804	48631	99936
127008	BLAUFELDEN	4671	13916	652	1114	1652	2914	87	2710	1534	2175
127009	BRAUNSBACH	2461	5854	296	151	824	1463	129	932	719	1377
127012	BUHLERTANN	2298	5940	240	789	849	1218	360	695	605	1002
127013	BUHLERZELL	1836	4162	242	146	642	961	183	195	426	816
127014	CRAILSHEIM,STADT	27576	88765	3783	19545	12575	12755	3212	4418	10383	20832
127023	FICHTENBERG	2597	6894	263	435	1225	1142	261	661	613	772
127025	GAILDORF,STADT	11278	25271	1464	2910	5622	4457	1306	1944	1748	5019
127032	GERABRONN,STADT	4225	10112	464	1970	1532	1102	864	1247	1340	1875
127043	ILSHOFEN,STADT	4500	12363	669	1273	1765	1847	280	1730	1424	2032
127046	KIRCHBERG A.D. JAGST,ST	3959	7990	318	329	1312	2510	487	939	1133	1709
127047	LANGENBURG,STADT	1959	4619	257	1788	826	519	106	483	326	1160
127052	MAINHARDT	4539	8893	589	1279	1919	1642	541	1223	290	1960
127056	MICHELBAACH AN DER BILZ	2941	6725	359	1467	1577	768	94	0	762	1282
127059	MICHELFELD	2881	5446	294	363	1095	1611	214	171	737	1257
127062	OBERRÖT	3133	8681	369	1954	1243	910	207	1177	846	1114
127063	OBERSONTHEIM	3845	8279	398	1252	1500	1441	154	655	1188	1612
127071	ROT AM SEE	4478	10559	486	974	1499	2020	756	630	1799	1929
127073	SATTELDORF	4084	11991	291	579	1559	2405	469	958	1223	1804
127075	SCHROZBERG,STADT	5420	12371	661	2018	1844	2817	846	1535	606	2490
127076	SCHWAEBISCH HALL,STADT	32025	139822	5092	61055	18650	1169	4851	5100	11909	33715
127079	SULZBACH-LAUFEN	2447	5653	311	2260	1001	42	292	585	567	958
127086	UNTERMUENKHEIM	2539	7875	312	627	1105	1199	246	330	849	890
127089	VELLBERG,STADT	3803	8264	404	1469	1792	1211	228	393	1205	1926
127091	WALLHAUSEN	2343	5013	196	371	737	1230	105	832	802	1155
127099	WOLPERTSHAUSEN	1325	3431	203	62	386	733	48	1089	314	976
127100	ROSENGARTEN	4204	10016	380	574	1951	2124	217	1160	1519	2005
127101	KRESZBERG	3481	8480	281	441	1057	2360	437	1344	966	1419
127102	FICHTENAU	4439	9519	268	689	1583	2658	472	554	978	1839
127103	FRANKENHARDT	4108	8035	362	275	1401	2628	427	648	1145	1734
127104	STIMPFACH	2588	7037	299	2120	913	863	229	1468	677	1102
128	LKR MAIN-TAUBER-KREIS.	126872	337157	15588	55521	56037	48667	16280	43092	40713	77366
128006	ASSAMSTADT	1760	3651	146	411	690	826	65	565	341	699
128007	BAD MERGENTHEIM,STADT	21055	53426	3421	6591	9561	9190	2659	2686	9072	17693
128014	BOXBERG,STADT	6706	17007	640	2136	2432	3254	617	3400	1525	2893
128020	CREGLINGEN,STADT	4876	12049	653	782	1562	2488	902	2551	1690	2990
128039	FREUDENBERG,STADT	3880	10372	573	3312	1979	70	196	460	1211	2450
128045	GROSZRINDERFELD	3653	7010	336	390	1315	1944	253	837	902	1466
128047	GRUENSFELD,STADT	3374	9990	372	441	1320	1949	305	2939	823	1366
128058	IGERSHEIM	4955	10694	534	1540	2142	2255	397	862	1273	1997
128061	KOENIGSHEIM	3361	7821	276	1239	1352	1217	275	965	768	1298
128064	KUELSHEIM,STADT	5440	13986	485	361	2199	3211	600	3056	952	3124
128082	NIEDERSTETTEN,STADT	5391	17688	738	2669	2123	1464	686	5664	2149	2813
128115	TAUBERBISCHOFHEIM,ST.	12243	39273	1513	11048	6601	1073	3808	6375	4023	9881
128126	WEIKERSHEIM,STADT	6855	18031	937	2146	2803	2810	1078	2910	2949	3861
128128	WERBACH	3448	9764	324	829	1486	1225	188	1742	791	1330
128131	WERTHEIM,STADT	21314	67458	2903	17367	10194	6838	2265	6030	6708	14829
128137	WITTIGHAUSEN	1692	3630	233	153	626	1014	79	278	358	503
128138	AHORN	2233	5512	177	279	799	1204	176	879	464	908
128139	LAUDA-KOENIGSHOFEN,ST.	14636	29796	1327	3828	6853	6637	1730	891	4714	7263
REGION OSTWUERTTEMBERG											
13	RG OSTWUERTTEMBERG	421414	1068519	45599	190058	216561	165533	42006	70616	114444	235947
135	LKR HEIDENHEIM	130126	326038	15570	65879	70116	42082	13561	19153	31200	80667
135010	DISCHINGEN	4452	11046	478	960	1945	1930	426	2372	1052	2161
135015	GERSTETTEN	10677	24704	1072	2631	5286	4616	955	1432	1897	6011
135016	GIENGEN A.D.BRENZ,ST.	18761	45736	2378	13883	10476	5586	2213	2173	3826	11322
135019	HEIDENHEIM A.D.BR.,ST.	50325	139219	6741	32795	28237	14771	6717	7299	14798	38670
135020	HERBRECHTINGEN,STADT	12480	26998	1337	5103	6685	3225	853	2333	1206	6981
135021	HERMARINGEN	2190	5213	238	565	1072	580	18	280	1817	1062
135025	KOENIGSBRONN	7487	13910	761	2290	4343	2528	538	452	1105	3395
135026	NATTHEIM	5728	13172	680	926	3043	2480	520	507	1993	3324
135027	NIEDERSTÖTZINGEN,STADT	4258	11199	442	2009	2041	2138	188	943	1312	1725
135031	SONTHEIM AN DER BRENZ	5416	10951	546	2132	2452	1404	490	268	1619	1842

Verwaltungs- und Betriebs- ausgaben	Soziale Leistungen	Umlage	Sachinvestitionen		Zuweisungen für Investitionen	Schulden- stand	Netto- neuver- schuldung	Vollzeit- beschäftigte	Teilzeit- beschäftigte	Regional- schlüssel
			Erwerb von Vermögen	Bau- maßnahmen						
1000 DM							31.12.1990		30.6.1990	
							Anzahl			
NOCH LKR HOHENLOHEKREIS										
568	0	62	169	2056	0	1635	298	6	11	126094
90691	399	47698	46691	117424	4678	267865	14373	1552	365	127
2264	0	843	1393	5814	9	7208	355	33	14	127008
997	1	426	239	1602	75	3859	-139	18	5	127009
824	0	389	302	1378	0	2630	345	13	3	127012
1003	13	319	292	823	59	1564	72	19	2	127013
17111	17	6486	8779	16893	196	53960	-4	280	50	127014
1044	0	467	1039	1592	112	3237	187	21	3	127023
5169	0	2298	4387	8258	1	11305	567	65	18	127025
2064	1	791	617	2510	82	8722	-237	42	3	127032
1631	2	847	1464	3772	106	6883	70	32	14	127043
1792	0	619	560	2288	0	6213	512	22	6	127046
812	0	381	243	1238	9	2359	-275	22	3	127047
1607	0	954	585	2283	0	5579	-261	35	6	127052
1589	0	435	628	791	0	3157	688	27	4	127056
1237	0	470	542	1373	0	1010	-143	31	1	127059
1508	12	524	604	2298	16	4533	-183	22	7	127062
1827	0	799	419	2124	0	4536	-327	20	9	127063
2450	0	867	417	2255	24	6418	162	25	9	127071
1527	0	701	659	3394	20	1773	-86	32	5	127073
2645	2	1016	1144	2751	144	3604	-721	37	16	127075
27717	283	22181	15937	32269	3593	88095	12738	508	126	127076
968	0	731	272	1456	0	1246	-100	11	6	127079
1038	0	470	1044	1837	0	1517	-288	19	6	127086
1818	24	733	505	1463	20	2245	396	33	7	127089
845	6	359	183	1753	19	3279	408	17	5	127091
493	1	164	525	1996	0	1601	634	15	3	127099
1897	1	770	989	2839	74	4709	-352	30	9	127100
1548	2	575	874	1747	16	7628	240	28	9	127101
2104	22	826	1224	1803	96	5987	-180	28	8	127102
1987	11	712	642	2783	0	6803	746	41	7	127103
1175	0	544	182	4043	8	6205	-451	26	1	127104
65583	521	28844	22714	90759	15645	178617	15510	1049	258	128
588	24	309	378	1288	15	1511	-127	10	0	128006
12863	3	4695	3892	7734	812	36703	1093	244	72	128007
2941	0	1285	469	4727	176	8224	4801	36	5	128014
3183	33	931	119	3681	1	5493	551	47	12	128020
2158	28	1803	724	4321	245	3453	281	36	9	128039
954	20	672	589	2359	50	2050	-176	18	4	128045
1275	21	520	1084	5463	569	4734	852	18	4	128047
2550	54	943	914	2387	138	4236	-351	30	4	128058
1283	1	712	66	2918	0	3503	478	14	4	128061
3131	61	1134	1770	3617	0	8771	5	43	4	128064
2918	19	1089	173	9971	50	8758	913	25	17	128082
7513	49	3526	915	9331	4171	9644	3368	99	15	128115
4326	11	1310	1222	4946	405	8554	-499	53	26	128126
1231	10	702	419	4546	0	4147	689	16	7	128128
9539	186	5221	7852	9798	8903	37828	-771	202	45	128131
654	0	310	4	764	29	4533	426	7	0	128137
1570	1	397	170	2096	0	2853	196	12	2	128138
6908	0	3285	1955	10813	82	23622	3781	112	25	128139
REGION OSTWUERTTEMBERG										
191949	3201	96575	65448	260133	9712	575299	-777	3487	974	13
62885	924	30451	20435	69069	1904	182787	1336	1167	372	135
2013	24	783	187	4359	77	6503	603	28	9	135010
5077	40	2259	1201	4463	370	12045	-142	73	27	135015
7972	151	4423	2989	6429	96	29956	-477	172	30	135016
28301	451	13379	5894	27662	590	84345	941	558	206	135019
4956	86	2656	963	7886	24	11056	-9	112	29	135020
847	13	311	168	1631	95	2330	686	24	1	135021
2939	17	1630	820	2425	13	12274	143	53	10	135025
2680	69	1124	1498	2754	172	8037	113	41	20	135026
1926	22	800	741	2088	70	3710	-200	27	6	135027
2462	12	1330	801	3156	184	2830	-371	24	13	135031

## 17. Ausgewählte Einnahmen und Ausgaben der Gemeinden Baden-Württembergs 1990

Regional- schlüssel	Gemeinde Kreis Region Land	Einwohner am 30.6.1990	Bereinigte Einnahmen insgesamt	Grund- steuern A und B	Gewerbe- steuer (netto)	Gemeinde- anteil an der Einkommen- steuer	Zuweisungen von Bund und Land			Verwaltungs- und Benutzungs- gebühren	Personal- ausgaben
							allgem. Zuweil- sungen	für lfd. Zwecke, Erstatt.	für Investi- tionen		
1000 DM											
NOCH LKR HEIDENHEIM											
135032	STEINHEIM AM ALBUCH	8352	23891	899	2585	4536	2824	641	1095	576	4173
136	LKR OSTALBKREIS	291288	742481	30029	124179	146445	123450	28445	51463	83244	155280
136002	ABTSGMUEND	6398	17284	641	5175	2599	1745	924	1388	1773	3100
136003	ADELMANNSELDEN	1563	2712	112	170	599	848	98	228	332	588
136007	BARTHOLOMAE	1835	5906	176	402	898	691	42	488	533	659
136009	BOEBINGEN AN DER REMS	4056	9433	434	410	2030	1853	274	1339	1135	1007
136010	BOPFINGEN,STADT	11812	29561	1383	4923	5004	4540	1600	4116	2558	6075
136015	DURLANGEN	2603	6244	224	1364	1385	1483	94	767	708	809
136018	ELLENBERG	1571	4284	145	167	608	1777	204	158	636	796
136019	ELLWANGEN(JAGST),STADT	22465	54714	2443	8176	10508	10283	3194	2506	5656	15790
136020	ESCHACH	1439	3198	151	76	585	743	156	484	473	661
136021	ESSINGEN	5527	11417	545	1442	2659	1953	380	823	1841	2475
136024	GOEGGINGEN	2022	3885	140	235	773	1050	120	175	641	588
136027	GSCHWEND	4483	11043	448	911	1997	2036	454	959	1704	1820
136028	HEUBACH,STADT	9372	25160	811	3498	4866	4133	1124	2051	1629	3700
136029	HEUCHLINGEN	1640	3289	151	208	747	817	62	274	442	492
136033	HUETTTLINGEN	5311	12432	428	533	2449	2685	245	2581	393	1633
136034	IGGINGEN	1993	3371	172	212	1043	951	56	110	590	522
136035	JAGSTZELL	2379	4353	219	228	830	1536	206	587	518	905
136037	KIRCHHEIM AM RIES	1812	3637	152	95	567	1219	96	588	415	585
136038	LAUCHHEIM,STADT	3714	7088	376	478	1471	1511	313	77	1244	1531
136040	LEINZELL	2295	4595	177	223	1227	824	366	20	596	685
136042	LORCH,STADT	10589	26734	999	4800	5879	2300	625	1422	2893	4479
136043	MOEGGLINGEN	3490	6767	339	1244	1674	1177	118	169	939	927
136044	MUTLANGEN	5116	9684	475	1622	3250	930	400	362	1576	1499
136045	NERESHEIM,STADT	7366	19462	819	1674	2729	4326	937	1487	2599	3932
136046	NEULER	2698	7383	209	319	985	1498	171	1446	711	959
136049	OBERGROENINGEN	421	1412	38	0	124	306	28	658	125	108
136050	OBERKOECHEN,STADT	8365	26391	1023	8847	5573	915	729	4638	2183	4700
136060	ROSENBERG	2368	5548	269	2478	931	42	210	125	591	996
136061	RUPPERTSHOFEN	1373	3679	131	356	549	359	150	265	378	646
136062	SCHECHINGEN	1709	3526	131	180	691	988	71	57	608	535
136065	SCHWAEBISCH GMUEND,ST.	59562	151516	6214	22674	33871	28016	5472	4599	14926	37438
136066	SPRAITBACH	3198	7046	260	1084	1412	1139	159	350	711	1093
136068	STOEDTLIN	1757	3190	136	172	472	1217	141	179	440	571
136070	TAEFERROT	940	2111	80	20	413	553	29	707	192	184
136071	TANNHAUSEN	1684	2705	136	75	527	1080	0	122	419	423
136075	UNTERSCHNEIDHEIM	4142	9263	411	565	1309	2559	568	1253	1449	1432
136079	WALDSTETTEN	6757	15277	695	1553	3623	2906	253	1657	1757	2185
136082	WESTHAUSEN	5258	15980	527	8193	2314	93	469	673	1584	2332
136084	WOERT	1227	6934	112	4716	403	33	119	801	272	708
136087	RIESBUERG	2005	4744	247	715	908	453	54	1242	740	844
136088	AALEN, STADT	64272	185055	7252	33618	34920	28360	7606	9243	23716	44047
136089	RAINAU	2701	4466	200	345	1043	1523	129	291	617	821
REGIERUNGSBEZIRK KARLSRUHE											
2	RB KARLSRUHE	2509172	7427963	320255	1388413	1424669	1184321	345979	382770	873843	1863663
REGION MITTLERER OBERRHEIN											
21	RG MITTLERER OBERRHEIN	904296	2615832	110946	526749	533119	396780	105515	134600	285518	667916
211	SKR BADEN-BADEN	51549	239160	10345	39241	32908	33689	9112	27557	31154	55170
211000	BADEN-BADEN,STADT	51549	239160	10345	39241	32908	33689	9112	27557	31154	55170
212	SKR KARLSRUHE	272829	985919	42334	219421	164365	182734	50257	14599	124813	302448
212000	KARLSRUHE,STADT	272829	985919	42334	219421	164365	182734	50257	14599	124813	302448
215	LKR KARLSRUHE	376961	834654	35754	142224	217839	124913	29493	38384	74471	190835
215007	BRETEN,STADT	24004	61290	2706	10484	13167	10024	2365	3847	7548	13530
215009	BRUCHSAL,STADT	37588	102379	3952	22821	21558	8219	3270	3773	13921	29335
215017	ETTTLINGEN,STADT	37598	107701	5164	21252	26356	5528	3766	3686	15101	26656
215021	FORST	6463	13538	462	1202	3377	2292	217	616	1497	2903
215025	GONDELSHEIM	2574	3697	205	490	1246	1013	116	16	118	1009

Verwaltungs- und Betriebs- ausgaben	Soziale Leistungen	Umlage	Sachinvestitionen		Zuweisungen für Investitionen	Schulden- stand	Netto- neuver- schuldung	Vollzeit- beschäftigte	Teilzeit- beschäftigte	Regional- schlüssel
			Erwerb von Vermögen	Bau- maßnahmen						
						31.12.1990	30.6.1990			
1000 DM								Anzahl		

# NOCH LKR HEIDFNRHEIM

3711	38	1756	5175	6217	211	9701	49	55	21	135032
129064	2277	66124	45013	191063	7808	392512	-2113	2320	602	136
3038	62	1413	2634	3272	560	6662	-467	55	21	136002
515	8	256	16	1306	0	1299	-99	6	7	136003
729	0	359	1008	1390	12	2350	543	11	2	136007
963	9	747	1140	2616	12	5646	-735	15	1	136009
5847	70	2524	2033	7165	157	15446	-50	92	14	136010
680	14	414	625	1268	28	1509	-139	13	1	136015
1122	0	548	582	313	0	1605	-107	7	1	136018
8657	211	4908	3683	9264	549	45661	-2446	238	53	136019
577	17	266	137	988	13	1406	-38	8	3	136020
1804	37	1049	825	2836	21	8455	-19	36	11	136021
618	4	361	143	1020	25	2482	-172	9	1	136024
1927	21	852	453	2803	11	6384	-393	28	11	136027
2775	51	1824	1294	7008	413	11524	-122	44	30	136028
544	7	303	921	932	20	3335	1346	7	1	136029
1296	26	1012	210	5028	34	3930	-260	23	5	136033
828	5	379	6	1191	9	1318	-26	6	2	136034
801	19	371	219	1442	6	2939	-210	13	3	136035
734	12	295	233	1439	21	2546	3	16	0	136037
1620	23	642	375	3541	430	5802	930	22	6	136038
841	9	435	81	605	33	2750	-167	9	7	136040
5211	53	2548	3348	9521	229	7879	1480	82	8	136042
966	1	691	721	805	21	3064	-118	10	3	136043
2147	16	833	301	3051	189	2351	-149	18	6	136044
4307	26	1368	179	2759	88	12813	-62	49	14	136045
1041	16	465	839	3882	19	3384	-267	17	4	136046
179	0	70	0	1775	1	370	184	0	2	136049
4499	81	1407	978	7935	2	6961	-126	62	20	136050
925	19	734	185	988	0	2954	147	13	4	136060
444	3	209	79	1094	5	1186	-55	9	3	136061
664	11	273	92	1123	22	2738	-61	9	4	136062
28980	609	14071	8347	23306	1156	62323	-5840	578	145	136065
810	5	674	407	3004	1	2166	-231	20	4	136066
629	4	306	106	651	7	1442	-126	10	4	136068
214	0	168	81	1765	0	89	-33	2	0	136070
315	7	290	104	95	0	379	-34	6	2	136071
2557	29	706	177	3316	0	5191	-464	19	10	136075
2505	47	1291	1065	7922	32	11967	-24	48	2	136079
2754	33	2223	2510	4142	675	3560	557	50	7	136082
682	0	1371	277	4141	29	1415	1070	8	0	136084
762	11	297	50	2373	25	3345	189	12	1	136087
31603	702	16689	8336	48943	2916	121066	4719	628	178	136088
950	0	483	213	1245	39	2820	-241	12	1	136089

# REGIERUNGSBEZIRK KARLSRUHE

1323725	335037	634450	451945	1324330	109839	3516683	18776	28719	6133	2
REGION MITTLERER OBERRHEIN										
446880	108098	222785	173484	453733	37156	1021075	-2390	11221	2174	21
35687	14264	14741	14750	28884	4613	115991	-6413	1411	138	211
35687	14264	14741	14750	28884	4613	115991	-6413	1411	138	211000
158143	91318	70010	48660	111122	10823	482178	3326	4685	810	212
158143	91318	70010	48660	111122	10823	482178	3326	4685	810	212000
164377	1270	85073	61914	183985	15917	262047	1106	3116	836	215
11596	35	5723	5488	9303	4467	31073	-1616	264	14	215007
17035	263	7067	7133	17014	619	49166	3790	481	138	215009
22379	27	7869	12045	16962	984	43224	7721	495	62	215017
2188	28	1325	543	6260	123	2207	318	54	8	215021
897	13	494	293	1155	19	912	-104	17	5	215025

## 17. Ausgewählte Einnahmen und Ausgaben der Gemeinden Baden-Württembergs 1990

Regional- schlüssel	Gemeinde Kreis Region Land	Einwohner am 30.6.1990	Bereinigte Einnahmen insgesamt	Grund- steuern A und B	Gewerbe- steuer (netto)	Gemeinde- anteil an der Einkommen- steuer	Zuweisungen von Bund und Land			Verwaltungs- und Benutzungs- gebühren	Personal- ausgaben
							allgem. Zuweil- sungen	für lfd. Zwecke, Erstatt.	für Investi- tionen		
1000 DM											
NOCH LKR KARLSRUHE											
215029	HAMBRIECKEN	4144	8766	283	453	2193	1579	183	471	287	1300
215039	KRONAU	4745	10981	334	1314	2311	1848	181	1254	183	1470
215040	KUERNBACH	2433	3449	189	149	1185	1284	50	54	169	765
215046	MALSCH	12320	31970	1185	3403	7104	4719	693	2449	6235	8809
215047	MARKZELL	5027	10335	470	707	2597	1974	366	171	1122	1955
215059	OBERDERDINGEN	8549	19377	918	5705	4354	1827	647	1413	975	3316
215064	OESTRINGEN,STADT	11149	28931	902	8540	5544	2558	1709	2451	1626	6336
215066	PHILIPPSBURG,STADT	11535	32117	1076	12127	6087	204	1810	1923	1869	8005
215082	SULZFELD	3952	8048	363	1430	2184	994	253	73	375	1604
215084	UBSTADT-WEIHER	10656	20594	739	1603	5483	5399	777	2404	695	4427
215089	WALZBACHTAL	7484	12260	580	1095	4166	1996	347	733	305	3153
215090	WEINGARTEN (BADEN)	8356	17687	771	2677	4902	2380	255	1269	1743	3526
215094	ZAISENHAUSEN	1456	2539	114	386	746	568	25	246	80	598
215096	KARLSBAD	14330	29974	1383	3354	7696	6545	1686	1049	973	5824
215097	KRAICHTAL,STADT	13257	30174	992	9515	5934	7189	679	1513	791	5585
215099	GRABEN-NEUDORF	9658	14278	713	3277	5064	176	417	1381	353	3816
215100	BAD SCHOENBORN	9291	18834	886	3561	4468	3214	803	953	992	3730
215101	PFINZTAL	15367	25705	1327	2404	9170	7456	1330	707	549	5775
215102	EGGENSTEIN-LEOPOLDSHF.	12858	23293	1201	3871	9451	3830	522	270	450	5780
215103	KARLSDORF-NEUTHARD	8285	16345	564	1336	4566	3379	327	769	1132	3051
215105	LINKENHEIM-HOCHSTETTEN	9892	17440	788	873	5679	4879	880	851	1241	3467
215106	WAGHAEUSEL, STADT	17659	30570	1540	4160	9950	6761	1228	234	2830	5998
215107	OBERHAUSEN-RHEINHAUSEN	8688	15256	610	1066	5080	3527	271	19	1662	3627
215108	RHEINSTETTEN	19298	37507	1774	4570	12410	8503	1496	1000	2688	9759
215109	STUTENSEE	19839	41519	1708	4233	12065	8569	1748	1298	2903	7825
215110	WALDBRONN	12411	25863	1367	3500	8601	3551	868	609	3586	5633
215111	DETTENHEIM	6095	12237	490	666	3144	2928	207	879	471	2267
216	LKR RASTATT	202957	556099	22513	125863	118007	55443	16653	54060	55080	119463
216002	AU AM RHEIN	2871	5286	233	569	1496	1089	117	117	681	1104
216005	BIETIGHEIM	5596	9251	454	692	3166	2282	222	223	1079	2010
216006	BISCHWEIER	2684	4630	263	908	1749	463	130	16	807	539
216007	BUEHL,STADT	24320	73848	3203	31103	13863	974	2395	1506	7963	16981
216008	BUEHLERTAL	8177	17872	863	2373	4692	1808	527	1241	1848	3975
216009	DURMERSHEIM	10710	19688	967	1435	6413	4350	690	860	543	5015
216012	ELCHESHEIM-ILLINGEN	2833	4272	230	692	1553	980	81	90	61	1017
216013	FORBACH	6377	16676	673	3609	3275	1344	424	1121	1336	4719
216015	GAGGENAU,STADT	28619	85607	3421	30378	19720	1210	2081	3798	7592	17591
216017	GERNSBACH,STADT	14770	32895	1770	4922	9031	5258	1383	760	3404	8095
216022	HUEGELSHEIM	1624	8431	224	212	798	3081	32	441	265	1318
216023	IFFEZHEIM	4249	9487	393	2461	2245	372	292	217	830	2225
216024	KUPPENHEIM,STADT	7132	16785	727	3334	4838	1470	430	201	1808	1392
216028	LICHTENAU,STADT	4308	8503	506	700	1883	1772	393	17	495	2156
216029	LOFFENAU	2625	5142	232	299	1395	1040	107	55	538	1253
216033	MUGGENSTURM	5376	10554	558	3270	3183	984	257	67	899	2311
216039	OETIGHEIM	3977	6333	352	942	2303	1367	181	84	148	1608
216041	OTTERSWEIER	5838	13822	661	2600	2876	1619	299	2446	444	2288
216043	RASTATT,STADT	41779	154026	4657	25002	23312	19869	4459	32790	20656	33675
216049	SINZHEIM	8787	25039	1102	2548	4795	3093	616	6795	1966	4136
216052	STEINMAUERN	2385	4476	182	1246	1229	283	151	63	281	1317
216059	WEISENBACH	2617	8620	237	2677	1611	527	244	316	315	1469
216063	RHEINMUENSTER	5303	14857	603	3890	2579	208	1140	836	1122	3267
R E G I O N U N T E R E R N E C K A R											
22	RG UNTERER NECKAR	1064789	3345152	144015	582846	593757	610235	160587	151777	452291	859424
221	SKR HEIDELBERG	135815	519057	21875	74620	70747	113050	41775	21027	87299	148481
221000	HEIDELBERG,STADT	135815	519057	21875	74620	70747	113050	41775	21027	87299	148481
222	SKR MANNHEIM	308359	1385370	58904	267504	178128	267304	72026	52492	217158	407311
222000	MANNHEIM,UNIV.-STADT	308359	1385370	58904	267504	178128	267304	72026	52492	217158	407311
225	LKR NECKAR-ODENWALD-KR	137173	326393	15110	46054	62000	56839	12636	34366	29814	70371
225001	ADELSHEIM,STADT	4909	10852	549	1074	2000	2427	245	400	1890	2572
225002	AGLASTERHAUSEN	3947	9772	411	730	1792	1587	423	1510	1191	1955
225009	BILLIGHEIM	5489	12959	566	570	2736	2602	222	1895	1607	1775
225010	BINAU	1310	2572	132	194	650	629	19	240	316	467
225014	BUCHEN(ODENWALD),STADT	15890	47121	1830	6995	7154	6225	2246	6368	2792	8179



Verwaltungs- und Betriebs- ausgaben	Soziale Leistungen	Umlage	Sachinvestitionen		Zuweisungen für Investitionen	Schulden- stand	Netto- neuver- schuldung	Vollzeit- beschäftigte	Teilzeit- beschäftigte	Regional- schlüssel
			Erwerb von Vermögen	Bau- maßnahmen						
1000 DM								Anzahl		
NOCH LKR KARLSRUHE										
1008	4	831	1000	5405	195	763	188	18	10	215029
1682	32	928	842	3232	70	3431	-207	20	7	215039
833	2	447	266	812	17	2498	293	8	4	215040
5733	48	2703	3485	6809	413	10199	1327	125	24	215046
2330	30	951	254	2098	41	4647	30	24	5	215047
4069	18	2001	2306	8163	559	6486	1194	80	24	215059
6068	77	2585	1762	9880	214	4516	-8194	107	41	215064
6302	82	6189	1171	3330	78	6053	-331	94	63	215066
1622	9	800	772	1540	3	4588	-200	24	10	215082
4039	36	2108	1494	5003	194	11624	113	67	14	215084
2554	37	1633	848	3968	1704	2291	-117	40	17	215089
3420	27	1935	1397	7320	1145	7535	3539	47	16	215090
500	0	290	405	1104	1	38	-7	6	3	215094
7495	32	2687	1769	10024	246	4688	-1550	186	27	215096
4966	64	2632	1125	6268	96	10085	-510	73	23	215097
4291	58	2768	1341	6416	107	9200	-684	54	27	215099
2891	50	1970	2844	1522	1201	5177	-524	61	23	215100
5896	38	3222	665	4726	177	10965	-599	74	31	215101
5698	26	3088	1275	3969	29	1044	-403	85	31	215102
2548	26	1981	1651	1273	265	7311	815	43	21	215103
4030	24	2037	761	3882	976	161	-27	46	9	215105
5590	5	4017	1461	3724	603	0	-187	84	13	215106
2869	33	1801	1558	7999	68	2849	192	53	23	215107
9846	0	4298	1282	6817	480	2828	-543	140	62	215108
7141	80	4469	1892	9913	640	11010	-2278	104	53	215109
5190	58	3079	2538	3466	67	3516	-65	88	19	215110
1670	9	1145	249	4626	117	1962	-268	54	9	215111
88674	1246	52962	48160	129742	5802	160859	-409	2009	390	216
1347	23	579	79	1255	44	592	-166	13	2	216002
1467	17	1083	666	903	81	3424	-262	30	11	216005
1117	2	637	118	321	0	3800	-133	7	2	216006
14079	172	9667	7106	22485	496	13783	-1527	230	67	216007
3167	54	2003	1101	4621	467	7727	-411	46	9	216008
3265	65	2257	1732	6759	229	7403	969	70	31	216009
798	5	534	251	342	8	795	-76	14	4	216012
2712	35	1239	1604	4079	8	2063	-83	50	11	216013
13356	239	9003	8401	11691	1144	32809	-1243	270	58	216015
6727	49	3364	1255	4163	0	10541	-290	181	25	216017
1138	10	632	687	4820	436	0	0	23	6	216022
1438	22	1096	924	1880	0	55	-286	26	10	216023
3633	9	1681	1983	4685	208	10121	147	17	12	216024
1711	28	819	575	1534	78	3012	51	92	15	216028
1418	8	467	209	631	78	2291	107	15	2	216029
2111	40	1279	682	681	155	1901	-348	32	10	216033
1210	20	807	251	1224	5	2924	-159	38	0	216039
1852	33	1342	162	5051	1445	2624	-262	31	4	216041
18788	304	10039	17687	36695	793	41888	3223	581	76	216043
2908	42	1892	1271	8202	70	6582	18	65	22	216049
762	11	573	77	2414	3	472	-70	23	3	216052
1031	10	528	356	1861	5	3331	613	35	3	216059
2638	48	1440	983	3443	49	2721	-221	99	9	216063
REGION UNTERER NECKAR										
605406	189967	278757	175564	523128	52122	1893396	2335	12536	2797	22
114643	43810	43233	27161	69353	1221	152635	3289	2260	341	221
114643	43810	43233	27161	69353	1221	152635	3289	2260	341	221000
206170	142600	97893	42480	148095	15304	1117851	13437	5593	1110	222
206170	142600	97893	42480	148095	15304	1117851	13437	5593	1110	222000
68541	1047	27695	21448	93307	3058	155482	1974	1014	281	225
2223	21	830	676	2586	67	4876	-323	30	7	225001
1777	23	720	524	5400	81	6130	159	25	7	225002
2509	11	1033	687	4231	70	3969	-473	26	12	225009
459	18	271	267	387	0	1854	-31	8	2	225010
11174	127	3470	6399	14355	485	25208	1608	116	35	225014

## 17. Ausgewählte Einnahmen und Ausgaben der Gemeinden Baden-Württembergs 1990

Regional- schlüssel	Gemeinde Kreis Region Land	Einwohner am 30.6.1990	Bereinigte Einnahmen insgesamt	Grund- steuern A und B	Gewerbe- steuer (netto)	Gemeinde- anteil an der Einkommen- steuer	Zuweisungen von Bund und Land			Verwaltungs- und Benutzungs- gebühren	Personal- ausgaben
							allgem. Zuwei- sungen	für lfd. Zwecke, Erstatt.	für Investi- tionen		
1000 DM											
NOCH LKR NECKAR-ODENWALD-KR											
225024	FAHRENBACH	2652	5656	192	156	1052	1552	70	893	583	967
225032	HARDHEIM	6734	14344	851	2919	2719	1606	716	1367	824	3705
225033	HASZMERSHEIM	4423	7979	492	1561	2228	1750	217	103	821	1816
225039	HOEPFINGEN	2871	7120	265	606	1370	1304	94	1330	671	1523
225042	HUEFFENHARDT	1967	3048	160	132	913	806	21	50	367	808
225052	LIMBACH	4385	8212	486	636	1658	1728	423	648	1149	1747
225058	MOSBACH,STADT	24534	57566	3021	7664	12734	11376	3110	1916	6021	14725
225060	MUDAU	5000	10097	523	1069	1724	2394	549	1402	376	2027
225064	NECKARGERACH	2329	5490	192	216	1044	1079	56	1464	579	972
225067	NECKARZIMMERN	1665	3222	136	276	861	446	288	110	641	678
225068	NEUNKIRCHEN	1607	3673	137	155	684	790	62	76	463	825
225074	OBRIGHEIM	5297	10890	570	2328	2752	1078	584	1669	666	2533
225075	OSTERBURKEN,STADT	4918	12069	659	2744	2199	1881	724	1112	827	3025
225082	ROSENBERG	2107	4846	253	509	821	968	124	307	551	1102
225091	SECKACH	3968	8732	319	809	1482	1815	252	1422	1013	1914
225109	WALLDUERN,STADT	10953	32843	1441	7807	5145	3766	872	4002	1869	6942
225113	ZWINGENBERG	721	1588	72	686	386	93	4	40	180	272
225114	RAVENSTEIN,STADT	2721	6738	296	443	892	1542	231	1006	264	1742
225115	SCHUEFFLENZ	4193	9630	391	529	1878	1865	362	975	1595	2172
225116	SCHWARZACH	2865	5453	164	439	823	1966	49	256	732	1223
225117	ELZTAL	5142	13700	524	3914	2448	1496	315	1671	963	2129
225118	WALDBRUNN	4576	10222	477	893	1858	2069	358	2134	863	2574
226	LKR RHEIN-NECKAR-KREIS	483442	1114331	48126	194669	282883	173043	34150	43891	118020	233261
226003	ALTUSZHEIM	5250	8908	408	1421	2825	1628	164	31	914	2267
226006	BAMMENTAL	6038	10538	579	1409	3339	1851	314	127	1125	2900
226009	BRUEHL	13868	23562	1130	3088	9352	4979	371	158	1686	5263
226010	DIELHEIM	7708	14747	635	926	4013	3901	492	1532	1305	3771
226012	DOESSENHEIM	10411	16473	862	840	5678	4860	224	712	1278	3804
226013	EBERBACH,STADT	15513	43385	1989	10317	8619	1970	1860	4961	5523	10500
226017	EPFENBACH	2237	6704	182	652	1169	1016	103	1032	761	987
226018	EPPELHEIM	13363	26959	1376	3868	8270	4552	1503	354	2507	5451
226020	ESCHELBRONN	2333	4432	228	741	1115	807	130	146	730	1048
226022	GAIBERG	2249	4122	225	79	1170	1093	68	137	931	1163
226027	HEDDESACH	454	1015	45	100	205	204	14	192	129	87
226028	HEDDESHEIM	10814	21606	893	1735	7819	2928	234	601	1996	4113
226029	HEILIGKREUZSTEINACH	2644	5087	339	477	1144	1075	105	127	1038	1204
226031	HEMSBACH,STADT	12623	24499	1059	1685	8148	5525	281	435	3781	5758
226032	HOCKENHEIM,STADT	16842	56783	1922	7940	9547	2854	1820	4756	5529	10312
226036	ILVESHEIM	7216	12983	720	1165	4739	2202	158	5	909	2873
226037	KETSCH	12440	22741	1016	3276	8241	4228	311	96	2639	3852
226038	LADENBURG,STADT	11580	25011	1484	5481	7721	2365	1390	1521	1060	6236
226040	LAUDENBACH	5312	8765	475	1383	3211	1708	136	45	766	2218
226041	LEIMEN,STADT	19691	47908	1958	3518	10800	9438	1089	1021	8729	10640
226046	MALSCH	2736	7904	265	406	1418	1028	185	1384	564	1102
226048	MAUER	3361	5663	296	589	1604	1522	129	873	350	1176
226049	MECKESHEIM	5045	10331	521	1004	2416	2009	178	445	710	2087
226054	MUEHLHAUSEN	6593	13516	585	1005	3231	3138	214	1690	1738	2075
226055	NECKARBISCHOFHEIM,ST.	3630	8294	365	1360	1809	1126	774	451	1698	2127
226056	NECKARGEMUEND,STADT	14429	30053	1329	3835	8112	5185	1862	2891	3835	7705
226058	NEIDENSTEIN	1536	3264	160	889	701	469	35	381	376	654
226059	NEULUSZHEIM	5240	8371	400	481	2969	1735	203	20	689	1906
226060	NUSZLOCH	9656	18119	706	3688	5123	2266	243	771	1468	4631
226062	OFTERSHEIM	10478	20055	714	978	6808	4650	230	138	1850	4081
226063	PLANKSTADT	9365	15452	725	4208	5840	1598	198	373	611	3035
226065	RAUENBERG,STADT	6292	13224	623	822	3123	2927	300	1720	1715	2317
226066	REICHARTSHAUSEN	1685	4075	152	759	751	583	161	19	577	765
226068	REILINGEN	6171	10063	663	950	3420	2793	305	474	524	2551
226076	SANDHAUSEN	13084	25409	979	1852	7843	5975	1293	684	2139	6046
226080	SCHOENAU,STADT	4525	8137	553	1091	2183	1627	133	1052	1146	1814
226081	SCHOENBRUNN	2854	5278	242	197	1244	1529	128	54	555	1371
226082	SCHRIESHEIM,STADT	13373	28424	1246	3976	8782	5479	1981	704	3252	6967
226084	SCHWETZINGEN,STADT	18926	54615	1938	7521	11800	4134	1234	311	5453	6228
226085	SINSHEIM,STADT	28974	64412	2695	10944	14447	12719	3280	2642	2937	16780
226086	SPECHBACH	1431	3747	131	88	706	636	28	789	448	646
226091	WAIBSTADT,STADT	5141	9618	426	1150	2554	2347	500	160	1129	2653
226095	WALLDORF,STADT	13472	67053	1870	36941	8344	251	1420	1972	3465	8769
226096	WEINHEIM,STADT	42097	113220	5729	20896	28728	13358	4355	1750	15652	29897
226097	WIESENBACH	2815	6180	273	376	1692	906	75	3	967	1066

Verwaltungs- und Betriebs- ausgaben	Soziale Leistungen	Umlage	Sachinvestitionen		Zuweisungen für Investitionen	Schulden- stand	Netto- neuver- schuldung	Vollzeit- beschäftigte	Teilzeit- beschäftigte	Regional- schlüssel
			Erwerb von Vermögen	Bau- maßnahmen						
1000 DM							30.6.1990			
NOCH LKR NECKAR-ODENWALD-KR										
819	3	459	357	1819	24	2705	-52	17	5	225024
3652	61	1519	321	3398	144	12077	768	59	7	225032
1867	6	737	446	1257	16	1492	-144	26	7	225033
1445	17	497	148	2895	0	3497	422	16	5	225039
643	8	321	254	473	55	687	-55	11	2	225042
1629	16	952	427	1224	257	6309	492	23	4	225052
10985	354	5309	5334	11652	464	21719	-1172	214	81	225058
2294	33	934	396	2746	200	5934	30	30	4	225060
1225	21	419	89	2118	37	2664	-122	23	4	225064
678	9	363	372	161	0	1071	-78	13	0	225067
924	15	292	319	907	190	1560	112	16	2	225068
2128	51	1249	238	4939	0	4137	1486	32	20	225074
2911	25	933	599	4263	0	7526	-693	43	12	225075
1174	12	321	187	874	39	2583	-112	12	1	225082
1625	23	744	195	2719	147	7700	-40	32	5	225091
7099	82	2341	930	10901	713	11278	-781	85	25	225109
242	1	193	79	181	0	871	-52	8	0	225113
2017	17	449	105	2271	0	5033	160	40	3	225114
1985	15	768	324	2575	6	3641	603	28	2	225115
1072	11	501	789	1902	57	1987	597	18	8	225116
1983	30	1205	630	3347	4	4918	-529	29	13	225117
2004	37	864	354	3730	0	4056	194	34	8	225118
216052	2509	109937	84474	212373	32538	467428	-16365	3669	1065	226
1469	12	1090	103	1392	19	3852	932	29	15	226003
1990	22	1298	484	1783	150	2939	-280	63	17	226006
6679	72	3191	976	3774	861	4852	-591	78	16	226009
2046	18	1541	2908	2780	414	6584	-253	55	31	226010
3623	557	1981	1078	3581	0	396	-162	58	14	226012
9549	119	3907	2441	13737	1180	21253	2232	138	38	226013
1142	3	399	186	2556	22	942	400	11	0	226017
7472	45	3124	655	4355	202	13697	-1139	68	41	226018
968	9	354	136	940	590	1762	-135	19	2	226020
855	11	398	209	384	0	2350	-89	21	4	226022
119	0	78	9	112	90	252	-10	0	0	226027
6102	31	1798	1905	3975	160	1147	-158	53	9	226028
746	12	506	1028	2013	2	3192	-40	12	0	226029
3464	47	2737	1611	729	556	22845	-688	100	17	226031
8125	69	4103	1106	19151	8615	30310	8235	164	75	226032
2252	26	1634	493	4896	8	1229	-172	38	19	226036
5689	27	2819	303	1945	557	1953	-121	88	13	226037
5936	36	1826	2050	4239	52	14315	-620	89	26	226038
1423	12	1101	444	334	247	12063	-388	33	10	226040
9062	39	4255	9494	9098	1620	31164	759	198	42	226041
964	10	527	912	4607	501	4852	1519	15	2	226046
1158	23	642	267	1929	330	2980	386	21	0	226048
1732	31	966	258	3070	265	6512	-233	33	8	226049
1854	22	1297	1106	3996	213	6205	350	38	12	226054
1525	24	692	400	818	93	5233	-426	27	15	226055
6863	72	3292	1850	5924	193	12640	-898	127	29	226056
473	14	336	75	1032	52	1009	-136	14	3	226058
1324	10	1179	1463	1091	5	1092	-228	29	12	226059
4024	41	2473	2899	1938	215	6725	471	85	17	226060
3527	22	2247	1029	5074	57	690	181	57	18	226062
3670	23	1647	541	3911	579	2289	-349	47	4	226063
1947	19	1170	1205	3933	326	8257	580	46	6	226065
1565	4	352	122	648	0	1304	-194	16	0	226066
2299	20	1284	131	1822	76	4889	-179	44	12	226068
4464	66	2799	851	1926	155	1832	-228	92	54	226076
1570	10	924	259	1992	0	4920	-321	28	4	226080
1234	21	486	356	589	0	1227	-191	17	3	226081
6875	114	3047	930	2598	82	18579	-1145	119	14	226082
9673	68	4467	4236	14395	87	1268	-250	94	7	226084
14666	80	6844	9040	12904	1930	25799	5141	240	86	226085
778	6	265	19	1916	61	522	-34	24	3	226086
2323	28	975	274	2147	27	5337	-408	43	8	226091
10351	90	9184	8077	14989	769	1773	559	127	72	226095
21075	177	10811	2092	10705	5500	86531	-10975	413	131	226096
890	14	558	372	693	100	2055	-212	15	2	226097

## 17. Ausgewählte Einnahmen und Ausgaben der Gemeinden Baden-Württembergs 1990

Regional- schlüssel	Gemeinde Kreis Region Land	Einwohner am 30.6.1990	Bereinigte Einnahmen insgesamt	Grund- steuern A und B	Gewerbe- steuer (netto)	Gemeinde- anteil an der Einkommen- steuer	Zuweisungen von Bund und Land			Verwaltungs- und Benutzungs- gebühren	Personal- ausgaben
							allgem. Zuwei- sungen	für lfd. Zwecke, Erstatt.	für Investi- tionen		
NOCH LKR RHEIN-NECKAR-KREIS											
226098	WIESLOCH,STADT	22697	78874	2479	29494	11935	14243	2070	342	7949	12286
226099	WILHELMSFELD	3040	5895	352	282	1704	1020	117	811	1105	1425
226101	ZUZENHAUSEN	1918	3901	199	600	995	307	81	150	985	872
226102	ANGELBACHTAL	3883	9111	276	726	1839	1837	387	523	949	1523
226103	ST. LEON-ROT	10799	22238	974	2604	5280	5742	414	1300	2108	3534
226104	LOBBACH	2211	4235	207	534	1024	548	72	24	730	866
226105	EDINGEN-NECKARHAUSEN	14088	24517	1340	2041	8743	5302	286	391	3942	4716
226106	HELMSTADT-BARGEN	3534	8072	343	1190	1563	1368	193	469	1205	1920
226107	HIRSCHBERG A.O.BERGSTR	9777	16785	844	1091	7029	3503	319	143	1866	3222
R E G I O N N O R D S C H W A R Z W A L D											
23	RG NORDSCHWARZWALD	540087	1466979	65293	278817	297792	177306	79877	96393	136033	336323
231	SKR PFORZHEIM	111944	443414	16216	107054	66626	46453	43263	16878	56664	102438
231000	PFORZHEIM,STADT	111944	443414	16216	107054	66626	46453	43263	16878	56664	102438
235	LKR CALW	145686	354956	18489	45362	76298	53208	14003	27816	33173	89856
235006	ALTENSTEIG,STADT	10490	25833	1403	2829	4841	3959	1325	3326	1523	7616
235007	ALTHENGSTETT	6317	15698	576	1996	3658	2182	206	911	481	2823
235008	BAD LIEBENZELL,STADT	7781	18870	1295	1073	3472	3656	979	1879	1624	4085
235018	DOBEL	1964	4096	359	291	811	763	101	343	578	1018
235020	EBHAUSEN	3901	7874	391	1278	2064	1191	93	501	260	1333
235022	EGENHAUSEN	1654	3279	133	315	735	734	66	349	306	747
235025	ENZKLOESTERLE	1468	4186	378	219	509	607	134	1532	295	853
235029	GECHINGEN	3497	8354	304	816	2435	927	200	904	360	1870
235032	HAITERBACH,STADT	5020	13116	594	1463	2454	1448	432	1339	376	2535
235033	BAD HERRENALB,STADT	7069	15624	1448	980	3197	3017	867	1390	716	3757
235035	HOEFEN AN DER ENZ	1589	4888	252	1082	836	384	53	289	748	931
235046	NAGOLD,STADT	21249	57249	2742	10418	11937	7747	2677	1672	8271	17285
235047	NEUBULACH,STADT	4315	14314	480	2745	2134	371	309	2320	1193	1884
235050	NEUWEILER	2677	7192	274	988	1226	913	198	250	207	2125
235055	OBERREICHENBACH	2593	5654	197	320	1226	1371	38	776	126	1105
235057	OSTELSHEIM	2158	4176	204	223	1309	847	69	667	154	888
235060	ROHRDORF	1947	4158	190	488	992	554	70	631	441	511
235065	SCHOENBERG	7705	15881	644	599	3248	3897	520	2245	1777	3089
235066	SIMMERSFELD	2102	5745	205	353	781	1006	145	265	526	1312
235067	SIMMOZHEIM	2348	4246	180	290	1234	962	81	468	173	1138
235073	UNTERREICHENBACH	2175	3816	176	563	1151	872	145	444	136	1148
235079	WILDBAD I. SCHWARZW. ST.	11417	31101	1998	5766	6222	3134	1417	2406	3774	8160
235080	WILOBERG,STADT	9179	20688	941	2049	5374	3242	794	1087	726	4192
235084	BAD TEINACH-ZAVELST. ST	2682	7279	304	1092	1342	723	95	802	1335	1849
235085	CALW,STADT	22389	51640	2820	7125	13109	8701	2988	1021	7068	17600
236	LKR ENZKREIS	173696	398229	16264	75427	102145	42157	11389	26417	25654	78973
236004	BIRKENFELD	9408	19913	979	7604	6208	328	575	87	1055	5192
236011	EISINGEN	4185	6104	327	606	2610	1425	102	41	418	1160
236013	ENGELSBRAND	4010	7805	315	1035	2576	1020	213	87	845	1586
236019	FRIOLZHEIM	3259	5726	343	897	2086	438	131	140	828	1296
236025	HEIMSHEIM,STADT	4730	8205	457	1080	3120	854	601	539	392	2159
236028	ILLINGEN	6771	12699	774	2442	4309	693	449	496	383	3615
236030	ISPRINGEN	6114	11562	542	2917	3775	1289	150	249	249	1706
236031	KIESELBRONN	2276	5657	200	1519	1272	397	30	1	90	764
236033	KNITTLINGEN,STADT	6438	21601	642	7557	3277	1493	510	2396	2006	3554
236038	MAULBRONN,STADT	6217	17040	583	2911	3512	662	420	2027	1238	3535
236039	MOENSHEIM	2451	9149	245	4257	1667	31	158	384	122	1165
236040	MUEHLACKER,STADT	25022	64481	2734	11144	15210	9694	2774	5744	5455	15747
236043	NEUENBUERG,STADT	7284	20497	753	1576	4386	2294	1078	1883	1898	4835
236044	NEUHAUSEN	4573	9897	408	1632	2449	1296	258	529	700	1943
236046	NIEFERN-OESCHELBRONN	9919	23159	860	5290	6257	1424	341	548	2072	3553
236050	OETISHEIM	4371	11210	413	1431	2439	1163	341	1380	339	2352
236061	STERNENFELS	2457	6030	218	298	1276	939	82	890	210	952
236062	TIEFENBRONN	4751	11215	393	1925	2941	1084	198	617	722	1884
236065	WIERNISHEIM	5430	11118	552	2464	2896	767	74	1055	371	2121
236067	WIMSHEIM	2208	4982	223	481	1338	614	77	191	509	884
236068	WURMBERG	2454	4884	233	1221	1281	488	46	229	612	883
236070	KELTERN	8061	17089	659	4291	4499	2039	365	1237	1211	2649
236071	REMCHINGEN	9813	31123	824	3022	5370	3597	333	3282	1729	3369
236072	STRAUBENHARDT	9089	15481	762	2309	4906	278	1089	156	737	4768
236073	NEULINGEN	5014	10417	396	711	2600	2144	335	963	241	2096

Verwaltungs- und Betriebs- ausgaben	Soziale Leistungen	Umlage	Sachinvestitionen		Zuweisungen für Investitionen	Schulden- stand	Netto- neuver- schuldung	Vollzeit- beschäftigte	Teilzeit- beschäftigte	Regional- schlüssel
			Erwerb von Vermögen	Bau- maßnahmen						
1000 DM							30.6.1990			
Anzahl										
NOCH LKR RHEIN-NECKAR-KREIS										
11748	119	2946	5606	7147	4207	44773	-17442	201	86	226098
766	21	637	542	1814	0	1912	-151	21	7	226099
832	13	468	42	1100	185	2339	-157	11	2	226101
1417	16	678	656	1647	493	4472	-261	26	9	226102
4140	51	2349	3074	4486	101	7706	-547	52	18	226103
912	9	339	283	1003	53	3303	-174	11	2	226104
4689	67	3144	7213	6081	229	3826	2033	63	31	226105
1702	17	639	392	1332	91	3705	-280	31	2	226106
4314	23	2133	285	1340	221	3775	122	57	12	226107
REGION NORDSCHWARZWALD										
271439	36972	132907	102897	347469	20562	602212	18831	4962	1162	23
78289	35111	35297	20087	72490	5872	163647	13400	1716	215	231
78289	35111	35297	20087	72490	5872	163647	13400	1716	215	231000
74668	541	30943	23748	90593	2858	173191	1331	1455	380	235
4783	1	2300	1669	9883	8	15083	-134	92	39	235006
2666	14	1232	1403	4413	23	4436	355	39	13	235007
3441	46	1463	1436	3653	509	12091	-1474	96	18	235008
1285	5	340	202	812	91	1957	-151	11	2	235018
1487	13	777	258	1326	32	3290	-167	28	8	235020
367	4	301	145	2052	0	72	-15	6	7	235022
1024	8	246	12	2171	0	1850	-99	22	1	235025
2005	4	749	1352	3796	0	145	-17	43	3	235029
2738	18	1087	587	4320	556	3642	-259	35	11	235032
3513	59	1251	807	3648	192	7691	1260	78	21	235033
1114	14	301	60	1481	0	394	-97	12	3	235035
10074	11	5240	4073	9444	207	30098	901	251	68	235046
2902	19	962	738	5914	73	3813	-162	25	8	235047
1663	7	533	41	1642	56	2935	-147	26	5	235050
1179	7	410	540	2370	0	2606	362	31	2	235055
910	5	401	143	1778	36	112	-42	14	4	235057
430	2	377	9	2863	511	1428	-59	6	3	235060
3003	38	1400	1019	6279	0	7200	1677	66	9	235065
897	2	343	103	1630	3	2555	-176	8	10	235066
1241	1	423	251	818	59	1130	-31	26	1	235067
802	7	402	354	866	282	1762	-141	18	7	235073
7960	58	2558	1020	4382	44	25265	-1092	154	32	235079
4626	40	1888	2404	5527	94	8600	-454	69	27	235080
1872	19	541	404	2075	8	1881	280	17	2	235084
12685	141	5418	4718	7449	74	33155	1213	265	78	235085
63445	740	39267	43160	123780	8735	141086	3995	1203	389	236
4784	50	2427	1593	3947	319	2123	-315	70	27	236004
759	18	868	1801	847	337	64	-36	17	8	236011
2074	11	841	179	2868	108	1070	-172	16	18	236013
1238	16	793	6	556	7	337	-15	18	7	236019
1743	7	938	717	2192	600	5022	-252	31	9	236025
2713	29	1812	5721	3244	0	10634	-747	91	10	236028
1642	25	1065	834	2253	611	2116	-65	24	5	236030
696	2	558	1638	1439	12	299	-28	10	2	236031
2218	17	1234	1506	5030	1095	5922	-2703	53	21	236033
3270	33	1507	1336	6203	315	4758	1288	54	17	236038
601	15	834	512	1037	10	153	-41	13	12	236039
11448	211	5507	5576	22869	1402	50129	3053	214	77	236040
4073	40	1615	4108	6700	253	3070	115	60	21	236043
2204	18	919	1044	2511	189	8215	-1021	28	10	236044
3242	1	2580	3099	7545	76	17	-1	56	14	236046
1068	32	900	1302	1556	13	3252	-162	37	11	236050
967	6	459	1351	2170	0	3488	-205	14	5	236061
1289	16	1033	631	3866	8	3859	500	27	11	236062
1591	19	1332	376	5765	342	2570	-319	44	2	236065
764	11	457	395	1968	8	238	-19	14	7	236067
764	6	530	630	1592	10	620	-44	12	3	236068
2488	17	1831	2816	2816	295	3267	-32	33	19	236070
2536	37	2147	2862	22890	1380	9337	7814	66	13	236071
3496	55	2450	657	4093	137	2643	-163	71	23	236072
1236	0	925	280	3439	389	8080	-179	50	8	236073

## 17. Ausgewählte Einnahmen und Ausgaben der Gemeinden Baden-Württembergs 1990

Regional- schlüssel	Gemeinde Kreis Region Land	Einwohner am 30.6.1990	Bereinigte Einnahmen insgesamt	Grund- steuern A und B	Gewerbe- steuer (netto)	Gemeinde- anteil an der Einkommen- steuer	Zuweisungen von Bund und Land			Verwaltungs- und Benutzungs- gebühren	Personal- ausgaben
							allgem. Zuweil- sungen	für lfd. Zwecke, Erstatt.	für Investi- tionen		
1000 DM											
NOCH LKR ENZKREIS											
236074	KAEMPFFELBACH	5756	9414	431	897	3290	2088	146	196	343	1407
236075	OELBRONN-DUERRN	3043	5627	240	643	1434	1082	170	248	354	1043
236076	KOENIGSBACH-STEIN	8592	16144	759	3266	5161	2538	343	823	522	2755
237	LKR FREUDENSTADT	108761	270380	14325	50974	52723	35487	11221	25282	20542	65056
237002	ALPIRSBACH,STADT	6753	15313	842	2979	3259	1010	623	2530	1392	5718
237004	BAIERSBRONN	15830	38437	2446	5894	6737	6176	3086	1447	3365	8219
237008	BETZWEILER-WAEDELDE	1371	4317	180	646	568	410	313	1399	396	766
237019	DORNSTETTEN,STADT	6389	14964	753	2711	3282	1749	693	2027	371	2751
237024	EMPFINGEN	2690	8376	264	1558	1495	644	180	514	459	1310
237027	EUTINGEN IM GAEU	4262	10898	393	497	2291	1599	232	542	1119	1611
237028	FREUDENSTADT,STADT	22539	59014	3617	13995	11322	6668	2743	3454	5897	16224
237030	GLATTEN	2301	4830	238	1100	1116	797	83	64	673	772
237032	GROEMBACH	568	1268	106	58	223	256	34	0	106	251
237040	HORB AM NECKAR,STADT	22343	53596	2345	9291	11633	11627	861	5291	1911	14898
237045	LOSZBURG	5627	15580	748	5188	2538	98	705	2178	1626	3128
237054	PFALZGRAFENWEILER	5683	13191	812	1903	2804	1835	597	273	1216	2674
237061	SCHOPFLOCH	2161	4787	209	1009	902	37	143	193	547	765
237072	WOERNERSBERG	199	532	15	7	72	152	0	0	34	42
237073	SEEWALD	2152	5371	282	470	725	979	173	1499	148	1177
237074	WALDACHTAL	5316	10444	665	3326	2728	509	401	248	541	2711
237075	BAD RIPPOLOSAU-SCHAPB.	2577	9461	411	340	1030	941	356	3625	741	2037
REGIERUNGSBEZIRK FREIBURG											
3	RB FREIBURG	1956841	5065835	228512	848348	1025545	798539	232255	264013	563241	1286784
REGION SÜEDLICHER OBERRHEIN											
31	RG SÜEDL.OBERRHEIN	909981	2372274	106516	371549	457375	457785	120975	108853	273283	635993
311	SKR FREIBURG IM BRSG.	189294	659863	24867	89888	99221	176477	49790	9347	92281	223745
311000	FREIBURG IM BREISG.ST.	189294	659863	24867	89888	99221	176477	49790	9347	92281	223745
315	LKR BREISGAU-HOCHSCHW.	214723	516013	26767	70394	104726	79695	20428	40477	63669	108092
315003	AU	1091	1863	112	266	600	253	43	0	294	360
315004	AUGGEN	2015	3219	327	292	967	740	69	226	249	1021
315006	BAD KROZINGEN	13024	26818	1888	3943	6238	5646	1480	937	3274	569
315007	BADENWEILER	3634	9055	925	813	1674	877	407	394	2283	2325
315008	BALLRECHTEN-DOTTINGEN	1745	3936	185	719	701	590	58	456	557	660
315013	BOETZINGEN	4805	15739	533	7535	2310	87	314	765	1135	1802
315014	BOLLSCHWEIL	2159	4729	152	93	1137	941	66	846	413	612
315015	BREISACH AM RHEIN,ST.	10512	29903	1656	5789	4805	4305	1517	1152	3840	8293
315016	BREITNAU	1714	3897	210	229	539	1042	385	281	605	834
315020	BUCHENBACH	2985	7522	269	883	1465	1140	222	770	718	1159
315022	BUGGINGEN	3350	7380	303	290	1403	1765	146	1241	849	1518
315028	EBRINGEN	2112	4384	151	301	1059	997	111	119	536	779
315030	EICHSTETTEN	2691	6905	280	3130	1064	47	168	772	795	932
315031	EISENBACH(HOCHSCHW.)	2266	5150	311	1675	1060	39	268	343	643	1139
315033	ESCHBACH	1534	2958	110	109	500	1230	23	240	427	631
315037	FELDBERG (SCHWARZWALD)	1712	5583	487	359	731	512	422	240	1395	1768
315039	FRIEDENWEILER	1764	4798	288	302	649	900	148	492	723	1435
315041	GLOTTERTAL	2663	7445	234	265	1316	1178	235	934	1084	1014
315043	GOTTENHEIM	2248	5607	148	221	1001	1268	98	1445	564	838
315047	GUNDELFINGEN	10777	20900	1286	3423	6980	3751	335	2339	953	4498
315048	HARTHEIM	3445	8195	265	1357	1346	1207	330	1223	941	1843
315050	HEITERSHEIM,STADT	4701	12948	556	1827	2146	1927	553	2274	1062	1892
315051	HEUWEILER	920	1720	63	53	447	430	8	130	246	145
315052	HINTERZARTEN	2261	12173	669	383	1022	827	764	2590	2103	2047
315056	HORBEN	857	1975	56	28	455	443	77	531	173	194
315059	IHRINGEN	4874	8894	672	707	2155	2470	409	372	805	2180
315064	KIRCHZARTEN	8605	19799	1090	1220	5365	2758	923	212	1619	3519
315068	LENZKIRCH	4814	11602	825	1592	1836	1814	816	337	1873	3474
315070	LOEFFINGEN,STADT	6629	18967	754	1229	2684	2867	969	1153	1059	4995
315072	MERDINGEN	2306	4290	226	687	987	927	37	20	487	739

Verwaltungs- und Betriebs- ausgaben	Soziale Leistungen	Umlage	Sachinvestitionen		Zuweisungen für Investitionen	Schulden- stand	Netto- neuver- schuldung	Vollzeit- beschäftigte	Teilzeit- beschäftigte	Regional- schlüssel
			Erwerb von Vermögen	Bau- maßnahmen						
1000 DM								Anzahl		

# NOCH LKR ENZKREIS

1243	17	1185	165	1351	341	727	-1093	19	7	236074
1358	6	569	872	1202	89	2421	-130	31	5	236075
1941	25	1951	1152	1830	387	6655	-1033	30	17	236076
55037	580	27400	15901	60606	3097	124288	105	588	178	237
3267	28	1706	363	3680	86	9697	1180	57	17	237002
10953	74	3316	565	5313	375	12643	-145	22	5	237004
1107	0	286	358	2952	0	2285	1161	11	6	237008
3079	10	1293	885	6018	112	4922	-546	44	11	237019
1257	7	627	703	2644	485	889	194	21	5	237024
1470	18	822	1881	2765	32	2594	-184	28	5	237027
11637	144	5414	3742	6363	45	22647	559	201	50	237028
913	2	471	179	637	128	1665	-166	27	5	237030
259	2	96	12	85	100	0	0	1	2	237032
8221	203	7830	4729	14456	1294	35772	-730	197	85	237040
3235	10	1782	615	3864	238	9061	188	60	7	237045
3111	27	1157	418	1860	22	6203	-368	37	8	237054
769	10	609	699	1695	52	334	-91	9	1	237061
71	0	39	15	28	50	43	-10	0	0	237072
969	14	417	354	2449	9	2477	-161	11	4	237073
2717	15	1015	355	1652	68	7496	-485	34	16	237074
2003	17	522	28	4145	0	5560	-291	18	1	237075

# REGIERUNGSBEZIRK FREIBURG

899850	88025	447820	331544	935895	72423	2872260	-4143	18467	4600	3
REGION SÜEDLICHER OBERRRHEIN										
402719	82535	220404	141429	415182	38222	1330069	3928	9062	2329	31
111257	77656	58928	28659	58031	6001	512726	17798	3350	682	311
111257	77656	58928	28659	58031	6001	512726	17798	3350	682	311000
90857	1208	46025	35757	120850	5330	222433	-1404	1601	414	315
419	2	263	4	34	24	1019	-25	4	0	315003
787	12	405	103	647	67	2190	102	21	0	315004
4656	54	2586	1368	4983	520	20765	-861	92	20	315006
1317	24	767	229	2590	30	4431	114	35	2	315007
755	9	386	91	258	-2	419	-452	10	2	315008
969	14	2448	728	4293	0	20	-95	26	11	315013
599	0	390	231	2264	18	39	-33	8	1	315014
5507	194	2399	1950	6378	222	14053	-1033	119	42	315015
1013	15	309	165	667	101	945	-76	9	0	315016
1187	7	603	948	3393	0	4243	396	12	7	315020
1027	0	572	75	2523	-1	3051	-195	27	4	315022
823	17	406	956	1068	0	876	-34	10	1	315028
929	9	718	159	2979	0	218	-55	19	3	315030
1152	7	588	112	1684	95	2448	-42	15	6	315031
524	13	319	15	995	88	1559	76	13	1	315033
1416	20	277	33	211	118	1823	-89	20	6	315037
1075	29	292	267	1071	7	3002	-121	13	5	315039
1424	7	505	599	2513	278	4781	866	15	2	315041
698	9	386	417	2548	1	1783	-83	11	2	315043
4441	44	2433	4998	2142	11	6905	4980	59	26	315047
1082	12	508	196	2739	84	3236	-247	22	3	315048
1535	14	919	1308	3285	634	3774	-674	27	6	315050
240	0	164	161	1263	0	280	-21	2	0	315051
2456	30	456	320	2353	0	7788	812	28	3	315052
169	0	170	33	817	10	956	132	2	1	315056
1152	2	896	427	1560	0	14321	2628	32	7	315059
2508	69	1813	2809	2869	102	11203	-731	56	22	315064
3591	43	905	363	1460	475	3462	282	37	6	315068
3343	32	1317	2478	3959	170	5734	191	74	16	315070
619	8	398	43	1129	0	1300	-293	10	1	315072

## 17. Ausgewählte Einnahmen und Ausgaben der Gemeinden Baden-Württembergs 1990

Regional- schlüssel	Gemeinde Kreis Region Land	Einwohner am 30.6.1990	Bereinigte Einnahmen insgesamt	Grund- steuern A und B	Gewerbe- steuer (netto)	Gemeinde- anteil an der Einkommen- steuer	Zuweisungen von Bund und Land			Verwaltungs- und Benutzungs- gebühren	Personal- ausgaben
							allgem. Zuwei- sungen	für lfd. Zwecke, Erstatt.	für Investi- tionen		
1000 DM											
NOCH LKR BREISGAU-HOCHSCHW											
315073	MERZHAUSEN	4297	12337	580	790	2771	1289	97	372	1328	1365
315074	MUELLHEIM, STADT	14396	43781	2047	7376	7232	4036	1656	4477	4628	9350
315076	NEUENBURG A. RHEIN, STAD	8543	21319	960	4086	4047	1930	354	1754	2696	3228
315084	OBERRIED	2485	6424	214	297	1144	1217	314	1384	618	1583
315089	PFaffenweiler	2665	4575	182	299	1296	1401	100	0	713	1260
315094	ST. MAERGEN	1845	3584	206	358	650	930	255	384	453	682
315095	ST. PETER	2239	4242	157	206	919	1207	136	305	783	1123
315098	SCHALLSTADT	5198	9234	456	661	2624	2184	405	139	1854	2203
315102	SCHLUCHSEE	2627	10279	524	494	986	952	671	2207	2269	2173
315107	SOELDEN	1020	1672	58	80	437	542	24	0	252	301
315108	STAUFEN I. BREISGAU, ST.	6889	16684	773	4937	3780	1015	570	659	2177	3711
315109	STEGEN	3945	6925	331	138	2369	1739	251	259	980	1345
315111	SULZBURG, STADT	2393	6366	291	347	1007	1345	199	610	1200	2078
315113	TITISEE-NEUSTADT, STADT	11535	27704	1754	3680	5680	3820	1383	2143	3614	7112
315115	UMKIRCH	5034	10898	627	2572	2993	941	524	784	1507	3595
315125	WITTNAU	1293	2288	98	127	625	631	139	36	370	580
315130	MUENSTERTAL/SCHWARZW.	4874	9660	411	643	1878	2759	573	312	638	3062
315131	EHRENKIRCHEN	5776	12039	462	1227	3025	2424	546	114	1408	3559
315132	MARCH	8008	14614	663	1180	4669	3312	663	358	2036	4175
315133	VOGTSB. I. KAISERST., ST.	5448	13032	944	1181	1950	3044	170	1347	2440	2394
316	LKR EMMENDINGEN	138097	302054	13144	34726	67513	62184	11713	14347	28859	69296
316002	BAHLINGEN	3423	6801	369	873	1345	1375	254	105	1020	1367
316003	BIEDERBACH	1479	2054	82	115	522	901	220	14	113	399
316009	DENZLINGEN	11632	24602	886	1282	7191	5121	212	1186	1959	766
316010	ELZACH, STADT	6568	13970	583	3058	2757	2073	680	301	1401	3423
316011	EMMENDINGEN, STADT	23508	52394	2508	6179	12789	9297	2183	1846	1931	16502
316012	ENDINGEN, STADT	7718	15593	751	2503	2953	4317	819	151	2417	3521
316013	FORCHHEIM	1054	1780	73	84	350	660	37	1	139	327
316014	GUTACH IM BREISGAU	3804	7014	279	691	1797	1641	243	701	896	1278
316017	HERBOLZHEIM, STADT	8264	19065	885	1439	3975	3832	1023	1014	1983	4437
316020	KENZINGEN, STADT	7569	16557	732	2118	3132	4334	1026	789	778	5334
316024	MALTERDINGEN	2354	6097	234	427	995	1121	97	69	519	868
316036	REUTE	2537	4248	164	278	1276	1268	4	1	536	188
316037	RIEGEL	2974	14721	339	1120	1325	750	190	2972	1034	1376
316038	SASBACH	2867	4583	377	230	943	1578	178	89	698	1371
316039	SEXAU	2825	5659	222	444	1401	1235	146	810	597	959
316042	SIMONSWALD	2987	5787	273	624	1090	1681	282	370	537	1263
316043	TENINGEN	10823	22810	1009	4955	6103	4229	687	799	506	5616
316045	VOERSTETTEN	2160	3643	163	303	1137	796	92	40	585	511
316049	WEISWEIL	1624	2817	145	162	650	914	89	211	100	788
316051	WYHL	3030	4935	227	461	1125	1594	145	35	650	1521
316053	RHEINHAUSEN	3109	5304	262	552	1532	1318	330	181	591	1106
316054	FREIAMT	3946	9232	291	243	1551	2343	486	911	458	2089
316055	WINDEN IM ELZTAL	2577	4886	202	373	1237	1262	201	468	555	1238
316056	WALDKIRCH, STADT	19265	47502	2087	6212	10336	8546	2091	1283	8853	13047
317	LKR ORTENAUKEIS	367867	894345	41737	176541	185916	139429	39044	44681	88475	234859
317001	ACHERN, STADT	21023	52857	2906	10863	10884	8852	2559	5271	2270	11904
317005	APPENWEIER	8763	20002	818	1938	4206	3862	360	965	1817	3464
317008	BAD PETERSTAL-GRIESB.	3179	9487	404	829	1297	1035	607	596	1869	2465
317009	BERGHAUPTEN	2306	4460	171	210	1064	1152	96	643	460	877
317011	BIBERACH	2935	6156	301	1444	1409	879	274	13	760	1454
317021	DURBACH	3772	7645	390	850	1941	1509	365	127	811	1574
317026	ETTENHEIM, STADT	9557	24631	950	4190	4670	4207	998	2057	2140	5660
317029	FISCHERBACH	1575	3255	150	567	756	408	178	540	264	754
317031	FRIESENHEIM	10567	24346	1029	2547	5307	5763	632	1261	668	5213
317034	GENGENBACH, STADT	10973	23199	1161	1165	4852	6212	1540	859	3610	7753
317039	GUTACH (SCHWARZW. -BAHN)	2355	4276	210	840	1227	270	322	393	525	836
317040	HASLACH I. KINZIGTAL, ST	6202	14109	662	2908	3058	1567	568	1571	938	3351
317041	HAUSACH, STADT	5326	16635	647	7186	2952	94	840	893	740	2952
317046	HOFSTETTEN	1529	2993	100	151	570	954	279	317	258	707
317047	HOHBERG	6996	13243	503	825	3443	3772	341	261	1466	2694
317051	HORNBERG, STADT	4827	11396	450	2624	2505	1397	501	830	715	2759
317056	KAPPELRODECK	5598	9975	606	1436	2689	2350	540	617	208	2350
317057	KEHL, STADT	29960	78591	3581	16960	16453	12188	2581	5787	7035	19622
317059	KIPPENHEIM	4512	10203	601	2562	2163	476	160	10	529	1950
317065	LAHR/SCHWARZWALD, STADT	34351	87801	4890	14953	19077	17743	4525	807	13105	32055



Verwaltungs- und Betriebs- ausgaben	Soziale Leistungen	Umlage	Sachinvestitionen		Zuweisungen für Investitionen	Schulden- stand	Netto- neuver- schuldung	Vollzeit- beschäftigte	Teilzeit- beschäftigte	Regional- schlüssel
			Erwerb von Vermögen	Bau- maßnahmen						
1000 DM							30.6.1990			
							Anzahl			
NOCH LKR BREISGAU-HOCHSCHW										
1701	23	978	186	399	10	20142	-3911	20	6	315073
7969	98	3698	2066	11488	224	3632	-463	118	53	315074
3185	25	1402	501	10080	125	610	-80	64	10	315076
1170	13	490	54	3139	195	2454	121	17	1	315084
796	10	473	31	93	142	1098	-106	18	4	315089
852	17	347	67	893	0	4436	34	12	0	315094
1115	21	410	105	882	130	4025	-222	20	4	315095
1900	15	1014	452	734	131	5405	77	54	8	315098
2798	25	533	297	3272	10	1164	-117	16	4	315102
269	5	185	18	367	15	286	-19	3	2	315107
2421	25	1793	6423	1300	141	11382	-460	52	11	315108
1273	18	792	79	1534	0	6063	-423	20	9	315109
1499	0	579	77	224	0	7988	-168	20	5	315111
5556	99	2609	1106	5496	671	13737	-1285	119	31	315113
1819	39	1151	483	4717	0	6770	574	57	17	315115
426	11	239	329	255	24	1284	250	8	3	315125
2247	29	886	367	1866	277	2987	-220	23	3	315130
2630	0	1144	688	3665	15	81	-32	33	6	315131
2264	36	1715	710	1665	34	467	-119	62	25	315132
1556	1	992	132	4108	135	1798	-254	37	6	315133
50294	694	28794	18180	56059	3824	155027	-5066	943	250	316
883	8	618	225	956	150	3428	-222	18	6	316002
321	0	276	327	73	0	471	-60	5	0	316003
2478	7	2505	2647	1753	814	7616	-275	9	4	316009
2618	50	1402	1398	1615	77	13994	-426	49	13	316010
9337	120	6055	1961	8477	895	20790	-792	239	41	316011
2428	72	1345	903	2682	114	5260	-877	51	9	316012
317	3	183	20	103	82	14	-6	2	1	316013
1555	18	685	453	473	564	7147	-212	15	7	316014
3859	63	1588	1330	3315	98	15103	41	59	12	316017
3099	10	1406	1708	2623	170	18297	-417	65	23	316020
611	10	420	630	1122	4	374	221	9	3	316024
518	1	471	138	1505	151	622	235	1	1	316036
819	11	638	112	8841	51	1790	-106	21	3	316037
933	21	504	241	1544	0	2829	98	25	4	316038
687	11	525	342	2311	36	1666	-95	12	7	316039
971	0	526	902	1512	8	5032	-122	13	7	316042
4331	69	2367	973	5144	112	8376	-477	84	31	316043
575	2	434	99	572	76	1105	-90	5	3	316045
613	1	294	110	726	0	2243	-98	11	4	316049
780	29	552	84	172	4	499	-61	17	6	316051
1385	31	609	692	170	19	1054	-105	19	3	316053
1075	14	713	105	2217	82	7313	-294	26	7	316054
683	0	461	76	1493	78	4500	356	19	2	316055
9415	143	4218	2703	6660	239	25504	-1282	169	53	316056
150311	2978	86657	58833	180243	23066	439883	-7400	3168	983	317
7380	154	5213	4703	17288	1501	29297	-239	168	43	317001
2150	37	1639	1473	3481	121	12261	-638	55	14	317005
2296	19	661	441	2192	8	3646	60	17	3	317008
613	9	411	65	2071	12	2917	-103	10	5	317009
1019	13	584	70	970	57	5181	-90	32	3	317011
1476	24	707	162	1455	44	4755	200	23	6	317021
3194	59	1954	1026	4509	610	14040	97	70	35	317026
609	12	355	34	572	325	1042	-77	11	2	317029
4278	69	2329	1490	6538	492	15086	117	44	30	317031
4673	109	2214	1012	3357	512	19251	-38	122	28	317034
885	1	509	43	1190	85	2088	203	6	3	317039
2191	67	1328	2237	3064	158	1923	-246	41	7	317040
1972	64	1848	1141	3506	1057	3708	-248	42	14	317041
402	17	248	79	631	28	1765	-111	9	1	317046
1776	51	1348	336	2639	5	3747	-1096	33	16	317047
1820	10	1019	598	1776	199	4053	-323	34	11	317051
2043	28	817	516	3529	36	5644	890	27	12	317056
13403	198	7178	8915	14047	3136	51947	-3178	281	90	317057
1389	29	1124	815	5423	87	4052	266	28	6	317059
17361	169	9503	4038	8912	1191	43154	3042	485	129	317065

## 17. Ausgewählte Einnahmen und Ausgaben der Gemeinden Baden-Württembergs 1990

Regional- schlüssel	Gemeinde Kreis Region Land	Einwohner am 30.6.1990	Bereinigte Einnahmen insgesamt	Grund- steuern A und B	Gewerbe- steuer (netto)	Gemeinde- anteil an der Einkommen- steuer	Zuweisungen von Bund und Land			Verwaltungs- und Benutzungs- gebühren	Personal- ausgaben
							allgem. Zuwei- sungen	für lfd. Zwecke, Erstatt.	für Investi- tionen		
1000 DM											
NOCH LKR ORTENAU-KREIS											
317067	LAUTENBACH	1851	3252	144	265	757	1056	186	67	400	763
317068	LAUF	3836	7515	364	512	2176	1475	226	829	658	1478
317073	MAHLBERG, STADT	3609	11580	380	1504	1597	1599	286	835	732	1667
317075	MEISZENHEIM	3064	6406	237	923	1461	1399	197	0	539	1400
317078	MUEHLENBACH	1514	3151	94	91	572	962	259	340	236	493
317085	NORDRACH	2025	5905	182	1025	805	846	343	483	683	1278
317088	OBERHARMERSBACH	2488	6485	205	458	960	1219	516	66	693	2051
317089	OBERKIRCH, STADT	17443	40388	2137	7079	8686	6954	2116	425	3753	9981
317093	OBERWOLFACH	2644	7128	228	774	1121	1181	690	426	1095	1717
317096	OFFENBURG, STADT	52747	144269	7874	42281	29272	13298	6573	3858	22228	53233
317097	OHLSBACH	2512	5111	200	106	1143	1260	186	62	529	1494
317098	OPPENAU, STADT	5245	12157	452	1469	2175	2474	729	831	1113	3393
317100	ORTENBERG	2870	4428	265	286	1593	1125	118	21	768	1025
317102	OTTENHOEFEN I. SCHWARZU	3502	6096	319	760	1415	1740	554	299	609	1383
317110	RENCHEIN, STADT	6300	14264	587	3779	2967	1544	728	757	589	2956
317113	RINGSHEIM	1933	3544	175	416	1011	605	99	77	463	998
317114	RUST	2756	5619	278	2074	1172	462	107	84	654	1152
317116	SASBACH	5128	14176	463	1790	2518	1832	377	157	777	2168
317118	SASBACHWALDEN	2301	6415	465	253	881	1126	276	568	1262	1290
317121	SCHUTTERTAL	3283	6426	218	373	1233	2171	246	1272	168	1351
317122	SCHUTTERWALD	6508	11677	577	2552	3698	539	420	412	191	3043
317126	SEEBACH	1523	3378	152	448	634	593	146	239	354	582
317127	SEELBACH	4700	9504	414	1486	2462	2113	590	793	627	2450
317129	STEINACH	3703	8587	302	1003	1642	1455	393	858	774	1462
317141	WILLSTAETT	7744	29432	876	15881	4151	137	483	995	1858	4216
317145	WOLFACH, STADT	6138	15939	602	1804	3372	1814	865	2132	859	3814
317146	ZELL A. HARMERSBACH, ST.	7293	15310	721	4701	3140	1699	996	1573	542	4490
317150	SCHWANAU	5545	11645	398	529	2588	3135	205	407	697	2381
317151	NEURIED	7617	16173	636	1193	3592	4454	565	123	1286	3038
317152	KAPPEL-GRAFENHAUSEN	3727	8058	308	518	1611	2082	253	213	861	2153
317153	RHEINAU, STADT	10012	25066	952	5158	4988	2391	1047	1663	2289	5565
REGION SCHWARZWALD - BAAR - HEUBERG											
32	RG SCHWARZW.-BAAR-HBG.	449955	1215643	50719	238934	247362	139339	47662	69590	123027	290111
325	LKR ROTTWEIL	131221	349682	14037	67823	68969	42912	13475	21033	40862	81626
325001	AICHHALDEN	3921	8174	355	1459	1961	1440	340	358	1001	1552
325009	BOESINGEN	2911	6209	220	663	1304	1140	224	339	995	1371
325011	DIETINGEN	3439	8068	296	581	1827	1253	238	160	800	1420
325012	DORNHAN, STADT	5590	12435	528	1693	2639	2176	397	926	1298	2506
325014	DUNNINGEN	4936	14938	480	1688	2468	1829	687	798	1545	3419
325015	EPFENDORF	3351	6979	300	770	1668	1253	253	273	716	1584
325024	HARDT	2406	7079	164	692	1186	947	95	13	2240	798
325036	LAUTERBACH	3436	5586	254	693	1747	1332	277	476	435	1803
325045	OBERRDORF A. NECKAR, ST.	14229	38797	1497	9973	8427	2997	1747	2988	2797	9461
325049	ROTTWEIL, STADT	23657	66479	3210	12617	13068	8828	1129	3194	9395	20854
325050	SCHENKENZELL	2040	6495	236	1163	1013	220	2035	372	507	1025
325051	SCHILTACH, STADT	3882	18239	452	9808	2126	69	588	1007	1683	2669
325053	SCHRAMBERG, STADT	18585	56287	2173	10335	9949	6611	2445	6016	7050	14237
325057	SULZ AM NECKAR, STADT	11100	26308	1176	3871	5356	4404	1193	1686	2428	6040
325058	TENNENBRONN	3810	9646	426	2089	1856	1110	634	508	1348	2566
325060	VILLINGENDORF	2612	5490	207	308	1279	1247	86	159	707	985
325061	VOEHRINGEN	3512	8793	356	1616	1752	1258	196	697	910	1707
325064	WELLENDINGEN	2439	7292	241	1668	1330	190	114	126	858	1114
325069	ZIMMERN OB ROTTWEIL	5043	11691	499	1598	2629	1487	189	388	1608	1834
325070	FLUORN-WINZELN	3119	7329	282	1075	1478	1131	194	282	818	1286
325071	ESCHBRONN	1952	3115	164	256	943	1000	75	30	431	775
325072	DEISZLINGEN	5251	14252	522	3207	2964	991	339	237	1292	2620
326	LKR SCHWARZW.-BAAR-KR.	199966	520340	23581	96710	112875	70557	21133	24953	51033	140365
326003	BAD DUERRHEIM, STADT	11070	23873	1497	4391	5282	4359	988	2222	1253	6208
326005	BLUMBERG, STADT	10199	23986	866	4423	5052	3871	1094	1864	2714	6934
326006	BRAEUNLINGEN, STADT	5588	15311	623	3302	2681	1040	575	1245	1141	3575
326010	DAUCHINGEN	2946	5748	275	877	1792	764	60	305	668	803
326012	DONAUESCHINGEN, STADT	18832	58085	2677	8743	10442	6445	2824	821	4741	12242
326017	FURTWANGEN I. SCHW., ST.	10090	26302	1024	9725	5617	991	1536	3136	2052	5379
326020	GUETENBACH	1524	2838	150	178	830	654	253	6	369	808
326027	HUEFINGEN, STADT	6614	18436	600	1547	3109	2787	415	1115	3641	3610
326031	KOENIGSFELD I. SCHWARZU	5905	9618	508	556	2666	2092	385	310	506	2946
326037	MOENCHWEILER	2985	6172	329	1138	1983	662	153	9	764	1367

Verwaltungs- und Betriebs- ausgaben	Soziale Leistungen	Umlage	Sachinvestitionen		Zuweisungen für Investitionen	Schulden- stand	Netto- neuver- schuldung	Vollzeit- beschäftigte	Teilzeit- beschäftigte	Regional- schlüssel
			Erwerb von Vermögen	Bau- maßnahmen						
1000 DM								Anzahl		
NOCH LKR ORTENAUKREIS										
645	8	355	48	789	34	2315	-130	8	2	317067
908	4	759	1246	1334	0	1263	-106	16	4	317068
1465	13	730	1169	4008	179	5633	-307	19	0	317073
1263	16	609	492	1737	438	54	-64	12	6	317075
376	2	255	68	1162	32	487	-13	4	3	317078
1048	0	311	92	1324	153	1674	-188	10	2	317085
1460	12	462	336	800	45	3631	-97	17	9	317088
6276	119	3861	4488	5794	544	22101	-754	150	22	317089
2148	13	510	208	1317	113	4067	940	18	9	317093
24895	829	15390	4589	18859	7260	83678	-898	697	278	317096
671	20	443	204	816	0	3823	-153	25	2	317097
2549	27	941	411	2920	878	4868	738	24	12	317098
657	16	569	205	248	24	4487	-229	16	4	317100
1437	11	601	144	905	126	2848	-297	15	9	317102
2457	20	1427	876	2636	61	4299	-389	44	3	317110
683	13	436	258	142	10	933	-73	12	1	317113
646	35	587	103	1549	45	2186	203	15	4	317114
1526	30	989	2710	4621	1440	2839	785	27	3	317116
1834	10	403	339	1743	78	2800	-365	12	4	317118
1038	307	599	957	1497	84	1392	-222	15	4	317121
1808	33	1767	1359	3508	164	5280	-123	39	17	317122
584	8	298	71	259	12	1032	-75	9	0	317126
1554	102	965	462	2349	97	4759	-490	37	11	317127
1787	26	706	883	2986	144	4222	219	17	3	317129
3100	28	3301	3442	8176	626	3638	-577	59	11	317141
2979	39	939	226	4083	211	10416	-266	49	17	317145
2702	0	1477	1288	2227	214	11464	-668	70	15	317146
1834	22	1102	338	3122	157	1723	-223	29	7	317150
2623	17	1527	1239	3367	79	4412	-1533	29	22	317151
1080	17	700	305	1447	35	2027	-54	42	5	317152
5349	44	2645	1085	7366	121	5975	-479	68	34	317153
REGION SCHWARZWALD - BAAR - HEUBERG										
225569	1690	103729	101694	244252	16415	721419	-599	4134	1067	32
68179	206	27564	27149	70983	6720	229400	-8843	1127	397	325
1235	1	736	553	1737	10	3730	-370	22	10	325001
1372	9	672	191	1416	21	3736	-328	34	4	325009
1571	13	684	321	2676	-14	2312	-148	14	10	325011
2826	0	1060	1106	2410	293	10873	-93	25	14	325012
2400	24	986	1008	3181	547	8078	-539	32	21	325014
1089	1	627	351	1019	59	2700	-251	21	7	325015
2233	0	403	2205	1389	0	1982	821	7	5	325024
1070	9	637	258	476	63	4174	-450	31	5	325036
6424	15	3460	4951	10769	365	24429	-2136	119	41	325045
15578	0	4019	2085	10283	1864	72765	-29	275	104	325049
2876	9	511	146	1227	21	1649	-103	14	2	325050
2612	26	1875	1535	3659	207	2750	-545	34	10	325051
8770	3	4021	6797	13168	153	35544	-51	211	82	325053
4983	0	2358	1276	7444	224	17979	-927	79	28	325057
1872	44	744	950	668	862	6187	-531	38	7	325058
1373	6	462	149	1143	14	3377	-57	18	6	325060
1393	0	652	303	1787	382	4080	-318	39	3	325061
1029	8	574	794	1130	737	2362	-288	15	6	325064
2246	5	1075	472	2315	439	14186	-1157	30	13	325069
1992	13	537	541	1504	0	2389	-231	19	4	325070
579	12	333	271	126	161	1466	127	12	4	325071
2655	7	1140	887	1455	313	2652	-1239	38	11	325072
104902	1323	47414	31432	92947	5715	310802	-2390	2060	433	326
5500	16	2336	1662	6375	38	15258	396	83	11	326003
4366	82	2136	607	3615	101	27777	-929	77	22	326005
4144	5	1306	916	3150	65	8937	1170	95	3	326006
1268	10	619	73	2690	0	5631	440	9	4	326010
11557	128	4657	6772	8639	685	20216	1419	187	43	326012
6290	23	2753	518	6231	235	26094	-1	79	19	326017
968	19	240	90	306	14	1968	45	24	3	326020
3353	26	1318	475	5884	419	2704	567	35	11	326027
1684	3	1070	899	1839	23	3910	76	31	11	326031
1202	7	643	142	1693	280	2052	-223	21	8	326037

## 17. Ausgewählte Einnahmen und Ausgaben der Gemeinden Baden-Württembergs 1990

Regional- schlüssel	Gemeinde Kreis Region Land	Einwohner am 30.6.1990	Bereinigte Einnahmen insgesamt	Grund- steuern A und B	Gewerbe- steuer (netto)	Gemeinde- anteil an der Einkommen- steuer	Zuweisungen von Bund und Land			Verwaltungs- und Benutzungs- gebühren	Personal- ausgaben
							allgem. Zuweil- sungen	für lfd. Zwecke, Erstatt.	für Investi- tionen		
NOCH LKR SCHWARZW.-BAAR-KR											
326041	NIEDERESCHACH	4882	9762	358	1598	2481	1528	258	539	1298	1768
326052	ST.GEORGEN I.SCHW.,ST.	14155	30214	1553	5172	8600	5060	1663	1971	1023	7905
326054	SCHOENWALD I.SCHWARZW.	2748	5949	386	535	1069	1159	186	293	669	1050
326055	SCHONACH I.SCHWARZWALD	4606	8931	587	2084	2240	1339	329	140	516	2576
326060	TRIBERG I.SCHWARZW.ST.	6141	16332	745	3374	3174	1752	598	3103	861	2604
326061	TUNINGEN	2369	8309	219	530	1138	848	90	754	231	918
326065	UNTERKIRNACH	2710	7620	342	379	1255	943	297	1538	457	1460
326068	VOEHRENBACH,STADT	4098	9587	401	1751	2135	1091	315	206	1387	2966
326074	VILLINGEN-SCHWENN.,ST.	77618	222565	10055	45426	48433	31240	8769	4900	25277	73149
326075	BRIGACHTAL	4886	10702	386	980	2896	1930	345	477	1465	2099
327	LKR TUTTLINGEN	118768	345620	13100	74401	65518	25870	13054	23604	31131	68120
327002	ALDINGEN	5936	13464	605	2792	3122	1257	149	479	327	2247
327004	BAERENTHAL	502	1712	48	131	210	229	79	477	168	164
327005	BALGHEIM	810	3046	77	601	399	85	5	19	190	249
327006	BOETTINGEN	1249	3228	112	461	673	239	146	345	322	578
327007	BUBSHEIM	749	3922	89	2292	376	12	12	1	209	196
327008	BUCHHEIM	623	1545	46	60	230	382	30	126	166	307
327009	DEILINGEN	1448	3663	157	667	776	444	39	201	340	763
327010	DENKINGEN	1981	3760	194	932	1067	151	59	293	454	660
327011	DUERBHEIM	1371	4391	141	354	705	339	97	782	361	621
327012	DURCHHAUSEN	742	1774	77	61	356	305	32	0	165	499
327013	EGESHEIM	495	1075	50	179	268	74	21	0	130	181
327016	FRIDINGEN A.D.DONAU,ST	3208	8913	330	2328	1817	57	228	1763	686	1297
327017	FRITTLINGEN	1851	4235	154	742	948	525	98	18	439	494
327018	GEISINGEN,STADT	5514	11352	546	2897	2142	1776	440	559	421	3507
327019	GOSHEIM	3291	13554	442	6153	2157	58	159	148	1315	1133
327020	GUNNINGEN	552	1574	51	59	227	332	26	34	121	166
327023	HAUSEN OB VERENA	647	2134	66	188	309	321	34	394	194	421
327025	IMMENDINGEN	5603	11609	494	657	2444	3057	569	549	903	3275
327027	IRNDORF	753	1766	72	234	392	181	36	99	144	310
327029	KOENIGSHEIM	506	1801	59	348	319	48	9	54	186	277
327030	KOLBINGEN	1105	3578	118	997	712	20	116	432	298	558
327033	MAHLSTETTEN	704	2021	65	357	450	128	96	22	170	443
327036	MUEHLHEIM A.D.DONAU,ST	3354	9088	330	1700	1993	160	596	1476	885	1533
327038	NEUHAUSEN OB ECK	3250	7922	281	407	1554	1548	253	904	1016	1344
327040	REICHENBACH AM HEUBERG	501	3639	45	437	287	7	1476	703	115	426
327041	RENUISHAUSEN	632	1890	48	124	289	203	59	573	153	184
327046	SPAICHINGEN,STADT	10627	29619	1269	4584	5603	3046	1135	1757	1173	5335
327048	TALHEIM	1036	2862	93	201	508	435	97	104	297	704
327049	TROSSINGEN,STADT	12183	36719	1529	4148	6345	4094	1435	2496	3587	6609
327050	TUTTLINGEN,STADT	32977	108444	3994	30968	20027	3772	4701	5628	12858	27537
327051	WEHINGEN	3241	10336	364	2032	1981	445	40	438	943	1167
327054	WUMLINGEN	3529	8401	353	1729	2460	223	227	204	555	1437
327055	SEITINGEN-OBERFLACHT	1945	4347	162	222	1034	813	148	0	383	878
327056	RIETHEIM-WEILHEIM	2371	7780	254	3051	1607	41	120	1462	382	1014
327057	EMMINGEN-LIPTINGEN	3482	10454	386	1308	1733	1062	289	1064	1075	1605
REGION HOCHRHEIN - BODENSEE											
33	RG HOCHRHEIN-BODENSEE	596905	1477918	71278	237864	320808	201415	63618	85570	166931	360680
335	LKR KONSTANZ	243585	618217	30016	88366	130027	89726	27432	28903	75002	166304
335001	AACH,STADT	1494	3376	148	287	678	663	81	200	447	560
335002	ALLENSBACH	6166	12030	584	1470	3579	2256	355	571	1137	2676
335015	BUESINGEN AM HOCHRHEIN	1458	3339	184	423	609	253	10	0	612	697
335021	EIGELTINGEN	2914	7460	282	485	1070	1576	242	1626	835	1385
335022	ENGEN,STADT	9067	19042	1126	2259	4672	3630	752	172	1873	4946
335025	GAIENHOFEN	2945	11731	469	586	1409	1403	324	696	1527	1777
335026	GAILINGEN	2550	5657	237	166	1373	1081	192	375	252	1124
335028	GOTTMADINGEN	8727	21557	1136	1109	4883	3503	565	1335	1198	4216
335035	HILZINGEN	6475	14431	719	824	3595	2962	499	478	806	3064
335043	KONSTANZ,UNIV.-STADT	74479	198046	9061	25868	42649	31621	10963	10095	21439	60185
335055	MOOS	2685	5884	292	275	1211	1222	59	674	914	915
335057	MUEHLINGEN	1816	4589	133	126	542	1192	307	712	455	1030
335061	OEHNINGEN	3623	8973	505	353	1585	1587	186	321	1162	1705
335063	RADOLFZELL A.BODENS.ST	26191	66974	3157	12495	13829	8268	2729	1180	10770	18054
335066	REICHENAU	4491	10471	465	1488	2387	1766	317	412	1307	2669
335075	SINGEN (HOHENTWIEL),ST	43407	128762	6918	29533	24560	8841	5776	3192	19555	39066
335077	STEISZLINGEN	3398	6220	321	802	1820	599	238	380	487	1541
335079	STOCKACH,STADT	13916	35003	1442	4615	6506	5657	1826	2119	4889	8312
335080	TENGEN,STADT	4281	10502	377	511	1704	2354	425	1813	1001	2385
335081	VOLKERTSHAUSEN	2125	3855	186	416	1018	605	168	75	563	1007

Verwaltungs- und Betriebs- ausgaben	Soziale Leistungen	Umlage	Sachinvestitionen		Zuweisungen für Investitionen	Schulden- stand	Netto- neuver- schuldung	Vollzeit- beschäftigte	Teilzeit- beschäftigte	Regional- schlüssel
			Erwerb von Vermögen	Bau- maßnahmen						
1000 DM							Anzahl			
NOCH LKR SCHWARZW.-BAAR-KR										
2085	8	985	1165	2576	37	3192	-179	30	7	326041
7729	6	3182	720	5383	627	13147	94	117	15	326052
1065	13	449	162	307	0	6279	-152	14	2	326054
1514	13	945	607	299	0	12758	-408	29	8	326055
2308	41	1215	195	4446	13	19783	-786	37	5	326060
1591	0	444	458	973	55	1078	-1247	17	4	326061
1010	0	472	446	3183	264	2637	723	17	1	326065
1990	2	853	369	3555	6	10690	779	33	15	326068
43137	883	20799	14703	30324	2854	119205	-2864	1072	234	326074
2139	39	992	455	1479	0	7486	-1310	53	7	326075
52488	162	28751	43113	80322	3979	181217	10634	947	237	327
1906	0	1269	3307	2133	714	4036	-326	32	12	327002
159	2	87	10	119	5	1103	-109	9	1	327004
378	0	136	207	422	0	0	0	1	2	327005
479	0	195	80	914	52	1794	105	5	2	327006
484	0	310	332	746	48	437	-24	3	0	327007
427	0	111	0	694	5	546	120	1	1	327008
619	0	281	59	644	29	1725	-106	7	1	327009
664	0	201	381	854	5	3200	-24	8	3	327010
619	0	134	725	1535	133	1135	355	4	2	327011
472	0	153	164	137	76	482	-41	4	1	327012
236	0	103	251	72	24	998	-66	1	0	327013
1760	5	867	161	3546	55	4451	436	26	5	327016
734	0	380	836	1208	0	1583	66	6	1	327017
1547	11	1208	535	2459	345	8824	-146	32	14	327018
1647	0	1374	1817	4907	62	7825	1887	14	3	327019
297	0	95	135	78	26	452	-60	0	2	327020
280	0	80	25	809	19	577	-63	3	2	327023
2577	0	1099	1067	2514	10	9075	24	33	9	327025
223	1	160	408	270	0	377	-31	10	1	327027
230	0	117	23	1282	12	423	-39	0	2	327029
547	3	445	119	1160	0	966	-75	4	4	327030
343	0	162	219	279	0	283	-7	1	5	327033
1294	2	829	444	3237	0	5589	-13	35	3	327036
1546	0	625	545	1943	63	4677	-96	15	3	327038
728	0	147	39	2684	10	2233	1207	4	1	327040
297	1	128	33	949	3	425	-33	7	1	327041
4717	75	2324	7452	6515	-51	11022	2285	75	10	327046
428	4	405	349	438	2	448	-72	7	2	327048
6696	7	2687	4483	9174	813	21495	-824	86	24	327049
14761	50	8928	11603	18294	1215	68067	5627	414	96	327050
1118	0	707	2372	3073	93	10785	670	12	8	327051
1392	0	820	920	1373	133	109	-18	16	4	327054
523	0	359	454	1437	56	389	-59	9	4	327055
808	0	1141	2201	1416	3	480	-266	18	1	327056
1552	0	686	1357	3007	18	5206	350	20	8	327057
REGION HOCHRHEIN - BODENSEE										
271562	3799	123686	88421	276461	17787	820772	-7472	5271	1204	33
108956	1635	48107	38397	105654	6033	292020	-3333	2469	553	335
694	12	270	275	739	18	1625	-87	7	0	335001
1890	28	1250	1970	2244	722	1029	-81	36	7	335002
760	31	208	49	58	0	840	-18	8	3	335015
1954	17	529	242	3932	0	4484	-189	20	6	335021
3395	2	1871	1760	3214	220	917	-196	101	14	335022
1731	32	772	1289	884	0	3052	-1827	28	3	335025
1122	6	446	1042	1954	60	2875	485	17	2	335026
3065	32	1795	2816	3256	223	13685	-370	64	13	335028
1977	36	1304	1772	2766	68	2513	138	40	16	335035
31799	745	13044	6125	34009	2402	140270	-205	946	138	335043
700	4	540	115	2237	0	1022	997	8	2	335055
953	3	454	87	1176	0	1490	-122	21	2	335057
1254	8	716	462	2107	0	4186	-250	21	2	335061
14512	144	6302	4753	7408	83	20596	-1643	254	66	335063
1721	0	998	131	1256	5	1399	-346	40	13	335066
24087	334	8637	8811	13766	1181	58025	-1010	541	174	335075
1123	17	792	1423	3210	5	0	0	18	10	335077
5913	79	2963	1324	8980	846	16947	1503	107	42	335079
2086	30	785	824	2801	4	4366	390	53	7	335080
692	10	432	773	612	55	690	264	12	7	335081

## 17. Ausgewählte Einnahmen und Ausgaben der Gemeinden Baden-Württembergs 1990

Regional- schlüssel	Gemeinde Kreis Region Land	Einwohner am 30.6.1990	Bereinigte Einnahmen insgesamt	Grund- steuern A und B	Gewerbe- steuer (netto)	Gemeinde- anteil an der Einkommen- steuer	Zuweisungen von Bund und Land			Verwaltungs- und Benutzungs- gebühren	Personal- ausgaben
							allgem. Zuweil- sungen	für lfd. Zwecke, Erstatt.	für Investi- tionen		
1000 DM											
NOCH LKR KONSTANZ											
335096	HOHENFELS	1693	3399	124	142	545	1107	141	244	457	798
335097	MUEHLHAUSEN-EHINGEN	3214	6005	388	415	1581	1309	215	542	780	1284
335098	BODMAN-LUDWIGSHAFEN	3800	9304	433	669	1649	1736	242	1551	464	1671
335099	ORSINGEN-NENZINGEN	2308	4057	165	504	998	644	162	96	662	1203
335100	RIELASINGEN-WORBLINGEN	10362	17550	1165	2545	5572	3890	657	45	1409	4034
336	LKR LOERRACH	199805	495235	22858	87597	111736	68748	18768	25472	60033	112726
336004	AITERN	520	1527	42	40	173	406	58	293	99	380
336006	BAD BELLINGEN	3173	8464	470	411	1244	1198	348	364	2673	2327
336008	BINZEN	2365	6249	231	797	1261	439	6	160	586	375
336010	BOELLEN	100	556	6	13	44	72	26	195	17	129
336012	BUERCHAU	227	684	26	5	88	162	31	165	2	189
336014	EFRINGEN-KIRCHEN	7055	15741	725	2402	3521	2433	1009	887	2279	3509
336019	EIMELDINGEN	1582	2825	160	481	912	544	5	47	405	219
336020	ELBENSCHWAND	180	420	11	0	66	130	6	83	2	164
336024	FISCHINGEN	581	875	50	-0	360	234	0	38	125	56
336025	FROEHND	457	1497	24	17	166	271	52	439	87	244
336034	HASEL	1046	2004	70	76	536	489	35	62	230	408
336036	HAUSEN IM WIESENTAL	2323	4832	203	953	1262	698	178	146	262	1246
336043	INZLINGEN	2451	5468	229	284	1664	776	63	142	676	996
336045	KANDERN,STADT	7046	16304	685	1138	3051	3816	749	2416	1910	3658
336050	LOERRACH,STADT	42207	111184	5591	27497	24943	12342	2929	2010	15079	26747
336057	MAULBURG	3622	15693	524	6351	2085	65	286	1476	1022	2338
336060	NEUENWEG	371	1266	27	17	132	251	112	78	12	334
336067	RAICH	252	763	26	162	108	168	0	78	3	87
336069	RHEINFELDEN(BADEN),ST.	28831	65041	2977	9985	17142	11003	2250	711	8004	14525
336073	RUEMMINGEN	1340	2034	131	124	847	502	0	43	264	192
336074	SALLNECK	318	1303	24	45	122	245	0	315	8	94
336075	SCHALLBACH	636	1352	49	23	316	330	4	164	137	71
336078	SCHLIENGEN	4035	10136	463	454	1564	2151	344	1414	1360	2133
336079	SCHOENAU I. SCHWARZW. ST	2592	5959	269	663	1209	650	387	789	729	1493
336080	SCHOENENBERG	399	1108	21	4	187	193	28	459	54	48
336081	SCHOPFHEIM,STADT	16488	38541	1810	6014	9265	4530	1792	508	4602	10213
336082	SCHWOERSTADT	2410	4387	191	617	1282	814	145	164	612	1177
336084	STEINEN	9326	18958	844	1265	5249	3549	914	1016	2207	4699
336086	TEGERNAU	410	871	43	60	197	307	28	0	8	124
336087	TOOTNAU,STADT	5088	16986	639	2547	2275	1180	851	2842	2148	6001
336089	TUNAU	170	783	13	-1	78	107	21	471	36	30
336090	UTZENFELD	580	1189	62	311	271	160	33	1	143	237
336091	WEIL AM RHEIN,STADT	27047	63649	2959	11241	15252	10542	2794	573	8208	15074
336094	UEMBACH	262	781	30	379	146	4	7	80	52	49
336096	WIEDEN	581	1537	72	69	207	242	69	226	179	490
336097	WIES	760	1536	94	20	254	489	3	526	10	178
336098	WIESLET	488	1746	40	11	259	292	0	981	6	138
336100	WITTLINGEN	678	1146	56	139	377	274	1	63	124	100
336103	ZELL IM WIESENTAL,ST.	6493	19670	652	2527	3542	2224	1954	3392	1396	4501
336104	MALSBURG-MARZELL	1580	2743	127	70	672	902	82	181	282	642
336105	GRENZACH-WYHLEN	12806	33752	2137	10332	9093	2915	941	36	3820	6319
336106	HAEG-EHRSBERG	929	3678	54	55	314	650	226	1439	176	790
337	LKR WALDSHUT	153515	364465	18403	61901	79045	42941	17418	31195	31896	81650
337002	ALBBRUCK	6746	12725	641	2586	3405	1299	671	502	1287	2764
337013	BERNAU	1868	7023	322	480	720	677	937	1915	832	1370
337022	BONNDORF I. SCHWARZW. ST	5784	15184	821	2314	2444	1974	856	345	2405	3396
337027	DACHSBERG(SUEDSCHW.)	1330	4433	143	147	412	711	211	2045	364	621
337030	DETTIGHOFEN	997	2407	102	54	492	540	113	55	286	532
337032	DOGERN	2316	5014	271	2593	1289	41	63	40	105	937
337038	GOERWIHL	4348	8126	288	1268	1723	1743	371	203	493	1389
337039	GRAFENHAUSEN	2063	7409	276	2464	762	101	264	1021	665	1514
337045	HAEUSERN	1163	2463	202	329	599	317	131	409	134	654
337049	HERRISCHRIED	2298	6584	240	765	785	894	387	1894	869	1281
337051	HOECHENSCHWAND	2049	5199	374	304	782	919	302	923	535	965
337053	HOENTENGEN A. HOCHRH.	3014	7013	341	736	1456	1084	482	83	404	1479
337059	IBACH	378	976	47	-1	101	210	84	357	94	148
337060	JESTETTEN	4372	9316	467	1395	2411	1439	677	161	297	2574
337062	KLETTGAU	6777	16868	637	3122	3421	1525	832	400	443	2585
337065	LAUCHRINGEN	6651	12966	753	1744	3675	2562	367	193	1065	2142
337066	LAUFENBURG(BADEN)STADT	7671	17896	786	2554	4313	1928	764	3123	774	3652
337070	LOTTSTETTEN	2104	6713	227	509	1131	718	149	838	55	992
337076	MURG	6633	12076	631	870	3706	2264	423	552	1169	2605
337090	RICKENBACH	3734	8843	373	1220	1607	1392	386	1979	720	1259

Verwaltungs- und Betriebs- ausgaben	Soziale Leistungen	Umlage	Sachinvestitionen		Zuweisungen für Investitionen	Schulden- stand	Netto- neuver- schuldung	Vollzeit- beschäftigte	Teilzeit- beschäftigte	Regional- schlüssel
			Erwerb von Vermögen	Bau- maßnahmen						
HOCH LKR KONSTANZ										
683	13	286	66	1122	55	1652	-52	8	2	335096
1101	8	603	476	1091	50	2101	-164	15	5	335097
1162	6	613	1177	2719	0	2382	-157	28	3	335098
971	14	312	214	1212	39	15	-5	14	2	335099
3613	23	2185	419	2901	0	5859	-388	62	14	335100
88444	1219	42877	30325	84725	9189	379269	-2134	1530	406	336
225	0	90	9	221	0	56	-2	1	2	336004
1653	13	608	456	965	0	6695	-197	32	9	336006
643	3	538	3059	2180	54	1277	-40	4	1	336008
50	0	17	250	39	0	0	0	0	0	336010
114	2	38	0	163	0	0	0	0	1	336012
3154	32	1436	1132	2868	34	10386	-447	52	6	336014
624	1	318	35	1038	38	1304	-33	1	2	336019
113	0	34	10	161	0	0	0	0	0	336020
104	0	108	7	60	7	317	-12	0	0	336024
189	0	60	3	902	0	157	-24	0	0	336025
429	1	189	3	514	49	1093	-17	3	0	336034
815	7	431	97	695	0	2254	173	18	3	336036
1026	15	511	162	1175	3	3152	-147	14	3	336043
3098	33	1331	1377	5153	57	13025	1605	45	30	336045
16493	398	8211	2415	14098	512	98428	-1738	407	91	336050
2217	0	2016	416	5164	100	4458	867	33	13	336057
276	0	64	23	18	21	0	-194	2	0	336060
132	0	52	53	171	50	0	0	1	0	336067
12316	179	5584	3646	9886	3712	50023	1171	207	46	336069
328	0	263	0	521	31	1598	59	1	1	336073
102	0	46	0	11	299	0	-155	1	0	336074
171	4	116	20	1028	15	586	-24	0	0	336075
1887	15	716	733	2354	0	3420	-788	22	8	336078
994	0	483	785	351	0	2567	-273	9	5	336079
161	0	62	0	600	44	198	-15	0	0	336080
9088	71	3906	3415	4319	546	39190	2910	145	50	336081
632	21	466	59	245	0	2235	-112	13	1	336082
3973	46	1938	603	3891	183	11148	547	49	22	336084
188	0	67	7	31	75	0	0	1	0	336086
4475	57	1205	678	6195	24	14606	1146	62	16	336087
90	0	32	0	388	0	73	-3	0	0	336089
220	0	124	112	256	0	585	-30	0	1	336090
10374	185	6725	7378	8018	2783	45587	-1216	224	40	336091
102	0	114	14	205	0	230	-43	0	0	336094
257	0	95	69	275	5	207	-17	1	2	336096
212	0	135	23	281	0	0	0	2	0	336097
143	0	84	51	1025	0	81	-2	2	0	336098
163	0	134	3	288	16	677	-38	0	1	336100
3558	62	1365	2320	4305	383	7464	-1182	60	23	336103
529	3	269	150	966	0	1151	-43	8	3	336104
6572	64	2734	726	1679	148	54251	-3761	87	27	336105
551	8	164	26	2017	0	790	-59	5	2	336106
74162	946	32703	19699	86081	2564	149483	-2005	1272	245	337
2539	35	1464	1955	2478	34	7786	1010	43	10	337002
2323	17	340	432	1295	0	1734	-2	20	2	337013
3052	33	1139	332	1724	0	2643	-988	47	14	337022
707	24	249	39	1287	0	3	-3	10	0	337027
416	5	196	298	574	22	350	-30	15	1	337030
914	11	752	236	379	0	1370	-71	19	0	337032
1507	15	784	605	2811	10	2795	323	21	3	337038
1419	15	644	210	1223	18	1813	-638	16	1	337039
468	2	253	71	765	0	795	-34	8	6	337045
1811	11	417	8	1713	0	3531	-185	18	2	337049
824	3	391	59	2200	23	4449	-19	20	1	337051
1320	41	592	469	2155	0	2530	-567	38	3	337053
202	12	70	186	158	0	188	-12	1	2	337059
1587	0	858	466	1651	0	3414	141	34	12	337060
3275	39	1549	1171	3209	0	1003	-73	39	6	337062
1551	51	1150	1466	1630	93	4345	-1520	32	3	337065
2891	33	1634	414	6296	10	11105	532	71	16	337066
2065	20	442	776	2350	0	2306	534	12	2	337070
2313	53	1426	472	1826	44	2661	-200	42	5	337076
1747	13	733	106	4450	0	3222	-73	15	5	337090

## 17. Ausgewählte Einnahmen und Ausgaben der Gemeinden Baden-Württembergs 1990

Regional- schlüssel	Gemeinde Kreis Region Land	Einwohner am 30.6.1990	Bereinigte Einnahmen insgesamt	Grund- steuern A und B	Gewerbe- steuer (netto)	Gemeinde- anteil an der Einkommen- steuer	Zuweisungen von Bund und Land			Verwaltungs- und Benutzungs- gebühren	Personal- ausgaben
							allgem. Zuweil- sungen	für lfd. Zwecke, Erstatt.	für Investi- tionen		
1000 DM											
NOCH LKR WALDSHUT											
337096	BAD SAECKINGEN,STADT	15072	41467	2241	9957	9379	3182	1565	1129	4655	9999
337097	ST.BLASIEN,STADT	4505	12191	621	1355	1713	1505	761	2650	691	4059
337106	STUEHLINGEN,STADT	5054	11275	570	1815	2237	2175	730	1085	386	2093
337108	TODTMOOS	2272	7712	427	476	808	831	335	1153	1569	1527
337116	WEHR,STADT	12393	23998	1374	6836	7445	221	746	800	2638	5668
337118	WEILHEIM	2626	6362	251	434	1221	1028	258	1998	362	1235
337123	WUTGESCHINGEN	5691	12175	530	2435	2889	1698	520	462	644	2252
337124	EGGINGEN	1494	3031	108	470	626	676	114	21	190	640
337125	KUESSABERG	4918	9980	483	1207	2697	1590	414	897	861	2171
337126	WALDSHUT-TIENGEN,STADT	21622	54875	3238	10427	12813	4622	2792	3352	6286	16010
337127	WUTACH	1168	2492	129	159	403	700	113	56	287	430
337128	UEHLINGEN-BIRKENDORF	4404	9672	488	876	1579	2378	600	556	333	2709
R E G I E R U N G S B E Z I R K T U E B I N G E N											
4	RB TUEBINGEN	1610701	4302256	186479	766013	826983	623076	180774	283693	491252	948741
R E G I O N N E C K A R - A L B											
41	RG NECKAR-ALB	626632	1662782	70891	281727	339515	232248	57617	107520	180953	391592
415	LKR REUTLINGEN	255972	731859	30954	123493	141093	87399	25565	56742	80785	171033
415014	DETTINGEN AN DER ERMS	8903	22127	1094	3921	4950	1915	317	2555	1017	4548
415019	ENINGEN UNTER ACHALM	9566	18652	1174	2509	5630	2821	715	26	1839	6302
415027	GOMADINGEN	2034	4725	223	225	854	983	232	331	549	1368
415028	GRABENSTETTEN	1372	2998	127	362	635	450	1	262	382	381
415029	GRAFENBERG	2374	5547	212	676	1217	932	74	643	689	1125
415034	HAYINGEN,STADT	2104	4436	234	375	791	1125	211	35	186	1383
415039	HUELBEN	2701	7817	234	709	1613	842	136	1698	605	857
415048	MEHRSTETTEN	1282	5238	130	1165	486	269	196	1512	353	852
415050	METZINGEN,STADT	20454	58324	2839	18626	11738	1784	2282	3785	5646	13438
415053	MUENSINGEN,STADT	12044	33564	1265	2983	5072	6541	1643	5935	1944	7527
415058	PFRONSTETTEN	1533	2985	152	142	444	957	0	101	12	702
415059	PFULLINGEN,STADT	16897	47861	2533	9066	10257	2764	2171	2439	6342	11787
415060	PLIEZHAUSEN	7534	23741	761	3174	4167	2740	892	1097	574	3540
415061	REUTLINGEN,STADT	102818	325424	13519	61667	60832	41142	10853	20852	40724	84332
415062	RIEDERICH	4136	9412	445	3082	2479	54	357	484	811	1857
415073	TROCHTELFINGEN,STADT	5682	13059	586	1926	2489	1842	499	1278	424	3273
415078	BAD URACH,STADT	12209	38510	1644	4149	6701	3752	2055	2728	5838	7884
415080	WANNWEIL	4852	10782	379	1095	2594	1563	168	0	2547	1553
415085	ZWIEFALTEN	2309	7015	265	400	1010	934	227	1847	1120	1384
415086	GUTSBEZIRK MUENSINGEN	119	572	17	-5	75	11	1	0	239	233
415087	WALDDORFHAESLACH	3914	7866	333	495	2058	1572	362	122	1060	1502
415088	ROEMERSTEIN	3599	11674	315	669	1760	1284	235	3301	997	1551
415089	ENGSTINGEN	4185	10452	359	1038	2248	1867	411	1328	1188	2509
415090	HOHENSTEIN	3150	13513	420	476	1281	1578	259	2315	937	1339
415091	SONNENBUEHL	6192	15741	549	1817	3087	1921	472	287	917	3035
415092	LICHTENSTEIN	9363	18975	705	2157	4368	3954	430	412	2412	4055
415093	ST. JOHANN	4646	10850	442	596	2256	1801	366	1367	1429	2715
416	LKR TUEBINGEN	191043	467278	19120	57038	96203	99778	13890	19313	52811	117683
416006	BODELSHAUSEN	5074	8423	512	2128	2559	879	324	202	343	2588
416009	DETTENHAUSEN	4985	13482	435	2770	3215	1112	331	272	770	2710
416011	DUSZLINGEN	4396	10881	312	3826	2553	79	120	121	1542	1872
416015	GOMARINGEN	7076	15079	676	2587	3660	2472	165	766	2138	2526
416018	HIRRLINGEN	2234	5745	201	317	1052	860	127	478	443	871
416022	KIRCHENTELLINSFURT	4992	10336	436	1334	2686	1587	494	565	1424	2445
416023	KUSTERDINGEN	7073	17057	603	1211	3488	2545	377	2369	1869	3476
416025	MOESSINGEN,STADT	16905	45971	1535	5563	7696	9603	573	2166	3407	9903
416026	NEHREN	3310	7695	297	1041	1625	941	172	178	926	1641
416031	OFTERDINGEN	3908	6711	325	1238	2083	1190	205	519	263	1752
416036	ROTTENBURG A.NECKAR,ST	35415	75426	3243	6328	17423	21995	2726	4958	6994	17204
416041	TUEBINGEN,UNIV.-STADT	79392	219020	9307	26336	40539	48879	7376	4570	30391	63723
416048	AMMERBUCH	10064	17466	735	1614	5156	4342	534	1171	766	4407
416049	NEUSTETTEN	2488	5202	213	296	985	1353	124	148	719	976
416050	STARZACH	3731	8785	291	449	1483	1941	242	829	816	1590



Verwaltungs- und Betriebs- ausgaben	Soziale Leistungen	Umlage	Sachinvestitionen		Zuweisungen für Investitionen	Schulden- stand	Netto- neuver- schuldung	Vollzeit- beschäftigte	Teilzeit- beschäftigte	Regional- schlüssel
			Erwerb von Vermögen	Bau- maßnahmen						
						1000 DM		30.6.1990		
NOCH LKR WALDSHUT										
9546	100	3821	2003	6868	784	27288	-867	153	20	337096
2536	57	826	1798	2435	0	3177	-195	44	9	337097
3414	18	982	298	4214	40	6703	1744	31	5	337106
2132	13	386	320	1482	0	2691	-203	20	3	337108
5373	41	3531	613	5265	513	12114	1448	78	16	337116
717	3	489	93	2341	44	4599	-38	25	7	337118
1317	19	1187	847	766	213	67	-710	29	3	337123
640	9	297	288	437	12	0	0	10	1	337124
1582	5	965	881	4447	0	2568	164	23	9	337125
11358	243	4134	1716	14450	682	26111	-2066	260	56	337126
912	0	194	21	252	0	861	-82	5	3	337127
1704	5	808	1047	2948	24	5261	675	35	12	337128
R E G I E R U N G S B E Z I R K T U E B I N G E N										
810168	58676	365633	362627	978105	80502	1717233	2772	14863	3344	4
R E G I O N N E C K A R - A L B										
318551	23724	148002	137380	371025	23899	707338	-4162	5853	1491	41
140693	21757	60804	67098	173593	14108	213799	4297	2552	574	415
3472	10	1336	353	11310	91	5735	1758	65	9	415014
4075	276	2030	1321	3633	14	10716	-162	93	15	415019
873	1	289	294	2072	58	425	-77	15	7	415027
547	0	273	140	1559	0	128	-53	6	1	415028
816	0	433	197	2146	81	2344	184	22	3	415029
868	41	443	288	806	28	2210	-372	24	2	415034
829	0	492	152	4146	0	2952	525	10	3	415039
642	8	274	561	3176	0	644	-89	17	2	415048
11937	14	5691	5010	19292	648	15329	43	194	59	415050
5740	0	2399	4190	12332	31	7573	-245	81	36	415053
329	0	235	273	467	0	1931	-184	12	1	415058
10121	16	4196	5584	11913	580	20878	2693	159	48	415059
4617	0	1604	3269	5596	35	9278	-523	54	11	415060
62501	21212	27867	36533	48363	11359	79640	-4350	1352	235	415061
1240	1	832	170	5035	30	1658	-304	23	11	415062
2652	0	1170	1112	2080	305	7761	-21	72	11	415073
9941	141	2712	2478	9835	176	17946	5672	119	30	415078
1392	0	1000	1787	2486	262	776	-74	28	5	415080
1382	1	471	44	2793	6	3780	-336	15	8	415085
156	0	19	0	24	0	0	0	0	0	415086
1388	0	791	816	1835	69	1997	-218	15	4	415087
1729	3	722	287	4916	50	2919	471	18	13	415088
2361	0	985	406	2632	8	4854	-264	29	6	415089
2169	27	557	81	3337	38	2581	1064	17	3	415090
2884	6	1317	499	2943	30	3571	-214	40	5	415091
3865	0	1731	624	4903	200	923	-270	47	26	415092
2166	0	933	627	3963	9	5250	-357	25	20	415093
90757	1570	42974	33407	97427	5997	219608	731	1886	457	416
1475	0	1246	1385	733	44	4721	-255	47	6	416006
1490	36	1191	2437	4277	44	3667	962	44	12	416009
1886	7	1298	793	824	248	1669	-1507	26	7	416011
2367	2	1433	1361	2031	234	12045	-420	28	11	416015
673	0	430	615	2775	61	1035	-64	9	6	416018
2130	0	1062	633	2845	0	5757	-10	36	10	416022
6324	0	1058	839	7518	32	4335	-280	44	15	416023
8582	0	3464	3406	12859	320	23625	466	170	19	416025
937	0	629	712	1518	209	2190	169	24	6	416026
1106	0	821	456	1426	40	6178	-245	25	3	416031
18035	2	7679	7260	16914	938	33118	3934	198	75	416036
39898	1517	19664	10724	34809	3190	112624	-1346	1119	248	416041
3427	0	2115	1743	4183	27	4521	-373	54	26	416048
543	5	300	728	2110	22	5	-6	14	17	416049
1883	0	586	316	2604	587	4118	-294	38	8	416050

## 17. Ausgewählte Einnahmen und Ausgaben der Gemeinden Baden-Württembergs 1990

Regional- schlüssel	Gemeinde Kreis Region Land	Einwohner am 30.6.1990	Bereinigte Einnahmen insgesamt	Grund- steuern A und B	Gewerbe- steuer (netto)	Gemeinde- anteil an der Einkommen- steuer	Zuweisungen von Bund und Land			Verwaltungs- und Benutzungs- gebühren	Personal- ausgaben
							allgem. Zuweil- sungen	für lfd. Zwecke, Erstatt.	für Investi- tionen		
1000 DM											
417	LKR ZOLLERNALBKREIS	179617	463645	20817	101196	102219	45071	18162	31466	47357	102877
417002	BALINGEN,STADT	31413	82595	4343	21374	17917	7917	3284	4677	8473	19676
417008	BISINGEN	7749	17503	772	3494	4382	2045	596	1844	740	3637
417010	BITZ	3618	10646	361	2197	2230	672	92	19	3330	2012
417013	BURLADINGEN,STADT	12346	29316	1411	4031	6403	4112	1225	2824	2380	8207
417014	DAUTMERGEN	333	1071	35	9	179	131	9	210	67	97
417015	DORMETTINGEN	831	3229	116	1326	477	15	51	87	227	380
417016	DOTTERNHAUSEN	1619	7245	174	2647	809	28	87	1043	522	1157
417022	GEISLINGEN,STADT	5213	11139	405	1136	2845	1703	398	628	1331	2428
417023	GROSSELFINGEN	1716	3190	143	330	872	609	160	15	395	483
417025	HAIGERLOCH,STADT	9851	21096	1152	5502	5492	1982	1171	969	883	4738
417029	HAUSEN AM TANN	430	1532	46	28	192	244	24	497	75	109
417031	HECHINGEN,STADT	16652	46252	1782	6460	9100	5432	1998	3073	5437	10558
417036	JÜNGINGEN	1446	5766	180	2635	935	25	211	320	431	1092
417044	MESZSTETTEN,STADT	10044	23139	932	4299	5654	2071	940	4146	655	4387
417045	NUSPLINGEN	1902	4307	172	1019	1011	263	106	354	399	712
417047	OBERNHEIM	1533	3753	104	506	761	425	133	51	380	691
417051	RANGENDINGEN	4674	10837	371	854	2461	1799	294	1048	1165	1867
417052	RATSHAUSEN	666	1374	56	154	363	282	7	25	129	199
417054	ROSENFELD,STADT	5340	15694	497	4573	2660	623	437	1504	1395	2845
417057	SCHOEMBERG,STADT	3953	8789	352	1479	1900	1179	320	687	259	1449
417063	STRASZBERG	2487	5398	192	558	1402	714	116	162	528	1168
417071	WEILEN UNTER D.RINNEN	506	1125	47	73	220	227	34	150	104	191
417075	WINTERLINGEN	6575	14166	620	1644	3359	2455	653	693	915	3506
417078	ZIMMERN UNTER DER BURG	400	1097	30	8	183	205	20	304	89	144
417079	ALBSTADT,STADT	48320	133386	6522	34858	30415	9912	5794	6136	17047	31144
R E G I O N D O N A U - I L L E R											
42	RG DONAU-ILLER	438027	1255044	53178	244229	219408	187343	67926	77556	155640	262243
421	SKR ULM	109920	456571	17672	98639	60324	66634	36179	14324	68784	107901
421000	ULM,UNIVERSITAETSSTADT	109920	456571	17672	98639	60324	66634	36179	14324	68784	107901
425	LKR ALB-DONAU-KREIS	167110	406034	16626	65114	82940	67729	14230	30233	48932	73602
425002	ALLMENDINGEN	4313	9907	366	3835	1924	1231	229	360	878	1879
425004	ALTHEIM	535	1328	36	734	231	9	22	151	66	90
425005	ALTHEIM (ALB)	1561	2651	129	94	713	718	18	0	450	406
425008	AMSTETTEN	3513	17594	486	10509	1656	62	267	539	1412	2083
425011	ASSELFINGEN	831	1268	73	85	339	442	1	10	246	164
425013	BALLENDORF	615	1225	58	68	244	330	33	0	196	239
425014	BEIMERSTETTEN	1969	4556	205	223	1101	741	42	142	462	454
425017	BERGHUELEN	1731	3876	173	324	756	629	122	89	769	621
425019	BERNSTADT	1624	2805	136	173	899	667	13	237	389	389
425020	BLAUBEUREN,STADT	11513	31733	1259	6345	5733	6398	1686	1871	4674	7604
425022	BOERSLINGEN	152	310	24	36	46	92	1	0	55	55
425024	BREITINGEN	205	737	19	-2	106	99	4	375	67	33
425028	DIETENHEIM,STADT	5496	10311	564	1538	2754	1405	263	416	1429	1562
425031	DORNSTADT	8708	17448	885	1860	4630	3619	717	684	2668	3808
425033	EHINGEN(DONAU),STADT	23385	64340	2211	11837	11481	11490	3258	5393	6599	13343
425035	EMERINGEN	129	475	12	1	51	80	2	200	38	38
425036	EMERKINGEN	699	1434	56	56	186	463	33	369	163	173
425039	ERBACH	11111	20520	1104	2263	5809	4831	1089	511	1933	4913
425050	GRIESINGEN	766	1291	48	26	308	490	1	188	158	128
425052	GRUNDSHEIM	190	458	21	4	74	123	0	57	43	42
425055	HAUSEN AM BUSSEN	219	491	25	0	59	165	13	148	47	34
425062	HOLZKIRCH	237	390	32	29	111	96	2	0	85	60
425064	HUETTISHEIM	1248	2915	126	364	574	457	35	9	385	389
425066	ILLERRIEDEN	3046	6140	261	519	1647	1424	177	1086	583	934
425071	LAICHINGEN,STADT	9127	24281	1167	4841	4540	1671	1318	1482	3317	4248
425072	LANGENAU,STADT	12012	28455	1235	2332	6186	5569	1490	1719	4304	5485
425073	LAUTERACH	545	1101	39	16	128	334	7	94	111	98
425075	LONSEE	3656	12886	366	3870	1612	808	298	203	1286	2387
425079	MERKLINGEN	1556	7157	166	987	762	513	52	818	511	406
425081	MUNDERKINGEN,STADT	4758	9007	474	1113	2525	1476	552	1108	720	2399
425083	NEENSTETTEN	733	1708	69	191	296	386	14	339	211	219
425084	NELLINGEN	1577	4325	178	518	641	583	122	1082	470	508
425085	NERENSTETTEN	308	694	30	1	81	213	3	225	106	54
425088	OBERDISCHINGEN	1737	3200	117	291	885	788	160	325	238	471
425090	OBERMARCHTAL	1221	2620	146	660	435	457	74	66	361	497

Verwaltungs- und Betriebs- ausgaben	Soziale Leistungen	Umlage	Sachinvestitionen		Zuweisungen für Investitionen	Schulden- stand	Netto- neuver- schuldung	Vollzeit- beschäftigte	Teilzeit- beschäftigte	Regional- schlüssel
			Erwerb von Vermögen	Bau- maßnahmen						
1000 DM							30.6.1990			
							31.12.1990			
87101	396	44224	36875	100006	3794	273931	-9190	1415	460	417
12759	197	8185	6324	15391	1394	37602	-2722	276	96	417002
2923	1	1701	1628	8204	88	17181	2977	57	18	417008
1148	0	736	766	565	56	674	-131	20	8	417010
7271	55	2687	1089	6933	233	22297	752	78	32	417013
157	0	45	6	429	0	650	288	3	2	417014
394	0	229	344	932	0	982	-84	13	2	417015
756	0	944	291	1365	13	3170	-130	22	6	417016
3212	-0	1081	278	3308	40	6757	-568	31	5	417022
554	8	328	565	696	0	3568	-136	10	2	417023
4224	5	2369	2056	5723	1	25151	-1577	61	24	417025
258	0	75	23	971	0	368	-25	7	1	417029
8771	64	3730	5043	9722	379	39639	-1126	153	44	417031
1026	0	881	303	1490	1	854	-477	19	3	417036
4013	12	2662	6386	3592	243	7257	-1082	64	17	417044
1139	0	419	312	1132	0	2413	-25	6	3	417045
861	1	316	378	1386	0	667	367	8	2	417047
1988	0	917	814	2346	0	2266	-444	28	9	417051
274	0	124	16	188	0	1164	-62	5	1	417052
3307	38	1333	630	5364	16	7612	-360	29	18	417054
1727	0	773	316	2183	367	4103	-329	25	7	417057
760	0	523	1277	1555	41	2330	327	20	3	417063
149	0	82	31	439	0	479	-17	7	1	417071
2410	0	1292	1592	4962	144	4653	2901	42	33	417075
267	0	71	120	530	0	218	-18	6	2	417078
26752	16	12719	6285	20600	778	81936	-7489	425	121	417079
REGION DONAU - ILLER										
239547	31382	100218	98461	290460	26939	491661	3307	4397	869	42
101367	29791	32803	26016	76196	7833	186634	4706	1685	246	421
101367	29791	32803	26016	76196	7833	186634	4706	1685	246	421000
73371	700	33562	41162	116509	6398	155118	8188	1167	345	425
2107	37	745	270	3734	90	3908	-381	22	5	425002
228	0	157	14	341	34	3	-1	0	2	425004
401	4	260	381	443	0	1604	-114	7	0	425005
1574	12	1198	2972	10446	380	97	-19	60	6	425008
267	0	141	79	292	0	1098	1	2	1	425011
125	0	111	134	31	0	471	-46	3	1	425013
395	4	357	825	1373	125	1574	179	6	4	425014
521	3	351	674	311	0	1761	-116	8	5	425017
748	1	318	145	1603	75	1943	915	6	2	425019
5954	0	1901	3133	5240	1328	11666	-721	84	48	425020
50	0	22	0	0	0	86	-12	2	0	425022
49	0	41	0	616	24	155	155	1	0	425024
2188	17	1177	465	1768	210	5208	-326	56	7	425028
4343	50	1967	4127	4119	0	11558	4557	79	22	425031
12276	172	4807	5749	15526	871	17105	2227	186	27	425033
76	0	24	0	150	6	64	-11	0	0	425035
140	0	117	57	849	8	340	-42	2	0	425036
4762	44	2310	1763	3978	103	6905	-1021	69	30	425039
152	0	130	11	614	130	722	-156	1	0	425050
67	0	31	33	3	38	39	-12	0	0	425052
85	5	36	0	237	-7	328	26	0	1	425055
56	0	43	8	29	39	0	-173	1	1	425062
296	1	255	101	286	22	1490	-227	3	3	425064
1301	22	538	104	2187	136	1648	-107	12	3	425066
4427	0	2150	2586	6251	151	8769	525	53	25	425071
5577	41	2476	4447	6695	14	15885	130	152	32	425072
184	0	90	177	558	0	355	132	1	0	425073
1954	31	695	1075	4258	486	9100	-377	30	13	425075
1198	15	230	932	2799	1	1036	-110	5	5	425079
1768	25	959	400	3638	27	7390	1658	31	8	425081
261	0	122	42	966	0	1087	304	1	2	425083
860	14	297	206	1906	8	2088	-104	6	4	425084
43	0	50	0	187	0	226	-17	2	0	425085
600	0	284	195	230	517	70	-47	7	3	425088
371	17	258	165	535	16	876	-17	10	1	425090

## 17. Ausgewählte Einnahmen und Ausgaben der Gemeinden Baden-Württembergs 1990

Regional- schlüssel	Gemeinde Kreis Region Land	Einwohner am 30.6.1990	Bereinigte Einnahmen insgesamt	Grund- steuern A und B	Gewerbe- steuer (netto)	Gemeinde- anteil an der Einkommen- steuer	Zuweisungen von Bund und Land			Verwaltungs- und Benutzungs- gebühren	Personal- ausgaben
							allgem. Zuwei- sungen	für lfd. Zwecke, Erstatt.	für Investi- tionen		
1000 DM											
NOCH LKR ALB-DONAU-KREIS											
425091	OBERSTADION	1250	1986	113	95	497	650	8	246	283	338
425092	OELLINGEN	422	640	44	9	152	245	8	0	117	65
425093	OEPFINGEN	1893	3192	144	105	976	951	23	0	382	460
425097	RAMMINGEN	1128	2654	117	126	418	648	46	789	331	354
425098	RECHTENSTEIN	299	923	24	94	121	97	3	435	54	41
425104	ROTTENACKER	1876	3845	187	413	928	421	3	380	189	628
425108	SCHELKLINGEN,STADT	6569	15322	583	1349	2996	2649	351	2275	1837	3349
425110	SCHNURPFLINGEN	1255	2679	113	77	550	605	71	482	375	519
425112	SETZINGEN	602	1375	46	6	201	427	4	358	152	129
425123	UNTERMARCHTAL	906	1289	41	88	241	619	6	0	211	244
425124	UNTERSTADION	582	954	64	266	230	86	4	125	143	119
425125	UNTERWACHINGEN	148	364	14	16	39	116	1	82	34	26
425130	WEIDENSTETTEN	1037	2002	95	83	481	502	68	60	398	405
425134	WESTERHEIM	2462	6618	298	1384	1142	551	155	301	1047	1163
425135	WESTERSTETTEN	1878	4308	129	301	899	847	141	186	507	731
425137	ILLERKIRCHBERG	4002	6946	385	405	2160	1591	90	814	1164	930
425138	STAIG	2802	7195	287	452	1626	749	80	91	735	673
425139	HEROLDSTATT	2014	6941	227	437	871	634	101	839	754	672
425140	BALZHEIM	1577	4665	176	598	714	734	49	107	447	654
425141	BLAUSTEIN	13382	32500	1241	3070	8176	5750	900	2367	4344	5891
426	LKR BIBERACH	160997	392439	18879	80476	76144	52979	17517	33000	37924	80740
426001	ACHSTETTEN	3207	6594	284	2056	1416	649	132	693	332	893
426005	ALLESHAUSEN	439	1045	43	21	173	242	29	118	94	129
426006	ALLMANNSEILER	273	641	21	7	108	193	4	227	33	42
426008	ALTHEIM	2055	4478	206	248	803	953	181	996	436	710
426011	ATTENWEILER	1528	2729	150	91	500	1000	146	117	268	549
426013	BAD BUCHAU,STADT	3871	10682	401	1247	1804	1102	393	1523	2452	3079
426014	BAD SCHUSSENRIED,STADT	7500	16635	883	3909	3376	3075	827	294	2141	3760
426019	BERKHEIM	2255	3990	234	233	751	1231	201	162	135	842
426020	BETZENWEILER	635	1709	59	338	209	319	3	562	114	106
426021	BIBERACH A.D.RISZ,ST.	29481	100167	4799	28607	17757	5101	4489	4677	10441	23139
426028	BURGRIEDEN	2563	3902	199	296	1209	1098	124	113	529	800
426031	DETTINGEN AN DER ILLER	1631	3644	167	537	711	550	131	275	335	638
426035	DUERMENTINGEN	2192	6710	275	1908	979	394	197	813	482	812
426036	DUERNAU	383	842	43	12	123	262	1	99	82	43
426038	EBERHARDZELL	3324	9954	338	774	1247	1639	422	1574	2572	2395
426043	ERLENMOOS	1363	2656	138	119	604	713	124	413	210	614
426044	EROLZHEIM	2441	5654	252	635	899	926	262	250	359	815
426045	ERTINGEN	4242	11413	435	1115	1739	1777	369	1556	1992	3145
426058	HOCHDORF	1897	3726	171	219	839	966	128	578	243	816
426062	INGOLDINGEN	2528	6011	257	256	947	1399	381	622	440	1039
426064	KANZACH	461	934	56	67	164	230	16	58	83	91
426065	KIRCHBERG AN DER ILLER	1691	2985	183	425	670	573	121	227	335	643
426066	KIRCHDORF AN DER ILLER	2710	8481	316	3798	1172	159	325	1276	421	952
426067	LANGENENSINGEN	3101	8906	365	501	1256	1410	319	2199	773	1573
426070	LAUPHEIM,STADT	15893	37291	1966	8256	8162	5555	2215	3276	1551	9016
426071	MASELHEIM	4077	7582	308	616	1654	2060	129	389	879	996
426073	MIETINGEN	3330	6704	265	657	1383	1571	178	478	584	1229
426074	MITTELBIBERACH	2947	4362	246	380	1365	603	128	511	589	1016
426078	MOOSBURG	191	395	15	69	64	72	1	78	31	5
426087	OCHSENHAUSEN,STADT	7141	18644	866	7037	3506	1297	1455	1253	1133	3557
426090	OGGELSHAUSEN	832	1370	69	112	404	395	5	9	179	165
426097	RIEDLINGEN,STADT	8590	21448	1262	4578	4277	1504	1077	827	4417	5217
426100	ROT AN DER ROT	4049	9111	370	1112	1528	1672	460	1891	128	1361
426108	SCHWENDI	5517	10453	619	3943	2640	311	611	84	263	2178
426109	SECKIRCH	198	432	25	15	71	113	0	43	48	33
426113	STEINHAUSEN A.D.ROTTUM	1670	3485	145	174	527	967	218	296	352	687
426117	TANNHEIM	1935	3652	244	360	892	808	137	439	74	627
426118	TIEFENBACH	423	888	40	52	149	246	17	67	77	125
426120	UMMENDORF	3675	6523	304	764	1778	1465	233	371	301	940
426121	UNLINGEN	2165	4647	236	294	810	1152	224	618	365	765
426124	UTTENWEILER	3067	5647	355	304	1097	1773	210	179	649	1038
426125	WAIN	1368	2741	158	715	630	313	151	191	317	506
426128	WARTHUSEN	4074	8600	403	2307	2359	1075	222	992	264	1330
426134	SCHEMMERHOFEN	6539	11086	553	1210	2811	3234	395	1579	210	2004
426135	GUTENZELL-HUERBEL	1545	2892	158	104	583	832	125	7	208	319

Verwaltungs- und Betriebs- ausgaben	Soziale Leistungen	Umlage	Sachinvestitionen		Zuweisungen für Investitionen	Schulden- stand	Netto- neuver- schuldung	Vollzeit- beschäftigte	Teilzeit- beschäftigte	Regional- schlüssel
			Erwerb von Vermögen	Bau- maßnahmen						
						1000 DM				
Anzahl										
NOCH LKR ALB-UDONAU-KREIS										
299	1	227	1	467	268	623	-106	4	1	425091
99	0	69	7	80	0	432	-42	1	0	425092
536	13	348	646	986	380	1498	134	7	1	425093
247	1	171	710	1915	0	1785	888	9	1	425097
103	0	64	199	978	-8	228	113	0	0	425098
451	0	421	519	1988	141	1491	180	9	1	425104
3087	39	1235	416	4490	10	4669	199	36	21	425108
311	1	238	12	706	34	1084	-95	6	4	425110
127	2	100	35	766	0	718	159	1	0	425112
191	0	163	343	49	45	234	-20	3	0	425123
177	1	157	10	320	114	476	55	1	0	425124
64	0	24	110	83	0	192	98	0	0	425125
237	1	197	431	817	18	1039	329	10	2	425130
1200	23	533	688	900	52	815	-112	17	9	425134
881	6	358	880	869	135	1034	-57	13	2	425135
1244	3	763	201	1817	52	5278	469	17	3	425137
889	8	420	696	1600	174	3625	-143	8	2	425138
1109	18	384	682	2665	18	1649	-163	11	6	425139
570	0	306	651	1968	25	0	0	10	1	425140
6145	67	2734	2650	10849	110	11593	-350	96	30	425141
64809	892	33853	31282	97755	12707	149909	-9587	1545	278	426
1037	5	743	1721	1824	28	2913	126	11	4	426001
152	0	82	10	687	81	297	179	2	0	426005
49	2	41	39	508	0	102	54	0	1	426006
464	17	322	432	2296	45	2008	337	18	0	426008
486	3	271	228	972	5	1424	309	14	1	426011
2082	34	749	552	3348	83	6789	-13	43	16	426013
3701	1	1539	686	1471	0	15105	-1609	54	9	426014
477	9	407	281	867	591	1352	-184	10	7	426019
105	0	123	73	969	184	303	193	0	1	426020
16336	384	7272	7092	16925	4887	28271	-5320	330	65	426021
761	9	486	356	1378	5	2819	256	11	4	426028
554	6	323	511	246	0	1483	-149	14	7	426031
619	13	500	1126	2561	0	2056	306	20	1	426035
73	0	65	223	437	0	128	-7	0	0	426036
1390	32	593	933	3496	206	1833	-116	43	8	426038
348	3	249	237	627	16	563	-76	13	1	426043
864	11	435	724	1563	257	1516	-320	15	1	426044
1823	18	812	1281	3076	146	2875	-176	69	9	426045
486	3	357	29	986	0	548	-97	14	3	426058
1008	14	457	350	1313	20	516	-125	17	3	426062
117	0	73	186	383	6	345	38	0	1	426064
618	7	331	1	517	0	1224	-373	2	9	426065
943	8	630	1312	4068	9	109	-111	8	12	426066
1051	19	590	698	4988	10	3795	140	16	3	426067
7089	13	3667	3791	6199	2055	21399	-1412	118	34	426070
1545	9	731	555	746	574	1920	-1630	34	4	426071
1087	16	620	497	1129	111	3923	-283	16	6	426073
673	12	261	23	2453	27	2841	-190	29	0	426074
35	0	32	12	173	3	84	20	2	0	426078
3984	68	1696	803	4236	162	5459	-582	64	7	426087
141	2	155	119	643	5	283	-26	0	2	426090
3967	55	2116	2382	3302	940	14954	2214	69	21	426097
970	12	751	384	3319	95	2642	-182	19	5	426100
2182	21	1406	420	889	460	2036	-612	96	3	426108
47	0	37	84	181	54	157	59	0	0	426109
514	10	284	39	1325	16	1373	-116	6	5	426113
366	7	374	185	1393	0	1584	-56	15	1	426117
72	2	67	6	109	18	98	-40	2	1	426118
991	18	676	656	1856	42	81	-22	20	5	426120
782	6	369	483	1766	39	2343	-268	14	1	426121
878	6	511	207	1904	24	1835	-372	25	1	426124
326	11	294	5	965	68	500	-65	21	7	426125
1047	2	849	87	4709	289	629	-685	25	6	426128
1776	20	1261	918	4895	1145	7077	1651	28	3	426134
791	3	245	544	57	0	317	-252	6	1	426135

## 17. Ausgewählte Einnahmen und Ausgaben der Gemeinden Baden-Württembergs 1990

Regional- schlüssel	Gemeinde Kreis Region Land	Einwohner am 30.6.1990	Bereinigte Einnahmen insgesamt	Grund- steuern A und B	Gewerbe- steuer (netto)	Gemeinde- anteil an der Einkommen- steuer	Zuweisungen von Bund und Land			Verwaltungs- und Benutzungs- gebühren	Personal- ausgaben
							allgem. Zuweil- sungen	für lfd. Zwecke, Erstatt.	für Investi- tionen		
1000 DM											
R E G I O N B O D E N S E E - O B E R S C H W A B E N											
43	RG BODENSEE-OBERSCHW.	546042	1384430	62410	240057	268059	203486	55231	98617	154659	294906
435	LKR BODENSEE-KREIS	182157	496001	23284	105615	99566	57438	16789	29331	59844	103677
435005	BERMATINGEN	3270	5562	309	730	2019	999	122	90	464	1040
435010	DAISENDORF	1140	2505	171	64	711	483	47	285	329	493
435013	ERISKIRCH	3964	6151	416	620	2034	1728	127	44	608	1215
435015	FRICKINGEN	2280	4371	224	688	993	1117	104	175	513	744
435016	FRIEDRICHSHAFEN,STADT	53724	164179	7420	43852	33115	14847	4625	9793	21229	37615
435018	HAGNAU AM BODENSEE	1428	4176	298	356	686	444	102	137	1032	799
435020	HEILIGENBERG	2580	5717	220	220	956	1552	258	1018	740	1028
435024	IMMENSTAAD AM BODENSEE	5581	25771	1063	9155	4117	1740	598	1024	1662	3586
435029	KRESSBRONN AM BODENSEE	7201	13187	905	2667	3335	2260	723	185	1244	3530
435030	LANGENARGEN	6552	10937	846	1449	3299	2312	255	358	1096	2359
435034	MARKDORF,STADT	10903	27174	1295	6028	6758	2617	759	991	3017	5326
435035	MECKENBEUREN	11126	27841	936	3300	5388	5444	499	2229	1885	3702
435036	MEERSBURG,STADT	5212	15150	887	1609	2780	1427	362	1034	4025	4484
435042	NEUKIRCH	2246	3910	194	815	701	915	297	170	282	810
435045	OBERTEURINGEN	3760	6360	337	452	1745	1649	191	440	499	1097
435047	OWINGEN	3377	8362	295	1367	1470	1300	253	898	824	1176
435052	SALEM	9273	24622	775	2216	4020	4568	1204	4064	2982	4264
435053	SIPPLINGEN	2147	4418	245	257	965	896	156	83	767	1161
435054	STETTEN	935	1851	113	113	499	406	41	19	229	385
435057	TETTNGANG,STADT	16112	41832	1852	8846	8513	6123	2304	1360	5206	9376
435059	UEBERLINGEN,STADT	19855	68576	3505	19550	11042	646	3024	1300	9325	15502
435066	UHLINGEN-MUEHLHOFEN	6074	13265	692	1069	3063	2331	375	242	775	2629
435067	DEGGENHAUSERTAL	3417	10085	286	193	1354	1634	361	3392	1112	1356
436	LKR RAVENSBURG	244401	586984	26308	90392	115088	102224	25608	39048	62012	124024
436001	ACHBERG	1095	2520	108	575	390	443	130	494	141	276
436003	AICHSTETTEN	2235	5311	241	619	803	1249	121	254	447	614
436004	AITRACH	2515	9067	290	856	1146	905	112	3923	590	691
436005	ALTSHAUSEN	4065	13247	379	1798	1830	1721	197	3208	2579	2262
436006	AMTZELL	2794	6455	256	441	1173	1369	427	531	321	1102
436008	AULENDORF,STADT	7311	15681	832	1975	2981	2795	738	187	3368	4737
436009	BAD WALDSEE,STADT	16201	40908	1810	7283	7060	6874	1762	4153	5037	8998
436010	BAD WURZACH,STADT	12687	28505	1344	4964	4940	5317	2174	1839	3197	7100
436011	BAIENFURT	6516	12513	640	2315	3784	1648	360	86	1866	3403
436012	BAINDT	4328	8984	347	1464	2337	1337	223	1006	355	1500
436013	BERG	3699	6122	398	747	2095	1539	203	19	664	1150
436014	BERGATREUTE	2574	5075	208	240	998	1316	229	921	391	912
436018	BODNEGG	2782	6609	233	325	1114	1531	1087	120	575	1355
436019	BOMS	433	1073	34	31	162	271	9	282	89	76
436024	EBENWEILER	786	2028	67	30	291	517	2	645	172	237
436027	EICHSTEGEN	424	2618	11	23	127	280	5	1973	30	50
436032	FLEISCHWANGEN	452	1777	28	84	127	278	19	995	70	169
436039	GRUENKRAUT	2506	8472	221	647	1377	668	173	443	453	539
436040	GUGGENHAUSEN	194	261	22	0	47	144	0	0	10	5
436047	HOSZKIRCH	576	1196	66	100	214	293	22	25	96	226
436049	ISNY IM ALLGAEU,STADT	13637	31129	1366	5611	5950	5359	1489	1429	1902	6335
436052	KISZLEGG	8109	19225	979	3517	2774	3281	2517	960	2332	4166
436053	KOENIGSEGGWALD	532	905	56	139	250	183	0	0	108	130
436055	LEUTKIRCH I. ALLGAEU,ST	20492	48520	2132	11450	8856	7688	2683	2956	3067	10172
436064	RAVENSBURG,STADT	45115	137639	6149	22237	25689	18325	1395	5803	15549	32792
436067	RIEDHAUSEN	431	1153	44	96	151	145	3	364	104	89
436069	SCHLIER	3243	6561	291	393	1656	1432	214	520	757	759
436077	UNTERWALDHAUSEN	234	815	16	7	56	159	0	385	40	27
436078	VOGT	3984	7440	378	393	1944	982	229	567	1074	1041
436079	WALDBURG	2314	4585	201	301	1063	918	252	189	819	844
436081	WANGEN I. ALLGAEU,STADT	24462	54018	2824	8544	11914	9724	3660	1094	7580	12717
436082	WEINGARTEN,STADT	22670	50016	2229	9060	12308	9618	2543	843	5103	12257
436083	WILHELMSDORF	4080	7406	301	403	1503	2775	628	209	310	1491
436085	WOLFEGG	3036	5593	293	245	1179	1507	335	725	264	1053
436087	WOLPERTSWENDE	3624	6388	301	771	1659	1265	163	250	798	1075
436093	EBERSBACH-MUSBACH	1245	3135	96	46	413	814	23	911	228	362
436094	ARGENBUEHL	5346	11137	508	1839	1845	2944	790	431	1002	1913
436095	HORGENZELL	3997	6951	309	470	1332	2526	372	167	324	399
436096	FRONREUTE	3677	5947	300	353	1549	2084	315	141	201	1003

Verwaltungs- und Betriebs- ausgaben	Soziale Leistungen	Umlage	Sachinvestitionen		Zuweisungen für Investitionen	Schulden- stand	Netto- neuver- schuldung	Vollzeit- beschäftigte	Teilzeit- beschäftigte	Regional- schlüssel			
			Erwerb von Vermögen	Bau- maßnahmen									
1000 DM								31.12.1990		30.6.1990			
Anzahl													
R E G I O N B O D E N S E E - O B E R S C H W A B E N													
252070	3570	117413	126786	316620	29664	518234	3627	4613	984	43			
83596	696	38601	46535	117457	6993	132507	-1090	1660	340	435			
949	11	690	134	1144	216	4552	-194	33	2	435005			
400	2	256	7	413	30	1332	-85	8	3	435010			
1252	6	699	90	377	10	884	157	21	4	435013			
937	0	416	28	868	125	909	-44	10	3	435015			
28710	109	10224	18127	47382	1538	25461	1488	552	116	435016			
956	0	285	405	817	28	1589	-106	10	2	435018			
1064	0	465	53	1566	94	1298	-202	32	1	435020			
3300	33	948	2482	3754	817	3894	2076	70	16	435024			
2686	38	1507	2027	3998	97	1763	-181	52	13	435029			
2775	27	1259	221	2306	61	4075	-279	41	7	435030			
4420	51	2606	1875	4754	239	13785	-775	82	13	435034			
2909	18	2294	2354	8595	119	10343	-1700	51	6	435035			
3540	36	1132	295	2600	302	4304	-61	83	25	435036			
718	12	459	114	572	102	1586	-128	10	3	435042			
1224	23	669	862	1664	85	4343	396	17	2	435045			
845	10	587	678	4130	60	3261	196	18	10	435047			
3593	43	1861	3165	8325	138	6505	-654	94	21	435052			
1378	8	405	269	720	4	828	-112	19	5	435053			
276	1	167	58	414	21	549	-80	6	2	435054			
6605	106	3544	3522	8341	1959	17389	1452	139	25	435057			
11370	129	6334	8322	5850	697	15507	1014	224	57	435059			
2330	21	1162	1045	2860	247	3309	-3063	47	3	435066			
1359	11	633	402	6009	4	5041	-205	27	3	435067			
107789	2105	53363	59733	114620	16958	281740	2806	2037	388	436			
262	1	201	28	1396	118	324	-27	2	2	436001			
823	30	371	561	1598	20	3014	-245	8	3	436003			
728	5	462	86	6088	107	3582	577	13	0	436004			
2073	31	954	1294	4627	1428	3966	894	36	7	436005			
800	31	522	1011	2811	46	1609	-170	14	8	436006			
4308	64	1505	837	624	70	19972	-329	84	26	436008			
7469	198	3522	5574	9794	165	14104	-1390	155	29	436009			
4729	165	2588	1078	6764	582	14365	1077	100	32	436010			
2289	23	1227	1482	678	50	6388	603	50	17	436011			
1138	27	929	27	930	58	4743	-730	31	7	436012			
1312	17	673	218	966	404	2192	-1026	32	0	436013			
880	11	467	114	1624	37	4226	-120	29	2	436014			
1862	21	490	13	516	0	3170	-243	18	11	436018			
119	0	97	7	467	19	346	-26	0	1	436019			
236	1	140	334	522	16	1291	-78	1	0	436024			
67	0	71	4	2274	13	250	250	0	0	436027			
116	0	73	26	857	26	598	-22	1	0	436032			
442	8	506	1208	4197	154	169	-42	8	2	436039			
35	0	23	2	3	4	0	0	0	0	436040			
257	4	107	4	306	9	303	-29	2	1	436047			
6749	88	2942	4560	3695	3277	22365	-137	81	42	436049			
3871	47	1595	2122	2934	1809	7868	478	113	4	436052			
179	0	100	155	84	13	539	-51	1	0	436053			
10286	136	4811	9354	11290	494	16427	4226	145	17	436055			
23755	751	11507	13265	17315	6937	52283	-3331	502	73	436064			
174	0	60	6	260	2	590	-35	0	0	436067			
1047	7	650	240	2710	372	2578	-258	11	2	436069			
39	0	42	0	534	4	181	-7	0	0	436077			
1130	18	822	218	2632	136	4024	464	14	3	436078			
659	14	425	292	1022	128	2443	117	14	0	436079			
11718	243	5893	4448	6940	82	26347	-2510	217	44	436081			
9374	79	5182	6072	9079	162	38346	6329	189	36	436082			
1823	29	760	1175	1394	107	4645	-369	26	2	436083			
1474	2	580	131	1299	56	4461	149	48	3	436085			
1044	11	699	1276	1219	0	3420	-356	18	2	436087			
377	1	204	29	1883	8	2034	6	2	3	436093			
2470	18	993	1208	1386	0	2901	-278	42	4	436094			
1012	3	535	474	1317	20	2320	-274	17	4	436095			
662	19	638	799	583	24	3356	-281	13	1	436096			

## 17. Ausgewählte Einnahmen und Ausgaben der Gemeinden Baden-Württembergs 1990

Regional- schlüssel	Gemeinde Kreis Region Land	Einwohner am 30.6.1990	Bereinigte Einnahmen insgesamt	Grund- steuern A und B	Gewerbe- steuer (netto)	Gemeinde- anteil an der Einkommen- steuer	Zuweisungen von Bund und Land			Verwaltungs- und Benutzungs- gebühren	Personal- ausgaben
							allgem. Zuweil- sungen	für lfd. Zwecke, Erstatt.	für Investi- tionen		
1000 DM											
437	LKR SIGMARINGEN	119484	301445	12819	44050	53406	43824	12834	30237	32804	67205
437005	BEURON	931	1732	122	178	348	492	46	104	286	479
437008	BINGEN	2708	6741	254	574	1311	1058	188	599	786	1740
437031	GAMMERTINGEN,STADT	6332	16639	615	1466	2747	2329	1416	1811	2269	3525
437044	HERBERTINGEN	4143	9138	400	1629	1670	1883	262	1161	533	1535
437047	HETTINGEN,STADT	1998	5347	215	1319	1014	134	244	346	651	1353
437053	HOHENTENGEN	3905	9345	328	598	1455	2286	201	1643	979	1238
437056	ILLMENSEE	1609	3637	173	227	608	709	104	492	240	944
437059	INZIGKOFEN	2334	5829	200	971	1021	915	141	709	498	1364
437065	KRAUCHENWIES	4458	10229	465	1642	1771	977	424	880	481	2136
437072	LEIBERTINGEN	2019	5596	163	588	771	723	84	857	606	1199
437076	MENGEN,STADT	9116	28729	998	4086	4331	2600	1249	2117	4254	7690
437078	MESZKIRCH,STADT	7460	16144	714	2343	3079	2947	950	921	500	4210
437082	NEUFRA	1874	3891	180	409	870	568	58	296	364	958
437086	OSTRACH	5482	10684	641	1519	2051	2160	749	671	591	2085
437088	PFULLENDORF,STADT	11070	27097	1291	7795	5239	1595	1234	2094	3058	6330
437100	SAULGAU,STADT	15263	53750	2178	6831	7351	6302	2111	8462	8897	10268
437101	SCHEER,STADT	2597	5910	244	1313	1084	232	89	795	895	1786
437102	SCHWENNINGEN	1639	3785	125	742	728	416	52	75	436	607
437104	SIGMARINGEN,STADT	16292	37188	1833	4646	8046	6961	1661	1310	3209	9266
437105	SIGMARINGENDORF	3552	6493	381	1864	2096	77	281	511	454	1903
437107	STETTEN A.KALTEN MARKT	5242	10827	492	1241	2500	3577	375	435	344	2608
437114	VERINGENSTADT,STADT	2203	6085	229	466	951	840	280	1408	590	1269
437118	WALD	2588	4803	156	328	845	1498	291	455	550	872
437123	SAULDORF	2180	7124	223	834	730	1240	149	1374	849	1096
437124	HERDWANGEN-SCHOENACH	2489	4701	197	441	790	1305	195	712	484	745



Verwaltungs- und Betriebs- ausgaben	Soziale Leistungen	Umlage	Sachinvestitionen		Zuweisungen für Investitionen	Schulden- stand	Netto- neuver- schuldung	Vollzeit- beschäftigte	Teilzeit- beschäftigte	Regional- schlüssel
			Erwerb von Vermögen	Bau- maßnahmen						
1000 DM								Anzahl		
60684	770	25449	20518	84543	5713	103987	1911	916	256	437
545	4	215	54	228	5	642	-107	5	2	437005
908	25	502	267	1151	26	3735	-434	20	8	437008
3454	58	1350	2217	3481	86	2795	-423	35	24	437031
1473	28	762	760	3553	47	1783	200	19	6	437044
812	7	491	280	1249	9	3078	-240	15	4	437047
1243	37	791	983	3314	74	3507	-323	13	4	437053
600	9	332	150	1209	0	2750	116	14	4	437056
1685	2	420	218	2148	81	2502	522	29	1	437059
1833	32	1192	446	3622	54	3632	1322	30	8	437065
1108	0	407	196	1914	33	1651	-68	26	3	437072
6849	61	1915	2224	6509	1633	9175	302	81	44	437076
3834	19	1350	641	2561	489	6231	-406	66	14	437078
777	16	385	153	1248	91	2654	215	14	1	437082
2632	34	1053	644	1975	185	5932	-637	37	15	437086
6076	50	2944	1481	9197	820	3893	-549	82	17	437088
8064	134	3386	3134	20347	1034	15830	801	126	24	437100
1395	16	0	375	1643	93	2084	181	24	6	437101
741	17	232	63	325	0	962	-133	11	3	437102
8413	125	3656	4475	5695	228	10606	1567	117	40	437104
1287	19	929	445	539	110	4977	-76	25	8	437105
2534	23	1372	593	3610	500	7233	79	45	14	437107
1106	33	430	282	2853	87	952	166	15	1	437114
950	11	481	348	1879	3	120	-40	35	1	437118
1548	6	399	17	1577	24	3648	-188	9	1	437123
817	3	455	72	2714	0	3615	64	23	3	437124

## 18. Ausgewählte Einnahmen und Ausgaben der Gemeinden Baden-Württembergs 1990

Regional- schlüssel	Gemeinde Kreis Region Land	Einwohner am 30.6.1990	Bereinigte Einnahmen insgesamt	Grund- steuern A und B	Gewerbe- steuer (netto)	Gemeinde- anteil an der Einkommen- steuer	Zuweisungen von Bund und Land			Verwaltungs- und Benutzungs- gebühren	Personal- ausgaben
							allgem. Zuweil- sungen	für lfd. Zwecke, Erstatt.	für Investi- tionen		
DM/Einwohner											
	LD BADEN-WUERTEMBERG	9724248	2872	125	569	569	401	122	153	313	682
	R E G I E R U N G S B E Z I R K S T U T T G A R T										
1	RB STUTTGART	3647534	3051	132	694	618	355	118	152	307	695
	R E G I O N M I T T L E R E R N E C K A R										
11	RG MITTLERER NECKAR	2462595	3208	137	761	676	341	117	135	323	739
111	SKR STUTTGART	575632	4731	166	1200	714	741	204	172	598	1170
111000	STUTTGART, L.-HAUPTST.	575632	4731	166	1200	714	741	204	172	598	1170
115	LKR BOEBLINGEN	331304	3185	131	872	712	171	111	87	267	728
115001	AIDLINGEN	8054	2372	100	90	728	333	53	224	206	448
115002	ALTDORF	2916	2150	111	224	704	190	68	168	361	435
115003	BOEBLINGEN, STADT	44327	3521	141	1170	754	37	142	90	334	961
115004	BONDORF	3745	1891	107	178	532	394	37	196	54	273
115010	DECKENPFRONN	2206	2181	108	120	642	291	54	216	79	551
115013	EHNINGEN	7139	2772	128	396	775	56	57	104	121	543
115015	GAERTRINGEN	10683	1902	100	254	695	320	79	32	65	444
115016	GAUFELDEN	6989	1784	86	121	558	438	65	34	82	403
115021	HERRENBERG, STADT	27168	2997	128	290	662	350	180	70	298	753
115022	HILDRIZHAUSEN	3003	2206	99	181	670	243	35	152	214	371
115024	HOLZGERLINGEN	9666	3429	98	340	691	188	166	107	227	479
115028	LEONBERG, STADT	42358	2723	155	772	729	168	109	67	381	740
115029	MAGSTADT	8133	2023	111	447	683	212	75	73	53	482
115034	MOETZINGEN	2901	2600	73	178	476	468	35	287	56	477
115037	MUFRINGEN	4191	3562	95	1050	716	87	83	9	78	460
115041	RENNINGEN, STADT	14363	2047	107	498	694	178	114	46	114	568
115042	RUTESHEIM	8884	2111	114	365	677	18	105	21	209	515
115044	SCHOENAICH	9576	2417	97	566	732	55	72	25	216	527
115045	SINDELFINGEN, STADT	58760	5400	180	2176	798	36	138	75	342	1181
115046	STEINENBRONN	5038	2443	116	464	672	139	43	94	334	498
115048	WALDENBUCH, STADT	7749	3066	112	1173	685	13	88	111	392	637
115050	WEIL DER STADT, STADT	17053	2293	98	288	655	367	127	55	324	552
115051	WEIL IM SCHOENBUCH	8720	2223	106	418	719	310	50	157	239	428
115052	WEISSACH	6447	4588	123	1295	634	289	49	432	235	514
115053	JETTINGEN	5727	2107	105	432	519	224	52	33	62	339
115054	GRAFENAU	5508	1616	110	141	690	322	39	42	101	395
116	LKR ESSLINGEN	476970	2575	134	629	696	155	84	98	222	595
116004	ALTBACH	5669	2022	122	514	890	16	23	14	124	413
116005	ALTDORF	1010	2625	68	79	534	490	45	350	225	425
116006	ALTENRIET	1469	1449	86	123	639	378	26	0	104	386
116007	BALTMANNSEILER	5367	2015	102	175	720	283	48	34	53	387
116008	BEMPFLINGEN	3122	2013	108	514	660	125	31	104	322	447
116011	BEUREN	3388	2615	118	344	579	282	20	158	33	359
116012	BISSINGEN AN DER TECK	3448	1886	94	297	566	357	66	65	285	378
116014	DEIZISAU	6239	2473	143	589	776	21	31	164	54	369
116015	DENKENDORF	10083	2296	119	810	704	109	59	11	71	370
116016	DETTINGEN UNTER TECK	5230	1955	118	728	662	36	47	23	74	422
116018	ERKENBRECHTSWEILER	1913	1826	95	257	609	205	23	111	82	484
116019	ESSLINGEN A. NECKAR, ST.	91518	3185	178	882	743	103	95	82	399	896
116020	FRICKENHAUSEN	8962	2017	107	689	620	18	46	76	52	442
116022	GROSZBETTLINGEN	3719	1463	88	167	541	351	34	50	145	377
116027	HOCHDORF	4312	1907	92	211	626	293	10	37	43	378
116029	HOLZMADEN	1726	1651	99	240	590	279	15	176	128	282
116033	KIRCHHEIM U. TECK, STADT	35542	2662	150	441	634	314	116	109	286	580
116035	KOENGEN	8487	1970	105	646	658	88	46	27	152	404
116036	KOHLBERG	2212	2039	92	305	596	375	20	251	204	377
116037	LICHTENWALD	2551	1540	87	109	583	357	30	73	221	386
116041	NECKARTAILFINGEN	3326	2443	108	736	693	185	57	102	80	490
116042	NECKARTENZLINGEN	5722	2919	107	694	648	119	220	378	192	559
116043	NEIDLINGEN	1689	1685	94	257	556	182	15	38	165	306
116046	NEUFFEN, STADT	5651	1798	98	362	576	123	140	81	204	507
116047	NEUHAUSEN A.D. FILDERN	10875	1977	111	652	715	113	50	39	46	371

Verwaltungs- und Betriebs- ausgaben	Soziale Leistungen	Umlage	Sachinvestitionen		Zuweisungen für Investitionen	Schulden- stand	Netto- neuver- schuldung	Vollzeit- beschäftigte	Teilzeit- beschäftigte	Regional- schlüssel
			Erwerb von Vermögen	Bau- maßnahmen						
						DM/Einwohner		auf 1000 Einwohner		
512	79	249	206	559	45	1341	27	10	2	
REGIERUNGSBEZIRK STUTTGART										
534	78	267	234	602	48	1354	67	10	3	1
REGION MITTLERER NECKAR										
552	100	277	246	580	52	1439	93	11	3	11
817	407	310	300	509	123	2702	242	17	2	111
817	407	310	300	509	123	2702	242	17	2	111000
554	8	318	223	583	37	1289	169	10	3	115
383	5	223	355	831	3	254	-31	6	1	115001
423	1	234	192	409	10	860	-67	8	3	115002
572	9	223	284	560	19	2230	64	14	2	115003
414	0	185	421	431	0	740	-62	6	1	115004
523	0	206	135	1102	16	1117	31	6	3	115010
460	3	281	343	494	5	152	-25	8	2	115013
444	2	228	228	150	2	925	-158	6	2	115015
225	1	188	110	445	35	768	-59	5	4	115016
439	9	243	133	451	1	1731	-114	10	4	115021
252	2	217	47	349	8	675	-63	7	2	115022
513	1	248	463	966	33	741	-46	8	2	115024
673	4	285	134	393	22	1228	-78	10	3	115028
428	2	224	237	755	3	85	-7	7	2	115029
297	0	166	163	439	0	560	-46	13	1	115034
376	7	245	363	483	13	44	-25	7	2	115037
478	4	253	284	824	5	1033	88	8	3	115041
357	3	284	414	295	4	245	-201	7	3	115042
416	31	271	153	513	47	932	-4	6	3	115044
878	21	664	214	561	134	1942	985	15	5	115045
410	0	220	169	1017	66	822	226	7	2	115046
424	0	366	296	1012	1	1132	155	8	4	115048
508	4	222	63	557	15	748	28	8	4	115050
382	2	224	36	728	3	1479	156	7	3	115051
403	5	181	545	1692	69	1	-2	10	2	115052
367	9	206	399	924	35	1116	289	5	1	115053
326	3	206	63	372	7	1157	19	8	1	115054
456	9	269	222	561	24	989	52	9	3	116
386	0	275	85	591	131	229	-15	8	1	116004
294	0	167	539	969	67	493	419	5	2	116005
259	0	191	6	372	17	464	-42	4	3	116006
340	0	216	49	409	0	301	-19	5	2	116007
351	3	233	95	263	7	593	-39	8	2	116008
445	3	217	327	1079	0	122	-7	11	3	116011
291	0	233	44	751	3	405	-51	5	3	116012
575	5	313	188	1182	140	402	-26	5	1	116014
412	5	249	42	434	18	294	-37	6	2	116015
397	3	252	14	633	39	701	74	7	1	116016
291	1	216	36	899	2	401	-25	7	4	116018
513	21	308	435	292	43	1861	141	14	3	116019
310	2	288	70	1102	0	81	-12	6	2	116020
314	11	193	70	137	3	213	-20	6	1	116022
370	1	210	113	443	1	694	-52	5	1	116027
323	2	209	85	334	14	842	11	5	1	116029
468	5	255	256	602	16	1093	133	9	2	116033
360	0	249	187	390	1	94	-74	5	2	116035
237	5	173	15	420	33	1114	-70	9	1	116036
315	2	197	26	305	4	373	-17	5	2	116037
568	3	221	57	245	105	1115	769	8	1	116041
469	0	241	106	772	3	522	-235	8	4	116042
215	9	213	167	317	15	352	-59	4	2	116043
356	0	242	66	346	0	741	-82	8	2	116046
379	9	252	304	502	38	105	-6	13	2	116047

## 18. Ausgewählte Einnahmen und Ausgaben der Gemeinden Baden-Württembergs 1990

Regional- schlüssel	Gemeinde Kreis Region Land	Einwohner am 30.6.1990	Bereinigte Einnahmen insgesamt	Grund- steuern A und B	Gewerbe- steuer (netto)	Gemeinde- anteil an der Einkommen steuer	Zuweisungen von Bund und Land			Verwaltungs- und Benutzungs- gebühren	Personal- ausgaben
							allgem. Zuwei- sungen	für lfd. Zwecke, Erstatt.	für Investi- tionen		
NOCH LKR ESSLINGEN											
116048	NOTZINGEN	3246	1762	83	134	663	289	26	17	146	326
116049	NUERTINGEN,STADT	37846	2530	142	499	629	259	131	163	237	673
116050	OBERBOIHINGEN	4670	2571	108	290	623	223	69	0	112	453
116053	OHMDEN	1679	1676	75	46	614	387	44	0	202	364
116054	OWEN,STADT	3062	2875	108	1029	598	18	40	711	82	439
116056	PLOCHINGEN,STADT	12488	2313	122	563	748	24	147	84	103	609
116058	REICHENBACH A.D.FILS	7348	2042	139	535	715	145	78	72	93	543
116063	SCHLAITDORF	1483	1963	89	-28	542	403	43	244	225	459
116068	UNTERENSINGEN	4033	3302	107	1068	687	32	52	251	241	363
116070	WEILHEIM A.D.TECK,ST.	8820	2207	115	566	641	45	104	27	178	538
116071	WENDLINGEN A.NECKAR,ST	15155	2269	130	415	658	230	103	35	149	453
116072	WERNAU(NECKAR),STADT	11791	2237	105	472	755	18	41	75	177	467
116073	WOLFSCHLUGEN	5366	2163	100	639	706	18	50	15	253	393
116076	AICHWALD	8080	1765	107	297	758	171	44	18	166	377
116077	FILDERSTADT,STADT	38218	2475	119	527	681	277	95	64	197	602
116078	LEINFELD.-ECHTERD.,ST.	34764	3170	156	903	780	37	91	136	280	619
116079	LENNINGEN	8583	2419	103	720	563	138	78	165	82	423
116080	OSTFILDERN,STADT	28502	2805	129	830	785	58	60	82	155	651
116081	ACHTAL,STADT	8606	2917	108	677	716	284	52	147	266	498
117	LKR GOEPPINGEN	240970	2465	123	429	577	309	83	143	250	547
117001	ADELBERG	1937	1877	105	588	531	156	5	108	67	564
117002	AICHELBERG	863	5268	112	215	624	323	38	149	40	471
117003	ALBERSHAUSEN	3854	2543	99	333	608	212	51	199	257	371
117006	BAD DITZENBACH	3178	2032	102	207	524	376	45	76	143	406
117007	BAD UEBERKINGEN	3799	2848	160	862	582	39	26	0	416	458
117009	BIRENBACH	1763	1710	87	183	569	366	27	171	40	416
117010	BOEHMENKIRCH	4853	2432	102	286	485	234	82	111	43	480
117011	BOERTLINGEN	1697	1449	89	77	537	456	14	51	43	296
117012	BOLL	4746	1650	104	229	492	258	63	88	88	441
117014	DEGGINGEN	5730	1953	89	264	544	377	22	141	170	440
117015	DONZDORF,STADT	11158	1865	98	350	575	304	92	35	195	434
117016	DRACKENSTEIN	385	1591	87	50	470	460	0	12	45	119
117017	DUERNAU	1564	2000	113	82	509	455	34	22	87	329
117018	EBERSBACH A.D.FILS,ST.	15477	2168	108	378	591	385	114	209	73	524
117019	EISLINGEN/FILS,STADT	17767	2256	140	428	589	340	91	28	280	540
117020	ESCHENBACH	1746	2788	111	189	537	439	10	119	271	248
117023	GAMMELSHAUSEN	1530	1852	81	71	561	448	4	11	58	322
117024	GEISLINGEN A.D.ST.,ST.	26845	2791	120	523	585	321	133	197	434	799
117025	GINGEN AN DER FILS	4247	1949	93	231	578	297	43	223	137	359
117026	GOEPPINGEN,STADT	54625	2944	168	596	605	317	124	115	368	778
117028	GRUIBINGEN	2093	2180	114	564	506	176	88	202	306	426
117029	HATTENHOFEN	2881	1961	104	571	568	248	62	12	64	442
117030	HEININGEN	5126	1968	100	272	596	313	32	107	280	319
117031	HOHENSTADT	631	1431	86	58	353	636	43	0	63	381
117033	KUCHEN	5739	2345	96	106	585	410	23	278	118	300
117035	MUEHLHAUSEN IM TAELE	1024	2006	126	503	547	17	28	244	201	319
117037	OTTENBACH	2154	2123	93	250	486	385	6	12	212	246
117038	RECHBERGHAUSEN	5296	1635	93	147	594	358	17	51	72	281
117042	SALACH	7146	2663	107	323	547	204	37	251	376	395
117043	SCHLAT	1669	1964	83	85	549	298	6	123	42	271
117044	SCHLIERBACH	3494	3058	110	538	634	240	35	558	260	438
117049	SUESZEN	9293	2607	122	791	595	122	92	79	187	443
117051	UHINGEN	12427	2483	113	365	586	307	74	175	138	480
117053	WAESCHENBEUREN	3143	2223	80	74	449	511	46	376	124	273
117055	WANGEN	3298	2090	82	337	573	269	13	431	214	255
117058	WIESENSTEIG,STADT	2598	1970	114	278	540	341	73	31	248	429
117060	ZELL UNTER AICHELBERG	2460	3782	120	554	546	205	53	534	182	576
117061	LAUTERSTEIN,STADT	2734	2242	77	152	537	386	26	5	216	303
118	LKR LUDWIGSBURG	460949	2793	122	605	666	257	88	142	210	611
118001	AFFALTERBACH	4403	1859	108	290	645	234	47	225	99	405
118003	ASPERG,STADT	12038	1987	122	372	678	193	81	187	63	468
118006	BENNINGEN AM NECKAR	5216	2460	91	274	602	321	14	355	47	362
118007	BESIGHEIM,STADT	9563	3027	104	1045	579	18	178	465	207	703
118010	BOENNIGHEIM,STADT	6714	2894	99	554	504	135	121	226	228	531
118011	DITZINGEN,STADT	22865	2611	153	762	754	104	99	24	185	726
118012	EBERDINGEN	6009	2663	86	407	649	230	45	163	265	402
118014	ERDMANNHAUSEN	4510	1533	93	156	558	370	36	120	66	410
118015	ERLIGHEIM	2122	3293	91	258	504	320	57	414	216	573
118016	FREUDENTAL	2048	2731	73	87	585	413	50	419	210	454

Verwaltungs- und Betriebs- ausgaben	Soziale Leistungen	Umlage	Sachinvestitionen		Zuweisungen für Investitionen	Schulden- stand	Netto- neuver- schuldung	Vollzeit- beschäftigte	Teilzeit- beschäftigte	Regional- schlüssel
			Erwerb von Vermögen	Bau- maßnahmen						
DM/Einwohner								auf 1000 Einwohner		
NOCH LKR ESSLINGEN										
243	1	206	102	374	0	169	-26	5	2	116048
476	6	194	94	720	20	1079	71	9	3	116049
236	6	212	20	1446	30	855	107	6	2	116050
242	8	185	145	191	19	48	-14	5	1	116053
374	4	365	424	1495	0	2	-0	6	3	116054
538	0	275	185	858	25	1399	-64	8	2	116056
580	4	222	90	576	9	1042	-48	7	2	116058
368	0	183	32	976	0	341	293	5	4	116063
415	1	247	368	1206	24	5	-1	5	2	116068
397	4	190	366	266	42	573	-48	9	2	116070
390	3	246	237	399	-4	1165	-116	5	4	116071
440	3	304	108	786	3	564	-55	8	2	116072
360	3	266	200	402	25	279	46	6	3	116073
324	3	240	51	781	0	60	-29	6	2	116076
502	9	274	198	473	12	1065	88	9	4	116077
633	10	352	364	721	20	825	-94	9	3	116078
334	2	239	86	727	5	116	-2	5	3	116079
432	18	322	72	577	19	1376	232	9	4	116080
420	0	229	195	498	22	1201	238	9	3	116081
439	5	232	197	643	45	1173	17	9	2	117
324	1	209	169	417	10	894	-51	4	1	117001
382	4	200	64	3088	180	607	-50	5	6	117002
361	0	234	244	408	16	261	-50	6	1	117003
283	3	180	44	671	44	723	-40	6	2	117006
541	0	286	487	639	97	1828	-111	9	1	117007
288	5	193	34	811	18	905	99	5	2	117009
476	4	221	374	927	2	1173	140	6	2	117010
338	3	184	57	236	10	879	-37	4	1	117011
392	3	220	168	662	1	722	-77	7	1	117012
367	5	202	177	294	46	1250	-30	5	4	117014
321	5	243	33	470	4	1018	-239	6	3	117015
332	0	168	6	298	10	844	-356	3	0	117016
319	4	186	225	524	1	1163	-72	4	3	117017
398	5	215	112	494	25	1058	-103	8	2	117018
367	2	238	128	511	71	1521	98	9	3	117019
357	2	210	324	2066	85	564	437	3	1	117020
223	2	186	159	324	13	5	-34	4	1	117023
528	8	258	230	467	44	1338	-181	13	4	117024
279	3	212	262	578	114	43	-8	6	0	117025
633	7	260	285	474	87	1739	142	13	2	117026
340	8	224	16	336	56	720	56	7	2	117028
372	3	207	41	327	0	788	-137	7	2	117029
204	1	211	66	566	78	378	238	5	0	117030
274	-14	203	263	23	4	758	-67	5	2	117031
267	0	201	16	1416	0	1032	-104	4	0	117033
347	3	298	15	997	42	946	-60	5	2	117035
283	0	195	108	1023	21	269	-115	10	2	117037
268	3	199	72	387	21	1083	124	4	1	117038
388	2	234	195	1043	9	751	-54	7	3	117042
339	5	150	357	445	3	436	100	3	1	117043
344	4	218	395	2043	1	878	247	7	2	117044
464	3	236	329	395	6	1279	-18	6	2	117049
458	5	231	113	1056	13	749	184	8	2	117051
316	5	171	150	1340	18	1866	513	3	1	117053
191	3	211	14	1457	108	180	-7	6	1	117055
350	3	174	226	452	9	306	-21	5	2	117058
326	3	206	522	1707	3	1225	-343	8	2	117060
212	4	187	131	706	9	642	-65	7	0	117061
450	5	259	234	626	34	902	6	9	3	118
260	2	227	75	1173	54	66	-10	5	3	118001
351	6	250	80	1351	9	715	-63	7	3	118003
355	4	201	148	702	8	1250	128	6	1	118006
689	7	297	226	1008	15	1133	141	9	4	118007
501	4	227	383	839	2	359	-45	7	2	118010
478	8	283	179	569	35	614	-76	9	4	118011
391	4	212	57	981	1	788	-66	6	1	118012
273	6	191	99	563	6	164	-37	6	2	118014
350	0	185	377	1520	6	606	145	8	3	118015
295	3	201	45	1407	16	711	-73	6	2	118016

## 18. Ausgewählte Einnahmen und Ausgaben der Gemeinden Baden-Württembergs 1990

Regional- schlüssel	Gemeinde Kreis Region Land	Einwohner am 30.6.1990	Bereinigte Einnahmen insgesamt	Grund- steuern A und B	Gewerbe- steuer (netto)	Gemeinde- anteil an der Einkommen- steuer	Zuweisungen von Bund und Land			Verwaltungs- und Benutzungs- gebühren	Personal- ausgaben
							allgem. Zuwei- sungen	für lfd. Zwecke, Erstatt.	für Investi- tionen		
DM/Einwohner											
NOCH LKR LUDWIGSBURG											
118018	GEMMRIGHEIM	3549	3729	107	1955	609	43	10	267	181	422
118019	GERLINGEN,STADT	17769	3075	144	1130	844	18	82	95	235	641
118021	GROSZBOTTWAR,STADT	7323	1752	111	151	547	406	130	114	48	418
118027	HEMMINGEN	7133	2269	122	679	823	38	61	59	64	487
118028	HESSIGHEIM	1896	2217	124	159	514	412	59	158	190	488
118040	KIRCHHEIM AM NECKAR	4353	2027	131	392	601	222	31	352	135	445
118046	KORNWESTHEIM,STADT	29029	2821	105	643	671	310	87	118	167	660
118047	LOECHGAU	4867	2630	77	245	562	365	60	52	169	421
118048	LUDWIGSBURG,STADT	81664	3779	148	845	685	286	83	108	378	838
118049	MARBACH AM NECKAR,ST.	12867	2437	127	407	644	327	129	145	214	516
118050	MARKGROENINGEN,STADT	13141	2321	128	496	675	161	143	126	93	660
118051	MOEGLINGEN	10173	1971	125	263	784	247	43	34	58	353
118053	MUNDELSHEIM	2874	1990	121	315	590	308	43	131	314	429
118054	MURR	4550	3174	123	601	643	97	43	184	314	392
118059	OBERRIEXINGEN,STADT	2405	2558	85	149	665	239	40	195	277	467
118060	OBERSTENFELD	7528	2408	101	440	572	329	65	214	243	398
118063	PLEIDELSHEIM	4672	4261	130	358	584	250	47	394	375	588
118067	SCHWIEBERDINGEN	9376	2862	157	1343	809	18	39	12	210	515
118068	SERSHEIM	4331	3038	72	385	534	363	37	220	83	454
118070	STEINHEIM A.D.MURR,ST.	10182	2005	113	239	582	408	61	157	72	499
118071	TAMM	11450	2456	81	256	580	415	87	55	246	471
118073	VAIHINGEN A.D.ENZ,ST.	24139	2614	103	350	596	412	112	112	106	634
118074	WALHEIM	2668	2023	111	496	669	121	48	143	52	525
118076	SACHSENHEIM,STADT	15661	1878	80	328	551	407	48	112	164	404
118077	INGERSHEIM	5165	1595	95	249	673	214	44	103	62	417
118078	FREIBERG AM NECKAR,ST.	14020	2384	120	393	692	229	110	94	238	508
118079	BIETIGHM.-BISSINGEN,ST	38403	3196	124	808	634	285	131	178	293	759
118080	KORNTAL-MUENCHINGEN,ST	16972	2540	122	740	790	18	111	9	192	555
118081	REMSECK AM NECKAR	17301	2626	145	267	733	488	99	364	86	578
119	LKR REMS-MURR-KREIS	376770	2686	128	566	635	238	87	152	261	550
119001	ALFDORF	6185	2217	105	307	472	394	81	82	287	481
119003	ALLMERSBACH IM TAL	4177	1587	105	150	695	280	44	81	104	400
119004	ALTHUETTE	3639	1866	131	173	547	328	34	46	265	417
119006	AUENWALD	5682	2059	107	178	603	352	42	55	265	395
119008	BACKNANG,STADT	31267	3501	132	1277	638	50	134	232	373	730
119018	BURGSTETTEN	3008	1865	98	165	636	312	31	106	177	404
119020	FELLBACH,STADT	40230	3541	178	997	763	65	98	183	318	667
119024	GROSZERLACH	2418	2088	93	132	367	504	47	177	246	352
119037	KAISERSBACH	2487	2103	76	197	326	550	103	140	233	381
119038	KIRCHBERG AN DER MURR	3371	2206	112	351	595	263	63	141	369	496
119041	KORB	9588	2152	125	163	737	313	31	416	114	416
119042	LEUTENBACH	9717	1860	93	236	644	363	37	21	109	371
119044	MURRHARDT,STADT	13728	2241	115	300	513	319	91	262	108	474
119053	OPPENWEILER	3824	2415	106	761	551	78	54	288	142	445
119055	PLUEDERHAUSEN	9109	2527	114	377	589	379	79	294	86	428
119061	RUDERSBERG	10305	2535	97	558	499	411	66	111	183	392
119067	SCHORNDORF,STADT	37525	2370	135	408	591	401	94	138	262	641
119068	SCHWAIKHEIM	8166	2701	103	466	704	18	65	69	331	502
119069	SPIEGELBERG	1913	2161	121	214	456	465	68	288	310	505
119075	SULZBACH AN DER MURR	4767	2561	119	368	484	262	162	130	305	541
119076	URBACH	7430	2351	106	539	544	118	38	213	358	411
119079	WAIBLINGEN,STADT	47896	3223	146	715	697	96	97	108	326	626
119083	WEISSACH IM TAL	6453	1945	94	190	564	362	34	179	145	283
119084	WELZHEIM,STADT	9649	2730	87	458	462	357	148	186	283	412
119085	WINNENDEN,STADT	23685	2990	131	656	627	297	104	107	254	593
119086	WINTERBACH	6911	2506	110	405	642	111	47	34	294	352
119087	ASPACH	6929	2640	111	233	551	330	77	159	137	434
119089	BERGLEN	5631	1977	90	125	561	424	61	86	283	450
119090	REMSHALDEN	13095	2148	120	408	672	261	62	111	208	430
119091	WEINSTADT,STADT	23927	2399	131	427	735	320	109	101	284	664
119093	KERNEN IM REMSTAL	14058	2049	118	370	668	237	51	161	209	469

Verwaltungs- und Betriebs- ausgaben	Soziale Leistungen	Umlage	Sachinvestitionen		Zuweisungen für Investitionen	Schulden- stand	Netto- neuver- schuldung	Vollzeit- beschäftigte	Teilzeit- beschäftigte	Regional- schlüssel
			Erwerb von Vermögen	Bau- maßnahmen						
						DM/Einwohner		31.12.1990		
NOCH LKR LUDWIGSBURG										
424	5	394	208	685	6	325	-19	6	2	118018
461	9	425	142	446	57	610	-91	9	4	118019
296	4	201	210	309	17	998	-108	7	2	118021
269	5	268	557	420	37	1055	-77	6	4	118027
397	4	190	271	658	3	662	102	8	3	118028
392	0	215	71	828	8	435	-39	6	3	118040
471	4	234	140	437	19	210	-24	10	2	118046
310	2	190	173	851	2	332	-5	9	1	118047
553	7	261	345	514	31	1319	116	12	4	118048
441	7	221	60	655	54	2110	85	7	3	118049
378	3	241	75	405	131	1159	24	9	5	118050
299	0	235	146	312	0	154	-15	6	2	118051
425	1	211	168	231	74	897	-117	6	1	118053
320	1	248	361	1110	15	834	16	9	2	118054
360	1	221	649	835	0	953	104	11	2	118059
317	0	218	209	609	89	313	-17	7	2	118060
475	0	221	745	1574	98	1387	-14	9	4	118063
445	9	600	304	751	72	487	-106	7	2	118067
485	2	197	108	751	111	704	-59	6	9	118068
348	4	191	314	447	44	1380	-111	7	3	118070
269	4	214	266	957	10	2105	617	7	3	118071
511	4	233	257	578	32	1512	-257	8	4	118073
381	5	215	270	721	0	560	-30	10	1	118074
362	2	212	104	330	37	104	-26	5	2	118076
276	3	228	73	370	27	289	-30	10	3	118077
497	7	256	263	603	3	405	-79	9	3	118078
545	7	240	183	479	32	894	-104	10	4	118079
383	5	332	371	873	10	314	176	8	3	118080
467	4	264	288	832	76	1480	89	7	4	118081
463	4	253	259	615	21	1037	7	8	3	119
601	6	155	89	394	14	1651	-106	6	3	119001
251	3	213	121	940	66	1049	200	5	3	119003
301	2	201	306	537	0	158	138	7	0	119004
352	1	195	248	463	31	958	107	5	3	119006
550	9	360	648	876	21	753	-34	10	4	119008
252	0	204	27	349	9	787	-98	8	1	119018
601	8	292	345	381	29	924	-286	9	2	119020
344	0	197	32	887	4	1102	128	7	1	119024
419	7	154	94	336	0	847	-182	6	1	119037
366	5	198	126	406	68	1205	-109	7	2	119038
360	3	218	14	805	29	1316	232	5	3	119041
276	2	215	111	560	75	556	134	5	2	119042
508	0	227	138	587	39	5	-2	8	1	119044
371	0	234	304	1517	4	450	267	6	2	119053
340	3	197	207	690	4	1025	18	6	2	119055
446	3	210	164	748	0	592	99	6	1	119061
437	7	228	191	429	31	1910	94	9	3	119067
344	4	283	740	275	4	471	-63	8	4	119068
448	0	168	42	843	3	789	134	7	2	119069
556	0	221	169	365	50	60	8	6	2	119075
378	0	224	257	1363	11	631	96	6	1	119076
548	1	302	206	714	20	1480	-6	9	2	119079
377	3	207	115	817	24	788	236	7	1	119083
455	1	195	223	607	14	888	10	5	3	119084
458	5	253	426	769	27	1301	180	9	2	119085
370	3	263	190	610	22	539	-3	5	1	119086
430	2	208	471	403	1	871	-44	6	2	119087
361	4	189	33	577	4	318	23	6	2	119089
407	0	245	165	593	0	684	-10	5	3	119090
452	7	236	150	512	2	1402	4	8	4	119091
428	3	263	123	438	13	827	-15	6	3	119093

## 18. Ausgewählte Einnahmen und Ausgaben der Gemeinden Baden-Württembergs 1990

Regional- schlüssel	Gemeinde Kreis Region Land	Einwohner am 30.6.1990	Bereinigte Einnahmen insgesamt	Grund- steuern A und B	Gewerbe- steuer (netto)	Gemeinde- anteil an der Einkommen- steuer	Zuweisungen von Bund und Land			Verwaltungs- und Benutzungs- gebühren	Personal- ausgaben
							allgem. Zuwei- sungen	für lfd. Zwecke, Erstatt.	für Investi- tionen		
R E G I O N F R A N K E N											
12	RG FRANKEN	763525	2828	129	609	489	381	130	198	276	628
121	SKR HEILBRONN	115055	4065	164	948	568	558	275	162	415	1040
121000	HEILBRONN,STADT	115055	4065	164	948	568	558	275	162	415	1040
125	LKR HEILBRONN	267976	2419	122	511	519	348	88	128	177	506
125001	ABSTATT	3269	1958	112	502	441	195	57	113	63	444
125005	BAD FRIEDRICHSHALL,ST.	12678	2264	118	328	559	340	72	32	175	539
125006	BAD RAPPENAU,STADT	15501	2655	124	165	462	540	95	274	242	391
125007	BAD WIMPFEN,STADT	6191	2099	103	240	551	413	182	119	140	557
125008	BEILSTEIN,STADT	5603	2010	131	252	494	373	176	105	175	498
125013	BRACKENHEIM,STADT	11325	2209	119	305	486	372	104	213	60	527
125017	CLEEBRONN	2161	1916	133	471	533	224	11	22	277	270
125021	EBERSTADT	2730	2242	117	224	484	414	67	28	248	468
125024	ELLHOFEN	2923	1875	110	361	467	359	37	190	250	259
125026	EPPINGEN,STADT	16247	2367	115	344	455	558	125	81	183	502
125027	ERLENBACH	3998	2107	117	163	539	373	45	45	122	451
125030	FLEIN	5603	1872	141	186	755	241	48	0	50	438
125034	GEMMINGEN	4225	2031	108	329	494	159	67	78	218	454
125038	GUEGLINGEN,STADT	4970	6907	130	3783	504	17	83	531	69	557
125039	GUNDELSHEIM,STADT	6938	1490	94	135	487	408	76	69	72	535
125046	ILSFELD	7135	2132	139	311	514	327	110	62	295	423
125047	ITTLLINGEN	1803	1814	100	188	492	393	2	326	167	446
125048	JAGSTHAUSEN	1312	2502	141	244	451	373	107	270	418	556
125049	KIRCHARDT	4206	2677	103	556	422	371	71	282	217	543
125056	LAUFFEN AM NECKAR,ST.	9691	2127	114	407	541	368	160	101	206	519
125057	LEHRENSTEINSFELD	1697	1750	100	198	442	537	39	8	272	435
125058	LEINGARTEN	8586	2021	134	540	529	285	69	70	103	503
125059	LOEWENSTEIN,STADT	2784	1981	105	156	448	459	26	315	298	451
125061	MASSENBAACHHAUSEN	3037	1829	99	364	457	409	39	34	149	355
125063	MOECKMUEHL,STADT	6475	2651	110	436	459	352	150	332	159	583
125065	NECKARSULM,STADT	22406	3372	197	1504	666	36	143	19	315	740
125066	NECKARWESTHEIM	2530	8180	174	5672	543	17	32	43	443	568
125068	NEUDENAU,STADT	4655	1913	92	100	499	510	60	153	40	605
125069	NEUENSTADT A.KOCHER,ST	7844	2224	98	348	491	361	70	65	92	485
125074	NORDHEIM	5986	2016	107	311	541	367	56	250	139	449
125078	OEDHEIM	4696	2042	113	164	549	374	37	88	119	308
125079	OFFENAU	2467	2312	122	650	578	176	11	311	255	386
125081	PFaffenHOFEN	2197	2140	98	220	455	388	17	9	255	368
125084	ROIGHEIM	1358	1867	110	133	463	501	34	0	247	561
125086	SCHWAIGERN,STADT	9571	2037	111	419	459	395	90	149	61	455
125087	SIEGELSBACH	1380	2819	91	339	504	366	12	789	261	435
125094	TALHEIM	3831	1997	134	375	558	290	23	25	250	368
125096	UNTEREISESHEIM	3178	1984	94	96	611	388	59	316	271	482
125098	UNTERGRUPPENBACH	6797	1731	104	143	599	392	45	10	130	432
125102	WEINSBERG,STADT	9965	2877	129	336	543	277	88	107	152	641
125103	WIDDERN,STADT	1475	3051	96	177	345	527	135	219	277	684
125107	WUESTENROT	5992	1675	118	135	418	537	55	50	65	493
125108	ZABERFELD	3109	2090	127	143	483	236	31	354	226	347
125110	OBERSULM	11619	2242	103	265	521	448	100	68	123	507
125111	HARDTHAUSEN AM KOCHER	3092	1925	96	188	437	371	44	118	244	547
125113	LANGENBRETTACH	2740	2278	107	313	440	356	46	207	276	525
126	LKR HOHENLOHEKREIS	91639	2556	118	580	454	267	101	211	290	508
126011	BRETZFELD	9460	2379	94	164	417	551	61	106	234	313
126020	DOERZBACH	1936	2632	95	120	358	369	123	511	255	606
126028	FORCHTENBERG,STADT	4214	2653	113	478	410	301	112	171	308	602
126039	INGELFINGEN,STADT	5449	2265	109	840	449	18	82	239	152	499
126045	KRAUTHEIM,STADT	4299	1994	99	200	325	551	121	84	57	491
126046	KUENZELSAU,STADT	12037	2949	149	1221	562	62	171	30	274	698
126047	KUPFERZELL	4608	1677	139	364	385	83	35	117	255	395
126056	MULFINGEN	3655	2851	91	1178	322	17	137	365	248	475
126058	NEUENSTEIN,STADT	5687	2304	115	540	434	254	74	108	286	414
126060	NIEDERNHALL,STADT	3455	3834	110	513	498	314	171	946	502	642
126066	OEHRINGEN,STADT	18014	2536	128	596	527	258	111	88	396	544
126069	PFEDELBACH	7309	2566	114	193	446	454	75	340	310	432
126072	SCHOENTAL	5463	2204	101	286	431	357	83	277	229	490
126085	WALDENBURG,STADT	2892	2733	115	1161	402	25	56	179	316	504
126086	WEISZBACH	1729	2971	142	703	482	18	43	542	408	555



Verwaltungs- und Betriebs- ausgaben	Soziale Leistungen	Umlage	Sachinvestitionen		Zuweisungen für Investitionen	Schulden- stand	Netto- neuver- schuldung	Vollzeit- beschäftigte	Teilzeit- beschäftigte	Regional- schlüssel
			Erwerb von Vermögen	Bau- maßnahmen						
REGION FRANKEN										
521	46	253	242	663	47	1072	22	9	2	12
772	292	305	284	604	39	913	-40	15	4	121
772	292	305	284	604	39	913	-40	15	4	121000
403	2	230	208	636	35	645	-38	8	2	125
244	0	213	227	1015	46	542	-129	7	2	125001
349	0	209	152	785	30	803	258	11	2	125005
503	0	209	425	551	4	434	-33	6	3	125006
452	1	181	243	334	2	691	-79	7	2	125007
451	0	202	18	371	2	1899	-278	10	2	125008
349	4	215	322	443	27	699	-106	7	5	125013
319	0	185	370	1026	10	28	-12	5	2	125017
320	0	172	259	544	54	716	-63	5	3	125021
347	0	178	17	901	21	524	76	3	1	125024
479	1	205	95	251	87	1339	-60	7	1	125026
220	0	192	107	378	28	11	-6	7	2	125027
333	0	219	61	521	67	487	-56	13	1	125030
345	0	263	101	547	0	569	-73	7	1	125034
568	9	363	1561	705	46	319	-392	10	3	125038
410	7	192	135	327	20	365	28	9	2	125039
402	2	205	255	464	17	351	-44	5	3	125046
272	0	196	97	1378	0	1567	527	9	1	125047
885	0	180	96	845	30	579	-34	11	1	125048
274	0	181	89	955	156	542	36	11	3	125049
471	3	193	111	456	30	634	-36	8	3	125056
242	0	173	342	416	19	701	97	6	2	125057
353	0	200	262	413	14	443	49	6	3	125058
360	0	191	81	658	6	1208	-83	9	1	125059
396	3	176	384	398	11	503	-37	7	1	125061
553	0	194	216	726	2	739	6	9	2	125063
558	5	477	253	1571	35	413	173	11	3	125065
447	0	996	86	866	173	902	-2184	8	2	125066
457	0	175	132	668	65	1005	15	8	0	125068
346	0	151	207	377	169	710	64	7	1	125069
249	5	194	76	789	2	897	-57	9	2	125074
282	4	186	69	250	0	35	-3	5	2	125078
352	1	209	160	592	10	1096	-99	9	0	125079
353	4	182	388	326	24	544	-72	5	0	125081
347	3	194	130	358	24	525	-55	7	1	125084
377	5	200	169	639	4	587	-61	6	3	125086
321	2	226	107	986	290	975	-25	5	1	125087
393	0	195	133	222	85	447	-97	6	1	125094
327	3	202	39	759	0	512	-14	11	1	125096
268	0	204	68	179	1	106	-171	8	2	125098
410	8	160	63	959	8	1328	-136	8	3	125102
871	11	201	142	488	0	504	-39	9	3	125103
261	0	183	102	487	0	743	-83	7	3	125107
313	0	201	40	1116	96	215	-31	5	2	125108
360	0	201	215	528	27	266	-51	6	3	125110
385	6	181	157	404	0	722	37	6	3	125111
356	0	197	472	394	37	110	-36	12	2	125113
487	4	219	294	636	20	1024	21	8	2	126
300	1	180	632	409	8	309	-107	5	3	126011
385	1	210	245	1257	45	1903	97	7	3	126020
507	0	194	357	781	0	1447	-3	9	2	126028
484	8	319	105	552	3	1283	102	9	3	126039
469	0	176	131	360	0	1737	369	7	3	126045
538	4	268	193	367	67	1466	-147	10	3	126046
287	0	51	223	807	4	847	67	10	1	126047
655	9	300	74	1177	49	783	-90	9	2	126056
339	7	214	186	589	54	587	120	6	1	126058
605	7	265	149	1575	0	367	-175	10	4	126060
551	4	246	545	555	3	1131	191	8	2	126066
471	0	191	228	708	3	775	-55	10	2	126069
575	6	208	95	587	49	640	-66	7	1	126072
629	9	166	90	433	2	1542	-129	8	2	126085
657	7	274	142	713	0	1178	-168	6	2	126086

## 18. Ausgewählte Einnahmen und Ausgaben der Gemeinden Baden-Württembergs 1990

Regional- schlüssel	Gemeinde Kreis Region Land	Einwohner am 30.6.1990	Bereinigte Einnahmen insgesamt	Grund- steuern A und B	Gewerbe- steuer (netto)	Gemeinde- anteil an der Einkommen- steuer	Zuweisungen von Bund und Land			Verwaltungs- und Benutzungs- gebühren	Personal- ausgaben
							allgem. Zuwei- sungen	für lfd. Zwecke, Erstatt.	für Investi- tionen		
DM/Einwohner											
NOCH LKR HOHENLOHEKREIS											
126094	ZWEIFLINGEN	1432	3470	116	48	276	720	34	1237	315	345
127	LKR SCHWAEBISCH HALL	161983	2914	125	681	442	375	112	221	300	617
127008	BLAUFELDEN	4671	2979	139	239	354	624	19	580	329	466
127009	BRAUNSBACH	2461	2379	120	61	335	595	52	379	292	559
127012	BUEHLERTANN	2298	2585	104	344	369	530	157	303	263	436
127013	BUEHLERZELL	1836	2267	132	80	350	523	100	106	232	444
127014	CRAILSHEIM,STADT	27576	3219	137	709	456	463	116	160	377	755
127023	FICHTENBERG	2597	2655	101	168	472	440	101	254	236	297
127025	GAILDORF,STADT	11278	2241	130	258	499	395	116	172	155	445
127032	GERABRONN,STADT	4225	2393	110	466	363	261	205	295	317	444
127043	ILSHOFEN,STADT	4500	2747	149	283	392	410	62	384	316	452
127046	KIRCHBERG A.D.JAGST,ST	3959	2018	80	83	331	634	123	237	286	432
127047	LANGENBURG,STADT	1959	2358	131	912	422	265	54	246	166	592
127052	MAINHARDT	4539	1959	130	282	423	362	119	269	64	432
127056	MICHELBAACH AN DER BILZ	2941	2287	122	499	536	261	32	0	259	436
127059	MICHELFELD	2881	1890	102	126	380	559	74	59	256	436
127062	OBERROT	3133	2771	118	624	397	291	66	376	270	356
127063	OBERSONTHEIM	3845	2153	103	326	390	375	40	170	309	419
127071	ROT AM SEE	4478	2358	109	217	335	451	169	141	402	431
127073	SATTELDORF	4084	2936	71	142	382	589	115	235	299	442
127075	SCHROZBERG,STADT	5420	2282	122	372	340	520	156	283	112	459
127076	SCHWAEBISCH HALL,STADT	32025	4366	159	1906	582	37	151	159	372	1053
127079	SULZBACH-LAUFEN	2447	2310	127	923	409	17	119	239	232	392
127086	UNTERMUENKHEIM	2539	3102	123	247	435	472	97	130	334	350
127089	VELLBERG,STADT	3803	2173	106	386	471	318	60	103	317	506
127091	WALLHAUSEN	2343	2140	84	158	314	525	45	355	342	493
127099	WOLPERTSHAUSEN	1325	2589	153	47	291	553	36	822	237	736
127100	ROSENGARTEN	4204	2382	90	136	464	505	52	276	361	477
127101	KRESZBERG	3481	2436	81	127	304	678	125	386	277	408
127102	FICHTENAU	4439	2144	60	155	357	599	106	125	220	414
127103	FRANKENHARDT	4108	1956	88	67	341	640	104	158	279	422
127104	STIMPFACH	2588	2719	116	819	353	333	89	567	262	426
128	LKR MAIN-TAUBER-KREIS.	126872	2657	123	438	442	384	128	340	321	610
128006	ASSAMSTADT	1760	2074	83	234	392	469	37	321	194	397
128007	BAD MERGENTHEIM,STADT	21055	2537	162	313	454	436	126	128	431	840
128014	BOXBERG,STADT	6706	2536	95	318	363	485	92	507	227	431
128020	CREGLINGEN,STADT	4876	2471	134	160	320	510	185	523	347	613
128039	FREUDENBERG,STADT	3880	2673	148	854	510	18	51	119	312	631
128045	GROSZRINDERFELD	3653	1919	92	107	360	532	69	229	247	401
128047	GRUENSFELD,STADT	3374	2961	110	131	391	578	90	871	244	405
128058	IGERSHEIM	4955	2158	108	311	432	455	80	174	257	403
128061	KOENIGHEIM	3361	2327	82	369	402	362	82	287	229	386
128064	KUELSHEIM,STADT	5440	2571	89	66	404	590	110	562	175	574
128082	NIEDERSTETTEN,STADT	5391	3281	137	495	394	272	127	1051	399	522
128115	TAUBERBISCHOFSHHEIM,ST.	12243	3208	124	902	539	88	311	521	329	807
128126	WEIKERSHEIM,STADT	6855	2630	137	313	409	410	157	425	430	563
128128	WERBACH	3448	2832	94	241	431	355	54	505	229	386
128131	WERTHEIM,STADT	21314	3165	136	815	478	321	106	283	315	696
128137	WITTIGHAUSEN	1692	2146	138	90	370	599	47	165	211	297
128138	AHORN	2233	2468	79	125	358	539	79	393	208	406
128139	LAUDA-KOENIGSHOFEN,ST.	14636	2036	91	262	468	453	118	61	322	496
R E G I O N O S T W U E R T T E M B E R G											
13	RG OSTWUERTTEMBERG	421414	2536	108	451	514	393	100	168	272	560
135	LKR HEIDENHEIM	130126	2506	120	506	539	323	104	147	240	620
135010	DISCHINGEN	4452	2481	107	216	437	434	96	533	236	485
135015	GERSTETTEN	10677	2314	100	246	495	432	89	134	178	563
135016	GIENGEN A.O.BRENZ,ST.	18761	2438	127	740	558	298	118	116	204	604
135019	HEIDENHEIM A.O.BR.,ST.	50325	2766	134	652	561	294	133	145	294	768
135020	HERBRECHTINGEN,STADT	12480	2163	107	409	536	258	68	187	97	559
135021	HERMARINGEN	2190	2380	109	258	490	265	8	128	830	485
135025	KOENIGSBRONN	7487	1858	102	306	580	338	72	60	148	454
135026	NATTHEIM	5728	2300	119	162	531	433	91	89	348	580
135027	NIEDERSTOTZINGEN,STADT	4258	2630	104	472	479	502	44	221	308	405
135031	SONTHEIM AN DER BRENZ	5416	2022	101	394	453	259	90	49	299	340

Verwaltungs- und Betriebs- ausgaben	Soziale Leistungen	Umlage	Sachinvestitionen		Zuweisungen für Investitionen	Schulden- stand	Netto- neuver- schuldung	Vollzeit- beschäftigte	Teilzeit- beschäftigte	Regional- schlüssel
			Erwerb von Vermögen	Bau- maßnahmen						

NOCH LKR HOHENLOHEKREIS

397	0	44	118	1436	0	1142	208	4	8	126094
560	2	294	288	725	29	1654	89	10	2	127
485	0	180	298	1245	2	1543	76	7	3	127008
405	1	173	97	651	31	1568	-56	7	2	127009
359	0	169	131	600	0	1144	150	6	1	127012
546	7	174	159	448	32	852	39	10	1	127013
621	1	235	318	613	7	1957	-0	10	2	127014
402	0	180	400	613	43	1246	72	8	1	127023
458	0	204	389	732	0	1002	50	6	2	127025
489	0	187	146	594	19	2064	-56	10	1	127032
363	0	188	325	838	24	1530	16	7	3	127043
453	0	156	142	578	0	1569	129	6	2	127046
414	0	195	124	632	4	1204	-140	11	2	127047
354	0	210	129	503	0	1229	-58	8	1	127052
540	0	148	213	269	0	1073	234	9	1	127056
429	0	163	188	477	0	351	-50	11	0	127059
481	4	167	193	733	5	1447	-58	7	2	127062
475	0	208	109	552	0	1180	-85	5	2	127063
547	0	194	93	503	5	1433	36	6	2	127071
374	0	172	161	831	5	434	-21	8	1	127073
488	0	187	211	508	26	665	-133	7	3	127075
865	9	693	498	1008	112	2751	398	16	4	127076
396	0	299	111	595	0	509	-41	4	2	127079
409	0	185	411	723	0	597	-113	7	2	127086
478	6	193	133	385	5	590	104	9	2	127089
361	3	153	78	748	8	1399	174	7	2	127091
372	0	124	396	1507	0	1208	478	11	2	127099
451	0	183	235	675	18	1120	-84	7	2	127100
445	1	165	251	502	5	2191	69	8	3	127101
474	5	186	276	406	22	1349	-41	6	2	127102
484	3	173	156	677	0	1656	182	10	2	127103
454	0	210	70	1562	3	2398	-174	10	0	127104
517	4	227	179	715	123	1408	122	8	2	128
334	14	176	214	732	8	859	-72	6	0	128006
611	0	223	185	367	39	1743	52	12	3	128007
439	0	192	70	705	26	1226	716	5	1	128014
653	7	191	24	755	0	1127	113	10	2	128020
556	7	465	186	1114	63	890	72	9	2	128039
261	5	184	161	646	14	561	-48	5	1	128045
378	6	154	321	1619	169	1403	253	5	1	128047
515	11	190	184	482	28	855	-71	6	1	128058
382	0	212	20	868	0	1042	142	4	1	128061
576	11	208	325	665	0	1612	1	8	1	128064
541	4	202	32	1850	9	1625	169	5	3	128082
614	4	288	75	762	341	788	275	8	1	128115
631	2	191	178	722	59	1248	-73	8	4	128126
357	3	204	122	1319	0	1203	200	5	2	128128
448	9	245	368	460	418	1775	-36	9	2	128131
386	0	183	2	451	17	2679	252	4	0	128137
703	0	178	76	939	0	1278	88	5	1	128138
472	0	224	134	739	6	1614	258	8	2	128139

REGION OSTWUERTTEMBERG

455	8	229	155	617	23	1365	-2	8	2	13
483	7	234	157	531	15	1405	10	9	3	135
452	5	176	42	979	17	1461	135	6	2	135010
475	4	212	113	418	35	1128	-13	7	3	135015
425	8	236	159	343	5	1597	-25	9	2	135016
562	9	266	117	550	12	1676	19	11	4	135019
397	7	213	77	632	2	886	-1	9	2	135020
387	6	142	77	745	43	1064	313	11	0	135021
393	2	218	109	324	2	1639	19	7	1	135025
468	12	196	261	481	30	1403	20	7	3	135026
452	5	188	174	490	17	871	-47	6	1	135027
455	2	246	148	583	34	523	-69	4	2	135031

## 18. Ausgewählte Einnahmen und Ausgaben der Gemeinden Baden-Württembergs 1990

Regional- schlüssel	Gemeinde Kreis Region Land	Einwohner am 30.6.1990	Bereinigte Einnahmen insgesamt	Grund- steuern A und B	Gewerbe- steuer (netto)	Gemeinde- anteil an der Einkommen- steuer	Zuweisungen von Bund und Land			Verwaltungs- und Benutzungs- gebühren	Personal- ausgaben
							allgem. Zuweil- sungen	für lfd. Zwecke, Erstatt.	für Investi- tionen		
DM/Einwohner											
NOCH LKR HEIDENHEIM											
135032	STEINHEIM AM ALBUCH	8352	2861	108	309	543	338	77	131	69	500
136	LKR OSTALBKREIS	291288	2549	103	426	503	424	98	177	286	533
136002	ABTSGMUEND	6398	2701	100	809	406	273	144	217	277	485
136003	ADELMANNSFELDEN	1563	1735	71	109	383	542	63	146	213	376
136007	BARTHOLOMAE	1835	3219	96	219	490	376	23	266	291	359
136009	BOEBINGEN AN DER REMS	4056	2326	107	101	500	457	68	330	280	248
136010	BOPFINGEN,STADT	11812	2503	117	417	424	384	135	348	217	514
136015	DURLANGEN	2603	2399	86	524	532	570	36	295	272	311
136018	ELLENBERG	1571	2727	92	107	387	1131	130	100	405	507
136019	ELLWANGEN(JAGST),STADT	22465	2436	109	364	468	458	142	112	252	703
136020	ESCHACH	1439	2222	105	53	407	517	108	336	329	459
136021	ESSINGEN	5527	2066	99	261	481	353	69	149	333	448
136024	GOEGGINGEN	2022	1921	69	116	382	519	59	86	317	291
136027	GSCHWEND	4483	2463	100	203	445	454	101	214	380	406
136028	HEUBACH,STADT	9372	2685	87	373	519	441	120	219	174	395
136029	HEUCHLINGEN	1640	2006	92	127	455	498	38	167	269	300
136033	HUETTLINGEN	5311	2341	81	100	461	505	46	486	74	307
136034	IGGINGEN	1993	1691	86	107	523	477	28	55	296	262
136035	JAGSTZELL	2379	1830	92	96	349	646	87	247	218	380
136037	KIRCHHEIM AM RIES	1812	2007	84	52	313	673	53	325	229	323
136038	LAUCHHEIM,STADT	3714	1909	101	129	396	407	84	21	335	412
136040	LEINZELL	2295	2002	77	97	535	359	159	9	260	298
136042	LORCH,STADT	10589	2525	94	453	555	217	59	134	273	423
136043	MOEGGLINGEN	3490	1939	97	356	480	337	34	48	269	266
136044	MUTLANGEN	5116	1893	93	317	635	182	78	71	308	293
136045	NERESHEIM,STADT	7366	2642	111	227	370	587	127	202	353	534
136046	NEULER	2698	2736	77	118	365	555	63	536	263	356
136049	OBERGROENINGEN	421	3353	90	1	294	728	65	1564	297	257
136050	OBBERKochen,STADT	8365	3155	122	1058	666	109	87	554	261	562
136060	ROSENBERG	2368	2343	114	1046	393	18	89	53	249	421
136061	RUPPERTSHOFEN	1373	2680	95	260	400	262	109	193	275	471
136062	SCHERINGEN	1709	2063	77	105	404	578	42	33	355	313
136065	SCHWAEBISCH GMUEND,ST.	59562	2544	104	381	569	470	92	77	251	629
136066	SPRAITBACH	3198	2203	81	339	441	356	50	109	222	342
136068	STOEDTLEN	1757	1816	77	98	269	693	80	102	250	325
136070	TAEFERROT	940	2246	85	22	440	588	31	752	204	196
136071	TANNHAUSEN	1684	1606	81	45	313	642	0	72	249	251
136075	UNTERSCHNEIDHEIM	4142	2236	99	136	316	618	137	303	350	346
136079	WALDSTETTEN	6757	2261	103	230	536	430	37	245	260	323
136082	WESTHAUSEN	5258	3039	100	1558	440	18	89	128	301	443
136084	WOERT	1227	5651	91	3844	329	27	97	653	222	577
136087	RIESBUERG	2005	2366	123	357	453	226	27	619	369	421
136088	AALEN, STADT	64272	2879	113	523	543	441	118	144	369	685
136089	RAINAU	2701	1654	74	128	386	564	48	108	228	304
R E G I E R U N G S B E Z I R K K A R L S R U H E											
2	RB KARLSRUHE	2509172	2960	128	553	568	472	138	153	348	743
R E G I O N M I T T L E R E R O B E R R H E I N											
21	RG MITTLERER OBERRRHEIN	904296	2893	123	582	590	439	117	149	316	739
211	SKR BADEN-BADEN	51549	4639	201	761	638	654	177	535	604	1070
211000	BADEN-BADEN,STADT	51549	4639	201	761	638	654	177	535	604	1070
212	SKR KARLSRUHE	272829	3614	155	804	602	670	184	54	457	1109
212000	KARLSRUHE,STADT	272829	3614	155	804	602	670	184	54	457	1109
215	LKR KARLSRUHE	376961	2214	95	377	578	331	78	102	198	506
215007	BRETEN,STADT	24004	2553	113	437	549	418	99	160	314	564
215009	BRUCHSAL,STADT	37588	2724	105	607	574	219	87	100	370	780
215017	ETTLINGEN,STADT	37598	2865	137	565	701	147	100	98	402	709
215021	FORST	6463	2095	72	186	523	355	34	95	232	449
215025	GONDELSHEIM	2574	1436	80	190	484	394	45	6	46	392

Verwaltungs- und Betriebs- ausgaben	Soziale Leistungen	Umlage	Sachinvestitionen		Zuweisungen für Investitionen	Schulden- stand	Netto- neuver- schuldung	Vollzeit- beschäftigte	Teilzeit- beschäftigte	Regional- schlüssel
			Erwerb von Vermögen	Bau- maßnahmen						
						31.12.1990	30.6.1990			

# NOCH LKR HEIDENHEIM

444	5	210	620	744	25	1162	6	7	3	135032
443	8	227	155	656	27	1348	-7	8	2	136
475	10	221	412	511	87	1041	-73	9	3	136002
329	5	164	10	836	0	831	-63	4	4	136003
397	0	196	549	1738	6	1281	296	6	1	136007
237	2	184	281	645	3	1392	-181	4	0	136009
495	6	214	172	607	13	1308	-4	8	1	136010
261	5	159	240	487	11	580	-53	5	0	136015
714	0	349	370	199	0	1022	-68	4	1	136018
385	9	218	164	412	24	2033	-109	11	2	136019
401	12	185	95	687	9	977	-26	6	2	136020
326	7	190	149	513	4	1530	-3	7	2	136021
305	2	178	71	505	12	1227	-85	4	0	136024
430	5	190	101	625	2	1424	-88	6	2	136027
296	5	195	138	748	44	1230	-13	5	3	136028
332	5	185	562	568	12	2034	821	4	1	136029
244	5	191	40	947	6	740	-49	4	1	136033
416	2	190	3	597	4	661	-13	3	1	136034
337	8	156	92	606	3	1235	-88	5	1	136035
405	7	163	129	794	12	1405	2	9	0	136037
436	6	173	101	953	116	1562	250	6	2	136038
366	4	190	35	264	14	1198	-73	4	3	136040
492	5	241	316	899	22	744	140	8	1	136042
277	0	198	207	231	6	878	-34	3	1	136043
420	3	163	59	596	37	460	-29	4	1	136044
585	4	186	24	375	12	1739	-8	7	2	136045
386	6	172	311	1439	7	1254	-99	6	1	136046
426	0	167	0	4217	2	879	437	0	5	136049
538	10	168	117	949	0	832	-15	7	2	136050
390	8	310	78	417	0	1247	62	5	2	136060
323	2	152	58	797	4	864	-40	7	2	136061
389	6	160	54	657	13	1602	-36	5	2	136062
487	10	236	140	391	19	1046	-98	10	2	136065
253	2	211	127	939	0	677	-72	6	1	136066
358	2	174	60	370	4	821	-72	6	2	136068
228	0	179	86	1878	0	95	-35	2	0	136070
187	4	172	62	56	0	225	-20	4	1	136071
617	7	170	43	801	0	1253	-112	5	2	136075
371	7	191	158	1172	5	1771	-4	7	0	136079
524	6	423	477	788	128	677	106	10	1	136082
556	0	1117	226	3375	24	1153	872	7	0	136084
380	5	148	25	1184	12	1668	94	6	0	136087
492	11	260	130	761	45	1884	73	10	3	136088
352	0	179	79	461	14	1044	-89	4	0	136089

# REGIERUNGSBEZIRK KARLSRUHE

528	134	253	180	528	44	1402	7	11	2	2
-----	-----	-----	-----	-----	----	------	---	----	---	---

# REGION MITTLERER OBERRHEIN

494	120	246	192	502	41	1129	-3	12	2	21
692	277	286	286	560	89	2250	-124	27	3	211
692	277	286	286	560	89	2250	-124	27	3	211000
580	335	257	178	407	40	1767	12	17	3	212
580	335	257	178	407	40	1767	12	17	3	212000
436	3	226	164	488	42	695	3	8	2	215
483	1	238	229	388	186	1294	-67	11	1	215007
453	7	188	190	453	16	1308	101	13	4	215009
595	1	209	320	451	26	1150	205	13	2	215017
338	4	205	84	969	19	341	49	8	1	215021
348	5	192	114	449	7	354	-40	7	2	215025

## 18. Ausgewählte Einnahmen und Ausgaben der Gemeinden Baden-Württembergs 1990

Regional- schlüssel]	Gemeinde Kreis Region Land	Einwohner am 30.6.1990	Bereinigte Einnahmen insgesamt	Grund- steuern A und B	Gewerbe- steuer (netto)	Gemeinde- anteil an der Einkommen- steuer	Zuweisungen von Bund und Land			Verwaltungs- und Benutzungs- gebühren	Personal- ausgaben
							allgem. Zuweil- sungen	für lfd. Zwecke, Erstatt.	für Investi- tionen		
DM/Einwohner											
NOCH LKR KARLSRUHE											
215029	HAMBUECKEN	4144	2115	68	109	529	381	44	114	69	314
215039	KRONAU	4745	2314	70	277	487	389	38	264	38	310
215040	KUERNBACH	2433	1417	78	61	487	528	20	22	69	314
215046	MALSCH	12320	2595	96	276	577	383	56	199	506	715
215047	MARXZELL	5027	2056	93	141	517	393	73	34	223	389
215059	OBERDERDINGEN	8549	2267	107	667	509	214	76	165	114	388
215064	OESTRINGEN,STADT	11149	2595	81	766	497	229	153	220	146	568
215066	PHILIPPSBURG,STADT	11535	2784	93	1051	528	18	157	167	162	694
215082	SULZFELD	3952	2036	92	362	553	252	64	19	95	406
215084	UBSTADT-WEIHER	10656	1933	69	150	515	507	73	226	65	415
215089	WALZBACHTAL	7484	1638	78	146	557	267	46	98	41	421
215090	WEINGARTEN (BADEN)	8356	2117	92	320	587	285	31	152	209	422
215094	ZAISENHAUSEN	1456	1744	78	265	512	390	17	169	55	411
215096	KARLSBAD	14330	2092	96	234	537	457	118	73	68	406
215097	KRAICHTAL,STADT	13257	2276	75	718	448	542	51	114	60	421
215099	GRABEN-NEUDORF	9658	1478	74	339	524	18	43	143	37	395
215100	BAD SCHOENBORN	9291	2027	95	383	481	346	86	103	107	401
215101	PFINZTAL	15367	1673	86	156	597	485	87	46	36	376
215102	EGGENSTEIN-LEOPOLDSHF.	12858	1812	93	301	735	298	41	21	35	450
215103	KARLSDORF-NEUTHARD	8285	1973	68	161	551	408	40	93	137	368
215105	LINKENHEIM-HOCHSTETTEN	9892	1763	80	88	574	493	89	86	125	350
215106	WAGHAEUSEL, STADT	17659	1731	87	236	563	383	70	13	160	340
215107	OBERHAUSEN-RHEINHAUSEN	8688	1756	70	123	585	406	31	2	191	417
215108	RHEINSTETTEN	19298	1944	92	237	643	441	78	52	139	506
215109	STUTENSEE	19839	2093	86	213	608	432	88	65	146	394
215110	WALDBRONN	12411	2084	110	282	693	286	70	49	289	454
215111	DETTENHEIM	6095	2008	80	109	516	480	34	144	77	372
216	LKR RASTATT	202957	2740	111	620	581	273	82	266	271	589
216002	AU AM RHEIN	2871	1841	81	198	521	379	41	41	237	384
216005	BIETIGHEIM	5596	1653	81	124	566	408	40	40	193	359
216006	BISCHWEIER	2684	1725	98	338	652	173	48	6	301	201
216007	BUEHL,STADT	24320	3037	132	1279	570	40	98	62	327	698
216008	BUEHLERTAL	8177	2186	106	290	574	221	65	152	226	486
216009	DURMERSHEIM	10710	1838	90	134	599	406	64	80	51	468
216012	ELCHESHEIM-ILLINGEN	2833	1508	81	244	548	346	28	32	22	359
216013	FORBACH	6377	2615	106	566	514	211	67	176	209	740
216015	GAGGENAU,STADT	28619	2991	120	1061	689	42	73	133	265	615
216017	GERNSBACH,STADT	14770	2227	120	333	611	356	94	51	230	548
216022	HUEGELSHEIM	1624	5192	138	130	492	1897	20	272	163	812
216023	IFFEZHEIM	4249	2233	92	579	528	88	69	51	195	524
216024	KUPPENHEIM,STADT	7132	2353	102	467	678	206	60	28	254	195
216028	LICHTENAU,STADT	4308	1974	117	163	437	411	91	4	115	501
216029	LOFFENAU	2625	1959	89	114	531	396	41	21	205	477
216033	MUGGENSTURM	5376	1963	104	608	592	183	48	12	167	430
216039	OETIGHEIM	3977	1592	89	237	579	344	45	21	37	404
216041	OTTERSWEIER	5838	2368	113	445	493	277	51	419	76	392
216043	RASTATT,STADT	41779	3687	111	598	558	476	107	785	494	806
216049	SINZHEIM	8787	2850	125	290	546	352	70	773	224	471
216052	STEINMAUERN	2385	1877	76	523	515	119	63	26	118	552
216059	WEISENBACH	2617	3294	90	1023	616	201	93	121	121	561
216063	RHEINMUENSTER	5303	2802	114	734	486	39	215	158	212	616
REGION UNTERER NECKAR											
22	RG UNTERER NECKAR	1064789	3142	135	547	558	573	151	143	425	807
221	SKR HEIDELBERG	135815	3822	161	549	521	832	308	155	643	1093
221000	HEIDELBERG,STADT	135815	3822	161	549	521	832	308	155	643	1093
222	SKR MANNHEIM	308359	4493	191	868	578	867	234	170	704	1321
222000	MANNHEIM,UNIV.-STADT	308359	4493	191	868	578	867	234	170	704	1321
225	LKR NECKAR-ODENWALD-KR	137173	2379	110	336	452	414	92	251	217	513
225001	ADELSHEIM,STADT	4909	2211	112	219	407	494	50	81	385	524
225002	AGLASTERHAUSEN	3947	2476	104	185	454	402	107	382	302	495
225009	BILLIGHEIM	5489	2361	103	104	498	474	40	345	293	323
225010	BINAU	1310	1963	101	148	496	480	14	183	241	357
225014	BUCHEN(ODENWALD),STADT	15890	2965	115	440	450	392	141	401	176	515

Verwaltungs- und Betriebs- ausgaben	Soziale Leistungen	Umlage	Sachinvestitionen		Zuweisungen für Investitionen	Schulden- stand	Netto- neuver- schuldung	Vollzeit- beschäftigte	Teilzeit- beschäftigte	Regional- schlüssel
			Erwerb von Vermögen	Bau- maßnahmen						
DM/Einwohner								auf 1000 Einwohner		

NOCH LKR KARLSRUHE

243	1	201	241	1304	47	184	45	4	2	215029
354	7	196	177	681	15	723	-44	4	1	215039
342	1	184	109	334	7	1027	120	3	2	215040
465	4	219	283	553	33	828	108	10	2	215046
463	6	189	50	417	8	924	6	5	1	215047
476	2	234	270	955	65	759	140	9	3	215059
544	7	232	158	886	19	405	-735	10	4	215064
546	7	537	101	289	7	525	-29	8	5	215066
410	2	202	195	390	1	1161	-51	6	3	215082
379	3	198	140	470	18	1091	11	6	1	215084
341	5	218	113	530	228	306	-16	5	2	215089
409	3	232	167	876	137	902	424	6	2	215090
344	0	199	278	758	1	26	-5	4	2	215094
523	2	188	123	699	17	327	-108	13	2	215096
375	5	199	85	473	7	761	-38	6	2	215097
444	6	287	139	664	11	953	-71	6	3	215099
311	5	212	306	164	129	557	-56	7	2	215100
384	2	210	43	308	12	714	-39	5	2	215101
443	2	240	99	309	2	81	-31	7	2	215102
308	3	239	199	154	32	882	98	5	3	215103
407	2	206	77	392	99	16	-3	5	1	215105
317	0	227	83	211	34	0	-11	5	1	215106
330	4	207	179	921	8	328	22	6	3	215107
510	0	223	66	353	25	147	-28	7	3	215108
360	4	225	95	500	32	555	-115	5	3	215109
418	5	248	204	279	5	283	-5	7	2	215110
274	2	188	41	759	19	322	-44	9	1	215111
437	6	261	237	639	29	793	-2	10	2	216
469	8	202	28	437	15	206	-58	5	1	216002
262	3	194	119	161	15	612	-47	5	2	216005
416	1	237	44	120	0	1416	-50	3	1	216006
579	7	398	292	925	20	567	-63	9	3	216007
387	7	245	135	565	57	945	-50	6	1	216008
305	6	211	162	631	21	691	90	7	3	216009
282	2	189	88	121	3	281	-27	5	1	216012
425	6	194	252	640	1	324	-13	8	2	216013
467	8	315	294	409	40	1146	-43	9	2	216015
455	3	228	85	282	0	714	-20	12	2	216017
701	6	389	423	2968	268	0	0	14	4	216022
338	5	258	217	443	0	13	-67	6	2	216023
509	1	236	278	657	29	1419	21	2	2	216024
397	6	190	133	356	18	699	12	21	3	216028
540	3	178	80	240	30	873	41	6	1	216029
393	8	238	127	127	29	354	-65	6	2	216033
304	5	203	63	308	1	735	-40	10	0	216039
317	6	230	28	865	248	449	-45	5	1	216041
450	7	240	423	878	19	1003	77	14	2	216043
331	5	215	145	933	8	749	2	7	3	216049
319	5	240	32	1012	1	198	-29	10	1	216052
394	4	202	136	711	2	1273	234	13	1	216059
497	9	272	185	649	9	513	-42	19	2	216063

REGION UNTERER NECKAR

569	178	262	165	491	49	1778	2	12	3	22
844	323	318	200	511	9	1124	24	17	3	221
844	323	318	200	511	9	1124	24	17	3	221000
669	462	317	138	480	50	3625	44	18	4	222
669	462	317	138	480	50	3625	44	18	4	222000
500	8	202	156	680	22	1133	14	7	2	225
453	4	169	138	527	14	993	-66	6	1	225001
450	6	182	133	1368	20	1553	40	6	2	225002
457	2	188	125	771	13	723	-86	5	2	225009
351	14	207	204	296	0	1415	-24	6	2	225010
703	8	218	403	903	31	1586	101	7	2	225014

## 18. Ausgewählte Einnahmen und Ausgaben der Gemeinden Baden-Württembergs 1990

Regional- schlüssel	Gemeinde Kreis Region Land	Einwohner am 30.6.1990	Bereinigte Einnahmen insgesamt	Grund- steuern A und B	Gewerbe- steuer (netto)	Gemeinde- anteil an der Einkommen- steuer	Zuweisungen von Bund und Land			Verwaltungs- und Benutzungs- gebühren	Personal- ausgaben
							allgem. Zuweil- sungen	für lfd. Zwecke, Erstatt.	für Investi- tionen		
DM/Einwohner											
NOCH LKR NECKAR-ODENWALD-KR											
225024	FAHRENBACH	2652	2133	73	59	397	585	26	337	220	365
225032	HARDHEIM	6734	2130	126	433	404	239	106	203	122	550
225033	HASZMERSHEIM	4423	1804	111	353	504	396	49	23	186	411
225039	HOEPFINGEN	2871	2480	92	211	477	454	33	463	234	530
225042	HUEFFENHARDT	1967	1549	81	67	464	410	10	25	187	411
225052	LIMBACH	4385	1873	111	145	378	394	96	148	262	398
225058	MOSBACH, STADT	24534	2346	123	312	519	464	127	78	245	600
225060	MUDAU	5000	2019	105	214	345	479	110	280	75	405
225064	NECKARGERACH	2329	2357	83	93	448	463	24	629	249	417
225067	NECKARZIMMERN	1665	1935	82	166	517	268	173	66	385	407
225068	NEUNKIRCHEN	1607	2286	85	97	425	492	39	47	288	514
225074	OBRIGHEIM	5297	2056	108	440	520	203	110	315	126	478
225075	OSTERBURKEN, STADT	4918	2454	134	558	447	382	147	226	168	615
225082	ROSENBERG	2107	2300	120	242	390	459	59	146	261	523
225091	SECKACH	3968	2201	80	204	373	457	64	358	255	482
225109	WALLDUERN, STADT	10953	2999	132	713	470	344	80	365	171	634
225113	ZWINGENBERG	721	2203	100	952	535	129	5	56	250	377
225114	RAVENSTEIN, STADT	2721	2476	109	163	328	567	85	370	97	640
225115	SCHIEFFLENZ	4193	2297	93	126	448	445	86	233	380	518
225116	SCHWARZACH	2865	1903	57	153	287	686	17	89	255	427
225117	ELZTAL	5142	2664	102	761	476	291	61	325	187	414
225118	WALDBRUNN	4576	2234	104	195	406	452	78	466	189	563
226	LKR RHEIN-NECKAR-KREIS	483442	2305	100	403	585	358	71	91	244	482
226003	ALTUSZHEIM	5250	1697	78	271	538	310	31	6	174	432
226006	BAMMENTAL	6038	1745	96	233	553	307	52	21	186	480
226009	BRUEHL	13868	1699	82	223	674	359	27	11	122	380
226010	DIELHEIM	7708	1913	82	120	521	506	64	199	169	489
226012	DOSENHEIM	10411	1582	83	81	545	467	22	68	123	365
226013	EBERBACH, STADT	15513	2797	128	665	556	127	120	320	356	677
226017	EPFENBACH	2237	2997	82	291	522	454	46	461	340	441
226018	EPPELHEIM	13363	2017	103	289	619	341	112	26	188	408
226020	ESCHELBRONN	2333	1900	98	318	478	346	56	62	313	449
226022	GAIBERG	2249	1833	100	35	520	486	30	61	414	517
226027	HEDDESBACH	454	2235	100	220	452	449	31	422	285	191
226028	HEDDESHEIM	10814	1998	83	160	723	271	22	56	185	380
226029	HEILIGKREUZSTEINACH	2644	1924	128	180	433	407	40	48	393	456
226031	HEMSBACH, STADT	12623	1941	84	133	645	438	22	34	300	456
226032	HOCKENHEIM, STADT	16842	3372	114	471	567	169	108	282	328	612
226036	ILVESHEIM	7216	1799	100	161	657	305	22	1	126	398
226037	KETSCH	12440	1828	82	263	662	340	25	8	212	310
226038	LADENBURG, STADT	11580	2160	128	473	667	204	120	131	92	538
226040	LAUDENBACH	5312	1650	89	260	604	321	26	9	144	418
226041	LEIMEN, STADT	19691	2433	99	179	548	479	55	52	443	540
226046	MALSCH	2736	2889	97	148	518	376	68	506	206	403
226048	MAUER	3361	1685	88	175	477	453	38	260	104	350
226049	MECKESHEIM	5045	2048	103	199	479	398	35	88	141	414
226054	MUEHLHAUSEN	6593	2050	89	152	490	476	32	256	264	315
226055	NECKARBISCHOFHEIM, ST.	3630	2285	101	375	498	310	213	124	468	586
226056	NECKARGEMUEND, STADT	14429	2083	92	266	562	359	129	200	266	534
226058	NEIDENSTEIN	1536	2125	104	579	456	305	23	248	245	426
226059	NEULUSZHEIM	5240	1597	76	92	567	331	39	4	131	364
226060	NUSZLOCH	9656	1876	73	382	531	235	25	80	152	480
226062	OFTERSHEIM	10478	1914	68	93	650	444	22	13	177	390
226063	PLANKSTADT	9365	1650	77	449	624	171	21	40	65	324
226065	RAUENBERG, STADT	6292	2102	99	131	496	465	48	273	273	368
226066	REICHARTSHAUSEN	1685	2418	90	451	445	346	96	11	342	454
226068	REILINGEN	6171	1631	107	154	554	453	49	77	85	413
226076	SANDHAUSEN	13084	1942	75	142	599	457	99	52	163	462
226080	SCHOENAU, STADT	4525	1798	122	241	482	359	29	232	253	401
226081	SCHOENBRUNN	2854	1849	85	69	436	536	45	19	194	480
226082	SCHRIESHEIM, STADT	13373	2126	93	297	657	410	148	53	243	521
226084	SCHWETZINGEN, STADT	18926	2886	102	397	623	218	65	16	288	329
226085	SINSHEIM, STADT	28974	2223	93	378	499	439	113	91	101	579
226086	SPECHBACH	1431	2618	92	62	493	444	20	551	313	452
226091	WAIBSTADT, STADT	5141	1871	83	224	497	457	97	31	220	516
226095	WALLDORF, STADT	13472	4977	139	2742	619	19	105	146	257	651
226096	WEINHEIM, STADT	42097	2690	136	496	682	317	103	42	372	710
226097	WIESENBACH	2815	2196	97	134	601	322	27	1	344	379



Verwaltungs- und Betriebs- ausgaben	Soziale Leistungen	Umlage	Sachinvestitionen		Zuweisungen für Investitionen	Schulden- stand	Netto- neuver- schuldung	Vollzeit- beschäftigte	Teilzeit- beschäftigte	Regional- schlüssel
			Erwerb von Vermögen	Bau- maßnahmen						
DM/Einwohner								auf 1000 Einwohner		
NOCH LKR NECKAR-ODENWALD-KR										
309	1	173	135	686	9	1020	-20	6	2	225024
542	9	226	48	505	21	1793	114	9	1	225032
422	1	167	101	284	4	337	-33	6	2	225033
503	6	173	52	1008	0	1218	147	6	2	225039
327	4	163	129	240	28	349	-28	6	1	225042
371	4	217	97	279	59	1439	112	5	1	225052
448	14	216	217	475	19	885	-48	9	3	225058
459	7	187	79	549	40	1187	6	6	1	225060
526	9	180	38	909	16	1144	-52	10	2	225064
407	5	218	224	97	0	643	-47	8	0	225067
575	9	182	199	565	119	971	70	10	1	225068
402	10	236	45	932	0	781	281	6	4	225074
592	5	190	122	867	0	1530	-141	9	2	225075
557	6	152	89	415	19	1226	-53	6	0	225082
409	6	187	49	685	37	1941	-10	8	1	225091
648	7	214	85	995	65	1030	-71	8	2	225109
335	1	268	109	250	0	1208	-72	11	0	225113
741	6	165	38	835	0	1850	59	15	1	225114
473	3	183	77	614	2	868	144	7	0	225115
374	4	175	275	664	20	694	208	6	3	225116
386	6	234	122	651	1	956	-103	6	3	225117
438	8	189	77	815	0	886	42	7	2	225118
447	5	227	175	439	67	967	-34	8	2	226
280	2	208	20	265	4	734	178	6	3	226003
330	4	215	80	295	25	487	-46	10	3	226006
482	5	230	70	272	62	350	-43	6	1	226009
265	2	200	377	361	54	854	-33	7	4	226010
348	54	190	104	344	0	38	-16	6	1	226012
616	8	252	157	886	76	1370	144	9	2	226013
510	1	179	83	1142	10	421	179	5	0	226017
559	3	234	49	326	15	1025	-85	5	3	226018
415	4	152	58	403	253	755	-58	8	1	226020
380	5	177	93	171	0	1045	-40	9	2	226022
262	0	171	19	247	198	555	-22	0	0	226027
564	3	166	176	368	15	106	-15	5	1	226028
282	4	191	389	761	1	1207	-15	5	0	226029
274	4	217	128	58	44	1810	-55	8	1	226031
482	4	244	66	1137	512	1800	489	10	4	226032
312	4	227	68	678	1	170	-24	5	3	226036
457	2	227	24	156	45	157	-10	7	1	226037
513	3	158	177	366	4	1236	-54	8	2	226038
268	2	207	84	63	47	2271	-73	6	2	226040
460	2	216	482	462	82	1583	39	10	2	226041
352	4	193	333	1684	183	1773	555	5	1	226046
344	7	191	79	574	98	887	115	6	0	226048
343	6	191	51	609	52	1291	-46	7	2	226049
281	3	197	168	606	32	941	53	6	2	226054
420	6	191	110	225	26	1442	-117	7	4	226055
476	5	228	128	411	13	876	-62	9	2	226056
308	9	218	49	672	34	657	-89	9	2	226058
253	2	225	279	208	1	208	-44	6	2	226059
417	4	256	300	201	22	696	49	9	2	226060
337	2	214	98	484	5	66	17	5	2	226062
392	2	176	58	418	62	244	-37	5	0	226063
309	3	186	192	625	52	1312	92	7	1	226065
928	3	209	72	385	0	774	-115	9	0	226066
373	3	208	21	295	12	792	-29	7	2	226068
341	5	214	65	147	12	140	-17	7	4	226076
347	2	204	57	440	0	1087	-71	6	1	226080
432	7	170	125	206	0	430	-67	6	1	226081
514	9	228	70	194	6	1389	-86	9	1	226082
511	4	236	224	761	5	67	-13	5	0	226084
506	3	236	312	445	67	890	177	8	3	226085
544	4	185	13	1339	43	365	-24	17	2	226086
452	5	190	53	418	5	1038	-79	8	2	226091
768	7	682	600	1113	57	132	41	9	5	226095
501	4	257	50	254	131	2056	-261	10	3	226096
316	5	198	132	246	36	730	-75	5	1	226097

## 18. Ausgewählte Einnahmen und Ausgaben der Gemeinden Baden-Württembergs 1990

Regional- schlüssel	Gemeinde Kreis Region Land	Einwohner am 30.6.1990	Bereinigte Einnahmen insgesamt	Grund- steuern A und B	Gewerbe- steuer (netto)	Gemeinde- anteil an der Einkommen- steuer	Zuweisungen von Bund und Land			Verwaltungs- und Benutzungs- gebühren	Personal- ausgaben
							allgem. Zuweil- sungen	für lfd. Zwecke, Erstatt.	für Investi- tionen		
DM/Einwohner											
NOCH LKR RHEIN-NECKAR-KREIS											
226098	WIESLOCH,STADT	22697	3475	109	1299	526	628	91	15	350	541
226099	WILHELMSFELD	3040	1939	116	93	561	336	39	267	364	469
226101	ZUZENHAUSEN	1918	2034	104	313	519	160	42	78	513	455
226102	ANGELBACHTAL	3883	2346	71	187	474	473	100	135	244	392
226103	ST.LEON-ROT	10799	2059	90	241	489	532	38	120	195	327
226104	LOBBACH	2211	1915	94	241	463	248	33	11	330	392
226105	EDINGEN-NECKARHAUSEN	14088	1740	95	145	621	376	20	28	280	335
226106	HELMSTADT-BARGEN	3534	2284	97	337	442	387	54	133	341	543
226107	HIRSCHBERG A.D.BERGSTR	9777	1717	86	112	719	358	33	15	191	330
R E G I O N N O R D S C H W A R Z W A L D											
23	RG NORDSCHWARZWALD	540087	2716	121	516	551	328	148	178	252	623
231	SKR PFORZHEIM	111944	3961	145	956	595	415	386	151	506	915
231000	PFORZHEIM,STADT	111944	3961	145	956	595	415	386	151	506	915
235	LKR CALW	145686	2436	127	311	524	365	96	191	228	617
235006	ALTENSTEIG,STADT	10490	2463	134	270	462	377	126	317	145	726
235007	ALTHENGSTETT	6317	2485	91	316	579	345	33	144	76	447
235008	BAD LIEBENZELL,STADT	7781	2425	166	138	446	470	126	241	209	525
235018	DOBEL	1964	2085	183	148	413	389	52	174	294	519
235020	EBHAUSEN	3901	2019	100	328	529	305	24	128	67	342
235022	EGENHAUSEN	1654	1982	81	191	444	443	40	211	185	451
235025	ENZKLOESTERLE	1468	2852	258	149	347	413	91	1043	201	581
235029	GECHINGEN	3497	2389	87	233	696	265	57	259	103	535
235032	HAITERBACH,STADT	5020	2613	118	291	489	288	86	267	75	505
235033	BAD HERRENALB,STADT	7069	2210	205	139	452	427	123	197	101	531
235035	HOEFEN AN DER ENZ	1589	3076	159	681	526	242	34	182	470	586
235046	NAGOLD,STADT	21249	2694	129	490	562	365	126	79	389	913
235047	NEUBULACH,STADT	4315	3317	111	636	494	86	72	538	277	437
235050	NEUWEILER	2677	2687	102	369	458	341	74	93	77	794
235055	OBERREICHENBACH	2593	2181	76	123	473	529	15	299	49	426
235057	OSTELSHEIM	2158	1935	95	103	607	392	32	309	71	412
235060	ROHRDORF	1947	2135	98	251	510	284	36	324	226	263
235065	SCHOENBERG	7705	2061	84	78	421	506	67	291	231	401
235066	SIMMERSFELD	2102	2733	98	168	372	479	69	126	250	624
235067	SIMMOZHEIM	2348	1808	76	124	525	410	35	199	74	485
235073	UNTERREICHENBACH	2175	1755	81	259	529	401	67	204	63	528
235079	WILDBAD I. SCHWARZW. ST.	11417	2724	175	505	545	275	124	211	331	715
235080	WILOBERG,STADT	9179	2254	102	223	586	353	87	118	79	457
235084	BAD TEINACH-ZAVELST. ST	2682	2714	113	407	500	270	36	299	498	689
235085	CALW,STADT	22389	2306	126	318	586	389	133	46	316	786
236	LKR ENZKREIS	173696	2293	94	434	588	243	66	152	148	455
236004	BIRKENFELD	9408	2117	104	808	660	35	61	9	112	552
236011	EISINGEN	4185	1458	78	145	624	341	24	10	100	277
236013	ENGELSBRAND	4010	1946	78	258	642	254	53	22	211	396
236019	FRIOLZHEIM	3259	1757	105	275	640	134	40	43	254	398
236025	HEIMSHEIM,STADT	4730	1735	97	228	660	180	127	114	83	456
236028	ILLINGEN	6771	1876	114	361	636	102	66	73	57	534
236030	ISPRINGEN	6114	1891	89	477	617	211	25	41	41	279
236031	KIESELBRONN	2276	2486	88	667	559	174	13	0	39	336
236033	KNITTLINGEN,STADT	6438	3355	100	1174	509	232	79	372	312	552
236038	MAULBRONN,STADT	6217	2741	94	468	565	106	68	326	199	569
236039	MOENSHEIM	2451	3733	100	1737	680	13	65	157	50	475
236040	MUEHLACKER,STADT	25022	2577	109	445	608	387	111	230	218	629
236043	NEUENBUERG,STADT	7284	2814	103	216	602	315	148	259	261	664
236044	NEUHAUSEN	4573	2164	89	357	535	284	56	116	153	425
236046	NIEFERN-OESCHELBRONN	9919	2335	87	533	631	144	34	55	209	358
236050	OETISHEIM	4371	2565	94	327	558	266	78	316	78	538
236061	STERNENFELS	2457	2454	89	121	519	382	33	362	86	388
236062	TIEFENBRONN	4751	2361	83	405	619	228	42	130	152	396
236065	WIERNISHEIM	5430	2048	102	454	533	141	14	194	68	391
236067	WIMSHEIM	2208	2257	101	218	606	278	35	86	231	400
236068	WURMBERG	2454	1990	95	497	522	199	19	93	250	360
236070	KELTERN	8061	2120	82	532	558	253	45	153	150	329
236071	REMCHINGEN	9813	3172	84	308	547	367	34	334	176	343
236072	STRAUBENHARDT	9089	1703	84	254	540	31	120	17	81	525
236073	NEULINGEN	5014	2078	79	142	519	428	67	192	48	418

Verwaltungs- und Betriebs- ausgaben	Soziale Leistungen	Umlage	Sachinvestitionen		Zuweisungen für Investitionen	Schulden- stand	Netto- neuer- schuldung	Vollzeit- beschäftigte	Teilzeit- beschäftigte	Regional- schlüssel
			Erwerb von Vermögen	Bau- maßnahmen						
DM/Einwohner								auf 1000 Einwohner		
NOCH LKR RHEIN-NECKAR-KREIS										
518	5	130	247	315	185	1973	-768	9	4	226098
252	7	210	178	597	0	629	-50	7	2	226099
434	7	244	22	574	97	1219	-82	6	1	226101
365	4	175	169	424	127	1152	-67	7	2	226102
383	5	218	285	415	9	714	-51	5	2	226103
412	4	153	128	454	24	1494	-79	5	1	226104
333	5	223	512	432	16	272	144	4	2	226105
482	5	181	111	377	26	1048	-79	9	1	226106
441	2	218	29	137	23	386	12	6	1	226107
REGION NORDSCHWARZWA LD										
503	68	246	191	643	38	1115	35	9	2	23
699	314	315	179	648	52	1462	120	15	2	231
699	314	315	179	648	52	1462	120	15	2	231000
513	4	212	163	622	20	1189	9	10	3	235
456	0	219	159	942	1	1438	-13	9	4	235006
422	2	195	222	699	4	702	56	6	2	235007
442	6	188	184	469	65	1554	-189	12	2	235008
654	2	173	103	414	46	996	-77	6	1	235018
381	3	199	66	340	8	843	-43	7	2	235020
222	2	182	88	1241	0	44	-9	4	4	235022
698	5	167	8	1479	0	1260	-67	15	1	235025
573	1	214	387	1086	0	41	-5	12	1	235029
546	4	217	117	861	111	725	-52	7	2	235032
497	8	177	114	516	27	1088	178	11	3	235033
701	9	190	38	932	0	248	-61	8	2	235035
474	1	247	192	444	10	1416	42	12	3	235046
672	4	223	171	1371	17	884	-38	6	2	235047
621	3	199	15	613	21	1096	-55	10	2	235050
455	3	158	208	914	0	1005	140	12	1	235055
422	2	186	66	824	17	52	-19	6	2	235057
221	1	194	5	1470	263	733	-30	3	2	235060
390	5	182	132	815	0	934	218	9	1	235065
427	1	163	49	775	2	1216	-84	4	5	235066
529	0	180	107	348	25	481	-13	11	0	235067
369	3	185	163	398	129	810	-65	8	3	235073
697	5	224	89	384	4	2213	-96	13	3	235079
504	4	206	262	602	10	937	-49	8	3	235080
698	7	202	151	774	3	701	104	6	1	235084
567	6	242	211	333	3	1481	54	12	3	235085
365	4	226	248	713	50	812	23	7	2	236
508	5	258	169	420	34	226	-33	7	3	236004
181	4	207	430	202	81	15	-9	4	2	236011
517	3	210	45	715	27	267	-43	4	4	236013
380	5	243	2	171	2	103	-5	6	2	236019
368	2	198	152	463	127	1062	-53	7	2	236025
401	4	268	845	479	0	1571	-110	13	1	236028
268	4	174	136	369	100	346	-11	4	1	236030
306	1	245	720	632	5	131	-12	4	1	236031
344	3	192	234	781	170	920	-420	8	3	236033
526	5	242	215	998	51	765	207	9	3	236038
245	6	340	209	423	4	62	-17	5	5	236039
458	8	220	223	914	56	2003	122	9	3	236040
559	5	222	564	920	35	421	16	8	3	236043
482	4	201	228	549	41	1796	-223	6	2	236044
327	0	260	312	761	8	2	-0	6	1	236046
244	7	206	298	356	3	744	-37	8	3	236050
394	2	187	550	883	0	1420	-83	6	2	236061
271	3	218	133	814	2	812	105	6	2	236062
293	3	245	69	1062	63	473	-59	8	0	236065
346	5	207	179	891	4	108	-9	6	3	236067
311	2	216	257	649	4	253	-18	5	1	236068
309	2	227	349	349	37	405	-4	4	2	236070
258	4	219	292	2333	141	951	796	7	1	236071
385	6	270	72	450	15	291	-18	8	3	236072
246	0	184	56	686	78	1611	-36	10	2	236073

## 18. Ausgewählte Einnahmen und Ausgaben der Gemeinden Baden-Württembergs 1990

Regional- schlüssel	Gemeinde Kreis Region Land	Einwohner am 30.6.1990	Bereinigte Einnahmen insgesamt	Grund- steuern A und B	Gewerbe- steuer (netto)	Gemeinde- anteil an der Einkommen- steuer	Zuweisungen von Bund und Land			Verwaltungs- und Benutzungs- gebühren	Personal- ausgaben
							allgem. Zuweil- sungen	für lfd. Zwecke, Erstatt.	für Investi- tionen		
DM/Einwohner											
NOCH LKR ENZKREIS											
236074	KAEMPFBACH	5756	1635	75	156	572	363	25	34	60	244
236075	OELBRONN-DUERRN	3043	1849	79	211	471	355	56	82	116	343
236076	KOENIGSBACH-STEIN	8592	1879	88	380	601	295	40	96	61	321
237	LKR FREUDENSTADT	108761	2486	132	469	485	326	103	232	189	598
237002	ALPIRSBACH,STADT	6753	2268	125	441	483	150	92	375	206	847
237004	BAIERSBRONN	15830	2428	155	372	426	390	195	91	213	519
237008	BETZWEILER-WAEDELDE	1371	3149	131	471	414	299	228	1020	289	559
237019	DORNSTETTEN,STADT	6389	2342	118	424	514	274	108	317	58	431
237024	EMPFINGEN	2690	3114	98	579	556	239	67	191	171	487
237027	EUTINGEN IM GAEU	4262	2557	92	117	537	375	54	127	263	378
237028	FREUDENSTADT,STADT	22539	2618	160	621	502	296	122	153	262	720
237030	GLATTEN	2301	2099	103	478	485	346	36	28	292	335
237032	GROEMBACH	568	2233	187	102	392	451	60	0	186	443
237040	HORB AM NECKAR,STADT	22343	2399	105	416	521	520	39	237	86	667
237045	LOSZBURG	5627	2769	133	922	451	17	125	387	289	556
237054	PFALZGRAFENWEILER	5683	2321	143	335	493	323	105	48	214	471
237061	SCHOPFLOCH	2161	2215	97	467	417	17	66	89	253	354
237072	WOERNERSBERG	199	2676	73	34	364	766	1	0	169	211
237073	SEEWALD	2152	2496	131	218	337	455	80	696	69	547
237074	WALDACHTAL	5316	1965	125	626	513	96	75	47	102	510
237075	BAD RIPPOLDSAU-SCHAPB.	2577	3671	159	132	400	365	118	1407	287	791
REGIERUNGSBEZIRK FREIBURG											
3	RB FREIBURG	1956841	2589	117	434	524	408	119	135	288	658
REGION SÜDLICHER OBERRRHEIN											
31	RG SÜEDL.OBERRRHEIN	909981	2607	117	408	503	503	133	120	300	699
311	SKR FREIBURG IM BRSG.	189294	3486	131	475	524	932	263	49	488	1182
311000	FREIBURG IM BREISG.ST.	189294	3486	131	475	524	932	263	49	488	1182
315	LKR BREISGAU-HOCHSCHW.	214723	2403	125	328	488	371	95	189	297	503
315003	AU	1091	1707	103	244	550	232	39	0	269	330
315004	AUGGEN	2015	1598	162	145	480	367	34	112	124	506
315006	BAD KROZINGEN	13024	2059	145	303	479	433	114	72	251	44
315007	BADENWEILER	3634	2492	254	224	461	241	112	108	628	640
315008	BALLRECHTEN-DOTTINGEN	1745	2256	106	412	402	338	33	261	319	378
315013	BOETZINGEN	4805	3276	111	1568	481	18	65	159	236	375
315014	BOLLSCHWEIL	2159	2190	70	43	527	436	31	392	191	283
315015	BREISACH AM RHEIN,ST.	10512	2845	158	551	457	410	144	110	365	789
315016	BREITNAU	1714	2274	122	134	315	608	225	164	353	486
315020	BUCHENBACH	2985	2520	90	296	491	382	74	258	241	388
315022	BUGGINGEN	3350	2203	90	87	419	527	44	371	253	453
315028	EBRINGEN	2112	2076	71	142	502	472	52	56	254	369
315030	EICHSTETTEN	2691	2566	104	1163	395	17	63	287	295	346
315031	EISENBACH(HOCHSCHW.)	2266	2273	137	739	468	17	118	151	284	503
315033	ESCHBACH	1534	1928	72	71	326	802	15	156	278	412
315037	FELDBERG (SCHWARZWALD)	1712	3261	284	209	427	299	247	140	815	1033
315039	FRIEDENWEILER	1764	2720	163	171	368	510	84	279	410	814
315041	GLOTTERTAL	2663	2796	88	100	494	442	88	351	407	381
315043	GOTTENHEIM	2248	2494	66	99	445	564	44	643	251	373
315047	GUNDELFINGEN	10777	1939	119	318	648	348	31	217	88	417
315048	HARTHEIM	3445	2379	77	394	391	350	96	355	273	535
315050	HEITERSHEIM,STADT	4701	2754	118	389	457	410	118	484	226	402
315051	HEUWEILER	920	1869	68	58	486	468	9	141	268	157
315052	HINTERZARTEN	2261	5384	296	169	452	366	338	1146	930	905
315056	HORBEN	857	2305	65	33	531	517	89	619	202	226
315059	IHRINGEN	4874	1825	138	145	442	507	84	76	165	447
315064	KIRCHZARTEN	8605	2301	127	142	623	320	107	25	188	409
315068	LENZKIRCH	4814	2410	171	331	381	377	170	70	389	722
315070	LOEFFINGEN,STADT	6629	2861	114	185	405	433	146	174	160	754
315072	MERDINGEN	2306	1861	98	298	428	402	16	9	211	320

Verwaltungs- und Betriebs- ausgaben	Soziale Leistungen	Umlage	Sachinvestitionen		Zuweisungen für Investitionen	Schulden- stand	Netto- neuver- schuldung	Vollzeit- beschäftigte	Teilzeit- beschäftigte	Regional- schlüssel
			Erwerb von Vermögen	Bau- maßnahmen						
DM/Einwohner								auf 1000 Einwohner		
NOCH LKR ENZKREIS										
216	3	206	29	235	59	126	-190	3	1	236074
446	2	187	287	395	29	796	-43	10	2	236075
226	3	227	134	213	45	775	-120	3	2	236076
506	5	252	146	557	28	1143	1	5	2	237
484	4	253	54	545	13	1436	175	8	3	237002
692	5	209	36	336	24	799	-9	1	0	237004
807	0	209	261	2153	0	1667	847	8	4	237008
482	2	202	139	942	18	770	-85	7	2	237019
467	2	233	261	983	180	330	72	8	2	237024
345	4	193	441	649	7	609	-43	7	1	237027
516	6	240	166	282	2	1005	25	9	2	237028
397	1	205	78	277	55	724	-72	12	2	237030
455	4	169	21	150	177	0	0	2	4	237032
368	9	350	212	647	58	1601	-33	9	4	237040
575	2	317	109	687	42	1610	33	11	1	237045
547	5	204	74	327	4	1092	-65	7	1	237054
356	5	282	323	784	24	155	-42	4	0	237061
356	0	197	75	140	253	216	-50	0	0	237072
450	7	194	165	1138	4	1151	-75	5	2	237073
511	3	191	67	311	13	1410	-91	6	3	237074
777	7	202	11	1608	0	2158	-113	7	0	237075
REGIERUNGSBEZIRK FREIBURG										
460	45	229	169	478	37	1468	-2	9	2	3
REGION SÜDLICHER OBERRRHEIN										
443	91	242	155	456	42	1462	4	10	3	31
588	410	311	151	307	32	2709	94	18	4	311
588	410	311	151	307	32	2709	94	18	4	311000
423	6	214	167	563	25	1036	-7	7	2	315
384	2	241	4	31	22	934	-23	4	0	315003
391	6	201	51	321	33	1087	51	10	0	315004
358	4	199	105	383	40	1594	-66	7	2	315006
362	7	211	63	713	8	1219	31	10	1	315007
433	5	221	52	148	-1	240	-259	6	1	315008
202	3	509	152	894	0	4	-20	5	2	315013
278	0	181	107	1049	8	18	-15	4	0	315014
524	18	228	185	607	21	1337	-98	11	4	315015
591	9	180	97	389	59	551	-44	5	0	315016
398	2	202	318	1137	0	1421	133	4	2	315020
307	0	171	22	753	-0	911	-58	8	1	315022
390	8	192	453	506	0	415	-16	5	0	315028
345	3	267	59	1107	0	81	-20	7	1	315030
508	3	259	50	743	42	1080	-19	7	3	315031
342	9	208	10	648	58	1016	50	8	1	315033
827	12	162	19	123	69	1065	-52	12	4	315037
609	16	165	152	607	4	1702	-69	7	3	315039
535	3	189	225	944	104	1795	325	6	1	315041
311	4	172	186	1134	1	793	-37	5	1	315043
412	4	226	464	199	1	641	462	5	2	315047
314	3	147	57	795	24	939	-72	6	1	315048
327	3	195	278	699	135	803	-143	6	1	315050
261	0	178	175	1373	0	304	-23	2	0	315051
1086	13	202	141	1041	0	3444	359	12	1	315052
198	0	198	39	953	12	1116	154	2	1	315056
236	0	184	88	320	0	2938	539	7	1	315059
291	8	211	326	333	12	1302	-85	7	3	315064
746	9	188	75	303	99	719	59	8	1	315068
504	5	199	374	597	26	865	29	11	2	315070
268	3	173	18	490	0	564	-127	4	0	315072

## 18. Ausgewählte Einnahmen und Ausgaben der Gemeinden Baden-Württembergs 1990

Regional- schlüssel	Gemeinde Kreis Region Land	Einwohner am 30.6.1990	Bereinigte Einnahmen insgesamt	Grund- steuern A und B	Gewerbe- steuer (netto)	Gemeinde- anteil an der Einkommen- steuer	Zuweisungen von Bund und Land			Verwaltungs- und Benutzungs- gebühren	Personal- ausgaben
							allgem. Zuweil- sungen	für lfd. Zwecke, Erstatt.	für Investi- tionen		
DM/Einwohner											
NOCH LKR BREISGAU-HOCHSCHW											
315073	MERZHAUSEN	4297	2871	135	184	645	300	23	87	309	318
315074	MUELLHEIM,STADT	14396	3041	142	512	502	280	115	311	322	649
315076	NEUENBURG A.RHEIN,STAD	8543	2496	112	478	474	226	41	205	316	378
315084	OBERRIED	2485	2585	86	119	460	490	126	557	249	637
315089	PFaffenWEILER	2665	1717	68	112	486	526	38	0	268	473
315094	ST.MAERGEN	1845	1942	112	194	352	504	138	208	246	370
315095	ST.PETER	2239	1895	70	92	411	539	61	136	350	502
315098	SCHALLSTADT	5198	1776	88	127	505	420	78	27	357	424
315102	SCHLUCHSEE	2627	3913	199	188	375	362	255	840	864	827
315107	SOELDEN	1020	1639	57	78	428	531	24	0	247	295
315108	STAUFEN I.BREISGAU,ST.	6889	2422	112	717	549	147	83	96	316	539
315109	STEGEN	3945	1755	84	35	601	441	64	66	248	341
315111	SULZBURG,STADT	2393	2660	122	145	421	562	83	255	502	868
315113	TITISEE-NEUSTADT,STADT	11535	2402	152	319	492	331	120	186	313	617
315115	UMKIRCH	5034	2165	125	511	594	187	104	156	299	714
315125	WITTNAU	1293	1770	75	98	483	488	108	28	286	449
315130	MUENSTERTAL/SCHWARZW.	4874	1982	84	132	385	566	117	64	131	628
315131	EHRENKIRCHEN	5776	2084	80	212	524	420	94	20	244	616
315132	MARCH	8008	1825	83	147	583	414	83	45	254	521
315133	VOGTSB. I. KAISERST.,ST.	5448	2392	173	217	358	559	31	247	448	439
316	LKR EMMENDINGEN	138097	2187	95	251	489	450	85	104	209	502
316002	BAHLINGEN	3423	1987	108	255	393	402	74	31	298	399
316003	BIEDERBACH	1479	1389	55	78	353	609	149	9	76	270
316009	DENZLINGEN	11632	2115	76	110	618	440	18	102	168	66
316010	ELZACH,STADT	6568	2127	89	466	420	316	103	46	213	521
316011	EMMENDINGEN,STADT	23508	2229	107	263	544	395	93	79	82	702
316012	ENDINGEN,STADT	7718	2020	97	324	383	559	106	20	313	456
316013	FORCHHEIM	1054	1689	69	80	332	626	35	1	132	310
316014	GUTACH IM BREISGAU	3804	1844	73	182	472	431	64	184	236	336
316017	HERBOLZHEIM,STADT	8264	2307	107	174	481	464	124	123	240	537
316020	KENZINGEN,STADT	7569	2187	97	280	414	573	136	104	103	705
316024	MALTERDINGEN	2354	2590	100	181	423	476	41	29	220	369
316036	REUTE	2537	1674	65	110	503	500	1	0	211	74
316037	RIEGEL	2974	4950	114	377	446	252	64	999	348	463
316038	SASBACH	2867	1598	131	80	329	550	62	31	243	478
316039	SEXAU	2825	2003	79	157	496	437	52	287	211	339
316042	SIMONSWALD	2987	1937	91	209	365	563	95	124	180	423
316043	TENINGEN	10823	2108	93	458	564	391	63	74	47	519
316045	VOERSTETTEN	2160	1686	75	140	526	368	43	19	271	237
316049	WEISWEIL	1624	1735	90	100	400	563	55	130	62	485
316051	WYHL	3030	1629	75	152	371	526	48	12	215	502
316053	RHEINHAUSEN	3109	1706	84	178	493	424	106	58	190	356
316054	FREIAMT	3946	2340	74	61	393	594	123	231	116	529
316055	WINDEN IM ELZTAL	2577	1896	78	145	480	490	78	182	215	480
316056	WALDKIRCH,STADT	19265	2466	108	322	536	444	109	67	460	677
317	LKR ORTENAUKEIS	367867	2431	113	480	505	379	106	121	241	638
317001	ACHERN,STADT	21023	2514	138	517	518	421	122	251	108	566
317005	APPENWEIER	8763	2282	93	221	480	441	41	110	207	395
317008	BAD PETERSTAL-GRIESB.	3179	2984	127	261	408	326	191	187	588	775
317009	BERGHauptEN	2306	1934	74	91	462	500	42	279	199	380
317011	BIBERACH	2935	2098	103	492	480	299	93	4	259	495
317021	DURBACH	3772	2027	103	225	515	400	97	34	215	417
317026	ETTENHEIM,STADT	9557	2577	99	438	489	440	104	215	224	592
317029	FISCHERBACH	1575	2066	95	360	480	259	113	343	168	479
317031	FRIESENHEIM	10567	2304	97	241	502	545	60	119	63	493
317034	GENGENBACH,STADT	10973	2114	106	106	442	566	140	78	329	707
317039	GUTACH(SCHWARZW.-BAHN)	2355	1816	89	357	521	115	137	167	223	355
317040	HASLACH I.KINZIGTAL,ST	6202	2275	107	469	493	253	92	253	151	540
317041	HAUSACH,STADT	5326	3123	122	1349	554	18	158	168	139	554
317046	HOFSTETTEN	1529	1957	65	99	373	624	182	207	169	462
317047	HOHBERG	6996	1893	72	118	492	539	49	37	210	385
317051	HORNBERG,STADT	4827	2361	93	544	519	289	104	172	148	572
317056	KAPPELRODECK	5598	1782	108	257	480	420	96	110	37	420
317057	KEHL,STADT	29960	2623	120	566	549	407	86	193	235	655
317059	KIPPENHEIM	4512	2261	133	568	479	106	36	2	117	432
317065	LAHR/SCHWARZWALD,STADT	34351	2556	142	435	555	517	132	23	382	933

Verwaltungs- und Betriebs- ausgaben	Soziale Leistungen	Umlage	Sachinvestitionen		Zuweisungen für Investitionen	Schulden- stand	Netto- neuver- schuldung	Vollzeit- beschäftigte	Teilzeit- beschäftigte	Regional- schlüssel
			Erwerb von Vermögen	Bau- maßnahmen						
DM/Einwohner								auf 1000 Einwohner		
NOCH LKR BREISGAU-HOCHSCHW										
396	5	228	43	93	2	4687	-910	5	1	315073
554	7	257	143	798	16	252	-32	8	4	315074
373	3	164	59	1180	15	71	-9	7	1	315076
471	5	197	22	1263	79	988	49	7	0	315084
299	4	177	11	35	53	412	-40	7	2	315089
462	9	188	36	484	0	2404	18	7	0	315094
498	9	183	47	394	58	1798	-99	9	2	315095
365	3	195	87	141	25	1040	15	10	2	315098
1065	10	203	113	1246	4	443	-45	6	2	315102
263	5	182	18	360	15	280	-19	3	2	315107
351	4	260	932	189	20	1652	-67	8	2	315108
323	5	201	20	389	0	1537	-107	5	2	315109
626	0	242	32	93	0	3338	-70	8	2	315111
482	9	226	96	476	58	1191	-111	10	3	315113
361	8	229	96	937	0	1345	114	11	3	315115
330	9	184	255	197	19	993	193	6	2	315125
461	6	182	75	383	57	613	-45	5	1	315130
455	0	198	119	635	3	14	-6	6	1	315131
283	4	214	89	208	4	58	-15	8	3	315132
286	0	182	24	754	25	330	-47	7	1	315133
364	5	209	132	406	28	1123	-37	7	2	316
258	2	180	66	279	44	1001	-65	5	2	316002
217	0	187	221	50	0	318	-41	3	0	316003
213	1	215	228	151	70	655	-24	1	0	316009
399	8	213	213	246	12	2131	-65	7	2	316010
397	5	258	83	361	38	884	-34	10	2	316011
315	9	174	117	348	15	682	-114	7	1	316012
300	2	174	19	98	78	13	-6	2	1	316013
409	5	180	119	124	148	1879	-56	4	2	316014
467	8	192	161	401	12	1828	5	7	1	316017
409	1	186	226	347	22	2417	-55	9	3	316020
260	4	179	268	476	2	159	94	4	1	316024
204	0	186	54	593	59	245	93	0	0	316036
275	4	215	38	2973	17	602	-36	7	1	316037
325	7	176	84	539	0	987	34	9	1	316038
243	4	186	121	818	13	590	-34	4	2	316039
325	0	176	302	506	3	1685	-41	4	2	316042
400	6	219	90	475	10	774	-44	8	3	316043
266	1	201	46	265	35	512	-42	2	1	316045
377	0	181	68	447	0	1381	-60	7	2	316049
258	10	182	28	57	1	165	-20	6	2	316051
445	10	196	223	55	6	339	-34	6	1	316053
272	3	181	27	562	21	1853	-75	7	2	316054
265	0	179	29	579	30	1746	138	7	1	316055
489	7	219	140	346	12	1324	-67	9	3	316056
409	8	236	160	490	63	1196	-20	9	3	317
351	7	248	224	822	71	1394	-11	8	2	317001
245	4	187	168	397	14	1399	-73	6	2	317005
722	6	208	139	690	2	1147	19	5	1	317008
266	4	178	28	898	5	1265	-45	4	2	317009
347	4	199	24	331	19	1765	-31	11	1	317011
391	6	188	43	386	12	1261	53	6	2	317021
334	6	204	107	472	64	1469	10	7	4	317026
386	7	225	22	363	206	662	-49	7	1	317029
405	6	220	141	619	47	1428	11	4	3	317031
426	10	202	92	306	47	1754	-3	11	3	317034
376	0	216	18	505	36	887	86	3	1	317039
353	11	214	361	494	26	310	-40	7	1	317040
370	12	347	214	658	198	696	-47	8	3	317041
263	11	162	52	412	18	1154	-73	6	1	317046
254	7	193	48	377	1	536	-157	5	2	317047
377	2	211	124	368	41	840	-67	7	2	317051
365	5	146	92	630	6	1008	159	5	2	317056
447	7	240	298	469	105	1734	-106	9	3	317057
308	6	249	181	1202	19	898	59	6	1	317059
505	5	277	118	259	35	1256	89	14	4	317065

## 18. Ausgewählte Einnahmen und Ausgaben der Gemeinden Baden-Württembergs 1990

Regional- schlüssel	Gemeinde Kreis Region Land	Einwohner am 30.6.1990	Bereinigte Einnahmen insgesamt	Grund- steuern A und B	Gewerbe- steuer (netto)	Gemeinde- anteil an der Einkommen- steuer	Zuweisungen von Bund und Land			Verwaltungs- und Benutzungs- gebühren	Personal- ausgaben
							allgem. Zuweil- sungen	für lfd. Zwecke, Erstatt.	für Investi- tionen		
DM/Einwohner											
NOCH LKR ORTENAU-KREIS											
317067	LAUTENBACH	1851	1757	78	143	409	570	100	36	216	412
317068	LAUF	3836	1959	95	134	567	385	59	216	171	385
317073	MAHLBERG, STADT	3609	3209	105	417	442	443	79	231	203	462
317075	MEISZENHEIM	3064	2091	77	301	477	456	64	0	176	457
317078	MUEHLENBACH	1514	2081	62	60	378	635	171	224	156	326
317085	NORDRACH	2025	2916	90	506	397	418	169	238	337	631
317088	OBERHARMERSBACH	2488	2606	83	184	386	490	207	26	278	824
317089	OBERKIRCH, STADT	17443	2315	123	406	498	399	121	24	215	572
317093	OBERWOLFACH	2644	2696	86	293	424	447	261	161	414	649
317096	OFFENBURG, STADT	52747	2735	149	802	555	252	125	73	421	1009
317097	OHLSBACH	2512	2035	79	42	455	501	74	25	211	595
317098	OPPENAU, STADT	5245	2318	86	280	415	472	139	158	212	647
317100	ORTENBERG	2870	1543	92	100	555	392	41	7	267	357
317102	OTTENHOEFEN I. SCHWARZW	3502	1741	91	217	404	497	158	85	174	395
317110	RENCHEM, STADT	6300	2264	93	600	471	245	116	120	93	469
317113	RINGSHEIM	1933	1834	90	215	523	313	51	40	240	516
317114	RUST	2756	2039	101	753	425	168	39	30	237	418
317116	SASBACH	5128	2764	90	349	491	357	74	31	151	423
317118	SASBACHWALDEN	2301	2788	202	110	383	489	120	247	549	561
317121	SCHUTTERTAL	3283	1957	66	114	376	661	75	387	51	412
317122	SCHUTTERWALD	6508	1794	89	392	568	83	65	63	29	468
317126	SEEBACH	1523	2218	100	294	417	389	96	157	232	382
317127	SEELBACH	4700	2022	88	316	524	450	126	169	133	521
317129	STEINACH	3703	2319	82	271	443	393	106	232	209	395
317141	WILLSTAETT	7744	3801	113	2051	536	18	62	128	240	544
317145	WOLFACH, STADT	6138	2597	98	294	549	295	141	347	140	621
317146	ZELL A. HARMERSBACH, ST.	7293	2099	99	645	431	233	137	216	74	616
317150	SCHWANAU	5545	2100	72	95	467	565	37	73	126	429
317151	NEURIED	7617	2123	83	157	472	585	74	16	169	399
317152	KAPPEL-GRAFENHAUSEN	3727	2162	83	139	432	559	68	57	231	578
317153	RHEINAU, STADT	10012	2504	95	515	498	239	105	166	229	556
R E G I O N   S C H W A R Z W A L D - B A A R - H E U B E R G											
32	RG SCHWARZW.-BAAR-HBG.	449955	2702	113	531	550	310	106	155	273	645
325	LKR ROTTWEIL	131221	2665	107	517	526	327	103	160	311	622
325001	AICHHALDEN	3921	2085	91	372	500	367	87	91	255	396
325009	BOESINGEN	2911	2133	75	228	448	392	77	116	342	471
325011	DIETINGEN	3439	2346	86	169	531	364	69	47	233	413
325012	DORNHAN, STADT	5590	2225	94	303	472	389	71	166	232	448
325014	DUNNINGEN	4936	3026	97	342	500	370	139	162	313	693
325015	EPFENDORF	3351	2083	89	230	498	374	76	81	214	473
325024	HARDT	2406	2942	68	288	493	393	39	5	931	332
325036	LAUTERBACH	3436	1626	74	202	509	388	81	139	127	525
325045	OBERNDORF A. NECKAR, ST.	14229	2727	105	701	592	211	123	210	197	665
325049	ROTTWEIL, STADT	23657	2810	136	533	552	373	48	135	397	881
325050	SCHENKENZELL	2040	3184	116	570	496	108	997	183	248	502
325051	SCHILTACH, STADT	3882	4698	116	2526	548	18	152	259	434	688
325053	SCHRAMBERG, STADT	18585	3029	117	556	535	356	132	324	379	766
325057	SULZ AM NECKAR, STADT	11100	2370	106	349	483	397	107	152	219	544
325058	TENNENBRONN	3810	2532	112	548	487	291	166	133	354	674
325060	VILLINGENDORF	2612	2102	79	118	490	477	33	61	271	377
325061	VOEHRINGEN	3512	2504	101	460	499	358	56	198	259	486
325064	WELLENDINGEN	2439	2990	99	684	545	78	47	52	352	457
325069	ZIMMERN OB ROTTWEIL	5043	2318	99	317	521	295	38	77	319	364
325070	FLUORN-WINZELN	3119	2350	90	345	474	362	62	90	262	412
325071	ESCHBRONN	1952	1596	84	131	483	512	39	15	221	397
325072	DEISZLINGEN	5251	2714	99	611	564	189	64	45	246	499
326	LKR SCHWARZW.-BAAR-KR.	199966	2602	118	484	564	353	106	125	255	702
326003	BAD DUERRHEIM, STADT	11070	2157	135	397	477	394	89	201	113	561
326005	BLUMBERG, STADT	10199	2352	85	434	495	380	107	183	266	680
326006	BRAEUNLINGEN, STADT	5588	2740	111	591	480	186	103	223	204	640
326010	DAUCHINGEN	2946	1951	93	298	608	259	20	104	227	273
326012	DONAUESCHINGEN, STADT	18832	3084	142	464	555	342	150	44	252	650
326017	FURTUANGEN I. SCHW., ST.	10090	2607	102	964	557	98	152	311	203	533
326020	GUETENBACH	1524	1862	98	117	544	429	166	4	242	530
326027	HUEFINGEN, STADT	6614	2787	91	234	470	421	63	169	550	546
326031	KOENIGSFELD I. SCHWARZW	5905	1629	86	94	452	354	65	52	86	499
326037	MOENCHWEILER	2985	2068	110	381	664	222	51	3	256	458



Verwaltungs- und Betriebs- ausgaben	Soziale Leistungen	Umlage	Sachinvestitionen		Zuweisungen für Investitionen	Schulden- stand	Netto- neuver- schuldung	Vollzeit- beschäftigte	Teilzeit- beschäftigte	Regional- schlüssel	
			Erwerb von Vermögen	Bau- maßnahmen							
DM/Einwohner							31.12.1990		30.6.1990		
								auf 1000 Einwohner			
NOCH LKR ORTENAUKEIS											
348	4	192	26	426	18	1251	-70	4	1	317067	
237	1	198	325	348	0	329	-28	4	1	317068	
406	4	202	324	1111	50	1561	-85	5	0	317073	
412	5	199	161	567	143	18	-21	4	2	317075	
249	1	168	45	767	21	322	-9	3	2	317078	
518	0	154	46	654	76	827	-93	5	1	317085	
587	5	186	135	322	18	1459	-39	7	4	317088	
360	7	221	257	332	31	1267	-43	9	1	317089	
813	5	193	79	498	43	1538	356	7	3	317093	
472	16	292	87	358	138	1586	-17	13	5	317096	
267	8	176	81	325	0	1522	-61	10	1	317097	
486	5	179	78	557	167	928	141	5	2	317098	
229	6	198	71	86	8	1563	-80	6	1	317100	
410	3	171	41	258	36	813	-85	4	3	317102	
390	3	227	139	418	10	682	-62	7	0	317110	
354	7	226	134	73	5	483	-38	6	1	317113	
234	13	213	37	562	16	793	74	5	1	317114	
297	6	193	529	901	281	554	153	5	1	317116	
797	4	175	147	758	34	1217	-159	5	2	317118	
316	94	183	291	456	26	424	-68	5	1	317121	
278	5	272	209	539	25	811	-19	6	3	317122	
384	5	196	47	170	8	678	-49	6	0	317126	
331	22	205	98	500	21	1013	-104	8	2	317127	
482	7	191	238	806	39	1140	59	5	1	317129	
400	4	426	444	1056	81	470	-75	8	1	317141	
485	6	153	37	665	34	1697	-43	8	3	317145	
371	0	203	177	305	29	1572	-92	10	2	317146	
331	4	199	61	563	28	311	-40	5	1	317150	
344	2	200	163	442	10	579	-201	4	3	317151	
290	4	188	82	388	9	544	-14	11	1	317152	
534	4	264	108	736	12	597	-48	7	3	317153	
REGION SCHWARZWALD - BAAR - HEUBERG											
501	4	231	226	543	36	1603	-1	9	2	32	
520	2	210	207	541	51	1748	-67	9	3	325	
315	0	188	141	443	3	951	-94	6	3	325001	
471	3	231	65	487	7	1283	-113	12	1	325009	
457	4	199	93	778	-4	672	-43	4	3	325011	
506	0	190	198	431	53	1945	-17	4	3	325012	
486	5	200	204	645	111	1637	-109	6	4	325014	
325	0	187	105	304	18	806	-75	6	2	325015	
928	0	168	916	577	0	824	341	3	2	325024	
312	3	185	75	138	18	1215	-131	9	1	325036	
451	1	243	348	757	26	1717	-150	8	3	325045	
659	0	170	88	435	79	3076	-1	12	4	325049	
1410	4	251	72	601	10	808	-50	7	1	325050	
673	7	483	395	942	53	708	-140	9	3	325051	
472	0	216	366	709	8	1913	-3	11	4	325053	
449	0	212	115	671	20	1620	-84	7	3	325057	
491	11	195	249	175	226	1624	-139	10	2	325058	
526	2	177	57	438	5	1293	-22	7	2	325060	
397	0	186	86	509	109	1162	-91	11	1	325061	
422	3	235	326	463	302	968	-118	6	2	325064	
445	1	213	94	459	87	2813	-229	6	3	325069	
639	4	172	173	482	0	766	-74	6	1	325070	
297	6	171	139	64	82	751	65	6	2	325071	
506	1	217	169	277	60	505	-236	7	2	325072	
525	7	237	157	465	29	1554	-12	10	2	326	
497	1	211	150	576	3	1378	36	7	1	326003	
428	8	209	60	354	10	2724	-91	8	2	326005	
742	1	234	164	564	12	1599	209	17	1	326006	
430	3	210	25	913	0	1911	149	3	1	326010	
614	7	247	360	459	36	1073	75	10	2	326012	
623	2	273	51	618	23	2586	-0	8	2	326017	
635	12	157	59	200	9	1291	30	16	2	326020	
507	4	199	72	890	63	409	86	5	2	326027	
285	1	181	152	311	4	662	13	5	2	326031	
403	2	215	48	567	94	687	-75	7	3	326037	

## 18. Ausgewählte Einnahmen und Ausgaben der Gemeinden Baden-Württembergs 1990

Regional- schlüssel	Gemeinde Kreis Region Land	Einwohner am 30.6.1990	Bereinigte Einnahmen insgesamt	Grund- steuern A und B	Gewerbe- steuer (netto)	Gemeinde- anteil an der Einkommen- steuer	Zuweisungen von Bund und Land			Verwaltungs- und Benutzungs- gebühren	Personal- ausgaben
							allgem. Zuwe- isungen	für lfd. Zwecke, Erstatt.	für Investi- tionen		
DM/Einwohner											
NOCH LKR SCHWARZW.-BAAR-KR											
326041	NIEDERESCHACH	4882	2000	73	327	508	313	53	110	266	362
326052	ST.GEORGEN I.SCHW.,ST.	14155	2135	110	365	608	357	117	139	72	558
326054	SCHOENWALD I.SCHWARZW.	2748	2165	141	195	389	422	68	107	244	382
326055	SCHONACH I.SCHWARZWALD	4606	1939	127	452	486	291	72	30	112	559
326060	TRIBERG I.SCHWARZW.ST.	6141	2660	121	549	517	285	97	505	140	424
326061	TUNINGEN	2369	3507	92	224	480	358	38	318	98	387
326065	UNTERKIRNACH	2710	2812	126	140	463	348	110	567	169	539
326068	VOEHRENBACH,STADT	4098	2339	98	427	521	266	77	50	338	724
326074	VILLINGEN-SCHWENN.,ST.	77618	2867	130	585	624	402	113	63	326	942
326075	BRIGACHTAL	4886	2190	79	201	593	395	71	98	300	430
327	LKR TUTTLINGEN	118768	2910	110	626	552	218	110	199	262	574
327002	ALDINGEN	5936	2268	102	470	526	212	25	81	55	379
327004	BAERENTHAL	502	3409	96	262	418	457	157	950	335	327
327005	BALGHEIM	810	3761	95	742	493	106	6	23	234	307
327006	BOETTINGEN	1249	2585	90	369	539	191	117	276	258	463
327007	BUBSHEIM	749	5237	119	3060	502	16	15	2	279	262
327008	BUCHHEIM	623	2479	73	96	369	614	48	202	266	493
327009	DEILINGEN	1448	2529	108	461	536	306	27	139	235	527
327010	DENKINGEN	1981	1898	98	471	539	76	30	148	229	333
327011	DUERBHEIM	1371	3203	103	258	514	247	71	570	264	453
327012	DURCHHAUSEN	742	2391	103	83	479	411	44	0	223	673
327013	EGESHEIM	495	2172	102	361	541	149	42	0	262	365
327016	FRIDINGEN A.D.DONAU,ST	3208	2778	103	726	566	18	71	549	214	404
327017	FRITTLINGEN	1851	2288	83	401	512	284	53	10	237	267
327018	GEISINGEN,STADT	5514	2059	99	525	388	322	80	101	76	636
327019	GOSHEIM	3291	4118	134	1870	656	18	48	45	399	344
327020	GUNNINGEN	552	2852	93	107	412	602	46	61	220	301
327023	HAUSEN OB VERENA	647	3298	101	291	478	497	52	609	299	650
327025	IMMENDINGEN	5603	2072	88	117	436	546	102	98	161	584
327027	IRNDORF	753	2346	95	310	520	241	47	132	191	412
327029	KOENIGSHEIM	506	3560	117	688	630	94	17	107	368	547
327030	KOLBINGEN	1105	3238	107	902	644	18	105	391	270	505
327033	MAHLSTETTEN	704	2871	93	507	640	181	136	32	242	630
327036	MUEHLHEIM A.D.DONAU,ST	3354	2710	98	507	594	48	178	440	264	457
327038	NEUHAUSEN OB ECK	3250	2438	86	125	478	476	78	278	313	414
327040	REICHENBACH AM HEUBERG	501	7263	90	872	573	14	2947	1403	229	850
327041	RENQUISHAUSEN	632	2991	76	196	458	321	94	907	242	291
327046	SPAICHINGEN,STADT	10627	2787	119	431	527	287	107	165	110	502
327048	TALHEIM	1036	2763	90	194	490	420	93	101	287	680
327049	TROSSINGEN,STADT	12183	3014	125	340	521	336	118	205	294	543
327050	TUTTLINGEN,STADT	32977	3288	121	939	607	114	143	171	390	835
327051	WEHINGEN	3241	3189	112	627	611	137	12	135	291	360
327054	WUHLINGEN	3529	2380	100	490	697	63	64	58	157	407
327055	SEITINGEN-OBERFLACHT	1945	2235	83	114	532	418	76	0	197	452
327056	RIETHEIM-WEILHEIM	2371	3281	107	1287	678	17	51	617	161	428
327057	EMMINGEN-LIPTINGEN	3482	3002	111	376	498	305	83	305	309	461
REGION HOCHRHEIN - BODENSEE											
33	RG HOCHRHEIN-BODENSEE	596905	2476	119	398	537	337	107	143	280	604
335	LKR KONSTANZ	243585	2538	123	363	534	368	113	119	308	683
335001	AACH,STADT	1494	2260	99	192	454	444	55	134	299	375
335002	ALLENSBACH	6166	1951	95	238	581	366	58	93	184	434
335015	BUESINGEN AM HOCHRHEIN	1458	2290	126	290	418	174	7	0	420	478
335021	EIGELTINGEN	2914	2560	97	167	367	541	83	558	287	475
335022	ENGEN,STADT	9067	2100	124	249	515	400	83	19	207	546
335025	GAIENHOFEN	2945	3983	159	199	478	476	110	236	519	603
335026	GAILINGEN	2550	2219	93	65	539	424	75	147	99	441
335028	GOTTMADINGEN	8727	2470	130	127	560	401	65	153	137	483
335035	HILZINGEN	6475	2229	111	127	555	457	77	74	125	473
335043	KONSTANZ,UNIV.-STADT	74479	2659	122	347	573	425	147	136	288	808
335055	MOOS	2685	2191	109	102	451	455	22	251	340	341
335057	MUEHLINGEN	1816	2527	73	70	298	656	169	392	251	567
335061	OEHNINGEN	3623	2477	139	97	437	438	51	89	321	471
335063	RADOLFZELL A.BODENS.ST	26191	2557	121	477	528	316	104	45	411	689
335066	REICHENAU	4491	2332	104	331	532	393	71	92	291	594
335075	SINGEN (HOHENTWIEL),ST	43407	2966	159	680	566	204	133	74	450	900
335077	STEISZLINGEN	3398	1830	95	236	536	176	70	112	143	454
335079	STOCKACH,STADT	13916	2515	104	332	468	407	131	152	351	597
335080	TENGEN,STADT	4281	2453	88	119	398	550	99	423	234	557
335081	VOLKERTSHAUSEN	2125	1814	88	196	479	285	79	35	265	474

Verwaltungs- und Betriebs- ausgaben	Soziale Leistungen	Umlage	Sachinvestitionen		Zuweisungen für Investitionen	Schulden- stand	Netto- neuver- schuldung	Vollzeit- beschäftigte	Teilzeit- beschäftigte	Regional- schlüssel
			Erwerb von Vermögen	Bau- maßnahmen						
						31.12.1990	30.6.1990			

NOCH LKR SCHWARZW.-BAAR-KR

427	2	202	239	528	7	654	-37	6	1	326041
546	0	225	51	380	44	929	7	8	1	326052
388	5	163	59	112	0	2285	-55	5	1	326054
329	3	205	132	65	0	2770	-89	6	2	326055
376	7	198	32	724	2	3221	-128	6	1	326060
672	0	188	193	411	23	455	-526	7	2	326061
373	0	174	164	1174	97	973	267	6	0	326065
486	0	208	90	867	2	2609	190	8	4	326068
556	11	268	189	391	37	1536	-37	14	3	326074
438	8	203	93	303	0	1532	-268	11	1	326075
442	1	242	363	676	34	1526	90	8	2	327
321	0	214	557	359	120	680	-55	5	2	327002
317	4	172	20	237	10	2197	-217	18	2	327004
466	0	168	256	522	0	0	0	1	2	327005
383	0	156	64	732	42	1436	84	4	2	327006
646	0	413	443	995	64	583	-32	4	0	327007
686	0	178	0	1113	8	876	193	2	2	327008
428	0	194	41	445	20	1191	-73	5	1	327009
335	0	102	192	431	3	1615	-12	4	2	327010
452	0	98	529	1120	97	828	259	3	1	327011
636	0	206	221	185	103	650	-55	5	1	327012
477	0	208	507	145	48	2016	-133	2	0	327013
549	2	270	50	1105	17	1387	136	8	2	327016
397	0	206	452	652	0	855	36	3	1	327017
281	2	219	97	446	63	1600	-26	6	3	327018
500	0	417	552	1491	19	2378	573	4	1	327019
537	0	173	244	141	47	819	-109	0	4	327020
433	0	124	38	1251	29	892	-97	5	3	327023
460	0	196	190	449	2	1620	4	6	2	327025
296	1	213	542	359	0	501	-41	13	1	327027
455	0	231	44	2534	23	836	-77	0	4	327029
495	2	403	107	1050	0	874	-68	4	4	327030
487	0	231	311	396	0	402	-10	1	7	327033
386	0	247	132	965	0	1666	-4	10	1	327036
476	0	192	168	598	19	1439	-30	5	1	327038
1452	0	293	77	5357	19	4457	2409	8	2	327040
470	2	203	52	1502	5	672	-52	11	2	327041
444	7	219	701	613	-5	1037	215	7	1	327046
413	4	391	337	423	2	432	-69	7	2	327048
550	1	221	368	753	67	1764	-68	7	2	327049
448	2	271	352	555	37	2064	171	13	3	327050
345	0	218	732	948	29	3328	207	4	2	327051
394	0	232	261	389	38	31	-5	5	1	327054
269	0	184	233	739	29	200	-30	5	2	327055
341	0	481	928	597	1	202	-112	8	0	327056
446	0	197	390	863	5	1495	101	6	2	327057

REGION HOCHRHEIN - BODENSEE

455	6	207	148	463	30	1375	-13	9	2	33
447	7	197	158	434	25	1199	-14	10	2	335
464	8	181	184	495	12	1088	-58	5	0	335001
306	5	203	320	364	117	167	-13	6	1	335002
521	22	143	33	40	0	576	-12	5	2	335015
670	6	182	83	1349	0	1539	-65	7	2	335021
374	0	206	194	354	24	101	-22	11	2	335022
588	11	262	438	300	0	1036	-620	10	1	335025
440	3	175	409	766	23	1127	190	7	1	335026
351	4	206	323	373	26	1568	-42	7	1	335028
305	5	201	274	427	11	388	21	6	2	335035
427	10	175	82	457	32	1883	-3	13	2	335043
261	2	201	43	833	0	381	371	3	1	335055
525	1	250	48	648	0	820	-67	12	1	335057
346	2	198	128	582	0	1155	-69	6	1	335061
554	5	241	181	283	3	786	-63	10	3	335063
383	0	222	29	280	1	312	-77	9	3	335066
555	8	199	203	317	27	1337	-23	12	4	335075
331	5	233	419	945	1	0	0	5	3	335077
425	6	213	95	645	61	1218	108	8	3	335079
487	7	183	192	654	1	1020	91	12	2	335080
326	4	203	364	288	26	325	124	6	3	335081

## 18. Ausgewählte Einnahmen und Ausgaben der Gemeinden Baden-Württembergs 1990

Regional- schlüssel	Gemeinde Kreis Region Land	Einwohner am 30.6.1990	Bereinigte Einnahmen insgesamt	Grund- steuern A und B	Gewerbe- steuer (netto)	Gemeinde- anteil an der Einkommen- steuer	Zuweisungen von Bund und Land			Verwaltungs- und Benutzungs- gebühren	Personal- ausgaben
							allgem. Zuwei- sungen	für lfd. Zwecke, Erstatt.	für Investi- tionen		
DM/Einwohner											
NOCH LKR KONSTANZ											
335096	HOHENFELS	1693	2007	73	84	322	654	84	144	270	471
335097	MUEHLHAUSEN-EHINGEN	3214	1868	121	129	492	407	67	169	243	400
335098	BODMAN-LUDWIGSHAFEN	3800	2449	114	176	434	457	64	408	122	440
335099	ORSINGEN-NENZINGEN	2308	1758	71	218	432	279	70	42	287	521
335100	RIELASINGEN-WORBLINGEN	10362	1694	112	246	538	375	63	4	136	389
336	LKR LOERRACH	199805	2479	114	438	559	344	94	127	300	564
336004	AITERN	520	2937	81	77	333	780	112	564	190	731
336006	BAD BELLINGEN	3173	2667	148	129	392	378	110	115	843	733
336008	BINZEN	2365	2642	98	337	533	186	3	68	248	158
336010	BOELLEN	100	5562	63	126	437	717	259	1945	166	1290
336012	BUERCHAU	227	3012	116	22	387	713	136	726	7	834
336014	EFRINGEN-KIRCHEN	7055	2231	103	340	499	345	143	126	323	497
336019	EIMELDINGEN	1582	1786	101	304	577	344	3	30	256	139
336020	ELBENSCHWAND	180	2332	60	2	366	720	35	463	8	908
336024	FISCHINGEN	581	1505	86	-1	619	403	0	65	215	96
336025	FROEHND	457	3275	53	37	364	593	113	961	191	535
336034	HASEL	1046	1916	67	73	512	467	33	59	220	390
336036	HAUSEN IM WIESENTAL	2323	2080	87	410	543	300	77	63	113	537
336043	INZLINGEN	2451	2231	93	116	679	316	26	58	276	407
336045	KANDERN,STADT	7046	2314	97	162	433	542	106	343	271	519
336050	LOERRACH,STADT	42207	2634	132	651	591	292	69	48	357	634
336057	MAULBURG	3622	4333	145	1753	576	18	79	407	282	646
336060	NEUENWEG	371	3413	74	45	356	677	302	210	32	901
336067	RAICH	252	3027	102	643	428	666	1	310	13	346
336069	RHEINFELDEN(BADEN),ST.	28831	2256	103	346	595	382	78	25	278	504
336073	RUEMMINGEN	1340	1518	98	92	632	375	0	32	197	144
336074	SALLNECK	318	4097	77	141	383	771	0	991	24	294
336075	SCHALLBACH	636	2126	77	36	497	518	6	257	216	112
336078	SCHLIENGEN	4035	2512	115	112	388	533	85	350	337	529
336079	SCHOENAU I. SCHWARZW. ST	2592	2299	104	256	466	251	149	304	281	576
336080	SCHOENENBERG	399	2776	52	9	469	483	69	1149	135	120
336081	SCHOPFHEIM,STADT	16488	2338	110	365	562	275	109	31	279	619
336082	SCHWOERSTADT	2410	1820	79	256	532	338	60	68	254	488
336084	STEINEN	9326	2033	91	136	563	381	98	109	237	504
336086	TEGERNAU	410	2125	104	146	480	750	69	0	19	303
336087	TODTNAU,STADT	5088	3338	126	501	447	232	167	558	422	1179
336089	TUNAU	170	4603	74	-8	459	628	124	2771	214	174
336090	UTZENFELD	580	2050	107	537	467	275	57	1	246	408
336091	WEIL AM RHEIN,STADT	27047	2353	109	416	564	390	103	21	303	557
336094	WEMBACH	262	2981	116	1448	557	17	26	305	198	186
336096	WIEDEN	581	2645	124	119	357	417	119	388	309	843
336097	WIES	760	2021	124	26	334	644	4	692	13	235
336098	WIESLET	488	3578	81	23	530	599	0	2011	12	283
336100	WITTLINGEN	678	1691	83	204	556	404	2	93	182	147
336103	ZELL IM WIESENTAL,ST.	6493	3029	100	389	546	342	301	522	215	693
336104	MALSBURG-MARZELL	1580	1736	81	44	425	571	52	114	179	406
336105	GRENZACH-WYHLEN	12806	2636	167	807	710	228	73	3	298	493
336106	HAEG-EHRSBERG	929	3959	58	59	338	700	243	1549	190	850
337	LKR WALDSHUT	153515	2374	120	403	515	280	113	203	208	532
337002	ALBBRUCK	6746	1886	95	383	505	193	99	74	191	410
337013	BERNAU	1868	3760	172	257	386	363	502	1025	445	733
337022	BONNDORF I. SCHWARZW. ST	5784	2625	142	400	423	341	148	60	416	587
337027	DACHSBERG(SUEDSCHW.)	1330	3333	107	111	310	534	159	1538	274	467
337030	DETTIGHOFEN	997	2414	103	54	494	542	113	55	287	534
337032	DOGERN	2316	2165	117	1119	557	18	27	17	45	405
337038	GOERWIHL	4348	1869	66	292	396	401	85	47	113	319
337039	GRAFENHAUSEN	2063	3591	134	1194	369	49	128	495	322	734
337045	HAUSERN	1163	2118	174	283	515	272	112	351	116	563
337049	HERRISCHRIED	2298	2865	105	333	342	389	168	824	378	557
337051	HOECHENSCHWAND	2049	2537	182	148	381	449	147	450	261	471
337053	HOENTENGEN A. HOCHRH.	3014	2327	113	244	483	360	160	27	134	491
337059	IBACH	378	2581	124	-2	268	556	221	945	248	391
337060	JESTETTEN	4372	2131	107	319	552	329	155	37	68	589
337062	KLETTGAU	6777	2489	94	461	505	225	123	59	65	381
337065	LAUCHRINGEN	6651	1949	113	262	552	385	55	29	160	322
337066	LAUFENBURG(BADEN)STADT	7671	2333	102	333	562	251	100	407	101	476
337070	LOTTSTETTEN	2104	3191	108	242	538	341	71	398	26	471
337076	MURG	6633	1821	95	131	559	341	64	83	176	393
337090	RICKENBACH	3734	2368	100	327	430	373	103	530	193	337

Verwaltungs- und Betriebs- ausgaben	Soziale Leistungen	Umlage	Sachinvestitionen		Zuweisungen für Investitionen	Schulden- stand	Netto- neuer- schuldung	Vollzeit- beschäftigte	Teilzeit- beschäftigte	Regional- schlüssel
			Erwerb von Vermögen	Bau- maßnahmen						
DM/Einwohner								auf 1000 Einwohner		
NOCH LKR KONSTANZ										
403	8	169	39	663	32	976	-31	5	1	335096
343	3	188	148	339	16	654	-51	5	2	335097
306	1	161	310	716	0	627	-41	7	1	335098
421	6	135	93	525	17	6	-2	6	1	335099
349	2	211	40	280	0	565	-37	6	1	335100
443	6	215	152	424	46	1898	-11	8	2	336
433	0	172	17	426	0	108	-4	2	4	336004
521	4	192	144	304	0	2110	-62	10	3	336006
272	1	228	1294	922	23	540	-17	2	0	336008
502	0	168	2502	394	0	0	0	0	0	336010
504	9	165	0	718	0	0	0	0	4	336012
447	5	204	160	407	5	1472	-63	7	1	336014
394	0	201	22	656	24	824	-21	1	1	336019
628	0	187	58	896	0	0	0	0	0	336020
179	0	185	11	103	13	546	-21	0	0	336024
414	0	131	7	1974	0	344	-53	0	0	336025
410	1	180	3	492	47	1045	-16	3	0	336034
351	3	186	42	299	0	970	74	8	1	336036
419	6	208	66	479	1	1286	-60	6	1	336043
440	5	189	195	731	8	1849	228	6	4	336045
391	9	195	57	334	12	2332	-41	10	2	336050
612	0	557	115	1426	28	1231	239	9	4	336057
744	0	171	61	48	57	0	-523	5	0	336060
523	0	208	211	679	198	0	0	4	0	336067
427	6	194	126	343	129	1735	41	7	2	336069
245	0	197	0	388	23	1193	44	1	1	336073
321	0	145	0	35	939	0	-487	3	0	336074
269	6	183	32	1617	24	921	-38	0	0	336075
468	4	177	182	583	0	848	-195	5	2	336078
383	0	186	303	136	0	990	-105	3	2	336079
405	0	156	0	1505	111	496	-38	0	0	336080
551	4	237	207	262	33	2377	176	9	3	336081
262	9	193	24	102	0	927	-46	5	0	336082
426	5	208	65	417	20	1195	59	5	2	336084
460	0	163	16	76	183	0	0	2	0	336086
880	11	237	133	1218	5	2871	225	12	3	336087
531	0	190	0	2285	0	429	-18	0	0	336089
380	0	214	193	441	0	1009	-52	0	2	336090
384	7	249	273	296	103	1685	-45	8	1	336091
391	0	434	52	781	0	878	-164	0	0	336094
442	0	163	119	473	9	356	-29	2	3	336096
279	0	177	30	370	0	0	0	3	0	336097
293	0	173	105	2101	0	166	-4	4	0	336098
240	0	197	4	425	24	999	-56	0	1	336100
548	10	210	357	663	59	1150	-182	9	4	336103
335	2	170	95	611	0	728	-27	5	2	336104
513	5	214	57	131	12	4236	-294	7	2	336105
593	9	177	28	2171	0	850	-64	5	2	336106
483	6	213	128	561	17	974	-13	8	2	337
376	5	217	290	367	5	1154	150	6	1	337002
1244	9	182	231	693	0	928	-1	11	1	337013
528	6	197	57	298	0	457	-171	8	2	337022
532	18	187	29	967	0	2	-2	8	0	337027
418	5	197	299	576	22	351	-30	15	1	337030
395	5	325	102	164	0	592	-31	8	0	337032
347	3	180	139	646	2	643	74	5	1	337038
688	7	312	102	593	8	879	-309	8	0	337039
403	2	217	61	658	0	684	-29	7	5	337045
788	5	182	4	746	0	1537	-81	8	1	337049
402	2	191	29	1074	11	2171	-9	10	0	337051
438	13	196	156	715	0	839	-188	13	1	337053
533	30	186	492	419	0	497	-32	3	5	337059
363	0	196	107	378	0	781	32	8	3	337060
483	6	229	173	474	0	148	-11	6	1	337062
233	8	173	220	245	14	653	-229	5	0	337065
377	4	213	54	821	1	1448	69	9	2	337066
981	10	210	369	1117	0	1096	254	6	1	337070
349	8	215	71	275	7	401	-30	6	1	337076
468	4	196	28	1192	0	863	-20	4	1	337090

## 18. Ausgewählte Einnahmen und Ausgaben der Gemeinden Baden-Württembergs 1990

Regional- schlüssel	Gemeinde Kreis Region Land	Einwohner am 30.6.1990	Bereinigte Einnahmen insgesamt	Grund- steuern A und B	Gewerbe- steuer (netto)	Gemeinde- anteil an der Einkommen- steuer	Zuweisungen von Bund und Land			Verwaltungs- und Benutzungs- gebühren	Personal- ausgaben
							allgem. Zuwei- sungen	für lfd. Zwecke, Erstatt.	für Investi- tionen		
DM/Einwohner											
NOCH LKR WALDSHUT											
337096	BAD SAECKINGEN,STADT	15072	2751	149	661	622	211	104	75	309	663
337097	ST.BLASIEN,STADT	4505	2706	138	301	380	334	169	588	153	901
337106	STUEHLINGEN,STADT	5054	2231	113	359	443	430	144	215	76	414
337108	TODTMOOS	2272	3394	188	210	355	366	147	507	690	672
337116	WEHR,STADT	12393	1936	111	552	601	18	60	65	213	457
337118	WEILHEIM	2626	2423	96	165	465	391	98	761	138	470
337123	WUTOESCHINGEN	5691	2139	93	428	508	298	91	81	113	396
337124	EGGINGEN	1494	2029	73	314	419	452	76	14	127	429
337125	KUESSABERG	4918	2029	98	246	548	323	84	182	175	441
337126	WALDSHUT-TIENGEN,STADT	21622	2538	150	482	593	214	129	155	291	740
337127	WUTACH	1168	2133	110	136	345	599	97	48	246	368
337128	UEHLINGEN-BIRKENDORF	4404	2196	111	199	359	540	136	126	76	615
R E G I E R U N G S B E Z I R K T U E B I N G E N											
4	RB TUEBINGEN	1610701	2671	116	476	513	387	112	176	305	589
R E G I O N N E C K A R - A L B											
41	RG NECKAR-ALB	626632	2654	113	450	542	371	92	172	289	625
415	LKR REUTLINGEN	255972	2859	121	482	551	341	100	222	316	668
415014	DETTINGEN AN DER ERMS	8903	2485	123	440	556	215	36	287	114	511
415019	ENINGEN UNTER ACHALM	9566	1950	123	262	589	295	75	3	192	659
415027	GOMADINGEN	2034	2323	109	111	420	483	114	163	270	673
415028	GRABENSTETTEN	1372	2185	93	264	463	328	1	191	279	277
415029	GRAFENBERG	2374	2337	89	285	513	393	31	271	290	474
415034	HAYINGEN,STADT	2104	2108	111	178	376	535	100	17	88	657
415039	HUELSEN	2701	2894	87	262	597	312	50	629	224	317
415048	MEHRSTETTEN	1282	4086	101	909	379	210	152	1180	276	665
415050	METZINGEN,STADT	20454	2851	139	911	574	87	112	185	276	657
415053	MUENSINGEN,STADT	12044	2787	105	248	421	543	136	493	161	625
415058	PFRONSTETTEN	1533	1947	99	92	290	624	0	66	8	458
415059	PFULLINGEN,STADT	16897	2833	150	537	607	164	128	144	375	698
415060	PLIEZHAUSEN	7534	3151	101	421	553	364	118	146	76	470
415061	REUTLINGEN,STADT	102818	3165	131	600	592	400	106	203	396	820
415062	RIEDERICH	4136	2276	108	745	599	13	86	117	196	449
415073	TROCHTELFINGEN,STADT	5682	2298	103	339	438	324	88	225	75	576
415078	BAD URACH,STADT	12209	3154	135	340	549	307	168	223	478	646
415080	WANNWEIL	4852	2222	78	226	535	322	35	0	525	320
415085	ZWIEFALTEN	2309	3038	115	173	437	404	98	800	485	599
415086	GUTSBEZIRK MUENSINGEN	119	4811	142	-43	632	91	9	0	2012	1955
415087	WALDDORFHAESLACH	3914	2010	85	126	526	402	93	31	271	384
415088	ROEMERSTEIN	3599	3244	88	186	489	357	65	917	277	431
415089	ENGSTINGEN	4185	2497	86	248	537	446	98	317	284	599
415090	HOHENSTEIN	3150	4290	133	151	407	501	82	735	298	425
415091	SONNENBUEHL	6192	2542	89	293	499	310	76	46	148	490
415092	LICHTENSTEIN	9363	2027	75	230	466	422	46	44	258	433
415093	ST. JOHANN	4646	2335	95	128	486	388	79	294	308	584
416	LKR TUEBINGEN	191043	2446	100	299	504	522	73	101	276	616
416006	BODELSHAUSEN	5074	1660	101	419	504	173	64	40	68	510
416009	DETTENHAUSEN	4985	2705	87	556	645	223	66	55	155	544
416011	DUSZLINGEN	4396	2475	71	870	581	18	27	28	351	426
416015	GOMARINGEN	7076	2131	96	366	517	349	23	108	302	357
416018	HIRRLINGEN	2234	2572	90	142	471	385	57	214	198	390
416022	KIRCHENTELLINSFURT	4992	2071	87	267	538	318	99	113	285	490
416023	KUSTERDINGEN	7073	2412	85	171	493	360	53	335	264	491
416025	MOESSINGEN,STADT	16905	2719	91	329	455	568	34	128	202	586
416026	NEHREN	3310	2325	90	314	491	284	52	54	280	496
416031	OFTERDINGEN	3908	1717	83	317	533	304	52	133	67	448
416036	ROTTENBURG A.NECKAR,ST	35415	2130	92	179	492	621	77	140	197	486
416041	TUEBINGEN,UNIV.-STADT	79392	2759	117	332	511	616	93	58	383	803
416048	AMMERBUCH	10064	1736	73	160	512	431	53	116	76	438
416049	NEUSTETTEN	2488	2091	86	119	396	544	50	60	289	392
416050	STARZACH	3731	2354	78	120	397	520	65	222	219	426

Verwaltungs- und Betriebs- ausgaben	Soziale Leistungen	Umlage	Sachinvestitionen		Zuweisungen für Investitionen	Schulden- stand	Netto- neuver- schuldung	Vollzeit- beschäftigte	Teilzeit- beschäftigte	Regional- schlüssel
			Erwerb von Vermögen	Bau- maßnahmen						
						31.12.1990		30.6.1990		
DM/Einwohner								auf 1000 Einwohner		

# NOCH LKR WALDSHUT

633	7	254	133	456	52	1811	-58	10	1	337096
563	13	183	399	541	0	705	-43	10	2	337097
676	4	194	59	834	8	1326	345	6	1	337106
938	6	170	141	652	0	1184	-89	9	1	337108
434	3	285	49	425	41	977	117	6	1	337116
273	1	186	35	892	17	1751	-14	10	3	337118
231	3	209	149	135	37	12	-125	5	1	337123
428	6	199	193	292	8	0	0	7	1	337124
322	1	196	179	904	0	522	33	5	2	337125
525	11	191	79	668	32	1208	-96	12	3	337126
781	0	166	18	216	0	737	-70	4	3	337127
387	1	184	238	669	5	1195	153	8	3	337128

# REGIERUNGSBEZIRK TUEBINGEN

503	36	227	225	607	50	1066	2	9	2	4
-----	----	-----	-----	-----	----	------	---	---	---	---

# REGION NECKAR - ALB

508	38	236	219	592	38	1129	-7	9	2	41
550	85	238	262	678	55	835	17	10	2	415
390	1	150	40	1270	10	644	197	7	1	415014
426	29	212	138	380	1	1120	-17	10	2	415019
429	0	142	145	1019	28	209	-38	7	3	415027
399	0	199	102	1137	0	93	-39	4	1	415028
344	0	183	83	904	34	987	78	9	1	415029
413	20	210	137	383	14	1050	-177	11	1	415034
307	0	182	56	1535	0	1093	194	4	1	415039
501	6	214	438	2478	0	502	-69	13	2	415048
584	1	278	245	943	32	749	2	9	3	415050
477	0	199	348	1024	3	629	-20	7	3	415053
214	0	153	178	305	0	1250	-120	8	1	415058
599	1	248	330	705	34	1236	159	9	3	415059
613	0	213	434	743	5	1231	-69	7	1	415060
608	206	271	355	470	110	775	-42	13	2	415061
300	0	201	41	1217	7	401	-74	6	3	415062
467	0	206	196	366	54	1366	-4	13	2	415073
814	12	222	203	806	14	1470	465	10	2	415078
287	0	206	368	512	54	160	-15	6	1	415080
598	0	204	19	1210	2	1637	-146	6	3	415085
1315	0	161	0	204	0	0	0	0	0	415086
355	0	202	209	469	18	510	-56	4	1	415087
480	1	201	80	1366	14	811	131	5	4	415088
564	0	235	97	629	2	1160	-63	7	1	415089
689	9	177	26	1059	12	819	338	5	1	415090
466	1	213	81	475	5	577	-35	6	1	415091
413	0	185	67	524	21	99	-29	5	3	415092
466	0	201	135	853	2	1130	-77	5	4	415093
475	8	225	175	510	31	1150	4	10	2	416
291	0	245	273	144	9	930	-50	9	1	416006
299	7	239	489	858	9	736	193	9	2	416009
429	2	295	180	187	56	380	-343	6	2	416011
334	0	202	192	287	33	1702	-59	4	2	416015
301	0	193	275	1242	27	463	-29	4	3	416018
427	0	213	127	570	0	1153	-2	7	2	416022
894	0	150	119	1063	4	613	-40	6	2	416023
508	0	205	201	761	19	1398	28	10	1	416025
283	0	190	215	459	63	662	51	7	2	416026
283	0	210	117	365	10	1581	-63	6	1	416031
509	0	217	205	478	26	935	111	6	2	416036
503	19	248	135	438	40	1419	-17	14	3	416041
341	0	210	173	416	3	449	-37	5	3	416048
218	2	121	293	848	9	2	-2	6	7	416049
505	0	157	85	698	157	1104	-79	10	2	416050

## 18. Ausgewählte Einnahmen und Ausgaben der Gemeinden Baden-Württembergs 1990

Regional- schlüssel	Gemeinde Kreis Region Land	Einwohner am 30.6.1990	Bereinigte Einnahmen insgesamt	Grund- steuern A und B	Gewerbe- steuer (netto)	Gemeinde- anteil an der Einkommen- steuer	Zuweisungen von Bund und Land			Verwaltungs- und Benutzungs- gebühren	Personal- ausgaben
							allgem. Zuweil- sungen	für lfd. Zwecke, Erstatt.	für Investi- tionen		
417	LKR ZOLLERNALBKREIS	179617	2581	116	563	569	251	101	175	264	573
417002	BALINGEN,STADT	31413	2629	138	680	570	252	105	149	270	626
417008	BISINGEN	7749	2259	100	451	565	264	77	238	96	469
417010	BITZ	3618	2943	100	607	616	186	26	5	920	556
417013	BURLADINGEN,STADT	12346	2375	114	326	519	333	99	229	193	665
417014	DAUTMERGEN	333	3217	106	28	537	393	28	631	202	291
417015	DORMETTINGEN	831	3885	139	1595	574	18	61	104	273	458
417016	DOTTERNHAUSEN	1619	4475	108	1635	500	17	54	644	323	715
417022	GEISLINGEN,STADT	5213	2137	78	218	546	327	76	120	255	466
417023	GROSSELFINGEN	1716	1859	83	193	508	355	93	9	230	282
417025	HAIGERLOCH,STADT	9851	2142	117	559	557	201	119	98	90	481
417029	HAUSEN AM TANN	430	3564	107	64	446	567	56	1156	174	255
417031	HECHINGEN,STADT	16652	2778	107	388	547	326	120	185	326	634
417036	JÜNGINGEN	1446	3988	124	1822	646	17	146	221	298	755
417044	MESZSTETTEN,STADT	10044	2304	93	428	563	206	94	413	65	437
417045	NUSPLINGEN	1902	2264	90	536	531	139	56	186	210	374
417047	OBERNHEIM	1533	2448	68	330	496	277	87	33	248	451
417051	RANGENDINGEN	4674	2319	79	183	527	385	63	224	249	399
417052	RATSHAUSEN	666	2064	84	231	545	423	11	38	193	298
417054	ROSENFELD,STADT	5340	2939	93	856	498	117	82	282	261	533
417057	SCHOEMBERG,STADT	3953	2223	89	374	481	298	81	174	66	366
417063	STRASZBERG	2487	2171	77	225	564	287	47	65	212	470
417071	WEILEN UNTER D.RINNEN	506	2223	92	144	435	448	67	296	206	378
417075	WINTERLINGEN	6575	2154	94	250	511	373	99	105	139	533
417078	ZIMMERN UNTER DER BURG	400	2742	76	21	456	514	50	761	224	360
417079	ALBSTADT,STADT	48320	2760	135	721	629	205	120	127	353	645
R E G I O N D O N A U - I L L E R											
42	RG DONAU-ILLER	438027	2865	121	558	501	428	155	177	355	599
421	SKR ULM	109920	4154	161	897	549	606	329	130	626	982
421000	ULM,UNIVERSITAETSSTADT	109920	4154	161	897	549	606	329	130	626	982
425	LKR ALB-DONAU-KREIS	167110	2430	99	390	496	405	85	181	293	440
425002	ALLMENDINGEN	4313	2297	85	889	446	285	53	83	203	436
425004	ALTHEIM	535	2483	67	1371	431	17	40	281	122	168
425005	ALTHEIM (ALB)	1561	1698	83	60	457	460	11	0	288	260
425008	AMSTETTEN	3513	5008	138	2991	471	18	76	153	402	593
425011	ASSELTFINGEN	831	1525	87	102	407	532	1	12	295	197
425013	BALLENDORF	615	1991	95	110	398	536	53	0	318	388
425014	BEIMERSTETTEN	1969	2314	104	113	559	376	21	72	235	230
425017	BERGHUELEN	1731	2239	100	187	437	363	71	51	444	359
425019	BERNSTADT	1624	1727	84	107	553	411	8	146	239	239
425020	BLAUBEUREN,STADT	11513	2756	109	551	498	556	146	162	406	660
425022	BOERSLINGEN	152	2037	156	238	302	603	7	0	360	363
425024	BREITINGEN	205	3594	90	-9	515	482	21	1829	327	161
425028	DIETENHEIM,STADT	5496	1876	103	280	501	256	48	76	260	284
425031	DOERNSTADT	8708	2004	102	214	532	416	82	79	306	437
425033	EHINGEN(DONAU),STADT	23385	2751	95	506	491	491	139	231	282	571
425035	EMERINGEN	129	3682	94	6	399	624	12	1550	294	296
425036	EMERKINGEN	699	2052	79	80	267	662	47	528	233	248
425039	ERBACH	11111	1847	99	204	523	435	98	46	174	442
425050	GRIESINGEN	766	1686	63	34	402	640	1	245	206	168
425052	GRUNDSHEIM	190	2410	108	22	387	645	1	301	224	219
425055	HAUSEN AM BUSSEN	219	2243	115	1	268	753	58	675	217	156
425062	HOLZKIRCH	237	1644	136	122	467	405	8	0	358	253
425064	HUETTISHEIM	1248	2336	101	292	460	366	28	7	308	312
425066	ILLERRIEDEN	3046	2016	86	170	541	467	58	357	191	307
425071	LAICHINGEN,STADT	9127	2660	128	530	497	183	144	162	363	465
425072	LANGENAU,STADT	12012	2369	103	194	515	464	124	143	358	457
425073	LAUTERACH	545	2021	72	29	234	613	13	172	204	179
425075	LONSEE	3656	3525	100	1059	441	221	82	56	352	653
425079	MERKLINGEN	1556	4600	107	634	490	330	34	526	328	261
425081	MUNDERKINGEN,STADT	4758	1893	100	234	531	310	116	233	151	504
425083	NEENSTETTEN	733	2330	94	261	404	526	19	462	288	299
425084	NELLINGEN	1577	2743	113	328	406	370	78	686	298	322
425085	NERENSTETTEN	308	2252	97	2	264	693	9	731	344	174
425088	OBERDISCHINGEN	1737	1842	67	168	510	454	92	187	137	271
425090	OBERMARCTAL	1221	2146	119	540	357	374	61	54	296	407



Verwaltungs- und Betriebs- ausgaben	Soziale Leistungen	Umlage	Sachinvestitionen		Zuweisungen für Investitionen	Schulden- stand	Netto- neuver- schuldung	Vollzeit- beschäftigte	Teilzeit- beschäftigte	Regional- schlüssel
			Erwerb von Vermögen	Bau- maßnahmen						
						31.12.1990	30.6.1990			
485	2	246	205	557	21	1525	-51	8	3	417
406	6	261	201	490	44	1197	-87	9	3	417002
377	0	219	210	1059	11	2217	384	7	2	417008
317	0	203	212	156	15	186	-36	6	2	417010
589	4	218	88	562	19	1806	61	6	3	417013
473	0	135	17	1289	0	1952	865	9	6	417014
474	0	275	414	1121	0	1182	-101	16	2	417015
467	0	583	180	843	8	1921	-80	14	4	417016
616	-0	207	53	635	8	1296	-109	6	1	417022
323	5	191	329	405	0	2079	-79	6	1	417023
429	0	240	209	581	0	2553	-160	6	2	417025
600	0	175	55	2258	0	856	-58	16	2	417029
527	4	224	303	584	23	2380	-68	9	3	417031
710	0	609	210	1030	1	591	-330	13	2	417036
400	1	265	636	358	24	723	-108	6	2	417044
599	0	220	164	595	0	1269	-13	3	2	417045
562	1	206	247	904	0	435	239	5	1	417047
425	0	196	174	502	0	485	-95	6	2	417051
412	0	187	24	283	0	1748	-93	8	2	417052
619	7	250	118	1005	3	1425	-67	5	3	417054
437	0	195	80	552	93	1038	-83	6	2	417057
306	0	210	514	625	16	937	131	8	1	417063
294	0	162	62	867	0	947	-34	14	2	417071
367	0	197	242	755	22	708	441	6	5	417075
668	0	177	300	1325	0	545	-45	15	5	417078
554	0	263	130	426	16	1696	-155	9	3	417079
REGION DONAU - ILLER										
547	72	229	225	663	62	1122	8	10	2	42
922	271	298	237	693	71	1698	43	15	2	421
922	271	298	237	693	71	1698	43	15	2	421000
439	4	201	246	697	38	928	49	7	2	425
488	9	173	63	866	21	906	-88	5	1	425002
426	0	293	27	637	64	6	-2	0	4	425004
257	3	167	244	284	0	1028	-73	4	0	425005
448	3	341	846	2974	108	28	-5	17	2	425008
321	0	170	95	351	0	1321	1	2	1	425011
204	0	181	218	50	0	766	-75	5	2	425013
201	2	181	419	697	63	799	91	3	2	425014
301	1	203	389	179	0	1017	-67	5	3	425017
461	0	196	89	987	46	1196	563	4	1	425019
517	0	165	272	455	115	1013	-63	7	4	425020
331	0	143	0	0	0	566	-79	13	0	425022
238	0	200	0	3005	115	756	756	5	0	425024
398	3	214	85	322	38	948	-59	10	1	425028
499	6	226	474	473	0	1327	523	9	3	425031
525	7	206	246	664	37	731	95	8	1	425033
590	0	188	0	1165	46	496	-85	0	0	425035
200	1	167	81	1215	11	486	-60	3	0	425036
429	4	208	159	358	9	621	-92	6	3	425039
198	0	170	15	801	170	943	-204	1	0	425050
354	0	162	174	15	202	205	-63	0	0	425052
387	22	166	0	1082	-32	1498	119	0	5	425055
236	0	182	35	122	167	0	-730	4	4	425062
237	1	204	81	229	18	1194	-182	2	2	425064
427	7	177	34	718	45	541	-35	4	1	425066
485	0	236	283	685	17	961	58	6	3	425071
464	3	206	370	557	1	1322	11	13	3	425072
337	1	165	325	1024	0	651	242	2	0	425073
535	9	190	294	1165	133	2489	-103	8	4	425075
770	10	148	599	1799	1	666	-71	3	3	425079
372	5	202	84	765	6	1553	348	7	2	425081
356	0	166	58	1318	0	1483	415	1	3	425083
545	9	188	131	1208	5	1324	-66	4	3	425084
139	0	163	0	607	0	734	-55	6	0	425085
346	0	163	112	133	298	40	-27	4	2	425088
304	14	212	135	438	13	717	-14	8	1	425090

## 18. Ausgewählte Einnahmen und Ausgaben der Gemeinden Baden-Württembergs 1990

Regional- schlüssel	Gemeinde Kreis Region Land	Einwohner am 30.6.1990	Bereinigte Einnahmen insgesamt	Grund- steuern A und B	Gewerbe- steuer (netto)	Gemeinde- anteil an der Einkommen- steuer	Zuweisungen von Bund und Land			Verwaltungs- und Benutzungs- gebühren	Personal- ausgaben
							allgem. Zuweil- sungen	für lfd. Zwecke, Erstatt.	für Investi- tionen		
DM/Einwohner											
NOCH LKR ALB-DONAU-KREIS											
425091	OBERSTADION	1250	1589	90	76	397	520	6	197	226	270
425092	OELLINGEN	422	1515	104	22	359	582	19	0	277	154
425093	OEPFINGEN	1893	1686	76	56	515	502	12	0	202	243
425097	RAMMINGEN	1128	2353	103	111	371	574	41	700	293	314
425098	RECHTENSTEIN	299	3088	82	314	405	325	9	1453	179	138
425104	ROTTENACKER	1876	2050	100	220	494	225	1	203	101	335
425108	SCHELKLINGEN,STADT	6569	2332	89	205	456	403	53	346	280	510
425110	SCHNUEPFLINGEN	1255	2135	90	62	439	482	57	384	299	414
425112	SETZINGEN	602	2283	77	10	334	710	6	594	253	214
425123	UNTERMARCHTAL	906	1423	45	97	266	684	6	0	232	270
425124	UNTERSTADION	582	1639	110	456	395	148	6	215	246	205
425125	UNTERWACHINGEN	148	2460	93	111	265	785	9	553	232	174
425130	WEIDENSTETTEN	1037	1931	91	80	464	484	66	58	383	391
425134	WESTERHEIM	2462	2688	121	562	464	224	63	122	425	472
425135	WESTERSTETTEN	1878	2294	69	160	479	451	75	99	270	389
425137	ILLERKIRCHBERG	4002	1736	96	101	540	397	22	203	291	233
425138	STAIG	2802	2568	102	161	580	267	28	32	262	240
425139	HEROLDSTATT	2014	3446	113	217	432	315	50	417	374	334
425140	BALZHEIM	1577	2958	112	379	453	466	31	68	284	415
425141	BLAUSTEIN	13382	2429	93	229	611	430	67	177	325	440
426	LKR BIBERACH	160997	2438	117	500	473	329	109	205	236	501
426001	ACHSTETTEN	3207	2056	89	641	442	202	41	216	104	278
426005	ALLESHAUSEN	439	2381	98	48	393	552	66	268	214	295
426006	ALLMANNSWEILER	273	2348	77	25	397	707	14	831	120	155
426008	ALTHEIM	2055	2179	100	121	391	464	88	485	212	345
426011	ATTENWEILER	1528	1786	98	59	327	654	96	77	175	359
426013	BAD BUCHAU,STADT	3871	2760	104	322	466	285	102	393	633	795
426014	BAD SCHUSSENRIED,STADT	7500	2218	118	521	450	410	110	39	286	501
426019	BERKHEIM	2255	1770	104	103	333	546	89	72	60	373
426020	BETZENWEILER	635	2692	92	533	329	503	5	885	179	167
426021	BIBERACH A.D.RISZ,ST	29481	3398	163	970	602	173	152	159	354	785
426028	BURGRIEDEN	2563	1522	78	115	472	428	48	44	206	312
426031	DETTINGEN AN DER ILLER	1631	2234	103	329	436	337	81	169	205	391
426035	DUERMMENTINGEN	2192	3061	125	870	446	180	90	371	220	371
426036	DUERNAU	383	2198	111	32	321	683	1	259	215	113
426038	EBERHARDZELL	3324	2995	102	233	375	493	127	474	774	720
426043	ERLENMOOS	1363	1949	101	87	443	523	91	303	154	451
426044	EROLZHEIM	2441	2316	103	260	368	379	107	102	147	334
426045	ERTINGEN	4242	2691	103	263	410	419	87	367	470	741
426058	HOCHDORF	1897	1964	90	115	442	509	68	304	128	430
426062	INGOLDINGEN	2528	2378	102	101	375	553	151	246	174	411
426064	KANZACH	461	2027	122	146	355	500	35	125	181	198
426065	KIRCHBERG AN DER ILLER	1691	1765	108	251	396	339	71	135	198	380
426066	KIRCHDORF AN DER ILLER	2710	3129	116	1401	432	59	120	471	155	351
426067	LANGENENSLINGEN	3101	2872	118	162	405	455	103	709	249	507
426070	LAUPHEIM,STADT	15893	2346	124	519	514	350	139	206	98	567
426071	MASELHEIM	4077	1860	76	151	406	505	32	95	216	244
426073	MIETINGEN	3330	2013	80	197	415	472	54	144	175	369
426074	MITTELBIBERACH	2947	1480	83	129	463	205	44	173	200	345
426078	MOOSBURG	191	2068	78	360	336	377	3	406	160	24
426087	OCHSENHAUSEN,STADT	7141	2611	121	985	491	182	204	175	159	498
426090	OGGELSHAUSEN	832	1646	83	135	485	474	6	11	215	198
426097	RIEDLINGEN,STADT	8590	2497	147	533	498	175	125	96	514	607
426100	ROT AN DER ROT	4049	2250	91	275	377	413	114	467	32	336
426108	SCHWENDI	5517	1895	112	715	478	56	111	15	48	395
426109	SEEKIRCH	198	2182	125	75	360	572	2	215	240	165
426113	STEINHAUSEN A.D.ROTTUM	1670	2087	87	104	315	579	130	177	211	412
426117	TANNHEIM	1935	1887	126	186	461	418	71	227	38	324
426118	TIEFENBACH	423	2099	93	122	352	581	40	159	183	296
426120	UMMENDORF	3675	1775	83	208	484	399	64	101	82	256
426121	UNLINGEN	2165	2147	109	136	374	532	104	285	169	353
426124	UTTENWEILER	3067	1841	116	99	358	578	69	58	211	339
426125	WAIN	1368	2004	116	523	461	229	111	140	232	370
426128	WARTHHAUSEN	4074	2111	99	566	579	264	54	243	65	326
426134	SCHEMMERHOFEN	6539	1695	85	185	430	495	60	242	32	307
426135	GUTENZELL-HUERBEL	1545	1872	102	67	377	538	81	4	135	206

Verwaltungs- und Betriebs- ausgaben	Soziale Leistungen	Umlage	Sachinvestitionen		Zuweisungen für Investitionen	Schulden- stand	Netto- neuver- schuldung	Vollzeit- beschäftigte	Teilzeit- beschäftigte	Regional- schlüssel
			Erwerb von Vermögen	Bau- maßnahmen						
31.12.1990								30.6.1990		
NOCH LKR ALB-DONAU-KREIS										
239	1	182	1	374	214	498	-85	3	1	425091
233	0	165	16	189	0	1024	-100	2	0	425092
283	7	184	341	521	201	791	71	4	1	425093
219	1	152	629	1697	0	1582	787	8	1	425097
346	0	215	667	3270	-28	763	378	0	0	425098
240	0	224	277	1060	75	795	96	5	1	425104
470	6	188	63	683	2	711	30	5	3	425108
248	1	190	9	562	27	864	-76	5	3	425110
211	3	167	59	1273	0	1193	264	2	0	425112
211	0	180	379	54	50	258	-22	3	0	425123
304	1	270	17	550	196	818	95	2	0	425124
434	0	162	743	559	3	1297	662	0	0	425125
228	1	190	416	788	17	1002	317	10	2	425130
488	9	217	279	366	21	331	-45	7	4	425134
469	3	190	469	463	72	551	-30	7	1	425135
311	1	191	50	454	13	1319	117	4	1	425137
317	3	150	248	571	62	1294	-51	3	1	425138
551	9	191	339	1323	9	819	-81	5	3	425139
361	0	194	413	1248	16	0	0	6	1	425140
459	5	204	198	811	8	866	-26	7	2	425141
403	6	210	194	607	79	931	-60	10	2	426
323	1	232	537	569	9	908	39	3	1	426001
346	0	186	23	1566	185	677	408	5	0	426005
181	7	152	142	1859	0	374	198	0	4	426006
226	8	157	210	1117	22	977	164	9	0	426008
318	2	177	149	636	3	932	202	9	1	426011
538	9	194	143	865	21	1754	-3	11	4	426013
493	0	205	91	196	0	2014	-215	7	1	426014
212	4	181	125	384	262	600	-82	4	3	426019
165	0	194	115	1526	291	477	304	0	2	426020
554	13	247	241	574	166	959	-180	11	2	426021
297	3	190	139	538	2	1100	100	4	2	426028
340	3	198	313	151	0	909	-91	9	4	426031
282	6	228	514	1168	0	938	140	9	0	426035
192	0	170	583	1140	0	334	-18	0	0	426036
418	10	178	281	1052	62	551	-35	13	2	426038
255	2	183	174	460	12	413	-56	10	1	426043
354	4	178	297	640	105	621	-131	6	0	426044
430	4	191	302	725	34	678	-41	16	2	426045
256	2	188	15	520	0	289	-51	7	2	426058
399	5	181	139	520	8	204	-49	7	1	426062
253	0	159	404	831	14	748	82	0	2	426064
366	4	196	0	306	0	724	-221	1	5	426065
348	3	233	484	1501	3	40	-41	3	4	426066
339	6	190	225	1608	3	1224	45	5	1	426067
446	1	231	239	390	129	1346	-89	7	2	426070
379	2	179	136	183	141	471	-400	8	1	426071
326	5	186	149	339	33	1178	-85	5	2	426073
228	4	89	8	832	9	964	-64	10	0	426074
181	0	169	63	908	16	440	105	10	0	426078
558	9	237	112	593	23	764	-82	9	1	426087
170	2	186	144	773	6	340	-31	0	2	426090
462	6	246	277	384	109	1741	258	8	2	426097
240	3	185	95	820	23	653	-45	5	1	426100
396	4	255	76	161	83	369	-111	17	1	426108
239	0	189	426	913	271	793	298	0	0	426109
308	6	170	24	794	10	822	-69	4	3	426113
189	4	193	96	720	0	819	-29	8	1	426117
171	5	157	15	257	42	232	-95	5	2	426118
270	5	184	178	505	12	22	-6	5	1	426120
361	3	171	223	816	18	1082	-124	7	0	426121
286	2	167	67	621	8	598	-121	8	0	426124
238	8	215	4	705	50	365	-48	15	5	426125
257	0	208	21	1156	71	154	-168	6	1	426128
272	3	193	140	749	175	1082	252	4	0	426134
512	2	159	352	37	0	205	-163	4	1	426135

## 18. Ausgewählte Einnahmen und Ausgaben der Gemeinden Baden-Württembergs 1990

Regional- schlüssel	Gemeinde Kreis Region Land	Einwohner am 30.6.1990	Bereinigte Einnahmen insgesamt	Grund- steuern A und B	Gewerbe- steuer (netto)	Gemeinde- anteil an der Einkommen- steuer	Zuweisungen von Bund und Land			Verwaltungs- und Benutzungs- gebühren	Personal- ausgaben
							allgem. Zuwe- isungen	für lfd. Zwecke, Erstatt.	für Investi- tionen		
DM/Einwohner											
R E G I O N B O D E N S E E - O B E R S C H W A B E N											
43	RG BODENSEE-OBERSCHW.	546042	2535	114	440	491	373	101	181	283	540
435	LKR BODENSEE-KREIS	182157	2723	128	580	547	315	92	161	329	569
435005	BERMATINGEN	3270	1701	95	223	617	306	37	28	142	318
435010	DAISENDORF	1140	2198	150	56	624	423	42	250	289	432
435013	ERISKIRCH	3964	1552	105	156	513	436	32	11	153	306
435015	FRICKINGEN	2280	1917	98	302	436	490	46	77	225	326
435016	FRIEDRICHSHAFEN,STADT	53724	3056	138	816	616	276	86	182	395	700
435018	HAGNAU AM BODENSEE	1428	2924	209	249	481	311	71	96	723	559
435020	HEILIGENBERG	2580	2216	85	85	371	601	100	395	287	398
435024	IMMENSTAAD AM BODENSEE	5581	4618	190	1640	738	312	107	184	298	643
435029	KRESSBRONN AM BODENSEE	7201	1831	126	370	463	314	100	26	173	490
435030	LANGENARGEN	6552	1669	129	221	504	353	39	55	167	360
435034	MARKDORF,STADT	10903	2492	119	553	620	240	70	91	277	489
435035	MECKENBEUREN	11126	2502	84	297	484	489	45	200	169	333
435036	MEERSBURG,STADT	5212	2907	170	309	533	274	69	198	772	860
435042	NEUKIRCH	2246	1741	86	363	312	407	132	76	126	361
435045	OBERTEURINGEN	3760	1691	90	120	464	439	51	117	133	292
435047	OWINGEN	3377	2476	87	405	435	385	75	266	244	348
435052	SALEM	9273	2655	84	239	434	493	130	438	322	460
435053	SIPPLINGEN	2147	2058	114	120	450	417	72	39	357	541
435054	STETTEN	935	1979	121	121	534	434	44	20	245	411
435057	TETTNANG,STADT	16112	2596	115	549	528	380	143	84	323	582
435059	UEBERLINGEN,STADT	19855	3454	177	985	556	33	152	65	470	781
435066	UHLINGEN-MUEHLHOFEN	6074	2184	114	176	504	384	62	40	128	433
435067	DEGGENHAUSERTAL	3417	2951	84	56	396	478	106	993	326	397
436	LKR RAVENSBURG	244401	2402	108	370	471	418	105	160	254	507
436001	ACHBERG	1095	2301	98	525	356	404	119	451	129	252
436003	AICHSTETTEN	2235	2376	108	277	359	559	54	114	200	275
436004	AITRACH	2515	3605	115	340	455	360	44	1560	235	275
436005	ALTSHAUSEN	4065	3259	93	442	450	423	49	789	634	556
436006	AMTZELL	2794	2310	92	158	420	490	153	190	115	395
436008	AULENDORF,STADT	7311	2145	114	270	408	382	101	26	461	648
436009	BAD WALDSEE,STADT	16201	2525	112	450	436	424	109	256	311	555
436010	BAD WURZACH,STADT	12687	2247	106	391	389	419	171	145	252	560
436011	BAIENFURT	6516	1920	98	355	581	253	55	13	286	522
436012	BAINDorf	4329	2076	80	338	540	309	52	232	82	347
436013	BERG	3699	1655	107	202	566	416	55	5	180	311
436014	BERGATREUTE	2574	1972	81	93	388	511	89	358	152	354
436018	BODNEGG	2782	2376	84	117	400	550	391	43	207	487
436019	BOMS	433	2478	80	71	373	625	20	652	207	175
436024	EBENWEILER	786	2580	86	39	370	658	3	821	218	301
436027	EICHSTEGEN	424	6174	27	54	299	660	13	4654	71	117
436032	FLEISCHWANGEN	452	3930	61	186	280	615	42	2201	154	374
436039	GRUENKRAUT	2506	3381	88	258	550	267	69	177	181	215
436040	GUGGENHAUSEN	194	1346	112	1	242	741	1	0	52	25
436047	HOSZKIRCH	576	2077	114	173	372	508	39	43	167	392
436049	ISNY IM ALLGAEU,STADT	13637	2283	100	411	436	393	109	105	139	465
436052	KISZLEGG	8109	2371	121	434	342	405	310	118	288	514
436053	KOENIGSEGGWALD	532	1701	106	261	470	344	1	0	202	244
436055	LEUTKIRCH I. ALLGAEU,ST	20492	2368	104	559	432	375	131	144	150	496
436064	RAVENSBURG,STADT	45115	3051	136	493	569	406	31	129	345	727
436067	RIEDHAUSEN	431	2675	101	223	350	335	8	844	241	205
436069	SCHLIER	3243	2023	90	121	511	442	66	160	233	234
436077	UNTERWALDHAUSEN	234	3483	69	29	241	681	1	1644	172	116
436078	VOGT	3984	1867	95	99	488	246	58	142	270	261
436079	WALDBURG	2314	1981	87	130	459	397	109	82	354	365
436081	WANGEN I. ALLGAEU,STADT	24462	2208	115	349	487	398	150	45	310	520
436082	WEINGARTEN,STADT	22670	2206	98	400	543	424	112	37	225	541
436083	WILHELMSDORF	4080	1815	74	99	368	680	154	51	76	365
436085	WOLFEGG	3036	1842	96	81	388	496	110	239	87	347
436087	WOLPERTSWENDE	3624	1763	83	213	458	349	45	69	220	297
436093	EBERSBACH-MUSBACH	1245	2518	77	37	332	654	19	732	183	291
436094	ARGENBUEHL	5346	2083	95	344	345	551	148	81	187	358
436095	HORGENZELL	3997	1739	77	117	333	632	93	42	81	100
436096	FRONREUTE	3677	1617	82	96	421	567	86	38	55	273

Verwaltungs- und Betriebs- ausgaben	Soziale Leistungen	Umlage	Sachinvestitionen		Zuweisungen für Investitionen	Schulden- stand	Netto- neuver- schuldung	Vollzeit- beschäftigte	Teilzeit- beschäftigte	Regional- schlüssel
			Erwerb von Vermögen	Bau- maßnahmen						
DM/Einwohner								auf 1000 Einwohner		
REGION BODENSEE - OBERSCHWABEN										
462	7	215	232	580	54	949	7	8	2	43
459	4	212	255	645	38	727	-6	9	2	435
290	4	211	41	350	66	1392	-59	10	1	435005
351	2	224	6	362	26	1168	-75	7	3	435010
316	1	176	23	95	3	223	40	5	1	435013
411	0	182	12	381	55	399	-19	4	1	435015
534	2	190	337	882	29	474	28	10	2	435016
670	0	200	283	572	20	1113	-74	7	1	435018
412	0	180	21	607	36	503	-78	12	0	435020
591	6	170	445	673	146	698	372	13	3	435024
373	5	209	282	555	13	245	-25	7	2	435029
424	4	192	34	352	9	622	-43	6	1	435030
405	5	239	172	436	22	1264	-71	8	1	435034
261	2	206	212	773	11	930	-153	5	1	435035
679	7	217	57	499	58	826	-12	16	5	435036
320	5	204	51	255	45	706	-57	4	1	435042
325	6	178	229	442	23	1155	105	5	1	435045
250	3	174	201	1223	18	966	58	5	3	435047
387	5	201	341	898	15	701	-71	10	2	435052
642	4	189	125	335	2	386	-52	9	2	435053
295	1	179	62	443	22	587	-86	6	2	435054
410	7	220	219	518	122	1079	90	9	2	435057
573	7	319	419	295	35	781	51	11	3	435059
384	3	191	172	471	41	545	-504	8	0	435066
398	3	185	118	1759	1	1475	-60	8	1	435067
441	9	218	244	469	69	1153	11	8	2	436
239	1	184	25	1275	108	296	-25	2	2	436001
368	13	166	251	715	9	1349	-110	4	1	436003
290	2	184	34	2421	43	1424	229	5	0	436004
510	8	235	318	1138	351	976	220	9	2	436005
286	11	187	362	1006	16	576	-61	5	3	436006
589	9	206	114	85	10	2732	-45	11	4	436008
461	12	217	344	605	10	871	-86	10	2	436009
373	13	204	85	533	46	1132	85	8	3	436010
351	4	188	227	104	8	980	93	8	3	436011
263	6	215	6	215	13	1096	-169	7	2	436012
355	5	182	59	261	109	593	-277	9	0	436013
342	4	182	44	631	14	1642	-47	11	1	436014
669	8	176	5	186	0	1139	-87	6	4	436018
274	0	224	16	1079	44	799	-60	0	2	436019
300	1	178	425	664	20	1642	-99	1	0	436024
158	0	168	11	5363	30	590	590	0	0	436027
257	0	161	58	1896	57	1323	-49	2	0	436032
176	3	202	482	1675	62	67	-17	3	1	436039
182	0	117	10	17	19	0	0	0	0	436040
446	6	186	6	531	15	526	-50	3	2	436047
495	6	216	334	271	240	1640	-10	6	3	436049
477	6	197	262	362	223	970	59	14	0	436052
337	0	188	291	159	24	1013	-96	2	0	436053
502	7	235	456	551	24	802	206	7	1	436055
527	17	255	294	384	154	1159	-74	11	2	436064
403	0	140	15	603	4	1369	-81	0	0	436067
323	2	200	74	836	115	795	-80	3	1	436069
168	0	179	0	2283	18	774	-30	0	0	436077
284	5	206	55	661	34	1010	116	4	1	436078
285	6	184	126	442	55	1056	51	6	0	436079
479	10	241	182	284	3	1077	-103	9	2	436081
414	3	229	268	400	7	1691	279	8	2	436082
447	7	186	288	342	26	1138	-90	6	0	436083
486	1	191	43	428	18	1469	49	16	1	436085
288	3	193	352	336	0	944	-98	5	1	436087
303	1	164	23	1512	7	1634	5	2	2	436093
462	3	186	226	259	0	543	-52	8	1	436094
253	1	134	119	329	5	580	-69	4	1	436095
180	5	173	217	159	7	913	-76	4	0	436096

## 18. Ausgewählte Einnahmen und Ausgaben der Gemeinden Baden-Württembergs 1990

Regional- schlüssel	Gemeinde Kreis Region Land	Einwohner am 30.6.1990	Bereinigte Einnahmen insgesamt	Grund- steuern A und B	Gewerbe- steuer (netto)	Gemeinde- anteil an der Einkommen- steuer	Zuweisungen von Bund und Land			Verwaltungs- und Benutzungs- gebühren	Personal- ausgaben
							allgem. Zuwei- sungen	für lfd. Zwecke, Erstatt.	für Investi- tionen		
DM/Einwohner											
437	LKR SIGMARINGEN	119484	2523	107	369	447	367	107	253	275	562
437005	BEURON	931	1860	131	192	374	528	49	112	307	514
437008	BINGEN	2708	2489	94	212	484	391	69	221	290	642
437031	GAMMERTINGEN,STADT	6332	2628	97	231	434	368	224	286	358	557
437044	HERBERTINGEN	4143	2206	96	393	403	455	63	280	129	371
437047	HETTINGEN,STADT	1998	2676	107	660	507	67	122	173	326	677
437053	HOHENTENGEN	3905	2393	84	153	373	585	52	421	251	317
437056	ILLMENSEE	1609	2260	107	141	378	440	64	306	149	587
437059	INZIGKOFEN	2334	2497	86	416	437	392	61	304	213	584
437065	KRAUCHENWIES	4458	2295	104	368	397	219	95	197	108	479
437072	LEIBERTINGEN	2019	2772	81	291	382	358	42	425	300	594
437076	MENGEN,STADT	9116	3152	109	448	475	285	137	232	467	844
437078	MESZKIRCH,STADT	7460	2164	96	314	413	395	127	123	67	564
437082	NEUFRA	1874	2076	96	218	464	303	31	158	194	511
437086	OSTRACH	5482	1949	117	277	374	394	137	122	108	380
437088	PFULLENDORF,STADT	11070	2448	117	704	473	144	111	189	276	572
437100	SAULGAU,STADT	15263	3522	143	448	482	413	138	554	583	673
437101	SCHEER,STADT	2597	2276	94	506	417	89	34	306	345	688
437102	SCHWENNINGEN	1639	2310	76	452	444	254	32	46	266	370
437104	SIGMARINGEN,STADT	16292	2283	113	285	494	427	102	80	197	569
437105	SIGMARINGENDORF	3552	1828	107	525	590	22	79	144	128	536
437107	STETTEN, A.KALTEN MARKT	5242	2065	94	237	477	682	71	83	66	498
437114	VERINGENSTADT,STADT	2203	2762	104	212	432	382	127	639	268	576
437118	WALD	2588	1856	60	127	327	579	112	176	212	337
437123	SAULDORF	2180	3268	102	383	335	569	68	630	389	503
437124	HERDWANGEN-SCHOENACH	2489	1889	79	177	317	524	78	286	194	299

Verwaltungs- und Betriebs- ausgaben	Soziale Leistungen	Umlage	Sachinvestitionen		Zuweisungen für Investitionen	Schulden- stand	Netto- neuver- schuldung	Vollzeit- beschäftigte	Teilzeit- beschäftigte	Regional- schlüssel
			Erwerb von Vermögen	Bau- maßnahmen						
			31.12.1990						30.6.1990	
DM/Einwohner								auf 1000 Einwohner		
508	6	213	172	708	48	870	16	8	2	437
586	5	231	58	245	5	690	-115	5	2	437005
335	9	185	98	425	10	1379	-160	7	3	437008
545	9	213	350	550	14	441	-67	6	4	437031
355	7	184	183	858	11	430	48	5	1	437044
407	3	246	140	625	5	1541	-120	8	2	437047
318	10	203	252	849	19	898	-83	3	1	437053
373	5	206	93	751	0	1709	72	9	2	437056
722	1	180	93	921	35	1072	224	12	0	437059
411	7	267	100	812	12	815	297	7	2	437065
549	0	202	97	948	16	818	-34	13	1	437072
751	7	210	244	714	179	1006	33	9	5	437076
514	3	181	86	343	65	835	-54	9	2	437078
415	8	205	81	666	49	1416	115	7	1	437082
480	6	192	117	360	34	1082	-116	7	3	437086
549	5	266	134	831	74	352	-50	7	2	437088
528	9	222	205	1333	68	1037	52	8	2	437100
537	6	0	144	633	36	802	70	9	2	437101
452	10	141	38	198	0	587	-81	7	2	437102
516	8	224	275	350	14	651	96	7	2	437104
362	5	261	125	152	31	1401	-21	7	2	437105
483	4	262	113	689	95	1380	15	9	3	437107
502	15	195	128	1295	40	432	75	7	0	437114
367	4	186	134	726	1	46	-15	14	0	437118
710	3	183	8	723	11	1673	-86	4	0	437123
328	1	183	29	1091	0	1452	26	9	1	437124

## 19. Ausgewählte Einnahmen und Ausgaben der Stadt- und Landkreise Baden-Württembergs 1990

Regional- schlüssel	Land Stadtkreis (SKR) Landkreis (LKR)		Einwohner am 30.6.1990	Bereinigte Einnahmen insgesamt	Steuern und steuer- ähnliche Einnahmen	Allgem. Umlagen von Gemeinden (Gv.)	Übrige Verwalt.- und Betriebs- einnahmen	Zuweisungen von Bund und Land			Verwaltungs- und Benutzungs- gebühren	Personal- ausgaben
								allgem. Zuwei- sungen	für lfd. Zwecke, Erstatt.	für Investi- tionen		
1000 DM												
	LD BADEN-WÜRTTEMBERG		9724248	11629295	3445727	1920213	999936	2868209	1494371	392474	1716042	3067421
111	SKR	STUTTGART	575632	2723544	1305781	0	283455	426499	117711	98750	344494	673613
115	LKR	BOEBLINGEN	331304	178900	58	114251	11991	73398	39724	6004	38599	41600
116	LKR	ESSLINGEN	476970	231165	57	144451	15449	84294	50759	4357	54910	42600
117	LKR	GOEPPLINGEN	240970	128258	65	54021	8197	50150	30997	958	34696	32761
118	LKR	LUDWIGSBURG	460949	202425	63	107465	11687	84710	47460	836	49294	42618
119	LKR	REMS-MURR-KREIS	376770	148802	71	102312	9521	65500	45013	2230	20470	34366
121	SKR	HEILBRONN	115055	467644	214047	0	37592	64240	31691	18696	47693	119629
125	LKR	HEILBRONN	267976	115919	112	51150	6615	56614	26992	4366	15527	26364
126	LKR	HOHENLOHEKREIS	91639	54505	63	18673	1771	19126	19932	1693	9948	15963
127	LKR	SCHWAEBISCH HALL	161983	86426	118	51007	7681	27646	39382	679	9910	22493
128	LKR	MAIN-TAUBER-KREIS	126872	76791	126	30597	5041	19894	27029	5875	17010	19673
135	LKR	HEIDENHEIM	130126	68881	48	35133	3385	23469	15611	4354	18174	18205
136	LKR	OSTALBKREIS	291288	124771	135	76700	9994	52927	47353	509	7677	35929
211	SKR	BADEN-BADEN	51549	239160	90336	0	27573	33689	9112	27557	31154	55170
212	SKR	KARLSRUHE	272829	985919	463542	0	77216	182734	50257	14599	124813	302448
215	LKR	KARLSRUHE	376961	133828	192	72178	6021	70456	38693	1052	11351	31842
216	LKR	RASTATT	202957	84776	218	52459	6254	38677	23367	1799	12163	28197
221	SKR	HEIDELBERG	135815	519057	181890	0	52854	113050	41775	21027	87299	148481
222	SKR	MANNHEIM	308359	1385370	547164	0	108477	267304	72026	52492	217158	407311
225	LKR	NECKAR-ODENWALD	137173	67677	156	24055	4285	23590	26289	3180	5670	19226
226	LKR	RHEIN-NECKAR	483442	269508	160	106533	21318	91593	47010	16709	76380	62261
231	SKR	PFORZHEIM	111944	443414	210316	0	37433	46453	43263	16878	56664	102438
235	LKR	CALW	145686	72618	101	23990	5372	30000	22171	725	11002	19080
236	LKR	ENZKREIS	173696	84856	67	30251	1792	38329	18410	3719	11413	18444
237	LKR	FREUDENSTADT	108761	64305	85	25518	3775	18122	20669	5208	13016	15937
311	SKR	FREIBURG	189294	659863	230827	0	78252	176477	49790	9347	92281	223745
315	LKR	BREISGAU-HOCHSCH.	214723	100430	180	44506	3261	47756	26463	2273	14697	28868
316	LKR	EMMENDINGEN	138097	60522	149	34301	6052	26615	14042	2067	8954	20531
317	LKR	ORTENAU-KREIS	367867	182685	408	101063	13200	64907	48294	5277	45213	48169
325	LKR	ROTTWEIL	131221	55389	67	22129	2485	22584	15230	2310	8049	13315
326	LKR	SCHWARZWALD-BAAR	199966	91725	124	49711	6403	35169	33420	4215	9274	20959
327	LKR	TUTTLINGEN	118768	56938	101	30189	5105	22160	18098	3093	7215	15405
335	LKR	KONSTANZ	243585	114020	134	67979	12688	47000	28836	3185	19285	28992
336	LKR	LOERRACH	199805	103124	1315	52187	10261	41197	20153	2183	26649	37900
337	LKR	WALDSHUT	153515	88722	213	38196	4609	32784	26514	1553	17476	21967
415	LKR	REUTLINGEN	255972	100923	891	63660	3946	46989	28271	2337	9162	22255
416	LKR	TUEBINGEN	191043	73582	50	52134	8701	33134	19446	1724	7439	18954
417	LKR	ZOLLERNALBKREIS	179617	77120	92	43379	5958	29629	23357	1452	14958	18357
421	SKR	ULM	109920	456571	195788	0	37139	66634	36179	14324	68784	107901
425	LKR	ALB-DONAU-KREIS	167110	76241	107	31487	3866	36428	22312	751	6953	19045
426	LKR	BIBERACH	160997	90893	82	32858	7810	33289	28678	7220	9540	20738
435	LKR	BODENSEEKREIS	182157	87983	37	47283	6398	34615	25893	6606	7958	22405
436	LKR	RAVENSBURG	244401	127651	97	60031	12735	45787	48524	7162	9616	22835
437	LKR	SIGMARINGEN	119484	66396	95	28378	6317	22596	28177	1145	6055	18428



Verwaltungs- und Betriebs- ausgaben	Soziale Leistungen	Umlage	Sachinvestitionen		Zuweisungen für Investitionen	Schulden- stand	Netto- neuver- schuldung	Vollzeit- beschäftigte	Teilzeit- beschäftigte	Regional- schlüssel
			Erwerb von Vermögen	Bau- maßnahmen		31.12.1990	30.6.1990			
						1000 DM		Anzahl		
2465403	1880986	723986	567884	1408877	295533	6461267	229928	47177	9676	
470421	234212	178530	172698	292783	70754	1555616	139239	10054	1221	111
57623	47640	7092	5637	25040	9793	137313	-17891	531	324	115
86375	79800	9334	10283	26706	27461	171645	24290	610	206	116
46611	37751	5207	5949	13971	2182	61642	9451	452	138	117
34282	63418	9899	7209	10532	17416	98426	4056	622	144	118
35352	60107	7704	4424	17224	4777	87912	-8247	491	153	119
88845	33549	35119	32710	69528	4512	104991	-4551	1774	452	121
29780	33159	5454	3544	23666	1888	12547	22	388	110	125
15090	11984	2082	1394	5571	2458	11058	-1360	233	78	126
30639	28982	2520	2427	13040	2464	34969	-2007	321	56	127
26042	16728	2150	2498	14532	2014	34077	263	312	79	128
16752	21235	2210	2452	11768	1823	21070	-2926	259	89	135
35303	43433	5387	7203	10436	6077	134191	2054	580	144	136
35687	14264	14741	14750	28884	4613	115991	-6413	1411	138	211
158143	91318	70010	48660	111122	10823	482178	3326	4685	810	212
32198	47359	6790	4490	6813	9470	57772	-4191	504	124	215
26180	25472	3624	3815	14261	1791	82105	7200	432	99	216
114643	43810	43233	27161	69353	1221	152635	3289	2260	341	221
206170	142600	97893	42480	148095	15304	1117851	13437	5593	1110	222
18204	20569	1415	1576	7503	1049	67481	-2083	266	147	225
91120	73998	9313	23142	48636	5533	184422	-32069	930	336	226
78289	35111	35297	20087	72490	5872	163647	13400	1716	215	231
25313	12504	3265	2197	10970	1925	10584	-414	295	63	235
20943	19361	3537	11998	11161	1093	20085	3976	293	78	236
19465	14693	1819	3386	24605	303	28249	-1448	241	58	237
111257	77656	58928	28659	58031	6001	512726	17798	3350	682	311
26581	21979	5766	4454	20089	1087	35944	-1256	446	97	315
11350	25527	3374	1747	5325	572	14917	-658	284	102	316
60949	73637	6637	5553	14582	20697	174386	11797	718	248	317
18584	19377	1964	2935	15058	2883	27227	-2460	179	68	325
25896	31871	3721	2605	17133	1543	48263	566	305	103	326
16822	19169	2405	2013	11399	1973	33148	1185	226	59	327
27760	65681	5237	1968	9654	1143	49414	6616	400	142	335
28313	36855	3779	2630	8350	2153	44032	-2712	546	226	336
31538	19471	3674	2269	5965	2105	70107	-3279	333	95	337
24416	24197	5071	2259	10596	8184	50107	428	318	87	415
24531	38708	3780	1043	3369	1208	58181	-2264	262	104	416
28182	19557	3345	2870	2952	2094	46022	-6352	305	72	417
101367	29791	32803	26016	76196	7833	186634	4706	1685	246	421
17263	16256	3447	2554	7986	10167	27027	3269	289	60	425
26362	21900	3585	3460	14800	4450	3267	926	1291	378	426
32410	27557	4870	2982	11240	1811	18974	-1903	330	76	435
34991	40989	5335	8363	21373	4505	74207	643	324	65	436
17362	17752	2638	1334	6090	2509	38227	-1663	333	53	437

## 20. Ausgewählte Einnahmen und Ausgaben der Stadt- und Landkreise Baden-Württembergs 1990

Regional- schlüssel	Land Stadtkreis (SKR) Landkreis (LKR)	Einwohner am 30.6.1990	Bereinigte Einnahmen insgesamt	Steuern und steuer- ähnliche Einnahmen	Allgem. Umlagen von Gemeinden (Gv.)	Übrige Verwalt.- und Betriebs- einnahmen	Zuweisungen von Bund und Land			Verwaltungs- und Benutzungs- gebühren	Personal- ausgaben
							allgem. Zuweil- sungen	für lfd. Zwecke, Erstatt.	für Investi- tionen		
	LD BADEN-WUERTTEMBERG	9724248	1195	354	197	102	294	153	40	176	315
111	SKR STUTTGART	575632	4731	2268	0	492	741	204	172	598	1170
115	LKR BOEBLINGEN	331304	540	0	345	36	222	120	18	117	126
116	LKR ESSLINGEN	476970	485	0	303	32	177	106	9	115	89
117	LKR GOEPPINGEN	240970	532	0	224	34	208	129	4	144	136
118	LKR LUDWIGSBURG	460949	439	0	233	25	184	103	2	107	92
119	LKR REMS-MURR-KREIS	376770	395	0	272	25	174	119	6	54	91
121	SKR HEILBRONN	115055	4065	1860	0	327	558	275	162	415	1040
125	LKR HEILBRONN	267976	433	0	191	25	211	101	16	58	98
126	LKR HOHENLOHEKREIS	91639	595	1	204	19	209	218	18	109	174
127	LKR SCHWABEISCH HALL	161983	534	1	315	47	171	243	4	61	139
128	LKR MAIN-TAUBER-KREIS	126872	605	1	241	40	157	213	46	134	155
135	LKR HEIDENHEIM	130126	529	0	270	26	180	120	33	140	140
136	LKR OSTALBKREIS	291288	428	0	263	34	182	163	2	26	123
211	SKR BADEN-BADEN	51549	4639	1752	0	535	654	177	535	604	1070
212	SKR KARLSRUHE	272829	3614	1699	0	283	670	184	54	457	1109
215	LKR KARLSRUHE	376961	355	1	191	16	187	103	3	30	84
216	LKR RASTATT	202957	418	1	258	31	191	115	9	60	139
221	SKR HEIDELBERG	135815	3822	1339	0	389	832	308	155	643	1093
222	SKR MANNHEIM	308359	4493	1774	0	352	867	234	170	704	1321
225	LKR NECKAR-ODENWALD	137173	493	1	175	31	172	192	23	41	140
226	LKR RHEIN-NECKAR	483442	557	0	220	44	189	97	35	158	129
231	SKR PFORZHEIM	111944	3961	1879	0	334	415	386	151	506	915
235	LKR CALW	145686	498	1	165	37	206	152	5	76	131
236	LKR ENZKREIS	173696	489	0	174	10	221	106	21	66	106
237	LKR FREUDENSTADT	108761	591	1	235	35	167	190	48	120	147
311	SKR FREIBURG	189294	3486	1219	0	413	932	263	49	488	1182
315	LKR BREISGAU-HOCHSCH.	214723	468	1	207	15	222	123	11	68	134
316	LKR EMMENDINGEN	138097	438	1	248	44	193	102	15	65	149
317	LKR ORTENAU-KREIS	367867	497	1	275	36	176	131	14	123	131
325	LKR ROTTWEIL	131221	422	1	169	19	172	116	18	61	101
326	LKR SCHWARZWALD-BAAR	199966	459	1	249	32	176	167	21	46	105
327	LKR TUTTLINGEN	118768	479	1	254	43	187	152	26	61	130
335	LKR KONSTANZ	243585	468	1	279	52	193	118	13	79	119
336	LKR LOERRACH	199805	516	7	261	51	206	101	11	133	190
337	LKR WALDSHUT	153515	578	1	249	30	214	173	10	114	143
415	LKR REUTLINGEN	255972	394	3	249	15	184	110	9	36	87
416	LKR TUEBINGEN	191043	385	0	273	46	173	102	9	39	99
417	LKR ZOLLERNALBKREIS	179617	429	1	242	33	165	130	8	83	102
421	SKR ULM	109920	4154	1781	0	338	606	329	130	626	982
425	LKR ALB-DONAU-KREIS	167110	456	1	188	23	218	134	4	42	114
426	LKR BIBERACH	160997	565	1	204	49	207	178	45	59	129
435	LKR BODENSEEKREIS	182157	483	0	260	35	190	142	36	44	123
436	LKR RAVENSBURG	244401	522	0	246	52	187	199	29	39	93
437	LKR SIGMARINGEN	119484	556	1	238	53	189	236	10	51	154

Verwaltungs- und Betriebs- ausgaben	Soziale Leistungen	Umlage	Sachinvestitionen		Zuweisungen für Investitionen	Schulden- stand	Netto- neuver- schuldung	Vollzeit- beschäftigte	Teilzeit- beschäftigte	Regional- schlüssel
			Erwerb von Vermögen	Bau- maßnahmen						
						DM/Einwohner		31.12.1990	30.6.1990	
253	193	74	58	144	30	664	23	4	1	
817	407	310	300	509	123	2702	242	17	2	111
174	144	21	17	76	30	414	-54	2	1	115
181	167	20	22	56	58	360	51	1	0	116
193	157	22	25	58	9	256	39	2	1	117
74	138	21	16	23	38	214	9	1	0	118
94	160	20	12	46	13	233	-22	1	0	119
772	292	305	284	604	39	913	-40	15	4	121
111	124	20	13	88	7	47	0	1	0	125
165	131	23	15	61	27	121	-15	3	1	126
189	179	16	15	81	15	216	-12	2	0	127
205	132	17	20	115	16	269	2	2	1	128
129	163	17	19	90	14	162	-22	2	1	135
121	149	18	25	36	21	461	7	2	0	136
692	277	286	286	560	89	2250	-124	27	3	211
580	335	257	178	407	40	1767	12	17	3	212
85	126	18	12	18	25	153	-11	1	0	215
129	126	18	19	70	9	405	35	2	0	216
844	323	318	200	511	9	1124	24	17	3	221
669	462	317	138	480	50	3625	44	18	4	222
133	150	10	11	55	8	492	-15	2	1	225
188	153	19	48	101	11	381	66	2	1	226
699	314	315	179	648	52	1462	120	15	2	231
174	86	22	15	75	13	73	-3	2	0	235
121	111	20	69	64	6	116	23	2	0	236
179	135	17	31	226	3	260	-13	2	1	237
588	410	311	151	307	32	2709	94	18	4	311
124	102	27	21	94	5	167	-6	2	0	315
82	185	24	13	39	4	108	-5	2	1	316
166	200	18	15	40	56	474	32	2	1	317
142	148	15	22	115	22	207	-19	1	1	325
130	159	19	13	86	8	241	3	2	1	326
142	161	20	17	96	17	279	10	2	0	327
114	270	22	8	40	5	203	27	2	1	335
142	184	19	13	42	11	220	-14	3	1	336
205	127	24	15	39	14	457	-21	2	1	337
95	95	20	9	41	32	196	2	1	0	415
128	203	20	5	18	6	305	-12	1	1	416
157	109	19	16	16	12	256	-35	2	0	417
922	271	298	237	693	71	1698	43	15	2	421
103	97	21	15	48	61	162	20	2	0	425
164	136	22	21	92	28	20	6	8	2	426
178	151	27	16	62	10	104	-10	2	0	435
143	168	22	34	87	18	304	3	1	0	436
145	149	22	11	51	21	320	-14	3	0	437

## **Anhang**

**Gesetz über die Finanzstatistik**  
**Vom 11. Juni 1980**  
**(BGBl. I S. 673)**

**§ 1**

Im Geltungsbereich dieses Gesetzes wird eine Statistik der öffentlichen Finanzwirtschaft (Finanzstatistik) als Bundesstatistik durchgeführt.

**§ 2**

(1) Die Statistik erstreckt sich auf die Finanzwirtschaft

1. des Bundes — einschließlich der Sondervermögen —,
2. der Länder — einschließlich der Sondervermögen —,
3. der Gemeinden und Gemeindeverbände,
4. der Zweckverbände und anderer juristischer Personen zwischengemeindlicher Zusammenarbeit, soweit sie an Stelle kommunaler Körperschaften kommunale Aufgaben erfüllen,
5. der Sozialversicherungsträger, der Bundesanstalt für Arbeit und der Träger der Zusatzversorgung des Bundes, der Länder, der Gemeinden und der Gemeindeverbände,
6. der rechtlich selbständigen Einrichtungen für Wissenschaft, Forschung und Entwicklung, die auf Dauer überwiegend aus Zuwendungen von anderen in diesem Absatz bezeichneten juristischen Personen oder den Europäischen Gemeinschaften finanziert werden, sofern die Zuwendungen den Betrag von dreihunderttausend Deutsche Mark jährlich übersteigen,
7. der staatlichen und kommunalen Einrichtungen und wirtschaftlichen Unternehmen der Bereiche Versorgung, Entsorgung und Verkehr für die Sonderrechnungen nach dem Eigenbetriebsrecht geführt oder die in rechtlich selbständiger Form betrieben werden, soweit nicht Nr. 8 Anwendung findet,
8. der Krankenhäuser mit kaufmännischer doppelter Buchführung, wenn eine oder mehrere der in den Nummern 2 bis 4 genannten juristischen Personen Träger oder mit mehr als 50 vom Hundert des Nennkapitals beteiligt sind.

(2) Von der Statistik werden erfaßt:

1. die Ausgaben und Einnahmen der in Absatz 1 Nr. 1 bis 6 bezeichneten juristischen Personen und der in Absatz 1 Nr. 8 bezeichneten Krankenhäuser,
2. das Steueraufkommen und die Umlagen des Bundes, der Länder, der Gemeinden und der Gemeindeverbände sowie die Umlagen der in Absatz 1 Nr. 4 genannten Zweckverbände und sonstigen juristischen Personen,
3. die Schulden der in Absatz 1 Nr. 1 bis 4 und 6 bezeichneten juristischen Personen und der in Absatz 1 Nr. 8 bezeichneten Krankenhäuser,
4. das Personal der in Absatz 1 Nr. 1 bis 6 bezeichneten juristischen Personen mit Ausnahme der Betriebskrankenkassen privater Unternehmen, der in Absatz 1 Nr. 7

und 8 bezeichneten Einrichtungen, Unternehmen und Krankenhäuser und die Empfänger von Versorgungsbezügen nach beamtenrechtlichen Vorschriften der in Absatz 1 Nr. 1 bis 5 bezeichneten juristischen Personen mit Ausnahme der Betriebskrankenkassen privater Unternehmen sowie der in Absatz 1 Nr. 8 bezeichneten Krankenhäuser,

5. die Finanzen der in Absatz 1 Nr. 7 bezeichneten Einrichtungen und Unternehmen mit Ausnahme der Unternehmen mit einer Bilanzsumme unter fünf Millionen Deutsche Mark, bei Wasserwerken unter zwei Millionen Deutsche Mark.

**§ 3**

(1) Die Statistiken über Ausgaben und Einnahmen (§ 2 Abs. 2 Nr. 1) erfassen:

1. jährlich

- a) die Ist-Ausgaben und Ist-Einnahmen der in § 2 Abs. 1 Nr. 1 bis 4 bezeichneten juristischen Personen auf der Grundlage der Gruppierung nach Ausgabe- und Einnahmearten und der Gliederung nach Aufgabengebieten oder Aufgabenbereichen,
- b) die Ausgaben und Einnahmen der in § 2 Abs. 1 Nr. 5 bezeichneten juristischen Personen auf der Grundlage der für eigene Zwecke dieser Körperschaften erstellten Rechnungsunterlagen,
- c) die Ausgaben und Einnahmen der in § 2 Abs. 1 Nr. 6 bezeichneten juristischen Personen in einer der Haushaltssystematik des Bundes und der Länder entsprechenden Form,
- d) die Ausgaben und Einnahmen der in § 2 Abs. 1 Nr. 8 bezeichneten Krankenhäuser auf der Grundlage der im Rahmen der kaufmännischen Buchführung eingerichteten Konten und sonstiger Buchungsaufzeichnungen;

2. vierteljährlich die Ist-Ausgaben und Ist-Einnahmen des Bundes, der Länder sowie der Gemeinden und Gemeindeverbände auf der Grundlage der Gruppierung nach Ausgabe- und Einnahmearten;

3. monatlich die Summe der Ist-Ausgaben und Ist-Einnahmen im Sinne von § 39 Nr. 2 des Haushaltsgrundsätzgesetzes vom 19. August 1969 (BGBl. I S. 1273), ferner die Personalausgaben, die Bauausgaben, die Steuereinnahmen, die Aufnahme und die Tilgung von Kreditmarktmitteln und die Ausgaben und Einnahmen im Länderfinanzausgleich sowie die Kassenlage des Bundes und der Länder;

4. jährlich die Haushaltsansätze des Bundes und der Länder auf der Grundlage der Gruppierung nach Ausgabe- und Einnahmearten und der Gliederung nach Aufgabengebieten oder Aufgabenbereichen,

\* Geändert (§§ 2, 3, 3a, 4, 5, 6, 7 und 8) durch 2. Statistikbereinigungsgesetz vom 19. Dezember 1986, Art. 4 (BGBl. I S. 2555).

5. jährlich für den fünfjährigen Planungszeitraum die Ausgaben und Einnahmen nach den Finanzplanungen der in § 2 Abs. 1 Nr. 1 bis 3 bezeichneten juristischen Personen auf der Grundlage der Gruppierung nach Ausgabe- und Einnahmearten sowie bei den in § 2 Abs. 1 Nr. 3 bezeichneten juristischen Personen zusätzlich die investiven Ausgaben in der Gliederung nach Aufgabengebieten.

(2) Die in der Statistik nach Absatz 1 Nr. 1 Buchstabe a enthaltenen Ist-Ausgaben und Ist-Einnahmen der Hochschulen einschließlich der Hochschulkliniken sind, soweit sie außerhalb der Hochschulstats nachgewiesen werden, über die haushaltsmäßige Gliederung hinaus entsprechend § 8 Nr. 5 des Hochschulstatistikgesetzes in der Fassung der Bekanntmachung vom 21. April 1980 (BGBl. I S. 453) aufzugliedern.<sup>1)</sup>

(3) Die Sondervermögen „Deutsche Bundesbahn“ und „Deutsche Bundespost“ erfassen die im Sinne dieses Gesetzes erforderlichen Angaben auf der Grundlage der für eigene Zwecke dieser Sondervermögen erstellten vergleichbaren Rechnungsunterlagen.

### § 3a (Aufgehoben)

### § 3b

Die Bundesregierung wird ermächtigt, durch Rechtsverordnung mit Zustimmung des Bundesrates

1. die in § 2 Abs. 1 Nr. 6 genannte Erfassungsgrenze anzuheben, wenn dies für die Gewinnung zuverlässiger Ergebnisse ausreicht,
2. bei den Statistiken über Ausgaben und Einnahmen (§ 2 Abs. 2 Nr. 1) von der Erfassung der Haushaltsansätze (§ 3 Abs. 1 Nr. 4) abzusehen, wenn die Erfassung der Ausgaben und Einnahmen nach den Finanzplanungen (§ 3 Abs. 1 Nr. 5) zu ausreichenden Ergebnissen führt.

### § 4

Die Statistiken über das Steueraufkommen und die Umlagen (§ 2 Abs. 2 Nr. 2) erfassen:

1. monatlich die Einnahmen des Bundes und der Länder aus Steuern und Zöllen nach Arten,
2. vierteljährlich die Einnahmen aus Steuern der Gemeinden und der Gemeindeverbände nach Arten,
3. jährlich die Hebesätze der Realsteuern,
4. jährlich die Umlagesätze der allgemeinen Umlagen.

### § 5 (Aufgehoben)

### § 6

Die Statistiken über die Schulden (§ 2 Abs. 2 Nr. 3) erfassen:

1. den Stand der Schulden der in § 2 Abs. 1 Nr. 1 bis 4 und 6 bezeichneten juristischen Personen und der in § 2 Abs. 1 Nr. 8 bezeichneten Krankenhäuser nach Arten und Fälligkeiten sowie die Bürgschaften, Garantien und sonstigen Gewährleistungen am 31. Dezember jedes Jahres. Ausgenommen sind die Garantien und sonstigen Gewährleistungen der in § 2 Abs. 1 Nr. 3, 4 und 6 bezeichneten juristischen Personen und der in § 2 Abs. 1 Nr. 8 bezeichneten Krankenhäuser. Auf Grund besonderer gesetzlicher Vorschriften übernommene Bürgschaften dieser juristischen Personen und der in § 2 Abs. 1 Nr. 8 bezeichneten Krankenhäuser können ausgenommen werden,
2. die Schuldenaufnahmen der in § 2 Abs. 1 Nr. 1 bis 4 und 6 bezeichneten juristischen Personen und der in § 2 Abs. 1 Nr. 8 bezeichneten Krankenhäuser vom 1. Januar bis 31. Dezember eines jeden Jahres nach Arten und Laufzeiten sowie die Tilgungen nach Arten,
3. den Stand der Schulden des Bundes, der Länder, der Gemeinden und Gemeindeverbände am Ende eines jeden Vierteljahres.

### § 7

(1) Die Statistiken des Personals (§ 2 Abs. 2 Nr. 4) erfassen:

1. für die Beschäftigten der in § 2 Abs. 1 Nr. 1 bis 6 bezeichneten juristischen Personen mit Ausnahme der Betriebskrankenkassen privater Unternehmen, der in § 2 Abs. 1 Nr. 7 bezeichneten Einrichtungen und Unternehmen sowie der in § 2 Abs. 1 Nr. 8 bezeichneten Krankenhäuser nach dem Stand vom 30. Juni in jedem Jahr die Art, den Umfang und die Dauer des Dienstverhältnisses, den Aufgabenbereich, das Geschlecht, die Laufbahngruppe, die Einstufung und das Alter;
2. für die Empfänger von Versorgungsbezügen nach beamtenrechtlichen Vorschriften der in § 2 Abs. 1 Nr. 1 bis 5 bezeichneten juristischen Personen mit Ausnahme der Betriebskrankenkassen privater Unternehmen sowie der in § 2 Abs. 1 Nr. 8 bezeichneten Krankenhäuser nach dem Stand vom 1. Februar
  - a) im staatlichen Bereich in jedem Jahr die Eigenschaft als Ruhegehaltsempfänger, Witwe, Halbwaise, Vollwaise, Unfallwaise oder Empfänger von Unterhaltsbeiträgen,
  - b) im staatlichen Bereich in jedem dritten Jahr zusätzlich die für die Bemessung der Versorgungsbezüge maßgebende Besoldungsgruppe,
  - c) im kommunalen Bereich in jedem sechsten Jahr die Eigenschaft als Ruhegehaltsempfänger, Witwe, Halbwaise, Vollwaise, Unfallwaise oder Empfänger von Unterhaltsbeiträgen sowie die für die Bemessung der Versorgungsbezüge maßgebende Besoldungsgruppe;
3. für die Personalzugänge und -abgänge bei Bund, Ländern, Gemeinden mit 3 000 und mehr Einwohnern und Gemeindeverbänden sowie den in § 2 Abs. 1 Nr. 8 bezeichneten Krankenhäusern in jedem sechsten Jahr für den

<sup>1)</sup> Berichtigung von § 3 Abs. 2 in der 6. Zeile (BGBl. I S. 782).

Zeitraum vom 1. Juli eines Jahres bis zum 30. Juni des folgenden Jahres das Geschlecht, die Art des Dienstverhältnisses, die Laufbahngruppe, den Wechsel von einem Voll- in ein Teilzeitdienstverhältnis und den Wechsel von einem Teil- in ein Vollzeitdienstverhältnis. Bei der Beendigung eines Dienstverhältnisses werden außerdem das zu diesem Zeitpunkt bestehende Alter sowie folgende Fallgruppen für den Grund des Ausscheidens erfaßt: Tod, vorzeitige Dienst-, Berufs- oder Erwerbsunfähigkeit, Erreichen der allgemeinen oder einer besonderen Altersgrenze, Versetzung in den Ruhestand vor Erreichen der Altersgrenze oder Inanspruchnahme des vorzeitigen Altersruhegeldes.

(2) Soweit die nach Absatz 1 Nr. 1 zu erfassenden Daten nicht in automatisierter Form verfügbar sind, können sie durch Schätzung ermittelt werden. In diesem Fall sind für die Beschäftigten

a) die Art, der Umfang und die Dauer des Dienstverhältnisses jährlich,

b) zusätzlich der Aufgabenbereich, das Geschlecht, die Laufbahngruppe und die Einstufung in jedem fünften Jahr,

c) zusätzlich das Alter in jedem zehnten Jahr

zu erheben.

(3) Abweichend von Absatz 1 Nr. 1 können Daten für die Beschäftigten bei den in § 2 Abs. 1 Nr. 5 und 6 genannten juristischen Personen nach dem Stand vom 31. Dezember erfaßt werden, wenn in den Geschäftsstatistiken dieser juristischen Personen der Personalstand zu diesem Termin nachgewiesen wird. Abweichend von Absatz 1 Nr. 1 wird für die Beschäftigten bei den in § 2 Abs. 1 Nr. 7 genannten wirtschaftlichen Unternehmen, die in rechtlich selbständiger

Form geführt werden, Aufgabenbereich, Geschlecht und Laufbahngruppe erfaßt.

(4) Die Erhebungen gemäß Absatz 1 Nr. 2 Buchstaben b und c sind erstmals im Jahre 1989, die Erhebungen gemäß Absatz 2 Buchstabe b erstmals im Jahre 1991 und die Erhebungen gemäß Absatz 2 Buchstabe c erstmals im Jahre 1996 durchzuführen.

## § 8

(1) Die Statistik über die Finanzen der in § 2 Abs. 1 Nr. 7 genannten Einrichtungen und wirtschaftlichen Unternehmen (§ 2 Abs. 2 Nr. 5) erfaßt Bilanzen sowie Gewinn- und Verlustrechnungen jährlich.

(2) Als staatliche und kommunale Unternehmen in rechtlich selbständiger Form gelten Unternehmen, an denen der Bund, die Länder, die Gemeinden oder die Gemeindeverbände unmittelbar oder mittelbar mit mehr als 50 vom Hundert des Nennkapitals oder des Stimmrechts beteiligt sind.

## § 9

Dieses Gesetz gilt nach Maßgabe des § 13 Abs. 1 des Dritten Überleitungsgesetzes auch im Land Berlin. Rechtsverordnungen, die auf Grund dieses Gesetzes erlassen werden, gelten im Land Berlin nach § 14 des Dritten Überleitungsgesetzes.

## § 10

(Inkrafttreten)

Statistisches Landesamt  
Baden-Württemberg  
Postfach 10 60 33  
7000 Stuttgart 10

**GFK**

Baden-Württemberg

Reg.-Bez.: .....

Landkreis: .....

Gemeinde: .....

Einw.-Zahl am 30.6.1990 .....

Abgabetermin:

An das Stat. Landesamt 23. Januar 1992

Referat 51

Gemeinde-Schlüssel

--	--	--	--	--	--

### Vierteljahresstatistik der Kommunalfinanzen

Gesetz über die Finanzstatistik

in der Fassung vom 11. Juni 1980 (BGBl. I S. 673), zuletzt geändert durch das  
2. Statistikbereinigungsgesetz vom 19. Dezember 1986, Art. 4 (BGBl. I S. 2555),  
und dem Gesetz über die Statistik für Bundeszwecke  
vom 22. Januar 1987 (BGBl. I S. 462, 565)

GFK IV. vom 1.10.1991 bis 31.12.1991

Ist-Einnahmen und Ist-Ausgaben nach dem Kassenabschluß  
— ohne Berichtigung aus Vorjahren —

**Nur für am Datenträgersaustausch beteiligte Gemeinden:**  
**Wenn Schulden und Hebesätze nicht maschinell abgerufen werden können,**  
**Rückseite ausfüllen und zurücksenden!**

Name der Sachbearbeiter:


a) der Gemeinde: ..... Tel. ....

b) des Kreises: ..... Tel. ....

Die Vollständigkeit und Richtigkeit bescheinigt:

.....



Einnahmen	Grupp.-Nr.	Schl.-Nr.	Betrag in DM
<b>Einnahmen des Verwaltungshaushalts</b>			
Steuern			
Grundsteuer A	000	001	
Grundsteuer B	001	002	
Gewerbsteuer nach Ertrag und Kapital (brutto) 1)	003	003	
Gemeindeanteil an der Einkommensteuer	01	004	
Steuern und steuerähnliche Einnahmen	02, 03	006	
Steuern zusammen	00, 01, 02, 03	007 	
Schlüsselzuweisungen, Bedarfszuweisungen, Sonstige allgemeine Zuweisungen			
vom Bund	060	008	
vom Land	041, 051, 061	009	
Allgemeine Umlagen von Gemeinden und Gemeindeverbänden	072	011	
Verwaltungs- und Benutzungsgebühren, zweckgebundene Abgaben	10, 11, 12	012	
Übrige Verwaltungs- und Betriebseinnahmen, Gewinnanteile, Konzessionsabgaben, Ersatz sozialer Leistungen, weitere Finanzeinnahmen	13-15, 21, 22, 24-26	013	
Erstattungen von Ausgaben des Verwaltungshaushalts, Zuweisungen und Zuschüsse f. lfd. Zwecke, Zinseinnahmen, Schuldendiensthilfen			
vom Bund, LAF, ERP-Sondervermögen	160, 170, 200, 230	014	
vom Land	161, 171, 201, 231	015	
von Gemeinden und Gemeindeverbänden	162, 172, 202, 232	016	
von Zweckverbänden u. dgl. sowie vom sonstigen öffentlichen Bereich	163, 164, 173, 174, 203, 204, 233, 234	017	
von anderen Bereichen	165-167, 175-177, 205- 207, 235-237	018	
innere Verrechnungen, Zinsen aus inneren Darlehen	169, 209	019	
Kalkulatorische Einnahmen	27	020	
Zuführung vom Vermögenshaushalt	28	021	
Einnahmen des Verwaltungshaushalts zusammen	0-2	022	
<b>Einnahmen des Vermögenshaushalts</b>			
Zuführung vom Verwaltungshaushalt	30	023	
Entnahmen aus Rücklagen	31	024	
Rückflüsse von Darlehen	32	025	
Einnahmen aus der Veräußerung von Vermögen	33, 34	026	
Beiträge und ähnliche Entgelte	35	027	
Zuweisungen für Investitionen und Investitions- förderungsmaßnahmen			
vom Bund, LAF, ERP-Sondervermögen	360	028	
vom Land	361	029	
von Gemeinden und Gemeindeverbänden	362	030	
von Zweckverbänden u. dgl. sowie vom sonstigen öffentlichen Bereich	363, 364	031	
von anderen Bereichen	365-368	032	
Einnahmen aus Krediten und inneren Darlehen	37	033	
Einnahmen des Vermögenshaushalts zusammen	3	034	

1) Einschließlich Abwicklungsbeträge der Lohnsummensteuer

Ausgaben	Grupp-Nr.	Schl.-Nr.	Betrag in DM
<b>Ausgaben des Verwaltungshaushalts</b>			
Personalausgaben	4	035	
Laufender Sachaufwand			
Verwaltungs- und Betriebsaufwand	50-66	036	
Erstattungen an andere Bereiche, Zuschüsse an übrige Bereiche, weitere Finanzausgaben	675-677, 717, 84	037	
Erstattungen von Ausgaben des Verwaltungshaushalts, Zuweisungen und Zuschüsse f. lfd. Zwecke (soweit nicht lfd. Sachaufwand), Schuldendiensthilfen an öffentlichen Bereich	670-674, 710-714, 720-724	038	
an andere Bereiche	70, 715, 716, 725-727	039	
innere Verrechnungen	679	040	
Kalkulatorische Kosten	68	041	
Leistungen der Sozialhilfe u. ä.	73-78	042	
Zinsausgaben an öffentlichen Bereich	800-803	043	
an andere Bereiche	804, 805, 808	044	
für innere Darlehen	809	045	
Gewerbesteuerumlage	810	046	
Allgemeine Zuweisungen und Umlagen			
an Land	821, 831	047	
an Gemeinden und Gemeindeverbände	822, 832	048	
an Zweckverbände u. dgl. sowie an sonstigen öffentlichen Bereich	823, 824, 833	049	
Zuführung zum Vermögenshaushalt	86	050	
Ausgaben des Verwaltungshaushalts zusammen	4-8	052	
<b>Ausgaben des Vermögenshaushalts</b>			
Zuführung zum Verwaltungshaushalt	90	053	
Zuführung an Rücklagen	91	054	
Gewährung von Darlehen	92	055	
Erwerb von Beteiligungen, Kapitaleinlagen	930	056	
Erw.v. Grundstücken sowie bewegl. Sachen d. Anlageverm.	932, 933, 935, 936	057	
Baumaßnahmen	94-96	058	
davon für Schulen	(Ep 2)	059	
Straßen	(A63-66)	060	
Abwasserbeseitigung	(A 70)	061	
übrige Einzelpläne und Abschnitte	(0-8 ohne 2,63-66,70)	062	
Tilgung von Krediten, Rückzahlung innerer Darlehen	97	063	
Zuweisungen und Zuschüsse für Investitionen			
an öffentlichen Bereich	980-984	064	
an andere Bereiche	985-988	065	
Kreditbeschaffungskosten	990	066	
Ablösung von Dauerlasten	991	067	
Deckung von Fehlbeträgen	992	068	
Ausgaben des Vermögenshaushalts zusammen	9	069	

Schulden

Bewegung	Schulden <sup>3)</sup> insgesamt DM (ohne innere Darlehen)		Davon			
			bei Verwaltungen <sup>1)</sup> (Bund, LAF und ERP-Sondervermögen, Länder, Gemeinden und Gv.)		Kreditmarkt und sonstiger öffentlicher Bereich (ohne innere Darlehen und Eigenbetriebe mit eigenem Wirtschaftsplan)	
Stand am Ende des Vorvierteljahres	081		087		093	
Aufnahme im Berichtsvierteljahr <sup>2)</sup>	082		088		094	
Tilgung im Berichtsvierteljahr <sup>2)</sup>	083		089		095	
Zugänge + Abgänge –	084		090		096	
Berichtigung (+ bzw. –)	085		091		097	
Stand am Ende d. Berichtsvierteljahres	086		092		098	

Bewegung	Innere Darlehen DM		Nachrichtlich			
			Kassenkredite DM		Schulden der Eigenbetriebe <sup>1)</sup> DM	
Stand am Ende des Vorvierteljahres	099		105		111	
Aufnahme im Berichtsvierteljahr <sup>2)</sup>	100		106		112	
Tilgung im Berichtsvierteljahr <sup>2)</sup>	101		107		113	
Zugänge + Abgänge –	102		108		114	
Berichtigung (+ bzw. –)	103		109		115	
Stand am Ende d. Berichtsvierteljahres	104		110		116	

1) Bund, LAF und ERP-Sondervermögen, Länder, Gemeinden und Gemeindeverbände, Zweckverbände und dgl. –  
2) Aufnahme muß mit Gr. Nr. 37, Tilgung muß mit Gr. Nr. 97 übereinstimmen. –  
3) ohne innere Darlehen und Schulden der Eigenbetriebe mit eigenem Wirtschaftsplan.

Hebesätze<sup>1)</sup>

Art		Schl.-Nr.	Hebesätze (%)
I	Realsteuern		
	Grundsteuer A	117	
	Grundsteuer B	118	
	Gewerbsteuer nach Ertrag und Kapital	119	
II	Kreisumlage		
III	Landeswohlfahrtsumlage		

1) Für Berechnungen im kommunalen Finanzausgleich

Berechnungsmuster der Tabellen 17 bis 20

lfd.Nr.	Einnahmeart	Gruppierungs-Nr. bzw.Erläuterung
<b><u>Einnahmen des Verwaltungshaushalts</u></b>		
1	Steuern und steuerähnliche Einnahmen	00 bis 03 abzüglich 810
2	Grundsteuer A	000
3	Grundsteuer B	001
4	Gewerbesteuer n. Ertrag u.Kapital (brutto)	003
5	./. Gewerbesteuerumlage	810
6	Gewerbesteuer n.Ertrag u.Kapital (netto)	003 abzüglich 810
7	Gemeindeanteil an der Einkommensteuer	01
8	sonstige Steuern u.steuerähnl. Einnahmen	020 bis 023, 025 bis 027, 03
9	Schlüsselzuweisungen, Bedarfszuweisungen, sonstige allgemeine Zuweisungen	
10	vom Bund	060
11	vom Land	041, 051, 061
12	Allgemeine Umlagen von Gemeinden und Ge- meindeverbänden	072
13	Verwaltungs- und Benutzungsgebühren, zweck- gebundene Abgaben	10, 11, 12
14	Übrige Verwaltungs- und Betriebseinnahmen, sonstige Einnahmen des Verwaltungshaushalts	13 bis 15, 21, 22, 24 bis 26
15	Erstattungen von Ausgaben des Verwaltungs- haushalts, Zuweisungen und Zuschüsse für laufende Zwecke, Zinseinnahmen, Schulden- diensthilfen	
16	vom Bund, LAF, ERP-Sondervermögen	160, 170, 200, 230
17	vom Land	161, 171, 201, 231
18	von Gemeinden und Gemeindeverbänden	162, 172, 202, 232
19	von Zweckverbänden und sonstigen öffent- lichen Bereich	163, 164, 173, 174, 203, 204, 233, 234
20	von anderen Bereichen	165 bis 167, 175 bis 177, 205 bis 207, 235 bis 237
21	innere Verrechnungen, Zinsen aus inneren Darlehen	169, 209
22	Kalkulatorische Einnahmen	27
23	Zuführung vom Vermögenshaushalt	28

noch: Berechnungsmuster der Tabellen 17 bis 20

lfd.Nr.	Einnahmeart	Gruppierungs-Nr. bzw.Erläuterung
24	Einnahmen des Verwaltungshaushalts insgesamt (ohne haush. techn. Verrechn.)	Summe Zeilen 2bis3, 6bis20
25	./. Zahlungen von Gemeinden und Gemeindever- bänden	072, 162, 172, 202, 232
26	Bereinigte Einnahmen d. Verwaltungshaushalts	Zeile 24 abzügl. Zeile 25
<b><u>Einnahmen des Vermögenshaushalts</u></b>		
27	Zuführung vom Verwaltungshaushalt	30
28	Entnahmen aus Rücklagen	31
29	Rückflüsse von Darlehen	32
30	Einnahmen aus der Veräußerung von Vermögen	33,34
31	Beiträge und ähnliche Entgelte	35
32	Zuweisungen und Zuschüsse für Investitionen und Investitionsförderungsmaßnahmen	36
33	vom Bund, LAF, ERP-Sondervermögen	360
34	vom Land	361
35	von Gemeinden und Gemeindeverbänden	362
36	von Zweckverbänden und sonstigen öffentlichen Bereich	363, 364
37	von anderen Bereichen	365 bis 368
38	Einnahmen aus Krediten und inneren Darlehen	37
39	vom Kreditmarkt und sonstigen öffentlichen Bereich	374, 377, 378
40	Einnahmen des Vermögenshaushalts insgesamt (ohne haush. techn. Verrechn.)	Summe Zeilen 28, 32 und 38, 39
41	./. Zahlungen von Gemeinden und Gemeindeverb.	362
42	Bereinigte Einnahmen des Vermögenshaushalts	Zeile 40 abzügl. Zeile 41
43	Bereinigte Einnahmen des Verwaltungs- und Vermögenshaushalts zusammen	Summe Zeilen 26 und 42
44	./. besondere Finanzierungsvorgänge	31, 374, 377, 378
45	Bereinigte Einnahmen insgesamt	Zeile 43 abzüglich Zeile 44
46	Haushaltstechnische Verrechnungen	169, 209, 27, 28,30
47	Kassenmäßige Einnahmen	00 bis 3

noch: Berechnungsmuster der Tabellen 17 bis 20

lfd.Nr.	Ausgabeart	Gruppierungs-Nr. bzw.Erläuterung
<b><u>Ausgaben des Verwaltungshaushalts</u></b>		
48	Personalausgaben	4
49	Laufender Sachaufwand	
50	Verwaltungs- und Betriebsaufwand	50 bis 66
51	Erstattungen an andere Bereiche, Zuschüsse an übrige Bereiche, weitere Finanzausgaben	675 bis 677, 717,84
52	Erstattungen von Ausgaben des Verwaltungs- haushalts, Zuweisungen und Zuschüsse, Schuldendiensthilfen	
53	an öffentlichen Bereich	670 bis 674, 710 bis 714, 720 bis 724
54	an andere Bereiche	70, 715, 716, 725 bis 727
55	innere Verrechnungen	679
56	Kalkulatorische Kosten	68
57	Leistungen der Sozialhilfe u.ä.	73 bis 78
58	Zinsausgaben	
59	an öffentlichen Bereich	800 bis 803
60	an andere Bereiche	804, 808
61	für innere Darlehen	809
62	Allgemeine Zuweisungen und Umlagen	
63	an Land	821, 831
64	an Gemeinden und Gemeindeverbände	822, 832
65	an Zweckverbände und dgl. sowie an sonstigen öffentlichen Bereich	823, 824, 833
66	Zuführung zum Vermögenshaushalt	86
67	Deckung von Sollfehlbeträgen	892
68	Ausgaben des Verwaltungshaushalts insgesamt (ohne haushaltstechn.Verrechnungen)	Summe Zeilen 48,50,51, 53bis55,57,59bis61, 63bis65, 67
69	./. Zahlungen von Gemeinden u. Gemeindeverb.	wie Zeile 25
70	Bereinigte Ausgaben des Verwaltungshaushalts	Zeile 68 abzügl.Zeile 69

noch: Berechnungsmuster der Tabellen 17 bis 20

lfd.Nr.	Ausgabeart	Gruppierungs-Nr. bzw.Erläuterung
<b><u>Ausgaben des Vermögenshaushalts</u></b>		
71	Zuführung zum Verwaltungshaushalt	90
72	Zuführungen an Rücklagen	91
73	Gewährung von Darlehen	92
74	Erwerb von Beteiligungen, Kapitaleinlagen	930
75	Erwerb von Grundstücken sowie bewegl. Sachen des Anlagevermögens	932, 935
76	Baumaßnahmen	94, 95, 96
77	Schulen	(aus Einzelplan 2)
78	Straßen	(Abschnitt 63, 65, 66)
79	Abwasserbeseitigung	(Abschnitt 70)
80	übrige Einzelpläne und Abschnitte	
81	Tilgung von Krediten, Rückzahlung von inneren Darlehen	97
82	vom Kreditmarkt und sonstigen öffentlichen Bereich	974, 977, 978
83	Deckung von Sollfehlbeträgen	992
84	Sonstige Ausgaben des Vermögenshaushalts	98, 990, 991
85	Zuweisungen und Zuschüsse für Investitionen	98
86	Ausgaben des Vermögenshaushalts insgesamt (ohne haushaltstechn. Verrechnungen)	Summe Zeilen 72 bis 76, 81, 83 bis 85
87	./. Zahlungen von Gemeinden u. Gemeindeverb.	wie Zeile 41
88	Bereinigte Ausgaben des Vermögenshaushalts zusammen	Zeile 86 abzügl. Zeile 87
89	Bereinigte Ausgaben des Verwaltungs- und Vermögenshaushalts zusammen	Summe Zeilen 70 und 88
90	./. besondere Finanzierungsvorgänge	91, 974, 977, 978
91	Bereinigte Ausgaben insgesamt	Zeile 89 abzüglich Zeile 90
92	Haushaltstechnische Verrechnungen	Zeile 46
93	Kassenmäßige Ausgaben	4 bis 9 abzüglich 810