

# **Statistik von Baden-Württemberg**

**BAND  
412**

**Kommunalfinanzen  
1989**

ISSN 0408 - 1714

Statistisches Landesamt Baden-Württemberg

Postfach 10 60 33 · 7000 Stuttgart 10

Tel.: (0711) 641 - 0 · Telex 722815 stala d · Btx \*64651 # · Telefax 6412440

Preis DM 12,60

zuzügl. Versandkosten

Nachdruck, auch im Auszug, nur mit Quellenangabe gestattet

## **Vorwort**

Mit dem vorliegenden Band "Kommunal финанzen 1989" wird erstmals versucht, wesentliche Daten der kommunalen Finanzwirtschaft einem breiteren Nutzerkreis möglichst aktuell zugänglich zu machen.

Neben absoluten Zahlen für kreisangehörige Gemeinden sowie die Stadt- und Landkreise sind zur besseren Vergleichbarkeit auch Pro-Kopf-Werte bzw. in Übersichtstabellen Landesummen und Angaben für Gemeindegrößenklassen wiedergegeben.

Es ist vorgesehen, den Band künftig in zweijährlichem Turnus erscheinen zu lassen. Hinweise zur inhaltlichen Gestaltung von Seiten der Nutzer werden – soweit möglich – gerne berücksichtigt.

Der Band wurde im Referat 51 "Öffentliche Finanzwirtschaft" erstellt.

Stuttgart, im Februar 1991

Statistisches Landesamt  
Baden-Württemberg

Prof. Dr. Max Wingen  
Präsident

## Inhaltsverzeichnis

	Seite
Vorwort	3
Vorbemerkung	7
Hinweise zu den Gemeinde- bzw. Landeskreistabellen	7
Einwohner in Baden-Württemberg am 30. Juni 1989 nach Körperschaften und Gemeindegrößenklassen	9
Abkürzungen und Zeichenerklärung	9

## Schaubilder

1. Bevölkerungsdichte in den Gemeinden Baden-Württembergs 1989	13
2. Steuereinnahmen (netto) der Gemeinden Baden-Württembergs 1989	15
3. Bereinigte Ausgaben der Gemeinden Baden-Württembergs 1989	17
4. Schuldenstand je Einwohner der Gemeinden Baden-Württembergs 1989 (ohne Eigenbetriebe)	19
5. Personalstand der Gemeinden Baden-Württembergs 1989 (ohne Krankenhäuser und Wirtschaftsbetriebe)	21
6. Bevölkerungsdichte in den Stadt- und Landkreisen Baden-Württembergs 1989	23
7. Bereinigte Ausgaben der Stadt- und Landkreise Baden-Württembergs 1989	25
8. Schuldenstand je Einwohner der Stadt- und Landkreise Baden-Württembergs 1989 (ohne Eigenbetriebe)	27
9. Personalstand der Stadt- und Landkreise Baden-Württembergs 1989 (ohne Krankenhäuser und Wirtschaftsbetriebe)	29

## Übersichtstabellen

1. Der Sektor Staat in den Volkswirtschaftlichen Gesamtrechnungen Baden-Württembergs 1970, 1980 und 1986 bis 1988	32
2. Landes- und Gemeindehaushalte Baden-Württembergs 1980, 1985 und 1987 nach Einnahme- und Ausgabearten – Gesamtwirtschaftliche Darstellung; Jahresrechnungsstatistik –	33
3. Netto-Investitionsrate der Gemeinden (Gv.) Baden-Württembergs 1980 und 1985 bis 1988 nach Gemeindegrößenklassen – Jahresrechnungsstatistik –	35
4. Schlüsselzuweisungen in Baden-Württemberg 1987 und 1988 nach Gemeindegrößenklassen – Kommunalen Finanzausgleich –	36
5. Zahlungsströme zwischen Land und Gemeinden (Gv.) Baden-Württembergs 1987 – Jahresrechnungsstatistik –	37
6. Schuldenstand der Zweckverbände Baden-Württembergs am 31. Dezember 1988 nach Arten und Aufgabenbereichen	37
7. Schuldenstand der Gemeinden (Gv.) Baden-Württembergs am 31. Dezember 1989 nach Arten und Gemeindegrößenklassen	38
8. Schuldenstand der kreisangehörigen Gemeinden Baden-Württembergs am 31. Dezember 1989 nach Arten und Gemeindegrößenklassen	38
9. Sozialversicherungspflichtig beschäftigte Arbeitnehmer in den Stadt- und Landkreisen Baden-Württembergs am 30. Juni 1989 nach Wirtschaftsabteilungen	39
10. Einnahmen und Ausgaben der Gemeinden (Gv.) Baden-Württembergs 1987 bis 1989 nach Arten – Gesamtwirtschaftliche Darstellung, vierteljährliche Kassenstatistik –	41



	Seite
11. Einnahmen und Ausgaben der Gemeinden (Gv.) Baden-Württembergs 1989 nach Arten und Gemeindegrößenklassen – vierteljährliche Kassenstatistik –	42
12. Einnahmen und Ausgabender Zweckverbände in Baden-Württemberg 1987 nach ausgewählten Arten und Aufgabenbereichen – Jahresrechnungsstatistik –	44
13. Beschäftigte der kommunalen Zweckverbände einschließlich Gemeindeverwaltungsverbände Baden-Württembergs am 30. Juni 1989 nach Altersgruppen und Dienstverhältnis	45

### **Gemeinde- und Landkreistabellen**

14. Ausgewählte Einnahmen und Ausgaben der Gemeinden Baden-Württembergs 1989 – 1000 DM –	48
15. Ausgewählte Einnahmen und Ausgaben der Gemeinden Baden-Württembergs 1989 – DM/Einwohner –	86
16. Ausgewählte Einnahmen und Ausgaben der Stadt- und Landkreise Baden-Württembergs 1989 – 1000 DM –	124
17. Ausgewählte Einnahmen und Ausgaben der Stadt- und Landkreise Baden-Württembergs 1989 – DM/Einwohner –	126

### **Anhang**

Finanzstatistikgesetz	131
Erhebungsbogen der vierteljährlichen kommunalen Kassenstatistik (GFK)	135
Berechnungsmuster für die Tabellen – Gemeinde- und Landkreistabellen –	139
Statistiken der öffentlichen Finanzwirtschaft in der Struktur – und Regionaldatenbank Baden-Württemberg	143
Veröffentlichungen zum Thema "Öffentliche Finanzen"	144

## Vorbemerkung

Der interregionale und intertemporale Vergleich von Kennzahlen aus der Kommunalfinanz- und Personalstandstatistik ist in der Regel nicht unproblematisch. Dies beruht vorrangig darauf, daß die Gemeinden und Gemeindeverbände bei der Durchführung ihrer Aufgaben relativ große Gestaltungsfreiheit haben. Die Aufgabenerfüllung kann z.B. ganz oder teilweise in wirtschaftliche Unternehmen mit oder ohne eigene Rechtspersönlichkeit "ausgelagert" bzw. gemeinschaftlich mit anderen Kommunen erledigt werden. Je nach getroffener Regelung erscheinen dann die finanziellen Transaktionen im Rahmen dieser Aufgabenerledigung mit allen Buchungen im Haushalt oder nur mit dem Zuschußbedarf bzw. im günstigeren Fall mit dem Überschuß. Dies gilt sinngemäß auch für den Nachweis des Personals im öffentlichen Dienst.

Die Statistik kann diesen Differenzierungen aus rechtlichen, sie ist an die Vorgaben des Finanzstatistikgesetzes gebunden, aber auch erhebungstechnischen Gründen nur begrenzt Rechnung tragen. Mit den vorgelegten Zahlen wird also oft nur ein Einstieg in den interregionalen – oder besser: interkommunalen – Vergleich geboten, der in den nächsten Schritten durch weitere Informationen fundiert werden muß.

Die Angaben in diesem Band sind ganz überwiegend Ergebnisse der vierteljährlichen Kassenstatistik, der jährlichen Schuldenstatistik (Stichtag 31.12.89) und der Personalstandstatistik (Stichtag 30.06.89). Diese Daten stehen z.T. gemeindeweise, z.T. kreisweise innerhalb des Landesinformationssystems (LIS) in der beim Statistischen Landesamt geführten Struktur- und Regionaldatenbank (SRDB) zur Verfügung.

## Hinweise zu den Gemeinde- bzw. Landkreistabellen

### Einwohnerzahl und Gebietsstand – Spalte 1 –

Die Erläuterungen zu den Spalten 1 - 20 der Gemeindetabellen entsprechen bis auf Spalte 3 - 5 denen für die Stadt- und Landkreise (siehe Berechnungsmuster im Anhang). Die in Spalte 1 angegebenen Einwohnerzahlen resultieren aus der Fortschreibung der Wohnbevölkerung zum 30.06.1989 auf der Basis der Volkszählung 1987 nach dem Gebietsstand vom 31.12.1989. Dieser Bevölkerungsstand dient hier als Grundlage für die Zuordnung der Gemeinden zu den Größenklassen sowie zur Berechnung der Durchschnittswerte je Einwohner.

### Bereinigte Einnahmen – Spalte 2 –

Jahresergebnis 1989 der von den Gemeinden im Rahmen der Vierteljahresstatistik der Kommunalfinanzen gemeldeten kassenmäßigen Einnahmen des Verwal-

tungs- und Vermögenshaushalts, jedoch ohne haushaltstechnische Verrechnungen (innere Verechnungen, Zinseinnahmen aus inneren Darlehen, kalkulatorische Einnahmen, Zuführungen zwischen Verwaltungs- und Vermögenshaushalt) und ohne besondere Finanzierungsvorgänge (Schuldenaufnahme am Kreditmarkt, Entnahme der Rücklagen). Außerdem ist die Gewerbesteuerumlage mit den Steuereinnahmen verrechnet worden. Die Zahlungen von gleicher Ebene, d.h. von Gemeinden und Gemeindeverbänden, sind abgesetzt.

### Grundsteuer A und B – Spalte 3 –

Für den in ihrem Gebiet gelegenen Grundbesitz erheben die Gemeinden eine Grundsteuer: als Grundsteuer A für land- und forstwirtschaftliche Betriebe und als Grundsteuer B für die sonstigen Grundstücke.

Das Besteuerungsverfahren ähnelt dem bei der Gewerbesteuer. Besteuerungsgrundlage ist der Einheitswert des Betriebes oder Grundstücks.

Das Grundsteueraufkommen ist im Vergleich zum Gewerbesteueraufkommen und dem Gemeindeanteil an der Einkommensteuer nur von untergeordneter Bedeutung. Ab 1974 wurde die neue Hauptfeststellung der Einheitswerte auf der Grundlage der Wertverhältnisse zum 1.1.1964 erreicht. Trotzdem ist der Anteil der Grundsteuer an den kommunalen Steuereinnahmen rückläufig. Bei kleinen landwirtschaftlich strukturierten Gemeinden ist die Grundsteuer A aber nach wie vor eine gewichtige Einnahmequelle.

### Gewerbesteuer – Spalte 4 –

Die Gewerbesteuer ist nach der Lohn- und Einkommensteuer und der Umsatzsteuer die drittgrößte Einzelsteuer und aus der Sicht der kommunalen Selbstverwaltung immer noch die bedeutendste Gemeindesteuer. Der Gewerbesteuerpflicht unterliegen alle Gewerbebetriebe. Besteuerungsgrundlage sind der Gewerbeertrag und das im Betrieb eingesetzte Gewerbekapital. Für beide wird jeweils mit einer Steuermeßzahl ein Meßbetrag errechnet. Die beiden Meßbeträge zusammen ergeben dann den einheitlichen Gewerbesteuermeßbetrag. Dieser wiederum wird mit dem in der Haushaltssatzung festgelegten Hebesatz vervielfältigt. Das ergibt die Steuerschuld, die dem Steuerpflichtigen im Gewerbesteuerbescheid bekanntgegeben wird. Bei einem Steuermeßbetrag von beispielsweise 400 DM und einem Hebesatz von 300 % muß der betreffende Betrieb 1 200 DM Gewerbesteuer im Jahr bezahlen.

### Der Gemeindeanteil an der Einkommensteuer – Spalte 5 –

Der erstmals 1970 eingeführte Gemeindeanteil an der Einkommensteuer ist keine Gemeindesteuer, sondern

eine im Grundgesetz i.V. mit Abs. 5 des Finanzreformgesetzes vom 12. Mai 1969 (BGBl. I S. 359) verankerte Beteiligung der Gemeinden an einer Gemeinschaftsteuer von Bund und Ländern. Sie beträgt 15 % des im Land erzielten Aufkommens dieser Steuer.

Zur Verteilung des gesamten Gemeindeanteils am Landesaufkommen der Einkommensteuer wird für jede einzelne Gemeinde eine Schlüsselzahl ermittelt. Diese Schlüsselzahl drückt den Anteil der einzelnen Gemeinde am Landesaufkommen aus. Der Berechnung wird die örtliche Steuerleistung der Gemeindeeinwohner bis zu bestimmten Höchstgrenzen zugrunde gelegt.

Mit der Begrenzung des örtlichen Aufkommens auf ein "Sockelaufkommen" wird ein wichtiges Ausgleichsziel verfolgt. Dadurch, daß die Einkommensteuerleistungen der Einwohner nur innerhalb bestimmter Einkommensgrenzen berücksichtigt werden, verringern sich die Steuerkraftunterschiede zwischen finanzstarken und finanzschwachen Gemeinden. Das Steuerkraftgefälle zwischen großen und kleinen Gemeinden bleibt dagegen grundsätzlich gewahrt.

#### **Zuweisungen von Bund und Land**

##### **– Spalten 6 bis 8 –**

Zu den *allgemeinen* Zuweisungen (Spalte 6) zählen die Zuweisungen des Landes im Rahmen des kommunalen Finanzausgleichs: Schlüsselzuweisungen nach der mangelnden Steuerkraft, laufende Zuweisungen für die Straßenunterhaltung und Zuweisungen für die Schülerbeförderung, Bedarfszuweisungen sowie Zuweisungen für Aufgaben des übertragenen Wirkungskreis und die Überlassung der Grunderwerbsteuer an die Stadt- und Landkreise.

Die *zweckgebundenen* Zuweisungen sind unterteilt nach Zuweisungen für Investitionen und Investitionsförderungsmaßnahmen (Spalte 8) und den übrigen zweckgebundenen Zuweisungen (Spalte 7), zu denen im weiteren Sinn auch die Schuldendiensthilfen und die Erstattungen von Ausgaben des Verwaltungshaushalts zählen (insbesondere im Sozialbereich), allerdings ohne die "bewirtschafteten Fremdmittel" (vgl. Erläuterungen zu Spalte 12).

Obwohl sie im eigentlichen Sinne nicht zu den Zuweisungen zählen, sind hier auch – bedingt durch das Erhebungsverfahren der vierteljährlichen Kassenstatistik – Zinseinnahmen von Bund und Land enthalten, die allerdings betragsmäßig nicht ins Gewicht fallen.

##### **Gebühren, zweckgebundene Abgaben – Spalte 9 –**

Kassenmäßiges Aufkommen an Verwaltungs- und Benutzungsgebühren; also Entgelte für die Inanspruchnahme von Verwaltungsleistungen, für die Benutzung von öffentlichen Einrichtungen und die Inanspruchnahme

wirtschaftlicher Dienstleistungen. Außerdem sind hier Kurtaxe, Feuerwehrabgabe u.ä. enthalten.

##### **Personalausgaben – Spalte 10 –**

Aufwendungen für Dienst- und Versorgungsbezüge, ehrenamtliche Tätigkeit und dgl., Beiträge zu Versorgungskassen und zur gesetzlichen Sozialversicherung, Beihilfen, Unterstützungen und Personalnebenausgaben.

##### **Sächliche Verwaltungs- und Betriebsausgaben – Spalte 11 –**

Ausgaben für die Unterhaltung und Bewirtschaftung von Grundstücken, Gebäuden etc., Erwerb nicht vermögenswirksamer Gegenstände, Mieten, Pachten, Haltung von Fahrzeugen, Geschäftsausgaben, weitere Verwaltungs- und Betriebsausgaben; jedoch ohne kalkulatorische Kosten.

##### **Leistungen der Sozialhilfe, Jugendhilfe u.ä.**

##### **– Spalte 12 –**

Leistungen der Sozialhilfe an natürliche Personen außerhalb von Einrichtungen und in Einrichtungen; Leistungen an Kriegsoffer und ähnliche Anspruchsberechtigte; Leistungen der Jugendhilfe sowie sonstige soziale Leistungen, z.B. nach dem Bundeskindergeldgesetz.

Die kassenmäßigen Ausgaben der Gemeinden und Landkreise werden hier *brutto* nachgewiesen, eine Absetzung von Einnahmen erfolgte nicht.

##### **Umlagen – Spalte 13 –**

Finanzausgleichsumlage;

Es sind auch die Rückzahlungen von Zuweisungen an das Land enthalten, die allerdings betragsmäßig nicht ins Gewicht fallen.

##### **Sachinvestitionen – Spalte 14 –**

Dazu zählen:

- a) Erwerb von Grundstücken, grundstücksgleichen Rechten und Anlagen.
- b) Erwerb von beweglichen Sachen des Anlagevermögens, also Ausstattungsgegenstände, Maschinen, Fahrzeuge etc., deren Anschaffungs- oder Herstellungskosten mehr als 800 DM betragen und die selbständig bewertungs- und nutzungsfähig sind.
- c) Kapitaleinlagen

##### **Baumaßnahmen – Spalte 15 –**

Ausgaben für Hoch- und Tiefbaumaßnahmen; für Neu- und Erweiterungsbauten; für Um- und Ausbauten an Gebäuden, soweit diese in ihrem Wesen verändert oder über ihren bisherigen Zustand hinaus erheblich verbessert werden; für dauerhafte Einbauten und unbewegliche Ausstattungen, die wesentliche Bestandteile der Bauten sind.

**Zuweisungen für Investitionen – Spalte 16 –**

z.B. Zuwendungen an Eigentümer/Träger zur Errichtung und Modernisierung von sozialen Einrichtungen, Verkehrseinrichtungen oder bei der Ortskernsanierung.

**Schuldenstand insgesamt – Spalte 17 –**

Die Beträge sind der Schuldenstandstatistik zum Stichtag 31. Dezember 1988 entnommen worden, da sie Kassenstatistik z.T. unvollständige Angaben liefert.

**Nettoneuverschuldung – Spalte 18 –**

Schuldenaufnahme abzüglich Schuldentilgung.

**Personalstand:**

**Vollzeitbeschäftigte – Spalte 19 –**

Ergebnisse der Personalstandstatistik zum Stichtag 30. Juni 1987; und zwar Beamte, Angestellte und Arbeiter der Gemeinden *ohne* das Personal der rechtlich unselbstständigen Wirtschaftsunternehmen und der kaufmännisch buchenden Krankenhäuser.

**Teilzeitbeschäftigte – Spalte 20 –**

Bei den teilzeitbeschäftigten sind ausschließlich Bedienstete mit mindestens der Hälfte der regelmäßigen Wochenarbeitszeit eines Vollzeitbeschäftigten berücksichtigt.

**Einwohner in Baden-Württemberg am 30. Juni 1989 nach Körperschaften und Gemeindegrößenklassen**

Körperschaft Gemeindegrößenklasse	Körperschaften	Einwohner
	Anzahl	
Stadtkreise von ... bis unter ... Einwohner		
50 000 - 100 000	1	50 859
100 000 - 200 000	5	647 611
200 000 - 500 000	2	569 889
500 000 und mehr	1	565 666
Stadtkreise zusammen	9	1 834 025
Kreisangehörige Gemeinden von ... bis unter ... Einwohner		
unter 1 000	96	49 099
1 000 - 2 000	152	239 585
2 000 - 3 000	185	456 351
3 000 - 5 000	232	912 730
5 000 - 10 000	240	1 670 878
10 000 - 20 000	123	1 645 643
20 000 - 50 000	62	1 851 183
50 000 - 100 000	11	734 128
100 000 und mehr	1	101 158
Kreisangehörige Gemeinden zusammen	1 102	7 660 755
Landkreise	35	—
Regionalverbände und Landeswohlfahrtsverbände	14	—
Insgesamt	1 160	9 494 780

**Abkürzungen und Zeichenerklärung**

- Gv. = Gemeindeverbände
- GVV = Gemeindeverwaltungsverbände
- = nichts vorhanden
- . = Angaben nicht möglich, weil der Nachweis fehlt oder die Voraussetzung für die Fragestellung nicht gegeben ist
- X = Eintragung aus sachlichen Gründen nicht möglich

Abweichungen in den Summen erklären sich durch Runden der Zahlen

## **Schaubilder**

## Bevölkerungsdichte in den Gemeinden Baden-Württembergs 1989

Einwohner je qkm

von .. bis unter



.. 100



100 .. 200

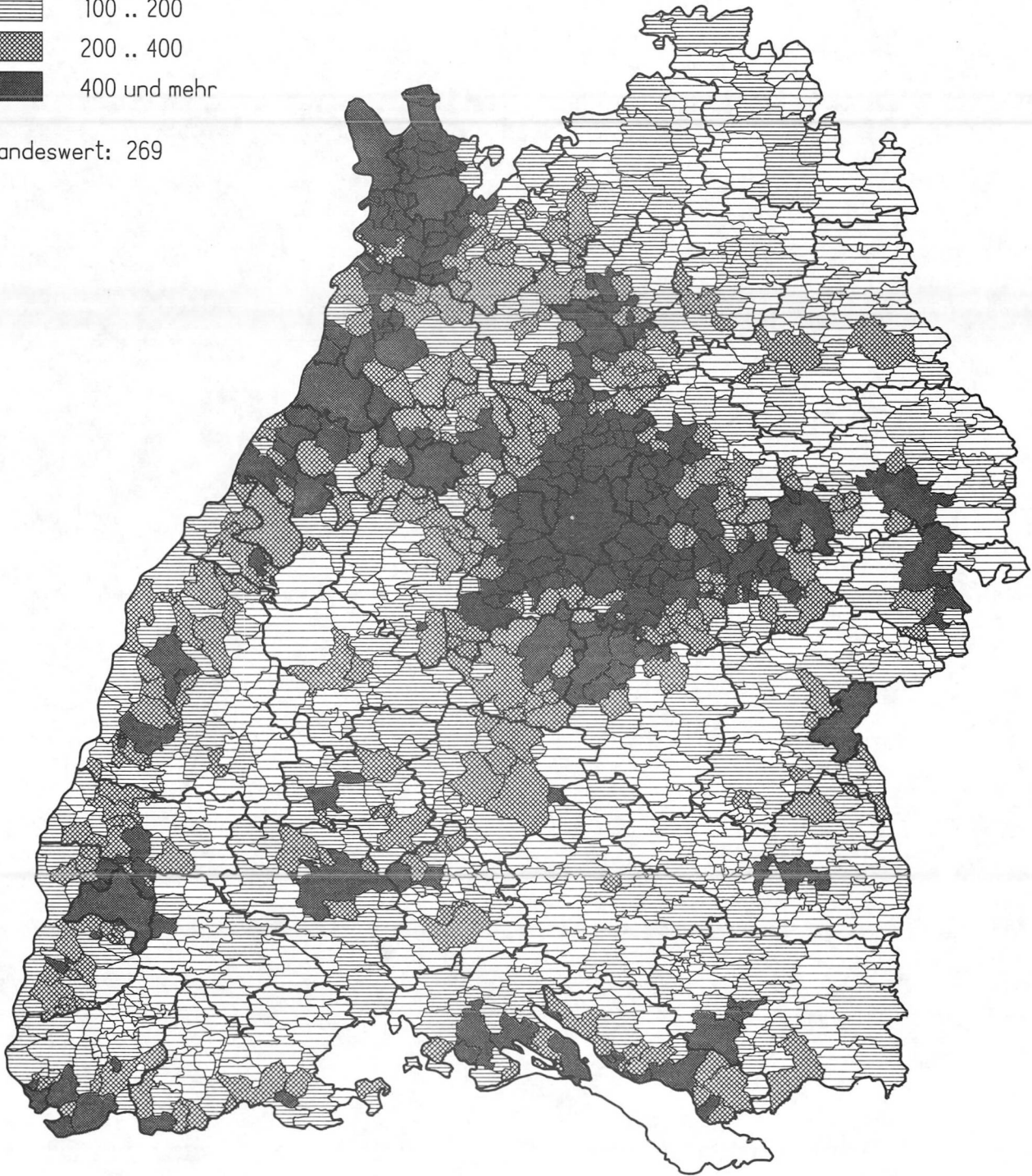


200 .. 400



400 und mehr

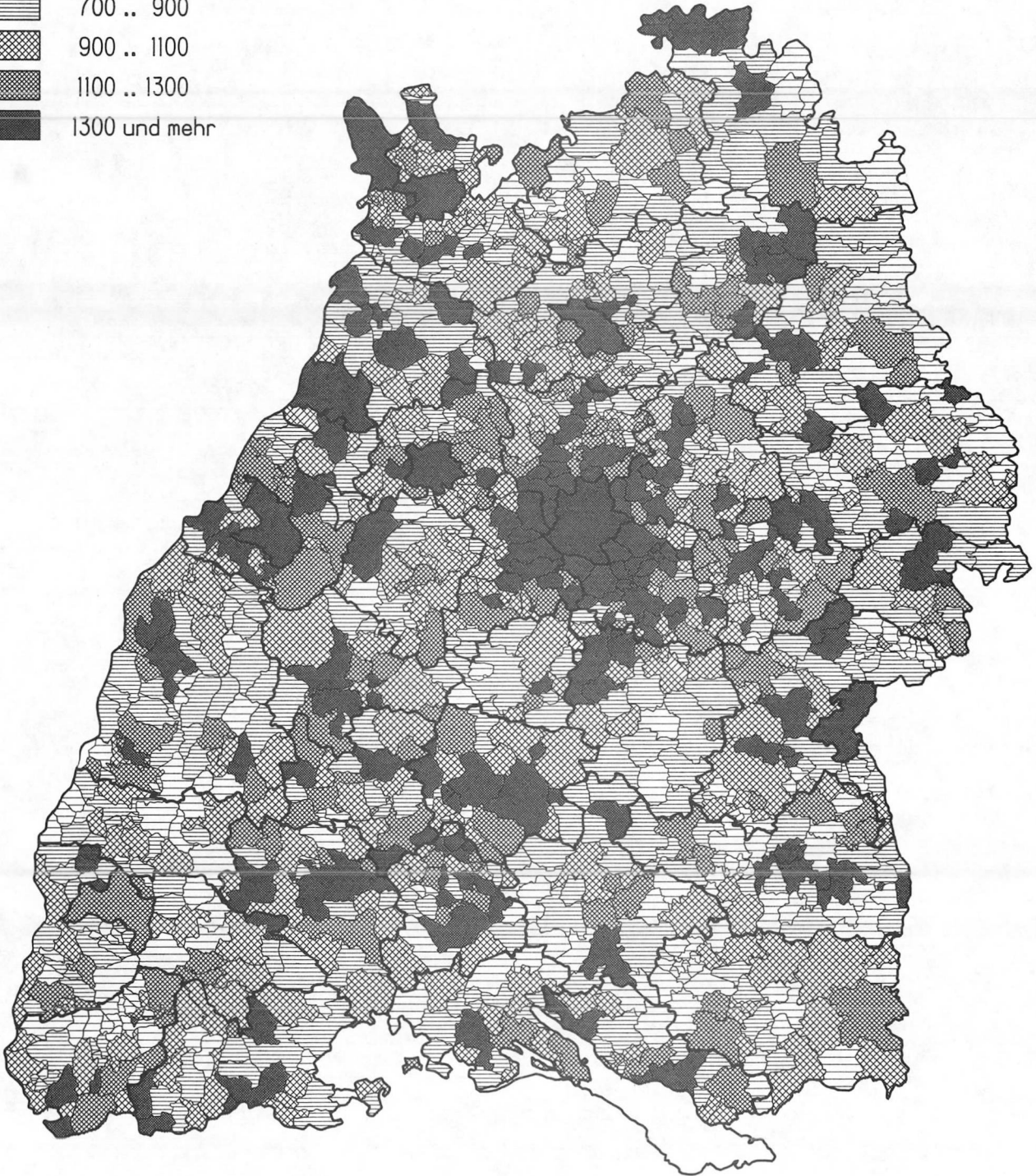
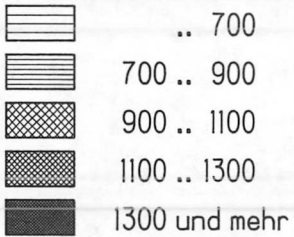
Landeswert: 269



# Steuereinnahmen (netto)\*) der Gemeinden Baden-Württembergs 1989

DM je Einwohner

von .. bis unter

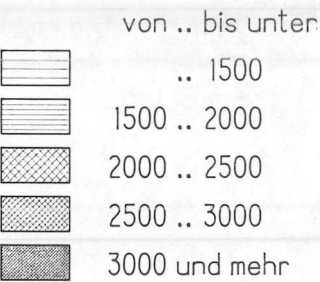


\*1 ohne Gewerbesteuerumlage

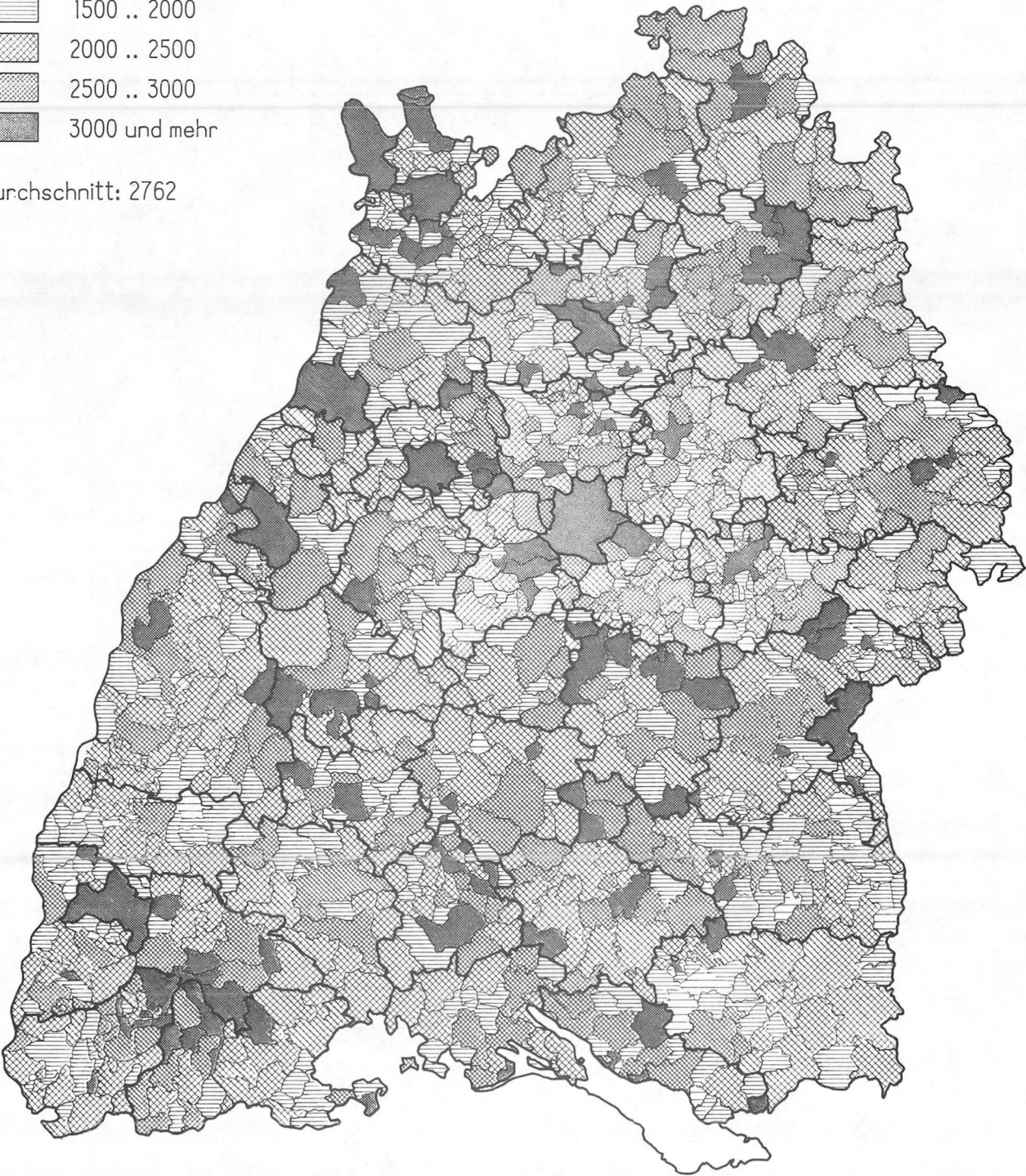


# Bereinigte Ausgaben der Gemeinden Baden-Württembergs 1989

DM je Einwohner



Durchschnitt: 2762

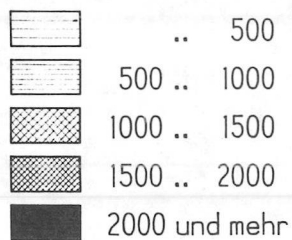




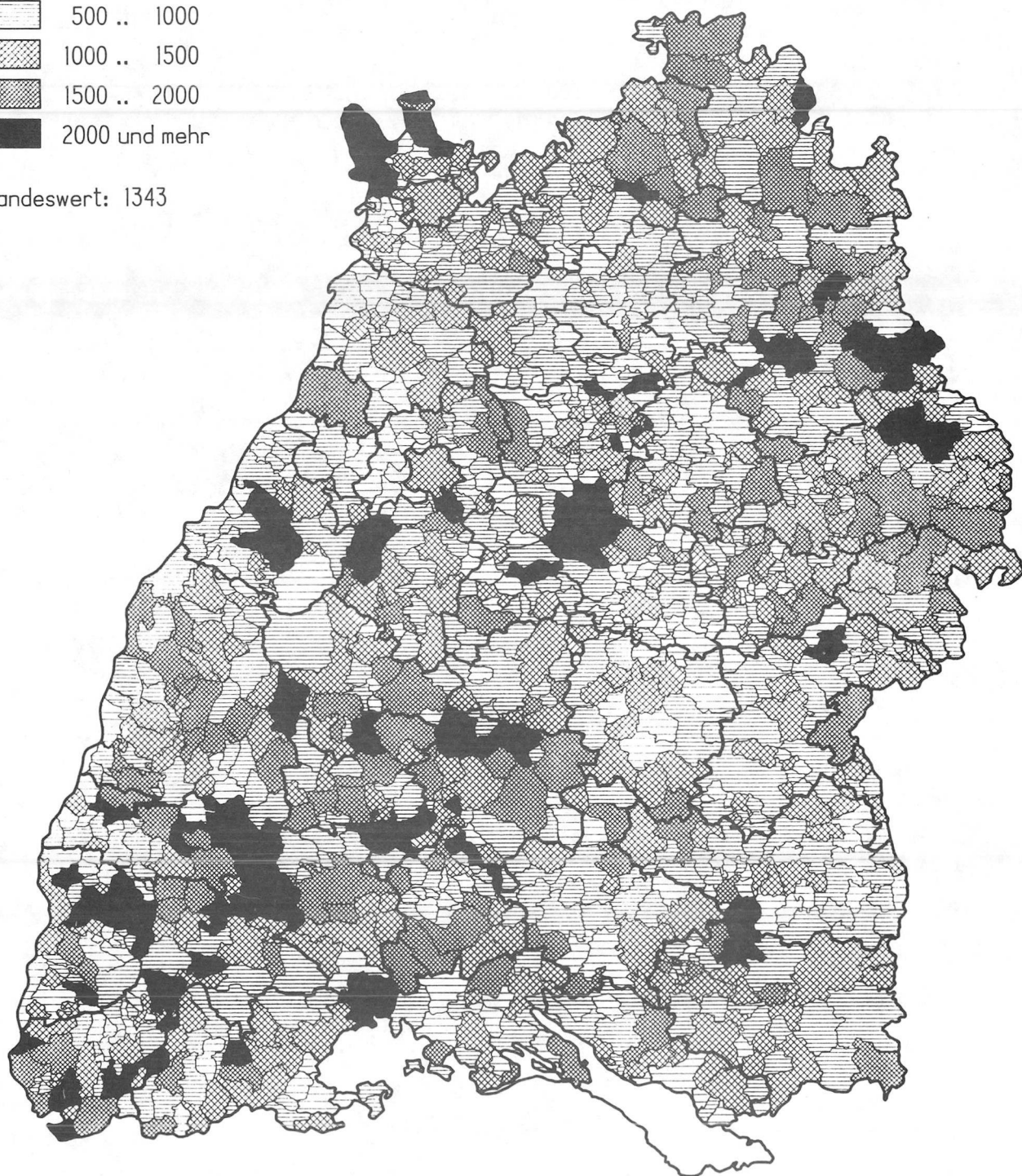
# Schuldenstand je Einwohner der Gemeinden Baden-Württembergs 1989 \*)

DM je Einwohner

von .. bis unter



Landeswert: 1343

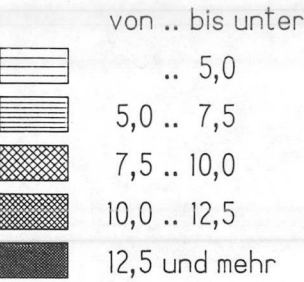


\*) ohne Eigenbetriebe

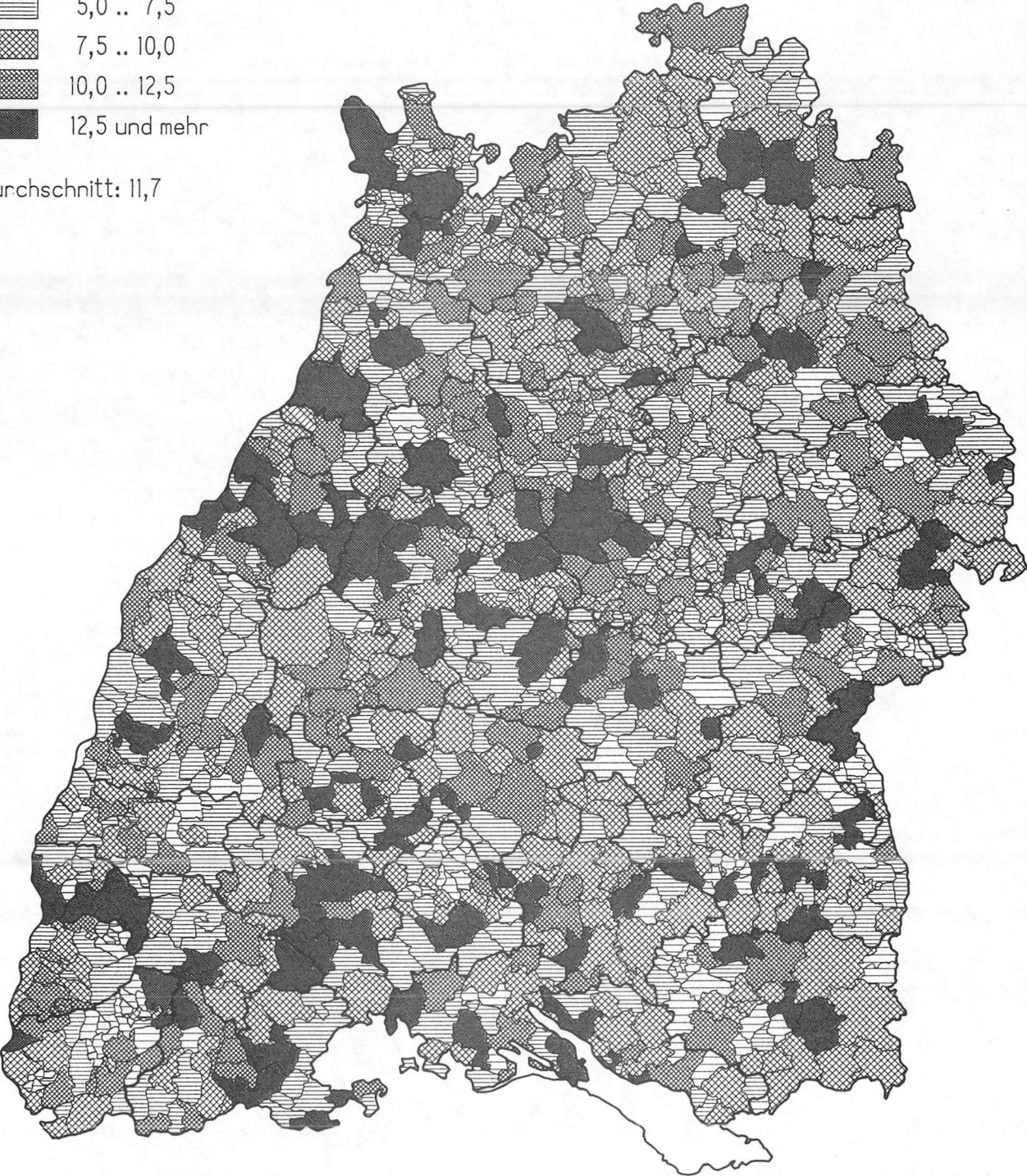
Statistisches Landesamt Baden-Württemberg  
Landesinformationssystem

# Personalstand der Gemeinden Baden-Württembergs 1989\*)

Gemeindebedienstete je 1000 Einwohner



Durchschnitt: 11,7



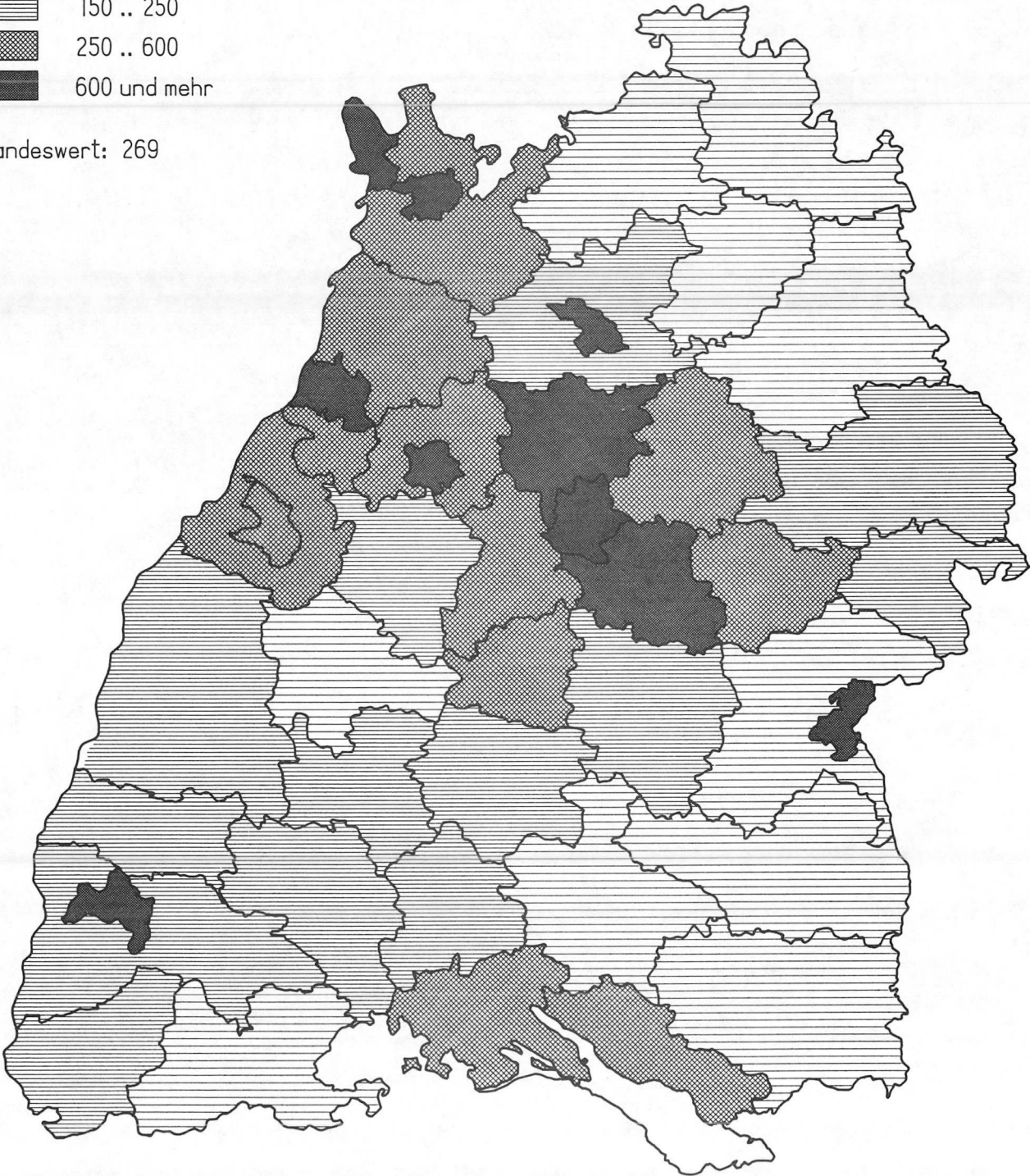
\*) ohne Krankenhäuser und Wirtschaftsbetriebe

# Bevölkerungsdichte in den Stadt- und Landkreisen Baden-Württembergs 1989

Einwohner je qkm  
von .. bis unter

- .. 150
- 150 .. 250
- 250 .. 600
- 600 und mehr

Landeswert: 269





## Bereinigte Ausgaben der Stadt- und Landkreise Baden-Württembergs 1989

DM je Einwohner

von .. bis unter



.. 300



300 .. 400

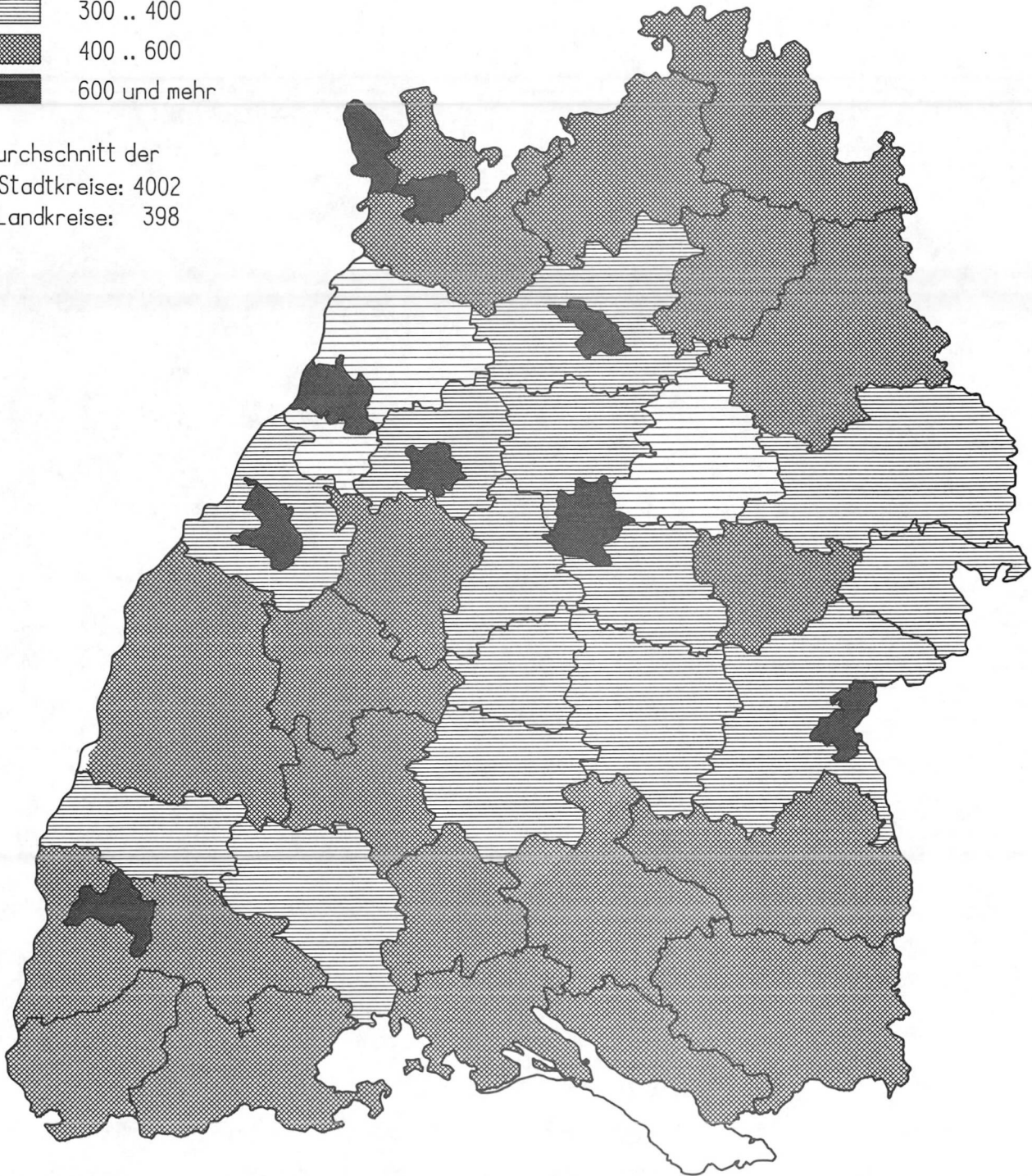


400 .. 600



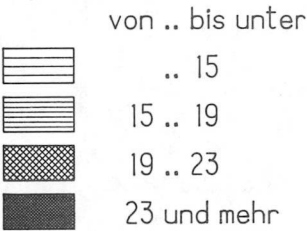
600 und mehr

Durchschnitt der  
-Stadtkreise: 4002  
-Landkreise: 398

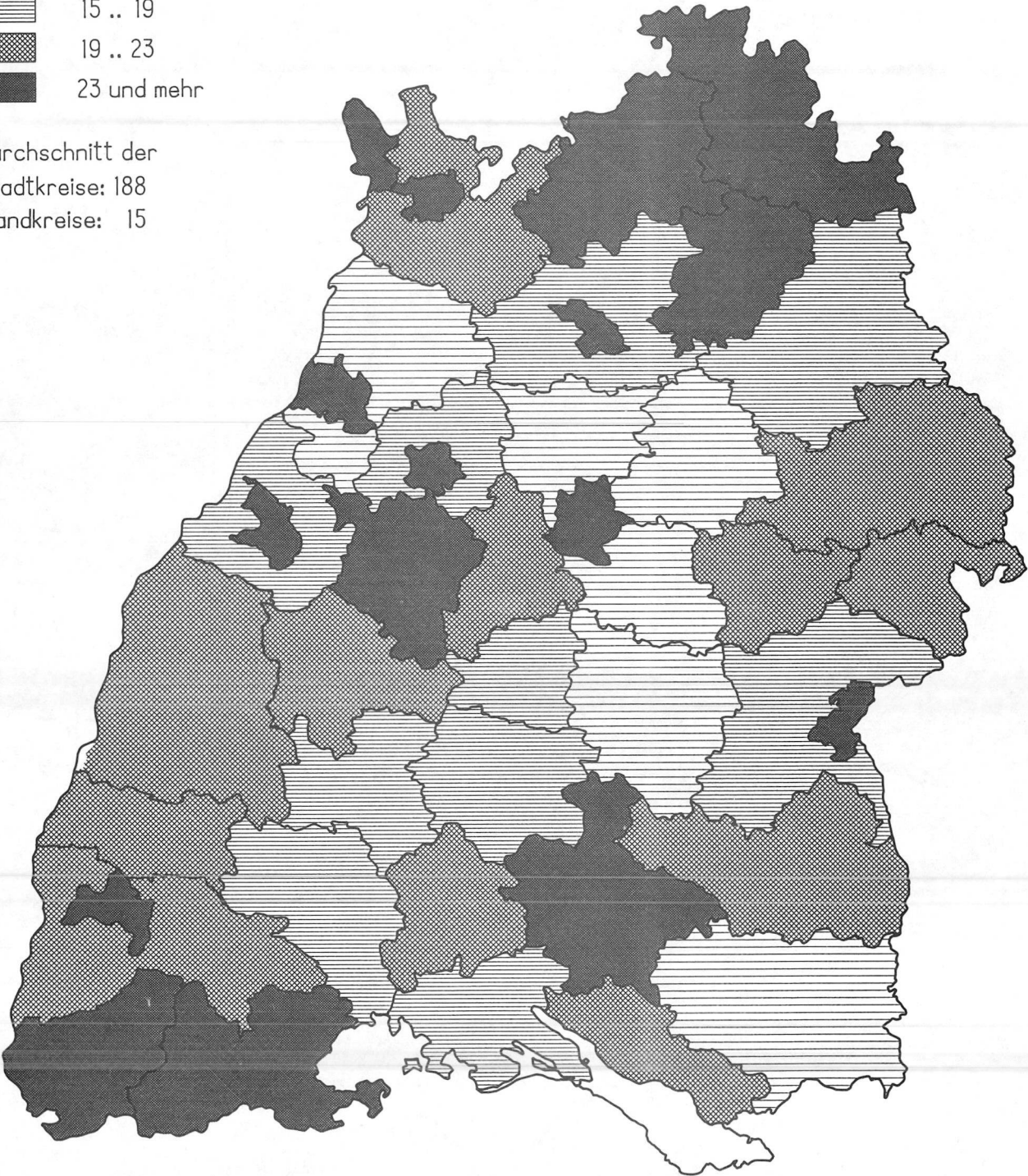


# Personalstand der Stadt- und Landkreise Baden-Württembergs 1989 \*)

Kreisbedienstete je 10000 Einwohner



Durchschnitt der  
-Stadtkreise: 188  
-Landkreise: 15



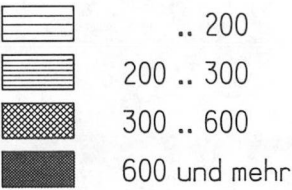
\*) ohne Krankenhäuser und Wirtschaftsbetriebe

Schaubild 8

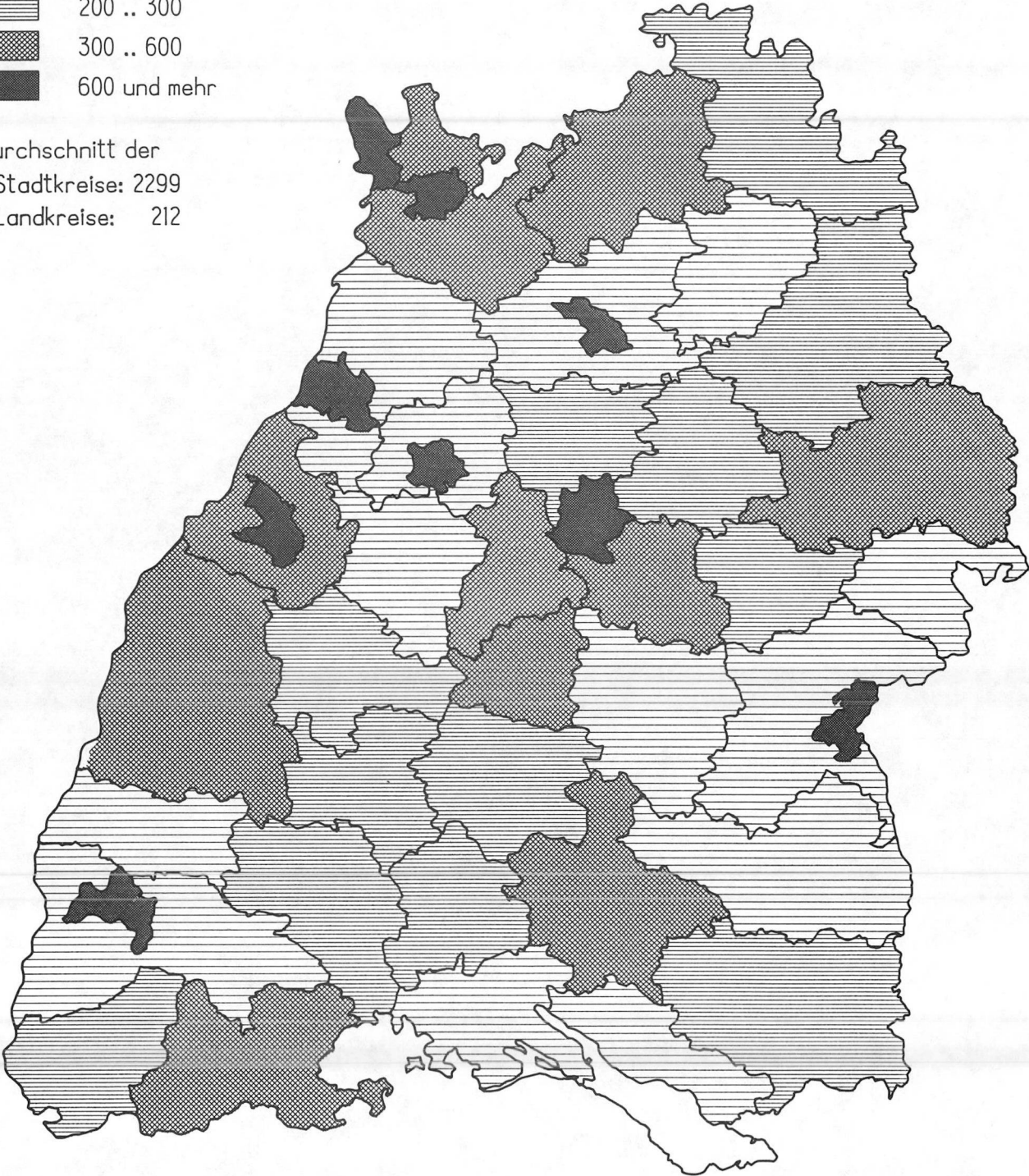
# Schuldenstand je Einwohner der Stadt- und Landkreise Baden-Württembergs 1989\*)

DM je Einwohner

von .. bis unter



Durchschnitt der  
-Stadtkreise: 2299  
-Landkreise: 212



\*) ohne Eigenbetriebe

## Übersichtstabellen

# 1. Der Sektor Staat in den Volkswirtschaftlichen Gesamtrechnungen Baden-Württembergs 1970, 1980 und 1986 bis 1988<sup>\*)</sup>

Jahre	Baden-Württemberg				Bundesgebiet		
	insgesamt	darunter Sektor Staat			insgesamt	darunter Sektor Staat	
		absolut	Anteil am insgesamt (Sp. 1)	Anteil am Bundesgebiet (Sp. 6)		absolut	Anteil am insgesamt (Sp. 5)
	Mill. DM		%		Mill. DM		%
	1	2	3	4	5	6	7

## Bruttowertschöpfung (unbereinigt)<sup>1)</sup> in jeweiligen Preisen

1970	100 969	8 218	8,1	13,1	645 910	62 560	9,7
1980	223 487	24 039	10,8	13,9	1 422 910	172 390	12,1
1986	302 340	30 343	10,0	14,0	1 880 060	217 390	11,6
1987	314 731	31 605	10,0	14,0	1 944 490	225 830	11,6
1988	330 340	32 727	9,9	14,1	2 045 450	232 010	11,3

## Bruttoeinkommen aus unselbständiger Arbeit (Inlandskonzept)

1970	56 234	7 748	13,8	13,1	359 290	59 200	16,5
1980	137 425	22 622	16,5	13,9	842 840	162 660	19,3
1986	174 449	28 331	16,2	13,9	1 037 210	203 540	19,6
1987	182 276	29 505	16,2	14,0	1 079 750	211 390	19,6
1988	189 409	30 533	16,1	14,1	1 121 920	216 940	19,3

## Erwerbstätige in 1000 (Inlandskonzept)

1970	4 197	392	9,3	13,2	26 560	2 978	11,2
1980	4 236	542	12,8	13,9	26 278	3 903	14,9
1986	4 243	576	13,6	13,9	25 710	4 132	16,1
1987	4 296	590	13,7	14,1	25 911	4 174	16,1
1988	4 329	592	13,7	14,2	26 079	4 177	16,0

## Bruttosozialprodukt, Staatsverbrauch in jeweiligen Preisen

1970	107 343	14 020	13,1	13,2	675 700	106 470	15,8
1980	239 737	41 171	17,2	13,8	1 485 200	297 790	20,1
1986	322 283	52 912	16,4	13,8	1 945 200	382 720	19,7
1987	336 548	55 038	16,4	13,9	2 017 700	396 970	19,7
1988	356 444	57 292	16,1	13,9	2 121 700	411 460	19,4

## Investitionen einschließlich Saldo<sup>2)</sup> in jeweiligen Preisen

1970	26 986	5 312	19,7	17,1	172 050	31 090	18,1
1980	57 262	9 696	16,9	18,3	335 800	53 090	15,8
1986	66 323	7 813	11,8	16,7	377 390	46 870	12,4
1987	68 859	8 291	12,0	17,3	389 970	47 860	12,3
1988	73 867	.	.	.	419 130	.	.

<sup>\*)</sup> Quelle: Volkswirtschaftliche Gesamtrechnungen der Länder. Berechnungsstand Herbst 1989. Bei den Ergebnissen ab 1987 handelt es sich um vorläufige Ergebnisse. - 1) D.h. einschließlich der unterstellten Entgelte für Bankdienstleistungen. - 2) Käufe von neuen Anlagen (einschließlich selbsterstellten Anlagen) sowie von gebrauchten Anlagen nach Abzug der Verkäufe von gebrauchten Anlagen (einschließlich Schrott).



**2. Landes- und Gemeindehaushalte Baden-Württembergs 1980, 1985 und 1987 nach Einnahme- und Ausgabearten**  
– Gesamtwirtschaftliche Darstellung; Jahresrechnungsstatistik –

Einnahmeart	Land			Gemeinden (Gv.) <sup>1)</sup>		
	1980	1985	1987	1980	1985	1987
	Mill. DM					

**Laufende Rechnung**

Steuern, netto	20 656	25 199	27 411	8 444	9 974	10 966
Steuerähnliche Abgaben	75	107	111	30	36	39
Einnahmen aus wirtschaftlicher Tätigkeit	771	698	746	1 293	1 655	1 728
Mieten und Pachten	79	61	64	417	596	638
Zinseinnahmen	71	75	48	266	202	188
Laufende Zuweisungen und Zuschüsse	2 925	3 386	3 864	7 593	10 368	10 881
von Verwaltungen	2 629	3 124	3 560	6 822	9 263	9 898
von anderen Bereichen <sup>2)</sup>	296	262	304	771	1 105	983
Schuldendiensthilfen	46	41	31	13	6	5
Sonstige laufende Einnahmen	1 250	1 053	1 192	2 444	3 196	3 498
Gebühren, sonstige Entgelte, Strafen	1 155	856	977	2 273	2 950	3 210
Sonstige Verwaltungseinnahmen	95	197	130	172	246	288
Summe laufende Rechnung	25 794	30 559	33 403	20 083	25 437	27 305

**Einnahmen der Kapitalrechnung**

Veräußerung von Sachvermögen	65	91	109	1 025	1 010	1 063
Zuweisungen und Zuschüsse für Investitionen	1 138	825	922	2 883	2 392	2 638
von Verwaltungen	1 089	802	901	1 862	1 604	1 866
von anderen Bereichen	48	23	21	1 021	788	772
Darlehensrückflüsse	174	492	235	135	213	172
Veräußerung von Beteiligungen	1	225	288	36	150	332
Schuldenaufnahme bei Verwaltungen	146	216	169	125	118	68
Summe Einnahmen der Kapitalrechnung	1 524	1 849	1 723	4 205	3 883	4 257

**Besondere Finanzierungsvorgänge**

Schuldenaufnahme am Kreditmarkt	4 276	4 315	5 152	1 560	1 403	1 405
Innere Darlehen der Gemeinden	–	–	–	8	47	14
Entnahmen aus Rücklagen	120	60	125	819	357	598
Überschüsse der Vorjahre	194	21	–	–	–	–
Haushaltstechnische Verrechnungen	91	52	95	6 377	7 442	8 379
Abschlußsumme der Haushalte	32 000	36 856	40 498	33 052	38 569	41 973

1) Ohne Zweckverbände und kaufmännisch buchende Krankenhäuser. - 2) Einschließlich Erstattungen an andere Bereiche.

Noch: 2. Landes- und Gemeindehaushalte Baden-Württembergs 1980, 1985 und 1987 nach Einnahme- und Ausgabearten  
– Gesamtwirtschaftliche Darstellung; Jahresrechnungsstatistik –

Einnahmeart	Land			Gemeinden (Gv.) <sup>1)</sup>		
	1980	1985	1987	1980	1985	1987
	Mill. DM					
Laufende Rechnung						
Personalausgaben	12 463	13 927	15 121	4 949	6 028	6 721
Löhne und Gehälter	10 768	11 379	12 296	4 484	5 312	5 933
Versorgungsbezüge	1 695	2 548	2 171	465	592	635
Laufender Sachaufwand	2 040	2 231	2 510	3 857	5 038	5 299
Unterhalt von unbeweglichem Vermögen	175	229	234	850	1 069	1 159
Mieten und Pachten	96	119	134	84	113	145
Sonstige sächliche Verwaltungsausgaben <sup>2)</sup>	1 430	1 495	1 693	2 801	2 740	2 981
Sonstige Zuschüsse für laufende Zwecke	339	389	449	122	121	133
Zinsausgaben	1 153	2 175	2 149	796	1 032	915
Laufende Zuweisungen und Zuschüsse	8 543	10 003	11 438	6 754	9 440	10 043
an Verwaltungen	6 318	7 577	8 443	3 806	5 106	5 849
an anderen Bereiche	2 225	2 426	2 995	2 948	4 334	4 193
Schuldendiensthilfen	501	326	296	14	15	12
Summe laufende Rechnung	24 699	28 662	31 514	16 370	21 553	22 990
Ausgaben der Kapitalrechnung						
Sachinvestitionen	1 644	1 303	1 659	8 033	6 057	7 199
Baumaßnahmen	1 157	873	992	6 457	4 587	5 481
Erwerb von unbeweglichen Sachen	141	88	175	1 216	1 106	1 272
Erwerb von beweglichen Sachen	346	342	492	359	364	446
Vermögensübertragungen	3 588	2 826	3 484	529	542	666
Zuweisungen für Investitionen an Verwaltungen	2 276	1 612	2 061	200	176	266
Zuschüsse für Investitionen	1 312	1 214	1 423	329	366	400
für andere Bereiche	1 312	1 214	1 423	329	366	400
Darlehen	481	619	426	129	252	328
Erwerb von Beteiligungen	5	7	8	275	341	396
Tilgungsausgaben bei Verwaltungen	44	51	43	54	86	85
Summe Ausgaben der Kapitalrechnung	5 763	4 805	5 620	9 019	7 278	8 674
Besondere Finanzierungsvorgänge						
Schuldentilgung	1 383	3 275	3 800	875	1 368	1 404
Tilgung innerer Darlehen	—	—	—	3	10	8
Zurückführung an Rücklagen	63	54	104	425	633	519
Deckung von Vorjahresfehlbeträgen	—	—	11	77	27	35
Haushaltstechnische Verrechnungen	90	52	90	6 310	7 363	8 345
Abschlußsumme der Haushalte	31 999	36 849	41 141	33 080	38 232	41 974

1) Ohne Zweckverbände und kaufmännisch buchende Krankenhäuser. – 2) Einschließlich Erstattungen an andere Bereiche.

**3. Netto-Investitionsrate<sup>\*)</sup> der Gemeinden (Gv.) Baden-Württembergs 1980 und 1985 bis 1988 nach Gemeindegrößenklassen**  
– Jahresrechnungsstatistik –

Körperschaftsgruppen mit ... bis unter ... Einwohnern	1980	1985	1986	1987	1988 <sup>1)</sup>
<b>1000 DM</b>					
<b>Stadtkreise</b>	550 160	500 823	582 259	617 607	513 684
davon					
500 000 und mehr	246 733	225 614	241 937	263 367	235 771
200 000 - 500 000	138 219	147 776	160 364	119 677	75 961
100 000 - 200 000	139 767	101 459	157 298	208 331	185 170
50 000 - 100 000	—	28 787	—	—	16 782
20 000 - 50 000	25 441	— 2 813	22 660	26 232	—
<b>Kreisangehörige Gemeinden</b>	1 757 691	1 754 721	2 152 512	2 551 096	2 445 671
davon					
50 000 und mehr	247 098	288 019	352 213	301 049	204 413
20 000 - 50 000	507 250	449 312	519 863	559 064	533 387
10 000 - 20 000	344 980	366 390	423 936	547 006	548 542
5 000 - 10 000	338 023	343 686	422 395	578 623	606 988
3 000 - 5 000	172 798	165 354	227 127	313 025	314 068
weniger als 3 000	147 542	141 960	206 978	252 329	238 293
<b>Landkreisverwaltungen</b>	318 623	189 812	173 641	252 319	394 105
<b>Gemeinden (Gv.) insgesamt</b>	<b>2 626 474</b>	<b>2 445 356</b>	<b>2 908 412</b>	<b>3 421 022</b>	<b>3 353 460</b>

<b>DM je Einwohner</b>					
<b>Stadtkreise</b>	301	278	321	339	284
davon					
500 000 und mehr	424	402	429	464	421
200 000 - 500 000	241	252	285	211	135
100 000 - 200 000	224	191	247	326	291
50 000 - 100 000	—	290	—	—	333
20 000 - 50 000	517	— 58	463	532	—
<b>Kreisangehörige Gemeinden</b>	237	236	288	339	323
davon					
50 000 und mehr	302	356	434	369	248
20 000 - 50 000	289	261	301	317	294
10 000 - 20 000	221	230	260	335	342
5 000 - 10 000	210	205	254	342	366
3 000 - 5 000	195	188	259	361	347
weniger als 3 000	191	186	271	332	315
<b>Landkreisverwaltungen</b>	35	25	23	34	52
<b>Gemeinden (Gv.) insgesamt</b>	<b>284</b>	<b>264</b>	<b>313</b>	<b>366</b>	<b>358</b>

\*) Berechnung:

Zuführung an Vermögenshaushalt, Grupp. 86 abzüglich Zuführung an Verwaltungshaushalt, Grupp. 90 ergibt die saldierten Zuführungen abzüglich  
– Ordentliche Tilgung, Grupp. 97 ohne Grupp. 978  
– Kreditbeschaffungskosten, Grupp. 990  
= Nettoinvestitionsrate.

Diese Berechnungsweise wurde für die Jahre 1987 und 1988 angewandt; bei den früheren Jahren wurden die Zuführungen an den Verwaltungshaushalt nicht berücksichtigt. Die Nettoinvestitionsraten wurden auf der Grundlage der Jahresrechnungsstatistik ermittelt. Bei dem Ergebnis für 1988 handelt es sich um ein vorläufiges.

1) Einwohner, Stand 30. Juni 88 nach der Volkszählung 1987.

#### 4. Schlüsselzuweisungen in Baden-Württemberg 1987 und 1988 nach Gemeindegrößenklassen – Kommunalen Finanzausgleich –

Gemeindegrope Größenklasse von ... bis unter ... Einwohnern	Schlüsselzuweisungen							
	insgesamt		nach § 4 FAG		nach § 5 Abs. 1 FAG mangelnde Steuerkraft		nach § 5 Abs. 3 FAG Mehrzuweisung	
			kommunale Investitionspauschale					
	1987	1988	1987	1988	1987	1988	1987	1988

#### 1000 DM

##### Stadtkreise

###### davon

250 000 und mehr	455 354	499 088	22 243	22 184	433 111	476 904	—	—
100 000 - 250 000	303 450	316 521	12 611	12 577	277 948	293 329	12 891	10 614
50 000 - 100 000	—	—	—	—	—	—	—	—
20 000 - 50 000	18 537	12 633	1 015	762	17 522	11 871	—	—

###### Zusammen

777 342	828 241	35 870	35 522	728 582	782 105	12 891	10 614
---------	---------	--------	--------	---------	---------	--------	--------

##### Kreisangehörige Gemeinden

###### davon

50 000 - 100 000	217 863	236 777	18 563	17 574	197 150	217 025	2 150	2 179
20 000 - 50 000	409 470	444 757	35 297	36 332	371 513	406 557	2 661	1 868
10 000 - 20 000	500 836	510 290	32 148	32 279	462 481	473 916	6 208	4 095
5 000 - 10 000	489 773	501 582	31 595	32 149	447 294	461 735	10 884	7 698
3 000 - 5 000	298 290	296 552	18 437	18 067	268 467	269 889	11 387	8 596
2 000 - 3 000	163 992	170 691	9 058	9 239	146 290	154 581	8 644	6 871
1 000 - 2 000	99 340	96 976	4 979	4 796	87 658	87 103	6 703	5 077
weniger als 1 000	21 984	21 439	978	958	18 954	18 919	2 052	1 562

###### Zusammen

2 201 549	2 279 065	151 055	151 395	1 999 806	2 089 726	50 688	37 944
-----------	-----------	---------	---------	-----------	-----------	--------	--------

##### Gemeinden insgesamt

2 978 891	3 107 306	186 924	186 917	2 728 387	2 871 830	63 579	48 558
-----------	-----------	---------	---------	-----------	-----------	--------	--------

#### DM je Einwohner

##### Stadtkreise

###### davon

250 000 und mehr	403	439	20	20	384	420	—	—
100 000 - 250 000	476	494	20	20	436	457	20	17
50 000 - 100 000	—	—	—	—	—	—	—	—
20 000 - 50 000	379	256	21	15	358	241	—	—

###### Zusammen

428	453	20	19	401	428	7	6
-----	-----	----	----	-----	-----	---	---

##### Kreisangehörige Gemeinden

###### davon

50 000 - 100 000	268	291	23	22	243	266	3	3
20 000 - 50 000	237	252	20	21	215	231	2	1
10 000 - 20 000	307	313	20	20	283	290	4	3
5 000 - 10 000	294	296	19	19	268	273	7	5
3 000 - 5 000	338	342	21	21	304	311	13	10
2 000 - 3 000	353	360	20	19	315	326	19	14
1 000 - 2 000	402	408	20	20	354	367	27	21
weniger als 1 000	455	452	20	20	393	399	43	33

###### Zusammen

294	303	20	20	267	278	7	5
-----	-----	----	----	-----	-----	---	---

##### Gemeinden insgesamt

320	332	20	20	293	307	7	5
-----	-----	----	----	-----	-----	---	---

**5. Zahlungsströme zwischen Land und Gemeinden (Gv.) Baden-Württembergs 1987 – Jahresrechnungsstatistik –**

Körperschaftsgruppe Zuweisung/Umlage		Land	Gemeinden und Gemeindeverbände				
			insgesamt	Stadtkreise	Kreis- angehörige Gemeinden	Landkreise	Bezirks- verbände
		1000 DM					
Zahlungsstrom zwischen Land und Gemeinden	Einnahme	2 088 653	4 774 546	1 097 115	2 306 071	1 102 824	268 536
	Ausgabe	4 774 546	2 088 653	521 955	1 444 325	122 373	362
Finanzausgleichsumlage	Einnahme	2 088 653	—	—	—	—	—
	Ausgabe	—	2 088 653	521 955	1 444 325	122 373	—
Schlüsselzuweisungen	Einnahme	—	3 815 288	867 552	2 250 241	433 613	263 882
	Ausgabe	3 815 288	—	—	—	—	—
Bedarfszuweisungen	Einnahme	—	10 248	—	10 248	—	—
	Ausgabe	10 248	—	—	—	—	—
Sonstige Zuweisungen	Einnahme	—	949 010	229 563	45 582	669 211	4 654
	Ausgabe	949 010	—	—	—	—	—
Zahlungsstrom zwischen Gemeinden und Gemeindeverbänden	Einnahme	—	2 798 198	—	—	1 655 231	1 142 967
	Ausgabe	—	2 798 198	278 272	1 655 815	864 111	—
davon							
Kreisumlage	Einnahme	—	1 655 231	—	—	1 655 231	—
	Ausgabe	—	1 655 231	—	1 655 231	—	—
Landeswohlfahrtsumlage	Einnahme	—	1 134 902	—	—	—	1 134 902
	Ausgabe	—	1 134 902	276 526	—	858 376	—
Regionalverbandsumlage	Einnahme	—	8 065	—	—	—	8 065
	Ausgabe	—	8 065	1 746	584	5 735	—
Zahlungsstrom zwischen Gemeinden (Gv.) und Zweckverbände							
Zweckverbandsumlage	Einnahme	280 038	—	—	—	—	—
	Ausgabe	—	280 038	36 128	228 997	14 551	362

**6. Schuldenstand der Zweckverbände \*) Baden-Württembergs am 31. Dezember 1988 nach Arten und Aufgabenbereichen**

Art der Schulden	Zweck- verbände insgesamt	Aufgabenbereich						
		Wasser- versorgung	Abwasser	Schulen	Elektrizität und Gas- versorgung	Alten- pflegeheime	Abfall- beseitigung	Sonstige
		1000 DM						
Schulden aus Kreditmarktmitteln	473 359	17 995	357 976	40 665	26 665	4 143	1 166	24 749
Schulden bei								
Sparkassen	148 265	10 380	102 435	15 587	6 131	1 834	730	11 168
der Landeskreditbank	102 999	2 374	84 398	3 659	10 267	225	—	2 076
Girozentralen	61 273	565	41 555	5 271	10 267	884	436	2 295
sonstigen Kreditinstituten	146 660	4 591	120 702	15 972	—	748	—	4 647
Bausparkassen	5 058	—	1 766	100	—	—	—	3 192
Versicherungsunternehmen	568	—	568	—	—	—	—	—
Hypotheken-, Grund- und Rentenschulden	2 786	—	2 786	—	—	—	—	—
Restkaufgelder	—	—	—	—	—	—	—	—
Übrige Kreditmarktschulden im engeren Sinne	2 922	85	2 837	—	—	—	—	—
Schulden bei								
der Bundesanstalt für Arbeit	106	—	30	76	—	—	—	—
Sozialversicherungen	—	—	—	—	—	—	—	—
öffentlichen Zusatzversorgungseinrichtungen	2 722	—	899	—	—	452	—	1 371
Auslandsschulden								
Nachkriegsauslandsschulden	—	—	—	—	—	—	—	—
Vorkriegsauslandsschulden	—	—	—	—	—	—	—	—
Fundierte Schulden (ohne Schulden bei Verwaltungen)	473 359	17 995	357 976	40 665	26 665	4 143	1 166	24 749
Schulden bei Verwaltungen								
beim Bund und LAF	81 106	746	77 071	—	—	460	—	2 829
beim ERP-Sondervermögen	3 226	—	3 042	—	—	127	—	57
bei Ländern	72 587	744	71 090	—	—	107	—	646
bei Gemeinden (Gv.)	1 566	—	1 509	—	—	31	—	26
bei Zweckverbänden	1 477	2	180	—	—	195	—	1 100
	2 250	—	1 250	—	—	—	—	1 000
Fundierte Schulden insgesamt	554 465	18 741	435 047	40 665	26 665	4 603	1 166	27 578
Außerdem:								
Kassenkredite	5 460	21	4 653	—	—	400	—	386

\*) Kaufmännisch oder betriebskammeralistisch buchende Zweckverbände der Bereiche Versorgung, Entsorgung und Verkehr sind aus dem Berichtskreis ausgeschlossen. 1988: 313 Zweckverbände, davon 207 verschuldet, ohne Gemeindeverwaltungsverbände, ohne Krankenhäuser.

**7. Schuldenstand der Gemeinden (Gv.) Baden-Württembergs am 31. Dezember 1989 nach Arten und Gemeindegrößenklassen**

Art der Schulden	Gemeinden (Gv.) insgesamt	Stadtkreise	Davon Stadtkreise mit ... bis unter ... Einwohner			Kreis- angehörige Gemeinden	Landkreise	Verbände <sup>1)</sup>
			200 000 und mehr	100 000 – 200 000	50 000 – 100 000			
			1000 DM					
Schulden aus Kreditmarktmitteln								
Anleihen	150 040	150 040	150 040	–	–	–	–	–
Schulden bei								
Sparkassen	3 781 934	743 081	435 751	283 895	23 435	2 435 320	594 588	8 945
der Landeskreditbank	1 645 779	428 251	288 036	127 726	12 489	931 360	285 644	524
Girozentralen	1 882 493	520 456	400 081	82 113	38 262	1 011 158	350 879	–
sonstigen Kreditinstituten	4 339 215	1 545 673	1 161 294	364 440	19 939	2 411 461	382 081	–
Bausparkassen	463 630	181 816	129 321	52 495	–	256 661	24 590	563
Versicherungsunternehmen	198 360	114 015	92 799	21 216	–	58 527	25 818	–
Bundesbahn und Bundespost	1 199	124	–	124	–	1 075	–	–
Hypotheken-, Grund- und Rentenschulden	24 361	267	267	–	–	13 486	10 608	–
Restkaufgelder	9 419	2 895	1 040	1 855	–	3 674	2 850	–
Übrige Kreditmarktschulden im engeren Sinne	183 211	42 362	2 773	39 389	200	134 588	6 234	27
Schulden bei								
der Bundesanstalt für Arbeit	18 917	2 089	144	1 747	198	16 435	393	–
Sozialversicherungen	6 709	681	59	622	–	1 335	4 693	–
öffentlichen Zusatzversorgungseinrichtungen	816 760	280 050	189 444	75 463	15 143	317 175	204 436	15 099
Auslandsschulden	62 214	1 578	–	1 578	–	52 406	8 230	–
Nachkriegsauslandsschulden	62 119	1 483	–	1 483	–	52 406	8 230	–
Vorkriegsauslandsschulden	95	95	–	95	–	–	–	–
Fundierte Schulden								
(ohne Schulden bei Verwaltungen)	13 584 241	4 013 378	2 851 049	1 052 663	109 666	7 644 661	1 901 044	25 158
Schulden bei Verwaltungen	1 242 221	204 475	156 388	35 349	12 738	890 930	113 761	33 055
beim Bund und LAF	300 509	31 451	19 596	11 855	–	227 312	40 274	1 472
beim ERP-Sondervermögen	778 085	149 228	114 986	22 218	12 024	573 891	54 966	–
bei Ländern	86 920	22 168	20 482	972	714	59 416	3 385	1 951
bei Gemeinden (Gv.)	41 891	1 283	979	304	–	7 208	3 770	29 632
bei Zweckverbänden	34 816	345	345	–	–	23 105	11 366	–
Fundierte Schulden insgesamt	14 826 462	4 217 853	3 007 437	1 088 012	122 404	8 535 591	2 014 805	58 213
Außerdem:								
Eigenbetriebe	3 010 836	653 826	408 922	213 324	31 580	2 357 010	–	–
Kaufmännisch buchende Krankenhäuser <sup>2)</sup>	278 606	96 965	–	–	–	37 883	143 249	509

1) Landeswohlfahrtsverbände, Regionalverbände. - 2) Soweit getrennt gemeldet.

**8. Schuldenstand der kreisangehörigen Gemeinden Baden-Württembergs am 31. Dezember 1989 nach Arten und Gemeindegrößenklassen**

Art der Schulden	Kreisangehörige Gemeinden mit ... bis unter ... Einwohnern						
	100 000 und mehr	50 000 – 100 000	20 000 – 50 000	10 000 – 20 000	5 000 – 10 000	3 000 – 5 000	weniger als 3 000
	1000 DM						
Schulden aus Kreditmarktmitteln							
Anleihen	–	–	–	–	–	–	–
Schulden bei							
Sparkassen	26 430	259 976	645 360	508 728	474 214	281 569	239 043
der Landeskreditbank	640	179 484	198 609	206 998	156 525	106 336	82 768
Girozentralen	493	92 632	425 336	195 653	192 533	67 392	37 119
sonstigen Kreditinstituten	7 011	280 845	690 269	477 758	441 876	310 438	203 264
Bausparkassen	7 419	46 957	91 197	35 112	37 496	16 536	21 944
Versicherungsunternehmen	–	9 622	10 029	9 704	10 893	9 305	8 974
Bundesbahn und Bundespost	–	–	104	227	211	441	92
Hypotheken-, Grund- und Rentenschulden	–	502	503	2 719	4 896	1 902	2 964
Restkaufgelder	–	14	755	1 274	470	247	914
Übrige Kreditmarktschulden im engeren Sinne	–	15 140	43 967	23 245	20 939	13 193	18 104
Schulden bei							
der Bundesanstalt für Arbeit	–	365	1 519	3 435	4 812	3 223	3 081
Sozialversicherungen	–	11	37	467	95	683	42
öffentlichen Zusatzversorgungseinrichtungen	7 784	91 168	124 486	48 845	28 514	13 011	3 367
Auslandsschulden	–	8 217	24 811	8 718	3 927	–	6 733
Nachkriegsauslandsschulden	–	8 217	24 811	8 718	3 927	–	6 733
Vorkriegsauslandsschulden	–	–	–	–	–	–	–
Fundierte Schulden							
(ohne Schulden bei Verwaltungen)	49 777	984 933	2 256 982	1 522 883	1 377 401	824 276	628 409
Schulden bei Verwaltungen	34 213	84 491	304 580	182 679	132 061	87 310	65 596
beim Bund und LAF	27	7 430	85 852	49 702	34 099	27 825	22 377
beim ERP-Sondervermögen	34 164	61 564	200 947	111 595	79 974	50 338	35 309
bei Ländern	22	15 459	9 471	12 988	13 916	3 469	4 091
bei Gemeinden (Gv.)	–	3	1 296	2 912	1 589	471	935
bei Zweckverbänden	–	35	7 014	5 482	2 483	5 207	2 884
Fundierte Schulden insgesamt	83 990	1 069 424	2 561 562	1 705 562	1 509 462	911 586	694 005
Außerdem:							
Eigenbetriebe	59 701	305 426	727 733	653 619	452 438	118 102	39 991

**9. Sozialversicherungspflichtig beschäftigte Arbeitnehmer in den Stadt- und Landkreisen Baden-Württembergs am 30. Juni 1989 nach Wirtschaftsabteilungen**

Stadtkreise Landkreise Regionen	Insgesamt	Davon in der Wirtschaftsabteilung <sup>1)</sup>									
		Land- und Forstwirt- schaft, Tier- haltung und Fischerei	Energie- wirtschaft und Wasser- ver- sorgung, Bergbau	Verarbeiten- des Gewerbe (ohne Bau- gewerbe) <sup>2)</sup>	Bau- gewerbe	Handel	Verkehr und Nach- richten- über- mittlung	Kredit- institute und Versiche- rungs- gewerbe	Dienst- lei- stungen, a.n.g.	Organi- sationen ohne Erwerbs- charakter und private Haushalte	Gebiets- körper- schaften und Sozialver- sicherung
REG.-BEZ. STUTTGART											
STADTKREIS STUTTGART	371 277	1 425	5 344	127 121	18 364	50 923	18 410	29 668	76 513	17 639	25 870
LANDKREISE											
BOEBLINGEN	150 448	765	491	91 933	6 030	16 528	2 564	4 206	18 971	2 096	6 864
ESSLINGEN	183 247	1 193	1 553	102 663	10 188	21 923	6 935	3 900	25 071	2 022	7 799
GOEPPINGEN	84 659	647	379	46 482	6 205	9 141	2 790	2 466	10 753	1 154	4 642
LUDWIGSBURG	152 011	1 748	1 114	75 540	9 586	18 456	8 641	6 581	23 092	1 315	5 938
REMS-MURR-KREIS	125 333	1 428	425	70 784	8 948	13 261	2 914	3 268	19 148	1 274	3 883
REGION MITTLERER NECKAR	1 066 975	7 206	9 306	514 523	59 321	130 232	42 254	50 089	173 548	25 500	54 996
STADTKREIS HEILBRONN	62 389	395	1 408	23 175	3 341	11 439	4 178	2 937	9 697	830	4 989
LANDKREISE											
HEILBRONN	76 943	1 335	1 423	42 906	4 698	8 926	1 523	1 487	11 107	701	2 837
HOFENLOHEKREIS	33 083	573	374	18 500	2 099	5 043	608	745	3 299	365	1 477
SCHWAEBISCH HALL	52 487	822	326	24 153	4 397	4 444	1 599	4 440	7 957	669	3 680
MAIN-TAUBER-KREIS	41 838	518	256	19 921	3 370	3 474	671	1 193	7 920	578	3 937
REGION FRANKEN	266 740	3 643	3 787	128 655	17 905	33 326	8 579	10 802	39 980	3 143	16 920
LANDKREISE											
HEIDENHEIM	48 733	538	456	30 188	3 280	3 777	857	1 157	6 072	594	1 814
OSTALBKREIS	98 983	1 300	843	56 547	6 845	8 737	2 195	2 640	13 022	890	5 964
REGION OSTWUERTTEMBERG	147 716	1 838	1 299	86 735	10 125	12 514	3 052	3 797	19 094	1 484	7 778
ZUSAMMEN	1 481 431	12 687	14 392	729 913	87 351	176 072	53 885	64 688	232 622	30 127	79 694
DAVON: STADTKREISE	433 666	1 820	6 752	150 296	21 705	62 362	22 588	32 605	86 210	18 469	30 859
LANDKREISE	1 047 765	10 867	7 640	579 617	65 646	113 710	31 297	32 083	146 412	11 658	48 835
REG.-BEZ. KARLSRUHE											
STADTKREISE											
BADEN BADEN	25 531	322	166	6 389	1 864	2 419	743	755	10 062	598	2 213
KARLSRUHE	145 535	352	3 682	38 396	7 973	21 717	9 878	10 605	35 603	4 287	13 042
LANDKREISE											
KARLSRUHE	106 809	822	1 285	53 126	7 482	11 413	3 068	2 354	21 901	706	4 652
RASTATT	70 919	829	336	40 687	5 886	5 896	1 963	1 667	9 074	534	4 047
REGION MITTLERER OBERRHEIN	348 794	2 325	5 469	138 598	23 205	41 445	15 652	15 381	76 640	6 125	23 954
STADTKREISE											
HEIDELBERG	70 078	313	821	18 530	2 788	7 841	2 810	1 714	28 039	1 526	5 696
MANNHEIM	172 176	434	3 307	68 761	9 241	24 124	9 772	10 066	33 797	2 506	10 168
LANDKREISE											
NECKAR-ODENWALD-KREIS	39 298	401	514	18 459	3 555	3 205	910	964	7 102	507	3 681
RHEIN-NECKAR-KREIS	122 847	1 020	743	60 824	10 096	16 212	3 423	3 066	21 193	1 072	5 198
REGION UNTERER NECKAR	404 399	2 168	5 385	166 574	25 680	51 382	16 915	15 810	90 131	5 611	24 743
STADTKREIS PFORZHEIM	60 972	293	108	29 501	2 955	12 425	880	2 302	8 681	913	2 914
LANDKREISE											
CALW	40 050	738	256	15 554	2 975	3 742	1 176	1 107	10 167	899	3 436
ENZKREIS	47 474	412	164	31 084	2 992	4 091	951	632	5 476	315	1 357
FREUDENSTADT	35 675	613	109	16 957	2 646	3 321	1 212	886	7 316	406	2 209
REGION NORDSCHWARZWALD	184 171	2 056	637	93 096	11 568	23 579	4 219	4 927	31 640	2 533	9 916
ZUSAMMEN	937 364	6 549	11 491	398 268	60 453	116 406	36 786	36 118	198 411	14 269	58 613
DAVON: STADTKREISE	474 292	1 714	8 084	161 577	24 821	68 526	24 083	25 442	116 182	9 830	34 033
LANDKREISE	463 072	4 835	3 407	236 691	35 632	47 880	12 703	10 676	82 229	4 439	24 580

1) Systematik der Wirtschaftszweige (Fassung für die Berufszählung 1970). - 2) Einschließlich der Personen "ohne Angabe" der Wirtschaftsabteilung.

Noch: 9. Sozialversicherungspflichtig beschäftigte Arbeitnehmer in den Stadt- und Landkreisen Baden-Württembergs am  
30. Juni 1989 nach Wirtschaftsabteilungen

Stadtkreise Landkreise Regionen	Insgesamt	Davon in der Wirtschaftsabteilung <sup>1)</sup>									
		Land- und Forstwirt- schaft, Tier- haltung und Fischerei	Energie- wirtschaft und Wasser- ver- sorgung, Bergbau	Verarbeiten- des Gewerbe (ohne Bau- gewerbe) <sup>2)</sup>	Bau- gewerbe	Handel	Verkehr und Nach- richten- über- mittlung	Kredit- institute und Versiche- rungs- gewerbe	Dienst- lei- stungen, a.n.g.	Organi- sationen ohne Erwerbs- charakter und private Haushalte	Gebiets- körper- schaften und Sozialver- sicherung
REG.-BEZ.FREIBURG											
STADTKREIS FREIBURG IM BREISGAU	84 798	371	732	18 615	4 410	13 641	4 165	4 370	26 166	4 866	7 462
LANDKREISE											
BREISGAU-HOCHSCHWARZWALD	55 447	889	269	22 245	5 029	6 291	1 471	1 396	14 243	835	2 779
EMMENDINGEN	36 829	418	281	18 574	3 362	3 494	698	988	6 733	453	1 828
ORTENAUKREIS	134 205	1 605	997	62 677	9 952	16 395	5 976	3 418	23 398	1 588	8 199
REGION SÜDLICHER OBERRHEIN	311 279	3 283	2 279	122 111	22 753	39 821	12 310	10 172	70 540	7 742	20 268
LANDKREISE											
ROTTWEIL	47 407	389	275	28 101	3 234	3 847	1 486	1 096	5 855	478	2 646
SCHWARZWALD-BAAR-KREIS	78 715	462	466	44 723	4 543	7 160	1 960	2 015	12 750	730	3 906
TUTTLINGEN	45 072	293	314	28 596	2 752	3 915	856	1 038	4 697	334	2 277
REGION SCHWARZWALD - BAAR - HEUBERG	171 194	1 144	1 055	101 420	10 529	14 922	4 302	4 149	23 302	1 542	8 829
LANDKREISE											
KONSTANZ	78 156	1 030	538	34 170	4 493	9 293	3 341	2 443	17 393	1 166	4 289
LOERRACH	66 667	518	592	32 717	4 775	7 473	3 553	1 626	10 852	931	3 630
WALDSHUT	46 087	412	850	22 969	3 962	4 792	860	1 157	7 883	546	2 656
REGION HOCHRHAIN - BODENSEE	190 910	1 960	1 980	89 856	13 230	21 558	7 754	5 226	36 128	2 643	10 575
ZUSAMMEN	673 383	6 387	5 314	313 387	46 512	76 301	24 366	19 547	129 970	11 927	39 672
DAVON: STADTKREISE	84 798	371	732	18 615	4 410	13 641	4 165	4 370	26 166	4 866	7 462
LANDKREISE	588 585	6 016	4 582	294 772	42 102	62 660	20 201	15 177	103 804	7 061	32 210
REG.-BEZ.TUEBINGEN											
LANDKREISE											
REUTLINGEN	95 217	1 052	390	48 713	7 538	11 164	2 843	2 707	15 028	1 161	4 621
TUEBINGEN	54 220	447	406	18 547	3 416	5 888	1 861	1 676	16 719	1 660	3 600
ZOLLERNALBKREIS	70 297	567	469	44 768	3 680	6 559	1 438	1 732	7 327	521	3 236
REGION NECKAR - ALB	219 734	2 066	1 265	112 028	14 634	23 611	6 142	6 115	39 074	3 342	11 457
STADTKREIS ULM	73 658	279	1 087	30 297	3 349	11 871	3 428	2 565	14 862	1 265	4 655
LANDKREISE											
ALB-DONAU-KREIS	39 161	751	212	21 866	3 927	3 402	941	971	4 936	486	1 669
BIBERACH	51 632	818	885	27 339	4 523	4 568	1 218	1 351	7 768	662	2 500
REGION DONAU - ILLER <sup>3)</sup>	164 451	1 848	2 184	79 502	11 799	19 841	5 587	4 887	27 566	2 413	8 824
LANDKREISE											
BODENSEEKREIS	64 779	813	347	34 841	4 271	5 556	1 244	1 527	12 747	527	2 906
RAVENSBURG	82 195	1 402	376	35 292	5 618	9 316	2 805	2 496	18 934	1 318	4 638
SIGMARINGEN	38 386	598	237	19 443	3 477	3 198	734	1 053	5 709	477	3 460
REGION BODENSEE - OBERSCHWABEN	185 360	2 813	960	89 576	13 366	18 070	4 783	5 076	37 390	2 322	11 004
ZUSAMMEN	569 545	6 727	4 409	281 106	39 799	61 522	16 512	16 078	104 030	8 077	31 285
DAVON: STADTKREIS	73 658	279	1 087	30 297	3 349	11 871	3 428	2 565	14 862	1 265	4 655
LANDKREISE	495 887	6 448	3 322	250 809	36 450	49 651	13 084	13 513	89 168	6 812	26 630
BADEN-WUERTTEMBERG											
3 661 723	32 350	35 606	1 722 674	234 115	430 301	131 549	136 431	665 033	64 400	209 264	
DAVON: STADTKREISE	1 066 414	4 184	16 655	360 785	54 285	156 400	54 264	64 982	243 420	34 430	77 009
LANDKREISE	2 595 309	28 166	18 951	1 361 889	179 830	273 901	77 285	71 449	421 613	29 970	132 255

1) Systematik der Wirtschaftszweige (Fassung für die Berufszählung 1970). - 2) Einschließlich der Personen "ohne Angabe" der Wirtschaftsabteilung. - 3) Soweit Land Baden-Württemberg.



**10. Einnahmen und Ausgaben der Gemeinden (Gv.) Baden-Württembergs 1987 bis 1989 nach Arten**  
– Gesamtwirtschaftliche Darstellung; vierteljährliche Kassenstatistik –

Einnahmen/Ausgaben	1987	1988	1989	1987	1988	1989
	1000 DM			DM/Einw. <sup>1)</sup>		
<b>Einnahmen</b>						
Grundsteuer A + B	1 100 554	1 133 946	1 176 923	118	121	124
Gewerbesteuer nach Ertrag und Kapital <sup>2)</sup>	4 837 412	4 883 998	5 199 871	517	521	548
Gemeindeanteil an der Einkommensteuer	5 008 671	5 146 362	5 662 183	536	549	596
sonstige Steuern	116 328	106 331	117 731	12	11	12
Gebühren	2 995 062	3 193 421	3 388 887	320	341	357
sonstige Einnahmen der laufenden Rechnung	12 811 238	13 312 935	14 254 038	1 370	1 420	1 501
./. Zahlungen von gleicher Ebene	2 977 782	3 160 305	3 332 881	318	337	351
Einnahmen der laufenden Rechnung	23 891 484	24 616 688	26 466 752	2 555	2 626	2 788
Zuweisungen und Zuschüsse für Investitionen, einschließlich Beiträge	2 498 918	2 683 281	2 578 366	267	286	272
Veräußerung von Vermögen	1 349 055	1 306 447	1 544 982	144	139	163
sonstige Einnahmen der Kapitalrechnung	214 986	239 458	359 411	23	26	38
./. Zahlungen von gleicher Ebene	69 657	80 768	75 556	7	9	8
Einnahmen der Kapitalrechnung	3 993 301	4 148 418	4 407 204	427	443	464
Bereinigte Einnahmen insgesamt	27 884 784	28 765 106	30 873 956	2 982	3 069	3 252
Besondere Finanzierungsvorgänge	1 485 452	1 539 455	1 545 567	159	164	163
darunter						
Schuldenaufnahme bei Kreditmarkt	1 373 944	1 423 797	1 435 165	147	152	151
Entnahme aus Rücklagen	103 463	111 087	102 069	11	12	11
<b>Ausgaben</b>						
Personalausgaben	6 769 062	6 997 540	7 160 180	724	746	754
Laufender Sachaufwand <sup>3)</sup>	5 234 188 <sup>4)</sup>	5 416 164	5 687 179	559 <sup>4)</sup>	577	598
Laufende Zuweisungen und Zuschüsse <sup>3)</sup>	9 606 959 <sup>4)</sup>	10 247 406	11 016 493	1 027 <sup>4)</sup>	1 093	1 160
sonstige Ausgaben der laufenden Rechnung	923 951	892 856	928 607	98	95	97
./. Zahlungen von gleicher Ebene	2 977 782	3 160 305	3 332 881	318	337	351
Ausgaben der laufenden Rechnung	19 556 378	20 393 661	21 459 578	2 092	2 176	2 260
Baumaßnahmen	5 423 938	5 766 487	5 836 431	580	615	615
Vermögenserwerb	2 046 774	2 028 276	1 902 606	219	216	200
Zuweisungen und Zuschüsse für Investitionen	572 376	644 843	650 180	61	69	68
sonstige Ausgaben der Kapitalrechnung	410 845	277 469	272 532	44	30	29
./. Zahlungen von gleicher Ebene	69 657	80 768	75 556	7	9	8
Ausgaben der Kapitalrechnung	8 384 275	8 636 306	8 586 194	897	921	904
Bereinigte Ausgaben insgesamt	27 940 654	29 029 967	30 045 772	2 988	3 097	3 164
Besondere Finanzierungsvorgänge	1 483 639	1 356 821	1 350 236	159	145	142
darunter						
Schuldentilgung am Kreditmarkt	1 374 103	1 269 492	1 257 047	147	135	132
Zuführungen an Rücklagen	86 404	65 195	66 087	9	7	7

1) Einwohnerzahl: 30.6.87 9 350 225 Einw., Basis VZ 1970, 30.6.88 9 373 967 Einw., Basis VZ 1987, 30.6.89 9 494 780 Einw. – 2) Nach Abzug der Gewerbesteuerumlage. – 3) Zuordnung nach den Richtlinien des Statistischen Bundesamtes. – 4) Ohne bewirtschaftete Fremdmittel.

11. Einnahmen und Ausgaben der Gemeinden (Gv.) Baden-Württembergs 1989 nach Arten und Gemeindegrößenklassen \*)

Gruppierungs- nummer	Einnahmen	Gemeinden und Gemeinde- verbände	Davon					
			Stadt- kreise	kreisangehörige Gemeinden mit ... bis unter ... Einwohnern				
				100 000 und mehr	50 000 – 100 000	20 000 – 50 000	10 000 – 20 000	5 000 – 10 000
				1000 DM				
00,01,02,03	Steuern und steuerähnliche Einnahmen <sup>2)</sup>	12 156 708	3 043 155	138 944	1 114 031	2 624 621	1 892 982	1 776 395
080	Schlüsselzuweisungen, Bedarfszuweisungen, sonstige allgemeine Zuweisungen							
041,051,061	von Bund	12 634	–	–	–	989	–	821
	vom Land	5 412 942	1 233 337	39 024	251 520	562 596	574 280	536 280
072	Allgemeine Umlagen von Gemeinden und Gemeindeverbände	3 050 200	–	–	–	–	–	–
10,11,12	Verwaltungs- und Benutzungsgebühren, zweckgebundene Abgaben	3 388 887	984 536	40 858	249 503	525 834	339 796	292 719
13-15,21	Übrige Verwaltungs- und Betriebseinnahmen, Gewinnanteile, Konzessionsabgaben, Ersatz sozialer Leistungen, weitere							
22,24-26	Finanzeinnahmen	2 839 653	773 042	32 776	186 262	390 461	274 331	258 891
160,170,200,230	Erstattungen von Ausgaben des Verwaltungs- haushalts, Zuweisungen und Zuschüsse für lfd. Zwecke, Schuldendiensthilfen							
161,171,201,231	von Bund, LAF, ERP-Sondervermögen	198 786	32 420	626	8 152	17 698	13 676	10 880
162,172,202,232	vom Land	1 865 560	400 049	10 097	57 856	185 740	150 613	123 214
163,164,173,174	von Gemeinden und Gemeindeverbänden	282 681	65 050	517	13 402	24 593	13 470	12 068
203,204,233,234	von Zweckverbänden und dgl. sowie vom sonstigen öffentlichen Bereich	147 643	51 150	1 557	6 129	11 913	9 514	7 147
165-167,175-177	von anderen Bereichen	443 939	124 245	5 343	29 309	68 783	63 134	56 102
205-207,235-237								
072,162,172,202,232	Abzüglich Zahlungen von Gemeinden /Gv.	3 332 881	65 050	517	13 402	24 593	13 470	12 068
	Einnahmen der laufenden Rechnung	26 466 752	6 641 934	269 225	1 902 763	4 388 635	3 318 325	3 062 448
32	Rückflüsse von Darlehen	58 328	20 932	14 743	1 169	3 246	4 644	5 716
33,34	Einnahmen aus der Veräußerung von Vermögen	1 544 982	338 084	29 218	98 101	316 149	242 811	277 626
35	Beiträge und ähnliche Entgelte	703 113	83 473	6 436	42 809	126 413	128 435	141 843
	Zuweisungen für Investitionen und Investitionsförderungsmaßnahmen							
360	von Bund, LAF,ERP-Sondervermögen	176 370	38 529	19 128	10 662	44 772	12 902	9 997
361	vom Land	1 509 128	252 041	5 369	66 599	260 520	220 610	238 761
362	von Gemeinden und Gemeindeverbänden	75 556	8 924	669	2 536	9 761	15 320	11 871
363,364	von Zweckverbänden und dgl. sowie vom sonstigen öffentlichen Bereich	14 889	42	–	729	859	3 378	3 215
365-368	von anderen Bereichen	99 312	16 786	6 098	14 271	14 838	13 013	10 237
370-373	Schuldenaufnahme vom öffentlichen Bereich	301 083	79 697	6 043	14 283	87 558	46 863	25 682
362	Abzüglich Zahlungen von Gemeinden/Gv.	75 556	8 924	669	2 536	9 761	15 320	11 871
	Einnahmen der Kapitalrechnung	4 407 204	829 585	87 035	248 622	854 353	672 656	713 076
	Einnahmen der laufenden Rechnung und der Kapitalrechnung zusammen	30 873 956	7 471 519	356 260	2 151 385	5 242 988	3 990 981	3 775 524
31,374,378,379	Besondere Finanzierungsvorgänge	1 545 567	472 504	7 981	152 183	266 568	164 064	126 134
374,378	darunter: Schuldenaufnahme am Kreditmarkt u.ä.	1 435 165	466 109	7 981	149 587	248 788	140 492	108 413
	Einnahmen der laufenden Rechnung DM/Einwohner	2 788	3 622	2 661	2 592	2 371	2 016	1 833
	Einnahmen der Kapitalrechnung DM/Einwohner	464	452	860	339	462	409	427
	Einnahmen der laufenden Rechnung und der Kapitalrechnung zusammen DM/Einwohner	3 252	4 074	3 522	2 931	2 832	2 425	2 260

\*) Zuordnung der Gemeinden zu den Größenklassen nach der fortgeschriebenen Einwohnerzahl vom 30.6.1989 und dem Gebietsstand vom 31.12.1989.

1) 2 Landeswohlfahrtsverbände, 12 Regionalverbände. - 2) Nach Abzug der Gewerbesteuerumlage und einschließlich des Gemeindeanteils an der Lohn-/ veran-

– Vierteljährliche Kassenstatistik –

Davon				Land- kreise	Bezirks- verbände <sup>1)</sup>	Einnahmen	Gruppierungs- nummer
kreisangehörige Gemeinden mit ... bis unter ... Einwohner							
3 000 – 5 000	2 000 – 3 000	1 000 – 2 000	weniger als 1 000				
1 000 DM							
898 002	416 123	206 764	39 309	6 382	–	Steuern und steuerähnliche Einnahmen <sup>2)</sup>	00,01,02,03
						Schlüsselzuweisungen, Bedarfszuweisungen, sonstige allgemeine Zuweisungen	
2 206	610	427	–	7 426	156	von Bund	060
325 463	177 004	103 473	24 827	1 281 115	304 021	von Land	041,051,061
–	–	–	–	1 865 438	1 184 762	Allgemeine Umlagen von Gemeinden und Gemeindeverbände	072
202 933	109 635	57 670	10 485	550 057	24 860	Verwaltungs- und Benutzungsgebühren, zweckgebundene Abgaben	10,11,12
						Übrige Verwaltungs- und Betriebseinnahmen, Gewinnanteile, Konzessionsabgaben, Ersatz sozialer Leistungen, weitere Finanzeinnahmen	13-15,21 22,24-26
145 648	78 047	41 995	10 565	228 809	418 826	Erstattungen von Ausgaben des Verwaltungs- haushalts, Zuweisungen und Zuschüsse für lfd. Zwecke, Schuldendiensthilfen	
7 464	2 966	2 002	123	33 507	69 272	von Bund, LAF, ERP-Sondervermögen	160,170,200,230
62 645	28 858	14 277	2 366	826 546	3 299	von Land	161,171,201,231
6 764	4 330	1 665	812	131 603	8 407	von Gemeinden und Gemeindeverbänden von Zweckverbänden und dgl. sowie vom sonstigen öffentlichen Bereich	162,172,202,232 163,164,173,174 203,204,233,234
3 830	1 669	661	120	51 735	2 217	von anderen Bereichen	165-167,175-177 205-207,235-237
24 569	11 761	5 053	1 309	50 664	3 665		
6 764	4 330	1 665	812	1 997 041	1 193 169	Abzüglich Zahlungen von Gemeinden /Gv.	072,162,172,202,232
1 672 759	826 674	432 324	89 105	3 036 241	826 318	Einnahmen der laufenden Rechnung	
962	1 445	654	1	2 971	1 847	Rückflüsse von Darlehen	32
134 663	52 068	23 594	3 958	28 385	325	Einnahmen aus der Veräußerung von Vermögen	33,34
92 251	43 942	23 215	7 516	5 669	1 111	Beiträge und ähnliche Entgelte	35
						Zuweisungen für Investitionen und Investitionsförderungsmaßnahmen	
5 883	4 597	2 952	145	26 506	298	von Bund, LAF,ERP-Sondervermögen	360
179 897	105 557	53 669	16 670	106 963	2 472	von Land	361
6 266	4 366	1 928	308	13 607	–	von Gemeinden und Gemeindeverbänden von Zweckverbänden und dgl. sowie vom sonstigen öffentlichen Bereich	362 363,364
3 822	1 013	1 266	112	7	444	von anderen Bereichen	365-368
10 425	5 520	1 801	474	5 731	118		
16 722	4 614	4 374	712	14 537	–	Schuldenaufnahme vom öffentlichen Bereich	370-373
6 266	4 366	1 928	308	13 607	–	Abzüglich Zahlungen von Gemeinden/Gv.	362
444 625	218 756	111 524	29 588	190 769	6 614	Einnahmen der Kapitalrechnung	
2 117 384	1 045 430	543 848	118 693	3 227 010	832 932	Einnahmen der laufenden Rechnung und der Kapitalrechnung zusammen	
99 799	47 687	22 660	5 205	178 900	1 883	Besondere Finanzierungsvorgänge darunter: Schuldenaufnahme am Kreditmarkt u.ä.	31,374,378,379 374,378
83 260	43 543	20 327	4 430	160 535	1 700		
1 833	1 811	1 804	1 815	396	87	Einnahmen der laufenden Rechnung DM/Einwohner	
487	479	465	603	25	1	Einnahmen der Kapitalrechnung DM/Einwohner	
2 320	2 291	2 270	2 417	421	88	Einnahmen der laufenden Rechnung und der Kapitalrechnung zusammen DM/Einwohner	

lagten Einkommensteuer.

12. Einnahmen und Ausgaben der Zweckverbände in Baden-Württemberg 1987 nach ausgewählten Arten  
und Aufgabenbereich — Jahresrechnungsstatistik —

EINNAHMEN/AUSGABEN	ZUSAMMEN	AUFGABENBEREICH							
		ALLGEM. VERWALTG.	SCHULEN	SOZIALE SICHERUNG	KRANKEN- HAUSER	ABWASSER- BESEITI- GUNG	WASSER- VERSOR- GUNG	ALLGEM. FINANZ- WIRTSCH.	SONSTIGES
		1 000 DM							
EINNAHMEN D. VERWALT. HAUSH. DARUNTER	448 171	53 039	36 290	19 221		148 956	9 693	72 747	108 225
GEBUEHREN, ZWCKGEB. ABG. ERSTATT. V. VERWALTG. - U.	40 205	1 179	112	16 057		2 057	1 069		19 731
BETRIEBSAUSGABEN DARUNTER	57 942	9 772	7 279	1 438		23 217	844		15 392
VON GEMEINDEN (GV)	45 986	4 307	6 608	6		21 578	805		12 682
ZUWEISG. U. ZUSCHUESSE F. LFDE. ZWECKE DARUNTER	226 511	39 506	27 145	475		112 457	6 286		40 642
VON GEMEINDEN (GV)	194 070	38 538	11 588	268		111 873	6 090		25 713
SONST. VERWALTUNGS. U. BETRIEBSEINNAHMEN	8 309	1 097	520	210		2 195	419		3 868
EINNAHMEN D. VERM. HAUSH. DARUNTER	257 673	1 986	4 344	1 120		100 101	4 558	125 550	20 014
ENTNAHMEN AUS RUECKLAGEN EINNAHMEN AUS VERAEUSSERUNG V. SACHEN D. ANLAGEVERM. 1)	18 676 7 572							18 676	
ZUWEISG. U. ZUSCHUESSE FUEIR INVESTITIONEN DARUNTER	129 711	164 1 298	3 4 278	6 1 112		4 750 92 354	236 4 315		2 413 10 200
VOM LAND VON GEMEINDEN (GV)	67 777 54 981	300 998	1 220 2 505	714 397		50 099 37 807	1 792 2 503	2 365 7 836	11 287 2 935
EINNAHMEN AUS KREDITEN U. INNEREN DARLEHEN DARUNTER	52 917							52 917	
VOM LAND VON GEMEINDEN (GV) VOM KREDITMARKT	602 491 30 239							602 491 30 239	
EINNAHMEN D. VERWALT. - U. VERM. - HAUSHALTS ZUSAMMEN	705 843	55 025	40 634	20 342		249 054	14 250	198 298	128 240
AUSGABEN D. VERWALT. HAUSH. DARUNTER	442 697	62 796	28 754	18 949		128 494	8 655	94 078	100 971
PERSONALAUSGABEN UNTERHALTUNG DES UNBE- WEGLICHEN VERMOEGENS MIETEN UND PACHTEN BEWIRTSCH. D. UNBEWEGL. VERMOEGENS SONST. VERWALT. - U. BETRIEBSAUSGABEN ERSTATTG. V. VERWALTG. - U. BETRIEBSAUSGABEN ZINSAUSGABEN	121 940 21 425 4 414 23 868 41 220 34 967 39 741	40 856 428 2 406 819 2 919 6 483	7 190 2 889 906 6 990 1 599 4 648	10 798 325 16 1 407 2 279 314		26 586 11 178 319 11 756 28 306 9 116	1 244 727 1 333 2 011 429		35 266 5 878 766 2 563 4 106 13 928 983
AUSGABEN D. VERM. - HAUSH. DARUNTER	264 342	1 502	7 250	1 739		108 430	7 207	91 823	46 391
ZUFUEHRUNG AN RUECKLAGEN VERMOEGENSERWERB BAUMASSNAHMEN TILGUNG V. KREDITEN U. INNEREN DARLEHEN ZUWEIS. U. ZUSCHUESSE FUEIR INVESTITIONEN DARUNTER	10 177 29 909 135 582 76 655 6 485							10 177	
AN GEMEINDEN (GV)	2 685	937 448 99	1 133 5 495 617	460 1 281		4 271 100 054 3 669	2 005 4 762 414		21 103 23 542 1 686
AUSGABEN D. VERWALTG. - U. VERM. - HAUSHALTS ZUSAMMEN	707 042	64 297	36 005	20 688		236 924	15 860	185 902	147 366

1) EINSCHLIESSLICH BEITRAEGE.

**13. Beschäftigte der kommunalen Zweckverbände einschließlich Gemeindeverwaltungsverbände Baden-Württembergs am 30. Juni 1989 nach Altersgruppen und Dienstverhältnis**

ALTERSGRUPPEN VON ... BIS UNTER ... JAHREN (I = INSGESAMT, W = WEIBLICH)		BESCHÄFTIGTE				VOLLZEITBESCHÄFTIGTE				TEILZEITBESCHÄFTIGTE			
		INS- GESAMT	BEAMTE	ANGE- STELLTE	AR- BEITER	ZU- SAMMEN	BEAMTE	ANGE- STELLTE	AR- BEITER	ZU- SAMMEN	BEAMTE	ANGE- STELLTE	AR- BEITER
UNTER 21	I	139	6	76	57	127	6	75	46	12	-	1	11
	W	86	6	65	15	80	6	64	10	6	-	1	5
21 - 23	I	75	6	45	24	65	6	41	18	10	-	4	6
	W	51	4	39	8	46	4	35	7	5	-	4	1
23 - 25	I	110	7	77	26	103	7	71	25	7	-	6	1
	W	68	5	57	6	64	5	53	6	4	-	4	-
25 - 27	I	152	25	86	41	125	25	67	33	27	-	19	8
	W	97	13	68	16	76	13	53	10	21	-	15	6
27 - 29	I	173	27	90	56	143	27	65	51	30	-	25	5
	W	76	8	58	10	52	8	39	5	24	-	19	5
29 - 31	I	217	29	122	66	172	28	90	54	45	1	32	12
	W	96	7	71	18	57	6	44	7	39	1	27	11
31 - 33	I	223	29	119	75	178	26	95	57	45	3	24	18
	W	84	6	58	20	46	4	36	6	38	2	22	14
33 - 35	I	203	24	116	63	157	23	82	52	46	1	34	11
	W	69	5	47	17	37	4	26	7	32	1	21	10
35 - 37	I	187	25	87	75	145	24	57	64	42	1	30	11
	W	61	4	35	22	28	4	13	11	33	-	22	11
37 - 39	I	240	20	126	94	191	19	101	71	49	1	25	23
	W	78	1	46	31	38	-	28	10	40	1	18	21
39 - 41	I	234	18	112	104	182	18	84	80	52	-	28	24
	W	84	-	51	33	37	-	25	12	47	-	26	21
41 - 43	I	208	30	97	81	159	30	68	61	49	-	29	20
	W	71	1	41	29	26	1	16	9	45	-	25	20
43 - 45	I	181	17	106	58	148	17	83	48	33	-	23	10
	W	48	-	35	13	18	-	15	3	30	-	20	10
45 - 47	I	251	20	146	85	194	19	118	57	57	1	28	28
	W	90	-	51	39	41	-	27	14	49	-	24	25
47 - 49	I	265	20	155	90	202	20	122	60	63	-	33	30
	W	87	-	49	38	32	-	22	10	55	-	27	28
49 - 51	I	305	17	161	127	232	16	128	88	73	1	33	39
	W	106	-	54	52	44	-	29	15	62	-	25	37
51 - 53	I	291	18	133	140	221	18	108	95	70	-	25	45
	W	89	-	40	49	28	-	19	9	61	-	21	40
53 - 55	I	249	12	128	109	192	12	107	73	57	-	21	36
	W	79	-	35	44	31	-	17	14	48	-	18	30
55 - 57	I	186	11	87	88	152	11	77	64	34	-	10	24
	W	41	-	20	21	13	-	11	2	28	-	9	19
57 - 59	I	159	3	73	83	118	3	62	53	41	-	11	30
	W	50	-	14	36	16	-	6	10	34	-	8	26
59 - 61	I	135	12	59	64	110	12	52	46	25	-	7	18
	W	38	-	12	26	16	-	7	9	22	-	5	17
61 - 63	I	76	7	42	27	54	7	34	13	22	-	8	14
	W	19	-	7	12	6	-	3	3	13	-	4	9
63 UND MEHR	I	85	2	48	35	24	2	17	5	61	-	31	30
	W	26	-	12	14	6	-	4	2	20	-	8	12
INSGESAMT	I	4 344	385	2 291	1 668	3 394	376	1 804	1 214	950	9	487	454
	W	1 594	60	965	569	838	55	592	191	756	5	373	378

## **Gemeinde- und Landkreistabellen**

14. Ausgewählte Einnahmen und Ausgaben der Gemeinden Baden-Württembergs 1989  
- 1000 DM -

Regional- schlüssel	Gemeinde Kreis Region Land	Einwohner am 30.6.1989	bereinigte Einnahmen insgesamt	Grund- steuern A und B	Gewerbe- steuer (netto)	Gemeinde- anteil an der Einkommen- steuer	Zuweisungen von Bund und Land			Verwaltungs- und Benutzungs- gebühren	Personal- ausgaben
							allgem. Zuwei- sungen	für lfd. Zwecke, Erstatt.	für Investi- tionen		
1000 DM											
	LD BADEN-WUERTTEMBERG	9494780	26814814	1176923	5199871	5662183	3832858	1131721	1549259	2813970	6267277
	R E G I E R U N G S B E Z I R K S T U T T G A R T										
1	RB STUTTGART	3567173	10479138	462299	2307987	2307563	1234223	427706	552786	1038908	2360261
	R E G I O N M I T T L E R E R N E C K A R										
11	RG MITTLERER NECKAR	2414679	7393557	323855	1684453	1703347	777904	288768	343708	736315	1691426
111	SKR STUTTGART	565666	2550438	93956	570586	420787	359800	126485	93516	325877	613548
111000	STUTTGART, L.-HAUPTST.	565666	2550438	93956	570586	420787	359800	126485	93516	325877	613548
115	LKR BOEBLINGEN	323768	935309	41168	266321	241458	60688	34382	34128	74800	224736
115001	AIDLINGEN	7988	18256	764	1139	5999	2507	375	1091	1320	3382
115002	ALTDORF	2902	7005	273	466	2102	847	172	1361	869	1214
115003	BOEBLINGEN, STADT	43536	152706	6199	56429	34192	1525	6501	9845	13635	36885
115004	BONDORF	3599	7258	343	576	2040	1373	155	300	204	1009
115010	DECKENPFROHN	2136	6136	232	360	1449	716	126	1686	160	1134
115013	EHNINGEN	7098	17404	761	4562	5663	1099	340	791	799	3501
115015	GAERTRINGEN	10556	19168	1020	2275	7596	4011	794	79	868	4229
115016	GAUFELDEN	6722	13832	536	772	3990	2974	462	472	515	2712
115021	HERRENBERG, STADT	26524	68802	3323	8649	18405	8625	4533	421	7551	19486
115022	HILDRIZHAUSEN	2952	5636	292	633	2059	788	139	496	630	1259
115024	HOLZGERLINGEN	9277	32500	901	3823	6835	1789	1562	979	1835	4899
115028	LEONBERG, STADT	41255	117873	6364	25713	31587	11300	4382	2756	14982	29019
115029	MAGSTADT	7791	17047	977	3405	5684	1038	416	203	403	3728
115034	MOETZINGEN	2757	5414	182	446	1415	1268	85	967	165	1262
115037	NUFRINGEN	4146	11637	376	2013	3071	74	247	16	334	1728
115041	RENNINGEN, STADT	13851	31771	1455	7537	10196	2608	1479	341	1474	7615
115042	RUTESHEIM	8755	20884	932	2435	6159	1832	821	438	1730	4304
115044	SCHOENAICH	9440	21259	844	5946	7172	1207	638	509	2025	4555
115045	SINDELFINGEN, STADT	57609	235708	9606	117632	47978	2016	7246	5070	13357	66625
115046	STEINENBRONN	4845	11101	543	2079	3465	653	199	528	1479	2274
115048	WALDENBUCH, STADT	7573	24082	855	8832	5435	128	590	1352	2762	4611
115050	WEIL DER STADT, STADT	16705	34622	1613	4003	11429	5641	2029	1039	4426	8578
115051	WEIL IM SCHOENBUCH	8525	16559	909	2207	6419	2812	411	1320	900	3540
115052	WEISSACH	6383	16927	768	1901	4185	106	314	1308	1367	3095
115053	JETTINGEN	5558	12164	522	1955	3041	1934	199	169	327	1774
115054	GRAFENAU	5285	9558	577	534	3890	1816	166	591	687	2316
116	LKR ESSLINGEN	468625	1180907	59993	275802	339815	72441	37423	59648	98001	267290
116004	ALTBACH	5684	10940	730	2432	5167	95	131	818	727	2280
116005	ALTDORF	990	1957	59	52	552	400	47	3	198	371
116006	ALTENRIET	1466	2540	120	124	961	411	31	586	176	498
116007	BALTMANNSEILER	5328	8775	507	899	3955	1553	191	257	283	1998
116008	BEMPFLINGEN	3093	6785	311	1350	2110	455	113	1008	866	1270
116011	BEUREN	3341	6425	330	738	2009	1273	23	64	112	1143
116012	BISSINGEN AN DER TECK	3416	6067	300	879	1998	1233	202	195	931	1177
116014	DEIZISAU	6169	17293	803	6333	4958	120	182	1954	337	1202
116015	DENKENDORF	9806	20741	1105	5501	7263	1818	446	1305	599	3705
116016	DETTINGEN UNTER TECK	5213	10920	616	3014	3546	299	240	381	1015	2107
116018	ERKENBRECHTSWEILER	1855	3961	191	430	1192	516	45	200	163	809
116019	ESSLINGEN A. NECKAR, ST.	90151	271951	14134	73805	69637	3699	7480	9061	33616	78974
116020	FRICKENHAUSEN	8824	17772	820	6458	5684	154	407	977	458	3707
116022	GROSZBETTLINGEN	3604	6193	300	425	2059	1012	102	875	484	1294
116027	HOCHDORF	4259	8309	387	781	2764	1317	32	211	178	1495
116029	HOLZMADEN	1703	2823	175	338	1042	422	28	253	210	470
116033	KIRCHHEIM U. TECK, STADT	34854	91720	5352	16084	23055	10807	3785	5212	9708	19263
116035	KOENGEN	8248	22593	889	4339	5714	1131	384	1605	1449	3245
116036	KOHLBERG	2178	3638	194	425	1349	710	36	155	553	806
116037	LICHTENWALD	2490	3844	215	314	1522	1017	82	36	521	907
116041	NECKARTAILFINGEN	3317	6829	367	1188	2359	858	239	806	245	1501
116042	NECKARTENZLINGEN	5683	15214	599	3637	3796	1143	1254	786	1040	2965
116043	NEIDLINGEN	1645	3082	155	404	961	467	24	0	257	501
116046	NEUFFEN, STADT	5500	9986	523	3313	3333	100	662	355	874	2658
116047	NEUHAUSEN A.D. FILDERN	10584	24265	1147	6577	7962	1590	473	664	409	3826

Verwaltungs- und Betriebs- ausgaben	soziale Leistungen	allgemeine Umlagen vom Land	Sachinvestitionen		Zuweisungen für Investitionen	Schulden- stand	Netto- neuer- schuldung	Vollzeit- beschäftigte	Teilzeit- beschäftigte	Regional- schlüssel
			Erwerb von Vermögen	Bau- maßnahmen						
4621890	708776	2457954	1786940	5339115	458962	12753444	400900	97587	22591	
R E G I E R U N G S B E Z I R K S T U T T G A R T										
1820766	272020	1018335	671961	2210969	207324	4691235	299227	37051	8998	1
R E G I O N M I T T L E R E R N E C K A R										
1282144	235354	741950	459531	1475794	159977	3312551	267515	26478	6166	11
457773	222520	232904	115240	291496	92141	1408217	135396	10027	1146	111
457773	222520	232904	115240	291496	92141	1408217	135396	10027	1146	111000
163690	3627	127095	60342	222401	16196	370709	75585	3301	1043	115
3634	46	1848	1000	6210	80	2294	79	49	11	115001
1077	2	544	1460	3012	78	2703	827	22	10	115002
25471	814	20392	9848	43322	2015	95987	21671	619	110	115003
1492	1	684	1287	1642	41	3047	-315	24	2	115004
840	3	418	585	2208	7	2097	-173	14	5	115010
2490	24	1730	1604	5097	0	1257	-768	56	15	115013
4060	16	2175	935	2811	74	11561	-123	61	17	115015
1569	6	1272	547	3557	316	5779	-241	30	27	115016
10976	307	6352	5275	10222	36	50134	3389	274	98	115021
665	4	600	52	1802	10	2215	-164	19	6	115022
4644	12	2267	8906	10784	192	7605	573	73	22	115024
25682	200	10056	6890	25497	845	55079	4691	449	131	115028
2763	16	1922	1255	4327	33	753	-70	52	16	115029
779	1	472	1190	1803	0	1759	54	23	3	115034
1183	18	1308	954	2845	4	291	-118	30	9	115037
5648	51	3376	1397	6642	48	13569	-205	105	40	115041
2951	30	1937	1256	4068	46	3960	-450	58	27	115042
3877	63	2412	568	2763	-198	8967	-890	57	31	115044
41232	1728	53727	9021	49591	10533	56216	44784	861	305	115045
2076	0	1120	297	1865	1100	3002	-359	33	14	115046
3421	24	2342	793	5287	185	7570	285	71	35	115048
8241	65	3773	1943	7647	410	12268	1214	127	66	115050
2918	13	1843	887	4128	57	11576	1084	62	16	115051
2474	65	2375	1415	10057	80	20	-73	61	13	115052
2003	118	1097	601	2930	165	4735	171	23	9	115053
1522	0	1054	376	2284	40	6265	712	48	5	115054
203275	3978	128499	92048	280081	19419	447456	29250	4253	1204	116
2258	1	1898	661	2566	196	1380	-132	43	8	116004
222	0	169	294	428	10	75	-35	4	2	116005
328	0	213	6	317	-1	744	-1	6	2	116006
1526	0	1153	217	3693	0	1717	-104	29	11	116007
906	8	697	191	2981	53	1973	620	19	6	116008
1325	5	615	1326	2007	261	439	-37	33	8	116011
818	0	574	390	1722	0	1570	275	16	8	116012
2838	3	1773	2057	8111	31	2670	-170	45	5	116014
4200	29	2343	344	4915	139	3341	-665	55	15	116015
2379	14	1223	808	2967	0	3279	-181	41	6	116016
658	2	381	81	966	0	815	296	13	5	116018
44260	1816	30596	10873	45242	10708	157434	20950	1345	237	116019
2644	26	2530	2552	5251	34	829	-149	58	16	116020
1053	75	759	951	1555	8	870	384	22	2	116022
1767	7	872	1269	2032	4	3223	-270	20	4	116027
376	5	164	62	1054	153	1434	118	8	2	116029
16377	201	8686	18581	21454	400	34114	-986	304	77	116033
3147	18	1935	5412	5012	50	1428	-192	44	20	116035
482	10	395	93	656	26	2620	132	18	2	116036
809	4	441	175	550	0	998	-59	15	6	116037
1575	9	632	942	583	1062	1150	642	29	2	116041
2736	0	1130	267	4052	25	4335	-320	44	25	116042
379	15	322	115	244	2	693	-469	5	3	116043
2110	0	1444	276	3473	0	4652	1691	44	7	116046
3773	93	2640	1504	5534	529	1216	-979	104	26	116047



Noch: 14. Ausgewählte Einnahmen und Ausgaben der Gemeinden Baden-Württembergs 1989  
 – 1000 DM –

Regional- schlüssel	Gemeinde Kreis Region Land	Einwohner am 30.6.1989	bereinigte Einnahmen insgesamt	Grund- steuern A und B	Gewerbe- steuer (netto)	Gemeinde- anteil an der Einkommen- steuer	Zuweisungen von Bund und Land			Verwaltungs- und Benutzungs- gebühren	Personal ausgaben
							allgem. Zuwei- sungen	für lfd. Zwecke, Erstatt.	für Investi- tionen		
1000 DM											
NOCH LKR ESSLINGEN											
116048	NOTZINGEN	3206	7914	252	423	2202	1051	56	-2	738	990
116049	NUERTINGEN,STADT	36924	99925	5268	21907	24358	9641	4865	5802	8794	24858
116050	OBERBOIHINGEN	4605	9039	469	1331	2980	1100	322	443	196	1922
116053	OHMDEN	1639	4602	122	87	1056	634	47	150	356	510
116054	OWEN,STADT	2997	6695	312	3115	1875	51	91	330	222	1282
116056	PLOCHINGEN,STADT	12182	31844	1461	6350	9557	523	1773	2280	1614	7349
116058	REICHENBACH A.D.FILS	7130	14964	972	3622	5375	137	570	504	595	3827
116063	SCHLAITDORF	1458	2859	136	141	823	522	66	0	303	626
116068	UNTERENSINGEN	4021	8571	414	2575	2836	125	181	676	192	1310
116070	WEILHEIM A.D.TECK,ST.	8475	21151	950	4496	5788	437	923	1504	1535	4482
116071	WENDLINGEN A.NECKAR,ST	14738	33197	1919	6209	10205	4663	1528	1427	2133	6493
116072	WERNAU(NECKAR),STADT	11715	28021	1209	7096	9112	1284	502	282	2113	5369
116073	WOLFSCHLUGEN	5317	11786	521	3498	3875	90	202	1393	220	1993
116076	AICHWALD	7952	14240	852	3126	6267	1460	294	44	556	2736
116077	FILDERSTADT,STADT	37506	89205	4304	18196	26657	10574	3195	3852	7219	21224
116078	LEINFELD.-ECHTERD.,ST.	34327	96583	5236	29314	27743	1204	2966	4483	9260	19704
116079	LENNINGEN	8338	18660	864	3913	4946	1809	677	1522	657	3288
116080	OSTFILDERN,STADT	28264	73478	3513	16836	22905	2292	1997	4512	3664	17200
116081	AICHTAL,STADT	8430	23555	890	3729	6309	2245	530	2680	2223	3953
117	LKR GOEPPINGEN	235200	585773	28224	100700	142245	78428	20280	37686	55098	126170
117001	ADELBERG	1739	2755	197	1028	1053	33	50	6	90	548
117002	AICHELBURG	853	1913	90	98	551	266	41	70	20	377
117003	ALBERSHAUSEN	3780	8786	359	1079	2399	1090	168	628	1062	1303
117006	BAD DITZENBACH	3101	6968	323	641	1706	1154	124	636	426	1194
117007	BAD UEBERKINGEN	3685	10932	558	2647	2261	94	123	585	1424	1679
117009	BIRENBACH	1718	3033	148	296	1027	696	85	408	71	703
117010	BOEHMENKIRCH	4727	10095	457	2330	2410	1529	249	134	172	2117
117011	BOERTLINGEN	1683	2518	157	113	933	803	20	118	59	461
117012	BOLL	4508	9609	434	1645	2392	1426	264	885	425	1850
117014	DEGGINGEN	5661	11107	494	1511	3188	2108	105	726	898	2357
117015	DONZDORF,STADT	11034	24015	1055	3493	6563	3675	933	2632	1206	4299
117016	DRACKENSTEIN	366	568	33	15	185	206	35	0	52	49
117017	DUERNAU	1551	2363	162	153	814	722	25	50	139	494
117018	EBERSBACH A.D.FILS,ST.	15294	34804	1718	6452	9361	5500	1707	4242	1117	7738
117019	EISLINGEN/FILS,STADT	17195	41446	2337	6015	10712	6072	1647	1147	3919	8994
117020	ESCHENBACH	1727	2819	180	361	960	780	28	4	362	396
117023	BAMMELSHAUSEN	1503	2336	116	118	879	733	7	30	84	450
117024	GEISLINGEN A.D.ST.,ST.	26311	77467	3144	14606	16064	10444	3603	3650	10997	20497
117025	GINGEN AN DER FILS	4188	8967	394	766	2514	1465	97	376	516	1426
117026	GOEPPINGEN,STADT	53163	166253	8707	32084	33836	18266	7490	11304	19376	41979
117028	GRUIBINGEN	1990	3811	230	604	1084	523	120	11	582	828
117029	HATTENHOFEN	2780	5242	266	695	1674	689	157	441	151	1285
117030	HEININGEN	4962	8742	490	949	3129	1582	182	263	1267	1620
117031	HOHENSTADT	549	857	58	24	228	238	32	59	119	188
117033	KUCHEN	5644	11456	508	630	3435	2406	112	972	323	1637
117035	MUEHLHAUSEN IM TAELE	963	2453	122	650	573	308	32	67	203	322
117037	OTTENBACH	2147	4174	193	911	1071	928	12	0	348	500
117038	RECHBERGHAUSEN	5100	10572	483	657	3222	1995	74	1073	372	1348
117042	SALACH	6896	18850	730	4071	4004	2302	251	908	2521	2749
117043	SCHLAT	1648	2533	137	250	938	720	41	262	62	435
117044	SCHLIERBACH	3470	8575	369	1305	2268	774	135	1222	956	1430
117049	SUESZEN	9065	19410	1060	5300	5662	340	844	474	1887	4016
117051	UHINGEN	12277	28722	1301	5110	7454	3554	913	1872	1641	5715
117053	WAESCHENBEUREN	3033	8847	224	257	1446	1543	165	1288	138	781
117055	WANGEN	3291	6269	262	1536	1935	1115	16	148	703	792
117058	WIESENSTEIG,STADT	2488	4661	286	543	1436	670	169	226	406	1207
117060	ZELL UNTER AICHELBURG	2408	7529	249	1324	1376	567	156	741	417	1326
117061	LAUTERSTEIN,STADT	2702	4316	194	432	1504	1112	68	28	586	1081
118	LKR LUDWIGSBURG	452234	1182746	54206	265941	314291	117661	38210	61167	90979	263349
118001	AFFALTERBACH	4366	9207	427	1994	2906	1071	178	778	561	1732
118003	ASPERG,STADT	11848	26100	1384	5106	8360	2464	899	2334	811	5168
118006	BENNINGEN AM NECKAR	5054	9331	467	1249	3216	1681	71	808	249	1763
118007	BESIGHEIM,STADT	9424	28822	977	10174	5667	159	1613	4655	1856	6281
118010	BOENNIGHEIM,STADT	6474	15534	657	3923	3465	618	681	957	1463	3116
118011	DITZINGEN,STADT	22339	62511	3257	17430	17639	4323	2083	591	4227	15271
118012	EBERDINGEN	5811	16788	529	2901	3993	1403	277	1207	1689	2311
118014	ERDMANNHAUSEN	4323	7890	427	835	2576	1882	139	586	245	1788
118015	ERLIGHEIM	2036	4832	188	662	1094	663	66	950	429	1023
118016	FREUDENTAL	2054	4533	142	183	1227	926	78	1353	343	884

Verwaltungs- und Betriebs- ausgaben	soziale Leistungen	allgemeine Umlagen vom Land	Sachinvestitionen		Zuweisungen für Investitionen	Schulden- stand	Netto- neuver- schuldung	Vollzeit- beschäftigte	Teilzeit- beschäftigte	Regional- schlüssel
			Erwerb von Vermögen	Bau- maßnahmen						
1000 DM								Anzahl		
NOCH LKR ESSLINGEN										
746	3	610	397	3311	0	633	-84	15	7	116048
16612	240	10133	4272	25885	541	38127	3423	348	125	116049
1026	20	1011	295	3983	48	3494	-204	23	12	116050
478	6	288	104	2790	30	105	-31	6	6	116053
970	9	1112	1054	2540	135	7	-1	17	10	116054
6123	5	3177	3312	7870	371	18327	1889	96	22	116056
4099	31	2020	581	3156	87	8013	1942	70	10	116058
444	0	301	22	1855	32	73	-25	7	7	116063
1477	4	737	926	2585	309	26	-63	41	5	116068
3510	49	2195	1751	6683	266	5473	610	78	11	116070
4962	46	3103	1960	5756	369	19418	-2083	76	61	116071
5040	36	2943	1675	5313	0	7696	-855	83	26	116072
1941	20	1713	517	1478	2	1249	-96	32	15	116073
2380	21	1851	188	5057	10	718	-732	50	13	116076
16463	340	9832	5443	18605	402	37296	-2114	312	134	116077
20557	301	11528	9568	15968	975	31933	-3317	296	82	116078
2926	17	1946	1527	8511	106	1011	446	40	22	116079
11546	487	8428	2257	26922	1758	32577	9979	238	112	116080
3031	0	1983	6757	4448	288	8281	207	61	19	116081
102676	1157	51919	38930	143497	9157	281300	8648	2124	503	117
740	3	586	270	1771	34	1830	1249	12	4	117001
285	4	170	23	948	17	567	357	5	4	117002
1294	0	779	1306	1413	0	1196	-204	23	2	117003
908	8	575	648	2109	95	2427	-105	19	5	117006
1736	27	1095	455	2010	202	7364	-421	38	4	117007
488	8	317	52	1203	41	1421	68	9	5	117009
1765	22	915	3090	3015	20	5013	489	26	11	117010
653	3	292	57	749	73	1554	95	5	2	117011
1955	17	942	351	2899	112	5951	194	28	6	117012
2101	26	1116	787	2013	527	7337	-183	29	20	117014
3286	57	2520	272	6663	97	14024	-699	58	29	117015
102	0	50	0	36	15	462	-141	0	1	117016
402	3	272	369	235	42	1932	-113	5	5	117017
6243	71	3282	1297	9569	252	17964	326	118	42	117018
6159	30	3984	2440	10087	544	25279	1840	181	52	117019
375	4	336	47	1292	133	221	-20	4	3	117020
339	3	262	60	164	139	60	-38	5	2	117023
12316	212	5465	1946	16929	1487	40789	27	351	96	117024
1325	9	804	1022	1405	49	219	-109	24	1	117025
35660	400	13487	13375	29428	3327	87809	4847	705	97	117026
766	15	388	25	498	61	1390	-84	14	5	117028
1086	10	584	773	1145	28	2664	-179	20	6	117029
921	17	1056	125	2513	593	715	-130	25	3	117030
180	16	71	30	77	24	520	-38	3	1	117031
1434	0	1095	1958	4226	0	6551	-585	23	0	117033
370	3	187	122	303	34	1030	-61	4	3	117035
674	3	368	44	1099	2	826	-132	25	6	117037
1214	16	969	1817	3931	233	5078	811	20	5	117038
2598	22	972	1626	4503	350	5752	-360	55	16	117042
452	7	286	210	1295	5	561	174	19	4	117043
1177	14	837	399	4002	4	2206	993	26	5	117044
3944	32	2517	500	4524	75	12058	1316	59	13	117049
5575	54	2779	615	11074	272	7023	-618	98	25	117051
979	5	499	1134	3672	96	4251	477	12	4	117053
744	9	608	74	2291	121	616	-23	17	4	117055
835	8	468	235	1324	39	849	-29	16	6	117058
786	8	484	1163	2135	4	3858	-160	19	5	117060
808	11	502	211	949	11	1933	-183	24	1	117061
192252	2404	112647	79285	316552	16511	413502	9205	3920	1366	118
1148	10	961	239	3117	67	334	-45	22	12	118001
3845	68	2748	673	7888	93	9373	-761	88	34	118003
1298	24	978	224	2556	184	5861	153	30	5	118006
5674	72	2762	710	10362	32	9488	-620	87	39	118007
3400	24	1641	1925	3039	49	2709	224	43	11	118010
9645	180	5667	6471	22657	168	15949	-995	215	96	118011
2113	23	1277	825	8344	42	5127	610	39	10	118012
1081	34	735	282	4980	424	932	-144	28	5	118014
542	0	391	563	2937	6	978	535	12	7	118015
434	7	400	313	2702	3	1606	123	12	4	118016

Noch: 14. Ausgewählte Einnahmen und Ausgaben der Gemeinden Baden-Württembergs 1989  
 – 1000 DM –

Regional- schlüssel	Gemeinde Kreis Region Land	Einwohner am 30.6.1989	bereinigte Einnahmen insgesamt	Grund- steuern A und B	Gewerbe- steuer (netto)	Gemeinde- anteil an der Einkommen- steuer	Zuweisungen von Bund und Land			Verwaltungs- und Benutzungs- gebühren	Personal- ausgaben
							allgem. Zuweil- sungen	für lfd. Zwecke, Erstatt.	für Investi- tionen		
1000 DM											
NOCH LKR LUDWIGSBURG											
118018	GEMMRIGHEIM	3517	10484	380	5939	2211	157	27	406	643	1444
118019	GERLINGEN,STADT	17789	62032	2471	28343	15353	305	1455	2875	5406	10541
118021	GROSZBOTTWAR,STADT	7220	14024	787	1155	4098	3274	903	1352	406	2915
118027	HEMMINGEN	7063	14271	824	4610	6006	322	398	463	430	2934
118028	HESSIGHEIM	1871	4071	222	174	998	796	110	778	611	835
118040	KIRCHHEIM AM NECKAR	4266	7825	540	1259	2679	1019	118	857	197	1707
118046	KORNWESTHEIM,STADT	28532	74784	3086	15904	19939	5187	2445	1777	5338	18173
118047	LOECHGAU	4690	11858	366	928	2801	1656	233	718	855	1657
118048	LUDWIGSBURG,STADT	80098	238094	11822	57799	57229	18894	6322	5638	27667	66798
118049	MARBACH AM NECKAR,ST.	12716	29998	1601	4644	8486	3593	1614	3573	2859	6146
118050	MARKGROENINGEN,STADT	12794	31916	1639	7336	9083	1908	1819	2321	1154	7912
118051	MOEGLINGEN	10028	18233	1352	3230	8168	2626	393	11	519	3221
118053	MUNDELSHEIM	2823	5425	337	433	1737	1002	109	435	848	1174
118054	MURR	4458	15719	521	2100	2994	768	185	2141	1330	1666
118059	OBERRIEXINGEN,STADT	2398	6110	226	804	1638	545	72	371	582	1051
118060	OBERSTENFELD	7399	18835	712	2009	4411	4286	462	1226	1756	2721
118063	PLEIDELSHEIM	4533	13263	633	2107	2791	851	240	2537	823	2447
118067	SCHWIEBERDINGEN	9103	30614	1367	15726	7765	155	272	995	1754	3934
118068	SERSHEIM	4262	9857	318	1156	2366	1551	161	857	351	1831
118070	STEINHEIM A.D.MURR,ST.	9844	19700	1129	2237	6066	3664	576	640	676	4508
118071	TAMM	11308	23159	856	2640	6801	4561	944	819	2327	5116
118073	VAIHINGEN A.D.ENZ,ST.	23631	55533	2356	8424	14724	10098	2478	2668	2393	14173
118074	WALHEIM	2622	6116	288	1408	1828	564	84	453	127	1278
118076	SACHSENHEIM,STADT	15310	30767	1197	5425	8836	7991	883	1120	2640	6002
118077	INGERSHEIM	5100	9385	473	2358	3558	1279	176	303	290	2013
118078	FREIBERG AM NECKAR,ST.	13729	35216	1625	4776	9937	3521	1469	1712	3083	6613
118079	BIETIGHM.-BISSINGEN,ST	37839	115448	4174	21901	24936	13268	4894	6407	9980	27264
118080	KORTAL-MUENCHINGEN,ST	16610	42232	2083	12235	13729	383	1776	403	2822	8829
118081	REMSECK AM NECKAR	16952	42226	2368	4423	12980	8246	1507	3092	1241	9108
119	LKR REMS-MURR-KREIS	369186	958384	46308	205103	244750	88885	31988	57563	91559	196333
119001	ALFDORF	6063	11468	530	2162	2990	233	540	781	1527	2831
119003	ALLMERSBACH IM TAL	4170	7195	408	710	2971	1259	144	705	373	1520
119004	ALTHUETTE	3559	7399	450	406	2036	1369	195	627	921	1322
119006	AUENWALD	5468	11915	601	861	3509	1918	299	347	1271	2103
119008	BACKNANG,STADT	30734	105954	4139	36705	20434	1495	4061	13761	11297	21484
119018	BURGSTETTEN	2965	6542	286	499	1960	1019	98	640	522	1157
119020	FELLBACH,STADT	39708	116859	6583	32971	31400	1386	4095	5934	12672	25557
119024	GROSZERLACH	2271	5291	225	567	909	935	132	672	161	811
119037	KAISERSBACH	2243	5181	222	224	830	1332	296	510	527	882
119038	KIRCHBERG AN DER MURR	3285	7340	374	1048	2051	814	270	431	1120	1642
119041	KORB	9465	18663	1150	1617	7234	2977	259	2559	984	3678
119042	LEUTENBACH	9477	18452	830	1660	6402	3675	336	916	942	3365
119044	MURRHARDT,STADT	13410	31005	1540	6479	7209	4727	1404	1608	1363	6546
119053	OPPENWEILER	3784	9054	407	2461	2157	613	220	558	432	1567
119055	PLUEDERHAUSEN	9033	17002	964	2795	5492	3010	756	1137	711	3679
119061	RUDERSBERG	10039	22698	967	3571	5258	4209	821	1415	1725	3646
119067	SCHORNROD,STADT	36457	89473	4706	15245	22684	14294	3428	3485	8969	23551
119068	SCHWAIKHEIM	8007	18973	807	4607	5883	135	494	563	2572	3745
119069	SPIEGELBERG	1838	5272	221	417	893	881	132	1357	532	898
119075	SULZBACH AN DER MURR	4598	13507	562	2851	2363	1767	790	1241	1383	2530
119076	URBACH	7152	18981	786	4480	4136	1649	244	226	2265	2893
119079	WAIBLINGEN,STADT	46980	151268	6962	38066	34162	8954	4420	3882	14883	28257
119083	WEISSACH IM TAL	6405	12961	596	1386	3726	2383	190	538	978	1690
119084	WELZHEIM,STADT	9194	23901	874	3948	4563	3688	1257	2685	2510	3900
119085	WINNENDEN,STADT	23185	67357	3016	15336	15193	4406	1872	1944	4867	13474
119086	WINTERBACH	6822	16235	730	1769	4544	953	326	1031	2054	2315
119087	ASPACH	6720	12962	733	1855	3906	2371	396	113	884	2838
119089	BERGLEN	5556	10680	462	541	3235	2400	321	367	1561	2327
119090	REMSHALDEN	13008	29165	1492	5058	9005	3469	781	1618	2588	5400
119091	WEINSTADT,STADT	23635	54186	3026	9839	18002	5484	2624	4240	6224	14664
119093	KERNEN IM REMSTAL	13955	31443	1659	4969	9612	5076	788	1673	2741	6060

Verwaltungs- und Betriebs- ausgaben	soziale Leistungen	allgemeine Umlagen vom Land	Sachinvestitionen		Zuweisungen für Investitionen	Schulden- stand	Netto- neuver- schuldung	Vollzeit- beschäftigte	Teilzeit- beschäftigte	Regional- schlüssel
			Erwerb von Vermögen	Bau- maßnahmen						
NOCH LKR LUDWIGSBURG										
1157	5	1508	536	2149	21	1219	-110	23	8	118018
9309	214	6707	2330	8422	525	12446	-1928	162	68	118019
2030	31	1317	884	2860	114	8098	-72	46	18	118021
1639	27	1791	587	2422	94	8070	-544	31	28	118027
704	6	254	284	1832	2	1062	-108	12	4	118028
1467	1	918	783	2306	13	2062	8	25	10	118040
11569	116	5569	8642	23822	455	6800	907	295	50	118046
1170	7	909	999	5515	6	1640	-77	35	4	118047
41747	568	22016	9608	44139	5943	98378	9610	992	279	118048
5425	69	2888	747	11592	850	26051	1774	98	33	118049
4312	50	3192	2284	8949	1870	15189	631	111	54	118050
2782	5	2306	854	3818	0	1716	125	53	18	118051
1113	3	560	326	1364	128	2913	-146	15	3	118053
1371	0	1024	1186	7385	50	3719	721	38	10	118054
799	4	538	650	1132	0	2042	47	16	5	118059
2122	0	1131	2014	4229	236	2486	-738	52	13	118060
1956	44	959	2391	5281	494	6545	-531	40	20	118063
4431	98	4473	2926	8763	175	5559	-580	38	18	118067
1714	15	818	1501	4138	11	3306	-241	35	8	118068
2897	34	1953	941	3343	45	15187	-497	69	28	118070
3288	52	2416	2759	4314	303	17040	2208	76	36	118071
10923	101	5285	4364	11211	168	42697	-1103	189	90	118073
1035	20	493	160	2569	0	1574	-86	24	4	118074
5029	39	2775	1924	5618	1003	2041	-595	80	30	118076
1468	18	1084	618	4465	0	1646	-152	29	14	118077
6680	93	3361	3281	9469	253	6939	502	126	34	118078
20966	260	9896	6602	33428	1958	38314	134	383	138	118079
6763	13	4571	2879	7962	393	2348	-259	130	52	118080
7208	68	4378	4000	15472	335	24058	1225	121	66	118081
162479	1669	88886	73686	221768	6553	391367	9431	2853	904	119
2983	53	1626	1468	1610	109	10865	1026	41	15	119001
823	12	864	113	3881	92	3547	1429	20	14	119003
1118	7	667	537	3142	0	73	-30	27	2	119004
2051	5	1113	859	2594	271	4838	-251	29	16	119006
16844	405	9482	8559	34108	905	24593	-1504	300	119	119008
828	1	577	491	2243	13	2663	364	26	2	119018
23161	254	12131	7442	18865	718	48660	-2378	386	93	119020
847	0	543	671	1686	0	2356	-489	13	3	119024
924	17	358	682	2554	0	2559	1233	15	4	119037
999	16	658	141	2401	17	4429	-365	24	8	119038
2994	0	2036	189	4941	196	10392	-1437	49	22	119041
2207	18	1923	1140	4326	408	4097	-401	51	15	119042
6418	59	2877	1973	7533	172	96	-47	103	12	119044
1278	1	822	186	5754	18	700	-107	24	6	119053
2871	46	1832	1618	3680	27	9171	355	53	22	119055
4748	31	2473	1484	9406	5	5083	577	53	9	119061
14215	263	8538	5034	13032	458	68173	3031	363	90	119067
2218	37	2189	2098	3071	21	4360	-409	46	32	119068
969	1	307	23	2278	1	1239	3	17	4	119069
2341	0	933	1253	2767	58	247	-257	29	11	119075
2370	0	1472	814	5256	55	3991	3089	38	14	119076
26061	28	12438	15163	22695	1423	73815	3103	410	86	119079
2136	27	1270	1099	3388	201	3629	1362	46	7	119083
3478	10	1575	2926	6904	187	8478	-1272	52	26	119084
10462	109	4392	4630	17233	566	27180	4353	195	53	119085
2567	21	1666	1126	3801	363	3747	-335	40	10	119086
2408	23	1403	1790	3795	94	6343	-523	38	14	119087
1763	34	991	624	3191	33	1664	22	32	11	119089
4887	0	2819	5786	7161	0	9088	-754	69	36	119090
9990	153	6040	1946	11864	42	33457	538	186	109	119091
5520	39	2873	1821	6607	102	11834	-495	78	39	119093

Noch: 14. Ausgewählte Einnahmen und Ausgaben der Gemeinden Baden-Württembergs 1989  
- 1000 DM -

Regional- schlüssel	Gemeinde Kreis Region Land	Einwohner am 30.6.1989	bereinigte Einnahmen insgesamt	Grund- steuern A und B	Gewerbe- steuer (netto)	Gemeinde- anteil an der Einkommen- steuer	Zuweisungen von Bund und Land			Verwaltungs- und Benutzungs- gebühren	Personal- ausgaben
							allgem. Zuwe- isungen	für lfd. Zwecke, Erstatt.	für Investi- tionen		
1000 DM											
R E G I O N F R A N K E N											
12	RG FRANKEN	741324	2061915	95011	438907	382539	287063	98378	138269	196281	446594
121	SKR HEILBRONN	112812	441040	18288	111219	66846	60224	29701	14802	44389	112305
121000	HEILBRONN,STADT	112812	441040	18288	111219	66846	60224	29701	14802	44389	112305
125	LKR HEILBRONN	259518	629097	30963	121251	142416	91237	22161	40067	44304	126887
125001	ABSTATT	3030	12148	336	1671	1477	800	117	640	826	1293
125005	BAD FRIEDRICHSHALL,ST.	12260	26625	1377	4535	7257	3849	857	782	2639	6345
125006	BAD RAPPENAU,STADT	15004	48879	1740	2600	7327	8349	1299	8188	3534	5722
125007	BAD WIMPFEN,STADT	6088	13529	640	1362	3491	2252	943	2310	757	3323
125008	BEILSTEIN,STADT	5396	12033	684	1214	2831	2305	811	1275	899	2733
125013	BRACKENHEIM,STADT	10971	23254	1239	3592	5629	5346	1098	1595	615	5549
125017	CLEEBRONN	2110	4468	282	760	1179	401	58	1	348	535
125021	EBERSTADT	2668	5268	309	452	1354	1046	134	63	662	1122
125024	ELLHOFEN	2852	4981	304	1373	1399	755	70	57	719	683
125026	EPPINGEN,STADT	15729	36265	1866	4722	7570	8272	1937	1849	1581	8025
125027	ERLENBACH	3907	7268	447	503	2207	1400	180	546	459	1666
125030	FLEIN	5521	9960	759	1507	4330	1557	199	345	257	2229
125034	GEMMINGEN	4121	8462	458	1658	2136	1481	284	605	926	1823
125038	GUEGLINGEN,STADT	4798	18542	631	8201	2563	80	386	1620	1343	2541
125039	GUNDELSHEIM,STADT	6695	11720	663	979	3460	2889	512	933	433	3376
125046	ILSFELD	6864	14939	955	1628	3757	2349	751	310	2131	2723
125047	ITTILINGEN	1789	3905	185	392	908	754	3	712	286	823
125048	JAGSTHAUSEN	1311	2670	183	218	606	546	79	91	486	737
125049	KIRCHARDT	4089	9314	411	2377	1816	563	298	1476	930	2031
125056	LAUFFEN AM NECKAR,ST.	9379	18136	1063	2955	5364	2915	1395	253	1713	4785
125057	LEHRENSTEINSFELD	1658	2811	181	236	768	939	48	58	426	649
125058	LEINGARTEN	8242	17205	1103	4830	4649	2177	482	1784	815	3757
125059	LOEWENSTEIN,STADT	2692	6161	301	313	1276	1324	100	1061	706	1146
125061	MASSENBACHHAUSEN	2933	4926	292	884	1420	1217	61	103	350	949
125063	MOECKMUEHL,STADT	6091	14651	692	1835	3042	2395	1030	2285	746	3534
125065	NECKARSULM,STADT	21848	76268	3965	32154	15270	762	3088	1357	6697	15721
125066	NECKARWESTHEIM	2443	21280	419	14625	1405	40	85	114	1019	1431
125068	NEUDENAU,STADT	4568	9153	414	324	2379	2396	219	1064	162	2650
125069	NEUENSTADT A.KOCHER,ST	7508	16533	690	1528	3939	3087	624	560	918	3550
125074	NORDHEIM	5828	10982	584	1407	3316	2183	285	101	786	2504
125078	OEDHEIM	4463	10517	460	731	2639	1797	161	0	393	1370
125079	OFFENAU	2411	5517	303	1313	1460	183	9	933	556	992
125081	PFAFFENHOFEN	2128	4099	208	600	1023	827	40	27	439	761
125084	ROIGHEIM	1351	2442	148	259	644	482	60	25	331	740
125086	SCHWAIGERN,STADT	9295	17611	1035	3914	4495	3603	823	1353	522	3892
125087	SIEGELSBACH	1357	4635	125	733	712	649	9	1461	295	575
125094	TALHEIM	3727	7829	484	1246	2188	959	103	86	980	1360
125096	UNTEREISESHEIM	3113	5539	264	202	1987	1198	156	195	834	1419
125098	UNTERGRUPPENBACH	6648	11307	693	863	4167	2506	283	57	808	2742
125102	WEINSBERG,STADT	9258	28045	1200	3953	5544	2332	1028	941	1442	6082
125103	WIDDERN,STADT	1413	3433	151	176	521	912	183	37	405	897
125107	WUESTENROT	5766	9890	659	585	2566	3277	407	801	350	2724
125108	ZABERFELD	3011	7295	328	2125	1536	859	44	309	593	968
125110	OBERSULM	11538	20960	1144	2762	6192	4898	1158	418	869	5461
125111	HARDTHAUSEN AM KOCHER	2951	8535	297	475	1384	1211	134	732	604	1571
125113	LANGENBRETTACH	2695	9105	291	477	1233	1116	129	555	709	1378
126	LKR HOHENLOHEKREIS	88802	225273	10683	46689	42589	23387	9322	21549	23747	43082
126011	BRETZFELD	9173	18677	889	1538	4036	4978	573	506	2224	2778
126020	DOERZBACH	1860	5797	189	300	709	1034	222	1341	471	1058
126028	FORCHTENBERG,STADT	4017	11115	472	1294	1768	1285	361	2372	1199	2298
126039	INGELFINGEN,STADT	5331	13003	576	4859	2502	102	447	1450	348	2507
126045	KRAUTHEIM,STADT	4175	8535	384	750	1431	2391	522	644	223	1969
126046	KUENZELSAU,STADT	11863	36722	1733	11010	6925	206	1795	3444	2993	7889
126047	KUPFERZELL	4415	10402	669	1556	1818	1681	254	671	1083	1726
126056	MULFINGEN	3444	11183	361	5292	1205	58	733	1039	925	1631
126058	NEUENSTEIN,STADT	5454	12674	656	2941	2528	110	493	990	1488	2224
126060	NIEDERNHALL,STADT	3370	10711	376	1474	1762	574	367	795	1568	2151
126066	OEHRINGEN,STADT	17558	42574	2278	9556	9711	4245	2381	1968	6300	8991
126069	PFEDELBACH	7049	17291	825	1419	3335	3148	421	2336	1962	2947
126072	SCHOENTAL	5352	12393	531	1660	2408	2150	490	1856	1226	2324
126085	WALDENBURG,STADT	2643	6125	331	2040	1191	42	153	828	802	1407
126086	WEISZBACH	1683	4585	229	921	854	333	79	356	707	766

Verwaltungs- und Betriebs- ausgaben	soziale Leistungen	allgemeine Umlagen vom Land	Sachinvestitionen		Zuweisungen für Investitionen	Schulden- stand	Netto- neuver- schuldung	Vollzeit- beschäftigte	Teilzeit- beschäftigte	Regional- schlüssel
			Erwerb von Vermögen	Bau- maßnahmen						
1000 DM								Anzahl		
R E G I O N F R A N K E N										
365218	33557	183595	151018	481095	39547	802467	11894	7179	1869	12
82013	31143	35116	25217	52308	12077	109542	11019	1742	428	121
82013	31143	35116	25217	52308	12077	109542	11019	1742	428	121000
99322	737	58248	53710	169720	8534	183120	-6671	2036	605	125
673	0	615	1182	5611	41	2196	334	23	5	125001
4171	0	2650	2404	6288	207	6908	1193	138	23	125005
6952	1	3126	7640	13031	102	7239	-1577	89	39	125006
2465	6	1195	1349	2659	110	4766	-363	43	18	125007
2075	0	1008	100	2240	5	12199	-490	57	18	125008
3478	50	2074	2947	5329	397	9150	61	78	51	125013
690	0	470	79	1678	11	86	-47	19	6	125017
789	10	486	498	1045	160	2125	55	15	8	125021
869	6	544	152	1599	63	1311	-163	10	1	125024
7404	92	3281	1372	6818	1854	22719	-395	117	22	125026
951	0	753	467	2398	109	66	-87	26	8	125027
1299	18	1144	786	1576	31	3045	-332	59	9	125030
1920	0	809	905	3673	0	2712	-322	27	9	125034
2760	34	3059	3541	4723	341	3527	-84	43	11	125038
2667	13	1272	637	2482	137	2332	142	54	10	125039
2441	19	1437	981	2035	159	2820	-237	34	27	125046
430	0	322	96	1824	0	1875	449	17	2	125047
576	1	259	57	445	8	805	-52	16	1	125048
1041	0	1053	1724	1577	509	2127	-28	37	7	125049
4090	28	1932	1054	2395	4	6456	-1159	75	27	125056
534	1	300	98	550	34	1025	-28	8	4	125057
2670	20	1790	1682	7622	81	3294	1073	54	18	125058
1135	0	508	126	2078	1	3595	-360	23	4	125059
903	6	526	176	1248	0	1642	324	16	1	125061
3501	0	1162	383	6620	29	4741	874	58	21	125063
12123	127	6723	4532	31762	965	5372	-552	237	55	125065
1070	0	1904	1970	3570	136	7807	-2732	20	6	125066
1884	0	792	490	1817	232	4605	-120	34	3	125068
2825	3	1550	1289	3992	733	5075	2965	55	6	125069
1400	27	1130	562	2902	8	5711	-347	40	13	125074
1402	20	826	2117	2563	0	173	-13	23	11	125078
654	5	568	401	1676	33	2948	-243	20	6	125079
663	8	370	10	982	68	1354	-163	14	1	125081
490	3	274	17	207	0	788	-84	12	0	125084
3530	45	1911	1703	3319	30	6204	102	56	25	125086
416	4	273	48	3062	26	1383	-8	6	2	125087
1475	5	738	1282	357	435	2084	-31	25	5	125094
931	13	635	43	2251	0	1669	156	36	2	125096
1638	3	1386	580	2703	25	1880	-225	49	16	125098
3196	83	2094	969	5720	401	14587	-2827	84	32	125102
797	12	275	188	816	3	800	-39	14	5	125103
1597	0	1040	546	3513	0	4955	-471	42	17	125107
988	6	574	487	1707	389	764	-100	14	5	125108
4064	42	2395	2205	2741	584	3681	-807	73	30	125110
816	26	515	376	5075	32	2118	328	18	8	125111
877	1	501	3459	1438	42	401	-241	28	7	125113
39663	393	21353	18314	67134	4742	91837	585	721	215	126
2956	9	1730	1621	1884	66	3932	-1414	47	23	126011
770	7	315	140	3579	59	3497	239	16	4	126020
1661	0	801	931	4096	2	6109	-160	38	12	126028
2573	40	1472	682	4381	0	6436	-147	40	16	126039
1830	0	728	452	1409	21	5878	-418	30	13	126045
5950	43	4179	2499	9504	3580	19421	-708	113	42	126046
1172	0	812	929	5466	211	3596	-186	41	5	126047
2084	40	1186	391	3898	58	3193	-338	30	6	126056
1483	53	1520	324	7566	312	2658	1596	37	5	126058
1924	29	560	216	3799	0	1870	-195	34	15	126060
8945	75	4495	6952	7261	319	16927	3110	145	36	126066
2723	33	1345	1799	6297	26	6062	-269	68	20	126069
2637	27	1063	237	3436	76	3760	-407	37	5	126072
1452	20	718	51	1736	12	4834	314	23	6	126085
1004	11	374	818	746	0	2327	-291	9	4	126086

Noch: 14. Ausgewählte Einnahmen und Ausgaben der Gemeinden Baden-Württembergs 1989  
- 1000 DM -

Regional- schlüssel	Gemeinde Kreis Region Land	Einwohner am 30.6.1989	bereinigte Einnahmen insgesamt	Grund- steuern A und B	Gewerbe- steuer (netto)	Gemeinde- anteil an der Einkommen- steuer	Zuweisungen von Bund und Land			Verwaltungs- und Benutzungs- gebühren	Personal ausgaben
							allgem. Zuweil- sungen	für lfd. Zwecke, Erstatt.	für Investi- tionen		
1000 DM											
NOCH LKR HOHENLOHEKREIS											
126094	ZWEIFLINGEN	1415	3486	185	78	405	1050	30	953	229	416
127	LKR SCHWAEBISCH HALL	157008	450747	20133	109791	73327	60919	18799	29794	46671	93536
127008	BLAUFELDEN	4553	11861	687	1126	1691	2912	109	1139	1476	2084
127009	BRAUNSBACH	2393	5029	314	167	844	1464	140	583	813	1288
127012	BUEHLERTANN	2217	5367	233	562	869	1253	379	143	482	957
127013	BUHLERZELL	1771	3399	239	236	657	1019	220	336	336	815
127014	CRAILSHEIM,STADT	26870	85371	3646	14866	12872	13258	3311	2818	10654	19035
127023	FICHTENBERG	2541	5583	255	310	1254	1268	254	866	546	700
127025	GAILDORF,STADT	10870	25168	1383	2545	5755	4818	1215	1018	1781	4533
127032	GERABRONN,STADT	3827	9754	507	1716	1568	1006	741	1821	1199	1740
127043	ILSHOFEN,STADT	4366	12974	677	1650	1806	1696	279	2695	1104	1965
127046	KIRCHBERG A.D.JAGST,ST	3702	7490	328	248	1343	2282	492	636	955	1552
127047	LANGENBURG,STADT	1844	3736	242	1011	846	526	80	345	167	1015
127052	MAINHARDT	4398	10853	574	1764	1964	1774	536	1821	1206	1832
127056	MICHELBAACH AN DER BILZ	2848	7233	322	1349	1614	573	82	88	639	1187
127059	MICHELFELD	2784	4946	275	433	1121	1516	178	50	686	1156
127062	OBERROT	3042	7138	328	1225	1272	642	213	819	819	1054
127063	OBERSONTHEIM	3782	8257	541	961	1535	1540	167	684	1010	1489
127071	ROT AM SEE	4363	10114	555	635	1534	1992	1028	577	1720	1873
127073	SATTELDORF	3932	10901	315	1056	1596	2283	336	536	1192	1628
127075	SCHROZBERG,STADT	5299	12814	723	1778	1888	1966	1545	1177	1658	2389
127076	SCHWAEBISCH HALL,STADT	31412	135740	5021	68817	19091	1103	4575	3620	10233	32092
127079	SULZBACH-LAUFEN	2272	5948	288	1876	1024	574	301	724	531	932
127086	UNTERMUENKHEIM	2519	4911	351	288	1131	1311	233	410	815	838
127089	VELLBERG,STADT	3674	8126	398	1316	1835	1338	260	570	969	1832
127091	WALLHAUSEN	2120	5183	194	270	754	1254	158	1107	732	1048
127099	WOLPERTSHAUSEN	1267	2321	206	34	395	745	94	351	291	916
127100	ROSENGARTEN	4144	8487	384	535	1997	2158	163	454	1068	1869
127101	KRESZBERG	3376	7001	266	500	1081	2160	500	354	893	1338
127102	FICHTENAU	4295	9460	253	528	1621	2847	486	1258	963	1776
127103	FRANKENHARDT	4017	8833	335	344	1434	2578	476	1368	1060	1556
127104	STIMPFACH	2510	6747	291	1647	935	1063	249	1426	676	1047
128	LKR MAIN-TAUBER-KREIS.	123184	315759	14943	49957	57361	51296	18395	32057	37170	70784
128006	ASSAMSTADT	1729	3021	133	273	707	790	159	275	297	653
128007	BAD MERGENTHEIM,STADT	19989	56997	3396	7210	9787	9524	2794	4417	7913	14265
128014	BOXBERG,STADT	6476	14303	456	2160	2490	3178	646	927	537	2469
128020	CREGLINGEN,STADT	4778	10514	681	956	1599	2411	1845	441	1743	2721
128039	FREUDENBERG,STADT	3756	11378	553	3941	2025	762	204	1021	1215	2337
128045	GROSZRINDERFELD	3540	7298	353	560	1346	1818	238	216	1296	1386
128047	GRUENSFELD,STADT	3312	7617	374	530	1351	1673	314	1920	769	1264
128058	IGERSHEIM	4850	11199	514	1213	2192	2417	916	887	1212	1907
128061	KOENIGSHEIM	3359	7649	271	894	1384	1322	287	1534	746	1314
128064	KUELSHEIM,STADT	5294	13197	487	503	2251	3501	556	3278	823	3149
128082	NIEDERSTETTEN,STADT	5204	15509	714	2203	2173	1553	852	3436	1780	2526
128115	TAUBERBISCHOFSHHEIM,ST.	11843	36153	1397	7879	6757	2584	3481	3265	3919	9707
128126	WEIKERSHEIM,STADT	6710	16228	861	2182	2869	3028	1020	1128	2390	3682
128128	WERBACH	3341	8175	318	535	1521	1587	200	1570	677	1301
128131	WERTHEIM,STADT	20672	54833	2793	15047	10435	5545	2082	3865	6128	14413
128137	WITTIGHAUSEN	1684	4004	224	129	640	1009	396	242	347	76
128138	AHORN	2213	5398	172	565	818	1303	166	834	452	821
128139	LAUDA-KOENIGSHOFEN,ST.	14434	32285	1247	3177	7015	7293	2238	2799	4925	6791
REGION OSTWUERTTEMBERG											
13	R6 OSTWUERTTEMBERG	411170	1023665	43433	184628	221677	169256	40560	70809	106313	222241
135	LKR HEIDENHEIM	126754	305854	14544	56480	71772	45884	12725	17574	31183	75851
135010	DISCHINGEN	4359	8794	466	1138	1991	1811	431	268	1047	2017
135015	GERSTETTEN	10465	22221	1012	2025	5411	4959	1008	1223	1815	5549
135016	GIENGEN A.D.BRENZ,ST.	18428	41002	2329	10150	10724	5850	2252	1574	3856	10839
135019	HEIDENHEIM A.D.BR.,ST.	48526	128753	6066	28728	28904	15791	6200	5201	13897	36627
135020	HERBRECHTINGEN,STADT	12268	32560	1237	4705	6843	4881	841	2783	2399	6620
135021	HERMARINGEN	2165	5150	240	391	1097	445	23	764	1513	929
135025	KOENIGSBRONN	7395	13259	752	1292	4445	2953	424	336	1646	2998
135026	MATTHEIM	5655	15097	634	1049	3115	2702	393	2298	1874	2972
135027	NIEDERSTOTZINGEN,STADT	4121	9783	436	1190	2089	1248	184	1073	1024	1702
135031	SONTHEIM AN DER BRENZ	5324	12719	525	3163	2509	2115	397	712	1619	1840

Verwaltungs- und Betriebs- ausgaben	soziale Leistungen	allgemeine Umlagen vom Land	Sachinvestitionen		Zuweisungen für Investitionen	Schulden- stand	Netto- neuver- schuldung	Vollzeit- beschäftigte	Teilzeit- beschäftigte	Regional- schlüssel
			Erwerb von Vermögen	Bau- maßnahmen						
31.12.1989								30.6.1989		
1000 DM								Anzahl		
NOCH LKR HOHENLOHEKREIS										
500	5	57	272	2078	0	1337	-141	13	3	126094
83375	708	42267	37330	107840	5886	254764	7778	1497	364	127
2159	0	838	158	3119	0	6853	411	30	10	127008
1002	13	415	815	867	148	3998	385	18	5	127009
781	0	360	404	2045	0	2285	-143	11	4	127012
968	3	299	46	829	2	1492	-106	17	4	127013
15888	25	5878	4617	13998	207	53964	2125	261	51	127014
852	0	444	413	2411	5	3050	271	17	3	127023
5472	0	2136	1434	4682	36	10738	-1778	61	19	127025
1955	19	824	522	3065	61	8959	143	42	2	127032
1625	15	915	920	5010	123	6813	-533	31	14	127043
1561	0	600	193	3212	0	5701	473	21	7	127046
689	0	366	397	554	6	2634	-222	22	4	127047
1822	0	850	919	2276	72	6500	-26	37	5	127052
1237	0	465	740	1702	4	2731	33	23	4	127056
1057	0	462	533	901	5	1153	-78	31	2	127059
1178	13	621	130	2946	79	4722	234	21	8	127062
1568	0	738	751	1698	0	4867	-78	14	8	127063
2786	0	808	385	2240	13	6256	223	26	9	127071
1497	2	680	295	2908	75	1859	-93	32	5	127073
2795	10	1110	368	3297	18	4805	-843	38	18	127075
22826	536	18209	18459	30871	4732	75357	6176	500	126	127076
961	0	467	532	3133	0	1346	-93	12	5	127079
990	0	437	460	1577	0	1805	-240	20	6	127086
1640	27	648	521	2212	11	1849	329	29	7	127089
914	0	338	32	2124	9	2871	166	15	5	127091
504	1	212	81	453	0	842	91	14	1	127099
2011	2	730	765	2270	201	5061	253	30	8	127100
1658	8	560	310	921	19	7388	101	23	4	127101
2005	25	770	836	2215	61	6167	-286	38	8	127102
1819	11	702	260	2927	0	6057	138	40	11	127103
1156	0	382	1035	1376	0	6641	745	23	1	127104
60845	576	26612	16447	84094	8308	163204	-817	1183	257	128
546	26	309	127	570	1	1638	228	10	0	128006
12376	4	4287	3540	10974	865	35705	-968	234	71	128007
2669	33	1236	374	4356	131	3424	444	159	16	128014
2891	28	903	370	1858	15	4942	-40	51	12	128020
1742	26	928	896	3338	393	3172	-309	36	8	128039
1255	23	650	413	2227	152	2225	-179	18	4	128045
1284	14	577	419	3801	50	3882	674	18	4	128047
2242	63	879	310	2906	85	4587	-370	41	9	128058
1185	0	664	217	4086	0	3025	728	14	3	128061
2189	63	1091	618	4664	0	8767	-1	45	6	128064
2390	21	1175	413	6581	54	7845	614	33	18	128082
7565	16	2936	1310	12663	3126	6276	-970	108	13	128115
3823	0	1178	606	3696	328	9053	1894	54	23	128126
1250	11	621	245	4159	0	3458	-274	16	6	128128
8344	247	5486	3152	8725	3003	38600	-1632	214	38	128131
509	0	299	7	1084	98	4107	-157	7	0	128137
1413	0	333	154	1703	7	2657	-243	21	1	128138
7170	0	3062	3277	6703	0	19841	-256	104	25	128139
REGION OSTWUERTTEMBERG										
173404	3110	92790	61413	254080	7801	576217	19818	3394	963	13
56255	980	28382	15496	59437	966	181533	7851	1136	374	135
1993	29	790	272	1119	0	5900	-261	28	12	135010
4648	42	2098	1734	4364	16	12187	-540	75	29	135015
6903	155	4204	732	6902	175	30433	-123	172	30	135016
24958	472	12512	5503	20381	466	83404	3893	558	203	135019
5413	69	2475	3292	6762	-6	11065	1646	90	27	135020
579	12	336	105	1866	67	1644	93	22	0	135021
2477	61	1440	624	1973	35	12131	145	50	12	135025
2372	53	1048	1209	4206	16	7924	416	41	19	135026
1466	15	806	621	3281	43	3914	1143	26	8	135027
2239	31	988	1031	2662	135	3190	700	23	15	135031



Noch: 14. Ausgewählte Einnahmen und Ausgaben der Gemeinden Baden-Württembergs 1989  
 - 1000 DM -

Regional- schlüssel	Gemeinde Kreis Region Land	Einwohner am 30.6.1989	bereinigte Einnahmen insgesamt	Grund- steuern A und B	Gewerbe- steuer (netto)	Gemeinde- anteil an der Einkommen- steuer	Zuweisungen von Bund und Land			Verwaltungs- und Benutzungs- gebühren	Personal- ausgaben
							allgem. Zuweil- sungen	für lfd. Zwecke, Erstatt.	für Investi- tionen		
1000 DM											
NOCH LKR HEIDENHEIM											
135032	STEINHEIM AM ALBUCH	8048	16515	847	2649	4644	3129	573	1344	493	3758
136	LKR OSTALBKREIS	284416	717811	28890	128147	149905	123372	27836	53235	75129	146390
136002	ABTSGMUEND	6240	14435	599	3251	2661	2188	936	600	1630	2770
136003	ADELMANNSFELDEN	1512	3398	130	213	613	823	122	523	326	553
136007	BARTHOLOMAE	1754	4376	170	446	920	527	44	936	547	651
136009	BOEBINGEN AN DER REMS	3909	7343	409	380	2077	1307	192	583	999	971
136010	BOPFINGEN,STADT	11395	27003	1491	4738	5123	5996	1566	1028	2707	6137
136015	DURLANGEN	2564	5418	219	589	1417	1128	73	0	668	748
136018	ELLENBERG	1536	2703	150	135	623	906	105	82	368	394
136019	ELLWANGEN(JAGST),STADT	21909	62386	2110	8590	10756	10082	2809	8251	5323	15296
136020	ESCHACH	1410	2928	153	104	599	844	131	334	448	559
136021	ESSINGEN	5329	11510	491	1203	2722	2680	318	544	2006	2384
136024	GOEGGINGEN	1909	4646	133	232	792	1015	117	495	566	523
136027	GSCHWEND	4378	10414	439	806	2044	2038	459	1236	1423	1730
136028	HEUBACH,STADT	9025	22809	791	2034	4980	4117	1103	1968	1869	3517
136029	HEUHLINGEN	1600	3162	153	146	764	870	46	247	336	462
136033	HUETTLINGEN	5150	11204	428	396	2507	2900	257	843	384	1533
136034	IGGINGEN	1991	3563	164	161	1067	963	65	321	559	487
136035	JAGSTZELL	2308	3579	202	120	850	1412	228	73	512	865
136037	KIRCHHEIM AM RIES	1774	3085	149	91	580	1151	111	231	421	544
136038	LAUCHHEIM,STADT	3654	9013	349	511	1506	2050	429	960	879	1409
136040	LEINZELL	2180	4625	181	336	1256	887	377	1	539	662
136042	LORCH,STADT	10272	23388	963	4519	6018	1552	582	1913	2740	4266
136043	MOEGGLINGEN	3400	6704	336	1387	1713	784	80	384	883	877
136044	MUTLANGEN	4974	10130	470	1507	3327	1240	534	317	1456	1416
136045	NERESHEIM,STADT	7249	16610	715	1407	2793	3859	961	891	2868	3657
136046	NEULER	2618	6886	207	306	1008	1598	194	1680	637	933
136049	OBERGROENINGEN	413	1869	39	1	127	306	28	1172	107	105
136050	OBERKOCHEN,STADT	8188	27887	979	8614	5705	1599	790	2299	2581	4520
136060	ROSENBERG	2329	5738	262	2483	953	39	231	755	561	930
136061	RUPPERTSHOFEN	1300	3565	129	279	562	586	85	521	337	586
136062	SCHECHINGEN	1664	3340	114	64	707	870	59	304	492	471
136065	SCHWAEBISCH GMUEND,ST.	58068	152766	6005	37938	34671	25404	5385	7382	13916	35399
136066	SPRAITBACH	3052	5299	241	825	1445	530	122	597	651	967
136068	STOEDTLIN	1732	3116	132	160	484	1267	141	148	415	516
136070	TAEFERROT	939	2007	76	23	423	530	15	508	196	178
136071	TANNHAUSEN	1656	2534	131	122	539	974	0	204	370	422
136075	UNTERSCHNEIDHEIM	4114	7947	409	643	1340	2308	524	718	1306	1488
136079	WALDSTETTEN	6717	15649	661	1509	3708	2827	246	553	1748	2091
136082	WESTHAUSEN	5178	12080	521	4714	2369	87	458	679	1485	2197
136084	WOERT	1159	7774	107	5884	413	9	69	739	248	463
136087	RIESBUERG	1977	4485	235	752	930	733	56	400	637	800
136088	AALEN, STADT	63239	174948	7064	30223	35745	30973	7660	11078	18382	41093
136089	RAINAU	2651	5490	182	305	1068	1415	130	739	599	821
R E G I E R U N G S B E Z I R K K A R L S R U H E											
2	RB KARLSRUHE	2450536	7168840	312561	1342688	1458327	1166445	325399	388569	790911	1771865
R E G I O N M I T T L E R E R O B E R R H E I M											
21	RG MITTLERER OBERRHEIN	886448	2546108	108834	487786	545714	422179	99265	126227	268991	633980
211	SKR BADEN-BADEN	50859	224742	9962	42817	33685	29680	6938	20359	28625	52912
211000	BADEN-BADEN,STADT	50859	224742	9962	42817	33685	29680	6938	20359	28625	52912
212	SKR KARLSRUHE	267164	973127	42657	202874	168248	196011	47772	18514	126525	287081
212000	KARLSRUHE,STADT	267164	973127	42657	202874	168248	196011	47772	18514	126525	287081
215	LKR KARLSRUHE	369781	831257	34406	126706	222985	137678	29434	43508	65783	181250
215007	BRETLEN,STADT	23642	61282	2609	8601	13478	11607	2227	3021	6542	12820
215009	BRUCHSAL,STADT	37007	98953	4108	22632	22068	12710	3802	8255	10239	28101
215017	ETTLLINGEN,STADT	37323	111012	4563	16935	26979	10769	4180	7871	14155	26311
215021	FORST	6340	11570	450	1391	3457	2563	216	696	1238	2698
215025	GONDELSHEIM	2522	4780	200	453	1275	1031	126	600	110	992

Verwaltungs- und Betriebs- ausgaben	soziale Leistungen	allgemeine Umlagen vom Land	Sachinvestitionen		Zuweisungen für Investitionen	Schulden- stand	Netto- neuver- schuldung	Vollzeit- beschäftigte	Teilzeit- beschäftigte	Regional- schlüssel
			Erwerb von Vermögen	Bau- maßnahmen						
						31.12.1989	30.6.1989			
1000 DM								Anzahl		

NOCH LKR HEIDENHEIM

3206	41	1686	372	5921	19	9741	739	51	19	135032
117150	2129	64408	45916	194643	6834	394684	11967	2258	589	136
2655	53	1234	787	3377	150	7131	59	51	20	136002
454	7	241	44	1191	6	1398	403	6	7	136003
677	0	279	355	2306	94	1807	-134	9	2	136007
1039	0	578	815	2288	0	6381	-414	16	1	136009
5678	60	2051	1067	4864	301	15496	-315	90	21	136010
750	15	474	263	826	0	1648	557	13	1	136015
501	0	276	349	96	0	1728	-111	6	1	136018
8119	215	4742	7207	14833	137	48108	2333	244	53	136019
507	9	232	142	2082	0	1444	304	6	3	136020
1582	36	817	447	4758	2	8474	968	35	9	136021
570	3	333	486	1800	43	2654	-121	8	1	136024
1955	22	796	854	2416	8	6777	290	23	12	136027
2650	2	1742	2844	6888	708	11647	-90	46	26	136028
440	0	282	414	1174	27	1990	153	6	1	136029
1427	32	932	472	5718	29	4190	235	24	2	136033
553	4	352	252	1149	0	1344	-67	7	2	136034
820	17	344	79	168	10	3149	-231	13	3	136035
713	15	289	80	621	4	2543	-266	44	2	136037
1677	19	621	390	2634	71	4872	540	21	5	136038
853	10	394	391	444	27	2917	117	9	7	136040
4416	52	2492	1334	8031	276	6399	811	65	9	136042
825	1	531	454	1893	66	3182	391	12	3	136043
1792	14	1070	473	3966	319	2500	-157	21	6	136044
3273	28	1406	281	3085	484	12881	340	51	15	136045
885	17	436	320	3656	79	3651	-481	19	4	136046
155	0	65	4	917	0	186	-16	0	2	136049
3905	77	1920	610	9454	16	7086	473	62	18	136050
1006	21	913	568	738	0	2807	25	16	3	136060
364	3	180	138	1866	34	1241	-15	9	2	136061
645	5	284	124	428	10	2799	-87	4	4	136062
26477	622	13821	5993	24694	1038	68177	2816	530	144	136065
950	5	789	929	1618	1	2397	302	20	3	136066
599	6	292	105	893	12	1568	142	10	4	136068
198	2	162	332	1291	0	122	-31	2	0	136070
317	7	302	48	879	0	413	-39	6	2	136071
2184	8	731	774	2682	0	5655	1025	19	10	136075
2296	42	1303	1489	4357	12	11991	-95	49	1	136079
2160	22	2759	2324	5286	366	3022	-364	38	8	136082
735	10	1644	289	3673	121	345	-100	7	0	136084
853	12	362	305	1273	0	3156	719	12	1	136087
28584	657	15478	10744	52222	2299	116347	2333	617	170	136088
908	0	457	543	2108	87	3061	-235	12	1	136089

REGIERUNGSBEZIRK KARLSRUHE

1205264	296426	646872	418324	1276986	93523	3470278	76649	27879	5856	2
REGION MITTLERER OBERRHEIN										
413537	98094	242562	148296	428630	44964	1024439	11073	10368	2121	21
32131	10854	15223	6700	52049	9100	122404	987	938	103	211
32131	10854	15223	6700	52049	9100	122404	987	938	103	211000
146339	84677	91224	43690	86105	11154	479547	18265	4641	775	212
146339	84677	91224	43690	86105	11154	479547	18265	4641	775	212000
152838	1255	87395	66044	171378	18914	260991	-4259	2848	828	215
11320	47	5145	3985	8223	3999	32689	-1284	265	18	215007
15133	248	8904	7704	18460	1531	45376	2416	480	128	215009
20801	49	9605	17165	11832	787	35503	-2263	426	65	215017
2111	28	1189	801	1938	169	1889	-325	53	9	215021
937	27	487	304	1616	45	1016	281	16	6	215025

Noch: 14. Ausgewählte Einnahmen und Ausgaben der Gemeinden Baden-Württembergs 1989  
- 1000 DM -

Regional- schlüssel	Gemeinde Kreis Region Land	Einwohner am 30.6.1989	bereinigte Einnahmen insgesamt	Grund- steuern A und B	Gewerbe- steuer (netto)	Gemeinde- anteil an der Einkommen- steuer	Zuweisungen von Bund und Land			Verwaltungs- und Benutzungs- gebühren	Personal- ausgaben
							allgem. Zuweil- sungen	für lfd. Zwecke, Erstatt.	für Investi- tionen		
NOCH LKR KARLSRUHE											
215029	HAMBRUECKEN	4120	7068	278	856	2245	1721	189	415	315	1235
215039	KRONAU	4682	8839	330	1059	2366	1781	163	1258	168	1470
215040	KUERNBACH	2445	3606	186	118	1213	1233	70	233	176	771
215046	MALSCH	12059	29452	1201	2361	7272	5311	734	1993	5146	8309
215047	MARXZELL	4700	9661	412	368	2658	2219	270	377	993	1745
215059	OBERDERDINGEN	8346	20441	859	6099	4457	2216	609	1872	941	3040
215064	OESTRINGEN, STADT	10883	28046	882	9390	5675	3239	1600	2393	1560	5921
215066	PHILIPPSBURG, STADT	11295	29018	1316	11665	6231	190	1728	970	1593	7533
215082	SULZFELD	3880	8104	369	1371	2235	977	245	373	839	1511
215084	UBSTADT-WEIHER	10365	18532	707	1292	5613	5567	731	1163	313	4218
215089	WALZBACHTAL	7227	12600	566	2342	4264	2072	295	412	251	3101
215090	WEINGARTEN (BADEN)	8230	19186	749	2275	5018	2490	256	896	1708	3366
215094	ZAISENHAUSEN	1440	2256	119	343	764	512	14	71	83	549
215096	KARLSBAD	13749	29825	1311	2274	7878	4421	1670	369	882	5365
215097	KRAICHTAL, STADT	12866	21915	924	2110	6074	7382	622	1828	435	5194
215099	GRABEN-NEUDORF	9510	22163	692	8017	5184	1901	405	661	355	3552
215100	BAD SCHOENBORN	8961	18431	878	3009	4574	3537	731	337	984	3647
215101	PFINZTAL	15164	25955	1295	2068	9387	7485	1258	1173	560	5435
215102	EGGENSTEIN-LEOPOLDSHF.	12713	21380	1073	2708	9674	3988	545	0	390	5490
215103	KARLSDORF-NEUTHARD	8092	13626	562	1549	4674	3386	369	120	962	2896
215105	LINKENHEIM-HOCHSTETTEN	9652	17794	747	701	5813	5145	717	947	1284	3313
215106	WAGHAEUSEL, STADT	17283	30828	1486	3202	10185	6199	1079	966	2669	5656
215107	OBERRHAUSEN-RHEINHAUSEN	8586	26744	598	1222	5200	3828	255	1119	375	3465
215108	RHEINSTETTEN	19090	40946	1724	3609	12703	8017	1595	1596	3932	8459
215109	STUTENSEE	19330	41951	1676	2970	12350	8341	1688	1056	2663	7520
215110	WALDBRONN	12300	23448	1065	3218	8804	2913	824	39	3461	5454
215111	DETTENHEIM	5979	11846	473	498	3218	2928	221	428	465	2114
216	LKR RASTATT	198644	516982	21809	115388	120795	58811	15122	43846	48058	112738
216002	AU AM RHEIN	2822	5158	238	541	1531	1252	104	283	521	1069
216005	BIETIGHEIM	5568	9276	443	876	3241	2346	182	181	997	1911
216006	BISCHWEIER	2652	5046	263	852	1790	680	103	257	739	495
216007	BUEHL, STADT	23643	79559	3117	35113	14191	3750	2301	4652	6299	15207
216008	BUHLERTAL	8004	16472	829	2760	4803	2623	542	816	1930	3748
216009	DURMERSHEIM	10431	19015	938	1477	6564	4410	753	958	345	4699
216012	ELCHESHEIM-ILLINGEN	2812	4971	231	322	1590	900	79	252	903	930
216013	FORBACH	6013	14186	656	2683	3352	100	512	876	1300	4663
216015	GAGGENAU, STADT	28251	81525	3217	26482	20186	981	1978	8224	7486	17023
216017	GERMSBACH, STADT	14485	32524	1722	6177	9245	5375	1383	355	3086	7740
216022	HUEGELSHEIM	1568	6975	219	225	817	3035	17	335	261	1260
216023	IFFEZHEIM	4161	11768	349	2151	2298	896	250	411	945	2087
216024	KUPPENHEIM, STADT	6982	14382	722	2396	4953	1450	436	370	1857	1358
216028	LICHTENAU, STADT	4223	7430	470	792	1928	1517	441	226	486	2079
216029	LOFFENAU	2510	5164	226	281	1428	1032	159	77	494	1308
216033	MUGGENSTURM	5231	9569	547	2690	3258	1123	193	184	230	2305
216039	OETTIGHEIM	3950	6015	341	763	2358	1195	102	225	138	1565
216041	OTTERSWEIER	5786	10743	627	2103	2944	1755	228	758	732	2146
216043	RASTATT, STADT	40981	130384	4572	17570	23863	19842	3716	17712	15342	31697
216049	SINZHEIM	8523	22352	1073	2948	4909	3194	624	4364	1896	3806
216052	STEINMAUERN	2335	5022	180	1332	1258	331	148	794	450	1244
216059	WEISENBACH	2523	5168	233	844	1649	174	229	292	718	1394
216063	RHEINMUENSTER	5190	14276	596	4009	2640	850	639	1243	904	3003
REGION UNTERER NECKAR											
22	RG UNTERER NECKAR	1041416	3198929	140095	598604	607785	565705	152959	172514	399938	820111
221	SKR HEIDELBERG	132395	494002	21252	84923	72418	108103	38973	13621	76303	141754
221000	HEIDELBERG, STADT	132395	494002	21252	84923	72418	108103	38973	13621	76303	141754
222	SKR MANNHEIM	302725	1251957	58454	236346	182336	228202	68504	68182	190784	391327
222000	MANNHEIM, UNIV.-STADT	302725	1251957	58454	236346	182336	228202	68504	68182	190784	391327
225	LKR NECKAR-ODENWALD-KR	132896	311384	14389	41589	63465	58219	11473	33818	28743	66216
225001	ADELSHEIM, STADT	4738	9429	541	762	2047	2335	236	393	887	2418
225002	AGLASTERHAUSEN	3815	9573	385	526	1834	1675	330	1935	1061	1849
225009	BILLIGHEIM	5338	12737	542	631	2801	2759	304	1096	1530	1727
225010	BINAU	1286	2436	118	83	665	601	24	499	296	432
225014	BUCHEN(ODENWALD), STADT	15294	40816	1683	7176	7323	6229	2083	3576	2725	7633

Verwaltungs- und Betriebs- ausgaben	soziale Leistungen	allgemeine Umlagen vom Land	Sachinvestitionen		Zuweisungen für Investitionen	Schulden- stand	Netto- neuver- schuldung	Vollzeit- beschäftigte	Teilzeit- beschäftigte	Regional- schlüssel
			Erwerb von Vermögen	Bau- maßnahmen						
						31.12.1989	30.6.1989			
1000 DM								Anzahl		

# NOCH LKR KARLSRUHE

1057	5	741	2111	1055	0	575	-233	18	10	215029
1221	26	909	1007	2692	80	3638	-157	20	5	215039
853	2	429	517	250	0	2205	-97	12	3	215040
5932	40	2473	1959	6924	92	8872	473	109	23	215046
2049	30	866	231	3074	20	4617	-161	25	5	215047
4337	19	1863	2296	8437	508	5292	18	59	20	215059
5150	74	2675	2634	6871	25	12710	-1358	108	41	215064
6650	9	7738	782	5059	116	6384	-340	92	63	215066
1629	6	805	1228	1882	17	4788	-204	24	7	215082
3124	39	2013	930	4929	275	11511	406	54	15	215084
2399	30	1557	219	3784	985	2408	-119	39	18	215089
3088	20	1818	339	7359	1779	3996	164	45	17	215090
428	0	300	300	818	7	45	-3	6	3	215094
5870	9	3254	2241	10112	312	6238	-474	71	30	215096
4668	61	2506	1552	6345	57	10595	932	76	17	215097
4135	50	2367	1189	4656	48	9884	772	54	28	215099
2921	49	1834	4071	2107	601	5701	-517	58	22	215100
5721	40	3094	489	6550	0	11564	-604	70	31	215101
5465	30	3006	658	1751	332	1447	947	82	30	215102
2533	26	1593	851	2052	251	6496	-558	44	18	215103
3576	30	1878	1339	4522	2039	188	-28	43	10	215105
5085	3	4044	991	7421	880	187	-200	76	12	215106
2935	33	1652	1598	5166	384	2657	-47	56	21	215107
7840	82	4268	2681	13193	478	3371	-540	129	57	215108
6840	67	4297	2374	8847	424	13344	-4346	111	59	215109
5241	62	2977	761	1312	2667	3575	3452	79	18	215110
1789	13	1110	739	2138	5	2230	-262	48	19	215111
82230	1308	48720	31862	119098	5796	161497	-3920	1941	415	216
954	21	534	303	1000	44	758	-508	14	2	216002
1275	18	1022	394	1732	39	3686	-320	46	8	216005
1149	2	589	17	999	0	3933	-126	6	2	216006
12022	157	6406	5388	16774	731	15488	-1712	221	86	216007
3062	48	1631	501	2663	361	8171	-2801	46	10	216008
3269	61	2132	2428	4179	272	6434	-905	68	33	216009
797	0	567	301	908	3	871	-77	15	4	216012
2389	37	1589	1022	4210	32	2146	-82	49	12	216013
12467	291	9913	9181	12473	381	34052	1624	290	52	216015
6172	49	3112	974	3404	60	10831	-276	172	29	216017
1029	18	595	672	3595	180	0	0	22	0	216022
1394	45	868	1075	3771	978	341	-30	24	9	216023
3239	13	1657	931	2947	427	9974	-305	46	35	216024
1339	62	850	170	1250	19	2961	127	28	13	216028
1374	9	464	183	884	164	2184	35	16	2	216029
2071	35	1204	604	2548	11	2249	-379	39	13	216033
1047	20	824	560	706	84	3083	-164	40	0	216039
1443	37	1234	695	2450	865	2886	-240	28	5	216041
18842	274	9345	4034	36798	340	38665	2098	566	68	216043
2682	33	1773	1118	10573	519	6564	396	64	18	216049
746	11	542	204	1807	8	542	-101	22	3	216052
981	10	655	153	621	87	2718	81	33	3	216059
2487	56	1215	956	2806	192	2960	-255	86	8	216063

# REGION UNTERER NECKAR

552542	166427	280932	170146	520264	36470	1861695	89966	12435	2531	22
106615	35415	41384	41173	64502	1136	151355	4534	2258	326	221
106615	35415	41384	41173	64502	1136	151355	4534	2258	326	221000
187981	127694	99302	27115	132173	11579	1119673	43563	5512	826	222
187981	127694	99302	27115	132173	11579	1119673	43563	5512	826	222000
58576	965	26677	20100	80435	3235	153366	3685	972	274	225
2102	20	820	391	2713	0	5199	1327	29	5	225001
1511	26	707	768	2964	79	5971	1031	26	7	225002
2065	11	933	790	4260	15	4442	573	26	13	225009
424	18	263	58	858	0	1885	122	5	2	225010
9295	130	3337	5139	9184	579	23600	-839	118	35	225014

Noch: 14. Ausgewählte Einnahmen und Ausgaben der Gemeinden Baden-Württembergs 1989  
— 1000 DM —

Regional- schlüssel	Gemeinde Kreis Region Land	Einwohner am 30. 6. 1989	bereinigte Einnahmen insgesamt	Grund- steuern A und B	Gewerbe- steuer (netto)	Gemeinde- anteil an der Einkommen- steuer	Zuweisungen von Bund und Land			Verwaltungs- und Benutzungs- gebühren	Personal- ausgaben
							allgem. Zuwei- sungen	für lfd. Zwecke, Erstatt.	für Investi- tionen		
NOCH LKR NECKAR-ODENWALD-KR											
225024	FAHRENBACH	2615	4904	184	99	1076	1537	68	552	559	845
225032	HARDHEIM	6469	14392	837	3386	2784	2669	536	1471	820	3317
225033	HASZMERSHEIM	4370	8728	431	2460	2280	701	199	844	788	1727
225039	HOEPFINGEN	2744	7525	251	424	1402	1422	74	1607	633	1392
225042	HUEFFENHARDT	1862	3630	141	213	934	594	23	320	380	770
225052	LIMBACH	4271	7434	481	715	1697	1644	408	486	1100	1645
225058	MOSBACH, STADT	23972	57908	2980	6932	13035	11759	2991	2006	5883	14299
225060	MUDAU	4781	9712	507	1341	1764	2477	499	1717	410	1924
225064	NECKARGERACH	2265	4438	186	265	1068	1142	28	343	560	917
225067	NECKARZIMMERN	1622	3210	133	509	882	446	72	75	583	634
225068	NEUNKIRCHEN	1558	3425	130	108	700	740	28	571	340	817
225074	OBRIGHEIM	5242	11229	548	2114	2817	1299	641	846	1665	2493
225075	OSTERBURKEN, STADT	4788	13193	650	2566	2251	1890	581	2796	745	2642
225082	ROSENBERG	2032	4800	244	366	840	1558	118	328	554	1089
225091	SECKACH	3747	9028	297	645	1517	2177	217	2169	1008	1780
225109	WALLDUERN, STADT	10473	28551	1262	5756	5267	4104	721	3410	1767	6606
225113	ZWINGENBERG	713	1333	67	266	395	236	0	113	188	256
225114	RAVENSTEIN, STADT	2625	5521	292	284	913	1516	218	549	270	1538
225115	SCHEFFLENZ	4112	8891	371	612	1922	1925	387	735	1417	1959
225116	SCHWARZACH	2793	5560	156	185	842	1896	38	561	746	1040
225117	ELZTAL	5060	12287	514	2829	2506	524	320	1891	968	1988
225118	WALDBRUNN	4311	10693	460	337	1902	2363	330	2931	862	2474
226	LKR RHEIN-NECKAR-KREIS	473400	1141586	46000	235746	289566	171182	34008	56892	104108	220814
226003	ALTUSZHEIM	5054	7889	394	815	2892	1562	165	22	742	2257
226006	BAMMENTAL	5827	10466	542	1546	3418	2259	249	55	962	2537
226009	BRUEHL	13603	24113	1081	3233	9572	4867	426	830	953	5138
226010	DIELHEIM	7564	13288	625	758	4108	4007	402	638	1194	3415
226012	DOSENHEIM	10002	19069	841	2514	5812	3813	213	1431	1071	3425
226013	EBERBACH, STADT	15035	36199	1789	6798	8823	406	1929	4511	4666	10299
226017	EPFENBACH	2219	4690	176	278	1196	999	103	85	747	985
226018	EPPELHEIM	13161	29838	1337	7478	8465	5082	2161	564	2633	5138
226020	ESCHELBRONN	2274	6567	222	492	1141	769	152	1691	747	985
226022	GAIBERG	2211	4092	214	27	1198	1036	57	105	849	1003
226027	HEDDESBAACH	445	989	48	143	210	208	20	153	120	80
226028	HEDDESHEIM	10714	24086	835	1915	8004	4264	346	85	1993	3886
226029	HEILIGKREUZSTEINACH	2494	4874	320	389	1171	1311	111	96	956	1207
226031	HEMSBACH, STADT	12482	29655	1034	1355	8340	5468	295	5637	3436	5639
226032	HOCKENHEIM, STADT	16443	48264	1815	10642	9772	4769	1727	3515	5008	9450
226036	ILVESHEIM	7078	11704	719	1053	4851	2564	139	0	922	2729
226037	KETSCH	12213	21833	969	2565	8436	4000	314	2	2499	3447
226038	LAUDENBURG, STADT	11497	26410	1408	4674	7903	3215	1660	1090	939	5593
226040	LAUDENBACH	5319	9406	456	1230	3287	1651	121	310	852	2117
226041	LEIMEN, STADT	18850	62193	1966	4381	11055	8236	1255	1450	4839	9997
226046	MALSCH	2698	7113	273	331	1451	1221	176	1022	634	1076
226048	MAUER	3338	4791	289	502	1642	1456	88	181	316	1183
226049	MECKESHEIM	4888	9754	515	789	2473	1933	186	1347	1017	2076
226054	MUEHLHAUSEN	6484	12993	538	1164	3307	3207	243	862	1653	2027
226055	NECKARBISCHOFHEIM, ST.	3538	7838	359	1429	1852	1006	729	8	1507	1949
226056	NECKARGEMUEND, STADT	14154	31141	1235	3514	8304	6090	1703	2999	3686	7342
226058	NEIDENSTEIN	1517	3738	161	791	717	707	71	557	377	617
226059	NEULUSZHEIM	5158	7075	390	552	3039	2208	132	44	174	1701
226060	NUSZLOCH	9341	18254	707	4725	5244	3773	242	563	1298	4334
226062	OFFERSHEIM	10428	19069	662	916	6969	4526	275	199	1639	3950
226063	PLANKSTADT	9216	16988	686	4635	5978	2429	181	545	505	2968
226065	RAUENBERG, STADT	6154	14148	617	872	3196	2843	307	309	1532	2233
226066	REICHARTSHAUSEN	1640	4220	147	610	768	598	264	270	497	735
226068	REILINGEN	6096	11301	529	1005	3501	2824	411	241	217	2581
226076	SANDHAUSEN	12833	24168	950	2295	8028	6117	1181	909	1753	5562
226080	SCHOENAU, STADT	4429	8596	543	1217	2235	2036	127	723	1081	1796
226081	SCHOENBRUNN	2740	5141	235	106	1273	1428	97	244	756	1270
226082	SCHRIESHEIM, STADT	13187	28545	1211	2482	8990	6304	1758	774	3117	6771
226084	SCHWETZINGEN, STADT	18191	42347	1780	6733	12079	6173	1107	1065	5288	6155
226085	SINSHEIM, STADT	28080	61046	2540	8538	14788	13361	3161	5670	2752	15803
226086	SPECHBACH	1416	2565	125	35	722	615	24	254	451	623
226091	WAIBSTADT, STADT	5060	12199	426	842	2614	2412	502	1033	1450	2538
226095	WALLDORF, STADT	13272	86124	1791	61982	8541	229	1311	843	3119	8038
226096	WEINHEIM, STADT	41843	122959	5437	21257	29407	14252	4090	9848	14064	28198
226097	WIESENBAACH	2708	5600	257	434	1732	976	58	347	911	999

Verwaltungs- und Betriebs- ausgaben	soziale Leistungen	allgemeine Umlagen vom Land	Sachinvestitionen		Zuweisungen für Investitionen	Schulden- stand	Netto- neuver- schuldung	Vollzeit- beschäftigte	Teilzeit- beschäftigte	Regional- schlüssel
			Erwerb von Vermögen	Bau- maßnahmen						
1000 DM								Anzahl		
NOCH LKR NECKAR-ODENWALD-KR										
906	3	431	166	1347	45	2757	-65	17	5	225024
2544	55	1285	294	3059	522	11309	-787	50	9	225032
1623	10	1003	237	1269	12	1636	-144	26	6	225033
1001	15	469	61	2948	188	3075	-172	17	6	225039
731	10	375	108	710	69	534	-61	10	2	225042
1598	15	923	238	1501	265	5817	-285	24	4	225052
10390	265	4974	4517	8237	218	22891	-1214	211	80	225058
2280	32	852	328	3087	105	5904	701	29	4	225060
962	27	405	148	2342	0	2794	707	20	4	225064
695	5	338	17	75	25	1149	-398	13	0	225067
684	15	299	143	862	35	1448	-85	14	3	225068
3111	50	1136	143	2469	11	2651	1163	33	19	225074
2396	25	917	2865	3855	77	8219	1919	38	12	225075
836	16	165	203	679	0	2695	-456	12	1	225082
1206	23	631	518	3811	186	7740	247	25	8	225091
4473	85	2299	944	7561	686	12058	-128	86	22	225109
219	1	162	119	556	0	925	-35	3	0	225113
1468	18	465	332	1643	4	4930	306	32	4	225114
1638	11	751	668	2360	5	3038	195	26	2	225115
798	6	467	66	2260	83	1390	-190	23	7	225116
1858	31	1465	530	3854	19	5447	20	24	8	225117
1764	43	805	309	5970	9	3862	233	35	6	225118
199369	2353	113570	81758	243155	20520	437301	38184	3693	1105	226
1629	16	1085	200	764	0	2920	-194	33	13	226003
1502	25	1089	248	2344	0	3219	-272	49	18	226006
5640	77	3143	1146	4685	453	5443	-549	91	19	226009
1669	20	1480	862	2140	775	6827	219	53	32	226010
3545	408	1958	945	3597	50	558	-167	52	15	226012
8162	126	4933	711	11425	887	19021	2050	135	35	226013
957	5	386	43	1075	58	542	-100	15	0	226017
7443	45	2953	1221	2483	456	14836	-1016	80	40	226018
1232	9	390	280	2377	0	1897	430	18	2	226020
782	9	384	91	382	32	2439	-87	20	2	226022
108	0	70	21	283	3	262	-10	1	0	226027
5032	28	2346	2892	6581	0	1305	-152	55	8	226028
684	12	433	260	1061	2	3232	136	15	7	226029
3497	57	2673	18470	1669	1002	23533	1683	95	18	226031
7777	76	3600	2504	24463	3495	22075	13503	161	72	226032
2223	25	1487	105	2341	27	1401	-227	40	20	226036
5598	27	2742	1149	3079	44	2074	-84	80	14	226037
6006	34	2357	669	3961	86	14936	-575	84	23	226038
1400	16	1093	8264	1726	893	12451	7228	30	11	226040
8369	39	4327	6389	19888	2207	30405	4353	229	47	226041
1158	9	470	941	1201	11	3333	694	15	2	226046
1038	26	623	139	656	240	2594	-11	18	1	226048
1673	33	924	323	4108	246	6745	-226	34	7	226049
1904	18	1199	739	2393	481	5855	39	40	13	226054
1577	29	696	387	441	63	5642	-298	22	14	226055
6124	71	3199	1501	8430	6	13538	-1160	117	37	226056
477	13	265	34	1241	44	1145	-160	12	2	226058
1567	11	989	347	521	0	1320	-222	27	12	226059
3731	30	1955	866	3503	78	6254	149	76	14	226060
3174	15	2235	775	3154	152	714	-72	56	15	226062
3310	25	2248	755	3396	849	2638	-1416	59	4	226063
1806	17	1157	329	3047	215	7677	-1107	41	10	226065
784	5	305	133	1309	0	1498	-88	12	1	226066
2062	21	1225	657	1760	141	5068	-377	46	13	226068
4584	65	2651	972	4619	224	2060	-228	203	51	226076
1514	11	796	297	2438	10	5241	-314	28	3	226080
842	18	477	123	1047	0	1418	-208	17	2	226081
5692	68	2795	1168	4579	60	19724	-1094	118	16	226082
8869	58	4212	2030	10979	65	1518	-200	103	8	226084
12623	67	6422	5607	14410	1067	20658	-27	249	82	226085
562	7	283	81	302	31	556	-35	20	6	226086
2365	26	935	278	3421	6	5745	-406	45	9	226091
8286	122	8991	4846	8252	709	1214	252	129	74	226095
20438	172	10016	1835	37635	1327	97506	16650	394	138	226096
870	15	525	462	1215	126	2267	-129	16	3	226097

Noch: 14. Ausgewählte Einnahmen und Ausgaben der Gemeinden Baden-Württembergs 1989  
- 1000 DM -

Regional- schlüssel	Gemeinde Kreis Region Land	Einwohner am 30.6.1989	bereinigte Einnahmen insgesamt	Grund- steuern A und B	Gewerbe- steuer (netto)	Gemeinde- anteil an der Einkommen- steuer	Zuweisungen von Bund und Land			Verwaltungs- und Benutzungs- gebühren	Personal- ausgaben
							allgem. Zuweil- sungen	für lfd. Zwecke, Erstatt.	für Investi- tionen		
1000 DM											
NOCH LKR RHEIN-NECKAR-KREIS											
226098	WIESLOCH,STADT	22063	80446	2342	45443	12217	865	2060	618	7010	12218
226099	WILHELMSFELD	2936	6130	338	405	1745	1130	112	567	1014	1291
226101	ZUZENHAUSEN	1889	5238	201	1425	1018	607	30	261	962	825
226102	ANGELBACHTAL	3787	8269	269	379	1883	1802	305	844	871	1320
226103	ST. LEON-ROT	10688	25063	966	1620	5405	6081	524	933	1853	3259
226104	LOBBACH	2191	4151	207	605	1049	940	101	10	713	880
226105	EDINGEN-NECKARHAUSEN	13883	24349	1317	3031	8949	5810	240	48	2969	4442
226106	HELMSTADT-BARGEN	3475	7312	343	1550	1600	1113	210	130	1082	1670
226107	HIRSCHBERG A.D.BERGSTR	9594	17288	826	1250	7196	3626	156	355	1710	3061
REGION NORDSCHWARZWALD											
23	RG NORDSCHWARZWALD	522672	1423804	63632	256297	304828	178560	73175	89828	121982	317775
231	SKR PFORZHEIM	109645	436648	15940	105148	68200	45742	37786	14171	50435	97095
231000	PFORZHEIM,STADT	109645	436648	15940	105148	68200	45742	37786	14171	50435	97095
235	LKR CALW	139649	335047	17841	41920	78100	51774	13569	26871	29936	84586
235006	ALTENSTEIG,STADT	10130	25891	1298	2696	4956	3921	1528	2911	1339	7207
235007	ALTHENGSTETT	6043	11889	539	1319	3744	2229	233	581	429	2665
235008	BAD LIEBENZELL,STADT	7394	17679	1186	1087	3554	3194	830	1294	1734	3651
235018	DOBEL	1776	4038	363	175	830	707	100	371	570	1019
235020	EBHAUSEN	3754	6722	364	1374	2113	1199	98	237	187	1331
235022	EGENHAUSEN	1643	3138	150	271	753	692	48	0	339	642
235025	ENZKLOESTERLE	1269	2815	337	230	521	627	86	196	363	786
235029	GECHINGEN	3428	6931	289	480	2492	1054	167	687	350	1715
235032	HAITERBACH,STADT	4885	12463	569	1719	2512	1577	433	455	319	2383
235033	BAD HERRENALB,STADT	6562	14871	1352	755	3273	2888	649	1127	643	3476
235035	HOEFEN AN DER ENZ	1557	5028	265	1126	856	114	39	305	687	947
235046	NAGOLD,STADT	20776	53554	2757	8598	12219	8760	2627	2529	7468	16376
235047	NEUBULACH,STADT	4080	11107	430	2490	2184	416	342	531	1280	2186
235050	NEUWEILER	2636	6371	255	954	1255	906	177	337	200	2043
235055	OBERREICHENBACH	2504	5222	196	344	1255	1220	147	437	116	994
235057	OSTELSHEIM	2118	3569	199	216	1340	771	67	35	133	860
235060	ROHRDORF	1843	4339	141	565	1016	634	39	463	414	517
235065	SCHOENBERG	7072	14196	648	544	3324	3863	487	1465	1484	2860
235066	SIMMERSFELD	1989	6880	194	311	800	928	216	2250	478	1195
235067	SIMMOZHEIM	2242	4834	169	194	1263	990	80	726	191	1023
235073	UNTERREICHENBACH	2154	3462	167	479	1178	766	134	65	133	1030
235079	WILDBAD I. SCHWARZW. ST.	10731	29462	2004	5507	6369	1678	1225	2070	3330	7915
235080	WILDBERG,STADT	8866	18922	940	3077	5501	3362	769	1056	665	3942
235084	BAD TEINACH-ZAVELST. ST	2574	6304	285	856	1374	569	145	626	1035	1673
235085	CALW,STADT	21623	55361	2748	6554	13419	8709	2901	6117	6051	16151
236	LKR ENZKREIS	168403	390138	15517	61124	104558	45623	11618	25307	22254	74616
236004	BIRKENFELD	9206	23065	977	6393	6355	788	439	1444	1987	4720
236011	EISINGEN	4139	5832	334	561	2672	1458	95	2	241	1039
236013	ENGELSBRAND	3935	7298	310	1350	2637	762	186	413	200	1576
236019	FRIOLZHEIM	3206	6637	332	832	2136	963	116	426	762	1281
236025	HEIMSHEIM,STADT	4157	10071	436	1005	3194	914	540	1490	614	1990
236028	ILLINGEN	6672	16661	648	2454	4411	1896	387	490	345	3319
236030	ISPRINGEN	6009	10046	530	2024	3864	1685	143	84	328	1698
236031	KIESELBRONN	2272	3619	196	1035	1302	511	44	71	85	699
236033	KNITTLINGEN,STADT	6239	23209	623	6060	3355	105	431	1230	1099	3508
236038	MAULBRONN,STADT	6010	15232	580	2863	3595	1008	439	1803	1325	3180
236039	MOENSHEIM	2347	10852	236	2962	1706	39	211	369	304	1093
236040	MUEHLACKER,STADT	24217	66982	2605	9398	15569	8385	3689	5553	5124	15165
236043	NEUENBUERG,STADT	7123	17758	739	1366	4490	2370	1043	1900	1623	4301
236044	NEUHAUSEN	4358	8355	402	1346	2507	1312	259	331	649	1810
236046	NIEFERN-OESCHELBRONN	9665	19485	745	3570	6405	2585	308	666	621	4055
236050	OETISHEIM	4264	9735	391	1009	2496	1126	188	408	299	2199
236061	STERNENFELS	2370	5994	211	123	1306	952	118	627	129	971
236062	TIEFENBRONN	4552	8038	346	1023	3010	1117	169	229	248	1762
236065	WIERNHEIM	5164	15293	510	1582	2965	1184	115	1925	359	2013
236067	WIMSHEIM	2166	4724	223	366	1370	626	63	44	502	802
236068	WURMBERG	2332	5397	207	1097	1311	430	28	1090	552	907
236070	KELTERN	7935	16187	651	3455	4606	1711	342	1061	1021	2698
236071	REMCHINGEN	9537	21467	774	2721	5497	3989	317	2076	1655	2917
236072	STRAUBENHARDT	8702	16158	733	2597	5022	1421	866	430	666	3932
236073	NEULINGEN	4789	8594	369	429	2662	1991	281	459	326	1964

Verwaltungs- und Betriebs- ausgaben	soziale Leistungen	allgemeine Umlagen vom Land	Sachinvestitionen		Zuweisungen für Investitionen	Schulden- stand	Netto- neuver- schuldung	Vollzeit- beschäftigte	Teilzeit- beschäftigte	Regional- schlüssel
			Erwerb von Vermögen	Bau- maßnahmen						
1000 DM								Anzahl		
NOCH LKR RHEIN-NECKAR-KREIS										
11645	113	9884	2712	8556	2650	15545	-348	194	86	226098
707	21	537	96	2684	46	2063	534	19	9	226099
804	14	338	139	745	114	2496	-151	10	2	226101
1151	16	662	727	2537	658	4733	183	20	7	226102
4006	54	2097	2601	1841	197	8252	3498	45	18	226103
724	19	276	234	622	55	3477	262	14	2	226104
4583	75	2751	1242	3142	111	1793	-298	71	31	226105
1448	13	474	558	599	40	3985	-1226	34	4	226106
4017	22	2029	1351	2046	28	3653	-445	53	13	226107
REGION NORDSCHWARZWALD										
239185	31905	123379	99881	328092	12089	584144	-24390	5076	1204	23
71161	29895	32467	35331	60000	2818	150259	-25383	1686	216	231
71161	29895	32467	35331	60000	2818	150259	-25383	1686	216	231000
64770	548	29242	18312	91673	2164	171908	-2265	1350	361	235
4679	1	2082	832	9678	8	15217	-237	87	39	235006
2057	11	1150	344	3802	0	4080	-414	41	15	235007
3463	41	1356	665	3235	555	13566	-1790	95	19	235008
1211	4	301	95	844	40	2046	66	10	3	235018
1197	11	723	126	2779	99	3457	526	30	9	235020
490	4	293	160	1081	58	87	-19	6	7	235022
773	7	239	316	322	4	1949	-108	19	1	235025
1440	3	692	962	4077	64	170	-13	40	6	235029
2178	14	929	1064	3490	363	3949	513	35	10	235032
2765	57	1186	1591	3483	71	6431	863	76	26	235033
1031	12	410	59	1690	0	491	-98	12	3	235035
8573	13	4689	4348	8536	223	29197	-1106	233	64	235046
1844	29	950	333	2824	18	3975	-286	22	9	235047
1720	7	541	203	1376	57	3075	742	41	6	235050
1066	5	425	500	2359	171	2274	-192	43	2	235055
884	14	424	177	967	68	154	-68	14	4	235057
473	6	340	86	1040	44	1487	438	7	2	235060
2324	39	1285	483	4461	0	5523	-440	61	7	235065
787	2	313	202	3173	0	2731	-150	7	10	235066
1013	2	406	481	1854	15	1160	21	24	4	235067
898	5	414	350	565	10	1903	-148	18	4	235073
7207	60	2729	805	4649	90	26357	-147	128	27	235079
4033	40	1802	567	4596	85	9054	-454	67	29	235080
1327	16	389	227	2679	27	1633	-170	16	2	235084
11333	145	5174	3337	18114	95	31942	406	218	53	235085
57138	654	37437	29904	114122	4862	137806	3504	1179	391	236
4389	38	2366	1132	7693	238	2438	-317	68	28	236004
716	7	827	534	667	187	100	-36	17	6	236011
1498	13	859	249	2183	143	1242	-197	17	19	236013
904	14	600	32	1579	13	352	-15	18	7	236019
1732	10	893	640	2973	170	5274	-245	25	9	236025
2501	34	1468	2533	4110	739	11381	1216	81	15	236028
1621	16	1230	728	3372	18	2129	-59	27	5	236030
581	3	502	145	464	0	327	-15	8	2	236031
1707	18	1604	4514	3016	248	8625	-348	51	22	236033
2252	42	1360	2300	6306	224	3470	-25	53	14	236038
727	14	1240	2764	2320	104	193	-43	16	10	236039
10683	196	5574	4932	19015	1044	47076	3922	220	75	236040
3681	20	1526	364	4935	134	2955	-334	59	24	236043
1969	20	866	112	1453	32	9236	-1058	23	13	236044
3130	4	2212	1485	7492	148	18	-2	71	16	236046
1045	36	911	124	3000	45	4187	-490	40	11	236050
961	6	465	1249	2478	0	3693	-156	15	5	236061
1206	15	960	187	1711	2	3359	235	27	9	236062
1412	20	1173	919	5927	214	2885	-395	42	3	236065
693	7	215	139	1574	0	257	-57	12	7	236067
682	5	534	324	1190	49	664	-41	12	3	236068
2084	17	1702	811	4956	-2	3299	-347	35	17	236070
2132	30	1906	787	7591	0	1523	829	59	14	236071
3362	55	2178	707	5267	254	2806	-172	67	20	236072
1271	0	908	266	4228	123	8259	2889	49	10	236073



Noch: 14. Ausgewählte Einnahmen und Ausgaben der Gemeinden Baden-Württembergs 1989  
 — 1000 DM —

Regional- schlüssel	Gemeinde Kreis Region Land	Einwohner am 30.6.1989	bereinigte Einnahmen insgesamt	Grund- steuern A und B	Gewerbe- steuer (netto)	Gemeinde- anteil an der Einkommen- steuer	Zuweisungen von Bund und Land			Verwaltungs- und Benutzungs- gebühren	Personal- ausgaben
							allgem. Zuwe- isungen	für lfd. Zwecke, Erstatt.	für Investi- tionen		
1000 DM											
NOCH LKR ENZKREIS											
236074	KAEMPFBACH	5649	9075	413	687	3368	2244	140	272	402	1361
236075	OELBRONN-DUERRN	2876	7808	244	469	1468	1167	361	265	256	940
236076	KOENIGSBACH-STEIN	8512	16564	753	2349	5283	2883	302	151	534	2716
237	LKR FREUDENSTADT	104975	261972	14333	48104	53969	35422	10202	23479	19356	61478
237002	ALPIRSBACH,STADT	6555	15541	810	2950	3336	1595	757	955	1393	5387
237004	BAIERSBRONN	15053	35186	2467	6482	6896	6039	1850	1468	3434	7750
237008	BETZWEILER-WAEDEL	1287	2941	155	374	581	366	78	682	377	720
237019	DORNSTETTEN,STADT	6041	15120	763	2903	3359	1993	707	1392	343	2542
237024	EMPFIGEN	2901	7803	256	1452	1530	622	154	582	415	1144
237027	EUTINGEN IM GAEU	4112	7873	382	652	2345	980	211	480	1061	1592
237028	FREUDENSTADT,STADT	21647	56344	3712	13725	11589	5196	3145	2868	5150	15167
237030	GLATTEN	2306	5288	223	907	1142	693	93	431	587	827
237032	GROEMBACH	528	1063	104	90	228	269	22	0	99	243
237040	HORB AM NECKAR,STADT	21704	50809	2298	5181	11908	12193	729	4082	1634	14303
237045	LOSZBURG	5450	18724	735	4263	2598	91	700	5947	1352	3018
237054	PFALZGRAFENWEILER	5491	12365	805	1977	2870	1953	601	125	1585	2576
237061	SCHOPFLOCH	2034	7610	205	3056	924	34	172	1045	466	705
237072	WOERNERSBERG	204	378	14	16	74	148	0	0	31	37
237073	SEEWALD	2056	5232	282	598	742	952	147	904	104	1068
237074	WALDACHTAL	5180	12418	756	2788	2792	1325	466	1016	562	2522
237075	BAD RIPPOLDSAU-SCHAPB.	2426	7277	367	689	1054	971	370	1502	763	1875
R E G I E R U N G S B E Z I R K F R E I B U R G											
3	RB FREIBURG	1908609	4973995	222579	827974	1049773	805888	200936	302018	529696	1231966
R E G I O N S U E D L I C H E R O B E R R H E I M											
31	RG SUEDL.OBERRHEIN	888788	2355647	104397	366229	468180	439877	113036	135174	245334	611197
311	SKR FREIBURG IM BRSG.	185293	635877	25766	97676	101565	140486	43058	17084	76881	213524
311000	FREIBURG IM BREISG.ST.	185293	635877	25766	97676	101565	140486	43058	17084	76881	213524
315	LKR BREISGAU-HOCHSCHW.	208635	510271	25602	66798	107200	84805	20462	42955	59441	107394
315003	AU	1072	2093	104	222	614	334	88	45	263	332
315004	AUGGEN	1957	3311	318	307	990	634	53	134	506	969
315006	BAD KROZINGEN	12417	28770	1753	3914	6385	5247	1415	1730	3182	6078
315007	BADENWEILER	3361	10042	905	873	1714	1182	355	930	2212	2348
315008	BALLRECHTEN-DOTTINGEN	1736	5166	174	616	717	784	52	1203	523	698
315013	BOETZINGEN	4752	15294	456	8294	2365	561	326	726	440	1749
315014	BOLLSCHWEIL	2098	4094	139	445	1164	990	70	100	384	665
315015	BREISACH AM RHEIN,ST.	10145	29256	1574	4265	4919	4873	1343	846	3580	7912
315016	BREITNAU	1688	3630	205	247	552	1024	347	153	629	838
315020	BUCHENBACH	2978	6317	222	1272	1499	1207	221	393	644	1135
315022	BUGGINGEN	3232	7506	325	214	1436	1732	141	1320	761	1492
315028	EBRINGEN	2115	4238	144	207	1084	980	94	105	767	763
315030	EICHSTETTEN	2604	6914	249	2262	1089	44	166	1254	696	906
315031	EISENBACH(HOCHSCHW.)	2140	4912	287	1444	1085	37	276	304	621	1076
315033	ESCHBACH	1518	3734	99	152	512	1271	29	709	369	587
315037	FELDBERG (SCHWARZWALD)	1566	5906	491	270	749	795	442	404	1360	1663
315039	FRIEDENWEILER	1606	4759	258	175	664	879	172	681	572	1276
315041	GLOTTERTAL	2606	5599	224	230	1348	1259	206	329	1048	972
315043	GOTTENHEIM	2219	5092	158	253	1025	1285	106	1249	484	816
315047	GUNDELFINGEN	10703	21478	1206	4128	7145	3652	304	1267	500	3786
315048	HARTHEIM	3369	8119	265	1037	1378	1484	326	190	1005	1680
315050	HEITERSHEIM,STADT	4678	10849	484	1324	2197	2300	492	1149	1068	1821
315051	HEUWEILER	902	1378	72	30	458	465	0	60	221	136
315052	HINTERZARTEN	2210	11900	644	563	1046	873	826	3001	1919	1994
315056	HORBEN	844	1689	55	88	466	391	82	352	182	185
315059	IHRINGEN	4837	9817	654	638	2205	2443	419	1453	829	1992
315064	KIRCHZARTEN	8455	16951	1101	2156	5492	2637	1058	981	1420	3354
315068	LENZKIRCH	4541	12756	825	1072	1879	1942	684	211	2777	3405
315070	LOEFFINGEN,STADT	6391	16590	714	1220	2748	3422	1000	1355	1415	4752
315072	MERDINGEN	2271	3490	205	681	1011	848	37	41	425	705

Verwaltungs- und Betriebs- ausgaben	soziale Leistungen	allgemeine Umlagen vom Land	Sachinvestitionen		Zuweisungen für Investitionen	Schulden- stand	Netto- neuver- schuldung	Vollzeit- beschäftigte	Teilzeit- beschäftigte	Regional- schlüssel
			Erwerb von Vermögen	Bau- maßnahmen						
1000 DM								Anzahl		

NOCH LKR ENZKREIS

1275	0	1141	218	3211	256	1820	-261	16	5	236074
1081	5	365	125	1594	36	2550	-272	23	6	236075
1843	9	1851	1584	3817	442	7688	-702	28	16	236076
46116	808	24233	16334	62296	2246	124171	-246	861	236	237
3593	19	1394	1064	2590	20	8505	-127	56	16	237002
6807	74	3175	1849	3717	41	12788	-541	107	16	237004
702	0	203	36	1037	0	1124	-110	8	5	237008
2546	29	1146	1111	3978	67	5468	-563	43	10	237019
1103	7	592	420	2597	274	695	156	17	6	237024
1559	57	984	1329	2301	201	2778	308	31	5	237027
9065	245	3943	5112	9357	30	22088	-2719	201	50	237028
731	8	471	313	1246	0	1831	-153	18	1	237030
280	0	83	9	-4	67	0	0	1	1	237032
7829	241	5880	2446	14830	857	36502	2160	193	81	237040
3034	27	2363	370	9205	86	8873	2404	60	11	237045
2615	29	1049	482	552	200	6571	-11	42	11	237054
599	11	945	714	2884	184	425	-104	20	2	237061
66	0	36	3	6	0	53	-10	0	0	237072
968	15	378	332	2325	61	2638	-66	11	3	237073
2608	28	1126	586	2839	157	7981	-573	35	16	237074
2011	17	464	160	2836	0	5851	-297	18	2	237075

REGIERUNGSBEZIRK FREIBURG

843726	83953	434047	336621	907094	65153	2874780	11363	18312	4526	3
REGION SÜDLICHER OBERRHEIN										
380109	78766	209950	158523	412131	40293	1326460	34967	8921	2252	31
105393	74345	56581	49351	65701	4927	494928	23722	3283	679	311
105393	74345	56581	49351	65701	4927	494928	23722	3283	679	311000
88040	1215	43319	35548	112781	4887	223933	3073	1581	413	315
513	1	230	5	256	2	1044	-75	4	0	315003
776	12	278	154	659	102	2088	-137	19	1	315004
4545	54	2464	3078	4411	464	21626	-879	85	27	315006
1535	24	641	526	1912	15	4317	538	36	1	315007
731	6	323	241	3493	17	871	350	12	1	315008
911	15	1140	515	2899	0	115	-23	25	11	315013
380	0	368	1023	1475	30	72	-33	7	1	315014
5045	182	2216	2273	5716	666	15085	-1030	129	44	315015
953	1	218	349	702	44	1021	-101	9	0	315016
947	19	567	81	2785	0	3847	198	12	7	315020
1063	0	559	198	2176	0	3246	-197	32	4	315022
846	15	399	74	596	0	899	-35	11	1	315028
987	25	1361	1132	2233	0	273	-54	18	2	315030
1313	6	585	652	774	69	2490	19	15	6	315031
482	13	319	386	1048	154	1483	-101	15	2	315033
1389	23	355	63	331	189	1914	-141	20	7	315037
974	25	291	578	1217	32	3123	280	11	3	315039
1456	6	475	228	2042	33	3915	185	15	2	315041
578	9	382	310	2142	388	1866	63	10	2	315043
4453	41	2378	1505	3207	129	1976	456	50	21	315047
1063	10	581	337	1374	1	3483	-233	21	3	315048
1560	14	811	2041	2666	376	4448	802	34	4	315050
247	0	152	2	407	0	301	-26	3	0	315051
2191	32	406	977	4478	0	6976	335	29	2	315052
239	0	181	6	550	22	824	-60	2	1	315056
1195	9	894	359	3181	0	11693	-2	39	6	315059
2444	117	1780	1225	1587	61	11934	-734	60	18	315064
3193	42	928	443	1273	522	3180	62	33	5	315068
2741	0	1124	778	2749	131	5545	-387	68	20	315070
603	5	394	20	161	0	1593	-468	9	2	315072

Noch: 14. Ausgewählte Einnahmen und Ausgaben der Gemeinden Baden-Württembergs 1989  
– 1000 DM –

Regional- schlüssel	Gemeinde Kreis Region Land	Einwohner am 30.6.1989	bereinigte Einnahmen insgesamt	Grund- steuern A und B	Gewerbe- steuer (netto)	Gemeinde- anteil an der Einkommen- steuer	Zuweisungen von Bund und Land			Verwaltungs- und Benutzungs- gebühren	Personal- ausgaben
							allgem. Zuwei- sungen	für lfd. Zwecke, Erstatt.	für Investi- tionen		
1000 DM											
NOCH LKR BREISGAU-HOCHSCHW											
315073	MERZHAUSEN	4187	9894	539	661	2836	1615	147	1187	1363	1449
315074	MUELLHEIM, STADT	14093	40521	1966	7836	7403	4971	1830	3965	4252	8627
315076	NEUENBURG A. RHEIN, STAD	8201	21761	957	3193	4143	2097	349	2723	2633	3007
315084	OBERRIED	2452	7208	214	229	1171	1319	503	2016	470	1524
315089	PFAFFENWEILER	2640	4447	177	80	1327	1405	101	57	692	1239
315094	ST. MAERGEN	1818	3801	202	298	665	931	279	513	380	650
315095	ST. PETER	2147	5095	166	212	941	1168	132	903	680	1039
315098	SCHALLSTADT	4997	10260	414	632	2686	2723	448	218	1832	2167
315102	SCHLUCHSEE	2349	9325	517	432	1009	1185	678	1518	2203	2193
315107	SOELDEN	974	1662	50	75	447	559	23	0	212	289
315108	STAUFEN I. BREISGAU, ST.	6662	16452	748	3223	3870	1284	485	844	1815	3555
315109	STEGEN	3780	12986	319	203	2425	1776	359	1027	928	1275
315111	SULZBURG, STADT	2352	5888	232	794	1031	1154	164	368	797	1340
315113	TITISEE-NEUSTADT, STADT	11054	27326	1689	3332	5814	4124	1297	2349	3082	6607
315115	UMKIRCH	4906	10121	617	3074	3063	762	454	100	1542	3266
315125	WITTNAU	1268	2531	103	103	640	571	134	373	347	549
315130	MUENSTERTAL/SCHWARZW.	4777	10102	406	874	1922	2646	658	68	622	3021
315131	EHRENKIRCHEN	5680	11894	445	641	3097	2447	481	21	1343	3289
315132	MARCH	7962	15252	605	1223	4779	3302	588	610	2098	3982
315133	VOGTSB. I. KAISERST., ST.	5325	12096	926	1085	1996	3190	224	1420	1347	2242
316	LKR EMMENDINGEN	135378	306340	12663	32338	69108	69361	10865	18115	27146	66994
316002	BAHLINGEN	3318	7261	345	817	1376	1510	193	40	1018	1275
316003	BIEDERBACH	1461	2106	79	102	534	934	229	37	109	379
316009	DENZLINGEN	11502	24617	865	1309	7361	5312	6	1455	1897	693
316010	ELZACH, STADT	6416	13625	551	2506	2823	2930	662	92	1260	3525
316011	EMMENDINGEN, STADT	23062	64100	2434	6909	13092	13329	2056	5314	1799	15517
316012	ENDINGEN, STADT	7589	16306	698	2206	3022	3975	705	952	2271	3498
316013	FORCHHEIM	1037	1663	85	55	358	689	8	29	136	333
316014	GUTACH IM BREISGAU	3663	6464	259	375	1840	1677	263	7	828	1213
316017	HERBOLZHEIM, STADT	7838	19489	894	1968	4069	4163	926	1467	1947	4314
316020	KENZINGEN, STADT	7329	17057	693	1300	3206	4292	1021	1433	888	5039
316024	MALTERDINGEN	2310	4299	241	382	1019	1162	121	120	519	874
316036	REUTE	2511	4704	154	276	1306	1110	19	302	483	182
316037	RIEGEL	2897	6116	316	1120	1357	995	167	182	1000	1198
316038	SASBACH	2785	4910	387	227	965	1653	176	289	716	1307
316039	SEXAU	2794	5354	215	402	1434	1313	136	68	586	911
316042	SIMONSWALD	2905	6004	256	619	1115	1567	314	386	477	1142
316043	TENINGEN	10793	21828	1020	3446	6248	4659	746	1343	522	5453
316045	VOERSTETTEN	2084	4800	153	251	1164	890	86	174	548	495
316049	WEISWEIL	1598	3440	135	125	665	945	62	593	153	736
316051	WYHL	2958	5149	229	278	1151	1580	118	367	609	1432
316053	RHEINHAUSEN	3097	5702	250	385	1568	1470	309	200	458	1181
316054	FREIAMT	3872	8551	282	286	1588	2473	495	1798	436	1970
316055	WINDEN IM ELZTAL	2546	4911	204	339	1267	1241	167	152	512	1281
316056	WALDKIRCH, STADT	19013	47886	1919	6653	10580	9493	1881	1313	7974	13046
317	LKR ORTENAU-KREIS	359482	903158	40366	169417	190308	145225	38651	57021	81866	223285
317001	ACHERN, STADT	20451	52049	2773	7949	11141	9112	2405	6276	2162	11333
317005	APPENWEIER	8374	20826	794	1669	4306	3689	308	1103	2003	3224
317008	BAD PETERSTAL-GRIESB.	3035	9180	380	775	1327	1108	620	439	1643	2636
317009	BERGHAUPTEN	2219	4505	155	277	1089	1119	100	825	428	823
317011	BIBERACH	2912	5696	283	783	1442	826	413	596	741	1456
317021	DURBACH	3751	7037	380	641	1987	1452	393	408	1097	1454
317026	ETTENHEIM, STADT	9255	22943	930	5041	4780	3921	971	910	2096	5244
317029	FISCHERBACH	1513	3196	145	471	773	605	176	90	264	756
317031	FRIESENHEIM	10375	22260	931	1915	5432	6076	600	1027	528	5057
317034	GENGENBACH, STADT	10839	24464	1085	1564	4967	6259	1593	922	3065	7549
317039	GUTACH (SCHWARZW.-BAHN)	2191	4315	209	1165	1256	152	138	453	440	743
317040	HASLACH I. KINZIGTAL, ST	6032	13870	649	2723	3131	1299	528	535	950	3287
317041	HAUSACH, STADT	5234	14562	600	6164	3021	88	862	732	637	2844
317046	HOFSTETTEN	1508	3026	101	135	584	974	277	422	255	669
317047	HOHBERG	6939	12893	483	923	3525	3689	403	1103	1135	2566
317051	HORNBERG, STADT	4693	11057	446	1531	2564	1435	711	1029	617	2704
317056	KAPPELRODECK	5565	10672	605	1115	2752	2394	603	1459	231	2265
317057	KEHL, STADT	29116	84849	3641	16088	16842	13685	2597	8952	6604	18249
317059	KIPPENHEIM	4202	10007	601	2698	2214	814	172	294	423	1863
317065	LAHR/SCHWARZWALD, STADT	33471	93841	4799	14805	19528	19028	4168	4303	12882	30581

Verwaltungs- und Betriebs- ausgaben	soziale Leistungen	allgemeine Umlagen vom Land	Sachinvestitionen		Zuweisungen für Investitionen	Schulden- stand	Netto- neuver- schuldung	Vollzeit- beschäftigte	Teilzeit- beschäftigte	Regional- schlüssel
			Erwerb von Vermögen	Bau- maßnahmen						
31.12.1989								30.6.1989		
1000 DM								Anzahl		
NOCH LKR BREISGAU-HOCHSCHW										
1651	24	849	1287	1463	19	24053	922	21	5	315073
7887	97	3572	2953	10240	205	4095	-579	117	53	315074
3292	22	1563	891	5472	0	690	-155	66	10	315076
1110	13	453	36	2760	167	2333	467	17	1	315084
673	9	465	68	233	0	1204	-105	18	5	315089
835	18	309	39	1306	150	4413	-185	12	0	315094
934	25	412	388	848	120	4247	-231	16	5	315095
1770	13	1017	373	1073	0	5328	-322	51	8	315098
2650	23	482	586	2269	0	1281	-113	17	4	315102
280	8	159	206	271	21	305	-18	3	2	315107
2562	26	1779	617	2883	84	11842	-442	48	10	315108
1511	14	776	180	5952	65	6519	-150	19	9	315109
1095	2	287	64	937	0	8165	5197	18	7	315111
5374	97	2383	2584	5698	377	15022	-233	110	33	315113
1928	33	1164	726	1935	0	6196	1194	48	18	315115
424	11	221	30	460	2	1034	-47	7	2	315125
2380	27	846	1098	845	146	3207	-216	28	2	315130
2795	0	1123	3394	1966	49	113	-36	33	7	315131
2073	38	1703	322	3935	23	586	-131	66	22	315132
1467	11	957	147	3737	12	2052	-316	33	6	315133
48212	394	26143	14688	49371	4124	160166	1781	914	241	316
863	9	607	442	802	50	3650	-277	16	6	316002
268	1	255	7	423	0	531	-51	5	0	316003
2297	4	2375	1373	3947	734	7891	-197	9	4	316009
2747	76	892	429	1113	10	14420	-873	36	13	316010
9016	0	5175	1513	7387	1523	21582	3100	223	42	316011
2172	2	1454	781	2662	94	6137	323	51	9	316012
347	3	175	9	198	22	20	-6	2	1	316013
1466	16	612	250	964	202	7359	-253	13	7	316014
3781	56	1379	862	4259	787	15062	-556	63	9	316017
2773	0	1356	780	3927	71	18714	-128	61	24	316020
635	9	424	165	386	19	153	-57	11	3	316024
372	2	470	238	888	193	387	-69	1	1	316036
920	9	546	525	919	41	1896	-362	21	2	316037
987	14	480	307	644	0	2731	6	28	1	316038
696	10	509	675	2139	78	1761	703	11	7	316039
992	0	483	1103	1908	17	5154	558	12	8	316042
5057	78	2072	1029	4063	73	8853	-520	83	29	316043
338	4	357	425	453	52	1195	-90	5	3	316045
587	0	285	222	1384	4	2341	214	12	3	316049
868	28	530	112	1093	54	560	-104	15	6	316051
1588	34	580	112	1743	0	1159	346	18	4	316053
1053	16	675	718	4242	0	7679	1136	27	7	316054
696	0	474	201	1187	13	4144	220	18	3	316055
7692	23	3978	2410	2638	88	26787	-1292	173	49	316056
138463	2813	83907	58935	184278	26355	447433	6391	3143	919	317
6872	173	5101	2599	12151	3462	29537	-214	165	45	317001
1926	37	1627	2204	7822	143	12899	82	40	15	317005
1827	21	593	551	2442	20	3586	121	15	3	317008
456	6	394	221	2000	21	3020	647	12	3	317009
1042	14	586	274	1715	51	5271	665	31	4	317011
1356	24	704	863	2695	51	4555	471	20	5	317021
2909	57	1898	1157	2793	770	13943	-560	66	34	317026
831	10	284	38	755	49	1121	-77	10	1	317029
4248	18	2156	2203	4044	743	14969	-825	48	29	317031
4338	117	2081	841	4191	876	19289	-55	110	24	317034
597	6	540	217	990	81	1886	-97	8	3	317039
1812	65	1283	937	2327	242	2169	-448	41	8	317040
1946	61	1840	1980	3269	775	3956	279	48	13	317041
355	17	258	347	1247	19	1876	-111	8	2	317046
1833	49	1383	547	3332	0	4843	-243	35	16	317047
1631	10	937	1067	1909	115	4399	-322	35	10	317051
1848	25	1111	409	3457	122	4757	1078	28	12	317056
12564	182	6844	7968	12764	5518	55125	1516	279	89	317057
1380	19	1101	1209	2532	60	3786	492	24	4	317059
15741	187	8975	5718	18101	952	40112	7875	472	129	317065

Noch: 14. Ausgewählte Einnahmen und Ausgaben der Gemeinden Baden-Württembergs 1989  
— 1000 DM —

Regional- schlüssel	Gemeinde Kreis Region Land	Einwohner am 30.6.1989	bereinigte Einnahmen insgesamt	Grund- steuern A und B	Gewerbe- steuer (netto)	Gemeinde- anteil an der Einkommen- steuer	Zuweisungen von Bund und Land			Verwaltungs- und Benutzungs- gebühren	Personal- ausgaben
							allgem. Zuwei- sungen	für lfd. Zwecke, Erstatt.	für Investi- tionen		
1000 DM											
NOCH LKR ORTENAUKEIS											
317067	LAUTENBACH	1856	3072	139	146	775	960	185	262	335	739
317068	LAUF	3825	7955	350	525	2228	1562	256	1207	699	1432
317073	MAHLBERG,STADT	3536	9011	375	1188	1635	1718	296	242	558	1653
317075	MEISZENHEIM	3026	7013	228	513	1495	1323	177	212	509	1296
317078	MUEHLENBACH	1512	2711	88	117	585	948	257	359	141	465
317085	NORDRACH	1926	4844	197	705	824	613	356	362	633	1252
317088	OBERHARMERSBACH	2460	5684	201	404	982	1308	481	201	728	1950
317089	OBERKIRCH,STADT	17173	41456	1991	5158	8891	5416	2022	3674	3672	10025
317093	OBERWOLFACH	2620	6847	192	505	1147	1286	397	983	804	1535
317096	OFFENBURG,STADT	51759	157122	7583	45978	29963	16761	6976	3143	19875	50087
317097	OHLSBACH	2446	5246	181	220	1170	1217	218	434	474	1465
317098	OPPENAU,STADT	5073	12147	446	972	2226	2723	740	273	1110	3362
317100	ORTENBERG	2893	5779	265	329	1630	1269	101	431	893	1047
317102	OTTENHOEFEN I.SCHWARZW	3393	6151	306	593	1448	1773	553	275	516	1313
317110	RENCHE,STADT	6181	11555	581	2387	3037	862	724	555	396	2768
317113	RINGSHEIM	1948	4220	173	451	1035	757	98	290	479	969
317114	RUST	2657	5664	224	1632	1199	49	110	894	592	1028
317116	SASBACH	5004	9285	450	1881	2577	1991	297	48	145	2091
317118	SASBACHWALDEN	2219	6403	464	203	901	1144	212	223	1149	1199
317121	SCHUTTERTAL	3228	6053	208	387	1262	2181	254	828	190	1390
317122	SCHUTTERWALD	6385	12641	568	3276	3786	1128	293	545	177	2746
317126	SEEBACH	1460	3228	144	363	649	660	154	112	335	549
317127	SEELBACH	4657	9962	389	993	2520	2243	560	866	613	2336
317129	STEINACH	3627	7451	283	796	1681	1581	408	465	760	1434
317141	WILLSTAETT	7615	32466	895	18565	4249	129	502	2236	2009	3777
317145	WOLFACH,STADT	5967	16470	526	1904	3452	2225	1039	2388	795	3700
317146	ZELL A.HARMERSBACH,ST.	6857	14229	701	4310	3214	922	957	1036	413	4179
317150	SCHWANAU	5437	10403	380	676	2649	3285	155	526	587	2219
317151	NEURIED	7528	16029	639	1173	3677	4686	541	168	1372	2782
317152	KAPPEL-GRAFENHAUSEN	3659	7911	298	495	1649	2059	285	360	745	1960
317153	RHEINAU,STADT	9880	22906	909	4142	5106	2724	1010	1549	1960	5233
R E G I O N S C H W A R Z W A L D - B A A R - H E U B E R G											
32	RG SCHWARZW.-BAAR-HBG.	438290	1149631	49387	212440	253206	142879	44004	78375	114394	276925
325	LKR ROTTWEIL	127809	334797	13554	62413	70598	45164	11819	28049	36590	77024
325001	AICHHALDEN	3863	8015	357	1327	2007	1399	341	271	983	1460
325009	BOESINGEN	2804	5649	215	625	1335	1083	225	482	914	1233
325011	DIETINGEN	3376	8063	281	764	1870	1375	213	205	742	1405
325012	DORNHAN,STADT	5284	12073	466	1406	2701	2208	391	1248	1455	2392
325014	DUNNINGEN	4804	14606	459	1619	2526	1860	693	731	1322	3122
325015	EPFENDORF	3271	6850	302	919	1707	1160	251	151	676	1534
325024	HARDT	2309	5292	177	489	1214	755	109	0	1911	704
325036	LAUTERBACH	3422	6613	257	558	1789	1370	330	1269	469	1819
325045	OBERNDORF A.NECKAR,ST.	14001	33937	1574	9010	8626	2930	1755	1697	1406	9053
325049	ROTTWEIL,STADT	22921	65995	3039	10879	13377	11319	1059	2365	8915	19666
325050	SCHENKENZELL	1970	5448	231	1151	1037	637	352	787	533	955
325051	SCHILTACH,STADT	3805	16259	392	8605	2176	66	460	1313	1758	2696
325053	SCHRAMBERG,STADT	18244	56438	2069	9073	10184	6474	2415	8763	5582	13120
325057	SULZ AM NECKAR,STADT	10759	28331	1136	4709	5483	4987	1147	4551	2305	5617
325058	TENNENBRONN	3688	8441	423	1851	1900	774	651	313	1449	2329
325060	VILLINGENDORF	2554	4993	182	320	1309	1206	81	234	647	933
325061	VOEHRINGEN	3374	8858	357	1604	1793	995	186	1754	819	1781
325064	WELLENDINGEN	2433	5899	228	1767	1361	188	156	145	744	1052
325069	ZIMMERN OB ROTTWEIL	4905	11414	486	1642	2691	1647	277	961	1686	1735
325070	FLUORN-WINZELN	3017	6434	278	849	1513	988	204	299	760	1272
325071	ESCHBRONN	1957	2810	156	92	965	815	68	193	331	692
325072	DEISZLINGEN	5048	12377	490	3154	3034	926	456	315	1184	2454
326	LKR SCHWARZW.-BAAR-KR.	195448	502757	22871	88296	115541	72185	20110	24910	49608	136461
326003	BAD DUERRHEIM,STADT	10627	23618	1490	2781	5407	4371	947	1665	2547	5149
326005	BLUMBERG,STADT	9983	21641	848	2896	5171	3657	985	1903	2374	6243
326006	BRAEUNLINGEN,STADT	5473	12564	573	2293	2744	1153	542	322	1121	3474
326010	DAUCHINGEN	2924	5445	258	1130	1835	604	71	165	640	750
326012	DONAUESCHINGEN,STADT	18324	54938	2572	9916	10689	6013	3204	2765	4318	12036
326017	FURTWANGEN I.SCHW.,ST.	9881	25349	992	10004	5749	175	1230	1592	1928	5405
326020	GUETENBACH	1487	2838	164	386	849	501	153	0	300	758
326027	HUEFINGEN,STADT	6495	19628	600	1465	3183	3287	429	1829	3502	3372
326031	KOENIGSFELD I.SCHWARZW	5656	9598	489	686	2729	2703	330	511	445	2668
326037	MOENCHWEILER	2976	6553	330	1121	2030	648	163	245	748	1174

Verwaltungs- und Betriebs- ausgaben	soziale Leistungen	allgemeine Umlagen vom Land	Sachinvestitionen		Zuweisungen für Investitionen	Schulden- stand	Netto- neuver- schuldung	Vollzeit- beschäftigte	Teilzeit- beschäftigte	Regional- schlüssel
			Erwerb von Vermögen	Bau- maßnahmen						
1000 DM						31.12.1989		30.6.1989		
								Anzahl		
NOCH LKR ORTENAUUKREIS										
636	11	350	366	178	276	2445	255	9	1	317067
898	5	729	561	2566	0	1369	-128	14	6	317068
1472	18	709	565	2369	169	5940	522	43	1	317073
932	13	638	434	2721	70	118	-101	12	6	317075
386	2	253	30	836	67	500	-11	4	4	317078
1068	0	395	137	918	0	1923	-7	12	4	317085
1192	13	412	309	860	43	3728	-91	19	6	317088
5998	127	4340	4624	7709	1046	22855	1538	148	21	317089
975	14	466	453	2357	83	3123	577	33	1	317093
23674	862	13633	7083	21693	7878	84576	-3723	700	238	317096
722	15	413	442	1362	0	3976	-15	24	2	317097
2278	26	836	587	2206	5	4161	-319	24	10	317098
682	15	496	314	175	25	4716	-197	15	4	317100
1171	14	540	101	724	116	3145	-302	17	6	317102
2234	17	1665	1096	2192	87	4688	-430	45	4	317110
688	13	419	272	821	58	1006	-61	12	1	317113
555	35	865	79	2548	45	1983	622	15	3	317114
1253	7	921	330	934	295	2054	323	26	3	317116
1696	8	379	222	861	78	3165	-723	13	4	317118
1057	110	586	185	1420	158	1634	-418	17	4	317121
1871	30	1490	654	3614	160	5403	-491	37	18	317122
468	9	273	212	1044	41	1107	135	9	0	317126
1392	124	917	581	2179	554	5249	-83	37	8	317127
1653	24	658	330	1364	104	4003	38	17	4	317129
2641	27	3303	1582	8770	117	4216	-617	58	10	317141
2611	39	1232	1544	3879	247	10682	521	52	14	317145
2465	2	1640	1842	3542	202	12132	500	65	16	317146
1689	28	1052	235	1674	128	1946	-226	27	6	317150
2470	52	1473	912	1516	110	5956	-440	28	24	317151
996	16	662	486	2631	78	2081	-52	41	6	317152
5129	41	2467	1015	8080	45	6454	-479	75	35	317153
REGION SCHWARZWALD - BAAR - HEUBERG										
204204	1387	101437	78223	223244	12645	724911	-8406	4118	1085	32
58895	227	27951	20551	66576	4716	240697	-7542	1105	397	325
1087	1	731	136	1197	4	4100	-1533	21	9	325001
1104	8	542	83	1069	1	4064	190	39	4	325009
1667	15	635	97	1504	10	2460	-132	17	10	325011
2573	0	991	691	2476	252	10972	-150	26	14	325012
1933	19	930	2770	2932	402	8621	-504	31	17	325014
1049	0	631	301	831	58	2951	-283	21	7	325015
2182	0	460	716	928	0	1161	-136	12	5	325024
1175	6	584	688	2317	3	4654	142	30	5	325036
6591	23	3229	1954	5435	234	26565	304	119	50	325045
13344	0	5213	2366	9312	1809	75298	154	271	100	325049
697	12	376	241	1546	0	1752	-674	13	2	325050
2047	25	1823	1724	3393	27	3295	-331	35	10	325051
8058	2	4223	3689	14951	146	35595	-979	199	74	325053
3939	0	1987	1531	6844	219	18906	-1836	71	32	325057
1974	57	879	428	846	408	6718	-85	36	6	325058
1018	10	480	349	821	0	3434	-157	19	6	325060
970	0	675	726	4307	408	4305	620	40	6	325061
949	8	506	821	904	101	2650	289	15	6	325064
2214	0	993	249	1971	250	15343	-1037	23	13	325069
1744	23	574	225	244	0	2620	-231	18	5	325070
537	10	379	46	342	128	1342	-156	11	5	325071
2046	7	1112	721	2405	255	3891	-1017	38	11	325072
96854	696	44574	26816	82390	3507	313319	-4019	2092	454	326
5075	42	2161	762	4900	25	14862	-557	83	12	326003
4429	73	2081	685	5498	130	28706	78	62	22	326005
2865	4	1189	553	2366	0	7768	-169	101	10	326006
1269	10	638	77	2814	5	5191	665	9	4	326010
10959	126	4492	5170	8103	122	18797	715	208	47	326012
4728	32	2460	679	5301	29	26095	660	82	21	326017
846	13	283	65	160	0	1923	-130	16	4	326020
2198	3	1187	951	3394	295	2137	-180	33	11	326027
1663	3	1002	883	1343	42	3834	-167	28	13	326031
1340	6	609	556	778	160	2275	-15	21	3	326037

Noch: 14. Ausgewählte Einnahmen und Ausgaben der Gemeinden Baden-Württembergs 1989  
 — 1000 DM —

Regional- schlüssel	Gemeinde Kreis Region Land	Einwohner am 30.6.1989	bereinigte Einnahmen insgesamt	Grund- steuern A und B	Gewerbe- steuer (netto)	Gemeinde- anteil an der Einkommen- steuer	Zuweisungen von Bund und Land			Verwaltungs- und Benutzungs- gebühren	Personal ausgaben
							allgem. Zuweil- sungen	für lfd. Zwecke, Erstatt.	für Investi- tionen		
1000 DM											
NOCH LKR SCHWARZW.-BAAR-KR											
326041	NIEDERESCHACH	4699	12444	352	1432	2540	1580	293	387	1167	1547
326052	ST.GEORGEN I.SCHW.,ST.	14017	29621	1583	4420	8804	7081	1701	1329	943	7401
326054	SCHOENWALD I.SCHWARZW.	2400	7091	378	341	1095	1013	157	2147	585	1454
326055	SCHONACH I.SCHWARZWALD	4509	8253	592	2166	2293	1201	264	168	422	2499
326060	TRIBERG I.SCHWARZW.ST.	5740	16283	725	2395	3249	1728	318	3191	733	3704
326061	TUNINGEN	2312	5508	205	467	1165	736	75	510	190	931
326065	UNTERKIRNACH	2327	4840	204	429	1284	986	278	783	454	1381
326068	VOEHRENBACH,STADT	4051	9334	384	1452	2185	813	210	1036	1361	2790
326074	VILLINGEN-SCHWENN.,ST.	76727	216545	9760	41885	49577	31945	8462	4214	24474	71832
326075	BRIGACHTAL	4840	10667	373	632	2965	1988	297	149	1353	1893
327	LKR TUTTLINGEN	115033	312077	12962	61730	67066	25530	12075	25415	28196	63440
327002	ALDINGEN	5707	10811	594	2385	3196	1301	143	243	352	2180
327004	BAERENTHAL	491	2777	45	68	215	216	65	1789	111	160
327005	BALGHEIM	764	2280	76	513	409	189	1	150	171	222
327006	BOETTINGEN	1226	2898	109	415	689	351	144	212	332	532
327007	BÜBSHEIM	669	2322	86	1070	385	11	21	13	184	178
327008	BUCHHEIM	615	1694	43	43	236	381	51	252	150	317
327009	DEILINGEN	1445	3585	153	463	794	404	77	114	347	655
327010	DENKINGEN	1938	4845	196	856	1092	357	48	508	515	619
327011	DUERBHEIM	1312	3572	136	228	722	477	88	231	335	558
327012	DURCHHAUSEN	749	1594	77	114	364	340	31	0	162	421
327013	EGESHEIM	464	1279	49	242	274	53	19	70	114	181
327016	FRIDINGEN A.D.DONAU,ST	3174	8381	326	2617	1860	53	252	1116	613	1161
327017	FRITTLINGEN	1792	4239	149	689	970	476	107	401	419	505
327018	GEISINGEN,STADT	5311	12304	521	2596	2192	1861	551	1480	378	3285
327019	GOSHEIM	3237	11814	442	5371	2208	102	138	365	1055	1013
327020	GUNNINGEN	545	1365	47	29	233	334	34	207	121	138
327023	HAUSEN OB VERENA	648	1684	60	68	317	331	34	92	186	369
327025	IMMENDINGEN	5417	11574	489	565	2502	3033	611	471	952	3014
327027	IRNDORF	703	1966	70	237	401	236	54	325	141	316
327029	KOENIGSHEIM	516	1466	57	207	326	25	12	66	182	264
327030	KOLBINGEN	1094	3793	113	1096	729	19	153	889	281	498
327033	MAHLSTETTEN	685	2074	62	410	461	14	82	236	172	393
327036	MUEHLHEIM A.D.DONAU,ST	3302	8855	305	1381	2040	331	514	1060	693	1404
327038	NEUHAUSEN OB ECK	3222	6904	261	332	1591	1447	216	372	866	1293
327040	REICHENBACH AM HEUBERG	402	2156	45	352	294	7	261	436	79	276
327041	RENOUISHAUSEN	618	1480	60	208	296	254	65	110	140	189
327046	SPAICHINGEN,STADT	10182	26246	1230	4577	5736	3402	1175	2265	1075	5064
327048	TALHEIM	1003	2673	95	144	520	426	86	81	278	641
327049	TROSSINGEN,STADT	11496	29506	1413	3948	6495	4357	1485	1807	3096	6031
327050	TUTTLINGEN,STADT	32072	100952	4154	23405	20500	2750	4666	7170	11598	25873
327051	WEHINGEN	3221	8402	358	1822	2028	73	45	615	984	1234
327054	WURLINGEN	3450	5977	339	1153	2519	59	251	111	482	1226
327055	SEITINGEN-OBERFLACHT	1921	4494	159	299	1058	778	115	638	325	856
327056	RIETHEIM-WEILHEIM	2293	6909	252	2800	1645	39	134	372	324	939
327057	EMMINGEN-LIPTINGEN	3349	9209	392	1032	1774	1044	346	1150	984	1434
REGION HOCHRHEIN - BODENSEE											
33	RG HOCHRHEIN-BODENSEE	581531	1468718	68795	249305	328387	223132	43897	88470	169968	343843
335	LKR KONSTANZ	238102	605531	28871	89107	133099	107939	10182	26892	83607	158866
335001	AACH,STADT	1433	3049	141	287	694	661	68	466	371	565
335002	ALLENSBACH	5879	13849	563	1216	3664	2012	255	701	1097	2548
335015	BUESINGEN AM HOCHRHEIN	1358	3757	179	526	623	156	170	5	331	543
335021	EIGELTINGEN	2847	8384	284	454	1095	1645	296	1955	814	1332
335022	ENGEN,STADT	8883	20036	1082	2466	4782	3653	825	767	1650	4161
335025	GAIENHOFEN	2868	10248	450	490	1442	1889	323	1097	1536	1557
335026	GAILINGEN	2463	4862	219	175	1406	1015	162	442	316	1047
335028	GOTTMADINGEN	8672	14591	1017	1136	4999	3648	653	314	1140	4066
335035	HILZINGEN	6457	14324	702	830	3680	2947	564	217	746	2835
335043	KONSTANZ,UNIV.-STADT	73195	184335	8890	25951	43657	41322	-5911	6952	31324	57271
335055	MOOS	2655	5762	275	494	1239	1240	52	588	822	835
335057	MUEHLINGEN	1787	4839	129	179	554	1287	326	889	461	919
335061	OEHNINGEN	3452	8385	465	237	1622	1785	185	870	1096	1586
335063	RADOLFFZELL A.BODENS.ST	25638	67707	3067	10780	14156	9998	2699	706	10141	17316
335066	REICHENAU	4381	9884	471	1563	2444	1840	385	122	1364	2623
335075	SINGEN (HOHENTWIEL),ST	42589	137041	6633	31666	25141	14842	5470	5352	19701	37268
335077	STEISZLINGEN	3289	6783	315	1032	1863	1041	219	44	470	1487
335079	STOCKACH,STADT	13446	32861	1279	4653	6660	5596	1688	2427	4881	7802
335080	TENGEN,STADT	4189	9394	367	474	1745	2388	331	768	1323	2408
335081	VOLKERTSHAUSEN	2038	4015	157	506	1042	690	137	152	566	930

Verwaltungs- und Betriebs- ausgaben	soziale Leistungen	allgemeine Umlagen vom Land	Sachinvestitionen		Zuweisungen für Investitionen	Schulden- stand	Netto- neuver- schuldung	Vollzeit- beschäftigte	Teilzeit- beschäftigte	Regional- schlüssel
			Erwerb von Vermögen	Bau- maßnahmen						
						31.12.1989	30.6.1989			
1000 DM								Anzahl		

NOCH LKR SCHWARZW.-BAAR-KR

1794	2	984	1086	3058	49	3373	-145	20	7	326041
8001	13	2643	1096	4157	577	13136	-798	117	14	326052
1069	0	437	120	2579	0	6431	-124	13	2	326054
1652	15	1211	117	616	42	13166	-340	28	8	326055
2250	1	1180	215	3734	246	20569	-684	35	5	326060
1011	1	425	153	1633	0	2366	-539	17	3	326061
916	0	360	214	927	5	1914	-244	13	0	326065
2120	2	595	147	1501	27	9911	-448	32	15	326068
40563	299	19711	12747	27484	1753	122069	-957	1120	247	326074
2107	51	925	542	2042	0	8796	-640	54	6	326075
48454	464	28913	30855	74278	4422	170895	3155	921	234	327
1960	0	1151	1680	1330	122	4362	-916	34	12	327002
165	5	95	33	2937	0	1212	544	7	1	327004
383	0	153	444	170	2	0	0	1	2	327005
499	0	239	42	2259	8	1693	-75	5	2	327006
361	0	284	22	325	36	461	-32	3	0	327007
324	9	105	14	412	0	426	-29	0	1	327008
597	0	293	161	425	21	1831	187	7	1	327009
575	0	449	462	1796	5	3224	-216	8	3	327010
576	0	247	500	606	32	780	-94	4	2	327011
322	0	148	74	118	57	523	-47	5	1	327012
232	0	110	0	73	11	1064	-72	2	0	327013
1586	22	1119	477	2894	102	4015	-140	23	5	327016
735	0	382	286	653	0	1517	-205	7	1	327017
1545	11	1085	479	3533	403	8970	66	31	12	327018
1427	0	1663	1792	2455	63	5938	-345	14	3	327019
155	0	98	183	70	31	512	-64	0	2	327020
230	0	111	226	148	32	640	-63	3	2	327023
2130	0	1065	551	1467	0	9051	-89	30	9	327025
183	1	145	54	335	5	408	-40	10	1	327027
192	0	135	128	89	17	462	-38	0	2	327029
528	10	327	236	1389	3	1041	-86	11	3	327030
340	0	210	80	727	0	290	263	0	5	327033
1203	14	791	211	3613	5	5673	709	27	1	327036
1428	1	625	240	1735	148	4773	-102	15	3	327038
452	0	204	41	1048	13	1026	474	1	0	327040
295	1	109	93	328	2	458	-70	6	1	327041
4515	26	2102	3714	4888	1036	8737	201	77	11	327046
501	8	398	143	543	14	521	-108	7	1	327048
5224	7	2411	1493	6872	978	22319	-800	89	23	327049
14731	338	8987	15406	18908	1056	62440	4397	404	100	327050
1227	0	805	405	2011	6	10351	-106	13	6	327051
1282	5	1114	353	1346	65	127	-29	32	4	327054
435	0	363	171	2235	76	448	-65	8	4	327055
852	5	726	485	2020	47	746	-268	18	2	327056
1265	1	665	175	4521	25	4856	413	19	8	327057

REGION HOCH RHEIN - BODENSEE

259414	3800	122660	99876	271719	12215	823409	-15198	5273	1189	33
107527	1730	47831	52789	103229	4733	295393	-2043	2436	564	335
519	10	253	135	661	14	1712	-279	7	0	335001
1837	27	1284	619	3811	237	1110	-340	37	8	335002
584	122	141	330	1711	0	798	-19	8	2	335015
1727	15	498	509	1877	0	4673	-184	22	7	335021
3304	33	1798	1471	3973	77	1113	-224	92	20	335022
1657	28	725	125	3277	0	4879	636	28	3	335025
967	6	421	119	892	0	2390	155	16	2	335026
3178	16	1675	1151	510	51	14055	112	61	13	335028
2028	35	1296	2882	3180	27	2375	-203	33	17	335035
35751	719	12346	11719	26840	2600	140475	2060	955	142	335043
690	3	506	356	2306	0	25	-411	8	2	335055
778	2	277	140	2140	0	1612	-105	20	2	335057
1270	9	660	235	3940	0	4436	1229	20	3	335061
13653	139	6062	11675	12092	92	22239	-1863	246	66	335063
1656	31	921	66	801	4	1745	-638	41	12	335066
21597	340	10298	14925	14327	806	59135	1972	534	178	335075
1216	0	645	480	1359	36	0	0	15	12	335077
6296	94	2901	2167	8238	734	15444	-2194	101	36	335079
1911	28	760	471	2649	0	3976	121	49	10	335080
617	10	384	296	1060	0	426	-48	11	6	335081



Noch: 14. Ausgewählte Einnahmen und Ausgaben der Gemeinden Baden-Württembergs 1989  
– 1000 DM –

Regional- schlüssel	Gemeinde Kreis Region Land	Einwohner am 30.6.1989	bereinigte Einnahmen insgesamt	Grund- steuern A und B	Gewerbe- steuer (netto)	Gemeinde- anteil an der Einkommen- steuer	Zuweisungen von Bund und Land			Verwaltungs- und Benutzungs- gebühren	Personal ausgaben
							allgem. Zuwei- sungen	für lfd. Zwecke, Erstatt.	für Investi- tionen		
1000 DM											
NOCH LKR KONSTANZ											
335096	HOHENFELS	1658	3410	123	109	558	1090	145	268	439	723
335097	MUEHLHAUSEN-EHINGEN	3157	6191	368	412	1619	1227	226	197	778	1237
335098	BODMAN-LUDWIGSHAFEN	3611	9126	409	621	1688	1287	208	849	525	2896
335099	ORSINGEN-NENZINGEN	2213	4749	170	622	1021	838	122	379	564	1017
335100	RIELASINGEN-WORBLINGEN	9944	17949	1117	2228	5704	3841	583	366	1149	3893
336	LKR LOERRACH	194825	494056	22170	89609	114376	68077	17551	27168	58560	107159
336004	AITERN	499	1329	43	66	177	341	49	140	90	448
336006	BAD BELLINGEN	2943	8298	461	478	1273	1283	353	601	2568	2112
336008	BINZEN	2269	4167	210	394	1290	375	6	637	548	312
336010	BOELLEN	108	353	6	15	45	68	16	23	14	139
336012	BUERCHAU	215	680	21	13	90	177	24	111	2	174
336014	EFRINGEN-KIRCHEN	6920	16206	660	2218	3605	2015	731	2069	2265	3293
336019	EIMELDINGEN	1531	3071	153	413	934	560	1	148	346	189
336020	ELBENSCHWAND	179	832	9	5	67	209	7	220	1	96
336024	FISCHINGEN	576	874	44	38	368	264	0	0	117	54
336025	FROEHND	450	1285	24	32	170	297	28	135	68	264
336034	HASEL	1001	2103	70	63	549	499	34	179	260	384
336036	HAUSEN IM WIESENTAL	2259	3776	209	777	1292	606	165	70	236	1208
336043	INZLINGEN	2379	4513	215	273	1704	866	64	223	623	930
336045	KANDERN,STADT	6944	13774	656	1197	3123	3930	702	272	1866	3427
336050	LOERRACH,STADT	41393	118984	5541	33542	25532	13143	2878	4607	15596	25833
336057	MAULBURG	3601	12438	482	5310	2135	62	267	931	929	2122
336060	NEUENWEG	347	1305	27	17	135	336	72	62	11	311
336067	RAICH	250	448	26	17	110	147	4	58	4	84
336069	RHEINFELDEN(BADEN),ST.	27850	63932	2864	11120	17547	12099	2167	830	7036	13727
336073	RUEMMINGEN	1328	2196	117	110	867	497	2	85	286	185
336074	SALLNECK	289	803	28	44	125	205	6	55	6	90
336075	SCHALLBACH	615	1029	44	33	324	320	4	31	122	67
336078	SCHLIENGEN	3959	9456	433	601	1601	2219	363	877	1288	2128
336079	SCHOENAU I. SCHWARZW.ST	2322	5955	271	1130	1237	773	431	0	724	1531
336080	SCHOENENBERG	357	714	19	8	191	168	24	0	45	50
336081	SCHOPFHEIM,STADT	15996	38653	1758	6394	9484	4488	1698	688	4579	9661
336082	SCHWOERSTADT	2358	4622	180	636	1312	801	124	347	499	1095
336084	STEINEN	9112	18910	793	2639	5373	3165	877	828	2150	4235
336086	TEGERNAU	398	1312	39	69	202	249	45	480	10	128
336087	TODTNAU,STADT	4966	20527	636	2355	2328	1571	640	6292	2343	5554
336089	TUNAU	178	501	12	5	80	92	14	178	33	30
336090	UTZENFELD	577	1681	75	252	277	214	28	172	151	227
336091	WEIL AM RHEIN,STADT	26635	63154	2887	9432	15612	10402	2467	1043	7820	14208
336094	WEMBACH	248	683	30	359	149	4	4	0	56	49
336096	WIEDEN	542	1624	65	13	212	282	82	305	187	448
336097	WIES	673	1074	100	30	260	481	6	100	9	178
336098	WIESLET	489	905	40	31	265	337	0	93	7	135
336100	WITTLINGEN	677	1123	48	105	386	317	1	76	124	84
336103	ZELL IM WIESENTAL,ST.	6339	18283	644	1704	3626	2270	1873	2815	1335	4261
336104	MALSBURG-MARZELL	1544	3980	121	74	688	933	86	1161	247	639
336105	GRENZACH-WYHLEN	12577	35632	2062	7551	9307	211	881	207	3746	6223
336106	HAEG-EHRSBERG	932	2874	46	45	322	801	325	22	214	846
337	LKR WALDSHUT	148604	369132	17754	70589	80912	47116	16164	34410	27800	77818
337002	ALBRUCK	6517	14030	612	2292	3485	1467	574	696	1167	2560
337013	BERNAU	1735	5600	316	516	737	790	306	988	758	1308
337022	BONNDORF I. SCHWARZW.ST	5461	13854	795	2497	2502	1222	872	792	2350	3353
337027	DACHSBERG(SUEDSCHW.)	1216	2543	134	152	422	830	218	84	276	593
337030	DETTIGHOFEN	989	3073	97	44	504	555	115	31	306	518
337032	DOGERN	2279	5096	262	2415	1320	26	60	134	313	944
337038	GOERWIHL	4069	8224	275	776	1763	1832	402	1779	460	1236
337039	GRAFENHAUSEN	1992	7347	269	2399	780	97	278	857	755	1429
337045	HAUSEN	1078	2976	197	343	613	371	61	915	172	647
337049	HERRISCHRIED	2108	5659	235	643	804	861	303	1323	817	1238
337051	HOECHENSCHWAND	1952	4755	368	397	800	953	173	776	486	885
337053	HOENTENGEN A.HOCHRH.	2878	5567	298	688	1490	1137	380	43	328	1352
337059	IBACH	365	989	44	20	104	249	65	200	94	123
337060	JESTETTEN	4242	7818	448	847	2468	1342	502	190	273	2425
337062	KLETTGAU	6669	13476	609	1603	3502	1867	401	431	375	2474
337065	LAUCHRINGEN	6497	12420	724	1699	3761	1865	341	750	1048	2070
337066	LAUFENBURG(BADEN)STADT	7445	19861	739	2913	4415	2256	741	4242	624	3503
337070	LOTTSTETTEN	2014	6833	226	266	1158	591	148	1147	59	940
337076	MURG	6499	11305	609	650	3793	2673	458	907	1085	2523
337090	RICKENBACH	3589	7049	334	1180	1645	1243	381	892	727	1136

Verwaltungs- und Betriebs- ausgaben	soziale Leistungen	allgemeine Umlagen vom Land	Sachinvestitionen		Zuweisungen für Investitionen	Schulden- stand	Netto- neuver- schuldung	Vollzeit- beschäftigte	Teilzeit- beschäftigte	Regional- schlüssel
			Erwerb von Vermögen	Bau- maßnahmen						
1000 DM								Anzahl		
NOCH LKR KONSTANZ										
618	9	266	187	644	6	1704	-2	8	2	335096
1061	10	592	752	1196	0	2265	-164	16	5	335097
1061	7	624	717	1974	0	2539	-1134	29	3	335098
839	9	428	519	423	32	20	-5	9	3	335099
2713	28	2068	743	3349	18	6247	-515	70	10	335100
79373	1118	43059	28697	82806	3699	376556	-6607	1531	392	336
261	0	81	6	86	6	58	-1	1	2	336004
1620	15	604	104	1880	0	6912	116	34	5	336006
587	2	615	72	1377	37	1317	-78	1	2	336008
55	0	17	3	25	1	0	0	0	0	336010
157	1	35	0	125	0	0	0	0	1	336012
3117	35	1451	388	5489	46	10833	1158	49	9	336014
343	0	288	27	957	20	1340	-80	1	1	336019
112	1	30	3	151	0	0	0	0	0	336020
102	0	128	11	104	3	329	-18	0	0	336024
188	0	76	0	492	5	181	-25	0	0	336025
421	1	192	0	360	10	1110	-16	3	0	336034
898	1	472	62	1119	11	2081	-36	19	4	336036
796	14	490	189	884	2	3374	-24	14	3	336043
2587	34	1248	1157	2398	3	11420	-327	47	16	336045
15330	395	7714	1879	14453	717	100166	-2053	408	96	336050
1925	0	1445	1680	5006	200	3591	769	32	14	336057
288	1	62	3	143	0	194	-100	2	0	336060
184	1	54	20	192	0	0	0	1	0	336067
10303	201	6243	7100	8487	622	48852	509	201	42	336069
290	1	253	19	382	16	1539	-105	1	1	336073
97	2	50	12	115	4	155	-100	1	0	336074
228	5	117	11	804	7	610	-22	0	0	336075
1876	12	688	370	2656	0	4207	6	38	6	336078
963	5	427	267	402	56	2840	-130	14	6	336079
214	0	59	6	6	3	213	-15	0	0	336080
8303	72	4017	2264	4415	370	36280	7	148	46	336081
593	14	444	184	1876	0	2348	900	14	1	336082
3667	69	1862	147	2724	0	10601	-1180	46	21	336084
157	2	75	1	408	0	0	0	1	0	336086
4085	57	1025	696	9860	24	13460	1935	57	15	336087
106	0	35	106	191	2	76	-3	0	0	336089
229	0	106	124	210	19	615	-28	0	1	336090
9422	39	6435	7828	7051	75	41856	-2816	233	42	336091
114	0	91	5	42	6	273	-62	0	0	336094
329	0	96	27	183	26	224	-17	1	2	336096
212	4	132	28	142	0	0	0	2	0	336097
112	2	79	286	24	0	83	-2	1	0	336098
160	0	121	9	449	8	717	-20	0	1	336100
2976	68	1291	331	4270	1375	8646	-1089	58	24	336103
589	2	262	276	1121	1	1194	-731	8	1	336104
4688	55	3950	2947	1557	26	58012	-2875	91	29	336105
691	9	196	50	190	0	849	-54	4	1	336106
72514	953	31769	18390	85684	3783	151460	-6548	1306	233	337
2416	29	1229	1841	2236	87	6776	-257	45	9	337002
1525	17	305	108	913	0	1736	-169	24	2	337013
3244	2	880	700	1571	7	3631	-531	43	16	337022
1059	12	223	282	684	0	6	-3	10	0	337027
385	3	199	47	1277	23	380	-186	13	3	337030
978	1	710	224	870	400	1441	-111	20	0	337032
1402	19	754	144	3619	0	2472	-70	19	3	337038
1561	15	498	106	1681	47	2447	-708	16	1	337039
464	1	225	40	546	0	829	-33	8	6	337045
1898	0	404	17	1219	0	3716	-181	18	3	337049
738	3	364	646	1202	8	4468	245	19	1	337051
1224	42	430	143	538	0	3068	-259	37	3	337053
254	7	63	1	517	0	200	-9	1	1	337059
1479	6	846	244	1597	0	3273	-388	37	11	337060
2791	41	1442	1140	3021	0	1076	-195	37	3	337062
1799	47	1404	746	3048	236	5865	-159	33	3	337065
2987	24	1317	398	8891	240	10573	815	72	12	337066
1959	21	432	661	1567	0	1772	-50	12	2	337070
2834	53	1039	1370	1184	82	2860	-2137	37	7	337076
1667	19	717	127	3150	0	3302	291	15	5	337090

Noch: 14. Ausgewählte Einnahmen und Ausgaben der Gemeinden Baden-Württembergs 1989  
 - 1000 DM -

Regional- schlüssel	Gemeinde Kreis Region Land	Einwohner am 30.6.1989	bereinigte Einnahmen insgesamt	Grund- steuern A und B	Gewerbe- steuer (netto)	Gemeinde- anteil an der Einkommen- steuer	Zuweisungen von Bund und Land			Verwaltungs- und Benutzungs- gebühren	Personal- ausgaben
							allgem. Zuweil- sungen	für lfd. Zwecke, Erstatt.	für Investi- tionen		
1000 DM											
NOCH LKR WALDSHUT											
337096	BAD SAECKINGEN,STADT	14852	40121	2175	10096	9601	3135	1549	1678	3823	9638
337097	ST.BLASIEN,STADT	3976	13142	608	1891	1753	1833	718	3206	666	3770
337106	STUEHLINGEN,STADT	4917	9425	559	937	2290	2039	781	385	389	1981
337108	TODTMOOS	1931	7128	408	353	827	889	263	1464	1493	1455
337116	WEHR,STADT	12127	31577	1307	14545	7621	1105	724	158	1404	5322
337118	WEILHEIM	2541	5805	239	454	1250	1284	261	1559	329	1156
337123	WUTOESCHINGEN	5550	11142	521	1622	2957	1973	507	607	695	2078
337124	EGGINGEN	1439	2886	105	238	641	786	86	50	273	597
337125	KUESSABERG	4757	10038	472	1560	2761	1693	393	527	753	2060
337126	WALDSHUT-TIENGEN,STADT	21512	65986	3184	15746	13115	7062	3401	5658	4913	15338
337127	WUTACH	1146	2567	127	85	412	689	123	179	272	608
337128	UEHLINGEN-BIRKENDORF	4262	10839	463	723	1617	2401	579	1761	317	2560
R E G I E R U N G S B E Z I R K T U E B I N G E N											
4	RB TUEBINGEN	1568462	4192841	179485	721222	846520	626302	177680	305886	454455	903185
R E G I O N N E C K A R - A L B											
41	RG NECKAR-ALB	611098	1661967	67706	272998	347536	232463	58243	116911	176177	375862
415	LKR REUTLINGEN	250207	737873	29952	119816	144426	83347	25162	64253	78735	158736
415014	DETTINGEN AN DER ERMS	8663	17580	1061	4363	5067	1847	275	648	934	4287
415019	ENINGEN UNTER ACHALM	9488	18568	1248	2673	5763	2971	555	0	1431	5745
415027	GOMADINGEN	2016	4585	186	244	874	1157	207	3	519	1291
415028	GRABENSTETTEN	1359	3140	121	344	650	348	18	778	245	372
415029	GRAFENBERG	2341	5422	198	489	1246	948	90	1368	607	1004
415034	HAYINGEN,STADT	2076	4434	229	419	810	1132	193	452	177	1149
415039	HUELLEN	2627	6556	222	751	1651	532	179	1597	557	816
415048	MEHRSTETTEN	1211	3687	127	845	498	479	198	652	352	792
415050	METZINGEN,STADT	20019	60403	2835	16327	12016	374	2421	4336	5418	12469
415053	MUENSINGEN,STADT	11676	26764	1210	2671	5192	4509	1342	4175	1771	7209
415058	PFRONSTETTEN	1414	2995	156	111	455	883	0	538	196	514
415059	PFULLINGEN,STADT	16729	44480	2367	9338	10499	3093	2167	2071	5715	11008
415060	PLIEZHAUSEN	7346	20128	714	1602	4266	2658	845	1657	622	3248
415061	REUTLINGEN,STADT	101158	356260	12955	62610	62269	39024	10723	24497	40858	79086
415062	RIEDERICH	4032	9566	433	2810	2538	633	383	767	744	1755
415073	TROCHTELFINGEN,STADT	5411	13002	586	1583	2548	2093	450	1569	435	2459
415078	BAD URACH,STADT	11782	38211	1590	3711	6859	3942	2047	7205	6082	7581
415080	WANNWEIL	4660	9735	373	1030	2655	1700	150	83	2140	1400
415085	ZWIEFALTEN	2300	6869	269	585	1034	1056	214	1758	1029	1287
415086	GUTSBEZIRK MUENSINGEN	137	576	17	3	77	4	18	20	432	225
415087	WALDDORFHAESLACH	3812	7058	308	476	2106	1726	336	278	984	1456
415088	ROEMERSTEIN	3541	10663	302	1105	1802	1337	243	2960	947	1421
415089	ENGSTINGEN	4122	9596	355	1110	2301	1570	408	911	1037	1634
415090	HOHENSTEIN	3103	13172	412	398	1311	1608	324	2535	1165	1310
415091	SONNENBUEHL	6047	14037	539	1844	3160	1764	573	108	849	2848
415092	LICHTENSTEIN	8638	20206	696	1706	4471	4232	477	1955	2207	3870
415093	ST. JOHANN	4499	10179	442	668	2310	1727	325	1333	1281	2500
416	LKR TUEBINGEN	185883	456087	17588	54834	98476	99398	15891	21594	49561	120555
416006	BODELSHAUSEN	4908	10291	518	2089	2619	1280	320	819	297	2407
416009	DETTENHAUSEN	4906	10466	426	2171	3291	1449	303	487	696	2556
416011	DUSZLINGEN	4380	11588	457	3971	2614	202	121	210	1630	1763
416015	GOMARINGEN	6914	15512	669	2325	3746	2705	175	893	1968	2368
416018	HIRRLINGEN	2171	5280	189	348	1076	948	132	464	449	872
416022	KIRCHENTELLINSFURT	4909	11685	421	1444	2749	2381	505	575	1450	2409
416023	KUSTERDINGEN	6834	18693	665	656	3571	3309	312	2083	1644	3256
416025	MOESSINGEN,STADT	16360	44489	1498	4916	7878	9531	510	1083	3281	9316
416026	NEHREN	3214	6755	294	694	1664	640	169	731	813	1494
416031	OFFERDINGEN	3827	8074	335	1821	2132	818	165	761	219	1625
416036	ROTTENBURG A.NECKAR,ST	34429	78400	3023	6484	17835	21635	2513	5685	6464	16108
416041	TUEBINGEN,UNIV.-STADT	77357	203815	7888	25662	41496	46731	9994	5023	28501	70239
416048	AMMERBUCH	9729	17424	716	1759	5278	4566	449	1057	665	4066
416049	NEUSTETTEN	2408	5287	208	133	1008	1407	98	837	617	843
416050	STARZACH	3537	8330	281	362	1518	1797	127	885	866	1232

Verwaltungs- und Betriebs- ausgaben	soziale Leistungen	allgemeine Umlagen vom Land	Sachinvestitionen		Zuweisungen für Investitionen	Schulden- stand	Netto- neuver- schuldung	Vollzeit- beschäftigte	Teilzeit- beschäftigte	Regional- schlüssel
			Erwerb von Vermögen	Bau- maßnahmen						

# NOCH LKR WALDSHUT

8983	95	3886	1792	5260	414	28155	-804	160	20	337096
3013	58	737	2852	2902	0	3372	-189	41	10	337097
3351	16	978	213	2932	11	4959	-336	33	5	337106
2234	16	352	140	1975	0	2894	-208	20	4	337108
4971	41	3294	1057	8716	1591	10666	-500	74	14	337116
846	2	424	42	2279	74	4637	217	27	6	337118
1174	18	1102	387	2762	290	777	-270	28	4	337123
652	8	262	97	441	19	0	0	10	1	337124
1636	9	933	929	4174	0	2404	-194	23	8	337125
10675	321	5346	1590	11112	229	28176	202	323	55	337126
657	0	193	10	676	0	943	-69	5	2	337127
1659	5	783	294	3124	26	4586	-302	46	13	337128

# REGIERUNGSBEZIRK TUEBINGEN

752133	56377	358700	360034	944066	92962	1717151	13661	14345	3211	4
REGION NECKAR - A L B										
299953	22047	141940	162986	343581	20220	711055	2809	5741	1398	41
134519	20044	60857	100998	165274	11185	208872	5409	2513	528	415
3084	18	2048	771	4034	582	3977	753	65	8	415014
3229	332	1726	1350	2619	0	10766	-459	90	16	415019
806	1	357	87	478	41	499	-75	16	5	415027
462	0	262	382	1983	0	181	-24	6	1	415028
747	0	419	135	2735	51	2160	178	19	4	415029
1103	14	366	53	1464	25	2582	-205	22	5	415034
803	14	392	1246	5322	0	2427	379	12	3	415039
508	8	221	151	701	0	733	-100	16	2	415048
12494	99	6945	3355	15604	1011	15287	-732	181	54	415050
5935	3	1725	1484	10416	46	7818	-287	80	36	415053
225	0	239	307	785	0	1737	-67	10	2	415058
9632	21	4076	5871	11252	368	18413	649	161	39	415059
3898	0	1516	4448	7364	0	9801	624	58	7	415060
59287	19358	28103	63325	54802	7524	83990	4152	1343	219	415061
1135	0	1154	389	3606	28	1962	-334	24	12	415062
3044	30	1054	417	2948	140	7782	-842	4	0	415073
10066	105	2407	10581	9742	822	12266	2244	118	28	415078
1093	0	901	171	2922	8	850	-116	23	7	415080
1322	1	436	107	3335	11	4116	167	15	7	415085
199	0	18	5	41	0	0	0	0	0	415086
1265	0	702	140	1276	87	2250	-226	25	4	415087
1536	2	689	1353	4147	133	2448	333	16	14	415088
2176	9	1150	415	2049	0	5118	-130	26	7	415089
2143	13	398	1446	3133	27	1517	630	17	3	415090
2520	9	1352	1019	3606	113	3785	-350	43	2	415091
3809	0	1590	1715	6111	172	1193	-283	48	27	415092
1997	9	612	277	2798	-4	5214	-470	75	16	415093
81787	1562	40550	30401	88172	5753	218912	6518	1838	429	416
1412	0	997	1292	1178	25	4980	-327	48	6	416006
1437	12	1015	188	2212	259	2705	-89	42	8	416009
2152	3	1101	580	855	149	3176	-449	27	6	416011
1971	0	1282	1623	2915	255	12465	-388	27	9	416015
846	0	388	726	793	104	1099	-67	8	6	416018
2041	0	980	501	2206	53	5767	64	54	4	416022
2286	0	1334	1078	7075	77	4615	-224	43	19	416023
8515	0	3274	5241	7351	678	23159	883	163	19	416025
849	0	703	415	2958	219	2021	248	21	8	416026
826	0	587	895	2010	153	6423	491	24	3	416031
18042	58	7175	6863	16109	751	29184	2847	191	83	416036
36436	1490	18853	8014	33710	2303	113970	3871	1089	222	416041
2974	0	1963	2505	4017	23	4925	-372	52	24	416048
460	0	369	59	1958	28	11	-8	20	5	416049
1541	0	530	420	2827	676	4412	38	29	7	416050

Noch: 14. Ausgewählte Einnahmen und Ausgaben der Gemeinden Baden-Württembergs 1989  
- 1000 DM -

Regional- schlüssel	Gemeinde Kreis Region Land	Einwohner am 30.6.1989	bereinigte Einnahmen insgesamt	Grund- steuern A und B	Gewerbe- steuer (netto)	Gemeinde- anteil an der Einkommen- steuer	Zuweisungen von Bund und Land			Verwaltungs- und Benutzungs- gebühren	Personal ausgaben
							allgem. Zuweil- sungen	für lfd. Zwecke, Erstatt.	für Investi- tionen		
417	LKR ZOLLERNALBKREIS	175008	468007	20166	98348	104634	49717	17190	31064	47881	96572
417002	BALINGEN,STADT	30893	83064	4225	18422	18340	9087	3217	5737	8837	18785
417008	BISINGEN	7505	16434	752	2766	4485	2593	547	1352	697	3461
417010	BITZ	3498	9883	344	2083	2283	504	89	326	3377	2057
417013	BURLADINGEN,STADT	11856	29658	1422	4113	6554	4106	1099	2715	1949	6179
417014	DAUTMERGEN	315	833	33	13	183	176	7	180	63	96
417015	DORMETTINGEN	824	3892	122	1862	488	98	66	161	204	343
417016	DOTTERNHAUSEN	1529	4477	161	996	828	17	79	464	488	1069
417022	GEISLINGEN,STADT	5126	10935	385	1378	2913	1457	256	955	1179	2312
417023	GROSSELFINGEN	1668	3270	154	389	893	719	142	10	378	488
417025	HAIGERLOCH,STADT	9651	25603	1104	5395	5621	3134	942	1251	3040	4352
417029	HAUSEN AM TANN	420	1291	40	9	196	255	31	370	74	112
417031	HECHINGEN,STADT	16217	40725	1755	5585	9315	5426	1908	2121	4469	9844
417036	JÜNGINGEN	1373	6140	200	3757	957	24	252	0	481	999
417044	MESZSTETTEN,STADT	9838	25425	841	4686	5787	3422	1009	1163	576	4328
417045	NUSPLINGEN	1864	3522	163	1004	1034	219	116	183	163	687
417047	OBERNHEIM	1520	3078	105	526	779	489	127	19	358	738
417051	RANGENDINGEN	4543	10767	339	953	2519	1738	88	1853	1210	1516
417052	RATSHAUSEN	644	1175	53	154	371	241	7	0	114	176
417054	ROSENFELD,STADT	5220	13624	510	3984	2722	931	456	1191	1353	2667
417057	SCHOEMBERG,STADT	3765	9532	343	1648	1944	1201	344	1263	204	1332
417063	STRASZBERG	2442	5147	210	552	1435	743	145	901	547	1167
417071	WEILEN UNTER D.RINNEN	467	1233	45	80	225	211	17	338	89	146
417075	WINTERLINGEN	6463	13208	614	1594	3439	2287	723	252	540	3308
417078	ZIMMERN UNTER DER BURG	397	976	29	29	187	217	30	178	89	142
417079	ALBSTADT,STADT	46970	144116	6216	36373	31134	10426	5490	8081	17401	30265
R E G I O N D O N A U - I L L E R											
42	RG DONAU-ILLER	426512	1208807	51358	238674	224592	180993	63332	88019	137210	245296
421	SKR ULM	107466	463688	17075	95868	61749	65090	33252	30321	64718	100908
421000	ULM,UNIVERSITAETSSTADT	107466	463688	17075	95868	61749	65090	33252	30321	64718	100908
425	LKR ALB-DONAU-KREIS	162718	380475	16336	74633	84899	59279	13095	28907	40901	68271
425002	ALLMENDINGEN	4238	11831	398	3368	1969	898	231	1280	955	1834
425004	ALTHEIM	511	1687	38	511	236	9	0	748	86	76
425005	ALTHEIM (ALB)	1477	2973	131	144	730	768	22	520	378	347
425008	AMSTETTEN	3434	21051	474	14822	1695	58	264	386	1308	1771
425011	ASSELFINGEN	807	1823	76	37	347	447	2	662	180	154
425013	BALLENDORF	605	1078	53	65	250	326	36	12	161	208
425014	BEJMERSTETTEN	1901	3553	196	144	1127	677	36	357	452	408
425017	BERGHUELEN	1733	3412	175	437	774	726	125	115	629	598
425019	BERNSTADT	1604	2864	144	133	920	682	11	447	321	367
425020	BLAUBEUREN,STADT	10865	32658	1233	11864	5868	851	1511	1414	4853	7384
425022	BOERSLINGEN	152	342	23	101	47	70	4	0	52	47
425024	BREITINGEN	203	355	21	7	108	112	2	0	54	17
425028	DIETENHEIM,STADT	5356	11685	522	1924	2819	1657	228	1132	910	1464
425031	DORNSTADT	8490	18530	837	1517	4740	3906	759	322	2327	3596
425033	EHINGEN(DONAU),STADT	22627	51719	2218	8508	11752	9624	3060	4340	5581	12265
425035	EMERINGEN	130	346	15	2	53	85	1	56	36	33
425036	EMERKINGEN	682	1465	58	64	191	470	3	433	150	109
425039	ERBACH	10897	20343	1086	2125	5946	4669	971	254	1738	4528
425050	GRIESINGEN	764	1194	50	-8	315	407	4	216	166	126
425052	GRUNDSHEIM	196	368	20	10	75	120	0	0	58	31
425055	HAUSEN AM BUSSEN	217	380	24	2	60	155	5	65	44	33
425062	HOLZKIRCH	226	411	36	46	113	109	1	0	65	71
425064	HUETTISHEIM	1231	2922	128	315	588	549	25	153	345	360
425066	ILLERRIEDEN	2971	5023	245	379	1686	1260	155	271	543	895
425071	LAICHINGEN,STADT	8843	21599	1131	4703	4647	1641	1041	977	3161	3946
425072	LANGENAU,STADT	11843	25488	1219	2244	6332	5634	1642	2549	1278	5216
425073	LAUTERACH	463	876	34	20	131	351	2	108	98	85
425075	LONSEE	3607	13050	352	7215	1651	61	264	442	1178	2266
425079	MERKLINGEN	1542	3149	166	450	780	566	24	13	466	376
425081	MUNDERKINGEN,STADT	4653	8938	479	1329	2585	1617	407	504	597	2317
425083	NEENSTETTEN	701	1279	67	116	303	374	2	126	179	188
425084	NELLINGEN	1515	3944	172	367	656	597	120	214	463	486
425085	NERENSTETTEN	297	646	33	18	83	215	1	120	85	54
425088	OBERDISCHINGEN	1673	2654	122	173	906	647	148	125	220	422
425090	OBERMARCHTAL	1148	2638	161	426	446	564	80	355	333	477

Verwaltungs- und Betriebs- ausgaben	soziale Leistungen	allgemeine Umlagen vom Land	Sachinvestitionen		Zuweisungen für Investitionen	Schulden- stand	Netto- neuver- schuldung	Vollzeit- beschäftigte	Teilzeit- beschäftigte	Regional- schlüssel
			Erwerb von Vermögen	Bau- maßnahmen						
1000 DM								Anzahl		
83647	441	40533	31587	90135	3282	283271	-9118	1390	441	417
12719	194	7561	2562	18291	1166	40324	-1598	274	93	417002
2805	9	1440	1421	5467	51	14354	15	55	17	417008
1095	1	548	597	691	98	805	-129	22	8	417010
6246	47	2606	1195	6729	196	21545	413	81	30	417013
150	0	57	71	222	0	362	-17	3	2	417014
354	0	182	186	593	59	1066	-92	10	2	417015
604	0	345	78	1990	52	3240	595	20	5	417016
2250	2	789	445	1767	0	7325	-594	30	5	417022
456	8	281	206	410	0	3704	-141	10	2	417023
4642	10	1918	1730	3445	44	26728	-2065	59	26	417025
214	0	68	8	368	0	393	75	6	1	417029
7997	86	3703	1563	6520	513	40765	277	156	42	417031
1034	0	1143	458	681	0	1331	-135	18	3	417036
4043	21	2184	1935	4006	191	8339	-1550	62	17	417044
827	0	435	74	709	0	2438	-254	8	4	417045
618	1	287	123	820	0	300	-33	7	2	417047
1771	0	942	939	3637	11	2710	-151	26	2	417051
275	0	118	5	193	0	1226	-66	4	1	417052
2846	38	1210	1211	4110	114	7972	-249	29	17	417054
1249	1	677	343	2171	33	4432	206	24	6	417057
749	0	504	180	1819	38	2003	-178	18	3	417063
114	0	77	0	911	0	496	-20	4	1	417071
2818	2	1221	1938	2440	70	1752	-246	40	36	417075
201	0	72	92	158	26	236	-28	6	2	417078
27570	21	12163	14228	21987	620	89425	-3153	418	114	417079
REGION DONAU - ILLER										
222327	30933	99045	94913	276681	36081	489267	2181	4065	835	42
95220	29382	30432	39146	74290	13591	181928	252	1633	241	421
95220	29382	30432	39146	74290	13591	181928	252	1633	241	421000
67558	727	36771	28096	118949	7095	146994	5991	1061	338	425
1767	39	882	309	4502	97	4294	1509	22	8	425002
256	0	282	6	898	0	4	-2	0	2	425004
381	4	261	147	921	69	1718	364	6	0	425005
1435	23	2752	2655	12466	1189	116	-25	63	9	425008
317	0	139	152	1024	24	1097	241	1	1	425011
122	0	106	1	205	0	517	-45	3	1	425013
318	3	347	657	1410	218	1395	-178	4	4	425014
486	3	325	448	588	0	1877	-118	8	5	425017
452	1	312	254	676	73	1028	79	7	1	425019
5265	3	3336	2139	4128	587	12387	-675	89	50	425020
52	0	32	0	3	0	98	-12	0	0	425022
47	0	38	0	30	26	0	0	1	0	425024
2028	21	1077	1071	3546	110	5538	-322	46	4	425028
4351	59	1827	1777	3975	0	7001	-1058	78	21	425031
10577	156	4993	2228	17346	774	14878	-1486	179	27	425033
74	0	22	5	360	13	75	9	0	0	425035
169	1	98	33	474	0	382	-42	0	0	425036
4645	43	2239	2300	3945	57	7949	-942	66	27	425039
133	0	137	121	667	0	878	142	1	0	425050
64	0	33	0	36	0	51	-12	0	0	425052
70	4	37	0	161	0	302	41	0	1	425055
63	0	37	0	189	46	173	-12	1	1	425062
292	1	215	364	500	3	1717	-25	2	4	425064
1019	29	559	435	706	543	1755	-107	11	3	425066
4079	0	2087	1315	4926	198	8236	-247	50	21	425071
5980	44	2311	2277	5929	29	15755	-133	105	34	425072
142	0	75	29	522	1	223	-30	0	0	425073
1849	38	1610	874	5042	533	9477	2784	28	13	425075
719	14	286	263	338	30	1146	-110	4	6	425079
1602	24	956	324	1505	0	5732	-451	31	6	425081
160	0	117	4	1412	33	783	161	1	2	425083
796	15	258	24	1446	0	2192	748	6	4	425084
67	0	50	0	17	2	243	-18	2	1	425085
614	0	295	421	557	371	117	-47	6	3	425088
350	18	221	273	764	14	893	248	10	1	425090

Noch: 14. Ausgewählte Einnahmen und Ausgaben der Gemeinden Baden-Württembergs 1989  
— 1000 DM —

Regional- schlüssel	Gemeinde Kreis Region Land	Einwohner am 30.6.1989	bereinigte Einnahmen insgesamt	Grund- steuern A und B	Gewerbe- steuer (netto)	Gemeinde- anteil an der Einkommen- steuer	Zuweisungen von Bund und Land			Verwaltungs- und Benutzungs- gebühren	Personal ausgaben
							allgem. Zuwei- sungen	für lfd. Zwecke, Erstatt.	für Investi- tionen		
1000 DM											
NOCH LKR ALB-DONAU-KREIS											
425091	OBERSTADION	1201	1881	117	144	508	665	3	41	354	330
425092	OELLINGEN	406	836	44	19	155	237	2	225	95	64
425093	OEPFINGEN	1893	2787	136	75	999	959	14	0	385	436
425097	RAMMINGEN	1091	2171	92	64	428	590	1	572	241	211
425098	RECHTENSTEIN	306	783	26	112	124	136	0	281	53	40
425104	ROTTENACKER	1872	4202	189	979	950	577	3	274	171	613
425108	SCHELKLINGEN,STADT	6422	15159	569	2495	3067	1778	319	2118	2126	3220
425110	SCHNUERPFLINGEN	1216	3542	107	95	563	642	36	977	353	464
425112	SETZINGEN	593	922	47	14	206	413	5	0	123	100
425123	UNTERMARCHTAL	873	1257	36	50	246	667	2	0	173	228
425124	UNTERSTADION	565	1148	74	268	236	228	1	1	132	77
425125	UNTERWACHINGEN	150	273	15	-2	40	116	2	49	34	26
425130	WEIDENSTETTEN	1033	1913	95	161	493	542	76	0	324	407
425134	WESTERHEIM	2429	6108	283	1227	1169	621	203	282	1069	1095
425135	WESTERSTETTEN	1845	4186	128	236	920	915	170	189	472	686
425137	ILLERKIRCHBERG	3889	6659	379	423	2211	1425	80	733	955	853
425138	STAIG	2760	6629	278	353	1665	1065	24	261	722	634
425139	HEROLDSTATT	1853	5317	211	546	891	711	106	394	655	634
425140	BALZHEIM	1507	3969	153	628	731	459	22	215	436	550
425141	BLAUSTEIN	13212	28455	1218	3164	8369	5630	839	3581	2577	5045
426	LKR BIBERACH	156328	364644	17948	68173	77943	56624	16985	28791	31591	76118
426001	ACHSTETTEN	3157	7246	273	1319	1450	908	131	730	279	824
426005	ALLESHAUSEN	428	708	51	55	177	240	14	29	96	118
426006	ALLMANNSWEILER	280	386	23	7	111	189	3	0	30	42
426008	ALTHEIM	1853	3807	198	290	822	928	172	472	352	642
426011	ATTENWEILER	1506	2633	145	102	512	980	172	45	272	513
426013	BAD BUCHAU,STADT	3649	10329	388	1163	1847	571	359	1371	2383	2833
426014	BAD SCHUSSENRIED,STADT	7328	16008	876	2544	3456	3101	783	1202	2116	3576
426019	BERKHEIM	2197	4059	229	220	769	1246	199	394	133	799
426020	BETZENWEILER	638	1806	64	200	214	410	6	395	106	104
426021	BIBERACH A.D.RISZ,ST.	28644	87106	4218	23288	18177	5977	4303	5370	8708	22399
426028	BURGRIEDEN	2562	4342	206	207	1237	1122	126	450	525	742
426031	DETTINGEN AN DER ILLER	1614	3505	161	465	728	661	108	462	315	576
426035	DUERMENTINGEN	2142	5328	279	1313	1002	327	127	675	476	725
426036	DUERNAU	377	627	48	-5	126	254	3	0	90	44
426038	EBERHARDZELL	3225	8937	346	630	1276	1760	433	346	2237	2139
426043	ERLENMOOS	1349	2211	130	73	618	732	144	75	207	604
426044	EROLZHEIM	2267	4736	250	563	921	1231	250	14	192	767
426045	ERTINGEN	4130	9703	413	1010	1780	1779	380	665	1860	2803
426058	HOCHDORF	1842	3049	167	222	859	878	134	62	161	751
426062	INGOLDINGEN	2502	4904	234	193	969	1430	394	330	501	1029
426064	KANZACH	436	962	60	69	168	227	9	196	82	77
426065	KIRCHBERG AN DER ILLER	1646	3282	182	371	686	536	154	441	286	601
426066	KIRCHDORF AN DER ILLER	2557	7020	312	2909	1199	381	300	831	432	902
426067	LANGENENSLINGEN	3055	8018	375	430	1286	1579	311	1838	701	1378
426070	LAUPHEIM,STADT	15433	35207	1824	6794	8355	5790	1978	2599	1320	8490
426071	MASELHEIM	3984	8690	292	690	1693	2000	129	322	645	930
426073	MIETINGEN	3295	6425	241	484	1416	1663	159	279	552	1257
426074	MITTELBIERACH	2761	5048	240	583	1397	1124	121	649	615	862
426078	MOOSBURG	163	274	15	29	66	83	0	45	28	5
426087	OCHSENHAUSEN,STADT	7017	17026	809	4940	3589	1632	1374	1568	1761	3252
426090	OGGELSHAUSEN	826	1321	69	132	413	399	3	34	171	118
426097	RIEDLINGEN,STADT	8427	18975	1255	4607	4378	2802	1021	713	807	5045
426100	ROT AN DER ROT	3842	8243	361	744	1564	1512	468	2238	133	1338
426108	SCHWENDI	5404	9428	586	3557	2702	98	650	209	251	2049
426109	SEEKIRCH	188	532	27	8	73	127	1	52	48	38
426113	STEINHAUSEN A.D.ROTTUM	1593	3911	140	153	539	1048	231	628	368	649
426117	TANNHEIM	1884	2875	245	330	913	752	143	14	67	620
426118	TIEFENBACH	400	954	42	61	152	224	22	219	87	105
426120	UMMENDORF	3515	6475	300	505	1820	1429	234	134	277	846
426121	UNLINGEN	2112	4611	236	515	829	1076	226	637	454	729
426124	UTTENWEILER	3010	5783	390	322	1123	1819	233	486	594	937
426125	WAIN	1321	3094	154	872	645	348	152	151	293	425
426128	WARTHAUSEN	3945	9522	385	3955	2414	1087	214	78	210	1265
426134	SCHEMMERHOFEN	6388	12771	563	1148	2878	3405	477	1154	183	1883
426135	GUTENZELL-MUERBEL	1436	2767	147	104	597	759	135	191	187	286

Verwaltungs- und Betriebs- ausgaben	soziale Leistungen	allgemeine Umlagen vom Land	Sachinvestitionen		Zuweisungen für Investitionen	Schulden- stand	Netto- neuver- schuldung	Vollzeit- beschäftigte	Teilzeit- beschäftigte	Regional- schlüssel
			Erwerb von Vermögen	Bau- maßnahmen						
1000 DM								Anzahl		
NOCH LKR ALB-DONAU-KREIS										
299	2	215	9	589	14	729	-32	4	1	425091
93	0	76	417	264	13	474	270	1	0	425092
508	11	337	23	525	5	1364	-126	6	2	425093
291	0	191	20	789	33	897	-80	4	1	425097
99	0	60	0	227	-12	115	-16	0	0	425098
432	1	331	619	1382	81	1351	-117	9	1	425104
3329	46	1030	616	5569	89	4470	891	35	22	425108
266	1	216	55	1688	983	1179	27	7	2	425110
105	2	97	100	370	0	559	-42	1	0	425112
175	0	151	5	195	0	254	-20	3	0	425123
167	2	122	116	473	0	421	-52	0	0	425124
53	0	23	0	134	0	94	25	0	0	425125
189	1	181	6	183	406	710	-72	9	3	425130
1162	20	463	1219	2043	54	927	-113	11	10	425134
707	6	314	431	1014	99	1091	99	13	2	425135
1260	1	722	333	2957	9	4809	-282	14	3	425137
898	6	513	811	2018	47	3768	-134	7	2	425138
1014	17	333	330	1313	10	1812	-260	10	6	425139
640	0	304	668	952	75	0	0	9	1	425140
5128	66	2738	1412	15050	150	11943	5796	87	22	425141
59549	824	31843	27671	83442	15395	160345	-4062	1371	256	426
879	5	599	367	2749	151	2787	134	10	4	426001
145	0	83	65	423	23	127	-24	2	0	426005
46	2	44	0	15	0	48	-6	0	1	426006
363	15	314	334	2498	47	1671	1153	13	2	426008
467	3	246	52	423	18	1115	-145	14	1	426011
1932	36	897	219	3043	220	6802	-29	44	13	426013
3561	1	1437	540	1325	130	16715	-1472	62	9	426014
486	8	363	204	1277	32	1535	-687	12	6	426019
74	0	106	235	1316	8	110	-16	0	1	426020
14522	410	6703	7703	10132	8298	33591	773	343	57	426021
808	5	488	305	352	69	2563	-43	10	4	426028
482	6	295	61	1879	0	1632	255	5	7	426031
555	3	499	716	1421	0	1772	-222	19	0	426035
67	0	66	0	30	1	135	-48	0	0	426036
1333	27	567	89	3266	76	1949	-8	42	8	426038
368	4	241	92	470	41	639	-69	12	1	426043
634	11	345	693	924	114	1836	-314	11	1	426044
1530	13	806	1342	2897	36	3051	-182	67	9	426045
479	3	335	178	555	0	645	-134	13	2	426058
1033	16	423	97	839	0	641	-106	17	4	426062
113	0	70	17	586	0	307	98	0	1	426064
642	7	344	465	790	0	1597	431	14	8	426065
950	9	516	652	566	27	220	-156	11	7	426066
966	13	550	381	3750	5	3655	374	16	3	426067
6181	12	3279	4692	7576	1861	22812	-245	115	31	426070
1532	12	695	676	1902	530	3550	-128	35	7	426071
989	16	590	914	3783	122	4206	1602	17	7	426073
595	11	520	24	1686	30	3031	-224	26	2	426074
29	0	31	3	58	1	64	-16	2	0	426078
3732	61	1485	966	3791	341	6875	-869	59	8	426087
140	0	150	465	113	7	309	-87	0	1	426090
3677	3	1764	1550	3967	1041	12740	-1260	72	18	426097
893	10	754	172	5200	85	2824	-179	20	3	426100
1996	26	1517	479	1048	82	2648	-486	135	10	426108
46	0	33	0	311	54	98	-23	0	0	426109
510	8	257	455	788	252	1489	91	8	3	426113
313	7	279	51	248	0	1640	-59	15	1	426117
70	1	74	100	484	5	138	-14	1	1	426118
937	16	650	779	1805	168	103	-27	21	3	426120
787	2	367	262	636	138	2611	-342	14	1	426121
923	6	479	102	2339	1	2207	-410	22	1	426124
329	15	299	164	476	36	565	-74	8	3	426125
1027	1	841	305	1520	145	1314	-172	33	3	426128
1715	17	1177	685	3646	1198	5409	-859	24	4	426134
694	2	266	21	539	0	569	162	7	0	426135



Noch: 14. Ausgewählte Einnahmen und Ausgaben der Gemeinden Baden-Württembergs 1989  
 – 1000 DM –

Regional- schlüssel	Gemeinde Kreis Region Land	Einwohner am 30.6.1989	bereinigte Einnahmen insgesamt	Grund- steuern A und B	Gewerbe- steuer (netto)	Gemeinde- anteil an der Einkommen- steuer	Zuweisungen von Bund und Land			Verwaltungs- und Benutzungs- gebühren	Personal ausgaben
							allgem. Zuweil- sungen	für lfd. Zwecke, Erstatt.	für Investi- tionen		
1000 DM											
R E G I O N B O D E N S E E - O B E R S C H W A B E N											
43	RG BODENSEE-OBERSCHW.	530852	1322068	60420	209550	274392	212846	56105	100956	141068	282027
435	LKR BODENSEE-KREIS	176878	444623	22381	78768	101918	59277	15430	24541	54724	98283
435005	BERMATINGEN	3140	7339	286	481	2067	3220	51	357	569	966
435010	DAISENDORF	1161	2680	161	70	728	489	45	70	362	466
435013	ERISKIRCH	3901	5687	373	717	2082	1356	113	44	548	1126
435015	FRICKINGEN	2235	4011	222	811	1017	815	108	289	337	787
435016	FRIEDRICHSHAFEN,STADT	52762	149850	7148	35257	33898	15509	4904	8397	19014	35719
435018	HAGNAU AM BODENSEE	1309	4126	279	283	703	558	95	199	993	741
435020	HEILIGENBERG	2525	4856	204	213	979	1591	247	334	715	980
435024	IMMENSTAAD AM BODENSEE	5392	12038	1027	2670	4214	92	414	392	1444	3397
435029	KRESSBRONN AM BODENSEE	6747	13340	839	2688	3414	2395	698	39	1167	3294
435030	LANGENARGEN	6223	11973	808	1533	3377	2170	168	426	1129	2094
435034	MARKDORF,STADT	10736	27875	1232	5021	6917	3645	753	765	2775	5050
435035	MECKENBEUREN	10898	23630	916	2539	5516	5382	490	722	1938	3519
435036	MEERSBURG,STADT	4992	14333	851	1556	2845	1089	297	1264	3749	4298
435042	NEUKIRCH	2221	3621	194	532	717	1039	282	270	251	774
435045	OBERTEURINGEN	3549	6208	344	348	1786	1579	137	894	476	967
435047	OWINGEN	3209	8020	288	1191	1505	935	240	774	771	1070
435052	SALEM	8836	24624	756	1930	4115	4594	1106	3483	2835	3971
435053	SIPPLINGEN	2023	5476	234	188	988	952	159	319	893	1136
435054	STETTEN	931	1411	110	72	511	405	25	1	211	325
435057	TETTNANG,STADT	15785	38894	1842	6955	8714	6444	2098	1513	3409	8696
435059	UEBERLINGEN,STADT	19088	52276	3347	12359	11303	632	2263	1034	8857	15217
435066	UHLINGEN-MUEHLHOFEN	5893	10892	641	969	3135	2424	361	209	1300	2361
435067	DEGGENHAUSERTAL	3322	11464	280	386	1386	1961	375	2744	981	1328
436	LKR RAVENSBURG	238173	578437	25809	91315	117807	104086	28049	43835	58499	120335
436001	ACHBERG	1074	2680	105	165	399	431	128	88	131	274
436003	AICHSTETTEN	2185	3793	243	343	822	1172	129	301	368	617
436004	AITRACH	2456	4839	280	919	1173	777	95	313	512	645
436005	ALTSHAUSEN	3958	11827	353	2011	1874	2128	181	1898	2453	2148
436006	AMTZELL	2735	6191	256	486	1200	1432	354	652	326	943
436008	AULENDORF,STADT	7105	17913	863	3206	3052	2910	703	765	3123	4586
436009	BAD WALDSEE,STADT	15740	43125	1877	6246	7227	8132	1834	5333	4645	8792
436010	BAD WÜRZACH,STADT	12431	31274	1274	4899	5056	5813	2151	858	3380	6662
436011	BAIENFURT	6369	12304	631	1928	3873	2019	341	97	1786	3182
436012	BAINDT	4236	8978	343	931	2392	1498	240	98	324	1421
436013	BERG	3678	7454	411	1760	2144	1508	219	518	540	1105
436014	BERGATREUTE	2487	5034	202	343	1022	1350	268	705	336	863
436018	BODNEGG	2693	6214	228	297	1140	1562	1085	566	582	1316
436019	BOMS	441	1175	43	37	165	276	8	393	77	126
436024	EBENWEILER	786	1689	62	23	298	497	5	319	151	380
436027	EICHSTEGEN	401	950	41	20	130	283	2	350	27	84
436032	FLEISCHWANGEN	437	1174	36	103	130	310	19	223	17	262
436039	GRUENKRAUT	2427	5523	214	551	1410	582	187	1019	440	505
436040	GUGGENHAUSEN	196	265	25	0	48	142	0	0	9	5
436047	HOSZKIRCH	558	1857	61	59	219	340	19	82	115	334
436049	ISNY IM ALLGAEU,STADT	13144	31052	1302	6246	6091	5354	1454	688	1788	5855
436052	KISZLEGG	7651	19860	955	4054	2840	3314	2839	1336	2143	3634
436053	KOENIGSEGGWALD	506	1048	55	113	256	196	2	82	124	197
436055	LEUTKIRCH I. ALLGAEU,ST	20164	49981	2121	11110	9066	9138	2692	5421	2494	9580
436064	RAVENSBURG,STADT	44328	129648	5872	23022	26296	16886	3900	9663	15222	31369
436067	RIEDHAUSEN	410	965	51	53	155	198	0	174	81	129
436069	SCHLIER	3142	6636	289	468	1695	1469	236	79	811	668
436077	UNTERWALDHAUSEN	226	1025	21	17	58	173	1	512	40	28
436078	VOGT	3867	5420	365	-182	1990	944	174	448	1092	981
436079	WALDBURG	2239	4291	198	351	1088	873	255	687	556	868
436081	WANGEN I. ALLGAEU,STADT	24001	54013	2785	10218	12195	9085	3411	947	6924	12371
436082	WEINGARTEN,STADT	21848	53343	2216	8406	12598	9593	2505	3776	4824	12134
436083	WILHELMSDORF	3801	8424	261	433	1539	2589	592	11	266	1443
436085	WOLFEGG	2969	7258	300	479	1207	1531	290	2680	434	992
436087	WOLPERTSWENDE	3548	5956	270	621	1698	1292	157	573	732	1051
436093	EBERSBACH-MUSBACH	1222	3305	122	57	423	773	25	1083	191	546
436094	ARGENBUEHL	5227	10208	495	835	1888	3177	855	663	949	1898
436095	HORGENZELL	3884	5947	295	339	1363	2250	368	364	303	1309
436096	FRONREUTE	3603	5799	289	349	1586	2090	327	71	182	1034

Verwaltungs- und Betriebs- ausgaben	soziale Leistungen	allgemeine Umlagen vom Land	Sachinvestitionen		Zuweisungen für Investitionen	Schulden- stand	Netto- neuver- schuldung	Vollzeit- beschäftigte	Teilzeit- beschäftigte	Regional- schlüssel
			Erwerb von Vermögen	Bau- maßnahmen						
REGION BODENSEE - O B E R S C H W A B E N										
229853	3397	117714	102135	323804	36661	516829	8671	4539	978	43
77333	671	45026	38529	116037	6890	135549	2296	1605	314	435
813	10	626	212	1998	19	4746	954	31	2	435005
291	3	230	347	1225	2	1325	85	5	3	435010
1107	7	726	682	341	47	727	-83	20	2	435013
798	4	406	85	453	515	953	-36	21	1	435015
27176	77	13761	12415	45305	590	23973	2841	559	111	435016
644	0	233	154	1371	46	1694	-121	10	2	435018
1088	0	453	152	711	184	1500	-222	12	2	435020
3048	32	5565	780	3818	150	1798	-244	69	18	435024
2681	38	1362	955	1340	520	1944	-178	52	11	435029
2419	33	1273	581	2892	98	4592	-348	37	3	435030
3488	57	2235	6178	5844	543	14560	2638	88	12	435034
2845	23	2172	2385	4954	477	14083	-611	50	5	435035
3005	34	1114	249	5979	200	4086	110	83	24	435036
669	16	381	537	1320	5	1714	384	11	1	435042
1193	12	592	1106	1545	43	3947	-411	13	3	435045
856	3	661	324	4263	58	3065	685	16	10	435047
3326	34	1769	1935	9124	338	7159	-778	61	18	435052
1062	8	363	194	1958	72	940	-108	18	2	435053
263	0	151	72	85	2	685	-75	5	2	435054
6535	105	3216	4012	8149	1091	15967	-768	137	25	435057
10604	136	6101	4446	6522	1871	14473	-1428	228	49	435059
2119	26	1069	349	1328	4	6372	-702	51	5	435066
1304	13	567	378	5511	15	5246	712	28	3	435067
99868	1970	49497	43504	116305	23942	279433	1973	2014	399	436
238	0	223	190	1939	25	351	-27	3	1	436001
737	6	367	287	703	0	3259	-255	8	4	436003
719	6	467	296	1376	23	3005	-356	10	0	436004
1822	19	921	166	2863	1296	3072	-379	39	6	436005
598	20	362	532	1542	24	1779	-162	17	6	436006
4619	61	1415	1568	1184	337	20348	-382	90	22	436008
6774	187	3016	4543	7970	1387	15494	-1621	146	28	436009
4655	161	2814	1765	3561	596	13288	796	105	30	436010
2106	26	1287	725	2819	67	5785	374	47	17	436011
903	20	832	1892	1232	119	5473	-312	33	6	436012
1134	17	709	309	1379	316	3218	40	32	2	436013
944	6	444	477	2079	50	4346	693	20	1	436014
2023	24	346	468	983	20	3413	132	17	11	436018
115	0	57	42	465	229	372	155	0	1	436019
290	1	135	10	235	179	1369	309	1	0	436024
63	0	68	9	459	92	0	-1	0	0	436027
109	0	50	10	227	3	620	-18	1	0	436032
471	8	540	149	3889	16	211	-44	8	2	436039
56	0	30	0	52	12	0	0	0	0	436040
176	11	97	14	356	30	332	-31	2	0	436047
6069	90	2708	1316	4111	4602	22502	1150	80	42	436049
3982	45	1424	1232	5222	93	7405	-564	113	6	436052
208	0	118	7	95	9	590	-60	0	1	436053
8975	130	4190	5533	13277	319	12201	1066	143	24	436055
21756	670	10544	9520	13232	13107	55614	469	496	76	436064
182	0	69	55	403	4	625	116	0	0	436067
958	0	480	294	1541	0	2836	495	10	2	436069
56	0	7	5	873	9	188	112	0	0	436077
1137	16	784	53	1822	136	3560	290	13	3	436078
766	16	412	382	1240	138	2326	31	16	1	436079
10557	255	5454	4029	10223	81	28866	-2369	208	45	436081
8843	88	4855	5059	17079	385	32017	4256	191	38	436082
1777	33	738	152	796	34	5020	-1223	24	3	436083
986	2	548	144	3090	45	4312	-194	46	6	436085
963	12	583	305	2391	14	3776	-28	18	2	436087
282	3	199	48	2617	88	2028	176	2	2	436093
2082	18	915	615	1804	0	3179	-288	46	6	436094
925	0	669	579	748	34	3016	-106	17	3	436095
810	18	620	728	431	24	3637	-267	12	2	436096

Noch: 14. Ausgewählte Einnahmen und Ausgaben der Gemeinden Baden-Württembergs 1989  
 – 1000 DM –

Regional- schlüssel	Gemeinde Kreis Region Land	Einwohner am 30.6.1989	bereinigte Einnahmen insgesamt	Grund- steuern A und B	Gewerbe- steuer (netto)	Gemeinde- anteil an der Einkommen- steuer	Zuweisungen von Bund und Land			Verwaltungs- und Benutzungs- gebühren	Personal- ausgaben
							allgem. Zuweil- sungen	für lfd. Zwecke, Erstatt.	für Investi- tionen		
1000 DM											
437	LKR SIGMARINGEN	115801	299007	12230	39466	54667	49483	12625	32580	27845	63408
437005	BEURON	915	2379	106	128	356	575	65	572	274	478
437008	BINGEN	2628	6593	232	567	1342	1232	202	632	741	1677
437031	GAMMERTINGEN,STADT	6139	14770	597	1365	2812	2021	1281	910	1719	3727
437044	HERBERTINGEN	4034	8559	399	612	1709	2136	244	1435	473	1401
437047	HETTINGEN,STADT	1949	5345	219	1358	1038	146	184	246	618	1241
437053	HOHENTENGEN	3858	9284	298	550	1490	2459	187	1624	845	1156
437056	ILLMENSEE	1550	3243	143	81	623	731	113	773	221	699
437059	INZIGKOFEN	2307	6079	188	669	1045	795	171	1172	456	1192
437065	KRAUCHENWIES	4291	11041	407	2195	1813	1662	384	741	420	2011
437072	LEIBERTINGEN	1938	4298	146	361	789	909	96	33	553	1103
437076	MENGEN,STADT	8939	32428	958	4231	4433	3227	1189	3080	4255	7755
437078	MESZKIRCH,STADT	6943	14937	705	1772	3152	3368	919	764	454	4132
437082	NEUFRA	1817	4437	163	454	890	546	60	544	354	937
437086	OSTRACH	5227	12245	649	1498	2099	2440	721	1625	605	1939
437088	PFULLENDORF,STADT	10836	26076	1152	8105	5363	1801	1207	1639	3024	5874
437100	SAULGAU,STADT	14913	44680	2096	5770	7524	6838	2046	4075	6179	9278
437101	SCHWEER,STADT	2501	5257	230	1021	1109	318	108	829	690	1634
437102	SCHWENNINGEN	1624	3208	126	364	746	534	60	343	406	570
437104	SIGMARINGEN,STADT	15603	38952	1757	3991	8236	7743	1700	3209	2935	8488
437105	SIGMARINGENDORF	3451	7727	387	1307	2145	537	328	1577	386	1884
437107	STETTEN A.KALTEN MARKT	5200	13264	488	1339	2559	4232	384	659	372	2398
437114	VERINGENSTADT,STADT	2148	7829	226	423	973	900	384	2757	616	1240
437118	WALD	2505	4908	162	252	865	1590	271	725	390	758
437123	SAULDORF	2124	6181	206	353	747	1289	122	2081	437	1090
437124	HERDWANGEN-SCHOENACH	2361	5288	191	701	809	1452	198	535	423	745

Verwaltungs- und Betriebs- ausgaben	soziale Leistungen	allgemeine Umlagen vom Land	Sachinvestitionen		Zuweisungen für Investitionen	Schulden- stand	Netto- neuver- schuldung	Vollzeit- beschäftigte	Teilzeit- beschäftigte	Regional- schlüssel
			Erwerb von Vermögen	Bau- maßnahmen						
								31.12.1989	30.6.1989	
1000 DM								Anzahl		
52651	756	23192	20103	91463	5828	101847	4402	920	265	437
539	5	204	45	785	3	749	-134	6	2	437005
795	20	450	114	1903	32	4169	-511	21	7	437008
3344	87	1307	1860	3993	123	3220	-394	41	23	437031
1227	22	720	316	2745	74	1586	169	18	4	437044
824	8	477	108	1718	2	3318	-224	13	5	437047
1057	37	760	1258	4713	143	3830	492	14	4	437053
555	6	223	200	832	9	2284	-130	11	4	437056
902	2	421	49	2289	16	1981	246	26	4	437059
1657	38	748	975	4881	22	2310	423	29	7	437065
1126	0	342	200	1188	3	1719	161	26	4	437072
6166	66	1799	1387	7451	2004	8890	1543	84	50	437076
3560	25	1211	195	2766	358	6672	-454	69	14	437078
723	17	393	268	2433	157	2439	218	13	3	437082
1906	31	933	211	3690	704	6569	56	42	16	437086
5202	31	2766	1451	6659	490	4442	-573	79	22	437088
6856	127	3089	6708	11032	280	15066	1242	127	23	437100
1070	16	256	146	1747	26	1893	-211	27	5	437101
766	14	305	354	882	0	1133	-135	9	3	437102
6917	113	3228	2524	8922	44	9039	2047	113	34	437104
918	19	843	340	3108	178	5053	54	28	8	437105
2643	18	1239	939	3925	901	7154	39	35	14	437107
1376	26	375	294	4552	88	786	-101	15	1	437114
772	17	337	103	2572	0	158	-57	33	5	437118
964	7	372	17	3468	0	3836	-17	16	1	437123
784	3	395	40	3210	171	3551	653	25	2	437124

**15. Ausgewählte Einnahmen und Ausgaben der Gemeinden Baden-Württembergs 1989**  
– DM/Einwohner –

Regional- schlüssel	Gemeinde Kreis Region Land	Einwohner am 30.6.1989	bereinigte Einnahmen insgesamt	Grund- steuern A und B	Gewerbe- steuer (netto)	Gemeinde- anteil an der Einkommen- steuer	Zuweisungen von Bund und Land			Verwaltungs- und Benutzungs- gebühren	Personal- ausgaben
							allgem. Zuweil- sungen	für lfd. Zwecke, Erstatt.	für Investi- tionen		
DM/Einwohner											
	LD BADEN-WUERTTEMBERG	9494780	2824	124	548	596	404	119	163	296	660
	R E G I E R U N G S B E Z I R K S T U T T G A R T										
1	RB STUTTGART	3567173	2938	130	647	647	346	120	155	291	662
	R E G I O N M I T T L E R E R N E C K A R										
11	RG MITTLERER NECKAR	2414679	3062	134	698	705	322	120	142	305	700
111	SKR STUTTGART	565666	4509	166	1009	744	636	224	165	576	1085
111000	STUTTGART, L.-HAUPTST.	565666	4509	166	1009	744	636	224	165	576	1085
115	LKR BOEBLINGEN	323768	2889	127	823	746	187	106	105	231	694
115001	AIDLINGEN	7988	2285	96	143	751	314	47	137	165	423
115002	ALTDORF	2902	2414	94	161	724	292	59	469	300	418
115003	BOEBLINGEN, STADT	43536	3508	142	1296	785	35	149	226	313	847
115004	BONDORF	3599	2017	95	160	567	381	43	83	57	280
115010	DECKENPFRONN	2136	2873	109	168	678	335	59	789	75	531
115013	EHNINGEN	7098	2452	107	643	798	155	48	111	112	493
115015	GAERTRINGEN	10556	1816	97	216	720	380	75	7	82	401
115016	GAUELFELDEN	6722	2058	80	115	594	442	69	70	77	404
115021	HERRENBERG, STADT	26524	2594	125	326	694	325	171	16	285	735
115022	HILDRIZHAUSEN	2952	1909	99	214	698	267	47	168	213	427
115024	HOLZGERLINGEN	9277	3503	97	412	737	193	168	106	198	528
115028	LEONBERG, STADT	41255	2857	154	623	766	274	106	67	363	703
115029	MAGSTADT	7791	2188	125	437	730	133	53	26	52	479
115034	MOETZINGEN	2757	1964	66	162	513	460	31	351	60	458
115037	NUFRINGEN	4146	2807	91	486	741	18	60	4	81	417
115041	RENNINGEN, STADT	13851	2294	105	544	736	188	107	25	106	550
115042	RUTESHEIM	8755	2385	106	278	704	209	94	50	198	492
115044	SCHOENAICH	9440	2252	89	630	760	128	68	54	214	483
115045	SINDELFINGEN, STADT	57609	4092	167	2042	833	35	126	88	232	1157
115046	STEINENBRONN	4845	2291	112	429	715	135	41	109	305	469
115048	WALDENBUCH, STADT	7573	3180	113	1166	718	17	78	179	365	609
115050	WEIL DER STADT, STADT	16705	2073	97	240	684	338	121	62	265	513
115051	WEIL IM SCHOENBUCH	8525	1942	107	259	753	330	48	155	106	415
115052	WEISSACH	6383	2652	120	298	656	17	49	205	214	485
115053	JETTINGEN	5558	2189	94	352	547	348	36	30	59	319
115054	GRAFENAU	5285	1808	109	101	736	344	31	112	130	438
116	LKR ESSLINGEN	468625	2520	128	589	725	155	80	127	209	570
116004	ALTBACH	5684	1925	128	428	909	17	23	144	128	401
116005	ALTDORF	990	1976	59	53	558	404	48	3	200	375
116006	ALTENRIET	1466	1732	82	85	655	281	21	400	120	339
116007	BALTMANNSEILER	5328	1647	95	169	742	291	36	48	53	375
116008	BEMPFLINGEN	3093	2194	101	437	682	147	36	326	280	411
116011	BEUREN	3341	1923	99	221	601	381	7	19	34	342
116012	BISSINGEN AN DER TECK	3416	1776	88	257	585	361	59	57	273	345
116014	DEIZISAU	6169	2803	130	1027	804	19	30	317	55	195
116015	DENKENDORF	9806	2115	113	561	741	185	46	133	61	378
116016	DETTINGEN UNTER TECK	5213	2095	118	578	680	57	46	73	195	404
116018	ERKENBRECHTSWEILER	1855	2135	103	232	643	278	24	108	88	436
116019	ESSLINGEN A. NECKAR, ST.	90151	3017	157	819	772	41	83	101	373	876
116020	FRICKENHAUSEN	8824	2014	93	732	644	17	46	111	52	420
116022	GROSZBETTLINGEN	3604	1718	83	118	571	281	28	243	134	359
116027	HOCHDORF	4259	1951	91	183	649	309	8	50	42	351
116029	HOLZMADEN	1703	1658	103	198	612	248	17	149	123	276
116033	KIRCHHEIM U. TECK, STADT	34854	2632	154	461	661	310	109	150	279	553
116035	KOENGEN	8248	2739	108	526	693	137	47	195	176	393
116036	KOHLBERG	2178	1671	89	195	619	326	17	71	254	370
116037	LICHTENWALD	2490	1544	86	126	611	408	33	14	209	364
116041	NECKARTAILFINGEN	3317	2059	111	358	711	259	72	243	74	453
116042	NECKARTENZLINGEN	5683	2677	105	640	668	201	221	138	183	522
116043	NEIDLINGEN	1645	1873	94	246	584	284	14	0	156	305
116046	NEUFFEN, STADT	5500	1816	95	602	606	18	120	65	159	483
116047	NEUHAUSEN A.D. FILDERN	10584	2293	108	621	752	150	45	63	39	361

Verwaltungs- und Betriebs- ausgaben	soziale Leistungen	allgemeine Umlagen vom Land	Sachinvestitionen		Zuweisungen für Investitionen	Schulden- stand	Netto- neuver- schuldung	Vollzeit- beschäftigte	Teilzeit- beschäftigte	Regional- schlüssel
			Erwerb von Vermögen	Bau- maßnahmen						
DM/Einwohner								auf 1000 Einwohner		
487	75	259	188	562	48	1343	42	10	3	
REGIERUNGSBEZIRK STUTTGART										
510	76	285	188	620	58	1315	84	10	3	1
REGION MITTLERER NECKAR										
531	97	307	190	611	66	1372	111	11	3	11
809	393	412	204	515	163	2489	239	18	3	111
809	393	412	204	515	163	2489	239	18	3	111000
506	11	393	186	687	50	1145	233	10	4	115
455	6	231	125	777	10	287	10	6	1	115001
371	1	187	503	1038	27	931	285	8	3	115002
585	19	468	226	995	46	2205	498	14	3	115003
415	0	190	358	456	11	847	-88	7	1	115004
393	1	196	274	1034	3	982	-81	7	2	115010
351	3	244	226	718	0	177	-108	8	2	115013
385	2	206	89	266	7	1095	-12	6	2	115015
233	1	189	81	529	47	860	-36	4	4	115016
414	12	239	199	385	1	1890	128	10	4	115021
225	1	203	18	610	3	750	-56	6	2	115022
501	1	244	960	1162	21	820	62	8	2	115024
623	5	244	167	618	20	1335	114	11	3	115028
355	2	247	161	555	4	97	-9	7	2	115029
282	0	171	431	654	0	638	20	8	1	115034
285	4	315	230	686	1	70	-28	7	2	115037
408	4	244	101	480	3	980	-15	8	3	115041
337	3	221	143	465	5	452	-51	7	3	115042
411	7	255	60	293	-21	950	-94	6	3	115044
716	30	933	157	861	183	976	777	15	7	115045
428	0	231	61	385	227	620	-74	7	3	115046
452	3	309	105	698	24	1000	38	9	5	115048
493	4	226	116	458	25	734	73	8	4	115050
342	2	216	104	484	7	1358	127	7	2	115051
388	10	372	222	1576	13	3	-11	10	2	115052
360	21	197	108	527	30	852	31	4	2	115053
288	0	199	71	432	7	1185	135	9	1	115054
434	8	274	196	598	41	955	62	9	3	116
397	0	334	116	452	35	243	-23	8	1	116004
224	0	171	297	432	10	76	-35	4	2	116005
224	0	145	4	216	-0	508	-1	4	1	116006
286	0	216	41	693	0	322	-20	5	2	116007
293	3	225	62	964	17	638	200	6	2	116008
396	2	184	397	601	78	131	-11	10	2	116011
239	0	168	114	504	0	460	81	5	2	116012
460	0	287	333	1315	5	433	-28	7	1	116014
428	3	239	35	501	14	341	-68	6	2	116015
456	3	235	155	569	0	629	-35	8	1	116016
355	1	206	43	521	0	439	160	7	3	116018
491	20	339	121	502	119	1746	232	15	5	116019
300	3	287	289	595	4	94	-17	7	2	116020
292	21	211	264	431	2	241	107	6	1	116022
415	2	205	298	477	1	757	-63	5	1	116027
221	3	96	37	619	90	842	69	5	1	116029
470	6	249	533	616	11	979	-28	9	2	116033
382	2	235	656	608	6	173	-23	5	2	116035
221	5	181	43	301	12	1203	61	8	1	116036
325	2	177	70	221	0	401	-24	6	2	116037
475	3	191	284	176	320	347	194	9	1	116041
481	0	199	47	713	4	763	-56	8	4	116042
230	9	196	70	148	1	421	-285	3	2	116043
384	0	263	50	632	0	846	307	8	1	116046
356	9	249	142	523	50	115	-92	10	2	116047

Noch: 15. Ausgewählte Einnahmen und Ausgaben der Gemeinden Baden-Württembergs 1989  
 – DM/Einwohner –

Regional- schlüssel	Gemeinde Kreis Region Land	Einwohner am 30.6.1989	bereinigte Einnahmen insgesamt	Grund- steuern A und B	Gewerbe- steuer (netto)	Gemeinde- anteil an der Einkommen- steuer	Zuweisungen von Bund und Land			Verwaltungs- und Benutzungs- gebühren	Personal- ausgaben
							allgem. Zuwe- isungen	für lfd. Zwecke, Erstatt.	für Investi- tionen		
							DM/Einwohner				
NOCH LKR ESSLINGEN											
116048	NOTZINGEN	3206	2468	79	132	687	328	18	-1	230	309
116049	MUERTINGEN,STADT	36924	2706	143	593	660	261	132	157	238	673
116050	OBERBOIHINGEN	4605	1963	102	289	647	239	70	96	43	417
116053	OHMDEN	1639	2808	74	53	644	387	28	91	217	311
116054	OWEN,STADT	2997	2234	104	1039	626	17	30	110	74	428
116056	PLOCHINGEN,STADT	12182	2614	120	521	784	43	146	187	132	603
116058	REICHENBACH A.D.FILS	7130	2099	136	508	754	19	80	71	83	537
116063	SCHLAITDORF	1458	1961	93	97	564	358	45	0	208	429
116068	UNTERENSINGEN	4021	2132	103	640	705	31	45	168	48	326
116070	WEILHEIM A.D.TECK,ST.	8475	2496	112	530	683	52	109	177	181	529
116071	WENDLINGEN A. NECKAR,ST	14738	2252	130	421	692	316	104	97	145	441
116072	WERNAU(NECKAR),STADT	11715	2392	103	606	778	110	43	24	180	458
116073	WOLFSCHLUGEN	5317	2217	98	658	729	17	38	262	41	375
116076	AICHWALD	7952	1791	107	393	788	184	37	6	70	344
116077	FILDERSTADT,STADT	37506	2378	115	485	711	282	85	103	192	566
116078	LEINFELD.-ECHTERD.,ST.	34327	2814	153	854	808	35	86	131	270	574
116079	LENNINGEN	8338	2238	104	469	593	217	81	183	79	394
116080	OSTFILDERN,STADT	28264	2600	124	596	810	81	71	160	130	609
116081	AICHTAL,STADT	8430	2794	106	442	748	266	63	318	264	469
117	LKR GOEPPINGEN	235200	2491	120	428	605	333	86	160	234	536
117001	ADELBERG	1739	1584	113	591	606	19	29	4	52	315
117002	AICHELBURG	853	2243	105	115	646	311	48	82	24	442
117003	ALBERSHAUSEN	3780	2324	95	286	635	288	44	166	281	345
117006	BAD DITZENBACH	3101	2247	104	207	550	372	40	205	137	385
117007	BAD UEBERKINGEN	3685	2967	151	718	614	25	33	159	386	456
117009	BIRENBACH	1718	1765	86	172	598	405	50	237	41	409
117010	BOEHMENKIRCH	4727	2136	97	493	510	323	53	28	36	448
117011	BOERTLINGEN	1683	1496	93	67	554	477	12	70	35	274
117012	BOLL	4508	2132	96	365	531	316	58	196	94	410
117014	DEGGINGEN	5661	1962	87	267	563	372	19	128	159	416
117015	DONZDORF,STADT	11034	2176	96	317	595	333	85	239	109	390
117016	DRACKENSTEIN	366	1552	90	42	506	564	97	0	143	133
117017	DUERNAU	1551	1523	105	99	525	466	16	32	89	319
117018	EBERSBACH A.D.FILS,ST.	15294	2276	112	422	612	360	112	277	73	506
117019	EISLINGEN/FILS,STADT	17195	2410	136	350	623	353	96	67	228	523
117020	ESCHENBACH	1727	1632	104	209	556	452	16	2	210	229
117023	GAMMELSHAUSEN	1503	1554	77	78	585	487	5	20	56	299
117024	GEISLINGEN A.D.ST.,ST.	26311	2944	119	555	611	397	137	139	418	779
117025	GINGEN AN DER FILS	4188	2141	94	183	600	350	23	90	123	340
117026	GOEPPINGEN,STADT	53163	3127	164	604	636	344	141	213	364	790
117028	GRUIBINGEN	1990	1915	115	304	545	263	60	6	293	416
117029	HATTENHOFEN	2780	1886	96	250	602	248	57	159	54	462
117030	HEININGEN	4962	1762	99	191	631	319	37	53	255	326
117031	HOHENSTADT	549	1562	105	44	416	433	58	107	217	343
117033	KUCHEN	5644	2030	90	112	609	426	20	172	57	290
117035	MUEHLHAUSEN IM TAELE	963	2547	126	675	595	320	34	69	211	334
117037	OTTENBACH	2147	1944	90	424	499	432	6	0	162	233
117038	RECHBERGHAUSEN	5100	2073	95	129	632	391	14	210	73	264
117042	SALACH	6896	2733	106	590	581	334	36	132	366	399
117043	SCHLAT	1648	1537	83	152	569	437	25	159	38	264
117044	SCHLIERBACH	3470	2471	106	376	654	223	39	352	275	412
117049	SUESZEN	9065	2141	117	585	625	37	93	52	208	443
117051	UHINGEN	12277	2339	106	416	607	289	74	152	134	466
117053	WAESCHENBEUREN	3033	2917	74	85	477	509	54	425	45	257
117055	WANGEN	3291	1905	80	467	588	339	5	45	213	241
117058	WIESENSTEIG,STADT	2488	1874	115	218	577	269	68	91	163	485
117060	ZELL UNTER AICHELBURG	2408	3127	103	550	571	235	65	308	173	551
117061	LAUTERSTEIN,STADT	2702	1597	72	160	557	412	25	10	217	400
118	LKR LUDWIGSBURG	452234	2615	120	588	695	260	84	135	201	582
118001	AFFALTERBACH	4366	2109	98	457	666	245	41	178	129	397
118003	ASPERG,STADT	11848	2203	117	431	706	208	76	197	68	436
118006	BENNINGEN AM NECKAR	5054	1846	92	247	636	333	14	160	49	349
118007	BESIGHEIM,STADT	9424	3058	104	1080	601	17	171	494	197	667
118010	BOENNIGHEIM,STADT	6474	2399	101	606	535	96	105	148	226	481
118011	DITZINGEN,STADT	22339	2798	146	780	790	194	93	26	189	684
118012	EBERDINGEN	5811	2889	91	499	687	241	48	208	291	398
118014	ERDMANNHAUSEN	4323	1825	99	193	596	435	32	136	57	414
118015	ERLIGHEIM	2036	2373	92	325	537	326	32	467	211	502
118016	FREUDENTAL	2054	2207	69	89	597	451	38	659	167	430

Verwaltungs- und Betriebs- ausgaben	soziale Leistungen	allgemeine Umlagen vom Land	Sachinvestitionen		Zuweisungen für Investitionen	Schulden- stand	Netto- neuver- schuldung	Vollzeit- beschäftigte	Teilzeit- beschäftigte	Regional- schlüssel
			Erwerb von Vermögen	Bau- maßnahmen						
						DM/Einwohner		auf 1000 Einwohner		
NOCH LKR ESSLINGEN										
233	1	190	124	1033	0	197	-26	5	2	116048
450	6	274	116	701	15	1033	93	9	3	116049
223	4	220	64	865	10	759	-44	5	3	116050
291	3	176	64	1702	18	64	-19	4	4	116053
324	3	371	352	848	45	2	-0	6	3	116054
503	0	261	272	646	30	1504	155	8	2	116056
575	4	283	82	443	12	1124	272	10	1	116058
304	0	207	15	1272	22	50	-17	5	5	116063
367	1	183	230	643	77	6	-16	10	1	116068
414	6	259	207	789	31	646	72	9	1	116070
337	3	211	133	391	25	1318	-141	5	4	116071
430	3	251	143	454	0	657	-73	7	2	116072
365	4	322	97	278	0	235	-18	6	3	116073
299	3	233	24	636	1	90	-92	6	2	116076
439	9	262	145	496	11	994	-56	8	4	116077
599	9	336	279	465	28	930	-97	9	2	116078
351	2	233	183	1021	13	121	53	5	3	116079
409	17	298	80	953	62	1153	353	8	4	116080
360	0	235	802	528	34	982	25	7	2	116081
437	5	221	166	610	39	1196	37	9	2	117
426	2	337	155	1019	20	1052	718	7	2	117001
334	5	199	27	1112	19	665	419	6	5	117002
342	0	206	345	374	0	316	-54	6	1	117003
293	3	185	209	680	31	783	-34	6	2	117006
471	7	297	124	545	55	1998	-114	10	1	117007
284	5	185	30	700	24	827	40	5	3	117009
373	5	194	654	638	4	1061	103	6	2	117010
388	2	173	34	445	43	923	56	3	1	117011
434	4	209	78	643	25	1320	43	6	1	117012
371	5	197	139	356	93	1296	-32	5	4	117014
298	5	228	25	604	9	1271	-63	5	3	117015
280	0	136	0	99	42	1262	-385	0	3	117016
259	2	176	238	151	27	1246	-73	3	3	117017
408	5	215	85	626	17	1175	21	8	3	117018
358	2	232	142	587	32	1470	107	11	3	117019
217	2	194	27	748	77	128	-12	2	2	117020
226	2	175	40	109	92	40	-25	3	1	117023
468	8	208	74	643	57	1550	1	13	4	117024
316	2	192	244	335	12	52	-26	6	0	117025
671	8	254	252	554	63	1652	91	13	2	117026
385	8	195	13	250	31	698	-42	7	3	117028
391	4	210	278	412	10	958	-64	7	2	117029
186	3	213	25	506	119	144	-26	5	1	117030
328	29	130	54	140	43	947	-69	5	2	117031
254	0	194	347	749	0	1161	-104	4	0	117033
384	3	194	127	315	36	1070	-63	4	3	117035
314	1	171	20	512	1	385	-61	12	3	117037
238	3	190	356	771	46	996	159	4	1	117038
377	3	141	236	653	51	834	-52	8	2	117042
274	4	174	128	786	3	340	106	12	2	117043
339	4	241	115	1153	1	636	286	7	1	117044
435	4	278	55	499	8	1330	145	7	1	117049
454	4	226	50	902	22	572	-50	8	2	117051
323	2	164	374	1211	32	1402	157	4	1	117053
226	3	185	22	696	37	187	-7	5	1	117055
336	3	188	95	532	16	341	-12	6	2	117058
326	3	201	483	886	2	1602	-66	8	2	117060
299	4	186	78	351	4	715	-68	9	0	117061
425	5	249	175	700	37	914	20	9	3	118
263	2	220	55	714	15	77	-10	5	3	118001
325	6	232	57	666	8	791	-64	7	3	118003
257	5	194	44	506	37	1160	30	6	1	118006
602	8	293	75	1100	3	1007	-66	9	4	118007
525	4	254	297	469	8	418	35	7	2	118010
432	8	254	290	1014	8	714	-45	10	4	118011
364	4	220	142	1436	7	882	105	7	2	118012
250	8	170	65	1152	98	216	-33	6	1	118014
266	0	192	277	1443	3	480	263	6	3	118015
212	4	195	152	1316	1	782	60	6	2	118016



Noch: 15. Ausgewählte Einnahmen und Ausgaben der Gemeinden Baden-Württembergs 1989  
— DM/Einwohner —

Regional- schlüssel	Gemeinde Kreis Region Land	Einwohner am 30.6.1989	bereinigte Einnahmen insgesamt	Grund- steuern A und B	Gewerbe- steuer (netto)	Gemeinde- anteil an der Einkommen- steuer	Zuweisungen von Bund und Land			Verwaltungs- und Benutzungs- gebühren	Personal- ausgaben
							allgem. Zuweil- sungen	für lfd. Zwecke, Erstatt.	für Investi- tionen		
DM/Einwohner											
NOCH LKR LUDWIGSBURG											
118018	GEMMRIGHEIM	3517	2981	108	1689	629	45	8	115	183	410
118019	GERLINGEN,STADT	17789	3487	139	1593	863	17	82	162	304	593
118021	GROSZBOTTWAR,STADT	7220	1942	109	160	568	453	125	187	56	404
118027	HEMMINGEN	7063	2021	117	653	850	46	56	66	61	415
118028	HESSIGHEIM	1871	2176	119	93	533	425	59	416	326	447
118040	KIRCHHEIM AM NECKAR	4266	1834	127	295	628	239	28	201	46	400
118046	KORNWESTHEIM,STADT	28532	2621	108	557	699	182	86	62	187	637
118047	LOECHGAU	4690	2528	78	198	597	353	50	153	182	353
118048	LUDWIGSBURG,STADT	80098	2973	148	722	714	236	79	70	345	834
118049	MARBACH AM NECKAR,ST.	12716	2359	126	365	667	283	127	281	225	483
118050	MARKGROENINGEN,STADT	12794	2495	128	573	710	149	142	181	90	618
118051	MOEGLINGEN	10028	1818	135	322	815	262	39	1	52	321
118053	MUNDELSHEIM	2823	1922	119	153	615	355	39	154	300	416
118054	MURR	4458	3526	117	471	672	172	41	480	298	374
118059	OBERRIEXINGEN,STADT	2398	2548	94	335	683	227	30	155	243	438
118060	OBERSTENFELD	7399	2546	96	272	596	579	62	166	237	368
118063	PLEIDELSHEIM	4533	2926	140	465	616	188	53	560	182	540
118067	SCHWIEBERDINGEN	9103	3363	150	1728	853	17	30	109	193	432
118068	SERSHEIM	4262	2313	75	271	555	364	38	201	82	430
118070	STEINHEIM A.D.MURR,ST.	9844	2001	115	227	616	372	58	65	69	458
118071	TAMM	11308	2048	76	233	601	403	83	72	206	452
118073	VAIHINGEN A.D.ENZ,ST.	23631	2350	100	356	623	427	105	113	101	600
118074	WALHEIM	2622	2332	110	537	697	215	32	173	48	487
118076	SACHSENHEIM,STADT	15310	2010	78	354	577	522	58	73	172	392
118077	INGERSHEIM	5100	1840	93	462	698	251	34	59	57	395
118078	FREIBERG AM NECKAR,ST.	13729	2565	118	348	724	256	107	125	225	482
118079	BIETIGHM.-BISSINGEN,ST	37839	3051	110	579	659	351	129	169	264	721
118080	KORNTAL-MUENCHINGEN,ST	16610	2543	125	737	827	23	107	24	170	532
118081	REMSECK AM NECKAR	16952	2491	140	261	766	486	89	182	73	537
119	LKR REMS-MURR-KREIS	369186	2596	125	556	663	241	87	156	248	532
119001	ALFDORF	6063	1891	87	357	493	38	89	129	252	467
119003	ALLMERSBACH IM TAL	4170	1725	98	170	712	302	34	169	89	365
119004	ALTHUETTE	3559	2079	126	114	572	385	55	176	259	372
119006	AUENWALD	5468	2179	110	157	642	351	55	63	232	385
119008	BACKNANG,STADT	30734	3447	135	1194	665	49	132	448	368	699
119018	BURGSTETTEN	2965	2206	96	168	661	344	33	216	176	390
119020	FELLBACH,STADT	39708	2943	166	830	791	35	103	149	319	644
119024	GROSZERLACH	2271	2330	99	250	400	412	58	296	71	357
119037	KAISERSBACH	2243	2310	99	100	370	594	132	227	235	393
119038	KIRSCHBERG AN DER MURR	3285	2234	114	319	624	248	82	131	341	500
119041	KORB	9465	1972	121	171	764	315	27	270	104	389
119042	LEUTENBACH	9477	1947	88	175	676	388	35	97	99	355
119044	MURRHARDT,STADT	13410	2312	115	483	538	353	105	120	102	488
119053	OPPENWEILER	3784	2393	108	650	570	162	58	147	114	414
119055	PLUEDERHAUSEN	9033	1882	107	309	608	333	84	126	79	407
119061	RUDERSBERG	10039	2261	96	356	524	419	82	141	172	363
119067	SCHORNDORF,STADT	36457	2454	129	418	622	392	94	96	246	646
119068	SCHWAIKHEIM	8007	2370	101	575	735	17	62	70	321	468
119069	SPIEGELBERG	1838	2868	120	227	486	479	72	738	290	489
119075	SULZBACH AN DER MURR	4598	2938	122	620	514	384	172	270	301	550
119076	URBACH	7152	2654	110	626	578	231	34	32	317	405
119079	WAIBLINGEN,STADT	46980	3220	148	810	727	191	94	83	317	601
119083	WEISSACH IM TAL	6405	2024	93	216	582	372	30	84	153	264
119084	WELZHEIM,STADT	9194	2600	95	429	496	401	137	292	273	424
119085	WINNENDEN,STADT	23185	2905	130	661	655	190	81	84	210	581
119086	WINTERBACH	6822	2380	107	259	666	140	48	151	301	339
119087	ASPACH	6720	1929	109	276	581	353	59	17	131	422
119089	BERGLEN	5556	1922	83	97	582	432	58	66	281	419
119090	REMSHALDEN	13008	2242	115	389	692	267	60	124	199	415
119091	WEINSTADT,STADT	23635	2293	128	416	762	232	111	179	263	620
119093	KERNEN IM REMSTAL	13955	2253	119	356	689	364	56	120	196	434

Verwaltungs- und Betriebs- ausgaben	soziale Leistungen	allgemeine Umlagen vom Land	Sachinvestitionen		Zuweisungen für Investitionen	Schulden- stand	Netto- neuver- schuldung	Vollzeit- beschäftigte	Teilzeit- beschäftigte	Regional- schlüssel			
			Erwerb von Vermögen	Bau- maßnahmen									
DM/Einwohner								auf 1000 Einwohner					
31.12.1989											30.6.1989		
NOCH LKR LUDWIGSBURG													
329	1	429	152	611	6	347	-31	7	2	118018			
523	12	377	131	473	30	700	-108	9	4	118019			
281	4	182	122	396	16	1122	-10	6	2	118021			
232	4	254	83	343	13	1143	-77	4	4	118027			
376	3	136	152	979	1	568	-58	6	2	118028			
344	0	215	183	540	3	483	2	6	2	118040			
405	4	195	303	835	16	238	32	10	2	118046			
249	2	194	213	1176	1	350	-16	7	1	118047			
521	7	275	120	551	74	1228	120	12	3	118048			
427	5	227	59	912	67	2049	140	8	3	118049			
337	4	249	179	699	146	1187	49	9	4	118050			
277	0	230	85	381	0	171	12	5	2	118051			
394	1	198	115	483	45	1032	-52	5	1	118053			
307	0	230	266	1657	11	834	162	9	2	118054			
333	1	224	271	472	0	852	20	7	2	118059			
287	0	153	272	572	32	336	-100	7	2	118060			
432	10	212	527	1165	109	1444	-117	9	4	118063			
487	11	491	321	963	19	611	-64	4	2	118067			
402	3	192	352	971	2	776	-57	8	2	118068			
294	3	198	96	340	5	1543	-50	7	3	118070			
291	5	214	244	381	27	1507	195	7	3	118071			
462	4	224	185	474	7	1807	-47	8	4	118073			
395	8	188	61	980	0	600	-33	9	2	118074			
328	3	181	126	367	66	133	-39	5	2	118076			
288	3	213	121	875	0	323	-30	6	3	118077			
487	7	245	239	690	18	505	37	9	2	118078			
554	7	262	174	883	52	1013	4	10	6	118079			
407	1	275	173	479	24	141	-16	8	3	118080			
425	4	258	236	913	20	1419	72	7	4	118081			
440	5	241	200	601	18	1060	26	8	2	119			
492	9	268	242	266	18	1792	169	7	2	119001			
197	3	207	27	931	22	851	343	5	3	119003			
314	2	187	151	883	0	21	-8	8	1	119004			
375	1	204	157	474	49	885	-46	5	3	119006			
548	13	309	278	1110	29	800	-49	10	4	119008			
279	0	194	165	757	4	898	123	9	1	119018			
583	6	306	187	475	18	1225	-60	10	2	119020			
373	0	239	295	742	0	1037	-215	6	1	119024			
412	7	159	304	1139	0	1141	550	7	2	119037			
304	5	200	43	731	5	1348	-111	7	2	119038			
316	0	215	20	522	21	1098	-152	5	2	119041			
233	2	203	120	456	43	432	-42	5	2	119042			
479	4	215	147	562	13	7	-4	8	1	119044			
338	0	217	49	1521	5	185	-28	6	2	119053			
318	5	203	179	407	3	1015	39	6	2	119055			
473	3	246	148	937	0	506	57	5	1	119061			
390	7	234	138	357	13	1870	83	10	2	119067			
277	5	273	262	384	3	545	-51	6	4	119068			
527	0	167	12	1239	0	674	2	9	2	119069			
509	0	203	273	602	13	54	-56	6	2	119075			
331	0	206	114	735	8	558	432	5	2	119076			
555	1	265	323	483	30	1571	66	9	2	119079			
333	4	198	172	529	31	567	213	7	1	119083			
378	1	171	318	751	20	922	-138	6	3	119084			
451	5	189	200	743	24	1172	188	8	2	119085			
376	3	244	165	557	53	549	-49	6	1	119086			
358	3	209	266	565	14	944	-78	6	2	119087			
317	6	178	112	574	6	299	4	6	2	119089			
376	0	217	445	551	0	699	-58	5	3	119090			
423	6	256	82	502	2	1416	23	8	5	119091			
396	3	206	130	473	7	848	-35	6	3	119093			

Noch: 15. Ausgewählte Einnahmen und Ausgaben der Gemeinden Baden-Württembergs 1989  
 – DM/Einwohner –

Regional- schlüssel	Gemeinde Kreis Region Land	Einwohner am 30.6.1989	bereinigte Einnahmen insgesamt	Grund- steuern A und B	Gewerbe- steuer (netto)	Gemeinde- anteil an der Einkommen- steuer	Zuweisungen von Bund und Land			Verwaltungs- und Benutzungs- gebühren	Personal ausgaben
							allgem. Zuwei- sungen	für lfd. Zwecke, Erstatt.	für Investi- tionen		
DM/Einwohner											
R E G I O N F R A N K E N											
12	R6 FRANKEN	741324	2781	128	592	516	387	133	187	265	602
121	SKR HEILBRONN	112812	3910	162	986	593	534	263	131	393	996
121000	HEILBRONN,STADT	112812	3910	162	986	593	534	263	131	393	996
125	LKR HEILBRONN	259518	2424	119	467	549	352	85	154	171	489
125001	ABSTATT	3030	4009	111	552	487	264	39	211	273	427
125005	BAD FRIEDRICHSHALL,ST.	12260	2172	112	370	592	314	70	64	215	518
125006	BAD RAPPENAU,STADT	15004	3258	116	173	488	556	87	546	236	381
125007	BAD WIMPFEN,STADT	6088	2222	105	224	573	370	155	379	124	546
125008	BEILSTEIN,STADT	5396	2230	127	225	525	427	150	236	167	506
125013	BRACKENHEIM,STADT	10971	2120	113	327	513	487	100	145	56	506
125017	CLEEBRONN	2110	2118	133	360	559	190	27	0	165	253
125021	EBERSTADT	2668	1974	116	170	507	392	50	24	248	420
125024	ELLHOFEN	2852	1747	106	481	490	265	25	20	252	239
125026	EPPINGEN,STADT	15729	2306	119	300	481	526	123	118	101	510
125027	ERLENBACH	3907	1860	114	129	565	358	46	140	118	426
125030	FLEIN	5521	1804	137	273	784	282	36	63	47	404
125034	GEMMINGEN	4121	2053	111	402	518	359	69	147	225	442
125038	GUEGLINGEN,STADT	4798	3864	132	1709	534	17	80	338	280	530
125039	GUNDELSHEIM,STADT	6695	1751	99	146	517	431	76	139	65	504
125046	ILSFELD	6864	2176	139	237	547	342	109	45	311	397
125047	ITTLINGEN	1789	2183	104	219	508	422	2	398	160	460
125048	JAGSTHAUSEN	1311	2036	139	166	462	416	60	69	371	563
125049	KIRCHARDT	4089	2278	101	581	444	138	73	361	228	497
125056	LAUFFEN AM NECKAR,ST.	9379	1934	113	315	572	311	149	27	183	510
125057	LEHRENSTEINSFELD	1658	1695	109	143	463	567	29	35	257	392
125058	LEINGARTEN	8242	2087	134	586	564	264	58	217	99	456
125059	LOEWENSTEIN,STADT	2692	2289	112	116	474	492	37	394	262	426
125061	MASSENACHHAUSEN	2933	1680	99	301	484	415	21	35	119	324
125063	MOECKMUEHL,STADT	6091	2405	114	301	499	393	169	375	122	580
125065	NECKARSULM,STADT	21848	3491	181	1472	699	35	141	62	307	720
125066	NECKARWESTHEIM	2443	8711	172	5987	575	17	35	47	417	586
125068	NEUDENAU,STADT	4568	2004	91	71	521	525	48	233	36	580
125069	NEUENSTADT A.KOCHER,ST	7508	2202	92	204	525	411	83	75	122	473
125074	NORDHEIM	5828	1884	100	241	569	375	49	17	135	430
125078	OEDHEIM	4463	2356	103	164	591	403	36	0	88	307
125079	OFFENAU	2411	2288	126	545	605	76	4	387	231	411
125081	PFÄFFENHOFEN	2128	1926	98	282	481	389	19	13	206	358
125084	ROIGHEIM	1351	1808	110	192	477	357	44	19	245	548
125086	SCHWAIßGERN,STADT	9295	1895	111	421	484	388	89	146	56	419
125087	SIEGELSBACH	1357	3416	92	540	525	479	6	1077	217	424
125094	TALHEIM	3727	2101	130	334	587	257	28	23	263	365
125096	UNTEREISESHEIM	3113	1779	85	65	638	385	50	63	268	456
125098	UNTERGRUPPENBACH	6648	1701	104	130	627	377	43	9	122	413
125102	WEINSBERG,STADT	9258	3029	130	427	599	252	111	102	156	657
125103	WIDDERN,STADT	1413	2430	107	125	369	645	130	26	286	634
125107	WUESTENROT	5766	1715	114	101	445	568	71	139	61	472
125108	ZABERFELD	3011	2423	109	706	510	285	15	103	197	321
125110	OBERSULM	11538	1817	99	239	537	424	100	36	75	473
125111	HARDTHAUSEN AM KOCHER	2951	2892	101	161	469	410	45	248	205	532
125113	LANGENBRETTACH	2695	3378	108	177	458	414	48	206	263	512
126	LKR HOHENLOHEKREIS	88802	2537	120	526	480	263	105	243	267	485
126011	BRETZFELD	9173	2036	97	168	440	543	63	55	242	303
126020	DOERZBACH	1860	3117	101	161	381	556	119	721	253	569
126028	FORCHTENBERG,STADT	4017	2767	118	322	440	320	90	591	298	572
126039	INGELFINGEN,STADT	5331	2439	108	912	469	19	84	272	65	470
126045	KRAUTHHEIM,STADT	4175	2044	92	180	343	573	125	154	53	472
126046	KUENZELSAU,STADT	11863	3095	146	928	584	17	151	290	252	665
126047	KUPFERZELL	4415	2356	151	353	412	381	58	152	245	391
126056	MULFINGEN	3444	3247	105	1537	350	17	213	302	269	474
126058	NEUENSTEIN,STADT	5454	2324	120	539	464	20	90	181	273	408
126060	NIEDERNHALL,STADT	3370	3178	111	437	523	170	109	236	465	638
126066	OEHRRINGEN,STADT	17558	2425	130	544	553	242	136	112	359	512
126069	PFEDELBACH	7049	2453	117	201	473	447	60	331	278	418
126072	SCHOENTAL	5352	2316	99	310	450	402	92	347	229	434
126085	WALDENBURG,STADT	2643	2317	125	772	451	16	58	313	303	532
126086	WEISZBACH	1683	2724	136	547	507	198	47	211	420	455

Verwaltungs- und Betriebs- ausgaben	soziale Leistungen	allgemeine Umlagen vom Land	Sachinvestitionen		Zuweisungen für Investitionen	Schulden- stand	Netto- neuver- schuldung	Vollzeit- beschäftigte	Teilzeit- beschäftigte	Regional- schlüssel
			Erwerb von Vermögen	Bau- maßnahmen						
DM/Einwohner								auf 1000 Einwohner		
REGION FRANKEN										
493	45	248	204	649	53	1082	16	10	3	12
727	276	311	224	464	107	971	98	15	6	121
727	276	311	224	464	107	971	98	15	6	121000
383	3	224	207	654	33	706	-26	8	2	125
222	0	203	390	1852	14	725	110	8	2	125001
340	0	216	196	513	17	563	97	11	2	125005
463	0	208	509	868	7	482	-105	6	3	125006
405	1	196	222	437	18	783	-60	7	3	125007
384	0	187	19	415	1	2261	-91	11	3	125008
317	5	189	269	486	36	834	6	7	5	125013
327	0	223	37	795	5	41	-22	9	3	125017
296	4	182	187	392	60	796	21	6	3	125021
305	2	191	53	561	22	460	-57	4	0	125024
471	6	209	87	433	118	1444	-25	7	2	125026
243	0	193	120	614	28	17	-22	7	2	125027
235	3	207	142	285	6	552	-60	11	2	125030
466	0	196	220	891	0	658	-78	7	2	125034
575	7	638	738	984	71	735	-18	9	2	125038
398	2	190	95	371	20	348	21	8	1	125039
356	3	209	143	296	23	411	-35	5	4	125046
240	0	180	54	1020	0	1048	251	10	1	125047
439	0	198	43	340	6	614	-40	12	1	125048
255	0	258	422	386	124	520	-7	9	2	125049
436	3	206	112	255	0	688	-124	8	5	125056
322	1	181	59	332	20	618	-17	5	2	125057
324	2	217	204	925	10	400	130	7	2	125058
422	0	189	47	772	0	1335	-134	9	1	125059
308	2	179	60	426	0	560	110	5	0	125061
575	0	191	63	1087	5	778	143	10	3	125063
555	6	308	207	1454	44	246	-25	11	3	125065
438	0	779	806	1461	56	3196	-1118	8	2	125066
412	0	173	107	398	51	1008	-26	7	1	125068
376	0	207	172	532	98	676	395	7	1	125069
240	5	194	96	498	1	980	-60	7	2	125074
314	5	185	474	574	0	39	-3	5	2	125078
271	2	236	166	695	14	1223	-101	8	2	125079
312	4	174	5	462	32	636	-77	7	0	125081
363	2	203	13	153	0	583	-62	9	0	125084
380	5	206	183	357	3	667	11	6	3	125086
307	3	202	35	2256	19	1019	-6	4	1	125087
396	1	198	344	96	117	559	-8	7	1	125094
299	4	204	14	723	0	536	50	12	1	125096
246	0	208	87	407	4	283	-34	7	2	125098
345	9	226	105	618	43	1576	-305	9	3	125102
564	8	195	133	577	2	566	-28	10	4	125103
277	0	180	95	609	0	859	-82	7	3	125107
328	2	191	162	567	129	254	-33	5	2	125108
352	4	208	191	238	51	319	-70	6	3	125110
276	9	175	127	1720	11	718	111	6	3	125111
326	0	186	1284	534	15	149	-89	10	3	125113
447	4	240	206	756	53	1034	7	8	2	126
322	1	189	177	205	7	429	-154	5	3	126011
414	4	169	75	1924	32	1880	128	9	2	126020
414	0	199	232	1020	1	1521	-40	9	3	126028
483	8	276	128	822	0	1207	-28	8	3	126039
438	0	174	108	337	5	1408	-100	7	3	126045
502	4	352	211	801	302	1637	-60	10	4	126046
265	0	184	210	1238	48	814	-42	9	1	126047
605	12	344	113	1132	17	927	-98	9	2	126056
272	10	279	59	1387	57	487	293	7	1	126058
571	8	166	64	1127	0	555	-58	10	4	126060
509	4	256	396	414	18	964	177	8	2	126066
386	5	191	255	893	4	860	-38	10	3	126069
493	5	199	44	642	14	703	-76	7	1	126072
549	8	272	19	657	4	1829	119	9	2	126085
597	7	222	486	443	0	1383	-173	5	2	126086

Noch: 15. Ausgewählte Einnahmen und Ausgaben der Gemeinden Baden-Württembergs 1989  
– DM/Einwohner –

Regional- schlüssel	Gemeinde Kreis Region Land	Einwohner am 30.6.1989	bereinigte Einnahmen insgesamt	Grund- steuern A und B	Gewerbe- steuer (netto)	Gemeinde- anteil an der Einkommen- steuer	Zuweisungen von Bund und Land			Verwaltungs- und Benutzungs- gebühren	Personal- ausgaben
							allgem. Zuwei- sungen	für lfd. Zwecke, Erstatt.	für Investi- tionen		
DM/Einwohner											
NOCH LKR HOHENLOHEKREIS											
126094	ZWEIFLINGEN	1415	2464	130	55	286	742	21	674	162	294
127	LKR SCHWAEBISCH HALL	157008	2871	128	699	467	388	120	190	297	596
127008	BLAUFELDEN	4553	2605	151	247	371	640	24	250	324	458
127009	BRAUNSBACH	2393	2102	131	70	353	612	59	244	340	538
127012	BUEHLERTANN	2217	2421	105	254	392	565	171	65	217	432
127013	BUEHLERZELL	1771	1919	135	133	371	575	124	190	190	460
127014	CRAILSHEIM,STADT	26870	3177	136	553	479	493	123	105	397	708
127023	FICHTENBERG	2541	2197	101	122	494	499	100	341	215	276
127025	GAILDORF,STADT	10870	2315	127	234	529	443	112	94	164	417
127032	GERABRONN,STADT	3827	2549	132	448	410	263	194	476	313	455
127043	ILSHOFEN,STADT	4366	2972	155	378	414	388	64	617	253	450
127046	KIRCHBERG A.D.JAGST,ST	3702	2023	89	67	363	617	133	172	258	419
127047	LANGENBURG,STADT	1844	2026	131	548	459	286	43	187	90	550
127052	MAINHARDT	4398	2468	130	401	447	403	122	414	274	416
127056	MICHELBAACH AN DER BILZ	2848	2540	113	474	567	201	29	31	224	417
127059	MICHELFELD	2784	1776	99	156	403	544	64	18	246	415
127062	OBERROT	3042	2347	108	403	418	211	70	269	269	347
127063	OBERSONTHEIM	3782	2183	143	254	406	407	44	181	267	394
127071	ROT AM SEE	4363	2318	127	146	352	457	236	132	394	429
127073	SATTELDORF	3932	2772	80	268	406	581	85	136	303	414
127075	SCHROZBERG,STADT	5299	2418	136	336	356	371	292	222	313	451
127076	SCHWAEBISCH HALL,STADT	31412	4321	160	2191	608	35	146	115	326	1022
127079	SULZBACH-LAUFEN	2272	2618	127	826	451	252	132	318	234	410
127086	UNTERMUENKHEIM	2519	1950	139	115	449	521	92	163	323	333
127089	VELLBERG,STADT	3674	2212	108	358	499	364	71	155	264	499
127091	WALLHAUSEN	2120	2445	92	127	356	591	75	522	345	494
127099	WOLPERTSHAUSEN	1267	1832	163	27	311	588	74	277	230	723
127100	ROSENGARTEN	4144	2048	93	129	482	521	39	110	258	451
127101	KRESZBERG	3376	2074	79	148	320	640	148	105	265	396
127102	FICHTENAU	4295	2203	59	123	377	663	113	293	224	413
127103	FRANKENHARDT	4017	2199	84	86	357	642	118	341	264	387
127104	STIMPFACH	2510	2688	116	656	372	424	99	568	269	417
128	LKR MAIN-TAUBER-KREIS.	123184	2563	121	406	466	416	149	260	302	575
128006	ASSAMSTADT	1729	1747	77	158	409	457	92	159	172	378
128007	BAD MERGENTHEIM,STADT	19989	2851	170	361	490	476	140	221	396	714
128014	BOXBERG,STADT	6476	2209	70	334	384	491	100	143	83	381
128020	CREGLINGEN,STADT	4778	2200	142	200	335	505	386	92	365	570
128039	FREUDENBERG,STADT	3756	3029	147	1049	539	203	54	272	324	622
128045	GROSZRINDERFELD	3540	2062	100	158	380	513	67	61	366	391
128047	GRUENSFELD,STADT	3312	2300	113	160	408	505	95	580	232	381
128058	IGERSHEIM	4850	2309	106	250	452	498	189	183	250	393
128061	KOENIGSHEIM	3359	2277	81	266	412	393	86	457	222	391
128064	KUELSHEIM,STADT	5294	2493	92	95	425	661	105	619	156	595
128082	NIEDERSTETTEN,STADT	5204	2980	137	423	418	298	164	660	342	485
128115	TAUBERBISCHOFSHHEIM,ST.	11843	3053	118	665	571	218	294	276	331	820
128126	WEIKERSHEIM,STADT	6710	2418	128	325	428	451	152	168	356	549
128128	WERBACH	3341	2447	95	160	455	475	60	470	203	389
128131	WERTHEIM,STADT	20672	2653	135	728	505	268	101	187	296	697
128137	WITTIGHAUSEN	1684	2378	133	76	380	599	235	144	206	45
128138	AHORN	2213	2439	78	255	369	589	75	377	204	371
128139	LAUDA-KOENIGSHOFEN,ST.	14434	2237	86	220	486	505	155	194	341	471
REGION OSTWUERTTEMBERG											
13	R6 OSTWUERTTEMBERG	411170	2490	106	449	539	412	99	172	259	541
135	LKR HEIDENHEIM	126754	2413	115	446	566	362	100	139	246	598
135010	DISCHINGEN	4359	2017	107	261	457	416	99	61	240	463
135015	GERSTETTEN	10465	2123	97	194	517	474	96	117	173	530
135016	GIENGEN A.D.BRENTZ,ST.	18428	2225	126	551	582	317	122	85	209	588
135019	HEIDENHEIM A.D.BR.,ST.	48526	2653	125	592	596	325	128	107	286	755
135020	HERBRECHTINGEN,STADT	12268	2654	101	383	558	398	69	227	196	540
135021	HERMARINGEN	2165	2379	111	181	507	205	10	353	699	429
135025	KOENIGSBRONN	7395	1793	102	175	601	399	57	45	223	405
135026	NATTHEIM	5655	2670	112	186	551	478	69	406	331	526
135027	NIEDERSTOTZINGEN,STADT	4121	2374	106	289	507	303	45	260	248	413
135031	SONTHEIM AN DER BRENTZ	5324	2389	99	594	471	397	75	134	304	346

Verwaltungs- und Betriebs- ausgaben	soziale Leistungen	allgemeine Umlagen vom Land	Sachinvestitionen		Zuweisungen für Investitionen	Schulden- stand	Netto- neuver- schuldung	Vollzeit- beschäftigte	Teilzeit- beschäftigte	Regional- schlüssel
			Erwerb von Vermögen	Bau- maßnahmen						
						31.12.1989	30.6.1989			
DM/Einwohner								auf 1000 Einwohner		

NOCH LKR HOHENLOHEKREIS

353	4	40	192	1468	0	945	-100	9	2	126094
531	5	269	238	687	37	1623	50	10	2	127
474	0	184	35	685	0	1505	90	7	2	127008
419	5	173	341	362	62	1671	161	8	2	127009
352	0	162	182	922	0	1031	-65	5	2	127012
547	2	169	26	468	1	842	-60	10	2	127013
591	1	219	172	521	8	2008	79	10	2	127014
335	0	175	163	949	2	1200	107	7	1	127023
503	0	197	132	431	3	988	-164	6	2	127025
511	5	215	137	801	16	2341	37	11	1	127032
372	3	210	211	1147	28	1560	-122	7	3	127043
422	0	162	52	868	0	1540	128	6	2	127046
374	0	199	215	301	3	1428	-120	12	2	127047
414	0	193	209	518	16	1478	-6	8	1	127052
434	0	163	260	598	1	959	12	8	1	127056
380	0	166	191	323	2	414	-28	11	1	127059
387	4	204	43	968	26	1552	77	7	3	127062
415	0	195	199	449	0	1287	-21	4	2	127063
639	0	185	88	513	3	1434	51	6	3	127071
381	0	173	75	740	19	473	-24	8	1	127073
527	2	209	69	622	3	907	-159	7	5	127075
727	17	580	588	983	151	2399	197	16	4	127076
423	0	206	234	1379	0	592	-41	5	2	127079
393	0	173	183	626	0	717	-95	8	2	127086
446	7	176	142	602	3	503	90	8	2	127089
431	0	160	15	1002	4	1354	78	7	2	127091
397	0	168	64	358	0	665	72	11	1	127099
485	0	176	184	548	48	1221	61	7	2	127100
491	2	166	92	273	6	2188	30	7	1	127101
467	6	179	195	516	14	1436	-67	9	2	127102
453	3	175	65	729	0	1508	34	10	3	127103
460	0	152	412	548	0	2646	297	9	0	127104
494	5	216	134	683	67	1325	-7	10	3	128
316	15	178	74	330	1	947	132	6	0	128006
619	0	214	177	549	43	1786	-48	12	4	128007
412	5	191	58	673	20	529	69	25	2	128014
605	6	189	77	389	3	1034	-8	11	3	128020
464	7	247	239	889	105	845	-82	10	2	128039
354	6	183	117	629	43	629	-51	5	1	128045
388	4	174	126	1148	15	1172	204	5	1	128047
462	13	181	64	599	18	946	-76	8	2	128058
353	0	198	65	1216	0	901	217	4	1	128061
414	12	206	117	881	0	1656	-0	9	1	128064
459	4	226	79	1265	10	1507	118	6	3	128082
639	1	248	111	1069	264	530	-82	9	1	128115
570	0	176	90	551	49	1349	282	8	3	128126
374	3	186	73	1245	0	1035	-82	5	2	128128
404	12	265	152	422	145	1867	-79	10	6	128131
302	0	177	4	644	58	2439	-93	4	0	128137
639	0	150	69	770	3	1201	-110	9	0	128138
497	0	212	227	464	0	1375	-18	7	2	128139

REGION OSTWUERTTEMBERG

422	8	226	149	618	19	1401	48	8	2	13
444	8	224	122	469	8	1432	62	9	3	135
457	7	181	62	257	0	1354	-60	6	3	135010
444	4	200	166	417	2	1165	-52	7	3	135015
375	8	228	40	375	9	1651	-7	9	2	135016
514	10	258	113	420	10	1719	80	11	4	135019
441	6	202	268	551	-1	902	134	7	2	135020
267	5	155	48	862	31	759	43	10	0	135021
335	8	195	84	267	5	1640	20	7	2	135025
419	9	185	214	744	3	1401	74	7	3	135026
356	4	196	151	796	10	950	277	6	2	135027
420	6	185	194	500	25	599	131	4	3	135031

Noch: 15. Ausgewählte Einnahmen und Ausgaben der Gemeinden Baden-Württembergs 1989  
– DM/Einwohner –

Regional- schlüssel	Gemeinde Kreis Region Land	Einwohner am 30.6.1989	bereinigte Einnahmen insgesamt	Grund- steuern A und B	Gewerbe- steuer (netto)	Gemeinde- anteil an der Einkommen- steuer	Zuweisungen von Bund und Land			Verwaltungs- und Benutzungs- gebühren	Personal- ausgaben
							allgem. Zuweil- sungen	für lfd. Zwecke, Erstatt.	für Investi- tionen		
DM/Einwohner											
NOCH LKR HEIDENHEIM											
135032	STEINHEIM AM ALBUCH	8048	2052	105	329	577	389	71	167	61	467
136	LKR OSTALBKREIS	284416	2524	102	451	527	434	98	187	264	515
136002	ABTSGMUEND	6240	2313	96	521	426	351	150	96	261	444
136003	ADELMANNFELDEN	1512	2248	86	141	406	544	81	346	216	366
136007	BARTHOLOMAE	1754	2495	97	254	524	301	25	533	312	371
136009	BOEBINGEN AN DER REMS	3909	1878	105	97	531	334	49	149	256	248
136010	BOPFINGEN,STADT	11395	2370	131	416	450	526	137	90	238	539
136015	DURLANGEN	2564	2113	85	230	553	440	28	0	260	292
136018	ELLENBERG	1536	1760	98	88	405	590	68	53	240	256
136019	ELLWANGEN(JAGST),STADT	21909	2848	96	392	491	460	128	377	243	698
136020	ESCHACH	1410	2077	108	74	425	599	93	237	318	396
136021	ESSINGEN	5329	2160	92	226	511	503	60	102	376	447
136024	GOEGGINGEN	1909	2434	70	121	415	532	61	259	297	274
136027	GSCHWEND	4378	2379	100	184	467	465	105	282	325	395
136028	HEUBACH,STADT	9025	2527	88	225	552	456	122	218	207	390
136029	HEUCHLINGEN	1600	1976	96	92	478	544	29	154	210	289
136033	HUETTLINGEN	5150	2176	83	77	487	563	50	164	75	298
136034	IGGINGEN	1991	1790	82	81	536	484	33	161	281	244
136035	JAGSTZELL	2308	1551	88	52	368	612	99	32	222	375
136037	KIRCHHEIM AM RIES	1774	1739	84	51	327	649	62	130	237	307
136038	LAUCHHEIM,STADT	3654	2467	96	140	412	561	117	263	241	385
136040	LEINZELL	2180	2121	83	154	576	407	173	1	247	304
136042	LORCH,STADT	10272	2277	94	440	586	151	57	186	267	415
136043	MOEGGLINGEN	3400	1972	99	408	504	230	24	113	260	258
136044	MUTLANGEN	4974	2037	94	303	669	249	107	64	293	285
136045	NERESHEIM,STADT	7249	2291	99	194	385	532	133	123	396	504
136046	NEULER	2618	2630	79	117	385	610	74	642	243	356
136049	OBERGROENINGEN	413	4524	94	2	307	741	68	2837	258	253
136050	OBERKOCHEN,STADT	8188	3406	120	1052	697	195	97	281	315	552
136060	ROSENBERG	2329	2464	112	1066	409	17	99	324	241	399
136061	RUPPERTSHOFEN	1300	2742	99	214	432	451	66	401	259	451
136062	SCHECHINGEN	1664	2007	69	38	425	523	35	183	296	283
136065	SCHWAEBISCH GMUEND,ST.	58068	2631	103	653	597	437	93	127	240	610
136066	SPRAITBACH	3052	1736	79	270	473	174	40	196	213	317
136068	STOEDTLIN	1732	1799	76	93	279	731	81	85	240	298
136070	TAEFERROT	939	2137	81	25	450	564	16	541	209	190
136071	TANNHAUSEN	1656	1530	79	74	326	588	0	123	223	255
136075	UNTERSCHNEIDHEIM	4114	1932	99	156	326	561	127	175	318	362
136079	WALDSTETTEN	6717	2330	98	225	552	421	37	82	260	311
136082	WESTHAUSEN	5178	2333	101	910	458	17	89	131	287	424
136084	WOERT	1159	6708	92	5077	356	8	59	638	214	399
136087	RIESBUERG	1977	2268	119	380	470	371	28	202	322	405
136088	AALEN, STADT	63239	2766	112	478	565	490	121	175	291	650
136089	RAINAU	2651	2071	69	115	403	534	49	279	226	310
REGIERUNGSBEZIRK KARLSRUHE											
2	RB KARLSRUHE	2450536	2925	128	548	595	476	133	159	323	723
REGION MITTLERER OBERRHEIN											
21	R6 MITTLERER OBERRHEIN	886448	2872	123	550	616	476	112	142	303	715
211	SKR BADEN-BADEN	50859	4419	196	842	662	584	136	400	563	1040
211000	BADEN-BADEN,STADT	50859	4419	196	842	662	584	136	400	563	1040
212	SKR KARLSRUHE	267164	3642	160	759	630	734	179	69	474	1075
212000	KARLSRUHE,STADT	267164	3642	160	759	630	734	179	69	474	1075
215	LKR KARLSRUHE	369781	2248	93	343	603	372	80	118	178	490
215007	BRETEN,STADT	23642	2592	110	364	570	491	94	128	277	542
215009	BRUCHSAL,STADT	37007	2674	111	612	596	343	103	223	277	759
215017	ETTLINGEN,STADT	37323	2974	122	454	723	289	112	211	379	705
215021	FORST	6340	1825	71	219	545	404	34	110	195	426
215025	GONDELSHEIM	2522	1895	79	180	506	409	50	238	44	393

Verwaltungs- und Betriebs- ausgaben	soziale Leistungen	allgemeine Umlagen vom Land	Sachinvestitionen		Zuweisungen für Investitionen	Schulden- stand	Netto- neuver- schuldung	Vollzeit- beschäftigte	Teilzeit- beschäftigte	Regional- schlüssel
			Erwerb von Vermögen	Bau- maßnahmen						
								auf 1000 Einwohner		

# NOCH LKR HEIDENHEIM

398	5	209	46	736	2	1210	92	6	2	135032
412	7	226	161	684	24	1388	42	8	2	136
425	8	198	126	541	24	1143	9	8	3	136002
300	4	160	29	788	4	925	267	4	5	136003
386	0	159	202	1314	53	1030	-76	5	1	136007
266	0	148	209	585	0	1632	-106	4	0	136009
498	5	180	94	427	26	1360	-28	8	2	136010
293	6	185	103	322	0	643	217	5	0	136015
326	0	180	227	62	0	1125	-72	4	1	136018
371	10	216	329	677	6	2196	106	11	2	136019
360	7	165	100	1476	0	1024	216	4	2	136020
297	7	153	84	893	0	1590	182	7	2	136021
299	2	174	254	943	23	1390	-63	4	1	136024
447	5	182	195	552	2	1548	66	5	3	136027
294	0	193	315	763	78	1291	-10	5	3	136028
275	0	176	259	734	17	1244	96	4	1	136029
277	6	181	92	1110	6	814	46	5	0	136033
278	2	177	127	577	0	675	-34	4	1	136034
355	7	149	34	73	4	1364	-100	6	1	136035
402	8	163	45	350	2	1433	-150	25	1	136037
459	5	170	107	721	19	1333	148	6	1	136038
391	4	181	180	204	12	1338	54	4	3	136040
430	5	243	130	782	27	623	79	6	1	136042
243	0	156	133	557	19	936	115	4	1	136043
360	3	215	95	797	64	503	-32	4	1	136044
452	4	194	39	426	67	1777	47	7	2	136045
338	6	167	122	1397	30	1395	-184	7	2	136046
375	0	158	11	2221	1	450	-39	0	5	136049
477	9	234	74	1155	2	865	58	8	2	136050
432	9	392	244	317	0	1205	11	7	1	136060
280	2	138	106	1435	26	955	-12	7	2	136061
388	3	170	74	257	6	1682	-52	2	2	136062
456	11	238	103	425	18	1174	48	9	2	136065
311	2	259	304	530	0	785	99	7	1	136066
346	3	169	61	515	7	905	82	6	2	136068
210	2	173	353	1375	0	130	-33	2	0	136070
191	4	182	29	531	0	249	-24	4	1	136071
531	2	178	188	652	0	1375	249	5	2	136075
342	6	194	222	649	2	1785	-14	7	0	136079
417	4	533	449	1021	71	584	-70	7	2	136082
634	9	1418	249	3169	104	298	-86	6	0	136084
431	6	183	154	644	0	1596	364	6	1	136087
452	10	245	170	826	36	1840	37	10	3	136088
342	0	172	205	795	33	1155	-89	5	0	136089

# REGIERUNGSBEZIRK KARLSRUHE

492	121	264	171	521	38	1416	31	11	3	2
REGION MITTLERER OBERRHEIN										
467	111	274	167	484	51	1156	12	12	3	21
632	213	299	132	1023	179	2407	19	18	3	211
632	213	299	132	1023	179	2407	19	18	3	211000
548	317	341	164	322	42	1795	68	17	6	212
548	317	341	164	322	42	1795	68	17	6	212000
413	3	236	179	463	51	706	-12	8	2	215
479	2	218	169	348	169	1383	-54	11	1	215007
409	7	241	208	499	41	1226	65	13	3	215009
557	1	257	460	317	21	951	-61	11	2	215017
333	4	188	126	306	27	298	-51	8	1	215021
371	11	193	121	641	18	403	111	6	2	215025



Noch: 15. Ausgewählte Einnahmen und Ausgaben der Gemeinden Baden-Württembergs 1989  
– DM/Einwohner –

Regional- schlüssel	Gemeinde Kreis Region Land	Einwohner am 30.6.1989	bereinigte Einnahmen insgesamt	Grund- steuern A und B	Gewerbe- steuer (netto)	Gemeinde- anteil an der Einkommen- steuer	Zuweisungen von Bund und Land			Verwaltungs- und Benutzungs- gebühren	Personal- ausgaben
							allgem. Zuweil- sungen	für lfd. Zwecke, Erstatt.	für Investi- tionen		
DM/Einwohner											
NOCH LKR KARLSRUHE											
215029	HAMBRUECKEN	4120	1716	67	208	545	418	46	101	76	300
215039	KRONAU	4682	1888	70	226	505	380	35	269	36	314
215040	KUERNBACH	2445	1475	76	48	496	504	29	95	72	315
215046	MALSCH	12059	2442	100	196	603	440	61	165	427	689
215047	MARXZELL	4700	2056	88	78	566	472	57	80	211	371
215059	OBERDERDINGEN	8346	2449	103	731	534	265	73	224	113	364
215064	OESTRINGEN, STADT	10883	2577	81	863	521	298	147	220	143	544
215066	PHILIPPSBURG, STADT	11295	2569	117	1033	552	17	153	86	141	667
215082	SULZFELD	3880	2089	95	353	576	252	63	96	216	389
215084	UBSTADT-WEIHER	10365	1788	68	125	542	537	70	112	30	407
215089	WALZBACHTAL	7227	1743	78	324	590	287	41	57	35	429
215090	WEINGARTEN (BADEN)	8230	2331	91	276	610	303	31	109	207	409
215094	ZAISENHAUSEN	1440	1567	83	238	530	356	10	49	58	381
215096	KARLSBAD	13749	2169	95	165	573	322	121	27	64	390
215097	KRAICHTAL, STADT	12866	1703	72	164	472	574	48	142	34	404
215099	GRABEN-NEUDORF	9510	2330	73	843	545	200	43	70	37	373
215100	BAD SCHOENBORN	8961	2057	98	336	510	395	82	38	110	407
215101	PFINTZTAL	15164	1712	85	136	619	494	83	77	37	358
215102	EGGENSTEIN-LEOPOLDSHF.	12713	1682	84	213	761	314	43	0	31	432
215103	KARLSDORF-NEUTHARD	8092	1684	69	191	578	418	46	15	119	358
215105	LINKENHEIM-HOCHSTETTEN	9652	1844	77	73	602	533	74	98	133	343
215106	WAGHAEUSEL, STADT	17283	1784	86	185	589	359	62	56	154	327
215107	OBERRHAUSEN-RHEINHAUSEN	8586	3115	70	142	606	446	30	130	44	404
215108	RHEINSTETTEN	19090	2145	90	189	665	420	84	84	206	443
215109	STUTENSEE	19330	2170	87	154	639	432	87	55	138	389
215110	WALDBRONN	12300	1906	87	262	716	237	67	3	281	443
215111	DETTENHEIM	5979	1981	79	83	538	490	37	72	78	354
216	LKR RASTATT	198644	2603	110	581	608	296	76	221	242	568
216002	AU AM RHEIN	2822	1828	84	192	543	444	37	100	185	379
216005	BIETIGHEIM	5568	1666	79	157	582	421	33	33	179	343
216006	BISCHWEIER	2652	1903	99	321	675	256	39	97	279	187
216007	BUEHL, STADT	23643	3365	132	1485	600	159	97	197	266	643
216008	BUEHLERTAL	8004	2058	104	345	600	328	68	102	241	468
216009	DURMERSHEIM	10431	1823	90	142	629	423	72	92	33	450
216012	ELCHESHEIM-ILLINGEN	2812	1768	82	115	565	320	28	90	321	331
216013	FORBACH	6013	2359	109	446	557	17	85	146	216	775
216015	GAGGENAU, STADT	28251	2886	114	937	715	35	70	291	265	603
216017	GERNSBACH, STADT	14485	2245	119	426	638	371	95	25	213	534
216022	HUEGELSHEIM	1568	4448	140	144	521	1935	11	214	166	804
216023	IFFEZHEIM	4161	2828	84	517	552	215	60	99	227	502
216024	KUPPENHEIM, STADT	6982	2060	103	343	709	208	62	53	266	194
216028	LICHTENAU, STADT	4223	1759	111	188	457	359	104	53	115	492
216029	LOFFENAU	2510	2057	90	112	569	411	63	31	197	521
216033	MUGGENSTURM	5231	1829	105	514	623	215	37	35	44	441
216039	OETIGHEIM	3950	1523	86	193	597	303	26	57	35	396
216041	OTTERSWEIER	5786	1857	108	363	509	303	39	131	126	371
216043	RASTATT, STADT	40981	3182	112	429	582	484	91	432	374	773
216049	SINZHEIM	8523	2623	126	346	576	375	73	512	222	447
216052	STEINMAUERN	2335	2151	77	570	539	142	63	340	193	533
216059	WEISENBACH	2523	2048	92	335	654	69	91	116	285	553
216063	RHEINMUENSTER	5190	2751	115	772	509	164	123	240	174	579
REGION UNTERER NECKAR											
22	RG UNTERER NECKAR	1041416	3072	135	575	584	543	147	166	384	787
221	SKR HEIDELBERG	132395	3731	161	641	547	817	294	103	576	1071
221000	HEIDELBERG, STADT	132395	3731	161	641	547	817	294	103	576	1071
222	SKR MANNHEIM	302725	4136	193	781	602	754	226	225	630	1293
222000	MANNHEIM, UNIV.-STADT	302725	4136	193	781	602	754	226	225	630	1293
225	LKR NECKAR-ODENWALD-KR	132896	2343	108	313	478	438	86	254	216	498
225001	ADELSHEIM, STADT	4738	1990	114	161	432	493	50	83	187	510
225002	AGLASTERHAUSEN	3815	2509	101	138	481	439	86	507	278	485
225009	BILLIGHEIM	5338	2386	102	118	525	517	57	205	287	324
225010	BINAU	1286	1894	92	64	517	467	18	388	230	336
225014	BUCHEN(ODENWALD), STADT	15294	2669	110	469	479	407	136	234	178	499

Verwaltungs- und Betriebs- ausgaben	soziale Leistungen	allgemeine Umlagen vom Land	Sachinvestitionen		Zuweisungen für Investitionen	Schulden- stand	Netto- neuver- schuldung	Vollzeit- beschäftigte	Teilzeit- beschäftigte	Regional- schlüssel
			Erwerb von Vermögen	Bau- maßnahmen						
DM/Einwohner								auf 1000 Einwohner		
NOCH LKR KARLSRUHE										
257	1	180	512	256	0	140	-57	4	2	215029
261	6	194	215	575	17	777	-34	4	1	215039
349	1	175	212	102	0	902	-40	5	1	215040
492	3	205	162	574	8	736	39	9	3	215046
436	6	184	49	654	4	982	-34	5	1	215047
520	2	223	275	1011	61	634	2	7	2	215059
473	7	246	242	631	2	1168	-125	10	4	215064
589	1	685	69	448	10	565	-30	8	6	215066
420	2	207	316	485	4	1234	-53	6	2	215082
301	4	194	90	476	27	1111	39	5	1	215084
332	4	215	30	524	136	333	-16	5	2	215089
375	2	221	41	894	216	486	20	5	2	215090
297	0	208	209	568	5	31	-2	4	2	215094
427	1	237	163	736	23	454	-34	5	2	215096
363	5	195	121	493	4	823	72	6	1	215097
435	5	249	125	490	5	1039	81	6	3	215099
326	5	205	454	235	67	636	-58	6	2	215100
377	3	204	32	432	0	763	-40	5	2	215101
430	2	236	52	138	26	114	74	6	2	215102
313	3	197	105	254	31	803	-69	5	2	215103
370	3	195	139	468	211	19	-3	4	1	215105
294	0	234	57	429	51	11	-12	4	1	215106
342	4	192	186	602	45	309	-5	7	2	215107
411	4	224	140	691	25	177	-28	7	3	215108
354	3	222	123	458	22	690	-225	6	3	215109
426	5	242	62	107	217	291	281	6	1	215110
299	2	186	124	358	1	373	-44	8	3	215111
414	7	245	160	600	29	813	-20	10	2	216
338	8	189	107	354	16	269	-180	5	1	216002
229	3	184	71	311	7	662	-57	8	1	216005
433	1	222	7	377	0	1483	-48	2	1	216006
508	7	271	228	709	31	655	-72	9	4	216007
382	6	204	63	333	45	1021	-350	6	2	216008
313	6	204	233	401	26	617	-87	7	3	216009
283	0	201	107	323	1	310	-27	5	1	216012
397	6	264	170	700	5	357	-14	8	2	216013
441	10	351	325	442	13	1205	57	10	2	216015
426	3	215	67	235	4	748	-19	12	2	216017
656	12	379	429	2293	115	0	0	14	0	216022
335	11	209	258	906	235	82	-7	6	2	216023
464	2	237	133	422	61	1429	-44	7	5	216024
317	15	201	40	296	4	701	30	7	3	216028
547	3	185	73	352	65	870	14	6	1	216029
396	7	230	115	487	2	430	-72	7	2	216033
265	5	209	142	179	21	781	-42	10	0	216039
249	6	213	120	423	149	499	-41	5	1	216041
460	7	228	98	898	8	943	51	14	2	216043
315	4	208	131	1241	61	770	46	8	2	216049
319	5	232	87	774	3	232	-43	9	1	216052
389	4	260	61	246	35	1077	32	13	1	216059
479	11	234	184	541	37	570	-49	17	2	216063
REGION UNTERER NECKAR										
531	160	270	163	500	35	1788	86	12	3	22
805	267	313	311	487	9	1143	34	17	2	221
805	267	313	311	487	9	1143	34	17	2	221000
621	422	328	90	437	38	3699	144	18	4	222
621	422	328	90	437	38	3699	144	18	4	222000
441	7	201	151	605	24	1154	28	7	2	225
444	4	173	82	573	0	1097	280	6	3	225001
396	7	185	201	777	21	1565	270	7	2	225002
387	2	175	148	798	3	832	107	5	2	225009
330	14	205	45	667	0	1466	95	4	2	225010
608	9	218	336	601	38	1543	-55	8	2	225014

Noch: 15. Ausgewählte Einnahmen und Ausgaben der Gemeinden Baden-Württembergs 1989  
— DM/Einwohner —

Regional- schlüssel	Gemeinde Kreis Region Land	Einwohner am 30.6.1989	bereinigte Einnahmen insgesamt	Grund- steuern A und B	Gewerbe- steuer (netto)	Gemeinde- anteil an der Einkommen- steuer	Zuweisungen von Bund und Land			Verwaltungs- und Benutzungs- gebühren	Personal- ausgaben
							allgem. Zuweil- sungen	für lfd. Zwecke, Erstatt.	für Investi- tionen		
DM/Einwohner											
NOCH LKR NECKAR-ODENWALD-KR											
225024	FAHRENBACH	2615	1875	70	38	412	588	26	211	214	323
225032	HARDHEIM	6469	2225	129	523	430	413	83	227	127	513
225033	HASZMERSHEIM	4370	1997	99	563	522	160	45	193	180	395
225039	HOEPFINGEN	2744	2742	91	155	511	518	27	586	231	507
225042	HUEFFENHARDT	1862	1949	76	115	502	319	12	172	204	414
225052	LIMBACH	4271	1741	113	167	397	385	95	114	257	385
225058	MOSBACH,STADT	23972	2416	124	289	544	491	125	84	245	596
225060	MUDAU	4781	2031	106	280	369	518	104	359	86	402
225064	NECKARGERACH	2265	1959	82	117	472	504	12	151	247	405
225067	NECKARZIMMERN	1622	1979	82	314	544	275	44	46	359	391
225068	NEUNKIRCHEN	1558	2198	83	69	449	475	18	367	218	524
225074	OBRIGHEIM	5242	2142	105	403	537	248	122	161	318	476
225075	OSTERBURKEN,STADT	4788	2755	136	536	470	395	121	584	156	552
225082	ROSENBERG	2032	2362	120	180	414	767	58	161	272	536
225091	SECKACH	3747	2409	79	172	405	581	58	579	269	475
225109	WALLDUERN,STADT	10473	2726	121	550	503	392	69	326	169	631
225113	ZWINGENBERG	713	1870	93	374	554	330	0	158	264	359
225114	RAVENSTEIN,STADT	2625	2103	111	108	348	577	83	209	103	586
225115	SCHEFFLENZ	4112	2162	90	149	467	468	94	179	344	476
225116	SCHWARZACH	2793	1991	56	66	301	679	14	201	267	372
225117	ELZTAL	5060	2428	102	559	495	104	63	374	191	393
225118	WALDBRUNN	4311	2480	107	78	441	548	76	680	200	574
226	LKR RHEIN-NECKAR-KREIS	473400	2411	97	498	612	362	72	120	220	466
226003	ALTUSZHEIM	5054	1561	78	161	572	309	33	4	147	446
226006	BAMMENTAL	5827	1796	93	265	587	388	43	9	165	435
226009	BRUEHL	13603	1773	79	238	704	358	31	61	70	378
226010	DIELHEIM	7564	1757	83	100	543	530	53	84	158	452
226012	DOSENHEIM	10002	1907	84	251	581	381	21	143	107	342
226013	EBERBACH,STADT	15035	2408	119	452	587	27	128	300	310	685
226017	EPFENBACH	2219	2114	79	125	539	450	47	38	337	444
226018	EPPELHEIM	13161	2267	102	568	643	386	164	43	200	390
226020	ESCHELBRONN	2274	2888	98	216	502	338	67	744	329	433
226022	GAIBERG	2211	1851	97	12	542	469	26	47	384	454
226027	HEDDESBAACH	445	2223	108	321	472	467	46	343	270	180
226028	HEDDESHEIM	10714	2248	78	179	747	398	32	8	186	363
226029	HEILIGKREUZSTEINACH	2494	1954	128	156	470	525	45	39	383	484
226031	HEMSBACH,STADT	12482	2376	83	109	668	438	24	452	275	452
226032	HOCKENHEIM,STADT	16443	2935	110	647	594	290	105	214	305	575
226036	ILVESHEIM	7078	1654	102	149	685	362	20	0	130	386
226037	KETSCH	12213	1788	79	210	691	328	26	0	205	282
226038	LADENBURG,STADT	11497	2297	122	407	687	280	144	95	82	486
226040	LAUDENBACH	5319	1768	86	231	618	310	23	58	160	398
226041	LEIMEN,STADT	18850	3299	104	232	586	437	67	77	257	530
226046	MALSCH	2698	2636	101	123	538	452	65	379	235	399
226048	MAUER	3338	1435	87	150	492	436	26	54	95	354
226049	MECKESHEIM	4888	1996	105	162	506	396	38	275	208	425
226054	MUEHLHAUSEN	6484	2004	83	180	510	495	38	133	255	313
226055	NECKARBISCHOFHEIM,ST.	3538	2216	101	404	523	284	206	2	426	551
226056	NECKARGEMUEND,STADT	14154	2200	87	248	587	430	120	212	260	519
226058	NEIDENSTEIN	1517	2464	106	521	473	466	47	367	249	407
226059	NEULUSZHEIM	5158	1372	76	107	589	428	26	9	34	330
226060	NUSZLOCH	9341	1954	76	506	561	404	26	60	139	464
226062	OFTERSHEIM	10428	1829	64	88	668	434	26	19	157	379
226063	PLANKSTADT	9216	1843	74	503	649	264	20	59	55	322
226065	RAUENBERG,STADT	6154	2299	100	142	519	462	50	50	249	363
226066	REICHARTSHAUSEN	1640	2573	90	372	469	365	161	164	303	448
226068	REILINGEN	6096	1854	87	165	574	463	67	39	36	423
226076	SANDHAUSEN	12833	1883	74	179	626	477	92	71	137	433
226080	SCHOENAU,STADT	4429	1941	123	275	505	460	29	163	244	406
226081	SCHOENBRUNN	2740	1876	86	39	465	521	35	89	276	464
226082	SCHRIESHEIM,STADT	13187	2165	92	188	682	478	133	59	236	513
226084	SCHWETZINGEN,STADT	18191	2328	98	370	664	339	61	59	291	338
226085	SINSHEIM,STADT	28080	2174	90	304	527	476	113	202	98	563
226086	SPECHBACH	1416	1811	88	24	510	435	17	179	319	440
226091	WAIBSTADT,STADT	5060	2411	84	166	517	477	99	204	287	501
226095	WALLDORF,STADT	13272	6489	135	4670	644	17	99	63	235	606
226096	WEINHEIM,STADT	41843	2939	130	508	703	341	98	235	336	674
226097	WIESENBAACH	2708	2068	95	160	640	360	22	128	336	369

Verwaltungs- und Betriebs- ausgaben	soziale Leistungen	allgemeine Umlagen vom Land	Sachinvestitionen		Zuweisungen für Investitionen	Schulden- stand	Netto- neuver- schuldung	Vollzeit- beschäftigte	Teilzeit- beschäftigte	Regional- schlüssel
			Erwerb von Vermögen	Bau- maßnahmen						
31.12.1989								30.6.1989		
DM/Einwohner								auf 1000 Einwohner		
NOCH LKR NECKAR-ODENWALD-KR										
347	1	165	64	515	17	1054	-25	7	2	225024
393	8	199	46	473	81	1748	-122	8	1	225032
371	2	229	54	290	3	374	-33	6	1	225033
365	5	171	22	1074	69	1121	-63	6	2	225039
393	5	201	58	381	37	287	-33	5	1	225042
374	3	216	56	352	62	1362	-67	6	1	225052
433	11	207	188	344	9	955	-51	9	3	225058
477	7	178	69	646	22	1235	147	6	1	225060
425	12	179	65	1034	0	1234	312	9	2	225064
428	3	209	10	47	15	708	-245	8	0	225067
439	10	192	92	553	23	929	-55	9	2	225068
594	10	217	27	471	2	506	222	6	4	225074
500	5	192	598	805	16	1717	401	8	3	225075
411	8	81	100	334	0	1326	-224	6	0	225082
322	6	168	138	1017	50	2066	66	7	2	225091
427	8	220	90	722	65	1151	-12	8	2	225109
307	1	227	167	779	0	1297	-49	4	0	225113
559	7	177	126	626	2	1878	117	12	2	225114
398	3	183	162	574	1	739	47	6	0	225115
286	2	167	24	809	30	498	-68	8	3	225116
367	6	290	105	762	4	1076	4	5	2	225117
409	10	187	72	1385	2	896	54	8	1	225118
421	5	240	173	514	43	924	81	8	2	226
322	3	215	40	151	0	578	-38	7	3	226003
258	4	187	43	402	0	552	-47	8	3	226006
415	6	231	84	344	33	400	-40	7	1	226009
221	3	196	114	283	102	903	29	7	4	226010
354	41	196	94	360	5	56	-17	5	1	226012
543	8	328	47	760	59	1265	136	9	2	226013
431	2	174	20	485	26	244	-45	7	0	226017
566	3	224	93	189	35	1127	-77	6	3	226018
542	4	172	123	1045	0	834	189	8	1	226020
353	4	174	41	173	15	1103	-39	9	1	226022
242	1	156	47	635	6	589	-22	2	0	226027
470	3	219	270	614	0	122	-14	5	1	226028
274	5	174	104	426	1	1296	55	6	3	226029
280	5	214	1480	134	80	1885	135	8	1	226031
473	5	219	152	1488	213	1343	821	10	4	226032
314	4	210	15	331	4	198	-32	6	3	226036
458	2	225	94	252	4	170	-7	7	1	226037
522	3	205	58	345	8	1299	-50	7	2	226038
263	3	205	1554	324	168	2341	1359	6	2	226040
444	2	230	339	1055	117	1613	231	12	2	226041
429	3	174	349	445	4	1235	257	6	1	226046
311	8	187	42	197	72	777	-3	5	0	226048
342	7	189	66	841	50	1380	-46	7	1	226049
294	3	185	114	369	74	903	6	6	2	226054
446	8	197	109	125	18	1595	-84	6	4	226055
433	5	226	106	596	0	956	-82	8	3	226056
315	8	175	22	818	29	755	-105	8	1	226058
304	2	192	67	101	0	256	-43	5	2	226059
399	3	209	93	375	8	670	16	8	1	226060
304	1	214	74	302	15	68	-7	5	1	226062
359	3	244	82	369	92	286	-154	6	0	226063
293	3	188	53	495	35	1247	-180	7	2	226065
478	3	186	81	798	0	913	-54	7	1	226066
338	3	201	108	289	23	831	-62	8	2	226068
357	5	207	76	360	17	161	-18	16	4	226076
342	2	180	67	551	2	1183	-71	6	1	226080
307	7	174	45	382	0	518	-76	6	1	226081
432	5	212	89	347	5	1496	-83	9	1	226082
488	3	232	112	604	4	83	-11	6	0	226084
450	2	229	200	513	38	736	-1	9	3	226085
397	5	200	57	213	22	393	-25	14	4	226086
467	5	185	55	676	1	1135	-80	9	2	226091
624	9	677	365	622	53	91	19	10	6	226095
488	4	239	44	899	32	2330	398	9	5	226096
321	6	194	170	449	47	837	-48	6	1	226097

Noch: 15. Ausgewählte Einnahmen und Ausgaben der Gemeinden Baden-Württembergs 1989  
– DM/Einwohner –

Regional- schlüssel	Gemeinde Kreis Region Land	Einwohner am 30.6.1989	bereinigte Einnahmen insgesamt	Grund- steuern A und B	Gewerbe- steuer (netto)	Gemeinde- anteil an der Einkommen- steuer	Zuweisungen von Bund und Land			Verwaltungs- und Benutzungs- gebühren	Personal- ausgaben
							allgem. Zuweil- sungen	für lfd. Zwecke, Erstatt.	für Investi- tionen		
DM/Einwohner											
NOCH LKR RHEIN-NECKAR-KREIS											
226098	WIESLOCH,STADT	22063	3646	106	2060	554	39	93	28	318	554
226099	WILHELMSFELD	2936	2088	115	138	594	385	38	193	345	440
226101	ZUZENHAUSEN	1889	2773	106	754	539	321	16	138	509	437
226102	ANGELBACHTAL	3787	2184	71	100	497	476	81	223	230	349
226103	ST.LEON-ROT	10688	2345	90	152	506	569	49	87	173	305
226104	LOBBACH	2191	1895	94	276	479	429	46	4	326	401
226105	EDINGEN-NECKARHAUSEN	13883	1754	95	218	645	418	17	3	214	320
226106	HELMSTADT-BARGEN	3475	2104	99	446	460	320	60	37	311	480
226107	HIRSCHBERG A.D.BERGSTR	9594	1802	86	130	750	378	16	37	178	319
R E G I O N N O R D S C H W A R Z W A L D											
23	RG NORDSCHWARZWALD	522672	2724	122	490	583	342	140	172	233	608
231	SKR PFORZHEIM	109645	3982	145	959	622	417	345	129	460	886
231000	PFORZHEIM,STADT	109645	3982	145	959	622	417	345	129	460	886
235	LKR CALW	139649	2399	128	300	559	371	97	192	214	606
235006	ALTENSTEIG,STADT	10130	2556	128	266	489	387	151	287	132	711
235007	ALTHENGSTETT	6043	1967	89	218	620	369	39	96	71	441
235008	BAD LIEBENZELL,STADT	7394	2391	160	147	481	432	112	175	235	494
235018	OEBEL	1776	2273	205	99	467	398	56	209	321	574
235020	EBHAUSEN	3754	1791	97	366	563	319	26	63	50	355
235022	EGENHAUSEN	1643	1910	91	165	458	421	29	0	206	391
235025	ENZKLOESTERLE	1269	2218	265	181	410	494	68	155	286	620
235029	GECHINGEN	3428	2022	84	140	727	307	49	200	102	500
235032	HAITERBACH,STADT	4885	2551	116	352	514	323	89	93	65	488
235033	BAD HERRENALB,STADT	6562	2266	206	115	499	440	99	172	98	530
235035	HOEFEN AN DER ENZ	1557	3229	170	723	550	73	25	196	441	608
235046	NAGOLD,STADT	20776	2578	133	414	588	422	126	122	359	788
235047	NEUBULACH,STADT	4080	2722	105	610	535	102	84	130	314	536
235050	NEUWEILER	2636	2417	97	362	476	344	67	128	76	775
235055	OBERREICHENBACH	2504	2086	78	137	501	487	59	175	46	397
235057	OSTELSHEIM	2118	1685	94	102	633	364	32	16	63	406
235060	ROHRDORF	1843	2354	76	306	551	344	21	251	224	281
235065	SCHOEMBERG	7072	2007	92	77	470	546	69	207	210	404
235066	SIMMERSFELD	1989	3459	97	156	402	467	109	1131	240	601
235067	SIMMOZHEIM	2242	2156	75	87	563	442	36	324	85	456
235073	UNTERREICHENBACH	2154	1607	77	222	547	356	62	30	62	478
235079	WILDBAD I. SCHWARZW. ST.	10731	2745	187	513	593	156	114	193	310	738
235080	WILDBERG,STADT	8866	2134	106	347	621	379	87	119	75	445
235084	BAD TEINACH-ZAVELST. ST	2574	2449	111	333	534	221	56	243	402	650
235085	CALW,STADT	21623	2560	127	303	621	403	134	283	280	747
236	LKR ENZKREIS	168403	2317	92	363	621	271	69	150	132	443
236004	BIRKENFELD	9206	2505	106	694	690	86	48	157	216	513
236011	EISINGEN	4139	1409	81	136	646	352	23	0	58	251
236013	ENGELSBRAND	3935	1855	79	343	670	194	47	105	51	401
236019	FRIOLZHEIM	3206	2070	103	259	666	300	36	133	238	400
236025	HEIMSHEIM,STADT	4157	2423	105	242	768	220	130	358	148	479
236028	ILLINGEN	6672	2497	97	368	661	284	58	73	52	497
236030	ISPRINGEN	6009	1672	88	337	643	280	24	14	55	283
236031	KIESELBRONN	2272	1593	86	456	573	225	19	31	37	308
236033	KNITTLINGEN,STADT	6239	3720	100	971	538	17	69	197	176	562
236038	MAULBRONN,STADT	6010	2534	97	476	598	168	73	300	220	529
236039	MOENSHEIM	2347	4624	101	1262	727	17	90	157	129	466
236040	MUEHLACKER,STADT	24217	2766	108	388	643	346	152	229	212	626
236043	NEUENBUERG,STADT	7123	2493	104	192	630	333	146	267	228	604
236044	NEUHAUSEN	4358	1917	92	309	575	301	59	76	149	415
236046	NIEFERN-OESCHELBRONN	9665	2016	77	369	663	267	32	69	64	420
236050	OETISHEIM	4264	2283	92	237	585	264	44	96	70	516
236061	STERNENFELS	2370	2529	89	52	551	402	50	264	55	410
236062	TIEFENBRONN	4552	1766	76	225	661	245	37	50	54	387
236065	WIERNHEIM	5164	2962	99	306	574	229	22	373	70	390
236067	WIMSHEIM	2166	2181	103	169	632	289	29	20	232	370
236068	WURMBERG	2332	2314	89	470	562	184	12	467	237	389
236070	KELTERN	7935	2040	82	435	580	216	43	134	129	340
236071	REMCHINGEN	9537	2251	81	285	576	418	33	218	173	306
236072	STRAUBENHARDT	8702	1857	84	298	577	163	100	49	77	452
236073	NEULINGEN	4789	1795	77	90	556	416	59	96	68	410

Verwaltungs- und Betriebs- ausgaben	soziale Leistungen	allgemeine Umlagen vom Land	Sachinvestitionen		Zuweisungen für Investitionen	Schulden- stand	Netto- neuver- schuldung	Vollzeit- beschäftigte	Teilzeit- beschäftigte	Regional- schlüssel
			Erwerb von Vermögen	Bau- maßnahmen						
DM/Einwohner								auf 1000 Einwohner		

NOCH LKR RHEIN-NECKAR-KREIS

528	5	448	123	388	120	705	-16	9	4	226098
241	7	183	33	914	16	703	182	6	3	226099
426	7	179	74	395	61	1321	-80	5	1	226101
304	4	175	192	670	174	1250	48	5	2	226102
375	5	196	243	172	18	772	327	4	2	226103
330	9	126	107	284	25	1587	120	6	1	226104
330	5	198	89	226	8	129	-21	5	2	226105
417	4	136	161	172	11	1147	-353	10	1	226106
419	2	212	141	213	3	381	-46	6	1	226107

REGION NORDSCHWARZWALD

458	61	236	191	628	23	1118	-47	10	3	23
649	273	296	322	547	26	1370	-232	15	4	231
649	273	296	322	547	26	1370	-232	15	4	231000
464	4	209	131	656	15	1231	-16	10	3	235
462	0	206	82	955	1	1502	-23	9	4	235006
340	2	190	57	629	0	675	-69	7	2	235007
468	6	183	90	438	75	1835	-242	13	3	235008
682	2	169	54	475	23	1152	37	6	2	235018
319	3	193	34	740	26	921	140	8	2	235020
298	2	178	98	658	35	53	-12	4	4	235022
609	5	188	249	253	3	1536	-85	15	1	235025
420	1	202	280	1189	19	50	-4	12	2	235029
446	3	190	218	714	74	808	105	7	2	235032
421	9	181	243	531	11	980	132	12	4	235033
662	8	263	38	1085	0	315	-63	8	2	235035
413	1	226	209	411	11	1405	-53	11	3	235046
452	7	233	82	692	5	974	-70	5	2	235047
653	3	205	77	522	22	1167	281	16	2	235050
426	2	170	200	942	68	908	-77	17	1	235055
417	6	200	83	457	32	73	-32	7	2	235057
257	3	184	47	564	24	807	238	4	1	235060
329	5	182	68	631	0	781	-62	9	1	235065
396	1	158	102	1595	0	1373	-75	4	5	235066
452	1	181	214	827	7	517	9	11	2	235067
417	2	192	163	262	5	883	-69	8	2	235073
672	6	254	75	433	8	2456	-14	12	3	235079
455	5	203	64	518	10	1021	-51	8	3	235080
516	6	151	88	1041	10	634	-66	6	1	235084
524	7	239	154	838	4	1477	19	10	2	235085
339	4	222	178	678	29	818	21	7	2	236
477	4	257	123	836	26	265	-34	7	3	236004
173	2	200	129	161	45	24	-9	4	1	236011
381	3	218	63	555	36	316	-50	4	5	236013
282	4	187	10	492	4	110	-5	6	2	236019
417	2	215	154	715	41	1269	-59	6	2	236025
375	5	220	380	616	111	1706	182	12	2	236028
270	3	205	121	561	3	354	-10	4	1	236030
256	1	221	64	204	0	144	-7	4	1	236031
274	3	257	723	483	40	1382	-56	8	4	236033
375	7	226	383	1049	37	577	-4	9	2	236038
310	6	528	1178	988	44	82	-18	7	4	236039
441	8	230	204	785	43	1944	162	9	3	236040
517	3	214	51	693	19	415	-47	8	3	236043
452	4	199	26	333	7	2119	-243	5	3	236044
324	0	229	154	775	15	2	-0	7	2	236046
245	8	214	29	703	11	982	-115	9	3	236050
406	3	196	527	1046	0	1558	-66	6	2	236061
265	3	211	41	376	1	738	52	6	2	236062
273	4	227	178	1148	41	559	-76	8	1	236065
320	3	99	64	727	0	119	-26	6	3	236067
293	2	229	139	510	21	285	-18	5	1	236068
263	2	214	102	625	-0	416	-44	4	2	236070
224	3	200	83	796	0	160	87	6	1	236071
386	6	250	81	605	29	322	-20	8	2	236072
265	0	190	56	883	26	1725	603	10	2	236073

Noch: 15. Ausgewählte Einnahmen und Ausgaben der Gemeinden Baden-Württembergs 1989  
– DM/Einwohner –

Regional- schlüssel	Gemeinde Kreis Region Land	Einwohner am 30.6.1989	bereinigte Einnahmen insgesamt	Grund- steuern A und B	Gewerbe- steuer (netto)	Gemeinde- anteil an der Einkommen steuer	Zuweisungen von Bund und Land			Verwaltungs- und Benutzungs- gebühren	Personal- ausgaben
							allgem. Zuweil- sungen	für lfd. Zwecke, Erstatt.	für Investi- tionen		
DM/Einwohner											
NOCH LKR ENZKREIS											
236074	KAEMPFELBACH	5649	1607	73	122	596	397	25	48	71	241
236075	OELBRONN-DUERRN	2876	2715	85	163	510	406	125	92	89	327
236076	KOENIGSBACH-STEIN	8512	1946	88	276	621	339	35	18	63	319
237	LKR FREUDENSTADT	104975	2496	137	458	514	337	97	224	184	586
237002	ALPIRSBACH,STADT	6555	2371	124	450	509	243	115	146	212	822
237004	BAIERSBRONN	15053	2337	164	431	458	401	123	97	228	515
237008	BETZWEILER-WAEDELDE	1287	2285	120	290	451	285	60	530	293	560
237019	DORNSTETTEN,STADT	6041	2503	126	481	556	330	117	230	57	421
237024	EMPFINGEN	2901	2690	88	500	528	214	53	201	143	394
237027	EUTINGEN IM GAEU	4112	1915	93	159	570	238	51	117	258	387
237028	FREUDENSTADT,STADT	21647	2603	171	634	535	240	145	132	238	701
237030	GLATTEN	2306	2293	97	393	495	301	40	187	255	359
237032	GROEMBACH	528	2013	198	170	432	509	41	0	188	460
237040	HORB AM NECKAR,STADT	21704	2341	106	239	549	562	34	188	75	659
237045	LOSZBURG	5450	3436	135	782	477	17	128	1091	248	554
237054	PFALZGRAFENWEILER	5491	2252	147	360	523	356	109	23	289	469
237061	SCHOPFLOCH	2034	3741	101	1503	454	17	85	514	229	347
237072	WOERNERSBERG	204	1851	69	77	364	728	1	0	154	181
237073	SEEWALD	2056	2545	137	291	361	463	71	440	50	519
237074	WALDACHTAL	5180	2397	146	538	539	256	90	196	108	487
237075	BAD RIPPOLDSDAU-SCHAPB.	2426	3000	151	284	435	400	152	619	315	773
REGIERUNGSBEZIRK FREIBURG											
3	RB FREIBURG	1908609	2606	117	434	550	422	105	158	278	645
REGION SUEDLICHER OBERRHEIN											
31	RG SUEDL.OBERRHEIN	888788	2650	117	412	527	495	127	152	276	688
311	SKR FREIBURG IM BRSG.	185293	3432	139	527	548	758	232	92	415	1152
311000	FREIBURG IM BREISG.ST.	185293	3432	139	527	548	758	232	92	415	1152
315	LKR BREISGAU-HOCHSCHW.	208635	2446	123	320	514	406	98	206	285	515
315003	AU	1072	1953	97	207	573	312	82	42	245	309
315004	AUGGEN	1957	1692	162	157	506	324	27	68	259	495
315006	BAD KROZINGEN	12417	2317	141	315	514	423	114	139	256	490
315007	BADENWEILER	3361	2988	269	260	510	352	106	277	658	699
315008	BALLRECHTEN-DOTTINGEN	1736	2976	100	355	413	452	30	693	301	402
315013	BOETZINGEN	4752	3218	96	1745	498	118	69	153	93	368
315014	BOLLSCHWEIL	2098	1951	66	212	555	472	33	48	183	317
315015	BREISACH AM RHEIN,ST.	10145	2884	155	420	485	480	132	83	353	780
315016	BREITNAU	1688	2150	122	146	327	607	206	90	373	496
315020	BUCHENBACH	2978	2121	74	427	503	405	74	132	216	381
315022	BUGGINGEN	3232	2322	101	66	444	536	44	408	236	462
315028	EBRINGEN	2115	2004	68	98	513	463	44	50	363	361
315030	EICHSTETTEN	2604	2655	96	869	418	17	64	481	267	348
315031	EISENBACH(HOCHSCHW.)	2140	2295	134	675	507	17	129	142	290	503
315033	ESCHBACH	1518	2460	65	100	337	837	19	467	243	387
315037	FELDBERG (SCHWARZWALD)	1566	3771	314	172	478	508	283	258	869	1062
315039	FRIEDENWEILER	1606	2963	161	109	414	547	107	424	356	795
315041	GLOTTERTAL	2606	2149	86	88	517	483	79	126	402	373
315043	GOTTENHEIM	2219	2295	71	114	462	579	48	563	218	368
315047	GUNDELFINGEN	10703	2007	113	386	668	341	28	118	47	354
315048	HARTHEIM	3369	2410	79	308	409	440	97	56	298	499
315050	HEITERSHEIM,STADT	4678	2319	103	283	470	492	105	246	228	389
315051	HEUWEILER	902	1528	80	33	507	515	0	67	245	150
315052	HINTERZARTEN	2210	5385	292	255	473	395	374	1358	868	902
315056	HORBEN	844	2001	65	104	552	463	97	417	216	219
315059	IHRINGEN	4837	2030	135	132	456	505	87	300	171	412
315064	KIRCHZARTEN	8455	2005	130	255	650	312	125	116	168	397
315068	LENZKIRCH	4541	2809	182	236	414	428	151	46	611	750
315070	LOEFFINGEN,STADT	6391	2596	112	191	430	535	157	212	221	744
315072	MERDINGEN	2271	1537	90	300	445	374	16	18	187	310

Verwaltungs- und Betriebs- ausgaben	soziale Leistungen	allgemeine Umlagen vom Land	Sachinvestitionen		Zuweisungen für Investitionen	Schulden- stand	Netto- neuver- schuldung	Vollzeit- beschäftigte	Teilzeit- beschäftigte	Regional- schlüssel
			Erwerb von Vermögen	Bau- maßnahmen						
DM/Einwohner								auf 1000 Einwohner		
NOCH LKR ENZKREIS										
226	0	202	39	568	45	322	-46	3	1	236074
376	2	127	44	554	12	887	-95	8	2	236075
216	1	217	186	448	52	903	-82	3	2	236076
439	8	231	156	593	21	1183	-2	8	2	237
548	3	213	162	395	3	1297	-19	9	3	237002
452	5	211	123	247	3	850	-36	7	1	237004
546	0	158	28	806	0	873	-85	6	4	237008
421	5	190	184	659	11	905	-93	7	2	237019
380	2	204	145	895	95	240	54	6	2	237024
379	14	239	323	560	49	676	75	8	1	237027
419	11	182	236	432	1	1020	-126	9	2	237028
317	3	204	136	540	0	794	-66	8	0	237030
530	0	158	17	-7	127	0	0	2	2	237032
361	11	271	113	683	39	1682	100	9	4	237040
557	5	434	68	1689	16	1628	441	11	2	237045
476	5	191	88	101	36	1197	-2	8	2	237054
295	5	464	351	1418	91	209	-51	10	1	237061
321	0	177	13	28	0	260	-49	0	0	237072
471	7	184	162	1131	30	1283	-32	5	1	237073
504	5	217	113	548	30	1541	-111	7	3	237074
829	7	191	66	1169	0	2412	-122	7	1	237075
R E G I E R U N G S B E Z I R K   F R E I B U R G										
-----										
442	44	227	176	475	34	1506	6	10	3	3
R E G I O N   S Ü D L I C H E R   O B E R R H E I N										
428	89	236	178	464	45	1492	39	10	3	31
569	401	305	266	355	27	2671	128	18	4	311
569	401	305	266	355	27	2671	128	18	4	311000
422	6	208	170	541	23	1073	15	8	2	315
479	1	214	5	239	2	974	-70	4	0	315003
396	6	142	79	337	52	1067	-70	10	1	315004
366	4	198	248	355	37	1742	-71	7	2	315006
457	7	191	156	569	4	1284	160	11	0	315007
421	4	186	139	2012	10	502	202	7	1	315008
192	3	240	108	610	0	24	-5	5	2	315013
181	0	176	488	703	14	34	-16	3	0	315014
497	18	218	224	563	66	1487	-102	13	4	315015
564	0	129	207	416	26	605	-60	5	0	315016
318	6	190	27	935	0	1292	66	4	2	315020
329	0	173	61	673	0	1004	-61	10	1	315022
400	7	189	35	282	0	425	-17	5	0	315028
379	10	522	435	857	0	105	-21	7	1	315030
614	3	273	305	362	32	1164	9	7	3	315031
318	8	210	254	690	101	977	-67	10	1	315033
887	15	227	40	212	121	1222	-90	13	4	315037
606	15	181	360	758	20	1945	174	7	2	315039
559	2	182	87	784	13	1502	71	6	1	315041
260	4	172	140	965	175	841	28	5	1	315043
416	4	222	141	300	12	185	43	5	2	315047
316	3	172	100	408	0	1034	-69	6	1	315048
333	3	173	436	570	80	951	171	7	1	315050
274	0	168	2	451	0	334	-29	3	0	315051
992	14	184	442	2026	0	3157	152	13	1	315052
283	0	214	7	652	26	976	-71	2	1	315056
247	2	185	74	658	0	2417	-0	8	1	315059
289	14	211	145	188	7	1411	-87	7	2	315064
703	9	204	98	280	115	700	14	7	1	315068
429	0	176	122	430	20	868	-61	11	3	315070
265	2	173	9	71	0	701	-206	4	1	315072



Noch: 15. Ausgewählte Einnahmen und Ausgaben der Gemeinden Baden-Württembergs 1989  
 – DM/Einwohner –

Regional- schlüssel	Gemeinde Kreis Region Land	Einwohner am 30.6.1989	bereinigte Einnahmen Insgesamt	Grund- steuern A und B	Gewerbe- steuer (netto)	Gemeinde- anteil an der Einkommen- steuer	Zuweisungen von Bund und Land			Verwaltungs- und Benutzungs- gebühren	Personal- ausgaben
							allgem. Zuweil- sungen	für lfd. Zwecke, Erstatt.	für Investi- tionen		
DM/Einwohner											
NOCH LKR BREISGAU-HOCHSCHW											
315073	MERZHAUSEN	4187	2363	129	158	677	386	35	283	325	346
315074	MUELLHEIM,STADT	14093	2875	140	556	525	353	130	281	302	612
315076	NEUENBURG A.RHEIN,STAD	8201	2653	117	389	505	256	43	332	321	367
315084	OBERRIED	2452	2940	87	93	478	538	205	822	192	622
315089	PFAFFENWEILER	2640	1684	67	30	503	532	38	22	262	469
315094	ST.MAERGEN	1818	2091	111	164	366	512	154	282	209	357
315095	ST.PETER	2147	2373	77	99	438	544	61	421	317	484
315098	SCHALLSTADT	4997	2053	83	127	538	545	90	44	367	434
315102	SCHLUCHSEE	2349	3970	220	184	430	504	288	646	938	934
315107	SOELDEN	974	1706	52	77	459	574	23	0	218	297
315108	STAUFEN I.BREISGAU,ST.	6662	2469	112	484	581	193	73	127	272	534
315109	STEGEN	3780	3436	84	54	642	470	95	272	246	337
315111	SULZBURG,STADT	2352	2504	99	338	438	490	70	156	339	570
315113	TITISEE-NEUSTADT,STADT	11054	2472	153	301	526	373	117	213	279	598
315115	UMKIRCH	4906	2063	126	627	624	155	93	20	314	666
315125	WITTNAU	1268	1996	81	81	505	450	105	294	274	433
315130	MUENSTERTAL/SCHWARZW.	4777	2115	85	183	402	554	138	14	130	632
315131	EHRENKIRCHEN	5680	2094	78	113	545	431	85	4	236	579
315132	MARCH	7962	1916	76	154	600	415	74	77	263	500
315133	VOGTSB:I.KAISERST.,ST.	5325	2272	174	204	375	599	42	267	253	421
316	LKR EMMENDINGEN	135378	2263	94	239	510	512	80	134	201	495
316002	BAHLINGEN	3318	2188	104	246	415	455	58	12	307	384
316003	BIEDERBACH	1461	1441	54	70	365	639	157	25	74	260
316009	DENZLINGEN	11502	2140	75	114	640	462	1	127	165	60
316010	ELZACH,STADT	6416	2124	86	391	440	457	103	14	196	549
316011	EMMENDINGEN,STADT	23062	2779	106	300	568	578	89	230	78	673
316012	ENDINGEN,STADT	7589	2149	92	291	398	524	93	125	299	461
316013	FORCHHEIM	1037	1604	82	53	345	664	7	28	131	322
316014	GUTACH IM BREISGAU	3663	1765	71	102	502	458	72	2	226	331
316017	HERBOLZHEIM,STADT	7838	2486	114	251	519	531	118	187	248	550
316020	KENZLINGEN,STADT	7329	2327	95	177	438	586	139	195	121	687
316024	MALTERDINGEN	2310	1861	104	165	441	503	52	52	225	378
316036	REUTE	2511	1873	61	110	520	442	8	120	192	73
316037	RIEGEL	2897	2111	109	387	468	344	58	63	345	414
316038	SASBACH	2785	1763	139	82	347	593	63	104	257	469
316039	SEXAU	2794	1916	77	144	513	470	49	24	210	326
316042	SIMONSWALD	2905	2067	88	213	384	539	108	133	164	393
316043	TENINGEN	10793	2022	94	319	579	432	69	124	48	505
316045	VOERSTETTEN	2084	2303	74	121	558	427	41	83	263	237
316049	WEISWEIL	1598	2153	85	78	416	591	39	371	96	460
316051	WYHL	2958	1741	77	94	389	534	40	124	206	484
316053	RHEINHAUSEN	3097	1841	81	124	506	475	100	65	148	381
316054	FREIAMT	3872	2208	73	74	410	639	128	464	112	509
316055	WINDEN IM ELZTAL	2546	1929	80	133	497	488	66	60	201	503
316056	WALDKIRCH, STADT	19013	2519	101	350	556	499	99	69	419	686
317	LKR ORTENAUKEIS	359482	2512	112	471	529	404	108	159	228	621
317001	ACHERN,STADT	20451	2545	136	389	545	446	118	307	106	554
317005	APPENWEIER	8374	2487	95	199	514	440	37	132	239	385
317008	BAD PETERSTAL-GRIESB.	3035	3025	125	255	437	365	204	145	541	869
317009	BERGHaupten	2219	2030	70	125	491	504	45	372	193	371
317011	BIBERACH	2912	1956	97	269	495	283	142	205	254	500
317021	DURBACH	3751	1876	101	171	530	387	105	109	293	388
317026	ETTENHEIM,STADT	9255	2479	101	545	516	424	105	98	226	567
317029	FISCHERBACH	1513	2113	96	311	511	400	116	60	174	499
317031	FRIESENHEIM	10375	2146	90	185	524	586	58	99	51	487
317034	GENGENBACH,STADT	10839	2257	100	144	458	577	147	85	283	696
317039	GUTACH(SCHWARZW.-BAHN)	2191	1969	95	532	573	69	63	207	201	339
317040	HASLACH I.KINZIGTAL,ST	6032	2299	108	451	519	215	87	89	158	545
317041	HAUSACH,STADT	5234	2782	115	1178	577	17	165	140	122	543
317046	HOFSTETTEN	1508	2007	67	89	387	646	184	280	169	444
317047	HOHBERG	6939	1858	70	133	508	532	58	159	164	370
317051	HORNBERG,STADT	4693	2356	95	326	546	306	151	219	131	576
317056	KAPPELRODECK	5565	1918	109	200	495	430	108	262	42	407
317057	KEHL,STADT	29116	2914	125	553	578	470	89	307	227	627
317059	KIPPENHEIM	4202	2381	143	642	527	194	41	70	101	443
317065	LAHR/SCHWARZWALD,STADT	33471	2804	143	442	583	568	125	129	385	914

Verwaltungs- und Betriebs- ausgaben	soziale Leistungen	allgemeine Umlagen vom Land	Sachinvestitionen		Zuweisungen für Investitionen	Schulden- stand	Netto- neuver- schuldung	Vollzeit- beschäftigte	Teilzeit- beschäftigte	Regional- schlüssel
			Erwerb von Vermögen	Bau- maßnahmen						
NOCH LKR BREISGAU-HOCHSCHW										
394	6	203	307	349	5	5745	220	5	1	315073
560	7	253	210	727	15	291	-41	8	4	315074
401	3	191	109	667	0	84	-19	8	1	315076
453	5	185	15	1126	68	951	190	7	0	315084
255	4	176	26	88	0	456	-40	7	2	315089
459	10	170	21	718	83	2427	-102	7	0	315094
435	12	192	181	395	56	1978	-108	7	2	315095
354	3	203	75	215	0	1066	-64	10	2	315098
1128	10	205	249	966	0	545	-48	7	2	315102
287	8	163	212	279	21	313	-18	3	2	315107
385	4	267	93	433	13	1778	-66	7	2	315108
400	4	205	48	1575	17	1725	-40	5	2	315109
465	1	122	27	398	0	3472	2210	8	7	315111
486	9	216	234	515	34	1359	-21	10	3	315113
393	7	237	148	394	0	1263	243	10	4	315115
334	9	174	24	363	2	815	-37	6	2	315125
498	6	177	230	177	31	671	-45	6	0	315130
492	0	198	598	346	9	20	-6	6	1	315131
260	5	214	40	494	3	74	-16	8	3	315132
275	2	180	28	702	2	385	-59	6	1	315133
356	3	193	108	365	30	1183	13	7	2	316
260	3	183	133	242	15	1100	-83	5	2	316002
184	0	174	5	290	0	363	-35	3	0	316003
200	0	206	119	343	64	686	-16	1	0	316009
428	12	139	67	174	1	2248	-136	6	2	316010
391	0	224	66	320	66	936	134	10	2	316011
286	0	192	103	351	12	809	43	7	1	316012
334	3	168	9	191	21	19	-6	2	1	316013
400	4	167	68	263	55	2009	-69	4	2	316014
482	7	176	110	543	100	1922	-71	8	10	316017
378	0	185	106	536	10	2553	-17	8	3	316020
275	4	183	71	167	8	66	-25	5	1	316024
148	1	187	95	354	77	154	-27	0	0	316036
318	3	189	181	317	14	654	-125	7	1	316037
354	5	172	110	231	0	981	2	10	0	316038
249	4	182	242	766	28	630	252	4	3	316039
341	0	166	380	657	6	1774	192	4	3	316042
469	7	192	95	376	7	820	-48	8	3	316043
162	2	171	204	217	25	573	-43	2	1	316045
368	0	178	139	866	2	1465	134	8	2	316049
293	10	179	38	370	18	189	-35	5	2	316051
513	11	187	36	563	0	374	112	6	1	316053
272	4	174	185	1096	0	1983	293	7	2	316054
273	0	186	79	466	5	1628	86	7	1	316055
405	1	209	127	139	5	1409	-68	9	3	316056
385	8	233	164	513	73	1245	18	9	3	317
336	8	249	127	594	169	1444	-10	8	2	317001
230	4	194	263	934	17	1540	10	5	2	317005
602	7	195	182	805	7	1182	40	5	1	317008
205	3	178	99	901	10	1361	292	5	1	317009
358	5	201	94	589	18	1810	228	11	1	317011
362	6	188	230	718	14	1214	126	5	1	317021
314	6	205	125	302	83	1507	-61	7	4	317026
549	7	188	25	499	32	741	-51	7	1	317029
409	2	208	212	390	72	1443	-80	5	3	317031
400	11	192	78	387	81	1780	-5	10	2	317034
273	3	247	99	452	37	861	-44	4	1	317039
300	11	213	155	386	40	360	-74	7	1	317040
372	12	352	378	625	148	756	53	9	2	317041
235	11	171	230	827	13	1244	-74	5	1	317046
264	7	199	79	480	0	698	-35	5	2	317047
347	2	200	227	407	25	937	-69	7	2	317051
332	5	200	74	621	22	855	194	5	2	317056
432	6	235	274	438	190	1893	52	10	3	317057
328	4	262	288	603	14	901	117	6	1	317059
470	6	268	171	541	28	1198	235	14	4	317065

Noch: 15. Ausgewählte Einnahmen und Ausgaben der Gemeinden Baden-Württembergs 1989  
 – DM/Einwohner –

Regional- schlüssel	Gemeinde Kreis Region Land	Einwohner am 30.6.1989	bereinigte Einnahmen insgesamt	Grund- steuern A und B	Gewerbe- steuer (netto)	Gemeinde- anteil an der Einkommen- steuer	Zuweisungen von Bund und Land			Verwaltungs- und Benutzungs- gebühren	Personal ausgaben
							allgem. Zuweil- sungen	für lfd. Zwecke, Erstatt.	für Investi- tionen		
							DM/Einwohner				
NOCH LKR ORTENAUKREIS											
317067	LAUTENBACH	1856	1655	75	79	418	517	100	141	180	398
317068	LAUF	3825	2080	92	137	582	408	67	316	183	374
317073	MAHLBERG,STADT	3536	2548	106	336	462	486	84	68	158	467
317075	MEISZENHEIM	3026	2318	75	169	494	437	58	70	168	428
317078	MUEHLENBACH	1512	1793	58	78	387	627	170	238	93	308
317085	NORDRACH	1926	2515	102	366	428	318	185	188	329	650
317088	OBERHARMERSBACH	2460	2310	82	164	399	532	195	82	296	793
317089	OBERKIRCH,STADT	17173	2414	116	300	518	315	118	214	214	584
317093	OBERWOLFACH	2620	2614	73	193	438	491	152	375	307	586
317096	OFFENBURG,STADT	51759	3036	147	888	579	324	135	61	384	968
317097	OHLSBACH	2446	2145	74	90	478	497	89	177	194	599
317098	OPPENAU,STADT	5073	2394	88	192	439	537	146	54	219	663
317100	ORTENBERG	2893	1998	92	114	563	439	35	149	309	362
317102	OTTENHOEFEN I. SCHWARZW	3393	1813	90	175	427	523	163	81	152	387
317110	RENCHE,STADT	6181	1869	94	386	491	139	117	90	64	448
317113	RINGSHEIM	1948	2166	89	231	531	388	50	149	246	497
317114	RUST	2657	2132	84	614	451	18	41	337	223	387
317116	SASBACH	5004	1856	90	376	515	398	59	10	29	418
317118	SASBACHWALDEN	2219	2885	209	92	406	516	95	101	518	540
317121	SCHUTTERTAL	3228	1875	64	120	391	676	79	256	59	431
317122	SCHUTTERWALD	6385	1980	89	513	593	177	46	85	28	430
317126	SEEBACH	1460	2211	99	249	445	452	106	76	230	376
317127	SEELBACH	4657	2139	84	213	541	482	120	186	132	502
317129	STEINACH	3627	2054	78	220	463	436	113	128	209	395
317141	WILLSTAETT	7615	4263	118	2438	558	17	66	294	264	496
317145	WOLFACH,STADT	5967	2760	88	319	578	373	174	400	133	620
317146	ZELL A. HARMERSBACH,ST.	6857	2075	102	629	469	134	140	151	60	610
317150	SCHWANAU	5437	1913	70	124	487	604	29	97	108	408
317151	NEURIED	7528	2129	85	156	488	622	72	22	182	370
317152	KAPPEL-GRAFENHAUSEN	3659	2162	82	135	451	563	78	98	204	536
317153	RHEINAU,STADT	9880	2318	92	419	517	276	102	157	198	530
R E G I O N   S C H W A R Z W A L D - B A A R - H E U B E R G											
32	RG SCHWARZW.-BAAR-HBG.	438290	2623	113	485	578	326	100	179	261	632
325	LKR ROTTWEIL	127809	2620	106	488	552	353	92	219	286	603
325001	AICHHALDEN	3863	2075	93	344	520	362	88	70	254	378
325009	BOESINGEN	2804	2015	77	223	476	386	80	172	326	440
325011	DIETINGEN	3376	2388	83	226	554	407	63	61	220	416
325012	DORNHAN,STADT	5284	2285	88	266	511	418	74	236	275	453
325014	DUNNINGEN	4804	3040	96	337	526	387	144	152	275	650
325015	EPFENDORF	3271	2094	92	281	522	355	77	46	207	469
325024	HARDT	2309	2292	76	212	526	327	47	0	828	305
325036	LAUTERBACH	3422	1932	75	163	523	400	96	371	137	531
325045	OBERNDORF A. NECKAR,ST.	14001	2424	112	644	616	209	125	121	100	647
325049	ROTTWEIL,STADT	22921	2879	133	475	584	494	46	103	389	858
325050	SCHENKENZELL	1970	2766	117	584	526	324	178	399	271	485
325051	SCHILTACH,STADT	3805	4273	103	2262	572	17	121	345	462	709
325053	SCHRAMBERG,STADT	18244	3093	113	497	558	355	132	480	306	719
325057	SULZ AM NECKAR,STADT	10759	2633	106	438	510	464	107	423	214	522
325058	TENNENBRONN	3688	2289	115	502	515	210	176	85	393	632
325060	VILLINGENDORF	2554	1955	71	125	513	472	32	92	253	365
325061	VOEHRINGEN	3374	2625	106	475	531	295	55	520	243	528
325064	WELLENDINGEN	2433	2424	94	726	559	77	64	60	306	432
325069	ZIMMERN OB ROTTWEIL	4905	2327	99	335	549	336	56	196	344	354
325070	FLUORN-WINZELN	3017	2132	92	281	501	328	68	99	252	422
325071	ESCHBRONN	1957	1436	80	47	493	416	35	99	169	354
325072	DEISZLINGEN	5048	2452	97	625	601	183	90	62	235	486
326	LKR SCHWARZW.-BAAR-KR.	195448	2572	117	452	591	369	103	127	254	698
326003	BAD DUERRHEIM,STADT	10627	2222	140	262	509	411	89	157	240	485
326005	BLUMBERG,STADT	9983	2168	85	290	518	366	99	191	238	625
326006	BRAEU NLINGEN,STADT	5473	2296	105	419	501	211	99	59	205	635
326010	DAUCHINGEN	2924	1862	88	387	627	207	24	56	219	256
326012	DONAUESCHINGEN,STADT	18324	2998	140	541	583	328	175	151	236	657
326017	FURTWANGEN I. SCHW.,ST.	9881	2565	100	1012	582	18	124	161	195	547
326020	GUETENBACH	1487	1908	110	259	571	337	103	0	202	510
326027	HUEFINGEN,STADT	6495	3022	92	226	490	506	66	282	539	519
326031	KOENIGSFELD I. SCHWARZW	5656	1697	86	121	483	478	58	90	79	472
326037	MOENCHWEILER	2976	2202	111	377	682	218	55	82	251	394

Verwaltungs- und Betriebs- ausgaben	soziale Leistungen	allgemeine Umlagen vom Land	Sachinvestitionen		Zuweisungen für Investitionen	Schulden- stand	Netto- neuver- schuldung	Vollzeit- beschäftigte	Teilzeit- beschäftigte	Regional- schlüssel
			Erwerb von Vermögen	Bau- maßnahmen						
						31.12.1989	30.6.1989			
DM/Einwohner								auf 1000 Einwohner		

# NOCH LKR ORTENAU-KREIS

342	6	188	197	96	149	1317	137	5	1	317067
235	1	191	147	671	0	358	-33	4	2	317068
416	5	201	160	670	48	1680	148	12	0	317073
308	4	211	143	899	23	39	-33	4	2	317075
256	1	168	20	553	44	331	-7	3	3	317078
555	0	205	71	477	0	998	-4	6	2	317085
485	5	168	126	350	17	1515	-37	8	2	317088
349	7	253	269	449	61	1331	90	9	1	317089
372	5	178	173	900	32	1192	220	13	0	317093
457	17	263	137	419	152	1634	-72	14	5	317096
295	6	169	181	557	0	1626	-6	10	1	317097
449	5	165	116	435	1	820	-63	5	3	317098
236	5	171	109	61	9	1630	-68	5	1	317100
345	4	159	30	213	34	927	-89	5	2	317102
361	3	269	177	355	14	758	-70	7	1	317110
353	7	215	140	421	30	516	-31	6	1	317113
209	13	325	30	959	17	746	234	6	1	317114
250	1	184	66	187	59	410	65	5	1	317116
764	4	171	100	388	35	1426	-326	6	2	317118
328	34	181	57	440	49	506	-129	5	1	317121
293	5	233	102	566	25	846	-77	6	3	317122
320	6	187	146	715	28	758	92	6	0	317126
299	27	197	125	468	119	1127	-18	8	2	317127
456	7	181	91	376	29	1104	10	5	1	317129
347	4	434	208	1152	15	554	-81	8	1	317141
438	6	206	259	650	41	1790	87	9	2	317145
359	0	239	269	517	29	1769	73	9	2	317146
311	5	194	43	308	24	358	-42	5	1	317150
328	7	196	121	201	15	791	-58	4	3	317151
272	4	181	133	719	21	569	-14	11	2	317152
519	4	250	103	818	5	653	-48	8	4	317153

# REGION SCHWARZWALD - BAAR - HEUBERG

466	3	231	178	509	29	1654	-19	9	3	32
461	2	219	161	521	37	1883	-59	9	4	325
282	0	189	35	310	1	1061	-397	5	2	325001
394	3	193	30	381	0	1449	68	14	1	325009
494	4	188	29	446	3	729	-39	5	3	325011
487	0	188	131	469	48	2076	-28	5	3	325012
402	4	194	577	610	84	1795	-105	6	4	325014
321	0	193	92	254	18	902	-87	6	2	325015
945	0	199	310	402	0	503	-59	5	2	325024
343	2	171	201	677	1	1360	41	9	1	325036
471	2	231	140	388	17	1897	22	8	7	325045
582	0	227	103	406	79	3285	7	12	4	325049
354	6	191	122	785	0	889	-342	7	1	325050
538	7	479	453	892	7	866	-87	9	6	325051
442	0	231	202	820	8	1951	-54	11	4	325053
366	0	185	142	636	20	1757	-171	7	3	325057
535	15	238	116	229	111	1822	-23	10	2	325058
399	4	188	136	322	0	1345	-61	7	2	325060
287	0	200	215	1276	121	1276	184	12	2	325061
390	3	208	338	372	41	1089	119	6	2	325064
451	0	202	51	402	51	3128	-211	5	3	325069
578	8	190	74	81	0	868	-77	6	2	325070
274	5	194	23	175	65	686	-80	6	3	325071
405	1	220	143	476	51	771	-201	8	2	325072
496	4	228	137	422	18	1603	-21	11	4	326
478	4	203	72	461	2	1399	-52	8	1	326003
444	7	209	69	551	13	2875	8	6	2	326005
523	1	217	101	432	0	1419	-31	18	3	326006
434	4	218	26	962	2	1775	227	3	1	326010
598	7	245	282	442	7	1026	39	11	3	326012
478	3	249	69	536	3	2641	67	8	3	326017
569	9	190	43	108	0	1293	-87	11	3	326020
338	1	183	146	523	45	329	-28	5	2	326027
294	1	177	156	238	7	678	-30	5	2	326031
450	2	205	187	261	54	764	-5	7	1	326037

Noch: 15. Ausgewählte Einnahmen und Ausgaben der Gemeinden Baden-Württembergs 1989  
 – DM/Einwohner –

Regional- schlüssel	Gemeinde Kreis Region Land	Einwohner am 30.6.1989	bereinigte Einnahmen insgesamt	Grund- steuern A und B	Gewerbe- steuer (netto)	Gemeinde- anteil an der Einkommen- steuer	Zuweisungen von Bund und Land			Verwaltungs- und Benutzungs- gebühren	Personal- ausgaben
							allgem. Zuweil- sungen	für lfd. Zwecke, Erstatt.	für Investi- tionen		
NOCH LKR SCHWARZW.-BAAR-KR											
326041	NIEDERESCHACH	4699	2648	75	305	541	336	62	82	248	329
326052	ST.GEORGEN I. SCHW., ST.	14017	2113	113	315	628	505	121	95	67	528
326054	SCHOENWALD I. SCHWARZW.	2400	2955	157	142	456	422	65	895	244	606
326055	SCHONACH I. SCHWARZWALD	4509	1830	131	480	508	266	59	37	94	554
326060	TRIBERG I. SCHWARZW. ST.	5740	2837	126	417	566	301	55	556	128	645
326061	TUNINGEN	2312	2382	88	202	504	318	33	221	82	403
326065	BAERENTHAL	2327	2080	88	184	552	424	119	336	195	593
326068	VOEHRENBACH, STADT	4051	2304	95	358	539	201	52	256	336	689
326074	VILLINGEN-SCHWENN., ST.	76727	2822	127	546	646	416	110	55	319	936
326075	BRIGACHTAL	4840	2204	77	131	613	411	61	31	280	391
327	LKR TUTTLINGEN	115033	2713	113	537	583	222	105	221	245	551
327002	ALDINGEN	5707	1894	104	418	560	228	25	43	62	382
327004	BAERENTHAL	491	5655	92	138	437	440	133	3643	226	326
327005	BALGHEIM	764	2984	99	671	535	248	1	196	223	291
327006	BOETTINGEN	1226	2364	89	339	562	286	118	173	270	434
327007	BÜBSHEIM	669	3470	128	1599	576	17	32	19	275	267
327008	BUCHHEIM	615	2754	69	69	383	619	83	410	244	516
327009	DEILINGEN	1445	2481	106	320	549	280	53	79	240	453
327010	DENKINGEN	1938	2500	101	441	564	184	25	262	266	319
327011	DUERBHEIM	1312	2722	104	174	550	363	67	176	255	425
327012	DURCHHAUSEN	749	2128	103	152	486	454	41	0	217	562
327013	EGESHEIM	464	2757	106	523	591	115	42	151	245	390
327016	FRIDINGEN A.D. DONAU, ST	3174	2640	103	824	586	17	80	351	193	366
327017	FRIITTLINGEN	1792	2365	83	384	541	266	60	224	234	282
327018	GEISINGEN, STADT	5311	2317	98	489	413	350	104	279	71	618
327019	GOSHEIM	3237	3650	137	1659	682	32	43	113	326	313
327020	GUNNINGEN	545	2505	86	53	427	614	63	379	222	253
327023	HAUSEN OB VERENA	648	2599	93	105	488	510	53	142	288	569
327025	IMMENDINGEN	5417	2137	90	104	462	560	113	87	176	556
327027	IRNDORF	703	2796	100	337	570	336	76	462	200	450
327029	KOENIGSHEIM	516	2840	110	401	632	49	23	129	353	513
327030	KOLBINGEN	1094	3467	103	1002	666	17	140	813	257	455
327033	MAHLSTETTEN	685	3028	91	598	673	20	120	344	251	574
327036	MUEHLHEIM A.D. DONAU, ST	3302	2682	92	418	618	100	156	321	210	425
327038	NEUHAUSEN OB ECK	3222	2143	81	103	494	449	67	115	269	401
327040	REICHENBACH AM HEUBERG	402	5362	112	875	731	17	650	1084	197	687
327041	RENUISHAUSEN	618	2394	97	336	479	412	105	179	226	306
327046	SPAICHINGEN, STADT	10182	2578	121	449	563	334	115	222	106	497
327048	TALHEIM	1003	2665	95	143	518	425	86	80	278	639
327049	TROSSINGEN, STADT	11496	2567	123	343	565	379	129	157	269	525
327050	TUTTLINGEN, STADT	32072	3148	130	730	639	86	145	224	362	807
327051	WEHINGEN	3221	2609	111	566	630	23	14	191	305	383
327054	WUMLINGEN	3450	1733	98	334	730	17	73	32	140	355
327055	SEITINGEN-OBERFLACHT	1921	2339	83	156	551	405	60	332	169	446
327056	RIETHEIM-WEILHEIM	2293	3013	110	1221	717	17	58	162	141	409
327057	EMMINGEN-LIPTINGEN	3349	2750	117	308	530	312	103	343	294	428
REGION HOCHRHEIN - BODENSEE											
33	RG HOCHRHEIN-BODENSEE	581531	2526	118	429	565	384	75	152	292	591
335	LKR KONSTANZ	238102	2543	121	374	559	453	43	113	351	667
335001	AACH, STADT	1433	2128	98	200	484	461	47	325	259	394
335002	ALLENSBACH	5879	2356	96	207	623	342	43	119	187	433
335015	BUESINGEN AM HOCHRHEIN	1358	2766	132	388	459	115	125	4	244	400
335021	EIGELTINGEN	2847	2945	100	159	385	578	104	687	286	468
335022	ENGEL, STADT	8883	2256	122	278	538	411	93	86	186	468
335025	GAIENHOFEN	2868	3573	157	171	503	659	113	382	535	543
335026	GAILINGEN	2463	1974	89	71	571	412	66	179	128	425
335028	GOTTMADINGEN	8672	1683	117	131	576	421	75	36	132	469
335035	HILZINGEN	6457	2218	109	128	570	456	87	34	116	439
335043	KONSTANZ, UNIV. -STADT	73195	2518	121	355	596	565	-81	95	428	782
335055	MOOS	2655	2170	104	186	467	467	20	221	310	315
335057	MUEHLINGEN	1787	2708	72	100	310	720	183	497	258	515
335061	OEHNINGEN	3452	2429	135	69	470	517	54	252	317	459
335063	RADOLFFZELL A. BODENS. ST	25638	2641	120	420	552	390	105	28	396	675
335066	REICHENAU	4381	2256	108	357	558	420	88	28	311	599
335075	SINGEN (HOHENTWIEL), ST	42589	3218	156	744	590	348	128	126	463	875
335077	STEISZLINGEN	3289	2062	96	314	567	317	66	13	143	452
335079	STOCKACH, STADT	13446	2444	95	346	495	416	126	180	363	580
335080	TENGEN, STADT	4189	2242	88	113	416	570	79	183	316	575
335081	VOLKERTSHAUSEN	2038	1970	77	248	511	338	67	75	278	456

Verwaltungs- und Betriebs- ausgaben	soziale Leistungen	allgemeine Umlagen vom Land	Sachinvestitionen		Zuweisungen für Investitionen	Schulden- stand	Netto- neuver- schuldung	Vollzeit- beschäftigte	Teilzeit- beschäftigte	Regional- schlüssel
			Erwerb von Vermögen	Bau- maßnahmen						
						31.12.1989	30.6.1989			
DM/Einwohner								auf 1000 Einwohner		

NOCH LKR SCHWARZW.-BAAR-KR

382	0	209	231	651	11	718	-31	4	1	326041
571	1	189	78	297	41	937	-57	8	3	326052
445	0	182	50	1075	0	2680	-52	5	1	326054
366	3	268	26	137	9	2920	-75	6	2	326055
392	0	206	37	651	43	3583	-119	6	1	326060
437	0	184	66	706	0	1023	-233	7	1	326061
394	0	155	92	398	2	823	-105	6	0	326065
523	1	147	36	371	7	2447	-111	8	6	326068
529	4	257	166	358	23	1591	-12	15	6	326074
435	10	191	112	422	0	1817	-132	11	1	326075
421	4	251	268	646	38	1486	27	8	2	327
343	0	202	294	233	21	764	-161	6	2	327002
335	11	193	68	5982	0	2468	1108	14	2	327004
501	0	201	581	222	2	0	0	1	3	327005
407	0	195	35	1842	7	1381	-61	4	2	327006
539	0	424	32	486	54	689	-48	4	0	327007
527	15	171	22	670	0	693	-47	0	2	327008
413	0	202	111	294	14	1267	129	5	1	327009
296	0	232	238	927	3	1664	-111	4	2	327010
439	0	188	381	462	24	595	-72	3	2	327011
430	0	198	99	158	76	698	-63	7	1	327012
500	0	237	1	158	23	2293	-155	4	0	327013
500	7	353	150	912	32	1265	-44	7	2	327016
410	0	213	159	364	0	847	-114	4	1	327017
291	2	204	90	665	76	1689	12	6	2	327018
441	0	514	554	758	19	1834	-107	4	1	327019
285	0	179	335	128	58	939	-117	0	4	327020
356	0	171	349	229	49	988	-97	5	3	327023
393	0	197	102	271	0	1671	-16	6	2	327025
260	2	207	77	476	7	580	-57	14	1	327027
373	0	261	249	172	32	895	-74	0	4	327029
483	10	299	216	1269	2	952	-79	10	3	327030
496	0	306	117	1062	0	423	384	0	7	327033
364	4	240	64	1094	2	1718	215	8	0	327036
443	0	194	75	538	46	1481	-32	5	1	327038
1125	0	508	102	2608	32	2552	1179	2	0	327040
478	2	176	150	530	4	741	-113	10	2	327041
443	3	206	365	480	102	858	20	8	1	327046
500	8	397	143	541	14	519	-108	7	1	327048
454	1	210	130	598	85	1941	-70	8	2	327049
459	11	280	480	590	33	1947	137	13	3	327050
381	0	250	126	624	2	3214	-33	4	2	327051
371	1	323	102	390	19	37	-8	9	1	327054
226	0	189	89	1164	40	233	-34	4	2	327055
372	2	316	211	881	21	325	-117	8	1	327056
378	0	199	52	1350	7	1450	123	6	2	327057

REGION HOCHRHEIN - BODENSEE

446	7	211	172	467	21	1416	-26	9	3	33
452	7	201	222	434	20	1241	-9	10	3	335
362	7	177	94	461	10	1195	-195	5	0	335001
313	5	218	105	648	40	189	-58	6	1	335002
430	90	104	243	1260	0	588	-14	6	1	335015
606	5	175	179	659	0	1641	-65	8	2	335021
372	4	202	166	447	9	125	-25	10	2	335022
578	10	253	44	1143	0	1701	222	10	1	335025
393	2	171	48	362	0	970	63	6	1	335026
366	2	193	133	59	6	1621	13	7	1	335028
314	5	201	446	493	4	368	-31	5	3	335035
488	10	169	160	367	36	1919	28	13	2	335043
260	1	191	134	869	0	9	-155	3	1	335055
435	1	155	79	1198	0	902	-59	11	1	335057
368	3	191	68	1141	0	1285	356	6	1	335061
533	5	236	455	472	4	867	-73	10	3	335063
378	7	210	15	183	1	398	-146	9	3	335066
507	8	242	350	336	19	1389	46	13	7	335075
370	0	196	146	413	11	0	0	5	4	335077
468	7	216	161	613	55	1149	-163	8	4	335079
456	7	181	112	632	0	949	29	12	2	335080
303	5	188	145	520	0	209	-24	5	3	335081

Noch: 15. Ausgewählte Einnahmen und Ausgaben der Gemeinden Baden-Württembergs 1989  
 – DM/Einwohner –

Regional- schlüssel	Gemeinde Kreis Region Land	Einwohner am 30.6.1989	bereinigte Einnahmen insgesamt	Grund- steuern A und B	Gewerbe- steuer (netto)	Gemeinde- anteil an der Einkommen- steuer	Zuweisungen von Bund und Land			Verwaltungs- und Benutzungs- gebühren	Personal ausgaben
							allgem. Zuweil- sungen	für lfd. Zwecke, Erstatt.	für Investi- tionen		
DM/Einwohner											
NOCH LKR KONSTANZ											
335096	HOHENFELS	1658	2057	74	66	336	657	88	161	265	436
335097	MUEHLHAUSEN-EHINGEN	3157	1961	116	131	513	389	72	62	247	392
335098	BODMAN-LUDWIGSHAFEN	3611	2527	113	172	467	356	58	235	145	802
335099	ORSINGEN-NENZINGEN	2213	2146	77	281	462	379	55	171	255	459
335100	RIELASINGEN-WORBLINGEN	9944	1805	112	224	574	386	59	37	116	392
336	LKR LOERRACH	194825	2536	114	460	587	349	90	139	301	550
336004	AITERN	499	2662	85	132	355	683	99	281	181	898
336006	BAD BELLINGEN	2943	2820	157	163	433	436	120	204	873	717
336008	BINZEN	2269	1837	92	174	569	165	3	281	241	137
336010	BOELLEN	108	3271	56	142	414	628	152	208	133	1283
336012	BUERCHAU	215	3161	100	58	419	822	112	517	8	811
336014	EFRINGEN-KIRCHEN	6920	2342	95	321	521	291	106	299	327	476
336019	EIMELDINGEN	1531	2006	100	270	610	365	1	96	226	123
336020	ELBENSCHWAND	179	4647	52	28	376	1167	41	1230	8	538
336024	FISCHINGEN	576	1517	77	66	639	459	0	0	202	93
336025	FROEHND	450	2856	54	72	379	661	61	299	151	586
336034	HASEL	1001	2101	70	63	548	498	34	179	259	384
336036	HAUSEN IM WIESENTAL	2259	1671	93	344	572	268	73	31	104	535
336043	INZLINGEN	2379	1897	90	115	716	364	27	94	262	391
336045	KANDERN, STADT	6944	1984	94	172	450	566	101	39	269	494
336050	LOERRACH, STADT	41393	2874	134	810	617	318	70	111	377	624
336057	MAULBURG	3601	3454	134	1474	593	17	74	259	258	589
336060	NEUENWEG	347	3760	76	48	390	969	209	177	33	896
336067	RAICH	250	1792	106	69	442	586	18	231	14	337
336069	RHEINFELDEN(BADEN), ST.	27850	2296	103	399	630	434	78	30	253	493
336073	RUEMMINGEN	1328	1654	88	83	653	374	2	64	215	140
336074	SALLNECK	289	2777	99	152	431	711	20	189	22	312
336075	SCHALLBACH	615	1672	72	53	527	520	7	51	198	109
336078	SCHLIENGEN	3959	2388	109	152	404	560	92	221	325	537
336079	SCHOENAU I. SCHWARZW. ST	2322	2565	117	487	533	333	186	0	312	659
336080	SCHOENENBERG	357	2000	54	24	536	471	68	0	126	139
336081	SCHOPFHEIM, STADT	15996	2416	110	400	593	281	106	43	286	604
336082	SCHWOERSTADT	2358	1960	76	270	557	340	53	147	212	464
336084	STEINEN	9112	2075	87	290	590	347	96	91	236	465
336086	TEGERNAU	398	3297	99	173	506	625	112	1206	25	322
336087	TODTNAU, STADT	4966	4133	128	474	469	316	129	1267	472	1118
336089	TUNAU	178	2814	70	28	449	515	78	999	185	167
336090	UTZENFELD	577	2913	130	437	481	371	49	297	261	394
336091	WEIL AM RHEIN, STADT	26635	2371	108	354	586	391	93	39	294	533
336094	WEMBACH	248	2753	120	1448	603	17	17	0	225	199
336096	WIEDEN	542	2997	120	23	392	521	151	563	346	827
336097	WIES	673	1595	149	45	386	715	8	149	14	264
336098	WIESLET	489	1851	82	63	542	689	0	190	14	275
336100	WITTLINGEN	677	1658	71	156	570	469	2	113	183	124
336103	ZELL IM WIESENTAL, ST.	6339	2884	102	269	572	358	296	444	211	672
336104	MALSBURG-MARZELL	1544	2578	79	48	446	604	55	752	160	414
336105	GRENZACH-WYHLEN	12577	2833	164	600	740	17	70	16	298	495
336106	HAEG-EHRSBERG	932	3084	49	48	345	859	349	24	230	907
337	LKR WALDSHUT	148604	2484	119	475	544	317	109	232	187	524
337002	ALBBRÜCK	6517	2153	94	352	535	225	88	107	179	393
337013	BERNAU	1735	3228	182	298	425	456	177	570	437	754
337022	BONNDORF I. SCHWARZW. ST	5461	2537	146	457	458	224	160	145	430	614
337027	DACHSBERG(SUEDSCHW.)	1216	2091	110	125	347	683	179	69	227	488
337030	DETTIGHOFEN	989	3107	98	44	510	561	117	31	309	524
337032	DOGERN	2279	2236	115	1060	579	11	26	59	137	414
337038	GOERWIHL	4069	2021	68	191	433	450	99	437	113	304
337039	GRAFENHAUSEN	1992	3688	135	1204	391	49	140	430	379	717
337045	HAUSERN	1078	2760	182	318	569	345	56	849	160	600
337049	HERRISCHRIED	2108	2684	112	305	381	408	144	628	387	587
337051	HOECHENSCHWAND	1952	2436	188	203	410	488	89	397	249	453
337053	HOHENTENGEN A. HOCHRH.	2878	1934	103	239	518	395	132	15	114	470
337059	IBACH	365	2710	121	54	284	682	178	548	257	336
337060	JESTETTEN	4242	1843	106	200	582	316	118	45	64	572
337062	KLETTGAU	6669	2021	91	240	525	280	60	65	56	371
337065	LAUCHRINGEN	6497	1912	111	261	579	287	53	115	161	319
337066	LAUFENBURG(BADEN)STADT	7445	2668	99	391	593	303	100	570	84	471
337070	LOTTSTETTEN	2014	3393	112	132	575	293	74	570	29	467
337076	MURG	6499	1740	94	100	584	411	71	140	167	388
337090	RICKENBACH	3589	1964	93	329	458	346	106	249	203	316

Verwaltungs- und Betriebs- ausgaben	soziale Leistungen	allgemeine Umlagen vom Land	Sachinvestitionen		Zuweisungen für Investitionen	Schulden- stand	Netto- neuver- schuldung	Vollzeit- beschäftigte	Teilzeit- beschäftigte	Regional- schlüssel			
			Erwerb von Vermögen	Bau- maßnahmen									
DM/Einwohner								auf 1000 Einwohner					
31.12.1989											30.6.1989		
NOCH LKR KONSTANZ													
373	6	160	113	388	3	1028	-1	5	1	335096			
336	3	188	238	379	0	717	-52	5	2	335097			
294	2	173	198	547	0	703	-314	8	1	335098			
379	4	193	235	191	14	9	-2	4	1	335099			
273	3	208	75	337	2	628	-52	7	1	335100			
407	6	221	147	425	19	1933	-34	8	3	336			
522	0	163	11	171	12	116	-2	2	4	336004			
550	5	205	35	639	0	2349	39	12	2	336006			
259	1	271	32	607	16	580	-34	0	1	336008			
511	0	160	24	229	9	0	0	0	0	336010			
732	3	162	0	579	0	0	0	0	5	336012			
450	5	210	56	793	7	1565	167	7	1	336014			
224	0	188	18	625	13	875	-52	1	1	336019			
628	4	167	18	846	0	0	0	0	0	336020			
177	0	223	20	181	5	571	-31	0	0	336024			
418	0	169	0	1094	11	402	-56	0	0	336025			
420	1	192	0	360	10	1109	-16	3	0	336034			
397	1	209	27	496	5	921	-16	8	2	336036			
335	6	206	79	372	1	1418	-10	6	1	336043			
372	5	180	167	345	0	1645	-47	7	2	336045			
370	10	186	45	349	17	2420	-50	10	6	336050			
534	0	401	467	1390	56	997	214	9	4	336057			
831	3	178	7	413	0	559	-288	6	0	336060			
734	3	217	79	770	0	0	0	4	0	336067			
370	7	224	255	305	22	1754	18	7	2	336069			
218	0	190	15	288	12	1159	-79	1	1	336073			
334	7	172	42	397	15	536	-346	3	0	336074			
370	8	190	18	1307	12	992	-36	0	0	336075			
474	3	174	94	671	0	1063	2	10	2	336078			
415	2	184	115	173	24	1223	-56	6	3	336079			
598	0	166	16	16	9	597	-42	0	0	336080			
519	5	251	142	276	23	2268	0	9	6	336081			
251	6	188	78	796	0	996	382	6	0	336082			
402	8	204	16	299	0	1163	-129	5	2	336084			
394	4	190	2	1025	0	0	0	3	0	336086			
823	12	206	140	1985	5	2710	390	11	3	336087			
594	0	196	595	1070	11	427	-17	0	0	336089			
397	0	184	215	364	33	1066	-49	0	2	336090			
354	1	242	294	265	3	1571	-106	9	2	336091			
461	0	369	19	170	24	1101	-250	0	0	336094			
608	0	178	49	338	47	413	-31	2	4	336096			
315	6	196	42	212	0	0	0	3	0	336097			
230	4	161	586	49	0	170	-4	2	0	336098			
237	1	179	13	663	12	1059	-30	0	1	336100			
470	11	204	52	674	217	1364	-172	9	5	336103			
382	1	170	178	726	1	773	-473	5	1	336104			
373	4	314	234	124	2	4613	-229	7	2	336105			
741	10	210	54	204	0	911	-58	4	1	336106			
488	6	214	124	577	25	1019	-44	9	2	337			
371	5	189	282	343	13	1040	-39	7	1	337002			
879	10	176	62	526	0	1001	-97	14	1	337013			
594	0	161	128	288	1	665	-97	8	3	337022			
871	10	183	232	562	0	5	-2	8	0	337027			
389	3	202	47	1292	23	384	-188	13	3	337030			
429	0	312	98	382	176	632	-49	9	0	337032			
345	5	185	35	890	0	608	-17	5	1	337038			
783	8	250	53	844	24	1228	-355	8	1	337039			
431	1	209	37	507	0	769	-31	7	6	337045			
900	0	192	8	578	0	1763	-86	9	1	337049			
378	2	186	331	616	4	2289	126	10	1	337051			
425	15	149	50	187	0	1066	-90	13	1	337053			
697	19	172	3	1415	0	548	-25	3	3	337059			
349	1	199	58	377	0	772	-91	9	3	337060			
419	6	216	171	453	0	161	-29	6	0	337062			
277	7	216	115	469	36	903	-24	5	0	337065			
401	3	177	54	1194	32	1420	109	10	2	337066			
973	10	215	328	778	0	880	-25	6	1	337070			
436	8	160	211	182	13	440	-329	6	1	337076			
464	5	200	35	878	0	920	81	4	1	337090			



Noch: 15. Ausgewählte Einnahmen und Ausgaben der Gemeinden Baden-Württembergs 1989  
— DM/Einwohner —

Regional- schlüssel	Gemeinde Kreis Region Land	Einwohner am 30.6.1989	bereinigte Einnahmen insgesamt	Grund- steuern A und B	Gewerbe- steuer (netto)	Gemeinde- anteil an der Einkommen- steuer	Zuweisungen von Bund und Land			Verwaltungs- und Benutzungs- gebühren	Personal ausgaben
							allgem. Zuweil- sungen	für lfd. Zwecke, Erstatt.	für Investi- tionen		
DM/Einwohner											
NOCH LKR WALDSHUT											
337096	BAD SAECKINGEN,STADT	14852	2701	146	680	646	211	104	113	257	649
337097	ST.BLASIEN,STADT	3976	3305	153	476	441	461	181	806	168	948
337106	STUEHLINGEN,STADT	4917	1917	114	191	466	415	159	78	79	403
337108	TODTMOOS	1931	3692	211	183	428	461	136	758	773	754
337116	WEHR,STADT	12127	2604	108	1199	628	91	60	13	116	439
337118	WEILHEIM	2541	2284	94	179	492	505	103	614	129	455
337123	WUTOESCHINGEN	5550	2008	94	292	533	355	91	109	125	374
337124	EGGINGEN	1439	2006	73	165	445	546	59	35	190	415
337125	KUESSABERG	4757	2110	99	328	580	356	83	111	158	433
337126	WALDSHUT-TIENGEN,STADT	21512	3067	148	732	610	328	158	263	228	713
337127	WUTACH	1146	2240	111	74	360	601	108	156	237	531
337128	UEHLINGEN-BIRKENDORF	4262	2543	109	170	379	563	136	413	74	601
R E G I E R U N G S B E Z I R K T U E B I N G E N											
4	RB TUEBINGEN	1568462	2673	114	460	540	399	113	195	290	576
R E G I O N N E C K A R - A L B											
41	RG NECKAR-ALB	611098	2720	111	447	569	380	95	191	288	615
415	LKR REUTLINGEN	250207	2949	120	479	577	333	101	257	315	634
415014	DETTINGEN AN DER ERMS	8663	2029	122	504	585	213	32	75	108	495
415019	ENINGEN UNTER ACHALM	9488	1957	131	282	607	313	58	0	151	606
415027	GOMADINGEN	2016	2274	92	121	433	574	103	1	257	640
415028	GRABENSTETTEN	1359	2310	89	253	478	256	13	573	181	274
415029	GRAFENBERG	2341	2316	85	209	532	405	38	584	259	429
415034	HAYINGEN,STADT	2076	2136	110	202	390	545	93	218	85	554
415039	HUELSEN	2627	2496	84	286	629	203	68	608	212	311
415048	MEHRSTETTEN	1211	3045	105	698	411	395	164	538	291	654
415050	METZINGEN,STADT	20019	3017	142	816	600	19	121	217	271	623
415053	MUENSINGEN,STADT	11676	2292	104	229	445	386	115	358	152	617
415058	PFRONSTETTEN	1414	2118	111	78	322	625	0	380	138	364
415059	PFULLINGEN,STADT	16729	2659	141	558	628	185	130	124	342	658
415060	PLIEZHAUSEN	7346	2740	97	218	581	362	115	226	85	442
415061	REUTLINGEN,STADT	101158	3522	128	619	616	386	106	242	404	782
415062	RIEDERICH	4032	2372	108	697	629	157	95	190	185	435
415073	TROCHTELFINGEN,STADT	5411	2403	108	293	471	387	83	290	80	454
415078	BAD URACH,STADT	11782	3243	135	315	582	335	174	612	516	643
415080	WANNWEIL	4660	2089	80	221	570	365	32	18	459	301
415085	ZWIEFALTEN	2300	2987	117	254	450	459	93	764	447	560
415086	GUTSBEZIRK MUENSINGEN	137	4201	127	20	562	29	130	147	3153	1639
415087	WALDDORFHAESLACH	3812	1852	81	125	553	453	88	73	258	382
415088	ROEMERSTEIN	3541	3011	85	312	509	378	69	836	267	401
415089	ENGSTINGEN	4122	2328	86	269	558	381	99	221	252	396
415090	HOHENSTEIN	3103	4245	133	128	422	518	104	817	375	422
415091	SONNENBUEHL	6047	2321	89	305	523	292	95	18	140	471
415092	LICHTENSTEIN	8638	2339	81	197	518	490	55	226	255	448
415093	ST. JOHANN	4499	2263	98	149	513	384	72	296	285	556
416	LKR TUEBINGEN	185883	2454	95	295	530	535	85	116	267	649
416006	BODELSHAUSEN	4908	2097	105	426	534	261	65	167	60	490
416009	DETTENHAUSEN	4906	2133	87	443	671	295	62	99	142	521
416011	DUSZLINGEN	4380	2646	104	907	597	46	28	48	372	402
416015	GOMARINGEN	6914	2244	97	336	542	391	25	129	285	342
416018	HIRRLINGEN	2171	2432	87	161	496	436	61	214	207	402
416022	KIRCHENTELLINSFURT	4909	2380	86	294	560	485	103	117	295	491
416023	KUSTERDINGEN	6834	2735	97	96	522	484	46	305	241	476
416025	MOESSINGEN,STADT	16360	2719	92	301	482	583	31	66	201	569
416026	NEHREN	3214	2102	91	216	518	199	52	228	253	465
416031	OFFERDINGEN	3827	2110	88	476	557	214	43	199	57	425
416036	ROTTENBURG A.NECKAR,ST	34429	2277	88	188	518	628	73	165	188	468
416041	TUEBINGEN,UNIV.-STADT	77357	2635	102	332	536	604	129	65	368	908
416048	AMMERBUCH	9729	1791	74	181	543	469	46	109	68	418
416049	NEUSTETTEN	2408	2195	87	55	419	584	41	348	256	350
416050	STARZACH	3537	2355	79	102	429	508	36	250	245	348

Verwaltungs- und Betriebs- ausgaben	soziale Leistungen	allgemeine Umlagen vom Land	Sachinvestitionen		Zuweisungen für Investitionen	Schulden- stand	Netto- neuver- schuldung	Vollzeit- beschäftigte	Teilzeit- beschäftigte	Regional- schlüssel
			Erwerb von Vermögen	Bau- maßnahmen						
DM/Einwohner								auf 1000 Einwohner		

# NOCH LKR WALDSHUT

605	6	262	121	354	28	1896	-54	11	1	337096
758	15	185	717	730	0	848	-48	10	3	337097
682	3	199	43	596	2	1009	-68	7	1	337106
1157	8	182	73	1023	0	1499	-108	10	2	337108
410	3	272	87	719	131	880	-41	6	1	337116
333	1	167	17	897	29	1825	85	11	2	337118
211	3	198	70	498	52	140	-49	5	1	337123
453	5	182	68	307	13	0	0	7	1	337124
344	2	196	195	877	0	505	-41	5	2	337125
496	15	249	74	517	11	1310	9	15	3	337126
573	0	168	9	590	0	823	-60	4	2	337127
389	1	184	69	733	6	1076	-71	11	3	337128

# REGIERUNGSBEZIRK TUEBINGEN

480	36	229	230	602	59	1095	9	9	2	4
-----	----	-----	-----	-----	----	------	---	---	---	---

# REGION NECKAR - A L B

491	36	232	267	562	33	1164	5	9	2	41
538	80	243	404	661	45	835	22	10	2	415
356	2	236	89	466	67	459	87	8	1	415014
340	35	182	142	276	0	1135	-48	9	2	415019
400	0	177	43	237	20	248	-37	8	2	415027
340	0	193	281	1459	0	133	-18	4	1	415028
319	0	179	57	1168	22	923	76	8	2	415029
531	7	176	25	705	12	1244	-99	11	2	415034
306	5	149	474	2026	0	924	144	5	1	415039
420	6	182	124	579	0	605	-83	13	2	415048
624	5	347	168	779	50	764	-37	9	3	415050
508	0	148	127	892	4	670	-25	7	3	415053
159	0	169	217	555	0	1228	-47	7	1	415058
576	1	244	351	673	22	1101	39	10	2	415059
531	0	206	605	1003	0	1334	85	8	1	415060
586	191	278	626	542	74	830	41	13	2	415061
282	0	286	96	894	7	487	-83	6	3	415062
563	6	195	77	545	26	1438	-156	1	0	415073
854	9	204	898	827	70	1041	190	10	2	415078
235	0	193	37	627	2	182	-25	5	2	415080
575	0	189	46	1450	5	1790	73	7	3	415085
1453	0	129	37	296	0	0	0	0	0	415086
332	0	184	37	335	23	590	-59	7	1	415087
434	0	194	382	1171	38	691	94	5	4	415088
528	2	279	101	497	0	1242	-32	6	2	415089
691	4	128	466	1010	9	489	203	5	1	415090
417	1	224	169	596	19	626	-58	7	0	415091
441	0	184	198	707	20	138	-33	6	3	415092
444	2	136	62	622	-1	1159	-104	17	4	415093
440	8	218	164	474	31	1178	35	10	2	416
288	0	203	263	240	5	1015	-67	10	1	416006
293	2	207	38	451	53	551	-18	9	2	416009
491	1	251	132	195	34	725	-103	6	1	416011
285	0	185	235	422	37	1803	-56	4	1	416015
390	0	179	335	365	48	506	-31	4	3	416018
416	0	200	102	449	11	1175	13	11	1	416022
335	0	195	158	1035	11	675	-33	6	3	416023
520	0	200	320	449	41	1416	54	10	1	416025
264	0	219	129	920	68	629	77	7	2	416026
216	0	153	234	525	40	1678	128	6	1	416031
524	2	208	199	468	22	848	83	6	2	416036
471	19	244	104	436	30	1473	50	14	3	416041
306	0	202	257	413	2	506	-38	5	2	416048
191	0	153	24	813	12	5	-3	5	2	416049
436	0	150	119	799	191	1247	11	8	2	416050

Noch: 15. Ausgewählte Einnahmen und Ausgaben der Gemeinden Baden-Württembergs 1989  
 – DM/Einwohner –

Regional- schlüssel	Gemeinde Kreis Region Land	Einwohner am 30.6.1989	bereinigte Einnahmen insgesamt	Grund- steuern A und B	Gewerbe- steuer (netto)	Gemeinde- anteil an der Einkommen- steuer	Zuweisungen von Bund und Land			Verwaltungs- und Benutzungs- gebühren	Personal- ausgaben
							allgem. Zuweil- sungen	für lfd. Zwecke, Erstatt.	für Investi- tionen		
417	LKR ZOLLERNALBKREIS	175008	2674	115	562	598	284	98	178	274	552
417002	BALINGEN,STADT	30893	2689	137	596	594	294	104	186	286	608
417008	BISINGEN	7505	2190	100	369	598	346	73	180	93	461
417010	BITZ	3498	2825	98	595	653	144	25	93	966	588
417013	BURLADINGEN,STADT	11856	2502	120	347	553	346	93	229	164	521
417014	DAUTMERGEN	315	2643	105	42	581	559	23	573	201	305
417015	DORMETTINGEN	824	4723	148	2260	592	119	80	196	248	416
417016	DOTTERNHAUSEN	1529	2928	105	651	542	11	52	304	319	699
417022	GEISLINGEN,STADT	5126	2133	75	269	568	284	50	186	230	451
417023	GROSSELFINGEN	1668	1960	93	233	535	431	85	6	227	292
417025	HAIGERLOCH,STADT	9651	2653	114	559	582	325	98	130	315	451
417029	HAUSEN AM TANN	420	3073	95	21	468	606	74	881	177	268
417031	HECHINGEN,STADT	16217	2511	108	344	574	335	118	131	276	607
417036	JÜNGINGEN	1373	4472	146	2736	697	17	183	0	351	728
417044	MESZSTETTEN,STADT	9838	2584	85	476	588	348	103	118	59	440
417045	NUSPLINGEN	1864	1889	88	539	555	117	62	98	88	369
417047	OBERNHEIM	1520	2025	69	346	513	321	84	13	236	485
417051	RANGENDINGEN	4543	2370	75	210	555	382	19	408	266	334
417052	RATSHAUSEN	644	1825	82	239	577	374	10	0	177	273
417054	ROSENFELD,STADT	5220	2610	98	763	522	178	87	228	259	511
417057	SCHOEMBERG,STADT	3765	2532	91	438	516	319	91	336	54	354
417063	STRASZBERG	2442	2108	86	226	588	304	59	369	224	478
417071	WEILEN UNTER D.RINNEN	467	2641	96	170	483	451	36	724	190	312
417075	WINTERLINGEN	6463	2044	95	247	532	354	112	39	84	512
417078	ZIMMERN UNTER DER BURG	397	2458	73	72	471	547	76	448	224	359
417079	ALBSTADT,STADT	46970	3068	132	774	663	222	117	172	370	644
R E G I O N D O N A U - I L L E R											
42	RG DONAU-ILLER	426512	2834	120	560	527	424	148	206	322	575
421	SKR ULM	107466	4315	159	892	575	606	309	282	602	939
421000	ULM,UNIVERSITAETSSTADT	107466	4315	159	892	575	606	309	282	602	939
425	LKR ALB-DONAU-KREIS	162718	2338	100	459	522	364	80	178	251	420
425002	ALLMENDINGEN	4238	2792	94	795	465	212	55	302	225	433
425004	ALTHEIM	511	3301	74	1001	462	17	1	1463	169	148
425005	ALTHEIM (ALB)	1477	2013	89	97	494	520	15	352	256	235
425008	AMSTETTEN	3434	6130	138	4316	494	17	77	112	381	516
425011	ASSELFINGEN	807	2259	94	46	429	554	2	820	223	190
425013	BALLENDORF	605	1783	88	108	414	538	60	19	266	343
425014	BEIMERSTETTEN	1901	1869	103	76	593	356	19	188	238	215
425017	BERGHUELEN	1733	1969	101	252	447	419	72	67	363	345
425019	BERNSTADT	1604	1785	90	83	574	425	7	279	200	229
425020	BLAUBEUREN,STADT	10865	3006	114	1092	540	78	139	130	447	680
425022	BOERSLINGEN	152	2249	153	667	309	462	26	0	340	308
425024	BREITINGEN	203	1750	101	34	533	554	9	0	266	83
425028	DIETENHEIM,STADT	5356	2182	98	359	526	309	43	211	170	273
425031	DORNSTADT	8490	2183	99	179	558	460	89	38	274	424
425033	EHINGEN(DONAU),STADT	22627	2286	98	376	519	425	135	192	247	542
425035	EMERINGEN	130	2663	118	16	405	651	9	431	276	250
425036	EMERKINGEN	682	2149	86	94	280	690	4	635	220	161
425039	ERBACH	10897	1867	100	195	546	429	89	23	159	416
425050	GRIESINGEN	764	1563	66	-10	413	532	5	283	217	165
425052	GRUNDSHEIM	196	1880	103	50	384	612	0	0	294	158
425055	HAUSEN AM BUSSEN	217	1749	111	9	277	714	24	300	205	153
425062	HOLZKIRCH	226	1819	158	204	501	483	4	0	289	312
425064	HUETTISHEIM	1231	2373	104	256	477	446	20	124	280	293
425066	ILLERRIEDEN	2971	1691	83	127	567	424	52	91	183	301
425071	LAICHINGEN,STADT	8843	2443	128	532	525	186	118	111	357	446
425072	LANGENAU,STADT	11843	2152	103	189	535	476	139	215	108	440
425073	LAUTERACH	463	1892	73	44	282	757	5	232	212	183
425075	LONSEE	3607	3618	97	2000	458	17	73	123	327	628
425079	MERKLINGEN	1542	2042	107	292	506	367	15	8	303	244
425081	MUNDERKINGEN,STADT	4653	1921	103	286	556	348	88	108	128	498
425083	NEENSTETTEN	701	1824	95	166	433	533	3	180	255	268
425084	NELLINGEN	1515	2603	113	243	433	394	79	141	306	321
425085	NERENSTETTEN	297	2176	111	61	280	725	5	404	288	183
425088	OBERDISCHINGEN	1673	1586	73	104	542	387	89	75	131	252
425090	OBERMARCHTAL	1148	2298	140	371	388	491	69	309	290	415

Verwaltungs- und Betriebs- ausgaben	soziale Leistungen	allgemeine Umlagen vom Land	Sachinvestitionen		Zuweisungen für Investitionen	Schulden- stand	Netto- neuver- schuldung	Vollzeit- beschäftigte	Teilzeit- beschäftigte	Regional- schlüssel
			Erwerb von Vermögen	Bau- maßnahmen						
			DM/Einwohner					31.12.1989		
478	3	232	180	515	19	1619	-52	8	3	417
412	6	245	83	592	38	1305	-52	9	3	417002
374	1	192	189	728	7	1913	2	7	2	417008
313	0	157	171	198	28	230	-37	6	2	417010
527	4	220	101	568	17	1817	35	7	3	417013
477	0	181	226	706	0	1149	-54	10	6	417014
429	0	221	225	720	71	1294	-112	12	2	417015
395	0	225	51	1302	34	2119	389	13	3	417016
439	0	154	87	345	0	1429	-116	6	1	417022
274	5	169	124	246	0	2221	-85	6	1	417023
481	1	199	179	357	5	2769	-214	6	3	417025
509	0	162	19	876	0	936	179	14	2	417029
493	5	228	96	402	32	2514	17	10	3	417031
753	0	833	333	496	0	969	-98	13	2	417036
411	2	222	197	407	19	848	-158	6	2	417044
443	0	234	40	380	0	1308	-136	4	2	417045
407	1	189	81	540	0	197	-22	5	1	417047
390	0	207	207	800	2	597	-33	6	0	417051
427	0	183	7	300	0	1904	-102	6	2	417052
545	7	232	232	787	22	1527	-48	6	3	417054
332	0	180	91	577	9	1177	55	6	2	417057
307	0	206	74	745	16	820	-73	7	1	417063
244	0	165	0	1950	0	1062	-43	9	2	417071
436	0	189	300	378	11	271	-38	6	6	417075
507	0	180	232	397	66	594	-71	15	5	417078
587	0	259	303	468	13	1904	-67	9	2	417079
REGION DONAU - ILLER										
521	73	232	223	649	85	1147	5	10	2	42
886	273	283	364	691	126	1693	2	15	2	421
886	273	283	364	691	126	1693	2	15	2	421000
415	4	226	173	731	44	903	37	7	2	425
417	9	208	73	1062	23	1013	356	5	2	425002
501	0	553	11	1757	0	8	-4	0	4	425004
258	3	177	100	624	46	1163	246	4	0	425005
418	7	802	773	3630	346	34	-7	18	3	425008
393	0	172	189	1269	30	1359	299	1	1	425011
201	0	175	1	340	0	855	-74	5	2	425013
167	2	183	346	742	114	734	-94	2	2	425014
281	1	187	259	339	0	1083	-68	5	3	425017
282	0	195	158	421	45	641	49	4	1	425019
485	0	307	197	380	54	1140	-62	8	5	425020
341	0	209	0	16	0	645	-79	0	0	425022
230	0	186	0	146	126	0	0	5	0	425024
379	4	201	200	662	21	1034	-60	9	1	425028
512	7	215	209	468	0	825	-125	9	2	425031
467	7	221	98	767	34	658	-66	8	1	425033
567	0	166	36	2767	98	577	69	0	0	425035
247	1	143	48	695	0	560	-62	0	0	425036
426	4	205	211	362	5	729	-86	6	2	425039
174	0	180	159	873	0	1149	186	1	0	425050
325	0	167	0	185	0	260	-61	0	0	425052
325	20	170	0	740	0	1392	189	0	5	425055
281	0	163	0	836	204	765	-53	4	4	425062
237	1	175	296	406	2	1395	-20	2	3	425064
343	10	188	146	238	183	591	-36	4	1	425066
461	0	236	149	557	22	931	-28	6	2	425071
505	4	195	192	501	2	1330	-11	9	3	425072
306	0	162	63	1128	3	482	-65	0	0	425073
513	11	446	242	1398	148	2627	772	8	4	425075
466	9	185	170	219	20	743	-71	3	4	425079
344	5	205	70	323	0	1232	-97	7	1	425081
229	0	167	5	2015	47	1117	230	1	3	425083
526	10	170	16	955	0	1447	494	4	3	425084
225	0	167	0	57	7	818	-61	7	3	425085
367	0	176	252	333	222	70	-28	4	2	425088
304	16	192	238	665	12	778	216	9	1	425090

Noch: 15. Ausgewählte Einnahmen und Ausgaben der Gemeinden Baden-Württembergs 1989  
– DM/Einwohner –

Regional- schlüssel	Gemeinde Kreis Region Land	Einwohner am 30.6.1989	bereinigte Einnahmen insgesamt	Grund- steuern A und B	Gewerbe- steuer (netto)	Gemeinde- anteil an der Einkommen- steuer	Zuweisungen von Bund und Land			Verwaltungs- und Benutzungs- gebühren	Personal- ausgaben
							allgem. Zuweil- sungen	für lfd. Zwecke, Erstatt.	für Investi- tionen		
DM/Einwohner											
NOCH LKR ALB-DONAU-KREIS											
425091	OBERSTADION	1201	1566	98	120	423	554	2	34	295	275
425092	OELLINGEN	406	2060	108	48	382	584	6	554	234	158
425093	OEPFINGEN	1893	1472	72	39	528	506	7	0	203	231
425097	RAMMINGEN	1091	1990	85	59	392	541	1	524	221	194
425098	RECHTENSTEIN	306	2560	86	367	405	443	0	917	173	132
425104	ROTTENACKER	1872	2245	101	523	507	308	2	147	91	327
425108	SCHELKLINGEN,STADT	6422	2360	89	388	478	277	50	330	331	501
425110	SCHNUERPFLINGEN	1216	2913	88	78	463	528	30	803	290	382
425112	SETZINGEN	593	1555	79	24	347	697	9	0	207	168
425123	UNTERMARCHTAL	873	1440	42	57	282	764	2	0	198	261
425124	UNTERSTADION	565	2032	131	475	417	404	1	2	234	136
425125	UNTERWACHINGEN	150	1821	99	-14	268	775	11	326	227	171
425130	WEIDENSTETTEN	1033	1852	92	155	477	525	74	0	314	394
425134	WESTERHEIM	2429	2515	116	505	481	256	84	116	440	451
425135	WESTERSTETTEN	1845	2269	69	128	499	496	92	102	256	372
425137	ILLERKIRCHBERG	3889	1712	97	109	569	366	21	189	246	219
425138	STAIG	2760	2402	101	128	603	386	9	95	262	230
425139	HEROLDSTATT	1853	2870	114	294	481	383	57	213	354	342
425140	BALZHEIM	1507	2634	102	417	485	305	15	143	290	365
425141	BLAUSTEIN	13212	2154	92	240	633	426	64	271	195	382
426	LKR BIBERACH	156328	2333	115	436	499	362	109	184	202	487
426001	ACHSTETTEN	3157	2295	86	418	459	288	41	231	89	261
426005	ALLESHAUSEN	428	1653	120	130	413	560	33	67	224	275
426006	ALLMANNSWEILER	280	1380	81	25	396	674	11	0	108	148
426008	ALTHEIM	1853	2055	107	157	443	501	93	255	190	347
426011	ATTENWEILER	1506	1748	96	67	340	651	114	30	181	340
426013	BAD BUCHAU,STADT	3649	2831	106	319	506	156	98	376	653	776
426014	BAD SCHUSSENRIED,STADT	7328	2185	120	347	472	423	107	164	289	488
426019	BERKHEIM	2197	1848	104	100	350	567	90	179	60	364
426020	BETZENWEILER	638	2830	100	313	335	643	9	620	166	164
426021	BIBERACH A.D.RISZ,ST.	28644	3041	147	813	635	209	150	187	304	782
426029	BURGRIEDEN	2562	1695	80	81	483	438	49	176	205	290
426031	DETTINGEN AN DER ILLER	1614	2172	100	288	451	410	67	286	195	357
426035	DUERMENDINGEN	2142	2487	130	613	468	153	59	315	222	339
426036	DUERNAU	377	1664	126	-13	333	675	8	0	238	116
426038	EBERHARDZELL	3225	2771	107	195	396	546	134	107	694	663
426043	ERLENMOOS	1349	1639	96	54	458	543	106	56	154	448
426044	EROLZHEIM	2267	2089	110	248	406	543	110	6	85	338
426045	ERTINGEN	4130	2349	100	245	431	431	92	161	450	679
426058	HOCHDORF	1842	1655	91	121	466	477	73	34	88	407
426062	INGOLDINGEN	2502	1960	94	77	387	572	157	132	200	411
426064	KANZACH	436	2206	138	159	384	520	21	449	187	176
426065	KIRCHBERG AN DER ILLER	1646	1994	111	225	417	326	93	268	174	365
426066	KIRCHDORF AN DER ILLER	2557	2745	122	1138	469	149	117	325	169	353
426067	LANGENENSLINGEN	3055	2625	123	141	421	517	102	602	229	451
426070	LAUPHEIM,STADT	15433	2281	118	440	541	375	128	168	86	550
426071	MASELHEIM	3984	2181	73	173	425	502	32	81	162	233
426073	MIETINGEN	3295	1950	73	147	430	505	48	85	167	381
426074	MITTELBIBERACH	2761	1828	87	211	506	407	44	235	223	312
426078	MOOSBURG	163	1680	92	178	403	509	2	273	172	33
426087	OCHSENHAUSEN,STADT	7017	2426	115	704	512	233	196	224	251	463
426090	OGGELSHAUSEN	826	1600	84	160	500	483	3	41	207	143
426097	RIEDLINGEN,STADT	8427	2252	149	547	520	332	121	85	96	599
426100	ROT AN DER ROT	3842	2146	94	194	407	393	122	583	35	348
426108	SCHWENDI	5404	1745	108	658	500	18	120	39	46	379
426109	SEEKIRCH	188	2829	141	45	389	678	7	277	255	201
426113	STEINHAUSEN A.D.ROTTUM	1593	2455	88	96	338	658	145	394	231	408
426117	TANNHEIM	1884	1526	130	175	484	399	76	8	35	329
426118	TIEFENBACH	400	2384	106	153	381	559	55	547	217	262
426120	UMMENDORF	3515	1842	85	144	518	407	67	38	79	241
426121	UNLINGEN	2112	2183	112	244	392	510	107	301	215	345
426124	UTTENWEILER	3010	1921	129	107	373	604	77	162	197	311
426125	WAIN	1321	2342	117	660	488	263	115	114	222	322
426128	WARTHUSEN	3945	2414	98	1003	612	276	54	20	53	321
426134	SCHEMMERHOFEN	6388	1999	88	180	450	533	75	181	29	295
426135	GUTENZELL-HUERBEL	1436	1927	103	72	416	529	94	133	130	199

Verwaltungs- und Betriebs- ausgaben	soziale Leistungen	allgemeine Umlagen vom Land	Sachinvestitionen		Zuweisungen für Investitionen	Schulden- stand	Netto- neuver- schuldung	Vollzeit- beschäftigte	Teilzeit- beschäftigte	Regional- schlüssel
			Erwerb von Vermögen	Bau- maßnahmen						
DM/Einwohner								auf 1000 Einwohner		
NOCH LKR ALB-DONAU-KREIS										
249	1	179	7	490	12	607	-27	3	1	425091
230	0	187	1028	651	31	1167	665	2	0	425092
269	6	178	12	277	3	721	-67	3	1	425093
267	0	175	19	723	30	822	-73	4	1	425097
325	0	195	0	741	-38	376	-52	0	0	425098
231	1	177	330	738	43	722	-63	5	1	425104
518	7	160	96	867	14	696	139	5	3	425108
219	1	178	45	1388	809	970	22	6	2	425110
176	3	164	168	625	0	943	-71	2	0	425112
201	0	172	5	223	0	291	-23	3	0	425123
296	3	216	205	837	0	745	-92	0	0	425124
355	0	156	0	895	0	627	167	0	0	425125
183	1	176	6	177	393	687	-70	9	3	425130
479	8	191	502	841	22	382	-47	5	4	425134
383	3	170	233	550	53	591	54	7	1	425135
324	0	186	86	760	2	1237	-73	4	1	425137
326	2	186	294	731	17	1365	-49	3	1	425138
547	9	180	178	708	5	978	-140	5	3	425139
425	0	202	444	632	50	0	0	6	1	425140
388	5	207	107	1139	11	904	439	7	2	425141
381	5	204	177	534	98	1026	-26	9	2	426
279	1	190	116	871	48	883	42	3	1	426001
338	0	194	152	989	54	297	-56	5	0	426005
166	6	157	0	54	0	171	-21	0	4	426006
196	8	169	180	1348	25	902	622	7	1	426008
310	2	164	35	281	12	740	-96	9	1	426011
529	10	246	60	834	60	1864	-8	12	4	426013
486	0	196	74	181	18	2281	-201	8	1	426014
221	4	165	93	581	15	699	-313	5	3	426019
116	0	166	368	2063	13	172	-25	0	2	426020
507	14	234	269	354	290	1173	27	12	2	426021
315	2	191	119	137	27	1000	-17	4	2	426028
299	4	183	38	1164	0	1011	158	3	4	426031
259	1	233	334	664	0	827	-104	9	0	426035
176	0	175	0	78	3	358	-127	0	0	426036
413	9	176	28	1013	23	604	-2	13	2	426038
273	3	178	68	348	31	474	-51	9	1	426043
280	5	152	306	408	50	810	-139	5	0	426044
370	3	195	325	702	9	739	-44	16	2	426045
260	2	182	97	301	0	350	-73	7	1	426058
413	6	169	39	336	0	256	-42	7	2	426062
258	0	161	38	1345	0	704	225	0	2	426064
390	4	209	283	480	0	970	262	9	5	426065
371	4	202	255	221	11	86	-61	4	3	426066
316	4	180	125	1227	2	1196	122	5	1	426067
400	1	212	304	491	121	1478	-16	7	2	426070
385	3	174	170	477	133	891	-32	9	2	426071
300	5	179	277	1148	37	1276	486	5	2	426073
215	4	188	9	611	11	1098	-81	9	1	426074
180	0	188	20	356	8	393	-98	12	0	426078
532	9	212	138	540	49	980	-124	8	1	426087
170	0	181	563	137	9	374	-105	0	1	426090
436	0	209	184	471	124	1512	-150	9	2	426097
232	3	196	45	1353	22	735	-47	5	1	426100
369	5	281	89	194	15	490	-90	25	2	426108
246	0	176	1	1657	287	521	-122	0	0	426109
320	5	161	286	495	158	935	57	5	2	426113
166	4	148	27	132	0	870	-31	8	1	426117
176	2	184	251	1210	12	345	-35	2	2	426118
267	4	185	222	513	48	29	-8	6	1	426120
372	1	174	124	301	65	1236	-162	7	0	426121
307	2	159	34	777	0	733	-136	7	0	426124
249	11	226	124	360	27	428	-56	6	2	426125
260	0	213	77	385	37	333	-44	8	1	426128
268	3	184	107	571	188	847	-134	4	1	426134
484	1	186	15	376	0	396	113	5	0	426135

Noch: 15. Ausgewählte Einnahmen und Ausgaben der Gemeinden Baden-Württembergs 1989  
 - DM/Einwohner -

Regional- schlüssel	Gemeinde Kreis Region Land	Einwohner am 30.6.1989	bereinigte Einnahmen insgesamt	Grund- steuern A und B	Gewerbe- steuer (netto)	Gemeinde- anteil an der Einkommen- steuer	Zuweisungen von Bund und Land			Verwaltungs- und Benutzungs- gebühren	Personal ausgaben
							allgem. Zuweil- sungen	für lfd. Zwecke, Erstatt.	für Investi- tionen		
DM/Einwohner											
R E G I O N B O D E N S E E - O B E R S C H W A B E N											
43	RG BODENSEE-OBERSCHW.	530852	2490	114	395	517	401	106	190	266	531
435	LKR BODENSEE-KREIS	176878	2514	127	445	576	335	87	139	309	556
435005	BERMATINGEN	3140	2337	91	153	658	1026	16	114	181	308
435010	DAISENDORF	1161	2308	139	60	627	421	39	60	312	401
435013	ERISKIRCH	3901	1458	96	184	534	348	29	11	141	289
435015	FRICKINGEN	2235	1795	99	363	455	365	48	129	151	352
435016	FRIEDRICHSHAFEN,STADT	52762	2840	135	668	642	294	93	159	360	677
435018	HAGNAU AM BODENSEE	1309	3152	213	216	537	426	72	152	758	566
435020	HEILIGENBERG	2525	1923	81	84	388	630	98	132	283	388
435024	IMMENSTAAD AM BODENSEE	5392	2232	190	495	782	17	77	73	268	630
435029	KRESSBRONN AM BODENSEE	6747	1977	124	398	506	355	103	6	173	488
435030	LANGENARGEN	6223	1924	130	246	543	349	27	68	181	337
435034	MARKDORF,STADT	10736	2596	115	468	644	340	70	71	258	470
435035	MECKENBEUREN	10898	2168	84	233	506	494	45	66	178	323
435036	MEERSBURG,STADT	4992	2871	170	312	570	218	60	253	751	861
435042	NEUKIRCH	2221	1630	87	240	323	468	127	121	113	348
435045	OBERTEURINGEN	3549	1749	97	98	503	445	39	252	134	272
435047	OWINGEN	3209	2499	90	371	469	291	75	241	240	333
435052	SALEM	8836	2787	86	218	466	520	125	394	321	449
435053	SIPPLINGEN	2023	2707	116	93	488	470	79	158	441	562
435054	STETTEN	931	1515	118	77	549	435	27	1	226	349
435057	TETTNGANG,STADT	15785	2464	117	441	552	408	133	96	216	551
435059	UEBERLINGEN,STADT	19088	2739	175	647	592	33	119	54	464	797
435066	UHLINGEN-MUEHLHOFEN	5893	1848	109	164	532	411	61	36	221	401
435067	DEGGENHAUSERTAL	3322	3451	84	116	417	590	113	826	295	400
436	LKR RAVENSBURG	238173	2429	108	383	495	437	118	184	246	505
436001	ACHBERG	1074	2495	98	154	372	401	119	82	122	255
436003	AICHSTETTEN	2185	1736	111	157	376	536	59	138	168	282
436004	AITRACH	2456	1970	114	374	477	316	39	128	209	263
436005	ALTSCHAUEN	3958	2988	89	508	473	538	46	479	620	543
436006	AMTZELL	2735	2264	94	178	439	524	129	238	119	345
436008	AULENDORF,STADT	7105	2521	122	451	430	410	99	108	440	645
436009	BAD WALDSEE,STADT	15740	2740	119	397	459	517	117	339	295	559
436010	BAD WURZACH,STADT	12431	2516	103	394	407	468	173	69	272	536
436011	BAIENFURT	6369	1932	99	303	608	317	54	15	280	500
436012	BAINDT	4236	2119	81	220	565	354	57	23	77	335
436013	BERG	3678	2027	112	478	583	410	60	141	147	300
436014	BERGATREUTE	2487	2024	81	138	411	543	108	284	135	347
436018	BODNEGG	2693	2308	85	110	423	580	403	210	216	489
436019	BOMS	441	2665	98	84	375	626	19	892	174	286
436024	EBENWEILER	786	2149	78	29	379	632	7	406	193	483
436027	EICHSTEGEN	401	2368	101	50	323	706	4	872	67	209
436032	FLEISCHWANGEN	437	2686	82	236	297	709	45	510	39	599
436039	GRUENKRAUT	2427	2275	88	227	581	240	77	420	181	208
436040	GUGGENHAUSEN	196	1350	128	2	246	724	0	0	48	25
436047	HOSZKIRCH	558	3328	110	105	393	609	34	147	206	598
436049	ISNY IM ALLGAEU,STADT	13144	2362	99	475	463	407	111	52	136	445
436052	KISZLEGG	7651	2596	125	530	371	433	371	175	280	475
436053	KOENIGSEGGWALD	506	2071	108	224	506	387	3	162	245	390
436055	LEUTKIRCH I. ALLGAEU,ST	20164	2479	105	551	450	453	133	269	124	475
436064	RAVENSBURG,STADT	44328	2925	132	519	593	381	88	218	343	708
436067	RIEDHAUSEN	410	2354	125	129	377	482	0	424	199	315
436069	SCHLIER	3142	2112	92	149	539	467	75	25	258	213
436077	UNTERWALDHAUSEN	226	4537	93	75	256	766	4	2263	176	124
436078	VOGT	3867	1402	94	-47	515	244	45	116	282	254
436079	WALDBURG	2239	1916	88	157	486	390	114	307	248	388
436081	WANGEN I. ALLGAEU,STADT	24001	2250	116	426	508	379	142	39	288	515
436082	WEINGARTEN,STADT	21848	2442	101	385	577	439	115	173	221	555
436083	WILHELMSDORF	3801	2216	69	114	405	681	156	3	70	380
436085	WOLFEGG	2969	2445	101	161	407	516	98	903	146	334
436087	WOLPERTSWENDE	3548	1679	76	175	479	364	44	161	206	296
436093	EBERSBACH-MUSBACH	1222	2704	100	46	346	633	20	886	156	447
436094	ARGENBUEHL	5227	1953	95	160	361	608	164	127	182	363
436095	HORGENZELL	3884	1531	76	87	351	579	95	94	78	337
436096	FRONREUTE	3603	1610	80	97	440	580	91	20	51	287

Verwaltungs- und Betriebs- ausgaben	soziale Leistungen	allgemeine Umlagen vom Land	Sachinvestitionen		Zuweisungen für Investitionen	Schulden- stand	Netto- neuver- schuldung	Vollzeit- beschäftigte	Teilzeit- beschäftigte	Regional- schlüssel
			Erwerb von Vermögen	Bau- maßnahmen						
DM/Einwohner								auf 1000 Einwohner		
REGION BODENSEE - O B E R S C H W A B E N										
433	6	222	192	610	69	974	16	9	2	43
437	4	255	218	656	39	766	13	9	2	435
259	3	199	67	636	6	1511	304	10	1	435005
251	2	198	299	1055	2	1141	73	4	3	435010
284	2	186	175	87	12	186	-21	5	1	435013
357	2	182	38	203	230	426	-16	9	0	435015
515	1	261	235	859	11	454	54	11	3	435016
492	0	178	118	1047	35	1294	-92	8	2	435018
431	0	179	60	281	73	594	-88	5	1	435020
565	6	1032	145	708	28	333	-45	13	3	435024
397	6	202	142	199	77	288	-26	8	2	435029
389	5	205	93	465	16	738	-56	6	0	435030
325	5	208	575	544	51	1356	246	8	1	435034
261	2	199	219	455	44	1292	-56	5	0	435035
602	7	223	50	1198	40	819	22	17	5	435036
301	7	172	242	595	2	772	173	5	0	435042
336	3	167	312	435	12	1112	-116	4	1	435045
267	1	206	101	1329	18	955	213	5	3	435047
376	4	200	219	1033	38	810	-88	7	2	435052
525	4	180	96	968	36	465	-53	9	1	435053
283	0	162	77	92	2	736	-81	5	2	435054
414	7	204	254	516	69	1012	-49	9	2	435057
556	7	320	233	342	98	758	-75	12	3	435059
360	4	181	59	225	1	1081	-119	9	1	435066
392	4	171	114	1659	4	1579	214	8	1	435067
419	8	208	183	488	101	1173	8	8	2	436
221	0	208	177	1805	23	327	-25	3	1	436001
337	3	168	131	322	0	1492	-117	4	2	436003
293	2	190	121	560	10	1224	-145	4	0	436004
460	5	233	42	723	327	776	-96	10	2	436005
219	7	132	194	564	9	650	-59	6	2	436006
650	9	199	221	167	47	2864	-54	13	3	436008
430	12	192	289	506	88	984	-103	9	2	436009
374	13	226	142	286	48	1069	64	8	2	436010
331	4	202	114	443	11	908	59	7	3	436011
213	5	196	447	291	28	1292	-74	8	1	436012
308	5	193	84	375	86	875	11	9	1	436013
380	2	179	192	836	20	1747	279	8	0	436014
751	9	128	174	365	7	1267	49	6	4	436018
261	0	130	95	1055	519	844	351	0	2	436019
369	1	172	13	299	227	1742	393	1	0	436024
157	0	169	22	1144	229	0	-2	0	0	436027
250	0	115	24	519	7	1419	-41	2	0	436032
194	3	223	61	1602	6	87	-18	3	1	436039
283	0	153	0	265	59	0	0	0	0	436040
315	21	173	25	638	54	595	-56	4	0	436047
462	7	206	100	313	350	1712	87	6	3	436049
521	6	186	161	683	12	968	-74	15	1	436052
411	0	233	13	188	17	1166	-119	0	2	436053
445	6	208	274	658	16	605	53	7	1	436055
491	15	238	215	299	296	1255	11	11	3	436064
444	0	169	134	982	10	1524	283	0	0	436067
305	0	153	94	491	0	903	158	3	1	436069
246	0	29	21	3862	42	832	496	0	0	436077
294	4	203	14	471	35	921	75	3	1	436078
342	7	184	171	554	62	1039	14	7	0	436079
440	11	227	168	426	3	1203	-99	9	2	436081
405	4	222	232	782	18	1465	195	9	5	436082
468	9	194	40	209	9	1321	-322	6	1	436083
332	1	184	48	1041	15	1452	-65	15	2	436085
271	3	164	86	674	4	1064	-8	5	1	436087
231	2	163	39	2142	72	1660	144	2	2	436093
398	3	175	118	345	0	608	-55	9	1	436094
238	0	172	149	192	9	777	-27	4	1	436095
225	5	172	202	120	7	1009	-74	3	1	436096



Noch: 15. Ausgewählte Einnahmen und Ausgaben der Gemeinden Baden-Württembergs 1989  
– DM/Einwohner –

Regional- schlüssel	Gemeinde Kreis Region Land	Einwohner am 30. 6. 1989	bereinigte Einnahmen insgesamt	Grund- steuern A und B	Gewerbe- steuer (netto)	Gemeinde- anteil an der Einkommen- steuer	Zuweisungen von Bund und Land			Verwaltungs- und Benutzungs- gebühren	Personal ausgaben
							allgem. Zuweil- sungen	für lfd. Zwecke, Erstatt.	für Investi- tionen		
437	LKR SIGMARINGEN	115801	2582	106	341	472	427	109	281	240	548
437005	BEURON	915	2600	116	139	389	629	71	625	299	523
437008	BINGEN	2628	2509	88	216	511	469	77	241	282	638
437031	GAMMERTINGEN,STADT	6139	2406	97	222	458	329	209	148	280	607
437044	HERBERTINGEN	4034	2122	99	152	424	530	60	356	117	347
437047	HETTINGEN,STADT	1949	2742	112	697	533	75	95	126	317	637
437053	HOHENTENGEN	3858	2406	77	143	386	637	49	421	219	300
437056	ILLMENSEE	1550	2092	92	52	402	472	73	499	142	451
437059	INZIGKOFEN	2307	2635	81	290	453	345	74	508	198	517
437065	KRAUCHENWIES	4291	2573	95	511	423	387	89	173	98	469
437072	LEIBERTINGEN	1938	2218	75	186	407	469	50	17	286	569
437076	MENGEN,STADT	8939	3628	107	473	496	361	133	345	476	867
437078	MESZKIRCH,STADT	6943	2151	101	255	454	485	132	110	65	595
437082	NEUFRA	1817	2442	90	250	490	300	33	299	195	516
437086	OSTRACH	5227	2343	124	287	402	467	138	311	116	371
437088	PFULLENDORF,STADT	10836	2406	106	748	495	166	111	151	279	542
437100	SAULGAU,STADT	14913	2996	141	387	505	459	137	273	414	622
437101	SCHER,STADT	2501	2102	92	408	444	127	43	331	276	653
437102	SCHWENNINGEN	1624	1975	77	224	459	329	37	211	250	351
437104	SIGMARINGEN,STADT	15603	2496	113	256	528	496	109	206	188	544
437105	SIGMARINGENDORF	3451	2239	112	379	622	156	95	457	112	546
437107	STETTEN A.KALTEN MARKT	5200	2551	94	257	492	814	74	127	72	461
437114	VERINGENSTADT,STADT	2148	3645	105	197	453	419	179	1283	287	577
437118	WALD	2505	1959	64	100	345	635	108	289	156	303
437123	SAULDORF	2124	2910	97	166	352	607	58	980	206	513
437124	HERDWANGEN-SCHOENACH	2361	2240	81	297	342	615	84	227	179	316

Verwaltungs- und Betriebs- ausgaben	soziale Leistungen	allgemeine Umlagen vom Land	Sachinvestitionen		Zuweisungen für Investitionen	Schulden- stand	Netto- neuver- schuldung	Vollzeit- beschäftigte	Teilzeit- beschäftigte	Regional- schlüssel
			Erwerb von Vermögen	Bau- maßnahmen						
DM/Einwohner								auf 1000 Einwohner		
455	7	200	174	790	50	880	38	8	3	437
589	5	223	49	857	4	819	-146	7	2	437005
303	8	171	44	724	12	1586	-194	8	3	437008
545	14	213	303	650	20	525	-64	7	4	437031
304	5	178	78	681	18	393	42	4	1	437044
423	4	245	55	881	1	1702	-115	7	3	437047
274	9	197	326	1222	37	993	128	4	1	437053
358	4	144	129	537	6	1474	-84	7	3	437056
391	1	182	21	992	7	859	107	11	2	437059
386	9	174	227	1137	5	538	99	7	2	437065
581	0	176	103	613	2	887	83	13	2	437072
690	7	201	155	834	224	995	173	9	6	437076
513	4	174	28	398	52	961	-65	10	2	437078
398	9	216	148	1339	87	1342	120	7	2	437082
365	6	178	40	706	135	1257	11	8	3	437086
480	3	255	134	614	45	410	-53	7	2	437088
460	8	207	450	740	19	1010	83	9	4	437100
428	7	103	58	698	10	757	-84	11	2	437101
472	8	188	218	543	0	698	-83	6	2	437102
443	7	207	162	572	3	579	131	7	2	437104
266	6	244	99	901	52	1464	16	8	2	437105
508	3	238	181	755	173	1376	7	7	3	437107
641	12	175	137	2119	41	366	-47	7	0	437114
308	7	134	41	1027	0	63	-23	13	2	437118
454	3	175	8	1633	0	1806	-8	8	0	437123
332	1	167	17	1359	72	1504	277	11	1	437124

**16. Ausgewählte Einnahmen und Ausgaben der Stadt- und Landkreise Baden-Württembergs 1989**  
**- 1000 DM -**

Regional- schlüssel	Kreis Region Land	Einwohner am 30. Juni 1989	Bereinigte Einnahmen insgesamt	Steuern und steuer- ähnliche Einnahmen	Allgemeine Umlagen von Gemeinden (Gv.)	Übrige Verwaltung und Betriebs- einnahmen	Zuweisungen von Bund und Land			Verwaltungs- und Benutzungs- gebühren	Personal- ausgaben
							allgemeine Zuweisungen	für laufende Zwecke erstattet	für Investi- tionen		
	Land Baden-Württemberg	9 494 780	10 698 528	3 297 792	1 865 438	1 001 852	2 521 878	1 292 522	424 039	1 534 593	2 792 231
01111000	Stadtkreis Stuttgart	585 868	2 550 437	1 173 073	0	332 478	359 800	126 485	93 518	325 877	613 548
01115000	Landkreise Böblingen	323 788	138 870	55	123 596	10 182	51 080	29 393	4 366	35 667	35 585
01116000	Esslingen	468 625	193 752	54	139 318	13 678	89 815	35 862	7 709	44 904	36 367
01117000	Göppingen	235 200	122 440	62	50 545	7 137	43 975	23 844	3 773	37 351	28 124
01118000	Ludwigsburg	452 234	186 664	62	104 599	10 243	74 455	34 958	3 773	35 833	39 428
01119000	Rems-Murr-Kreis	389 186	125 696	71	97 406	9 544	59 652	32 647	1 092	17 814	29 292
01121000	Stadtkreis Heilbronn	112 812	441 040	217 147	0	35 856	60 224	29 701	14 802	44 389	112 305
01125000	Landkreise Heilbronn	259 518	104 976	110	48 571	5 671	50 795	25 671	2 952	14 203	21 832
01128000	Hohenlohekreis	88 802	47 870	59	18 667	1 725	18 587	17 007	1 474	9 271	12 879
01127000	Schwäbisch Hall	157 008	77 376	107	46 460	6 392	23 525	34 480	2 512	9 469	18 059
01128000	Main-Tauber-Kreis	123 184	64 867	114	27 977	3 855	17 985	22 233	3 610	15 614	16 657
01135000	Landkreise Heidenheim	126 754	53 031	39	33 117	2 788	20 870	12 745	1 954	11 002	15 323
01138000	Ostalbkreis	284 416	104 545	136	74 027	8 103	44 286	38 869	1 385	7 527	30 127
01211000	Stadtkreise Baden-Baden	50 859	224 742	94 854	0	25 438	29 880	6 938	20 359	28 625	52 912
01212000	Karlsruhe	287 164	973 126	450 880	0	78 284	196 011	47 772	18 514	126 525	287 081
01215000	Landkreise Karlsruhe	369 781	114 047	189	72 537	5 336	60 264	29 217	2 303	10 632	26 324
01218000	Restatt	198 644	75 931	218	48 619	5 595	34 815	18 060	4 191	10 950	23 861
01221000	Stadtkreise Heidelberg	132 395	494 002	195 104	0	48 088	108 103	38 973	13 621	76 303	141 754
01222000	Mannheim	302 725	1 251 956	514 862	0	99 260	228 202	68 504	68 182	190 784	391 327
01225000	Landkreise Neckar-Odenwald	132 896	57 649	169	30 385	3 543	22 880	20 831	3 740	5 388	15 873
01226000	Rhein-Neckar	473 400	220 791	151	108 902	14 890	77 051	31 059	17 208	64 231	51 589
01231000	Stadtkreis Pforzheim	109 645	436 647	208 992	0	38 861	45 742	37 786	14 171	50 435	97 095
01235000	Landkreise Calw	139 849	68 499	101	22 804	4 939	26 757	20 949	856	10 718	15 299
01238000	Enzkreis	168 403	63 022	67	30 086	1 478	33 331	12 607	2 216	10 654	15 495
01237000	Freudenstadt	104 975	53 388	85	24 126	3 874	16 732	16 828	4 178	9 022	12 346
01311000	Stadtkreis Freiburg	185 293	635 876	243 212	0	75 726	140 486	43 058	17 084	76 881	213 524
01315000	Landkreise Breisgau-Hochschwarzwald	208 835	91 583	183	42 777	3 357	44 742	24 562	3 025	10 161	23 515
01318000	Emmendingen	135 378	56 022	144	31 347	5 595	26 326	13 330	4 855	3 504	16 980
01317000	Ortenaukreis	359 482	161 367	411	98 390	13 071	56 776	37 707	6 569	40 985	41 987
01325000	Landkreise Rottweil	127 809	58 823	62	27 064	3 035	23 108	18 171	2 102	8 784	10 993
01326000	Schwarzwald-Baar	195 448	83 097	123	47 877	5 995	32 086	27 542	7 084	7 874	17 970
01327000	Tuttlingen	115 033	49 383	100	29 841	3 824	18 268	13 288	6 374	6 278	12 522
01335000	Landkreise Konstanz	238 102	97 711	134	63 059	11 978	37 356	22 373	6 240	16 550	24 653
01338000	Lörrach	194 825	85 341	774	52 855	10 136	33 522	18 104	2 005	19 012	31 590
01337000	Waldshut	148 604	80 430	209	36 089	4 653	29 196	24 005	2 659	15 017	19 562
01415000	Landkreise Reutlingen	250 207	79 035	1 827	48 759	3 217	35 813	24 904	1 069	8 786	18 802
01418000	Tübingen	185 883	64 720	53	49 024	6 424	27 981	18 140	933	7 181	18 457
01417000	Zollernalbkreis	175 008	74 389	90	40 539	5 596	27 871	24 030	1 668	13 644	15 857
01421000	Stadtkreis Ulm	107 466	463 688	193 282	0	39 046	65 090	33 252	30 321	64 718	100 908
01425000	Landkreise Alb-Donau-Kreis	162 718	82 870	102	33 989	3 596	27 598	21 009	1 240	4 936	15 940
01428000	Biberach	156 328	81 910	83	30 031	7 010	30 704	25 610	7 541	7 917	17 339
01435000	Landkreise Bodenseekreis	176 878	82 165	37	49 299	6 374	29 972	27 540	4 616	6 898	19 003
01438000	Ravensburg	238 173	108 677	97	56 681	11 481	41 284	40 485	5 202	6 984	19 264
01437000	Sigmaringen	115 801	58 096	105	28 272	4 695	21 102	22 175	999	5 737	15 283

Verwaltungs- und Betriebs- ausgaben	Soziale Leistungen	Allgemeine Umlagen vom Land	Sachinvestitionen		Zuweisungen für Investitionen	Schulden- stand	Netto- neuver- schuldung	Vollzeit- beschäftigte	Teilzeit- beschäftigte	Regional- schlüssel
			Erwerb von Vermögen	Bau- maßnahmen						
						31. Dezember 1989		30. Juni 1989		
1000 DM								Anzahl		
2 323 645	1 610 294	783 153	496 341	1 365 171	337 843	6 232 658	184 847	43 907	8 562	
457 773	222 520	232 904	115 240	291 496	92 141	1 408 217	135 396	10 027	1 146	01111000
47 320	33 628	6 089	5 656	19 642	9 399	158 424	- 5 798	487	319	01115000
71 839	84 078	8 624	7 246	29 869	27 462	147 354	4 940	539	194	01116000
48 228	29 414	4 620	2 484	14 417	3 405	52 416	- 7 090	405	118	01117000
56 049	50 641	8 734	10 484	24 179	8 692	94 106	660	580	141	01118000
32 520	47 210	6 624	4 086	17 445	4 336	96 159	- 11 105	439	135	01119000
82 013	31 143	35 116	25 217	52 308	12 077	109 542	11 019	1 742	428	01121000
28 192	25 486	5 408	3 172	16 302	10 273	12 525	937	347	104	01125000
14 372	9 343	1 707	3 533	6 682	962	12 418	- 1 574	200	73	01126000
27 093	24 068	2 117	2 092	11 815	1 972	36 976	- 13 393	265	52	01127000
25 317	12 944	2 058	1 743	13 165	1 181	33 606	1 013	275	73	01128000
15 090	17 617	1 974	1 036	10 200	357	24 112	- 2 826	238	74	01135000
34 414	32 504	4 796	4 788	11 225	8 749	132 137	- 2 312	532	125	01136000
32 131	10 854	15 223	6 700	52 049	9 100	122 404	987	938	103	01211000
146 339	84 677	91 224	43 690	86 105	11 154	479 547	18 265	4 841	775	01212000
31 188	32 469	6 584	3 243	11 181	15 602	61 963	- 4 346	436	126	01215000
25 988	24 225	3 269	5 537	18 733	1 351	74 905	3 898	293	50	01216000
106 615	35 415	41 384	41 173	84 502	1 138	151 355	4 534	2 258	326	01221000
187 981	127 694	99 302	27 115	132 173	11 579	1 119 673	43 563	5 512	826	01222000
17 833	15 570	2 795	3 758	13 176	2 865	69 564	8 761	230	140	01225000
82 366	53 731	9 139	5 261	58 225	5 921	152 353	18 883	836	314	01226000
71 161	29 895	32 467	35 331	60 000	2 818	150 259	- 25 383	1 686	216	01231000
24 996	11 367	3 234	2 097	7 413	940	10 998	627	354	51	01235000
20 290	11 662	3 435	3 202	7 185	1 709	16 109	- 192	250	73	01236000
17 220	11 195	2 075	2 684	13 845	1 258	29 697	- 362	183	37	01237000
105 393	74 345	56 581	49 351	65 701	4 927	494 928	23 722	3 283	679	01311000
25 026	20 007	5 309	2 979	22 854	3 490	37 200	- 497	376	97	01315000
10 807	24 367	2 753	1 094	5 142	780	15 575	- 617	251	94	01316000
52 941	62 726	6 902	3 429	10 214	22 232	162 739	16 186	640	242	01317000
17 573	14 184	2 428	2 008	10 188	1 826	29 687	- 2 795	153	67	01325000
25 012	26 960	3 536	2 073	15 060	1 101	47 697	- 2 786	279	102	01326000
14 756	15 342	2 223	2 285	11 452	1 953	26 079	464	194	59	01327000
27 240	56 373	5 291	2 324	9 307	650	42 220	- 2 035	364	124	01335000
25 269	35 401	3 950	1 940	7 431	1 799	46 744	- 2 324	498	208	01336000
29 851	17 791	3 519	2 305	12 059	2 239	73 386	- 4 466	312	89	01337000
22 990	20 452	5 296	1 869	7 511	7 226	49 679	- 3 365	266	73	01415000
22 065	35 298	3 759	1 086	4 044	908	60 445	- 352	227	99	01416000
26 347	18 288	2 792	1 492	6 790	3 329	52 374	- 4 299	276	73	01417000
95 220	29 382	30 432	39 146	74 290	13 591	181 928	252	1 633	241	01421000
16 716	15 203	3 736	1 203	6 572	2 105	23 758	- 1 887	258	50	01425000
24 927	19 430	2 228	2 907	11 698	8 943	2 341	- 293	289	63	01426000
29 314	26 899	3 844	4 422	15 514	1 805	20 677	- 10 659	291	78	01435000
31 631	34 561	4 965	6 377	17 762	8 816	88 280	996	311	57	01436000
16 241	13 936	2 530	1 461	8 248	3 684	39 902	501	293	48	01437000

17. Ausgewählte Einnahmen und Ausgaben der Stadt- und Landkreise Baden-Württembergs 1989  
– DM/Einwohner –

Regional- schlüssel	Kreis Region Land	Einwohner am 30. Juni 1989	Bereinigte Einnahmen insgesamt	Steuern und steuer- ähnliche Einnahmen	Allgemeine Umlagen von Gemeinden (Gv.)	Übrige Verwaltung und Betriebs- einnahmen	Zuweisungen von Bund und Land			Verwaltungs- und Benutzungs- gebühren	Personal- ausgaben
							allgemeine Zuweisungen	für laufende Zwecke erstattet	für Investi- tionen		
	Land Baden-Württemberg	9 494 780	1 127	347	198	108	286	136	45	162	294
01111000	Stadtkreis Stuttgart	565 688	4 508	2 073	0	587	838	224	185	578	1 085
01115000	Landkreise Böblingen	323 788	423	0	382	31	158	91	13	110	110
01116000	Esslingen	488 825	413	0	297	29	149	76	16	96	78
01117000	Göppingen	235 200	521	0	215	30	187	101	16	159	120
01118000	Ludwigsburg	452 234	389	0	231	23	185	77	8	79	87
01119000	Rems-Murr-Kreis	389 188	340	0	264	26	162	88	3	48	79
01121000	Stadtkreis Heilbronn	112 812	3 909	1 924	0	317	534	263	131	393	998
01125000	Landkreise Heilbronn	259 518	405	0	187	22	196	99	11	55	84
01126000	Hohenlohekreis	88 802	539	1	210	19	187	192	17	104	143
01127000	Schwäbisch Hall	157 008	493	1	298	41	150	220	16	60	115
01128000	Main-Tauber-Kreis	123 184	527	1	227	31	148	180	29	127	135
01135000	Landkreise Heidenheim	128 754	418	0	261	22	185	101	15	87	121
01136000	Ostalbkreis	284 416	388	0	260	28	156	137	5	26	106
01211000	Stadtkreise Baden-Baden	50 859	4 418	1 885	0	500	584	138	400	563	1 040
01212000	Karlsruhe	267 164	3 842	1 887	0	293	734	179	89	474	1 075
01215000	Landkreise Karlsruhe	389 781	308	1	196	14	183	79	8	29	71
01216000	Rastatt	198 844	382	1	245	28	175	91	21	55	119
01221000	Stadtkreise Heidelberg	132 395	3 731	1 473	0	383	817	294	103	576	1 071
01222000	Mannheim	302 725	4 135	1 700	0	327	754	228	225	630	1 293
01225000	Landkreise Neckar-Odenwald	132 898	434	1	229	27	172	157	28	41	119
01226000	Rhein-Neckar	473 400	486	0	230	31	183	66	36	136	109
01231000	Stadtkreis Pforzheim	109 845	3 982	1 906	0	354	417	345	129	460	886
01235000	Landkreise Calw	139 849	491	1	163	35	192	150	8	77	110
01236000	Enzkreis	188 403	374	0	179	9	198	75	13	83	92
01237000	Freudenstadt	104 875	509	1	230	37	159	180	40	86	118
01311000	Stadtkreis Freiburg	185 293	3 431	1 312	0	408	758	232	92	415	1 152
01315000	Landkreise Breisgau-Hochschwarzwald	208 635	439	1	205	18	214	118	14	49	113
01316000	Emmendingen	135 378	414	1	232	41	194	98	36	26	125
01317000	Ortenaukreis	359 482	449	1	274	36	158	105	18	114	117
01325000	Landkreise Rottweil	127 809	480	0	212	24	181	142	16	69	88
01326000	Schwarzwald-Baar	195 448	425	1	244	31	184	141	36	39	92
01327000	Tuttlingen	115 033	429	1	259	33	159	116	55	55	109
01335000	Landkreise Konstanz	238 102	410	1	265	50	157	94	28	70	104
01336000	Lörrach	194 825	438	4	271	52	172	93	10	98	182
01337000	Waldshut	148 604	541	1	243	31	196	182	18	101	132
01415000	Landkreise Reutlingen	250 207	318	7	195	13	143	100	4	35	75
01416000	Tübingen	185 883	348	0	264	35	151	98	5	39	89
01417000	Zollernalbkreis	175 008	425	1	232	32	159	137	10	78	91
01421000	Stadtkreis Ulm	107 468	4 314	1 798	0	383	606	309	282	602	939
01425000	Landkreise Alb-Donau-Kreis	162 718	386	1	209	22	170	129	8	30	98
01426000	Biberach	156 328	524	1	192	45	198	184	48	51	111
01435000	Landkreise Bodenseekreis	176 878	465	0	279	36	169	158	26	38	107
01436000	Ravensburg	238 173	456	0	238	48	173	170	22	29	81
01437000	Sigmaringen	115 801	502	1	227	41	182	191	9	50	132

Verwaltungs- und Betriebs- ausgaben	Soziale Leistungen	Allgemeine Umlagen vom Land	Sachinvestitionen		Zuweisungen für Investitionen	Schulden- stand	Netto- neuer- schuldung	Vollzeit- beschäftigte	Teilzeit- beschäftigte	Regional- schlüssel
			Erwerb von Vermögen	Bau- maßnahmen						
						31. Dezember 1989		30. Juni 1989		
						DM/Einwohner				
245	170	82	52	144	36	656	19	5	1	
809	393	412	204	515	163	2 489	239	18	3	01111000
146	104	19	17	61	29	489	- 18	2	1	01115000
153	137	18	15	64	59	314	11	1	0	01116000
205	125	20	11	61	14	223	- 30	2	1	01117000
124	112	19	23	53	19	208	1	1	0	01118000
88	128	18	11	47	12	260	- 30	1	0	01119000
727	276	311	224	464	107	971	98	15	6	01121000
109	98	21	12	63	40	48	4	1	0	01125000
162	105	19	40	75	11	140	- 18	2	1	01126000
173	153	13	13	75	13	236	- 85	2	0	01127000
206	105	17	14	107	10	273	8	2	1	01128000
119	139	16	8	80	3	190	- 22	2	1	01135000
121	114	17	17	39	31	465	- 8	2	0	01136000
632	213	299	132	1 023	179	2 407	19	18	3	01211000
548	317	341	164	322	42	1 795	68	17	6	01212000
84	88	18	9	30	42	168	- 12	1	0	01215000
131	122	16	28	94	7	377	20	1	0	01216000
805	267	313	311	487	9	1 143	34	17	2	01221000
621	422	328	90	437	38	3 699	144	18	4	01222000
134	117	21	28	99	22	523	66	2	1	01225000
174	114	19	11	123	13	322	40	2	1	01226000
649	273	296	322	547	26	1 370	- 232	15	4	01231000
179	81	23	15	53	7	79	4	3	0	01235000
120	69	20	19	43	10	98	- 1	1	0	01236000
164	107	20	26	132	12	283	- 3	2	0	01237000
569	401	305	266	355	27	2 671	128	18	4	01311000
120	96	25	14	110	17	178	- 2	2	0	01315000
80	180	20	8	38	6	115	- 5	2	1	01316000
147	174	19	10	28	62	453	45	2	1	01317000
137	111	19	16	80	14	232	- 22	1	1	01325000
128	138	18	11	77	6	244	- 14	1	1	01326000
128	133	19	20	100	17	227	4	2	1	01327000
114	237	22	10	39	3	177	- 9	2	1	01335000
130	182	20	10	38	9	240	- 12	3	1	01336000
201	120	24	16	81	15	494	- 30	2	1	01337000
92	82	21	7	30	29	199	- 13	1	0	01415000
119	190	20	6	22	5	325	- 2	1	1	01416000
151	104	16	9	39	19	299	- 25	2	0	01417000
886	273	283	364	691	126	1 693	2	15	2	01421000
103	93	23	7	40	13	146	- 12	2	0	01425000
159	124	14	19	75	57	15	- 2	2	0	01426000
166	152	22	25	88	10	118	- 60	2	0	01435000
133	145	21	27	75	37	287	4	1	0	01436000
140	120	22	13	71	32	345	4	3	0	01437000

## **Anhang**

**Bekanntmachung  
der Neufassung des Gesetzes über die Finanzstatistik**

**Vom 11. Juni 1980**

(BGBl. I S. 673)

Auf Grund des Artikels 29 des Ersten Gesetzes zur Änderung statistischer Rechtsvorschriften (1. Statistikbereinigungsgesetz) vom 14. März 1980 (BGBl. I S. 294) wird nachstehend der Wortlaut des Gesetzes über die Finanzstatistik vom 8. Juni 1960 (BGBl. I S. 322) in der ab 21. März 1980 geltenden Fassung bekanntgemacht. Das Gesetz in seiner ursprünglichen Fassung ist am 23. Juni 1960 in Kraft getreten. Die Neufassung berücksichtigt:

1. die im Bundesgesetzblatt Teil III, Gliederungsnummer 600-3, veröffentlichte bereinigte Fassung des Gesetzes nach Maßgabe des § 3 Abs. 1 Satz 2 des Gesetzes über die Sammlung des Bundesrechts vom 10. Juli 1958 (BGBl. I S. 437) und des § 3 des Gesetzes über den Ab-

schluß der Sammlung des Bundesrechts vom 28. Dezember 1968 (BGBl. I S. 1451),

2. das am 1. April 1968 in Kraft getretene Gesetz über eine Statistik des Personals, der Dienstbezüge, Vergütungen und Löhne im öffentlichen Dienst vom 15. Mai 1968 (BGBl. I S. 385),

3. das am 19. Juli 1973 in Kraft getretene Änderungsgesetz vom 12. Juli 1973 (BGBl. I S. 773) und

4. den am 21. März 1980 in Kraft getretenen Artikel 21 des 1. Statistikbereinigungsgesetzes vom 14. März 1980 (BGBl. I S. 294).

Bonn, den 11. Juni 1980

Der Bundesminister der Finanzen  
Hans Matthöfer



# Gesetz über die Finanzstatistik\*)

## § 1

Im Geltungsbereich dieses Gesetzes wird eine Statistik der öffentlichen Finanzwirtschaft (Finanzstatistik) als Bundesstatistik durchgeführt.

## § 2

- (1) Die Statistik erstreckt sich auf die Finanzwirtschaft
1. des Bundes — einschließlich der Sondervermögen —,
  2. der Länder — einschließlich der Sondervermögen —,
  3. der Gemeinden und Gemeindeverbände,
  4. der Zweckverbände und anderer juristischer Personen zwischengemeindlicher Zusammenarbeit, soweit sie an Stelle kommunaler Körperschaften kommunale Aufgaben erfüllen,
  5. der Sozialversicherungsträger, der Bundesanstalt für Arbeit und der Träger der Zusatzversorgung des Bundes, der Länder, der Gemeinden und der Gemeindeverbände,
  6. der rechtlich selbständigen Einrichtungen für Wissenschaft, Forschung und Entwicklung, die auf Dauer überwiegend aus Zuwendungen von anderen in diesem Absatz bezeichneten juristischen Personen oder den Europäischen Gemeinschaften finanziert werden, sofern die Zuwendungen den Betrag von dreihunderttausend Deutsche Mark jährlich übersteigen,
  7. der staatlichen und kommunalen Einrichtungen und wirtschaftlichen Unternehmen der Bereiche Versorgung, Entsorgung und Verkehr für die Sonderrechnungen nach dem Eigenbetriebsrecht geführt oder die in rechtlich selbständiger Form betrieben werden, soweit nicht Nr. 8 Anwendung findet,
  8. der Krankenhäuser mit kaufmännischer doppelter Buchführung, wenn eine oder mehrere der in den Nummern 2 bis 4 genannten juristischen Personen Träger oder mit mehr als 50 vom Hundert des Nennkapitals beteiligt sind.

(2) Von der Statistik werden erfaßt:

1. die Ausgaben und Einnahmen der in Absatz 1 Nr. 1 bis 6 bezeichneten juristischen Personen und der in Absatz 1 Nr. 8 bezeichneten Krankenhäuser,
2. das Steueraufkommen und die Umlagen des Bundes, der Länder, der Gemeinden und der Gemeindeverbände sowie die Umlagen der in Absatz 1 Nr. 4 genannten Zweckverbände und sonstigen juristischen Personen,
3. die Schulden der in Absatz 1 Nr. 1 bis 4 und 6 bezeichneten juristischen Personen und der in Absatz 1 Nr. 8 bezeichneten Krankenhäuser,
4. das Personal der in Absatz 1 Nr. 1 bis 6 bezeichneten juristischen Personen mit Ausnahme der Betriebskrankenkassen privater Unternehmen, der in Absatz 1 Nr. 7

und 8 bezeichneten Einrichtungen, Unternehmen und Krankenhäuser und die Empfänger von Versorgungsbezügen nach beamtenrechtlichen Vorschriften der in Absatz 1 Nr. 1 bis 5 bezeichneten juristischen Personen mit Ausnahme der Betriebskrankenkassen privater Unternehmen sowie der in Absatz 1 Nr. 8 bezeichneten Krankenhäuser,

5. die Finanzen der in Absatz 1 Nr. 7 bezeichneten Einrichtungen und Unternehmen mit Ausnahme der Unternehmen mit einer Bilanzsumme unter fünf Millionen Deutsche Mark, bei Wasserwerken unter zwei Millionen Deutsche Mark.

## § 3

(1) Die Statistiken über Ausgaben und Einnahmen (§ 2 Abs. 2 Nr. 1) erfassen:

1. jährlich

- a) die Ist-Ausgaben und Ist-Einnahmen der in § 2 Abs. 1 Nr. 1 bis 4 bezeichneten juristischen Personen auf der Grundlage der Gruppierung nach Ausgabe- und Einnahmearten und der Gliederung nach Aufgabengebieten oder Aufgabenbereichen,
- b) die Ausgaben und Einnahmen der in § 2 Abs. 1 Nr. 5 bezeichneten juristischen Personen auf der Grundlage der für eigene Zwecke dieser Körperschaften erstellten Rechnungsunterlagen,
- c) die Ausgaben und Einnahmen der in § 2 Abs. 1 Nr. 6 bezeichneten juristischen Personen in einer der Haushaltssystematik des Bundes und der Länder entsprechenden Form,
- d) die Ausgaben und Einnahmen der in § 2 Abs. 1 Nr. 8 bezeichneten Krankenhäuser auf der Grundlage der im Rahmen der kaufmännischen Buchführung eingerichteten Konten und sonstiger Buchungsaufzeichnungen;

2. vierteljährlich die Ist-Ausgaben und Ist-Einnahmen des Bundes, der Länder sowie der Gemeinden und Gemeindeverbände auf der Grundlage der Gruppierung nach Ausgabe- und Einnahmearten;

3. monatlich die Summe der Ist-Ausgaben und Ist-Einnahmen im Sinne von § 39 Nr. 2 des Haushaltsgrundsätzegesetzes vom 19. August 1969 (BGBl. I S. 1273), ferner die Personalausgaben, die Bauausgaben, die Steuereinnahmen, die Aufnahme und die Tilgung von Kreditmarktmitteln und die Ausgaben und Einnahmen im Länderfinanzausgleich sowie die Kassenlage des Bundes und der Länder;

4. jährlich die Haushaltsansätze des Bundes und der Länder auf der Grundlage der Gruppierung nach Ausgabe- und Einnahmearten und der Gliederung nach Aufgabengebieten oder Aufgabenbereichen,

\*) Geändert (§§ 2, 3, 3a, 4, 5, 6, 7 und 8) durch 2. Statistikbereinigungsgesetz vom 19. Dezember 1986, Art. 4 (BGBl. I S. 2555).

5. jährlich für den fünfjährigen Planungszeitraum die Ausgaben und Einnahmen nach den Finanzplanungen der in § 2 Abs. 1 Nr. 1 bis 3 bezeichneten juristischen Personen auf der Grundlage der Gruppierung nach Ausgabe- und Einnahmearten sowie bei den in § 2 Abs. 1 Nr. 3 bezeichneten juristischen Personen zusätzlich die investiven Ausgaben in der Gliederung nach Aufgabengebieten.

(2) Die in der Statistik nach Absatz 1 Nr. 1 Buchstabe a enthaltenen Ist-Ausgaben und Ist-Einnahmen der Hochschulen einschließlich der Hochschulkliniken sind, soweit sie außerhalb der Hochschule nachgewiesen werden, über die haushaltsmäßige Gliederung hinaus entsprechend § 8 Nr. 5 des Hochschulstatistikgesetzes in der Fassung der Bekanntmachung vom 21. April 1980 (BGBl. I S. 453) aufzugliedern.<sup>1)</sup>

(3) Die Sondervermögen „Deutsche Bundesbahn“ und „Deutsche Bundespost“ erfassen die im Sinne dieses Gesetzes erforderlichen Angaben auf der Grundlage der für eigene Zwecke dieser Sondervermögen erstellten vergleichbaren Rechnungsunterlagen.

### § 3a (Aufgehoben)

### § 3b

Die Bundesregierung wird ermächtigt, durch Rechtsverordnung mit Zustimmung des Bundesrates

1. die in § 2 Abs. 1 Nr. 6 genannte Erfassungsgrenze anzuheben, wenn dies für die Gewinnung zuverlässiger Ergebnisse ausreicht,
2. bei den Statistiken über Ausgaben und Einnahmen (§ 2 Abs. 2 Nr. 1) von der Erfassung der Haushaltsansätze (§ 3 Abs. 1 Nr. 4) abzuweichen, wenn die Erfassung der Ausgaben und Einnahmen nach den Finanzplanungen (§ 3 Abs. 1 Nr. 5) zu ausreichenden Ergebnissen führt.

### § 4

Die Statistiken über das Steueraufkommen und die Umlagen (§ 2 Abs. 2 Nr. 2) erfassen:

1. monatlich die Einnahmen des Bundes und der Länder aus Steuern und Zöllen nach Arten,
2. vierteljährlich die Einnahmen aus Steuern der Gemeinden und der Gemeindeverbände nach Arten,
3. jährlich die Hebesätze der Realsteuern,
4. jährlich die Umlagesätze der allgemeinen Umlagen.

### § 5 (Aufgehoben)

### § 6

Die Statistiken über die Schulden (§ 2 Abs. 2 Nr. 3) erfassen:

1. den Stand der Schulden der in § 2 Abs. 1 Nr. 1 bis 4 und 6 bezeichneten juristischen Personen und der in § 2 Abs. 1 Nr. 8 bezeichneten Krankenhäuser nach Arten und Fälligkeiten sowie die Bürgschaften, Garantien und sonstigen Gewährleistungen am 31. Dezember jedes Jahres. Ausgenommen sind die Garantien und sonstigen Gewährleistungen der in § 2 Abs. 1 Nr. 3, 4 und 6 bezeichneten juristischen Personen und der in § 2 Abs. 1 Nr. 8 bezeichneten Krankenhäuser. Auf Grund besonderer gesetzlicher Vorschriften übernommene Bürgschaften dieser juristischen Personen und der in § 2 Abs. 1 Nr. 8 bezeichneten Krankenhäuser können ausgenommen werden,
2. die Schuldenaufnahmen der in § 2 Abs. 1 Nr. 1 bis 4 und 6 bezeichneten juristischen Personen und der in § 2 Abs. 1 Nr. 8 bezeichneten Krankenhäuser vom 1. Januar bis 31. Dezember eines jeden Jahres nach Arten und Laufzeiten sowie die Tilgungen nach Arten,
3. den Stand der Schulden des Bundes, der Länder, der Gemeinden und Gemeindeverbände am Ende eines jeden Vierteljahres.

### § 7

(1) Die Statistiken des Personals (§ 2 Abs. 2 Nr. 4) erfassen:

1. für die Beschäftigten der in § 2 Abs. 1 Nr. 1 bis 6 bezeichneten juristischen Personen mit Ausnahme der Betriebskrankenkassen privater Unternehmen, der in § 2 Abs. 1 Nr. 7 bezeichneten Einrichtungen und Unternehmen sowie der in § 2 Abs. 1 Nr. 8 bezeichneten Krankenhäuser nach dem Stand vom 30. Juni in jedem Jahr die Art, den Umfang und die Dauer des Dienstverhältnisses, den Aufgabenbereich, das Geschlecht, die Laufbahngruppe, die Einstufung und das Alter;
2. für die Empfänger von Versorgungsbezügen nach beamtenrechtlichen Vorschriften der in § 2 Abs. 1 Nr. 1 bis 5 bezeichneten juristischen Personen mit Ausnahme der Betriebskrankenkassen privater Unternehmen sowie der in § 2 Abs. 1 Nr. 8 bezeichneten Krankenhäuser nach dem Stand vom 1. Februar
  - a) im staatlichen Bereich in jedem Jahr die Eigenschaft als Ruhegehaltsempfänger, Witwe, Halbwaise, Vollwaise, Unfallwaise oder Empfänger von Unterhaltsbeiträgen,
  - b) im staatlichen Bereich in jedem dritten Jahr zusätzlich die für die Bemessung der Versorgungsbezüge maßgebende Besoldungsgruppe,
  - c) im kommunalen Bereich in jedem sechsten Jahr die Eigenschaft als Ruhegehaltsempfänger, Witwe, Halbwaise, Vollwaise, Unfallwaise oder Empfänger von Unterhaltsbeiträgen sowie die für die Bemessung der Versorgungsbezüge maßgebende Besoldungsgruppe;
3. für die Personalzugänge und -abgänge bei Bund, Ländern, Gemeinden mit 3 000 und mehr Einwohnern und Gemeindeverbänden sowie den in § 2 Abs. 1 Nr. 8 bezeichneten Krankenhäusern in jedem sechsten Jahr für den

<sup>1)</sup> Berichtigung von § 3 Abs. 2 in der 6. Zeile (BGBl. I S. 782).

Zeitraum vom 1. Juli eines Jahres bis zum 30. Juni des folgenden Jahres das Geschlecht, die Art des Dienstverhältnisses, die Laufbahngruppe, den Wechsel von einem Voll- in ein Teilzeitdienstverhältnis und den Wechsel von einem Teil- in ein Vollzeitdienstverhältnis. Bei der Beendigung eines Dienstverhältnisses werden außerdem das zu diesem Zeitpunkt bestehende Alter sowie folgende Fallgruppen für den Grund des Ausscheidens erfaßt: Tod, vorzeitige Dienst-, Berufs- oder Erwerbsunfähigkeit, Erreichen der allgemeinen oder einer besonderen Altersgrenze, Versetzung in den Ruhestand vor Erreichen der Altersgrenze oder Inanspruchnahme des vorzeitigen Altersruhegeldes.

(2) Soweit die nach Absatz 1 Nr. 1 zu erfassenden Daten nicht in automatisierter Form verfügbar sind, können sie durch Schätzung ermittelt werden. In diesem Fall sind für die Beschäftigten

- a) die Art, der Umfang und die Dauer des Dienstverhältnisses jährlich,
- b) zusätzlich der Aufgabenbereich, das Geschlecht, die Laufbahngruppe und die Einstufung in jedem fünften Jahr,
- c) zusätzlich das Alter in jedem zehnten Jahr

zu erheben.

(3) Abweichend von Absatz 1 Nr. 1 können Daten für die Beschäftigten bei den in § 2 Abs. 1 Nr. 5 und 6 genannten juristischen Personen nach dem Stand vom 31. Dezember erfaßt werden, wenn in den Geschäftsstatistiken dieser juristischen Personen der Personalstand zu diesem Termin nachgewiesen wird. Abweichend von Absatz 1 Nr. 1 wird für die Beschäftigten bei den in § 2 Abs. 1 Nr. 7 genannten wirtschaftlichen Unternehmen, die in rechtlich selbständiger

Form geführt werden, Aufgabenbereich, Geschlecht und Laufbahngruppe erfaßt.

(4) Die Erhebungen gemäß Absatz 1 Nr. 2 Buchstaben b und c sind erstmals im Jahre 1989, die Erhebungen gemäß Absatz 2 Buchstabe b erstmals im Jahre 1991 und die Erhebungen gemäß Absatz 2 Buchstabe c erstmals im Jahre 1996 durchzuführen.

## § 8

(1) Die Statistik über die Finanzen der in § 2 Abs. 1 Nr. 7 genannten Einrichtungen und wirtschaftlichen Unternehmen (§ 2 Abs. 2 Nr. 5) erfaßt Bilanzen sowie Gewinn- und Verlustrechnungen jährlich.

(2) Als staatliche und kommunale Unternehmen in rechtlich selbständiger Form gelten Unternehmen, an denen der Bund, die Länder, die Gemeinden oder die Gemeindeverbände unmittelbar oder mittelbar mit mehr als 50 vom Hundert des Nennkapitals oder des Stimmrechts beteiligt sind.

## § 9

Dieses Gesetz gilt nach Maßgabe des § 13 Abs. 1 des Dritten Überleitungsgesetzes auch im Land Berlin. Rechtsverordnungen, die auf Grund dieses Gesetzes erlassen werden, gelten im Land Berlin nach § 14 des Dritten Überleitungsgesetzes.

## § 10

(Inkrafttreten)

# Begründung zum Gesetz vom 8. Juni 1960 (BTDrucks. Nr. 1367 vom 9. November 1959)

## A. Allgemeiner Teil

### 1. Aufgabe und Umfang der Finanzstatistik

Die Finanzstatistik hat in erster Linie die Aufgabe, einen Überblick über die öffentliche Wirtschaft, d. h. über Ausmaß und Zusammensetzung der öffentlichen Einnahmen und Ausgaben zu schaffen. Zur Lösung dieser Aufgabe gehört es auch, den Überweisungsverkehr zwischen den Trägern öffentlicher Aufgaben (unter Ausschaltung von Doppelzählungen) und die Wirkung der öffentlichen Haushalte auf die Wirtschaft sichtbar zu machen.

Sie erstreckt sich auf den Bund, die Länder, die Gemeinden und die Gemeindeverbände, außerdem auf die Sondervermögen des Bundes und die Vermögen der übrigen Selbstverwaltungskörperschaften (teilweise - z. B. bei den Trägern der Sozialversicherung - unter ausschließlicher Benutzung der von diesen für eigene Zwecke erstellten Aufzeichnungen); sie erstreckt sich nicht auf Zweckverbände, Kirchen, karitative Einrichtungen u. dgl.

Statistisches Landesamt  
Baden-Württemberg  
Postfach 10 60 33  
7000 Stuttgart 10



Baden-Württemberg

Abgabetermin:

Reg.-Bez.: .....

An das Stat. Landesamt 25. Januar 1990

Landkreis: .....

Referat 51

Gemeinde: .....

Einw.-Zahl am 30.6.1988 .....

Gemeinde-Schlüssel

--	--	--	--	--	--

**Vierteljahresstatistik der Kommunalfinanzen**

Gesetz über die Finanzstatistik  
in der Fassung vom 11. Juni 1980 (BGBl. I S. 673), zuletzt geändert durch das  
2. Statistikbereinigungsgesetz vom 19. Dezember 1986, Art. 4 (BGBl. I S. 2555),  
und dem Gesetz über die Statistik für Bundeszwecke  
vom 22. Januar 1987 (BGBl. I S. 462, 565)

GFK IV. vom 1.10. 1989 bis 31.12. 1989

Ist-Einnahmen und Ist-Ausgaben nach dem Kassenabschluß  
– ohne Berichtigung aus Vorjahren –

**Nur für am Datenträgeraustausch beteiligte Gemeinden:**  
**Wenn Schulden und Hebesätze nicht maschinell abgerufen werden können,**  
**Rückseite ausfüllen und zurücksenden!**

Name der Sachbearbeiter:

a) der Gemeinde: ..... Tel. ....

b) des Kreises: ..... Tel. ....

Die Vollständigkeit und Richtigkeit bescheinigt:

.....

Einnahmen	Grupp.-Nr.	Schl.-Nr.	Betrag in DM
<b>Einnahmen des Verwaltungshaushalts</b>			
Steuern			
Grundsteuer A	000	001	
Grundsteuer B	001	002	
Gewerbsteuer nach Ertrag und Kapital (brutto) 1)	003	003	
Gemeindeanteil an der Einkommensteuer	01	004	
Steuern und steuerähnliche Einnahmen	02, 03	006	
Steuern zusammen	00, 01, 02, 03	007 <input type="checkbox"/>	
Schlüsselzuweisungen, Bedarfzuweisungen, Sonstige allgemeine Zuweisungen			
vom Bund	060	008	
vom Land	041, 051, 061	009	
Allgemeine Umlagen von Gemeinden und Gemeindeverbänden	072	011	
Verwaltungs- und Benutzungsgebühren, zweckgebundene Abgaben	10, 11, 12	012	
Übrige Verwaltungs- und Betriebseinnahmen, Gewinnanteile, Konzessionsabgaben, Ersatz sozialer Leistungen, weitere Finanzeinnahmen	13-15, 21, 22, 24-26	013	
Erstattungen von Ausgaben des Verwaltungshaushalts, Zuweisungen und Zuschüsse f. lfd. Zwecke, Zinseinnahmen, Schuldendiensthilfen			
vom Bund, LAF, ERP-Sondervermögen	160, 170, 200, 230	014	
vom Land	161, 171, 201, 231	015	
von Gemeinden und Gemeindeverbänden	162, 172, 202, 232	016	
von Zweckverbänden u. dgl. sowie vom sonstigen öffentlichen Bereich	163, 164, 173, 174, 203, 204, 233, 234	017	
von anderen Bereichen	165-167, 175-177, 205- 207, 235-237	018	
innere Verrechnungen, Zinsen aus inneren Darlehen	169, 209	019	
Kalkulatorische Einnahmen	27	020	
Zuführung vom Vermögenshaushalt	28	021	
Einnahmen des Verwaltungshaushalts zusammen	0-2	022	
<b>Einnahmen des Vermögenshaushalts</b>			
Zuführung vom Verwaltungshaushalt	30	023	
Entnahmen aus Rücklagen	31	024	
Rückflüsse von Darlehen	32	025	
Einnahmen aus der Veräußerung von Vermögen	33, 34	026	
Beiträge und ähnliche Entgelte	35	027	
Zuweisungen für Investitionen und Investitions- förderungsmaßnahmen			
vom Bund, LAF, ERP-Sondervermögen	360	028	
vom Land	361	029	
von Gemeinden und Gemeindeverbänden	362	030	
von Zweckverbänden u. dgl. sowie vom sonstigen öffentlichen Bereich	363, 364	031	
von anderen Bereichen	365-368	032	
Einnahmen aus Krediten und inneren Darlehen	37	033	
Einnahmen des Vermögenshaushalts zusammen	3	034	

1) Einschließlich Abwicklungsbeträge der Lohnsummensteuer

Ausgaben	Grupp-Nr.	Schl.-Nr.	Betrag in DM
<b>Ausgaben des Verwaltungshaushalts</b>			
Personalausgaben	4	035	
Laufender Sachaufwand			
Verwaltungs- und Betriebsaufwand	50-66	036	
Erstattungen an andere Bereiche, Zuschüsse an übrige Bereiche, weitere Finanzausgaben	675-677, 717, 84	037	
Erstattungen von Ausgaben des Verwaltungshaushalts, Zuweisungen und Zuschüsse f. lfd. Zwecke (soweit nicht lfd. Sachaufwand), Schuldendiensthilfen an öffentlichen Bereich	670-674, 710-714, 720-724	038	
an andere Bereiche	70, 715, 716, 725-727	039	
innere Verrechnungen	679	040	
Kalkulatorische Kosten	68	041	
Leistungen der Sozialhilfe u. ä.	73-78	042	
Zinsausgaben an öffentlichen Bereich	800-803	043	
an andere Bereiche	804, 805, 808	044	
für innere Darlehen	809	045	
Gewerbesteuerumlage	810	046	
Allgemeine Zuweisungen und Umlagen			
an Land	821, 831	047	
an Gemeinden und Gemeindeverbände	822, 832	048	
an Zweckverbände u. dgl. sowie an sonstigen öffentlichen Bereich	823, 824, 833	049	
Zuführung zum Vermögenshaushalt	86	050	
Ausgaben des Verwaltungshaushalts zusammen	4-8	052	
<b>Ausgaben des Vermögenshaushalts</b>			
Zuführung zum Verwaltungshaushalt	90	053	
Zuführung an Rücklagen	91	054	
Gewährung von Darlehen	92	055	
Erwerb von Beteiligungen, Kapitaleinlagen	930	056	
Erw.v. Grundstücken sowie bewegl. Sachen d. Anlageverm.	932, 933, 935, 936	057	
Baumaßnahmen	94-96	058	
davon für Schulen	(Ep 2)	059	
Straßen	(A63-66)	060	
Abwasserbeseitigung	(A 70)	061	
übrige Einzelpläne und Abschnitte	(0-8 ohne 2,63-66,70)	062	
Tilgung von Krediten, Rückzahlung innerer Darlehen	97	063	
Zuweisungen und Zuschüsse für Investitionen			
an öffentlichen Bereich	980-984	064	
an andere Bereiche	985-988	065	
Kreditbeschaffungskosten	990	066	
Ablösung von Dauerlasten	991	067	
Deckung von Fehlbeträgen	992	068	
Ausgaben des Vermögenshaushalts zusammen	9	069	

Schulden

Bewegung	Schulden <sup>3)</sup> insgesamt DM (ohne innere Darlehen)		Davon			
			bei Verwaltungen <sup>1)</sup> (Bund, LAF und ERP-Sondervermögen, Länder, Gemeinden und Gv.)		Kreditmarkt und sonstiger öffentlicher Bereich (ohne innere Darlehen und Eigenbetriebe mit eigenem Wirtschaftsplan)	
Stand am Ende des Vorvierteljahres	081		087		093	
Aufnahme im Berichtsvierteljahr <sup>2)</sup>	082		088		094	
Tilgung im Berichtsvierteljahr <sup>2)</sup>	083		089		095	
Zugänge + Abgänge –	084		090		096	
Berichtigung (+ bzw. –)	085		091		097	
Stand am Ende d. Berichtsvierteljahres	086		092		098	

Bewegung	Innere Darlehen DM		Nachrichtlich			
			Kassenkredite DM		Schulden der Eigenbetriebe <sup>1)</sup> DM	
Stand am Ende des Vorvierteljahres	099		105		111	
Aufnahme im Berichtsvierteljahr <sup>2)</sup>	100		106		112	
Tilgung im Berichtsvierteljahr <sup>2)</sup>	101		107		113	
Zugänge + Abgänge –	102		108		114	
Berichtigung (+ bzw. –)	103		109		115	
Stand am Ende d. Berichtsvierteljahres	104		110		116	

- 1) Bund, LAF und ERP-Sondervermögen, Länder, Gemeinden und Gemeindeverbände, Zweckverbände und dgl. –
- 2) Aufnahme muß mit Gr. Nr. 37, Tilgung muß mit Gr. Nr. 97 übereinstimmen. –
- 3) ohne innere Darlehen und Schulden der Eigenbetriebe mit eigenem Wirtschaftsplan.

Hebesätze<sup>1)</sup>

Art		Schl.-Nr.	Hebesätze (%)
I Realsteuern	Grundsteuer A	117	
	Grundsteuer B	118	
	Gewerbesteuer nach Ertrag und Kapital	119	
II Kreisumlage			
III Landeswohlfahrtsumlage			

1) Für Berechnungen im kommunalen Finanzausgleich

# Berechnungsmuster für die Tabellen 14 bis 17

## Einnahme-/Ausgabearten

Lfd.Nr.	Einnahmeart	Gruppierungs-Nr. bzw. Erläuterung
<u>Einnahmen des Verwaltungshaushalts</u>		
1	Steuern und steuerähnliche Einnahmen (netto)	00 bis 03 abzüglich 810
2	Grundsteuer A	000
3	Grundsteuer B	001
4	Gewerbsteuer n.Ertrag u.Kapital (brutto)	003
5	./. Gewerbesteuerumlage	810
6	Gewerbsteuer n.Ertrag u.Kapital (netto)	003 abzüglich 810
7	Gemeindeanteil an der Einkommensteuer	01
8	sonstige Steuern u. steuerä hn l. Einnahmen	020 bis 023, 025 bis 027, 03
9	Schlüsselzuweisungen, Bedarfszuweisungen, sonstige allgemeine Zuweisungen	
10	vom Bund	060
11	vom Land	041, 051, 061
12	Allgemeine Umlagen von Gemeinden und Ge- meindeverbänden	072
13	Verwaltungs- und Benutzungsgebühren, zweck- gebundene Abgaben	10, 11, 12
14	Übrige Verwaltungs- und Betriebseinnahmen, sonstige Einnahmen des Verwaltungshaushalts	13 bis 15, 21, 22, 24 bis 26
15	Erstattungen von Ausgaben des Verwaltungs- haushalts, Zuweisungen und Zuschüsse für laufende Zwecke, Zinseinnahmen, Schulden- diensthilfen	
16	vom Bund, LAF, ERP-Sondervermögen	160, 170, 200, 230
17	vom Land	161, 171, 201, 231
18	von Gemeinden und Gemeindeverbänden	162, 172, 202, 232
19	von Zweckverbänden und sonstigen öffent- lichen Bereichen	163, 164, 173, 174, 203, 204, 233, 234
20	von anderen Bereichen	165 bis 167, 175 bis 177, 205 bis 207, 235 bis 237
21	innere Verrechnungen, Zinsen aus inneren Darlehen	169, 209
22	Kalkulatorische Einnahmen	27
23	Zuführung vom Vermögenshaushalt	28



# Einnahme-/Ausgabearten der Tabellen 14 bis 17

Lfd.Nr.	Einnahmeart	Gruppierungs-Nr. bzw. Erläuterung
24	Einnahmen des Verwaltungshaushalts insgesamt (ohne haush. techn. Verrechn.)	Summe Zeilen 2-3, 6-20,
25	./. Zahlungen von Gemeinden und Gemeindeverb.	072, 162, 172, 202, 232
26	Bereinigte Einnahmen d. Verwaltungshaushalts	Zeile 24 abzüglich Zeile 25
	<u>Einnahmen des Vermögenshaushalts</u>	
27	Zuführung vom Verwaltungshaushalt	30
28	Entnahmen aus Rücklagen	31
29	Rückflüsse von Darlehen	32
30	Einnahmen aus der Veräußerung von Vermögen	33, 34
31	Beiträge und ähnliche Entgelte	35
32	Zuweisungen und Zuschüsse für Investitionen und Investitionsförderungsmaßnahmen	36
33	vom Bund, LAF, ERP-Sondervermögen	360
34	vom Land	361
35	von Gemeinden und Gemeindeverbänden	362
36	von Zweckverbänden und sonstigen öffentlichen Bereichen	363, 364
37	von anderen Bereichen	365 bis 368
38	Einnahmen aus Krediten und inneren Darlehen	37
39	vom Kreditmarkt und sonstigen öffentlichen Bereichen	374, 377, 378
40	Einnahmen des Vermögenshaushalts insgesamt (ohne haush.techn. Verrechn.)	Summe Zeilen 28, 32 und 38, 39
41	./. Zahlungen von Gemeinden und Gemeindeverb.	362
42	Bereinigte Einnahmen des Vermögenshaushalts	Zeile 40 abzüglich Zeile 41
43	Bereinigte Einnahmen des Verwaltungs- und Vermögenshaushalts zusammen	Summe Zeilen 26 und 42
44	./. besondere Finanzierungsvorgänge	31, 374, 377, 378
45	Bereinigte Einnahmen insgesamt	Zeile 43 abzüglich 44
46	Haushaltstechnische Verrechnungen	169, 209, 27, 28, 30
47	Kassenmäßige Einnahmen	00 - 3

# Einnahme-/Ausgabearten der Tabellen 14 bis 17

Lfd.Nr.	Ausgabeart	Gruppierungs-Nr. bzw. Erläuterung
<u>Ausgaben des Verwaltungshaushalts</u>		
48	Personalausgaben	4
49	Laufender Sachaufwand	
50	Verwaltungs- und Betriebsaufwand	50 bis 66
51	Erstattungen an andere Bereiche, Zuschüsse an übrige Bereiche, weitere Finanzausgaben	675 bis 677, 717, 84
52	Erstattungen von Ausgaben des Verwaltungs- haushalts, Zuweisungen und Zuschüsse, Schuldendiensthilfen	
53	an öffentlichen Bereich	670 bis 674, 710 bis 714, 720 bis 724
54	an andere Bereiche	70, 715, 716, 725 bis 727
55	innere Verrechnungen	679
56	Kalkulatorische Kosten	68
57	Leistungen der Sozialhilfe u.ä.	73 bis 78
58	Zinsausgaben	
59	an öffentlichen Bereich	800 bis 803
60	an andere Bereiche	804, 808
61	für innere Darlehen	809
62	Allgemeine Zuweisungen und Umlagen	
63	an Land	821, 831
64	an Gemeinden und Gemeindeverbände	822, 832
65	an Zweckverbände und dgl. sowie an sonstigen öffentlichen Bereich	823, 824, 833
66	Zuführung zum Vermögenshaushalt	86
67	Deckung von Sollfehlbeträgen	892
68	Ausgaben des Verwaltungshaushalts insgesamt (ohne haushaltstechn. Verrechnungen)	Summe Zeilen 48,50,51,53-55 Zeile 57,59-61,63-65,67
69	./. Zahlungen von Gemeinden und Gemeindeverb.	wie Zeile 25
70	Bereinigte Ausgaben des Verwaltungshaushalts	Zeile 68 abzüglich Zeile 69

# Einnahme-/Ausgabearten der Tabellen 14 bis 17

Lfd.Nr:	Ausgabeart	Gruppierungs-Nr. bzw. Erläuterung
<u>Ausgaben des Vermögenshaushalts</u>		
71	Zuführung zum Verwaltungshaushalt	90
72	Zuführungen an Rücklagen	91
73	Gewährung von Darlehen	92
74	Erwerb von Beteiligungen, Kapitaleinlagen	930
75	Erwerb von Grundstücken sowie bewegl. Sachen des Anlagevermögens	932, 935
76	Baumaßnahmen	94, 95, 96
77	Schulen	(aus Einzelplan 2)
78	Straßen	(Abschnitt 63, 65, 66)
79	Abwasserbeseitigung	(Abschnitt 70)
80	Übrige Einzelpläne und Abschnitte	
81	Tilgung von Krediten, Rückzahlung von inneren Darlehen	97
82	vom Kreditmarkt und sonstigen öffentlichen Bereich	974, 977, 978
83	Deckung von Sollfehlbeträgen	992
84	Sonstige Ausgaben des Vermögenshaushalts	98, 990, 991
85	Zuweisungen und Zuschüsse für Investitionen	98
86	Ausgaben des Vermögenshaushalts insgesamt (ohne haushaltstechn.Verrechnungen)	Summe Zeilen 72 bis 76, 81, 83 - 85
87	./. Zahlungen von Gemeinden und Gemeindeverb.	wie Zeile 41
88	Bereinigte Ausgaben des Vermögenshaushalts zusammen	Zeile 86 abzüglich Zeile 87
89	Bereinigte Ausgaben des Verwaltungs- und Vermögenshaushalts zusammen	Summe Zeilen 70 und 88
90	./. besondere Finanzierungsvorgänge	91, 974, 977, 978
91	Bereinigte Ausgaben insgesamt	Zeile 89 abzüglich 90
92	Haushaltstechnische Verrechnungen	Zeile 46
93	Kassenmäßige Ausgaben	4 - 9 ./. 810