

Statistik von Baden-Württemberg

**BAND
461**

**Regionalstruktur
Baden-Württemberg
1989**

Sportstätten

ISSN 0408 - 1714
ISSN 0943 - 7177

Statistisches Landesamt Baden-Württemberg

Postfach 10 60 33 · 7000 Stuttgart 10

Tel.: (0711) 6 41 - 0 · Btx *6 46 51 # · Telefax 6 41 - 24 40

Preis DM 11,20
zuzügl. Versandkosten

Nachdruck, auch im Auszug, nur mit Quellenangabe gestattet

Vorwort

Der vorliegende Band ermöglicht einen Überblick über den Bestand an Sportstätten in Baden-Württemberg im Jahr 1989. Tabellen zu administrativen und nichtadministrativen Raumgliederungen werden ergänzt durch einen Textbeitrag und Darstellungen in thematischen Karten.

Der Bestand an Sportstätten und die Versorgung mit diesen wird zunächst aus der Sicht des Schulsports sowie des Breiten- und Wettkampfsports in Textform vorgestellt. Die sich anschließenden Tabellen geben im ersten Teil einen Überblick über den Bestand an Sportstätten im Land insgesamt. Die Darstellung folgt dabei dem Inhalt der vergleichenden Sportstättenstatistik der Länder. Im zweiten Teil werden Bestandszahlen für alle Kreise, Regionen und Regierungsbezirke Baden-Württembergs dargeboten.

Quelle für alle Daten aus dem Jahr 1989 zu den Sportstätten ist das Ministerium für Kultus und Sport Baden-Württemberg. Die im Band ausgewiesenen Daten und thematischen Karten wurden überwiegend mit Hilfe der beim Statistischen Landesamt geführten Struktur- und Regionaldatenbank des Landesinformationssystems (LIS) erstellt.

Dieser Band erscheint in der Reihe "Regionalstruktur Baden-Württemberg" und ergänzt die in dieser Reihe bisher erschienenen Bände.

Stuttgart, im März 1993

Statistisches Landesamt
Baden-Württemberg

Dr. Eberhard Leibing
Präsident

Inhalt

	Seite
Vorwort	3
Definitionen und Erläuterungen	8
Textbeitrag: Sportstätten in Baden-Württemberg	9
Tabellen:	
1. Sportstätten im Land Baden-Württemberg 1989	10
2. Einwohner pro Sportplatz mit Normalspielfeld und pro Übungsraum in Turn- und Sporthallen nach ausgewählten Bezugseinheiten	11
3. Sportanlagen in Baden-Württemberg 1989 nach Art und Träger der Anlagen	19
4. Sportplatzanlagen in Baden-Württemberg 1989 nach Träger und Ausstattung	20
5. Turn- und Sporthallen in Baden-Württemberg 1989 nach Träger, Ausstattung und Zeitraum der Inbetriebnahme bzw. letzten Generalsanierung	20
6. Ballspielhallen in Baden-Württemberg 1989 nach Träger, Größenklassen und Zeitraum der Inbetriebnahme bzw. letzten Generalsanierung	20
7. Hallenbäder und Hallenbadteile von Kombibädern in Baden-Württemberg 1989 nach Träger und Zeitraum der Inbetriebnahme bzw. letzten Generalsanierung	21
8. Freibäder und Freibadteile von Kombibädern in Baden-Württemberg 1989 nach Träger, Ausstattung und Zeitraum der Inbetriebnahme bzw. letzten Generalsanierung	22
9. Spezielle Sport-Freianlagen in Baden-Württemberg 1989 nach Anlagenart und Träger	23
10. Spezielle gedeckte Sportanlagen in Baden-Württemberg 1989 nach Anlageart und Träger	24
11. Sportstätten im Regierungsbezirk Stuttgart 1989	27
12. Sportstätten im Regierungsbezirk Karlsruhe 1989	28
13. Sportstätten im Regierungsbezirk Freiburg 1989	30
14. Sportstätten im Regierungsbezirk Tübingen 1989	31
15. Sportstätten in der Region Stuttgart 1989	32
16. Sportstätten in der Region Franken 1989	33
17. Sportstätten in der Region Ostwürttemberg 1989	34
18. Sportstätten in der Region Mittlerer Oberrhein 1989	35
19. Sportstätten in der Region Unterer Neckar 1989	36
20. Sportstätten in der Region Nordschwarzwald 1989	37
21. Sportstätten in der Region Südlicher Oberrhein 1989	38
22. Sportstätten in der Region Schwarzwald-Baar-Heuberg 1989	39
23. Sportstätten in der Region Hochrhein-Bodensee 1989	40
24. Sportstätten in der Region Neckar-Alb 1989	42
25. Sportstätten in der Region Donau-Iller 1989	43
26. Sportstätten in der Region Bodensee-Oberschwaben 1989	44
27. Sportstätten im Stadtkreis Stuttgart 1989	45
28. Sportstätten im Landkreis Böblingen 1989	46
29. Sportstätten im Landkreis Esslingen 1989	47

30. Sportstätten im Landkreis Göppingen 1989	48
31. Sportstätten im Landkreis Ludwigsburg 1989	49
32. Sportstätten im Landkreis Rems-Murr-Kreis 1989	52
33. Sportstätten im Stadtkreis Heilbronn 1989	53
34. Sportstätten im Landkreis Heilbronn 1989	54
35. Sportstätten im Landkreis Hohenlohekreis 1989	55
36. Sportstätten im Landkreis Schwäbisch Hall 1989	56
37. Sportstätten im Landkreis Main-Tauber-Kreis 1989	57
38. Sportstätten im Landkreis Heidenheim 1989	58
39. Sportstätten im Landkreis Ostalbkreis 1989	59
40. Sportstätten im Stadtkreis Baden-Baden 1989	60
41. Sportstätten im Stadtkreis Karlsruhe 1989	61
42. Sportstätten im Landkreis Karlsruhe 1989	62
43. Sportstätten im Landkreis Rastatt 1989	64
44. Sportstätten im Stadtkreis Heidelberg 1989	65
45. Sportstätten im Stadtkreis Mannheim 1989	66
46. Sportstätten im Landkreis Neckar-Odenwald-Kreis 1989	67
47. Sportstätten im Landkreis Rhein-Neckar-Kreis 1989	68
48. Sportstätten im Stadtkreis Pforzheim 1989	70
49. Sportstätten im Landkreis Calw 1989	71
50. Sportstätten im Landkreis Enzkreis 1989	72
51. Sportstätten im Landkreis Freudenstadt 1989	73
52. Sportstätten im Stadtkreis Freiburg im Breisgau 1989	74
53. Sportstätten im Landkreis Breisgau-Hochschwarzwald 1989	75
54. Sportstätten im Landkreis Emmendingen 1989	76
55. Sportstätten im Landkreis Ortenaukreis 1989	77
56. Sportstätten im Landkreis Rottweil 1989	78
57. Sportstätten im Landkreis Schwarzwald-Baar-Kreis 1989	80
58. Sportstätten im Landkreis Tuttlingen 1989	81
59. Sportstätten im Landkreis Konstanz 1989	82
60. Sportstätten im Landkreis Lörrach 1989	83
61. Sportstätten im Landkreis Waldshut 1989	84
62. Sportstätten im Landkreis Reutlingen 1989	85
63. Sportstätten im Landkreis Tübingen 1989	86
64. Sportstätten im Landkreis Zollernalbkreis 1989	87
65. Sportstätten im Stadtkreis Ulm 1989	88
66. Sportstätten im Landkreis Alb-Donau-Kreis 1989	90
67. Sportstätten im Landkreis Biberach 1989	91
68. Sportstätten im Landkreis Bodenseekreis 1989	92
69. Sportstätten im Landkreis Ravensburg 1989	93
70. Sportstätten im Landkreis Sigmaringen 1989	94

71. Vereinsmitglieder im Landessportverband Baden-Württemberg 1984 bis 1991	97
72. Die mitgliederstärksten Verbände im Landessportverband Baden-Württemberg 1984 bis 1991	97

Schaubilder:

1. Übungsräume in Turn- und Sporthallen in den Nahbereichen Baden-Württembergs 1989	12
2. Sportplätze mit Normalspielfeld in den Nahbereichen Baden-Württembergs 1989	13
3. Tennisplätze der Tennisfreianlagen in den Nahbereichen Baden-Württembergs 1989	29
4. Tennisplätze der Tennishallen in den Mittelbereichen Baden-Württembergs 1989	41
5. Wasserfläche der Hallenbäder in den Mittelbereichen Baden-Württembergs 1989	50
6. Wasserfläche der künstlich angelegten Freibäder in den Mittelbereichen Baden-Württembergs sowie Gemeinden mit Naturbad 1989	51
7. Golfplätze in den Regionen Baden-Württembergs 1989	63
8. Eissportfreianlagen und Eissporthallen in den Regionen Baden-Württembergs 1989	69
9. Gemeinden mit Skilanglaufloipen in Baden-Württemberg 1989	79
10. Gemeinden mit Skipisten und Liftanlagen in Baden-Württemberg 1989	89

Definitionen und Erläuterungen

Allgemeine Hinweise

In die Sportstättenenerhebung zum 1. Juli 1989 in Baden-Württemberg waren alle Sportstätten und Sporteinrichtungen einbezogen einschließlich aller Sportstätten an Schulen sowie Sportstätten als Bestandteile von sonstigen Bildungs-, Kultur- und Freizeiteinrichtungen, soweit sie der Allgemeinheit, den Vereinen bzw. Verbänden, Schulen oder Hochschulen zugänglich sind. Dabei wurden alle Sportstätten erfaßt, die fertiggestellt oder im Bau waren.

Generell sind Kombinationsanlagen (zum Beispiel Hallen-Freibäder, Tennishallen in Kombination mit Außenanlagen) mit jedem Teil der Anlage gesondert ausgewiesen, das heißt eine Tennishalle mit Spielfeldern im Freien ist sowohl unter "Tennishallen" als auch unter der Rubrik "Tennisfreianlagen" gezählt. Das gleiche gilt für Gesamtanlagen, die aus Einzelanlagen für verschiedene Sportarten bestehen; in diesen Fällen erfolgt für jede Sportstättenart eine gesonderte Nennung. Freisportanlagen unter Traglufthallen sind generell als Freianlagen nachgewiesen.

Trägerschaft

Kommunale Anlagen sind solche, die von Gemeinden bzw. Gemeindeverwaltungsverbänden errichtet wurden und von ihnen betrieben werden, das heißt gepflegt und unterhalten werden. Anlagen, die von Landkreisen oder von Zweckverbänden als kommunale Sportanlagen errichtet wurden und betrieben werden, zählen ebenfalls zu den kommunalen Anlagen.

Vereinsanlagen sind Anlagen, die sich im Eigentum von Sportvereinen befinden oder auf gepachtetem Grund von Vereinen betrieben, das heißt gepflegt und unterhalten, werden.

Staatliche Anlagen sind Anlagen des Landes Baden-Württemberg (zum Beispiel der Polizei, an Hochschulen und ähnlichen Institutionen) oder des Bundes (zum Beispiel der Bundeswehr).

Anlagen sonstiger Träger (zum Beispiel von Ersatzschulträgern) sind nur dann ausgewiesen, wenn sie der Allgemeinheit zugänglich sind.

Turn- und Sporthallen

Sporthallen mit umfassender Geräteausstattung sind multifunktionale Sporthallen für Geräteturnen und Sportspiele, wie sie zum Beispiel im Schulsport Verwendung finden. Das Fehlen einzelner Geräte schließt die Zuordnung zu dieser Gruppe nicht aus.

Ballspielhallen sind Sporthallen ohne Ausstattung für Geräteturnen. Einzelne bewegliche Geräte schließen die Zuordnung in diese Gruppe nicht aus.

Hallenbäder - Freibäder - Naturbäder

Als Kombibäder werden Bäderanlagen bezeichnet, die aus Becken in der Halle und im Freien (mit und ohne Schwimmkanal) bestehen und von Besuchern alternativ genutzt werden können. Außenbecken bei Hallenbädern, die durch einen Schwimmkanal mit einem Hallenbecken verbunden sind, gelten nur dann als eigenständige Freibadteile, wenn sie auch ohne den Hallenteil funktionsfähig sind und mind. 150 m² Wasserfläche aufweisen. Mit Traglufthallen überdachte Becken sind ansonsten den Freibädern zugeordnet.

Als Naturbäder sind nur solche Naturgewässer ausgewiesen, die mit Badeaufsicht, sanitären Anlagen und Umkleideräumen ausgestattet sind. Bei Naturbädern ist zudem nur der Teil der Wasserfläche (See, Rückhaltebecken, Fluß) genannt, der unter Aufsicht steht.

Sportplätze

Unter den Kleinspielfeldern sind alle Sportplätze (incl. Freizeitsportplätze-Bolzplätze ohne normgerechte Abmessungen und Gymnastikwiesen) ausgewiesen, deren Maße unter 60 x 90 m (Breite x Länge) liegen. Großspielfelder sind Spielfelder von mindestens 60 x 90 m.

Sportstätten in Baden-Württemberg

„Erhöhtes Bewußtsein zu einer gesünderen Lebensführung und mehr Zeit für Freizeitaktivitäten kommt dem Breitensport zugute“ oder „Schulsport dient allen Schülerinnen und Schülern zur Entwicklung ihrer Person und muß daher ausreichend Platz im Unterrichtsplan einnehmen“: Diese und ähnliche Themen werden sicher zurecht in vielfältiger Weise aufgegriffen, analysiert und dargestellt. Immerhin war Ende der achtziger Jahre nahezu jeder dritte Einwohner des Landes Mitglied in einem Sportverein, und Schulsport gehört heute zum Stundenplan eines jeden Schülers. Im Bereich des Sports stellt sich aber auch eine andere Frage: Gibt es im Land Baden-Württemberg ausreichend Sportstätten zur Deckung des Bedarfs im Breiten-, Wettkampf- und Leistungssport zum Beispiel in Vereinen oder zur lehrplangerechten Durchführung des Schulsports?

Ausgangsbasis für eine Antwort auf diese Frage müssen sicher „harte Fakten“, also möglichst umfangreiche und aktuelle Zahlen, sein. Mehr noch gilt dies, wenn gleichzeitig nach Aussagen zur Situation in einzelnen Teilräumen des Landes gesucht wird. Wer jedoch nach solchen Zahlen in den letzten Jahren suchte, bewegte sich weitgehend im Dunkeln. Die letzte flächendeckende Erhebung zum Bestand an Sportstätten im Land stammte aus dem Jahr 1970. Der Sportstättenbau ging jedoch seitdem weiter. Seit Beginn der sechziger Jahre wurde in immer stärkerem Umfang eine systematische Sportförderung gemäß den Zielen des Goldenen Plans¹ durch das Land betrieben und die Anstrengungen der Städte und Gemeinden des Landes im Sportstättenbau nahmen zu. Berücksichtigt man ferner, daß gleichzeitig viele Sportanlagen durch Eigenleistung von Vereinen und deren Mitgliedern errichtet wurden, dann wird deutlich, daß zwanzig Jahre alte Zahlen die aktuelle Situation kaum noch widerspiegeln konnten.

Bundeseinheitliche Sportstättenstatistik

Nicht das Informationsdefizit allein, sondern noch mehr die bundesweit als problematisch eingestufte Sportstättenversorgung hat die Sportministerkonferenz der Länder dazu veranlaßt, eine vergleichende Sportstättenstatistik für alle Bundesländer zu beschließen. Die Durchführung dieser Erhebung lag in Baden-Württemberg in den Händen des Ministeriums für Kultus und Sport. Sie wurde flächendeckend zum Stichtag 1.7.1989 in ganz Baden-Württemberg durchgeführt. Ergebnisse aus dieser Erhebung des Ministeriums für Kultus und Sport stehen seit einiger Zeit über das Landesinformationssystem (LIS) beim Statistischen Landesamt Baden-Württemberg jedermann zur Verfügung.

¹ Der von der Deutschen Olympischen Gesellschaft in Zusammenarbeit mit dem Deutschen Städtetag, dem Deutschen Sportbund, den Landessportbünden und anderen herausgegebene Goldene Plan enthält Richtlinien für die Schaffung von Erholungs-, Spiel- und Sportanlagen.

Obwohl damit neuere Zahlen zum Bestand vorliegen, sei an dieser Stelle bereits bemerkt, daß die eingangs plakativ formulierte Frage nach der Versorgungssituation am Ende der nachfolgenden Betrachtungen weitgehend unbeantwortet bleiben muß. Die Frage nach einer ausreichenden bzw. nach einer guten oder schlechten Versorgung – insbesondere wenn sie aus dem Blickwinkel einer kleinräumigen Betrachtung oder aus der Sicht einzelner Sportarten gesehen wird – ist nämlich viel zu komplex, um sie an dieser Stelle eindeutig beantworten zu können. So ist zum Beispiel ein Sportplatz mit Naturrasen unter dem Aspekt der Nutzungsmöglichkeiten (zum Beispiel der Nutzungsintensität) anders zu beurteilen als ein Kunstrasenplatz. Und die Nutzung einer Turn- und Sporthalle hängt wesentlich von der jeweiligen Ausstattung mit Sportgeräten ab, die von Halle zu Halle sehr unterschiedlich sein kann.

Im folgenden sollen Überblicksdaten – auch aus der Sicht der Regionalstatistik – dargestellt und kurz analysiert werden. Schwerpunkte bilden dabei der Breitensport und der Schulsport.

Deutliche Zunahme beim Bestand an Sportstätten in den letzten Jahrzehnten

Statistische Angaben zum Bestand an Sportstätten im Land Baden-Württemberg liegen aus Erhebungen mit unterschiedlichem Erhebungsumfang zum Stichtag 31.12.1955, 1.1.1970 und 1.7.1989 vor. Die Tabelle gibt für die sogenannten Kernsportstätten (Sporthallen, Sportplätze, Frei- und Hallenbäder) und eine spezielle Sportstättenart – den Tennisplatz – einen Überblick über die Bestandsentwicklung.

Bestand an Sportstätten in Baden-Württemberg

	31.12.1955	1.1.1970	1.7.1989
Gymnastik-, Turn- und Sporthallen	1 612	3 795	5 023
Sportplätze ¹⁾	1 942	3 035	4 388
Hallenbäder ²⁾	39	515	714
Künstlich angelegte Freibäder	423	444	455
Naturbäder	238	99	110
Tennisplätze im Freien	639	1 643	8 673

¹⁾ 1955 mindestens 5000 m² Fläche, 1970 und 1989 mit Spielfeld von mindestens 60 x 90 m.
²⁾ Inklusive Lehrschwimmbecken.

Berechnet man auf Basis vorliegender Werte auf Landesebene die Nettosportfläche je Einwohner, so ergibt sich im Vergleich von 1955 zu 1989 bei den Turn- und Sporthallen eine Veränderung von 0,05 m² je Einwohner 1955 auf 0,24 m² je Einwohner 1989, bei den Sportplatzfreianlagen von 2,53 m² je Einwohner auf 4,24 m² je Einwohner.

Tabelle 1

Sportstätten in Baden-Württemberg 1989

TURN- und SPORTHALLEN		SPORTPLÄTZE	
Turn- und Sporthallen insgesamt	5023	Sportplätze insgesamt	8034
davon Gymnastikhallen (unter 10 x 18 m)	1082	davon Freizeitsport-/Bolzplätze und Gymnastikwiesen	1282
Kleinturnhallen (mind. 10 x 18 m)	671	Kleinspielfelder unter 60 x 90 m	2364
Normalturnhallen (mind. 12 x 24 m)	1976	Großspelfelder mind. 60 x 90 m	3889
Großturnhallen (mind. 18 x 33 m)	486	Sportplätze mit 400 m - Rundbahnen, leicht-athletische Anlagen, Spielfeld 68 x 105 m	499
Sporthallen (mind. 21 x 42 m)	808		
Zahl der Übungsräume (mind. 10 x 18 m)	5668		
HALLENBÄDER		SPEZIELLE SPORTSTÄTTEN	
Hallenbäder insgesamt	714	Tennisanlagen - ungedeckt -	2027
davon nur Lehrschwimmbecken	312	Einzelfelder der Tennisanlagen	8673
(max. Wassertiefe unter 1,80 m)		Tennisanlagen - gedeckt -	506
Klein- und Kleinsthallenbäder	221	Einzelfelder der Tennishallen	1353
(Beckengröße max. 10 x 25 m; mind. Wassertiefe 1,80 m)		Squashhallen	172
Normal- und Großhallenbäder	181	Einzelfelder der Squashhallen	739
(Hauptbecken mind. 10 x 25 m)		Reitsportanlagen - ungedeckt -	433
Gesamtwasserfläche (ohne Planschbecken) in qm	156352	Reitsportanlagen - gedeckt -	409
		Schießsportanlagen - ungedeckt -	890
		Schießsportanlagen - gedeckt -	330
FREIBÄDER (künstlich angelegt)		Kegelsportanlagen	915
Freibäder insgesamt	455	Kegelbahnen	2417
davon mit Hauptbecken unter 25 m	31	Bowlingsportanlagen	25
mit Hauptbecken von 25 m bis unter 50 m	162	Bowlingbahnen	292
mit Hauptbecken von 50 m	262	Golfplätze	31
darunter mit Springerbecken	109	Bahngolfanlagen	315
Anzahl der Becken (ohne Planschbecken)	805	Eissportanlagen (auf befestigten Flächen)	61
Gesamtwasserfläche (ohne Planschbecken) in qm	494314	Rollschuhanlagen (Mindestgröße 20 x 40 m)	40
		Trimmanlagen	348
NATURBÄDER 1)		Ski-Langlaufloipen	489
Naturbäder insgesamt	110	Wassersportreviere /-strecken	132
Gesamtwasserfläche in qm	2140816		

SPORTSTÄTTEN NACH ART UND TRÄGER DER ANLAGEN						
Art der Anlage	Sportanlagen insgesamt	kommunale Anlagen	Vereinsanlagen	davon staatliche Anlagen	Anlagen sonstiger Träger	
Sportplätze	8034	4500	3373	71	90	
Turn- und Sporthallen	5023	4235	569	87	132	
Hallenbäder	714	623	19	16	56	
Frei- und Naturbäder	565	522	22	-	21	
Tennisfreianlagen	2027	58	1765	-	204	
Tennishallen	506	6	211	-	289	
Squashhallen	172	-	11	-	161	
Reitsportanlagen und Reithallen	842	8	623	-	211	
Schießsportanlagen und -hallen	1220	8	1204	-	8	
Kegelsport- /Bowlinganlagen	940	125	224	-	591	

ÜBERSICHTS- UND VERGLEICHSDATEN ZUM BETRACHTUNGSRAUM

Fläche in ha	3 574 141	Schüler an allgemeinbildenden Schulen	1 028 431
Bevölkerung insgesamt	9 618 696	berufsbildenden Schulen	397 752
davon 6 Jahre bis unter 15 Jahre	640 699	Grund- und Hauptschulen	3 651
15 bis unter 25 Jahre	880 130	Sonderschulen	869
25 bis unter 45 Jahre	1 420 130	Realschulen	444
45 bis unter 65 Jahre	2 872 832	Gymnasien	420
65 und mehr Jahre	2 425 298	Berufsbildende Schulen	736
	1 379 607		

1) Nur Bäder in Naturgewässern mit Badeaufsicht, sanitären Anlagen und Umkleideräumen.

Planzahlen des Goldenen Plans im Landesdurchschnitt übertroffen

Die für 1989 errechneten Werte liegen damit im Landesdurchschnitt über den letzten Zielwerten des Goldenen Plans (III. Fassung von 1976) von 0,2 m² je Einwohner für Turn- und Sporthallen und 4,0 m² je Einwohner für Sportplatzfreianlagen. Neben den rein quantitativen Veränderungen dürfen zudem die qualitativen Verbesserungen der einzelnen Anlagen, die aus den Zahlen nicht ersichtlich werden, nicht vergessen werden.

Mit der III. Fassung der Richtlinien zum Goldenen Plan von 1976 sollte allen Gemeinden und Kreisen eine verbesserte Grundlage für zukünftige Dispositionen und langfristige Planungen zur Verfügung gestellt werden. Bei den bereits genannten Kernsportstätten sind die Orientierungswerte im Landesdurchschnitt bis 1989 übertroffen worden. Absolute Zahlen zum Bestand an Sportstätten im Land stellt *Tabelle 1* dar.

Wie jedoch stellt sich der Bestand an Sportstätten aus regionaler Sicht 1989 dar? Als Betrachtungsräume werden hierfür weder die Gemeinden noch die Stadt- und Landkreise herangezogen, sondern die von Anzahl und Größe eine Zwischenstellung einnehmenden Nah- und Mittelbereiche. Die Nahbereiche sind ein landesweit ausgewogenes Darstellungsmuster für die Raumbesichtigung, in denen – laut Landesentwicklungsplan – die Grundversorgung der Bevölkerung mit öffentlichen und privaten Gütern und Dienstleistungen, die häufig in Anspruch genommen werden, bereitgestellt werden sollen. Mittelbereiche sind die Verflechtungsbereiche, in denen der gehobene und spezialisierte Bedarf gedeckt werden soll.

Tabelle 2
Einwohner je Sportplatz mit Normalspielfeld *) und je Übungsraum **) in Turn- und Sporthallen in Baden-Württemberg nach ausgewählten Bezugseinheiten

Merkmal	Einwohner je	
	Sportplatz	Übungsraum
Raumkategorien des Landesentwicklungsplans		
Verdichtungsräume	3 357	2 098
Randzonen	2 160	1 862
Verdichtungsgebiete	2 148	1 793
Ländlicher Raum	1 494	1 756
Gemeindegrößenklassen		
Gemeinden mit . . . bis unter . . .		
Einwohner insgesamt		
unter 3 000	1 309	2 105
3 000 – 5 000	1 496	1 913
5 000 – 10 000	1 903	1 808
10 000 – 20 000	2 183	1 758
20 000 – 50 000	2 407	1 643
50 000 – 100 000	3 019	1 838
100 000 und mehr	3 437	2 504
ausgewählte Naturräume im Ländlichen Raum		
Schwarzwald ¹⁾	2 578	1 988
Alb ²⁾	1 399	1 662
Nördliche Naturräume ³⁾	1 316	1 648

*) Mindestgröße 90 x 60 m. – **) Mindestgröße 288 m². – ¹⁾ Naturräume Hochschwarzwald, Südöstlicher Schwarzwald, Mittlerer Schwarzwald sowie Grindenschwarzwald und Enzhöhen. – ²⁾ Naturräume Hohe Schwabenalb, Mittlere Kuppenalb und Mittlere Flächenalb. – ³⁾ Naturräume Tauberland, Sandstein-Spessart und Sandstein-Odenwald/Bauland.

Grundversorgung für den Breitensport in Wohnortnähe gegeben ?

Kleinturnhalle, Sport- und Tennisplatz meist vorhanden

Wird – einmal angenommen – definiert, daß zur Grundversorgung das Vorhandensein einer Turn- oder Sporthalle sowie eines Sportplatzes ausreichen, und wird die Meßlatte bei der Hallengröße recht niedrig angelegt, so ist diese Grundversorgung quasi landesweit gewährleistet. 425 der 427 Nahbereiche im Land verfügen über mindestens eine Standardturnhalle mit einer Mindestgröße von 12 x 24 m. In 426 Nahbereichen befindet sich ein Sportplatz mit wett-kampfgerechten Ausmaßen, das heißt mit einem sogenannten Normalspielfeld von mindestens 90 x 60 m.

Sollen weitergehende Aussagen zum Versorgungsgrad getroffen werden, so bieten sich als Bezugsgröße die potentiellen Nutzer der Sportstätten, sprich die Einwohner des Betrachtungsraumes, an. *Schaubild 1* stellt auf Nahbereichsebene den Bezug zwischen der Zahl der Einwohner und der Zahl der Übungsräume² in Turn- und Sporthallen mit mindestens 288 m² Grundfläche her. Es läßt sich ein regional relativ ausgeglichenes Versorgungsmuster in Baden-Württemberg feststellen. Zudem weist die Mehrzahl der Nahbereiche Werte in der Nähe des Landesdurchschnitts – 1900 Einwohner pro Übungsraum – auf. Diese Aussage gilt gleichermaßen für die einwohnerschwächeren wie die einwohnerstärkeren Nahbereiche.

Bei der Versorgung mit den flächenintensiven Sportplätzen mit Normalspielfeld zeigt sich ein differenzierteres Bild (*Schaubild 2*). Die Indikatorwerte der einzelnen Nahbereiche weichen stärker vom Landesdurchschnitt – 2 163 Einwohner je Sportplatz – ab. So weisen zum Beispiel alle einwohnerstarken Nahbereiche (100 000 Einwohner und mehr) im Vergleich zum Landesdurchschnitt höhere Einwohnerzahlen je Sportplatz auf, während sich die Werte für die einwohnerschwachen Nahbereiche (unter 10 000 Einwohner, überwiegend im Ländlichen Raum gelegen) zum großen Teil deutlich positiv vom Landesdurchschnitt abheben. Zudem machen sich die naturräumlichen Rahmenbedingungen verstärkt bemerkbar, wodurch sich unter anderem die schwächeren Werte im Schwarzwald erklären.

Zu diesen Aussagen enthält *Tabelle 2* Verhältniszahlen für weitere, ausgewählte Bezugseinheiten.


Neben den vorgestellten Kernsportstätten ordnen die Zahlen von 1989 eine weitere Sportstättenart quasi der Grundausstattung in den Nahbereichen zu. Der Tennisboom der letzten Jahre hat dazu geführt, daß – bis auf zwei – alle Nahbereiche im Land mindestens eine Tennisfreianlage aufweisen.

² Ein Übungsraum entspricht einer nicht teilbaren Turn- oder Sporthalle. Bei durch Trennwände teilbaren Sporthallen ist jeder entstehende Hallenteil ein Übungsraum.

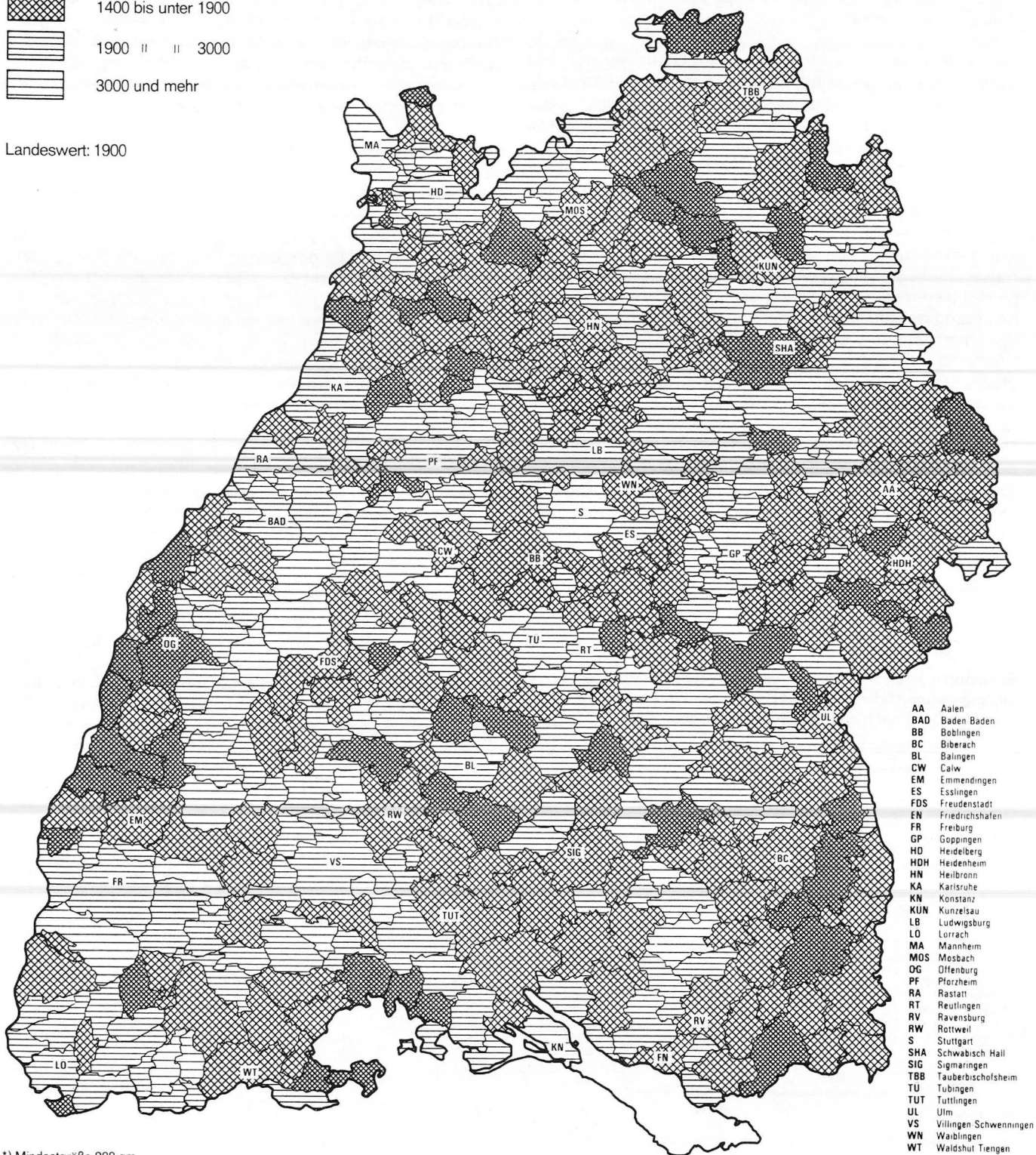
Schaubild 1

Übungsräume *) in Turn- und Sporthallen in den Nahbereichen Baden-Württembergs 1989

Einwohner je Übungsraum



Landeswert: 1900

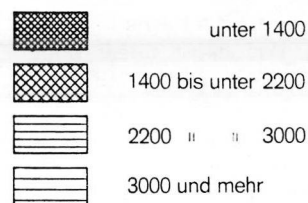


*) Mindestgröße 288 qm.

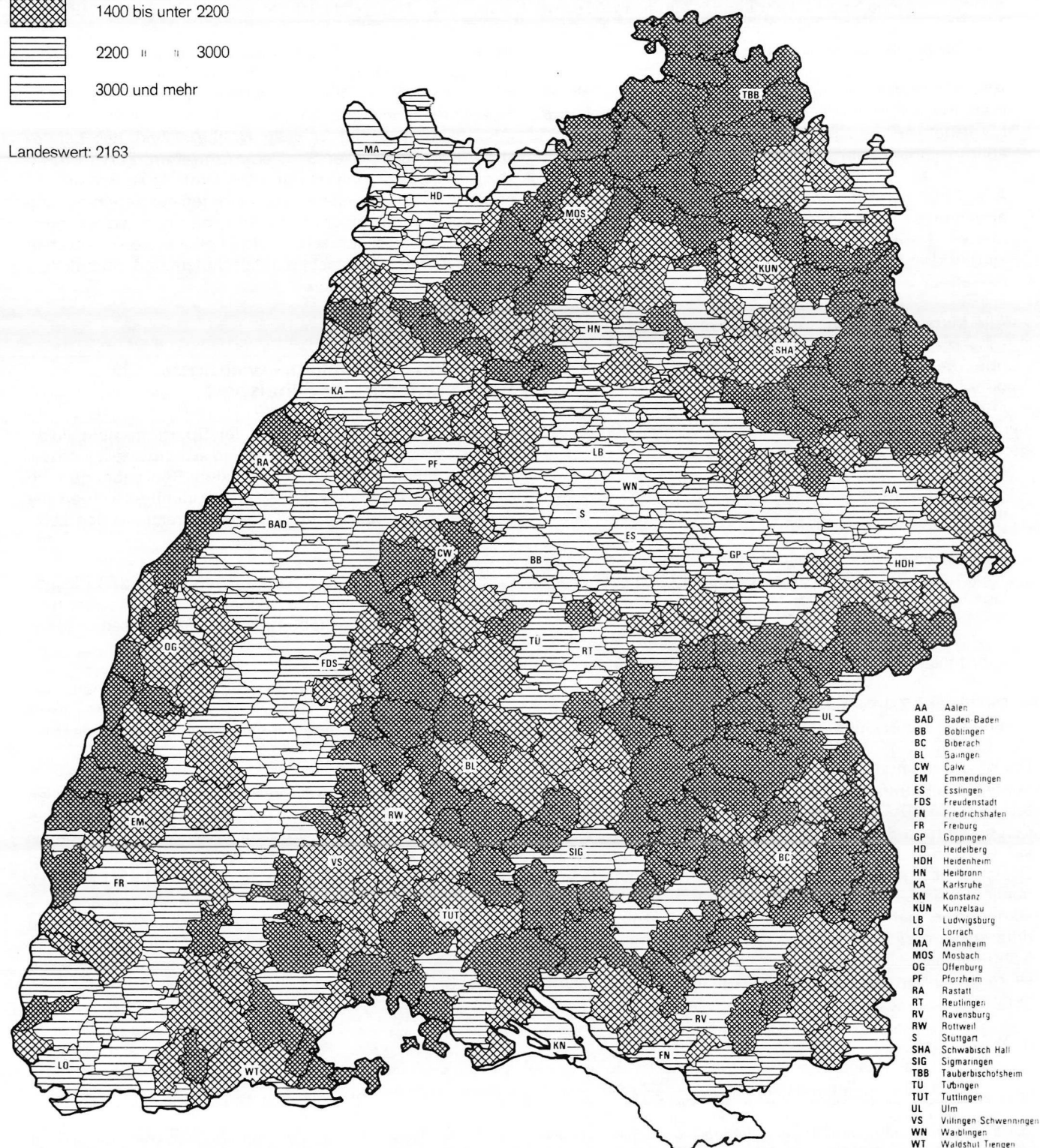
Schaubild 2

Sportplätze mit Normalspielfeld *) in den Nahbereichen Baden-Württembergs 1989

Einwohner je Sportplatz



Landeswert: 2163



*) Mindestgröße 60 x 90 m.

„Spezialisierten Bedarf“ decken meist die Mittelbereiche

Für die Betrachtung weiterer Sportstättenarten bieten sich aufgrund der vorliegenden Zahlen zunächst die Mittelbereiche als Raumeinheit an. Bei den Kernsportstätten ergibt sich dabei folgendes Bild:

- Von den 89 Mittelbereichen³ im Land verfügen alle über mindestens eine Sporthalle mit einer Mindestgröße von 21 x 42 m, das heißt eine volle wettkampfgerechte Nutzung für alle Spielarten ist hier möglich.
- Alle Mittelbereiche besitzen mindestens einen Sportplatz mit leichtathletischen Nebenanlagen, zwei Mittelbereiche verfügen jedoch über keinen Sportplatz mit 400m-Rundlaufbahn.
- Alle Mittelbereiche weisen mindestens ein künstlich angelegtes Freibad oder ein Naturbad⁴ auf, drei davon nur ein Naturbad. Die künstlich angelegten Freibäder sind in drei Mittelbereichen nicht mit 50m-Bahnen ausgestattet.
- Alle Mittelbereiche verfügen über mindestens ein Lehrschwimmbecken oder Kleinsthallenbad, acht jedoch über kein Hallenbad mit wettkampfgerechten (25m- oder 50m-) Bahnen.

Bei den flächendeckend am weitesten verbreiteten sonstigen Sportstätten ergibt sich:

- 88 der 89 Mittelbereiche besitzen mindestens eine Tennishalle.
- Alle Mittelbereiche weisen eine Schießsportanlage im Freien auf; 79 besitzen eine überdachte Schießsportanlage.
- In 88 Mittelbereichen existiert mindestens eine Reitsporthalle, 87 haben eine Reitsportfreianlage.
- Die gleiche Zahl von Mittelbereichen besitzt mindestens eine Kegelsport- und/oder Bowlingsportanlage.

Doch noch einmal zurück zu den sogenannten Kernsportstätten. Die Betrachtungen auf Mittelbereichsebene vermitteln den Eindruck einer flächendeckenden Versorgung mit den genannten Sportstätten. Dabei darf aber nicht vergessen werden, daß die Mittelbereiche als Raumeinheiten zur Deckung des gehobenen und spezialisierten Bedarfs ausgewiesen sind. Ordnet man einige der betrachteten Sportstättenarten mehr dem Grundbedarf zu, so ergibt sich ein differenzierteres Bild. Auf eine gesonderte Betrachtung auf Nahbereichsebene soll hier aber verzichtet werden, da diese im folgenden aus dem Blickwinkel des Schulsports vorgenommen wird.

Schulen als wesentliche Nutzer der Kernsportstätten

Neben dem Breitensport werden Sportstätten in erster Linie zur Durchführung des Schulsports benötigt und genutzt. Es besteht daher ein direkter Funktionszusammenhang zwischen Schule und Sportstätte. Grundsätzlich gilt dabei, daß die Sportstätten – zumindest die Kernsportstätten – in zumutbarer Entfernung, das heißt direkt oder zumindest mit möglichst geringem zeitlichen Aufwand erreichbar, zum Schulstandort vorhanden sein sollten. Im folgenden wird der Bestand an verschiedenen Arten der Kernsportstätten auf Nahbereichsebene in Bezug zu den dort bestehenden öffentlichen Hauptschulen, öffentlichen Realschulen und öffentlichen Gymnasien betrachtet. Mit einer Ausnahme ist in allen Nahbereichen des Landes zumindest eine dieser Schulen anzutreffen. Zudem besitzen diese Schultypen den größten Umfang an Schulsportstunden. Wird im weiteren aus Gründen der Vereinfachung von Schulen gesprochen, so sind darunter, sofern nicht anders kenntlich gemacht, ausschließlich die öffentlichen Hauptschulen, öffentlichen Realschulen und öffentlichen Gymnasien zu verstehen.

Turn- und Sporthallen – wichtigste Sportstättenart im Schulsport

In Turn- und Sporthallen kann der Sportunterricht unabhängig von der jeweiligen Witterung sichergestellt werden. Hallen zählen damit zur wichtigsten Sportstättenart im Schulsport. Der Bedarf der Schulen orientiert sich an der Zahl der Sportstunden je Woche entsprechend den Lehrplänen für die einzelnen Schularten.

In diesem Beitrag wird davon ausgegangen, daß für jede Schule eine Sporthalle von mindestens 15 x 27 m vorhanden sein sollte.⁵ Die Erhebungen von 1989 weisen dazu folgendes aus:⁶

- 263 Nahbereiche (62 %) des Landes besitzen mehr Hallen von mindestens 15 x 27 m als Schulen, das heißt rechnerisch ist für jede Schule eine entsprechende Halle vorhanden.
- 134 Nahbereiche (31 %) verfügen über weniger Hallen dieser Größenklassen als Schulen. In 17 dieser Nahbereiche ist das Verhältnis Hallen zu Schulen schlechter als eins zu zwei, das heißt schon rein rechnerisch müssen sich hier mehr als zwei Schulen eine solche Halle teilen.
- 29 Nahbereiche (7 %) besitzen überhaupt keine Halle von mindestens 15 x 27 m Größe. In 17 dieser Nahbereiche gibt es eine Schule, in 7 zwei Schulen und in 5 sogar drei Schulen.

³ Das Land Baden-Württemberg ist nach dem Landesentwicklungsplan in 89 Mittelbereiche unterteilt. Drei Verwaltungsräume wurden bisher keinem Mittelbereich zugeordnet. Da diese Verwaltungsräume eine Sonderstellung einnehmen, speziell hinsichtlich ihrer geringen Größe, werden sie in den Betrachtungen ausgeklammert.

⁴ Unter Naturbädern sind nur solche Freibäder in Naturgewässern berücksichtigt, die mit Badeaufsicht, sanitären Anlagen und Umkleidekabinen ausgestattet sind.

⁵ Die Orientierungswerte des Goldenen Plans sehen zum Beispiel für Gemeinden bzw. Ortsteile und Einzugsbereiche bis zu 2000 Einwohner eine Halle dieser Größe vor.

⁶ Zum Vergleich: Der Wert „Anzahl der Hallen von mindestens 15 x 27 m Größe je Schule“ liegt für das gesamte Land bei 1,03.

Größere Sporthallen, die nach den Empfehlungen des Kultusministeriums Baden-Württemberg für Realschulen und Gymnasien darüber hinaus wenigstens zur Mitbenutzung zur Verfügung stehen sollen, sind weitgehend vorhanden. Von den 316 Nahbereichen mit Realschule und/oder Gymnasium im Land Baden-Württemberg verfügen 297 (94 %) über eine Halle mit einer Mindestgröße von 18 x 36 m.

Modellrechnungen zum Versorgungsgrad bei Turn- und Sporthallen für den Schulsport

Als ein weiterer Indikator wird in der Regel die Anzahl der Klassen pro Übungseinheit zur Beurteilung des Versorgungsgrades im Turn- und Sporthallenbereich für den Schulsport herangezogen. Nach den Sportstättenbauförderungsrichtlinien von Baden-Württemberg gilt, daß bei Turn- und Sporthallen 1 Übungseinheit ca. 400 m² nutzbarer Sportfläche entspricht.⁷ Um Grundaussagen zum Versorgungsgrad mittels dieses Indikators zu ermöglichen, wurden Modellrechnungen durchgeführt. Dabei wurde wie folgt vorgegangen: Die 1989 erfaßten Turn- und Sporthallen wurden entsprechend dem in der Übersicht dargestellten Schema nach Übungseinheiten bewertet. Als Bezugsgröße diente die Anzahl der Klassen an öffentlichen allgemeinbildenden Schulen sowie die Anzahl der Klassen an öffentlichen beruflichen Schulen im Schuljahr 89/90 in den jeweiligen Nahbereichen. Bei den beruflichen Schulen wurden die Klassen der Berufsschulen und des Berufsgrundbildungsjahres den Teilzeitschulen, alle sonstigen den Vollzeitschulen zugeordnet.⁸

Dabei ergab sich, daß in 388 der 427 Nahbereiche mehr Übungseinheiten zur Verfügung stehen als rechnerisch notwendig wären, wenn die in Baden-Württemberg geltende Richtgröße von einer Übungseinheit pro 13 Sportgruppen bzw. Klassen an allgemeinbildenden Schulen oder 20 an beruflichen Vollzeitschulen oder 40 an beruflichen Teilzeit-

schulen als Maßstab herangezogen wird (siehe Fußnote 7). Geht man davon aus, daß Turnhallen mit einer Nutzfläche von unter 180 m² für den Schulsport – wenn überhaupt – nur sehr stark eingeschränkt nutzbar sind und demnach diese Gymnastikräume und Kleinstturnhallen mit 0 Übungseinheiten zu bewerten sind, so erfüllen noch 351 Nahbereiche diese Einstufung. Legt man die Planzahlen des Goldenen Plans zugrunde, nach denen für je 10 Klassen der Vollzeitschulen und je 15 Klassen von Teilzeitschulen eine Übungseinheit (Regelgröße 15 x 27 m) für den Schulsport erforderlich wäre, so werden in 268 Nahbereichen des Landes diese Versorgungszahlen erreicht.⁹

Sportunterricht in Sportfreianlagen und Schwimmbädern nicht immer direkt am Schulstandort möglich

Bei den Sportfreianlagen wurde bereits festgestellt, daß mit einer Ausnahme alle Nahbereiche über einen Sportplatz mit Normalspielfeld verfügen. In 11 Nahbereichen besitzen die Sportplätze jedoch keine leichtathletischen Nebenanlagen. Hier müssen leichtathletische Disziplinen im Schulsport außerhalb der örtlichen Sportplätze oder in benachbarten Nahbereichen durchgeführt werden bzw. ganz entfallen.

Mehr noch gilt es beim Schwimmsport zum Teil größere Entfernungen zwischen Schule und Sportstätte zu berücksichtigen. Von den Nahbereichen im Land mit Schulen besitzen 39 weder ein Hallen- noch ein Frei- oder Naturbad. In 81 weiteren stehen kein Frei- oder Naturbad, in 82 kein Hallenbad zur Verfügung. Hier stellt sich das Problem – wie auch bei größeren Distanzen zwischen Schule und Sportstätte innerhalb eines Nahbereichs –, möglichst effiziente Möglichkeiten zur Minimierung des notwendigen Zeitaufwandes für die Wegstreckenbewältigung zwischen Schule und Sportstätte zu finden (Einsatz von Schulbussen, Stundenplangestaltung etc.), um dennoch eine umfassende Palette von Sportarten im Schulsport anbieten zu können.

⁷ Vergl. Richtlinien des Kultusministeriums Baden-Württemberg für die Förderung des Baues von Sporthallen und Sportfreianlagen (Sportstättenbauförderungsrichtlinien).

⁸ Diese Annahme mußte gemacht werden, da eine Aufteilung der im Landesinformationssystem vorliegenden Zahlen nach Voll- und Teilzeitschulen nicht bei allen Schultypen möglich war. Bis auf geringe Abweichungen entspricht diese Annahme aber der tatsächlichen Schulform.

Allgemeine Bedarfssituation bei Turn- und Sportstätten

Wie eingangs bereits erwähnt, ist die Frage nach einer ausreichenden Versorgung mit Sportstätten im Land bzw. nach einer guten oder schlechten Versorgung in einzelnen Teilbereichen anhand der aufgezeigten Fakten nicht zu beantworten. Dies liegt nicht nur daran, daß die über das Landesinformationssystem des Statistischen Landesamtes verfügbaren Zahlen eine einzelstandortliche Analyse nicht zulassen. Die reinen Bestandszahlen geben keinen Aufschluß über die tatsächliche Nutzbarkeit einzelner Anlagen (Art der möglichen sportlichen Aktivitäten oder der Belastbarkeit) und können deshalb den Versorgungsgrad nur tendenziell beschreiben. Dennoch spiegeln die Zahlen wider, daß in einzelnen Bereichen noch immer ein beträchtlicher Bedarf an neuen Sportstätten besteht. Dies belegt auch ein hoher Antragsberg bei der Sportstättenbauförderung.

⁹ Die Bewertung der Turn- und Sporthallen wurde hierbei nach dem in der Übersicht dargestellten Schema vorgenommen.

Übersicht

Bewertung von Turn- und Sporthallen nach Übungseinheiten

Hallentyp	Übungseinheiten
nicht teilbar	
kleiner als 12 x 24 m	0,5
mindestens 12 x 24 m	0,75
mindestens 15 x 27 m	1,0
2-teilbar	
18 x 33 - 36 m	1,5
alle größeren	2,0
3-teilbar	3,0
4-teilbar	4,0

Bei einer Betrachtung der derzeitigen Bedarfssituation sollten zwei aktuelle Trends genannt werden:

- Der Drang in die Hallen ist weiterhin groß, wobei vor allem größere Hallen mit ausreichenden Maßen für vielseitige sportliche Aktivitäten, also sogenannte Sporthallen, benötigt werden;
- im Bereich der Sportfreianlagen bestehen insbesondere in den Ballungsräumen erhebliche Probleme bei der Bereitstellung der erforderlichen Flächen, da diese infolge der knappen Grundstückssituation und der stark gestiegenen Grundstückspreise in vielen Fällen nicht mehr beschaffbar sind. Als einziger Ausweg bleibt häu-

fig nur noch die Umgestaltung älterer Sportplätze in stärker belastbare Konstruktionsarten, die entsprechend hohen Nutzungsanforderungen gewachsen sind. Dies sind vor allem sogenannte Allwetterplätze in Kunststoffausführung oder Kunstrasenplätze.

Eine besondere Problematik – übertragbar auch auf andere Sportstätten – stellt sicher der allseits geforderte „Sportplatz um die Ecke“ dar. Umweltschutz, Lärmschutz, Flächenverbrauch, um nur einige Aspekte zu nennen, werden zukünftig verstärkt Berücksichtigung finden müssen. Dennoch sollte eine – auch flächendeckend – gute Versorgung mit Sportstätten schon aus der Sicht des Schulsports nicht aus dem Auge verloren werden.

Tabellenteil I

3. Sportanlagen in Baden-Württemberg 1989 nach Art und Träger der Anlagen

Art der Anlage	Anlagen Felder etc. insgesamt	Davon betrieben von			
		Kommunen	Vereinen	Staat	sonstige Träger ¹⁾
		Anzahl			
Sportplatzanlagen insgesamt	4 021	1 635	2 315	36	35
darin vorhandene					
Kleinspielfelder	3 646	2 604	954	29	59
Großspielfelder ohne 400 m - Rundlaufbahn	3 889	1 577	2 258	28	26
Großspielfelder mit 400 m - Rundlaufbahn	499	319	161	14	5
Turn- und Sporthallen insgesamt	5 023	4 235	569	87	132
darunter Ballspielhallen	160	114	39	5	2
Hallenbäder insgesamt	714	623	19	16	56
darunter Hallenbadteile von Kombibädern	32	25	1	—	6
Freibäder insgesamt	455	422	19	—	14
davon					
Freibäder mit Wassererwärmungsanlage	325	309	6	—	10
darunter Freibadteile von Kombibädern	21	18	1	—	2
Freibäder ohne Wassererwärmungsanlage	130	113	13	—	4
darunter Freibadteile von Kombibädern	5	3	—	—	2
Naturbäder	110	100	3	—	7
Tennisfreianlagen					
Anlagen	2 027	58	1 765	—	204
Spielfelder	8 673	191	7 780	—	702
Tennishallen					
Anlagen	506	6	211	—	289
Spielfelder	1 353	14	466	—	873
Rollsportfreianlagen	32	20	11	—	1
Rollsporthallen	8	2	4	—	2
Eissportfreianlagen	31	16	13	—	2
Eissporthallen	30	9	3	—	18
Reitanlagen im Freien	433	7	342	—	84
Reithallen	409	1	281	—	127
Squashanlagen					
Hallen	172	—	11	—	161
Spielfelder	739	—	37	—	702
Radrennbahnen	9	2	6	—	1
Schießsportfreianlagen	890	4	883	—	3
Schießsporthallen	330	4	321	—	5
Golfplätze insgesamt	31	—	28	—	3
darunter mit 18 Löchern	17	—	15	—	2
Kegelsportanlagen	915	125	218	—	572
Bowlingsportanlagen	25	—	6	—	19
Bahnengolfanlagen	315	112	42	—	161
Trimmanlagen	348	320	19	—	9
Skipisten mit Liftanlagen	367	66	88	—	213
Skilanglaufloipen	489	303	156	—	30
Loipen-km	5 013	3 108	1 493	—	412
Wassersportreviere/-strecken (für Segeln, Windsurfen, Rundern, Kanusport)	132	25	100	—	7

1) Soweit öffentlich zugängliche Anlagen.

4. Sportplatzanlagen in Baden-Württemberg 1989 nach Träger und Ausstattung

Träger	Sportplatzanlagen										
	ins-gesamt	Nettofläche	Zuschauer-plätze ¹⁾	ohne 400 m-Rundlaufbahn						mit 400 m-Rundlaufbahn	
				Großspielfelder			Kleinspielfelder				
				Rasen	Tenne	Kunststoff/ Kunststoff-rasen	Rasen	Tenne	Kunststoff/ Kunststoff-rasen	Tenne ²⁾	Kunststoff ²⁾
	Anzahl	m ²	Anzahl								
Kommunen	1 635	19 893 429	1 209 882	1 130	367	80	1 161	611	832	143	176
Vereine	2 315	19 581 952	738 998	1 790	418	50	536	220	198	97	64
Staat	36	439 568	21 550	21	5	2	7	5	17	6	8
Sonstige ³⁾	35	357 478	1 800	22	3	1	26	13	20	2	3
Insgesamt	4 021	40 272 427	1 972 230	2 963	793	133	1 730	849	1 067	248	251

1) Sitz- und Stehplätze in ausgebauten Zuschaueranlagen. - 2) Ausstattung der Rundlaufbahnen. - 3) Soweit öffentlich zugängliche Anlagen.

5. Turn- und Sporthallen in Baden-Württemberg 1989 nach Träger, Ausstattung und Zeitraum der Inbetriebnahme bzw. letzten Generalsanierung

Träger	Turn- und Sporthallen														
	ins- gesamt	Nutz- fläche	Zu- schauer- plätze ¹⁾	mit				ohne				Inbetriebnahme/letzte Generalsanierung			
				umfassende(r) Geräteausstattung								bis		nach	
												1975			
				zu- sammen	darunter ... teilbar			zu- sammen	darunter ... teilbar			zu- sammen	Nutzfläche	zu- sammen	Nutzfläche
					2	3	4		2	3	4				
	Anzahl	m ²	Anzahl										m ²	Anzahl	m ²
Kommunen	4 235	1 986 142	274 701	3 532	544	521	16	703	25	9	1	2 305	900 269	1 930	1 085 873
Vereine	569	179 944	14 074	354	26	15	1	215	5	3	–	249	67 908	320	112 036
Staat	87	56 437	8 830	72	6	24	1	15	1	–	–	48	23 988	39	32 449
Sonstige ²⁾	132	65 541	23 620	106	17	15	1	26	–	1	–	49	21 152	83	44 389
Insgesamt	5 023	2 288 064	321 225	4 064	593	575	19	959	31	13	1	2 651	1 013 317	2 372	1 274 747

1) Sitz- und Stehplätze in ausgebauten Zuschaueranlagen. - 2) Soweit öffentlich zugängliche Anlagen.

6. Ballspielhallen in Baden-Württemberg 1989 nach Träger, Größenklassen und Zeitraum der Inbetriebnahme bzw. letzten Generalsanierung*)

Träger	Ballspielhallen						
	insgesamt	Nutzfläche	Hallengröße ... m			Inbetriebnahme/letzte Generalsanierung	
			bis 15 x 27	über 15 x 27 bis unter 22 x 44	22 x 44 oder mehr	bis	nach
							1975
	Anzahl	m ²	Anzahl				
Kommunen	114	55 779	86	9	19	57	57
Vereine	39	22 321	26	1	12	20	19
Staat	5	2 938	3	1	1	4	1
Sonstige ¹⁾	2	1 395	1	—	1	2	—
Insgesamt	160	82 433	116	11	33	83	77

*) In Tab. 5 enthalten bei Hallen ohne umfassende Geräteausstattung. - 1) Soweit öffentlich zugängliche Anlagen.

7. Hallenbäder und Hallenbadteile von Kombibädern in Baden-Württemberg 1989 nach Träger und Zeitraum der Inbetriebnahme bzw. letzten Generalsanierung

Träger	Hallenbäder und Hallenbadteile von Kombibädern					
	insgesamt	Wasserfläche ¹⁾	Becken ¹⁾	darunter Hallenbadteile von Kombibädern		
				zusammen	Wasserfläche ¹⁾	Becken ¹⁾
	Anzahl	m ²	Anzahl		m ²	Anzahl

Inbetriebnahme bzw. letzte Generalsanierung bis einschließlich 1975

Kommunen	370	75 942	434	10	3 039	14
Vereine	13	2 530	15	1	312	1
Staat	7	1 070	7	—	—	—
Sonstige ²⁾	29	4 534	36	2	710	4
Zusammen	419	84 076	492	13	4 061	19

Inbetriebnahme bzw. letzte Generalsanierung nach 1975

Kommunen	253	61 884	342	15	8 206	32
Vereine	6	927	6	—	—	—
Staat	9	1 354	10	—	—	—
Sonstige ²⁾	27	8 111	43	4	3 380	12
Zusammen	295	72 276	401	19	11 586	44

insgesamt

Kommunen	623	137 826	776	25	11 245	46
Vereine	19	3 457	21	1	312	1
Staat	16	2 424	17	—	—	—
Sonstige ²⁾	56	12 645	79	6	4 090	16
Insgesamt	714	156 352	893	32	15 647	63

1) Ohne Planschbecken. - 2) Soweit öffentlich zugängliche Anlagen.

8. Freibäder*) und Freibadteile von Kombibädern in Baden-Württemberg 1989 nach Träger, Ausstattung und Zeitraum der Inbetriebnahme bzw. letzten Generalsanierung

Träger	Freibäder und Freibadteile von Kombibädern					
	insgesamt	Wasserfläche ¹⁾	Becken ¹⁾	darunter Freibadteile von Kombibädern		
				zusammen	Wasserfläche ¹⁾	Becken ¹⁾
	Anzahl	m ²	Anzahl	Anzahl	m ²	Anzahl
Freibäder insgesamt						
Inbetriebnahme bzw. letzte Generalsanierung bis einschließlich 1975						
Kommunen	236	260 795	406	8	9 714	11
Vereine	9	11 608	15	1	1 400	2
Staat	—	—	—	—	—	—
Sonstige ²⁾	5	2 269	8	2	1 510	5
Zusammen	250	274 672	429	11	12 624	18
Inbetriebnahme bzw. letzte Generalsanierung nach 1975						
Kommunen	186	207 673	350	13	18 293	31
Vereine	10	4 754	13	—	—	—
Staat	—	—	—	—	—	—
Sonstige ²⁾	9	7 215	13	2	1 840	3
Zusammen	205	219 642	376	15	20 133	34
insgesamt						
Kommunen	422	468 468	756	21	28 007	42
Vereine	19	16 362	28	1	1 400	2
Staat	—	—	—	—	—	—
Sonstige ²⁾	14	9 484	21	4	3 350	8
Insgesamt	455	494 314	805	26	32 757	52
Mit Wassererwärmungsanlage						
Inbetriebnahme bzw. letzte Generalsanierung bis einschließlich 1975						
Kommunen	165	197 152	303	6	7 664	9
Vereine	4	9 323	9	1	1 400	2
Staat	—	—	—	—	—	—
Sonstige ²⁾	4	1 889	6	1	1 130	3
Zusammen	173	208 364	318	8	10 194	14
Inbetriebnahme bzw. letzte Generalsanierung nach 1975						
Kommunen	144	176 701	292	12	17 876	30
Vereine	2	722	3	—	—	—
Staat	—	—	—	—	—	—
Sonstige ²⁾	6	4 530	9	1	840	2
Zusammen	152	181 953	304	13	18 716	32
insgesamt						
Kommunen	309	373 853	595	18	25 540	39
Vereine	6	10 045	12	1	1 400	2
Staat	—	—	—	—	—	—
Sonstige ²⁾	10	6 419	15	2	1 970	5
Insgesamt	325	390 317	622	21	28 910	46
Ohne Wassererwärmungsanlage						
Inbetriebnahme bzw. letzte Generalsanierung bis einschließlich 1975						
Kommunen	71	63 643	103	2	2 050	2
Vereine	5	2 285	6	—	—	—
Staat	—	—	—	—	—	—
Sonstige ²⁾	1	380	2	1	380	2
Zusammen	77	66 308	111	3	2 430	4
Inbetriebnahme bzw. letzte Generalsanierung nach 1975						
Kommunen	42	30 972	58	1	417	1
Vereine	8	4 032	10	—	—	—
Staat	—	—	—	—	—	—
Sonstige ²⁾	3	2 685	4	1	1 000	1
Zusammen	53	37 689	72	2	1 417	2
insgesamt						
Kommunen	113	94 615	161	3	2 467	3
Vereine	13	6 317	16	—	—	—
Staat	—	—	—	—	—	—
Sonstige ²⁾	4	3 065	6	2	1 380	3
Insgesamt	130	103 997	183	5	3 847	6

*) Ohne Naturbäder. - 1) Ohne Planschbecken. - 2) Soweit öffentlich zugängliche Anlagen.

9. Spezielle Sport- Freianlagen in Baden-Württemberg 1989 nach Anlageart und Träger

Träger	Tennisanlagen				Eissportanlagen auf befestigter Fläche			Rollsportanlagen mit mindestens 20 x 40 m Fläche		Schießsportanlagen ²⁾				
	ins- gesamt	Plätze	davon mit Belag		ins- gesamt	darunter		ins- gesamt	darunter	ins- gesamt	Bahnen	davon mit einer Länge von		
			Tenne	son- stigem		Kunsteis- freian- lagen, mindestens 30 x 60 m	Kunsteis- schieß- anlagen					10 m bis 15 m	25 m bis 50 m	100 m
Anzahl														
Kommunen	46	143	87	56	16	6	7	20	6	4	66	32	34	—
Vereine	1 765	7 780	6 803	977	13	1	10	11	1	883	16 215	7 732	7 404	1 079
Staat	12	48	44	4	—	—	—	—	—	—	—	—	—	—
Sonstige ¹⁾	204	702	472	230	2	1	—	1	1	3	24	—	24	—
Insgesamt	2 027	8 673	7 406	1 267	31	8	17	32	8	890	16 305	7 764	7 462	1 079

1) Soweit Anlage öffentlich zugänglich ist. - 2) ungedeckt oder teilweise ungedeckt.

Noch: 9. Spezielle Sport- Freianlagen in Baden-Württemberg 1989 nach Anlageart und Träger

Träger	Langlaufloipen		Skipisten mit Lifтанlagen	Wasser- sport- anlagen	Reit- anlagen	Rad- rennbahnen	Golfplätze			Bahnen- (Mini-) golf- anlagen	Natur- bäder	Trimm- anlagen
							ins- gesamt	davon				
								mit 18 Löchern	sonstige			
	Anzahl	km	Anzahl									
Kommunen	303	3 108	66	25	7	2	—	—	—	112	100	320
Vereine	156	1 493	88	100	342	6	28	15	13	42	3	19
Staat	—	—	—	—	—	—	—	—	—	—	—	—
Sonstige ¹⁾	30	412	213	7	84	1	3	2	1	161	7	9
Insgesamt	489	5 013	367	132	433	9	31	17	14	315	110	348

1) Soweit Anlage öffentlich zugänglich ist.

10. Spezielle gedeckte Sportanlagen in Baden-Württemberg 1989 nach Anlageart und Träger

Träger	Eissporthallen						Schießsporthallen				
	ins- gesamt	Eisfläche	Inbetriebnahme/letzte Generalsanierung				ins- gesamt	Bahnen	davon mit eine Länge von		
			bis		nach				10 m bis 15 m	25 m bis 50 m	100 m
			1975								
			zusammen	Eisfläche	zusammen	Eisfläche					
	Anzahl	m²	Anzahl	m²	Anzahl	m²	Anzahl				
Kommunen	9	20 906	3	6 750	6	14 156	4	26	21	—	5
Vereine	3	4 300	2	4 000	1	300	321	3 910	3 044	827	39
Staat	—	—	—	—	—	—	—	—	—	—	—
Sonstige ¹⁾	18	33 763	1	1 800	17	31 963	5	69	38	31	—
Insgesamt	30	58 969	6	12 550	24	46 419	330	4 005	3 103	858	44

1) Soweit Anlage öffentlich zugänglich ist.

Noch: 10. Spezielle gedeckte Sportanlagen in Baden-Württemberg 1989 nach Anlageart und Träger

Träger	Reitsporthallen						Tennishallen					
	ins- gesamt	Nutzfläche	Inbetriebnahme/letzte Generalsanierung				ins- gesamt	Plätze	Inbetriebnahme/letzte Generalsanierung			
			bis		nach				bis		nach	
			1975						1975			
			zusammen	Nutzfläche	zusammen	Nutzfläche			zusammen	Plätze	zusammen	Plätze
	Anzahl	m²	Anzahl	m²	Anzahl	m²	Anzahl					
Kommunen	1	300	1	300	—	—	6	14	2	5	4	9
Vereine	281	296 578	107	102 549	174	194 029	211	466	48	92	163	374
Staat	—	—	—	—	—	—	—	—	—	—	—	—
Sonstige ¹⁾	127	133 868	42	55 940	85	77 928	289	873	35	93	254	780
Insgesamt	409	430 746	150	158 789	259	271 957	506	1 353	85	190	421	1 163

1) Soweit Anlage öffentlich zugänglich ist.

Noch: 10. Spezielle gedeckte Sportanlagen in Baden-Württemberg 1989 nach Anlageart und Träger

Träger	Squashhallen		Rollsporthallen mit mind. 20 x 40 m Fläche		Kegelanlagen		Bowlinganlagen	
	insgesamt	Plätze	insgesamt	darunter zeitweise als Kunsteisanlage genutzt	insgesamt	Bahnen	insgesamt	Bahnen
	Anzahl							
Kommunen	—	—	2	1	125	299	—	—
Vereine	11	37	4	—	218	654	6	78
Staat	—	—	—	—	—	—	—	—
Sonstige ¹⁾	161	702	2	1	572	1 464	19	214
Insgesamt	172	739	8	2	915	2 417	25	292

1) Soweit Anlage öffentlich zugänglich ist.

Tabellenteil II

11. Sportstätten im Regierungsbezirk Stuttgart 1989

TURN- und SPORTHALLEN

Turn- und Sporthallen insgesamt	1745
davon Gymnastikhallen (unter 10 x 18 m)	353
Kleinturnhallen (mind. 10 x 18 m)	239
Normalturnhallen (mind. 12 x 24 m)	643
Großturnhallen (mind. 18 x 33 m)	173
Sporthallen (mind. 21 x 42 m)	337
Zahl der Übungsräume (mind. 10 x 18 m)	2104

HALLENBÄDER

Hallenbäder insgesamt	223
davon nur Lehrschwimmbcken	90
(max. Wassertiefe unter 1,80 m)	
Klein- und Kleinsthallenbäder	65
(Beckengröße max. 10 x 25 m; mind. Wassertiefe 1,80 m)	
Normal- und Großhallenbäder	68
(Hauptbecken mind. 10 x 25 m)	
Gesamtwasserfläche (ohne Planschbecken) in qm	53199

FREIBÄDER (künstlich angelegt)

Freibäder insgesamt	151
davon mit Hauptbecken unter 25 m	11
mit Hauptbecken von 25 m bis unter 50 m	52
mit Hauptbecken von 50 m	88
darunter mit Springerbecken	40
Anzahl der Becken (ohne Planschbecken)	264
Gesamtwasserfläche (ohne Planschbecken) in qm	166877

NATURBÄDER 1)

Naturbäder insgesamt	14
Gesamtwasserfläche in qm	327090

SPORTPLÄTZE

Sportplätze insgesamt	2853
davon Freizeitsport-/Boizplätze und Gymnastikwiesen	435
Kleinspielfelder unter 60 x 90 m	996
Großspielfelder mind. 60 x 90 m	1252
Sportplätze mit 400 m - Rundbahnen, leicht- athletische Anlagen, Spielfeld 68 x 105 m	170

SPEZIELLE SPORTSTÄTTEN

Tennisanlagen - ungedeckt -	677
Einzelfelder der Tennisanlagen	3147
Tennisanlagen - gedeckt -	200
Einzelfelder der Tennishallen	503
Squashhallen	53
Einzelfelder der Squashhallen	269
Reitsportanlagen - ungedeckt -	141
Reitsportanlagen - gedeckt -	137
Schießsportanlagen - ungedeckt -	278
Schießsportanlagen - gedeckt -	101
Kegelsportanlagen	297
Kegelbahnen	718
Bowlingssportanlagen	15
Bowlingbahnen	150
Golfplätze	9
Bahnengolfanlagen	98
Eissportanlagen (auf befestigten Flächen)	20
Rollschuhanlagen (Mindestgröße 20 x 40 m)	14
Trimmanlagen	104
Ski-Langlaufloipen	94
Wassersportreviere /-strecken	17

SPORTSTÄTTEN NACH ART UND TRÄGER DER ANLAGEN

Art der Anlage	Sport-anlagen insgesamt	kommunale Anlagen	davon Vereins-anlagen	staatliche Anlagen	Anlagen sonstiger Träger
Sportplätze	2853	1933	883	18	19
Turn- und Sporthallen	1745	1518	168	25	34
Hallenbäder	223	204	4	4	11
Frei- und Naturbäder	165	151	8	-	6
Tennisfreianlagen	677	21	604	-	52
Tennishallen	200	1	101	-	98
Squashhallen	53	-	3	-	50
Reitsportanlagen und Reithallen	278	2	210	-	66
Schießsportanlagen und -hallen	379	1	376	-	2
Kegelsport- /Bowlinganlagen	312	49	91	-	172

ÜBERSICHTS- UND VERGLEICHSDATEN ZUM BETRACHTUNGSRAUM

Fläche in ha	1 055 763	Schüler an allgemeinbildenden Schulen	392 073
Bevölkerung insgesamt	3 609 981	berufsbildenden Schulen	149 760
davon bis unter 6 Jahre	239 353	Grund- und Hauptschulen	1 180
6 bis unter 15 Jahre	330 829	Sonderschulen	305
15 bis unter 25 Jahre	525 886	Realschulen	173
25 bis unter 45 Jahre	1 071 994	Gymnasien	159
45 bis unter 65 Jahre	934 421	Berufsbildende Schulen	228
65 und mehr Jahre	507 498		

1) Nur Bäder in Naturgewässern mit Badeaufsicht, sanitären Anlagen und Umkleideräumen.

12. Sportstätten im Regierungsbezirk Karlsruhe 1989

TURN- und SPORTHALLEN

Turn- und Sporthallen insgesamt	1265
davon Gymnastikhallen (unter 10 x 18 m)	284
Kleinturnhallen (mind. 10 x 18 m)	175
Normalturnhallen (mind. 12 x 24 m)	490
Großturnhallen (mind. 18 x 33 m)	99
Sporthallen (mind. 21 x 42 m)	217
Zahl der Übungsräume (mind. 10 x 18 m)	1403

HALLENBÄDER

Hallenbäder insgesamt	191
davon nur Lehrschwimmbecken	63
(max. Wassertiefe unter 1,80 m)	
Klein- und Kleinsthallenbäder	67
(Beckengröße max. 10 x 25 m; mind. Wassertiefe 1,80 m)	
Normal- und Großhallenbäder	61
(Hauptbecken mind. 10 x 25 m)	
Gesamtwasserfläche (ohne Planschbecken) in qm	46427

FREIBÄDER (künstlich angelegt)

Freibäder insgesamt	109
davon mit Hauptbecken unter 25 m	8
mit Hauptbecken von 25 m bis unter 50 m	34
mit Hauptbecken von 50 m	67
darunter mit Springerbecken	20
Anzahl der Becken (ohne Planschbecken)	189
Gesamtwasserfläche (ohne Planschbecken) in qm	124996

NATURBÄDER 1)

Naturbäder insgesamt	19
Gesamtwasserfläche in qm	337309

SPORTPLÄTZE

Sportplätze insgesamt	1976
davon Freizeitsport-/Bolzplätze und Gymnastikwiesen	310
Kleinspielfelder unter 60 x 90 m	554
Großspielfelder mind. 60 x 90 m	960
Sportplätze mit 400 m - Rundbahnen, leicht- athletische Anlagen, Spielfeld 68 x 105 m	152

SPEZIELLE SPORTSTÄTTEN

Tennisanlagen - ungedeckt -	508
Einzelfelder der Tennisanlagen	2325
Tennisanlagen - gedeckt -	149
Einzelfelder der Tennishallen	363
Squashhallen	43
Einzelfelder der Squashhallen	157
Reitsportanlagen - ungedeckt -	124
Reitsportanlagen - gedeckt -	106
Schießsportanlagen - ungedeckt -	218
Schießsportanlagen - gedeckt -	89
Kegelsportanlagen	251
Kegelbahnen	690
Bowlingsportanlagen	7
Bowlingbahnen	104
Golfplätze	8
Bahnengolfanlagen	85
Eissportanlagen (auf hefestigten Flächen)	12
Rollschuhanlagen (Mindestgröße 20 x 40 m)	13
Trimmanlagen	93
Ski-Langlaufloipen	69
Wassersportreviere /-strecken	35

SPORTSTÄTTEN NACH ART UND TRÄGER DER ANLAGEN

Art der Anlage	Sport- anlagen insgesamt	kommunale Anlagen	Vereins- anlagen	davon staatliche Anlagen	Anlagen sonsti- ger Träger
Sportplätze	1976	848	1073	31	24
Turn- und Sporthallen	1265	931	251	38	45
Hallenbäder	191	174	2	6	9
Frei- und Naturbäder	128	113	10	-	5
Tennisfreianlagen	508	15	449	-	44
Tennishallen	149	3	65	-	81
Squashhallen	43	-	5	-	38
Reitsportanlagen und Reithallen	230	3	185	-	42
Schießsportanlagen und -hallen	307	3	302	-	2
Kegelsport- /Bowlinganlagen	258	42	84	-	132

ÜBERSICHTS- UND VERGLEICHSDATEN ZUM BETRACHTUNGSRAUM

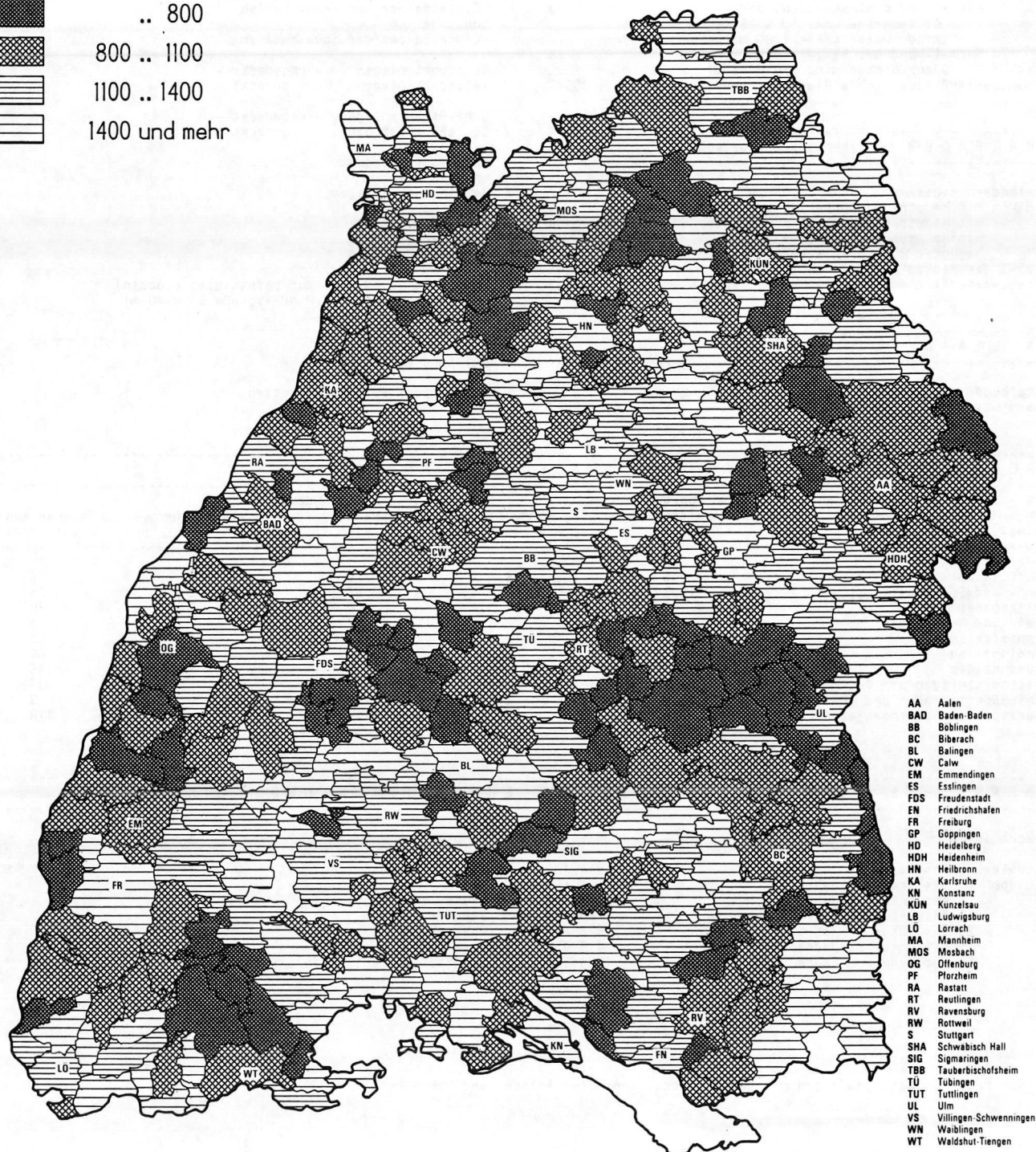
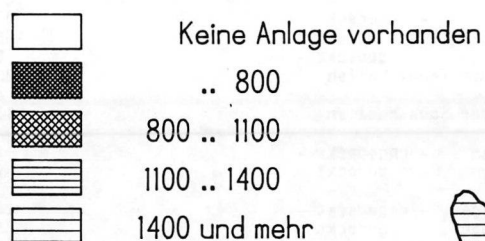
Fläche in ha	691 908	Schüler an allgemeinbildenden Schulen	246 131
Bevölkerung insgesamt	2 484 022	berufsbildenden Schulen	99 001
davon bis unter 6 Jahre	155 770	Grund- und Hauptschulen	848
6 bis unter 15 Jahre	212 989	Sonderschulen	186
15 bis unter 25 Jahre	355 438	Realschulen	100
25 bis unter 45 Jahre	755 805	Gymnasien	99
45 bis unter 65 Jahre	634 657	Berufsbildende Schulen	191
65 und mehr Jahre	369 363		

1) Nur Bäder in Naturgewässern mit Badeaufsicht, sanitären Anlagen und Umkleideräumen.

Tennisplätze der Tennisfreianlagen in den Nahbereichen Baden-Württembergs 1989

Einwohner pro Tennisplatz

von .. bis unter



AA	Aalen
BAD	Baden-Baden
BB	Boblingen
BC	Biberach
BL	Balingen
CW	Calw
EM	Emmendingen
ES	Esslingen
FDS	Freudenstadt
EN	Friedrichshafen
FR	Freiburg
GP	Göppingen
HD	Heidelberg
HDH	Heidenheim
HN	Heilbronn
KA	Karlsruhe
KN	Konstanz
KUN	Künzelsau
LB	Ludwigsburg
LO	Lörrach
MA	Mannheim
MOS	Mörsbach
OG	Offenburg
PF	Pforzheim
RA	Rastatt
RT	Reutlingen
RV	Ravensburg
RW	Rottweil
S	Stuttgart
SHA	Schwabisch Hall
SIG	Sigmaringen
TBB	Tauberbischofsheim
TU	Tübingen
TUT	Tuttlingen
UL	Ulm
VS	Villingen-Schwenningen
WN	Walden
WT	Waldshut-Tiengen

13. Sportstätten im Regierungsbezirk Freiburg 1989

TURN- und SPORTHALLEN			SPORTPLÄTZE		
Turn- und Sporthallen insgesamt	1092		Sportplätze insgesamt	1646	
davon Gymnastikhallen (unter 10 x 18 m)	253		davon Freizeitsport-/Bolzplätze und Gymnastikwiesen	284	
Kleinturnhallen (mind. 10 x 18 m)	133		Kleinspielfelder unter 60 x 90 m	397	
Normalturnhallen (mind. 12 x 24 m)	460		Großspielfelder mind. 60 x 90 m	862	
Großturnhallen (mind. 18 x 33 m)	108		Sportplätze mit 400 m - Rundbahnen, leicht-athletische Anlagen, Spielfeld 68 x 105 m	103	
Sporthallen (mind. 21 x 42 m)	138				
Zahl der Übungsräume (mind. 10 x 18 m)	1152				
HALLENBÄDER			SPEZIELLE SPORTSTÄTTEN		
Hallenbäder insgesamt	120		Tennisanlagen - ungedeckt -	459	
davon nur Lehrschwimmbecken	62		Einzelfelder der Tennisanlagen	1682	
(max. Wassertiefe unter 1,80 m)			Tennisanlagen - gedeckt -	83	
Klein- und Kleinsthallenbäder	33		Einzelfelder der Tennishallen	284	
(Beckengröße max. 10 x 25 m; mind. Wassertiefe 1,80 m)			Squashhallen	47	
Normal- und Großhallenbäder	25		Einzelfelder der Squashhallen	179	
(Hauptbecken mind. 10 x 25 m)			Reitsportanlagen - ungedeckt -	76	
Gesamtwasserfläche (ohne Planschbecken) in qm	25541		Reitsportanlagen - gedeckt -	75	
			Schießsportanlagen - ungedeckt -	202	
			Schießsportanlagen - gedeckt -	54	
			Kegelsportanlagen	209	
			Kegelbahnen	580	
			Bowlingsportanlagen	1	
			Bowlingbahnen	12	
			Golfplätze	8	
			Bahnengolfanlagen	97	
			Eissportanlagen (auf befestigten Flächen)	13	
			Rollschuhanlagen (Mindestgröße 20 x 40 m)	11	
			Trimmanlagen	95	
			Ski-Langlaufloipen	191	
			Wassersportreviere /-strecken	57	
FREIBÄDER (künstlich angelegt)					
Freibäder insgesamt	138				
davon mit Hauptbecken unter 25 m	9				
mit Hauptbecken von 25 m bis unter 50 m	54				
mit Hauptbecken von 50 m	75				
darunter mit Springerbecken	33				
Anzahl der Becken (ohne Planschbecken)	244				
Gesamtwasserfläche (ohne Planschbecken) in qm	138392				
NATURBÄDER 1)					
Naturbäder insgesamt	40				
Gesamtwasserfläche in qm	762917				
SPORTSTÄTTEN NACH ART UND TRÄGER DER ANLAGEN					
Art der Anlage	Sportanlagen insgesamt	kommunale Anlagen	Vereinsanlagen	davon staatliche Anlagen	Anlagen sonstiger Träger
Sportplätze	1646	858	750	12	26
Turn- und Sporthallen	1092	970	84	13	25
Hallenbäder	120	92	6	2	20
Frei- und Naturbäder	178	172	2	-	4
Tennisfreianlagen	459	14	363	-	82
Tennishallen	83	2	17	-	64
Squashhallen	47	-	2	-	45
Reitsportanlagen und Reithallen	151	-	114	-	37
Schießsportanlagen und -hallen	256	2	251	-	3
Kegelsport- /Bowlinganlagen	210	14	18	-	178
ÜBERSICHTS- UND VERGLEICHSDATEN ZUM BETRACHTUNGSRAUM					
Fläche in ha	934 720		Schüler an		
Bevölkerung insgesamt	1 934 784		allgemeinbildenden Schulen	206 647	
davon	131 456		berufsbildenden Schulen	80 028	
6 bis unter 6 Jahre	179 539		Grund- und Hauptschulen	896	
6 bis unter 15 Jahre	290 509		Sonderschulen	206	
15 bis unter 25 Jahre	572 728		Realschulen	91	
25 bis unter 45 Jahre	476 978		Gymnasien	82	
45 bis unter 65 Jahre	283 574		Berufsbildende Schulen	177	
65 und mehr Jahre					

1) Nur Bäder in Naturgewässern mit Badeaufsicht, sanitären Anlagen und Umkleideräumen.

14. Sportstätten im Regierungsbezirk Tübingen 1989

TURN- und SPORTHALLEN

Turn- und Sporthallen insgesamt	921
davon Gymnastikhallen (unter 10 x 18 m)	192
Kleinturnhallen (mind. 10 x 18 m)	124
Normalturnhallen (mind. 12 x 24 m)	383
Großturnhallen (mind. 18 x 33 m)	106
Sporthallen (mind. 21 x 42 m)	116
Zahl der Übungsräume (mind. 10 x 18 m)	1009

HALLENBÄDER

Hallenbäder insgesamt	180
davon nur Lehrschwimmbecken	97
(max. Wassertiefe unter 1,80 m)	
Klein- und Kleinsthallenbäder	56
(Beckengröße max. 10 x 25 m; mind. Wassertiefe 1,80 m)	
Normal- und Großhallenbäder	27
(Hauptbecken mind. 10 x 25 m)	
Gesamtwasserfläche (ohne Planschbecken) in qm	31185

FREIBÄDER (künstlich angelegt)

Freibäder insgesamt	57
davon mit Hauptbecken unter 25 m	3
mit Hauptbecken von 25 m bis unter 50 m	22
mit Hauptbecken von 50 m	32
darunter mit Springerbecken	16
Anzahl der Becken (ohne Planschbecken)	108
Gesamtwasserfläche (ohne Planschbecken) in qm	64049

NATURBÄDER 1)

Naturbäder insgesamt	37
Gesamtwasserfläche in qm	713500

SPORTPLÄTZE

Sportplätze insgesamt	1559
davon Freizeitsport-/Bolzplätze und Gymnastikwiesen	253
Kleinspielfelder unter 60 x 90 m	417
Großspielfelder mind. 60 x 90 m	815
Sportplätze mit 400 m - Rundbahnen, leicht- athletische Anlagen, Spielfeld 68 x 105 m	74

SPEZIELLE SPORTSTÄTTEN

Tennisanlagen - ungedeckt -	383
Einzelfelder der Tennisanlagen	1519
Tennisanlagen - gedeckt -	74
Einzelfelder der Tennishallen	203
Squashhallen	29
Einzelfelder der Squashhallen	134
Reitsportanlagen - ungedeckt -	92
Reitsportanlagen - gedeckt -	91
Schießsportanlagen - ungedeckt -	192
Schießsportanlagen - gedeckt -	86
Kegelsportanlagen	158
Kegelbahnen	429
Bowlingsportanlagen	2
Bowlingbahnen	26
Golfplätze	6
Bahnengolfanlagen	35
Eissportanlagen (auf befestigten Flächen)	16
Rollschuhanlagen (Mindestgröße 20 x 40 m)	2
Trimmanlagen	56
Ski-Langlaufloipen	135
Wassersportreviere /-strecken	23

SPORTSTÄTTEN NACH ART UND TRÄGER DER ANLAGEN

Art der Anlage	Sport-anlagen insgesamt	kommunale Anlagen	Vereins-anlagen	davon staatliche Anlagen	Anlagen sonstiger Träger
Sportplätze	1559	861	667	10	21
Turn- und Sporthallen	921	816	66	11	28
Hallenbäder	180	153	7	4	16
Frei- und Naturbäder	94	86	2	-	6
Tennisfreianlagen	383	8	349	-	26
Tennishallen	74	-	28	-	46
Squashhallen	29	-	1	-	28
Reitsportanlagen und Reithallen	183	3	114	-	66
Schießsportanlagen und -hallen	278	2	275	-	1
Kegelsport- /Bowlinganlagen	160	20	31	-	109

ÜBERSICHTS- UND VERGLEICHSDATEN ZUM BETRACHTUNGSRAUM

Fläche in ha	891 750	Schüler an allgemeinbildenden Schulen	183 580
Bevölkerung insgesamt	1 589 909	berufsbildenden Schulen	68 963
davon bis unter 6 Jahre	114 120	Grund- und Hauptschulen	727
6 bis unter 15 Jahre	156 773	Sonderschulen	172
15 bis unter 25 Jahre	248 297	Realschulen	80
25 bis unter 45 Jahre	472 305	Gymnasien	80
45 bis unter 65 Jahre	379 242	Berufsbildende Schulen	140
65 und mehr Jahre	219 172		

1) Nur Bäder in Naturgewässern mit Badeaufsicht, sanitären Anlagen und Umkleideräumen.

15. Sportstätten in der Region Stuttgart 1989

TURN- und SPORTHALLEN

Turn- und Sporthallen insgesamt	1076
davon Gymnastikhallen (unter 10 x 18 m)	217
Kleinturnhallen (mind. 10 x 18 m)	135
Normalturnhallen (mind. 12 x 24 m)	380
Großturnhallen (mind. 18 x 33 m)	104
Sporthallen (mind. 21 x 42 m)	240
Zahl der Übungsräume (mind. 10 x 18 m)	1343

HALLENBÄDER

Hallenbäder insgesamt	149
davon nur Lehrschwimmbecken	62
(max. Wassertiefe unter 1,80 m)	
Klein- und Kleinsthallenbäder	37
(Beckengröße max. 10 x 25 m; mind. Wassertiefe 1,80 m)	
Normal- und Großhallenbäder	50
(Hauptbecken mind. 10 x 25 m)	
Gesamtwasserfläche (ohne Planschbecken) in qm	35237

FREIBÄDER (künstlich angelegt)

Freibäder insgesamt	79
davon mit Hauptbecken unter 25 m	4
mit Hauptbecken von 25 m bis unter 50 m	30
mit Hauptbecken von 50 m	45
darunter mit Springerbecken	18
Anzahl der Becken (ohne Planschbecken)	141
Gesamtwasserfläche (ohne Planschbecken) in qm	93717

NATURBÄDER 1)

Naturbäder insgesamt	5
Gesamtwasserfläche in qm	108390

SPORTPLÄTZE

Sportplätze insgesamt	1644
davon Freizeitsport-/Bolzplätze und Gymnastikwiesen	256
Kleinspielfelder unter 60 x 90 m	629
Großspelfelder mind. 60 x 90 m	656
Sportplätze mit 400 m - Rundbahnen, leicht- athletische Anlagen, Spielfeld 68 x 105 m	103

SPEZIELLE SPORTSTÄTTEN

Tennisanlagen - ungedeckt -	379
Einzelfelder der Tennisanlagen	2011
Tennisanlagen - gedeckt -	135
Einzelfelder der Tennishallen	346
Squashhallen	35
Einzelfelder der Squashhallen	192
Reitsportanlagen - ungedeckt -	79
Reitsportanlagen - gedeckt -	70
Schießsportanlagen - ungedeckt -	145
Schießsportanlagen - gedeckt -	32
Kegelsportanlagen	161
Kegelbahnen	397
Bowlingsportanlagen	11
Bowlingbahnen	112
Golfplätze	3
Bahnengolfanlagen	71
Eissportanlagen (auf befestigten Flächen)	11
Rollschuhanlagen (Mindestgröße 20 x 40 m)	7
Trimmanlagen	68
Ski-Langlaufloipen	42
Wassersportreviere /-strecken	9

SPORTSTÄTTEN NACH ART UND TRÄGER DER ANLAGEN

Art der Anlage	Sport-anlagen insgesamt	kommunale Anlagen	Vereins-anlagen	davon staatliche Anlagen	Anlagen sonstiger Träger
Sportplätze	1644	1137	489	8	10
Turn- und Sporthallen	1076	931	108	17	20
Hallenbäder	149	138	3	2	6
Frei- und Naturbäder	84	73	8	-	3
Tennisfreianlagen	379	12	344	-	23
Tennishallen	135	-	76	-	59
Squashhallen	35	-	2	-	33
Reitsportanlagen und Reithallen	149	2	111	-	36
Schießsportanlagen und -hallen	177	1	175	-	1
Kegelsport- /Bowlinganlagen	172	18	59	-	95

ÜBERSICHTS- UND VERGLEICHSDATEN ZUM BETRACHTUNGSRAUM

Fläche in ha	365 427	Schüler an allgemeinbildenden Schulen	256 574
Bevölkerung insgesamt	2 441 045	berufsbildenden Schulen	102 592
davon		Grund- und Hauptschulen	688
6 bis unter 6 Jahre	156 935	Sonderschulen	174
6 bis unter 15 Jahre	213 430	Realschulen	108
15 bis unter 25 Jahre	351 178	Gymnasien	108
25 bis unter 45 Jahre	738 129	Berufsbildende Schulen	144
45 bis unter 65 Jahre	646 382		
65 und mehr Jahre	334 991		

1) Nur Bäder in Naturgewässern mit Badeaufsicht, sanitären Anlagen und Umkleideräumen.

16. Sportstätten in der Region Franken 1989

TURN- und SPORTHALLEN

Turn- und Sporthallen insgesamt	426
davon Gymnastikhallen (unter 10 x 18 m)	81
Kleinturnhallen (mind. 10 x 18 m)	75
Normalturnhallen (mind. 12 x 24 m)	164
Großturnhallen (mind. 18 x 33 m)	38
Sporthallen (mind. 21 x 42 m)	68
Zahl der Übungsräume (mind. 10 x 18 m)	495

HALLENBÄDER

Hallenbäder insgesamt	43
davon nur Lehrschwimmbecken	16
(max. Wassertiefe unter 1,80 m)	
Klein- und Kleinsthallenbäder	16
(Beckengröße max. 10 x 25 m; mind. Wassertiefe 1,80 m)	
Normal- und Großhallenbäder	11
(Hauptbecken mind. 10 x 25 m)	
Gesamtwasserfläche (ohne Planschbecken) in qm	9804

FREIBÄDER (künstlich angelegt)

Freibäder insgesamt	57
davon mit Hauptbecken unter 25 m	5
mit Hauptbecken von 25 m bis unter 50 m	20
mit Hauptbecken von 50 m	32
darunter mit Springerbecken	18
Anzahl der Becken (ohne Planschbecken)	96
Gesamtwasserfläche (ohne Planschbecken) in qm	55418

NATURBÄDER 1)

Naturbäder insgesamt	7
Gesamtwasserfläche in qm	138200

SPORTPLÄTZE

Sportplätze insgesamt	853
davon Freizeitsport-/Bolzplätze und Gymnastikwiesen	136
Kleinspielfelder unter 60 x 90 m	252
Großspielfelder mind. 60 x 90 m	419
Sportplätze mit 400 m - Rundbahnen, leicht- athletische Anlagen, Spielfeld 68 x 105 m	46

SPEZIELLE SPORTSTÄTTEN

Tennisanlagen - ungedeckt -	185
Einzelfelder der Tennisanlagen	716
Tennisanlagen - gedeckt -	44
Einzelfelder der Tennishallen	112
Squashhallen	11
Einzelfelder der Squashhallen	41
Reitsportanlagen - ungedeckt -	39
Reitsportanlagen - gedeckt -	39
Schießsportanlagen - ungedeckt -	84
Schießsportanlagen - gedeckt -	35
Kegelsportanlagen	84
Kegelbahnen	200
Bowlingssportanlagen	3
Bowlingbahnen	32
Golfplätze	5
Bahnengolfanlagen	20
Eissportanlagen- (auf befestigten Flächen)	6
Rollschuhanlagen (Mindestgröße 20 x 40 m)	5
Trimmanlagen	18
Ski-Langlaufloipen	17
Wassersportreviere /-strecken	6

SPORTSTÄTTEN NACH ART UND TRÄGER DER ANLAGEN

Art der Anlage	Sport-anlagen insgesamt	kommunale Anlagen	Vereins-anlagen	davon staatliche Anlagen	Anlagen sonstiger Träger
Sportplätze	853	561	286	3	3
Turn- und Sporthallen	426	388	27	4	7
Hallenbäder	43	39	1	-	3
Frei- und Naturbäder	64	61	-	-	3
Tennisfreianlagen	185	5	159	-	21
Tennishallen	44	1	16	-	27
Squashhallen	11	-	1	-	10
Reitsportanlagen und Reithallen	78	-	57	-	21
Schießsportanlagen und -hallen	119	-	118	-	1
Kegelsport- /Bowlinganlagen	87	16	17	-	54

ÜBERSICHTS- UND VERGLEICHSDATEN ZUM BETRACHTUNGSRAUM

Fläche in ha	476 467	Schüler an	
Bevölkerung insgesamt	752 495	allgemeinbildenden Schulen	85 751
davon		berufsbildenden Schulen	31 354
6 bis unter 6 Jahre	53 031		
6 bis unter 15 Jahre	74 357	Grund- und Hauptschulen	307
15 bis unter 25 Jahre	111 483	Sonderschulen	83
25 bis unter 45 Jahre	217 430	Realschulen	40
45 bis unter 65 Jahre	184 380	Gymnasien	30
65 und mehr Jahre	111 814	Berufsbildende Schulen	57

1) Nur Bäder in Naturgewässern mit Badeaufsicht, sanitären Anlagen und Umkleideräumen.

17. Sportstätten in der Region Ostwürttemberg 1989

TURN- und SPORTHALLEN

Turn- und Sporthallen insgesamt	243
davon Gymnastikhallen (unter 10 x 18 m)	55
Kleinturnhallen (mind. 10 x 18 m)	29
Normalturnhallen (mind. 12 x 24 m)	99
Großturnhallen (mind. 18 x 33 m)	31
Sporthallen (mind. 21 x 42 m)	29
Zahl der Übungsräume (mind. 10 x 18 m)	266

HALLENBÄDER

Hallenbäder insgesamt	31
davon nur Lehrschwimmbecken (max. Wassertiefe unter 1,80 m)	12
Klein- und Kleinsthallenbäder (Beckengröße max. 10 x 25 m; mind. Wassertiefe 1,80 m)	12
Normal- und Großhallenbäder (Hauptbecken mind. 10 x 25 m)	7
Gesamtwasserfläche (ohne Planschbecken) in qm	8158

FREIBÄDER (künstlich angelegt)

Freibäder insgesamt	15
davon mit Hauptbecken unter 25 m	2
mit Hauptbecken von 25 m bis unter 50 m	2
mit Hauptbecken von 50 m	11
darunter mit Springerbecken	4
Anzahl der Becken (ohne Planschbecken)	27
Gesamtwasserfläche (ohne Planschbecken) in qm	17742

NATURBÄDER 1)

Naturbäder insgesamt	2
Gesamtwasserfläche in qm	80500

SPORTPLÄTZE

Sportplätze insgesamt	356
davon Freizeitsport-/Bolzplätze und Gymnastikwiesen	43
Kleinspielfelder unter 60 x 90 m	115
Großspielfelder mind. 60 x 90 m	177
Sportplätze mit 400 m - Rundbahnen, leicht-athletische Anlagen, Spielfeld 68 x 105 m	21

SPEZIELLE SPORTSTÄTTEN

Tennisanlagen - ungedeckt -	113
Einzelfelder der Tennisanlagen	420
Tennisanlagen - gedeckt -	21
Einzelfelder der Tennishallen	45
Squashhallen	7
Einzelfelder der Squashhallen	36
Reitsportanlagen - ungedeckt -	23
Reitsportanlagen - gedeckt -	28
Schießsportanlagen - ungedeckt -	49
Schießsportanlagen - gedeckt -	34
Kegelsportanlagen	52
Kegelbahnen	121
Bowlingsportanlagen	1
Bowlingbahnen	6
Golfplätze	1
Bahnengolfanlagen	7
Eissportanlagen (auf befestigten Flächen)	3
Rollschuhanlagen (Mindestgröße 20 x 40 m)	2
Trimmanlagen	18
Ski-Langlaufloipen	35
Wassersportreviere /-strecken	2

SPORTSTÄTTEN NACH ART UND TRÄGER DER ANLAGEN

Art der Anlage	Sportanlagen insgesamt	kommunale Anlagen	davon Vereinsanlagen	staatliche Anlagen	Anlagen sonstiger Träger
Sportplätze	356	235	108	7	6
Turn- und Sporthallen	243	199	33	4	7
Hallenbäder	31	27	-	2	2
Frei- und Naturbäder	17	17	-	-	-
Tennisfreianlagen	113	4	101	-	8
Tennishallen	21	-	9	-	12
Squashhallen	7	-	-	-	7
Reitsportanlagen und Reithallen	51	-	42	-	9
Schießsportanlagen und -hallen	83	-	83	-	-
Kegelsport- /Bowlinganlagen	53	15	15	-	23

ÜBERSICHTS- UND VERGLEICHSDATEN ZUM BETRACHTUNGSRAUM

Fläche in ha	213 869	Schüler an allgemeinbildenden Schulen	49 748
Bevölkerung insgesamt	416 441	berufsbildenden Schulen	15 814
davon			
6 bis unter 15 Jahre	29 387	Grund- und Hauptschulen	185
15 bis unter 25 Jahre	43 042	Sonderschulen	48
25 bis unter 45 Jahre	63 225	Realschulen	25
45 bis unter 65 Jahre	116 435	Gymnasien	21
65 und mehr Jahre	103 659	Berufsbildende Schulen	27
	60 693		

1) Nur Bäder in Naturgewässern mit Badeaufsicht, sanitären Anlagen und Umkleideräumen.

18. Sportstätten in der Region Mittlerer Oberrhein 1989

TURN - und SPORTHALLEN				SPORTPLÄTZE			
Turn- und Sporthallen insgesamt	467			Sportplätze insgesamt	695		
davon Gymnastikhallen (unter 10 x 18 m)	98			davon Freizeitsport-/Bolzplätze und Gymnastikwiesen	61		
Kleinturnhallen (mind. 10 x 18 m)	69			Kleinspielfelder unter 60 x 90 m	186		
Normalturnhallen (mind. 12 x 24 m)	170			Großspielfelder mind. 60 x 90 m	387		
Großturnhallen (mind. 18 x 33 m)	44			Sportplätze mit 400 m - Rundbahnen, leicht-athletische Anlagen, Spielfeld 68 x 105 m	61		
Sporthallen (mind. 21 x 42 m)	86						
Zahl der Übungsräume (mind. 10 x 18 m)	538						
HALLENBÄDER				SPEZIELLE SPORTSTÄTTEN			
Hallenbäder insgesamt	75			Tennisanlagen - ungedeckt -	164		
davon nur Lehrschwimmb Becken	28			Einzelfelder der Tennisanlagen	849		
(max. Wassertiefe unter 1,80 m)				Tennisanlagen - gedeckt -	54		
Klein- und Kleinsthallenbäder	25			Einzelfelder der Tennishallen	123		
(Beckengröße max. 10 x 25 m; mind. Wassertiefe 1,80 m)				Squashhallen	14		
Normal- und Großhallenbäder	22			Einzelfelder der Squashhallen	45		
(Hauptbecken mind. 10 x 25 m)				Reitsportanlagen - ungedeckt -	43		
Gesamtwasserfläche (ohne Planschbecken) in qm	16890			Reitsportanlagen - gedeckt -	39		
FREIBÄDER (künstlich angelegt)				Schießsportanlagen - ungedeckt -	65		
Freibäder insgesamt	41			Schießsportanlagen - gedeckt -	27		
davon mit Hauptbecken unter 25 m	2			Kegelsportanlagen	73		
mit Hauptbecken von 25 m bis unter 50 m	13			Kegelbahnen	191		
mit Hauptbecken von 50 m	26			Bowlingsportanlagen	2		
darunter mit Springerbecken	8			Bowlingbahnen	22		
Anzahl der Becken (ohne Planschbecken)	76			Golfplätze	1		
Gesamtwasserfläche (ohne Planschbecken) in qm	53104			Bahnengolfanlagen	17		
NATURBÄDER 1)				Eissportanlagen (auf befestigten Flächen)	3		
Naturbäder insgesamt	10			Rollschuhanlagen (Mindestgröße 20 x 40 m)	6		
Gesamtwasserfläche in qm	190799			Trimmanlagen	28		
SPORTSTÄTTEN NACH ART UND TRÄGER DER ANLAGEN				Ski-Langlaufloipen	16		
Art der Anlage	Sport-anlagen insgesamt	kommunale Anlagen	davon Vereins-anlagen	staatliche Anlagen	Anlagen sonstiger Träger		
Sportplätze	695	194	472	15	14		
Turn- und Sporthallen	467	306	111	18	32		
Hallenbäder	75	66	2	4	3		
Frei- und Naturbäder	51	48	2	-	1		
Tennisfreianlagen	164	-	155	-	9		
Tennishallen	54	-	35	-	19		
Squashhallen	14	-	3	-	11		
Reitsportanlagen und Reithallen	82	-	66	-	16		
Schießsportanlagen und -hallen	92	1	91	-	-		
Kegelsport- /Bowlinganlagen	75	13	26	-	36		
ÜBERSICHTS - UND VERGLEICHSDATEN ZUM BETRACHTUNGSRAUM				Wassersportreviere /-strecken	21		
Fläche in ha	213 731			Schüler an allgemeinbildenden Schulen	86 407		
Bevölkerung insgesamt	896 195			berufsbildenden Schulen	37 156		
davon				Grund- und Hauptschulen	325		
6 bis unter 15 Jahre	54 168			Sonderschulen	61		
15 bis unter 25 Jahre	75 007			Realschulen	36		
25 bis unter 45 Jahre	125 605			Gymnasien	36		
45 bis unter 65 Jahre	271 923			Berufsbildende Schulen	68		
65 und mehr Jahre	233 811						
	135 681						

1) Nur Bäder in Naturgewässern mit Badeaufsicht, sanitären Anlagen und Umkleideräumen.

19. Sportstätten in der Region Unterer Neckar 1989

TURN- und SPORTHALLEN				SPORTPLÄTZE			
Turn- und Sporthallen insgesamt	534			Sportplätze insgesamt	811		
davon Gymnastikhallen (unter 10 x 18 m)	138			davon Freizeitsport-/Bolzplätze und Gymnastikwiesen	181		
Kleinturnhallen (mind. 10 x 18 m)	66			Kleinspielfelder unter 60 x 90 m	232		
Normalturnhallen (mind. 12 x 24 m)	200			Großspielfelder mind. 60 x 90 m	321		
Großturnhallen (mind. 18 x 33 m)	33			Sportplätze mit 400 m - Rundbahnen, leicht-athletische Anlagen, Spielfeld 68 x 105 m	77		
Sporthallen (mind. 21 x 42 m)	97						
Zahl der Übungsräume (mind. 10 x 18 m)	573						
HALLENBÄDER				SPEZIELLE SPORTSTÄTTEN			
Hallenbäder insgesamt	74			Tennisanlagen - ungedeckt -	201		
davon nur Lehrschwimmbecken	18			Einzelfelder der Tennisanlagen	942		
(max. Wassertiefe unter 1,80 m)				Tennisanlagen - gedeckt -	57		
Klein- und Kleinsthallenbäder	29			Einzelfelder der Tennishallen	146		
(Beckengröße max. 10 x 25 m; mind. Wassertiefe 1,80 m)				Squashhallen	16		
Normal- und Großhallenbäder	27			Einzelfelder der Squashhallen	68		
(Hauptbecken mind. 10 x 25 m)				Reitsportanlagen - ungedeckt -	52		
Gesamtwasserfläche (ohne Planschbecken) in qm	19821			Reitsportanlagen - gedeckt -	39		
FREIBÄDER (künstlich angelegt)				Schießsportanlagen - ungedeckt -	91		
Freibäder insgesamt	35			Schießsportanlagen - gedeckt -	42		
davon mit Hauptbecken unter 25 m	5			Kegelsportanlagen	117		
mit Hauptbecken von 25 m bis unter 50 m	6			Kegelbahnen	386		
mit Hauptbecken von 50 m	24			Bowlingsportanlagen	3		
darunter mit Springerbecken	9			Bowlingbahnen	66		
Anzahl der Becken (ohne Planschbecken)	65			Golfplätze	3		
Gesamtwasserfläche (ohne Planschbecken) in qm	46620			Bahnengolfanlagen	29		
NATURBÄDER 1)				Eissportanlagen (auf befestigten Flächen)	5		
Naturbäder insgesamt	8			Rollschuhanlagen (Mindestgröße 20 x 40 m)	6		
Gesamtwasserfläche in qm	121300			Trimmanlagen	38		
				Ski-Langlaufloipen	8		
				Wassersportreviere /-strecken	11		
SPORTSTÄTTEN NACH ART UND TRÄGER DER ANLAGEN							
Art der Anlage	Sportanlagen insgesamt	kommunale Anlagen	Vereinsanlagen	davon staatliche Anlagen	Anlagen sonstiger Träger		
Sportplätze	811	448	346	12	5		
Turn- und Sporthallen	534	398	113	16	7		
Hallenbäder	74	69	-	1	4		
Frei- und Naturbäder	43	35	6	-	2		
Tennisfreianlagen	201	9	174	-	18		
Tennishallen	57	2	16	-	39		
Squashhallen	16	-	1	-	15		
Reitsportanlagen und Reithallen	91	3	76	-	12		
Schießsportanlagen und -hallen	133	2	130	-	1		
Kegelsport- /Bowlinganlagen	120	21	46	-	53		
ÜBERSICHTS- UND VERGLEICHSDATEN ZUM BETRACHTUNGSRAUM							
Fläche in ha	244 182			Schüler an allgemeinbildenden Schulen	103 149		
Bevölkerung insgesamt	1 054 816			berufsbildenden Schulen	40 914		
davon				Grund- und Hauptschulen	308		
6 bis unter 6 Jahre	63 999			Sonderschulen	89		
6 bis unter 15 Jahre	86 977			Realschulen	38		
15 bis unter 25 Jahre	151 372			Gymnasien	42		
25 bis unter 45 Jahre	329 554			Berufsbildende Schulen	91		
45 bis unter 65 Jahre	266 678						
65 und mehr Jahre	156 236						

1) Nur Bäder in Naturgewässern mit Badeaufsicht, sanitären Anlagen und Umkleideräumen.

20. Sportstätten in der Region Nordschwarzwald 1989

TURN- und SPORTHALLEN

Turn- und Sporthallen insgesamt	264
davon Gymnastikhallen (unter 10 x 18 m)	48
Kleinturnhallen (mind. 10 x 18 m)	40
Normalturnhallen (mind. 12 x 24 m)	120
Großturnhallen (mind. 18 x 33 m)	22
Sporthallen (mind. 21 x 42 m)	34
Zahl der Übungsräume (mind. 10 x 18 m)	292

HALLENBÄDER

Hallenbäder insgesamt	42
davon nur Lehrschwimmbecken	17
(max. Wassertiefe unter 1,80 m)	
Klein- und Kleinsthallenbäder	13
(Beckengröße max. 10 x 25 m; mind. Wassertiefe 1,80 m)	
Normal- und Großhallenbäder	12
(Hauptbecken mind. 10 x 25 m)	
Gesamtwasserfläche (ohne Planschbecken) in qm	9716

FREIBÄDER (künstlich angelegt)

Freibäder insgesamt	33
davon mit Hauptbecken unter 25 m	1
mit Hauptbecken von 25 m bis unter 50 m	15
mit Hauptbecken von 50 m	17
darunter mit Springerbecken	3
Anzahl der Becken (ohne Planschbecken)	48
Gesamtwasserfläche (ohne Planschbecken) in qm	25272

NATURBÄDER 1)

Naturbäder insgesamt	1
Gesamtwasserfläche in qm	25210

SPORTPLÄTZE

Sportplätze insgesamt	470
davon Freizeitsport-/Bolzplätze und Gymnastikwiesen	68
Kleinspielfelder unter 60 x 90 m	136
Großspielfelder mind. 60 x 90 m	252
Sportplätze mit 400 m - Rundbahnen, leicht- athletische Anlagen, Spielfeld 68 x 105 m	14

SPEZIELLE SPORTSTÄTTEN

Tennisanlagen - ungedeckt -	143
Einzelfelder der Tennisanlagen	534
Tennisanlagen - gedeckt -	38
Einzelfelder der Tennishallen	94
Squashhallen	13
Einzelfelder der Squashhallen	44
Reitsportanlagen - ungedeckt -	29
Reitsportanlagen - gedeckt -	28
Schießsportanlagen - ungedeckt -	62
Schießsportanlagen - gedeckt -	20
Kegelsportanlagen	61
Kegelbahnen	113
Bowlingssportanlagen	2
Bowlingbahnen	16
Golfplätze	4
Bahnengolfanlagen	39
Eissportanlagen (auf befestigten Flächen)	4
Rollschuhanlagen (Mindestgröße 20 x 40 m)	1
Trimmanlagen	27
Ski-Langlaufloipen	45
Wassersportreviere /-strecken	3

SPORTSTÄTTEN NACH ART UND TRÄGER DER ANLAGEN

Art der Anlage	Sport- anlagen insgesamt	kommunale Anlagen	Vereins- anlagen	davon staatliche Anlagen	Anlagen sonsti- ger Träger
Sportplätze	470	206	255	4	5
Turn- und Sporthallen	264	227	27	4	6
Hallenbäder	42	39	-	1	2
Frei- und Naturbäder	34	30	2	-	2
Tennisfreianlagen	143	6	120	-	17
Tennishallen	38	1	14	-	23
Squashhallen	13	-	1	-	12
Reitsportanlagen und Reithallen	57	-	43	-	14
Schießsportanlagen und -hallen	82	-	81	-	1
Kegelsport- /Bowlinganlagen	63	8	12	-	43

ÜBERSICHTS- UND VERGLEICHSDATEN ZUM BETRACHTUNGSRAUM

Fläche in ha	233 995	Schüler an allgemeinbildenden Schulen	56 575
Bevölkerung insgesamt	533 011	berufsbildenden Schulen	20 931
davon 6 bis unter 6 Jahre	37 603	Grund- und Hauptschulen	215
6 bis unter 15 Jahre	51 005	Sonderschulen	36
15 bis unter 25 Jahre	78 461	Realschulen	26
25 bis unter 45 Jahre	154 328	Gymnasien	21
45 bis unter 65 Jahre	134 168	Berufsbildende Schulen	32
65 und mehr Jahre	77 446		

1) Nur Bäder in Naturgewässern mit Badeaufsicht, sanitären Anlagen und Umkleideräumen.

21. Sportstätten in der Region Südlicher Oberrhein 1989

TURN- und SPORTHALLEN

Turn- und Sporthallen insgesamt	489
davon Gymnastikhallen (unter 10 x 18 m)	103
Kleinturnhallen (mind. 10 x 18 m)	54
Normalturnhallen (mind. 12 x 24 m)	205
Großturnhallen (mind. 18 x 33 m)	54
Sporthallen (mind. 21 x 42 m)	73
Zahl der Übungsräume (mind. 10 x 18 m)	547

HALLENBÄDER

Hallenbäder insgesamt	62
davon nur Lehrschwimmbecken	34
(max. Wassertiefe unter 1,80 m)	
Klein- und Kleinsthallenbäder	16
(Beckengröße max. 10 x 25 m; mind. Wassertiefe 1,80 m)	
Normal- und Großhallenbäder	12
(Hauptbecken mind. 10 x 25 m)	
Gesamtwasserfläche (ohne Planschbecken) in qm	13134

FREIBÄDER (künstlich angelegt)

Freibäder insgesamt	68
davon mit Hauptbecken unter 25 m	2
mit Hauptbecken von 25 m bis unter 50 m	30
mit Hauptbecken von 50 m	36
darunter mit Springerbecken	17
Anzahl der Becken (ohne Planschbecken)	106
Gesamtwasserfläche (ohne Planschbecken) in qm	69665

NATURBÄDER 1)

Naturbäder insgesamt	12
Gesamtwasserfläche in qm	233299

SPORTPLÄTZE

Sportplätze insgesamt	769
davon Freizeitsport-/Bolzplätze und Gymnastikwiesen	142
Kleinspielfelder unter 60 x 90 m	185
Großspielfelder mind. 60 x 90 m	394
Sportplätze mit 400 m - Rundbahnen, leicht- athletische Anlagen, Spielfeld 68 x 105 m	48

SPEZIELLE SPORTSTÄTTEN

Tennisanlagen - ungedeckt -	216
Einzelfelder der Tennisanlagen	847
Tennisanlagen - gedeckt -	36
Einzelfelder der Tennishallen	118
Squashhallen	19
Einzelfelder der Squashhallen	81
Reitsportanlagen - ungedeckt -	41
Reitsportanlagen - gedeckt -	31
Schießsportanlagen - ungedeckt -	86
Schießsportanlagen - gedeckt -	31
Kegelsportanlagen	106
Kegelbahnen	291
Bowlingsportanlagen	-
Bowlingbahnen	-
Golfplätze	3
Bahnengolfanlagen	41
Eissportanlagen (auf befestigten Flächen)	4
Rollschuhanlagen (Mindestgröße 20 x 40 m)	3
Trimmanlagen	41
Ski-Langlaufloipen	54
Wassersportreviere /-strecken	15

SPORTSTÄTTEN NACH ART UND TRÄGER DER ANLAGEN

Art der Anlage	Sport- anlagen insgesamt	kommunale Anlagen	Vereins- anlagen	davon staatliche Anlagen	Anlagen sonsti- ger Träger
Sportplätze	769	356	396	6	11
Turn- und Sporthallen	489	435	35	8	11
Hallenbäder	62	47	2	2	11
Frei- und Naturbäder	80	77	1	-	2
Tennisfreianlagen	216	5	170	-	41
Tennishallen	36	2	11	-	23
Squashhallen	19	-	1	-	18
Reitsportanlagen und Reithallen	72	-	67	-	5
Schießsportanlagen und -hallen	117	-	115	-	2
Kegelsport- /Bowlinganlagen	106	6	6	-	94

ÜBERSICHTS- UND VERGLEICHSDATEN ZUM BETRACHTUNGSRAUM

Fläche in ha	406 208	Schüler an allgemeinbildenden Schulen	96 121
Bevölkerung insgesamt	900 444	berufsbildenden Schulen	37 421
davon bis unter 6 Jahre	60 857	Grund- und Hauptschulen	403
6 bis unter 15 Jahre	82 239	Sonderschulen	100
15 bis unter 25 Jahre	138 673	Realschulen	41
25 bis unter 45 Jahre	274 898	Gymnasien	41
45 bis unter 65 Jahre	213 761	Berufsbildende Schulen	86
65 und mehr Jahre	130 016		

1) Nur Bäder in Naturgewässern mit Badeaufsicht, sanitären Anlagen und Umkleieräumen.

22. Sportstätten in der Region Schwarzwald-Baar-Heuberg 1989

TURN- und SPORTHALLEN

Turn- und Sporthallen insgesamt	279
davon Gymnastikhallen (unter 10 x 18 m)	70
Kleinturnhallen (mind. 10 x 18 m)	43
Normalturnhallen (mind. 12 x 24 m)	111
Großturnhallen (mind. 18 x 33 m)	23
Sporthallen (mind. 21 x 42 m)	32
Zahl der Übungsräume (mind. 10 x 18 m)	279

HALLENBÄDER

Hallenbäder insgesamt	36
davon nur Lehrschwimmbecken	21
(max. Wassertiefe unter 1,80 m)	
Klein- und Kleinsthallenbäder	9
(Beckengröße max. 10 x 25 m; mind. Wassertiefe 1,80 m)	
Normal- und Großhallenbäder	6
(Hauptbecken mind. 10 x 25 m)	
Gesamtwasserfläche (ohne Planschbecken) in qm	6018

FREIBÄDER (künstlich angelegt)

Freibäder insgesamt	24
davon mit Hauptbecken unter 25 m	1
mit Hauptbecken von 25 m bis unter 50 m	7
mit Hauptbecken von 50 m	16
darunter mit Springerbecken	6
Anzahl der Becken (ohne Planschbecken)	43
Gesamtwasserfläche (ohne Planschbecken) in qm	23175

NATURBÄDER 1)

Naturbäder insgesamt	3
Gesamtwasserfläche in qm	75500

SPORTPLÄTZE

Sportplätze insgesamt	386
davon Freizeitsport-/Bolzplätze und Gymnastikwiesen	41
Kleinspielfelder unter 60 x 90 m	85
Großspelfelder mind. 60 x 90 m	233
Sportplätze mit 400 m - Rundbahnen, leicht- athletische Anlagen, Spielfeld 68 x 105 m	27

SPEZIELLE SPORTSTÄTTEN

Tennisanlagen - ungedeckt -	103
Einzelfelder der Tennisanlagen	363
Tennisanlagen - gedeckt -	13
Einzelfelder der Tennishallen	44
Squashhallen	13
Einzelfelder der Squashhallen	43
Reitsportanlagen - ungedeckt -	15
Reitsportanlagen - gedeckt -	13
Schießsportanlagen - ungedeckt -	59
Schießsportanlagen - gedeckt -	9
Kegelsportanlagen	45
Kegelbahnen	151
Bowlingsportanlagen	-
Bowlingbahnen	-
Golfplätze	1
Bahnengolfanlagen	30
Eissportanlagen (auf befestigten Flächen)	1
Rollschuhanlagen (Mindestgröße 20 x 40 m)	2
Trimmanlagen	27
Ski-Langlaufloipen	81
Wassersportreviere /-strecken	6

SPORTSTÄTTEN NACH ART UND TRÄGER DER ANLAGEN

Art der Anlage	Sport-anlagen insgesamt	kommunale Anlagen	Vereins-anlagen	davon staatliche Anlagen	Anlagen sonstiger Träger
Sportplätze	386	233	143	1	9
Turn- und Sporthallen	279	256	16	2	5
Hallenbäder	36	31	2	-	3
Frei- und Naturbäder	27	27	-	-	-
Tennisfreianlagen	103	4	93	-	6
Tennishallen	13	-	5	-	8
Squashhallen	13	-	1	-	12
Reitsportanlagen und Reithallen	28	-	25	-	3
Schießsportanlagen und -hallen	68	-	68	-	-
Kegelsport- /Bowlinganlagen	45	1	5	-	39

ÜBERSICHTS- UND VERGLEICHSDATEN ZUM BETRACHTUNGSRAUM

Fläche in ha	252 915	Schüler an allgemeinbildenden Schulen	50 171
Bevölkerung insgesamt	444 699	berufsbildenden Schulen	21 347
davon bis unter 6 Jahre	31 148	Grund- und Hauptschulen	212
6 bis unter 15 Jahre	43 707	Sonderschulen	51
15 bis unter 25 Jahre	65 441	Realschulen	23
25 bis unter 45 Jahre	123 619	Gymnasien	21
45 bis unter 65 Jahre	114 481	Berufsbildende Schulen	46
65 und mehr Jahre	66 303		

1) Nur Bäder in Naturgewässern mit Badeaufsicht, sanitären Anlagen und Umkleieräumen.

23. Sportstätten in der Region Hochrhein-Bodensee 1989

TURN- und SPORTHALLEN

Turn- und Sporthallen insgesamt	324
davon Gymnastikhallen (unter 10 x 18 m)	80
Kleinturnhallen (mind. 10 x 18 m)	36
Normalturnhallen (mind. 12 x 24 m)	144
Großturnhallen (mind. 18 x 33 m)	31
Sporthallen (mind. 21 x 42 m)	33
Zahl der Übungsräume (mind. 10 x 18 m)	326

HALLENBÄDER

Hallenbäder insgesamt	22
davon nur Lehrschwimmbecken	7
(max. Wassertiefe unter 1,80 m)	
Klein- und Kleinsthallenbäder	8
(Beckengröße max. 10 x 25 m;	
mind. Wassertiefe 1,80 m)	
Normal- und Großhallenbäder	7
(Hauptbecken mind. 10 x 25 m)	
Gesamtwasserfläche (ohne Planschbecken) in qm	6389

FREIBÄDER (künstlich angelegt)

Freibäder insgesamt	46
davon mit Hauptbecken unter 25 m	6
mit Hauptbecken von 25 m bis unter 50 m	17
mit Hauptbecken von 50 m	23
darunter mit Springerbecken	10
Anzahl der Becken (ohne Planschbecken)	95
Gesamtwasserfläche (ohne Planschbecken) in qm	45552

NATURBÄDER 1)

Naturbäder insgesamt	25
Gesamtwasserfläche in qm	454118

SPORTPLÄTZE

Sportplätze insgesamt	491
davon Freizeitsport-/Bolzplätze und Gymnastikwiesen	101
Kleinspielfelder unter 60 x 90 m	127
Großspielfelder mind. 60 x 90 m	235
Sportplätze mit 400 m - Rundbahnen, leicht-athletische Anlagen, Spielfeld 68 x 105 m	28

SPEZIELLE SPORTSTÄTTEN

Tennisanlagen - ungedeckt -	140
Einzelfelder der Tennisanlagen	472
Tennisanlagen - gedeckt -	34
Einzelfelder der Tennishallen	122
Squashhallen	15
Einzelfelder der Squashhallen	55
Reitsportanlagen - ungedeckt -	20
Reitsportanlagen - gedeckt -	31
Schießsportanlagen - ungedeckt -	57
Schießsportanlagen - gedeckt -	14
Kegelsportanlagen	58
Kegelbahnen	138
Bowlingsportanlagen	1
Bowlingbahnen	12
Golfplätze	4
Bahnengolfanlagen	26
Eissportanlagen (auf befestigten Flächen)	8
Rollschuhanlagen (Mindestgröße 20 x 40 m)	6
Trimmanlagen	27
Ski-Langlaufloipen	56
Wassersportreviere /-strecken	36

SPORTSTÄTTEN NACH ART UND TRÄGER DER ANLAGEN

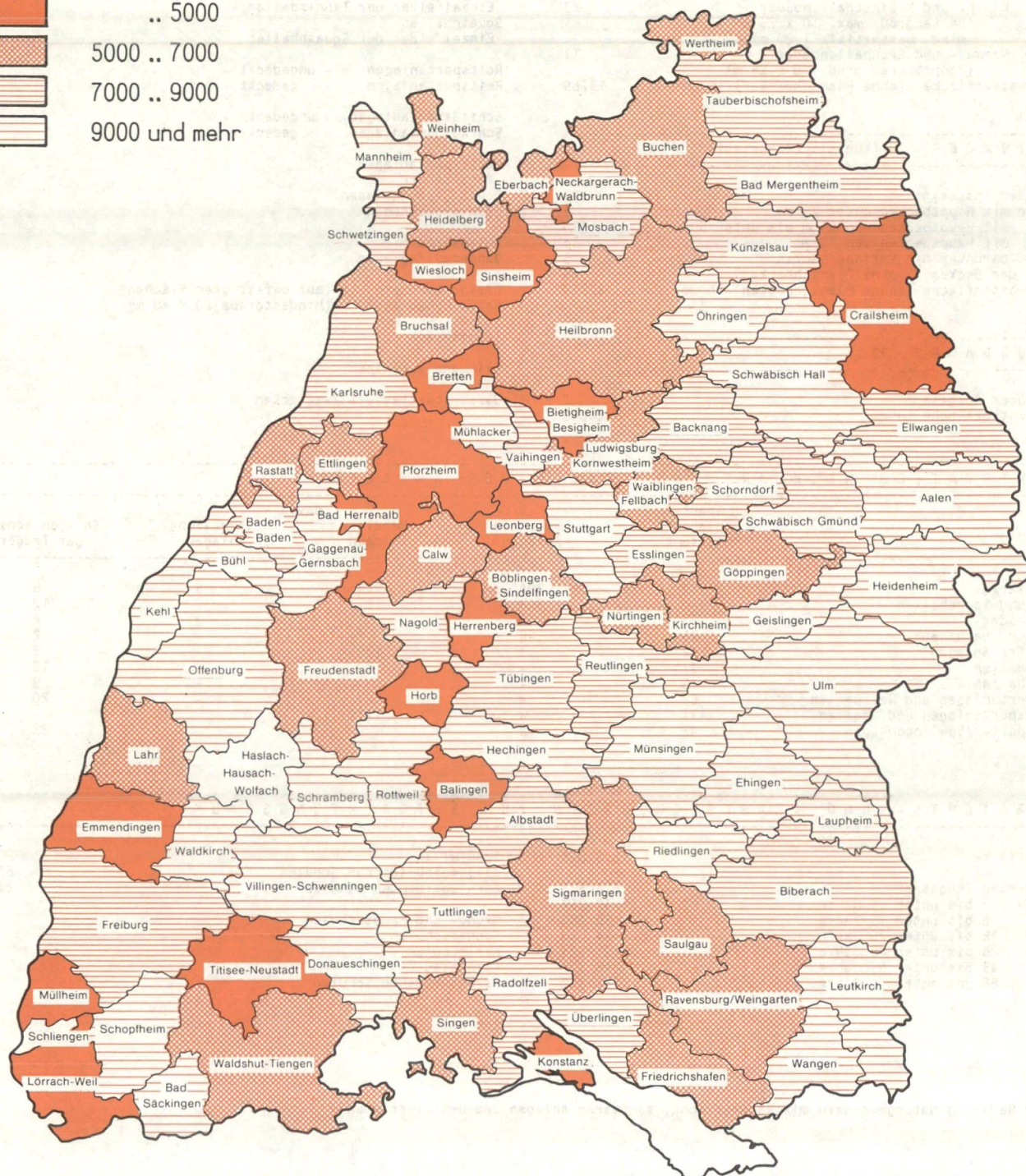
Art der Anlage	Sportanlagen insgesamt	kommunale Anlagen	davon Vereinsanlagen	staatliche Anlagen	Anlagen sonstiger Träger
Sportplätze	491	269	211	5	6
Turn- und Sporthallen	324	279	33	3	9
Hallenbäder	22	14	2	-	6
Frei- und Naturbäder	71	68	1	-	2
Tennisfreianlagen	140	5	100	-	35
Tennishallen	34	-	1	-	33
Squashhallen	15	-	-	-	15
Reitsportanlagen und Reithallen	51	-	22	-	29
Schießsportanlagen und -hallen	71	2	68	-	1
Kegelsport- /Bowlinganlagen	59	7	7	-	45

ÜBERSICHTS- UND VERGLEICHSDATEN ZUM BETRACHTUNGSRAUM

Fläche in ha	275 597	Schüler an allgemeinbildenden Schulen	60 355
Bevölkerung insgesamt	589 641	berufsbildenden Schulen	21 260
davon			
6 bis unter 15 Jahre	39 451	Grund- und Hauptschulen	281
15 bis unter 25 Jahre	53 593	Sonderschulen	55
25 bis unter 45 Jahre	86 395	Realschulen	27
45 bis unter 65 Jahre	174 211	Gymnasien	20
65 und mehr Jahre	148 736	Berufsbildende Schulen	45
	87 255		

1) Nur Bäder in Naturgewässern mit Badeaufsicht, sanitären Anlagen und Umkleideräumen.

von .. bis unter



24. Sportstätten in der Region Neckar-Alb 1989

TURN- und SPORTHALLEN

Turn- und Sporthallen insgesamt	342
davon Gymnastikhallen (unter 10 x 18 m)	69
Kleinturnhallen (mind. 10 x 18 m)	50
Normalturnhallen (mind. 12 x 24 m)	139
Großturnhallen (mind. 18 x 33 m)	31
Sporthallen (mind. 21 x 42 m)	53
Zahl der Übungsräume (mind. 10 x 18 m)	381

HALLENBÄDER

Hallenbäder insgesamt	73
davon nur Lehrschwimmböden	39
(max. Wassertiefe unter 1,80 m)	
Klein- und Kleinsthallenbäder	23
(Beckengröße max. 10 x 25 m; mind. Wassertiefe 1,80 m)	
Normal- und Großhallenbäder	11
(Hauptbecken mind. 10 x 25 m)	
Gesamtwasserfläche (ohne Planschbecken) in qm	13769

FREIBÄDER (künstlich angelegt)

Freibäder insgesamt	27
davon mit Hauptbecken unter 25 m	3
mit Hauptbecken von 25 m bis unter 50 m	10
mit Hauptbecken von 50 m	14
darunter mit Springerbecken	5
Anzahl der Becken (ohne Planschbecken)	46
Gesamtwasserfläche (ohne Planschbecken) in qm	27780

NATURBÄDER 1)

Naturbäder insgesamt	2
Gesamtwasserfläche in qm	24000

SPORTPLÄTZE

Sportplätze insgesamt	544
davon Freizeitsport-/Bolzplätze und Gymnastikwiesen	72
Kleinspielfelder unter 60 x 90 m	148
Großspelfelder mind. 60 x 90 m	295
Sportplätze mit 400 m - Rundbahnen, leicht- athletische Anlagen, Spielfeld 68 x 105 m	29

SPEZIELLE SPORTSTÄTTEN

Tennisanlagen - ungedeckt -	142
Einzelfelder der Tennisanlagen	588
Tennisanlagen - gedeckt -	31
Einzelfelder der Tennishallen	78
Squashhallen	9
Einzelfelder der Squashhallen	49
Reitsportanlagen - ungedeckt -	31
Reitsportanlagen - gedeckt -	36
Schießsportanlagen - ungedeckt -	94
Schießsportanlagen - gedeckt -	17
Kegelsportanlagen	41
Kegelbahnen	98
Bowlingportanlagen	2
Bowlingbahnen	26
Golfplätze	3
Bahnngoifanlagen	11
Eissportanlagen (auf befestigten Flächen)	2
Rollschuhalanlagen (Mindestgröße 20 x 40 m)	1
Trimmanlagen	17
Ski-Langlaufloipen	55
Wassersportreviere /-strecken	2

SPORTSTÄTTEN NACH ART UND TRÄGER DER ANLAGEN

Art der Anlage	Sport-anlagen insgesamt	kommunale Anlagen	Vereins-anlagen	davon staatliche Anlagen	Anlagen sonsti-ger Träger
Sportplätze	544	294	240	5	5
Turn- und Sporthallen	342	304	21	7	10
Hallenbäder	73	63	3	3	4
Frei- und Naturbäder	29	26	1	-	2
Tennisfreianlagen	142	3	136	-	3
Tennishallen	31	-	19	-	12
Squashhallen	9	-	-	-	9
Reitsportanlagen und Reithallen	67	-	47	-	20
Schießsportanlagen und -hallen	111	-	111	-	-
Kegelsport- /Bowlinganlagen	43	2	9	-	32

ÜBERSICHTS- UND VERGLEICHSDATEN ZUM BETRACHTUNGSRAUM

Fläche in ha	253 094	Schüler an	
Bevölkerung insgesamt	618 873	allgemeinbildenden Schulen	67 633
davon		berufsbildenden Schulen	23 599
6 bis unter 15 Jahre	43 351	Grund- und Hauptschulen	267
15 bis unter 25 Jahre	58 463	Sonderschulen	45
25 bis unter 45 Jahre	94 850	Realschulen	29
45 bis unter 65 Jahre	191 926	Gymnasien	26
65 und mehr Jahre	148 331	Berufsbildende Schulen	49
	81 952		

1) Nur Bäder in Naturgewässern mit Badeaufsicht, sanitären Anlagen und Umkleideräumen.

25. Sportstätten in der Region Donau-Iller 1989

TURN- und SPORTHALLEN

Turn- und Sporthallen insgesamt	270
davon Gymnastikhallen (unter 10 x 18 m)	45
Kleinturnhallen (mind. 10 x 18 m)	35
Normalturnhallen (mind. 12 x 24 m)	131
Großturnhallen (mind. 18 x 33 m)	34
Sporthallen (mind. 21 x 42 m)	25
Zahl der Übungsräume (mind. 10 x 18 m)	295

HALLENBÄDER

Hallenbäder insgesamt	43
davon nur Lehrschwimmbecken	23
(max. Wassertiefe unter 1,80 m)	
Klein- und Kleinsthallenbäder	13
(Beckengröße max. 10 x 25 m; mind. Wassertiefe 1,80 m)	
Normal- und Großhallenbäder	7
(Hauptbecken mind. 10 x 25 m)	
Gesamtwasserfläche (ohne Planschbecken) in qm	7024

FREIBÄDER (künstlich angelegt)

Freibäder insgesamt	11
davon mit Hauptbecken unter 25 m	-
mit Hauptbecken von 25 m bis unter 50 m	1
mit Hauptbecken von 50 m	10
darunter mit Springerbecken	5
Anzahl der Becken (ohne Planschbecken)	25
Gesamtwasserfläche (ohne Planschbecken) in qm	15061

NATURBÄDER 1)

Naturbäder insgesamt	9
Gesamtwasserfläche in qm	257900

SPORTPLÄTZE

Sportplätze insgesamt	479
davon Freizeitsport-/Boizplätze und Gymnastikwiesen	54
Kleinspielfelder unter 60 x 90 m	120
Großspielfelder mind. 60 x 90 m	291
Sportplätze mit 400 m - Rundbahnen, leicht- athletische Anlagen, Spielfeld 68 x 105 m	14

SPEZIELLE SPORTSTÄTTEN

Tennisanlagen - ungedeckt -	137
Einzelfelder der Tennisanlagen	456
Tennisanlagen - gedeckt -	20
Einzelfelder der Tennishallen	47
Squashhallen	8
Einzelfelder der Squashhallen	31
Reitsportanlagen - ungedeckt -	23
Reitsportanlagen - gedeckt -	19
Schießsportanlagen - ungedeckt -	48
Schießsportanlagen - gedeckt -	27
Kegelsportanlagen	51
Kegelbahnen	140
Bowlingsportanlagen	-
Bowlingbahnen	-
Golfplätze	2
Bahnengolfanlagen	9
Eissportanlagen (auf befestigten Flächen)	4
Rollschuhanlagen (Mindestgröße 20 x 40 m)	1
Trimmanlagen	8
Ski-Langlaufloipen	15
Wassersportreviere /-strecken	4

SPORTSTÄTTEN NACH ART UND TRÄGER DER ANLAGEN

Art der Anlage	Sport-anlagen insgesamt	kommunale Anlagen	davon Vereins-anlagen	staatliche Anlagen	Anlagen sonsti-ger Träger
Sportplätze	479	219	253	5	2
Turn- und Sporthallen	270	237	25	3	5
Hallenbäder	43	39	2	-	2
Frei- und Naturbäder	20	18	1	-	1
Tennisfreianlagen	137	1	126	-	10
Tennishallen	20	-	6	-	14
Squashhallen	8	-	1	-	7
Reitsportanlagen und Reithallen	42	-	36	-	6
Schießsportanlagen und -hallen	75	-	74	-	1
Kegelsport- /Bowlinganlagen	51	13	15	-	23

ÜBERSICHTS- UND VERGLEICHSDATEN ZUM BETRACHTUNGSRAUM

Fläche in ha	288 585	Schüler an allgemeinbildenden Schulen	51 204
Bevölkerung insgesamt	431 911	berufsbildenden Schulen	20 627
davon bis unter 6 Jahre	31 589	Grund- und Hauptschulen	218
6 bis unter 15 Jahre	44 117	Sonderschulen	45
15 bis unter 25 Jahre	67 350	Realschulen	22
25 bis unter 45 Jahre	125 549	Gymnasien	21
45 bis unter 65 Jahre	102 643	Berufsbildende Schulen	38
65 und mehr Jahre	60 663		

1) Nur Bäder in Naturgewässern mit Badeaufsicht, sanitären Anlagen und Umkleideräumen.

26. Sportstätten in der Region Bodensee-Oberschwaben 1989

TURN- und SPORTHALLEN			SPORTPLÄTZE		
Turn- und Sporthallen insgesamt	309		Sportplätze insgesamt	536	
davon Gymnastikhallen (unter 10 x 18 m)	78		davon Freizeitsport-/Bolzplätze und Gymnastikwiesen	127	
Kleinturnhallen (mind. 10 x 18 m)	39		Kleinspielfelder unter 60 x 90 m	149	
Normalturnhallen (mind. 12 x 24 m)	113		Großspielfelder mind. 60 x 90 m	229	
Großturnhallen (mind. 18 x 33 m)	41		Sportplätze mit 400 m - Rundbahnen, leicht-		
Sporthallen (mind. 21 x 42 m)	38		athletische Anlagen, Spielfeld 68 x 105 m	31	
Zahl der Übungsräume (mind. 10 x 18 m)	333				
HALLENBÄDER			SPEZIELLE SPORTSTÄTTEN		
Hallenbäder insgesamt	64		Tennisanlagen - ungedeckt -	104	
davon nur Lehrschwimmbecken	35		Einzelfelder der Tennisanlagen	475	
(max. Wassertiefe unter 1,80 m)			Tennisanlagen - gedeckt -	23	
Klein- und Kleinsthallenbäder	20		Einzelfelder der Tennishallen	78	
(Beckengröße max. 10 x 25 m;			Squashhallen	12	
mind. Wassertiefe 1,80 m)			Einzelfelder der Squashhallen	54	
Normal- und Großhallenbäder	9		Reitsportanlagen - ungedeckt -	38	
(Hauptbecken mind. 10 x 25 m)			Reitsportanlagen - gedeckt -	36	
Gesamtwasserfläche (ohne Planschbecken) in qm	10392		Schießsportanlagen - ungedeckt -	50	
			Schießsportanlagen - gedeckt -	42	
FREIBÄDER (künstlich angelegt)			Kegelsportanlagen	66	
Freibäder insgesamt	19		Kegelbahnen	191	
davon mit Hauptbecken unter 25 m	-		Bowlingsportanlagen	-	
mit Hauptbecken von 25 m bis unter 50 m	11		Bowlingbahnen	-	
mit Hauptbecken von 50 m	8		Golfplätze	1	
darunter mit Springerbecken	6		Bahnengolfanlagen	15	
Anzahl der Becken (ohne Planschbecken)	37		Eissportanlagen (auf befestigten Flächen)	10	
Gesamtwasserfläche (ohne Planschbecken) in qm	21208		Rollschuhanlagen (Mindestgröße 20 x 40 m)	-	
NATURBÄDER 1)			Trimmanlagen	31	
Naturbäder insgesamt	26		Ski-Langlaufloipen	65	
Gesamtwasserfläche in qm	431600		Wassersportreviere /-strecken	17	
SPORTSTÄTTEN NACH ART UND TRÄGER DER ANLAGEN					
Art der Anlage	Sport-anlagen insgesamt	kommunale Anlagen	davon Vereins-anlagen	staatliche Anlagen	Anlagen sonstiger Träger
Sportplätze	536	348	174	-	14
Turn- und Sporthallen	309	275	20	1	13
Hallenbäder	64	51	2	1	10
Frei- und Naturbäder	45	42	-	-	3
Tennisfreianlagen	104	4	87	-	13
Tennishallen	23	-	3	-	20
Squashhallen	12	-	-	-	12
Reitsportanlagen und Reithallen	74	3	31	-	40
Schießsportanlagen und -hallen	92	2	90	-	-
Kegelsport- /Bowlinganlagen	66	5	7	-	54
ÜBERSICHTS- UND VERGLEICHSDATEN ZUM BETRACHTUNGSRAUM					
Fläche in ha	350 071	Schüler an		64 743	
Bevölkerung insgesamt	539 125	allgemeinbildenden Schulen		24 737	
davon		berufsbildenden Schulen			
bis unter 6 Jahre	39 180	Grund- und Hauptschulen		242	
6 bis unter 15 Jahre	54 193	Sonderschulen		82	
15 bis unter 25 Jahre	86 097	Realschulen		29	
25 bis unter 45 Jahre	154 830	Gymnasien		33	
45 bis unter 65 Jahre	128 268	Berufsbildende Schulen		53	
65 und mehr Jahre	76 557				

1) Nur Bäder in Naturgewässern mit Badeaufsicht, sanitären Anlagen und Umkleideräumen.

27. Sportstätten im Stadtkreis Stuttgart 1989

TURN- und SPORTHALLEN

Turn- und Sporthallen insgesamt	205
davon Gymnastikhallen (unter 10 x 18 m)	54
Kleinturnhallen (mind. 10 x 18 m)	19
Normalturnhallen (mind. 12 x 24 m)	103
Großturnhallen (mind. 18 x 33 m)	4
Sporthallen (mind. 21 x 42 m)	25
Zahl der Übungsräume (mind. 10 x 18 m)	201

HALLENBÄDER

Hallenbäder insgesamt	25
davon nur Lehrschwimmbecken	11
(max. Wassertiefe unter 1,80 m)	
Klein- und Kleinsthallenbäder	2
(Beckengröße max. 10 x 25 m; mind. Wassertiefe 1,80 m)	
Normal- und Großhallenbäder	12
(Hauptbecken mind. 10 x 25 m)	
Gesamtwasserfläche (ohne Planschbecken) in qm	6709

FREIBÄDER (künstlich angelegt)

Freibäder insgesamt	9
davon mit Hauptbecken unter 25 m	1
mit Hauptbecken von 25 m bis unter 50 m	4
mit Hauptbecken von 50 m	4
darunter mit Springerbecken	2
Anzahl der Becken (ohne Planschbecken)	18
Gesamtwasserfläche (ohne Planschbecken) in qm	12641

NATURBÄDER 1)

Naturbäder insgesamt	-
Gesamtwasserfläche in qm	-

SPORTPLÄTZE

Sportplätze insgesamt	333
davon Freizeitsport-/Bolzplätze und Gymnastikwiesen	36
Kleinspielfelder unter 60 x 90 m	167
Großspielfelder mind. 60 x 90 m	113
Sportplätze mit 400 m - Rundbahnen, leicht- athletische Anlagen, Spielfeld 68 x 105 m	17

SPEZIELLE SPORTSTÄTTEN

Tennisanlagen - ungedeckt -	62
Einzelfelder der Tennisanlagen	467
Tennisanlagen - gedeckt -	18
Einzelfelder der Tennishallen	45
Squashhallen	5
Einzelfelder der Squashhallen	35
Reitsportanlagen - ungedeckt -	6
Reitsportanlagen - gedeckt -	6
Schießsportanlagen - ungedeckt -	10
Schießsportanlagen - gedeckt -	4
Kegelsportanlagen	11
Kegelbahnen	48
Bowlingssportanlagen	5
Bowlingbahnen	50
Golfplätze	-
Bahnengolfanlagen	8
Eissportanlagen (auf befestigten Flächen)	1
Rollschuhanlagen (Mindestgröße 20 x 40 m)	1
Trimmanlagen	11
Ski-Langlaufloipen	2
Wassersportreviere /-strecken	2

SPORTSTÄTTEN NACH ART UND TRÄGER DER ANLAGEN

Art der Anlage	Sport- anlagen insgesamt	kommunale Anlagen	Vereins- anlagen	davon staatliche Anlagen	Anlagen sonsti- ger Träger
Sportplätze	333	171	160	-	2
Turn- und Sporthallen	205	168	23	-	14
Hallenbäder	25	19	2	-	4
Frei- und Naturbäder	9	6	2	-	1
Tennisfreianlagen	62	1	56	-	5
Tennishallen	18	-	17	-	1
Squashhallen	5	-	-	-	5
Reitsportanlagen und Reithallen	12	1	6	-	5
Schießsportanlagen und -hallen	14	-	14	-	-
Kegelsport- /Bowlinganlagen	16	-	14	-	2

ÜBERSICHTS- UND VERGLEICHSDATEN ZUM BETRACHTUNGSRAUM

Fläche in ha	20 731	Schüler an allgemeinbildenden Schulen	52 300
Bevölkerung insgesamt	570 699	berufsbildenden Schulen	42 697
davon			
bis unter 6 Jahre	30 205	Grund- und Hauptschulen	98
6 bis unter 15 Jahre	40 194	Sonderschulen	45
15 bis unter 25 Jahre	78 789	Realschulen	20
25 bis unter 45 Jahre	176 898	Gymnasien	34
45 bis unter 65 Jahre	150 794	Berufsbildende Schulen	63
65 und mehr Jahre	93 819		

1) Nur Bäder in Naturgewässern mit Badeaufsicht, sanitären Anlagen und Umkleideräumen.

28. Sportstätten im Landkreis Böblingen 1989

TURN- und SPORTHALLEN

Turn- und Sporthallen insgesamt	157
davon Gymnastikhallen (unter 10 x 18 m)	27
Kleinturnhallen (mind. 10 x 18 m)	19
Normalturnhallen (mind. 12 x 24 m)	45
Großturnhallen (mind. 18 x 33 m)	21
Sporthallen (mind. 21 x 42 m)	45
Zahl der Übungsräume (mind. 10 x 18 m)	226

HALLENBÄDER

Hallenbäder insgesamt	19
davon nur Lehrschwimmbecken	7
(max. Wassertiefe unter 1,80 m)	
Klein- und Kleinsthallenbäder	7
(Beckengröße max. 10 x 25 m;	
mind. Wassertiefe 1,80 m)	
Normal- und Großhallenbäder	5
(Hauptbecken mind. 10 x 25 m)	
Gesamtwasserfläche (ohne Planschbecken) in qm	5818

FREIBÄDER (künstlich angelegt)

Freibäder insgesamt	10
davon mit Hauptbecken unter 25 m	-
mit Hauptbecken von 25 m bis unter 50 m	2
mit Hauptbecken von 50 m	8
darunter mit Springerbecken	3
Anzahl der Becken (ohne Planschbecken)	20
Gesamtwasserfläche (ohne Planschbecken) in qm	14484

NATURBÄDER 1)

Naturbäder insgesamt	-
Gesamtwasserfläche in qm	-

SPORTPLÄTZE

Sportplätze insgesamt	219
davon Freizeitsport-/Bolzplätze und Gymnastikwiesen	34
Kleinspielfelder unter 60 x 90 m	70
Großspielfelder mind. 60 x 90 m	104
Sportplätze mit 400 m - Rundbahnen, leicht-athletische Anlagen, Spielfeld 68 x 105 m	11

SPEZIELLE SPORTSTÄTTEN

Tennisanlagen - ungedeckt -	51
Einzelfelder der Tennisanlagen	305
Tennisanlagen - gedeckt -	25
Einzelfelder der Tennishallen	63
Squashhallen	6
Einzelfelder der Squashhallen	54
Reitsportanlagen - ungedeckt -	21
Reitsportanlagen - gedeckt -	18
Schießsportanlagen - ungedeckt -	19
Schießsportanlagen - gedeckt -	3
Kegelsportanlagen	21
Kegelbahnen	58
Bowlingsportanlagen	-
Bowlingbahnen	-
Golfplätze	-
Bahnengolfanlagen	9
Eissportanlagen (auf befestigten Flächen)	-
Rollschuhanlagen (Mindestgröße 20 x 40 m)	-
Trimmanlagen	21
Ski-Langlaufloipen	8
Wassersportreviere /-strecken	-

SPORTSTÄTTEN NACH ART UND TRÄGER DER ANLAGEN

Art der Anlage	Sportanlagen insgesamt	kommunale Anlagen	Vereinsanlagen	davon staatliche Anlagen	Anlagen sonstiger Träger
Sportplätze	219	148	69	-	2
Turn- und Sporthallen	157	140	12	5	-
Hallenbäder	19	19	-	-	-
Frei- und Naturbäder	10	10	-	-	-
Tennisfreianlagen	51	3	44	-	4
Tennishallen	25	-	19	-	6
Squashhallen	6	-	1	-	5
Reitsportanlagen und Reithallen	39	-	28	-	11
Schießsportanlagen und -hallen	22	-	22	-	-
Kegelsport- /Bowlinganlagen	21	3	4	-	14

ÜBERSICHTS- UND VERGLEICHSDATEN ZUM BETRACHTUNGSRAUM

Fläche in ha	61 786	Schüler an	
Bevölkerung insgesamt	328 050	allgemeinbildenden Schulen	37 424
davon bis unter 6 Jahre	23 042	berufsbildenden Schulen	11 450
6 bis unter 15 Jahre	31 677	Grund- und Hauptschulen	100
15 bis unter 25 Jahre	48 619	Sonderschulen	23
25 bis unter 45 Jahre	100 811	Realschulen	16
45 bis unter 65 Jahre	86 784	Gymnasien	15
65 und mehr Jahre	37 117	Berufsbildende Schulen	14

1) Nur Bäder in Naturgewässern mit Badeaufsicht, sanitären Anlagen und Umkleieräumen.

29. Sportstätten im Landkreis Esslingen 1989

TURN- und SPORTHALLEN

Turn- und Sporthallen insgesamt	212
davon Gymnastikhallen (unter 10 x 18 m)	43
Kleinturnhallen (mind. 10 x 18 m)	20
Normalturnhallen (mind. 12 x 24 m)	67
Großturnhallen (mind. 18 x 33 m)	24
Sporthallen (mind. 21 x 42 m)	58
Zahl der Übungsräume (mind. 10 x 18 m)	288

HALLENBÄDER

Hallenbäder insgesamt	31
davon nur Lehrschwimmbecken	10
(max. Wassertiefe unter 1,80 m)	
Klein- und Kleinsthallenbäder	9
(Beckengröße max. 10 x 25 m; mind. Wassertiefe 1,80 m)	
Normal- und Großhallenbäder	12
(Hauptbecken mind. 10 x 25 m)	
Gesamtwasserfläche (ohne Planschbecken) in qm	7137

FREIBÄDER (künstlich angelegt)

Freibäder insgesamt	15
davon mit Hauptbecken unter 25 m	-
mit Hauptbecken von 25 m bis unter 50 m	5
mit Hauptbecken von 50 m	10
darunter mit Springerbecken	6
Anzahl der Becken (ohne Planschbecken)	29
Gesamtwasserfläche (ohne Planschbecken) in qm	20344

NATURBÄDER 1)

Naturbäder insgesamt	2
Gesamtwasserfläche in qm	70000

SPORTPLÄTZE

Sportplätze insgesamt	295
davon Freizeitsport-/Bolzplätze und Gymnastikwiesen	44
Kleinspielfelder unter 60 x 90 m	84
Großspielfelder mind. 60 x 90 m	133
Sportplätze mit 400 m - Rundbahnen, leicht- athletische Anlagen, Spielfeld 68 x 105 m	34

SPEZIELLE SPORTSTÄTTEN

Tennisanlagen - ungedeckt -	76
Einzelfelder der Tennisanlagen	395
Tennisanlagen - gedeckt -	28
Einzelfelder der Tennishallen	71
Squashhallen	5
Einzelfelder der Squashhallen	27
Reitsportanlagen - ungedeckt -	13
Reitsportanlagen - gedeckt -	13
Schießsportanlagen - ungedeckt -	26
Schießsportanlagen - gedeckt -	6
Kegelsportanlagen	31
Kegelbahnen	72
Bowlingsportanlagen	1
Bowlingbahnen	6
Golfplätze	-
Bahnengolfanlagen	27
Eissportanlagen (auf befestigten Flächen)	3
Rollschuhanlagen (Mindestgröße 20 x 40 m)	1
Trimmanlagen	6
Ski-Langlaufloipen	7
Wassersportreviere /-strecken	2

SPORTSTÄTTEN NACH ART UND TRÄGER DER ANLAGEN

Art der Anlage	Sportanlagen insgesamt	kommunale Anlagen	Vereinsanlagen	davon staatliche Anlagen	Anlagen sonstiger Träger
Sportplätze	295	218	73	3	1
Turn- und Sporthallen	212	192	11	6	3
Hallenbäder	31	29	-	1	1
Frei- und Naturbäder	17	14	1	-	2
Tennisfreianlagen	76	-	73	-	3
Tennishallen	28	-	17	-	11
Squashhallen	5	-	1	-	4
Reitsportanlagen und Reithallen	26	1	23	-	2
Schießsportanlagen und -hallen	32	-	31	-	1
Kegelsport- /Bowlinganlagen	32	8	13	-	11

ÜBERSICHTS- UND VERGLEICHSDATEN ZUM BETRACHTUNGSRAUM

Fläche in ha	64 157	Schüler an allgemeinbildenden Schulen	50 454
Bevölkerung insgesamt	473 625	berufsbildenden Schulen	14 152
davon bis unter 6 Jahre	31 379	Grund- und Hauptschulen	150
6 bis unter 15 Jahre	42 781	Sonderschulen	35
15 bis unter 25 Jahre	68 610	Realschulen	23
25 bis unter 45 Jahre	143 856	Gymnasien	16
45 bis unter 65 Jahre	125 680	Berufsbildende Schulen	18
65 und mehr Jahre	61 319		

1) Nur Bäder in Naturgewässern mit Badeaufsicht, sanitären Anlagen und Umkleideräumen.

30. Sportstätten im Landkreis Göppingen 1989

TURN- und SPORTHALLEN			SPORTPLÄTZE		
Turn- und Sporthallen insgesamt	113		Sportplätze insgesamt	196	
davon Gymnastikhallen (unter 10 x 18 m)	20		davon Freizeitsport-/Bolzplätze und Gymnastikwiesen	41	
Kleinturnhallen (mind. 10 x 18 m)	24		Kleinspielfelder unter 60 x 90 m	78	
Normalturnhallen (mind. 12 x 24 m)	44		Großspielfelder mind. 60 x 90 m	70	
Großturnhallen (mind. 18 x 33 m)	6		Sportplätze mit 400 m - Rundbahnen, leicht-athletische Anlagen, Spielfeld 68 x 105 m	7	
Sporthallen (mind. 21 x 42 m)	19				
Zahl der Übungsräume (mind. 10 x 18 m)	135				
HALLENBÄDER			SPEZIELLE SPORTSTÄTTEN		
Hallenbäder insgesamt	19		Tennisanlagen - ungedeckt -	49	
davon nur Lehrschwimmbecken	8		Einzelfelder der Tennisanlagen	175	
(max. Wassertiefe unter 1,80 m)			Tennisanlagen - gedeckt -	14	
Klein- und Kleinsthallenbäder	4		Einzelfelder der Tennishallen	36	
(Beckengröße max. 10 x 25 m; mind. Wassertiefe 1,80 m)			Squashhallen	5	
Normal- und Großhallenbäder	7		Einzelfelder der Squashhallen	24	
(Hauptbecken mind. 10 x 25 m)			Reitsportanlagen - ungedeckt -	5	
Gesamtwasserfläche (ohne Planschbecken) in qm	4076		Reitsportanlagen - gedeckt -	7	
			Schießsportanlagen - ungedeckt -	34	
			Schießsportanlagen - gedeckt -	7	
FREIBÄDER (künstlich angelegt)			Kegelsportanlagen	42	
Freibäder insgesamt	12		Kegelbahnen	91	
davon mit Hauptbecken unter 25 m	-		Bowlingsportanlagen	-	
mit Hauptbecken von 25 m bis unter 50 m	7		Bowlingbahnen	-	
mit Hauptbecken von 50 m	5		Golfplätze	1	
darunter mit Springerbecken	-		Bahnengolfanlagen	6	
Anzahl der Becken (ohne Planschbecken)	21		Eissportanlagen (auf befestigten Flächen)	4	
Gesamtwasserfläche (ohne Planschbecken) in qm	9793		Rollschuhanlagen (Mindestgröße 20 x 40 m)	2	
			Trimmanlagen	3	
NATURBÄDER 1)			Ski-Langlaufloipen	12	
Naturbäder insgesamt	-		Wassersportreviere /-strecken	-	
Gesamtwasserfläche in qm	-				
SPORTSTÄTTEN NACH ART UND TRÄGER DER ANLAGEN					
Art der Anlage	Sport-anlagen insgesamt	kommunale Anlagen	Vereins-anlagen	davon staatliche Anlagen	Anlagen sonstiger Träger
Sportplätze	196	113	82	1	-
Turn- und Sporthallen	113	72	36	3	2
Hallenbäder	19	19	-	-	-
Frei- und Naturbäder	12	10	2	-	-
Tennisfreianlagen	49	5	42	-	2
Tennishallen	14	-	6	-	8
Squashhallen	5	-	-	-	5
Reitsportanlagen und Reithallen	12	-	7	-	5
Schießsportanlagen und -hallen	41	-	41	-	-
Kegelsport- /Bowlinganlagen	42	3	13	-	26
ÜBERSICHTS- UND VERGLEICHSDATEN ZUM BETRACHTUNGSRAUM					
Fläche in ha	64 233		Schüler an allgemeinbildenden Schulen	26 180	
Bevölkerung insgesamt	238 263		berufsbildenden Schulen	11 093	
davon bis unter 6 Jahre	16 072		Grund- und Hauptschulen	88	
6 bis unter 15 Jahre	22 784		Sonderschulen	16	
15 bis unter 25 Jahre	34 270		Realschulen	11	
25 bis unter 45 Jahre	67 316		Gymnasien	9	
45 bis unter 65 Jahre	61 609		Berufsbildende Schulen	14	
65 und mehr Jahre	36 212				

1) Nur Bäder in Naturgewässern mit Badeaufsicht, sanitären Anlagen und Umkleideräumen.

31. Sportstätten im Landkreis Ludwigsburg 1989

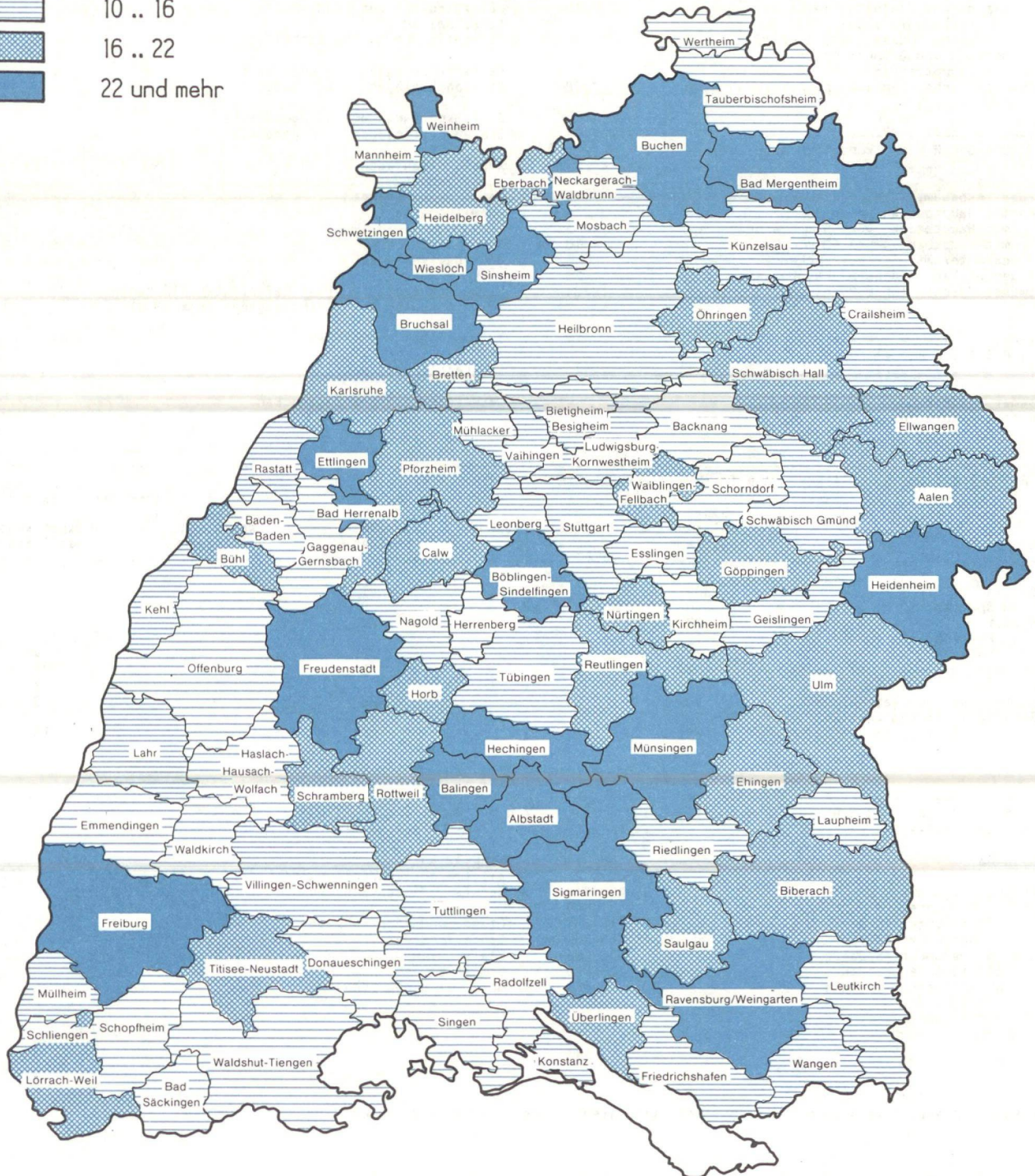
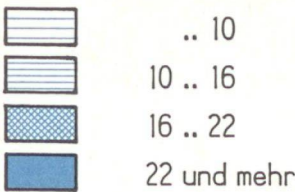
TURN- und SPORTHALLEN			SPORTPLÄTZE		
Turn- und Sporthallen insgesamt	210		Sportplätze insgesamt	309	
davon Gymnastikhallen (unter 10 x 18 m)	36		davon Freizeitsport-/Bolzplätze und Gymnastikwiesen	49	
Kleinturnhallen (mind. 10 x 18 m)	31		Kleinspielfelder unter 60 x 90 m	119	
Normalturnhallen (mind. 12 x 24 m)	60		Großspielfelder mind. 60 x 90 m	119	
Großturnhallen (mind. 18 x 33 m)	26		Sportplätze mit 400 m - Rundbahnen, leicht-athletische Anlagen, Spielfeld 68 x 105 m	22	
Sporthallen (mind. 21 x 42 m)	57				
Zahl der Übungsräume (mind. 10 x 18 m)	274				
HALLENBÄDER			SPEZIELLE SPORTSTÄTTEN		
Hallenbäder insgesamt	33		Tennisanlagen - ungedeckt -	75	
davon nur Lehrschwimmbecken	14		Einzelfelder der Tennisanlagen	351	
(max. Wassertiefe unter 1,80 m)			Tennisanlagen - gedeckt -	27	
Klein- und Kleinsthallenbäder	10		Einzelfelder der Tennishallen	79	
(Beckengröße max. 10 x 25 m; mind. Wassertiefe 1,80 m)			Squashhallen	7	
Normal- und Großhallenbäder	9		Einzelfelder der Squashhallen	27	
(Hauptbecken mind. 10 x 25 m)			Reitsportanlagen - ungedeckt -	18	
Gesamtwasserfläche (ohne Planschbecken) in qm	7320		Reitsportanlagen - gedeckt -	18	
FREIBÄDER (künstlich angelegt)			Schießsportanlagen - ungedeckt -	28	
Freibäder insgesamt	13		Schießsportanlagen - gedeckt -	8	
davon mit Hauptbecken unter 25 m	-		Kegelsportanlagen	25	
mit Hauptbecken von 25 m bis unter 50 m	3		Kegelbahnen	55	
mit Hauptbecken von 50 m	10		Bowlingsportanlagen	4	
darunter mit Springerbecken	5		Bowlingbahnen	32	
Anzahl der Becken (ohne Planschbecken)	25		Golfplätze	1	
Gesamtwasserfläche (ohne Planschbecken) in qm	19784		Bahnengolfanlagen	13	
NATURBÄDER 1)			Eissportanlagen (auf befestigten Flächen)	3	
Naturbäder insgesamt	-		Rollschuhanlagen (Mindestgröße 20 x 40 m)	1	
Gesamtwasserfläche in qm	-		Trimmanlagen	16	
			Ski-Langlaufloipen	-	
			Wassersportreviere /-strecken	3	
SPORTSTÄTTEN NACH ART UND TRÄGER DER ANLAGEN					
Art der Anlage	Sportanlagen insgesamt	kommunale Anlagen	Vereinsanlagen	davon staatliche Anlagen	Anlagen sonstiger Träger
Sportplätze	309	264	41	4	-
Turn- und Sporthallen	210	198	9	3	-
Hallenbäder	33	30	1	1	1
Frei- und Naturbäder	13	11	2	-	-
Tennisfreianlagen	75	1	70	-	4
Tennishallen	27	-	6	-	21
Squashhallen	7	-	-	-	7
Reitsportanlagen und Reithallen	36	-	28	-	8
Schießsportanlagen und -hallen	36	1	35	-	-
Kegelsport- /Bowlinganlagen	29	3	7	-	19
ÜBERSICHTS- UND VERGLEICHSDATEN ZUM BETRACHTUNGSRAUM					
Fläche in ha	68 717		Schüler an allgemeinbildenden Schulen	50 046	
Bevölkerung insgesamt	457 343		berufsbildenden Schulen	11 943	
davon bis unter 6 Jahre	31 048		Grund- und Hauptschulen	131	
6 bis unter 15 Jahre	42 267		Sonderschulen	28	
15 bis unter 25 Jahre	66 339		Realschulen	20	
25 bis unter 45 Jahre	138 605		Gymnasien	20	
45 bis unter 65 Jahre	122 279		Berufsbildende Schulen	13	
65 und mehr Jahre	56 805				

1) Nur Bäder in Naturgewässern mit Badeaufsicht, sanitären Anlagen und Umkleieräumen.

Schaubild 5

Wasserfläche*) der Hallenbäder in den Mittelbereichen Baden-Württembergs 1989

Wasserfläche in qm je 1000 Einwohner
von .. bis unter



*) ohne Planschbecken

Wasserfläche*) der künstlich angelegten Freibäder in den Mittelbereichen Baden-Württembergs sowie Gemeinden mit Naturbad 1989

Wasserfläche in qm je 1000 Einwohner

von .. bis unter



Kein Bad vorhanden



30 .. 50



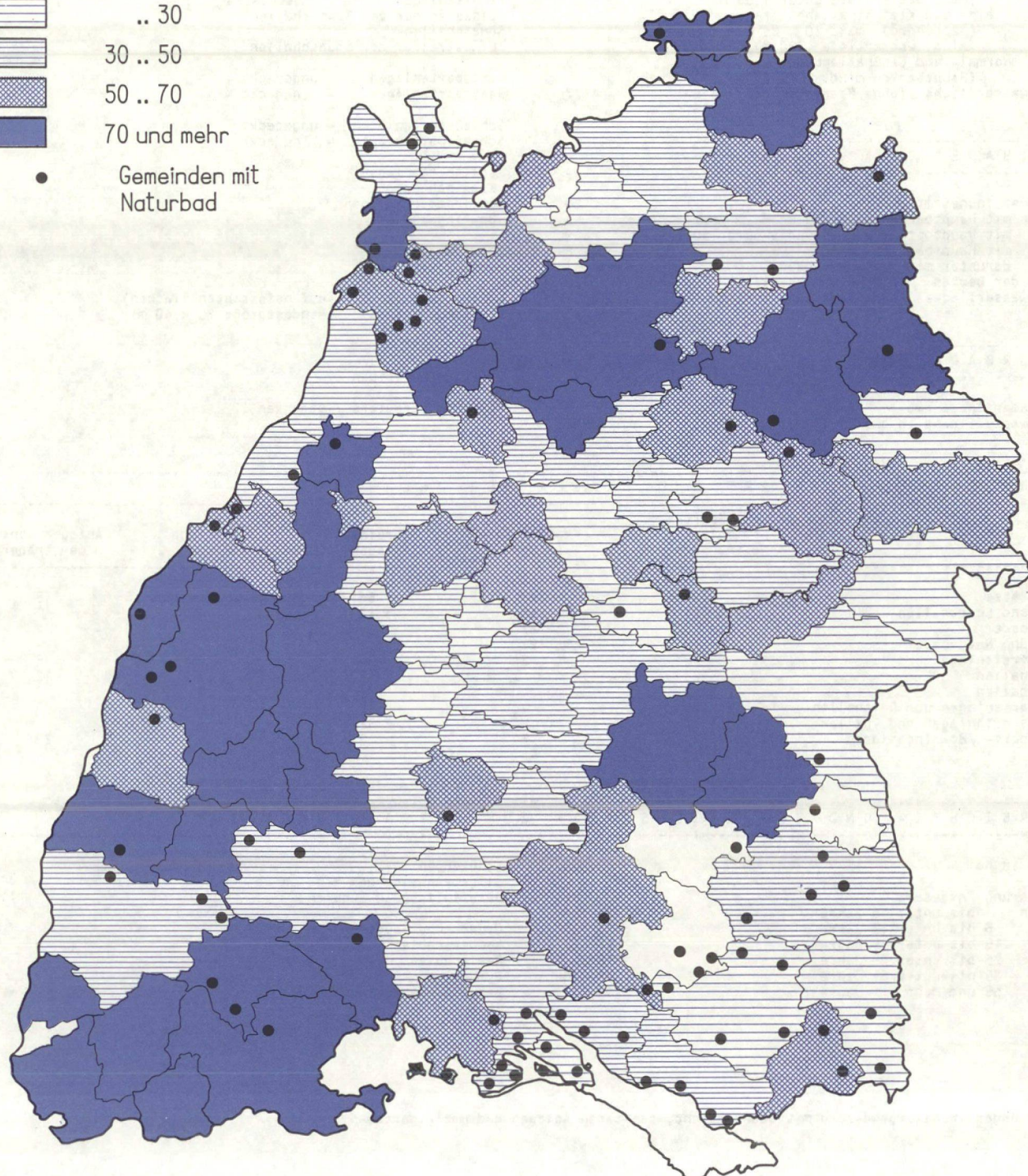
50 .. 70



70 und mehr



Gemeinden mit
Naturbad



*) ohne Planschbecken

32. Sportstätten im Landkreis Rems-Murr-Kreis 1989

TURN- und SPORTHALLEN

Turn- und Sporthallen insgesamt	179
davon Gymnastikhallen (unter 10 x 18 m)	37
Kleinturnhallen (mind. 10 x 18 m)	22
Normalturnhallen (mind. 12 x 24 m)	61
Großturnhallen (mind. 18 x 33 m)	23
Sporthallen (mind. 21 x 42 m)	36
Zahl der Übungsräume (mind. 10 x 18 m)	219

HALLENBÄDER

Hallenbäder insgesamt	22
davon nur Lehrschwimmbecken	12
(max. Wassertiefe unter 1,80 m)	
Klein- und Kleinsthallenbäder	5
(Beckengröße max. 10 x 25 m; mind. Wassertiefe 1,80 m)	
Normal- und Großhallenbäder	5
(Hauptbecken mind. 10 x 25 m)	
Gesamtwasserfläche (ohne Planschbecken) in qm	4177

FREIBÄDER (künstlich angelegt)

Freibäder insgesamt	20
davon mit Hauptbecken unter 25 m	3
mit Hauptbecken von 25 m bis unter 50 m	9
mit Hauptbecken von 50 m	8
darunter mit Springerbecken	2
Anzahl der Becken (ohne Planschbecken)	28
Gesamtwasserfläche (ohne Planschbecken) in qm	16671

NATURBÄDER 1)

Naturbäder insgesamt	3
Gesamtwasserfläche in qm	38390

SPORTPLÄTZE

Sportplätze insgesamt	292
davon Freizeitsport-/Bolzplätze und Gymnastikwiesen	52
Kleinspielfelder unter 60 x 90 m	111
Großspielfelder mind. 60 x 90 m	117
Sportplätze mit 400 m - Rundbahnen, leicht- athletische Anlagen, Spielfeld 68 x 105 m	12

SPEZIELLE SPORTSTÄTTEN

Tennisanlagen - ungedeckt -	66
Einzelfelder der Tennisanlagen	318
Tennisanlagen - gedeckt -	23
Einzelfelder der Tennishallen	52
Squashhallen	7
Einzelfelder der Squashhallen	25
Reitsportanlagen - ungedeckt -	16
Reitsportanlagen - gedeckt -	8
Schießsportanlagen - ungedeckt -	28
Schießsportanlagen - gedeckt -	4
Kegelsportanlagen	31
Kegelbahnen	73
Bowlingsportanlagen	1
Bowlingbahnen	24
Golfplätze	1
Bahnengolfanlagen	8
Eissportanlagen (auf befestigten Flächen)	-
Rollschuhanlagen (Mindestgröße 20 x 40 m)	2
Trimmanlagen	11
Ski-Langlaufloipen	13
Wassersportreviere /-strecken	2

SPORTSTÄTTEN NACH ART UND TRÄGER DER ANLAGEN

Art der Anlage	Sportanlagen insgesamt	kommunale Anlagen	Verbandsanlagen	davon staatliche Anlagen	Anlagen sonstiger Träger
Sportplätze	292	223	64	-	5
Turn- und Sporthallen	179	161	17	-	1
Hallenbäder	22	22	-	-	-
Frei- und Naturbäder	23	22	1	-	-
Tennisfreianlagen	66	2	59	-	5
Tennishallen	23	-	11	-	12
Squashhallen	7	-	-	-	7
Reitsportanlagen und Reithallen	24	-	19	-	5
Schießsportanlagen und -hallen	32	-	32	-	-
Kegelsport- /Bowlinganlagen	32	1	8	-	23

ÜBERSICHTS- UND VERGLEICHSDATEN ZUM BETRACHTUNGSRAUM

Fläche in ha	85 803	Schüler an	
Bevölkerung insgesamt	373 055	allgemeinbildenden Schulen	40 170
davon		berufsbildenden Schulen	11 257
6 bis unter 15 Jahre	25 189	Grund- und Hauptschulen	121
15 bis unter 25 Jahre	33 727	Sonderschulen	27
25 bis unter 45 Jahre	54 551	Realschulen	18
45 bis unter 65 Jahre	110 643	Gymnasien	14
65 und mehr Jahre	99 236	Berufsbildende Schulen	22
	49 719		

1) Nur Bäder in Naturgewässern mit Badeaufsicht, sanitären Anlagen und Umkleieräumen.

33. Sportstätten im Stadtkreis Heilbronn 1989

TURN- und SPORTHALLEN

Turn- und Sporthallen insgesamt	46
davon Gymnastikhallen (unter 10 x 18 m)	8
Kleinturnhallen (mind. 10 x 18 m)	2
Normalturnhallen (mind. 12 x 24 m)	18
Großturnhallen (mind. 18 x 33 m)	5
Sporthallen (mind. 21 x 42 m)	13
Zahl der Übungsräume (mind. 10 x 18 m)	66

HALLENBÄDER

Hallenbäder insgesamt	5
davon nur Lehrschwimmbecken	3
(max. Wassertiefe unter 1,80 m)	
Klein- und Kleinsthallenbäder	-
(Beckengröße max. 10 x 25 m;	
mind. Wassertiefe 1,80 m)	
Normal- und Großhallenbäder	2
(Hauptbecken mind. 10 x 25 m)	
Gesamtwasserfläche (ohne Planschbecken) in qm	1490

FREIBÄDER (künstlich angelegt)

Freibäder insgesamt	3
davon mit Hauptbecken unter 25 m	-
mit Hauptbecken von 25 m bis unter 50 m	-
mit Hauptbecken von 50 m	3
darunter mit Springerbecken	3
Anzahl der Becken (ohne Planschbecken)	6
Gesamtwasserfläche (ohne Planschbecken) in qm	5578

NATURBÄDER 1)

Naturbäder insgesamt	-
Gesamtwasserfläche in qm	-

SPORTPLÄTZE

Sportplätze insgesamt	74
davon Freizeitsport-/Bolzplätze und Gymnastikwiesen	2
Kleinspielfelder unter 60 x 90 m	34
Großspielfelder mind. 60 x 90 m	33
Sportplätze mit 400 m - Rundbahnen, leicht-athletische Anlagen, Spielfeld 68 x 105 m	5

SPEZIELLE SPORTSTÄTTEN

Tennisanlagen - ungedeckt -	13
Einzelfelder der Tennisanlagen	79
Tennisanlagen - gedeckt -	4
Einzelfelder der Tennishallen	13
Squashhallen	1
Einzelfelder der Squashhallen	6
Reitsportanlagen - ungedeckt -	1
Reitsportanlagen - gedeckt -	1
Schießsportanlagen - ungedeckt -	3
Schießsportanlagen - gedeckt -	-
Kegelsportanlagen	10
Kegelbahnen	36
Bowlingsportanlagen	1
Bowlingbahnen	12
Golfplätze	-
Bahnengolfanlagen	2
Eissportanlagen (auf befestigten Flächen)	1
Rollschuhanlagen (Mindestgröße 20 x 40 m)	1
Trimmanlagen	1
Ski-Langlaufloipen	-
Wassersportreviere /-strecken	-

SPORTSTÄTTEN NACH ART UND TRÄGER DER ANLAGEN

Art der Anlage	Sportanlagen insgesamt	kommunale Anlagen	Vereinsanlagen	davon staatliche Anlagen	Anlagen sonstiger Träger
Sportplätze	74	41	32	1	-
Turn- und Sporthallen	46	41	3	1	1
Hallenbäder	5	5	-	-	-
Frei- und Naturbäder	3	3	-	-	-
Tennisfreianlagen	13	-	11	-	2
Tennishallen	4	-	2	-	2
Squashhallen	1	-	-	-	1
Reitsportanlagen und Reithallen	2	-	2	-	-
Schießsportanlagen und -hallen	3	-	3	-	-
Kegelsport- /Bowlinganlagen	11	1	4	-	6

ÜBERSICHTS- UND VERGLEICHSDATEN ZUM BETRACHTUNGSRAUM

Fläche in ha	9 986	Schüler an	
Bevölkerung insgesamt	113 955	allgemeinbildenden Schulen	13 051
davon	6 929	berufsbildenden Schulen	13 262
6 bis unter 15 Jahre	9 644	Grund- und Hauptschulen	26
15 bis unter 25 Jahre	16 322	Sonderschulen	16
25 bis unter 45 Jahre	32 482	Realschulen	4
45 bis unter 65 Jahre	30 068	Gymnasien	5
65 und mehr Jahre	18 510	Berufsbildende Schulen	10

1) Nur Bäder in Naturgewässern mit Badeaufsicht, sanitären Anlagen und Umkleideräumen.

34. Sportstätten im Landkreis Heilbronn 1989

TURN- und SPORTHALLEN		SPORTPLÄTZE	
Turn- und Sporthallen insgesamt	131	Sportplätze insgesamt	266
davon Gymnastikhallen (unter 10 x 18 m)	13	davon Freizeitsport-/Bolzplätze und Gymnastikwiesen	26
Kleinturnhallen (mind. 10 x 18 m)	26	Kleinspielfelder unter 60 x 90 m	78
Normalturnhallen (mind. 12 x 24 m)	56	Großspielfelder mind. 60 x 90 m	143
Großturnhallen (mind. 18 x 33 m)	11	Sportplätze mit 400 m - Rundbahnen, leicht-	
Sporthallen (mind. 21 x 42 m)	25	athletische Anlagen, Spielfeld 68 x 105 m	19
Zahl der Übungsräume (mind. 10 x 18 m)	171		
HALLENBÄDER		SPEZIELLE SPORTSTÄTTEN	
Hallenbäder insgesamt	12	Tennisanlagen - ungedeckt -	61
davon nur Lehrschwimmbecken	2	Einzelfelder der Tennisanlagen	293
(max. Wassertiefe unter 1,80 m)		Tennisanlagen - gedeckt -	19
Klein- und Kleinsthallenbäder	5	Einzelfelder der Tennishallen	47
(Beckengröße max. 10 x 25 m;		Squashhallen	2
mind. Wassertiefe 1,80 m)		Einzelfelder der Squashhallen	9
Normal- und Großhallenbäder	5		
(Hauptbecken mind. 10 x 25 m)		Reitsportanlagen - ungedeckt -	16
Gesamtwasserfläche (ohne Planschbecken) in qm	2759	Reitsportanlagen - gedeckt -	15
FREIBÄDER (künstlich angelegt)		Schießsportanlagen - ungedeckt -	22
		Schießsportanlagen - gedeckt -	4
Freibäder insgesamt	20	Kegelsportanlagen	23
davon mit Hauptbecken unter 25 m	-	Kegelbahnen	55
mit Hauptbecken von 25 m bis unter 50 m	4	Bowlingsportanlagen	2
mit Hauptbecken von 50 m	16	Bowlingbahnen	20
darunter mit Springerbecken	7		
Anzahl der Becken (ohne Planschbecken)	35	Golfplätze	2
Gesamtwasserfläche (ohne Planschbecken) in qm	23020	Bahnengolfanlagen	4
NATURBÄDER 1)		Eissportanlagen (auf befestigten Flächen)	5
		Rollschuhanlagen (Mindestgröße 20 x 40 m)	3
Naturbäder insgesamt	1	Trimmanlagen	10
Gesamtwasserfläche in qm	22500	Ski-Langlaufloipen	1
		Wassersportreviere /-strecken	3

SPORTSTÄTTEN NACH ART UND TRÄGER DER ANLAGEN					
Art der Anlage	Sportanlagen insgesamt	kommunale Anlagen	Vereinsanlagen	davon staatliche Anlagen	Anlagen sonstiger Träger
Sportplätze	266	182	84	-	-
Turn- und Sporthallen	131	120	11	-	-
Hallenbäder	12	11	-	-	1
Frei- und Naturbäder	21	19	-	-	2
Tennisfreianlagen	61	1	55	-	5
Tennishallen	19	-	8	-	11
Squashhallen	2	-	-	-	2
Reitsportanlagen und Reithallen	31	-	22	-	9
Schießsportanlagen und -hallen	26	-	26	-	-
Kegelsport- /Bowlinganlagen	25	5	5	-	15

ÜBERSICHTS- UND VERGLEICHSDATEN ZUM BETRACHTUNGSRAUM			
Fläche in ha	109 959	Schüler an	
Bevölkerung insgesamt	263 663	allgemeinbildenden Schulen	29 128
davon bis unter 6 Jahre	19 346	berufsbildenden Schulen	2 444
6 bis unter 15 Jahre	26 390		
15 bis unter 25 Jahre	38 626	Grund- und Hauptschulen	107
25 bis unter 45 Jahre	78 453	Sonderschulen	25
45 bis unter 65 Jahre	65 747	Realschulen	13
65 und mehr Jahre	35 101	Gymnasien	9
		Berufsbildende Schulen	8

1) Nur Bäder in Naturgewässern mit Badeaufsicht, sanitären Anlagen und Umkleideräumen.

35. Sportstätten im Landkreis Hohenlohekreis 1989

TURN- und SPORTHALLEN				SPORTPLÄTZE			
Turn- und Sporthallen insgesamt	48			Sportplätze insgesamt	133		
davon Gymnastikhallen (unter 10 x 18 m)	8			davon Freizeitsport-/Bolzplätze und Gymnastikwiesen	42		
Kleinturnhallen (mind. 10 x 18 m)	7			Kleinspielfelder unter 60 x 90 m	35		
Normalturnhallen (mind. 12 x 24 m)	18			Großspielfelder mind. 60 x 90 m	51		
Großturnhallen (mind. 18 x 33 m)	7			Sportplätze mit 400 m - Rundbahnen, leicht-athletische Anlagen, Spielfeld 68 x 105 m	5		
Sporthallen (mind. 21 x 42 m)	8						
Zahl der Übungsräume (mind. 10 x 18 m)	59						
HALLENBÄDER				SPEZIELLE SPORTSTÄTTEN			
Hallenbäder insgesamt	8			Tennisanlagen - ungedeckt -	24		
davon nur Lehrschwimmbcken	3			Einzelfelder der Tennisanlagen	74		
(max. Wassertiefe unter 1,80 m)				Tennisanlagen - gedeckt -	5		
Klein- und Kleinsthallenbäder	4			Einzelfelder der Tennishallen	10		
(Beckengröße max. 10 x 25 m; mind. Wassertiefe 1,80 m)				Squashhallen	1		
Normal- und Großhallenbäder	1			Einzelfelder der Squashhallen	3		
(Hauptbecken mind. 10 x 25 m)				Reitsportanlagen - ungedeckt -	7		
Gesamtwasserfläche (ohne Planschbecken) in qm	1325			Reitsportanlagen - gedeckt -	6		
FREIBÄDER (künstlich angelegt)				Schießsportanlagen - ungedeckt -	9		
Freibäder insgesamt	5			Schießsportanlagen - gedeckt -	3		
davon mit Hauptbecken unter 25 m	1			Kegelsportanlagen	7		
mit Hauptbecken von 25 m bis unter 50 m	2			Kegelbahnen	19		
mit Hauptbecken von 50 m	2			Bowlingsportanlagen	-		
darunter mit Springerbecken	1			Bowlingbahnen	-		
Anzahl der Becken (ohne Planschbecken)	11			Golfplätze	1		
Gesamtwasserfläche (ohne Planschbecken) in qm	4170			Bahnengolfanlagen	2		
NATURBÄDER 1)				Eissportanlagen (auf befestigten Flächen)	-		
Naturbäder insgesamt	2			Rollschuhanlagen (Mindestgröße 20 x 40 m)	-		
Gesamtwasserfläche in qm	23600			Trimmanlagen	1		
				Ski-Langlaufloipen	-		
				Wassersportreviere /-strecken	-		
SPORTSTÄTTEN NACH ART UND TRÄGER DER ANLAGEN							
Art der Anlage	Sport-anlagen insgesamt	kommunale Anlagen	Vereins-anlagen	davon staatliche Anlagen	Anlagen sonstiger Träger		
Sportplätze	133	114	17	2	-		
Turn- und Sporthallen	48	43	4	1	-		
Hallenbäder	8	7	1	-	-		
Frei- und Naturbäder	7	7	-	-	-		
Tennisfreianlagen	24	1	23	-	-		
Tennishallen	5	1	4	-	-		
Squashhallen	1	-	-	-	1		
Reitsportanlagen und Reithallen	13	-	8	-	5		
Schießsportanlagen und -hallen	12	-	12	-	-		
Kegelsport- /Bowlinganlagen	7	2	-	-	5		
ÜBERSICHTS- UND VERGLEICHSDATEN ZUM BETRACHTUNGSRAUM							
Fläche in ha	77 668		Schüler an				
Bevölkerung insgesamt	90 111		allgemeinbildenden Schulen	10 301			
davon bis unter 6 Jahre	6 352		berufsbildenden Schulen	4 214			
6 bis unter 15 Jahre	9 253		Grund- und Hauptschulen	39			
15 bis unter 25 Jahre	14 028		Sonderschulen	15			
25 bis unter 45 Jahre	25 828		Realschulen	5			
45 bis unter 65 Jahre	21 588		Gymnasien	4			
65 und mehr Jahre	13 062		Berufsbildende Schulen	11			

1) Nur Bäder in Naturgewässern mit Badeaufsicht, sanitären Anlagen und Umkleideräumen.

36. Sportstätten im Landkreis Schwäbisch Hall 1989

TURN- und SPORTHALLEN

Turn- und Sporthallen insgesamt	100
davon Gymnastikhallen (unter 10 x 18 m)	22
Kleinturnhallen (mind. 10 x 18 m)	17
Normalturnhallen (mind. 12 x 24 m)	43
Großturnhallen (mind. 18 x 33 m)	10
Sporthallen (mind. 21 x 42 m)	8
Zahl der Übungsräume (mind. 10 x 18 m)	101

HALLENBÄDER

Hallenbäder insgesamt	10
davon nur Lehrschwimmböden	4
(max. Wassertiefe unter 1,80 m)	
Klein- und Kleinsthallenbäder	4
(Beckengröße max. 10 x 25 m; mind. Wassertiefe 1,80 m)	
Normal- und Großhallenbäder	2
(Hauptbecken mind. 10 x 25 m)	
Gesamtwasserfläche (ohne Planschbecken) in qm	2354

FREIBÄDER (künstlich angelegt)

Freibäder insgesamt	18
davon mit Hauptbecken unter 25 m	2
mit Hauptbecken von 25 m bis unter 50 m	9
mit Hauptbecken von 50 m	7
darunter mit Springerbecken	5
Anzahl der Becken (ohne Planschbecken)	28
Gesamtwasserfläche (ohne Planschbecken) in qm	13722

NATURBÄDER 1)

Naturbäder insgesamt	2
Gesamtwasserfläche in qm	65000

SPORTPLÄTZE

Sportplätze insgesamt	193
davon Freizeitsport-/Bolzplätze und Gymnastikwiesen	31
Kleinspielfelder unter 60 x 90 m	53
Großspielfelder mind. 60 x 90 m	100
Sportplätze mit 400 m - Rundbahnen, leicht- athletische Anlagen, Spielfeld 68 x 105 m	9

SPEZIELLE SPORTSTÄTTEN

Tennisanlagen - ungedeckt -	57
Einzelfelder der Tennisanlagen	164
Tennisanlagen - gedeckt -	10
Einzelfelder der Tennishallen	26
Squashhallen	2
Einzelfelder der Squashhallen	9
Reitsportanlagen - ungedeckt -	8
Reitsportanlagen - gedeckt -	8
Schießsportanlagen - ungedeckt -	29
Schießsportanlagen - gedeckt -	14
Kegelsportanlagen	24
Kegelbahnen	51
Bowlingsportanlagen	-
Bowlingbahnen	-
Golfplätze	1
Bahnengolfanlagen	6
Eissportanlagen (auf befestigten Flächen)	-
Rollschuhanlagen (Mindestgröße 20 x 40 m)	-
Trimmanlagen	3
Ski-Langlaufloipen	15
Wassersportreviere /-strecken	2

SPORTSTÄTTEN NACH ART UND TRÄGER DER ANLAGEN

Art der Anlage	Sport- anlagen insgesamt	kommunale Anlagen	Vereins- anlagen	davon staatliche Anlagen	Anlagen sonsti- ger Träger
Sportplätze	193	152	40	-	1
Turn- und Sporthallen	100	90	3	2	5
Hallenbäder	10	10	-	-	-
Frei- und Naturbäder	20	19	-	-	1
Tennisfreianlagen	57	3	45	-	9
Tennishallen	10	-	2	-	8
Squashhallen	2	-	-	-	2
Reitsportanlagen und Reithallen	16	-	11	-	5
Schießsportanlagen und -hallen	43	-	42	-	1
Kegelsport- /Bowlinganlagen	24	6	4	-	14

ÜBERSICHTS- UND VERGLEICHSDATEN ZUM BETRACHTUNGSRAUM

Fläche in ha	148 403	Schüler an allgemeinbildenden Schulen	18 842
Bevölkerung insgesamt	159 427	berufsbildenden Schulen	6 416
davon bis unter 6 Jahre	11 850	Grund- und Hauptschulen	74
6 bis unter 15 Jahre	16 476	Sonderschulen	18
15 bis unter 25 Jahre	23 853	Realschulen	10
25 bis unter 45 Jahre	45 573	Gymnasien	7
45 bis unter 65 Jahre	37 292	Berufsbildende Schulen	17
65 und mehr Jahre	24 383		

1) Nur Bäder in Naturgewässern mit Badeaufsicht, sanitären Anlagen und Umkleideräumen.

37. Sportstätten im Landkreis Main-Tauber-Kreis 1989

TURN- und SPORTHALLEN

Turn- und Sporthallen insgesamt	101
davon Gymnastikhallen (unter 10 x 18 m)	30
Kleinturnhallen (mind. 10 x 18 m)	23
Normalturnhallen (mind. 12 x 24 m)	29
Großturnhallen (mind. 18 x 33 m)	5
Sporthallen (mind. 21 x 42 m)	14
Zahl der Übungsräume (mind. 10 x 18 m)	98

HALLENBÄDER

Hallenbäder insgesamt	8
davon nur Lehrschwimmbecken (max. Wassertiefe unter 1,80 m)	4
Klein- und Kleinsthallenbäder (Beckengröße max. 10 x 25 m; mind. Wassertiefe 1,80 m)	3
Normal- und Großhallenbäder (Hauptbecken mind. 10 x 25 m)	1
Gesamtwasserfläche (ohne Planschbecken) in qm	1876

FREIBÄDER (künstlich angelegt)

Freibäder insgesamt	11
davon mit Hauptbecken unter 25 m	2
mit Hauptbecken von 25 m bis unter 50 m	5
mit Hauptbecken von 50 m	4
darunter mit Springerbecken	2
Anzahl der Becken (ohne Planschbecken)	16
Gesamtwasserfläche (ohne Planschbecken) in qm	8928

NATURBÄDER 1)

Naturbäder insgesamt	2
Gesamtwasserfläche in qm	27100

SPORTPLÄTZE

Sportplätze insgesamt	187
davon Freizeitsport-/Bolzplätze und Gymnastikwiesen	35
Kleinspielfelder unter 60 x 90 m	52
Großspielfelder mind. 60 x 90 m	92
Sportplätze mit 400 m - Rundbahnen, leicht-athletische Anlagen, Spielfeld 68 x 105 m	8

SPEZIELLE SPORTSTÄTTEN

Tennisanlagen - ungedeckt -	30
Einzelfelder der Tennisanlagen	106
Tennisanlagen - gedeckt -	6
Einzelfelder der Tennishallen	16
Squashhallen	5
Einzelfelder der Squashhallen	14
Reitsportanlagen - ungedeckt -	7
Reitsportanlagen - gedeckt -	9
Schießsportanlagen - ungedeckt -	21
Schießsportanlagen - gedeckt -	14
Kegelsportanlagen	20
Kegelbahnen	39
Bowlinganlagen	-
Bowlingbahnen	-
Golfplätze	1
Bahnengolfanlagen	6
Eissportanlagen (auf befestigten Flächen)	-
Rollschuhanlagen (Mindestgröße 20 x 40 m)	1
Trimmanlagen	3
Ski-Langlaufloipen	1
Wassersportreviere /-strecken	1

SPORTSTÄTTEN NACH ART UND TRÄGER DER ANLAGEN

Art der Anlage	Sportanlagen insgesamt	kommunale Anlagen	Vereinsanlagen	davon staatliche Anlagen	Anlagen sonstiger Träger
Sportplätze	187	72	113	-	2
Turn- und Sporthallen	101	94	6	-	1
Hallenbäder	8	6	-	-	2
Frei- und Naturbäder	13	13	-	-	-
Tennisfreianlagen	30	-	25	-	5
Tennishallen	6	-	-	-	6
Squashhallen	5	-	1	-	4
Reitsportanlagen und Reithallen	16	-	14	-	2
Schießsportanlagen und -hallen	35	-	35	-	-
Kegelsport- /Bowlinganlagen	20	2	4	-	14

ÜBERSICHTS- UND VERGLEICHSDATEN ZUM BETRACHTUNGSRAUM

Fläche in ha	130 451	Schüler an allgemeinbildenden Schulen	14 429
Bevölkerung insgesamt	125 339	berufsbildenden Schulen	5 018
davon bis unter 6 Jahre	8 554	Grund- und Hauptschulen	61
6 bis unter 15 Jahre	12 594	Sonderschulen	9
15 bis unter 25 Jahre	18 654	Realschulen	8
25 bis unter 45 Jahre	35 094	Gymnasien	5
45 bis unter 65 Jahre	29 685	Berufsbildende Schulen	11
65 und mehr Jahre	20 758		

1) Nur Bäder in Naturgewässern mit Badeaufsicht, sanitären Anlagen und Umkleideräumen.

38. Sportstätten im Landkreis Heidenheim 1989

TURN- und SPORTHALLEN

Turn- und Sporthallen insgesamt	74
davon Gymnastikhallen (unter 10 x 18 m)	10
Kleinturnhallen (mind. 10 x 18 m)	13
Normalturnhallen (mind. 12 x 24 m)	28
Großturnhallen (mind. 18 x 33 m)	11
Sporthallen (mind. 21 x 42 m)	12
Zahl der Übungsräume (mind. 10 x 18 m)	93

HALLENBÄDER

Hallenbäder insgesamt	11
davon nur Lehrschwimmbecken (max. Wassertiefe unter 1,80 m)	5
Klein- und Kleinsthallenbäder (Beckengröße max. 10 x 25 m; mind. Wassertiefe 1,80 m)	3
Normal- und Großhallenbäder (Hauptbecken mind. 10 x 25 m)	3
Gesamtwasserfläche (ohne Planschbecken) in qm	3489

FREIBÄDER (künstlich angelegt)

Freibäder insgesamt	2
davon mit Hauptbecken unter 25 m	-
mit Hauptbecken von 25 m bis unter 50 m	-
mit Hauptbecken von 50 m	2
darunter mit Springerbecken	1
Anzahl der Becken (ohne Planschbecken)	4
Gesamtwasserfläche (ohne Planschbecken) in qm	3500

NATURBÄDER 1)

Naturbäder insgesamt	-
Gesamtwasserfläche in qm	-

SPORTPLÄTZE

Sportplätze insgesamt	102
davon Freizeitsport-/Bolzplätze und Gymnastikwiesen	12
Kleinspielfelder unter 60 x 90 m	31
Großspielfelder mind. 60 x 90 m	54
Sportplätze mit 400 m - Rundbahnen, leicht-athletische Anlagen, Spielfeld 68 x 105 m	5

SPEZIELLE SPORTSTÄTTEN

Tennisanlagen - ungedeckt -	27
Einzelfelder der Tennisanlagen	127
Tennisanlagen - gedeckt -	8
Einzelfelder der Tennisanlagen	14
Squashhallen	2
Einzelfelder der Squashhallen	11
Reitsportanlagen - ungedeckt -	8
Reitsportanlagen - gedeckt -	11
Schießsportanlagen - ungedeckt -	16
Schießsportanlagen - gedeckt -	14
Kegelsportanlagen	13
Kegelbahnen	30
Bowlingportanlagen	-
Bowlingbahnen	-
Golfplätze	1
Bahnengolfanlagen	3
Eissportanlagen (auf befestigten Flächen)	-
Rollschuhanlagen (Mindestgröße 20 x 40 m)	2
Trimmanlagen	8
Ski-Langlaufloipen	21
Wassersportreviere /-strecken	-

SPORTSTÄTTEN NACH ART UND TRÄGER DER ANLAGEN

Art der Anlage	Sportanlagen insgesamt	kommunale Anlagen	Vereinsanlagen	davon staatliche Anlagen	Anlagen sonstiger Träger
Sportplätze	102	67	34	1	-
Turn- und Sporthallen	74	64	9	-	1
Hallenbäder	11	11	-	-	-
Frei- und Naturbäder	2	2	-	-	-
Tennisfreianlagen	27	2	22	-	3
Tennisanlagen	8	-	5	-	3
Squashhallen	2	-	-	-	2
Reitsportanlagen und Reithallen	19	-	19	-	-
Schießsportanlagen und -hallen	30	-	30	-	-
Kegelsport- /Bowlinganlagen	13	6	5	-	2

ÜBERSICHTS- UND VERGLEICHSDATEN ZUM BETRACHTUNGSRAUM

Fläche in ha	62 719	Schüler an allgemeinbildenden Schulen	14 740
Bevölkerung insgesamt	128 495	berufsbildenden Schulen	4 098
davon bis unter 6 Jahre	8 925	Grund- und Hauptschulen	48
6 bis unter 15 Jahre	12 640	Sonderschulen	10
15 bis unter 25 Jahre	18 558	Realschulen	7
25 bis unter 45 Jahre	35 307	Gymnasien	6
45 bis unter 65 Jahre	33 471	Berufsbildende Schulen	9
65 und mehr Jahre	19 594		

1) Nur Bäder in Naturgewässern mit Badeaufsicht, sanitären Anlagen und Umkleideräumen.

39. Sportstätten im Landkreis Ostalbkreis 1989

TURN- und SPORTHALLEN

Turn- und Sporthallen insgesamt	169
davon Gymnastikhallen (unter 10 x 18 m)	45
Kleinturnhallen (mind. 10 x 18 m)	16
Normalturnhallen (mind. 12 x 24 m)	71
Großturnhallen (mind. 18 x 33 m)	20
Sporthallen (mind. 21 x 42 m)	17
Zahl der Übungsräume (mind. 10 x 18 m)	173

HALLENBÄDER

Hallenbäder insgesamt	20
davon nur Lehrschwimmbecken	7
(max. Wassertiefe unter 1,80 m)	
Klein- und Kleinsthallenbäder	9
(Beckengröße max. 10 x 25 m;	
mind. Wassertiefe 1,80 m)	
Normal- und Großhallenbäder	4
(Hauptbecken mind. 10 x 25 m)	
Gesamtwasserfläche (ohne Planschbecken) in qm	4669

FREIBÄDER (künstlich angelegt)

Freibäder insgesamt	13
davon mit Hauptbecken unter 25 m	2
mit Hauptbecken von 25 m bis unter 50 m	2
mit Hauptbecken von 50 m	9
darunter mit Springerbecken	3
Anzahl der Becken (ohne Planschbecken)	23
Gesamtwasserfläche (ohne Planschbecken) in qm	14242

NATURBÄDER 1)

Naturbäder insgesamt	2
Gesamtwasserfläche in qm	80500

SPORTPLÄTZE

Sportplätze insgesamt	254
davon Freizeitsport-/Boizplätze und Gymnastikwiesen	31
Kleinspielfelder unter 60 x 90 m	84
Großspielfelder mind. 60 x 90 m	123
Sportplätze mit 400 m - Rundbahnen, leicht-athletische Anlagen, Spielfeld 68 x 105 m	16

SPEZIELLE SPORTSTÄTTEN

Tennisanlagen - ungedeckt -	86
Einzelfelder der Tennisanlagen	293
Tennisanlagen - gedeckt -	13
Einzelfelder der Tennishallen	31
Squashhallen	5
Einzelfelder der Squashhallen	25
Reitsportanlagen - ungedeckt -	15
Reitsportanlagen - gedeckt -	17
Schießsportanlagen - ungedeckt -	33
Schießsportanlagen - gedeckt -	20
Kegelsportanlagen	39
Kegelbahnen	91
Bowlingsportanlagen	1
Bowlingbahnen	6
Golfplätze	-
Bahnengolfanlagen	4
Eissportanlagen (auf befestigten Flächen)	3
Rollschuhanlagen (Mindestgröße 20 x 40 m)	-
Trimmanlagen	10
Ski-Langlaufloipen	14
Wassersportreviere /-strecken	2

SPORTSTÄTTEN NACH ART UND TRÄGER DER ANLAGEN

Art der Anlage	Sportanlagen insgesamt	kommunale Anlagen	Vereinsanlagen	davon staatliche Anlagen	Anlagen sonstiger Träger
Sportplätze	254	168	74	6	6
Turn- und Sporthallen	169	135	24	4	6
Hallenbäder	20	16	-	2	2
Frei- und Naturbäder	15	15	-	-	-
Tennisfreianlagen	86	2	79	-	5
Tennishallen	13	-	4	-	9
Squashhallen	5	-	-	-	5
Reitsportanlagen und Reithallen	32	-	23	-	9
Schießsportanlagen und -hallen	53	-	53	-	-
Kegelsport- /Bowlinganlagen	40	9	10	-	21

ÜBERSICHTS- UND VERGLEICHSDATEN ZUM BETRACHTUNGSRAUM

Fläche in ha	151 150	Schüler an allgemeinbildenden Schulen	35 008
Bevölkerung insgesamt	287 946	berufsbildenden Schulen	11 716
davon bis unter 6 Jahre	20 462	Grund- und Hauptschulen	137
6 bis unter 15 Jahre	30 402	Sonderschulen	38
15 bis unter 25 Jahre	44 667	Realschulen	18
25 bis unter 45 Jahre	81 128	Gymnasien	15
45 bis unter 65 Jahre	70 188	Berufsbildende Schulen	18
65 und mehr Jahre	41 099		

1) Nur Bäder in Naturgewässern mit Badeaufsicht, sanitären Anlagen und Umkleideräumen.

40. Sportstätten im Stadtkreis Baden-Baden 1989

TURN- und SPORTHALLEN

Turn- und Sporthallen insgesamt	25
davon Gymnastikhallen (unter 10 x 18 m)	6
Kleinturnhallen (mind. 10 x 18 m)	6
Normalturnhallen (mind. 12 x 24 m)	6
Großturnhallen (mind. 18 x 33 m)	3
Sporthallen (mind. 21 x 42 m)	4
Zahl der Übungsräume (mind. 10 x 18 m)	28

HALLENBÄDER

Hallenbäder insgesamt	3
davon nur Lehrschwimmbecken	1
(max. Wassertiefe unter 1,80 m)	
Klein- und Kleinsthallenbäder	1
(Beckengröße max. 10 x 25 m;	
mind. Wassertiefe 1,80 m)	
Normal- und Großhallenbäder	1
(Hauptbecken mind. 10 x 25 m)	
Gesamtwasserfläche (ohne Planschbecken) in qm	605

FREIBÄDER (künstlich angelegt)

Freibäder insgesamt	3
davon mit Hauptbecken unter 25 m	-
mit Hauptbecken von 25 m bis unter 50 m	-
mit Hauptbecken von 50 m	3
darunter mit Springerbecken	1
Anzahl der Becken (ohne Planschbecken)	6
Gesamtwasserfläche (ohne Planschbecken) in qm	3760

NATURBÄDER 1)

Naturbäder insgesamt	-
Gesamtwasserfläche in qm	-

SPORTPLÄTZE

Sportplätze insgesamt	24
davon Freizeitsport-/Bolzplätze und Gymnastikwiesen	-
Kleinspielfelder unter 60 x 90 m	9
Großspielfelder mind. 60 x 90 m	12
Sportplätze mit 400 m - Rundbahnen, leicht-athletische Anlagen, Spielfeld 68 x 105 m	3

SPEZIELLE SPORTSTÄTTEN

Tennisanlagen - ungedeckt -	12
Einzelfelder der Tennisanlagen	62
Tennisanlagen - gedeckt -	2
Einzelfelder der Tennishallen	6
Squashhallen	1
Einzelfelder der Squashhallen	3
Reitsportanlagen - ungedeckt -	2
Reitsportanlagen - gedeckt -	2
Schießsportanlagen - ungedeckt -	5
Schießsportanlagen - gedeckt -	3
Kegelsportanlagen	1
Kegelbahnen	10
Bowlingsportanlagen	-
Bowlingbahnen	-
Golfplätze	1
Bahnengolfanlagen	1
Eissportanlagen (auf befestigten Flächen)	-
Rollschuhanlagen (Mindestgröße 20 x 40 m)	-
Trimmanlagen	-
Ski-Langlaufloipen	-
Wassersportreviere /-strecken	-

SPORTSTÄTTEN NACH ART UND TRÄGER DER ANLAGEN

Art der Anlage	Sportanlagen insgesamt	kommunale Anlagen	Vereinsanlagen	davon staatliche Anlagen	Anlagen sonstiger Träger
Sportplätze	24	15	5	1	3
Turn- und Sporthallen	25	21	3	-	1
Hallenbäder	3	2	1	-	-
Frei- und Naturbäder	3	3	-	-	-
Tennisfreianlagen	12	-	10	-	2
Tennishallen	2	-	1	-	1
Squashhallen	1	-	-	-	1
Reitsportanlagen und Reithallen	4	-	-	-	4
Schießsportanlagen und -hallen	8	-	8	-	-
Kegelsport- /Bowlinganlagen	1	-	-	-	1

ÜBERSICHTS- UND VERGLEICHSDATEN ZUM BETRACHTUNGSRAUM

Fläche in ha	14 021	Schüler an allgemeinbildenden Schulen	4 704
Bevölkerung insgesamt	51 085	berufsbildenden Schulen	2 043
davon bis unter 6 Jahre	2 375	Grund- und Hauptschulen	17
6 bis unter 15 Jahre	3 415	Sonderschulen	4
15 bis unter 25 Jahre	6 510	Realschulen	2
25 bis unter 45 Jahre	13 649	Gymnasien	5
45 bis unter 65 Jahre	13 668	Berufsbildende Schulen	7
65 und mehr Jahre	11 468		

1) Nur Bäder in Naturgewässern mit Badeaufsicht, sanitären Anlagen und Umkleideräumen.

41. Sportstätten im Stadtkreis Karlsruhe 1989

TURN- und SPORTHALLEN		SPORTPLÄTZE			
Turn- und Sporthallen insgesamt	150	Sportplätze insgesamt	232		
davon Gymnastikhallen (unter 10 x 18 m)	45	davon Freizeitsport-/Bolzplätze und Gymnastikwiesen	1		
Kleinturnhallen (mind. 10 x 18 m)	27	Kleinspielfelder unter 60 x 90 m	110		
Normalturnhallen (mind. 12 x 24 m)	47	Großspelfelder mind. 60 x 90 m	104		
Großturnhallen (mind. 18 x 33 m)	10	Sportplätze mit 400 m - Rundbahnen, leicht-athletische Anlagen, Spielfeld 68 x 105 m	17		
Sporthallen (mind. 21 x 42 m)	21				
Zahl der Übungsräume (mind. 10 x 18 m)	139				
HALLENBÄDER		SPEZIELLE SPORTSTÄTTEN			
Hallenbäder insgesamt	13	Tennisanlagen - ungedeckt -	47		
davon nur Lehrschwimmbecken	3	Einzelfelder der Tennisanlagen	258		
(max. Wassertiefe unter 1,80 m)		Tennisanlagen - gedeckt -	12		
Klein- und Kleinsthallenbäder	4	Einzelfelder der Tennishallen	23		
(Beckengröße max. 10 x 25 m; mind. Wassertiefe 1,80 m)		Squashhallen	2		
Normal- und Großhallenbäder	6	Einzelfelder der Squashhallen	14		
(Hauptbecken mind. 10 x 25 m)		Reitsportanlagen - ungedeckt -	3		
Gesamtwasserfläche (ohne Planschbecken) in qm	4192	Reitsportanlagen - gedeckt -	2		
FREIBÄDER (künstlich angelegt)		Schießsportanlagen - ungedeckt -	12		
Freibäder insgesamt	6	Schießsportanlagen - gedeckt -	-		
davon mit Hauptbecken unter 25 m	-	Kegelsportanlagen	1		
mit Hauptbecken von 25 m bis unter 50 m	1	Kegelbahnen	8		
mit Hauptbecken von 50 m	5	Bowlingsportanlagen	1		
darunter mit Springerbecken	-	Bowlingbahnen	14		
Anzahl der Becken (ohne Planschbecken)	12	Golfplätze	-		
Gesamtwasserfläche (ohne Planschbecken) in qm	11189	Bahnengolfanlagen	4		
NATURBÄDER 1)		Eisssportanlagen (auf befestigten Flächen)	1		
Naturbäder insgesamt	-	Rollschuhanlagen (Mindestgröße 20 x 40 m)	1		
Gesamtwasserfläche in qm	-	Trimmanlagen	5		
SPORTSTÄTTEN NACH ART UND TRÄGER DER ANLAGEN		Ski-Langlaufloipen	-		
Art der Anlage	Sportanlagen insgesamt	Wassersportreviere /-strecken	4		
	kommunale Anlagen				
	Vereinsanlagen				
	davon staatliche Anlagen				
	Anlagen sonstiger Träger				
Sportplätze	232	19	203	6	4
Turn- und Sporthallen	150	56	58	10	26
Hallenbäder	13	8	1	2	2
Frei- und Naturbäder	6	4	2	-	-
Tennisfreianlagen	47	-	47	-	-
Tennishallen	12	-	12	-	-
Squashhallen	2	-	-	-	2
Reitsportanlagen und Reithallen	5	-	5	-	-
Schießsportanlagen und -hallen	12	-	12	-	-
Kegelsport- /Bowlinganlagen	2	-	1	-	1
ÜBERSICHTS- UND VERGLEICHSDATEN ZUM BETRACHTUNGSRAUM					
Fläche in ha	17 345	Schüler an allgemeinbildenden Schulen	22 668		
Bevölkerung insgesamt	270 659	berufsbildenden Schulen	19 843		
davon bis unter 6 Jahre	14 404	Grund- und Hauptschulen	69		
6 bis unter 15 Jahre	18 401	Sonderschulen	18		
15 bis unter 25 Jahre	39 095	Realschulen	9		
25 bis unter 45 Jahre	83 649	Gymnasien	13		
45 bis unter 65 Jahre	68 694	Berufsbildende Schulen	29		
65 und mehr Jahre	46 416				

1) Nur Bäder in Naturgewässern mit Badeaufsicht, sanitären Anlagen und Umkleideräumen.

42. Sportstätten im Landkreis Karlsruhe 1989

TURN- und SPORTHALLEN

Turn- und Sporthallen insgesamt	203
davon Gymnastikhallen (unter 10 x 18 m)	38
Kleinturnhallen (mind. 10 x 18 m)	24
Normalturnhallen (mind. 12 x 24 m)	77
Großturnhallen (mind. 18 x 33 m)	18
Sporthallen (mind. 21 x 42 m)	46
Zahl der Übungsräume (mind. 10 x 18 m)	256

HALLENBÄDER

Hallenbäder insgesamt	47
davon nur Lehrschwimmböden	19
(max. Wassertiefe unter 1,80 m)	
Klein- und Kleinsthallenbäder	17
(Beckengröße max. 10 x 25 m;	
mind. Wassertiefe 1,80 m)	
Normal- und Großhallenbäder	11
(Hauptbecken mind. 10 x 25 m)	
Gesamtwasserfläche (ohne Planschbecken) in qm	9276

FREIBÄDER (künstlich angelegt)

Freibäder insgesamt	17
davon mit Hauptbecken unter 25 m	1
mit Hauptbecken von 25 m bis unter 50 m	7
mit Hauptbecken von 50 m	9
darunter mit Springerbecken	3
Anzahl der Becken (ohne Planschbecken)	31
Gesamtwasserfläche (ohne Planschbecken) in qm	19555

NATURBÄDER 1)

Naturbäder insgesamt	7
Gesamtwasserfläche in qm	129799

SPORTPLÄTZE

Sportplätze insgesamt	296
davon Freizeitsport-/Bolzplätze und Gymnastikwiesen	40
Kleinspielfelder unter 60 x 90 m	37
Großspielfelder mind. 60 x 90 m	194
Sportplätze mit 400 m - Rundbahnen, leicht-athletische Anlagen, Spielfeld 68 x 105 m	25

SPEZIELLE SPORTSTÄTTEN

Tennisanlagen - ungedeckt -	71
Einzelfelder der Tennisanlagen	354
Tennisanlagen - gedeckt -	28
Einzelfelder der Tennisanlagen	68
Squashhallen	8
Einzelfelder der Squashhallen	16
Reitsportanlagen - ungedeckt -	27
Reitsportanlagen - gedeckt -	25
Schießsportanlagen - ungedeckt -	29
Schießsportanlagen - gedeckt -	11
Kegelsportanlagen	54
Kegelbahnen	140
Bowlingssportanlagen	-
Bowlingbahnen	-
Golfplätze	-
Bahnengolfanlagen	6
Eissportanlagen (auf befestigten Flächen)	1
Rollschuhanlagen (Mindestgröße 20 x 40 m)	4
Trimmanlagen	14
Ski-Langlaufloipen	-
Wassersportreviere /-strecken	12

SPORTSTÄTTEN NACH ART UND TRÄGER DER ANLAGEN

Art der Anlage	Sportanlagen insgesamt	kommunale Anlagen	Vereinsanlagen	davon staatliche Anlagen	Anlagen sonstiger Träger
Sportplätze	296	96	187	7	6
Turn- und Sporthallen	203	142	48	8	5
Hallenbäder	47	44	-	2	1
Frei- und Naturbäder	24	24	-	-	-
Tennisfreianlagen	71	-	66	-	5
Tennisanlagen	28	-	18	-	10
Squashhallen	8	-	2	-	6
Reitsportanlagen und Reithallen	52	-	44	-	8
Schießsportanlagen und -hallen	40	-	40	-	-
Kegelsport- /Bowlinganlagen	54	7	25	-	22

ÜBERSICHTS- UND VERGLEICHSDATEN ZUM BETRACHTUNGSRAUM

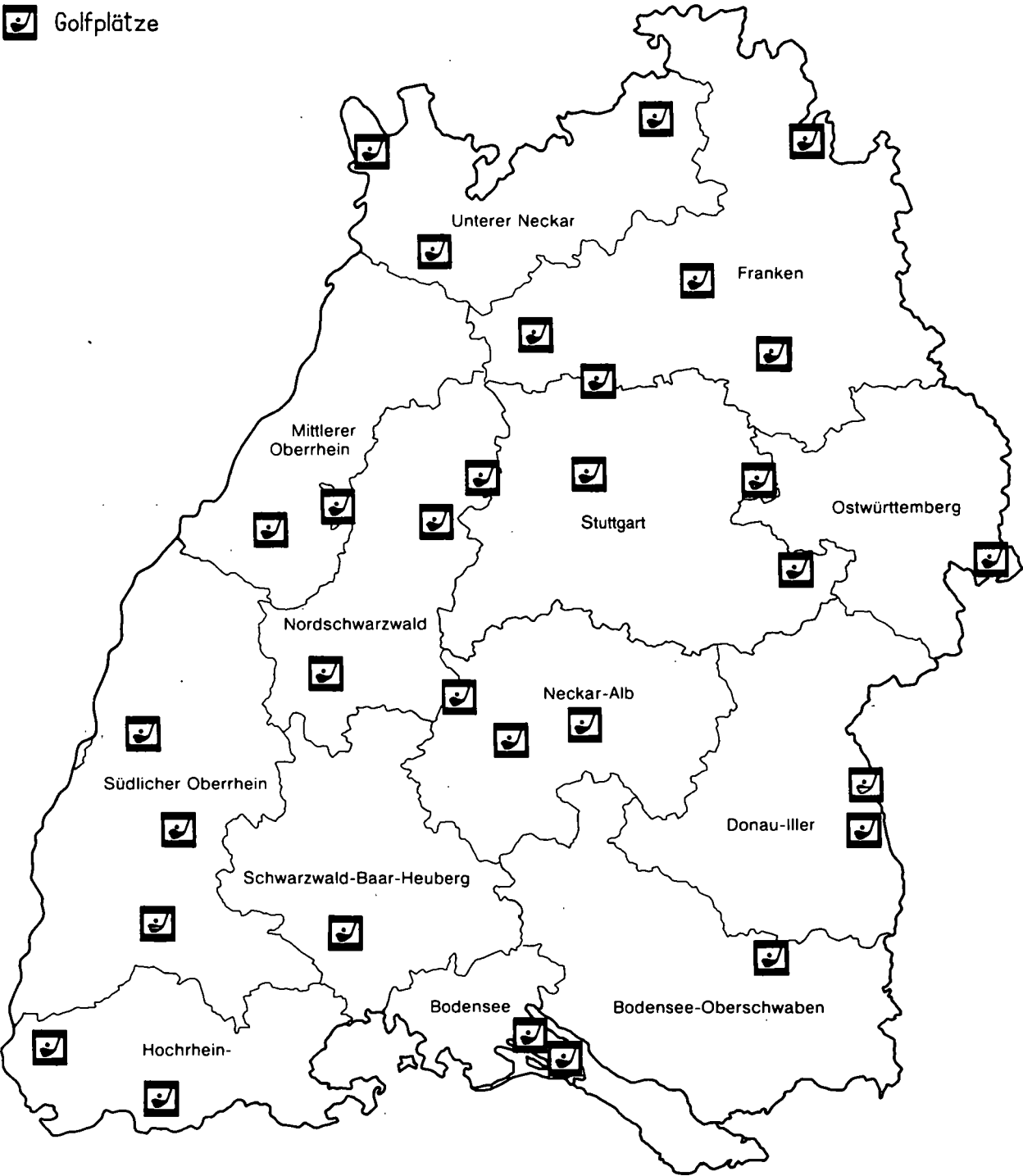
Fläche in ha	108 488	Schüler an allgemeinbildenden Schulen	39 417
Bevölkerung insgesamt	373 479	berufsbildenden Schulen	7 870
davon bis unter 6 Jahre	24 467	Grund- und Hauptschulen	154
6 bis unter 15 Jahre	34 972	Sonderschulen	29
15 bis unter 25 Jahre	52 330	Realschulen	15
25 bis unter 45 Jahre	114 531	Gymnasien	12
45 bis unter 65 Jahre	98 358	Berufsbildende Schulen	17
65 und mehr Jahre	48 821		

1) Nur Bäder in Naturgewässern mit Badeaufsicht, sanitären Anlagen und Umkleieräumen.

Schaubild 7

Golfplätze in den Regionen Baden-Württembergs 1989

 Golfplätze



43. Sportstätten im Landkreis Rastatt 1989

TURN- und SPORTHALLEN

Turn- und Sporthallen insgesamt	89
davon Gymnastikhallen (unter 10 x 18 m)	9
Kleinturnhallen (mind. 10 x 18 m)	12
Normalturnhallen (mind. 12 x 24 m)	40
Großturnhallen (mind. 18 x 33 m)	13
Sporthallen (mind. 21 x 42 m)	15
Zahl der Übungsräume (mind. 10 x 18 m)	115

HALLENBÄDER

Hallenbäder insgesamt	12
davon nur Lehrschwimmbecken (max. Wassertiefe unter 1,80 m)	5
Klein- und Kleinsthallenbäder (Beckengröße max. 10 x 25 m; mind. Wassertiefe 1,80 m)	3
Normal- und Großhallenbäder (Hauptbecken mind. 10 x 25 m)	4
Gesamtwasserfläche (ohne Planschbecken) in qm	2817

FREIBÄDER (künstlich angelegt)

Freibäder insgesamt	15
davon mit Hauptbecken unter 25 m	1
mit Hauptbecken von 25 m bis unter 50 m	5
mit Hauptbecken von 50 m	9
darunter mit Springerbecken	4
Anzahl der Becken (ohne Planschbecken)	27
Gesamtwasserfläche (ohne Planschbecken) in qm	18600

NATURBÄDER 1)

Naturbäder insgesamt	3
Gesamtwasserfläche in qm	61000

SPORTPLÄTZE

Sportplätze insgesamt	143
davon Freizeitsport-/Bolzplätze und Gymnastikwiesen	20
Kleinspielfelder unter 60 x 90 m	30
Großspelfelder mind. 60 x 90 m	77
Sportplätze mit 400 m - Rundbahnen, leicht-athletische Anlagen, Spielfeld 68 x 105 m	16

SPEZIELLE SPORTSTÄTTEN

Tennisanlagen - ungedeckt -	34
Einzelfelder der Tennisanlagen	175
Tennisanlagen - gedeckt -	12
Einzelfelder der Tennishallen	26
Squashhallen	3
Einzelfelder der Squashhallen	12
Reitsportanlagen - ungedeckt -	11
Reitsportanlagen - gedeckt -	10
Schießsportanlagen - ungedeckt -	19
Schießsportanlagen - gedeckt -	13
Kegelsportanlagen	17
Kegelbahnen	33
Bowlingportanlagen	1
Bowlingbahnen	8
Golfplätze	-
Bahnengolfanlagen	6
Eissportanlagen (auf befestigten Flächen)	1
Rollschuhanlagen (Mindestgröße 20 x 40 m)	1
Trimmanlagen	9
Ski-Langlaufloipen	16
Wassersportreviere /-strecken	5

SPORTSTÄTTEN NACH ART UND TRÄGER DER ANLAGEN

Art der Anlage	Sportanlagen insgesamt	kommunale Anlagen	Vereinsanlagen	davon staatliche Anlagen	Anlagen sonstiger Träger
Sportplätze	143	64	77	1	1
Turn- und Sporthallen	89	87	2	-	-
Hallenbäder	12	12	-	-	-
Frei- und Naturbäder	18	17	-	-	1
Tennisfreianlagen	34	-	32	-	2
Tennishallen	12	-	4	-	8
Squashhallen	3	-	1	-	2
Reitsportanlagen und Reithallen	21	-	17	-	4
Schießsportanlagen und -hallen	32	1	31	-	-
Kegelsport- /Bowlinganlagen	18	6	-	-	12

ÜBERSICHTS- UND VERGLEICHSDATEN ZUM BETRACHTUNGSRAUM

Fläche in ha	73 877	Schüler an allgemeinbildenden Schulen	19 618
Bevölkerung insgesamt	200 972	berufsbildenden Schulen	7 400
davon bis unter 6 Jahre	12 922	Grund- und Hauptschulen	85
6 bis unter 15 Jahre	18 219	Sonderschulen	10
15 bis unter 25 Jahre	27 670	Realschulen	10
25 bis unter 45 Jahre	60 094	Gymnasien	6
45 bis unter 65 Jahre	53 091	Berufsbildende Schulen	15
65 und mehr Jahre	28 976		

1) Nur Bäder in Naturgewässern mit Badeaufsicht, sanitären Anlagen und Umkleideräumen.

44. Sportstätten im Stadtkreis Heidelberg 1989

TURN- und SPORTHALLEN

Turn- und Sporthallen insgesamt	50
davon Gymnastikhallen (unter 10 x 18 m)	1
Kleinturnhallen (mind. 10 x 18 m)	9
Normalturnhallen (mind. 12 x 24 m)	21
Großturnhallen (mind. 18 x 33 m)	5
Sporthallen (mind. 21 x 42 m)	14
Zahl der Übungsräume (mind. 10 x 18 m)	78

HALLENBÄDER

Hallenbäder insgesamt	6
davon nur Lehrschwimmbecken	-
(max. Wassertiefe unter 1,80 m)	
Klein- und Kleinsthallenbäder	1
(Beckengröße max. 10 x 25 m; mind. Wassertiefe 1,80 m)	
Normal- und Großhallenbäder	5
(Hauptbecken mind. 10 x 25 m)	
Gesamtwasserfläche (ohne Planschbecken) in qm	3069

FREIBÄDER (künstlich angelegt)

Freibäder insgesamt	2
davon mit Hauptbecken unter 25 m	-
mit Hauptbecken von 25 m bis unter 50 m	-
mit Hauptbecken von 50 m	2
darunter mit Springerbecken	1
Anzahl der Becken (ohne Planschbecken)	4
Gesamtwasserfläche (ohne Planschbecken) in qm	4090

NATURBÄDER 1)

Naturbäder insgesamt	-
Gesamtwasserfläche in qm	-

SPORTPLÄTZE

Sportplätze insgesamt	38
davon Freizeitsport-/Bolzplätze und Gymnastikwiesen	1
Kleinspielfelder unter 60 x 90 m	3
Großspielfelder mind. 60 x 90 m	25
Sportplätze mit 400 m - Rundbahnen, leicht- athletische Anlagen, Spielfeld 68 x 105 m	9

SPEZIELLE SPORTSTÄTTEN

Tennisanlagen - ungedeckt -	13
Einzelfelder der Tennisanlagen	112
Tennisanlagen - gedeckt -	6
Einzelfelder der Tennishallen	14
Squashhallen	2
Einzelfelder der Squashhallen	6
Reitsportanlagen - ungedeckt -	5
Reitsportanlagen - gedeckt -	-
Schießsportanlagen - ungedeckt -	-
Schießsportanlagen - gedeckt -	-
Kegelsportanlagen	7
Kegelbahnen	17
Bowlingssportanlagen	1
Bowlingbahnen	6
Golfplätze	-
Bahngolfanlagen	1
Eissportanlagen (auf befestigten Flächen)	-
Rollschuhanlagen (Mindestgröße 20 x 40 m)	1
Trimmanlagen	3
Ski-Langlaufloipen	-
Wassersportreviere /-strecken	1

SPORTSTÄTTEN NACH ART UND TRÄGER DER ANLAGEN

Art der Anlage	Sport-anlagen insgesamt	kommunale Anlagen	Vereins-anlagen	davon staatliche Anlagen	Anlagen sonstiger Träger
Sportplätze	38	2	25	7	4
Turn- und Sporthallen	50	38	-	8	4
Hallenbäder	6	5	-	1	-
Frei- und Naturbäder	2	2	-	-	-
Tennisfreianlagen	13	1	12	-	-
Tennishallen	6	1	3	-	2
Squashhallen	2	-	1	-	1
Reitsportanlagen und Reithallen	5	-	5	-	-
Schießsportanlagen und -hallen	-	-	-	-	-
Kegelsport- /Bowlinganlagen	8	1	6	-	1

ÜBERSICHTS- UND VERGLEICHSDATEN ZUM BETRACHTUNGSRAUM

Fläche in ha	10 883	Schüler an allgemeinbildenden Schulen	13 272
Bevölkerung insgesamt	134 496	berufsbildenden Schulen	10 245
davon bis unter 6 Jahre	6 894	Grund- und Hauptschulen	25
6 bis unter 15 Jahre	8 825	Sonderschulen	7
15 bis unter 25 Jahre	21 188	Realschulen	5
25 bis unter 45 Jahre	47 438	Gymnasien	8
45 bis unter 65 Jahre	29 083	Berufsbildende Schulen	30
65 und mehr Jahre	21 068		

1) Nur Bäder in Naturgewässern mit Badeaufsicht, sanitären Anlagen und Umkleieräumen.

45. Sportstätten im Stadtkreis Mannheim 1989

TURN- und SPORTHALLEN			SPORTPLÄTZE		
Turn- und Sporthallen insgesamt	132		Sportplätze insgesamt	248	
davon Gymnastikhallen (unter 10 x 18 m)	48		davon Freizeitsport-/Bolzplätze und Gymnastikwiesen	92	
Kleinturnhallen (mind. 10 x 18 m)	16		Kleinspielfelder unter 60 x 90 m	78	
Normalturnhallen (mind. 12 x 24 m)	46		Großspielfelder mind. 60 x 90 m	60	
Großturnhallen (mind. 18 x 33 m)	6		Sportplätze mit 400 m - Rundbahnen, leicht-athletische Anlagen, Spielfeld 68 x 105 m	18	
Sporthallen (mind. 21 x 42 m)	16				
Zahl der Übungsräume (mind. 10 x 18 m)	112				
HALLENBÄDER			SPEZIELLE SPORTSTÄTTEN		
Hallenbäder insgesamt	8		Tennisanlagen - ungedeckt -	49	
davon nur Lehrschwimmbecken	2		Einzelfelder der Tennisanlagen	206	
(max. Wassertiefe unter 1,80 m)			Tennisanlagen - gedeckt -	11	
Klein- und Kleinsthallenbäder	1		Einzelfelder der Tennishallen	22	
(Beckengröße max. 10 x 25 m;			Squashhallen	1	
mind. Wassertiefe 1,80 m)			Einzelfelder der Squashhallen	4	
Normal- und Großhallenbäder	5		Reitsportanlagen - ungedeckt -	9	
(Hauptbecken mind. 10 x 25 m)			Reitsportanlagen - gedeckt -	6	
Gesamtwasserfläche (ohne Planschbecken) in qm	2636		Schießsportanlagen - ungedeckt -	15	
			Schießsportanlagen - gedeckt -	6	
FREIBÄDER (künstlich angelegt)			Kegelsportanlagen	21	
Freibäder insgesamt	5		Kegelbahnen	64	
davon mit Hauptbecken unter 25 m	-		Bowlingsportanlagen	2	
mit Hauptbecken von 25 m bis unter 50 m	1		Bowlingbahnen	60	
mit Hauptbecken von 50 m	4		Golfplätze	1	
darunter mit Springerbecken	2		Bahnengolfanlagen	5	
Anzahl der Becken (ohne Planschbecken)	11		Eissportanlagen (auf befestigten Flächen)	2	
Gesamtwasserfläche (ohne Planschbecken) in qm	9787		Rollschuhanlagen (Mindestgröße 20 x 40 m)	-	
NATURBÄDER 1)			Trimmanlagen	4	
Naturbäder insgesamt	2		Ski-Langlaufloipen	-	
Gesamtwasserfläche in qm	5200		Wassersportreviere /-strecken	5	
SPORTSTÄTTEN NACH ART UND TRÄGER DER ANLAGEN					
Art der Anlage	Sportanlagen insgesamt	kommunale Anlagen	Vereinsanlagen	davon staatliche Anlagen	Anlagen sonstiger Träger
Sportplätze	248	161	86	1	-
Turn- und Sporthallen	132	87	41	2	2
Hallenbäder	8	8	-	-	-
Frei- und Naturbäder	7	4	3	-	-
Tennisfreianlagen	49	5	43	-	1
Tennishallen	11	1	4	-	6
Squashhallen	1	-	-	-	1
Reitsportanlagen und Reithallen	15	2	13	-	-
Schießsportanlagen und -hallen	21	-	21	-	-
Kegelsport- /Bowlinganlagen	23	1	21	-	1
ÜBERSICHTS- UND VERGLEICHSDATEN ZUM BETRACHTUNGSRAUM					
Fläche in ha	14 495		Schüler an		
Bevölkerung insgesamt	305 974		allgemeinbildenden Schulen	28 430	
davon bis unter 6 Jahre	16 481		berufsbildenden Schulen	16 644	
6 bis unter 15 Jahre	22 602		Grund- und Hauptschulen	55	
15 bis unter 25 Jahre	43 532		Sonderschulen	17	
25 bis unter 45 Jahre	95 402		Realschulen	11	
45 bis unter 65 Jahre	79 111		Gymnasien	13	
65 und mehr Jahre	48 846		Berufsbildende Schulen	23	

1) Nur Bäder in Naturgewässern mit Badeaufsicht, sanitären Anlagen und Umkleideräumen.

46. Sportstätten im Landkreis Neckar-Odenwald-Kreis 1989

TURN- und SPORTHALLEN

Turn- und Sporthallen insgesamt	107
davon Gymnastikhallen (unter 10 x 18 m)	34
Kleinturnhallen (mind. 10 x 18 m)	15
Normalturnhallen (mind. 12 x 24 m)	39
Großturnhallen (mind. 18 x 33 m)	9
Sporthallen (mind. 21 x 42 m)	10
Zahl der Übungsräume (mind. 10 x 18 m)	96

HALLENBÄDER

Hallenbäder insgesamt	15
davon nur Lehrschwimmbecken	3
(max. Wassertiefe unter 1,80 m)	
Klein- und Kleinsthallenbäder	9
(Beckengröße max. 10 x 25 m; mind. Wassertiefe 1,80 m)	
Normal- und Großhallenbäder	3
(Hauptbecken mind. 10 x 25 m)	
Gesamtwasserfläche (ohne Planschbecken) in qm	2719

FREIBÄDER (künstlich angelegt)

Freibäder insgesamt	10
davon mit Hauptbecken unter 25 m	3
mit Hauptbecken von 25 m bis unter 50 m	5
mit Hauptbecken von 50 m	2
darunter mit Springerbecken	12
Anzahl der Becken (ohne Planschbecken)	-
Gesamtwasserfläche (ohne Planschbecken) in qm	4106

NATURBÄDER 1)

Naturbäder insgesamt	-
Gesamtwasserfläche in qm	-

SPORTPLÄTZE

Sportplätze insgesamt	188
davon Freizeitsport-/Bolzplätze und Gymnastikwiesen	19
Kleinspielfelder unter 60 x 90 m	51
Großspielfelder mind. 60 x 90 m	109
Sportplätze mit 400 m - Rundbahnen, leicht- athletische Anlagen, Spielfeld 68 x 105 m	9

SPEZIELLE SPORTSTÄTTEN

Tennisanlagen - ungedeckt -	40
Einzelfelder der Tennisanlagen	124
Tennisanlagen - gedeckt -	7
Einzelfelder der Tennishallen	20
Squashhallen	2
Einzelfelder der Squashhallen	5
Reitsportanlagen - ungedeckt -	7
Reitsportanlagen - gedeckt -	6
Schießsportanlagen - ungedeckt -	19
Schießsportanlagen - gedeckt -	12
Kegelsportanlagen	16
Kegelbahnen	36
Bowlingsportanlagen	-
Bowlingbahnen	-
Golfplätze	1
Bahnengolfanlagen	6
Eissportanlagen (auf befestigten Flächen)	-
Rollschulanlagen (Mindestgröße 20 x 40 m)	1
Trimmanlagen	8
Ski-Langlaufloipen	4
Wassersportreviere /-strecken	1

SPORTSTÄTTEN NACH ART UND TRÄGER DER ANLAGEN

Art der Anlage	Sport-anlagen insgesamt	kommunale Anlagen	Vereins-anlagen	davon staatliche Anlagen	Anlagen sonstiger Träger
Sportplätze	188	50	134	3	1
Turn- und Sporthallen	107	69	36	2	-
Hallenbäder	15	13	-	-	2
Frei- und Naturbäder	10	8	1	-	1
Tennisfreianlagen	40	-	36	-	4
Tennishallen	7	-	2	-	5
Squashhallen	2	-	-	-	2
Reitsportanlagen und Reithallen	13	-	12	-	1
Schießsportanlagen und -hallen	31	1	30	-	-
Kegelsport- /Bowlinganlagen	16	2	3	-	11

ÜBERSICHTS- UND VERGLEICHSDATEN ZUM BETRACHTUNGSRAUM

Fläche in ha	112 634	Schüler an allgemeinbildenden Schulen	15 096
Bevölkerung insgesamt	135 454	berufsbildenden Schulen	4 894
davon bis unter 6 Jahre	9 297	Grund- und Hauptschulen	67
6 bis unter 15 Jahre	13 344	Sonderschulen	24
15 bis unter 25 Jahre	20 858	Realschulen	6
25 bis unter 45 Jahre	39 359	Gymnasien	5
45 bis unter 65 Jahre	32 571	Berufsbildende Schulen	12
65 und mehr Jahre	20 025		

1) Nur Bäder in Naturgewässern mit Badeaufsicht, sanitären Anlagen und Umkleideräumen.

47. Sportstätten im Landkreis Rhein-Neckar-Kreis 1989

TURN- und SPORTHALLEN

Turn- und Sporthallen insgesamt	245
davon Gymnastikhallen (unter 10 x 18 m)	55
Kleinturnhallen (mind. 10 x 18 m)	26
Normalturnhallen (mind. 12 x 24 m)	94
Großturnhallen (mind. 18 x 33 m)	13
Sporthallen (mind. 21 x 42 m)	57
Zahl der Übungsräume (mind. 10 x 18 m)	287

HALLENBÄDER

Hallenbäder insgesamt	45
davon nur Lehrschwimmbecken (max. Wassertiefe unter 1,80 m)	13
Klein- und Kleinsthallenbäder (Beckengröße max. 10 x 25 m; mind. Wassertiefe 1,80 m)	18
Normal- und Großhallenbäder (Hauptbecken mind. 10 x 25 m)	14
Gesamtwasserfläche (ohne Planschbecken) in qm	11397

FREIBÄDER (künstlich angelegt)

Freibäder insgesamt	18
davon mit Hauptbecken unter 25 m	2
mit Hauptbecken von 25 m bis unter 50 m	-
mit Hauptbecken von 50 m	16
darunter mit Springerbecken	6
Anzahl der Becken (ohne Planschbecken)	38
Gesamtwasserfläche (ohne Planschbecken) in qm	28637

NATURBÄDER 1)

Naturbäder insgesamt	6
Gesamtwasserfläche in qm	116100

SPORTPLÄTZE

Sportplätze insgesamt	337
davon Freizeitsport-/Bolzplätze und Gymnastikwiesen	69
Kleinspielfelder unter 60 x 90 m	100
Großspielfelder mind. 60 x 90 m	127
Sportplätze mit 400 m - Rundbahnen, leicht-athletische Anlagen, Spielfeld 68 x 105 m	41

SPEZIELLE SPORTSTÄTTEN

Tennisanlagen - ungedeckt -	99
Einzelfelder der Tennisanlagen	500
Tennisanlagen - gedeckt -	33
Einzelfelder der Tennishallen	90
Squashhallen	11
Einzelfelder der Squashhallen	53
Reitsportanlagen - ungedeckt -	31
Reitsportanlagen - gedeckt -	27
Schießsportanlagen - ungedeckt -	57
Schießsportanlagen - gedeckt -	24
Kegelsportanlagen	73
Kegelbahnen	269
Bowlingsportanlagen	-
Bowlingbahnen	-
Golfplätze	1
Bahnengolfanlagen	17
Eissportanlagen (auf befestigten Flächen)	3
Rollschuhanlagen (Mindestgröße 20 x 40 m)	4
Trimmanlagen	23
Ski-Langlaufloipen	4
Wassersportreviere /-strecken	4

SPORTSTÄTTEN NACH ART UND TRÄGER DER ANLAGEN



Art der Anlage	Sport-anlagen insgesamt	kommunale Anlagen	Vereins-anlagen	davon staatliche Anlagen	Anlagen sonsti-ger Träger
Sportplätze	337	235	101	1	-
Turn- und Sporthallen	245	204	36	4	1
Hallenbäder	45	43	-	-	2
Frei- und Naturbäder	24	21	2	-	1
Tennisfreianlagen	99	3	83	-	13
Tennishallen	33	-	7	-	26
Squashhallen	11	-	-	-	11
Reitsportanlagen und Reithallen	58	1	46	-	11
Schießsportanlagen und -hallen	81	1	79	-	1
Kegelsport- /Bowlinganlagen	73	17	16	-	40

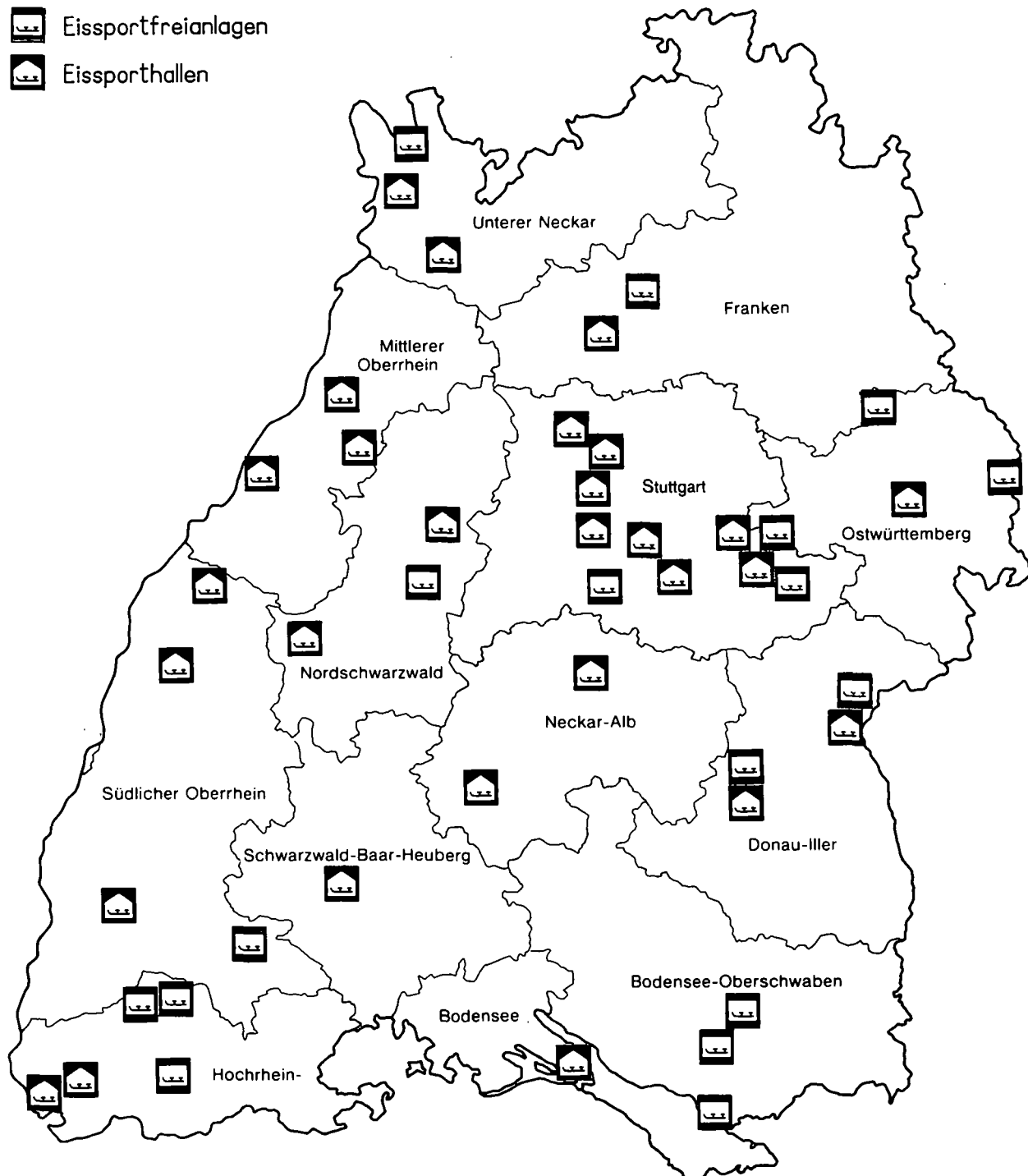
ÜBERSICHTS- UND VERGLEICHSDATEN ZUM BETRACHTUNGSRAUM

Fläche in ha	106 170	Schüler an allgemeinbildenden Schulen	46 351
Bevölkerung insgesamt	478 892	berufsbildenden Schulen	9 131
davon bis unter 6 Jahre	31 327	Grund- und Hauptschulen	161
6 bis unter 15 Jahre	42 206	Sonderschulen	41
15 bis unter 25 Jahre	65 794	Realschulen	16
25 bis unter 45 Jahre	147 355	Gymnasien	16
45 bis unter 65 Jahre	125 913	Berufsbildende Schulen	26
65 und mehr Jahre	66 297		

1) Nur Bäder in Naturgewässern mit Badeaufsicht, sanitären Anlagen und Umkleideräumen.

Eissportfreianlagen und Eissporthallen in den Regionen Baden-Württembergs 1989

-  Eissportfreianlagen
-  Eissporthallen



48. Sportstätten im Stadtkreis Pforzheim 1989

TURN- und SPORTHALLEN

Turn- und Sporthallen insgesamt	45
davon Gymnastikhallen (unter 10 x 18 m)	10
Kleinturnhallen (mind. 10 x 18 m)	1
Normalturnhallen (mind. 12 x 24 m)	20
Großturnhallen (mind. 18 x 33 m)	9
Sporthallen (mind. 21 x 42 m)	5
Zahl der Übungsräume (mind. 10 x 18 m)	49

HALLENBÄDER

Hallenbäder insgesamt	7
davon nur Lehrschwimmbecken (max. Wassertiefe unter 1,80 m)	1
Klein- und Kleinsthallenbäder (Beckengröße max. 10 x 25 m; mind. Wassertiefe 1,80 m)	1
Normal- und Großhallenbäder (Hauptbecken mind. 10 x 25 m)	5
Gesamtwasserfläche (ohne Planschbecken) in qm	1840

FREIBÄDER (künstlich angelegt)

Freibäder insgesamt	2
davon mit Hauptbecken unter 25 m	-
mit Hauptbecken von 25 m bis unter 50 m	-
mit Hauptbecken von 50 m	2
darunter mit Springerbecken	1
Anzahl der Becken (ohne Planschbecken)	4
Gesamtwasserfläche (ohne Planschbecken) in qm	2950

NATURBÄDER 1)

Naturbäder insgesamt	-
Gesamtwasserfläche in qm	-

SPORTPLÄTZE

Sportplätze insgesamt	49
davon Freizeitsport-/Bolzplätze und Gymnastikwiesen	2
Kleinspielfelder unter 60 x 90 m	16
Großspielfelder mind. 60 x 90 m	30
Sportplätze mit 400 m - Rundbahnen, leicht-athletische Anlagen, Spielfeld 68 x 105 m	1

SPEZIELLE SPORTSTÄTTEN

Tennisanlagen - ungedeckt -	12
Einzelfelder der Tennisanlagen	78
Tennisanlagen - gedeckt -	7
Einzelfelder der Tennishallen	20
Squashhallen	1
Einzelfelder der Squashhallen	10
Reitsportanlagen - ungedeckt -	2
Reitsportanlagen - gedeckt -	2
Schießsportanlagen - ungedeckt -	6
Schießsportanlagen - gedeckt -	-
Kegelsportanlagen	-
Kegelbahnen	-
Bowlingsportanlagen	1
Bowlingbahnen	10
Golfplätze	-
Bahnengolfanlagen	-
Eissportanlagen (auf befestigten Flächen)	-
Rollschuhalanlagen (Mindestgröße 20 x 40 m)	-
Trimmanlagen	3
Ski-Langlaufloipen	-
Wassersportreviere /-strecken	-

SPORTSTÄTTEN NACH ART UND TRÄGER DER ANLAGEN

Art der Anlage	Sportanlagen insgesamt	kommunale Anlagen	Vereinsanlagen	davon staatliche Anlagen	Anlagen sonstiger Träger
Sportplätze	49	10	39	-	-
Turn- und Sporthallen	45	38	4	-	3
Hallenbäder	7	7	-	-	-
Frei- und Naturbäder	2	2	-	-	-
Tennisfreianlagen	12	-	12	-	-
Tennishallen	7	-	3	-	4
Squashhallen	1	-	-	-	1
Reitsportanlagen und Reithallen	4	-	4	-	-
Schießsportanlagen und -hallen	6	-	6	-	-
Kegelsport- /Bowlinganlagen	1	-	1	-	-

ÜBERSICHTS- UND VERGLEICHSDATEN ZUM BETRACHTUNGSRAUM

Fläche in ha	9 781	Schüler an allgemeinbildenden Schulen	13 375
Bevölkerung insgesamt	110 865	berufsbildenden Schulen	9 518
davon bis unter 6 Jahre	6 558	Grund- und Hauptschulen	29
6 bis unter 15 Jahre	9 185	Sonderschulen	6
15 bis unter 25 Jahre	15 683	Realschulen	4
25 bis unter 45 Jahre	31 754	Gymnasien	6
45 bis unter 65 Jahre	29 059	Berufsbildende Schulen	10
65 und mehr Jahre	18 626		

1) Nur Bäder in Naturgewässern mit Badeaufsicht, sanitären Anlagen und Umkleideräumen.

49. Sportstätten im Landkreis Calw 1989

TURN- und SPORTHALLEN

Turn- und Sporthallen insgesamt	76
davon Gymnastikhallen (unter 10 x 18 m)	14
Kleinturnhallen (mind. 10 x 18 m)	17
Normalturnhallen (mind. 12 x 24 m)	32
Großturnhallen (mind. 18 x 33 m)	2
Sporthallen (mind. 21 x 42 m)	11
Zahl der Übungsräume (mind. 10 x 18 m)	81

HALLENBÄDER

Hallenbäder insgesamt	15
davon nur Lehrschwimmbecken	7
(max. Wassertiefe unter 1,80 m)	
Klein- und Kleinsthallenbäder	5
(Beckengröße max. 10 x 25 m;	
mind. Wassertiefe 1,80 m)	
Normal- und Großhallenbäder	3
(Hauptbecken mind. 10 x 25 m)	
Gesamtwasserfläche (ohne Planschbecken) in qm	3601

FREIBÄDER (künstlich angelegt)

Freibäder insgesamt	9
davon mit Hauptbecken unter 25 m	-
mit Hauptbecken von 25 m bis unter 50 m	4
mit Hauptbecken von 50 m	5
darunter mit Springerbecken	2
Anzahl der Becken (ohne Planschbecken)	12
Gesamtwasserfläche (ohne Planschbecken) in qm	7052

NATURBÄDER 1)

Naturbäder insgesamt	-
Gesamtwasserfläche in qm	-

SPORTPLÄTZE

Sportplätze insgesamt	142
davon Freizeitsport-/Bolzplätze und Gymnastikwiesen	23
Kleinspielfelder unter 60 x 90 m	32
Großspielfelder mind. 60 x 90 m	81
Sportplätze mit 400 m - Rundbahnen, leicht-athletische Anlagen, Spielfeld 68 x 105 m	6

SPEZIELLE SPORTSTÄTTEN

Tennisanlagen - ungedeckt -	36
Einzelfelder der Tennisanlagen	128
Tennisanlagen - gedeckt -	11
Einzelfelder der Tennishallen	26
Squashhallen	4
Einzelfelder der Squashhallen	9
Reitsportanlagen - ungedeckt -	6
Reitsportanlagen - gedeckt -	9
Schießsportanlagen - ungedeckt -	22
Schießsportanlagen - gedeckt -	4
Kegelsportanlagen	19
Kegelbahnen	38
Bowlingsportanlagen	1
Bowlingbahnen	6
Golfplätze	2
Bahnengolfanlagen	15
Eissportanlagen (auf befestigten Flächen)	3
Rollschuhanlagen (Mindestgröße 20 x 40 m)	-
Trimmanlagen	9
Ski-Langlaufloipen	21
Wassersportreviere /-strecken	-

SPORTSTÄTTEN NACH ART UND TRÄGER DER ANLAGEN

Art der Anlage	Sportanlagen insgesamt	kommunale Anlagen	Vereinsanlagen	davon staatliche Anlagen	Anlagen sonstiger Träger
Sportplätze	142	56	81	3	2
Turn- und Sporthallen	76	69	3	2	2
Hallenbäder	15	12	-	1	2
Frei- und Naturbäder	9	8	-	-	1
Tennisfreianlagen	36	3	30	-	3
Tennishallen	11	-	4	-	7
Squashhallen	4	-	-	-	4
Reitsportanlagen und Reithallen	15	-	12	-	3
Schießsportanlagen und -hallen	26	-	25	-	1
Kegelsport- /Bowlinganlagen	20	4	2	-	14

ÜBERSICHTS- UND VERGLEICHSDATEN ZUM BETRACHTUNGSRAUM

Fläche in ha	79 754	Schüler an allgemeinbildenden Schulen	15 431
Bevölkerung insgesamt	143 478	berufsbildenden Schulen	6 156
davon bis unter 6 Jahre	10 898	Grund- und Hauptschulen	58
6 bis unter 15 Jahre	14 497	Sonderschulen	17
15 bis unter 25 Jahre	21 793	Realschulen	7
25 bis unter 45 Jahre	41 749	Gymnasien	5
45 bis unter 65 Jahre	34 183	Berufsbildende Schulen	12
65 und mehr Jahre	20 358		

1) Nur Bäder in Naturgewässern mit Badeaufsicht, sanitären Anlagen und Umkleideräumen.

50. Sportstätten im Landkreis Enzkreis 1989

TURN- und SPORTHALLEN

Turn- und Sporthallen insgesamt	87
davon Gymnastikhallen (unter 10 x 18 m)	11
Kleinturnhallen (mind. 10 x 18 m)	16
Normalturnhallen (mind. 12 x 24 m)	44
Großturnhallen (mind. 18 x 33 m)	6
Sporthallen (mind. 21 x 42 m)	10
Zahl der Übungsräume (mind. 10 x 18 m)	100

HALLENBÄDER

Hallenbäder insgesamt	8
davon nur Lehrschwimmbecken (max. Wassertiefe unter 1,80 m)	4
Klein- und Kleinsthallenbäder (Beckengröße max. 10 x 25 m; mind. Wassertiefe 1,80 m)	2
Normal- und Großhallenbäder (Hauptbecken mind. 10 x 25 m)	2
Gesamtwasserfläche (ohne Planschbecken) in qm	1688

FREIBÄDER (künstlich angelegt)

Freibäder insgesamt	9
davon mit Hauptbecken unter 25 m	-
mit Hauptbecken von 25 m bis unter 50 m	5
mit Hauptbecken von 50 m	4
darunter mit Springerbecken	-
Anzahl der Becken (ohne Planschbecken)	15
Gesamtwasserfläche (ohne Planschbecken) in qm	8151

NATURBÄDER 1)

Naturbäder insgesamt	1
Gesamtwasserfläche in qm	25210

SPORTPLÄTZE

Sportplätze insgesamt	163
davon Freizeitsport-/Bolzplätze und Gymnastikwiesen	26
Kleinspielfelder unter 60 x 90 m	44
Großspielfelder mind. 60 x 90 m	88
Sportplätze mit 400 m - Rundbahnen, leicht-athletische Anlagen, Spielfeld 68 x 105 m	5

SPEZIELLE SPORTSTÄTTEN

Tennisanlagen - ungedeckt -	48
Einzelfelder der Tennisanlagen	186
Tennisanlagen - gedeckt -	12
Einzelfelder der Tennishallen	27
Squashhallen	4
Einzelfelder der Squashhallen	15
Reitsportanlagen - ungedeckt -	11
Reitsportanlagen - gedeckt -	9
Schießsportanlagen - ungedeckt -	16
Schießsportanlagen - gedeckt -	7
Kegelsportanlagen	16
Kegelbahnen	30
Bowlingportanlagen	-
Bowlingbahnen	-
Golfplätze	1
Bahnengolfanlagen	3
Eissportanlagen (auf befestigten Flächen)	-
Rollschuhanlagen (Mindestgröße 20 x 40 m)	1
Trimmanlagen	6
Ski-Langlaufloipen	-
Wassersportreviere /-strecken	-

SPORTSTÄTTEN NACH ART UND TRÄGER DER ANLAGEN

Art der Anlage	Sport-anlagen insgesamt	kommunale Anlagen	Vereins-anlagen	davon staatliche Anlagen	Anlagen sonstiger Träger
Sportplätze	163	89	74	-	-
Turn- und Sporthallen	87	72	15	-	-
Hallenbäder	8	8	-	-	-
Frei- und Naturbäder	10	8	2	-	-
Tennisfreianlagen	48	-	38	-	10
Tennishallen	12	-	7	-	5
Squashhallen	4	-	1	-	3
Reitsportanlagen und Reithallen	20	-	15	-	5
Schießsportanlagen und -hallen	23	-	23	-	-
Kegelsport- /Bowlinganlagen	16	2	6	-	8

ÜBERSICHTS- UND VERGLEICHSDATEN ZUM BETRACHTUNGSRAUM

Fläche in ha	57 392	Schüler an allgemeinbildenden Schulen	16 261
Bevölkerung insgesamt	171 103	berufsbildenden Schulen	1 200
davon		Grund- und Hauptschulen	74
6 bis unter 15 Jahre	12 470	Sonderschulen	5
6 bis unter 15 Jahre	16 618	Realschulen	8
15 bis unter 25 Jahre	24 413	Gymnasien	5
25 bis unter 45 Jahre	50 755	Berufsbildende Schulen	4
45 bis unter 65 Jahre	44 491		
65 und mehr Jahre	22 356		

1) Nur Bäder in Naturgewässern mit Badeaufsicht, sanitären Anlagen und Umkleideräumen.

51. Sportstätten im Landkreis Freudenstadt 1989

TURN- und SPORTHALLEN

Turn- und Sporthallen insgesamt	56
davon Gymnastikhallen (unter 10 x 18 m)	13
Kleinturnhallen (mind. 10 x 18 m)	6
Normalturnhallen (mind. 12 x 24 m)	24
Großturnhallen (mind. 18 x 33 m)	5
Sporthallen (mind. 21 x 42 m)	8
Zahl der Übungsräume (mind. 10 x 18 m)	62

HALLENBÄDER

Hallenbäder insgesamt	12
davon nur Lehrschwimmbecken (max. Wassertiefe unter 1,80 m)	5
Klein- und Kleinsthallenbäder (Beckengröße max. 10 x 25 m; mind. Wassertiefe 1,80 m)	5
Normal- und Großhallenbäder (Hauptbecken mind. 10 x 25 m)	2
Gesamtwasserfläche (ohne Planschbecken) in qm	2587

FREIBÄDER (künstlich angelegt)

Freibäder insgesamt	13
davon mit Hauptbecken unter 25 m	1
mit Hauptbecken von 25 m bis unter 50 m	6
mit Hauptbecken von 50 m	6
darunter mit Springerbecken	-
Anzahl der Becken (ohne Planschbecken)	17
Gesamtwasserfläche (ohne Planschbecken) in qm	7119

NATURBÄDER 1)

Naturbäder insgesamt	-
Gesamtwasserfläche in qm	-

SPORTPLÄTZE

Sportplätze insgesamt	116
davon Freizeitsport-/Bolzplätze und Gymnastikwiesen	17
Kleinspielfelder unter 60 x 90 m	44
Großspielfelder mind. 60 x 90 m	53
Sportplätze mit 400 m - Rundbahnen, leicht-athletische Anlagen, Spielfeld 68 x 105 m	2

SPEZIELLE SPORTSTÄTTEN

Tennisanlagen - ungedeckt -	47
Einzelfelder der Tennisanlagen	142
Tennisanlagen - gedeckt -	8
Einzelfelder der Tennishallen	21
Squashhallen	4
Einzelfelder der Squashhallen	10
Reitsportanlagen - ungedeckt -	10
Reitsportanlagen - gedeckt -	8
Schießsportanlagen - ungedeckt -	18
Schießsportanlagen - gedeckt -	9
Kegelsportanlagen	26
Kegelbahnen	45
Bowlingsportanlagen	-
Bowlingbahnen	-
Golfplätze	1
Bahnengolfanlagen	21
Eissportanlagen (auf befestigten Flächen)	1
Rollschuhanlagen (Mindestgröße 20 x 40 m)	-
Trimmanlagen	9
Ski-Langlaufloipen	24
Wassersportreviere /-strecken	3

SPORTSTÄTTEN NACH ART UND TRÄGER DER ANLAGEN

Art der Anlage	Sportanlagen insgesamt	kommunale Anlagen	Vereinsanlagen	davon staatliche Anlagen	Anlagen sonstiger Träger
Sportplätze	116	51	61	1	3
Turn- und Sporthallen	56	48	5	2	1
Hallenbäder	12	12	-	-	-
Frei- und Naturbäder	13	12	-	-	1
Tennisfreianlagen	47	3	40	-	4
Tennishallen	8	1	-	-	7
Squashhallen	4	-	-	-	4
Reitsportanlagen und Reithallen	18	-	12	-	6
Schießsportanlagen und -hallen	27	-	27	-	-
Kegelsport- /Bowlinganlagen	26	2	3	-	21

ÜBERSICHTS- UND VERGLEICHSDATEN ZUM BETRACHTUNGSRAUM

Fläche in ha	87 068	Schüler an allgemeinbildenden Schulen	11 508
Bevölkerung insgesamt	107 565	berufsbildenden Schulen	4 057
davon bis unter 6 Jahre	7 677	Grund- und Hauptschulen	54
6 bis unter 15 Jahre	10 705	Sonderschulen	8
15 bis unter 25 Jahre	16 572	Realschulen	7
25 bis unter 45 Jahre	30 070	Gymnasien	5
45 bis unter 65 Jahre	26 435	Berufsbildende Schulen	6
65 und mehr Jahre	16 106		

1) Nur Bäder in Naturgewässern mit Badeaufsicht, sanitären Anlagen und Umkleideräumen.

52. Sportstätten im Stadtkreis Freiburg im Breisgau 1989

TURN- und SPORTHALLEN

Turn- und Sporthallen insgesamt	72
davon Gymnastikhallen (unter 10 x 18 m)	13
Kleinturnhallen (mind. 10 x 18 m)	10
Normalturnhallen (mind. 12 x 24 m)	31
Großturnhallen (mind. 18 x 33 m)	11
Sporthallen (mind. 21 x 42 m)	7
Zahl der Übungsräume (mind. 10 x 18 m)	83

HALLENBÄDER

Hallenbäder insgesamt	13
davon nur Lehrschwimmbecken	5
(max. Wassertiefe unter 1,80 m)	
Klein- und Kleinsthallenbäder	3
(Beckengröße max. 10 x 25 m; mind. Wassertiefe 1,80 m)	
Normal- und Großhallenbäder	5
(Hauptbecken mind. 10 x 25 m)	
Gesamtwasserfläche (ohne Planschbecken) in qm	5280

FREIBÄDER (künstlich angelegt)

Freibäder insgesamt	4
davon mit Hauptbecken unter 25 m	-
mit Hauptbecken von 25 m bis unter 50 m	2
mit Hauptbecken von 50 m	2
darunter mit Springerbecken	-
Anzahl der Becken (ohne Planschbecken)	6
Gesamtwasserfläche (ohne Planschbecken) in qm	4725

NATURBÄDER 1)

Naturbäder insgesamt	-
Gesamtwasserfläche in qm	-

SPORTPLÄTZE

Sportplätze insgesamt	125
davon Freizeitsport-/Bolzplätze und Gymnastikwiesen	34
Kleinspielfelder unter 60 x 90 m	47
Großspielfelder mind. 60 x 90 m	39
Sportplätze mit 400 m - Rundbahnen, leicht- athletische Anlagen, Spielfeld 68 x 105 m	5

SPEZIELLE SPORTSTÄTTEN

Tennisanlagen - ungedeckt -	23
Einzelfelder der Tennisanlagen	133
Tennisanlagen - gedeckt -	7
Einzelfelder der Tennishallen	19
Squashhallen	2
Einzelfelder der Squashhallen	11
Reitsportanlagen - ungedeckt -	2
Reitsportanlagen - gedeckt -	2
Schießsportanlagen - ungedeckt -	4
Schießsportanlagen - gedeckt -	2
Kegelsportanlagen	1
Kegelbahnen	10
Bowlingportanlagen	-
Bowlingbahnen	-
Golfplätze	-
Bahnengolfanlagen	-
Eissportanlagen (auf befestigten Flächen)	1
Rollschuhanlagen (Mindestgröße 20 x 40 m)	1
Trimmanlagen	3
Ski-Langlaufloipen	4
Wassersportreviere /-strecken	-

SPORTSTÄTTEN NACH ART UND TRÄGER DER ANLAGEN

Art der Anlage	Sportanlagen insgesamt	kommunale Anlagen	Vereinsanlagen	davon staatliche Anlagen	Anlagen sonstiger Träger
Sportplätze	125	53	68	4	-
Turn- und Sporthallen	72	60	6	4	2
Hallenbäder	13	8	1	-	4
Frei- und Naturbäder	4	3	1	-	-
Tennisfreianlagen	23	-	19	-	4
Tennishallen	7	-	4	-	3
Squashhallen	2	-	-	-	2
Reitsportanlagen und Reithallen	4	-	4	-	-
Schießsportanlagen und -hallen	6	-	6	-	-
Kegelsport- /Bowlinganlagen	1	-	1	-	-

ÜBERSICHTS- UND VERGLEICHSDATEN ZUM BETRACHTUNGSRAUM

Fläche in ha	15 305	Schüler an allgemeinbildenden Schulen	18 627
Bevölkerung insgesamt	187 767	berufsbildenden Schulen	15 519
davon bis unter 6 Jahre	10 607	Grund- und Hauptschulen	39
6 bis unter 15 Jahre	12 969	Sonderschulen	18
15 bis unter 25 Jahre	30 312	Realschulen	7
25 bis unter 45 Jahre	64 668	Gymnasien	11
45 bis unter 65 Jahre	40 044	Berufsbildende Schulen	30
65 und mehr Jahre	29 167		

1) Nur Bäder in Naturgewässern mit Badeaufsicht, sanitären Anlagen und Umkleideräumen.

53. Sportstätten im Landkreis Breisgau-Hochschwarzwald 1989

TURN- und SPORTHALLEN

Turn- und Sporthallen insgesamt	97
davon Gymnastikhallen (unter 10 x 18 m)	19
Kleinturnhallen (mind. 10 x 18 m)	13
Normalturnhallen (mind. 12 x 24 m)	42
Großturnhallen (mind. 18 x 33 m)	13
Sporthallen (mind. 21 x 42 m)	10
Zahl der Übungsräume (mind. 10 x 18 m)	105

HALLENBÄDER

Hallenbäder insgesamt	21
davon nur Lehrschwimmbecken (max. Wassertiefe unter 1,80 m)	10
Klein- und Kleinsthallenbäder (Beckengröße max. 10 x 25 m; mind. Wassertiefe 1,80 m)	8
Normal- und Großhallenbäder (Hauptbecken mind. 10 x 25 m)	3
Gesamtwasserfläche (ohne Planschbecken) in qm	3441

FREIBÄDER (künstlich angelegt)

Freibäder insgesamt	24
davon mit Hauptbecken unter 25 m	1
mit Hauptbecken von 25 m bis unter 50 m	14
mit Hauptbecken von 50 m	9
darunter mit Springerbecken	5
Anzahl der Becken (ohne Planschbecken)	33
Gesamtwasserfläche (ohne Planschbecken) in qm	20764

NATURBÄDER 1)

Naturbäder insgesamt	5
Gesamtwasserfläche in qm	9200

SPORTPLÄTZE

Sportplätze insgesamt	184
davon Freizeitsport-/Bolzplätze und Gymnastikwiesen	35
Kleinspielfelder unter 60 x 90 m	39
Großspielfelder mind. 60 x 90 m	98
Sportplätze mit 400 m - Rundbahnen, leicht-athletische Anlagen, Spielfeld 68 x 105 m	12

SPEZIELLE SPORTSTÄTTEN

Tennisanlagen - ungedeckt -	61
Einzelfelder der Tennisanlagen	212
Tennisanlagen - gedeckt -	12
Einzelfelder der Tennishallen	43
Squashhallen	7
Einzelfelder der Squashhallen	27
Reitsportanlagen - ungedeckt -	10
Reitsportanlagen - gedeckt -	6
Schießsportanlagen - ungedeckt -	25
Schießsportanlagen - gedeckt -	6
Kegelsportanlagen	24
Kegelbahnen	72
Bowlingsportanlagen	-
Bowlingbahnen	-
Golfplätze	1
Bahnengolfanlagen	13
Eissportanlagen (auf befestigten Flächen)	1
Rollschuhanlagen (Mindestgröße 20 x 40 m)	1
Trimmanlagen	16
Ski-Langlaufloipen	40
Wassersportreviere /-strecken	3

SPORTSTÄTTEN NACH ART UND TRÄGER DER ANLAGEN

Art der Anlage	Sport-anlagen insgesamt	kommunale Anlagen	Vereins-anlagen	davon staatliche Anlagen	Anlagen sonstiger Träger
Sportplätze	184	77	105	1	1
Turn- und Sporthallen	97	91	3	3	-
Hallenbäder	21	19	-	1	1
Frei- und Naturbäder	29	29	-	-	-
Tennisfreianlagen	61	3	42	-	16
Tennishallen	12	-	1	-	11
Squashhallen	7	-	-	-	7
Reitsportanlagen und Reithallen	16	-	13	-	3
Schießsportanlagen und -hallen	31	-	30	-	1
Kegelsport- /Bowlinganlagen	24	2	-	-	22

ÜBERSICHTS- UND VERGLEICHSDATEN ZUM BETRACHTUNGSRAUM

Fläche in ha	137 834	Schüler an allgemeinbildenden Schulen	21 955
Bevölkerung insgesamt	211 688	berufsbildenden Schulen	2 965
davon bis unter 6 Jahre	15 050	Grund- und Hauptschulen	106
6 bis unter 15 Jahre	20 732	Sonderschulen	22
15 bis unter 25 Jahre	32 321	Realschulen	8
25 bis unter 45 Jahre	64 111	Gymnasien	8
45 bis unter 65 Jahre	50 533	Berufsbildende Schulen	12
65 und mehr Jahre	28 941		

1) Nur Bäder in Naturgewässern mit Badeaufsicht, sanitären Anlagen und Umkleideräumen.

54. Sportstätten im Landkreis Emmendingen 1989

TURN- und SPORTHALLEN		SPORTPLÄTZE	
Turn- und Sporthallen insgesamt	86	Sportplätze insgesamt	114
davon Gymnastikhallen (unter 10 x 18 m)	19	davon Freizeitsport-/Bolzplätze und Gymnastikwiesen	12
Kleinturnhallen (mind. 10 x 18 m)	12	Kleinspielfelder unter 60 x 90 m	25
Normalturnhallen (mind. 12 x 24 m)	36	Großspielfelder mind. 60 x 90 m	71
Großturnhallen (mind. 18 x 33 m)	6	Sportplätze mit 400 m - Rundbahnen, leicht-athletische Anlagen, Spielfeld 68 x 105 m	6
Sporthallen (mind. 21 x 42 m)	13		
Zahl der Übungsräume (mind. 10 x 18 m)	94		
HALLENBÄDER		SPEZIELLE SPORTSTÄTTEN	
Hallenbäder insgesamt	7	Tennisanlagen - ungedeckt -	35
davon nur Lehrschwimmbecken	5	Einzelfelder der Tennisanlagen	129
(max. Wassertiefe unter 1,80 m)		Tennisanlagen - gedeckt -	6
Klein- und Kleinsthallenbäder	1	Einzelfelder der Tennishallen	25
(Beckengröße max. 10 x 25 m;		Squashhallen	4
mind. Wassertiefe 1,80 m)		Einzelfelder der Squashhallen	21
Normal- und Großhallenbäder	1	Reitsportanlagen - ungedeckt -	8
(Hauptbecken mind. 10 x 25 m)		Reitsportanlagen - gedeckt -	4
Gesamtwasserfläche (ohne Planschbecken) in qm	1107	Schießsportanlagen - ungedeckt -	18
		Schießsportanlagen - gedeckt -	8
FREIBÄDER (künstlich angelegt)		Kegelsportanlagen	23
Freibäder insgesamt	10	Kegelbahnen	82
davon mit Hauptbecken unter 25 m	1	Bowlingssportanlagen	-
mit Hauptbecken von 25 m bis unter 50 m	1	Bowlingbahnen	-
mit Hauptbecken von 50 m	8	Golfplätze	1
darunter mit Springerbecken	6	Bahnengolfanlagen	3
Anzahl der Becken (ohne Planschbecken)	22	Eissportanlagen (auf befestigten Flächen)	-
Gesamtwasserfläche (ohne Planschbecken) in qm	15374	Roltschuanlagen (Mindestgröße 20 x 40 m)	-
NATURBÄDER 1)		Trinmanlagen	4
Naturbäder insgesamt	2	Ski-Langlaufloipen	2
Gesamtwasserfläche in qm	87000	Wassersportreviere /-strecken	6

SPORTSTÄTTEN NACH ART UND TRÄGER DER ANLAGEN					
Art der Anlage	Sportanlagen insgesamt	kommunale Anlagen	Vereinsanlagen	davon staatliche Anlagen	Anlagen sonstiger Träger
Sportplätze	114	40	74	-	-
Turn- und Sporthallen	86	80	5	-	1
Hallenbäder	7	5	-	1	1
Frei- und Naturbäder	12	12	-	-	-
Tennisfreianlagen	35	1	25	-	9
Tennis hallen	6	-	-	-	6
Squashhallen	4	-	-	-	4
Reitsportanlagen und Reithallen	12	-	12	-	-
Schießsportanlagen und -hallen	26	-	26	-	-
Kegelesport- /Bowlinganlagen	23	1	2	-	20

ÜBERSICHTS - UND VERGLEICHSDATEN ZUM BETRACHTUNGSRAUM

Fläche in ha	67 993	Schüler an	
Bevölkerung insgesamt	136 620	allgemeinbildenden Schulen	15 223
davon		berufsbildenden Schulen	3 164
bis unter 6 Jahre	9 708		
6 bis unter 15 Jahre	13 829	Grund- und Hauptschulen	69
15 bis unter 25 Jahre	20 189	Sonderschulen	22
25 bis unter 45 Jahre	40 820	Realschulen	7
45 bis unter 65 Jahre	33 433	Gymnasien	4
65 und mehr Jahre	18 641	Berufsbildende Schulen	8

1) Nur Bäder in Naturgewässern mit Badeaufsicht, sanitären Anlagen und Umkleideräumen.

55. Sportstätten im Landkreis Ortenaukreis 1989

TURN - und SPORTHALLEN		SPORTPLÄTZE	
Turn- und Sporthallen insgesamt	234	Sportplätze insgesamt	346
davon Gymnastikhallen (unter 10 x 18 m)	52	davon Freizeitsport-/Bolzplätze und Gymnastikwiesen	61
Kleinturnhallen (mind. 10 x 18 m)	19	Kleinspielfelder unter 60 x 90 m	74
Normalturnhallen (mind. 12 x 24 m)	96	Großspielfelder mind. 60 x 90 m	186
Großturnhallen (mind. 18 x 33 m)	24	Sportplätze mit 400 m - Rundbahnen, leicht-athletische Anlagen, Spielfeld 68 x 105 m	25
Sporthallen (mind. 21 x 42 m)	43		
Zahl der Übungsräume (mind. 10 x 18 m)	265		
HALLENBÄDER		SPEZIELLE SPORTSTÄTTEN	
Hallenbäder insgesamt	21	Tennisanlagen - ungedeckt -	97
davon nur Lehrschwimmb Becken	14	Einzelfelder der Tennisanlagen	373
(max. Wassertiefe unter 1,80 m)		Tennisanlagen - gedeckt -	11
Klein- und Kleinsthallenbäder	4	Einzelfelder der Tennishallen	31
(Beckengröße max. 10 x 25 m; mind. Wassertiefe 1,80 m)		Squashhallen	6
Normal- und Großhallenbäder	3	Einzelfelder der Squashhallen	22
(Hauptbecken mind. 10 x 25 m)		Reitsportanlagen - ungedeckt -	21
Gesamtwasserfläche (ohne Planschbecken) in qm	3306	Reitsportanlagen - gedeckt -	19
		Schießsportanlagen - ungedeckt -	39
		Schießsportanlagen - gedeckt -	15
FREIBÄDER (künstlich angelegt)		Kegelsportanlagen	58
Freibäder insgesamt	30	Kegelbahnen	127
davon mit Hauptbecken unter 25 m	-	Bowlingsportanlagen	-
mit Hauptbecken von 25 m bis unter 50 m	13	Bowlingbahnen	-
mit Hauptbecken von 50 m	17	Golfplätze	1
darunter mit Springerbecken	6	Bahnengolfanlagen	25
Anzahl der Becken (ohne Planschbecken)	45	Eissportanlagen (auf befestigten Flächen)	2
Gesamtwasserfläche (ohne Planschbecken) in qm	28802	Rollschuhanlagen (Mindestgröße 20 x 40 m)	1
		Trimmanlagen	18
NATURBÄDER 1)		Ski-Langlaufloipen	8
Naturbäder insgesamt	5	Wassersportreviere /-strecken	6
Gesamtwasserfläche in qm	137099		

SPORTSTÄTTEN NACH ART UND TRÄGER DER ANLAGEN					
Art der Anlage	Sportanlagen insgesamt	kommunale Anlagen	davon Vereinsanlagen	staatliche Anlagen	Anlagen sonstiger Träger
Sportplätze	346	186	149	1	10
Turn- und Sporthallen	234	204	21	1	8
Hallenbäder	21	15	1	-	5
Frei- und Naturbäder	35	33	-	-	2
Tennisfreianlagen	97	1	84	-	12
Tennishallen	11	2	6	-	3
Squashhallen	6	-	1	-	5
Reitsportanlagen und Reithallen	40	-	38	-	2
Schießsportanlagen und -hallen	54	-	53	-	1
Kegelsport- /Bowlinganlagen	58	3	3	-	52

ÜBERSICHTS - UND VERGLEICHSDATEN ZUM BETRACHTUNGSRAUM			
Fläche in ha	185 076	Schüler an allgemeinbildenden Schulen	40 316
Bevölkerung insgesamt	364 369	berufsbildenden Schulen	15 773
davon bis unter 6 Jahre	25 492	Grund- und Hauptschulen	189
6 bis unter 15 Jahre	34 709	Sonderschulen	38
15 bis unter 25 Jahre	55 851	Realschulen	19
25 bis unter 45 Jahre	105 299	Gymnasien	18
45 bis unter 65 Jahre	89 751	Berufsbildende Schulen	36
65 und mehr Jahre	53 267		

1) Nur Bäder in Naturgewässern mit Badeaufsicht, sanitären Anlagen und Umkleieräumen.

56. Sportstätten im Landkreis Rottweil 1989

TURN- und SPORTHALLEN

Turn- und Sporthallen insgesamt	88
davon Gymnastikhallen (unter 10 x 18 m)	16
Kleinturnhallen (mind. 10 x 18 m)	19
Normalturnhallen (mind. 12 x 24 m)	41
Großturnhallen (mind. 18 x 33 m)	4
Sporthallen (mind. 21 x 42 m)	8
Zahl der Übungsräume (mind. 10 x 18 m)	89

HALLENBÄDER

Hallenbäder insgesamt	14
davon nur Lehrschwimmbecken (max. Wassertiefe unter 1,80 m)	11
Klein- und Kleinsthallenbäder (Beckengröße max. 10 x 25 m; mind. Wassertiefe 1,80 m)	1
Normal- und Großhallenbäder (Hauptbecken mind. 10 x 25 m)	2
Gesamtwasserfläche (ohne Planschbecken) in qm	2108

FREIBÄDER (künstlich angelegt)

Freibäder insgesamt	7
davon mit Hauptbecken unter 25 m	-
mit Hauptbecken von 25 m bis unter 50 m	2
mit Hauptbecken von 50 m	5
darunter mit Springerbecken	3
Anzahl der Becken (ohne Planschbecken)	15
Gesamtwasserfläche (ohne Planschbecken) in qm	6575

NATURBÄDER 1)

Naturbäder insgesamt	-
Gesamtwasserfläche in qm	-

SPORTPLÄTZE

Sportplätze insgesamt	126
davon Freizeitsport-/Bolzplätze und Gymnastikwiesen	11
Kleinspielfelder unter 60 x 90 m	32
Großspielfelder mind. 60 x 90 m	79
Sportplätze mit 400 m - Rundbahnen, leicht-athletische Anlagen, Spielfeld 68 x 105 m	4

SPEZIELLE SPORTSTÄTTEN

Tennisanlagen - ungedeckt -	32
Einzelfelder der Tennisanlagen	105
Tennisanlagen - gedeckt -	4
Einzelfelder der Tennishallen	12
Squashhallen	6
Einzelfelder der Squashhallen	11
Reitsportanlagen - ungedeckt -	7
Reitsportanlagen - gedeckt -	6
Schießsportanlagen - ungedeckt -	21
Schießsportanlagen - gedeckt -	3
Kegelsportanlagen	11
Kegelbahnen	20
Bowlingsportanlagen	-
Bowlingbahnen	-
Golfplätze	-
Bahnengolfanlagen	10
Eissportanlagen (auf befestigten Flächen)	-
Rollschuhanlagen (Mindestgröße 20 x 40 m)	1
Trimmanlagen	8
Ski-Langlaufloipen	18
Wassersportreviere /-strecken	2

SPORTSTÄTTEN NACH ART UND TRÄGER DER ANLAGEN

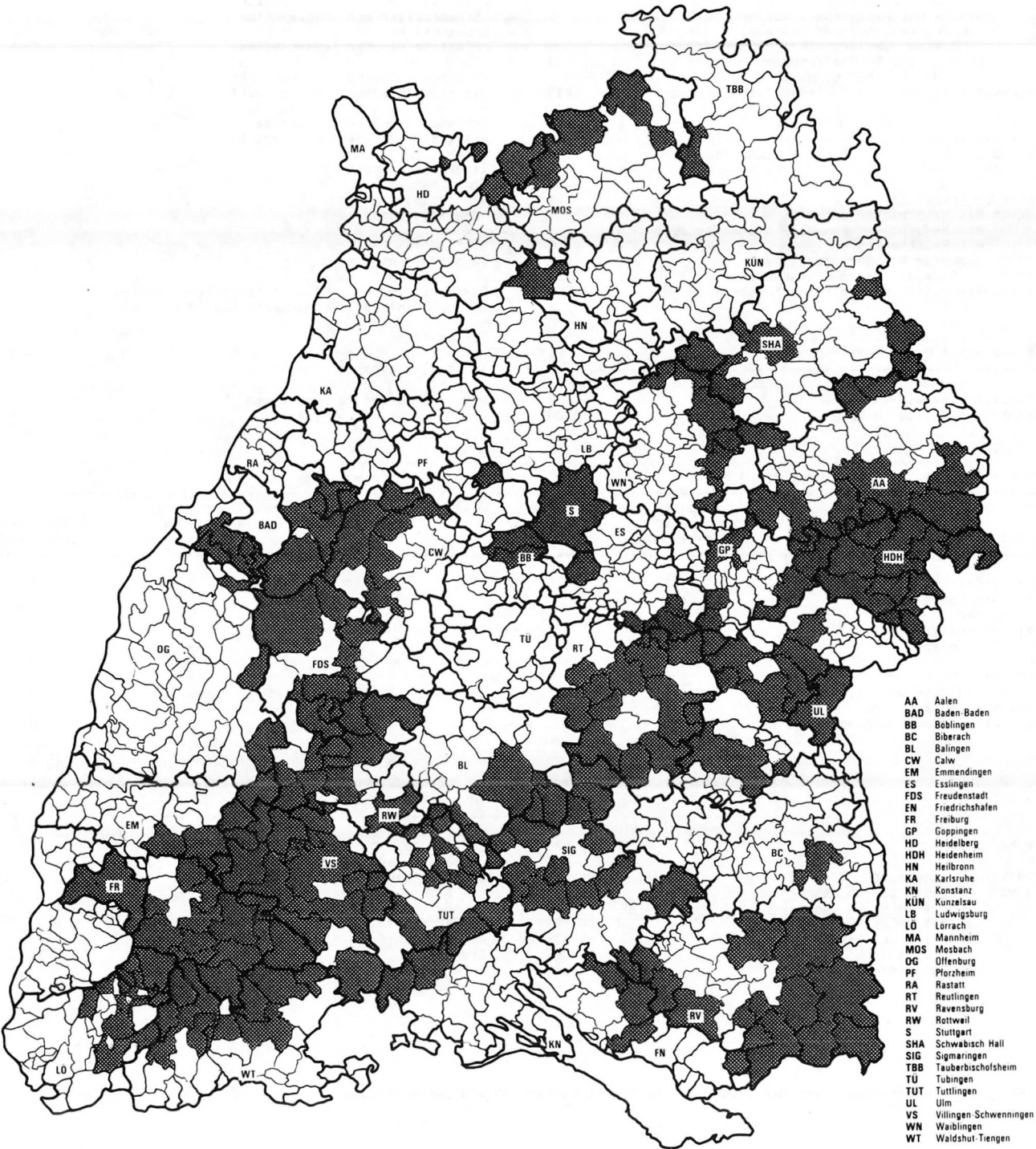
Art der Anlage	Sportanlagen insgesamt	kommunale Anlagen	davon Vereinsanlagen	staatliche Anlagen	Anlagen sonstiger Träger
Sportplätze	126	81	39	-	6
Turn- und Sporthallen	88	77	8	-	3
Hallenbäder	14	12	1	-	1
Frei- und Naturbäder	7	7	-	-	-
Tennisfreianlagen	32	2	27	-	3
Tennishallen	4	-	-	-	4
Squashhallen	6	-	-	-	6
Reitsportanlagen und Reithallen	13	-	11	-	2
Schießsportanlagen und -hallen	24	-	24	-	-
Kegelsport- /Bowlinganlagen	11	1	1	-	9

ÜBERSICHTS- UND VERGLEICHSDATEN ZUM BETRACHTUNGSRAUM

Fläche in ha	76 948	Schüler an allgemeinbildenden Schulen	14 946
Bevölkerung insgesamt	129 572	berufsbildenden Schulen	5 323
davon bis unter 6 Jahre	9 101	Grund- und Hauptschulen	77
6 bis unter 15 Jahre	12 991	Sonderschulen	17
15 bis unter 25 Jahre	19 294	Realschulen	6
25 bis unter 45 Jahre	35 312	Gymnasien	7
45 bis unter 65 Jahre	32 900	Berufsbildende Schulen	15
65 und mehr Jahre	19 974		

1) Nur Bäder in Naturgewässern mit Badeaufsicht, sanitären Anlagen und Umkleideräumen.

Gemeinden mit Skilanglaufloipen in Baden-Württemberg 1989



57. Sportstätten im Landkreis Schwarzwald-Baar-Kreis 1989

TURN- und SPORTHALLEN

Turn- und Sporthallen insgesamt	117
davon Gymnastikhallen (unter 10 x 18 m)	39
Kleinturnhallen (mind. 10 x 18 m)	10
Normalturnhallen (mind. 12 x 24 m)	47
Großturnhallen (mind. 18 x 33 m)	9
Sporthallen (mind. 21 x 42 m)	12
Zahl der Übungsräume (mind. 10 x 18 m)	107

HALLENBÄDER

Hallenbäder insgesamt	10
davon nur Lehrschwimmbecken	2
(max. Wassertiefe unter 1,80 m)	
Klein- und Kleinsthallenbäder	5
(Beckengröße max. 10 x 25 m; mind. Wassertiefe 1,80 m)	
Normal- und Großhallenbäder	3
(Hauptbecken mind. 10 x 25 m)	
Gesamtwasserfläche (ohne Planschbecken) in qm	2238

FREIBÄDER (künstlich angelegt)

Freibäder insgesamt	13
davon mit Hauptbecken unter 25 m	1
mit Hauptbecken von 25 m bis unter 50 m	4
mit Hauptbecken von 50 m	8
darunter mit Springerbecken	2
Anzahl der Becken (ohne Planschbecken)	21
Gesamtwasserfläche (ohne Planschbecken) in qm	10899

NATURBÄDER 1)

Naturbäder insgesamt	3
Gesamtwasserfläche in qm	75500

SPORTPLÄTZE

Sportplätze insgesamt	143
davon Freizeitsport-/Bolzplätze und Gymnastikwiesen	18
Kleinspielfelder unter 60 x 90 m	20
Großspielfelder mind. 60 x 90 m	90
Sportplätze mit 400 m - Rundbahnen, leicht- athletische Anlagen, Spielfeld 68 x 105 m	15

SPEZIELLE SPORTSTÄTTEN

Tennisanlagen - ungedeckt -	42
Einzelfelder der Tennisanlagen	147
Tennisanlagen - gedeckt -	5
Einzelfelder der Tennishallen	19
Squashhallen	6
Einzelfelder der Squashhallen	26
Reitsportanlagen - ungedeckt -	6
Reitsportanlagen - gedeckt -	5
Schießsportanlagen - ungedeckt -	24
Schießsportanlagen - gedeckt -	2
Kegelsportanlagen	18
Kegelbahnen	79
Bowlingsportanlagen	-
Bowlingbahnen	-
Golfplätze	1
Bahngolfanlagen	13
Eissportanlagen (auf befestigten Flächen)	1
Rollschuhanlagen (Mindestgröße 20 x 40 m)	-
Trimmanlagen	11
Ski-Langlaufloipen	43
Wassersportreviere /-strecken	4

SPORTSTÄTTEN NACH ART UND TRÄGER DER ANLAGEN

Art der Anlage	Sport-anlagen insgesamt	kommunale Anlagen	Vereins-anlagen	davon staatliche Anlagen	Anlagen sonstiger Träger
Sportplätze	143	92	49	1	1
Turn- und Sporthallen	117	111	5	1	-
Hallenbäder	10	10	-	-	-
Frei- und Naturbäder	16	16	-	-	-
Tennisfreianlagen	42	1	40	-	1
Tennishallen	5	-	2	-	3
Squashhallen	6	-	1	-	5
Reitsportanlagen und Reithallen	11	-	10	-	1
Schießsportanlagen und -hallen	26	-	26	-	-
Kegelsport- /Bowlinganlagen	18	-	2	-	16

ÜBERSICHTS- UND VERGLEICHSDATEN ZUM BETRACHTUNGSRAUM

Fläche in ha	102 527	Schüler an	
Bevölkerung insgesamt	198 349	allgemeinbildenden Schulen	21 956
davon		berufsbildenden Schulen	12 519
6 bis unter 6 Jahre	13 643	Grund- und Hauptschulen	82
6 bis unter 15 Jahre	18 819	Sonderschulen	22
15 bis unter 25 Jahre	28 526	Realschulen	10
25 bis unter 45 Jahre	55 625	Gymnasien	9
45 bis unter 65 Jahre	52 097	Berufsbildende Schulen	24
65 und mehr Jahre	29 639		

1) Nur Bäder in Naturgewässern mit Badeaufsicht, sanitären Anlagen und Umkleideräumen.

58. Sportstätten im Landkreis Tuttlingen 1989

TURN- und SPORTHALLEN

Turn- und Sporthallen insgesamt	74
davon Gymnastikhallen (unter 10 x 18 m)	15
Kleinturnhallen (mind. 10 x 18 m)	14
Normalturnhallen (mind. 12 x 24 m)	23
Großturnhallen (mind. 18 x 33 m)	10
Sporthallen (mind. 21 x 42 m)	12
Zahl der Übungsräume (mind. 10 x 18 m)	83

HALLENBÄDER

Hallenbäder insgesamt	12
davon nur Lehrschwimmbecken	8
(max. Wassertiefe unter 1,80 m)	
Klein- und Kleinsthallenbäder	3
(Beckengröße max. 10 x 25 m;	
mind. Wassertiefe 1,80 m)	
Normal- und Großhallenbäder	1
(Hauptbecken mind. 10 x 25 m)	
Gesamtwasserfläche (ohne Planschbecken) in qm	1672

FREIBÄDER (künstlich angelegt)

Freibäder insgesamt	4
davon mit Hauptbecken unter 25 m	-
mit Hauptbecken von 25 m bis unter 50 m	1
mit Hauptbecken von 50 m	3
darunter mit Springerbecken	1
Anzahl der Becken (ohne Planschbecken)	7
Gesamtwasserfläche (ohne Planschbecken) in qm	5701

NATURBÄDER 1)

Naturbäder insgesamt	-
Gesamtwasserfläche in qm	-

SPORTPLÄTZE

Sportplätze insgesamt	117
davon Freizeitsport-/Bolzplätze und Gymnastikwiesen	12
Kleinspielfelder unter 60 x 90 m	33
Großspielfelder mind. 60 x 90 m	64
Sportplätze mit 400 m - Rundbahnen, leicht-athletische Anlagen, Spielfeld 68 x 105 m	8

SPEZIELLE SPORTSTÄTTEN

Tennisanlagen - ungedeckt -	29
Einzelfelder der Tennisanlagen	111
Tennisanlagen - gedeckt -	4
Einzelfelder der Tennishallen	13
Squashhallen	1
Einzelfelder der Squashhallen	6
Reitsportanlagen - ungedeckt -	2
Reitsportanlagen - gedeckt -	2
Schießsportanlagen - ungedeckt -	14
Schießsportanlagen - gedeckt -	4
Kegelsportanlagen	16
Kegelbahnen	52
Bowlingsportanlagen	-
Bowlingbahnen	-
Golfplätze	-
Bahngolfanlagen	7
Eissportanlagen (auf befestigten Flächen)	-
Rollschuhanlagen (Mindestgröße 20 x 40 m)	1
Trimmanlagen	8
Ski-Langlaufloipen	20
Wassersportreviere /-strecken	-

SPORTSTÄTTEN NACH ART UND TRÄGER DER ANLAGEN

Art der Anlage	Sportanlagen insgesamt	kommunale Anlagen	Vereinsanlagen	davon staatliche Anlagen	Anlagen sonstiger Träger
Sportplätze	117	60	55	-	2
Turn- und Sporthallen	74	68	3	1	2
Hallenbäder	12	9	1	-	2
Frei- und Naturbäder	4	4	-	-	-
Tennisfreianlagen	29	1	26	-	2
Tennishallen	4	-	3	-	1
Squashhallen	1	-	-	-	1
Reitsportanlagen und Reithallen	4	-	4	-	-
Schießsportanlagen und -hallen	18	-	18	-	-
Kegelsport- /Bowlinganlagen	16	-	2	-	14

ÜBERSICHTS- UND VERGLEICHSDATEN ZUM BETRACHTUNGSRAUM

Fläche in ha	73 440	Schüler an allgemeinbildenden Schulen	13 269
Bevölkerung insgesamt	116 778	berufsbildenden Schulen	3 505
davon bis unter 6 Jahre	8 404	Grund- und Hauptschulen	53
6 bis unter 15 Jahre	11 897	Sonderschulen	12
15 bis unter 25 Jahre	17 621	Realschulen	7
25 bis unter 45 Jahre	32 682	Gymnasien	5
45 bis unter 65 Jahre	29 484	Berufsbildende Schulen	7
65 und mehr Jahre	16 690		

1) Nur Bäder in Naturgewässern mit Badeaufsicht, sanitären Anlagen und Umkleideräumen.

59. Sportstätten im Landkreis Konstanz 1989

TURN- und SPORTHALLEN

Turn- und Sporthallen insgesamt	142
davon Gymnastikhallen (unter 10 x 18 m)	45
Kleinturnhallen (mind. 10 x 18 m)	12
Normalturnhallen (mind. 12 x 24 m)	65
Großturnhallen (mind. 18 x 33 m)	12
Sporthallen (mind. 21 x 42 m)	8
Zahl der Übungsräume (mind. 10 x 18 m)	123

HALLENBÄDER

Hallenbäder insgesamt	7
davon nur Lehrschwimmbecken	3
(max. Wassertiefe unter 1,80 m)	
Klein- und Kleinsthallenbäder	2
(Beckengröße max. 10 x 25 m;	
mind. Wassertiefe 1,80 m)	
Normal- und Großhallenbäder	2
(Hauptbecken mind. 10 x 25 m)	
Gesamtwasserfläche (ohne Planschbecken) in qm	2128

FREIBÄDER (künstlich angelegt)

Freibäder insgesamt	9
davon mit Hauptbecken unter 25 m	-
mit Hauptbecken von 25 m bis unter 50 m	3
mit Hauptbecken von 50 m	6
darunter mit Springerbecken	5
Anzahl der Becken (ohne Planschbecken)	22
Gesamtwasserfläche (ohne Planschbecken) in qm	10609

NATURBÄDER 1)

Naturbäder insgesamt	24
Gesamtwasserfläche in qm	416118

SPORTPLÄTZE

Sportplätze insgesamt	198
davon Freizeitsport-/Bolzplätze und Gymnastikwiesen	37
Kleinspielfelder unter 60 x 90 m	47
Großspielfelder mind. 60 x 90 m	102
Sportplätze mit 400 m - Rundbahnen, leicht-athletische Anlagen, Spielfeld 68 x 105 m	12

SPEZIELLE SPORTSTÄTTEN

Tennisanlagen - ungedeckt -	47
Einzelfelder der Tennisanlagen	191
Tennisanlagen - gedeckt -	11
Einzelfelder der Tennishallen	46
Squashhallen	6
Einzelfelder der Squashhallen	21
Reitsportanlagen - ungedeckt -	7
Reitsportanlagen - gedeckt -	13
Schießsportanlagen - ungedeckt -	18
Schießsportanlagen - gedeckt -	3
Kegelsportanlagen	21
Kegelbahnen	47
Bowlingsportanlagen	-
Bowlingbahnen	-
Golfplätze	2
Bahnngolfanlagen	2
Eissportanlagen (auf befestigten Flächen)	1
Rollschuhanlagen (Mindestgröße 20 x 40 m)	4
Trimmanlagen	9
Ski-Langlaufloipen	2
Wassersportreviere /-strecken	29

SPORTSTÄTTEN NACH ART UND TRÄGER DER ANLAGEN

Art der Anlage	Sportanlagen insgesamt	kommunale Anlagen	Vereinsanlagen	davon staatliche Anlagen	Anlagen sonstiger Träger
Sportplätze	198	110	83	5	-
Turn- und Sporthallen	142	115	23	2	2
Hallenbäder	7	4	2	-	1
Frei- und Naturbäder	33	32	1	-	-
Tennisfreianlagen	47	2	37	-	8
Tennishallen	11	-	-	-	11
Squashhallen	6	-	-	-	6
Reitsportanlagen und Reithallen	20	-	11	-	9
Schießsportanlagen und -hallen	21	-	21	-	-
Kegelsport- /Bowlinganlagen	21	2	6	-	13

ÜBERSICHTS- UND VERGLEICHSDATEN ZUM BETRACHTUNGSRAUM

Fläche in ha	81 795	Schüler an allgemeinbildenden Schulen	23 113
Bevölkerung insgesamt	241 129	berufsbildenden Schulen	9 206
davon 6 bis unter 6 Jahre	14 847	Grund- und Hauptschulen	109
6 bis unter 15 Jahre	19 963	Sonderschulen	17
15 bis unter 25 Jahre	35 338	Realschulen	10
25 bis unter 45 Jahre	72 688	Gymnasien	9
45 bis unter 65 Jahre	61 174	Berufsbildende Schulen	20
65 und mehr Jahre	37 119		

1) Nur Bäder in Naturgewässern mit Badeaufsicht, sanitären Anlagen und Umkleideräumen.

60. Sportstätten im Landkreis Lörrach 1989

TURN- und SPORTHALLEN

Turn- und Sporthallen insgesamt	104
davon Gymnastikhallen (unter 10 x 18 m)	19
Kleinturnhallen (mind. 10 x 18 m)	20
Normalturnhallen (mind. 12 x 24 m)	41
Großturnhallen (mind. 18 x 33 m)	13
Sporthallen (mind. 21 x 42 m)	11
Zahl der Übungsräume (mind. 10 x 18 m)	116

HALLENBÄDER

Hallenbäder insgesamt	6
davon nur Lehrschwimmbecken	1
(max. Wassertiefe unter 1,80 m)	
Klein- und Kleinsthallenbäder	1
(Beckengröße max. 10 x 25 m; mind. Wassertiefe 1,80 m)	
Normal- und Großhallenbäder	4
(Hauptbecken mind. 10 x 25 m)	
Gesamtwasserfläche (ohne Planschbecken) in qm	2936

FREIBÄDER (künstlich angelegt)

Freibäder insgesamt	13
davon mit Hauptbecken unter 25 m	3
mit Hauptbecken von 25 m bis unter 50 m	1
mit Hauptbecken von 50 m	9
darunter mit Springerbecken	3
Anzahl der Becken (ohne Planschbecken)	30
Gesamtwasserfläche (ohne Planschbecken) in qm	16614

NATURBÄDER 1)

Naturbäder insgesamt	-
Gesamtwasserfläche in qm	-

SPORTPLÄTZE

Sportplätze insgesamt	133
davon Freizeitsport-/Bolzplätze und Gymnastikwiesen	33
Kleinspielfelder unter 60 x 90 m	30
Großspielfelder mind. 60 x 90 m	61
Sportplätze mit 400 m - Rundbahnen, leicht- athletische Anlagen, Spielfeld 68 x 105 m	9

SPEZIELLE SPORTSTÄTTEN

Tennisanlagen - ungedeckt -	54
Einzelfelder der Tennisanlagen	151
Tennisanlagen - gedeckt -	16
Einzelfelder der Tennishallen	56
Squashhallen	5
Einzelfelder der Squashhallen	25
Reitsportanlagen - ungedeckt -	12
Reitsportanlagen - gedeckt -	11
Schießsportanlagen - ungedeckt -	24
Schießsportanlagen - gedeckt -	8
Kegelsportanlagen	22
Kegelbahnen	61
Bowlingsportanlagen	1
Bowlingbahnen	12
Golfplätze	1
Bahnengolfanlagen	11
Eissportanlagen (auf befestigten Flächen)	4
Rollschuhanlagen (Mindestgröße 20 x 40 m)	2
Trimmanlagen	10
Ski-Langlaufloipen	17
Wassersportreviere /-strecken	4

SPORTSTÄTTEN NACH ART UND TRÄGER DER ANLAGEN

Art der Anlage	Sport-anlagen insgesamt	kommunale Anlagen	Vereins-anlagen	davon staatliche Anlagen	Anlagen sonstiger Träger
Sportplätze	133	92	40	-	1
Turn- und Sporthallen	104	90	9	1	4
Hallenbäder	6	5	-	-	1
Frei- und Naturbäder	13	12	-	-	1
Tennisfreianlagen	54	-	32	-	22
Tennishallen	16	-	1	-	15
Squashhallen	5	-	-	-	5
Reitsportanlagen und Reithallen	23	-	8	-	15
Schießsportanlagen und -hallen	32	2	29	-	1
Kegelsport- /Bowlinganlagen	23	3	1	-	19

ÜBERSICHTS- UND VERGLEICHSDATEN ZUM BETRACHTUNGSRAUM

Fläche in ha	80 684	Schüler an	
Bevölkerung insgesamt	197 475	allgemeinbildenden Schulen	20 515
davon bis unter 6 Jahre	13 511	berufsbildenden Schulen	7 197
6 bis unter 15 Jahre	18 241	Grund- und Hauptschulen	90
15 bis unter 25 Jahre	28 324	Sonderschulen	23
25 bis unter 45 Jahre	58 224	Realschulen	8
45 bis unter 65 Jahre	50 923	Gymnasien	7
65 und mehr Jahre	28 252	Berufsbildende Schulen	13

1) Nur Bäder in Naturgewässern mit Badeaufsicht, sanitären Anlagen und Umkleideräumen.

61. Sportstätten im Landkreis Waldshut 1989

TURN- und SPORTHALLEN				SPORTPLÄTZE			
Turn- und Sporthallen insgesamt	78			Sportplätze insgesamt	160		
davon Gymnastikhallen (unter 10 x 18 m)	16			davon Freizeitsport-/Bolzplätze und Gymnastikwiesen	31		
Kleinturnhallen (mind. 10 x 18 m)	4			Kleinspielfelder unter 60 x 90 m	50		
Normalturnhallen (mind. 12 x 24 m)	38			Großspielfelder mind. 60 x 90 m	72		
Großturnhallen (mind. 18 x 33 m)	6			Sportplätze mit 400 m - Rundbahnen, leicht-athletische Anlagen, Spielfeld 68 x 105 m	7		
Sporthallen (mind. 21 x 42 m)	14						
Zahl der Übungsräume (mind. 10 x 18 m)	87						
HALLENBÄDER				SPEZIELLE SPORTSTÄTTEN			
Hallenbäder insgesamt	9			Tennisanlagen - ungedeckt -	39		
davon nur Lehrschwimmbecken	3			Einzelfelder der Tennisanlagen	130		
(max. Wassertiefe unter 1,80 m)				Tennisanlagen - gedeckt -	7		
Klein- und Kleinsthallenbäder	5			Einzelfelder der Tennishallen	20		
(Beckengröße max. 10 x 25 m; mind. Wassertiefe 1,80 m)				Squashhallen	4		
Normal- und Großhallenbäder	1			Einzelfelder der Squashhallen	9		
(Hauptbecken mind. 10 x 25 m)				Reitsportanlagen - ungedeckt -	1		
Gesamtwasserfläche (ohne Planschbecken) in qm	1325			Reitsportanlagen - gedeckt -	7		
FREIBÄDER (künstlich angelegt)				Schießsportanlagen - ungedeckt -	15		
Freibäder insgesamt	24			Schießsportanlagen - gedeckt -	3		
davon mit Hauptbecken unter 25 m	3			Kegelsportanlagen	15		
mit Hauptbecken von 25 m bis unter 50 m	13			Kegelbahnen	30		
mit Hauptbecken von 50 m	8			Bowlingsportanlagen	-		
darunter mit Springerbecken	2			Bowlingbahnen	-		
Anzahl der Becken (ohne Planschbecken)	43			Golfplätze	1		
Gesamtwasserfläche (ohne Planschbecken) in qm	18329			Bahnengolfanlagen	13		
NATURBÄDER 1)				Eissportanlagen (auf befestigten Flächen)	3		
Naturbäder insgesamt	1			Rollschuhanlagen (Mindestgröße 20 x 40 m)	-		
Gesamtwasserfläche in qm	38000			Trimmanlagen	8		
				Ski-Langlaufloipen	37		
				Wassersportreviere /-strecken	3		
SPORTSTÄTTEN NACH ART UND TRÄGER DER ANLAGEN							
Art der Anlage	Sportanlagen insgesamt	kommunale Anlagen	Vereinsanlagen	davon staatliche Anlagen	Anlagen sonstiger Träger		
Sportplätze	160	67	88	-	5		
Turn- und Sporthallen	78	74	1	-	3		
Hallenbäder	9	5	-	-	4		
Frei- und Naturbäder	25	24	-	-	1		
Tennisfreianlagen	39	3	31	-	5		
Tennishallen	7	-	-	-	7		
Squashhallen	4	-	-	-	4		
Reitsportanlagen und Reithallen	8	-	3	-	5		
Schießsportanlagen und -hallen	18	-	18	-	-		
Kegelsport- /Bowlinganlagen	15	2	-	-	13		
ÜBERSICHTS- UND VERGLEICHSDATEN ZUM BETRACHTUNGSRAUM							
Fläche in ha	113 118		Schüler an				
Bevölkerung insgesamt	151 037		allgemeinbildenden Schulen		16 727		
davon bis unter 6 Jahre	11 093		berufsbildenden Schulen		4 857		
6 bis unter 15 Jahre	15 389		Grund- und Hauptschulen		82		
15 bis unter 25 Jahre	22 733		Sonderschulen		15		
25 bis unter 45 Jahre	43 299		Realschulen		9		
45 bis unter 65 Jahre	36 639		Gymnasien		4		
65 und mehr Jahre	21 884		Berufsbildende Schulen		12		

1) Nur Bäder in Naturgewässern mit Badeaufsicht, sanitären Anlagen und Umkleideräumen.

62. Sportstätten im Landkreis Reutlingen 1989

TURN- und SPORTHALLEN

Turn- und Sporthallen insgesamt	127
davon Gymnastikhallen (unter 10 x 18 m)	21
Kleinturnhallen (mind. 10 x 18 m)	15
Normalturnhallen (mind. 12 x 24 m)	54
Großturnhallen (mind. 18 x 33 m)	15
Sporthallen (mind. 21 x 42 m)	22
Zahl der Übungsräume (mind. 10 x 18 m)	151

HALLENBÄDER

Hallenbäder insgesamt	29
davon nur Lehrschwimmbecken (max. Wassertiefe unter 1,80 m)	17
Klein- und Kleinsthallenbäder (Beckengröße max. 10 x 25 m; mind. Wassertiefe 1,80 m)	7
Normal- und Großhallenbäder (Hauptbecken mind. 10 x 25 m)	5
Gesamtwasserfläche (ohne Planschbecken) in qm	5660

FREIBÄDER (künstlich angelegt)

Freibäder insgesamt	11
davon mit Hauptbecken unter 25 m	-
mit Hauptbecken von 25 m bis unter 50 m	4
mit Hauptbecken von 50 m	7
darunter mit Springerbecken	3
Anzahl der Becken (ohne Planschbecken)	21
Gesamtwasserfläche (ohne Planschbecken) in qm	13249

NATURBÄDER 1)

Naturbäder insgesamt	-
Gesamtwasserfläche in qm	-

SPORTPLÄTZE

Sportplätze insgesamt	192
davon Freizeitsport-/Bolzplätze und Gymnastikwiesen	13
Kleinspielfelder unter 60 x 90 m	59
Großspielfelder mind. 60 x 90 m	107
Sportplätze mit 400 m - Rundbahnen, leicht-athletische Anlagen, Spielfeld 68 x 105 m	13

SPEZIELLE SPORTSTÄTTEN

Tennisanlagen - ungedeckt -	58
Einzelfelder der Tennisanlagen	269
Tennisanlagen - gedeckt -	12
Einzelfelder der Tennishallen	28
Squashhallen	2
Einzelfelder der Squashhallen	13
Reitsportanlagen - ungedeckt -	17
Reitsportanlagen - gedeckt -	17
Schießsportanlagen - ungedeckt -	40
Schießsportanlagen - gedeckt -	5
Kegelsportanlagen	20
Kegelbahnen	40
Bowlingsportanlagen	1
Bowlingbahnen	12
Golfplätze	1
Bahnengolfanlagen	8
Eissportanlagen (auf befestigten Flächen)	1
Rollschuhanlagen (Mindestgröße 20 x 40 m)	-
Trimmanlagen	10
Ski-Langlaufloipen	43
Wassersportreviere /-strecken	1

SPORTSTÄTTEN NACH ART UND TRÄGER DER ANLAGEN

Art der Anlage	Sport-anlagen insgesamt	kommunale Anlagen	Vereins-anlagen	davon staatliche Anlagen	Anlagen sonsti-ger Träger
Sportplätze	192	120	70	-	2
Turn- und Sporthallen	127	118	4	2	3
Hallenbäder	29	25	-	1	3
Frei- und Naturbäder	11	9	-	-	2
Tennisfreianlagen	58	1	55	-	2
Tennishallen	12	-	8	-	4
Squashhallen	2	-	-	-	2
Reitsportanlagen und Reithallen	34	-	20	-	14
Schießsportanlagen und -hallen	45	-	45	-	-
Kegelsport- /Bowlinganlagen	21	1	7	-	13

ÜBERSICHTS- UND VERGLEICHSDATEN ZUM BETRACHTUNGSRAUM

Fläche in ha	109 411	Schüler an allgemeinbildenden Schulen	27 536
Bevölkerung insgesamt	253 056	berufsbildenden Schulen	10 743
davon bis unter 6 Jahre	17 279	Grund- und Hauptschulen	104
6 bis unter 15 Jahre	23 768	Sonderschulen	14
15 bis unter 25 Jahre	38 311	Realschulen	10
25 bis unter 45 Jahre	74 833	Gymnasien	9
45 bis unter 65 Jahre	63 424	Berufsbildende Schulen	20
65 und mehr Jahre	35 441		

1) Nur Bäder in Naturgewässern mit Badeaufsicht, sanitären Anlagen und Umkleideräumen.

63. Sportstätten im Landkreis Tübingen 1989

TURN- und SPORTHALLEN

Turn- und Sporthallen insgesamt	99
davon Gymnastikhallen (unter 10 x 18 m)	33
Kleinturnhallen (mind. 10 x 18 m)	12
Normalturnhallen (mind. 12 x 24 m)	33
Großturnhallen (mind. 18 x 33 m)	7
Sporthallen (mind. 21 x 42 m)	14
Zahl der Übungsräume (mind. 10 x 18 m)	97

HALLENBÄDER

Hallenbäder insgesamt	15
davon nur Lehrschwimmbecken	11
(max. Wassertiefe unter 1,80 m)	
Klein- und Kleinsthallenbäder	2
(Beckengröße max. 10 x 25 m; mind. Wassertiefe 1,80 m)	
Normal- und Großhallenbäder	2
(Hauptbecken mind. 10 x 25 m)	
Gesamtwasserfläche (ohne Planschbecken) in qm	2510

FREIBÄDER (künstlich angelegt)

Freibäder insgesamt	6
davon mit Hauptbecken unter 25 m	1
mit Hauptbecken von 25 m bis unter 50 m	2
mit Hauptbecken von 50 m	3
darunter mit Springerbecken	1
Anzahl der Becken (ohne Planschbecken)	10
Gesamtwasserfläche (ohne Planschbecken) in qm	6547

NATURBÄDER 1)

Naturbäder insgesamt	-
Gesamtwasserfläche in qm	-

SPORTPLÄTZE

Sportplätze insgesamt	177
davon Freizeitsport-/Bolzplätze und Gymnastikwiesen	47
Kleinspielfelder unter 60 x 90 m	44
Großspielfelder mind. 60 x 90 m	79
Sportplätze mit 400 m - Rundbahnen, leicht- athletische Anlagen, Spielfeld 68 x 105 m	7

SPEZIELLE SPORTSTÄTTEN

Tennisanlagen - ungedeckt -	44
Einzelfelder der Tennisanlagen	165
Tennisanlagen - gedeckt -	10
Einzelfelder der Tennishallen	25
Squashhallen	3
Einzelfelder der Squashhallen	19
Reitsportanlagen - ungedeckt -	6
Reitsportanlagen - gedeckt -	9
Schießsportanlagen - ungedeckt -	23
Schießsportanlagen - gedeckt -	3
Kegelsportanlagen	7
Kegelbahnen	21
Bowlingsportanlagen	1
Bowlingbahnen	14
Golfplätze	1
Bahnengolfanlagen	1
Eissportanlagen (auf befestigten Flächen)	-
Rollschuhanlagen (Mindestgröße 20 x 40 m)	1
Trimmanlagen	4
Ski-Langlaufloipen	-
Wassersportreviere /-strecken	1

SPORTSTÄTTEN NACH ART UND TRÄGER DER ANLAGEN

Art der Anlage	Sport- anlagen insgesamt	kommunale Anlagen	Vereins- anlagen	davon staatliche Anlagen	Anlagen sonsti- ger Träger
Sportplätze	177	97	72	5	3
Turn- und Sporthallen	99	77	11	5	6
Hallenbäder	15	12	-	2	1
Frei- und Naturbäder	6	6	-	-	-
Tennisfreianlagen	44	2	41	-	1
Tennishallen	10	-	7	-	3
Squashhallen	3	-	-	-	3
Reitsportanlagen und Reithallen	15	-	14	-	1
Schießsportanlagen und -hallen	26	-	26	-	-
Kegelsport- /Bowlinganlagen	8	-	-	-	8

ÜBERSICHTS- UND VERGLEICHSDATEN ZUM BETRACHTUNGSRAUM

Fläche in ha	51 913	Schüler an allgemeinbildenden Schulen	20 966
Bevölkerung insgesamt	188 882	berufsbildenden Schulen	6 418
davon			
6 bis unter 15 Jahre	13 978	Grund- und Hauptschulen	74
15 bis unter 25 Jahre	17 803	Sonderschulen	16
25 bis unter 45 Jahre	30 293	Realschulen	8
45 bis unter 65 Jahre	66 521	Gymnasien	9
65 und mehr Jahre	39 262	Berufsbildende Schulen	17
	21 025		

1) Nur Bäder in Naturgewässern mit Badeaufsicht, sanitären Anlagen und Umkleideräumen.

64. Sportstätten im Landkreis Zollernalbkreis 1989

TURN- und SPORTHALLEN

Turn- und Sporthallen insgesamt	116
davon Gymnastikhallen (unter 10 x 18 m)	15
Kleinturnhallen (mind. 10 x 18 m)	23
Normalturnhallen (mind. 12 x 24 m)	52
Großturnhallen (mind. 18 x 33 m)	9
Sporthallen (mind. 21 x 42 m)	17
Zahl der Übungsräume (mind. 10 x 18 m)	133

HALLENBÄDER

Hallenbäder insgesamt	29
davon nur Lehrschwimmbecken	11
(max. Wassertiefe unter 1,80 m)	
Klein- und Kleinsthallenbäder	14
(Beckengröße max. 10 x 25 m; mind. Wassertiefe 1,80 m)	
Normal- und Großhallenbäder	4
(Hauptbecken mind. 10 x 25 m)	
Gesamtwasserfläche (ohne Planschbecken) in qm	5599

FREIBÄDER (künstlich angelegt)

Freibäder insgesamt	10
davon mit Hauptbecken unter 25 m	2
mit Hauptbecken von 25 m bis unter 50 m	4
mit Hauptbecken von 50 m	4
darunter mit Springerbecken	1
Anzahl der Becken (ohne Planschbecken)	15
Gesamtwasserfläche (ohne Planschbecken) in qm	7984

NATURBÄDER 1)

Naturbäder insgesamt	2
Gesamtwasserfläche in qm	24000

SPORTPLÄTZE

Sportplätze insgesamt	175
davon Freizeitsport-/Bolzplätze und Gymnastikwiesen	12
Kleinspielfelder unter 60 x 90 m	45
Großspielfelder mind. 60 x 90 m	109
Sportplätze mit 400 m - Rundbahnen, leicht- athletische Anlagen, Spielfeld 68 x 105 m	9

SPEZIELLE SPORTSTÄTTEN

Tennisanlagen - ungedeckt -	40
Einzelfelder der Tennisanlagen	154
Tennisanlagen - gedeckt -	9
Einzelfelder der Tennisanlagen	25
Squashhallen	4
Einzelfelder der Squashhallen	17
Reitsportanlagen - ungedeckt -	8
Reitsportanlagen - gedeckt -	10
Schießsportanlagen - ungedeckt -	31
Schießsportanlagen - gedeckt -	9
Kegelsportanlagen	14
Kegelbahnen	37
Bowlingportanlagen	-
Bowlingbahnen	-
Golfplätze	1
Bahnengolfanlagen	2
Eissportanlagen (auf befestigten Flächen)	1
Rollschuhanlagen (Mindestgröße 20 x 40 m)	-
Trimmanlagen	3
Ski-Langlaufloipen	12
Wassersportreviere /-strecken	-

SPORTSTÄTTEN NACH ART UND TRÄGER DER ANLAGEN

Art der Anlage	Sport-anlagen insgesamt	kommunale Anlagen	Vereins-anlagen	davon staatliche Anlagen	Anlagen sonstiger Träger
Sportplätze	175	77	98	-	-
Turn- und Sporthallen	116	109	6	-	1
Hallenbäder	29	26	3	-	-
Frei- und Naturbäder	12	11	1	-	-
Tennisfreianlagen	40	-	40	-	-
Tennisanlagen	9	-	4	-	5
Squashhallen	4	-	-	-	4
Reitsportanlagen und Reithallen	18	-	13	-	5
Schießsportanlagen und -hallen	40	-	40	-	-
Kegelsport- /Bowlinganlagen	14	1	2	-	11

ÜBERSICHTS- UND VERGLEICHSDATEN ZUM BETRACHTUNGSRAUM

Fläche in ha	91 770	Schüler an allgemeinbildenden Schulen	19 131
Bevölkerung insgesamt	176 935	berufsbildenden Schulen	6 438
davon			
6 bis unter 15 Jahre	12 094	Grund- und Hauptschulen	89
15 bis unter 25 Jahre	16 892	Sonderschulen	15
25 bis unter 45 Jahre	26 246	Realschulen	11
45 bis unter 65 Jahre	50 572	Gymnasien	8
65 und mehr Jahre	45 645	Berufsbildende Schulen	12
	25 486		

1) Nur Bäder in Naturgewässern mit Badeaufsicht, sanitären Anlagen und Umkleideräumen.

65. Sportstätten im Stadtkreis Ulm 1989

TURN- und SPORTHALLEN

Turn- und Sporthallen insgesamt	46
davon Gymnastikhallen (unter 10 x 18 m)	2
Kleinturnhallen (mind. 10 x 18 m)	1
Normalturnhallen (mind. 12 x 24 m)	29
Großturnhallen (mind. 18 x 33 m)	9
Sporthallen (mind. 21 x 42 m)	5
Zahl der Übungsräume (mind. 10 x 18 m)	59

HALLENBÄDER

Hallenbäder insgesamt	11
davon nur Lehrschwimmböden	7
(max. Wassertiefe unter 1,80 m)	
Klein- und Kleinsthallenbäder	2
(Beckengröße max. 10 x 25 m;	
mind. Wassertiefe 1,80 m)	
Normal- und Großhallenbäder	2
(Hauptbecken mind. 10 x 25 m)	
Gesamtwasserfläche (ohne Planschbecken) in qm	1728

FREIBÄDER (künstlich angelegt)

Freibäder insgesamt	2
davon mit Hauptbecken unter 25 m	-
mit Hauptbecken von 25 m bis unter 50 m	-
mit Hauptbecken von 50 m	2
darunter mit Springerbecken	1
Anzahl der Becken (ohne Planschbecken)	6
Gesamtwasserfläche (ohne Planschbecken) in qm	4240

NATURBÄDER 1)

Naturbäder insgesamt	-
Gesamtwasserfläche in qm	-

SPORTPLÄTZE

Sportplätze insgesamt	71
davon Freizeitsport-/Bolzplätze und Gymnastikwiesen	1
Kleinspielfelder unter 60 x 90 m	31
Großspielfelder mind. 60 x 90 m	37
Sportplätze mit 400 m - Rundbahnen, leicht-athletische Anlagen, Spielfeld 68 x 105 m	2

SPEZIELLE SPORTSTÄTTEN

Tennisanlagen - ungedeckt -	20
Einzelfelder der Tennisanlagen	91
Tennisanlagen - gedeckt -	4
Einzelfelder der Tennishallen	10
Squashhallen	1
Einzelfelder der Squashhallen	5
Reitsportanlagen - ungedeckt -	2
Reitsportanlagen - gedeckt -	2
Schießsportanlagen - ungedeckt -	3
Schießsportanlagen - gedeckt -	1
Kegelsportanlagen	3
Kegelbahnen	16
Bowlingssportanlagen	-
Bowlingbahnen	-
Golfplätze	-
Bahnengolfanlagen	2
Eissportanlagen (auf befestigten Flächen)	2
Rollschuhanlagen (Mindestgröße 20 x 40 m)	1
Trimmanlagen	1
Ski-Langlaufloipen	1
Wassersportreviere /-strecken	2

SPORTSTÄTTEN NACH ART UND TRÄGER DER ANLAGEN

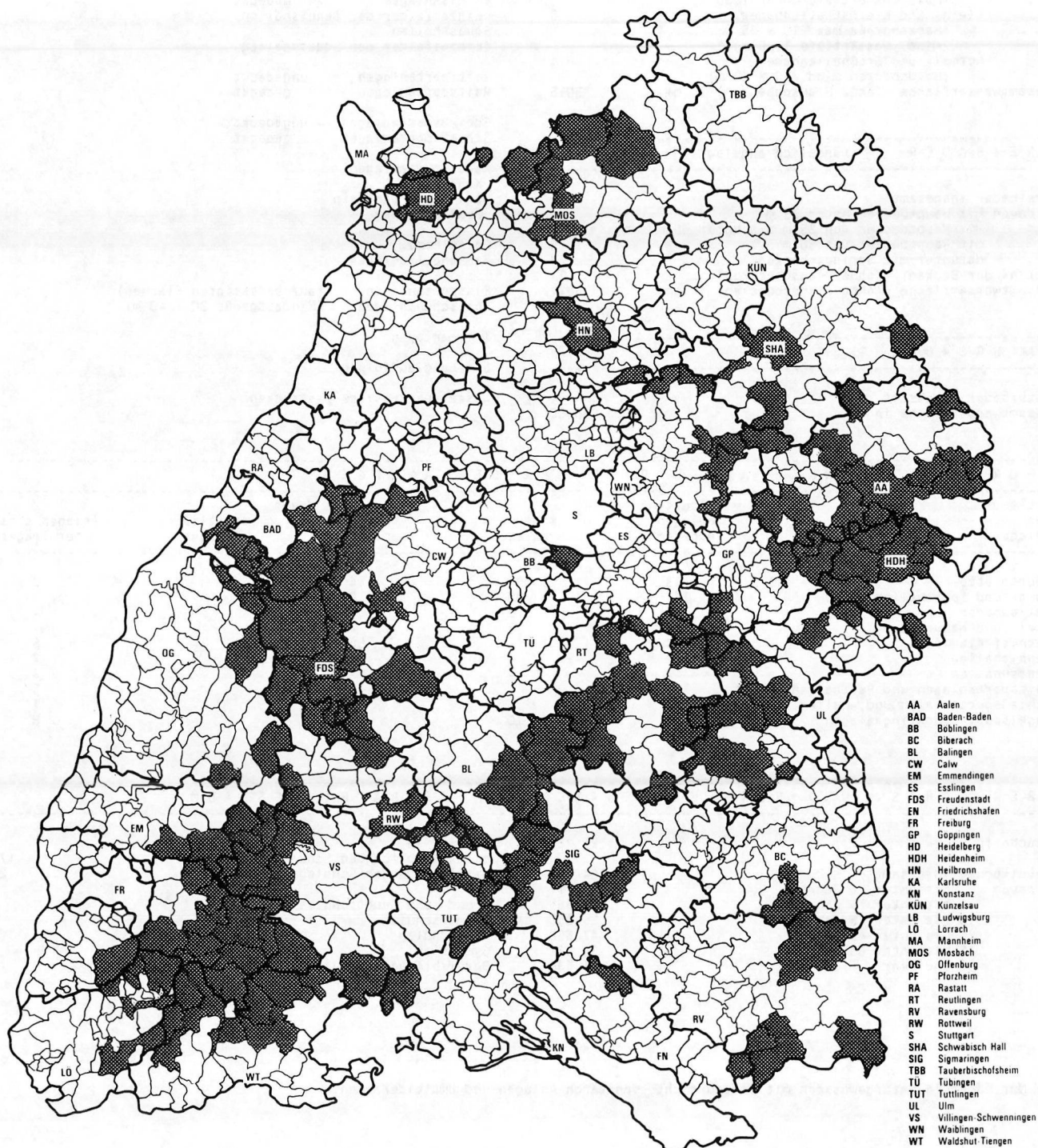
Art der Anlage	Sportanlagen insgesamt	kommunale Anlagen	Vereinsanlagen	davon staatliche Anlagen	Anlagen sonstiger Träger
Sportplätze	71	25	46	-	-
Turn- und Sporthallen	46	39	6	-	1
Hallenbäder	11	9	1	-	1
Frei- und Naturbäder	2	1	1	-	-
Tennisfreianlagen	20	-	20	-	-
Tennishallen	4	-	4	-	-
Squashhallen	1	-	1	-	-
Reitsportanlagen und Reithallen	4	-	4	-	-
Schießsportanlagen und -hallen	4	-	4	-	-
Kegelsport- /Bowlinganlagen	3	-	3	-	-

ÜBERSICHTS- UND VERGLEICHSDATEN ZUM BETRACHTUNGSRAUM

Fläche in ha	11 868	Schüler an allgemeinbildenden Schulen	14 383
Bevölkerung insgesamt	108 930	berufsbildenden Schulen	11 408
davon bis unter 6 Jahre	6 516	Grund- und Hauptschulen	35
6 bis unter 15 Jahre	9 632	Sonderschulen	15
15 bis unter 25 Jahre	16 519	Realschulen	5
25 bis unter 45 Jahre	32 541	Gymnasien	7
45 bis unter 65 Jahre	26 440	Berufsbildende Schulen	16
65 und mehr Jahre	17 282		

1) Nur Bäder in Naturgewässern mit Badeaufsicht, sanitären Anlagen und Umkleideräumen.

Gemeinden mit Skipisten und Liftanlagen in Baden-Württemberg 1989



66. Sportstätten im Landkreis Alb-Donau-Kreis 1989

TURN- und SPORTHALLEN

Turn- und Sporthallen insgesamt	107
davon Gymnastikhallen (unter 10 x 18 m)	27
Kleinturnhallen (mind. 10 x 18 m)	12
Normalturnhallen (mind. 12 x 24 m)	44
Großturnhallen (mind. 18 x 33 m)	14
Sporthallen (mind. 21 x 42 m)	10
Zahl der Übungsräume (mind. 10 x 18 m)	107

HALLENBÄDER

Hallenbäder insgesamt	16
davon nur Lehrschwimmbecken	7
(max. Wassertiefe unter 1,80 m)	
Klein- und Kleinsthallenbäder	5
(Beckengröße max. 10 x 25 m;	
mind. Wassertiefe 1,80 m)	
Normal- und Großhallenbäder	4
(Hauptbecken mind. 10 x 25 m)	
Gesamtwasserfläche (ohne Planschbecken) in qm	3015

FREIBÄDER (künstlich angelegt)

Freibäder insgesamt	5
davon mit Hauptbecken unter 25 m	-
mit Hauptbecken von 25 m bis unter 50 m	-
mit Hauptbecken von 50 m	5
darunter mit Springerbecken	2
Anzahl der Becken (ohne Planschbecken)	11
Gesamtwasserfläche (ohne Planschbecken) in qm	5821

NATURBÄDER 1)

Naturbäder insgesamt	1
Gesamtwasserfläche in qm	66000

SPORTPLÄTZE

Sportplätze insgesamt	213
davon Freizeitsport-/Bolzplätze und Gymnastikwiesen	32
Kleinspielfelder unter 60 x 90 m	45
Großspielfelder mind. 60 x 90 m	129
Sportplätze mit 400 m - Rundbahnen, leicht-athletische Anlagen, Spielfeld 68 x 105 m	7

SPEZIELLE SPORTSTÄTTEN

Tennisanlagen - ungedeckt -	64
Einzelfelder der Tennisanlagen	206
Tennisanlagen - gedeckt -	7
Einzelfelder der Tennishallen	18
Squashhallen	4
Einzelfelder der Squashhallen	11
Reitsportanlagen - ungedeckt -	6
Reitsportanlagen - gedeckt -	9
Schießsportanlagen - ungedeckt -	28
Schießsportanlagen - gedeckt -	12
Kegelsportanlagen	25
Kegelbahnen	63
Bowlingsportanlagen	-
Bowlingbahnen	-
Golfplätze	1
Bahnengolfanlagen	5
Eissportanlagen (auf befestigten Flächen)	2
Rollschuhanlagen (Mindestgröße 20 x 40 m)	-
Trimmanlagen	4
Ski-Langlaufloipen	13
Wassersportreviere /-strecken	-

SPORTSTÄTTEN NACH ART UND TRÄGER DER ANLAGEN

Art der Anlage	Sport-anlagen insgesamt	kommunale Anlagen	Vereins-anlagen	davon staatliche Anlagen	Anlagen sonstiger Träger
Sportplätze	213	97	114	-	2
Turn- und Sporthallen	107	98	8	-	1
Hallenbäder	16	16	-	-	-
Frei- und Naturbäder	6	6	-	-	-
Tennisfreianlagen	64	-	58	-	6
Tennishallen	7	-	-	-	7
Squashhallen	4	-	-	-	4
Reitsportanlagen und Reithallen	15	-	10	-	5
Schießsportanlagen und -hallen	40	-	39	-	1
Kegelsport- /Bowlinganlagen	25	10	7	-	8

ÜBERSICHTS- UND VERGLEICHSDATEN ZUM BETRACHTUNGSRAUM

Fläche in ha	135 724	Schüler an	
Bevölkerung insgesamt	164 607	allgemeinbildenden Schulen	17 809
davon bis unter 6 Jahre	12 711	berufsbildenden Schulen	2 528
6 bis unter 15 Jahre	17 561	Grund- und Hauptschulen	88
15 bis unter 25 Jahre	25 656	Sonderschulen	13
25 bis unter 45 Jahre	47 658	Realschulen	9
45 bis unter 65 Jahre	39 487	Gymnasien	6
65 und mehr Jahre	21 534	Berufsbildende Schulen	7

1) Nur Bäder in Naturgewässern mit Badeaufsicht, sanitären Anlagen und Umkleideräumen.

67. Sportstätten im Landkreis Biberach 1989

TURN- und SPORTHALLEN

Turn- und Sporthallen insgesamt	117
davon Gymnastikhallen (unter 10 x 18 m)	16
Kleinturnhallen (mind. 10 x 18 m)	22
Normalturnhallen (mind. 12 x 24 m)	58
Großturnhallen (mind. 18 x 33 m)	11
Sporthallen (mind. 21 x 42 m)	10
Zahl der Übungsräume (mind. 10 x 18 m)	129

HALLENBÄDER

Hallenbäder insgesamt	16
davon nur Lehrschwimmbecken (max. Wassertiefe unter 1,80 m)	9
Klein- und Kleinsthallenbäder (Beckengröße max. 10 x 25 m; mind. Wassertiefe 1,80 m)	6
Normal- und Großhallenbäder (Hauptbecken mind. 10 x 25 m)	1
Gesamtwasserfläche (ohne Planschbecken) in qm	2281

FREIBÄDER (künstlich angelegt)

Freibäder insgesamt	4
davon mit Hauptbecken unter 25 m	-
mit Hauptbecken von 25 m bis unter 50 m	1
mit Hauptbecken von 50 m	3
darunter mit Springerbecken	2
Anzahl der Becken (ohne Planschbecken)	8
Gesamtwasserfläche (ohne Planschbecken) in qm	5000

NATURBÄDER 1)

Naturbäder insgesamt	8
Gesamtwasserfläche in qm	191900

SPORTPLÄTZE

Sportplätze insgesamt	195
davon Freizeitsport-/Bolzplätze und Gymnastikwiesen	21
Kleinspielfelder unter 60 x 90 m	44
Großspielfelder mind. 60 x 90 m	125
Sportplätze mit 400 m - Rundbahnen, leicht-athletische Anlagen, Spielfeld 68 x 105 m	5

SPEZIELLE SPORTSTÄTTEN

Tennisanlagen - ungedeckt -	53
Einzelfelder der Tennisanlagen	159
Tennisanlagen - gedeckt -	9
Einzelfelder der Tennishallen	19
Squashhallen	3
Einzelfelder der Squashhallen	15
Reitsportanlagen - ungedeckt -	15
Reitsportanlagen - gedeckt -	8
Schießsportanlagen - ungedeckt -	17
Schießsportanlagen - gedeckt -	14
Kegelsportanlagen	23
Kegelbahnen	61
Bowlingssportanlagen	-
Bowlingbahnen	-
Golfplätze	1
Bahnengolfanlagen	2
Eissportanlagen (auf befestigten Flächen)	-
Rollschuhanlagen (Mindestgröße 20 x 40 m)	-
Trimmanlagen	3
Ski-Langlaufloipen	1
Wassersportreviere /-strecken	2

SPORTSTÄTTEN NACH ART UND TRÄGER DER ANLAGEN

Art der Anlage	Sportanlagen insgesamt	kommunale Anlagen	Vereinsanlagen	davon staatliche Anlagen	Anlagen sonstiger Träger
Sportplätze	195	97	93	5	-
Turn- und Sporthallen	117	100	11	3	3
Hallenbäder	16	14	1	-	1
Frei- und Naturbäder	12	11	-	-	1
Tennisfreianlagen	53	1	48	-	4
Tennishallen	9	-	2	-	7
Squashhallen	3	-	-	-	3
Reitsportanlagen und Reithallen	23	-	22	-	1
Schießsportanlagen und -hallen	31	-	31	-	-
Kegelsport- /Bowlinganlagen	23	3	5	-	15

ÜBERSICHTS- UND VERGLEICHSDATEN ZUM BETRACHTUNGSRAUM

Fläche in ha	140 993	Schüler an allgemeinbildenden Schulen	19 012
Bevölkerung insgesamt	158 374	berufsbildenden Schulen	6 691
davon bis unter 6 Jahre	12 362	Grund- und Hauptschulen	95
6 bis unter 15 Jahre	16 924	Sonderschulen	17
15 bis unter 25 Jahre	25 175	Realschulen	8
25 bis unter 45 Jahre	45 350	Gymnasien	8
45 bis unter 65 Jahre	36 716	Berufsbildende Schulen	15
65 und mehr Jahre	21 847		

1) Nur Bäder in Naturgewässern mit Badeaufsicht, sanitären Anlagen und Umkleideräumen.

68. Sportstätten im Landkreis Bodenseekreis 1989

TURN- und SPORTHALLEN		SPORTPLÄTZE			
Turn- und Sporthallen insgesamt	86	Sportplätze insgesamt	152		
davon Gymnastikhallen (unter 10 x 18 m)	23	davon Freizeitsport-/Bolzplätze und Gymnastikwiesen	37		
Kleinturnhallen (mind. 10 x 18 m)	9	Kleinspielfelder unter 60 x 90 m	43		
Normalturnhallen (mind. 12 x 24 m)	26	Großspielfelder mind. 60 x 90 m	63		
Großturnhallen (mind. 18 x 33 m)	16	Sportplätze mit 400 m - Rundbahnen, leicht-athletische Anlagen, Spielfeld 68 x 105 m	9		
Sporthallen (mind. 21 x 42 m)	12				
Zahl der Übungsräume (mind. 10 x 18 m)	98				
HALLENBÄDER		SPEZIELLE SPORTSTÄTTEN			
Hallenbäder insgesamt	16	Tennisanlagen - ungedeckt -	38		
davon nur Lehrschwimmbecken	5	Einzelfelder der Tennisanlagen	183		
(max. Wassertiefe unter 1,80 m)		Tennisanlagen - gedeckt -	8		
Klein- und Kleinsthallenbäder	10	Einzelfelder der Tennishallen	30		
(Beckengröße max. 10 x 25 m; mind. Wassertiefe 1,80 m)		Squashhallen	3		
Normal- und Großhallenbäder	1	Einzelfelder der Squashhallen	16		
(Hauptbecken mind. 10 x 25 m)		Reitsportanlagen - ungedeckt -	7		
Gesamtwasserfläche (ohne Planschbecken) in qm	2882	Reitsportanlagen - gedeckt -	11		
		Schießsportanlagen - ungedeckt -	15		
		Schießsportanlagen - gedeckt -	8		
		Kegelsportanlagen	16		
		Kegelbahnen	60		
		Bowlingsportanlagen	-		
		Bowlingbahnen	-		
		Golfplätze	-		
		Bahnengolfanlagen	5		
		Eissportanlagen (auf befestigten Flächen)	1		
		Rollschuhanlagen (Mindestgröße 20 x 40 m)	-		
		Trimmanlagen	10		
		Ski-Langlaufloipen	9		
		Wassersportreviere /-strecken	15		
SPORTSTÄTTEN NACH ART UND TRÄGER DER ANLAGEN					
Art der Anlage	Sport-anlagen insgesamt	kommunale Anlagen	davon Vereins-anlagen	staatliche Anlagen	Anlagen sonstiger Träger
Sportplätze	152	87	63	-	2
Turn- und Sporthallen	86	78	7	-	1
Hallenbäder	16	13	1	-	2
Frei- und Naturbäder	18	17	-	-	1
Tennisfreianlagen	38	2	27	-	9
Tennishallen	8	-	-	-	8
Squashhallen	3	-	-	-	3
Reitsportanlagen und Reithallen	18	-	5	-	13
Schießsportanlagen und -hallen	23	-	23	-	-
Kegelsport- /Bowlinganlagen	16	2	2	-	12
ÜBERSICHTS- UND VERGLEICHSDATEN ZUM BETRACHTUNGSRAUM					
Fläche in ha	66 464	Schüler an			
Bevölkerung insgesamt	180 257	allgemeinbildenden Schulen		20 391	
davon	12 501	berufsbildenden Schulen		7 582	
bis unter 6 Jahre	17 193	Grund- und Hauptschulen		66	
6 bis unter 15 Jahre	26 657	Sonderschulen		20	
15 bis unter 25 Jahre	52 423	Realschulen		8	
25 bis unter 45 Jahre	44 618	Gymnasien		8	
45 bis unter 65 Jahre	26 865	Berufsbildende Schulen		13	
65 und mehr Jahre					

1) Nur Bäder in Naturgewässern mit Badeaufsicht, sanitären Anlagen und Umkleideräumen.

69. Sportstätten im Landkreis Ravensburg 1989

TURN- und SPORTHALLEN

Turn- und Sporthallen insgesamt	134
davon Gymnastikhallen (unter 10 x 18 m)	22
Kleinturnhallen (mind. 10 x 18 m)	23
Normalturnhallen (mind. 12 x 24 m)	54
Großturnhallen (mind. 18 x 33 m)	15
Sporthallen (mind. 21 x 42 m)	20
Zahl der Übungsräume (mind. 10 x 18 m)	161

HALLENBÄDER

Hallenbäder insgesamt	23
davon nur Lehrschwimmbecken	22
(max. Wassertiefe unter 1,80 m)	
Klein- und Kleinsthallenbäder	7
(Beckengröße max. 10 x 25 m; mind. Wassertiefe 1,80 m)	
Normal- und Großhallenbäder	4
(Hauptbecken mind. 10 x 25 m)	
Gesamtwasserfläche (ohne Planschbecken) in qm	4873

FREIBÄDER (künstlich angelegt)

Freibäder insgesamt	6
davon mit Hauptbecken unter 25 m	-
mit Hauptbecken von 25 m bis unter 50 m	3
mit Hauptbecken von 50 m	3
darunter mit Springerbecken	3
Anzahl der Becken (ohne Planschbecken)	12
Gesamtwasserfläche (ohne Planschbecken) in qm	7478

NATURBÄDER 1)

Naturbäder insgesamt	15
Gesamtwasserfläche in qm	309000

SPORTPLÄTZE

Sportplätze insgesamt	255
davon Freizeitsport-/Bolzplätze und Gymnastikwiesen	59
Kleinspielfelder unter 60 x 90 m	74
Großspielfelder mind. 60 x 90 m	106
Sportplätze mit 400 m - Rundbahnen, leicht- athletische Anlagen, Spielfeld 68 x 105 m	16

SPEZIELLE SPORTSTÄTTEN

Tennisanlagen - ungedeckt -	39
Einzelfelder der Tennisanlagen	192
Tennisanlagen - gedeckt -	8
Einzelfelder der Tennishallen	26
Squashhallen	6
Einzelfelder der Squashhallen	28
Reitsportanlagen - ungedeckt -	20
Reitsportanlagen - gedeckt -	15
Schießsportanlagen - ungedeckt -	18
Schießsportanlagen - gedeckt -	25
Kegelsportanlagen	31
Kegelbahnen	80
Bowlingsportanlagen	-
Bowlingbahnen	-
Golfplätze	1
Bahnengolfanlagen	6
Eissportanlagen (auf befestigten Flächen)	9
Rollschuhanlagen (Mindestgröße 20 x 40 m)	-
Trimmanlagen	12
Ski-Langlaufloipen	38
Wassersportreviere /-strecken	2

SPORTSTÄTTEN NACH ART UND TRÄGER DER ANLAGEN

Art der Anlage	Sport-anlagen insgesamt	kommunale Anlagen	Vereins-anlagen	davon staatliche Anlagen	Anlagen sonstiger Träger
Sportplätze	255	185	61	-	9
Turn- und Sporthallen	134	119	4	-	11
Hallenbäder	33	25	1	-	7
Frei- und Naturbäder	21	19	-	-	2
Tennisfreianlagen	39	1	35	-	3
Tennishallen	8	-	1	-	7
Squashhallen	6	-	-	-	6
Reitsportanlagen und Reithallen	35	3	22	-	10
Schießsportanlagen und -hallen	43	2	41	-	-
Kegelsport- /Bowlinganlagen	31	2	5	-	24

ÜBERSICHTS- UND VERGLEICHSDATEN ZUM BETRACHTUNGSRAUM

Fläche in ha	163 172	Schüler an allgemeinbildenden Schulen	29 605
Bevölkerung insgesamt	241 111	berufsbildenden Schulen	12 799
davon bis unter 6 Jahre	17 843	Grund- und Hauptschulen	122
6 bis unter 15 Jahre	24 625	Sonderschulen	43
15 bis unter 25 Jahre	39 091	Realschulen	12
25 bis unter 45 Jahre	69 155	Gymnasien	15
45 bis unter 65 Jahre	56 308	Berufsbildende Schulen	28
65 und mehr Jahre	34 089		

1) Nur Bäder in Naturgewässern mit Badeaufsicht, sanitären Anlagen und Umkleideräumen.

70. Sportstätten im Landkreis Sigmaringen 1989

TURN- und SPORTHALLEN

Turn- und Sporthallen insgesamt	89
davon Gymnastikhallen (unter 10 x 18 m)	33
Kleinturnhallen (mind. 10 x 18 m)	7
Normalturnhallen (mind. 12 x 24 m)	33
Großturnhallen (mind. 18 x 33 m)	10
Sporthallen (mind. 21 x 42 m)	6
Zahl der Übungsräume (mind. 10 x 18 m)	74

HALLENBÄDER

Hallenbäder insgesamt	15
davon nur Lehrschwimmbecken	8
(max. Wassertiefe unter 1,80 m)	
Klein- und Kleinsthallenbäder	3
(Beckengröße max. 10 x 25 m; mind. Wassertiefe 1,80 m)	
Normal- und Großhallenbäder	4
(Hauptbecken mind. 10 x 25 m)	
Gesamtwasserfläche (ohne Planschbecken) in qm	2637

FREIBÄDER (künstlich angelegt)

Freibäder insgesamt	4
davon mit Hauptbecken unter 25 m	-
mit Hauptbecken von 25 m bis unter 50 m	1
mit Hauptbecken von 50 m	3
darunter mit Springerbecken	2
Anzahl der Becken (ohne Planschbecken)	10
Gesamtwasserfläche (ohne Planschbecken) in qm	5387

NATURBÄDER 1)

Naturbäder insgesamt	2
Gesamtwasserfläche in qm	52000

SPORTPLÄTZE

Sportplätze insgesamt	129
davon Freizeitsport-/Bolzplätze und Gymnastikwiesen	31
Kleinspielfelder unter 60 x 90 m	32
Großspielfelder mind. 60 x 90 m	60
Sportplätze mit 400 m - Rundbahnen, leicht- athletische Anlagen, Spielfeld 68 x 105 m	6

SPEZIELLE SPORTSTÄTTEN

Tennisanlagen - ungedeckt -	27
Einzelfelder der Tennisanlagen	100
Tennisanlagen - gedeckt -	7
Einzelfelder der Tennisanlagen	22
Squashhallen	3
Einzelfelder der Squashhallen	10
Reitsportanlagen - ungedeckt -	11
Reitsportanlagen - gedeckt -	10
Schießsportanlagen - ungedeckt -	17
Schießsportanlagen - gedeckt -	9
Kegelsportanlagen	19
Kegelbahnen	51
Bowlingportanlagen	-
Bowlingbahnen	-
Golfplätze	-
Bahnengolfanlagen	4
Eissportanlagen (auf befestigten Flächen)	-
Rollschuhanlagen (Mindestgröße 20 x 40 m)	-
Trimmanlagen	9
Ski-Langlaufloipen	18
Wassersportreviere /-strecken	-

SPORTSTÄTTEN NACH ART UND TRÄGER DER ANLAGEN

Art der Anlage	Sport- anlagen insgesamt	kommunale Anlagen	Vereins- anlagen	davon staatliche Anlagen	Anlagen sonsti- ger Träger
Sportplätze	129	76	50	-	3
Turn- und Sporthallen	89	78	9	1	1
Hallenbäder	15	13	-	1	1
Frei- und Naturbäder	6	6	-	-	-
Tennisfreianlagen	27	1	25	-	1
Tennisanlagen	7	-	2	-	5
Squashhallen	3	-	-	-	3
Reitsportanlagen und Reithallen	21	-	4	-	17
Schießsportanlagen und -hallen	26	-	26	-	-
Kegelsport- /Bowlinganlagen	19	1	-	-	18

ÜBERSICHTS- UND VERGLEICHSDATEN ZUM BETRACHTUNGSRAUM

Fläche in ha	120 435	Schüler an allgemeinbildenden Schulen	14 747
Bevölkerung insgesamt	117 757	berufsbildenden Schulen	4 356
davon bis unter 6 Jahre	8 836	Grund- und Hauptschulen	54
6 bis unter 15 Jahre	12 375	Sonderschulen	19
15 bis unter 25 Jahre	20 349	Realschulen	9
25 bis unter 45 Jahre	33 252	Gymnasien	10
45 bis unter 65 Jahre	27 342	Berufsbildende Schulen	12
65 und mehr Jahre	15 603		

1) Nur Bäder in Naturgewässern mit Badeaufsicht, sanitären Anlagen und Umkleideräumen.

Anhang

71. Vereinsmitglieder im Landessportverband Baden-Württemberg*) 1984 bis 1991

Mitglieder	1984	1985	1986	1987	1988	1989	1990	1991
Insgesamt	2 655 755	2 718 833	2 782 021	2 852 734	2 939 135	3 016 514	3 100 664	3 163 243

*) Reine Mitgliedschaftserhebung, das heißt jeder Sporttreibende ist einmal pro Vereinsmitgliedschaft erfaßt.

Quelle: Landessportverband Baden-Württemberg.

72. Die mitgliederstärksten Verbände im Landessportverband Baden-Württemberg 1984 bis 1991

Verband	1984	1985	1986	1987	1988	1989	1990	1991
---------	------	------	------	------	------	------	------	------

Mitglieder¹⁾

Turnen	695 516	723 725	737 237	755 006	782 897	808 034	836 006	860 429
Fußball	743 998	749 236	754 557	755 918	760 462	769 632	776 163	781 846
Tennis	326 479	334 303	347 871	368 202	384 430	397 275	410 689	420 702
Ski	187 325	193 795	194 221	196 884	202 406	204 976	204 419	201 162
Handball	148 601	151 680	154 373	154 320	156 128	157 461	156 302	157 414
Schießen	132 244	135 353	136 897	138 788	141 417	144 785	149 502	151 614
Leichtathletik	128 614	131 628	133 593	137 861	140 565	144 013	143 716	143 140
Tischtennis	115 932	117 304	119 548	122 231	125 225	124 617	128 546	129 057
Reiten/Fahren	73 427	74 513	75 436	76 292	77 725	79 706	83 518	87 278
Schwimmen	65 365	63 306	63 346	62 441	63 146	63 326	60 632	60 702
Volleyball	48 469	53 449	52 594	53 916	57 643	59 005	60 486	61 113
Kegeln	31 043	31 965	32 121	32 556	32 626	32 934	32 245	31 541

Vereine/Abteilungen

Turnen	2 417	2 475	2 508	2 533	2 583	2 584	2 630	2 652
Fußball	3 015	3 031	3 056	3 064	3 086	3 096	3 084	3 088
Tennis	1 632	1 678	1 719	1 752	1 802	1 837	1 867	1 874
Ski	953	955	968	990	995	988	983	979
Handball	750	756	757	758	753	751	750	747
Schießen	1 247	1 246	1 258	1 258	1 259	1 268	1 281	1 283
Leichtathletik	1 021	1 093	1 110	1 137	1 162	1 177	1 166	1 168
Tischtennis	1 554	1 550	1 559	1 567	1 581	1 572	1 575	1 565
Reiten/Fahren	532	550	566	576	592	613	620	640
Schwimmen	315	306	311	311	310	307	305	310
Volleyball	774	820	849	894	924	952	989	1 006
Kegeln	379	399	412	394	419	419	427	431

1) Mehrfachzählung möglich, das heißt jeder Sporttreibende ist in den einzelnen Abteilungen der Vereine erfaßt.

Quelle: Landessportverband Baden-Württemberg.