

Statistik von Baden-Württemberg

**BAND
451**

**Die Bevölkerung
1991**

ISSN 0174-1470

ISSN 0408-1714

Statistisches Landesamt Baden-Württemberg

Postfach 10 60 33 . 7000 Stuttgart 10

Tel.: (07 11) 6 41-0 · Telex 7 22 815 stala d · Btx *64651 · Telefax 64 12 440

Preis DM 12,20

zuzügl. Versandkosten

Herstellung: Kraft Druck und Verlag GmbH, 7505 Ettlingen 7

Nachdruck, auch im Auszug, nur mit Quellenangabe gestattet

Vorwort

Der Querschnittsband „Die Bevölkerung 1991“ erscheint hiermit in seiner 20. Folge. Aufbau und Gliederung entsprechen wieder den Vorjahresausgaben. In den Zahlen für die Jahre 1987 und 1990 sind die Ergebnisse der Volkszählung vom 25. Mai 1987 berücksichtigt.

Wie in den Vorjahren wurden auch in dieser Ausgabe einzelne Tabellen, die wegen geringer Veränderungen nur in mehrjährigem Abstand benötigt werden, gegen andere ausgetauscht. Wie gewohnt werden im Anschluß an die Erläuterungen für alle Tabellen, die in diesem Jahr nicht aufgenommen wurden, Hinweise auf die jeweils letzte Fundstelle gegeben.

Der vorliegende Band wurde in der Abteilung 2 „Bevölkerung und Kultur“ bearbeitet.

Stuttgart, im August 1992

Statistisches Landesamt
Baden-Württemberg

Dr. Rudolf Stadler
Ständiger Vertreter des Präsidenten

Inhalt

| | Seite |
|--|-------|
| Vorwort | 3 |
| Erläuterungen | 9 |
| Hinweis | 13 |
| Zeichenerklärung | 17 |
| Karte: Verwaltungseinteilung des Landes Baden-Württemberg, Stand 1. 1. 1991 | 19 |

Tabellen

Bevölkerungsstand

| | |
|--|----|
| 1. Fläche und Bevölkerung in den Stadt- und Landkreisen Baden-Württembergs 1970, 1987 und am 1. Januar 1991 | 21 |
| 2. Bevölkerung in den Stadt- und Landkreisen Baden-Württembergs am 1. Januar 1991 nach Gemeindegrößenklassen | 22 |
| 3. Bevölkerung in den Stadt- und Landkreisen Baden-Württembergs am 1. Januar 1991 nach Religionszugehörigkeit | 24 |
| 4. Bevölkerung Baden-Württembergs am 1. Januar 1991 nach Alter und Geschlecht | |
| a) Gesamtbevölkerung | 26 |
| b) Deutsche | 28 |
| c) Ausländer | 30 |
| 5. Bevölkerung Baden-Württembergs am 1. Januar 1991 nach Altersgruppen, Familienstand und Geschlecht | |
| a) Gesamtbevölkerung | 32 |
| b) Deutsche | 32 |
| c) Ausländer | 32 |
| 6. Bevölkerung in den Stadt- und Landkreisen Baden-Württembergs am 1. Januar 1991 nach Altersgruppen | |
| a) Gesamtbevölkerung | 34 |
| b) Deutsche | 36 |
| c) Ausländer | 38 |

Bevölkerungsentwicklung

| | |
|---|----|
| 7. Bevölkerungsbilanz in Baden-Württemberg | |
| a) Gesamtbevölkerung seit 1950 | 41 |
| b) Deutsche seit 1970 | 42 |
| c) Ausländer seit 1970 | 42 |
| 8. Bevölkerungsentwicklung in den Stadt- und Landkreisen Baden-Württembergs 1990 | 44 |
| 9. Bevölkerungsentwicklung in den Großen Kreisstädten Baden-Württembergs 1990 | 46 |
| 10. Einbürgerungen in Baden-Württemberg 1990 nach Altersgruppen und Staatsangehörigkeit | 47 |

Natürliche Bevölkerungsbewegung

| | |
|--|-------|
| 11. Natürliche Bevölkerungsbewegung in Baden-Württemberg seit 1965 | |
| a) Gesamtbevölkerung | 48 |
| b) Deutsche | 48 |
| c) Ausländer | 49 |
| 12. Natürliche Bevölkerungsbewegung in den Stadt- und Landkreisen Baden-Württembergs 1990 | |
| a) Gesamtbevölkerung (Grundzahlen/Verhältniszahlen) | 50/56 |
| b) Deutsche (Grundzahlen/Verhältniszahlen) | 52/57 |
| c) Ausländer (Grundzahlen/Verhältniszahlen) | 54/58 |
| 13. Eheschließungen, Geborene und Gestorbene in Baden-Württemberg 1990 nach Kalendermonaten | 60 |
| 14. Monatliche Entwicklung der Eheschließungen, Lebendgeborenen und Gestorbenen in Baden-Württemberg seit 1987 | 60 |
| 15. Eheschließende in Baden-Württemberg 1990 nach Altersgruppen und Familienstand vor der Eheschließung | 61 |
| 16. Eheschließungen in Baden-Württemberg 1990 nach der Religionszugehörigkeit der Ehegatten | 62 |
| 17. Lebendgeborene in Baden-Württemberg 1990 nach der Religionszugehörigkeit der Eltern | 62 |
| 18. Gestorbene in Baden-Württemberg 1990 nach der Religionszugehörigkeit | 62 |
| 19. Eheschließungen in Baden-Württemberg 1990 nach der Staatsangehörigkeit der Ehegatten | 63 |
| 20. Lebendgeborene in Baden-Württemberg 1990 nach der Staatsangehörigkeit der Eltern bzw. der Mutter | 63 |
| 21. Gestorbene in Baden-Württemberg 1990 nach Geschlecht und Staatsangehörigkeit | 63 |
| 22. Eheschließungen in Baden-Württemberg 1990 nach beiderseitigem Alter der Ehegatten | 64 |
| 23. Durchschnittliches Heiratsalter in Baden-Württemberg seit 1970 | 64 |
| 24. Durchschnittliches Alter der Mütter bei der Geburt ihrer lebendgeborenen Kinder in Baden-Württemberg seit 1970 | 65 |
| 25. Lebendgeborene in Baden-Württemberg 1990 nach Eheschließungs- und Geburtsjahren der Mütter | 66 |
| 26. Mehrlingsgeburten und Mehrlingskinder in Baden-Württemberg seit 1960 | |
| a) Grundzahlen | 66 |
| b) Verhältniszahlen | 67 |
| 27. Altersspezifische Fruchtbarkeitsziffern in Baden-Württemberg 1989 und 1990 | 68 |
| 28. Zusammengefaßte, allgemeine und familienstandsspezifische Fruchtbarkeit in Baden-Württemberg seit 1980 | 68 |
| 29. Lebend- und Totgeborene in Baden-Württemberg 1990 nach dem Alter der Mutter | 69 |
| 30. Ehelich Lebendgeborene in Baden-Württemberg 1990 nach Lebendgeburtenfolge und Geburtsjahr der Mutter | 70 |
| 31. Ehelich Lebendgeborene in Baden-Württemberg seit 1975 nach der Lebendgeburtenfolge | 70 |
| 32. Ehelich Lebendgeborene in Baden-Württemberg 1990 nach Geburtsgewicht und Lebendgeburtenfolge | 71 |
| 33. Lebendgeborene in Baden-Württemberg seit 1971 nach dem Geburtsgewicht | 71 |
| 34. Gestorbene Säuglinge in Baden-Württemberg 1990 nach Lebensdauer und Legitimität | 72 |
| 35. Gestorbene Säuglinge in den Stadt- und Landkreisen Baden-Württembergs 1988 bis 1990 | 73 |
| 36. Gestorbene in Baden-Württemberg 1990 nach Todesursachen, Geschlecht und Altersgruppen | 74 |
| 37. Allgemeine Sterbetafel 1986/88 für Baden-Württemberg | |
| a) Männer | 78 |
| b) Frauen | 79 |

| | |
|--|----|
| 38. Durchschnittliche Lebenserwartung in Baden-Württemberg nach den Sterbetafeln 1852/63 bis 1986/88 | 80 |
| 39. Gestorbene in Baden-Württemberg 1990 nach Altersgruppen, Geschlecht und Familienstand | 81 |

Gerichtliche Ehelösungen

| | |
|---|----|
| 40. Ehelösungen durch Tod des Ehegatten sowie gerichtliche Ehelösungen in Baden-Württemberg seit 1960 nach Alter und Geschlecht | 82 |
| 41. Ehescheidungen in Baden-Württemberg 1990 nach Eheschließungsjahren und dem Altersunterschied der Geschiedenen | 83 |
| 42. Geschiedene Ehen in Baden-Württemberg seit 1960 nach Ehedauer | 83 |
| 43. Ehescheidungen in Baden-Württemberg 1990 nach beiderseitigem Alter der Geschiedenen | 84 |
| 44. Ehescheidungen in Baden-Württemberg 1990 nach Eheschließungsjahr, Ehedauer und Kinderzahl | 84 |
| 45. Ehescheidungen in den Stadt- und Landkreisen Baden-Württembergs 1990 nach Antragsteller und Ehedauer | 85 |

Räumliche Bevölkerungsbewegung

| | |
|---|----|
| 46. Zu- und Fortzüge über die Landesgrenze Baden-Württembergs im 4. Vierteljahr 1990 nach Herkunft und Ziel | 86 |
| 47. Wanderungen in Baden-Württemberg seit 1970 | |
| a) Gesamtbevölkerung | 87 |
| b) Deutsche | 87 |
| c) Ausländer | 87 |
| 48. Wanderungen über die Gemeindegrenze (Gesamtwanderung) in den Stadt- und Landkreisen Baden-Württembergs 1990 | |
| a) Gesamtbevölkerung | 88 |
| b) Deutsche | 89 |
| c) Ausländer | 90 |
| 49. Wanderungen über die Auslandsgrenze Baden-Württembergs 1985 bis 1990 nach Staatsangehörigkeit | 91 |
| 50. Wanderungen über die Landesgrenze Baden-Württembergs 1985 bis 1990 nach Herkunft und Ziel | 92 |
| 51. Wanderungen über die Landesgrenze Baden-Württembergs 1990 nach Alters- und Geburtsjahren | 94 |
| 52. Wanderungsströme zwischen den Regionen Baden-Württembergs 1990 | |
| a) Gesamtbevölkerung | 96 |
| b) Ausländer | 96 |
| c) Positive Wanderungssalden der Gesamtbevölkerung | 96 |
| 53. Wanderungen in Baden-Württemberg 1990 nach ausgewählten Strömen | 98 |

Schaubilder

| | |
|--|----|
| 1. Altersaufbau der Wohnbevölkerung in Baden-Württemberg am 1. Januar 1991 | 25 |
| 2. Bevölkerungsveränderungen in Baden-Württemberg 1952 bis 1990 | 40 |
| 3. Zu- bzw. Abnahme der Gesamtbevölkerung in den Gemeinden Baden-Württembergs 1990 | 43 |
| 4. Lebendgeborene und gestorbene Deutsche sowie Eheschließungen, bei denen mindestens ein Ehepartner deutsch ist, in Baden-Württemberg seit 1960 | 49 |

| | |
|--|-----|
| 5. Geburtenüberschuß bzw. -defizit der Gesamtbevölkerung in den Gemeinden Baden-Württembergs 1990 | 59 |
| 6. Eheschließungen in Baden-Württemberg 1987 bis 1990 auf 1000 Einwohner und 1 Jahr | 61 |
| 7. Lebendgeborene und Gestorbene in Baden-Württemberg 1987 bis 1990 auf 1000 Einwohner und 1 Jahr | 61 |
| 8. Zusammengefaßte Fruchtbarkeitsziffern für Deutsche und Ausländer in Baden-Württemberg seit 1970 | 69 |
| 9. Gestorbene Säuglinge in Baden-Württemberg 1990 nach der Lebensdauer | 72 |
| 10. Durchschnittliche Lebenserwartung Neugeborener in den Stadt- und Landkreisen Baden-Württembergs 1987/89 | 80 |
| 11. Gestorbene insgesamt und verheiratete Gestorbene in Baden-Württemberg 1990 nach Alter und Geschlecht | 81 |
| 12. Altersstruktur der Bevölkerung und des Wanderungsgewinns in Baden-Württemberg 1990 | 86 |
| 13. Wanderungssaldo der Gesamtbevölkerung in den Gemeinden Baden-Württembergs 1990 | 120 |

Erläuterungen

Bevölkerungsstand bzw. -entwicklung

Gebietsstand

Die Angaben beziehen sich im allgemeinen auf den jeweiligen Gebietsstand, wie er im Zeitpunkt oder Zeitraum der jeweiligen Erhebung bzw. Erfassung bestand. Sofern ein besonderer Gebietsstand zutrifft, ist er bei der betreffenden Tabelle angegeben.

(Wohn)bevölkerung

Zur (Wohn)bevölkerung zählen alle Personen, die in dem betreffenden Gebiet ihren ständigen Wohnsitz haben. Personen mit Wohnraum in mehreren Gemeinden waren bis zum 26.4.1983 der Gemeinde zugeordnet, von der aus sie zur Arbeit oder Ausbildung gingen. Soweit sie weder berufstätig waren noch in Ausbildung standen, war die Wohnung oder Unterkunft maßgebend, in der sie sich überwiegend aufhielten. Nicht zur (Wohn)bevölkerung zählen die Angehörigen der ausländischen Stationierungsstreitkräfte sowie der ausländischen diplomatischen und konsularischen Vertretungen mit ihren Familienangehörigen.

Mit Wirkung vom 27. April 1983 sind bei der Fortschreibung des Bevölkerungsstandes aufgrund von An- und Abmeldungen diejenigen Personen, die mehrere Wohnungen innehaben, der (Wohn)bevölkerung der Gemeinde zugerechnet, in der sich ihre Hauptwohnung im Sinne des neuen Landesmeldegesetzes befindet.

Ab dem Volkszählungstichtag 25.5.1987 spricht man nur noch von der Bevölkerung am Ort der Hauptwohnung oder alleinigen Wohnung, kurz Bevölkerung genannt.

Ausländer

Personen, die eine ausländische Staatsangehörigkeit besitzen oder staatenlos sind bzw. deren Staatsangehörigkeit nicht geklärt ist. Personen, die neben der deutschen noch eine ausländische Staatsangehörigkeit besitzen, sind nicht als Ausländer gezählt. Ebenfalls nicht erfaßt sind die nicht zur (Wohn)bevölkerung zählenden Angehörigen der ausländischen Stationierungsstreitkräfte sowie der ausländischen diplomatischen und konsularischen Vertretungen mit ihren Familienangehörigen.

Bevölkerungsfortschreibung

Die (Wohn)bevölkerungszahlen werden auf der Grundlage der jeweils letzten allgemeinen Zählung der Bevölkerung nach den Ergebnissen der Statistik der natürlichen Bevölkerungsbewegung und der Wanderungsstatistik fortgeschrieben. Zugänge sind die Geburten und Zuzüge, Abgänge die Sterbefälle und Fortzüge.

Seit dem 27. April 1983 werden auch Mitteilungen über den Wechsel der Hauptwohnung als Zu- und Abgang berücksichtigt.

Einbürgerungen

Seit dem 1. Januar 1981 wird bundeseinheitlich eine Einbürgerungsstatistik durchgeführt. Bis dahin sind die Einbürgerungen der Staatsangehörigkeitsstatistik entnommen worden.

Die Einbürgerungen erfolgen überwiegend nach den Bestimmungen der §§ 8 und 9 des Reichs- und Staatsangehörigkeitsgesetzes (RuStAG) vom 22. Juli 1913 (RGBl. S. 583), zuletzt geändert durch das Gesetz vom 29. Juni 1977 (BGBl. I, S. 1101) und nach § 6 des Gesetzes zur Regelung von Fragen der Staatsangehörigkeit (StaRegG) vom 22. Februar 1955 (BGBl. I, S. 65).

Man unterscheidet:

Anspruchseinbürgerungen

Nach § 6 StaRegG muß derjenige, der aufgrund des Artikels 116 Abs. 1 des Grundgesetzes Deutscher ist, ohne die deutsche Staatsangehörigkeit zu besitzen, auf seinen Antrag eingebürgert werden, es sei denn, daß Tatsachen, die „Annahme rechtfertigen, daß er die innere und äußere Sicherheit der Bundesrepublik oder eines deutschen Landes gefährdet“.

Ermessenseinbürgerungen

Grundsätzlich hängt der Erwerb der deutschen Staatsangehörigkeit im Wege der Einbürgerung gem. §§ 8 und 9 RuStAG von der Niederlassung in Deutschland, der Geschäftsfähigkeit, der Unbescholtenheit und der wirtschaftlichen Leistungsfähigkeit ab.

Nach § 8 RuStAG ist ein Inlandsaufenthalt von min. 10 Jahren erforderlich.

Nach § 9 RuStAG ist eine min. 2-jährige Ehe mit einem Ehepartner, der die deutsche Staatsangehörigkeit besitzt, ein Inlandsaufenthalt von min. 5 Jahren und der Verlust der bisherigen Staatsangehörigkeit für die Einbürgerung erforderlich. Der Inlandsaufenthalt von min. 5 Jahren ist nicht erforderlich, wenn die Ehe min. 3 Jahre besteht.

Mittlere Bevölkerung

Im Volkszählungsjahr 1987 ist das Ergebnis dieser Volkszählung zugleich auch mittlere Bevölkerung.

Mittlere Monatsbevölkerung

Arithmetisches Mittel aus Bevölkerung am Monatsanfang und Monatsende.

Mittlere Jahresbevölkerung

Arithmetisches Mittel aus den 12 gemittelten Monatswerten.

Mittlere Jahresbevölkerung nach Altersjahren

Für jedes Altersjahr arithmetisches Mittel aus den Zahlen am Jahresanfang und Jahresende sowie Multiplikation mit einem Faktor, der aus dem Quotient der mittleren Jahresbevölkerung und dem arithmetischen Mittel aus Jahresanfang und Jahresende gebildet wird.

Natürliche Bevölkerungsbewegung

Die natürliche Bevölkerungsbewegung hält die quantitative und qualitative Veränderung des Bevölkerungsstandes durch Geburten, Sterbefälle, Eheschließungen und gerichtliche Ehelösungen fest.

Hierin ist nur Material enthalten, das von deutschen Standesämtern beurkundet wurde. So wird zum Beispiel ein erheblicher Anteil von Geburten ausländischer Kinder im jeweiligen Heimatland beurkundet.

Die Bevölkerungsfortschreibung ist an sehr enge Termine gebunden. Daher muß die Aufbereitung der natürlichen Bevölkerungsbewegung jeweils an einem bestimmten Stichtag abgebrochen werden. Stark verspätet eingehende Zählkarten werden dann dem folgenden Monat zugerechnet.

Für wissenschaftliche Zwecke bereitet daher das Statistische Landesamt seit 1987 die Daten der natürlichen Bevölkerungsbewegung jeweils am Jahresende genau nach dem Ereignistermin nochmals auf. Diese bereinigten Daten sind in Tabelle 13 ausgewiesen. Aus den geschilderten Gründen kann es zu kleinen Differenzen zwischen den in Tabelle 13 ausgewiesenen und den in die Bevölkerungsfortschreibung eingegangenen Monats- und Vierteljahreswerten kommen.

Eheschließungen

Standesamtliche Trauungen, auch von Ausländern, mit Ausnahme der Fälle, in denen beide Ehegatten Mitglieder der im Bundesgebiet stationierten ausländischen Streitkräfte sind.

Lebendgeborene

Kinder, bei denen nach der Scheidung vom Mutterleib entweder das Herz geschlagen oder die Nabelschnur pulsiert oder die natürliche Lungenatmung eingesetzt hat.

Totgeborene

Kinder, bei denen nach der Scheidung vom Mutterleib weder das Herz geschlagen noch die Nabelschnur pulsiert noch die natürliche Lungenatmung eingesetzt hat, und die mindestens 1000 Gramm schwer sind. Sie werden im Rahmen der Geburtenstatistik nachgewiesen.

Ist die Leibesfrucht weniger als 1000 Gramm schwer, so handelt es sich um eine Fehlgeburt; diese Fehlgeburten werden vom Standesbeamten nicht registriert und bleiben daher in der Statistik der natürlichen Bevölkerungsbewegung außer Betracht.

Gestorbene

Ohne Totgeborene, standesamtlich beurkundete Kriegsterbefälle und gerichtliche Todeserklärungen.

Säuglingssterbefälle

Gestorbene im ersten Lebensjahr.

Perinatale Sterbefälle

Totgeborene und Gestorbene in den ersten sieben Lebenstagen.

Gesamtgeburtenfolge

Reihenfolge der von einer Mutter in der bestehenden Ehe lebend- und totgeborenen Kinder einschließlich der legitimierte Kinder (erstes, zweites, drittes usw. Kind).

Lebendgeburtenfolge

Reihenfolge der von einer Mutter in der bestehenden Ehe lebendgeborenen Kinder einschließlich der legitimierte Kinder.

Geburtenabstand

Zeitraum zwischen zwei aufeinanderfolgenden Geburtsvorgängen.

Gerichtliche Ehelösungen

Ehelösungen

Am 1. Juli 1977 trat das Erste Gesetz zur Reform des Ehe- und Familienrechts vom 14. Juni 1976 (1. Ehe RG) in Kraft. In der Statistik der gerichtlichen Ehelösungen wurde dadurch eine weitgehende Umgestaltung des Tabellenprogramms erforderlich, weil das neue Gesetz nicht nur Änderungen im Prozeßverfahren, sondern auch solche inhaltlicher Art (u.a. Wegfall des Schuldprinzips) gebracht hat.

Auch nach dem neuen Gesetz werden 3 Arten der Ehelösung unterschieden.

Nichtigkeit der Ehe, Aufhebung der Ehe und Ehescheidung.

Die Voraussetzungen, unter denen die Scheidung begehrt werden kann, sind in den §§ 1565 bis 1568 BGB aufgeführt.

Diese Paragraphen lauten:

§ 1565

(1) Eine Ehe kann geschieden werden, wenn sie gescheitert ist. Die Ehe ist gescheitert, wenn die Lebensgemeinschaft der Ehegatten nicht mehr besteht und nicht erwartet werden kann, daß die Ehegatten sie wiederherstellen.

(2) Leben die Ehegatten noch nicht ein Jahr getrennt, so kann die Ehe nur geschieden werden, wenn die Fortsetzung der Ehe für den Antragsteller aus Gründen, die in der Person des anderen Ehegatten liegen, eine unzumutbare Härte darstellen würde.

§ 1566

(1) Es wird unwiderlegbar vermutet, daß die Ehe gescheitert ist, wenn die Ehegatten seit einem Jahr getrennt leben und beide Ehegatten die Scheidung beantragen oder der Antragsgegner der Scheidung zustimmt.

(2) Es wird unwiderlegbar vermutet, daß die Ehe gescheitert ist, wenn die Ehegatten seit drei Jahren getrennt leben.

§ 1567

(1) Die Ehegatten leben getrennt, wenn zwischen ihnen keine häusliche Gemeinschaft besteht und ein Ehegatte sie erkennbar nicht herstellen will, weil er die eheliche Lebensgemeinschaft ablehnt. Die häusliche Gemeinschaft besteht auch dann nicht mehr, wenn die Ehegatten innerhalb der ehelichen Wohnung getrennt leben.

(2) Ein Zusammenleben über kürzere Zeit, das der Versöhnung der Ehegatten dienen soll, unterbricht oder hemmt die in § 1566 bestimmten Fristen nicht.

§ 1568

(1) Die Ehe soll nicht geschieden werden, obwohl sie gescheitert ist, wenn und solange die Aufrechterhaltung

der Ehe im Interesse der aus der Ehe hervorgegangenen minderjährigen Kinder aus besonderen Gründen ausnahmsweise notwendig ist oder wenn und solange die Scheidung für den Antragsgegner, der sie ablehnt, auf Grund außergewöhnlicher Umstände eine so schwere Härte darstellen würde, daß die Aufrechterhaltung der Ehe auch unter Berücksichtigung der Belange des Antragstellers ausnahmsweise geboten erscheint.

(2) Absatz 1 ist nicht anzuwenden, wenn die Ehegatten länger als fünf Jahre getrennt leben.

Räumliche Bevölkerungsbewegung

Die räumliche Bevölkerungsbewegung, auch Wanderungsbewegung genannt, umfaßt die quantitative und qualitative Veränderung des Bevölkerungsstandes durch Zu- bzw. Fortzüge.

Unberücksichtigt bleiben Umzüge innerhalb der Gemeinden (Ortsumzüge).

Die Zahl der Wanderungen in einem bestimmten Zeitraum ist in der Regel etwas größer als die Zahl der in dieser Zeit gewanderten Personen, weil der einzelne Wanderungsfall erfaßt wird. Die Wanderungsstatistik umfaßt die Landesbinnenwanderung und die Landesaußenwanderung.

Ab dem 27. April 1983 sind auch die Fälle eingeschlossen, in denen jemand unter Beibehaltung einer weiteren Wohnung eine Hauptwohnung bezieht. Mitteilungen über den Wechsel einer Hauptwohnung werden ebenso berücksichtigt. Aufgrund des Ausfalles der Volkszählung 1983 wurde bis zum Volkszählungstichtag weiterhin die Aufgabe einer weiteren Wohnung unter Rückkehr in die beibehaltene Hauptwohnung ausgewertet (Altfall).

Ab dem Volkszählungstichtag erfolgt die Zuordnung bei Personen, die mehrere Wohnungen innehaben an der Hauptwohnung gemäß § 17 LMG.

Landesbinnenwanderung

Zur Landesbinnenwanderung zählen alle Wanderungen von einer Gemeinde in eine andere Gemeinde innerhalb des Landes Baden-Württemberg.

Entsprechend der regionalen Einteilung des Landes kann die Landesbinnenwanderung unterteilt werden in Regierungsbezirks-, Regions- und Kreisbinnenwanderung, wenn die Wanderung innerhalb derselben regionalen Einheit erfolgt.

Landesaußenwanderung

Zur Landesaußenwanderung gehören die Zu- und Fortzüge über die Grenzen des Landes Baden-Württemberg; aus diesem Grunde wird sie als Wanderung über die Landesgrenze bezeichnet. Die Wanderung über die Landesgrenze teilt sich auf in die Wanderung mit den anderen Bundesländern, mit der Deutschen Demokratischen Republik und Berlin (Ost), mit den Ostgebieten des früheren Deutschen Reiches und mit dem Ausland. Da die Zahlen sich auf das Jahr 1990 beziehen, wird die DDR noch gesondert aufgeführt.

Verhältniszahlen zur Bevölkerungsbewegung

Verhältniszahlen werden berechnet, um statistische Daten vergleichbar zu machen. Verhältniszahlen zur Bevölkerungsbewegung werden im allgemeinen auf ein Kalenderjahr bezogen. Auch bei Ziffern für Quartale oder Monate ist es üblich, sie mittels Umrechnungsfaktoren auf ein Jahr zu beziehen.

Allgemeine Eheschließungs-, Geburten- und Sterbeziffer

Die Anzahl der Eheschließungen, Lebendgeborenen und Gestorbenen wird auf 1000 der mittleren Bevölkerung bezogen.

Altersspezifische Eheschließungs-, Geburten- und Sterbeziffer

Die Anzahl der Heiratenden, der Mütter von Lebendgeborenen und der Gestorbenen eines bestimmten Altersjahres oder einer Altersgruppe wird auf 1000 Personen der entsprechenden mittleren Bevölkerung bezogen.

Allgemeine Fruchtbarkeitsziffer

Lebendgeborene von Müttern im gebärfähigen Alter (z.B. 15 bis unter 45) bezogen auf 1000 Frauen der mittleren Bevölkerung gleicher Altersstruktur.

Altersspezifische Fruchtbarkeitsziffer

Lebendgeborene von Müttern eines Geburtsjahres auf 1000 Frauen des gleichen Geburtsjahres.

Allgemeine familienstandsspezifische Fruchtbarkeitsziffer

Lebendgeborene von Müttern eines Familienstandes auf 1000 Frauen im gebärfähigen Alter des gleichen Familienstandes. Diese Ziffern werden auch altersspezifisch berechnet.

Zusammengefaßte Fruchtbarkeitsziffer

Die zusammengefaßte Fruchtbarkeitsziffer ergibt sich als Summe der altersjahresspezifischen Fruchtbarkeitsziffern eines Kalenderjahres. Sie gibt die Gesamtzahl der lebendgeborenen Kinder an, die 1000 Frauen beim Durchlaufen des gesamten fruchtbaren Alters unter den Fruchtbarkeitsverhältnissen des betreffenden Kalenderjahres zur Welt bringen würden. Die zusammengefaßte Fruchtbarkeitsziffer ist als Fruchtbarkeitsmaß in der internationalen Literatur unter der Bezeichnung „total fertility rate“ (TFR) geläufig. Die Berechnung einer ehelichen zusammengefaßten Fruchtbarkeitsziffer ist nicht sinnvoll.

Durchschnittliches Heiratsalter

Die Zahlen der eheschließenden Männer und die der Frauen eines jeden Altersjahres werden – getrennt nach insgesamt und dem jeweiligen Familienstand vor der Eheschließung – mit dem entsprechenden durchschnittlichen Altersjahr multipliziert.

Die Ergebnisse werden addiert und die so gewonnenen Summen durch die Gesamtzahl der Eheschließenden – wiederum getrennt nach insgesamt und dem jeweiligen Familienstand vor der Eheschließung – dividiert (gewogenes arithmetisches Mittel).

Säuglingssterblichkeit

Es wird die Zahl der Gestorbenen im ersten Lebensjahr bezogen auf 1000 Lebendgeborene. In einem rohen Verfahren – in diesem Band benutzt für die Ziffern für Kreise, Regionen und Regierungsbezirke – werden die gestorbenen Säuglinge eines Kalenderjahres bezogen auf 1000 Lebendgeborene des gleichen Kalenderjahres. Für die Ziffern auf Landesebene werden genauere Methoden angewandt (90:10 Verfahren bzw. unter Berücksichtigung der Geburtenentwicklung in den jeweils vorangegangenen 12 Monaten).

Neugeborenensterblichkeit (Frühsterblichkeit)

Die Anzahl der Gestorbenen in den ersten sieben Lebenstagen in einem Kalenderjahr wird auf 1000 Lebendgeborene des gleichen Kalenderjahres bezogen.

Perinatale Sterblichkeit

Die Anzahl der Totgeborenen und der Gestorbenen in den ersten sieben Lebenstagen in einem Kalenderjahr wird auf

1000 Lebend- und Totgeborene des gleichen Kalenderjahres bezogen.

Heiratshäufigkeiten

Die Anzahl der Eheschließenden wird auf 1000 Nichtverheiratete der entsprechenden Altersgruppe bezogen.

Ehescheidungen auf 10 000 bestehende Ehen

Die Zahl der Ehescheidungen kann bezogen werden auf je 10 000 bestehende Ehen. Da es in der amtlichen Statistik keine Fortschreibung der Zahl der Ehen gibt, wird dafür ersatzweise die mittlere Zahl der verheirateten Frauen zugrundegelegt.

Wanderungsziffer

Die Anzahl der Zuzüge, der Fortzüge und der Wanderungssalden können auf 1000 der jeweiligen mittleren Bevölkerung bezogen werden.

Hinweis

In den früheren Bänden „Die Bevölkerung“ der Schriftenreihe Statistik von Baden-Württemberg sind Tabellen erschienen, die in diesem Band nicht aufgeführt sind. Im folgenden wird die jeweils letzte Fundstelle dieser Tabellen angegeben (Die Bevölkerung 1972=Band 195, 1973=Band 206, 1974=Band 216, 1975=Band 229, 1976=Band 238, 1977=Band 246, 1978=Band 260, 1979=Band 272, 1980=Band 283, 1981=Band 296, 1982=Band 313, 1983=Band 324, 1984=Band 339, 1985=Band 353, 1986=Band 367, 1987=Band 378, 1988=Band 393, 1989=Band 418, 1990=Band 432).

Bevölkerungsstand

Wohnbevölkerung in den Räumen des Landesentwicklungsplans

| | | |
|--|---------|----------|
| (Verdichtungsräume, Randzone um die Verdichtungsräume, Verdichtungsgebiete, ländlicher Raum) 1961 und 1972 | Tab. 9 | Band 195 |
| Wohnbevölkerung in den Stadtregionen 1952, 1961 und 1970 | Tab. 10 | Band 195 |
| Ausländische Bevölkerung in den Stadt- und Landkreisen am 30. Juni 1976 | Tab. 15 | Band 238 |
| Bevölkerung nach Gemeindegrößenklassen 1939 bis 30. Juni 1978 | Tab. 10 | Band 260 |
| Ausländische Bevölkerung nach der Staatsangehörigkeit am 30. September 1980 | Tab. 16 | Band 283 |
| Fläche und Bevölkerung in den Stadt- und Landkreisen 1961, 1970 und am 24. Mai 1987 | Tab. 1 | Band 393 |
| Bevölkerung am 24. Mai 1987 nach Geburtsjahr und Geschlecht | Tab. 2 | Band 393 |

a) Gesamtbevölkerung

b) Deutsche

Bevölkerungsentwicklung

| | | |
|---|---------|----------|
| Mittlere Bevölkerung nach früheren Ländern 1820 bis 1950 | Tab. 18 | Band 216 |
| Bevölkerung in den Regierungsbezirken seit 1939 | Tab. 18 | Band 238 |
| Bevölkerungsentwicklung in den Stadt- und Landkreisen 1970 bis 1976 | Tab. 20 | Band 238 |

a) Gesamtbevölkerung

b) Deutsche

c) Ausländer

| | | |
|---|---------|----------|
| Bevölkerung in den Regierungsbezirken Baden-Württembergs seit Bestehen des Landes | Tab. 9 | Band 246 |
| Bevölkerungsentwicklung in den Regierungsbezirken seit 1871 | Tab. 21 | Band 272 |
| Bevölkerungsentwicklung in den Bundesländern seit 1978 | Tab. 22 | Band 272 |
| Entwicklung der Bevölkerungsdichte in den Regionen und Regierungsbezirken seit 1939 | Tab. 21 | Band 283 |
| Monatliche Bevölkerungsveränderung 1970 bis 1981 | Tab. 7 | Band 313 |
| Monatliche Bevölkerungsveränderung 1982 und 1983 | Tab. 8 | Band 339 |
| Einbürgerungen nach Altersjahren 1981 | Tab. 11 | Band 313 |
| Bevölkerung in den Stadt- und Landkreisen seit 1871 | Tab. 9 | Band 353 |
| Bevölkerungsentwicklung nach Altersgruppen seit 1900 | Tab. 10 | Band 353 |
| Monatliche Bevölkerungsveränderungen 1984 und 1985 | Tab. 8 | Band 367 |

Natürliche Bevölkerungsbewegung

| | | |
|---|---------|----------|
| Gestorbene nach der Staatsangehörigkeit 1975 | Tab. 40 | Band 238 |
| Standesamtlich beurkundete Kriegssterbefälle und gerichtliche Todeserklärungen in den Stadt- und Landkreisen seit 1939 bzw. 1940 | Tab. 46 | Band 238 |
| Standesamtlich beurkundete Kriegssterbefälle und gerichtliche Todeserklärungen von Personen mit letztem Wohnsitz in Baden-Württemberg seit 1939 bzw. 1940 | Tab. 47 | Band 238 |
| Ehelich Lebendgeborene nach dem Geburtsjahr der Eltern 1976 | Tab. 34 | Band 246 |
| Müttersterbefälle 1938 bis 1976 | Tab. 44 | Band 246 |
| Anstalts- und Hausgeburten nach Gemeindegrößenklassen 1977 | Tab. 35 | Band 260 |
| Anstaltssterbefälle 1977 | Tab. 42 | Band 260 |
| Ehelich Lebendgeborene nach der Lebendgeburtenfolge sowie nach Geburts- und Eheschließungsjahren der Mütter 1979 | Tab. 33 | Band 283 |
| Ehelich erstgeborene Kinder (einschließlich Totgeborene) nach der Ehedauer der Eltern und nach Geburtsjahrguppen der Mütter 1981 | Tab. 26 | Band 313 |
| Ehelich geborene zweite und weitere Kinder (einschließlich Totgeborene) nach dem Geburtenabstand und der Gesamtgeburtenfolge 1981 | Tab. 27 | Band 313 |
| Sterblichkeit 1960/62, 1970/72 und 1979/81 | Tab. 31 | Band 313 |
| Heiratshäufigkeiten nach Alter und Geschlecht seit 1910 | Tab. 22 | Band 339 |
| Ehelich geborene Kinder (einschließlich Totgeborene) nach der Ehedauer der Eltern bzw. dem Geburtenabstand und der Gesamtgeburtenfolge 1984 | Tab. 25 | Band 339 |
| Gestorbene Säuglinge nach Lebensdauer und Geburtsgewicht in den Stadt- und Landkreisen 1981 bis 1983 | Tab. 27 | Band 339 |
| Säuglingssterblichkeit und perinatale Sterblichkeit in den Stadt- und Landkreisen 1981 bis 1983 | Tab. 28 | Band 339 |
| Entwicklung ausgewählter Todesursachen seit 1952 | Tab. 29 | Band 339 |
| Säuglingssterblichkeit und perinatale Sterblichkeit seit 1946 | Tab. 32 | Band 339 |
| Natürliche Bevölkerungsbewegung | | |
| a) Gesamtbevölkerung seit 1820 (Grundzahlen/Verhältniszahlen) | Tab. 13 | Band 353 |
| Ehelich Lebendgeborene nach der Lebendgeburtenfolge seit 1950 | Tab. 23 | Band 353 |
| Fruchtbarkeitsziffern der Mütter der Geburtsjahre 1930 bis 1959 | Tab. 25 | Band 353 |
| Längerfristige Entwicklung der Eheschließenden nach dem bisherigen Familienstand | Tab. 21 | Band 378 |
| Längerfristige Entwicklung der Eheschließungen nach der Religionszugehörigkeit der Ehegatten | Tab. 22 | Band 378 |
| Längerfristige Entwicklung der Eheschließungen mit gemeinsamen vorehelichen Kindern | Tab. 23 | Band 378 |
| Natürliche Bevölkerungsbewegung in den Stadt- und Landkreisen vom 25. Mai bis 31. Dezember 1987 | Tab. 7 | Band 393 |
| a) Gesamtbevölkerung | | |
| b) Deutsche | | |
| c) Ausländer | | |
| Lebend- und Totgeborene in den Stadt- und Landkreisen 1985 bis 1987 nach Geburtsgewicht, Geschlecht und Legitimität | Tab. 19 | Band 393 |

| | | |
|---|---------|----------|
| Lebendgeborene, im 1. Lebensjahr Gestorbene und Totgeborene in Baden-Württemberg seit 1850 | Tab. 22 | Band 393 |
| Säuglingssterblichkeit in Baden-Württemberg seit 1900/02 nach Lebensdauer, Geschlecht und Legitimität | Tab. 23 | Band 393 |
| Säuglingssterblichkeit in den Stadt- und Landkreisen seit 1973/75 | Tab. 24 | Band 393 |
| Eheschließungen, Geburten und Sterbefälle in Baden-Württemberg seit 1960 nach Wochentagen | Tab. 14 | Band 432 |
| Lebendgeborene nach Geburtsgewicht und Körperlänge sowie gestorbene Säuglinge nach Geburtsgewicht und Lebensdauer in Baden-Württemberg 1989 | Tab. 31 | Band 432 |
| Sterbeziffern in Baden-Württemberg seit 1950 nach Altersgruppen | Tab. 33 | Band 432 |

Gerichtliche Ehelösungen

| | | |
|--|---------|----------|
| Ehescheidungen nach Ehedauer, Gründen bzw. Schuld 1976 | Tab. 47 | Band 246 |
| Ehescheidungen nach der Religionszugehörigkeit der beiden Geschiedenen in den Landgerichtsbezirken im 1. Halbjahr 1977 | Tab. 45 | Band 260 |
| Ehescheidungen nach dem Eheschließungsjahr und dem Antragsteller 1978 | Tab. 49 | Band 272 |
| Ehescheidungen nach der Staatsangehörigkeit der Geschiedenen 1979 | Tab. 48 | Band 283 |
| Ehelösungen durch Tod des Ehegatten sowie gerichtliche Ehelösungen seit 1960 nach Alter und Geschlecht | Tab. 29 | Band 393 |
| Gerichtliche Ehelösungen in Baden-Württemberg seit 1900 nach Art des Urteils | Tab. 37 | Band 432 |
| Eheschließungen und Ehelösungen in Baden-Württemberg seit 1950 | Tab.38 | Band 432 |
| Ehescheidungen in Baden-Württemberg seit 1955 nach Altersgruppen der beiden Geschiedenen | Tab. 39 | Band 432 |
| Ehescheidungen in der Ehesache in Baden-Württemberg 1989 nach Antragsteller bzw. Kläger | Tab. 41 | Band 432 |

Räumliche Bevölkerungsbewegung

| | | |
|---|----------|----------|
| Wanderungen nach Stadtregionen 1971 | Tab. 65 | Band 195 |
| Wanderungen über die Landesgrenze nach Religionszugehörigkeit 1974 | Tab. 59 | Band 229 |
| Wanderungsströme zwischen den Regionen 1979 | | |
| c) Erwerbspersonen insgesamt (Deutsche und Ausländer) | Tab. 58c | Band 283 |
| Wanderungsströme zwischen den Stadt- und Landkreisen 1980 | | |
| c) Erwerbspersonen insgesamt (Deutsche und Ausländer) | Tab. 58c | Band 296 |
| Wanderungsströme zwischen den Stadt- und Landkreisen 1981 | | |
| b) Ausländer (Erwerbspersonen und Nichterwerbspersonen) | Tab. 45b | Band 313 |
| Wanderungen nach Monaten 1982 | Tab. 37 | Band 324 |
| Wanderungen der deutschen und ausländischen Erwerbs- und Nichterwerbspersonen über die Landesgrenze nach Herkunft und Ziel 1982 | Tab. 38 | Band 324 |
| Wanderungen über die Auslandsgrenze nach der Staatsangehörigkeit 1985 | Tab. 36 | Band 367 |
| Wanderungen über die Landesgrenze nach Herkunft und Ziel 1985 | Tab. 37 | Band 367 |

Bevölkerungsvorausschätzung

| | | |
|--|----------|----------|
| Voraussichtliche Entwicklung der Bevölkerung bis 2015 (Basis 1.1.1984) | Tab. 44 | Band 339 |
| Bevölkerungsvorausschätzungen für das Land Baden-Württemberg und seine Regionen (Basis 1.1.1984) | | |
| a) Regional differenzierte Eingabedaten | Tab. 41a | Band 353 |
| b) Bisherige und künftige Entwicklung der Bevölkerung in den Regionen 1973 bis 2000 | Tab 41b | Band 353 |
| Bevölkerungsvorausschätzungen für das Land Baden-Württemberg und seine Regionen (Basis 1.1.1984) | Tab. 40 | Band 367 |
| Modellrechnungen zur künftigen Entwicklung der älteren Bevölkerung (Basis 1.1.1985) | Tab. 41 | Band 367 |
| a) Bisherige Entwicklung der älteren Bevölkerung seit 1900 | | |
| b) Künftige Entwicklung der älteren Bevölkerung bis 2020 | | |
| c) Die ältere Bevölkerung nach ausgewählten Altersgruppen und Geschlecht seit 1900 | | |
| Modellrechnungen zu künftigen Veränderungen der Fruchtbarkeit (Basis 1.1.1985) | Tab. 42 | Band 367 |
| a) Lebendgeborene und zusammengefaßte Fruchtbarkeitsziffer 1960 bis 1984 und Vorausschätzung bis zum Jahr 2000 | | |
| b) Altersgliederung der Jugendlichen am 1.1.2000 nach verschiedenen Vorausschätzungsvarianten | | |
| Voraussichtliche Entwicklung der Gesamtbevölkerung in den Stadt- und Landkreisen Baden-Württembergs bis 2005 | Tab. 46 | Band 418 |
| a) Insgesamt | | |
| b) Männlich | | |

Sterbetafel

| | | |
|--------------------------------|---------|----------|
| Abgekürzte Sterbetafel 1980/85 | Tab. 43 | Band 378 |
| a) Männlich | | |
| b) Weiblich | | |

Zeichenerklärung

– = nichts vorhanden

. = kein Nachweis vorhanden

0 = mehr als nichts, aber weniger als die Hälfte der kleinsten Einheit, die in der Tabelle zur Darstellung gebracht werden kann

x = Tabellenfach gesperrt, weil Aussage nicht sinnvoll

Abweichungen in den Summen erklären sich durch Runden der Zahlen

Verwaltungseinteilung des Landes Baden - Württemberg

Stand 1.1.1991

Grenzen:

- Land, Regierungsbezirk
- Region
- Kreis

- Sitz der Stadtkreisverwaltung
- Sitz des Landratsamtes
- Sitz des Regionalverbandes
- Sitz des Regierungspräsidiums



1) Soweit Land Baden-Württemberg

Quelle: Statistisches Landesamt Baden-Württemberg

1. Fläche und Bevölkerung in den Stadt- und Landkreisen Baden-Württembergs 1970, 1987 und am 1. Januar 1991

| Kreis Region Regierungsbezirk Land | Zahl der Gemeinden | Fläche qkm | Bevölkerung am | | Fortgeschriebene Bevölkerung am 1. Januar 1991 | | | Bevölkerungs- dichte am 1. Januar 1991 |
|---|--------------------------|---------------|----------------|--------------|---|-----------|-----------|--|
| | | | 27. Mai 1970 | 25. Mai 1987 | insgesamt | männlich | weiblich | |
| Stadtkreis Stuttgart, Landeshauptstadt | 1 | 207,32 | 633 158 | 551 904 | 579 988 | 280 444 | 299 544 | 2 797,5 |
| Landkreise | | | | | | | | |
| Böblingen | 26 | 617,81 | 260 875 | 315 677 | 334 602 | 166 101 | 168 501 | 541,6 |
| Esslingen | 44 | 641,78 | 424 611 | 460 429 | 480 436 | 236 557 | 243 879 | 748,6 |
| Göppingen | 38 | 642,33 | 227 226 | 230 379 | 243 092 | 118 680 | 124 412 | 378,5 |
| Ludwigsburg | 39 | 687,16 | 397 506 | 442 389 | 465 429 | 228 995 | 236 434 | 677,3 |
| Rems-Murr-Kreis | 31 | 858,02 | 331 420 | 360 634 | 380 813 | 187 625 | 193 188 | 443,8 |
| Region Mittlerer Neckar | 179 | 3 654,42 | 2 274 796 | 2 361 412 | 2 484 360 | 1 218 402 | 1 265 958 | 679,8 |
| Stadtkreis Heilbronn | 1 | 99,86 | 113 725 | 110 970 | 115 843 | 55 500 | 60 343 | 1 160,1 |
| Landkreise | | | | | | | | |
| Heilbronn | 46 | 1 099,58 | 222 882 | 252 458 | 272 357 | 134 039 | 138 318 | 247,7 |
| Hohenlohekreis | 16 | 776,69 | 83 632 | 86 103 | 92 907 | 45 818 | 47 089 | 119,6 |
| Schwäbisch Hall | 30 | 1 483,97 | 148 050 | 154 041 | 164 132 | 80 239 | 83 893 | 110,6 |
| Main-Tauber-Kreis | 18 | 1 304,51 | 127 571 | 121 891 | 128 272 | 62 525 | 65 747 | 98,3 |
| Region Franken | 111 | 4 764,61 | 695 860 | 725 463 | 773 511 | 378 121 | 395 390 | 162,3 |
| Landkreise | | | | | | | | |
| Heidenheim | 11 | 627,18 | 127 169 | 125 340 | 131 058 | 63 800 | 67 258 | 209,0 |
| Ostalbkreis | 42 | 1 511,54 | 269 215 | 279 579 | 294 146 | 144 083 | 150 063 | 194,6 |
| Region Ostwürttemberg | 53 | 2 138,72 | 396 384 | 404 919 | 425 204 | 207 883 | 217 321 | 198,9 |
| Regierungsbezirk Stuttgart | 343 | 10 557,75 | 3 367 040 | 3 491 794 | 3 683 075 | 1 804 406 | 1 878 669 | 348,9 |
| Stadtkreise | | | | | | | | |
| Baden-Baden | 1 | 140,17 | 51 545 | 50 127 | 51 849 | 23 110 | 28 739 | 369,9 |
| Karlsruhe | 1 | 173,44 | 287 452 | 260 591 | 275 061 | 132 779 | 142 282 | 1 585,9 |
| Landkreise | | | | | | | | |
| Karlsruhe | 32 | 1 084,91 | 331 630 | 364 798 | 380 713 | 186 828 | 193 885 | 350,9 |
| Rastatt | 23 | 738,77 | 186 446 | 194 603 | 204 571 | 99 412 | 105 159 | 276,9 |
| Region Mittlerer Oberrhein | 57 | 2 137,29 | 857 073 | 870 119 | 912 194 | 442 129 | 470 065 | 426,8 |
| Stadtkreise | | | | | | | | |
| Heidelberg | 1 | 108,83 | 129 656 | 127 768 | 136 796 | 63 673 | 73 123 | 1 257,0 |
| Mannheim | 1 | 144,95 | 332 163 | 295 191 | 310 411 | 151 170 | 159 241 | 2 141,5 |
| Landkreise | | | | | | | | |
| Neckar-Odenwald-Kreis | 27 | 1 126,34 | 130 534 | 130 656 | 138 525 | 68 423 | 70 102 | 123,0 |
| Rhein-Neckar-Kreis | 54 | 1 061,70 | 413 020 | 465 342 | 488 017 | 238 025 | 249 992 | 459,7 |
| Region Unterer Neckar | 83 | 2 441,82 | 1 005 373 | 1 018 957 | 1 073 749 | 521 291 | 552 458 | 439,7 |
| Stadtkreis Pforzheim | 1 | 97,81 | 106 405 | 106 530 | 112 944 | 53 151 | 59 793 | 1 154,7 |
| Landkreise | | | | | | | | |
| Calw | 25 | 797,55 | 118 422 | 133 321 | 148 066 | 72 062 | 76 004 | 185,7 |
| Enzkreis | 28 | 573,95 | 145 966 | 164 639 | 175 574 | 86 287 | 89 287 | 305,9 |
| Freudenstadt | 17 | 870,68 | 95 093 | 101 957 | 109 960 | 52 999 | 56 961 | 126,3 |
| Region Nordschwarzwald | 71 | 2 339,99 | 465 886 | 506 447 | 546 544 | 264 499 | 282 045 | 233,6 |
| Regierungsbezirk Karlsruhe | 211 | 6 919,10 | 2 328 332 | 2 395 523 | 2 532 487 | 1 227 919 | 1 304 568 | 366,0 |
| Stadtkreis Freiburg im Breisgau | 1 | 153,05 | 174 377 | 178 672 | 191 029 | 88 645 | 102 384 | 1 248,1 |
| Landkreise | | | | | | | | |
| Breisgau-Hochschwarzwald | 50 | 1 378,43 | 162 383 | 203 111 | 217 267 | 105 152 | 112 115 | 157,6 |
| Emmendingen | 24 | 679,86 | 120 733 | 132 508 | 139 248 | 67 635 | 71 613 | 204,8 |
| Ortenaukreis | 51 | 1 860,74 | 346 753 | 354 655 | 371 725 | 179 875 | 191 850 | 199,8 |
| Region Südl. Oberrhein | 126 | 4 072,08 | 804 246 | 868 946 | 919 269 | 441 307 | 477 962 | 225,7 |
| Landkreise | | | | | | | | |
| Rottweil | 22 | 769,47 | 129 614 | 126 796 | 133 059 | 64 647 | 68 412 | 172,9 |
| Schwarzwald-Baar-Kreis | 20 | 1 025,27 | 192 500 | 192 620 | 202 025 | 97 752 | 104 273 | 197,0 |
| Tuttlingen | 35 | 734,45 | 107 838 | 112 885 | 120 344 | 58 785 | 61 559 | 163,9 |
| Region Schwarzwald-Baar-Heuberg | 77 | 2 529,19 | 429 952 | 432 301 | 455 428 | 221 184 | 234 244 | 180,1 |
| Landkreise | | | | | | | | |
| Konstanz | 25 | 817,95 | 220 297 | 231 898 | 246 059 | 118 962 | 127 097 | 300,8 |
| Lörrach | 42 | 806,84 | 190 880 | 191 004 | 201 880 | 97 529 | 104 351 | 250,2 |
| Waldshut | 32 | 1 131,18 | 136 890 | 144 883 | 155 221 | 75 685 | 79 536 | 137,2 |
| Region Hochrhein-Bodensee | 99 | 2 755,97 | 548 067 | 567 785 | 603 160 | 292 176 | 310 984 | 218,9 |
| Regierungsbezirk Freiburg | 302 | 9 357,24 | 1 782 265 | 1 869 032 | 1 977 857 | 954 667 | 1 023 190 | 211,4 |
| Landkreise | | | | | | | | |
| Reutlingen | 27 | 1 094,12 | 226 925 | 244 246 | 258 927 | 125 398 | 133 529 | 236,7 |
| Tübingen | 15 | 519,14 | 152 156 | 175 855 | 193 334 | 95 144 | 98 190 | 372,4 |
| Zollernalbkreis | 25 | 517,70 | 170 505 | 172 245 | 181 635 | 88 388 | 93 247 | 197,9 |
| Region Neckar-Alb | 67 | 2 530,96 | 549 586 | 592 346 | 633 896 | 308 930 | 324 966 | 250,5 |
| Stadtkreis Ulm | 1 | 118,68 | 101 641 | 103 494 | 110 529 | 53 523 | 57 006 | 931,3 |
| Landkreise | | | | | | | | |
| Alb-Donau-Kreis | 55 | 1 357,22 | 147 341 | 160 244 | 168 981 | 83 891 | 85 090 | 124,5 |
| Biberach | 45 | 1 409,96 | 145 331 | 153 900 | 162 746 | 80 095 | 82 651 | 115,4 |
| Region Donau-Iller ¹⁾ | 101 | 2 885,86 | 394 313 | 417 638 | 442 256 | 217 509 | 224 747 | 153,2 |
| Landkreise | | | | | | | | |
| Bodenseekreis | 23 | 664,64 | 151 238 | 172 776 | 183 774 | 89 508 | 94 266 | 276,5 |
| Ravensburg | 39 | 1 631,68 | 212 497 | 233 635 | 247 674 | 120 915 | 126 759 | 151,8 |
| Sigmaringen | 25 | 1 204,35 | 109 650 | 113 650 | 121 008 | 59 798 | 61 210 | 100,5 |
| Region Bodensee-Oberschwaben | 87 | 3 500,67 | 473 385 | 520 061 | 552 456 | 270 221 | 282 235 | 157,8 |
| Regierungsbezirk Tübingen | 255 | 8 917,49 | 1 417 284 | 1 530 045 | 1 628 608 | 796 660 | 831 948 | 182,6 |
| Baden-Württemberg | 1111 | 35 751,58 | 8 894 921 | 9 286 394 | 9 822 027 | 4 783 652 | 5 038 375 | 274,7 |

¹⁾ Soweit Land Baden-Württemberg.

Bevölkerungsstand

2. Bevölkerung in den Stadt- und Landkreisen Baden-Württembergs am 1. Januar 1991 nach Gemeindegrößenklassen

| Lfd. Nr. | Kreis Region Regierungsbezirk Land | Gemeinden insgesamt | | Gemeindegrößenklasse mit einer | | | | | |
|----------|---|---------------------|-------------|--------------------------------|-------------|-------------|-------------|-------------|-------------|
| | | | | unter 1000 | | 1000 – 2000 | | 2000 – 5000 | |
| | | Anzahl | Bevölkerung | Anzahl | Bevölkerung | Anzahl | Bevölkerung | Anzahl | Bevölkerung |
| 1 | Stadtkreis Stuttgart, Landeshauptstadt | 1 | 579 988 | - | - | - | - | - | - |
| 2 | Landkreise | 26 | 334 602 | - | - | - | - | 6 | 19 213 |
| 3 | Böblingen | 44 | 480 436 | - | - | 7 | 11 071 | 12 | 41 471 |
| 4 | Esslingen | 38 | 243 092 | 3 | 1 880 | 8 | 13 011 | 15 | 50 119 |
| 5 | Göppingen | 39 | 465 429 | - | - | 1 | 1 941 | 13 | 48 091 |
| 6 | Ludwigsburg | 31 | 380 813 | - | - | 1 | 1 930 | 8 | 27 874 |
| 7 | Rems-Murr-Kreis | 179 | 2 484 360 | 3 | 1 880 | 17 | 27 953 | 54 | 186 768 |
| 8 | Region Mittlerer Neckar | | | | | | | | |
| 9 | Stadtkreis Heilbronn | 1 | 115 843 | - | - | - | - | - | - |
| 10 | Landkreise | 46 | 272 357 | - | - | 6 | 9 155 | 19 | 63 167 |
| 11 | Heilbronn | 16 | 92 907 | - | - | 3 | 5 169 | 6 | 23 332 |
| 12 | Hohenlohekreis | 30 | 164 132 | - | - | 3 | 5 071 | 23 | 81 737 |
| 13 | Schwäbisch Hall | 18 | 128 272 | - | - | 2 | 3 449 | 8 | 29 959 |
| 14 | Main-Tauber-Kreis | 111 | 773 511 | - | - | 14 | 22 844 | 56 | 198 195 |
| 15 | Region Franken | | | | | | | | |
| 16 | Landkreise | 11 | 131 058 | - | - | - | - | 3 | 11 067 |
| 17 | Heidenheim | 42 | 294 146 | 2 | 1 366 | 11 | 17 943 | 15 | 44 663 |
| 18 | Ostalbkreis | 53 | 425 204 | 2 | 1 366 | 11 | 17 943 | 18 | 55 730 |
| 19 | Region Ostwürttemberg | 343 | 3 683 075 | 5 | 3 246 | 42 | 68 740 | 128 | 440 693 |
| 20 | Regierungsbezirk Stuttgart | | | | | | | | |
| 21 | Stadtkreise | 1 | 51 849 | - | - | - | - | - | - |
| 22 | Baden-Baden | 1 | 275 061 | - | - | - | - | - | - |
| 23 | Landkreise | 32 | 380 713 | - | - | 1 | 1 452 | 5 | 18 044 |
| 24 | Karlsruhe | 23 | 204 571 | - | - | 1 | 1 652 | 9 | 28 694 |
| 25 | Rastatt | 57 | 912 194 | - | - | 2 | 3 104 | 14 | 46 738 |
| 26 | Region Mittlerer Oberrhein | | | | | | | | |
| 27 | Stadtkreise | 1 | 136 796 | - | - | - | - | - | - |
| 28 | Heidelberg | 1 | 310 411 | - | - | - | - | - | - |
| 29 | Landkreise | 27 | 138 525 | 1 | 738 | 4 | 6 581 | 14 | 51 419 |
| 30 | Neckar-Odenwald-Kreis | 54 | 488 017 | 1 | 463 | 4 | 6 665 | 14 | 42 416 |
| 31 | Rhein-Neckar-Kreis | 83 | 1 073 749 | 2 | 1 201 | 8 | 13 246 | 28 | 93 835 |
| 32 | Region Unterer Neckar | | | | | | | | |
| 33 | Stadtkreis Pforzheim | 1 | 112 944 | - | - | - | - | - | - |
| 34 | Landkreise | 25 | 148 066 | - | - | 5 | 8 674 | 10 | 28 850 |
| 35 | Calw | 28 | 175 574 | - | - | - | - | 13 | 45 202 |
| 36 | Enzkreis | 17 | 109 960 | 2 | 781 | 1 | 1 385 | 6 | 16 142 |
| 37 | Freudenstadt | 71 | 546 544 | 2 | 781 | 6 | 10 059 | 29 | 90 194 |
| 38 | Region Nordschwarzwald | 211 | 2 532 487 | 4 | 1 982 | 16 | 26 409 | 71 | 230 767 |
| 39 | Regierungsbezirk Karlsruhe | | | | | | | | |
| 40 | Stadtkreis Freiburg im Breisgau | 1 | 191 029 | - | - | - | - | - | - |
| 41 | Landkreise | 50 | 217 267 | 3 | 2 797 | 8 | 12 904 | 24 | 74 843 |
| 42 | Breisgau-Hochschwarzwald | 24 | 139 248 | - | - | 3 | 4 207 | 13 | 38 946 |
| 43 | Emmendingen | 51 | 371 725 | - | - | 6 | 10 040 | 22 | 71 526 |
| 44 | Ortenaukreis | 126 | 919 269 | 3 | 2 797 | 17 | 27 151 | 59 | 185 315 |
| 45 | Region Südlicher Oberrhein | | | | | | | | |
| 46 | Landkreise | 22 | 133 059 | - | - | - | - | 15 | 48 328 |
| 47 | Rottweil | 20 | 202 025 | - | - | 1 | 1 531 | 9 | 32 555 |
| 48 | Schwarzwald-Baar-Kreis | 35 | 120 344 | 13 | 8 321 | 6 | 8 138 | 10 | 30 144 |
| 49 | Tuttlingen | 77 | 455 428 | 13 | 8 321 | 7 | 9 669 | 34 | 111 027 |
| 50 | Region Schwarzwald-Baar-Heuberg | | | | | | | | |
| 51 | Landkreise | 25 | 246 059 | - | - | 4 | 6 596 | 12 | 38 696 |
| 52 | Konstanz | 42 | 201 880 | 20 | 9 096 | 4 | 5 670 | 8 | 23 458 |
| 53 | Lörrach | 32 | 155 221 | 2 | 1 385 | 5 | 7 059 | 14 | 45 663 |
| 54 | Waldshut | 99 | 603 160 | 22 | 10 481 | 13 | 19 325 | 34 | 107 817 |
| 55 | Region Hochrhein-Bodensee | 302 | 1 977 857 | 38 | 21 599 | 37 | 56 145 | 127 | 404 159 |
| 56 | Regierungsbezirk Freiburg | | | | | | | | |
| 57 | Landkreise | 27 | 258 927 | 1 | 122 | 3 | 4 226 | 12 | 40 576 |
| 58 | Reutlingen | 15 | 193 334 | - | - | - | - | 7 | 25 256 |
| 59 | Tübingen | 25 | 181 635 | 6 | 3 204 | 5 | 8 279 | 4 | 14 880 |
| 60 | Zollernalbkreis | 67 | 633 896 | 7 | 3 326 | 8 | 12 505 | 23 | 80 712 |
| 61 | Region Neckar-Alb | | | | | | | | |
| 62 | Stadtkreis Ulm | 1 | 110 529 | - | - | - | - | - | - |
| 63 | Landkreise | 55 | 168 981 | 20 | 9 264 | 16 | 24 597 | 10 | 32 942 |
| 64 | Alb-Donau-Kreis | 45 | 162 746 | 9 | 3 873 | 9 | 14 755 | 20 | 62 617 |
| 65 | Biberach | 101 | 442 256 | 29 | 13 137 | 25 | 39 352 | 30 | 95 559 |
| 66 | Region Donau-Iller ¹⁾ | | | | | | | | |
| 67 | Landkreise | 23 | 183 774 | 1 | 918 | 2 | 2 663 | 9 | 27 241 |
| 68 | Bodenseekreis | 39 | 247 674 | 9 | 4 173 | 2 | 2 372 | 17 | 56 214 |
| 69 | Ravensburg | 25 | 121 008 | 1 | 924 | 4 | 7 190 | 12 | 35 661 |
| 70 | Sigmaringen | 87 | 552 456 | 11 | 6 015 | 8 | 12 225 | 38 | 119 116 |
| 71 | Region Bodensee-Oberschwaben | 255 | 1 628 608 | 47 | 22 478 | 41 | 64 082 | 91 | 295 387 |
| 72 | Regierungsbezirk Tübingen | | | | | | | | |
| 73 | Baden-Württemberg | 1 111 | 9 822 027 | 94 | 49 305 | 136 | 215 376 | 417 | 1 371 006 |

¹⁾ Sowie Land Baden-Württemberg.

| Bevölkerungszahl von ... bis unter ... | | | | | | | | | | Lfd. Nr. |
|--|-------------|-----------------|-------------|-----------------|-------------|------------------|-------------|------------------|-------------|-------------|
| 5000 – 10 000 | | 10 000 – 20 000 | | 20 000 – 50 000 | | 50 000 – 100 000 | | 100 000 und mehr | | |
| Anzahl | Bevölkerung | Anzahl | Bevölkerung | Anzahl | Bevölkerung | Anzahl | Bevölkerung | Anzahl | Bevölkerung | |
| - | - | - | - | - | - | - | - | 1 | 579 988 | 1 |
| 13 | 99 106 | 3 | 42 577 | 3 | 114 901 | 1 | 58 805 | - | - | 2 |
| 14 | 99 241 | 5 | 60 673 | 5 | 176 295 | 1 | 91 685 | - | - | 3 |
| 6 | 38 705 | 4 | 57 427 | 1 | 26 993 | 1 | 54 957 | - | - | 4 |
| 9 | 64 551 | 11 | 152 848 | 4 | 115 655 | 1 | 82 343 | - | - | 5 |
| 12 | 92 329 | 4 | 51 995 | 6 | 206 685 | - | - | - | - | 6 |
| 54 | 393 932 | 27 | 365 520 | 19 | 640 529 | 4 | 287 790 | 1 | 579 988 | 7 |
| - | - | - | - | - | - | - | - | 1 | 115 843 | 8 |
| 14 | 98 848 | 6 | 78 497 | 1 | 22 690 | - | - | - | - | 9 |
| 5 | 33 691 | 2 | 30 715 | - | - | - | - | - | - | 10 |
| 1 | 5 506 | 1 | 11 675 | 2 | 60 143 | - | - | - | - | 11 |
| 4 | 24 621 | 2 | 27 049 | 2 | 43 194 | - | - | - | - | 12 |
| 24 | 162 666 | 11 | 147 936 | 5 | 126 027 | - | - | 1 | 115 843 | 13 |
| 4 | 27 206 | 3 | 42 253 | - | - | 1 | 50 532 | - | - | 14 |
| 9 | 60 258 | 2 | 22 460 | 1 | 22 594 | 2 | 124 862 | - | - | 15 |
| 13 | 87 464 | 5 | 64 713 | 1 | 22 594 | 3 | 175 394 | - | - | 16 |
| 91 | 644 062 | 43 | 578 169 | 25 | 789 150 | 7 | 463 184 | 2 | 695 831 | 17 |
| - | - | - | - | - | - | 1 | 51 849 | - | - | 18 |
| - | - | - | - | - | - | - | - | 1 | 275 061 | 19 |
| 11 | 88 700 | 11 | 152 371 | 4 | 120 146 | - | - | - | - | 20 |
| 8 | 52 899 | 2 | 25 522 | 3 | 95 804 | - | - | - | - | 21 |
| 19 | 141 599 | 13 | 177 893 | 7 | 215 950 | 1 | 51 849 | 1 | 275 061 | 22 |
| - | - | - | - | - | - | - | - | 1 | 136 796 | 23 |
| - | - | - | - | - | - | - | - | 1 | 310 411 | 24 |
| 5 | 28 122 | 2 | 27 015 | 1 | 24 650 | - | - | - | - | 25 |
| 14 | 95 833 | 17 | 227 784 | 4 | 114 856 | - | - | - | - | 26 |
| 19 | 123 955 | 19 | 254 799 | 5 | 139 506 | - | - | 2 | 447 207 | 27 |
| - | - | - | - | - | - | - | - | 1 | 112 944 | 28 |
| 6 | 44 081 | 2 | 22 288 | 2 | 44 173 | - | - | - | - | 29 |
| 12 | 84 812 | 2 | 20 259 | 1 | 25 301 | - | - | - | - | 30 |
| 5 | 30 293 | 1 | 15 883 | 2 | 45 476 | - | - | - | - | 31 |
| 23 | 159 186 | 5 | 58 430 | 5 | 114 950 | - | - | 1 | 112 944 | 32 |
| 61 | 424 740 | 37 | 491 122 | 17 | 470 406 | 1 | 51 849 | 4 | 835 212 | 33 |
| - | - | - | - | - | - | - | - | 1 | 191 029 | 34 |
| 10 | 65 896 | 5 | 60 827 | - | - | - | - | - | - | 35 |
| 4 | 30 378 | 3 | 42 127 | 1 | 23 590 | - | - | - | - | 36 |
| 15 | 101 250 | 4 | 49 455 | 3 | 86 490 | 1 | 52 964 | - | - | 37 |
| 29 | 197 524 | 12 | 152 409 | 4 | 110 080 | 1 | 52 964 | 1 | 191 029 | 38 |
| 3 | 16 032 | 3 | 44 697 | 1 | 24 002 | - | - | - | - | 39 |
| 4 | 24 392 | 5 | 65 329 | - | - | 1 | 78 218 | - | - | 40 |
| 3 | 17 142 | 2 | 23 056 | 1 | 33 543 | - | - | - | - | 41 |
| 10 | 57 566 | 10 | 133 082 | 2 | 57 545 | 1 | 78 218 | - | - | 42 |
| 4 | 30 898 | 2 | 24 615 | 2 | 70 165 | 1 | 75 089 | - | - | 43 |
| 5 | 35 463 | 2 | 29 463 | 3 | 98 730 | - | - | - | - | 44 |
| 8 | 51 527 | 2 | 27 674 | 1 | 21 913 | - | - | - | - | 45 |
| 17 | 117 888 | 6 | 81 752 | 6 | 190 808 | 1 | 75 089 | - | - | 46 |
| 56 | 372 978 | 28 | 367 243 | 12 | 358 433 | 3 | 206 271 | 1 | 191 029 | 47 |
| 6 | 47 867 | 3 | 41 695 | 1 | 20 754 | - | - | 1 | 103 687 | 48 |
| 4 | 24 422 | 2 | 27 278 | 1 | 36 006 | 1 | 80 372 | - | - | 49 |
| 5 | 35 198 | 3 | 39 315 | 2 | 80 759 | - | - | - | - | 50 |
| 15 | 107 487 | 8 | 108 288 | 4 | 137 519 | 1 | 80 372 | 1 | 103 687 | 51 |
| - | - | - | - | - | - | - | - | 1 | 110 529 | 52 |
| 4 | 30 361 | 4 | 48 249 | 1 | 23 568 | - | - | - | - | 53 |
| 5 | 35 580 | 1 | 16 286 | 1 | 29 635 | - | - | - | - | 54 |
| 9 | 65 941 | 5 | 64 535 | 2 | 53 203 | - | - | 1 | 110 529 | 55 |
| 6 | 40 280 | 3 | 38 441 | 1 | 20 102 | 1 | 54 129 | - | - | 56 |
| 4 | 27 826 | 3 | 43 141 | 4 | 113 948 | - | - | - | - | 57 |
| 5 | 34 278 | 3 | 42 955 | - | - | - | - | - | - | 58 |
| 15 | 102 384 | 9 | 124 537 | 5 | 134 050 | 1 | 54 129 | - | - | 59 |
| 39 | 275 812 | 22 | 297 360 | 11 | 324 772 | 2 | 134 501 | 2 | 214 216 | 60 |
| 247 | 1 717 592 | 130 | 1 733 894 | 65 | 1 942 761 | 13 | 855 805 | 9 | 1 936 288 | 61 |

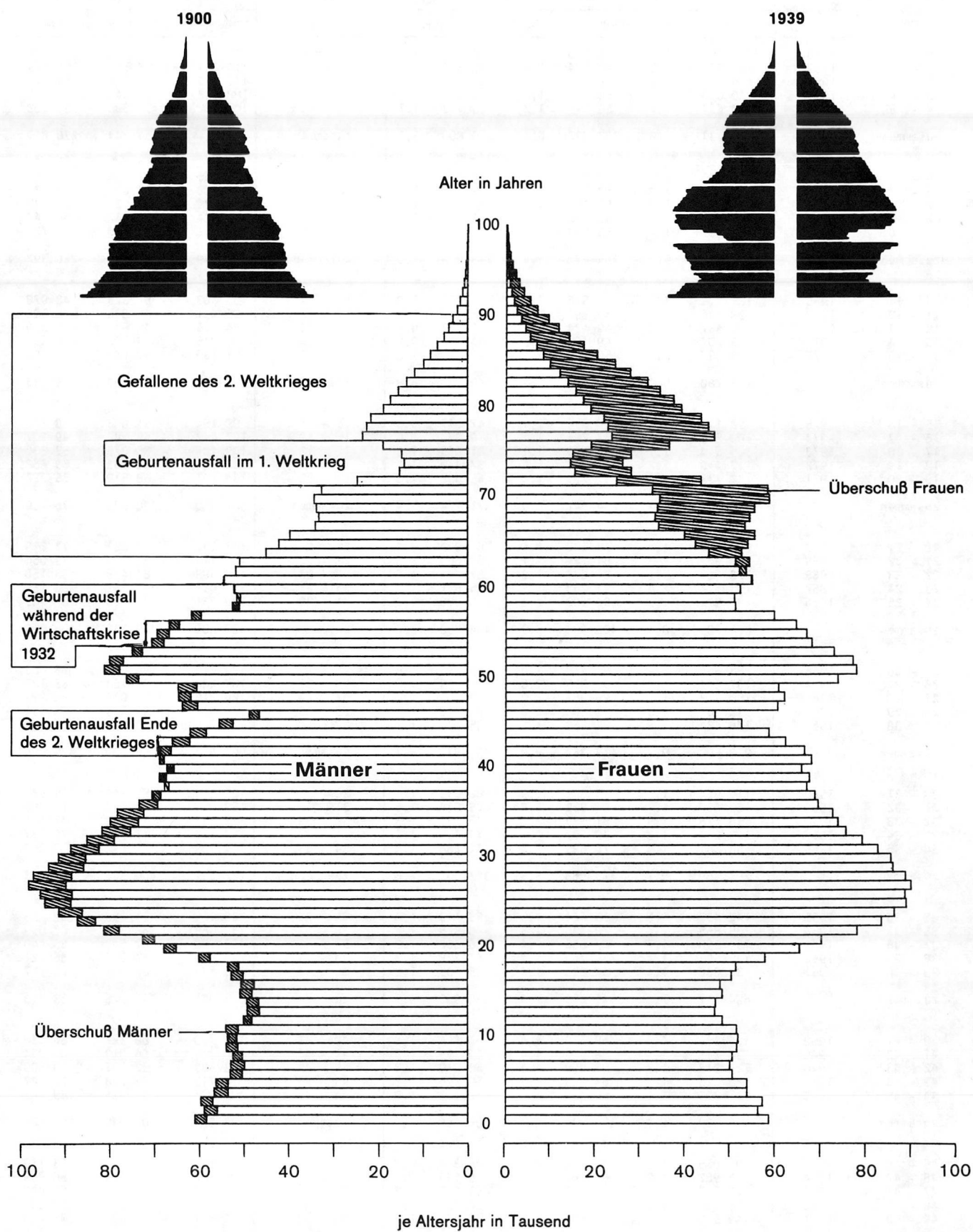
Bevölkerungsstand

3. Bevölkerung in den Stadt- und Landkreisen Baden-Württembergs am 1. Januar 1991 nach Religionszugehörigkeit

| Kreis Region Regierungsbezirk Land | Bevölkerung | Religionszugehörigkeit ¹⁾ | | | | | |
|---|------------------|--------------------------------------|-------------|----------------------------------|-------------|------------------------|-------------|
| | | evangelisch ²⁾ | | römisch-katholisch ³⁾ | | sonstige ⁴⁾ | |
| | | Anzahl | % | Anzahl | % | Anzahl | % |
| Stadtkreis | | | | | | | |
| Stuttgart, Landeshauptstadt | 579 988 | 240 910 | 41,5 | 185 572 | 32,0 | 153 506 | 26,5 |
| Landkreise | | | | | | | |
| Böblingen | 334 602 | 170 077 | 50,8 | 101 471 | 30,3 | 63 054 | 18,8 |
| Esslingen | 480 436 | 246 570 | 51,3 | 141 056 | 29,4 | 92 810 | 19,3 |
| Göppingen | 243 092 | 103 150 | 42,4 | 103 951 | 42,8 | 35 991 | 14,8 |
| Ludwigsburg | 465 429 | 244 380 | 52,5 | 134 002 | 28,8 | 87 047 | 18,7 |
| Rems-Murr-Kreis | 380 813 | 209 853 | 55,1 | 104 278 | 27,4 | 66 682 | 17,5 |
| Region Mittlerer Neckar | 2 484 360 | 1 214 940 | 48,9 | 770 330 | 31,0 | 499 090 | 20,1 |
| Stadtkreis | | | | | | | |
| Heilbronn | 115 843 | 59 891 | 51,7 | 34 894 | 30,1 | 21 058 | 18,2 |
| Landkreise | | | | | | | |
| Heilbronn | 272 357 | 147 650 | 54,2 | 88 262 | 32,4 | 36 445 | 13,4 |
| Hohenlohekreis | 92 907 | 50 835 | 54,7 | 31 697 | 34,1 | 10 375 | 11,2 |
| Schwäbisch Hall | 164 132 | 106 624 | 65,0 | 39 900 | 24,3 | 17 608 | 10,7 |
| Main-Tauber-Kreis | 128 272 | 43 282 | 33,7 | 76 571 | 59,7 | 8 419 | 6,6 |
| Region Franken | 773 511 | 408 282 | 52,8 | 271 324 | 35,1 | 93 905 | 12,1 |
| Landkreise | | | | | | | |
| Heidenheim | 131 058 | 62 892 | 48,0 | 50 842 | 38,8 | 17 324 | 13,2 |
| Ostalbkreis | 294 146 | 82 939 | 28,2 | 181 887 | 61,8 | 29 320 | 10,0 |
| Region Ostwürttemberg | 425 204 | 145 831 | 34,3 | 232 729 | 54,7 | 46 644 | 11,0 |
| Regierungsbezirk Stuttgart | 3 683 075 | 1 769 053 | 48,0 | 1 274 383 | 34,6 | 639 639 | 17,4 |
| Stadtkreise | | | | | | | |
| Baden-Baden | 51 849 | 12 848 | 24,8 | 31 744 | 61,2 | 7 257 | 14,0 |
| Karlsruhe | 275 061 | 112 610 | 40,9 | 115 409 | 42,0 | 47 042 | 17,1 |
| Landkreise | | | | | | | |
| Karlsruhe | 380 713 | 132 042 | 34,7 | 207 630 | 54,5 | 41 041 | 10,8 |
| Rastatt | 204 571 | 40 895 | 20,0 | 144 833 | 70,8 | 18 843 | 9,2 |
| Region Mittlerer Oberrhein | 912 194 | 298 395 | 32,7 | 499 616 | 54,8 | 114 183 | 12,5 |
| Stadtkreise | | | | | | | |
| Heidelberg | 136 796 | 59 119 | 43,2 | 46 415 | 33,9 | 31 262 | 22,9 |
| Mannheim | 310 411 | 115 179 | 37,1 | 121 866 | 39,3 | 73 366 | 23,6 |
| Landkreise | | | | | | | |
| Neckar-Odenwald-Kreis | 138 525 | 45 065 | 32,5 | 82 209 | 59,3 | 11 251 | 8,1 |
| Rhein-Neckar-Kreis | 488 017 | 216 033 | 44,3 | 206 989 | 42,4 | 64 995 | 13,3 |
| Region Unterer Neckar | 1 073 749 | 435 396 | 40,5 | 457 479 | 42,6 | 180 874 | 16,8 |
| Stadtkreis | | | | | | | |
| Pforzheim | 112 944 | 56 345 | 49,9 | 37 461 | 33,2 | 19 138 | 16,9 |
| Landkreise | | | | | | | |
| Calw | 148 066 | 90 394 | 61,0 | 33 378 | 22,5 | 24 294 | 16,4 |
| Enzkreis | 175 574 | 104 532 | 59,5 | 45 016 | 25,6 | 26 026 | 14,8 |
| Freudenstadt | 109 960 | 56 409 | 51,3 | 39 105 | 35,6 | 14 446 | 13,1 |
| Region Nordschwarzwald | 546 544 | 307 680 | 56,3 | 154 960 | 28,4 | 83 904 | 15,4 |
| Regierungsbezirk Karlsruhe | 2 532 487 | 1 041 471 | 41,1 | 1 112 055 | 43,9 | 378 961 | 15,0 |
| Stadtkreis | | | | | | | |
| Freiburg im Breisgau | 191 029 | 58 753 | 30,8 | 99 032 | 51,8 | 33 244 | 17,4 |
| Landkreise | | | | | | | |
| Breisgau-Hochschwarzwald | 217 267 | 67 134 | 30,9 | 126 313 | 58,1 | 23 820 | 11,0 |
| Emmendingen | 139 248 | 51 143 | 36,7 | 75 649 | 54,3 | 12 456 | 9,0 |
| Ortenaukreis | 371 725 | 104 230 | 28,0 | 239 465 | 64,4 | 28 030 | 7,5 |
| Region Südlicher Oberrhein | 919 269 | 281 260 | 30,6 | 540 459 | 58,8 | 97 550 | 10,6 |
| Landkreise | | | | | | | |
| Rottweil | 133 059 | 42 694 | 32,1 | 77 360 | 58,1 | 13 005 | 9,8 |
| Schwarzwald-Baar-Kreis | 202 025 | 62 548 | 31,0 | 113 171 | 56,0 | 26 306 | 13,0 |
| Tuttlingen | 120 344 | 36 559 | 30,4 | 70 362 | 58,5 | 13 423 | 11,2 |
| Region Schwarzwald-Baar-Heuberg | 455 428 | 141 801 | 31,1 | 260 893 | 57,3 | 52 734 | 11,6 |
| Landkreise | | | | | | | |
| Konstanz | 246 059 | 60 531 | 24,6 | 152 273 | 61,9 | 33 255 | 13,5 |
| Lörrach | 201 880 | 91 927 | 45,5 | 83 389 | 41,3 | 26 564 | 13,2 |
| Waldshut | 155 221 | 32 102 | 20,7 | 107 076 | 69,0 | 16 043 | 10,3 |
| Region Hochrhein-Bodensee | 603 160 | 184 560 | 30,6 | 342 738 | 56,8 | 75 862 | 12,6 |
| Regierungsbezirk Freiburg | 1 977 857 | 607 621 | 30,7 | 1 144 090 | 57,8 | 226 146 | 11,4 |
| Landkreise | | | | | | | |
| Reutlingen | 258 927 | 151 978 | 58,7 | 65 783 | 25,4 | 41 166 | 15,9 |
| Tübingen | 193 334 | 92 629 | 47,9 | 65 099 | 33,7 | 35 606 | 18,4 |
| Zollernalbkreis | 181 635 | 72 839 | 40,1 | 89 759 | 49,4 | 19 037 | 10,5 |
| Region Neckar-Alb | 633 896 | 317 446 | 50,1 | 220 641 | 34,8 | 95 809 | 15,1 |
| Stadtkreis | | | | | | | |
| Ulm | 110 529 | 38 247 | 34,6 | 52 077 | 47,1 | 20 205 | 18,3 |
| Landkreise | | | | | | | |
| Alb-Donau-Kreis | 168 981 | 63 179 | 37,4 | 87 963 | 52,1 | 17 839 | 10,6 |
| Biberach | 162 746 | 27 162 | 16,7 | 123 869 | 76,1 | 11 715 | 7,2 |
| Region Donau-Iller⁵⁾ | 442 256 | 128 588 | 29,1 | 263 909 | 59,7 | 49 759 | 11,3 |
| Landkreise | | | | | | | |
| Bodenseekreis | 183 774 | 42 477 | 23,1 | 116 168 | 63,2 | 25 129 | 13,7 |
| Ravensburg | 247 674 | 43 345 | 17,5 | 181 257 | 73,2 | 23 072 | 9,3 |
| Sigmaringen | 121 008 | 19 967 | 16,5 | 90 571 | 74,8 | 10 470 | 8,7 |
| Region Bodensee-Oberschwaben | 552 456 | 105 789 | 19,1 | 387 996 | 70,2 | 58 671 | 10,6 |
| Regierungsbezirk Tübingen | 1 628 608 | 551 823 | 33,9 | 872 546 | 53,6 | 204 239 | 12,5 |
| Baden-Württemberg | 9 822 027 | 3 969 968 | 40,4 | 4 403 074 | 44,8 | 1 448 985 | 14,8 |

¹⁾ Ohne Kirchenein-, -aus- und -übertritte. Lebendgeborene werden nach der Religionszugehörigkeit der Mutter ausgewertet. – ²⁾ Angehörige der evangelischen Landes- und Freikirchen. – ³⁾ Angehörige der römisch-katholischen Kirche einschließlich der unierten Riten. – ⁴⁾ Angehörige sonstiger Kirchen und Religionsgemeinschaften, Gemeinschaftslose, ungeklärt und ohne Angabe. – ⁵⁾ Soweit Land Baden-Württemberg.

Altersaufbau der Wohnbevölkerung in Baden-Württemberg am 1. Januar 1991



4. Bevölkerung Baden-Württembergs am 1. Januar 1991 nach Alter und Geschlecht

a) Gesamtbevölkerung

| Alter von ... bis unter ... Jahren | Geburtsjahr | Bevölkerung am 1. Januar 1991 | | | | | | Alter von ... bis unter ... Jahren | Durchschnittliche Bevölkerung 1990 | | |
|--|-------------|-------------------------------|------------|----------------|------------|----------------|------------|--|------------------------------------|----------------|----------------|
| | | insgesamt | % | männlich | % | weiblich | % | | insgesamt | männlich | weiblich |
| unter 1 | 1990 | 119 162 | 1,2 | 60 910 | 1,3 | 58 252 | 1,2 | unter 1 | 115 924 | 59 354 | 56 570 |
| 1 - 2 | 1989 | 114 672 | 1,2 | 58 794 | 1,2 | 55 878 | 1,1 | 1 - 2 | 114 231 | 58 532 | 55 699 |
| 2 - 3 | 1988 | 116 459 | 1,2 | 59 582 | 1,2 | 56 877 | 1,1 | 2 - 3 | 111 945 | 57 429 | 54 516 |
| 3 - 4 | 1987 | 110 080 | 1,1 | 56 580 | 1,2 | 53 500 | 1,1 | 3 - 4 | 108 472 | 55 649 | 52 823 |
| 4 - 5 | 1986 | 109 664 | 1,1 | 56 171 | 1,2 | 53 493 | 1,1 | 4 - 5 | 105 082 | 53 880 | 51 202 |
| zusammen | | 570 037 | 5,8 | 292 037 | 6,1 | 278 000 | 5,5 | zusammen | 555 654 | 284 844 | 270 810 |
| 5 - 6 | 1985 | 103 283 | 1,1 | 53 013 | 1,1 | 50 270 | 1,0 | 5 - 6 | 101 766 | 52 339 | 49 427 |
| 6 - 7 | 1984 | 102 636 | 1,0 | 52 907 | 1,1 | 49 729 | 1,0 | 6 - 7 | 101 408 | 52 037 | 49 371 |
| 7 - 8 | 1983 | 102 690 | 1,0 | 52 421 | 1,1 | 50 269 | 1,0 | 7 - 8 | 102 649 | 52 524 | 50 125 |
| 8 - 9 | 1982 | 105 169 | 1,1 | 53 903 | 1,1 | 51 266 | 1,0 | 8 - 9 | 103 884 | 53 137 | 50 747 |
| 9 - 10 | 1981 | 105 157 | 1,1 | 53 633 | 1,1 | 51 524 | 1,0 | 9 - 10 | 103 832 | 53 110 | 50 722 |
| zusammen | | 518 935 | 5,3 | 265 877 | 5,6 | 253 058 | 5,0 | zusammen | 513 539 | 263 147 | 250 392 |
| 10 - 11 | 1980 | 105 213 | 1,1 | 53 976 | 1,1 | 51 237 | 1,0 | 10 - 11 | 100 303 | 51 325 | 48 978 |
| 11 - 12 | 1979 | 98 036 | 1,0 | 49 997 | 1,0 | 48 039 | 1,0 | 11 - 12 | 95 461 | 48 876 | 46 585 |
| 12 - 13 | 1978 | 95 487 | 1,0 | 49 124 | 1,0 | 46 363 | 0,9 | 12 - 13 | 94 375 | 48 546 | 45 829 |
| 13 - 14 | 1977 | 95 707 | 1,0 | 49 190 | 1,0 | 46 517 | 0,9 | 13 - 14 | 96 046 | 49 395 | 46 651 |
| 14 - 15 | 1976 | 98 837 | 1,0 | 50 806 | 1,1 | 48 031 | 1,0 | 14 - 15 | 97 130 | 49 941 | 47 189 |
| zusammen | | 493 280 | 5,0 | 253 093 | 5,3 | 240 187 | 4,8 | zusammen | 483 315 | 248 083 | 235 232 |
| 15 - 16 | 1975 | 98 117 | 1,0 | 50 570 | 1,1 | 47 547 | 0,9 | 15 - 16 | 99 154 | 51 003 | 48 151 |
| 16 - 17 | 1974 | 102 865 | 1,0 | 52 785 | 1,1 | 50 080 | 1,0 | 16 - 17 | 102 447 | 52 540 | 49 907 |
| 17 - 18 | 1973 | 104 644 | 1,1 | 53 565 | 1,1 | 51 079 | 1,0 | 17 - 18 | 109 107 | 55 875 | 53 232 |
| 18 - 19 | 1972 | 117 413 | 1,2 | 59 983 | 1,3 | 57 430 | 1,1 | 18 - 19 | 122 301 | 62 633 | 59 668 |
| 19 - 20 | 1971 | 132 777 | 1,4 | 67 739 | 1,4 | 65 038 | 1,3 | 19 - 20 | 134 291 | 68 519 | 65 772 |
| zusammen | | 555 816 | 5,7 | 284 642 | 6,0 | 271 174 | 5,4 | zusammen | 567 300 | 290 570 | 276 730 |
| 20 - 21 | 1970 | 142 364 | 1,4 | 72 532 | 1,5 | 69 832 | 1,4 | 20 - 21 | 147 132 | 74 853 | 72 279 |
| 21 - 22 | 1969 | 158 847 | 1,6 | 81 184 | 1,7 | 77 663 | 1,5 | 21 - 22 | 161 213 | 82 163 | 79 050 |
| 22 - 23 | 1968 | 170 063 | 1,7 | 87 037 | 1,8 | 83 026 | 1,6 | 22 - 23 | 170 598 | 87 438 | 83 160 |
| 23 - 24 | 1967 | 177 124 | 1,8 | 91 253 | 1,9 | 85 871 | 1,7 | 23 - 24 | 177 427 | 91 262 | 86 165 |
| 24 - 25 | 1966 | 182 911 | 1,9 | 94 403 | 2,0 | 88 508 | 1,8 | 24 - 25 | 180 831 | 93 426 | 87 405 |
| zusammen | | 831 309 | 8,5 | 426 409 | 8,9 | 404 900 | 8,0 | zusammen | 837 201 | 429 142 | 408 059 |
| 25 - 26 | 1965 | 183 666 | 1,9 | 95 410 | 2,0 | 88 256 | 1,8 | 25 - 26 | 183 419 | 95 336 | 88 083 |
| 26 - 27 | 1964 | 187 644 | 1,9 | 98 035 | 2,0 | 89 609 | 1,8 | 26 - 27 | 184 280 | 96 153 | 88 127 |
| 27 - 28 | 1963 | 185 322 | 1,9 | 96 961 | 2,0 | 88 361 | 1,8 | 27 - 28 | 180 210 | 94 016 | 86 194 |
| 28 - 29 | 1962 | 179 181 | 1,8 | 93 603 | 2,0 | 85 578 | 1,7 | 28 - 29 | 175 984 | 91 333 | 84 651 |
| 29 - 30 | 1961 | 176 484 | 1,8 | 91 353 | 1,9 | 85 131 | 1,7 | 29 - 30 | 171 760 | 88 821 | 82 939 |
| zusammen | | 912 297 | 9,3 | 475 362 | 9,9 | 436 935 | 8,7 | zusammen | 895 653 | 465 659 | 429 994 |
| 30 - 31 | 1960 | 170 824 | 1,7 | 88 581 | 1,9 | 82 243 | 1,6 | 30 - 31 | 165 589 | 85 760 | 79 829 |
| 31 - 32 | 1959 | 163 676 | 1,7 | 84 852 | 1,8 | 78 824 | 1,6 | 31 - 32 | 158 551 | 82 252 | 76 299 |
| 32 - 33 | 1958 | 156 778 | 1,6 | 81 589 | 1,7 | 75 189 | 1,5 | 32 - 33 | 153 333 | 79 712 | 73 621 |
| 33 - 34 | 1957 | 153 210 | 1,6 | 79 751 | 1,7 | 73 459 | 1,5 | 33 - 34 | 150 169 | 77 982 | 72 187 |
| 34 - 35 | 1956 | 150 381 | 1,5 | 78 095 | 1,6 | 72 286 | 1,4 | 34 - 35 | 144 909 | 74 842 | 70 067 |
| zusammen | | 794 869 | 8,1 | 412 868 | 8,6 | 382 001 | 7,6 | zusammen | 772 551 | 400 548 | 372 003 |
| 35 - 36 | 1955 | 142 437 | 1,5 | 73 324 | 1,5 | 69 113 | 1,4 | 35 - 36 | 139 279 | 71 123 | 68 156 |
| 36 - 37 | 1954 | 138 855 | 1,4 | 70 430 | 1,5 | 68 425 | 1,4 | 36 - 37 | 135 368 | 68 329 | 67 039 |
| 37 - 38 | 1953 | 134 298 | 1,4 | 67 636 | 1,4 | 66 662 | 1,3 | 37 - 38 | 133 980 | 67 540 | 66 440 |
| 38 - 39 | 1952 | 135 997 | 1,4 | 68 769 | 1,4 | 67 228 | 1,3 | 38 - 39 | 133 220 | 67 299 | 65 921 |
| 39 - 40 | 1951 | 132 630 | 1,4 | 67 095 | 1,4 | 65 535 | 1,3 | 39 - 40 | 133 544 | 67 387 | 66 157 |
| zusammen | | 684 217 | 7,0 | 347 254 | 7,3 | 336 963 | 6,7 | zusammen | 675 391 | 341 678 | 333 713 |
| 40 - 41 | 1950 | 136 385 | 1,4 | 68 719 | 1,4 | 67 666 | 1,3 | 40 - 41 | 134 780 | 68 222 | 66 558 |
| 41 - 42 | 1949 | 134 732 | 1,4 | 68 573 | 1,4 | 66 159 | 1,3 | 41 - 42 | 130 713 | 66 919 | 63 794 |
| 42 - 43 | 1948 | 127 918 | 1,3 | 65 908 | 1,4 | 62 010 | 1,2 | 42 - 43 | 123 583 | 63 703 | 59 880 |
| 43 - 44 | 1947 | 120 225 | 1,2 | 61 935 | 1,3 | 58 290 | 1,2 | 43 - 44 | 113 715 | 58 568 | 55 147 |
| 44 - 45 | 1946 | 107 770 | 1,1 | 55 437 | 1,2 | 52 333 | 1,0 | 44 - 45 | 101 071 | 51 926 | 49 145 |
| zusammen | | 627 030 | 6,4 | 320 572 | 6,7 | 306 458 | 6,1 | zusammen | 603 862 | 309 338 | 294 524 |
| 45 - 46 | 1945 | 95 035 | 1,0 | 48 645 | 1,0 | 46 390 | 0,9 | 45 - 46 | 109 138 | 56 020 | 53 118 |
| 46 - 47 | 1944 | 123 902 | 1,3 | 63 667 | 1,3 | 60 235 | 1,2 | 46 - 47 | 124 763 | 64 024 | 60 739 |
| 47 - 48 | 1943 | 126 263 | 1,3 | 64 522 | 1,3 | 61 741 | 1,2 | 47 - 48 | 125 230 | 64 401 | 60 829 |
| 48 - 49 | 1942 | 125 070 | 1,3 | 64 635 | 1,4 | 60 435 | 1,2 | 48 - 49 | 136 888 | 70 251 | 66 637 |
| 49 - 50 | 1941 | 149 510 | 1,5 | 76 086 | 1,6 | 73 424 | 1,5 | 49 - 50 | 153 801 | 78 535 | 75 266 |
| zusammen | | 619 780 | 6,3 | 317 555 | 6,6 | 302 225 | 6,0 | zusammen | 649 820 | 333 231 | 316 589 |

Noch: 4. Bevölkerung Baden-Württembergs am 1. Januar 1991 nach Alter und Geschlecht

a) Gesamtbevölkerung

| Alter von ... bis unter ... Jahren | Geburtsjahr | Bevölkerung am 1. Januar 1991 | | | | | | Alter von ... bis unter ... Jahren | Durchschnittliche Bevölkerung 1990 | | |
|--|-------------------|-------------------------------|------------|------------------|------------|------------------|------------|--|------------------------------------|------------------|------------------|
| | | insgesamt | % | männlich | % | weiblich | % | | insgesamt | männlich | weiblich |
| 50 - 51 | 1940 | 158 656 | 1,6 | 81 090 | 1,7 | 77 566 | 1,5 | 50 - 51 | 157 459 | 80 520 | 76 939 |
| 51 - 52 | 1939 | 156 726 | 1,6 | 79 926 | 1,7 | 76 800 | 1,5 | 51 - 52 | 151 828 | 77 379 | 74 449 |
| 52 - 53 | 1938 | 147 433 | 1,5 | 74 862 | 1,6 | 72 571 | 1,4 | 52 - 53 | 142 644 | 72 674 | 69 970 |
| 53 - 54 | 1937 | 138 217 | 1,4 | 70 470 | 1,5 | 67 747 | 1,3 | 53 - 54 | 136 968 | 69 910 | 67 058 |
| 54 - 55 | 1936 | 135 879 | 1,4 | 69 269 | 1,4 | 66 610 | 1,3 | 54 - 55 | 133 348 | 68 014 | 65 334 |
| zusammen | | 736 911 | 7,5 | 375 617 | 7,9 | 361 294 | 7,2 | zusammen | 722 247 | 368 497 | 353 750 |
| 55 - 56 | 1935 | 130 933 | 1,3 | 66 591 | 1,4 | 64 342 | 1,3 | 55 - 56 | 126 055 | 64 270 | 61 785 |
| 56 - 57 | 1934 | 121 109 | 1,2 | 61 649 | 1,3 | 59 460 | 1,2 | 56 - 57 | 112 278 | 57 206 | 55 072 |
| 57 - 58 | 1933 | 103 431 | 1,1 | 52 499 | 1,1 | 50 932 | 1,0 | 57 - 58 | 102 883 | 52 165 | 50 718 |
| 58 - 59 | 1932 | 102 231 | 1,0 | 51 542 | 1,1 | 50 689 | 1,0 | 58 - 59 | 103 204 | 51 969 | 51 235 |
| 59 - 60 | 1931 | 104 162 | 1,1 | 52 176 | 1,1 | 51 986 | 1,0 | 59 - 60 | 106 724 | 53 494 | 53 230 |
| zusammen | | 561 866 | 5,7 | 284 457 | 5,9 | 277 409 | 5,5 | zusammen | 551 144 | 279 104 | 272 040 |
| 60 - 61 | 1930 | 108 937 | 1,1 | 54 360 | 1,1 | 54 577 | 1,1 | 60 - 61 | 107 185 | 53 333 | 53 852 |
| 61 - 62 | 1929 | 104 981 | 1,1 | 51 754 | 1,1 | 53 227 | 1,1 | 61 - 62 | 105 171 | 51 615 | 53 556 |
| 62 - 63 | 1928 | 104 828 | 1,1 | 50 873 | 1,1 | 53 955 | 1,1 | 62 - 63 | 101 313 | 48 232 | 53 081 |
| 63 - 64 | 1927 | 97 177 | 1,0 | 44 979 | 0,9 | 52 198 | 1,0 | 63 - 64 | 96 736 | 43 803 | 52 933 |
| 64 - 65 | 1926 | 95 595 | 1,0 | 42 027 | 0,9 | 53 568 | 1,1 | 64 - 65 | 95 565 | 41 175 | 54 390 |
| zusammen | | 511 518 | 5,2 | 243 993 | 5,1 | 267 525 | 5,3 | zusammen | 505 970 | 238 158 | 267 812 |
| 65 - 66 | 1925 | 94 628 | 1,0 | 39 555 | 0,8 | 55 073 | 1,1 | 65 - 66 | 91 180 | 37 057 | 54 123 |
| 66 - 67 | 1924 | 86 850 | 0,9 | 33 891 | 0,7 | 52 959 | 1,1 | 66 - 67 | 87 482 | 33 859 | 53 623 |
| 67 - 68 | 1923 | 87 081 | 0,9 | 33 101 | 0,7 | 53 980 | 1,1 | 67 - 68 | 88 516 | 33 782 | 54 734 |
| 68 - 69 | 1922 | 88 683 | 0,9 | 33 644 | 0,7 | 55 039 | 1,1 | 68 - 69 | 91 357 | 34 401 | 56 956 |
| 69 - 70 | 1921 | 92 477 | 0,9 | 34 180 | 0,7 | 58 297 | 1,2 | 69 - 70 | 92 381 | 33 906 | 58 475 |
| zusammen | | 449 719 | 4,6 | 174 371 | 3,6 | 275 348 | 5,5 | zusammen | 450 916 | 173 005 | 277 911 |
| 70 - 71 | 1920 | 90 415 | 0,9 | 32 478 | 0,7 | 57 937 | 1,1 | 70 - 71 | 79 888 | 28 953 | 50 935 |
| 71 - 72 | 1919 | 67 852 | 0,7 | 24 547 | 0,5 | 43 305 | 0,9 | 71 - 72 | 56 034 | 20 205 | 35 829 |
| 72 - 73 | 1918 | 43 120 | 0,4 | 15 248 | 0,3 | 27 872 | 0,6 | 72 - 73 | 42 221 | 15 053 | 27 168 |
| 73 - 74 | 1917 | 40 239 | 0,4 | 14 255 | 0,3 | 25 984 | 0,5 | 73 - 74 | 42 092 | 14 873 | 27 219 |
| 74 - 75 | 1916 | 42 631 | 0,4 | 14 790 | 0,3 | 27 841 | 0,6 | 74 - 75 | 49 851 | 17 324 | 32 527 |
| zusammen | | 284 257 | 2,9 | 101 318 | 2,1 | 182 939 | 3,6 | zusammen | 270 086 | 96 408 | 173 678 |
| 75 - 76 | 1915 | 55 093 | 0,6 | 18 864 | 0,4 | 36 229 | 0,7 | 75 - 76 | 63 736 | 21 834 | 41 902 |
| 76 - 77 | 1914 | 69 580 | 0,7 | 23 377 | 0,5 | 46 203 | 0,9 | 76 - 77 | 70 002 | 23 686 | 46 316 |
| 77 - 78 | 1913 | 67 415 | 0,7 | 22 484 | 0,5 | 44 931 | 0,9 | 77 - 78 | 67 847 | 22 851 | 44 996 |
| 78 - 79 | 1912 | 64 927 | 0,7 | 21 588 | 0,5 | 43 339 | 0,9 | 78 - 79 | 63 037 | 20 970 | 42 067 |
| 79 - 80 | 1911 | 57 698 | 0,6 | 18 777 | 0,4 | 38 921 | 0,8 | 79 - 80 | 57 850 | 18 765 | 39 085 |
| zusammen | | 314 713 | 3,2 | 105 090 | 2,2 | 209 623 | 4,2 | zusammen | 322 472 | 108 106 | 214 366 |
| 80 - 81 | 1910 | 54 353 | 0,6 | 17 163 | 0,4 | 37 190 | 0,7 | 80 - 81 | 54 053 | 17 164 | 36 889 |
| 81 - 82 | 1909 | 49 709 | 0,5 | 15 465 | 0,3 | 34 244 | 0,7 | 81 - 82 | 49 384 | 15 381 | 34 003 |
| 82 - 83 | 1908 | 45 119 | 0,5 | 13 701 | 0,3 | 31 418 | 0,6 | 82 - 83 | 44 362 | 13 590 | 30 772 |
| 83 - 84 | 1907 | 39 591 | 0,4 | 11 881 | 0,2 | 27 710 | 0,5 | 83 - 84 | 38 685 | 11 538 | 27 147 |
| 84 - 85 | 1906 | 33 958 | 0,3 | 9 744 | 0,2 | 24 214 | 0,5 | 84 - 85 | 33 054 | 9 715 | 23 339 |
| zusammen | | 222 730 | 2,3 | 67 954 | 1,4 | 154 776 | 3,1 | zusammen | 219 538 | 67 388 | 152 150 |
| 85 - 86 | 1905 | 28 442 | 0,3 | 8 284 | 0,2 | 20 158 | 0,4 | 85 - 86 | 27 997 | 8 165 | 19 832 |
| 86 - 87 | 1904 | 24 049 | 0,2 | 6 797 | 0,1 | 17 252 | 0,3 | 86 - 87 | 23 254 | 6 580 | 16 674 |
| 87 - 88 | 1903 | 19 292 | 0,2 | 5 288 | 0,1 | 14 004 | 0,3 | 87 - 88 | 19 063 | 5 252 | 13 811 |
| 88 - 89 | 1902 | 15 871 | 0,2 | 4 258 | 0,1 | 11 613 | 0,2 | 88 - 89 | 15 682 | 4 212 | 11 470 |
| 89 - 90 | 1901 | 12 752 | 0,1 | 3 304 | 0,1 | 9 448 | 0,2 | 89 - 90 | 12 164 | 3 140 | 9 024 |
| zusammen | | 100 406 | 1,0 | 27 931 | 0,6 | 72 475 | 1,4 | zusammen | 98 160 | 27 349 | 70 811 |
| 90 und mehr | 1900 u. früher | 32 337 | 0,3 | 7 252 | 0,2 | 25 085 | 0,5 | 90 und mehr | 31 434 | 7 011 | 24 423 |
| Insgesamt | | 9 822 027 | 100 | 4 783 652 | 100 | 5 038 375 | 100 | Insgesamt | 9 726 253 | 4 731 266 | 4 994 987 |

Bevölkerungsstand

Noch: 4. Bevölkerung Baden-Württembergs am 1. Januar 1991 nach Alter und Geschlecht b) Deutsche

| Alter von ... bis unter ... Jahren | Geburtsjahr | Bevölkerung am 1. Januar 1991 | | | | | | Alter von ... bis unter ... Jahren | Durchschnittliche Bevölkerung 1990 | | |
|--|-------------|-------------------------------|------------|----------------|------------|----------------|------------|--|------------------------------------|----------------|----------------|
| | | insgesamt | % | männlich | % | weiblich | % | | insgesamt | männlich | weiblich |
| unter 1 | 1990 | 102 569 | 1,2 | 52 499 | 1,2 | 50 070 | 1,1 | unter 1 | 99 951 | 51 175 | 48 776 |
| 1 - 2 | 1989 | 98 618 | 1,1 | 50 493 | 1,2 | 48 125 | 1,1 | 1 - 2 | 98 758 | 50 533 | 48 225 |
| 2 - 3 | 1988 | 100 746 | 1,1 | 51 466 | 1,2 | 49 280 | 1,1 | 2 - 3 | 96 961 | 49 732 | 47 229 |
| 3 - 4 | 1987 | 95 105 | 1,1 | 48 911 | 1,2 | 46 194 | 1,0 | 3 - 4 | 94 134 | 48 320 | 45 814 |
| 4 - 5 | 1986 | 95 270 | 1,1 | 48 787 | 1,2 | 46 483 | 1,0 | 4 - 5 | 91 260 | 46 731 | 44 529 |
| zusammen | | 492 308 | 5,6 | 252 156 | 6,0 | 240 152 | 5,3 | zusammen | 481 064 | 246 491 | 234 573 |
| 5 - 6 | 1985 | 89 436 | 1,0 | 45 801 | 1,1 | 43 635 | 1,0 | 5 - 6 | 88 179 | 45 287 | 42 892 |
| 6 - 7 | 1984 | 88 944 | 1,0 | 45 794 | 1,1 | 43 150 | 0,9 | 6 - 7 | 87 861 | 44 983 | 42 878 |
| 7 - 8 | 1983 | 88 871 | 1,0 | 45 209 | 1,1 | 43 662 | 1,0 | 7 - 8 | 88 440 | 45 166 | 43 274 |
| 8 - 9 | 1982 | 90 004 | 1,0 | 46 072 | 1,1 | 43 932 | 1,0 | 8 - 9 | 88 708 | 45 293 | 43 415 |
| 9 - 10 | 1981 | 89 324 | 1,0 | 45 476 | 1,1 | 43 848 | 1,0 | 9 - 10 | 88 160 | 45 048 | 43 112 |
| zusammen | | 446 579 | 5,1 | 228 352 | 5,4 | 218 227 | 4,8 | zusammen | 441 348 | 225 777 | 215 571 |
| 10 - 11 | 1980 | 88 975 | 1,0 | 45 635 | 1,1 | 43 340 | 0,9 | 10 - 11 | 84 830 | 43 419 | 41 411 |
| 11 - 12 | 1979 | 82 595 | 0,9 | 42 126 | 1,0 | 40 469 | 0,9 | 11 - 12 | 80 478 | 41 191 | 39 287 |
| 12 - 13 | 1978 | 80 237 | 0,9 | 41 207 | 1,0 | 39 030 | 0,9 | 12 - 13 | 79 273 | 40 730 | 38 543 |
| 13 - 14 | 1977 | 79 984 | 0,9 | 41 060 | 1,0 | 38 924 | 0,9 | 13 - 14 | 80 187 | 41 132 | 39 055 |
| 14 - 15 | 1976 | 81 961 | 0,9 | 41 964 | 1,0 | 39 997 | 0,9 | 14 - 15 | 80 434 | 41 216 | 39 218 |
| zusammen | | 413 752 | 4,7 | 211 992 | 5,0 | 201 760 | 4,4 | zusammen | 405 202 | 207 688 | 197 514 |
| 15 - 16 | 1975 | 80 352 | 0,9 | 41 196 | 1,0 | 39 156 | 0,9 | 15 - 16 | 81 473 | 41 709 | 39 764 |
| 16 - 17 | 1974 | 84 212 | 1,0 | 43 015 | 1,0 | 41 197 | 0,9 | 16 - 17 | 84 294 | 43 005 | 41 289 |
| 17 - 18 | 1973 | 86 031 | 1,0 | 43 811 | 1,0 | 42 220 | 0,9 | 17 - 18 | 91 095 | 46 454 | 44 641 |
| 18 - 19 | 1972 | 98 395 | 1,1 | 50 175 | 1,2 | 48 220 | 1,1 | 18 - 19 | 104 065 | 53 230 | 50 835 |
| 19 - 20 | 1971 | 113 285 | 1,3 | 57 980 | 1,4 | 55 305 | 1,2 | 19 - 20 | 115 899 | 59 239 | 56 660 |
| zusammen | | 462 275 | 5,3 | 236 177 | 5,6 | 226 098 | 5,0 | zusammen | 476 826 | 243 637 | 233 189 |
| 20 - 21 | 1970 | 122 650 | 1,4 | 62 576 | 1,5 | 60 074 | 1,3 | 20 - 21 | 128 334 | 65 431 | 62 903 |
| 21 - 22 | 1969 | 138 222 | 1,6 | 70 715 | 1,7 | 67 507 | 1,5 | 21 - 22 | 141 574 | 72 171 | 69 403 |
| 22 - 23 | 1968 | 148 487 | 1,7 | 75 731 | 1,8 | 72 756 | 1,6 | 22 - 23 | 150 596 | 76 873 | 73 723 |
| 23 - 24 | 1967 | 156 034 | 1,8 | 79 848 | 1,9 | 76 186 | 1,7 | 23 - 24 | 156 775 | 80 039 | 76 736 |
| 24 - 25 | 1966 | 160 385 | 1,8 | 81 931 | 1,9 | 78 454 | 1,7 | 24 - 25 | 158 941 | 81 229 | 77 712 |
| zusammen | | 725 778 | 8,3 | 370 801 | 8,8 | 354 977 | 7,8 | zusammen | 736 220 | 375 743 | 360 477 |
| 25 - 26 | 1965 | 160 391 | 1,8 | 82 225 | 2,0 | 78 166 | 1,7 | 25 - 26 | 160 913 | 82 457 | 78 456 |
| 26 - 27 | 1964 | 164 105 | 1,9 | 84 278 | 2,0 | 79 827 | 1,7 | 26 - 27 | 162 140 | 83 164 | 78 976 |
| 27 - 28 | 1963 | 162 875 | 1,9 | 83 648 | 2,0 | 79 227 | 1,7 | 27 - 28 | 159 286 | 81 816 | 77 470 |
| 28 - 29 | 1962 | 158 206 | 1,8 | 81 503 | 1,9 | 76 703 | 1,7 | 28 - 29 | 156 773 | 80 437 | 76 336 |
| 29 - 30 | 1961 | 157 840 | 1,8 | 80 891 | 1,9 | 76 949 | 1,7 | 29 - 30 | 153 323 | 78 586 | 74 737 |
| zusammen | | 803 417 | 9,2 | 412 545 | 9,8 | 390 872 | 8,6 | zusammen | 792 435 | 406 460 | 385 975 |
| 30 - 31 | 1960 | 151 260 | 1,7 | 77 687 | 1,8 | 73 573 | 1,6 | 30 - 31 | 147 263 | 75 643 | 71 620 |
| 31 - 32 | 1959 | 145 545 | 1,7 | 74 795 | 1,8 | 70 750 | 1,5 | 31 - 32 | 140 941 | 72 434 | 68 507 |
| 32 - 33 | 1958 | 138 693 | 1,6 | 71 318 | 1,7 | 67 375 | 1,5 | 32 - 33 | 135 841 | 69 759 | 66 082 |
| 33 - 34 | 1957 | 135 390 | 1,5 | 69 463 | 1,7 | 65 927 | 1,4 | 33 - 34 | 132 196 | 67 709 | 64 487 |
| 34 - 35 | 1956 | 131 209 | 1,5 | 67 134 | 1,6 | 64 075 | 1,4 | 34 - 35 | 126 644 | 64 836 | 61 808 |
| zusammen | | 702 097 | 8,0 | 360 397 | 8,6 | 341 700 | 7,5 | zusammen | 682 885 | 350 381 | 332 504 |
| 35 - 36 | 1955 | 124 213 | 1,4 | 63 672 | 1,5 | 60 541 | 1,3 | 35 - 36 | 121 915 | 62 297 | 59 618 |
| 36 - 37 | 1954 | 121 671 | 1,4 | 61 994 | 1,5 | 59 677 | 1,3 | 36 - 37 | 118 735 | 60 386 | 58 349 |
| 37 - 38 | 1953 | 117 729 | 1,3 | 59 866 | 1,4 | 57 863 | 1,3 | 37 - 38 | 116 994 | 59 566 | 57 428 |
| 38 - 39 | 1952 | 118 041 | 1,3 | 60 242 | 1,4 | 57 799 | 1,3 | 38 - 39 | 115 946 | 58 989 | 56 957 |
| 39 - 40 | 1951 | 115 459 | 1,3 | 58 611 | 1,4 | 56 848 | 1,2 | 39 - 40 | 115 271 | 58 350 | 56 921 |
| zusammen | | 597 113 | 6,8 | 304 385 | 7,2 | 292 728 | 6,4 | zusammen | 588 861 | 299 588 | 289 273 |
| 40 - 41 | 1950 | 116 531 | 1,3 | 58 843 | 1,4 | 57 688 | 1,3 | 40 - 41 | 115 098 | 58 114 | 56 984 |
| 41 - 42 | 1949 | 114 804 | 1,3 | 57 989 | 1,4 | 56 815 | 1,2 | 41 - 42 | 110 945 | 56 125 | 54 820 |
| 42 - 43 | 1948 | 107 939 | 1,2 | 54 668 | 1,3 | 53 271 | 1,2 | 42 - 43 | 104 171 | 52 636 | 51 535 |
| 43 - 44 | 1947 | 101 067 | 1,2 | 50 913 | 1,2 | 50 154 | 1,1 | 43 - 44 | 95 256 | 47 796 | 47 460 |
| 44 - 45 | 1946 | 89 794 | 1,0 | 44 816 | 1,1 | 44 978 | 1,0 | 44 - 45 | 84 136 | 41 919 | 42 217 |
| zusammen | | 530 135 | 6,0 | 267 229 | 6,3 | 262 906 | 5,8 | zusammen | 509 606 | 256 590 | 253 016 |
| 45 - 46 | 1945 | 78 909 | 0,9 | 39 181 | 0,9 | 39 728 | 0,9 | 45 - 46 | 93 379 | 46 745 | 46 634 |
| 46 - 47 | 1944 | 108 322 | 1,2 | 54 491 | 1,3 | 53 831 | 1,2 | 46 - 47 | 109 553 | 54 903 | 54 650 |
| 47 - 48 | 1943 | 111 209 | 1,3 | 55 379 | 1,3 | 55 830 | 1,2 | 47 - 48 | 110 160 | 55 136 | 55 024 |
| 48 - 49 | 1942 | 109 729 | 1,3 | 55 166 | 1,3 | 54 563 | 1,2 | 48 - 49 | 122 347 | 61 212 | 61 135 |
| 49 - 50 | 1941 | 135 579 | 1,5 | 67 425 | 1,6 | 68 154 | 1,5 | 49 - 50 | 139 401 | 69 469 | 69 932 |
| zusammen | | 543 748 | 6,2 | 271 642 | 6,5 | 272 106 | 6,0 | zusammen | 574 840 | 287 465 | 287 375 |

Noch: 4. Bevölkerung Baden-Württembergs am 1. Januar 1991 nach Alter und Geschlecht
b) Deutsche

| Alter von ... bis unter ... Jahren | Geburtsjahr | Bevölkerung am 1. Januar 1991 | | | | | | Alter von ... bis unter ... Jahren | Durchschnittliche Bevölkerung 1990 | | |
|--|-------------------|-------------------------------|------------|------------------|------------|------------------|------------|--|------------------------------------|------------------|------------------|
| | | insgesamt | % | männlich | % | weiblich | % | | insgesamt | männlich | weiblich |
| 50 - 51 | 1940 | 143 572 | 1,6 | 71 552 | 1,7 | 72 020 | 1,6 | 50 - 51 | 143 198 | 71 433 | 71 765 |
| 51 - 52 | 1939 | 143 141 | 1,6 | 71 274 | 1,7 | 71 867 | 1,6 | 51 - 52 | 138 626 | 69 008 | 69 618 |
| 52 - 53 | 1938 | 134 464 | 1,5 | 66 765 | 1,6 | 67 699 | 1,5 | 52 - 53 | 130 283 | 64 894 | 65 389 |
| 53 - 54 | 1937 | 126 356 | 1,4 | 62 998 | 1,5 | 63 358 | 1,4 | 53 - 54 | 125 558 | 62 700 | 62 858 |
| 54 - 55 | 1936 | 124 874 | 1,4 | 62 324 | 1,5 | 62 550 | 1,4 | 54 - 55 | 122 870 | 61 431 | 61 439 |
| zusammen | | 672 407 | 7,7 | 334 913 | 8,0 | 337 494 | 7,4 | zusammen | 660 535 | 329 466 | 331 069 |
| 55 - 56 | 1935 | 120 946 | 1,4 | 60 401 | 1,4 | 60 545 | 1,3 | 55 - 56 | 116 137 | 58 009 | 58 128 |
| 56 - 57 | 1934 | 111 262 | 1,3 | 55 381 | 1,3 | 55 881 | 1,2 | 56 - 57 | 102 756 | 51 098 | 51 658 |
| 57 - 58 | 1933 | 94 239 | 1,1 | 46 640 | 1,1 | 47 599 | 1,0 | 57 - 58 | 94 350 | 46 770 | 47 580 |
| 58 - 59 | 1932 | 94 388 | 1,1 | 46 670 | 1,1 | 47 718 | 1,0 | 58 - 59 | 95 752 | 47 270 | 48 482 |
| 59 - 60 | 1931 | 97 055 | 1,1 | 47 632 | 1,1 | 49 423 | 1,1 | 59 - 60 | 99 919 | 49 233 | 50 686 |
| zusammen | | 517 890 | 5,9 | 256 724 | 6,1 | 261 166 | 5,7 | zusammen | 508 914 | 252 380 | 256 534 |
| 60 - 61 | 1930 | 102 583 | 1,2 | 50 505 | 1,2 | 52 078 | 1,1 | 60 - 61 | 101 283 | 49 734 | 51 549 |
| 61 - 62 | 1929 | 99 654 | 1,1 | 48 534 | 1,2 | 51 120 | 1,1 | 61 - 62 | 100 196 | 48 573 | 51 623 |
| 62 - 63 | 1928 | 100 266 | 1,1 | 48 094 | 1,1 | 52 172 | 1,1 | 62 - 63 | 97 044 | 45 677 | 51 367 |
| 63 - 64 | 1927 | 93 303 | 1,1 | 42 746 | 1,0 | 50 557 | 1,1 | 63 - 64 | 93 027 | 41 661 | 51 366 |
| 64 - 65 | 1926 | 92 113 | 1,0 | 40 073 | 1,0 | 52 040 | 1,1 | 64 - 65 | 92 344 | 39 373 | 52 971 |
| zusammen | | 487 919 | 5,6 | 229 952 | 5,5 | 257 967 | 5,7 | zusammen | 483 894 | 225 018 | 258 876 |
| 65 - 66 | 1925 | 91 780 | 1,0 | 38 050 | 0,9 | 53 730 | 1,2 | 65 - 66 | 88 415 | 35 542 | 52 873 |
| 66 - 67 | 1924 | 84 201 | 1,0 | 32 429 | 0,8 | 51 772 | 1,1 | 66 - 67 | 85 026 | 32 538 | 52 488 |
| 67 - 68 | 1923 | 84 795 | 1,0 | 31 949 | 0,8 | 52 846 | 1,2 | 67 - 68 | 86 308 | 32 654 | 53 654 |
| 68 - 69 | 1922 | 86 524 | 1,0 | 32 550 | 0,8 | 53 974 | 1,2 | 68 - 69 | 89 420 | 33 404 | 56 016 |
| 69 - 70 | 1921 | 90 729 | 1,0 | 33 299 | 0,8 | 57 430 | 1,3 | 69 - 70 | 90 713 | 33 050 | 57 663 |
| zusammen | | 438 029 | 5,0 | 168 277 | 4,0 | 269 752 | 5,9 | zusammen | 439 882 | 167 188 | 272 694 |
| 70 - 71 | 1920 | 88 802 | 1,0 | 31 654 | 0,8 | 57 148 | 1,3 | 70 - 71 | 78 533 | 28 275 | 50 258 |
| 71 - 72 | 1919 | 66 771 | 0,8 | 24 035 | 0,6 | 42 736 | 0,9 | 71 - 72 | 55 066 | 19 734 | 35 332 |
| 72 - 73 | 1918 | 42 254 | 0,5 | 14 825 | 0,4 | 27 429 | 0,6 | 72 - 73 | 41 417 | 14 645 | 26 772 |
| 73 - 74 | 1917 | 39 484 | 0,4 | 13 872 | 0,3 | 25 612 | 0,6 | 73 - 74 | 41 351 | 14 498 | 26 853 |
| 74 - 75 | 1916 | 41 906 | 0,5 | 14 433 | 0,3 | 27 473 | 0,6 | 74 - 75 | 49 116 | 16 962 | 32 154 |
| zusammen | | 279 217 | 3,2 | 98 819 | 2,3 | 180 398 | 4,0 | zusammen | 265 483 | 94 114 | 171 369 |
| 75 - 76 | 1915 | 54 325 | 0,6 | 18 496 | 0,4 | 35 829 | 0,8 | 75 - 76 | 62 946 | 21 458 | 41 488 |
| 76 - 77 | 1914 | 68 742 | 0,8 | 22 995 | 0,5 | 45 747 | 1,0 | 76 - 77 | 69 233 | 23 329 | 45 904 |
| 77 - 78 | 1913 | 66 683 | 0,8 | 22 152 | 0,5 | 44 531 | 1,0 | 77 - 78 | 67 139 | 22 532 | 44 607 |
| 78 - 79 | 1912 | 64 243 | 0,7 | 21 299 | 0,5 | 42 944 | 0,9 | 78 - 79 | 62 393 | 20 686 | 41 707 |
| 79 - 80 | 1911 | 57 066 | 0,7 | 18 503 | 0,4 | 38 563 | 0,8 | 79 - 80 | 57 253 | 18 521 | 38 732 |
| zusammen | | 311 059 | 3,5 | 103 445 | 2,5 | 207 614 | 4,5 | zusammen | 318 964 | 106 526 | 212 438 |
| 80 - 81 | 1910 | 53 787 | 0,6 | 16 953 | 0,4 | 36 834 | 0,8 | 80 - 81 | 53 512 | 16 954 | 36 558 |
| 81 - 82 | 1909 | 49 208 | 0,6 | 15 263 | 0,4 | 33 945 | 0,7 | 81 - 82 | 48 900 | 15 181 | 33 719 |
| 82 - 83 | 1908 | 44 653 | 0,5 | 13 519 | 0,3 | 31 134 | 0,7 | 82 - 83 | 43 946 | 13 427 | 30 519 |
| 83 - 84 | 1907 | 39 213 | 0,4 | 11 741 | 0,3 | 27 472 | 0,6 | 83 - 84 | 38 316 | 11 402 | 26 914 |
| 84 - 85 | 1906 | 33 607 | 0,4 | 9 620 | 0,2 | 23 987 | 0,5 | 84 - 85 | 32 726 | 9 607 | 23 119 |
| zusammen | | 220 468 | 2,5 | 67 096 | 1,6 | 153 372 | 3,4 | zusammen | 217 400 | 66 571 | 150 829 |
| 85 - 86 | 1905 | 28 131 | 0,3 | 8 189 | 0,2 | 19 942 | 0,4 | 85 - 86 | 27 692 | 8 071 | 19 621 |
| 86 - 87 | 1904 | 23 755 | 0,3 | 6 707 | 0,2 | 17 048 | 0,4 | 86 - 87 | 23 000 | 6 496 | 16 504 |
| 87 - 88 | 1903 | 19 083 | 0,2 | 5 216 | 0,1 | 13 867 | 0,3 | 87 - 88 | 18 841 | 5 178 | 13 663 |
| 88 - 89 | 1902 | 15 647 | 0,2 | 4 190 | 0,1 | 11 457 | 0,3 | 88 - 89 | 15 484 | 4 152 | 11 332 |
| 89 - 90 | 1901 | 12 587 | 0,1 | 3 252 | 0,1 | 9 335 | 0,2 | 89 - 90 | 12 004 | 3 089 | 8 915 |
| zusammen | | 99 203 | 1,1 | 27 554 | 0,7 | 71 649 | 1,6 | zusammen | 97 021 | 26 986 | 70 035 |
| 90 und mehr | 1900 u. früher | 31 813 | 0,4 | 7 108 | 0,2 | 24 705 | 0,5 | 90 und mehr | 30 960 | 6 881 | 24 079 |
| Insgesamt | | 8 775 207 | 100 | 4 209 564 | 100 | 4 565 643 | 100 | Insgesamt | 8 712 340 | 4 174 950 | 4 537 390 |

Bevölkerungsstand

Noch: 4. Bevölkerung Baden-Württembergs am 1. Januar 1991 nach Alter und Geschlecht

c) Ausländer

| Alter von ... bis unter ... Jahren | Geburtsjahr | Bevölkerung am 1. Januar 1991 | | | | | | Alter von ... bis unter ... Jahren | Durchschnittliche Bevölkerung 1990 | | |
|--|-------------|-------------------------------|-------------|---------------|-------------|---------------|-------------|--|------------------------------------|---------------|---------------|
| | | insgesamt | % | männlich | % | weiblich | % | | insgesamt | männlich | weiblich |
| unter 1 | 1990 | 16 593 | 1,6 | 8 411 | 1,5 | 8 182 | 1,7 | unter 1 | 15 973 | 8 179 | 7 794 |
| 1 - 2 | 1989 | 16 054 | 1,5 | 8 301 | 1,4 | 7 753 | 1,6 | 1 - 2 | 15 473 | 7 999 | 7 474 |
| 2 - 3 | 1988 | 15 713 | 1,5 | 8 116 | 1,4 | 7 597 | 1,6 | 2 - 3 | 14 984 | 7 697 | 7 287 |
| 3 - 4 | 1987 | 14 975 | 1,4 | 7 669 | 1,3 | 7 306 | 1,5 | 3 - 4 | 14 338 | 7 329 | 7 009 |
| 4 - 5 | 1986 | 14 394 | 1,4 | 7 384 | 1,3 | 7 010 | 1,5 | 4 - 5 | 13 822 | 7 149 | 6 673 |
| zusammen | | 77 729 | 7,4 | 39 881 | 6,9 | 37 848 | 8,0 | zusammen | 74 590 | 38 353 | 36 237 |
| 5 - 6 | 1985 | 13 847 | 1,3 | 7 212 | 1,3 | 6 635 | 1,4 | 5 - 6 | 13 587 | 7 052 | 6 535 |
| 6 - 7 | 1984 | 13 692 | 1,3 | 7 113 | 1,2 | 6 579 | 1,4 | 6 - 7 | 13 547 | 7 054 | 6 493 |
| 7 - 8 | 1983 | 13 819 | 1,3 | 7 212 | 1,3 | 6 607 | 1,4 | 7 - 8 | 14 209 | 7 358 | 6 851 |
| 8 - 9 | 1982 | 15 165 | 1,4 | 7 831 | 1,4 | 7 334 | 1,6 | 8 - 9 | 15 176 | 7 844 | 7 332 |
| 9 - 10 | 1981 | 15 833 | 1,5 | 8 157 | 1,4 | 7 676 | 1,6 | 9 - 10 | 15 672 | 8 062 | 7 610 |
| zusammen | | 72 356 | 6,9 | 37 525 | 6,5 | 34 831 | 7,4 | zusammen | 72 191 | 37 370 | 34 821 |
| 10 - 11 | 1980 | 16 238 | 1,6 | 8 341 | 1,5 | 7 897 | 1,7 | 10 - 11 | 15 473 | 7 906 | 7 567 |
| 11 - 12 | 1979 | 15 441 | 1,5 | 7 871 | 1,4 | 7 570 | 1,6 | 11 - 12 | 14 983 | 7 685 | 7 298 |
| 12 - 13 | 1978 | 15 250 | 1,5 | 7 917 | 1,4 | 7 333 | 1,6 | 12 - 13 | 15 102 | 7 816 | 7 286 |
| 13 - 14 | 1977 | 15 723 | 1,5 | 8 130 | 1,4 | 7 593 | 1,6 | 13 - 14 | 15 859 | 8 263 | 7 596 |
| 14 - 15 | 1976 | 16 876 | 1,6 | 8 842 | 1,5 | 8 034 | 1,7 | 14 - 15 | 16 696 | 8 725 | 7 971 |
| zusammen | | 79 528 | 7,6 | 41 101 | 7,2 | 38 427 | 8,1 | zusammen | 78 113 | 40 395 | 37 718 |
| 15 - 16 | 1975 | 17 765 | 1,7 | 9 374 | 1,6 | 8 391 | 1,8 | 15 - 16 | 17 681 | 9 294 | 8 387 |
| 16 - 17 | 1974 | 18 653 | 1,8 | 9 770 | 1,7 | 8 883 | 1,9 | 16 - 17 | 18 153 | 9 535 | 8 618 |
| 17 - 18 | 1973 | 18 613 | 1,8 | 9 754 | 1,7 | 8 859 | 1,9 | 17 - 18 | 18 012 | 9 421 | 8 591 |
| 18 - 19 | 1972 | 19 018 | 1,8 | 9 808 | 1,7 | 9 210 | 1,9 | 18 - 19 | 18 236 | 9 403 | 8 833 |
| 19 - 20 | 1971 | 19 492 | 1,9 | 9 759 | 1,7 | 9 733 | 2,1 | 19 - 20 | 18 392 | 9 280 | 9 112 |
| zusammen | | 93 541 | 8,9 | 48 465 | 8,4 | 45 076 | 9,5 | zusammen | 90 474 | 46 933 | 43 541 |
| 20 - 21 | 1970 | 19 714 | 1,9 | 9 956 | 1,7 | 9 758 | 2,1 | 20 - 21 | 18 798 | 9 422 | 9 376 |
| 21 - 22 | 1969 | 20 625 | 2,0 | 10 469 | 1,8 | 10 156 | 2,1 | 21 - 22 | 19 639 | 9 992 | 9 647 |
| 22 - 23 | 1968 | 21 576 | 2,1 | 11 306 | 2,0 | 10 270 | 2,2 | 22 - 23 | 20 002 | 10 565 | 9 437 |
| 23 - 24 | 1967 | 21 090 | 2,0 | 11 405 | 2,0 | 9 685 | 2,0 | 23 - 24 | 20 652 | 11 223 | 9 429 |
| 24 - 25 | 1966 | 22 526 | 2,2 | 12 472 | 2,2 | 10 054 | 2,1 | 24 - 25 | 21 890 | 12 197 | 9 693 |
| zusammen | | 105 531 | 10,1 | 55 608 | 9,7 | 49 923 | 10,6 | zusammen | 100 981 | 53 399 | 47 582 |
| 25 - 26 | 1965 | 23 275 | 2,2 | 13 185 | 2,3 | 10 090 | 2,1 | 25 - 26 | 22 506 | 12 879 | 9 627 |
| 26 - 27 | 1964 | 23 539 | 2,2 | 13 757 | 2,4 | 9 782 | 2,1 | 26 - 27 | 22 140 | 12 989 | 9 151 |
| 27 - 28 | 1963 | 22 447 | 2,1 | 13 313 | 2,3 | 9 134 | 1,9 | 27 - 28 | 20 924 | 12 200 | 8 724 |
| 28 - 29 | 1962 | 20 975 | 2,0 | 12 100 | 2,1 | 8 875 | 1,9 | 28 - 29 | 19 211 | 10 896 | 8 315 |
| 29 - 30 | 1961 | 18 644 | 1,8 | 10 462 | 1,8 | 8 182 | 1,7 | 29 - 30 | 18 437 | 10 235 | 8 202 |
| zusammen | | 108 880 | 10,4 | 62 817 | 10,9 | 46 063 | 9,7 | zusammen | 103 218 | 59 199 | 44 019 |
| 30 - 31 | 1960 | 19 564 | 1,9 | 10 894 | 1,9 | 8 670 | 1,8 | 30 - 31 | 18 326 | 10 117 | 8 209 |
| 31 - 32 | 1959 | 18 131 | 1,7 | 10 057 | 1,8 | 8 074 | 1,7 | 31 - 32 | 17 610 | 9 818 | 7 792 |
| 32 - 33 | 1958 | 18 085 | 1,7 | 10 271 | 1,8 | 7 814 | 1,7 | 32 - 33 | 17 492 | 9 953 | 7 539 |
| 33 - 34 | 1957 | 17 820 | 1,7 | 10 288 | 1,8 | 7 532 | 1,6 | 33 - 34 | 17 973 | 10 273 | 7 700 |
| 34 - 35 | 1956 | 19 172 | 1,8 | 10 961 | 1,9 | 8 211 | 1,7 | 34 - 35 | 18 265 | 10 006 | 8 259 |
| zusammen | | 92 772 | 8,9 | 52 471 | 9,1 | 40 301 | 8,5 | zusammen | 89 666 | 50 167 | 39 499 |
| 35 - 36 | 1955 | 18 224 | 1,7 | 9 652 | 1,7 | 8 572 | 1,8 | 35 - 36 | 17 364 | 8 826 | 8 538 |
| 36 - 37 | 1954 | 17 184 | 1,6 | 8 436 | 1,5 | 8 748 | 1,9 | 36 - 37 | 16 633 | 7 943 | 8 690 |
| 37 - 38 | 1953 | 16 569 | 1,6 | 7 770 | 1,4 | 8 799 | 1,9 | 37 - 38 | 16 986 | 7 974 | 9 012 |
| 38 - 39 | 1952 | 17 956 | 1,7 | 8 527 | 1,5 | 9 429 | 2,0 | 38 - 39 | 17 274 | 8 310 | 8 964 |
| 39 - 40 | 1951 | 17 171 | 1,6 | 8 484 | 1,5 | 8 687 | 1,8 | 39 - 40 | 18 273 | 9 037 | 9 236 |
| zusammen | | 87 104 | 8,3 | 42 869 | 7,5 | 44 235 | 9,4 | zusammen | 86 530 | 42 090 | 44 440 |
| 40 - 41 | 1950 | 19 854 | 1,9 | 9 876 | 1,7 | 9 978 | 2,1 | 40 - 41 | 19 682 | 10 108 | 9 574 |
| 41 - 42 | 1949 | 19 928 | 1,9 | 10 584 | 1,8 | 9 344 | 2,0 | 41 - 42 | 19 768 | 10 794 | 8 974 |
| 42 - 43 | 1948 | 19 979 | 1,9 | 11 240 | 2,0 | 8 739 | 1,8 | 42 - 43 | 19 412 | 11 067 | 8 345 |
| 43 - 44 | 1947 | 19 158 | 1,8 | 11 022 | 1,9 | 8 136 | 1,7 | 43 - 44 | 18 459 | 10 772 | 7 687 |
| 44 - 45 | 1946 | 17 976 | 1,7 | 10 621 | 1,9 | 7 355 | 1,6 | 44 - 45 | 16 935 | 10 007 | 6 928 |
| zusammen | | 96 895 | 9,3 | 53 343 | 9,3 | 43 552 | 9,2 | zusammen | 94 256 | 52 748 | 41 508 |
| 45 - 46 | 1945 | 16 126 | 1,5 | 9 464 | 1,6 | 6 662 | 1,4 | 45 - 46 | 15 759 | 9 275 | 6 484 |
| 46 - 47 | 1944 | 15 580 | 1,5 | 9 176 | 1,6 | 6 404 | 1,4 | 46 - 47 | 15 210 | 9 121 | 6 089 |
| 47 - 48 | 1943 | 15 054 | 1,4 | 9 143 | 1,6 | 5 911 | 1,3 | 47 - 48 | 15 070 | 9 265 | 5 805 |
| 48 - 49 | 1942 | 15 341 | 1,5 | 9 469 | 1,6 | 5 872 | 1,2 | 48 - 49 | 14 541 | 9 039 | 5 502 |
| 49 - 50 | 1941 | 13 931 | 1,3 | 8 661 | 1,5 | 5 270 | 1,1 | 49 - 50 | 14 400 | 9 066 | 5 334 |
| zusammen | | 76 032 | 7,3 | 45 913 | 8,0 | 30 119 | 6,4 | zusammen | 74 980 | 45 766 | 29 214 |

Noch: 4. Bevölkerung Baden-Württembergs am 1. Januar 1991 nach Alter und Geschlecht
c) Ausländer

| Alter von ... bis unter ... Jahren | Geburtsjahr | Bevölkerung am 1. Januar 1991 | | | | | | Alter von ... bis unter ... Jahren | Durchschnittliche Bevölkerung 1990 | | |
|--|-------------------|-------------------------------|-----|----------|-----|----------|-----|--|------------------------------------|----------|----------|
| | | insgesamt | % | männlich | % | weiblich | % | | insgesamt | männlich | weiblich |
| 50 - 51 | 1940 | 15 084 | 1,4 | 9 538 | 1,7 | 5 546 | 1,2 | 50 - 51 | 14 261 | 9 087 | 5 174 |
| 51 - 52 | 1939 | 13 585 | 1,3 | 8 652 | 1,5 | 4 933 | 1,0 | 51 - 52 | 13 202 | 8 371 | 4 831 |
| 52 - 53 | 1938 | 12 969 | 1,2 | 8 097 | 1,4 | 4 872 | 1,0 | 52 - 53 | 12 361 | 7 780 | 4 581 |
| 53 - 54 | 1937 | 11 861 | 1,1 | 7 472 | 1,3 | 4 389 | 0,9 | 53 - 54 | 11 410 | 7 210 | 4 200 |
| 54 - 55 | 1936 | 11 005 | 1,1 | 6 945 | 1,2 | 4 060 | 0,9 | 54 - 55 | 10 478 | 6 583 | 3 895 |
| zusammen | | 64 504 | 6,2 | 40 704 | 7,1 | 23 800 | 5,0 | zusammen | 61 712 | 39 031 | 22 681 |
| 55 - 56 | 1935 | 9 987 | 1,0 | 6 190 | 1,1 | 3 797 | 0,8 | 55 - 56 | 9 918 | 6 261 | 3 657 |
| 56 - 57 | 1934 | 9 847 | 0,9 | 6 268 | 1,1 | 3 579 | 0,8 | 56 - 57 | 9 522 | 6 108 | 3 414 |
| 57 - 58 | 1933 | 9 192 | 0,9 | 5 859 | 1,0 | 3 333 | 0,7 | 57 - 58 | 8 533 | 5 395 | 3 138 |
| 58 - 59 | 1932 | 7 843 | 0,7 | 4 872 | 0,8 | 2 971 | 0,6 | 58 - 59 | 7 452 | 4 699 | 2 753 |
| 59 - 60 | 1931 | 7 107 | 0,7 | 4 544 | 0,8 | 2 563 | 0,5 | 59 - 60 | 6 805 | 4 261 | 2 544 |
| zusammen | | 43 976 | 4,2 | 27 733 | 4,8 | 16 243 | 3,4 | zusammen | 42 230 | 26 724 | 15 506 |
| 60 - 61 | 1930 | 6 354 | 0,6 | 3 855 | 0,7 | 2 499 | 0,5 | 60 - 61 | 5 902 | 3 599 | 2 303 |
| 61 - 62 | 1929 | 5 327 | 0,5 | 3 220 | 0,6 | 2 107 | 0,4 | 61 - 62 | 4 975 | 3 042 | 1 933 |
| 62 - 63 | 1928 | 4 562 | 0,4 | 2 779 | 0,5 | 1 783 | 0,4 | 62 - 63 | 4 269 | 2 555 | 1 714 |
| 63 - 64 | 1927 | 3 874 | 0,4 | 2 233 | 0,4 | 1 641 | 0,3 | 63 - 64 | 3 709 | 2 142 | 1 567 |
| 64 - 65 | 1926 | 3 482 | 0,3 | 1 954 | 0,3 | 1 528 | 0,3 | 64 - 65 | 3 221 | 1 802 | 1 419 |
| zusammen | | 23 599 | 2,3 | 14 041 | 2,4 | 9 558 | 2,0 | zusammen | 22 076 | 13 140 | 8 936 |
| 65 - 66 | 1925 | 2 848 | 0,3 | 1 505 | 0,3 | 1 343 | 0,3 | 65 - 66 | 2 765 | 1 515 | 1 250 |
| 66 - 67 | 1924 | 2 649 | 0,3 | 1 462 | 0,3 | 1 187 | 0,3 | 66 - 67 | 2 456 | 1 321 | 1 135 |
| 67 - 68 | 1923 | 2 286 | 0,2 | 1 152 | 0,2 | 1 134 | 0,2 | 67 - 68 | 2 208 | 1 128 | 1 080 |
| 68 - 69 | 1922 | 2 159 | 0,2 | 1 094 | 0,2 | 1 065 | 0,2 | 68 - 69 | 1 937 | 997 | 940 |
| 69 - 70 | 1921 | 1 748 | 0,2 | 881 | 0,2 | 867 | 0,2 | 69 - 70 | 1 668 | 856 | 812 |
| zusammen | | 11 690 | 1,1 | 6 094 | 1,1 | 5 596 | 1,2 | zusammen | 11 034 | 5 817 | 5 217 |
| 70 - 71 | 1920 | 1 613 | 0,2 | 824 | 0,1 | 789 | 0,2 | 70 - 71 | 1 355 | 678 | 677 |
| 71 - 72 | 1919 | 1 081 | 0,1 | 512 | 0,1 | 569 | 0,1 | 71 - 72 | 968 | 471 | 497 |
| 72 - 73 | 1918 | 866 | 0,1 | 423 | 0,1 | 443 | 0,1 | 72 - 73 | 804 | 408 | 396 |
| 73 - 74 | 1917 | 755 | 0,1 | 383 | 0,1 | 372 | 0,1 | 73 - 74 | 741 | 375 | 366 |
| 74 - 75 | 1916 | 725 | 0,1 | 357 | 0,1 | 368 | 0,1 | 74 - 75 | 735 | 362 | 373 |
| zusammen | | 5 040 | 0,5 | 2 499 | 0,4 | 2 541 | 0,5 | zusammen | 4 603 | 2 294 | 2 309 |
| 75 - 76 | 1915 | 768 | 0,1 | 368 | 0,1 | 400 | 0,1 | 75 - 76 | 790 | 376 | 414 |
| 76 - 77 | 1914 | 838 | 0,1 | 382 | 0,1 | 456 | 0,1 | 76 - 77 | 769 | 357 | 412 |
| 77 - 78 | 1913 | 732 | 0,1 | 332 | 0,1 | 400 | 0,1 | 77 - 78 | 708 | 319 | 389 |
| 78 - 79 | 1912 | 684 | 0,1 | 289 | 0,1 | 395 | 0,1 | 78 - 79 | 644 | 284 | 360 |
| 79 - 80 | 1911 | 632 | 0,1 | 274 | 0,0 | 358 | 0,1 | 79 - 80 | 597 | 244 | 353 |
| zusammen | | 3 654 | 0,3 | 1 645 | 0,3 | 2 009 | 0,4 | zusammen | 3 508 | 1 580 | 1 928 |
| 80 - 81 | 1910 | 566 | 0,1 | 210 | 0,0 | 356 | 0,1 | 80 - 81 | 541 | 210 | 331 |
| 81 - 82 | 1909 | 501 | 0,0 | 202 | 0,0 | 299 | 0,1 | 81 - 82 | 484 | 200 | 284 |
| 82 - 83 | 1908 | 466 | 0,0 | 182 | 0,0 | 284 | 0,1 | 82 - 83 | 416 | 163 | 253 |
| 83 - 84 | 1907 | 378 | 0,0 | 140 | 0,0 | 238 | 0,1 | 83 - 84 | 369 | 136 | 233 |
| 84 - 85 | 1906 | 351 | 0,0 | 124 | 0,0 | 227 | 0,0 | 84 - 85 | 328 | 108 | 220 |
| zusammen | | 2 262 | 0,2 | 858 | 0,1 | 1 404 | 0,3 | zusammen | 2 138 | 817 | 1 321 |
| 85 - 86 | 1905 | 311 | 0,0 | 95 | 0,0 | 216 | 0,0 | 85 - 86 | 305 | 94 | 211 |
| 86 - 87 | 1904 | 294 | 0,0 | 90 | 0,0 | 204 | 0,0 | 86 - 87 | 254 | 84 | 170 |
| 87 - 88 | 1903 | 209 | 0,0 | 72 | 0,0 | 137 | 0,0 | 87 - 88 | 222 | 74 | 148 |
| 88 - 89 | 1902 | 224 | 0,0 | 68 | 0,0 | 156 | 0,0 | 88 - 89 | 198 | 60 | 138 |
| 89 - 90 | 1901 | 165 | 0,0 | 52 | 0,0 | 113 | 0,0 | 89 - 90 | 160 | 51 | 109 |
| zusammen | | 1 203 | 0,1 | 377 | 0,1 | 826 | 0,2 | zusammen | 1 139 | 363 | 776 |
| 90 und mehr | 1900 u. früher | 524 | 0,1 | 144 | 0,0 | 380 | 0,1 | 90 und mehr | 474 | 130 | 344 |
| Insgesamt | | 1 046 820 | 100 | 574 088 | 100 | 472 732 | 100 | Insgesamt | 1 013 913 | 556 316 | 457 597 |

Bevölkerungsstand

5. Bevölkerung Baden-Württembergs am 1. Januar 1991 nach Altersgruppen, Familienstand und Geschlecht

| Lfd. Nr. | Alter von ... bis unter ... Jahren | Geburtsjahr | Männlich | | | | | | | | | |
|----------------------|--|-----------------|----------|-------|---------|-------|-------------|-------|-----------|-------|------------|-------|
| | | | zusammen | | davon | | | | | | | |
| | | | | | ledig | | verheiratet | | verwitwet | | geschieden | |
| | | | 1000 | % | 1000 | % | 1000 | % | 1000 | % | 1000 | % |
| a) Gesamtbevölkerung | | | | | | | | | | | | |
| 1 | unter 15 | 1990 – 1976 | 811,0 | 17,0 | 811,0 | 38,2 | 0,0 | 0,0 | – | – | – | – |
| 2 | 15 – 18 | 1975 – 1973 | 156,9 | 3,3 | 156,9 | 7,4 | 0,0 | 0,0 | 0,0 | 0,0 | 0,0 | 0,0 |
| 3 | 18 – 21 | 1972 – 1970 | 200,3 | 4,2 | 198,6 | 9,3 | 1,6 | 0,1 | 0,0 | 0,0 | 0,0 | 0,0 |
| 4 | 21 – 25 | 1969 – 1966 | 353,9 | 7,4 | 320,5 | 15,1 | 32,3 | 1,3 | 0,2 | 0,2 | 0,9 | 0,6 |
| 5 | 25 – 30 | 1965 – 1961 | 475,4 | 9,9 | 297,7 | 14,0 | 170,2 | 7,1 | 0,4 | 0,4 | 7,1 | 5,0 |
| 6 | 30 – 35 | 1960 – 1956 | 412,9 | 8,6 | 135,4 | 6,4 | 261,5 | 10,9 | 0,8 | 0,7 | 15,2 | 10,7 |
| 7 | 35 – 40 | 1955 – 1951 | 347,3 | 7,3 | 62,4 | 2,9 | 264,7 | 11,0 | 1,1 | 1,0 | 19,1 | 13,4 |
| 8 | 40 – 45 | 1950 – 1946 | 320,6 | 6,7 | 36,8 | 1,7 | 260,5 | 10,8 | 1,7 | 1,6 | 21,5 | 15,2 |
| 9 | 45 – 50 | 1945 – 1941 | 317,6 | 6,6 | 29,3 | 1,4 | 262,6 | 10,9 | 2,9 | 2,7 | 22,7 | 16,0 |
| 10 | 50 – 55 | 1940 – 1936 | 375,6 | 7,9 | 30,0 | 1,4 | 317,0 | 13,2 | 5,7 | 5,2 | 23,0 | 16,2 |
| 11 | 55 – 60 | 1935 – 1931 | 284,5 | 5,9 | 17,6 | 0,8 | 246,1 | 10,2 | 7,2 | 6,6 | 13,5 | 9,5 |
| 12 | 60 – 65 | 1930 – 1926 | 244,0 | 5,1 | 11,5 | 0,5 | 213,6 | 8,9 | 10,5 | 9,6 | 8,4 | 5,9 |
| 13 | 65 und mehr | 1925 und früher | 483,9 | 10,1 | 16,8 | 0,8 | 378,1 | 15,7 | 78,5 | 72,0 | 10,5 | 7,4 |
| 14 | Insgesamt | | 4 783,7 | 100,0 | 2 124,3 | 100,0 | 2 408,3 | 100,0 | 109,0 | 100,0 | 142,0 | 100,0 |
| b) Deutsche | | | | | | | | | | | | |
| 15 | unter 15 | 1990 – 1976 | 692,5 | 16,5 | 692,5 | 37,3 | – | – | – | – | – | – |
| 16 | 15 – 18 | 1975 – 1973 | 128,0 | 3,0 | 128,0 | 6,9 | 0,0 | 0,0 | – | – | 0,0 | 0,0 |
| 17 | 18 – 21 | 1972 – 1970 | 170,7 | 4,1 | 169,8 | 9,1 | 0,9 | 0,0 | 0,0 | 0,0 | 0,0 | 0,0 |
| 18 | 21 – 25 | 1969 – 1966 | 308,2 | 7,3 | 283,8 | 15,3 | 23,6 | 1,1 | 0,1 | 0,1 | 0,7 | 0,6 |
| 19 | 25 – 30 | 1965 – 1961 | 412,5 | 9,8 | 268,2 | 14,5 | 137,9 | 6,5 | 0,3 | 0,3 | 6,1 | 4,8 |
| 20 | 30 – 35 | 1960 – 1956 | 360,4 | 8,6 | 123,3 | 6,6 | 223,2 | 10,5 | 0,6 | 0,6 | 13,2 | 10,4 |
| 21 | 35 – 40 | 1955 – 1951 | 304,4 | 7,2 | 57,9 | 3,1 | 228,6 | 10,8 | 0,9 | 0,9 | 16,9 | 13,3 |
| 22 | 40 – 45 | 1950 – 1946 | 267,2 | 6,3 | 33,5 | 1,8 | 213,6 | 10,1 | 1,3 | 1,3 | 18,8 | 14,8 |
| 23 | 45 – 50 | 1945 – 1941 | 271,6 | 6,5 | 27,1 | 1,5 | 221,5 | 10,4 | 2,5 | 2,4 | 20,6 | 16,2 |
| 24 | 50 – 55 | 1940 – 1936 | 334,9 | 8,0 | 28,2 | 1,5 | 280,4 | 13,2 | 5,2 | 4,9 | 21,1 | 16,6 |
| 25 | 55 – 60 | 1935 – 1931 | 256,7 | 6,1 | 16,6 | 0,9 | 221,2 | 10,4 | 6,6 | 6,3 | 12,4 | 9,7 |
| 26 | 60 – 65 | 1930 – 1926 | 230,0 | 5,5 | 11,1 | 0,6 | 201,2 | 9,5 | 10,0 | 9,5 | 7,7 | 6,1 |
| 27 | 65 und mehr | 1925 und früher | 472,3 | 11,2 | 16,1 | 0,9 | 369,3 | 17,4 | 77,1 | 73,7 | 9,8 | 7,7 |
| 28 | Insgesamt | | 4 209,6 | 100,0 | 1 856,2 | 100,0 | 2 121,3 | 100,0 | 104,6 | 100,0 | 127,4 | 100,0 |
| c) Ausländer | | | | | | | | | | | | |
| 29 | unter 15 | 1990 – 1976 | 118,5 | 20,6 | 118,5 | 44,2 | 0,0 | 0,0 | – | – | – | – |
| 30 | 15 – 18 | 1975 – 1973 | 28,9 | 5,0 | 28,9 | 10,8 | 0,0 | 0,0 | 0,0 | 0,0 | 0,0 | 0,0 |
| 31 | 18 – 21 | 1972 – 1970 | 29,5 | 5,1 | 28,8 | 10,7 | 0,7 | 0,3 | 0,0 | 0,1 | 0,0 | 0,1 |
| 32 | 21 – 25 | 1969 – 1966 | 45,7 | 8,0 | 36,7 | 13,7 | 8,7 | 3,0 | 0,0 | 1,1 | 0,2 | 1,2 |
| 33 | 25 – 30 | 1965 – 1961 | 62,8 | 10,9 | 29,4 | 11,0 | 32,3 | 11,3 | 0,1 | 2,5 | 1,0 | 6,8 |
| 34 | 30 – 35 | 1960 – 1956 | 52,5 | 9,1 | 12,1 | 4,5 | 38,3 | 13,3 | 0,2 | 4,1 | 1,9 | 13,2 |
| 35 | 35 – 40 | 1955 – 1951 | 42,9 | 7,5 | 4,4 | 1,7 | 36,0 | 12,6 | 0,2 | 4,7 | 2,2 | 14,9 |
| 36 | 40 – 45 | 1950 – 1946 | 53,3 | 9,3 | 3,3 | 1,2 | 46,9 | 16,4 | 0,4 | 8,6 | 2,7 | 18,8 |
| 37 | 45 – 50 | 1945 – 1941 | 45,9 | 8,0 | 2,2 | 0,8 | 41,1 | 14,3 | 0,4 | 9,7 | 2,2 | 14,8 |
| 38 | 50 – 55 | 1940 – 1936 | 40,7 | 7,1 | 1,7 | 0,7 | 36,6 | 12,7 | 0,6 | 13,0 | 1,8 | 12,5 |
| 39 | 55 – 60 | 1935 – 1931 | 27,7 | 4,8 | 1,0 | 0,4 | 25,0 | 8,7 | 0,5 | 12,5 | 1,2 | 8,1 |
| 40 | 60 – 65 | 1930 – 1926 | 14,0 | 2,4 | 0,4 | 0,2 | 12,4 | 4,3 | 0,5 | 11,7 | 0,7 | 4,7 |
| 41 | 65 und mehr | 1925 und früher | 11,6 | 2,0 | 0,7 | 0,3 | 8,8 | 3,1 | 1,4 | 31,9 | 0,7 | 4,8 |
| 42 | Insgesamt | | 574,1 | 100,0 | 268,2 | 100,0 | 287,0 | 100,0 | 4,4 | 100,0 | 14,6 | 100,0 |

| Weiblich | | | | | | | | | | Insgesamt | | Lfd. Nr. |
|----------|---|-------|---|-------------|---|-----------|---|------------|---|-----------|---|-------------|
| zusammen | | davon | | | | | | | | | | |
| | | ledig | | verheiratet | | verwitwet | | geschieden | | | | |
| 1000 | % | 1000 | % | 1000 | % | 1000 | % | 1000 | % | 1000 | % | |

a) Gesamtbevölkerung

| | | | | | | | | | | | | |
|----------------|--------------|----------------|--------------|----------------|--------------|--------------|--------------|--------------|--------------|----------------|--------------|-----------|
| 771,2 | 15,3 | 771,2 | 41,8 | 0,0 | 0,0 | – | – | – | – | 1 582,3 | 16,1 | 1 |
| 148,7 | 3,0 | 147,8 | 8,0 | 0,9 | 0,0 | 0,0 | 0,0 | 0,0 | 0,0 | 305,6 | 3,1 | 2 |
| 192,3 | 3,8 | 181,0 | 9,8 | 11,2 | 0,5 | 0,1 | 0,0 | 0,1 | 0,1 | 392,6 | 4,0 | 3 |
| 335,1 | 6,7 | 255,6 | 13,8 | 77,1 | 3,3 | 0,4 | 0,1 | 2,0 | 1,0 | 688,9 | 7,0 | 4 |
| 436,9 | 8,7 | 182,2 | 9,9 | 242,7 | 10,3 | 1,4 | 0,2 | 10,7 | 5,4 | 912,3 | 9,3 | 5 |
| 382,0 | 7,6 | 73,1 | 4,0 | 287,8 | 12,2 | 2,7 | 0,4 | 18,4 | 9,3 | 794,9 | 8,1 | 6 |
| 337,0 | 6,7 | 36,2 | 2,0 | 272,9 | 11,5 | 4,3 | 0,7 | 23,6 | 12,0 | 684,2 | 7,0 | 7 |
| 306,5 | 6,1 | 21,0 | 1,1 | 252,0 | 10,7 | 6,8 | 1,1 | 26,7 | 13,5 | 627,0 | 6,4 | 8 |
| 302,2 | 6,0 | 17,6 | 1,0 | 246,4 | 10,4 | 11,6 | 1,8 | 26,7 | 13,6 | 619,8 | 6,3 | 9 |
| 361,3 | 7,2 | 21,3 | 1,2 | 289,7 | 12,2 | 24,2 | 3,8 | 26,1 | 13,3 | 736,9 | 7,5 | 10 |
| 277,4 | 5,5 | 19,3 | 1,0 | 209,3 | 8,8 | 33,0 | 5,2 | 15,8 | 8,0 | 561,9 | 5,7 | 11 |
| 267,5 | 5,3 | 24,0 | 1,3 | 178,3 | 7,5 | 52,0 | 8,3 | 13,2 | 6,7 | 511,5 | 5,2 | 12 |
| 920,2 | 18,3 | 96,8 | 5,2 | 296,5 | 12,5 | 493,1 | 78,3 | 33,8 | 17,2 | 1 404,2 | 14,3 | 13 |
| 5 038,4 | 100,0 | 1 847,0 | 100,0 | 2 364,9 | 100,0 | 629,5 | 100,0 | 197,0 | 100,0 | 9 822,0 | 100,0 | 14 |

b) Deutsche

| | | | | | | | | | | | | |
|----------------|--------------|----------------|--------------|----------------|--------------|--------------|--------------|--------------|--------------|----------------|--------------|-----------|
| 660,1 | 14,5 | 660,1 | 40,2 | – | – | – | – | – | – | 1 352,6 | 15,4 | 15 |
| 122,6 | 2,7 | 122,5 | 7,5 | 0,1 | 0,0 | 0,0 | 0,0 | 0,0 | 0,0 | 250,6 | 2,9 | 16 |
| 163,6 | 3,6 | 157,8 | 9,6 | 5,7 | 0,3 | 0,0 | 0,0 | 0,1 | 0,0 | 334,3 | 3,8 | 17 |
| 294,9 | 6,5 | 233,9 | 14,2 | 59,1 | 2,8 | 0,2 | 0,0 | 1,7 | 0,9 | 603,1 | 6,9 | 18 |
| 390,9 | 8,6 | 170,8 | 10,4 | 209,4 | 9,8 | 1,2 | 0,2 | 9,6 | 5,3 | 803,4 | 9,2 | 19 |
| 341,7 | 7,5 | 69,1 | 4,2 | 253,6 | 11,9 | 2,3 | 0,4 | 16,7 | 9,2 | 702,1 | 8,0 | 20 |
| 292,7 | 6,4 | 34,0 | 2,1 | 233,9 | 11,0 | 3,5 | 0,6 | 21,3 | 11,7 | 597,1 | 6,8 | 21 |
| 262,9 | 5,8 | 19,2 | 1,2 | 213,9 | 10,1 | 5,7 | 0,9 | 24,1 | 13,2 | 530,1 | 6,0 | 22 |
| 272,1 | 6,0 | 16,4 | 1,0 | 220,6 | 10,4 | 10,4 | 1,7 | 24,7 | 13,6 | 543,7 | 6,2 | 23 |
| 337,5 | 7,4 | 20,4 | 1,2 | 270,2 | 12,7 | 22,6 | 3,7 | 24,4 | 13,4 | 672,4 | 7,7 | 24 |
| 261,2 | 5,7 | 18,7 | 1,1 | 196,9 | 9,3 | 31,1 | 5,1 | 14,5 | 8,0 | 517,9 | 5,9 | 25 |
| 258,0 | 5,7 | 23,7 | 1,4 | 172,0 | 8,1 | 49,9 | 8,1 | 12,3 | 6,8 | 487,9 | 5,6 | 26 |
| 907,5 | 19,9 | 96,2 | 5,9 | 292,2 | 13,7 | 486,2 | 79,3 | 32,8 | 18,0 | 1 379,8 | 15,7 | 27 |
| 4 565,6 | 100,0 | 1 642,7 | 100,0 | 2 127,7 | 100,0 | 613,2 | 100,0 | 182,0 | 100,0 | 8 775,2 | 100,0 | 28 |

c) Ausländer

| | | | | | | | | | | | | |
|--------------|--------------|--------------|--------------|--------------|--------------|-------------|--------------|-------------|--------------|----------------|--------------|-----------|
| 111,1 | 23,5 | 111,1 | 54,4 | 0,0 | 0,0 | – | – | – | – | 229,6 | 21,9 | 29 |
| 26,1 | 5,5 | 25,3 | 12,4 | 0,9 | 0,4 | 0,0 | 0,0 | 0,0 | 0,0 | 55,0 | 5,3 | 30 |
| 28,7 | 6,1 | 23,2 | 11,3 | 5,5 | 2,3 | 0,0 | 0,1 | 0,0 | 0,3 | 58,2 | 5,6 | 31 |
| 40,2 | 8,5 | 21,7 | 10,6 | 18,0 | 7,6 | 0,1 | 0,7 | 0,3 | 2,1 | 85,8 | 8,2 | 32 |
| 46,1 | 9,7 | 11,4 | 5,6 | 33,3 | 14,1 | 0,3 | 1,6 | 1,1 | 7,2 | 108,9 | 10,4 | 33 |
| 40,3 | 8,5 | 4,0 | 2,0 | 34,2 | 14,4 | 0,5 | 2,8 | 1,6 | 10,9 | 92,8 | 8,9 | 34 |
| 44,2 | 9,4 | 2,2 | 1,1 | 38,9 | 16,4 | 0,8 | 4,8 | 2,3 | 15,2 | 87,1 | 8,3 | 35 |
| 43,6 | 9,2 | 1,8 | 0,9 | 38,1 | 16,1 | 1,0 | 6,3 | 2,6 | 17,4 | 96,9 | 9,3 | 36 |
| 30,1 | 6,4 | 1,2 | 0,6 | 25,8 | 10,9 | 1,2 | 7,3 | 2,0 | 13,5 | 76,0 | 7,3 | 37 |
| 23,8 | 5,0 | 0,9 | 0,4 | 19,5 | 8,2 | 1,6 | 10,0 | 1,8 | 11,9 | 64,5 | 6,2 | 38 |
| 16,2 | 3,4 | 0,7 | 0,3 | 12,4 | 5,2 | 1,9 | 11,7 | 1,3 | 8,8 | 44,0 | 4,2 | 39 |
| 9,6 | 2,0 | 0,3 | 0,1 | 6,3 | 2,7 | 2,1 | 12,7 | 0,9 | 6,1 | 23,6 | 2,3 | 40 |
| 12,8 | 2,7 | 0,6 | 0,3 | 4,3 | 1,8 | 6,9 | 42,0 | 1,0 | 6,5 | 24,4 | 2,3 | 41 |
| 472,7 | 100,0 | 204,3 | 100,0 | 237,1 | 100,0 | 16,3 | 100,0 | 15,0 | 100,0 | 1 046,8 | 100,0 | 42 |

Bevölkerungsstand

6. Bevölkerung in den Stadt- und Landkreisen Baden-Württembergs am 1. Januar 1991 nach Altersgruppen

a) Gesamtbevölkerung

| Lfd. Nr. | Kreis Region Regierungsbezirk Land | Bevölkerung insgesamt | Altersgruppe von ... | | | | | | | |
|----------|---|--------------------------|----------------------|-----|---------|-----|---------|------|---------|-----|
| | | | 0 - 3 | | 3 - 6 | | 6 - 15 | | 15 - 18 | |
| | | | Anzahl | % | Anzahl | % | Anzahl | % | Anzahl | % |
| 1 | Stadtkreis Stuttgart, Landeshauptstadt | 579 988 | 17 038 | 2,9 | 14 779 | 2,5 | 40 864 | 7,0 | 14 829 | 2,6 |
| | Landkreise | | | | | | | | | |
| 2 | Böblingen | 334 602 | 12 477 | 3,7 | 11 534 | 3,4 | 32 315 | 9,7 | 10 752 | 3,2 |
| 3 | Esslingen | 480 436 | 17 106 | 3,6 | 15 537 | 3,2 | 43 565 | 9,1 | 15 113 | 3,1 |
| 4 | Göppingen | 243 092 | 8 738 | 3,6 | 8 146 | 3,4 | 23 403 | 9,6 | 7 968 | 3,3 |
| 5 | Ludwigsburg | 465 429 | 17 087 | 3,7 | 15 418 | 3,3 | 43 271 | 9,3 | 14 807 | 3,2 |
| 6 | Rems-Murr-Kreis | 380 813 | 13 753 | 3,6 | 12 679 | 3,3 | 34 831 | 9,1 | 11 933 | 3,1 |
| 7 | Region Mittlerer Neckar | 2 484 360 | 86 199 | 3,5 | 78 093 | 3,1 | 218 249 | 8,8 | 75 402 | 3,0 |
| 8 | Stadtkreis Heilbronn | 115 843 | 3 700 | 3,2 | 3 529 | 3,0 | 9 977 | 8,6 | 3 615 | 3,1 |
| | Landkreise | | | | | | | | | |
| 9 | Heilbronn | 272 357 | 10 693 | 3,9 | 10 017 | 3,7 | 27 585 | 10,1 | 9 106 | 3,3 |
| 10 | Hohenlohekreis | 92 907 | 3 494 | 3,8 | 3 272 | 3,5 | 9 577 | 10,3 | 3 303 | 3,6 |
| 11 | Schwäbisch Hall | 164 132 | 6 380 | 3,9 | 6 208 | 3,8 | 17 279 | 10,5 | 5 546 | 3,4 |
| 12 | Main-Tauber-Kreis | 128 272 | 4 635 | 3,6 | 4 408 | 3,4 | 13 095 | 10,2 | 4 376 | 3,4 |
| 13 | Region Franken | 773 511 | 28 902 | 3,7 | 27 434 | 3,5 | 77 513 | 10,0 | 25 946 | 3,4 |
| 14 | Landkreise | | | | | | | | | |
| 14 | Heidenheim | 131 058 | 4 689 | 3,6 | 4 639 | 3,5 | 13 143 | 10,0 | 4 380 | 3,3 |
| 15 | Ostalbkreis | 294 146 | 11 072 | 3,8 | 10 369 | 3,5 | 31 151 | 10,6 | 10 885 | 3,7 |
| 16 | Region Ostwürttemberg | 425 204 | 15 761 | 3,7 | 15 008 | 3,5 | 44 294 | 10,4 | 15 265 | 3,6 |
| 17 | Regierungsbezirk Stuttgart | 3 683 075 | 130 862 | 3,6 | 120 535 | 3,3 | 340 056 | 9,2 | 116 613 | 3,2 |
| 18 | Stadtkreise | | | | | | | | | |
| 18 | Baden-Baden | 51 849 | 1 368 | 2,6 | 1 166 | 2,2 | 3 548 | 6,8 | 1 270 | 2,4 |
| 19 | Karlsruhe | 275 061 | 7 946 | 2,9 | 6 970 | 2,5 | 18 766 | 6,8 | 6 567 | 2,4 |
| | Landkreise | | | | | | | | | |
| 20 | Karlsruhe | 380 713 | 13 156 | 3,5 | 12 559 | 3,3 | 36 057 | 9,5 | 11 895 | 3,1 |
| 21 | Rastatt | 204 571 | 7 018 | 3,4 | 6 495 | 3,2 | 18 842 | 9,2 | 6 076 | 3,0 |
| 22 | Region Mittlerer Oberrhein | 912 194 | 29 488 | 3,2 | 27 190 | 3,0 | 77 213 | 8,5 | 25 808 | 2,8 |
| 23 | Stadtkreise | | | | | | | | | |
| 23 | Heidelberg | 136 796 | 3 863 | 2,8 | 3 312 | 2,4 | 9 072 | 6,6 | 2 830 | 2,1 |
| 24 | Mannheim | 310 411 | 9 182 | 3,0 | 8 152 | 2,6 | 23 153 | 7,5 | 7 803 | 2,5 |
| | Landkreise | | | | | | | | | |
| 25 | Neckar-Odenwald-Kreis | 138 525 | 4 987 | 3,6 | 4 840 | 3,5 | 13 872 | 10,0 | 4 624 | 3,3 |
| 26 | Rhein-Neckar-Kreis | 488 017 | 16 817 | 3,4 | 15 836 | 3,2 | 43 845 | 9,0 | 13 451 | 2,8 |
| 27 | Region Unterer Neckar | 1 073 749 | 34 849 | 3,2 | 32 140 | 3,0 | 89 942 | 8,4 | 28 708 | 2,7 |
| 28 | Stadtkreis Pforzheim | 112 944 | 3 647 | 3,2 | 3 208 | 2,8 | 9 478 | 8,4 | 3 163 | 2,8 |
| | Landkreise | | | | | | | | | |
| 29 | Calw | 148 066 | 5 918 | 4,0 | 5 602 | 3,8 | 15 173 | 10,2 | 4 817 | 3,3 |
| 30 | Enzkreis | 175 574 | 6 885 | 3,9 | 6 307 | 3,6 | 17 442 | 9,9 | 5 470 | 3,1 |
| 31 | Freudenstadt | 109 960 | 4 242 | 3,9 | 3 780 | 3,4 | 10 977 | 10,0 | 3 757 | 3,4 |
| 32 | Region Nordschwarzwald | 546 544 | 20 692 | 3,8 | 18 897 | 3,5 | 53 070 | 9,7 | 17 207 | 3,1 |
| 33 | Regierungsbezirk Karlsruhe | 2 532 487 | 85 029 | 3,4 | 78 227 | 3,1 | 220 225 | 8,7 | 71 723 | 2,8 |
| 34 | Stadtkreis Freiburg im Breisgau | 191 029 | 5 918 | 3,1 | 5 029 | 2,6 | 13 500 | 7,1 | 4 498 | 2,4 |
| | Landkreise | | | | | | | | | |
| 35 | Breisgau-Hochschwarzwald | 217 267 | 8 179 | 3,8 | 7 646 | 3,5 | 21 523 | 9,9 | 7 082 | 3,3 |
| 36 | Emmendingen | 139 248 | 5 127 | 3,7 | 5 006 | 3,6 | 14 148 | 10,2 | 4 530 | 3,3 |
| 37 | Ortenaukreis | 371 725 | 13 897 | 3,7 | 12 999 | 3,5 | 35 993 | 9,7 | 12 289 | 3,3 |
| 38 | Region Südlicher Oberrhein | 919 269 | 33 121 | 3,6 | 30 680 | 3,3 | 85 164 | 9,3 | 28 399 | 3,1 |
| 39 | Landkreise | | | | | | | | | |
| 39 | Rottweil | 133 059 | 5 106 | 3,8 | 4 701 | 3,5 | 13 479 | 10,1 | 4 531 | 3,4 |
| 40 | Schwarzwald-Baar-Kreis | 202 025 | 7 251 | 3,6 | 6 986 | 3,5 | 19 470 | 9,6 | 6 423 | 3,2 |
| 41 | Tuttlingen | 120 344 | 4 686 | 3,9 | 4 297 | 3,6 | 12 445 | 10,3 | 4 161 | 3,5 |
| 42 | Region Schwarzwald-Baar-Heuberg | 455 428 | 17 043 | 3,7 | 15 984 | 3,5 | 45 394 | 10,0 | 15 115 | 3,3 |
| 43 | Landkreise | | | | | | | | | |
| 43 | Konstanz | 246 059 | 7 926 | 3,2 | 7 504 | 3,0 | 20 773 | 8,4 | 6 845 | 2,8 |
| 44 | Lörrach | 201 880 | 7 447 | 3,7 | 6 819 | 3,4 | 19 071 | 9,4 | 6 210 | 3,1 |
| 45 | Waldshut | 155 221 | 5 959 | 3,8 | 5 690 | 3,7 | 16 135 | 10,4 | 5 085 | 3,3 |
| 46 | Region Hochrhein-Bodensee | 603 160 | 21 332 | 3,5 | 20 013 | 3,3 | 55 979 | 9,3 | 18 140 | 3,0 |
| 47 | Regierungsbezirk Freiburg | 1 977 857 | 71 496 | 3,6 | 66 677 | 3,4 | 186 537 | 9,4 | 61 654 | 3,1 |
| 48 | Landkreise | | | | | | | | | |
| 48 | Reutlingen | 258 927 | 9 565 | 3,7 | 8 684 | 3,4 | 24 502 | 9,5 | 8 450 | 3,3 |
| 49 | Tübingen | 193 334 | 7 678 | 4,0 | 6 907 | 3,6 | 18 393 | 9,5 | 5 540 | 2,9 |
| 50 | Zollernalbkreis | 181 635 | 6 806 | 3,7 | 6 252 | 3,4 | 17 482 | 9,6 | 6 215 | 3,4 |
| 51 | Region Neckar-Alb | 633 896 | 24 049 | 3,8 | 21 843 | 3,4 | 60 377 | 9,5 | 20 205 | 3,2 |
| 52 | Stadtkreis Ulm | 110 529 | 3 452 | 3,1 | 3 186 | 2,9 | 9 717 | 8,8 | 3 477 | 3,1 |
| | Landkreise | | | | | | | | | |
| 53 | Alb-Donau-Kreis | 168 981 | 7 012 | 4,1 | 6 422 | 3,8 | 18 115 | 10,7 | 6 293 | 3,7 |
| 54 | Biberach | 162 746 | 6 785 | 4,2 | 6 321 | 3,9 | 17 667 | 10,9 | 5 968 | 3,7 |
| 55 | Region Donau-Iller ¹⁾ | 442 256 | 17 249 | 3,9 | 15 929 | 3,6 | 45 499 | 10,3 | 15 738 | 3,6 |
| 56 | Landkreise | | | | | | | | | |
| 56 | Bodenseekreis | 183 774 | 6 738 | 3,7 | 6 264 | 3,4 | 17 724 | 9,6 | 6 119 | 3,3 |
| 57 | Ravensburg | 247 674 | 10 021 | 4,0 | 9 006 | 3,6 | 25 618 | 10,3 | 9 036 | 3,6 |
| 58 | Sigmaringen | 121 008 | 4 849 | 4,0 | 4 546 | 3,8 | 12 896 | 10,7 | 4 538 | 3,8 |
| 59 | Region Bodensee-Oberschwaben | 552 456 | 21 608 | 3,9 | 19 816 | 3,6 | 56 238 | 10,2 | 19 693 | 3,6 |
| 60 | Regierungsbezirk Tübingen | 1 628 608 | 62 906 | 3,9 | 57 588 | 3,5 | 162 114 | 10,0 | 55 636 | 3,4 |
| 61 | Baden-Württemberg | 9 822 027 | 350 293 | 3,6 | 323 027 | 3,3 | 908 932 | 9,3 | 305 626 | 3,1 |

¹⁾ Soweit Land Baden-Württemberg.

| bis unter . . . Jahren | | | | | | | | | | | | | | Lfd. Nr. | |
|------------------------|-----|-----------|------|-----------|------|-----------|------|-----------|------|---------|-----|-------------|------|-------------|--|
| 18 – 21 | | 21 – 30 | | 30 – 40 | | 40 – 50 | | 50 – 58 | | 58 – 65 | | 65 und mehr | | | |
| Anzahl | % | Anzahl | % | Anzahl | % | Anzahl | % | Anzahl | % | Anzahl | % | Anzahl | % | | |
| 20 740 | 3,6 | 100 945 | 17,4 | 87 590 | 15,1 | 79 087 | 13,6 | 67 928 | 11,7 | 42 324 | 7,3 | 93 864 | 16,2 | 1 | |
| 13 590 | 4,1 | 53 791 | 16,1 | 52 068 | 15,6 | 46 974 | 14,0 | 39 796 | 11,9 | 23 318 | 7,0 | 37 987 | 11,4 | 2 | |
| 18 884 | 3,9 | 77 152 | 16,1 | 72 150 | 15,0 | 66 331 | 13,8 | 57 164 | 11,9 | 35 016 | 7,3 | 62 418 | 13,0 | 3 | |
| 9 833 | 4,0 | 36 111 | 14,9 | 34 877 | 14,3 | 31 197 | 12,8 | 27 807 | 11,4 | 18 237 | 7,5 | 36 775 | 15,1 | 4 | |
| 18 399 | 4,0 | 73 509 | 15,8 | 70 643 | 15,2 | 64 860 | 13,9 | 55 828 | 12,0 | 33 481 | 7,2 | 58 126 | 12,5 | 5 | |
| 15 355 | 4,0 | 60 480 | 15,9 | 56 614 | 14,9 | 50 863 | 13,4 | 45 449 | 11,9 | 28 198 | 7,4 | 50 658 | 13,3 | 6 | |
| 96 801 | 3,9 | 401 988 | 16,2 | 373 942 | 15,1 | 339 312 | 13,7 | 293 972 | 11,8 | 180 574 | 7,3 | 339 828 | 13,7 | 7 | |
| | | | | | | | | | | | | | | | |
| 4 564 | 3,9 | 18 292 | 15,8 | 16 020 | 13,8 | 14 884 | 12,8 | 13 621 | 11,8 | 8 807 | 7,6 | 18 834 | 16,3 | 8 | |
| 11 285 | 4,1 | 41 976 | 15,4 | 41 488 | 15,2 | 34 922 | 12,8 | 29 898 | 11,0 | 19 387 | 7,1 | 36 000 | 13,2 | 9 | |
| 4 241 | 4,6 | 14 457 | 15,6 | 13 811 | 14,9 | 10 874 | 11,7 | 9 680 | 10,4 | 6 800 | 7,3 | 13 398 | 14,4 | 10 | |
| 7 126 | 4,3 | 24 974 | 15,2 | 24 492 | 14,9 | 19 111 | 11,6 | 16 373 | 10,0 | 11 751 | 7,2 | 24 892 | 15,2 | 11 | |
| 5 307 | 4,1 | 19 367 | 15,1 | 18 565 | 14,5 | 14 676 | 11,4 | 13 078 | 10,2 | 9 563 | 7,5 | 21 202 | 16,5 | 12 | |
| 32 523 | 4,2 | 119 066 | 15,4 | 114 376 | 14,8 | 94 467 | 12,2 | 82 650 | 10,7 | 56 308 | 7,3 | 114 326 | 14,8 | 13 | |
| | | | | | | | | | | | | | | | |
| 5 508 | 4,2 | 19 022 | 14,5 | 18 320 | 14,0 | 15 898 | 12,1 | 14 835 | 11,3 | 10 642 | 8,1 | 19 982 | 15,2 | 14 | |
| 13 009 | 4,4 | 45 531 | 15,5 | 42 252 | 14,4 | 35 315 | 12,0 | 31 144 | 10,6 | 21 589 | 7,3 | 41 829 | 14,2 | 15 | |
| 18 517 | 4,4 | 64 553 | 15,2 | 60 572 | 14,2 | 51 213 | 12,0 | 45 979 | 10,8 | 32 231 | 7,6 | 61 811 | 14,5 | 16 | |
| 147 841 | 4,0 | 585 607 | 15,9 | 548 890 | 14,9 | 484 992 | 13,2 | 422 601 | 11,5 | 269 113 | 7,3 | 515 965 | 14,0 | 17 | |
| | | | | | | | | | | | | | | | |
| 1 738 | 3,4 | 7 441 | 14,4 | 6 954 | 13,4 | 6 429 | 12,4 | 5 981 | 11,5 | 4 421 | 8,5 | 11 533 | 22,2 | 18 | |
| 9 741 | 3,5 | 51 524 | 18,7 | 41 107 | 14,9 | 34 517 | 12,5 | 29 901 | 10,9 | 20 933 | 7,6 | 47 089 | 17,1 | 19 | |
| 14 837 | 3,9 | 57 457 | 15,1 | 59 634 | 15,7 | 51 344 | 13,5 | 44 553 | 11,7 | 29 127 | 7,7 | 50 094 | 13,2 | 20 | |
| 7 695 | 3,8 | 30 634 | 15,0 | 31 671 | 15,5 | 25 972 | 12,7 | 24 100 | 11,8 | 16 218 | 7,9 | 29 850 | 14,6 | 21 | |
| 34 011 | 3,7 | 147 056 | 16,1 | 139 366 | 15,3 | 118 262 | 13,0 | 104 535 | 11,5 | 70 699 | 7,8 | 138 566 | 15,2 | 22 | |
| | | | | | | | | | | | | | | | |
| 4 561 | 3,3 | 31 419 | 23,0 | 23 066 | 16,9 | 16 424 | 12,0 | 12 417 | 9,1 | 8 580 | 6,3 | 21 252 | 15,5 | 23 | |
| 10 825 | 3,5 | 55 989 | 18,0 | 46 968 | 15,1 | 40 383 | 13,0 | 34 725 | 11,2 | 24 031 | 7,7 | 49 200 | 15,8 | 24 | |
| 5 950 | 4,3 | 22 109 | 16,0 | 20 532 | 14,8 | 16 346 | 11,8 | 14 483 | 10,5 | 10 246 | 7,4 | 20 536 | 14,8 | 25 | |
| 17 945 | 3,7 | 76 104 | 15,6 | 75 683 | 15,5 | 67 193 | 13,8 | 56 609 | 11,6 | 36 739 | 7,5 | 67 795 | 13,9 | 26 | |
| 39 281 | 3,7 | 185 621 | 17,3 | 166 249 | 15,5 | 140 346 | 13,1 | 118 234 | 11,0 | 79 596 | 7,4 | 158 783 | 14,8 | 27 | |
| | | | | | | | | | | | | | | | |
| 4 320 | 3,8 | 18 304 | 16,2 | 15 930 | 14,1 | 14 106 | 12,5 | 12 985 | 11,5 | 8 948 | 7,9 | 18 855 | 16,7 | 28 | |
| 6 179 | 4,2 | 24 190 | 16,3 | 21 925 | 14,8 | 17 532 | 11,8 | 15 588 | 10,5 | 10 427 | 7,0 | 20 715 | 14,0 | 29 | |
| 6 861 | 3,9 | 26 720 | 15,2 | 26 695 | 15,2 | 23 197 | 13,2 | 20 134 | 11,5 | 13 004 | 7,4 | 22 859 | 13,0 | 30 | |
| 4 841 | 4,4 | 17 601 | 16,0 | 15 641 | 14,2 | 12 555 | 11,4 | 12 091 | 11,0 | 7 996 | 7,3 | 16 479 | 15,0 | 31 | |
| 22 201 | 4,1 | 86 815 | 15,9 | 80 191 | 14,7 | 67 390 | 12,3 | 60 798 | 11,1 | 40 375 | 7,4 | 78 908 | 14,4 | 32 | |
| 95 493 | 3,8 | 419 492 | 16,6 | 385 806 | 15,2 | 325 998 | 12,9 | 283 567 | 11,2 | 190 670 | 7,5 | 376 257 | 14,9 | 33 | |
| | | | | | | | | | | | | | | | |
| 6 723 | 3,5 | 42 555 | 22,3 | 32 217 | 16,9 | 21 894 | 11,5 | 17 053 | 8,9 | 12 156 | 6,4 | 29 486 | 15,4 | 34 | |
| 9 216 | 4,2 | 35 131 | 16,2 | 33 806 | 15,6 | 27 618 | 12,7 | 22 581 | 10,4 | 14 810 | 6,8 | 29 675 | 13,7 | 35 | |
| 5 786 | 4,2 | 21 469 | 15,4 | 21 682 | 15,6 | 17 434 | 12,5 | 15 034 | 10,8 | 10 073 | 7,2 | 18 959 | 13,6 | 36 | |
| 15 863 | 4,3 | 58 779 | 15,8 | 55 505 | 14,9 | 43 287 | 11,6 | 40 606 | 10,9 | 28 045 | 7,5 | 54 462 | 14,7 | 37 | |
| 37 588 | 4,1 | 157 934 | 17,2 | 143 210 | 15,6 | 110 233 | 12,0 | 95 274 | 10,4 | 65 084 | 7,1 | 132 582 | 14,4 | 38 | |
| | | | | | | | | | | | | | | | |
| 5 681 | 4,3 | 19 995 | 15,0 | 18 548 | 13,9 | 15 780 | 11,9 | 14 916 | 11,2 | 10 017 | 7,5 | 20 305 | 15,3 | 39 | |
| 8 156 | 4,0 | 30 133 | 14,9 | 28 753 | 14,2 | 24 926 | 12,3 | 23 489 | 11,6 | 16 166 | 8,0 | 30 272 | 15,0 | 40 | |
| 5 126 | 4,3 | 18 208 | 15,1 | 17 390 | 14,5 | 14 259 | 11,8 | 13 572 | 11,3 | 9 016 | 7,5 | 17 184 | 14,3 | 41 | |
| 18 963 | 4,2 | 68 336 | 15,0 | 64 691 | 14,2 | 54 965 | 12,1 | 51 977 | 11,4 | 35 199 | 7,7 | 67 761 | 14,9 | 42 | |
| | | | | | | | | | | | | | | | |
| 9 246 | 3,8 | 42 991 | 17,5 | 36 628 | 14,9 | 30 746 | 12,5 | 27 582 | 11,2 | 18 137 | 7,4 | 37 681 | 15,3 | 43 | |
| 7 849 | 3,9 | 31 281 | 15,5 | 30 943 | 15,3 | 24 950 | 12,4 | 23 022 | 11,4 | 15 661 | 7,8 | 28 627 | 14,2 | 44 | |
| 6 526 | 4,2 | 24 419 | 15,7 | 23 142 | 14,9 | 18 061 | 11,6 | 16 354 | 10,5 | 11 482 | 7,4 | 22 368 | 14,4 | 45 | |
| 23 621 | 3,9 | 98 691 | 16,4 | 90 713 | 15,0 | 73 757 | 12,2 | 66 958 | 11,1 | 45 280 | 7,5 | 88 676 | 14,7 | 46 | |
| 80 172 | 4,1 | 324 961 | 16,4 | 298 614 | 15,1 | 238 955 | 12,1 | 214 209 | 10,8 | 145 563 | 7,4 | 289 019 | 14,6 | 47 | |
| | | | | | | | | | | | | | | | |
| 10 518 | 4,1 | 42 517 | 16,4 | 38 998 | 15,1 | 31 591 | 12,2 | 29 102 | 11,2 | 18 865 | 7,3 | 36 135 | 14,0 | 48 | |
| 7 350 | 3,8 | 40 572 | 21,0 | 34 507 | 17,8 | 21 809 | 11,3 | 17 736 | 9,2 | 11 422 | 5,9 | 21 420 | 11,1 | 49 | |
| 7 499 | 4,1 | 27 976 | 15,4 | 26 617 | 14,7 | 21 634 | 11,9 | 21 016 | 11,6 | 14 294 | 7,9 | 25 844 | 14,2 | 50 | |
| 25 367 | 4,0 | 111 065 | 17,5 | 100 122 | 15,8 | 75 034 | 11,8 | 67 854 | 10,7 | 44 581 | 7,0 | 83 399 | 13,2 | 51 | |
| | | | | | | | | | | | | | | | |
| 4 387 | 4,0 | 19 020 | 17,2 | 16 196 | 14,7 | 14 432 | 13,1 | 11 524 | 10,4 | 7 640 | 6,9 | 17 498 | 15,8 | 52 | |
| 7 501 | 4,4 | 26 237 | 15,5 | 25 214 | 14,9 | 20 400 | 12,1 | 17 758 | 10,5 | 12 077 | 7,1 | 21 952 | 13,0 | 53 | |
| 7 269 | 4,5 | 25 594 | 15,7 | 24 186 | 14,9 | 18 690 | 11,5 | 16 879 | 10,4 | 11 123 | 6,8 | 22 264 | 13,7 | 54 | |
| 19 157 | 4,3 | 70 851 | 16,0 | 65 596 | 14,8 | 53 522 | 12,1 | 46 161 | 10,4 | 30 840 | 7,0 | 61 714 | 14,0 | 55 | |
| | | | | | | | | | | | | | | | |
| 7 549 | 4,1 | 28 082 | 15,3 | 26 894 | 14,6 | 24 848 | 13,5 | 20 240 | 11,0 | 12 120 | 6,6 | 27 196 | 14,8 | 56 | |
| 11 396 | 4,6 | 40 156 | 16,2 | 35 871 | 14,5 | 30 080 | 12,1 | 25 215 | 10,2 | 16 609 | 6,7 | 34 666 | 14,0 | 57 | |
| 5 579 | 4,6 | 21 028 | 17,4 | 17 293 | 14,3 | 13 381 | 11,1 | 12 537 | 10,4 | 8 415 | 7,0 | 15 946 | 13,2 | 58 | |
| 24 524 | 4,4 | 89 266 | 16,2 | 80 058 | 14,5 | 68 309 | 12,4 | 57 992 | 10,5 | 37 144 | 6,7 | 77 808 | 14,1 | 59 | |
| 69 048 | 4,2 | 271 182 | 16,7 | 245 776 | 15,1 | 196 865 | 12,1 | 172 007 | 10,6 | 112 565 | 6,9 | 222 921 | 13,7 | 60 | |
| | | | | | | | | | | | | | | | |
| 392 554 | 4,0 | 1 601 242 | 16,3 | 1 479 086 | 15,1 | 1 246 810 | 12,7 | 1 092 384 | 11,1 | 717 911 | 7,3 | 1 404 162 | 14,3 | 61 | |

Bevölkerungsstand

Noch: 6. Bevölkerung in den Stadt- und Landkreisen Baden-Württembergs am 1. Januar 1991 nach Altersgruppen
b) Deutsche

| Lfd. Nr. | Kreis Region Regierungsbezirk Land | Deutsche insgesamt | Altersgruppe von ... | | | | | | | |
|-------------|---|-----------------------|----------------------|-----|---------|-----|---------|------|---------|-----|
| | | | 0 - 3 | | 3 - 6 | | 6 - 15 | | 15 - 18 | |
| | | | Anzahl | % | Anzahl | % | Anzahl | % | Anzahl | % |
| 1 | Stadtkreis Stuttgart, Landeshauptstadt | 461 013 | 12 340 | 2,7 | 10 417 | 2,3 | 27 056 | 5,9 | 9 184 | 2,0 |
| 2 | Landkreise | | | | | | | | | |
| 3 | Böblingen | 286 079 | 10 203 | 3,6 | 9 396 | 3,3 | 25 420 | 8,9 | 8 254 | 2,9 |
| 4 | Esslingen | 415 457 | 14 046 | 3,4 | 12 791 | 3,1 | 34 947 | 8,4 | 11 683 | 2,8 |
| 5 | Göppingen | 213 516 | 7 160 | 3,4 | 6 700 | 3,1 | 19 027 | 8,9 | 6 282 | 2,9 |
| 6 | Ludwigsburg | 398 694 | 13 724 | 3,4 | 12 492 | 3,1 | 34 217 | 8,6 | 11 145 | 2,8 |
| 7 | Rems-Murr-Kreis | 335 745 | 11 725 | 3,5 | 10 746 | 3,2 | 29 071 | 8,7 | 9 505 | 2,8 |
| 8 | Region Mittlerer Neckar | 2 110 504 | 69 198 | 3,3 | 62 542 | 3,0 | 169 738 | 8,0 | 56 053 | 2,7 |
| 9 | Stadtkreis Heilbronn | 99 214 | 2 905 | 2,9 | 2 750 | 2,8 | 7 627 | 7,7 | 2 621 | 2,6 |
| 10 | Landkreise | | | | | | | | | |
| 11 | Heilbronn | 247 722 | 9 249 | 3,7 | 8 810 | 3,6 | 23 872 | 9,6 | 7 615 | 3,1 |
| 12 | Hohenlohekreis | 86 858 | 3 242 | 3,7 | 3 047 | 3,5 | 8 790 | 10,1 | 2 969 | 3,4 |
| 13 | Schwäbisch Hall | 154 300 | 5 875 | 3,8 | 5 796 | 3,8 | 15 915 | 10,3 | 5 017 | 3,3 |
| 14 | Main-Tauber-Kreis | 122 671 | 4 293 | 3,5 | 4 164 | 3,4 | 12 341 | 10,1 | 4 083 | 3,3 |
| 15 | Region Franken | 710 765 | 25 564 | 3,6 | 24 567 | 3,5 | 68 545 | 9,6 | 22 305 | 3,1 |
| 16 | Landkreise | | | | | | | | | |
| 17 | Heidenheim | 117 704 | 4 026 | 3,4 | 4 050 | 3,4 | 11 140 | 9,5 | 3 630 | 3,1 |
| 18 | Ostalbkreis | 270 652 | 9 854 | 3,6 | 9 298 | 3,4 | 27 604 | 10,2 | 9 509 | 3,5 |
| 19 | Region Ostwürttemberg | 388 356 | 13 880 | 3,6 | 13 348 | 3,4 | 38 744 | 10,0 | 13 139 | 3,4 |
| 20 | Regierungsbezirk Stuttgart | 3 209 625 | 108 642 | 3,4 | 100 457 | 3,1 | 277 027 | 8,6 | 91 497 | 2,9 |
| 21 | Stadtkreise | | | | | | | | | |
| 22 | Baden-Baden | 47 148 | 1 209 | 2,6 | 1 025 | 2,2 | 3 116 | 6,6 | 1 072 | 2,3 |
| 23 | Karlsruhe | 244 879 | 6 841 | 2,8 | 5 981 | 2,4 | 15 594 | 6,4 | 5 235 | 2,1 |
| 24 | Landkreise | | | | | | | | | |
| 25 | Karlsruhe | 351 304 | 11 698 | 3,3 | 11 340 | 3,2 | 31 950 | 9,1 | 10 167 | 2,9 |
| 26 | Rastatt | 188 405 | 6 393 | 3,4 | 5 934 | 3,1 | 16 659 | 8,8 | 5 179 | 2,7 |
| 27 | Region Mittlerer Oberrhein | 831 736 | 26 141 | 3,1 | 24 280 | 2,9 | 67 319 | 8,1 | 21 653 | 2,6 |
| 28 | Stadtkreise | | | | | | | | | |
| 29 | Heidelberg | 119 723 | 3 323 | 2,8 | 2 858 | 2,4 | 7 659 | 6,4 | 2 296 | 1,9 |
| 30 | Mannheim | 258 116 | 6 844 | 2,7 | 6 083 | 2,4 | 16 600 | 6,4 | 5 135 | 2,0 |
| 31 | Landkreise | | | | | | | | | |
| 32 | Neckar-Odenwald-Kreis | 130 089 | 4 551 | 3,5 | 4 455 | 3,4 | 12 623 | 9,7 | 4 117 | 3,2 |
| 33 | Rhein-Neckar-Kreis | 445 732 | 14 653 | 3,3 | 13 932 | 3,1 | 38 300 | 8,6 | 11 353 | 2,5 |
| 34 | Region Unterer Neckar | 953 660 | 29 371 | 3,1 | 27 328 | 2,9 | 75 182 | 7,9 | 22 901 | 2,4 |
| 35 | Stadtkreis Pforzheim | 96 572 | 2 833 | 2,9 | 2 521 | 2,6 | 7 312 | 7,6 | 2 371 | 2,5 |
| 36 | Landkreise | | | | | | | | | |
| 37 | Calw | 130 516 | 5 014 | 3,8 | 4 824 | 3,7 | 12 597 | 9,7 | 3 803 | 2,9 |
| 38 | Enzkreis | 158 257 | 5 912 | 3,7 | 5 509 | 3,5 | 14 957 | 9,5 | 4 501 | 2,8 |
| 39 | Freudenstadt | 100 914 | 3 793 | 3,8 | 3 396 | 3,4 | 9 572 | 9,5 | 3 190 | 3,2 |
| 40 | Region Nordschwarzwald | 486 259 | 17 552 | 3,6 | 16 250 | 3,3 | 44 438 | 9,1 | 13 865 | 2,9 |
| 41 | Regierungsbezirk Karlsruhe | 2 271 655 | 73 064 | 3,2 | 67 858 | 3,0 | 186 939 | 8,2 | 58 419 | 2,6 |
| 42 | Stadtkreis Freiburg im Breisgau | 172 064 | 5 264 | 3,1 | 4 378 | 2,5 | 11 673 | 6,8 | 3 750 | 2,2 |
| 43 | Landkreise | | | | | | | | | |
| 44 | Breisgau-Hochschwarzwald | 204 587 | 7 606 | 3,7 | 7 183 | 3,5 | 20 136 | 9,8 | 6 517 | 3,2 |
| 45 | Emmendingen | 132 833 | 4 875 | 3,7 | 4 749 | 3,6 | 13 354 | 10,1 | 4 251 | 3,2 |
| 46 | Ortenaukreis | 350 079 | 12 845 | 3,7 | 12 134 | 3,5 | 33 217 | 9,5 | 11 185 | 3,2 |
| 47 | Region Südlicher Oberrhein | 859 563 | 30 590 | 3,6 | 28 444 | 3,3 | 78 380 | 9,1 | 25 703 | 3,0 |
| 48 | Landkreise | | | | | | | | | |
| 49 | Rottweil | 123 503 | 4 671 | 3,8 | 4 287 | 3,5 | 12 053 | 9,8 | 4 017 | 3,3 |
| 50 | Schwarzwald-Baar-Kreis | 180 279 | 6 382 | 3,5 | 6 086 | 3,4 | 16 449 | 9,1 | 5 235 | 2,9 |
| 51 | Tuttlingen | 108 085 | 3 996 | 3,7 | 3 702 | 3,4 | 10 520 | 9,7 | 3 409 | 3,2 |
| 52 | Region Schwarzwald-Baar-Heuberg | 411 867 | 15 049 | 3,7 | 14 075 | 3,4 | 39 022 | 9,5 | 12 661 | 3,1 |
| 53 | Landkreise | | | | | | | | | |
| 54 | Konstanz | 221 422 | 6 998 | 3,2 | 6 585 | 3,0 | 17 904 | 8,1 | 5 680 | 2,6 |
| 55 | Lörrach | 182 265 | 6 527 | 3,6 | 6 016 | 3,3 | 16 454 | 9,0 | 5 121 | 2,8 |
| 56 | Waldshut | 140 209 | 5 228 | 3,7 | 5 098 | 3,6 | 14 116 | 10,1 | 4 303 | 3,1 |
| 57 | Region Hochrhein-Bodensee | 543 896 | 18 753 | 3,4 | 17 699 | 3,3 | 48 474 | 8,9 | 15 104 | 2,8 |
| 58 | Regierungsbezirk Freiburg | 1 815 326 | 64 392 | 3,5 | 60 218 | 3,3 | 165 876 | 9,1 | 53 468 | 2,9 |
| 59 | Landkreise | | | | | | | | | |
| 60 | Reutlingen | 229 364 | 8 221 | 3,6 | 7 496 | 3,3 | 20 677 | 9,0 | 6 811 | 3,0 |
| 61 | Tübingen | 171 279 | 6 760 | 3,9 | 6 055 | 3,5 | 15 559 | 9,1 | 4 505 | 2,6 |
| 62 | Zollernalbkreis | 164 564 | 5 846 | 3,6 | 5 438 | 3,3 | 15 030 | 9,1 | 5 204 | 3,2 |
| 63 | Region Neckar-Alb | 565 207 | 20 827 | 3,7 | 18 989 | 3,4 | 51 266 | 9,1 | 16 520 | 2,9 |
| 64 | Stadtkreis Ulm | 94 729 | 2 744 | 2,9 | 2 523 | 2,7 | 7 301 | 7,7 | 2 530 | 2,7 |
| 65 | Landkreise | | | | | | | | | |
| 66 | Alb-Donau-Kreis | 154 892 | 6 231 | 4,0 | 5 775 | 3,7 | 15 856 | 10,2 | 5 383 | 3,5 |
| 67 | Biberach | 154 608 | 6 417 | 4,2 | 5 997 | 3,9 | 16 453 | 10,6 | 5 492 | 3,6 |
| 68 | Region Donau-Iller ¹⁾ | 404 229 | 15 392 | 3,8 | 14 295 | 3,5 | 39 610 | 9,8 | 13 405 | 3,3 |
| 69 | Landkreise | | | | | | | | | |
| 70 | Bodenseekreis | 167 330 | 6 035 | 3,6 | 5 637 | 3,4 | 15 590 | 9,3 | 5 291 | 3,2 |
| 71 | Ravensburg | 229 579 | 9 178 | 4,0 | 8 239 | 3,6 | 23 116 | 10,1 | 8 034 | 3,5 |
| 72 | Sigmaringen | 112 256 | 4 403 | 3,9 | 4 118 | 3,7 | 11 471 | 10,2 | 3 961 | 3,5 |
| 73 | Region Bodensee-Oberschwaben | 509 165 | 19 616 | 3,9 | 17 994 | 3,5 | 50 177 | 9,9 | 17 286 | 3,4 |
| 74 | Regierungsbezirk Tübingen | 1 478 601 | 55 835 | 3,8 | 51 278 | 3,5 | 141 053 | 9,5 | 47 211 | 3,2 |
| 75 | Baden-Württemberg | 8 775 207 | 301 933 | 3,4 | 279 811 | 3,2 | 770 895 | 8,8 | 250 595 | 2,9 |

¹⁾ Soweit Land Baden-Württemberg.

| bis unter . . . Jahren | | | | | | | | | | | | | | Lfd. Nr. | |
|------------------------|-----|-----------|------|-----------|------|-----------|------|---------|------|---------|-----|-------------|------|-------------|--|
| 18 – 21 | | 21 – 30 | | 30 – 40 | | 40 – 50 | | 50 – 58 | | 58 – 65 | | 65 und mehr | | | |
| Anzahl | % | Anzahl | % | Anzahl | % | Anzahl | % | Anzahl | % | Anzahl | % | Anzahl | % | | |
| 14 897 | 3,2 | 79 704 | 17,3 | 66 431 | 14,4 | 57 403 | 12,5 | 55 215 | 12,0 | 36 967 | 8,0 | 91 399 | 19,8 | 1 | |
| 10 952 | 3,8 | 45 616 | 15,9 | 43 612 | 15,2 | 38 494 | 13,5 | 35 216 | 12,3 | 21 692 | 7,6 | 37 224 | 13,0 | 2 | |
| 15 304 | 3,7 | 65 709 | 15,8 | 61 402 | 14,8 | 54 767 | 13,2 | 50 758 | 12,2 | 32 609 | 7,8 | 61 441 | 14,8 | 3 | |
| 8 131 | 3,8 | 30 762 | 14,4 | 30 150 | 14,1 | 26 481 | 12,4 | 25 272 | 11,8 | 17 243 | 8,1 | 36 308 | 17,0 | 4 | |
| 14 630 | 3,7 | 61 752 | 15,5 | 59 703 | 15,0 | 53 575 | 13,4 | 49 448 | 12,4 | 31 022 | 7,8 | 56 986 | 14,3 | 5 | |
| 12 903 | 3,8 | 52 132 | 15,5 | 48 790 | 14,5 | 43 276 | 12,9 | 41 246 | 12,3 | 26 496 | 7,9 | 49 855 | 14,8 | 6 | |
| 76 817 | 3,6 | 335 675 | 15,9 | 310 088 | 14,7 | 273 996 | 13,0 | 257 155 | 12,2 | 166 029 | 7,9 | 333 213 | 15,8 | 7 | |
| 3 595 | 3,6 | 15 364 | 15,5 | 13 521 | 13,6 | 12 179 | 12,3 | 11 901 | 12,0 | 8 215 | 8,3 | 18 536 | 18,7 | 8 | |
| 9 673 | 3,9 | 37 433 | 15,1 | 37 657 | 15,2 | 31 190 | 12,6 | 27 926 | 11,3 | 18 701 | 7,5 | 35 596 | 14,4 | 9 | |
| 3 863 | 4,4 | 13 317 | 15,3 | 12 759 | 14,7 | 9 845 | 11,3 | 9 125 | 10,5 | 6 608 | 7,6 | 13 293 | 15,3 | 10 | |
| 6 503 | 4,2 | 22 928 | 14,9 | 22 879 | 14,8 | 17 676 | 11,5 | 15 598 | 10,1 | 11 440 | 7,4 | 24 673 | 16,0 | 11 | |
| 4 977 | 4,1 | 18 193 | 14,8 | 17 576 | 14,3 | 13 862 | 11,3 | 12 724 | 10,4 | 9 403 | 7,7 | 21 055 | 17,2 | 12 | |
| 28 611 | 4,0 | 107 235 | 15,1 | 104 392 | 14,7 | 84 752 | 11,9 | 77 274 | 10,9 | 54 367 | 7,6 | 113 153 | 15,9 | 13 | |
| 4 685 | 4,0 | 16 609 | 14,1 | 16 198 | 13,8 | 13 833 | 11,8 | 13 671 | 11,6 | 10 129 | 8,6 | 19 733 | 16,8 | 14 | |
| 11 641 | 4,3 | 41 150 | 15,2 | 38 589 | 14,3 | 31 690 | 11,7 | 29 161 | 10,8 | 20 765 | 7,7 | 41 391 | 15,3 | 15 | |
| 16 326 | 4,2 | 57 759 | 14,9 | 54 787 | 14,1 | 45 523 | 11,7 | 42 832 | 11,0 | 30 894 | 8,0 | 61 124 | 15,7 | 16 | |
| 121 754 | 3,8 | 500 669 | 15,6 | 469 267 | 14,6 | 404 271 | 12,6 | 377 261 | 11,8 | 251 290 | 7,8 | 507 490 | 15,8 | 17 | |
| 1 507 | 3,2 | 6 500 | 13,8 | 6 116 | 13,0 | 5 647 | 12,0 | 5 594 | 11,9 | 4 188 | 8,9 | 11 174 | 23,7 | 18 | |
| 8 230 | 3,4 | 45 083 | 18,4 | 35 344 | 14,4 | 29 699 | 12,1 | 27 123 | 11,1 | 19 690 | 8,0 | 46 059 | 18,8 | 19 | |
| 13 168 | 3,7 | 52 108 | 14,8 | 54 640 | 15,6 | 46 412 | 13,2 | 41 976 | 11,9 | 28 264 | 8,0 | 49 581 | 14,1 | 20 | |
| 6 818 | 3,6 | 27 839 | 14,8 | 28 862 | 15,3 | 23 094 | 12,3 | 22 661 | 12,0 | 15 596 | 8,3 | 29 370 | 15,6 | 21 | |
| 29 723 | 3,6 | 131 530 | 15,8 | 124 962 | 15,0 | 104 852 | 12,6 | 97 354 | 11,7 | 67 738 | 8,1 | 136 184 | 16,4 | 22 | |
| 3 638 | 3,0 | 26 820 | 22,4 | 19 277 | 16,1 | 13 983 | 11,7 | 11 236 | 9,4 | 7 970 | 6,7 | 20 663 | 17,3 | 23 | |
| 8 135 | 3,2 | 46 101 | 17,9 | 38 088 | 14,8 | 31 730 | 12,3 | 29 882 | 11,6 | 21 939 | 8,5 | 47 579 | 18,4 | 24 | |
| 5 425 | 4,2 | 20 478 | 15,7 | 19 155 | 14,7 | 15 074 | 11,6 | 13 853 | 10,6 | 10 019 | 7,7 | 20 339 | 15,6 | 25 | |
| 15 726 | 3,5 | 67 961 | 15,2 | 68 428 | 15,4 | 60 645 | 13,6 | 52 914 | 11,9 | 35 136 | 7,9 | 66 684 | 15,0 | 26 | |
| 32 924 | 3,5 | 161 360 | 16,9 | 144 948 | 15,2 | 121 432 | 12,7 | 107 885 | 11,3 | 75 064 | 7,9 | 155 265 | 16,3 | 27 | |
| 3 450 | 3,6 | 15 218 | 15,8 | 12 985 | 13,4 | 11 534 | 11,9 | 11 554 | 12,0 | 8 344 | 8,6 | 18 450 | 19,1 | 28 | |
| 5 145 | 3,9 | 21 133 | 16,2 | 19 035 | 14,6 | 14 552 | 11,1 | 14 123 | 10,8 | 9 861 | 7,6 | 20 429 | 15,7 | 29 | |
| 5 849 | 3,7 | 23 488 | 14,8 | 23 918 | 15,1 | 20 371 | 12,9 | 18 711 | 11,8 | 12 481 | 7,9 | 22 560 | 14,3 | 30 | |
| 4 269 | 4,2 | 15 995 | 15,9 | 14 208 | 14,1 | 11 076 | 11,0 | 11 380 | 11,3 | 7 749 | 7,7 | 16 286 | 16,1 | 31 | |
| 18 713 | 3,8 | 75 834 | 15,6 | 70 146 | 14,4 | 57 533 | 11,8 | 55 768 | 11,5 | 38 435 | 7,9 | 77 725 | 16,0 | 32 | |
| 81 360 | 3,6 | 368 724 | 16,2 | 340 056 | 15,0 | 283 817 | 12,5 | 261 007 | 11,5 | 181 237 | 8,0 | 369 174 | 16,3 | 33 | |
| 5 747 | 3,3 | 37 969 | 22,1 | 28 247 | 16,4 | 19 259 | 11,2 | 15 753 | 9,2 | 11 424 | 6,6 | 28 600 | 16,6 | 34 | |
| 8 361 | 4,1 | 32 478 | 15,9 | 31 572 | 15,4 | 25 564 | 12,5 | 21 613 | 10,6 | 14 401 | 7,0 | 29 156 | 14,3 | 35 | |
| 5 401 | 4,1 | 20 321 | 15,3 | 20 447 | 15,4 | 16 373 | 12,3 | 14 517 | 10,9 | 9 823 | 7,4 | 18 722 | 14,1 | 36 | |
| 14 600 | 4,2 | 54 804 | 15,7 | 51 772 | 14,8 | 39 763 | 11,4 | 38 862 | 11,1 | 27 169 | 7,8 | 53 728 | 15,3 | 37 | |
| 34 109 | 4,0 | 145 572 | 16,9 | 132 038 | 15,4 | 100 959 | 11,7 | 90 745 | 10,6 | 62 817 | 7,3 | 130 206 | 15,1 | 38 | |
| 5 154 | 4,2 | 18 395 | 14,9 | 16 837 | 13,6 | 14 264 | 11,5 | 14 115 | 11,4 | 9 665 | 7,8 | 20 045 | 16,2 | 39 | |
| 6 971 | 3,9 | 26 595 | 14,8 | 25 178 | 14,0 | 20 952 | 11,6 | 21 403 | 11,9 | 15 306 | 8,5 | 29 722 | 16,5 | 40 | |
| 4 410 | 4,1 | 16 147 | 14,9 | 15 427 | 14,3 | 12 292 | 11,4 | 12 623 | 11,7 | 8 639 | 8,0 | 16 920 | 15,7 | 41 | |
| 16 535 | 4,0 | 61 137 | 14,8 | 57 442 | 13,9 | 47 508 | 11,5 | 48 141 | 11,7 | 33 610 | 8,2 | 66 687 | 16,2 | 42 | |
| 7 809 | 3,5 | 38 209 | 17,3 | 32 345 | 14,6 | 26 678 | 12,0 | 25 356 | 11,5 | 17 060 | 7,7 | 36 798 | 16,6 | 43 | |
| 6 773 | 3,7 | 27 744 | 15,2 | 27 522 | 15,1 | 21 937 | 12,0 | 21 337 | 11,7 | 14 871 | 8,2 | 27 963 | 15,3 | 44 | |
| 5 671 | 4,0 | 21 591 | 15,4 | 20 611 | 14,7 | 15 742 | 11,2 | 15 186 | 10,8 | 10 882 | 7,8 | 21 781 | 15,5 | 45 | |
| 20 253 | 3,7 | 87 544 | 16,1 | 80 478 | 14,8 | 64 357 | 11,8 | 61 879 | 11,4 | 42 813 | 7,9 | 86 542 | 15,9 | 46 | |
| 70 897 | 3,9 | 294 253 | 16,2 | 269 958 | 14,9 | 212 824 | 11,7 | 200 765 | 11,1 | 139 240 | 7,7 | 283 435 | 15,6 | 47 | |
| 8 711 | 3,8 | 36 771 | 16,0 | 34 049 | 14,8 | 26 756 | 11,7 | 26 456 | 11,5 | 17 830 | 7,8 | 35 586 | 15,5 | 48 | |
| 6 167 | 3,6 | 35 390 | 20,7 | 30 022 | 17,5 | 18 838 | 11,0 | 16 196 | 9,5 | 10 743 | 6,3 | 21 044 | 12,3 | 49 | |
| 6 447 | 3,9 | 24 710 | 15,0 | 23 725 | 14,4 | 19 123 | 11,6 | 19 719 | 12,0 | 13 767 | 8,4 | 25 555 | 15,5 | 50 | |
| 21 325 | 3,8 | 96 871 | 17,1 | 87 796 | 15,5 | 64 717 | 11,5 | 62 371 | 11,0 | 42 340 | 7,5 | 82 185 | 14,5 | 51 | |
| 3 571 | 3,8 | 16 504 | 17,4 | 13 535 | 14,3 | 11 628 | 12,3 | 10 121 | 10,7 | 7 099 | 7,5 | 17 173 | 18,1 | 52 | |
| 6 671 | 4,3 | 23 764 | 15,3 | 22 992 | 14,8 | 18 148 | 11,7 | 16 702 | 10,8 | 11 684 | 7,5 | 21 686 | 14,0 | 53 | |
| 6 782 | 4,4 | 24 198 | 15,7 | 22 914 | 14,8 | 17 325 | 11,2 | 16 168 | 10,5 | 10 841 | 7,0 | 22 021 | 14,2 | 54 | |
| 17 024 | 4,2 | 64 466 | 15,9 | 59 441 | 14,7 | 47 101 | 11,7 | 42 991 | 10,6 | 29 624 | 7,3 | 60 880 | 15,1 | 55 | |
| 6 577 | 3,9 | 25 203 | 15,1 | 23 993 | 14,3 | 21 952 | 13,1 | 18 845 | 11,3 | 11 516 | 6,9 | 26 691 | 16,0 | 56 | |
| 10 344 | 4,5 | 36 915 | 16,1 | 32 833 | 14,3 | 27 055 | 11,8 | 23 735 | 10,3 | 15 980 | 7,0 | 34 150 | 14,9 | 57 | |
| 5 049 | 4,5 | 19 444 | 17,3 | 15 866 | 14,1 | 12 146 | 10,8 | 11 879 | 10,6 | 8 135 | 7,2 | 15 784 | 14,1 | 58 | |
| 21 970 | 4,3 | 81 562 | 16,0 | 72 692 | 14,3 | 61 153 | 12,0 | 54 459 | 10,7 | 35 631 | 7,0 | 76 625 | 15,0 | 59 | |
| 60 319 | 4,1 | 242 899 | 16,4 | 219 929 | 14,9 | 172 971 | 11,7 | 159 821 | 10,8 | 107 595 | 7,3 | 219 690 | 14,9 | 60 | |
| 334 330 | 3,8 | 1 406 545 | 16,0 | 1 299 210 | 14,8 | 1 073 883 | 12,2 | 998 854 | 11,4 | 679 362 | 7,7 | 1 379 789 | 15,7 | 61 | |

Bevölkerungsstand

Noch: 6. Bevölkerung in den Stadt- und Landkreisen Baden-Württembergs am 1. Januar 1991 nach Altersgruppen
c) Ausländer

| Lfd. Nr. | Kreis Region Regierungsbezirk Land | Ausländer insgesamt | Altersgruppe von ... | | | | | | | |
|-------------|---|------------------------|----------------------|-----|--------|-----|---------|------|---------|-----|
| | | | 0 - 3 | | 3 - 6 | | 6 - 15 | | 15 - 18 | |
| | | | Anzahl | % | Anzahl | % | Anzahl | % | Anzahl | % |
| 1 | Stadtkreis Stuttgart, Landeshauptstadt | 118 975 | 4 698 | 3,9 | 4 362 | 3,7 | 13 808 | 11,6 | 5 645 | 4,7 |
| | Landkreise | | | | | | | | | |
| 2 | Böblingen | 48 523 | 2 274 | 4,7 | 2 138 | 4,4 | 6 895 | 14,2 | 2 498 | 5,1 |
| 3 | Esslingen | 64 979 | 3 060 | 4,7 | 2 746 | 4,2 | 8 618 | 13,3 | 3 430 | 5,3 |
| 4 | Göppingen | 29 576 | 1 578 | 5,3 | 1 446 | 4,9 | 4 376 | 14,8 | 1 686 | 5,7 |
| 5 | Ludwigsburg | 66 735 | 3 363 | 5,0 | 2 926 | 4,4 | 9 054 | 13,6 | 3 662 | 5,5 |
| 6 | Rems-Murr-Kreis | 45 068 | 2 028 | 4,5 | 1 933 | 4,3 | 5 760 | 12,8 | 2 428 | 5,4 |
| 7 | Region Mittlerer Neckar | 373 856 | 17 001 | 4,5 | 15 551 | 4,2 | 48 511 | 13,0 | 19 349 | 5,2 |
| 8 | Stadtkreis Heilbronn | 16 629 | 795 | 4,8 | 779 | 4,7 | 2 350 | 14,1 | 994 | 6,0 |
| | Landkreise | | | | | | | | | |
| 9 | Heilbronn | 24 635 | 1 444 | 5,9 | 1 207 | 4,9 | 3 713 | 15,1 | 1 491 | 6,1 |
| 10 | Hohenlohekreis | 6 049 | 252 | 4,2 | 225 | 3,7 | 787 | 13,0 | 334 | 5,5 |
| 11 | Schwäbisch Hall | 9 832 | 505 | 5,1 | 412 | 4,2 | 1 364 | 13,9 | 529 | 5,4 |
| 12 | Main-Tauber-Kreis | 5 601 | 342 | 6,1 | 244 | 4,4 | 754 | 13,5 | 293 | 5,2 |
| 13 | Region Franken | 62 746 | 3 338 | 5,3 | 2 867 | 4,6 | 8 968 | 14,3 | 3 641 | 5,8 |
| | Landkreise | | | | | | | | | |
| 14 | Heidenheim | 13 354 | 663 | 5,0 | 589 | 4,4 | 2 003 | 15,0 | 750 | 5,6 |
| 15 | Ostalbkreis | 23 494 | 1 218 | 5,2 | 1 071 | 4,6 | 3 547 | 15,1 | 1 376 | 5,9 |
| 16 | Region Ostwürttemberg | 36 848 | 1 881 | 5,1 | 1 660 | 4,5 | 5 550 | 15,1 | 2 126 | 5,8 |
| 17 | Regierungsbezirk Stuttgart | 473 450 | 22 220 | 4,7 | 20 078 | 4,2 | 63 029 | 13,3 | 25 116 | 5,3 |
| | Stadtkreise | | | | | | | | | |
| 18 | Baden-Baden | 4 701 | 159 | 3,4 | 141 | 3,0 | 432 | 9,2 | 198 | 4,2 |
| 19 | Karlsruhe | 30 182 | 1 105 | 3,7 | 989 | 3,3 | 3 172 | 10,5 | 1 332 | 4,4 |
| | Landkreise | | | | | | | | | |
| 20 | Karlsruhe | 29 409 | 1 458 | 5,0 | 1 219 | 4,1 | 4 107 | 14,0 | 1 728 | 5,9 |
| 21 | Rastatt | 16 166 | 625 | 3,9 | 561 | 3,5 | 2 183 | 13,5 | 897 | 5,5 |
| 22 | Region Mittlerer Oberrhein | 80 458 | 3 347 | 4,2 | 2 910 | 3,6 | 9 894 | 12,3 | 4 155 | 5,2 |
| | Stadtkreise | | | | | | | | | |
| 23 | Heidelberg | 17 073 | 540 | 3,2 | 454 | 2,7 | 1 413 | 8,3 | 534 | 3,1 |
| 24 | Mannheim | 52 295 | 2 338 | 4,5 | 2 069 | 4,0 | 6 553 | 12,5 | 2 668 | 5,1 |
| | Landkreise | | | | | | | | | |
| 25 | Neckar-Odenwald-Kreis | 8 436 | 436 | 5,2 | 385 | 4,6 | 1 249 | 14,8 | 507 | 6,0 |
| 26 | Rhein-Neckar-Kreis | 42 285 | 2 164 | 5,1 | 1 904 | 4,5 | 5 545 | 13,1 | 2 098 | 5,0 |
| 27 | Region Unterer Neckar | 120 089 | 5 478 | 4,6 | 4 812 | 4,0 | 14 760 | 12,3 | 5 807 | 4,8 |
| | Stadtkreise | | | | | | | | | |
| 28 | Pforzheim | 16 372 | 814 | 5,0 | 687 | 4,2 | 2 166 | 13,2 | 792 | 4,8 |
| | Landkreise | | | | | | | | | |
| 29 | Calw | 17 550 | 904 | 5,2 | 778 | 4,4 | 2 576 | 14,7 | 1 014 | 5,8 |
| 30 | Enzkreis | 17 317 | 973 | 5,6 | 798 | 4,6 | 2 485 | 14,4 | 969 | 5,6 |
| 31 | Freudenstadt | 9 046 | 449 | 5,0 | 384 | 4,2 | 1 405 | 15,5 | 567 | 6,3 |
| 32 | Region Nordschwarzwald | 60 285 | 3 140 | 5,2 | 2 647 | 4,4 | 8 632 | 14,3 | 3 342 | 5,5 |
| 33 | Regierungsbezirk Karlsruhe | 260 832 | 11 965 | 4,6 | 10 369 | 4,0 | 33 286 | 12,8 | 13 304 | 5,1 |
| | Stadtkreise | | | | | | | | | |
| 34 | Freiburg im Breisgau | 18 965 | 654 | 3,4 | 651 | 3,4 | 1 827 | 9,6 | 748 | 3,9 |
| | Landkreise | | | | | | | | | |
| 35 | Breisgau-Hochschwarzwald | 12 680 | 573 | 4,5 | 463 | 3,7 | 1 387 | 10,9 | 565 | 4,5 |
| 36 | Emmendingen | 6 415 | 252 | 3,9 | 257 | 4,0 | 794 | 12,4 | 279 | 4,3 |
| 37 | Ortenaukreis | 21 646 | 1 052 | 4,9 | 865 | 4,0 | 2 776 | 12,8 | 1 104 | 5,1 |
| 38 | Region Südlicher Oberrhein | 59 706 | 2 531 | 4,2 | 2 236 | 3,7 | 6 784 | 11,4 | 2 696 | 4,5 |
| | Landkreise | | | | | | | | | |
| 39 | Rottweil | 9 556 | 435 | 4,6 | 414 | 4,3 | 1 426 | 14,9 | 514 | 5,4 |
| 40 | Schwarzwald-Baar-Kreis | 21 746 | 869 | 4,0 | 900 | 4,1 | 3 021 | 13,9 | 1 188 | 5,5 |
| 41 | Tuttlingen | 12 259 | 690 | 5,6 | 595 | 4,9 | 1 925 | 15,7 | 752 | 6,1 |
| 42 | Region Schwarzwald-Baar-Heuberg | 43 561 | 1 994 | 4,6 | 1 909 | 4,4 | 6 372 | 14,6 | 2 454 | 5,6 |
| | Landkreise | | | | | | | | | |
| 43 | Konstanz | 24 637 | 928 | 3,8 | 919 | 3,7 | 2 869 | 11,6 | 1 165 | 4,7 |
| 44 | Lörrach | 19 615 | 920 | 4,7 | 803 | 4,1 | 2 617 | 13,3 | 1 089 | 5,6 |
| 45 | Waldshut | 15 012 | 731 | 4,9 | 592 | 3,9 | 2 019 | 13,4 | 782 | 5,2 |
| 46 | Region Hochrhein-Bodensee | 59 264 | 2 579 | 4,4 | 2 314 | 3,9 | 7 505 | 12,7 | 3 036 | 5,1 |
| 47 | Regierungsbezirk Freiburg | 162 531 | 7 104 | 4,4 | 6 459 | 4,0 | 20 661 | 12,7 | 8 186 | 5,0 |
| | Landkreise | | | | | | | | | |
| 48 | Reutlingen | 29 563 | 1 344 | 4,5 | 1 188 | 4,0 | 3 825 | 12,9 | 1 639 | 5,5 |
| 49 | Tübingen | 22 055 | 918 | 4,2 | 852 | 3,9 | 2 834 | 12,8 | 1 035 | 4,7 |
| 50 | Zollernalbkreis | 17 071 | 960 | 5,6 | 814 | 4,8 | 2 452 | 14,4 | 1 011 | 5,9 |
| 51 | Region Neckar-Alb | 68 689 | 3 222 | 4,7 | 2 854 | 4,2 | 9 111 | 13,3 | 3 685 | 5,4 |
| | Stadtkreise | | | | | | | | | |
| 52 | Ulm | 15 800 | 708 | 4,5 | 663 | 4,2 | 2 416 | 15,3 | 947 | 6,0 |
| | Landkreise | | | | | | | | | |
| 53 | Alb-Donau-Kreis | 14 089 | 781 | 5,5 | 647 | 4,6 | 2 259 | 16,0 | 910 | 6,5 |
| 54 | Siberach | 8 138 | 368 | 4,5 | 324 | 4,0 | 1 214 | 14,9 | 476 | 5,8 |
| 55 | Region Donau-Iller ¹⁾ | 38 027 | 1 857 | 4,9 | 1 634 | 4,3 | 5 889 | 15,5 | 2 333 | 6,1 |
| | Landkreise | | | | | | | | | |
| 56 | Bodenseekreis | 16 444 | 703 | 4,3 | 627 | 3,8 | 2 134 | 13,0 | 828 | 5,0 |
| 57 | Ravensburg | 18 095 | 843 | 4,7 | 767 | 4,2 | 2 502 | 13,8 | 1 002 | 5,5 |
| 58 | Sigmaringen | 8 752 | 446 | 5,1 | 428 | 4,9 | 1 425 | 16,3 | 577 | 6,6 |
| 59 | Region Bodensee-Oberschwaben | 43 291 | 1 992 | 4,6 | 1 822 | 4,2 | 6 061 | 14,0 | 2 407 | 5,6 |
| 60 | Regierungsbezirk Tübingen | 150 007 | 7 071 | 4,7 | 6 310 | 4,2 | 21 061 | 14,0 | 8 425 | 5,6 |
| 61 | Baden-Württemberg | 1 046 820 | 48 360 | 4,6 | 43 216 | 4,1 | 138 037 | 13,2 | 55 031 | 5,3 |

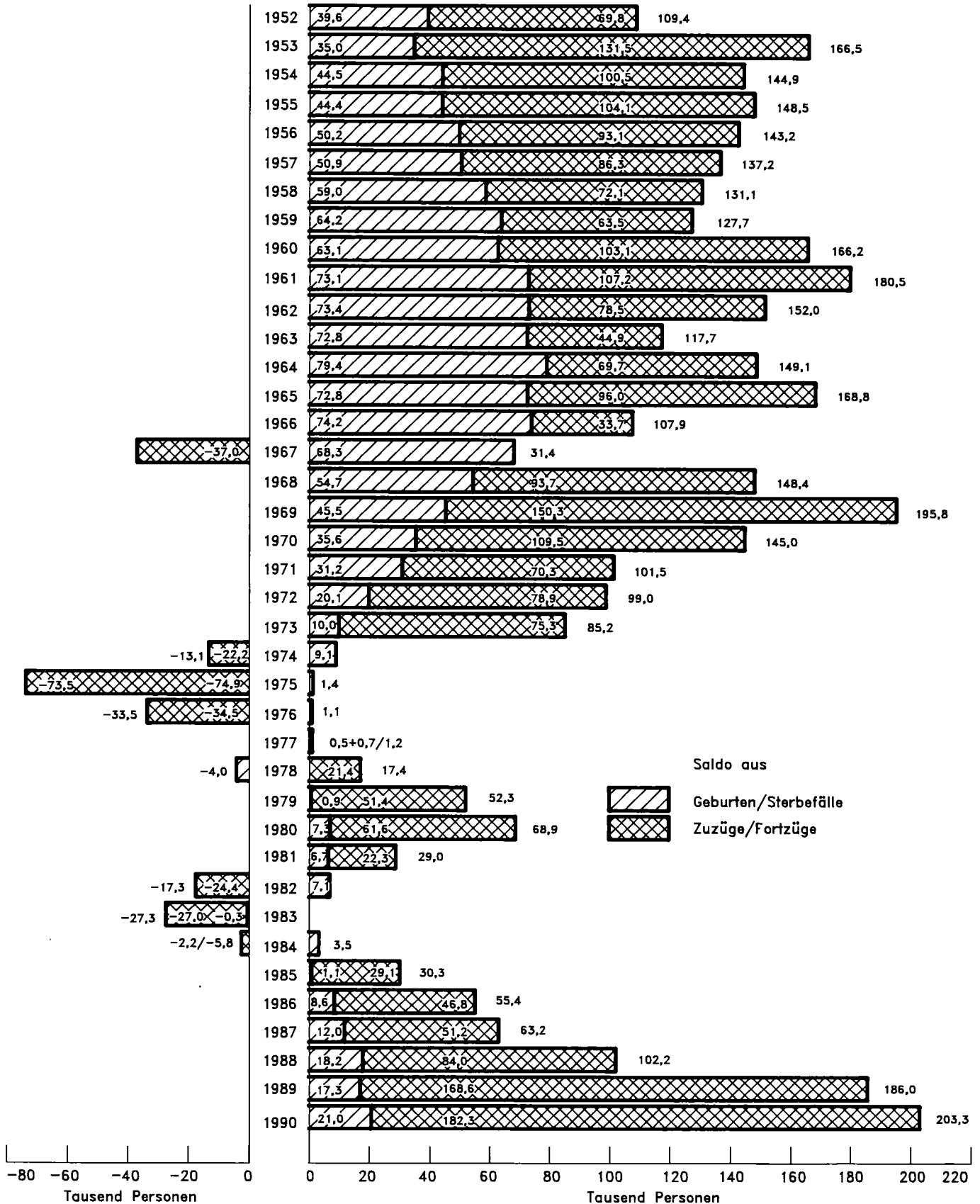
¹⁾ Soweit Land Baden-Württemberg.

| bis unter . . . Jahren | | | | | | | | | | | | | | Lfd. Nr. |
|------------------------|-----|---------|------|---------|------|---------|------|---------|------|---------|-----|-------------|-----|-------------|
| 18 – 21 | | 21 – 30 | | 30 – 40 | | 40 – 50 | | 50 – 58 | | 58 – 65 | | 65 und mehr | | |
| Anzahl | % | Anzahl | % | Anzahl | % | Anzahl | % | Anzahl | % | Anzahl | % | Anzahl | % | |
| 5 843 | 4,9 | 21 241 | 17,9 | 21 159 | 17,8 | 21 684 | 18,2 | 12 713 | 10,7 | 5 357 | 4,5 | 2 465 | 2,1 | 1 |
| 2 638 | 5,4 | 8 175 | 16,8 | 8 456 | 17,4 | 8 480 | 17,5 | 4 580 | 9,4 | 1 626 | 3,4 | 763 | 1,6 | 2 |
| 3 580 | 5,5 | 11 443 | 17,6 | 10 748 | 16,5 | 11 564 | 17,8 | 6 406 | 9,9 | 2 407 | 3,7 | 977 | 1,5 | 3 |
| 1 702 | 5,8 | 5 349 | 18,1 | 4 727 | 16,0 | 4 716 | 15,9 | 2 535 | 8,6 | 994 | 3,4 | 467 | 1,6 | 4 |
| 3 769 | 5,6 | 11 757 | 17,6 | 10 940 | 16,4 | 11 285 | 16,9 | 6 380 | 9,6 | 2 459 | 3,7 | 1 140 | 1,7 | 5 |
| 2 452 | 5,4 | 8 348 | 18,5 | 7 824 | 17,4 | 7 587 | 16,8 | 4 203 | 9,3 | 1 702 | 3,8 | 803 | 1,8 | 6 |
| 19 984 | 5,3 | 66 313 | 17,7 | 63 854 | 17,1 | 65 316 | 17,5 | 36 817 | 9,8 | 14 545 | 3,9 | 6 615 | 1,8 | 7 |
| 969 | 5,8 | 2 928 | 17,6 | 2 499 | 15,0 | 2 705 | 16,3 | 1 720 | 10,3 | 592 | 3,6 | 298 | 1,8 | 8 |
| 1 612 | 6,5 | 4 543 | 18,4 | 3 831 | 15,6 | 3 732 | 15,1 | 1 972 | 8,0 | 686 | 2,8 | 404 | 1,6 | 9 |
| 378 | 6,2 | 1 140 | 18,8 | 1 052 | 17,4 | 1 029 | 17,0 | 555 | 9,2 | 192 | 3,2 | 105 | 1,7 | 10 |
| 623 | 6,3 | 2 046 | 20,8 | 1 613 | 16,4 | 1 435 | 14,6 | 775 | 7,9 | 311 | 3,2 | 219 | 2,2 | 11 |
| 330 | 5,9 | 1 174 | 21,0 | 989 | 17,7 | 814 | 14,5 | 354 | 6,3 | 160 | 2,9 | 147 | 2,6 | 12 |
| 3 912 | 6,2 | 11 831 | 18,9 | 9 984 | 15,9 | 9 715 | 15,5 | 5 376 | 8,6 | 1 941 | 3,1 | 1 173 | 1,9 | 13 |
| 823 | 6,2 | 2 413 | 18,1 | 2 122 | 15,9 | 2 065 | 15,5 | 1 164 | 8,7 | 513 | 3,8 | 249 | 1,9 | 14 |
| 1 368 | 5,8 | 4 381 | 18,6 | 3 663 | 15,6 | 3 625 | 15,4 | 1 983 | 8,4 | 824 | 3,5 | 438 | 1,9 | 15 |
| 2 191 | 5,9 | 6 794 | 18,4 | 5 785 | 15,7 | 5 690 | 15,4 | 3 147 | 8,5 | 1 337 | 3,6 | 687 | 1,9 | 16 |
| 26 087 | 5,5 | 84 938 | 17,9 | 79 623 | 16,8 | 80 721 | 17,0 | 45 340 | 9,6 | 17 823 | 3,8 | 8 475 | 1,8 | 17 |
| 231 | 4,9 | 941 | 20,0 | 838 | 17,8 | 782 | 16,6 | 387 | 8,2 | 233 | 5,0 | 359 | 7,6 | 18 |
| 1 511 | 5,0 | 6 441 | 21,3 | 5 763 | 19,1 | 4 818 | 16,0 | 2 778 | 9,2 | 1 243 | 4,1 | 1 030 | 3,4 | 19 |
| 1 669 | 5,7 | 5 349 | 18,2 | 4 994 | 17,0 | 4 932 | 16,8 | 2 577 | 8,8 | 863 | 2,9 | 513 | 1,7 | 20 |
| 877 | 5,4 | 2 795 | 17,3 | 2 809 | 17,4 | 2 878 | 17,8 | 1 439 | 8,9 | 622 | 3,8 | 480 | 3,0 | 21 |
| 4 288 | 5,3 | 15 526 | 19,3 | 14 404 | 17,9 | 13 410 | 16,7 | 7 181 | 8,9 | 2 961 | 3,7 | 2 382 | 3,0 | 22 |
| 923 | 5,4 | 4 599 | 26,9 | 3 789 | 22,2 | 2 441 | 14,3 | 1 181 | 6,9 | 610 | 3,6 | 589 | 3,4 | 23 |
| 2 690 | 5,1 | 9 888 | 18,9 | 8 880 | 17,0 | 8 653 | 16,5 | 4 843 | 9,3 | 2 092 | 4,0 | 1 621 | 3,1 | 24 |
| 525 | 6,2 | 1 631 | 19,3 | 1 377 | 16,3 | 1 272 | 15,1 | 630 | 7,5 | 227 | 2,7 | 197 | 2,3 | 25 |
| 2 219 | 5,2 | 8 143 | 19,3 | 7 255 | 17,2 | 6 548 | 15,5 | 3 695 | 8,7 | 1 603 | 3,8 | 1 111 | 2,6 | 26 |
| 6 357 | 5,3 | 24 261 | 20,2 | 21 301 | 17,7 | 18 914 | 15,7 | 10 349 | 8,6 | 4 532 | 3,8 | 3 518 | 2,9 | 27 |
| 870 | 5,3 | 3 086 | 18,8 | 2 945 | 18,0 | 2 572 | 15,7 | 1 431 | 8,7 | 604 | 3,7 | 405 | 2,5 | 28 |
| 1 034 | 5,9 | 3 057 | 17,4 | 2 890 | 16,5 | 2 980 | 17,0 | 1 465 | 8,3 | 566 | 3,2 | 286 | 1,6 | 29 |
| 1 012 | 5,8 | 3 232 | 18,7 | 2 777 | 16,0 | 2 826 | 16,3 | 1 423 | 8,2 | 523 | 3,0 | 299 | 1,7 | 30 |
| 572 | 6,3 | 1 606 | 17,8 | 1 433 | 15,8 | 1 479 | 16,3 | 711 | 7,9 | 247 | 2,7 | 193 | 2,1 | 31 |
| 3 488 | 5,8 | 10 981 | 18,2 | 10 045 | 16,7 | 9 857 | 16,4 | 5 030 | 8,3 | 1 940 | 3,2 | 1 183 | 2,0 | 32 |
| 14 133 | 5,4 | 50 768 | 19,5 | 45 750 | 17,5 | 42 181 | 16,2 | 22 560 | 8,6 | 9 433 | 3,6 | 7 083 | 2,7 | 33 |
| 976 | 5,1 | 4 586 | 24,2 | 3 970 | 20,9 | 2 635 | 13,9 | 1 300 | 6,9 | 732 | 3,9 | 886 | 4,7 | 34 |
| 855 | 6,7 | 2 653 | 20,9 | 2 234 | 17,6 | 2 054 | 16,2 | 968 | 7,6 | 409 | 3,2 | 519 | 4,1 | 35 |
| 385 | 6,0 | 1 148 | 17,9 | 1 235 | 19,3 | 1 061 | 16,5 | 517 | 8,1 | 250 | 3,9 | 237 | 3,7 | 36 |
| 1 263 | 5,8 | 3 975 | 18,4 | 3 733 | 17,2 | 3 524 | 16,3 | 1 744 | 8,1 | 876 | 4,0 | 734 | 3,4 | 37 |
| 3 479 | 5,8 | 12 362 | 20,7 | 11 172 | 18,7 | 9 274 | 15,5 | 4 529 | 7,6 | 2 267 | 3,8 | 2 376 | 4,0 | 38 |
| 527 | 5,5 | 1 600 | 16,7 | 1 711 | 17,9 | 1 516 | 15,9 | 801 | 8,4 | 352 | 3,7 | 260 | 2,7 | 39 |
| 1 185 | 5,4 | 3 538 | 16,3 | 3 575 | 16,4 | 3 974 | 18,3 | 2 086 | 9,6 | 860 | 4,0 | 550 | 2,5 | 40 |
| 716 | 5,8 | 2 061 | 16,8 | 1 963 | 16,0 | 1 967 | 16,0 | 949 | 7,7 | 377 | 3,1 | 264 | 2,2 | 41 |
| 2 428 | 5,6 | 7 199 | 16,5 | 7 249 | 16,6 | 7 457 | 17,1 | 3 836 | 8,8 | 1 589 | 3,6 | 1 074 | 2,5 | 42 |
| 1 437 | 5,8 | 4 782 | 19,4 | 4 283 | 17,4 | 4 068 | 16,5 | 2 226 | 9,0 | 1 077 | 4,4 | 883 | 3,6 | 43 |
| 1 076 | 5,5 | 3 537 | 18,0 | 3 421 | 17,4 | 3 013 | 15,4 | 1 685 | 8,6 | 790 | 4,0 | 664 | 3,4 | 44 |
| 855 | 5,7 | 2 828 | 18,8 | 2 531 | 16,9 | 2 319 | 15,4 | 1 168 | 7,8 | 600 | 4,0 | 587 | 3,9 | 45 |
| 3 368 | 5,7 | 11 147 | 18,8 | 10 235 | 17,3 | 9 400 | 15,9 | 5 079 | 8,6 | 2 467 | 4,2 | 2 134 | 3,6 | 46 |
| 9 275 | 5,7 | 30 708 | 18,9 | 28 656 | 17,6 | 26 131 | 16,1 | 13 444 | 8,3 | 6 323 | 3,9 | 5 584 | 3,4 | 47 |
| 1 807 | 6,1 | 5 746 | 19,4 | 4 949 | 16,7 | 4 835 | 16,4 | 2 646 | 9,0 | 1 035 | 3,5 | 549 | 1,9 | 48 |
| 1 183 | 5,4 | 5 182 | 23,5 | 4 485 | 20,3 | 2 971 | 13,5 | 1 540 | 7,0 | 679 | 3,1 | 376 | 1,7 | 49 |
| 1 052 | 6,2 | 3 266 | 19,1 | 2 892 | 16,9 | 2 511 | 14,7 | 1 297 | 7,6 | 527 | 3,1 | 289 | 1,7 | 50 |
| 4 042 | 5,9 | 14 194 | 20,7 | 12 326 | 17,9 | 10 317 | 15,0 | 5 483 | 8,0 | 2 241 | 3,3 | 1 214 | 1,8 | 51 |
| 816 | 5,2 | 2 516 | 15,9 | 2 661 | 16,8 | 2 804 | 17,7 | 1 403 | 8,9 | 541 | 3,4 | 325 | 2,1 | 52 |
| 830 | 5,9 | 2 473 | 17,6 | 2 222 | 15,8 | 2 252 | 16,0 | 1 056 | 7,5 | 393 | 2,8 | 266 | 1,9 | 53 |
| 487 | 6,0 | 1 396 | 17,2 | 1 272 | 15,6 | 1 365 | 16,8 | 711 | 8,7 | 282 | 3,5 | 243 | 3,0 | 54 |
| 2 133 | 5,6 | 6 385 | 16,8 | 6 155 | 16,2 | 6 421 | 16,9 | 3 170 | 8,3 | 1 216 | 3,2 | 834 | 2,2 | 55 |
| 972 | 5,9 | 2 879 | 17,5 | 2 901 | 17,6 | 2 896 | 17,6 | 1 395 | 8,5 | 604 | 3,7 | 505 | 3,1 | 56 |
| 1 052 | 5,8 | 3 241 | 17,9 | 3 038 | 16,8 | 3 025 | 16,7 | 1 480 | 8,2 | 629 | 3,5 | 516 | 2,9 | 57 |
| 530 | 6,1 | 1 584 | 18,1 | 1 427 | 16,3 | 1 235 | 14,1 | 658 | 7,5 | 280 | 3,2 | 162 | 1,9 | 58 |
| 2 554 | 5,9 | 7 704 | 17,8 | 7 366 | 17,0 | 7 156 | 16,5 | 3 533 | 8,2 | 1 513 | 3,5 | 1 183 | 2,7 | 59 |
| 8 729 | 5,8 | 28 283 | 18,9 | 25 847 | 17,2 | 23 894 | 15,9 | 12 186 | 8,1 | 4 970 | 3,3 | 3 231 | 2,2 | 60 |
| 58 224 | 5,6 | 194 697 | 18,6 | 179 876 | 17,2 | 172 927 | 16,5 | 93 530 | 8,9 | 38 549 | 3,7 | 24 373 | 2,3 | 61 |

Bevölkerungsveränderungen in Baden-Württemberg 1952 bis 1990

Defizit bzw. Verlust

Überschuß bzw. Gewinn



Abweichungen in den Summen durch Runden der Zahlen.

Statistisches Landesamt Baden-Württemberg

307 92

7. Bevölkerungsbilanz in Baden-Württemberg

a) Gesamtbevölkerung seit 1950

| Jahr | Lebend- geborene | Gestorbene | Geburtenüber- schuß (+) bzw. -defizit (-) | Zuzüge | Fortzüge | Wanderungs- saldo | Bevölkerungs- zu- (+) bzw. -abnahme (-) insgesamt | Bevölkerung am 31. Dezember |
|--------------------|---------------------|------------|---|-----------------------|----------|----------------------|--|-----------------------------------|
| | | | | über die Landesgrenze | | | | |
| 1950 | 107 222 | 67 353 | + 39 869 | – | – | + 118 142 | + 158 011 | 6 478 380 |
| 1951 | 106 297 | 69 948 | + 36 349 | – | – | + 72 676 | + 109 025 | 6 587 405 |
| 1952 | 108 921 | 69 332 | + 39 589 | 192 978 | 123 216 | + 69 762 | + 109 351 | 6 696 756 |
| 1953 | 110 634 | 75 631 | + 35 003 | 245 810 | 114 357 | + 131 453 | + 166 456 | 6 863 212 |
| 1954 | 114 566 | 70 108 | + 44 458 | 233 243 | 132 774 | + 100 469 | + 144 927 | 7 008 139 |
| 1955 | 118 015 | 73 643 | + 44 372 | 241 761 | 137 614 | + 104 147 | + 148 519 | 7 156 658 |
| 1956 ¹⁾ | 125 941 | 75 784 | + 50 157 | 255 230 | 162 168 | + 93 062 | + 143 219 | 7 164 733 |
| 1957 | 130 302 | 79 417 | + 50 885 | 262 540 | 176 233 | + 86 307 | + 137 192 | 7 301 925 |
| 1958 | 133 806 | 74 826 | + 58 980 | 247 654 | 175 552 | + 72 102 | + 131 028 | 7 433 007 |
| 1959 | 140 842 | 76 640 | + 64 202 | 244 520 | 181 031 | + 63 489 | + 127 691 | 7 560 698 |
| 1960 | 145 353 | 82 251 | + 63 102 | 307 201 | 204 142 | + 103 059 | + 166 161 | 7 726 859 |
| 1961 ¹⁾ | 152 487 | 79 197 | + 73 290 | 333 659 | 226 459 | + 107 200 | + 180 490 | 7 838 682 |
| 1962 | 154 047 | 80 640 | + 73 407 | 324 288 | 245 739 | + 78 549 | + 151 956 | 7 990 638 |
| 1963 | 158 750 | 85 975 | + 72 775 | 329 156 | 284 234 | + 44 922 | + 117 697 | 8 108 335 |
| 1964 | 160 988 | 81 615 | + 79 373 | 370 885 | 301 196 | + 69 689 | + 149 062 | 8 257 397 |
| 1965 | 158 742 | 85 941 | + 72 801 | 402 576 | 306 572 | + 96 004 | + 168 805 | 8 426 202 |
| 1966 | 160 802 | 86 600 | + 74 202 | 373 697 | 339 995 | + 33 702 | + 107 904 | 8 534 106 |
| 1967 ²⁾ | 155 617 | 87 276 | + 68 341 | 274 573 | 311 535 | – 36 962 | + 31 379 | 8 565 471 |
| 1968 | 147 961 | 93 263 | + 54 698 | 358 881 | 265 157 | + 93 724 | + 148 422 | 8 713 893 |
| 1969 | 140 087 | 94 628 | + 45 459 | 445 621 | 295 274 | + 150 347 | + 195 806 | 8 909 699 |
| 1970 ¹⁾ | 128 212 | 92 628 | + 35 584 | 430 349 | 320 888 | + 109 461 | + 145 045 | 8 953 607 |
| 1971 | 123 871 | 92 671 | + 31 200 | 394 150 | 323 843 | + 70 307 | + 101 507 | 9 055 114 |
| 1972 | 112 845 | 92 740 | + 20 105 | 390 189 | 311 256 | + 78 933 | + 99 038 | 9 154 152 |
| 1973 | 102 875 | 92 918 | + 9 957 | 384 032 | 308 765 | + 75 267 | + 85 224 | 9 239 376 |
| 1974 | 102 206 | 93 127 | + 9 079 | 274 660 | 296 875 | – 22 215 | – 13 136 | 9 226 240 |
| 1975 | 97 019 | 95 649 | + 1 373 | 203 461 | 278 326 | – 74 865 | – 73 492 | 9 152 748 |
| 1976 | 95 492 | 94 426 | + 1 066 | 211 451 | 245 999 | – 34 548 | – 33 482 | 9 119 266 |
| 1977 | 90 981 | 90 517 | + 464 | 229 704 | 228 981 | + 723 | + 1 187 | 9 120 453 |
| 1978 | 89 924 | 93 987 | – 4 063 | 237 097 | 215 697 | + 21 400 | + 17 337 | 9 137 790 |
| 1979 | 92 425 | 91 513 | + 912 | 258 873 | 207 523 | + 51 350 | + 52 262 | 9 190 052 |
| 1980 | 99 721 | 92 418 | + 7 303 | 277 315 | 215 723 | + 61 592 | + 68 895 | 9 258 947 |
| 1981 | 100 673 | 93 979 | + 6 694 | 232 880 | 210 600 | + 22 280 | + 28 974 | 9 287 921 |
| 1982 | 100 268 | 93 197 | + 7 071 | 192 261 | 216 645 | – 24 384 | – 17 313 | 9 270 608 |
| 1983 | 95 447 | 95 750 | – 303 | 165 198 | 192 202 | – 27 004 | – 27 307 | 9 243 301 |
| 1984 | 94 414 | 90 870 | + 3 544 | 182 645 | 189 407 | – 5 762 | – 2 218 | 9 241 083 |
| 1985 | 94 442 | 93 295 | + 1 147 | 190 882 | 161 742 | + 29 140 | + 30 287 | 9 271 370 |
| 1986 | 101 616 | 93 003 | + 8 613 | 205 255 | 158 458 | + 46 797 | + 55 410 | 9 326 780 |
| 1987 ¹⁾ | 103 590 | 91 587 | + 12 003 | 217 991 | 166 742 | + 51 249 | + 63 252 | 9 330 488 |
| 1988 | 110 627 | 62 418 | + 18 209 | 255 071 | 171 059 | + 84 012 | + 102 221 | 9 432 709 |
| 1989 | 111 600 | 94 262 | + 17 338 | 358 784 | 190 135 | + 168 649 | + 185 987 | 9 618 696 |
| 1990 | 118 579 | 97 570 | + 21 009 | 386 395 | 204 073 | + 182 322 | + 203 331 | 9 822 027 |

¹⁾ In den Jahren 1956, 1961, 1970, und 1987 wurden die fortgeschriebenen Bevölkerungszahlen auf Grund der Ergebnisse aus den Bevölkerungszählungen dieser 4 Jahre bereinigt. Daher stimmen die Zu- und Abnahmen dieser Jahre mit den Angaben über Geburtenüberschuß bzw. -defizit und Wanderungssaldo rechnerisch nicht überein. – ²⁾ Gebietsabtretung an die Schweiz mit Wirkung vom 20.07.1967 (14 Personen).

Bevölkerungsentwicklung

Noch: 7. Bevölkerungsbilanz in Baden-Württemberg b) Deutsche seit 1970

| Jahr | Lebend- geborene | Gestorbene | Geburten- überschuß (+) bzw. -defizit (-) | Zuzüge | Fortzüge | Wanderungs- saldo | Einbürge- rungen | Bevölkerungs- zu- (+) bzw. -abnahme (-) insgesamt | Bevölkerung am 31. Dezember |
|--------------------|---------------------|------------|--|-----------------------|----------|----------------------|---------------------|--|-----------------------------------|
| | | | | über die Landesgrenze | | | | | |
| 1970 ¹⁾ | 111 897 | 90 950 | + 20 947 | 147 882 | 135 016 | + 12 866 | - | + 33 813 | 8 273 522 |
| 1971 | 104 159 | 90 889 | + 13 270 | 147 033 | 130 018 | + 17 015 | - | + 30 285 | 8 303 807 |
| 1972 | 91 493 | 90 920 | + 573 | 146 473 | 124 439 | + 22 034 | - | + 22 607 | 8 326 414 |
| 1973 | 80 086 | 91 109 | - 11 023 | 134 679 | 118 411 | + 16 268 | - | + 5 245 | 8 331 659 |
| 1974 | 77 702 | 91 360 | - 13 658 | 125 604 | 112 962 | + 12 642 | - | - 1 016 | 8 330 643 |
| 1975 | 75 819 | 93 912 | - 18 093 | 111 944 | 109 959 | + 1 985 | - | - 16 108 | 8 314 535 |
| 1976 | 76 653 | 92 945 | - 16 292 | 113 699 | 105 959 | + 7 740 | - | - 8 552 | 8 305 983 |
| 1977 | 74 236 | 89 018 | - 14 782 | 120 153 | 105 857 | + 14 296 | + 1 711 | + 1 225 | 8 307 208 |
| 1978 | 73 895 | 92 576 | - 18 681 | 122 525 | 106 716 | + 15 809 | + 4 247 | + 1 375 | 8 308 583 |
| 1979 | 76 318 | 90 027 | - 13 709 | 122 214 | 103 556 | + 18 658 | + 3 084 | + 8 033 | 8 316 616 |
| 1980 | 82 367 | 90 907 | - 8 540 | 125 959 | 104 409 | + 21 550 | + 2 968 | + 15 978 | 8 332 594 |
| 1981 | 83 562 | 92 469 | - 8 907 | 121 277 | 102 201 | + 19 076 | + 2 734 | + 12 903 | 8 345 497 |
| 1982 | 84 873 | 91 635 | - 6 762 | 117 130 | 104 578 | + 12 552 | + 2 450 | + 8 240 | 8 353 737 |
| 1983 | 83 043 | 94 258 | - 11 215 | 99 417 | 94 928 | + 4 489 | + 2 434 | - 4 292 | 8 349 445 |
| 1984 | 83 517 | 89 535 | - 6 018 | 111 024 | 78 698 | + 32 326 | + 2 549 | + 28 857 | 8 378 302 |
| 1985 | 83 986 | 92 039 | - 8 053 | 108 617 | 79 783 | + 28 834 | + 2 352 | + 23 133 | 8 401 435 |
| 1986 | 90 478 | 91 647 | - 1 169 | 109 458 | 81 977 | + 27 481 | + 2 512 | + 28 824 | 8 430 259 |
| 1987 ¹⁾ | 91 253 | 90 165 | + 1 088 | 118 251 | 88 787 | + 29 464 | + 2 359 | + 32 911 | 8 458 640 |
| 1988 | 97 027 | 90 955 | + 6 072 | 131 735 | 91 445 | + 40 290 | + 2 581 | + 48 943 | 8 507 583 |
| 1989 | 96 612 | 92 743 | + 3 869 | 222 044 | 98 385 | + 123 659 | + 2 817 | + 130 345 | 8 637 928 |
| 1990 | 102 349 | 95 789 | + 6 560 | 228 634 | 102 326 | + 126 308 | + 4 411 | + 137 279 | 8 775 207 |

¹⁾ In den Jahren 1970 und 1987 wurden die fortgeschriebenen Bevölkerungszahlen auf Grund der Ergebnisse der Bevölkerungszählungen dieser Jahre bereinigt. Daher stimmen die Zu- und Abnahmen dieser Jahre mit den Angaben über Geburtenüberschuß bzw. -defizit und Wanderungssaldo rechnerisch nicht überein.


Noch: 7. Bevölkerungsbilanz in Baden-Württemberg c) Ausländer seit 1970

| Jahr | Lebend- geborene | Gestorbene | Geburten- überschuß (+) bzw. -defizit (-) | Zuzüge | Fortzüge | Wanderungs- saldo | Einbürge- rungen | Bevölkerungs- zu- (+) bzw. -abnahme (-) insgesamt | Bevölkerung am 31. Dezember |
|--------------------|---------------------|------------|--|-----------------------|----------|----------------------|---------------------|--|-----------------------------------|
| | | | | über die Landesgrenze | | | | | |
| 1970 ¹⁾ | 16 315 | 1 678 | + 14 637 | 282 467 | 185 872 | + 96595 | - | + 111 232 | 680 085 |
| 1971 | 19 712 | 1 782 | + 17 930 | 247 117 | 193 825 | + 53 292 | - | + 71 222 | 751 307 |
| 1972 | 21 352 | 1 820 | + 19 532 | 243 716 | 186 817 | + 56 899 | - | + 76 431 | 827 738 |
| 1973 | 22 789 | 1 809 | + 20 980 | 249 353 | 190 354 | + 58 999 | - | + 79 979 | 907 717 |
| 1974 | 24 504 | 1 767 | + 22 737 | 149 056 | 183 913 | - 34 857 | - | - 12 120 | 895 597 |
| 1975 | 21 200 | 1 734 | + 19 466 | 91 517 | 168 367 | - 76 850 | - | - 57 384 | 838 213 |
| 1976 | 18 839 | 1 481 | + 17 358 | 97 752 | 140 040 | - 42 288 | - | - 24 930 | 813 283 |
| 1977 | 16 745 | 1 499 | + 15 246 | 109 551 | 123 124 | - 13 573 | - 1 711 | - 38 | 813 245 |
| 1978 | 16 029 | 1 411 | + 14 618 | 114 572 | 108 981 | + 5 591 | - 4 247 | + 15 962 | 829 207 |
| 1979 | 16 107 | 1 486 | + 14 621 | 136 659 | 103 967 | + 32 692 | - 3 084 | + 44 229 | 873 436 |
| 1980 | 17 354 | 1 511 | + 15 843 | 151 356 | 111 314 | + 40 042 | - 2 968 | + 52 917 | 926 353 |
| 1981 | 17 111 | 1 510 | + 15 601 | 111 603 | 108 399 | + 3 204 | - 2 734 | + 16 071 | 942 424 |
| 1982 | 15 395 | 1 562 | + 13 833 | 75 131 | 112 067 | - 36 936 | - 2 450 | - 25 553 | 916 871 |
| 1983 | 12 404 | 1 492 | + 10 912 | 65 781 | 97 274 | - 31 493 | - 2 434 | - 23 015 | 893 856 |
| 1984 | 10 897 | 1 335 | + 9 562 | 72 621 | 110 709 | - 38 088 | - 2 549 | - 31 075 | 862 781 |
| 1985 | 10 456 | 1 256 | + 9 200 | 82 265 | 81 959 | + 306 | - 2 352 | + 7 154 | 869 935 |
| 1986 | 11 138 | 1 356 | + 9 782 | 95 797 | 76 481 | + 19 316 | - 2 512 | + 26 586 | 896 521 |
| 1987 ¹⁾ | 12 337 | 1 422 | + 10 915 | 99 740 | 77 955 | + 21 785 | - 2 359 | + 30 341 | 871 848 |
| 1988 | 13 600 | 1 463 | + 12 137 | 123 336 | 79 614 | + 43 722 | - 2 581 | + 53 278 | 925 126 |
| 1989 | 14 988 | 1 519 | + 13 469 | 136 740 | 91 750 | + 44 990 | - 2 817 | + 55 642 | 980 768 |
| 1990 | 16 230 | 1 781 | + 14 449 | 157 761 | 101 747 | + 56 014 | - 4 411 | + 66 052 | 1 046 820 |

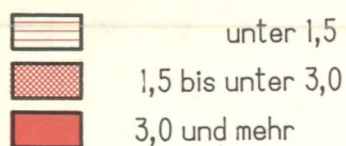
¹⁾ In den Jahren 1970 und 1987 wurden die fortgeschriebenen Bevölkerungszahlen auf Grund der Ergebnisse der Bevölkerungszählungen dieser Jahre bereinigt. Daher stimmen die Zu- und Abnahmen dieser Jahre mit den Angaben über Geburtenüberschuß bzw. -defizit und Wanderungssaldo rechnerisch nicht überein.

Zu- bzw. Abnahme der Gesamtbevölkerung in den Gemeinden Baden-Württembergs 1990

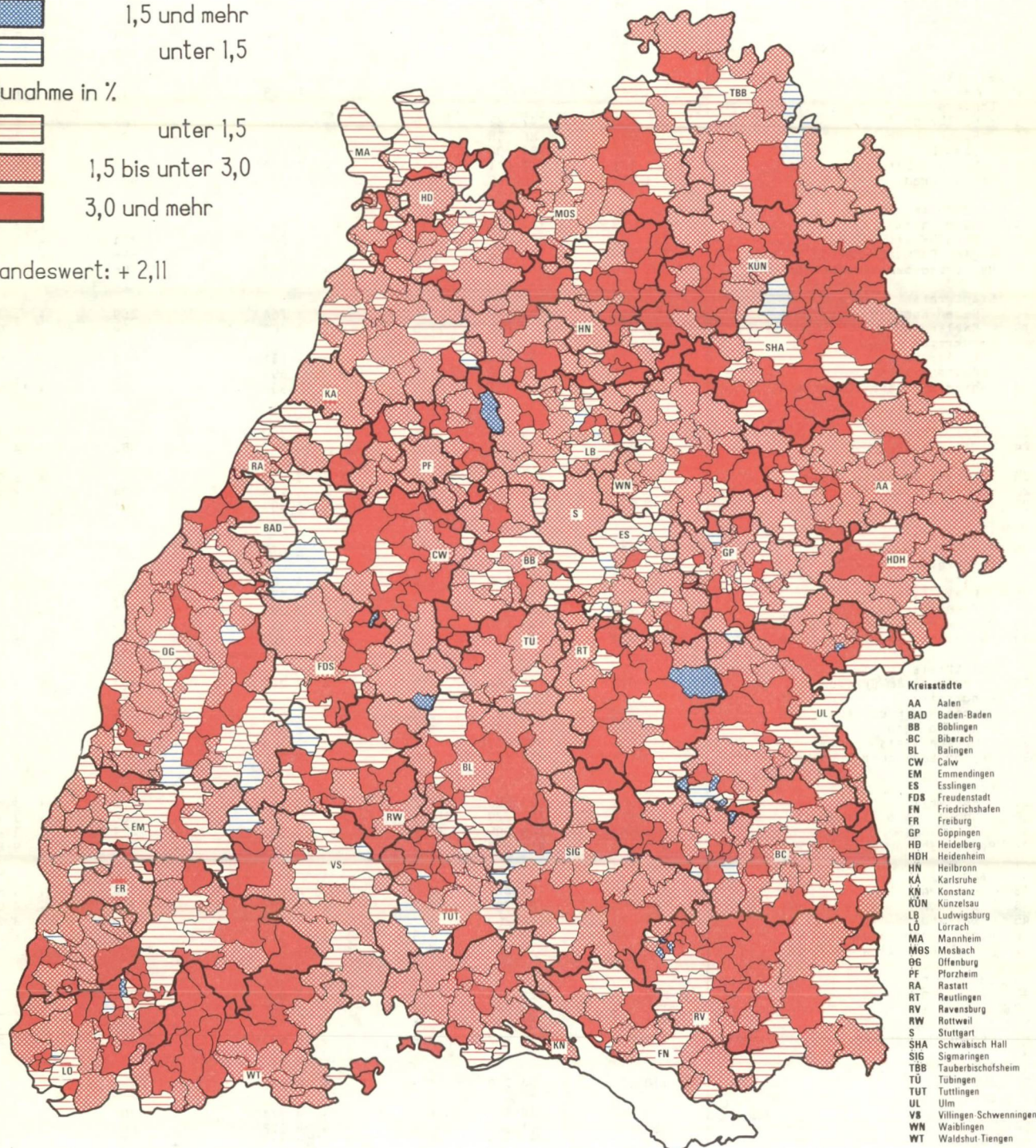
Abnahme in %



Zunahme in %



Landeswert: + 2,11



8. Bevölkerungsentwicklung in den Stadt- und Landkreisen Baden-Württemberg 1990

| Lfd. Nr. | Kreis Region Regierungsbezirk Land | Bevölkerung am 31. Dezember 1990 | | | Bevölkerungsveränderungen 1990 | | |
|-------------|---|----------------------------------|-----------|-----------|--|---|-----------------|
| | | insgesamt | Deutsche | Ausländer | Gesamtbevölkerung | | |
| | | | | | Bevölkerungszu- bzw. abnahme (-) insgesamt | Geburtenüber- schuß (+) bzw. -defizit (-) | Wanderungssaldo |
| | | absolut | | % | | | |
| 1 | Stadtkreis Stuttgart, Landeshauptstadt | 579 988 | 461 013 | 20,5 | + 9 289 | - 111 | + 9 400 |
| 2 | Landkreise | | | | | | |
| 3 | Böblingen | 334 602 | 286 079 | 14,5 | + 6 552 | + 1 583 | + 4 969 |
| 4 | Esslingen | 480 436 | 415 457 | 13,5 | + 6 811 | + 1 785 | + 5 026 |
| 5 | Göppingen | 243 092 | 213 516 | 12,2 | + 4 829 | + 441 | + 4 388 |
| 6 | Ludwigsburg | 465 429 | 398 694 | 14,3 | + 8 086 | + 1 920 | + 6 166 |
| 7 | Reims-Murr-Kreis | 380 813 | 335 745 | 11,8 | + 7 748 | + 1 109 | + 6 639 |
| | Region Mittlerer Neckar | 2 484 360 | 2 110 504 | 15,0 | + 43 315 | + 6 727 | + 36 588 |
| 8 | Stadtkreis Heilbronn | 115 843 | 99 214 | 14,4 | + 1 888 | + 41 | + 1 847 |
| 9 | Landkreise | | | | | | |
| 10 | Heilbronn | 272 357 | 247 722 | 9,0 | + 8 694 | + 763 | + 7 931 |
| 11 | Hohenlohekreis | 92 907 | 86 858 | 6,5 | + 2 796 | + 189 | + 2 607 |
| 12 | Schwäbisch Hall | 164 132 | 154 300 | 6,0 | + 4 705 | + 372 | + 4 333 |
| 13 | Main-Tauber-Kreis | 128 272 | 122 671 | 4,4 | + 2 933 | + 206 | + 2 727 |
| | Region Franken | 773 511 | 710 765 | 8,1 | + 21 016 | + 1 571 | + 19 445 |
| 14 | Landkreise | | | | | | |
| 15 | Heidenheim | 131 058 | 117 704 | 10,2 | + 2 563 | + 174 | + 2 389 |
| 16 | Ostalbkreis | 294 146 | 270 652 | 8,0 | + 6 200 | + 724 | + 5 476 |
| 17 | Region Ostwürttemberg | 425 204 | 388 356 | 8,7 | + 8 763 | + 898 | + 7 865 |
| | Regierungsbezirk Stuttgart | 3 683 075 | 3 209 625 | 12,9 | + 73 094 | + 9 196 | + 63 898 |
| 18 | Stadtkreise | | | | | | |
| 19 | Baden-Baden | 51 849 | 47 148 | 9,1 | + 764 | - 269 | + 1 033 |
| 20 | Karlsruhe | 275 061 | 244 879 | 11,0 | + 4 402 | - 509 | + 4 911 |
| 21 | Landkreise | | | | | | |
| 22 | Karlsruhe | 380 713 | 351 304 | 7,7 | + 7 234 | + 616 | + 6 618 |
| 23 | Rastatt | 204 571 | 188 405 | 7,9 | + 3 599 | + 318 | + 3 281 |
| | Region Mittlerer Oberrhein | 912 194 | 831 736 | 8,8 | + 15 999 | + 156 | + 15 843 |
| 24 | Stadtkreise | | | | | | |
| 25 | Heidelberg | 136 796 | 119 723 | 12,5 | + 2 300 | - 38 | + 2 338 |
| 26 | Mannheim | 310 411 | 258 116 | 16,8 | + 4 437 | - 353 | + 4 790 |
| 27 | Landkreise | | | | | | |
| 28 | Neckar-Odenwald-Kreis | 138 525 | 130 089 | 6,1 | + 3 071 | + 91 | + 2 980 |
| 29 | Rhein-Neckar-Kreis | 488 017 | 445 732 | 8,7 | + 9 125 | + 704 | + 8 421 |
| | Region Unterer Neckar | 1 073 749 | 953 660 | 11,2 | + 18 933 | + 404 | + 18 529 |
| 30 | Stadtkreis | | | | | | |
| 31 | Pforzheim | 112 944 | 96 572 | 14,5 | + 2 079 | - 80 | + 2 159 |
| 32 | Landkreise | | | | | | |
| 33 | Calw | 148 066 | 130 516 | 11,9 | + 4 588 | + 475 | + 4 113 |
| 34 | Enzkreis | 175 574 | 158 257 | 9,9 | + 4 471 | + 709 | + 3 762 |
| 35 | Freudenstadt | 109 960 | 100 914 | 8,2 | + 2 395 | + 105 | + 2 290 |
| 36 | Region Nordschwarzwald | 546 544 | 486 259 | 11,0 | + 13 533 | + 1 209 | + 12 324 |
| | Regierungsbezirk Karlsruhe | 2 532 487 | 2 271 655 | 10,3 | + 48 465 | + 1 769 | + 46 696 |
| 37 | Stadtkreis | | | | | | |
| 38 | Freiburg im Breisgau | 191 029 | 172 064 | 9,9 | + 3 262 | + 167 | + 3 095 |
| 39 | Landkreise | | | | | | |
| 40 | Breisgau-Hochschwarzwald | 217 267 | 204 587 | 5,8 | + 5 579 | + 709 | + 4 870 |
| 41 | Emmendingen | 139 248 | 132 833 | 4,6 | + 2 628 | + 368 | + 2 260 |
| 42 | Ortenaukreis | 371 725 | 350 079 | 5,8 | + 7 356 | + 828 | + 6 528 |
| | Region Südlicher Oberrhein | 919 269 | 859 563 | 6,5 | + 18 825 | + 2 072 | + 16 753 |
| 43 | Landkreise | | | | | | |
| 44 | Rottweil | 133 059 | 123 503 | 7,2 | + 3 487 | + 271 | + 3 216 |
| 45 | Schwarzwald-Baar-Kreis | 202 025 | 180 279 | 10,8 | + 3 676 | + 366 | + 3 310 |
| 46 | Tuttlingen | 120 344 | 108 085 | 10,2 | + 3 566 | + 424 | + 3 142 |
| | Region Schwarzwald-Baar-Heuberg | 455 428 | 411 867 | 9,6 | + 10 729 | + 1 061 | + 9 668 |
| 47 | Landkreise | | | | | | |
| 48 | Konstanz | 246 059 | 221 422 | 10,0 | + 4 930 | + 96 | + 4 834 |
| 49 | Lörrach | 201 880 | 182 265 | 9,7 | + 4 405 | + 350 | + 4 055 |
| 50 | Waldshut | 155 221 | 140 209 | 9,7 | + 4 184 | + 430 | + 3 754 |
| 51 | Region Hochrhein-Bodensee | 603 160 | 543 896 | 9,8 | + 13 519 | + 876 | + 12 643 |
| | Regierungsbezirk Freiburg | 1 977 857 | 1 815 326 | 8,2 | + 43 073 | + 4 009 | + 39 064 |
| 52 | Landkreise | | | | | | |
| 53 | Reutlingen | 258 927 | 229 364 | 11,4 | + 5 871 | + 721 | + 5 150 |
| 54 | Tübingen | 193 334 | 171 279 | 11,4 | + 4 452 | + 1 138 | + 3 314 |
| 55 | Zollernalbkreis | 181 635 | 164 564 | 9,4 | + 4 700 | + 592 | + 4 108 |
| | Region Neckar-Alb | 633 896 | 565 207 | 10,8 | + 15 023 | + 2 451 | + 12 572 |
| 56 | Stadtkreis | | | | | | |
| 57 | Ulm | 110 529 | 94 729 | 14,3 | + 1 599 | + 135 | + 1 464 |
| 58 | Landkreise | | | | | | |
| 59 | Alb-Donau-Kreis | 168 981 | 154 892 | 8,3 | + 4 374 | + 700 | + 3 674 |
| 60 | Biberach | 162 746 | 154 608 | 5,0 | + 4 372 | + 693 | + 3 679 |
| | Region Donau-Iller ¹⁾ | 442 256 | 404 229 | 8,6 | + 10 345 | + 1 528 | + 8 817 |
| 61 | Landkreise | | | | | | |
| 62 | Bodenseekreis | 183 774 | 167 330 | 8,9 | + 3 517 | + 567 | + 2 950 |
| 63 | Ravensburg | 247 674 | 229 579 | 7,3 | + 6 563 | + 1 045 | + 5 518 |
| 64 | Sigmaringen | 121 008 | 112 256 | 7,2 | + 3 251 | + 444 | + 2 807 |
| 65 | Region Bodensee-Oberschwaben | 552 456 | 509 165 | 7,8 | + 13 331 | + 2 056 | + 11 275 |
| | Regierungsbezirk Tübingen | 1 628 608 | 1 478 601 | 9,2 | + 38 699 | + 6 035 | + 32 664 |
| 66 | Baden-Württemberg | 9 822 027 | 8 775 207 | 10,7 | + 3 331 | + 21 009 | + 82 322 |

¹⁾ Soweit Land Baden-Württemberg.

| Bevölkerungsveränderungen 1990 | | | | | | | | Lfd. Nr. |
|---|---|-----------------|--------------------|---|---|-----------------|--------------------|----------|
| Deutsche | | | | Ausländer | | | | |
| Bevölkerungszu- (+) bzw. abnahme (-) zusammen | Geburtenüberschuß (+) bzw. -defizit (-) | Wanderungssaldo | Einbürgerungen (+) | Bevölkerungszu- (+) bzw. abnahme (-) zusammen | Geburtenüberschuß (+) bzw. -defizit (-) | Wanderungssaldo | Einbürgerungen (-) | |
| 2 214 | - 1 447 | + 3 370 | + 291 | + 7 075 | + 1 336 | + 6 030 | - 291 | 1 |
| 4 096 | + 920 | + 2 993 | + 183 | + 2 456 | + 663 | + 1 976 | - 183 | 2 |
| 3 638 | + 825 | + 2 631 | + 182 | + 3 173 | + 960 | + 2 395 | - 182 | 3 |
| 3 389 | - 41 | + 3 324 | + 106 | + 1 440 | + 482 | + 1 064 | - 106 | 4 |
| 5 373 | + 846 | + 4 278 | + 249 | + 2 713 | + 1 074 | + 1 888 | - 249 | 5 |
| 5 035 | + 498 | + 4 379 | + 158 | + 2 713 | + 611 | + 2 260 | - 158 | 6 |
| 23 745 | + 1 601 | + 20 975 | + 1 169 | + 19 570 | + 5 126 | + 15 613 | - 1 169 | 7 |
| 1 311 | - 203 | + 1 482 | + 32 | + 577 | + 244 | + 365 | - 32 | 8 |
| 6 774 | + 305 | + 6 376 | + 93 | + 1 920 | + 458 | + 1 555 | - 93 | 9 |
| 2 295 | + 120 | + 2 153 | + 22 | + 501 | + 69 | + 454 | - 22 | 10 |
| 3 533 | + 220 | + 3 301 | + 12 | + 1 172 | + 152 | + 1 032 | - 12 | 11 |
| 2 228 | + 106 | + 2 096 | + 26 | + 705 | + 100 | + 631 | - 26 | 12 |
| 16 141 | + 548 | + 15 408 | + 185 | + 4 875 | + 1 023 | + 4 037 | - 185 | 13 |
| 1 966 | - 29 | + 1 898 | + 97 | + 597 | + 203 | + 491 | - 97 | 14 |
| 4 535 | + 374 | + 4 118 | + 43 | + 1 665 | + 350 | + 1 358 | - 43 | 15 |
| 6 501 | + 345 | + 6 016 | + 140 | + 2 262 | + 553 | + 1 849 | - 140 | 16 |
| 46 387 | + 2 494 | + 42 399 | + 1 494 | + 26 707 | + 6 702 | + 21 499 | - 1 494 | 17 |
| 558 | - 305 | + 826 | + 37 | + 206 | + 36 | + 207 | - 37 | 18 |
| 2 730 | - 856 | + 3 375 | + 211 | + 1 672 | + 347 | + 1 536 | - 211 | 19 |
| 5 392 | + 154 | + 5 106 | + 132 | + 1 842 | + 462 | + 1 512 | - 132 | 20 |
| 2 516 | + 132 | + 2 320 | + 64 | + 1 083 | + 186 | + 961 | - 64 | 21 |
| 11 196 | - 875 | + 11 627 | + 444 | + 4 803 | + 1 031 | + 4 216 | - 444 | 22 |
| 1 131 | - 200 | + 1 174 | + 157 | + 1 169 | + 162 | + 1 164 | - 157 | 23 |
| 1 987 | - 1 062 | + 2 858 | + 191 | + 2 450 | + 709 | + 1 932 | - 191 | 24 |
| 2 244 | - 42 | + 2 267 | + 19 | + 827 | + 133 | + 713 | - 19 | 25 |
| 5 522 | + 58 | + 5 322 | + 142 | + 3 603 | + 646 | + 3 099 | - 142 | 26 |
| 10 884 | - 1 246 | + 11 621 | + 509 | + 8 049 | + 1 650 | + 6 908 | - 509 | 27 |
| 1 266 | - 343 | + 1 539 | + 70 | + 813 | + 263 | + 620 | - 70 | 28 |
| 3 192 | + 178 | + 2 967 | + 47 | + 1 396 | + 297 | + 1 146 | - 47 | 29 |
| 3 470 | + 412 | + 3 010 | + 48 | + 1 001 | + 297 | + 752 | - 48 | 30 |
| 1 800 | - 5 | + 1 748 | + 57 | + 595 | + 110 | + 542 | - 57 | 31 |
| 9 728 | + 242 | + 9 264 | + 222 | + 3 805 | + 967 | + 3 060 | - 222 | 32 |
| 31 808 | - 1 879 | + 32 512 | + 1 175 | + 16 657 | + 3 648 | + 14 184 | - 1 175 | 33 |
| 2 035 | - 14 | + 1 902 | + 147 | + 1 227 | + 181 | + 1 193 | - 147 | 34 |
| 4 084 | + 544 | + 3 470 | + 70 | + 1 495 | + 165 | + 1 400 | - 70 | 35 |
| 2 075 | + 302 | + 1 762 | + 11 | + 553 | + 66 | + 498 | - 11 | 36 |
| 5 102 | + 560 | + 4 467 | + 75 | + 2 254 | + 268 | + 2 061 | - 75 | 37 |
| 13 296 | + 1 392 | + 11 601 | + 303 | + 5 529 | + 680 | + 5 152 | - 303 | 38 |
| 2 529 | + 155 | + 2 358 | + 16 | + 958 | + 116 | + 858 | - 16 | 39 |
| 2 494 | + 93 | + 2 333 | + 68 | + 1 182 | + 273 | + 977 | - 68 | 40 |
| 2 762 | + 205 | + 2 518 | + 39 | + 804 | + 219 | + 624 | - 39 | 41 |
| 7 785 | + 453 | + 7 209 | + 123 | + 2 944 | + 608 | + 2 459 | - 123 | 42 |
| 3 593 | - 148 | + 3 676 | + 65 | + 1 337 | + 244 | + 1 158 | - 65 | 43 |
| 3 324 | + 93 | + 3 162 | + 69 | + 1 081 | + 257 | + 893 | - 69 | 44 |
| 3 167 | + 225 | + 2 882 | + 60 | + 1 017 | + 205 | + 872 | - 60 | 45 |
| 10 084 | + 170 | + 9 720 | + 194 | + 3 435 | + 706 | + 2 923 | - 194 | 46 |
| 31 165 | + 2 015 | + 28 530 | + 620 | + 11 908 | + 1 994 | + 10 534 | - 620 | 47 |
| 3 775 | + 311 | + 3 376 | + 88 | + 2 096 | + 410 | + 1 774 | - 88 | 48 |
| 3 883 | + 871 | + 2 386 | + 626 | + 569 | + 267 | + 928 | - 626 | 49 |
| 3 230 | + 304 | + 2 865 | + 61 | + 1 470 | + 288 | + 1 243 | - 61 | 50 |
| 10 888 | + 1 486 | + 8 627 | + 775 | + 4 135 | + 965 | + 3 945 | - 775 | 51 |
| 960 | - 78 | + 1 005 | + 33 | + 639 | + 213 | + 459 | - 33 | 52 |
| 3 251 | + 447 | + 2 746 | + 58 | + 1 123 | + 253 | + 928 | - 58 | 53 |
| 3 622 | + 596 | + 2 994 | + 32 | + 750 | + 97 | + 685 | - 32 | 54 |
| 7 833 | + 965 | + 6 745 | + 123 | + 2 512 | + 563 | + 2 072 | - 123 | 55 |
| 2 315 | + 370 | + 1 872 | + 73 | + 1 202 | + 197 | + 1 078 | - 73 | 56 |
| 4 603 | + 786 | + 3 756 | + 61 | + 1 960 | + 259 | + 1 762 | - 61 | 57 |
| 2 280 | + 323 | + 1 867 | + 90 | + 971 | + 121 | + 940 | - 90 | 58 |
| 9 198 | + 1 479 | + 7 495 | + 224 | + 4 133 | + 577 | + 3 780 | - 224 | 59 |
| 27 919 | + 3 930 | + 22 867 | + 1 122 | + 10 780 | + 2 105 | + 9 797 | - 1 122 | 60 |
| 37 279 | + 6 560 | + 26 308 | + 4 411 | + 66 052 | + 14 449 | + 56 014 | - 4 411 | 61 |

Bevölkerungsentwicklung

9. Bevölkerungsentwicklung in den Großen Kreisstädten Baden-Württembergs 1990

| Große Kreisstadt | Bevölkerung am 1. Januar 1990 | Bevölkerungsveränderungen 1990 | | | Bevölkerung am 31. Dezember 1990 |
|-----------------------------|-------------------------------------|---|-----------------|--|--|
| | | Geburtenüber- schuß (+) bzw. -defizit (-) | Wanderungssaldo | Bevölkerungszu- bzw. -abnahme (+, -) insgesamt | |
| Regierungsbezirk Stuttgart | | | | | |
| Aalen | 63 783 | + 142 | + 856 | + 998 | 64 781 |
| Backnang | 31 045 | + 20 | + 622 | + 642 | 31 687 |
| Bad Mergentheim | 20 629 | - | + 938 | + 938 | 21 567 |
| Bietigheim-Bissingen | 38 152 | + 120 | + 689 | + 809 | 38 961 |
| Böblingen | 43 999 | + 96 | + 808 | + 904 | 44 903 |
| Craillsheim | 26 999 | + 88 | + 830 | + 918 | 27 917 |
| Ditzingen | 22 653 | + 97 | + 285 | + 382 | 23 035 |
| Ellwangen (Jagst) | 22 083 | + 15 | + 496 | + 511 | 22 594 |
| Esslingen am Neckar | 91 092 | - 34 | + 627 | + 593 | 91 685 |
| Fellbach | 39 883 | + 58 | + 989 | + 1 047 | 40 930 |
| Filderstadt | 37 962 | + 287 | + 249 | + 536 | 38 498 |
| Geislingen an der Steige | 26 609 | + 24 | + 360 | + 384 | 26 993 |
| Göppingen | 53 997 | - 31 | + 991 | + 960 | 54 957 |
| Heidenheim an der Brenz | 49 504 | - 88 | + 1 116 | + 1 028 | 50 532 |
| Herrenberg | 26 910 | + 137 | + 297 | + 434 | 27 344 |
| Kirchheim unter Teck | 35 219 | + 114 | + 509 | + 623 | 35 842 |
| Kornwestheim | 28 688 | + 87 | + 423 | + 510 | 29 198 |
| Leinfelden-Echterdingen | 34 627 | + 89 | + 224 | + 313 | 34 940 |
| Leonberg | 41 875 | + 97 | + 682 | + 779 | 42 654 |
| Ludwigsburg | 81 306 | + 123 | + 914 | + 1 037 | 82 343 |
| Neckarsulm | 22 109 | + 85 | + 496 | + 581 | 22 690 |
| Nürtingen | 37 457 | + 112 | + 768 | + 880 | 38 337 |
| Ostfildern | 28 366 | + 114 | + 198 | + 312 | 28 678 |
| Schorndorf | 36 880 | + 123 | + 684 | + 807 | 37 687 |
| Schwäbisch Gmünd | 58 892 | + 52 | + 1 137 | + 1 189 | 60 081 |
| Schwäbisch Hall | 31 868 | + 21 | + 337 | + 358 | 32 226 |
| Sindelfingen | 58 240 | + 141 | + 424 | + 565 | 58 805 |
| Vaihingen an der Ez | 23 841 | + 84 | + 536 | + 620 | 24 461 |
| Waiblingen | 47 404 | + 119 | + 864 | + 983 | 48 387 |
| Weinstadt | 23 760 | + 114 | + 125 | + 239 | 23 999 |
| Wertheim | 21 097 | + 30 | + 500 | + 530 | 21 627 |
| Winnenden | 23 553 | + 50 | + 392 | + 442 | 23 995 |
| Regierungsbezirk Karlsruhe | | | | | |
| Bretten | 23 852 | - 13 | + 425 | + 412 | 24 264 |
| Bruchsal | 37 315 | + 22 | + 722 | + 744 | 38 059 |
| Bühl | 24 022 | + 34 | + 611 | + 645 | 24 667 |
| Calw | 22 138 | + 45 | + 485 | + 530 | 22 668 |
| Ettlingen | 37 510 | + 42 | + 207 | + 249 | 37 759 |
| Fraudenstadt | 22 545 | - 13 | + 403 | + 390 | 22 935 |
| Gaggenau | 28 547 | - 8 | + 222 | + 214 | 28 761 |
| Horb am Neckar | 22 100 | + 96 | + 345 | + 441 | 22 541 |
| Mosbach | 24 259 | - 10 | + 401 | + 391 | 24 650 |
| Mühlacker | 24 538 | + 104 | + 659 | + 763 | 25 301 |
| Nagold | 21 102 | + 58 | + 345 | + 403 | 21 505 |
| Rastatt | 41 322 | + 102 | + 952 | + 1 054 | 42 376 |
| Sinsheim | 28 608 | + 28 | + 671 | + 699 | 29 307 |
| Weinheim | 42 130 | - 75 | + 186 | + 111 | 42 241 |
| Wiesloch | 22 462 | + 36 | + 449 | + 485 | 22 947 |
| Regierungsbezirk Freiburg | | | | | |
| Achern | 20 853 | + 17 | + 512 | + 529 | 21 382 |
| Emmendingen | 23 282 | + 15 | + 293 | + 308 | 23 590 |
| Kehl | 29 572 | + 57 | + 760 | + 817 | 30 389 |
| Konstanz, Universitätsstadt | 73 853 | + 12 | + 1 224 | + 1 236 | 75 089 |
| Lahr/Schwarzwald | 34 023 | - 50 | + 746 | + 696 | 34 719 |
| Lörrach | 41 919 | + 34 | + 547 | + 581 | 42 500 |
| Offenburg | 52 480 | + 7 | + 477 | + 484 | 52 964 |
| Radolfzell am Bodensee | 26 015 | + 77 | + 384 | + 461 | 26 476 |
| Rheinfelden (Baden) | 28 364 | + 150 | + 634 | + 784 | 29 148 |
| Rottweil | 23 370 | + 12 | + 620 | + 632 | 24 002 |
| Schramberg | 18 476 | - 45 | + 655 | + 610 | 19 086 |
| Singen (Hohentwiel) | 42 796 | - 89 | + 982 | + 893 | 43 689 |
| Tuttlingen | 32 637 | + 122 | + 784 | + 906 | 33 543 |
| Villingen-Schwenningen | 77 174 | + 43 | + 1 001 | + 1 044 | 78 218 |
| Waldshut-Tiengen | 21 562 | - 1 | + 352 | + 351 | 21 913 |
| Weil am Rhein | 26 928 | + 43 | + 111 | + 154 | 27 082 |
| Regierungsbezirk Tübingen | | | | | |
| Albstadt | 47 337 | + 79 | + 1 605 | + 1 684 | 49 021 |
| Balingen | 31 187 | + 84 | + 467 | + 551 | 31 738 |
| Biberach an der Riß | 29 082 | + 46 | + 507 | + 553 | 29 635 |
| Ehingen (Donau) | 22 963 | + 127 | + 478 | + 605 | 23 568 |
| Friedrichshafen | 53 493 | + 83 | + 553 | + 636 | 54 129 |
| Leutkirch im Allgäu | 20 465 | + 110 | + 147 | + 257 | 20 722 |
| Metzingen | 20 138 | + 6 | + 610 | + 616 | 20 754 |
| Ravensburg | 44 728 | + 118 | + 804 | + 922 | 45 650 |
| Reutlingen | 101 987 | + 117 | + 1 583 | + 1 700 | 103 687 |
| Rottenburg am Neckar | 35 053 | + 283 | + 670 | + 953 | 36 006 |
| Tübingen, Universitätsstadt | 78 643 | + 322 | + 1 407 | + 1 729 | 80 372 |
| Wangen im Allgäu | 24 231 | + 71 | + 287 | + 358 | 24 589 |
| Weingarten | 22 107 | + 97 | + 783 | + 880 | 22 987 |

10. Einbürgerungen in Baden-Württemberg 1990 nach Altersgruppen und Staatsangehörigkeit

| Land der Staatsangehörigkeit | insgesamt | Und zwar | | | | | | | | |
|------------------------------------|-----------|----------|---|---------|---------|---------|---------|---------|---------|--------------|
| | | männlich | im Alter von . . . bis unter . . . Jahren | | | | | | | |
| | | | unter 15 | 15 – 18 | 18 – 25 | 25 – 35 | 35 – 45 | 45 – 55 | 55 – 65 | 65 und älter |
| Einbürgerungen insgesamt | | | | | | | | | | |
| Europa | 20 036 | 9 906 | 4 995 | 820 | 2 137 | 4 331 | 3 293 | 1 641 | 1 651 | 1 168 |
| darunter | | | | | | | | | | |
| Frankreich | 57 | 36 | 11 | 3 | 17 | 10 | 11 | 2 | 1 | 2 |
| Griechenland | 29 | 16 | 5 | 1 | 5 | 8 | 5 | 4 | 1 | – |
| Italien | 120 | 61 | 9 | 1 | 47 | 24 | 24 | 11 | 2 | 2 |
| Jugoslawien | 723 | 396 | 107 | 38 | 190 | 120 | 148 | 64 | 39 | 17 |
| Österreich | 95 | 40 | 6 | 12 | 19 | 15 | 24 | 11 | 3 | 5 |
| Polen | 2 491 | 1 251 | 585 | 80 | 257 | 773 | 486 | 146 | 123 | 41 |
| Portugal | 7 | 3 | – | 1 | 3 | 3 | – | – | – | – |
| Rumänien | 6 003 | 2 950 | 1 155 | 222 | 722 | 1 221 | 856 | 675 | 684 | 468 |
| Spanien | 26 | 10 | 5 | 2 | 4 | 10 | 3 | – | 1 | 1 |
| Tschechoslowakei | 590 | 299 | 93 | 36 | 61 | 116 | 166 | 79 | 31 | 8 |
| Türkei | 338 | 185 | 95 | 12 | 60 | 86 | 60 | 18 | 5 | 2 |
| UdSSR | 8 929 | 4 338 | 2 774 | 387 | 682 | 1 810 | 1 374 | 572 | 731 | 599 |
| Ungarn | 583 | 301 | 144 | 25 | 66 | 121 | 122 | 57 | 28 | 20 |
| Afrika | 226 | 147 | 52 | 5 | 20 | 66 | 64 | 14 | 3 | 2 |
| Amerika | 170 | 63 | 33 | 8 | 14 | 38 | 37 | 16 | 9 | 15 |
| darunter | | | | | | | | | | |
| USA | 19 | 7 | 2 | – | 3 | 6 | 2 | 1 | 3 | 2 |
| Asien | 661 | 353 | 116 | 16 | 50 | 219 | 203 | 42 | 7 | 8 |
| Australien | 2 | 1 | – | – | – | 2 | – | – | – | – |
| Staatenlos | | | | | | | | | | |
| und ungeklärt | 236 | 128 | 37 | 11 | 28 | 42 | 59 | 29 | 16 | 14 |
| Insgesamt | 21 331 | 10 598 | 5 233 | 860 | 2 249 | 4 698 | 3 656 | 1 742 | 1 686 | 1 207 |
| darunter Ermessenseinbürgerungen | | | | | | | | | | |
| Europa | 2 103 | 1 084 | 295 | 109 | 389 | 439 | 532 | 222 | 82 | 35 |
| darunter | | | | | | | | | | |
| Frankreich | 53 | 35 | 7 | 3 | 17 | 10 | 11 | 2 | 1 | 2 |
| Griechenland | 29 | 16 | 5 | 1 | 5 | 8 | 5 | 4 | 1 | – |
| Italien | 115 | 60 | 4 | 1 | 47 | 24 | 24 | 11 | 2 | 2 |
| Jugoslawien | 536 | 295 | 68 | 31 | 173 | 79 | 120 | 46 | 15 | 4 |
| Österreich | 93 | 39 | 5 | 12 | 18 | 15 | 24 | 11 | 3 | 5 |
| Polen | 211 | 88 | 24 | 7 | 8 | 67 | 74 | 15 | 11 | 5 |
| Portugal | 7 | 3 | – | 1 | 3 | 3 | – | – | – | – |
| Rumänien | 122 | 59 | 19 | 4 | 7 | 26 | 34 | 21 | 8 | 3 |
| Spanien | 26 | 10 | 5 | 2 | 4 | 10 | 3 | – | 1 | 1 |
| Tschechoslowakei | 380 | 191 | 47 | 27 | 33 | 67 | 118 | 61 | 22 | 5 |
| Türkei | 336 | 184 | 93 | 12 | 60 | 86 | 60 | 18 | 5 | 2 |
| UdSSR | 21 | 11 | 2 | 1 | 2 | 4 | 4 | 5 | – | 3 |
| Ungarn | 137 | 78 | 13 | 7 | 9 | 28 | 42 | 26 | 11 | 1 |
| Afrika | 220 | 144 | 50 | 5 | 20 | 66 | 63 | 14 | 1 | 1 |
| Amerika | 95 | 35 | 5 | 6 | 10 | 26 | 26 | 10 | 7 | 5 |
| darunter | | | | | | | | | | |
| USA | 16 | 7 | 2 | – | 3 | 6 | 1 | 1 | 3 | – |
| Asien | 643 | 342 | 112 | 15 | 47 | 215 | 201 | 41 | 6 | 6 |
| Australien | 1 | – | – | – | – | 1 | – | – | – | – |
| Staatenlos | | | | | | | | | | |
| und ungeklärt | 157 | 87 | 16 | 7 | 15 | 26 | 49 | 21 | 11 | 12 |
| Insgesamt | 3 219 | 1 692 | 478 | 142 | 481 | 773 | 871 | 308 | 107 | 59 |

Natürliche Bevölkerungsbewegung

11. Natürliche Bevölkerungsbewegung in Baden-Württemberg seit 1965

a) Gesamtbevölkerung

| Jahr | Durchschnittliche Wohnbevölkerung in 1000 | Eheschließungen | Ehescheidungen | Lebendgeborene | | | Gestorbene | | Geburtenüberschuß (+) bzw. -defizit (-) |
|------|---|-----------------|----------------|----------------|----------|--------------|------------|-------------------------------|---|
| | | | | insgesamt | und zwar | | insgesamt | darunter im ersten Lebensjahr | |
| | | | | | männlich | nichtehelich | | | |
| 1965 | 8 360,4 | 67 699 | 6 842 | 158 742 | 81 765 | 7 404 | 85 941 | 3 687 | + 72 801 |
| 1966 | 8 507,3 | 66 553 | 6 894 | 160 802 | 82 629 | 7 170 | 86 600 | 3 498 | + 74 202 |
| 1967 | 8 548,1 | 64 226 | 7 165 | 155 617 | 79 887 | 6 953 | 87 276 | 3 219 | + 68 341 |
| 1968 | 8 634,8 | 62 525 | 8 205 | 147 961 | 75 680 | 6 844 | 93 263 | 3 037 | + 54 698 |
| 1969 | 8 817,7 | 61 889 | 8 893 | 140 087 | 71 942 | 6 709 | 94 628 | 3 051 | + 45 459 |
| 1970 | 8 895,0 | 62 158 | 9 926 | 128 212 | 65 688 | 6 461 | 92 628 | 2 704 | + 35 584 |
| 1971 | 9 014,1 | 60 810 | 10 414 | 123 871 | 63 626 | 6 369 | 92 671 | 2 566 | + 31 200 |
| 1972 | 9 112,4 | 59 037 | 11 144 | 112 845 | 57 642 | 6 041 | 92 740 | 2 191 | + 20 105 |
| 1973 | 9 206,4 | 55 849 | 11 592 | 102 875 | 52 577 | 5 683 | 92 918 | 2 022 | + 9 957 |
| 1974 | 9 237,8 | 53 647 | 13 268 | 102 206 | 52 329 | 5 516 | 93 127 | 1 826 | + 9 079 |
| 1975 | 9 194,2 | 53 637 | 13 921 | 97 019 | 49 799 | 5 066 | 95 646 | 1 649 | + 1 373 |
| 1976 | 9 135,1 | 51 129 | 14 795 | 95 492 | 48 928 | 5 137 | 94 426 | 1 341 | + 1 066 |
| 1977 | 9 120,8 | 50 129 | 10 251 | 90 981 | 46 791 | 4 960 | 90 517 | 1 147 | + 464 |
| 1978 | 9 130,1 | 46 943 | 4 089 | 89 924 | 46 191 | 5 280 | 93 987 | 1 054 | - 4 063 |
| 1979 | 9 160,4 | 49 491 | 10 305 | 92 425 | 47 146 | 5 655 | 91 513 | 964 | + 912 |
| 1980 | 9 232,8 | 52 646 | 12 899 | 99 721 | 51 106 | 6 244 | 92 418 | 1 023 | + 7 303 |
| 1981 | 9 275,4 | 52 521 | 14 006 | 100 673 | 51 488 | 6 636 | 93 979 | 974 | + 6 694 |
| 1982 | 9 280,8 | 53 768 | 14 736 | 100 268 | 51 440 | 7 036 | 93 197 | 974 | + 7 071 |
| 1983 | 9 256,6 | 54 785 | 15 632 | 95 447 | 48 724 | 7 030 | 95 750 | 816 | - 303 |
| 1984 | 9 240,0 | 54 349 | 16 252 | 94 414 | 48 627 | 7 045 | 90 870 | 708 | + 3 544 |
| 1985 | 9 254,0 | 54 901 | 15 971 | 94 442 | 48 345 | 7 432 | 93 295 | 679 | + 1 147 |
| 1986 | 9 296,3 | 55 705 | 15 278 | 101 616 | 52 045 | 7 770 | 93 003 | 685 | + 8 613 |
| 1987 | 9 286,4 | 56 780 | 16 755 | 103 590 | 53 307 | 8 364 | 91 587 | 732 | + 12 003 |
| 1988 | 9 377,8 | 58 939 | 17 190 | 110 627 | 56 653 | 9 140 | 92 418 | 707 | + 18 209 |
| 1989 | 9 505,4 | 58 835 | 16 928 | 111 600 | 57 259 | 9 397 | 94 262 | 752 | + 17 338 |
| 1990 | 9 726,3 | 61 448 | 16 669 | 118 579 | 60 680 | 10 316 | 97 570 | 762 | + 21 009 |

Noch: 11. Natürliche Bevölkerungsbewegung in Baden-Württemberg seit 1965

b) Deutsche

| Jahr | Durchschnittliche Wohnbevölkerung in 1000 | Eheschließungen ¹⁾ | Ehescheidungen ¹⁾ | Lebendgeborene | | | Gestorbene | | Geburtenüberschuß (+) bzw. -defizit (-) |
|------|---|-------------------------------|------------------------------|----------------|----------|--------------|------------|-------------------------------|---|
| | | | | insgesamt | und zwar | | insgesamt | darunter im ersten Lebensjahr | |
| | | | | | männlich | nichtehelich | | | |
| 1965 | . | 61 053 | . | 149 455 | 76 984 | 6 915 | 84 970 | 3 474 | + 64 485 |
| 1966 | . | 59 390 | . | 149 428 | 76 748 | 6 583 | 85 494 | 3 229 | + 63 934 |
| 1967 | . | 57 513 | . | 143 597 | 73 780 | 6 376 | 86 165 | 2 912 | + 57 432 |
| 1968 | . | 56 519 | . | 136 370 | 69 727 | 6 304 | 92 105 | 2 757 | + 44 265 |
| 1969 | . | 55 425 | . | 126 798 | 65 133 | 6 014 | 93 225 | 2 714 | + 33 573 |
| 1970 | 8 253,3 | 55 215 | . | 111 897 | 57 317 | 5 606 | 90 950 | 2294 | + 20 947 |
| 1971 | 8 285,8 | 53 587 | . | 104 159 | 53 491 | 5 468 | 90 889 | 2 087 | + 13 270 |
| 1972 | 8 313,5 | 51 983 | . | 91 493 | 46 748 | 5 057 | 90 920 | 1 671 | + 573 |
| 1973 | 8 328,5 | 49 011 | . | 80 086 | 40 801 | 4 701 | 91 109 | 1 530 | - 11 023 |
| 1974 | 8 331,2 | 46 990 | . | 77 702 | 39 731 | 4 576 | 91 360 | 1 352 | - 13 658 |
| 1975 | 8 321,7 | 47 299 | . | 75 819 | 38 877 | 4 252 | 93 912 | 1 214 | - 18 093 |
| 1976 | 8 308,9 | 45 378 | . | 76 653 | 39 209 | 4 407 | 92 945 | 1 056 | - 16 292 |
| 1977 | 8 304,4 | 44 590 | . | 74 236 | 38 146 | 4 269 | 89 018 | 896 | - 14 782 |
| 1978 | 8 307,2 | 41 767 | 3 565 | 73 895 | 37 968 | 4 634 | 92 576 | 840 | - 18 681 |
| 1979 | 8 311,0 | 43 936 | 9 338 | 76 318 | 38 943 | 4 998 | 90 027 | 775 | - 13 709 |
| 1980 | 8 324,3 | 46 486 | 11 746 | 82 367 | 42 202 | 5 485 | 90 907 | 810 | - 8 540 |
| 1981 | 8 337,9 | 45 983 | 12 768 | 83 562 | 42 658 | 5 918 | 92 469 | 767 | - 8 907 |
| 1982 | 8 349,2 | 47 298 | 13 403 | 84 873 | 43 566 | 6 287 | 91 635 | 775 | - 6 762 |
| 1983 | 8 350,8 | 48 645 | 14 242 | 83 043 | 42 319 | 6 340 | 94 258 | 682 | - 11 215 |
| 1984 | 8 361,8 | 48 592 | 14 660 | 83 517 | 43 044 | 6 414 | 89 535 | 602 | - 6 018 |
| 1985 | 8 387,8 | 48 747 | 14 388 | 83 986 | 42 940 | 6 735 | 92 039 | 587 | - 8 053 |
| 1986 | 8 413,8 | 49 137 | 13 651 | 90 478 | 46 369 | 7 059 | 91 647 | 593 | - 1 169 |
| 1987 | 8 436,7 | 50 300 | 14 973 | 91 253 | 46 992 | 7 521 | 90 165 | 615 | + 1 088 |
| 1988 | 8 480,3 | 51 896 | 15 152 | 97 027 | 49 669 | 8 201 | 90 955 | 599 | + 6 072 |
| 1989 | 8 552,8 | 51 185 | 14 895 | 96 612 | 49 499 | 8 392 | 92 743 | 636 | + 3 869 |
| 1990 | 8 712,3 | 53 011 | 14 638 | 102 349 | 52 418 | 9 211 | 95 789 | 624 | + 6 560 |

¹⁾ Beide Partner Deutsche.

Noch: 11. Natürliche Bevölkerungsbewegung in Baden-Württemberg seit 1965

c) Ausländer

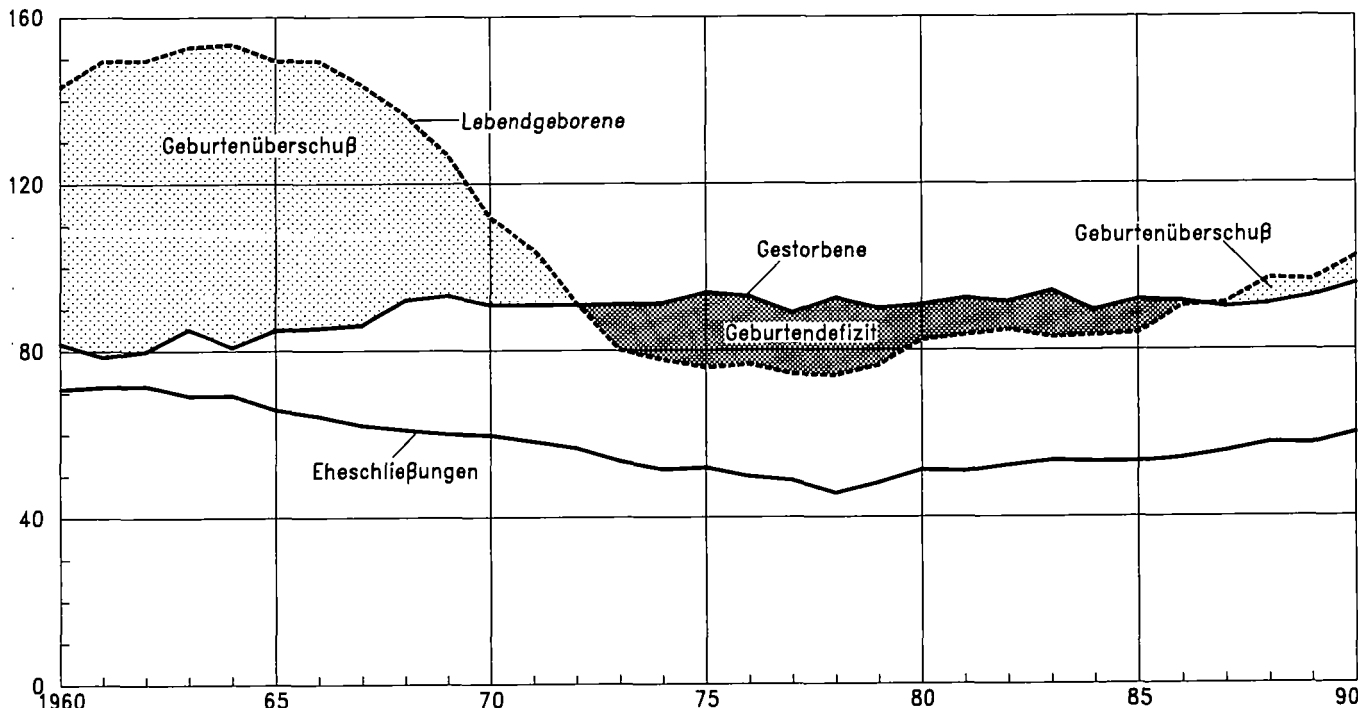
| Jahr | Durchschnittliche Wohnbevölkerung in 1000 | Eheschließungen ¹⁾ | Ehescheidungen ¹⁾ | Lebendgeborene | | | Gestorbene | | Geburtenüberschuß (+) bzw. -defizit (-) |
|------|---|-------------------------------|------------------------------|----------------|----------|--------------|------------|-------------------------------|---|
| | | | | insgesamt | und zwar | | insgesamt | darunter im ersten Lebensjahr | |
| | | | | | männlich | nichtehelich | | | |
| 1965 | . | 6 646 | . | 9 287 | 4 781 | 489 | 971 | 213 | + 8 316 |
| 1966 | . | 7 163 | . | 11 374 | 5 881 | 587 | 1 106 | 269 | + 10 268 |
| 1967 | . | 6 713 | . | 12 020 | 6 107 | 577 | 1 111 | 307 | + 10 909 |
| 1968 | . | 6 006 | . | 11 591 | 5 953 | 540 | 1 158 | 280 | + 10 433 |
| 1969 | . | 6 464 | . | 13 289 | 6 809 | 695 | 1 403 | 337 | + 11 886 |
| 1970 | 641,7 | 6 943 | . | 16 315 | 8 371 | 855 | 1 678 | 410 | + 14 637 |
| 1971 | 728,4 | 7 223 | . | 19 712 | 10 135 | 901 | 1 782 | 479 | + 17 930 |
| 1972 | 798,9 | 7 054 | . | 21 352 | 10 894 | 984 | 1 820 | 520 | + 19 532 |
| 1973 | 877,9 | 6 838 | . | 22 789 | 11 776 | 982 | 1 809 | 492 | + 20 980 |
| 1974 | 906,5 | 6 657 | . | 24 504 | 12 598 | 940 | 1 767 | 474 | + 22 737 |
| 1975 | 872,5 | 6 338 | . | 21 200 | 10 922 | 814 | 1 734 | 435 | + 19 466 |
| 1976 | 826,2 | 5 751 | . | 18 839 | 9 719 | 730 | 1 481 | 285 | + 17 358 |
| 1977 | 816,4 | 5 539 | . | 16 745 | 8 645 | 691 | 1 499 | 251 | + 15 246 |
| 1978 | 822,9 | 5 176 | 524 | 16 029 | 8 223 | 646 | 1 411 | 214 | + 14 618 |
| 1979 | 849,5 | 5 555 | 967 | 16 107 | 8 203 | 657 | 1 486 | 189 | + 14 621 |
| 1980 | 908,5 | 6 160 | 1 153 | 17 354 | 8 904 | 759 | 1 511 | 213 | + 15 843 |
| 1981 | 937,5 | 6 538 | 1 238 | 17 111 | 8 830 | 718 | 1 510 | 207 | + 15 601 |
| 1982 | 931,5 | 6 470 | 1 333 | 15 395 | 7 874 | 749 | 1 562 | 199 | + 13 833 |
| 1983 | 905,8 | 6 140 | 1 390 | 12 404 | 6 405 | 690 | 1 492 | 134 | + 10 912 |
| 1984 | 878,2 | 5 757 | 1 592 | 10 897 | 5 583 | 631 | 1 335 | 106 | + 9 562 |
| 1985 | 866,2 | 6 154 | 1 583 | 10 456 | 5 405 | 697 | 1 256 | 92 | + 9 200 |
| 1986 | 882,5 | 6 568 | 1 627 | 11 138 | 5 676 | 711 | 1 356 | 92 | + 9 782 |
| 1987 | 849,7 | 6 480 | 1 782 | 12 337 | 6 315 | 843 | 1 422 | 117 | + 10 915 |
| 1988 | 897,6 | 7 043 | 2 038 | 13 600 | 6 984 | 939 | 1 463 | 108 | + 12 137 |
| 1989 | 952,6 | 7 650 | 2 233 | 14 988 | 7 760 | 1 005 | 1 519 | 116 | + 13 469 |
| 1990 | 1 013,9 | 8 437 | 2 031 | 16 230 | 8 262 | 1 105 | 1 781 | 138 | + 14 449 |

¹⁾ Mindestens ein Partner Ausländer.

Schaubild 4

Lebendgeborene und gestorbene Deutsche sowie Eheschließungen, bei denen mindestens ein Ehepartner deutsch ist, in Baden-Württemberg seit 1960

in Tausend



Natürliche Bevölkerungsbewegung

12. Natürliche Bevölkerungsbewegung in den Stadt- und Landkreisen Baden-Württembergs 1990

a) Gesamtbevölkerung

- Grundzahlen -

| Kreis Region Regierungsbezirk Land | Eheschließungen | | | | | Lebendgeborene | | | |
|---|-----------------|------------------|-----------|-------|-------|----------------|----------|-----------|-------------------------------|
| | insgesamt | davon | | | | männlich | weiblich | insgesamt | darunter nicht- ehelich |
| | | beide deutsch | Mann | Frau | beide | | | | |
| | | | Ausländer | | | | | | |
| Stadtkreis Stuttgart, Landeshauptstadt | 3 333 | 2 543 | 339 | 263 | 188 | 3 090 | 2 993 | 6 083 | 696 |
| Landkreise | | | | | | | | | |
| Böblingen | 2 086 | 1 722 | 163 | 137 | 64 | 2 182 | 2 014 | 4 196 | 245 |
| Esslingen | 2 846 | 2 463 | 167 | 142 | 74 | 3 079 | 2 821 | 5 900 | 420 |
| Göppingen | 1 436 | 1 268 | 77 | 62 | 29 | 1 546 | 1 418 | 2 964 | 184 |
| Ludwigsburg | 2 878 | 2 429 | 207 | 142 | 100 | 2 988 | 2 937 | 5 925 | 385 |
| Rems-Murr-Kreis | 2 271 | 1 961 | 135 | 120 | 55 | 2 421 | 2 251 | 4 672 | 342 |
| Region Mittlerer Neckar | 14 850 | 12 386 | 1 088 | 866 | 510 | 15 306 | 14 434 | 29 740 | 2 272 |
| Stadtkreis Heilbronn | 781 | 624 | 83 | 49 | 25 | 711 | 622 | 1 333 | 139 |
| Landkreise | | | | | | | | | |
| Heilbronn | 1 688 | 1 515 | 68 | 77 | 28 | 1 833 | 1 748 | 3 581 | 232 |
| Hohenlohekreis | 645 | 590 | 26 | 20 | 9 | 552 | 595 | 1 147 | 55 |
| Schwäbisch Hall | 998 | 899 | 49 | 34 | 16 | 1 064 | 1 035 | 2 099 | 131 |
| Main-Tauber-Kreis | 807 | 726 | 41 | 30 | 10 | 815 | 738 | 1 553 | 98 |
| Region Franken | 4 919 | 4 354 | 267 | 210 | 88 | 4 975 | 4 738 | 9 713 | 655 |
| Landkreise | | | | | | | | | |
| Heidenheim | 745 | 676 | 30 | 29 | 10 | 854 | 726 | 1 580 | 124 |
| Ostalbkreis | 1 780 | 1 628 | 77 | 56 | 19 | 1 897 | 1 785 | 3 682 | 274 |
| Region Ostwürttemberg | 2 525 | 2 304 | 107 | 85 | 29 | 2 751 | 2 511 | 5 262 | 398 |
| Regierungsbezirk Stuttgart | 22 294 | 19 044 | 1 462 | 1 161 | 627 | 23 032 | 21 683 | 44 715 | 3 325 |
| Stadtkreise | | | | | | | | | |
| Baden-Baden | 479 | 417 | 30 | 24 | 8 | 249 | 223 | 472 | 41 |
| Karlsruhe | 1 674 | 1 330 | 168 | 126 | 50 | 1 471 | 1 321 | 2 792 | 407 |
| Landkreise | | | | | | | | | |
| Karlsruhe | 2 441 | 2 181 | 119 | 105 | 36 | 2 230 | 2 160 | 4 390 | 293 |
| Rastatt | 1 250 | 1 059 | 96 | 70 | 25 | 1 197 | 1 206 | 2 403 | 210 |
| Region Mittlerer Oberrhein | 5 844 | 4 987 | 413 | 325 | 119 | 5 147 | 4 910 | 10 057 | 951 |
| Stadtkreise | | | | | | | | | |
| Heidelberg | 1 020 | 793 | 106 | 81 | 40 | 702 | 629 | 1 331 | 187 |
| Mannheim | 1 922 | 1 522 | 197 | 143 | 60 | 1 621 | 1 594 | 3 215 | 516 |
| Landkreise | | | | | | | | | |
| Neckar-Odenwald-Kreis | 881 | 796 | 43 | 38 | 4 | 829 | 842 | 1 671 | 114 |
| Rhein-Neckar-Kreis | 3 267 | 2 893 | 155 | 165 | 54 | 2 975 | 2 676 | 5 651 | 432 |
| Region Unterer Neckar | 7 090 | 6 004 | 501 | 427 | 158 | 6 127 | 5 741 | 11 868 | 1 249 |
| Stadtkreis Pforzheim | 650 | 531 | 49 | 42 | 28 | 640 | 623 | 1 263 | 148 |
| Landkreise | | | | | | | | | |
| Calw | 933 | 829 | 51 | 36 | 17 | 1 000 | 998 | 1 998 | 137 |
| Enzkreis | 1 030 | 916 | 50 | 43 | 21 | 1 167 | 1 143 | 2 310 | 127 |
| Freudenstadt | 691 | 637 | 21 | 24 | 9 | 698 | 691 | 1 389 | 79 |
| Region Nordschwarzwald | 3 304 | 2 913 | 171 | 145 | 75 | 3 505 | 3 455 | 6 960 | 491 |
| Regierungsbezirk Karlsruhe | 16 238 | 13 904 | 1 085 | 897 | 352 | 14 779 | 14 106 | 28 885 | 2 691 |
| Stadtkreis Freiburg im Breisgau | 1 342 | 1 069 | 137 | 98 | 38 | 1 031 | 1 031 | 2 062 | 435 |
| Landkreise | | | | | | | | | |
| Breisgau-Hochschwarzwald | 1 458 | 1 312 | 63 | 68 | 15 | 1 419 | 1 337 | 2 756 | 304 |
| Emmendingen | 824 | 753 | 29 | 34 | 8 | 873 | 829 | 1 702 | 191 |
| Ortenaukreis | 2 414 | 2 132 | 165 | 94 | 23 | 2 320 | 2 236 | 4 556 | 484 |
| Region Südlicher Oberrhein | 6 038 | 5 266 | 394 | 294 | 84 | 5 643 | 5 433 | 11 076 | 1 414 |
| Landkreise | | | | | | | | | |
| Rottweil | 837 | 761 | 36 | 22 | 18 | 856 | 813 | 1 669 | 132 |
| Schwarzwald-Baar-Kreis | 1 253 | 1 095 | 71 | 55 | 32 | 1 294 | 1 160 | 2 454 | 192 |
| Tuttlingen | 720 | 636 | 32 | 32 | 20 | 771 | 787 | 1 558 | 110 |
| Region Schwarzwald-Baar-Heuberg | 2 810 | 2 492 | 139 | 109 | 70 | 2 921 | 2 760 | 5 681 | 434 |
| Landkreise | | | | | | | | | |
| Konstanz | 1 563 | 1 298 | 110 | 106 | 49 | 1 321 | 1 323 | 2 644 | 256 |
| Lörrach | 1 380 | 1 167 | 93 | 84 | 36 | 1 236 | 1 181 | 2 417 | 232 |
| Waldshut | 1 013 | 854 | 67 | 63 | 29 | 955 | 989 | 1 944 | 194 |
| Region Hochrhein-Bodensee | 3 956 | 3 319 | 270 | 253 | 114 | 3 512 | 3 493 | 7 005 | 682 |
| Regierungsbezirk Freiburg | 12 804 | 11 077 | 803 | 656 | 268 | 12 076 | 11 686 | 23 762 | 2 530 |
| Landkreise | | | | | | | | | |
| Reutlingen | 1 564 | 1 369 | 90 | 68 | 37 | 1 646 | 1 614 | 3 260 | 246 |
| Tübingen | 1 237 | 1 078 | 78 | 57 | 24 | 1 326 | 1 267 | 2 593 | 293 |
| Zollernalbkreis | 1 097 | 997 | 46 | 32 | 22 | 1 196 | 1 126 | 2 322 | 146 |
| Region Neckar-Alb | 3 898 | 3 444 | 214 | 157 | 83 | 4 168 | 4 007 | 8 175 | 685 |
| Stadtkreis Ulm | 703 | 568 | 65 | 49 | 21 | 593 | 612 | 1 205 | 164 |
| Landkreise | | | | | | | | | |
| Alb-Donau-Kreis | 970 | 886 | 33 | 39 | 12 | 1 128 | 1 182 | 2 310 | 148 |
| Biberach | 1 018 | 951 | 31 | 33 | 3 | 1 154 | 1 098 | 2 252 | 143 |
| Region Donau-Iller ¹⁾ | 2 691 | 2 405 | 129 | 121 | 36 | 2 875 | 2 892 | 5 767 | 455 |
| Landkreise | | | | | | | | | |
| Bodenseekreis | 1 176 | 1 015 | 79 | 63 | 19 | 1 134 | 1 108 | 2 242 | 196 |
| Ravensburg | 1 625 | 1 476 | 68 | 71 | 10 | 1 787 | 1 649 | 3 436 | 311 |
| Sigmaringen | 722 | 646 | 27 | 43 | 6 | 829 | 768 | 1 597 | 123 |
| Region Bodensee-Oberschwaben | 3 523 | 3 137 | 174 | 177 | 35 | 3 750 | 3 525 | 7 275 | 630 |
| Regierungsbezirk Tübingen | 10 112 | 8 986 | 517 | 455 | 154 | 10 793 | 10 424 | 21 217 | 1 770 |
| Baden-Württemberg | 61 448 | 53 011 | 3 867 | 3 169 | 1 401 | 60 680 | 57 899 | 118 579 | 10 316 |

¹⁾ Soweit Land Baden-Württemberg.

| Totgeborene | Gestorbene | | | | | Geburtenüberschuß (+) bzw. -defizit (-) | | | | Kreis Region Regierungsbezirk Land |
|-------------|------------|----------|-----------|---------------------|-----------------------------------|--|----------------------|-------|--|--|
| | männlich | weiblich | insgesamt | darunter | | insgesamt | darunter männlich | | | |
| | | | | im 1. Lebensjahr | in den ersten 7 Lebenstagen | | | | | |
| 13 | 2 898 | 3 296 | 6 194 | 47 | 12 | - 111 | + | 192 | Stadtkreis Stuttgart, Landeshauptstadt | |
| 6 | 1 250 | 1 363 | 2 613 | 22 | 9 | + 1 583 | + | 932 | Landkreise | |
| 23 | 1 941 | 2 174 | 4 115 | 35 | 17 | + 1 785 | + | 1 138 | Böblingen | |
| 9 | 1 168 | 1 355 | 2 523 | 11 | 5 | + 441 | + | 378 | Esslingen | |
| 18 | 1 909 | 2 096 | 4 005 | 41 | 19 | + 1 920 | + | 1 079 | Göppingen | |
| 14 | 1 639 | 1 924 | 3 563 | 40 | 16 | + 1 109 | + | 782 | Ludwigsburg | |
| 83 | 10 805 | 12 208 | 23 013 | 196 | 78 | + 6 727 | + | 4 501 | Rems-Murr-Kreis Region Mittlerer Neckar | |
| 4 | 609 | 683 | 1 292 | 8 | 6 | + | 41 | + | 102 | Stadtkreis Heilbronn |
| 15 | 1 251 | 1 567 | 2 818 | 17 | 4 | + | 763 | + | 582 | Landkreise |
| 3 | 467 | 491 | 958 | 10 | 1 | + | 189 | + | 85 | Heilbronn |
| 9 | 828 | 899 | 1 727 | 11 | 1 | + | 372 | + | 236 | Hohenlohekreis |
| 5 | 640 | 707 | 1 347 | 12 | 7 | + | 206 | + | 175 | Schwäbisch Hall |
| 36 | 3 795 | 4 347 | 8 142 | 58 | 19 | + 1 571 | + | 1 180 | Main-Tauber-Kreis Region Franken | |
| 7 | 693 | 713 | 1 406 | 9 | 5 | + | 174 | + | 161 | Landkreise |
| 11 | 1 389 | 1 569 | 2 958 | 33 | 16 | + | 724 | + | 508 | Heidenheim |
| 18 | 2 082 | 2 282 | 4 364 | 42 | 21 | + | 898 | + | 669 | Ostalbkreis |
| 137 | 16 682 | 18 837 | 35 519 | 296 | 118 | + | 9 196 | + | 6 350 | Region Ostwürttemberg Regierungsbezirk Stuttgart |
| 1 | 323 | 418 | 741 | 2 | 1 | - 269 | - | 74 | Stadtkreise | |
| 11 | 1 470 | 1 831 | 3 301 | 28 | 14 | - 509 | + | 1 | Baden-Baden | |
| 17 | 1 774 | 2 000 | 3 774 | 34 | 14 | + | 616 | + | 456 | Karlsruhe |
| 7 | 990 | 1 095 | 2 085 | 12 | 7 | + | 318 | + | 207 | Landkreise |
| 36 | 4 557 | 5 344 | 9 901 | 76 | 36 | + | 156 | + | 590 | Karlsruhe Rastatt Region Mittlerer Oberrhein |
| 7 | 563 | 806 | 1 369 | 2 | 2 | - 38 | + | 139 | Stadtkreise | |
| 14 | 1 718 | 1 850 | 3 568 | 25 | 10 | - 353 | - | 97 | Heidelberg | |
| 9 | 746 | 834 | 1 580 | 13 | 7 | + | 91 | + | 83 | Mannheim |
| 23 | 2 294 | 2 653 | 4 947 | 29 | 8 | + | 704 | + | 681 | Landkreise |
| 53 | 5 321 | 6 143 | 11 464 | 69 | 27 | + | 404 | + | 806 | Neckar-Odenwald-Kreis Rhein-Neckar-Kreis Region Unterer Neckar |
| 5 | 618 | 725 | 1 343 | 13 | 8 | - 80 | + | 22 | Stadtkreis | |
| 9 | 688 | 835 | 1 523 | 14 | 2 | + | 475 | + | 312 | Pforzheim |
| 4 | 773 | 828 | 1 601 | 16 | 6 | + | 709 | + | 394 | Landkreise |
| 4 | 558 | 726 | 1 284 | 5 | 3 | + | 105 | + | 140 | Calw |
| 22 | 2 637 | 3 114 | 5 751 | 48 | 19 | + | 1 209 | + | 868 | Enzkreis |
| 111 | 12 515 | 14 601 | 27 116 | 193 | 82 | + | 1 769 | + | 2 264 | Fraudenstadt Region Nordschwarzwald Regierungsbezirk Karlsruhe |
| 2 | 811 | 1 084 | 1 895 | 14 | 7 | + | 167 | + | 220 | Stadtkreis |
| 7 | 969 | 1 078 | 2 047 | 17 | 4 | + | 709 | + | 450 | Freiburg im Breisgau |
| 4 | 649 | 685 | 1 334 | 7 | 1 | + | 368 | + | 224 | Landkreise |
| 21 | 1 782 | 1 946 | 3 728 | 32 | 9 | + | 828 | + | 538 | Breisgau-Hochschwarzwald |
| 34 | 4 211 | 4 793 | 9 004 | 70 | 21 | + | 2 072 | + | 1 432 | Emmendingen Ortenaukreis Region Südlicher Oberrhein |
| 5 | 633 | 765 | 1 398 | 13 | 3 | + | 271 | + | 223 | Landkreise |
| 11 | 943 | 1 145 | 2 088 | 18 | 9 | + | 366 | + | 351 | Rottweil |
| 7 | 563 | 571 | 1 134 | 8 | 4 | + | 424 | + | 208 | Schwarzwald-Baar-Kreis |
| 23 | 2 139 | 2 481 | 4 620 | 39 | 16 | + | 1 061 | + | 782 | Tuttlingen Region Schwarzwald-Baar-Heuberg |
| 6 | 1 197 | 1 351 | 2 548 | 11 | 5 | + | 96 | + | 124 | Landkreise |
| 10 | 933 | 1 134 | 2 067 | 10 | 3 | + | 350 | + | 303 | Konstanz |
| 8 | 742 | 772 | 1 514 | 16 | 6 | + | 430 | + | 213 | Lörrach |
| 24 | 2 872 | 3 257 | 6 129 | 37 | 14 | + | 876 | + | 640 | Waldshut |
| 81 | 9 222 | 10 531 | 19 753 | 146 | 51 | + | 4 009 | + | 2 854 | Region Hochrhein-Bodensee Regierungsbezirk Freiburg |
| 11 | 1 209 | 1 330 | 2 539 | 21 | 10 | + | 721 | + | 437 | Landkreise |
| 14 | 662 | 793 | 1 455 | 14 | 7 | + | 1 138 | + | 664 | Reutlingen |
| 5 | 834 | 896 | 1 730 | 19 | 10 | + | 592 | + | 362 | Tübingen |
| 30 | 2 705 | 3 019 | 5 724 | 54 | 27 | + | 2 451 | + | 1 463 | Zollernalbkreis Region Neckar-Alb |
| 1 | 510 | 560 | 1 070 | 5 | 2 | + | 135 | + | 83 | Stadtkreis |
| 9 | 732 | 878 | 1 610 | 8 | 4 | + | 700 | + | 396 | Ulm |
| 3 | 745 | 814 | 1 559 | 17 | 3 | + | 693 | + | 409 | Landkreise |
| 13 | 1 987 | 2 252 | 4 239 | 30 | 9 | + | 1 528 | + | 888 | Alb-Donau-Kreis Biberach Region Donau-Iller ¹⁾ |
| 6 | 840 | 835 | 1 675 | 12 | 5 | + | 567 | + | 294 | Landkreise |
| 6 | 1 160 | 1 231 | 2 391 | 24 | 9 | + | 1 045 | + | 627 | Bodenseekreis |
| 2 | 556 | 597 | 1 153 | 7 | 3 | + | 444 | + | 273 | Ravensburg |
| 14 | 2 556 | 2 663 | 5 219 | 43 | 17 | + | 2 056 | + | 1 194 | Sigmaringen |
| 57 | 7 248 | 7 934 | 15 182 | 127 | 53 | + | 6 035 | + | 3 545 | Region Bodensee-Oberschwaben Regierungsbezirk Tübingen |
| 386 | 45 667 | 51 903 | 97 570 | 762 | 304 | + | 21 009 | + | 15 013 | Baden-Württemberg |

Natürliche Bevölkerungsbewegung

Noch: 12. Natürliche Bevölkerungsbewegung in den Stadt- und Landkreisen Baden-Württembergs 1990

b) Deutsche – Grundzahlen –

| Kreis Region Regierungsbezirk Land | Eheschließungen | | | | Lebendgeborene | | | |
|---|-------------------------|----------------|-------|-------|----------------|----------|-----------|-------------------------------|
| | insgesamt ¹⁾ | davon Deutsche | | | männlich | weiblich | insgesamt | darunter nicht- ehelich |
| | | beide | Mann | Frau | | | | |
| Stadtkreis Stuttgart, Landeshauptstadt | 3 145 | 2 543 | 263 | 339 | 2 325 | 2 216 | 4 541 | 585 |
| Landkreise | | | | | | | | |
| Böblingen | 2 022 | 1 722 | 137 | 163 | 1 802 | 1 665 | 3 467 | 210 |
| Esslingen | 2 772 | 2 463 | 142 | 167 | 2 521 | 2 325 | 4 846 | 363 |
| Göppingen | 1 407 | 1 268 | 62 | 77 | 1 268 | 1 168 | 2 436 | 171 |
| Ludwigsburg | 2 778 | 2 429 | 142 | 207 | 2 385 | 2 361 | 4 746 | 325 |
| Rems-Murr-Kreis | 2 216 | 1 961 | 120 | 135 | 2 058 | 1 921 | 3 979 | 295 |
| Region Mittlerer Neckar | 14 340 | 12 386 | 866 | 1 088 | 12 359 | 11 656 | 24 015 | 1 949 |
| Stadtkreis Heilbronn | 756 | 624 | 49 | 83 | 576 | 485 | 1 061 | 125 |
| Landkreise | | | | | | | | |
| Heilbronn | 1 660 | 1 515 | 77 | 68 | 1 607 | 1 472 | 3 079 | 210 |
| Hohenlohekreis | 636 | 590 | 20 | 26 | 512 | 552 | 1 064 | 48 |
| Schwäbisch Hall | 982 | 899 | 34 | 49 | 984 | 947 | 1 931 | 119 |
| Main-Tauber-Kreis | 797 | 726 | 30 | 41 | 767 | 677 | 1 444 | 88 |
| Region Franken | 4 831 | 4 354 | 210 | 267 | 4 446 | 4 133 | 8 579 | 590 |
| Landkreise | | | | | | | | |
| Heidenheim | 735 | 676 | 29 | 30 | 743 | 613 | 1 356 | 115 |
| Ostalbkreis | 1 761 | 1 628 | 56 | 77 | 1 705 | 1 583 | 3 288 | 258 |
| Region Ostwürttemberg | 2 496 | 2 304 | 85 | 107 | 2 448 | 2 196 | 4 644 | 373 |
| Regierungsbezirk Stuttgart | 21 667 | 19 044 | 1 161 | 1 462 | 19 253 | 17 985 | 37 238 | 2 912 |
| Stadtkreise | | | | | | | | |
| Baden-Baden | 471 | 417 | 24 | 30 | 225 | 198 | 423 | 36 |
| Karlsruhe | 1 624 | 1 330 | 126 | 168 | 1 250 | 1 141 | 2 391 | 349 |
| Landkreise | | | | | | | | |
| Karlsruhe | 2 405 | 2 181 | 105 | 119 | 1 986 | 1 905 | 3 891 | 257 |
| Rastatt | 1 225 | 1 059 | 70 | 96 | 1 093 | 1 090 | 2 183 | 182 |
| Region Mittlerer Oberrhein | 5 725 | 4 987 | 325 | 413 | 4 554 | 4 334 | 8 888 | 824 |
| Stadtkreise | | | | | | | | |
| Heidelberg | 980 | 793 | 81 | 106 | 607 | 539 | 1 146 | 159 |
| Mannheim | 1 862 | 1 522 | 143 | 197 | 1 194 | 1 207 | 2 401 | 444 |
| Landkreise | | | | | | | | |
| Neckar-Odenwald-Kreis | 877 | 796 | 38 | 43 | 762 | 760 | 1 522 | 108 |
| Rhein-Neckar-Kreis | 3 213 | 2 893 | 165 | 155 | 2 576 | 2 358 | 4 934 | 382 |
| Region Unterer Neckar | 6 932 | 6 004 | 427 | 501 | 5 139 | 4 864 | 10 003 | 1 093 |
| Stadtkreis Pforzheim | 622 | 531 | 42 | 49 | 493 | 480 | 973 | 131 |
| Landkreise | | | | | | | | |
| Calw | 916 | 829 | 36 | 51 | 838 | 840 | 1 678 | 121 |
| Enzkreis | 1 009 | 916 | 43 | 50 | 993 | 994 | 1 987 | 110 |
| Freudenstadt | 682 | 637 | 24 | 21 | 633 | 628 | 1 261 | 74 |
| Region Nordschwarzwald | 3 229 | 2 913 | 145 | 171 | 2 957 | 2 942 | 5 899 | 436 |
| Regierungsbezirk Karlsruhe | 15 886 | 13 904 | 897 | 1 085 | 12 650 | 12 140 | 24 790 | 2 353 |
| Stadtkreis Freiburg im Breisgau | 1 304 | 1 069 | 98 | 137 | 934 | 922 | 1 856 | 397 |
| Landkreise | | | | | | | | |
| Breisgau-Hochschwarzwald | 1 443 | 1 312 | 68 | 63 | 1 310 | 1 256 | 2 566 | 283 |
| Emmendingen | 816 | 753 | 34 | 29 | 829 | 790 | 1 619 | 183 |
| Ortenaukreis | 2 391 | 2 132 | 94 | 165 | 2 160 | 2 074 | 4 234 | 458 |
| Region Südlicher Oberrhein | 5 954 | 5 266 | 294 | 394 | 5 233 | 5 042 | 10 275 | 1 321 |
| Landkreise | | | | | | | | |
| Rottweil | 819 | 761 | 22 | 36 | 781 | 756 | 1 537 | 121 |
| Schwarzwald-Baar-Kreis | 1 221 | 1 095 | 55 | 71 | 1 120 | 1 022 | 2 142 | 164 |
| Tuttlingen | 700 | 636 | 32 | 32 | 667 | 650 | 1 317 | 97 |
| Region Schwarzwald-Baar-Heuberg | 2 740 | 2 492 | 109 | 139 | 2 568 | 2 428 | 4 996 | 382 |
| Landkreise | | | | | | | | |
| Konstanz | 1 514 | 1 298 | 106 | 110 | 1 182 | 1 157 | 2 339 | 236 |
| Lörrach | 1 344 | 1 167 | 84 | 93 | 1 088 | 1 029 | 2 117 | 206 |
| Waldshut | 984 | 854 | 63 | 67 | 842 | 864 | 1 706 | 177 |
| Region Hochrhein-Bodensee | 3 842 | 3 319 | 253 | 270 | 3 112 | 3 050 | 6 162 | 619 |
| Regierungsbezirk Freiburg | 12 536 | 11 077 | 656 | 803 | 10 913 | 10 520 | 21 433 | 2 322 |
| Landkreise | | | | | | | | |
| Reutlingen | 1 527 | 1 369 | 68 | 90 | 1 413 | 1 383 | 2 796 | 219 |
| Tübingen | 1 213 | 1 078 | 57 | 78 | 1 177 | 1 129 | 2 306 | 268 |
| Zollernalbkreis | 1 075 | 997 | 32 | 46 | 1 028 | 977 | 2 005 | 132 |
| Region Neckar-Alb | 3 815 | 3 444 | 157 | 214 | 3 618 | 3 489 | 7 107 | 619 |
| Stadtkreis Ulm | 682 | 568 | 49 | 65 | 481 | 490 | 971 | 147 |
| Landkreise | | | | | | | | |
| Alb-Donau-Kreis | 958 | 886 | 39 | 33 | 989 | 1 051 | 2 040 | 136 |
| Biberach | 1 015 | 951 | 33 | 31 | 1 102 | 1 042 | 2 144 | 135 |
| Region Donau-Iller ²⁾ | 2 655 | 2 405 | 121 | 129 | 2 572 | 2 583 | 5 155 | 418 |
| Landkreise | | | | | | | | |
| Bodenseekreis | 1 157 | 1 015 | 63 | 79 | 1 016 | 1 004 | 2 020 | 183 |
| Ravensburg | 1 615 | 1 476 | 71 | 68 | 1 647 | 1 503 | 3 150 | 292 |
| Sigmaringen | 716 | 646 | 43 | 27 | 749 | 707 | 1 456 | 112 |
| Region Bodensee-Oberschwaben | 3 488 | 3 137 | 177 | 174 | 3 412 | 3 214 | 6 626 | 587 |
| Regierungsbezirk Tübingen | 9 958 | 8 986 | 455 | 517 | 9 602 | 9 286 | 18 888 | 1 624 |
| Baden-Württemberg | 60 047 | 53 011 | 3 169 | 3 867 | 52 418 | 49 931 | 102 349 | 9 211 |

¹⁾ Eheschließungen, bei denen mindestens ein Ehepartner Deutscher ist. – ²⁾ Soweit Land Baden-Württemberg.

| Totgeborene | Gestorbene | | | | | Geburtenüberschuß (+) bzw. -defizit (-) | | Kreis Region Regierungsbezirk Land |
|-------------|------------|----------|-----------|---------------------|-----------------------------------|--|----------------------|--|
| | männlich | weiblich | insgesamt | darunter | | insgesamt | darunter männlich | |
| | | | | im 1. Lebensjahr | in den ersten 7 Lebenstagen | | | |
| 10 | 2 755 | 3 233 | 5 988 | 30 | 7 | - 1 447 | - 430 | Stadtkreis Stuttgart, Landeshauptstadt |
| 3 | 1 208 | 1 339 | 2 547 | 18 | 7 | + 920 | + 594 | Landkreise |
| 16 | 1 873 | 2 148 | 4 021 | 26 | 13 | + 825 | + 648 | Böblingen |
| 9 | 1 135 | 1 342 | 2 477 | 7 | 4 | - 41 | + 133 | Esslingen |
| 10 | 1 839 | 2 061 | 3 900 | 29 | 15 | + 846 | + 546 | Göppingen |
| 13 | 1 587 | 1 894 | 3 481 | 26 | 9 | + 498 | + 471 | Ludwigsburg |
| 61 | 10 397 | 12 017 | 22 414 | 136 | 55 | + 1 601 | + 1 962 | Reims-Murr-Kreis Region Mittlerer Neckar |
| 3 | 589 | 675 | 1 264 | 8 | 6 | - 203 | - 13 | Stadtkreis Heilbronn |
| 13 | 1 219 | 1 555 | 2 774 | 15 | 4 | + 305 | + 388 | Landkreise |
| 3 | 459 | 485 | 944 | 7 | - | + 120 | + 53 | Heilbronn |
| 9 | 820 | 891 | 1 711 | 11 | 1 | + 220 | + 164 | Hohenlohekreis |
| 5 | 635 | 703 | 1 338 | 12 | 7 | + 106 | + 132 | Schwäbisch Hall |
| 33 | 3 722 | 4 309 | 8 031 | 53 | 18 | + 548 | + 724 | Main-Tauber-Kreis Region Franken |
| 6 | 677 | 708 | 1 385 | 6 | 3 | - 29 | + 66 | Landkreise |
| 10 | 1 360 | 1 554 | 2 914 | 25 | 11 | + 374 | + 345 | Heidenheim |
| 16 | 2 037 | 2 262 | 4 299 | 31 | 14 | + 345 | + 411 | Ostalbkreis |
| 110 | 16 156 | 18 588 | 34 744 | 220 | 87 | + 2 494 | + 3 097 | Region Ostwürttemberg Regierungsbezirk Stuttgart |
| 1 | 317 | 411 | 728 | 2 | 1 | - 305 | - 92 | Stadtkreise |
| 7 | 1 430 | 1 817 | 3 247 | 24 | 11 | - 856 | - 180 | Baden-Baden |
| 13 | 1 748 | 1 989 | 3 737 | 31 | 13 | + 154 | + 238 | Karlsruhe |
| 5 | 968 | 1 083 | 2 051 | 10 | 6 | + 132 | + 125 | Landkreise |
| 26 | 4 463 | 5 300 | 9 763 | 67 | 31 | - 875 | + 91 | Karlsruhe |
| 6 | 550 | 796 | 1 346 | 2 | 2 | - 200 | + 57 | Rastatt Region Mittlerer Oberrhein |
| 6 | 1 634 | 1 829 | 3 463 | 18 | 5 | - 1 062 | - 440 | Stadtkreise |
| 9 | 731 | 833 | 1 564 | 11 | 7 | - 42 | + 31 | Heidelberg |
| 19 | 2 240 | 2 636 | 4 876 | 27 | 6 | + 58 | + 336 | Mannheim |
| 40 | 5 155 | 6 094 | 11 249 | 58 | 20 | - 1 246 | - 16 | Landkreise |
| 3 | 604 | 712 | 1 316 | 11 | 8 | - 343 | - 111 | Neckar-Odenwald-Kreis |
| 7 | 674 | 826 | 1 500 | 8 | 1 | + 178 | + 164 | Rhein-Neckar-Kreis |
| 4 | 758 | 817 | 1 575 | 15 | 6 | + 412 | + 235 | Region Unterer Neckar |
| 4 | 546 | 720 | 1 266 | 4 | 2 | - 5 | + 87 | Landkreise |
| 18 | 2 582 | 3 075 | 5 657 | 38 | 17 | + 242 | + 375 | Calw |
| 84 | 12 200 | 14 469 | 26 669 | 163 | 68 | - 1 879 | + 450 | Enzkreis Freudenstadt Region Nordschwarzwald Regierungsbezirk Karlsruhe |
| 2 | 796 | 1 074 | 1 870 | 13 | 6 | - 14 | + 138 | Stadtkreis Freiburg im Breisgau |
| 6 | 952 | 1 070 | 2 022 | 15 | 3 | + 544 | + 358 | Landkreise |
| 3 | 638 | 679 | 1 317 | 5 | 1 | + 302 | + 191 | Breisgau-Hochschwarzwald |
| 18 | 1 744 | 1 930 | 3 674 | 28 | 9 | + 560 | + 416 | Emmendingen |
| 29 | 4 130 | 4 753 | 8 883 | 61 | 19 | + 1 392 | + 1 103 | Ortenaukreis Region Südlicher Oberrhein |
| 3 | 619 | 763 | 1 382 | 10 | 3 | + 155 | + 162 | Landkreise |
| 11 | 921 | 1 128 | 2 049 | 16 | 9 | + 93 | + 199 | Rottweil |
| 6 | 545 | 567 | 1 112 | 7 | 4 | + 205 | + 122 | Schwarzwald-Baar-Kreis |
| 20 | 2 085 | 2 458 | 4 543 | 33 | 16 | + 453 | + 483 | Tuttlingen Region Schwarzwald-Baar-Heuberg |
| 5 | 1 153 | 1 334 | 2 487 | 10 | 5 | - 148 | + 29 | Landkreise |
| 8 | 910 | 1 114 | 2 024 | 5 | 2 | + 93 | + 178 | Konstanz |
| 6 | 721 | 760 | 1 481 | 15 | 6 | + 225 | + 121 | Lörrach |
| 19 | 2 784 | 3 208 | 5 992 | 30 | 13 | + 170 | + 328 | Waldshut |
| 68 | 8 999 | 10 419 | 19 418 | 124 | 48 | + 2 015 | + 1 914 | Region Hochrhein-Bodensee Regierungsbezirk Freiburg |
| 10 | 1 172 | 1 313 | 2 485 | 16 | 8 | + 311 | + 241 | Landkreise |
| 13 | 646 | 789 | 1 435 | 14 | 7 | + 871 | + 531 | Reutlingen |
| 3 | 813 | 888 | 1 701 | 17 | 8 | + 304 | + 215 | Tübingen |
| 26 | 2 631 | 2 990 | 5 621 | 47 | 23 | + 1 486 | + 987 | Zollernalbkreis Region Neckar-Alb |
| 1 | 496 | 553 | 1 049 | 5 | 2 | - 78 | - 15 | Stadtkreis Ulm |
| 8 | 722 | 871 | 1 593 | 8 | 4 | + 447 | + 267 | Landkreise |
| 3 | 737 | 811 | 1 548 | 16 | 2 | + 596 | + 365 | Alb-Donau-Kreis |
| 12 | 1 955 | 2 235 | 4 190 | 29 | 8 | + 965 | + 617 | Biberach Region Donau-Iller ²⁾ |
| 5 | 826 | 824 | 1 650 | 11 | 4 | + 370 | + 190 | Landkreise |
| 6 | 1 144 | 1 220 | 2 364 | 23 | 9 | + 786 | + 503 | Bodenseekreis |
| 2 | 540 | 593 | 1 133 | 7 | 3 | + 323 | + 209 | Ravensburg |
| 13 | 2 510 | 2 637 | 5 147 | 41 | 16 | + 1 479 | + 902 | Sigmaringen |
| 51 | 7 096 | 7 862 | 14 958 | 117 | 47 | + 3 930 | + 2 506 | Region Bodensee-Oberschwaben Regierungsbezirk Tübingen |
| 313 | 44 451 | 51 338 | 95 789 | 624 | 250 | + 6 560 | + 7 967 | Baden-Württemberg |

Natürliche Bevölkerungsbewegung

Noch: 12. Natürliche Bevölkerungsbewegung in den Stadt- und Landkreisen Baden-Württembergs 1990

c) Ausländer

- Grundzahlen -

| Kreis Region Regierungsbezirk Land | Eheschließungen | | | | Lebendgeborene | | | |
|---|-------------------------|-----------------|-------|-------|----------------|----------|-----------|-------------------------------|
| | insgesamt ¹⁾ | davon Ausländer | | | männlich | weiblich | insgesamt | darunter nicht- ehelich |
| | | beide | Mann | Frau | | | | |
| Stadtkreis Stuttgart, Landeshauptstadt | 790 | 188 | 339 | 263 | 765 | 777 | 1 542 | 111 |
| Landkreise | | | | | | | | |
| Böblingen | 364 | 64 | 163 | 137 | 380 | 349 | 729 | 35 |
| Esslingen | 383 | 74 | 167 | 142 | 558 | 496 | 1 054 | 57 |
| Göppingen | 168 | 29 | 77 | 62 | 278 | 250 | 528 | 13 |
| Ludwigsburg | 449 | 100 | 207 | 142 | 603 | 576 | 1 179 | 60 |
| Rems-Murr-Kreis | 310 | 55 | 135 | 120 | 363 | 330 | 693 | 47 |
| Region Mittlerer Neckar | 2 464 | 510 | 1 088 | 866 | 2 947 | 2 778 | 5 725 | 323 |
| Stadtkreis Heilbronn | 157 | 25 | 83 | 49 | 135 | 137 | 272 | 14 |
| Landkreise | | | | | | | | |
| Heilbronn | 173 | 28 | 68 | 77 | 226 | 276 | 502 | 22 |
| Hohenlohekreis | 55 | 9 | 26 | 20 | 40 | 43 | 83 | 7 |
| Schwäbisch Hall | 99 | 16 | 49 | 34 | 80 | 88 | 168 | 12 |
| Main-Tauber-Kreis | 81 | 10 | 41 | 30 | 48 | 61 | 109 | 10 |
| Region Franken | 565 | 88 | 267 | 210 | 529 | 605 | 1 134 | 65 |
| Landkreise | | | | | | | | |
| Heidenheim | 69 | 10 | 30 | 29 | 111 | 113 | 224 | 9 |
| Ostalbkreis | 152 | 19 | 77 | 56 | 192 | 202 | 394 | 16 |
| Region Ostwürttemberg | 221 | 29 | 107 | 85 | 303 | 315 | 618 | 25 |
| Regierungsbezirk Stuttgart | 3 250 | 627 | 1 462 | 1 161 | 3 779 | 3 698 | 7 477 | 413 |
| Stadtkreise | | | | | | | | |
| Baden-Baden | 62 | 8 | 30 | 24 | 24 | 25 | 49 | 5 |
| Karlsruhe | 344 | 50 | 168 | 126 | 221 | 180 | 401 | 58 |
| Landkreise | | | | | | | | |
| Karlsruhe | 260 | 36 | 119 | 105 | 244 | 255 | 499 | 36 |
| Rastatt | 191 | 25 | 96 | 70 | 104 | 116 | 220 | 28 |
| Region Mittlerer Oberrhein | 857 | 119 | 413 | 325 | 593 | 576 | 1 169 | 127 |
| Stadtkreise | | | | | | | | |
| Heidelberg | 227 | 40 | 106 | 81 | 95 | 90 | 185 | 28 |
| Mannheim | 400 | 60 | 197 | 143 | 427 | 387 | 814 | 72 |
| Landkreise | | | | | | | | |
| Neckar-Odenwald-Kreis | 85 | 4 | 43 | 38 | 67 | 82 | 149 | 6 |
| Rhein-Neckar-Kreis | 374 | 54 | 155 | 165 | 399 | 318 | 717 | 50 |
| Region Unterer Neckar | 1 086 | 158 | 501 | 427 | 988 | 877 | 1 865 | 156 |
| Stadtkreis Pforzheim | 119 | 28 | 49 | 42 | 147 | 143 | 290 | 17 |
| Landkreise | | | | | | | | |
| Calw | 104 | 17 | 51 | 36 | 162 | 158 | 320 | 16 |
| Enzkreis | 114 | 21 | 50 | 43 | 174 | 149 | 323 | 17 |
| Freudenstadt | 54 | 9 | 21 | 24 | 65 | 63 | 128 | 5 |
| Region Nordschwarzwald | 391 | 75 | 171 | 145 | 548 | 513 | 1 061 | 55 |
| Regierungsbezirk Karlsruhe | 2 334 | 352 | 1 085 | 897 | 2 129 | 1 966 | 4 095 | 338 |
| Stadtkreis Freiburg im Breisgau | 273 | 38 | 137 | 98 | 97 | 109 | 206 | 38 |
| Landkreise | | | | | | | | |
| Breisgau-Hochschwarzwald | 146 | 15 | 63 | 68 | 109 | 81 | 190 | 21 |
| Emmendingen | 71 | 8 | 29 | 34 | 44 | 39 | 83 | 8 |
| Ortenaukreis | 282 | 23 | 165 | 94 | 160 | 162 | 322 | 26 |
| Region Südlicher Oberrhein | 772 | 84 | 394 | 294 | 410 | 391 | 801 | 93 |
| Landkreise | | | | | | | | |
| Rottweil | 76 | 18 | 36 | 22 | 75 | 57 | 132 | 11 |
| Schwarzwald-Baar-Kreis | 158 | 32 | 71 | 55 | 174 | 138 | 312 | 28 |
| Tuttlingen | 84 | 20 | 32 | 32 | 104 | 137 | 241 | 13 |
| Region Schwarzwald-Baar-Heuberg | 318 | 70 | 139 | 109 | 353 | 332 | 685 | 52 |
| Landkreise | | | | | | | | |
| Konstanz | 265 | 49 | 110 | 106 | 139 | 166 | 305 | 20 |
| Lörrach | 213 | 36 | 93 | 84 | 148 | 152 | 300 | 26 |
| Waldshut | 159 | 29 | 67 | 63 | 113 | 125 | 238 | 17 |
| Region Hochrhein-Bodensee | 637 | 114 | 270 | 253 | 400 | 443 | 843 | 63 |
| Regierungsbezirk Freiburg | 1 727 | 268 | 803 | 656 | 1 163 | 1 166 | 2 329 | 208 |
| Landkreise | | | | | | | | |
| Reutlingen | 195 | 37 | 90 | 68 | 233 | 231 | 464 | 27 |
| Tübingen | 159 | 24 | 78 | 57 | 149 | 138 | 287 | 25 |
| Zollernalbkreis | 100 | 22 | 46 | 32 | 168 | 149 | 317 | 14 |
| Region Neckar-Alb | 454 | 83 | 214 | 157 | 550 | 518 | 1 068 | 66 |
| Stadtkreis Ulm | 135 | 21 | 65 | 49 | 112 | 122 | 234 | 17 |
| Landkreise | | | | | | | | |
| Alb-Donau-Kreis | 84 | 12 | 33 | 39 | 139 | 131 | 270 | 12 |
| Biberach | 67 | 3 | 31 | 33 | 52 | 56 | 108 | 8 |
| Region Donau-Ille ²⁾ | 286 | 36 | 129 | 121 | 303 | 309 | 612 | 37 |
| Landkreise | | | | | | | | |
| Bodenseekreis | 161 | 19 | 79 | 63 | 118 | 104 | 222 | 13 |
| Ravensburg | 149 | 10 | 68 | 71 | 140 | 146 | 286 | 19 |
| Sigmaringen | 76 | 6 | 27 | 43 | 80 | 61 | 141 | 11 |
| Region Bodensee-Oberschwaben | 386 | 35 | 174 | 177 | 338 | 311 | 649 | 43 |
| Regierungsbezirk Tübingen | 1 126 | 154 | 517 | 455 | 1 191 | 1 138 | 2 329 | 146 |
| Baden-Württemberg | 8 437 | 1 401 | 3 867 | 3 169 | 8 262 | 7 968 | 16 230 | 1 105 |

¹⁾ Eheschließungen, bei denen mindestens ein Ehepartner Ausländer ist. - ²⁾ Soweit Land Baden-Württemberg.

| Totgeborene | Gestorbene | | | | | Geburtenüberschuß (+) bzw. -defizit (-) | | Kreis Region Regierungsbezirk Land |
|-------------|------------|----------|-----------|---------------------|-----------------------------------|--|----------------------|---|
| | männlich | weiblich | insgesamt | darunter | | insgesamt | darunter männlich | |
| | | | | im 1. Lebensjahr | in den ersten 7 Lebenstagen | | | |
| 3 | 143 | 63 | 206 | 17 | 5 | + 1 336 | + 622 | Stadtkreis Stuttgart, Landeshauptstadt |
| 3 | 42 | 24 | 66 | 4 | 2 | + 663 | + 338 | Landkreise |
| 7 | 68 | 26 | 94 | 9 | 4 | + 960 | + 490 | Böblingen |
| - | 33 | 13 | 46 | 4 | 1 | + 482 | + 245 | Esslingen |
| 8 | 70 | 35 | 105 | 12 | 4 | + 1 074 | + 533 | Göppingen |
| 1 | 52 | 30 | 82 | 14 | 7 | + 611 | + 311 | Ludwigsburg |
| 22 | 408 | 191 | 599 | 60 | 23 | + 5 126 | + 2 539 | Reims-Murr-Kreis Region Mittlerer Neckar |
| 1 | 20 | 8 | 28 | - | - | + 244 | + 115 | Stadtkreis Heilbronn |
| 2 | 32 | 12 | 44 | 2 | - | + 458 | + 194 | Landkreise |
| - | 8 | 6 | 14 | 3 | 1 | + 69 | + 32 | Heilbronn |
| - | 8 | 8 | 16 | - | - | + 152 | + 72 | Hohenlohekreis |
| - | 5 | 4 | 9 | - | - | + 100 | + 43 | Schwäbisch Hall |
| 3 | 73 | 38 | 111 | 5 | 1 | + 1 023 | + 456 | Main-Tauber-Kreis Region Franken |
| 1 | 16 | 5 | 21 | 3 | 2 | + 203 | + 95 | Landkreise |
| 1 | 29 | 15 | 44 | 8 | 5 | + 350 | + 163 | Heidenheim |
| 2 | 45 | 20 | 65 | 11 | 7 | + 553 | + 258 | Ostalbkreis |
| 27 | 526 | 249 | 775 | 76 | 31 | + 6 702 | + 3 253 | Region Ostwürttemberg Regierungsbezirk Stuttgart |
| - | 6 | 7 | 13 | - | - | + 36 | + 18 | Stadtkreise |
| 4 | 40 | 14 | 54 | 4 | 3 | + 347 | + 181 | Baden-Baden Karlsruhe |
| 4 | 26 | 11 | 37 | 3 | 1 | + 462 | + 218 | Landkreise |
| 2 | 22 | 12 | 34 | 2 | 1 | + 186 | + 82 | Karlsruhe |
| 10 | 94 | 44 | 138 | 9 | 5 | + 1 031 | + 499 | Rastatt Region Mittlerer Oberrhein |
| 1 | 13 | 10 | 23 | - | - | + 162 | + 82 | Stadtkreise |
| 8 | 84 | 21 | 105 | 7 | 5 | + 709 | + 343 | Heidelberg Mannheim |
| - | 15 | 1 | 16 | 2 | - | + 133 | + 52 | Landkreise |
| 4 | 54 | 17 | 71 | 2 | 2 | + 646 | + 345 | Neckar-Odenwald-Kreis |
| 13 | 166 | 49 | 215 | 11 | 7 | + 1 650 | + 822 | Rhein-Neckar-Kreis Region Unterer Neckar |
| 2 | 14 | 13 | 27 | 2 | - | + 263 | + 133 | Stadtkreis Pforzheim |
| 2 | 14 | 9 | 23 | 6 | 1 | + 297 | + 148 | Landkreise |
| - | 15 | 11 | 26 | 1 | - | + 297 | + 159 | Calw |
| - | 12 | 6 | 18 | 1 | 1 | + 110 | + 53 | Enzkreis |
| 4 | 55 | 39 | 94 | 10 | 2 | + 967 | + 493 | Freudenstadt |
| 27 | 315 | 132 | 447 | 30 | 14 | + 3 648 | + 1 814 | Region Nordschwarzwald Regierungsbezirk Karlsruhe |
| - | 15 | 10 | 25 | 1 | 1 | + 181 | + 82 | Stadtkreis Freiburg im Breisgau |
| 1 | 17 | 8 | 25 | 2 | 1 | + 165 | + 92 | Landkreise |
| 1 | 11 | 6 | 17 | 2 | - | + 66 | + 33 | Breisgau-Hochschwarzwald |
| 3 | 38 | 16 | 54 | 4 | - | + 268 | + 122 | Emmendingen |
| 5 | 81 | 40 | 121 | 9 | 2 | + 680 | + 329 | Ortenaukreis Region Südlicher Oberrhein |
| 2 | 14 | 2 | 16 | 3 | - | + 116 | + 61 | Landkreise |
| - | 22 | 17 | 39 | 2 | - | + 273 | + 152 | Rottweil |
| 1 | 18 | 4 | 22 | 1 | - | + 219 | + 86 | Schwarzwald-Baar-Kreis |
| 3 | 54 | 23 | 77 | 6 | - | + 608 | + 299 | Tuttlingen Region Schwarzwald-Baar-Heuberg |
| 1 | 44 | 17 | 61 | 1 | - | + 244 | + 95 | Landkreise |
| 2 | 23 | 20 | 43 | 5 | 1 | + 257 | + 125 | Konstanz |
| 2 | 21 | 12 | 33 | 1 | - | + 205 | + 92 | Lörrach |
| 5 | 88 | 49 | 137 | 7 | 1 | + 706 | + 312 | Waldshut |
| 13 | 223 | 112 | 335 | 22 | 3 | + 1 994 | + 940 | Region Hochrhein-Bodensee Regierungsbezirk Freiburg |
| 1 | 37 | 17 | 54 | 5 | 2 | + 410 | + 196 | Landkreise |
| 1 | 16 | 4 | 20 | - | - | + 267 | + 133 | Reutlingen |
| 2 | 21 | 8 | 29 | 2 | 2 | + 298 | + 147 | Tübingen |
| 4 | 74 | 29 | 103 | 7 | 4 | + 965 | + 476 | Zollernalbkreis Region Neckar-Alb |
| - | 14 | 7 | 21 | - | - | + 213 | + 98 | Stadtkreis Ulm |
| 1 | 10 | 7 | 17 | - | - | + 253 | + 129 | Landkreise |
| - | 8 | 3 | 11 | 1 | 1 | + 97 | + 44 | Alb-Donau-Kreis |
| 1 | 32 | 17 | 49 | 1 | 1 | + 563 | + 271 | Biberach Region Donau-Iller ²⁾ |
| 1 | 14 | 11 | 25 | 1 | 1 | + 197 | + 104 | Landkreise |
| - | 16 | 11 | 27 | 1 | - | + 259 | + 124 | Bodenseekreis |
| - | 16 | 4 | 20 | - | - | + 121 | + 64 | Ravensburg |
| 1 | 46 | 26 | 72 | 2 | 1 | + 577 | + 292 | Sigmaringen |
| 6 | 152 | 72 | 224 | 10 | 6 | + 2 105 | + 1 039 | Region Bodensee-Oberschwaben Regierungsbezirk Tübingen |
| 73 | 1 216 | 565 | 1 781 | 138 | 54 | + 14 449 | + 7 046 | Baden-Württemberg |

Natürliche Bevölkerungsbewegung

Noch: 12. Natürliche Bevölkerungsbewegung in den Stadt- und Landkreisen Baden-Württembergs 1990

a) Gesamtbevölkerung – Verhältniszahlen –

| Kreis Region Regierungsbezirk Land | Ehe- schlie- ßungen | Lebend- geborene insgesamt | Gestorbene insgesamt | Geburten- überschuß (+) bzw. -defizit (-) | Nicht- ehe- lich Lebend- geborene | Gestorbene | | Totge- borene auf 1000 Lebend- und Tot- geborene | Knaben auf 1000 lebend- geborene Mädchen |
|---|---------------------------|----------------------------------|-------------------------|--|---|------------------------------------|-----------------------------------|--|--|
| | | | | | | im 1. Lebens- jahr | in den ersten 7 Lebenstagen | | |
| | | | | | | auf 1000 der mittleren Bevölkerung | | | |
| Stadtkreis Stuttgart, Landeshauptstadt | 5,8 | 10,6 | 10,8 | - 0,2 | 114,4 | 7,7 | 2,0 | 2,1 | 1 032 |
| Landkreise | | | | | | | | | |
| Böblingen | 6,3 | 12,7 | 7,9 | + 4,8 | 58,4 | 5,2 | 2,1 | 1,4 | 1 083 |
| Esslingen | 6,0 | 12,4 | 8,6 | + 3,7 | 71,2 | 5,9 | 2,9 | 3,9 | 1 091 |
| Göppingen | 6,0 | 12,3 | 10,5 | + 1,8 | 62,1 | 3,7 | 1,7 | 3,0 | 1 090 |
| Ludwigsburg | 6,2 | 12,8 | 8,7 | + 4,2 | 65,0 | 6,9 | 3,2 | 3,0 | 1 017 |
| Rems-Murr-Kreis | 6,0 | 12,4 | 9,4 | + 2,9 | 73,2 | 8,6 | 3,4 | 3,0 | 1 076 |
| Region Mittlerer Neckar | 6,0 | 12,1 | 9,3 | + 2,7 | 76,4 | 6,6 | 2,6 | 2,8 | 1 060 |
| Stadtkreis Heilbronn | 6,8 | 11,6 | 11,2 | + 0,4 | 104,3 | 6,0 | 4,5 | 3,0 | 1 143 |
| Landkreise | | | | | | | | | |
| Heilbronn | 6,3 | 13,4 | 10,5 | + 2,8 | 64,8 | 4,7 | 1,1 | 4,2 | 1 049 |
| Hohenlohekreis | 7,0 | 12,5 | 10,5 | + 2,1 | 48,0 | 8,7 | 0,9 | 2,6 | 928 |
| Schwäbisch Hall | 6,2 | 13,0 | 10,7 | + 2,3 | 62,4 | 5,2 | 0,5 | 4,3 | 1 028 |
| Main-Tauber-Kreis | 6,4 | 12,2 | 10,6 | + 1,6 | 63,1 | 7,7 | 4,5 | 3,2 | 1 104 |
| Region Franken | 6,4 | 12,7 | 10,7 | + 2,1 | 67,4 | 6,0 | 2,0 | 3,7 | 1 050 |
| Landkreise | | | | | | | | | |
| Heidenheim | 5,7 | 12,1 | 10,8 | + 1,3 | 78,5 | 5,7 | 3,2 | 4,4 | 1 176 |
| Ostalbkreis | 6,1 | 12,6 | 10,2 | + 2,5 | 74,4 | 9,0 | 4,3 | 3,0 | 1 063 |
| Region Ostwürttemberg | 6,0 | 12,5 | 10,4 | + 2,1 | 75,6 | 8,0 | 4,0 | 3,4 | 1 096 |
| Regierungsbezirk Stuttgart | 6,1 | 12,3 | 9,7 | + 2,5 | 74,4 | 6,6 | 2,6 | 3,1 | 1 062 |
| Stadtkreise | | | | | | | | | |
| Baden-Baden | 9,3 | 9,2 | 14,4 | - 5,2 | 86,9 | 4,2 | 2,1 | 2,1 | 1 117 |
| Karlsruhe | 6,1 | 10,2 | 12,1 | - 1,9 | 145,8 | 10,0 | 5,0 | 3,9 | 1 114 |
| Landkreise | | | | | | | | | |
| Karlsruhe | 6,5 | 11,6 | 10,0 | + 1,6 | 66,7 | 7,7 | 3,2 | 3,9 | 1 032 |
| Rastatt | 6,2 | 11,8 | 10,3 | + 1,6 | 87,4 | 5,0 | 2,9 | 2,9 | 993 |
| Region Mittlerer Oberrhein | 6,5 | 11,1 | 10,9 | + 0,2 | 94,6 | 7,6 | 3,6 | 3,6 | 1 048 |
| Stadtkreise | | | | | | | | | |
| Heidelberg | 7,5 | 9,8 | 10,1 | - 0,3 | 140,5 | 1,5 | 1,5 | 5,2 | 1 116 |
| Mannheim | 6,2 | 10,4 | 11,6 | - 1,1 | 160,5 | 7,8 | 3,1 | 4,3 | 1 017 |
| Landkreise | | | | | | | | | |
| Neckar-Odenwald-Kreis | 6,4 | 12,2 | 11,5 | + 0,7 | 68,2 | 7,8 | 4,2 | 5,4 | 985 |
| Rhein-Neckar-Kreis | 6,8 | 11,7 | 10,2 | + 1,5 | 76,4 | 5,1 | 1,4 | 4,1 | 1 112 |
| Region Unterer Neckar | 6,7 | 11,1 | 10,8 | + 0,4 | 105,2 | 5,8 | 2,3 | 4,4 | 1 067 |
| Stadtkreis Pforzheim | 5,8 | 11,3 | 12,0 | - 0,7 | 117,2 | 10,3 | 6,3 | 3,9 | 1 027 |
| Landkreise | | | | | | | | | |
| Calw | 6,4 | 13,7 | 10,4 | + 3,3 | 68,6 | 7,0 | 1,0 | 4,5 | 1 002 |
| Enzkreis | 5,9 | 13,3 | 9,2 | + 4,1 | 55,0 | 6,9 | 2,6 | 1,7 | 1 021 |
| Freudenstadt | 6,3 | 12,8 | 11,8 | + 1,0 | 56,9 | 3,6 | 2,2 | 2,9 | 1 010 |
| Region Nordschwarzwald | 6,1 | 12,9 | 10,6 | + 2,2 | 70,5 | 6,9 | 2,7 | 3,2 | 1 014 |
| Regierungsbezirk Karlsruhe | 6,5 | 11,5 | 10,8 | + 0,7 | 93,2 | 6,7 | 2,8 | 3,8 | 1 048 |
| Stadtkreis Freiburg im Breisgau | 7,1 | 10,9 | 10,0 | + 0,9 | 211,0 | 6,8 | 3,4 | 1,0 | 1 000 |
| Landkreise | | | | | | | | | |
| Breisgau-Hochschwarzwald | 6,8 | 12,8 | 9,5 | + 3,3 | 110,3 | 6,2 | 1,5 | 2,5 | 1 061 |
| Emmendingen | 6,0 | 12,3 | 9,7 | + 2,7 | 112,2 | 4,1 | 0,6 | 2,3 | 1 053 |
| Ortenaukreis | 6,6 | 12,4 | 10,1 | + 2,2 | 106,2 | 7,0 | 2,0 | 4,6 | 1 038 |
| Region Südlicher Oberrhein | 6,6 | 12,2 | 9,9 | + 2,3 | 127,7 | 6,3 | 1,9 | 3,1 | 1 039 |
| Landkreise | | | | | | | | | |
| Rottweil | 6,4 | 12,7 | 10,6 | + 2,1 | 79,1 | 7,8 | 1,8 | 3,0 | 1 053 |
| Schwarzwald-Baar-Kreis | 6,3 | 12,3 | 10,4 | + 1,8 | 78,2 | 7,3 | 3,7 | 4,5 | 1 116 |
| Tuttlingen | 6,1 | 13,1 | 9,6 | + 3,6 | 70,6 | 5,1 | 2,6 | 4,5 | 980 |
| Region Schwarzwald-Baar-Heuberg | 6,2 | 12,6 | 10,3 | + 2,4 | 76,4 | 6,9 | 2,8 | 4,0 | 1 058 |
| Landkreise | | | | | | | | | |
| Konstanz | 6,4 | 10,9 | 10,5 | + 0,4 | 96,8 | 4,2 | 1,9 | 2,3 | 998 |
| Lörrach | 6,9 | 12,1 | 10,3 | + 1,8 | 96,0 | 4,1 | 1,2 | 4,1 | 1 047 |
| Waldshut | 6,6 | 12,7 | 9,9 | + 2,8 | 99,8 | 8,2 | 3,1 | 4,1 | 966 |
| Region Hochrhein-Bodensee | 6,6 | 11,7 | 10,3 | + 1,5 | 97,4 | 5,3 | 2,0 | 3,4 | 1 005 |
| Regierungsbezirk Freiburg | 6,5 | 12,1 | 10,1 | + 2,0 | 106,5 | 6,1 | 2,1 | 3,4 | 1 033 |
| Landkreise | | | | | | | | | |
| Reutlingen | 6,1 | 12,7 | 9,9 | + 2,8 | 75,5 | 6,4 | 3,1 | 3,4 | 1 020 |
| Tübingen | 6,5 | 13,6 | 7,6 | + 6,0 | 113,0 | 5,4 | 2,7 | 5,4 | 1 047 |
| Zollernalbkreis | 6,1 | 12,9 | 9,6 | + 3,3 | 62,9 | 8,2 | 4,3 | 2,1 | 1 062 |
| Region Neckar-Alb | 6,2 | 13,0 | 9,1 | + 3,9 | 83,8 | 6,6 | 3,3 | 3,7 | 1 040 |
| Stadtkreis Ulm | 6,4 | 11,0 | 9,7 | + 1,2 | 136,1 | 4,1 | 1,7 | 0,8 | 969 |
| Landkreise | | | | | | | | | |
| Alb-Donau-Kreis | 5,8 | 13,8 | 9,6 | + 4,2 | 64,1 | 3,5 | 1,7 | 3,9 | 954 |
| Biberach | 6,3 | 14,0 | 9,7 | + 4,3 | 63,5 | 7,5 | 1,3 | 1,3 | 1 051 |
| Region Donau-Iller ¹⁾ | 6,1 | 13,2 | 9,7 | + 3,5 | 78,9 | 5,2 | 1,6 | 2,2 | 994 |
| Landkreise | | | | | | | | | |
| Bodenseekreis | 6,5 | 12,3 | 9,2 | + 3,1 | 87,4 | 5,4 | 2,2 | 2,7 | 1 023 |
| Ravensburg | 6,6 | 14,1 | 9,8 | + 4,3 | 90,5 | 7,0 | 2,6 | 1,7 | 1 084 |
| Sigmaringen | 6,0 | 13,4 | 9,6 | + 3,7 | 77,0 | 4,4 | 1,9 | 1,3 | 1 079 |
| Region Bodensee-Oberschwaben | 6,5 | 13,3 | 9,6 | + 3,8 | 86,6 | 5,9 | 2,3 | 1,9 | 1 064 |
| Regierungsbezirk Tübingen | 6,3 | 13,2 | 9,4 | + 3,7 | 83,4 | 6,0 | 2,5 | 2,7 | 1 035 |
| Baden-Württemberg | 6,3 | 12,2 | 10,0 | + 2,2 | 87,0 | 6,5 | 2,6 | 3,2 | 1 048 |

¹⁾ Soweit Land Baden-Württemberg.

Noch: 12. Natürliche Bevölkerungsbewegung in den Stadt- und Landkreisen Baden-Württembergs 1990

b) Deutsche
– Verhältniszahlen –

| Kreis Region Regierungsbezirk Land | Ehe- schlie- ßungen ¹⁾ | Lebend- geborene insgesamt | Gestorbene insgesamt | Geburten- überschuß (+) bzw. -defizit (-) | Nicht- ehelich Lebend- geborene | Gestorbene | | Totge- borene auf 1000 Lebend- und Tot- geborene | Knaben auf 1000 lebend- geborene Mädchen |
|---|---|----------------------------------|-------------------------|--|--|--------------------------|-----------------------------------|--|--|
| | | | | | | im 1. Lebens- jahr | in den ersten 7 Lebenstagen | | |
| | | | | | | | | | |
| Stadtkreis Stuttgart, Landeshauptstadt | 6,8 | 9,9 | 13,0 | - 3,1 | 128,8 | 6,6 | 1,5 | 2,2 | 1 049 |
| Landkreise | | | | | | | | | |
| Böblingen | 7,1 | 12,2 | 9,0 | + 3,2 | 60,6 | 5,2 | 2,0 | 0,9 | 1 082 |
| Esslingen | 6,7 | 11,7 | 9,7 | + 2,0 | 74,9 | 5,4 | 2,7 | 3,3 | 1 084 |
| Göppingen | 6,6 | 11,5 | 11,7 | - 0,2 | 70,2 | 2,9 | 1,6 | 3,7 | 1 086 |
| Ludwigsburg | 7,0 | 11,9 | 9,8 | + 2,1 | 68,5 | 6,1 | 3,2 | 2,1 | 1 010 |
| Rems-Murr-Kreis | 6,6 | 11,9 | 10,4 | + 1,5 | 74,1 | 6,5 | 2,3 | 3,3 | 1 071 |
| Region Mittlerer Neckar | 6,8 | 11,4 | 10,7 | + 0,8 | 81,2 | 5,7 | 2,3 | 2,5 | 1 060 |
| Stadtkreis Heilbronn | 7,7 | 10,8 | 12,8 | - 2,1 | 117,8 | 7,5 | 5,7 | 2,8 | 1 188 |
| Landkreise | | | | | | | | | |
| Heilbronn | 6,8 | 12,6 | 11,3 | + 1,2 | 68,2 | 4,9 | 1,3 | 4,2 | 1 092 |
| Hohenlohekreis | 7,4 | 12,4 | 11,0 | + 1,4 | 45,1 | 6,6 | - | 2,8 | 928 |
| Schwäbisch Hall | 6,4 | 12,6 | 11,2 | + 1,4 | 61,6 | 5,7 | 0,5 | 4,6 | 1 039 |
| Main-Tauber-Kreis | 6,5 | 11,9 | 11,0 | + 0,9 | 60,9 | 8,3 | 4,8 | 3,5 | 1 133 |
| Region Franken | 6,9 | 12,2 | 11,4 | + 0,8 | 68,8 | 6,2 | 2,1 | 3,8 | 1 076 |
| Landkreise | | | | | | | | | |
| Heidenheim | 6,3 | 11,6 | 11,8 | - 0,2 | 84,8 | 4,4 | 2,2 | 4,4 | 1 212 |
| Ostalbkreis | 6,6 | 12,2 | 10,8 | + 1,4 | 78,5 | 7,6 | 3,3 | 3,0 | 1 077 |
| Region Ostwürttemberg | 6,5 | 12,0 | 11,1 | + 0,9 | 80,3 | 6,7 | 3,0 | 3,4 | 1 115 |
| Regierungsbezirk Stuttgart | 6,8 | 11,7 | 10,9 | + 0,8 | 78,2 | 5,9 | 2,3 | 2,9 | 1 071 |
| Stadtkreise | | | | | | | | | |
| Baden-Baden | 10,0 | 9,0 | 15,5 | - 6,5 | 85,1 | 4,7 | 2,4 | 2,4 | 1 136 |
| Karlsruhe | 6,7 | 9,8 | 13,3 | - 3,5 | 146,0 | 10,0 | 4,6 | 2,9 | 1 096 |
| Landkreise | | | | | | | | | |
| Karlsruhe | 6,9 | 11,2 | 10,7 | + 0,4 | 66,0 | 8,0 | 3,3 | 3,3 | 1 043 |
| Rastatt | 6,5 | 11,7 | 11,0 | + 0,7 | 83,4 | 4,6 | 2,7 | 2,3 | 1 003 |
| Region Mittlerer Oberrhein | 6,9 | 10,8 | 11,8 | - 1,1 | 92,7 | 7,5 | 3,5 | 2,9 | 1 051 |
| Stadtkreise | | | | | | | | | |
| Heidelberg | 8,2 | 9,6 | 11,3 | - 1,7 | 138,7 | 1,7 | 1,7 | 5,2 | 1 126 |
| Mannheim | 7,2 | 9,3 | 13,5 | - 4,1 | 184,9 | 7,5 | 2,1 | 2,5 | 989 |
| Landkreise | | | | | | | | | |
| Neckar-Odenwald-Kreis | 6,8 | 11,8 | 12,1 | - 0,3 | 71,0 | 7,2 | 4,6 | 5,9 | 1 003 |
| Rhein-Neckar-Kreis | 7,3 | 11,1 | 11,0 | + 0,1 | 77,4 | 5,5 | 1,2 | 3,8 | 1 092 |
| Region Unterer Neckar | 7,3 | 10,5 | 11,9 | - 1,3 | 109,3 | 5,8 | 2,0 | 4,0 | 1 057 |
| Stadtkreis Pforzheim | 6,5 | 10,1 | 13,7 | - 3,6 | 134,6 | 11,3 | 8,2 | 3,1 | 1 027 |
| Landkreise | | | | | | | | | |
| Calw | 7,1 | 13,0 | 11,6 | + 1,4 | 72,1 | 4,8 | 0,6 | 4,2 | 998 |
| Enzkreis | 6,4 | 12,7 | 10,1 | + 2,6 | 55,4 | 7,5 | 3,0 | 2,0 | 999 |
| Freudenstadt | 6,8 | 12,6 | 12,6 | - | 58,7 | 3,2 | 1,6 | 3,2 | 1 008 |
| Region Nordschwarzwald | 6,7 | 12,2 | 11,7 | + 0,5 | 73,9 | 6,4 | 2,9 | 3,0 | 1 005 |
| Regierungsbezirk Karlsruhe | 7,0 | 11,0 | 11,8 | - 0,8 | 94,9 | 6,6 | 2,7 | 3,4 | 1 042 |
| Stadtkreis Freiburg im Breisgau | 7,6 | 10,9 | 10,9 | - 0,1 | 213,9 | 7,0 | 3,2 | 1,1 | 1 013 |
| Landkreise | | | | | | | | | |
| Breisgau-Hochschwarzwald | 7,1 | 12,7 | 10,0 | + 2,7 | 110,3 | 5,8 | 1,2 | 2,3 | 1 043 |
| Emmendingen | 6,2 | 12,3 | 10,0 | + 2,3 | 113,0 | 3,1 | 0,6 | 1,8 | 1 049 |
| Ortenaukreis | 6,9 | 12,2 | 10,6 | + 1,6 | 108,2 | 6,6 | 2,1 | 4,2 | 1 041 |
| Region Südlicher Oberrhein | 7,0 | 12,0 | 10,4 | + 1,6 | 128,6 | 5,9 | 1,8 | 2,8 | 1 038 |
| Landkreise | | | | | | | | | |
| Rottweil | 6,7 | 12,6 | 11,3 | + 1,3 | 78,7 | 6,5 | 2,0 | 1,9 | 1 033 |
| Schwarzwald-Baar-Kreis | 6,8 | 12,0 | 11,4 | + 0,5 | 76,6 | 7,5 | 4,2 | 5,1 | 1 096 |
| Tuttlingen | 6,5 | 12,3 | 10,4 | + 1,9 | 73,7 | 5,3 | 3,0 | 4,5 | 1 026 |
| Region Schwarzwald-Baar-Heuberg | 6,7 | 12,2 | 11,1 | + 1,1 | 76,5 | 6,6 | 3,2 | 4,0 | 1 058 |
| Landkreise | | | | | | | | | |
| Konstanz | 6,9 | 10,6 | 11,3 | - 0,7 | 100,9 | 4,3 | 2,1 | 2,1 | 1 022 |
| Lörrach | 7,4 | 11,7 | 11,2 | + 0,5 | 97,3 | 2,4 | 0,9 | 3,8 | 1 057 |
| Waldshut | 7,1 | 12,3 | 10,7 | + 1,6 | 103,8 | 8,8 | 3,5 | 3,5 | 975 |
| Region Hochrhein-Bodensee | 7,1 | 11,4 | 11,1 | + 0,3 | 100,5 | 4,9 | 2,1 | 3,1 | 1 020 |
| Regierungsbezirk Freiburg | 7,0 | 11,9 | 10,8 | + 1,1 | 108,3 | 5,8 | 2,2 | 3,2 | 1 037 |
| Landkreise | | | | | | | | | |
| Reutlingen | 6,7 | 12,3 | 10,9 | + 1,4 | 78,3 | 5,7 | 2,9 | 3,6 | 1 022 |
| Tübingen | 7,2 | 13,6 | 8,5 | + 5,1 | 116,2 | 6,1 | 3,0 | 5,6 | 1 043 |
| Zollernalbkreis | 6,6 | 12,3 | 10,4 | + 1,9 | 65,8 | 8,5 | 4,0 | 1,5 | 1 052 |
| Region Neckar-Alb | 6,8 | 12,7 | 10,0 | + 2,7 | 87,1 | 6,6 | 3,2 | 3,6 | 1 037 |
| Stadtkreis Ulm | 7,2 | 10,3 | 11,1 | - 0,8 | 151,4 | 5,1 | 2,1 | 1,0 | 982 |
| Landkreise | | | | | | | | | |
| Alb-Donau-Kreis | 6,2 | 13,3 | 10,4 | + 2,9 | 66,7 | 3,9 | 2,0 | 3,9 | 941 |
| Biberach | 6,6 | 14,0 | 10,1 | + 3,9 | 63,0 | 7,5 | 0,9 | 1,4 | 1 058 |
| Region Donau-Iller ²⁾ | 6,6 | 12,9 | 10,5 | + 2,4 | 81,1 | 5,6 | 1,6 | 2,3 | 996 |
| Landkreise | | | | | | | | | |
| Bodenseekreis | 7,0 | 12,1 | 9,9 | + 2,2 | 90,6 | 5,4 | 2,0 | 2,5 | 1 012 |
| Ravensburg | 7,1 | 13,9 | 10,4 | + 3,5 | 92,7 | 7,3 | 2,9 | 1,9 | 1 096 |
| Sigmaringen | 6,4 | 13,1 | 10,2 | + 2,9 | 76,9 | 4,8 | 2,1 | 1,4 | 1 059 |
| Region Bodensee-Oberschwaben | 6,9 | 13,1 | 10,2 | + 2,9 | 88,6 | 6,2 | 2,4 | 2,0 | 1 062 |
| Regierungsbezirk Tübingen | 6,8 | 12,9 | 10,2 | + 2,7 | 86,0 | 6,2 | 2,5 | 2,7 | 1 034 |
| Baden-Württemberg | 6,9 | 11,7 | 11,0 | + 0,8 | 90,0 | 6,1 | 2,4 | 3,0 | 1 050 |

¹⁾ Eheschließungen, bei denen mindestens ein Ehepartner Deutscher ist. – ²⁾ Soweit Land Baden-Württemberg.

Natürliche Bevölkerungsbewegung

Noch: 12. Natürliche Bevölkerungsbewegung in den Stadt- und Landkreisen Baden-Württembergs 1990

c) Ausländer – Verhältniszahlen –

| Kreis Region Regierungsbezirk Land | Ehe- schlie- ßungen ¹⁾ | Lebend- geborene insgesamt | Gestorbene insgesamt | Geburten- überschuß (+) bzw. -defizit (-) | Nicht- ehelich Lebend- geborene | Gestorbene | | Totge- borene auf 1000 Lebend- und Tot- geborene | Knaben auf 1000 lebend- geborene Mädchen |
|---|---|----------------------------------|-------------------------|--|--|------------------------------------|-----------------------------------|--|--|
| | | | | | | im 1. Lebens- jahr | in den ersten 7 Lebenstagen | | |
| | | | | | | auf 1000 der mittleren Bevölkerung | | | |
| Stadtkreis Stuttgart, Landeshauptstadt | 6,8 | 13,3 | 1,8 | + 11,6 | 72,0 | 11,0 | 1,9 | 985 | |
| Landkreise | | | | | | | | | |
| Böblingen | 7,7 | 15,4 | 1,4 | + 14,0 | 48,0 | 5,5 | 4,1 | 1 089 | |
| Esslingen | 6,1 | 16,7 | 1,5 | + 15,2 | 54,1 | 8,5 | 6,6 | 1 125 | |
| Göppingen | 5,8 | 18,3 | 1,6 | + 16,7 | 24,6 | 7,6 | - | 1 112 | |
| Ludwigsburg | 6,9 | 18,0 | 1,6 | + 16,4 | 50,9 | 10,2 | 6,7 | 1 047 | |
| Rems-Murr-Kreis | 7,1 | 15,8 | 1,9 | + 14,0 | 67,8 | 20,2 | 1,4 | 1 100 | |
| Region Mittlerer Neckar | 6,8 | 15,7 | 1,6 | + 14,1 | 56,4 | 10,5 | 3,8 | 1 061 | |
| Stadtkreis Heilbronn | 9,6 | 16,6 | 1,7 | + 14,9 | 51,5 | - | 3,7 | 985 | |
| Landkreise | | | | | | | | | |
| Heilbronn | 7,3 | 21,2 | 1,9 | + 19,3 | 43,8 | 4,0 | 4,0 | 819 | |
| Hohenlohekreis | 9,5 | 14,3 | 2,4 | + 11,9 | 84,3 | 36,1 | - | 930 | |
| Schwäbisch Hall | 10,6 | 18,1 | 1,7 | + 16,3 | 71,4 | - | - | 909 | |
| Main-Tauber-Kreis | 15,5 | 20,9 | 1,7 | + 19,1 | 91,7 | - | - | 787 | |
| Region Franken | 9,3 | 18,8 | 1,8 | + 16,9 | 57,3 | 4,4 | 2,6 | 874 | |
| Landkreise | | | | | | | | | |
| Heidenheim | 5,3 | 17,1 | 1,6 | + 15,5 | 40,2 | 13,4 | 4,4 | 982 | |
| Ostalbkreis | 6,7 | 17,4 | 1,9 | + 15,4 | 40,6 | 20,3 | 2,5 | 950 | |
| Region Ostwürttemberg | 6,2 | 17,3 | 1,8 | + 15,4 | 40,5 | 17,8 | 3,2 | 962 | |
| Regierungsbezirk Stuttgart | 7,1 | 16,2 | 1,7 | + 14,6 | 55,2 | 10,2 | 3,6 | 1 022 | |
| Stadtkreise | | | | | | | | | |
| Baden-Baden | 13,4 | 10,6 | 2,8 | + 7,8 | 102,0 | - | - | 960 | |
| Karlsruhe | 11,7 | 13,7 | 1,8 | + 11,8 | 144,6 | 10,0 | 9,9 | 1 228 | |
| Landkreise | | | | | | | | | |
| Karlsruhe | 9,1 | 17,5 | 1,3 | + 16,2 | 72,1 | 6,0 | 8,0 | 957 | |
| Rastatt | 12,2 | 14,0 | 2,2 | + 11,8 | 127,3 | 9,1 | 9,0 | 897 | |
| Region Mittlerer Oberrhein | 11,0 | 15,0 | 1,8 | + 13,2 | 108,6 | 7,7 | 8,5 | 1 030 | |
| Stadtkreise | | | | | | | | | |
| Heidelberg | 13,8 | 11,3 | 1,4 | + 9,9 | 151,4 | - | 5,4 | 1 056 | |
| Mannheim | 7,8 | 15,9 | 2,1 | + 13,9 | 88,5 | 8,6 | 9,7 | 1 103 | |
| Landkreise | | | | | | | | | |
| Neckar-Odenwald-Kreis | 10,5 | 18,5 | 2,0 | + 16,5 | 40,3 | 13,4 | - | 817 | |
| Rhein-Neckar-Kreis | 9,3 | 17,7 | 1,8 | + 16,0 | 69,7 | 2,8 | 5,5 | 1 255 | |
| Region Unterer Neckar | 9,4 | 16,1 | 1,9 | + 14,2 | 83,6 | 5,9 | 6,9 | 1 127 | |
| Stadtkreis Pforzheim | 7,5 | 18,2 | 1,7 | + 16,5 | 58,6 | 6,9 | 6,8 | 1 028 | |
| Landkreise | | | | | | | | | |
| Calw | 6,2 | 19,0 | 1,4 | + 17,6 | 50,0 | 18,8 | 6,2 | 1 025 | |
| Enzkreis | 6,8 | 19,2 | 1,5 | + 17,6 | 52,6 | 3,1 | - | 1 168 | |
| Freudenstadt | 6,2 | 14,6 | 2,1 | + 12,6 | 39,1 | 7,8 | - | 1 032 | |
| Region Nordschwarzwald | 6,7 | 18,2 | 1,6 | + 16,6 | 51,8 | 9,4 | 3,8 | 1 068 | |
| Regierungsbezirk Karlsruhe | 9,2 | 16,2 | 1,8 | + 14,4 | 82,5 | 7,3 | 6,6 | 1 083 | |
| Stadtkreis Freiburg im Breisgau | 14,9 | 11,2 | 1,4 | + 9,9 | 184,5 | 4,9 | - | 890 | |
| Landkreise | | | | | | | | | |
| Breisgau-Hochschwarzwald | 12,2 | 15,9 | 2,1 | + 13,8 | 110,5 | 10,5 | 5,2 | 1 346 | |
| Emmendingen | 11,6 | 13,5 | 2,8 | + 10,7 | 96,4 | 24,1 | 11,9 | 1 128 | |
| Ortenaukreis | 13,8 | 15,8 | 2,6 | + 13,1 | 80,7 | 12,4 | 9,2 | 988 | |
| Region Südlicher Oberrhein | 13,6 | 14,1 | 2,1 | + 12,0 | 116,1 | 11,2 | 6,2 | 1 049 | |
| Landkreise | | | | | | | | | |
| Rottweil | 8,4 | 14,6 | 1,8 | + 12,8 | 83,3 | 22,7 | 14,9 | 1 316 | |
| Schwarzwald-Baar-Kreis | 7,5 | 14,8 | 1,8 | + 12,9 | 89,7 | 6,4 | - | 1 261 | |
| Tuttlingen | 7,1 | 20,4 | 1,9 | + 18,5 | 53,9 | 4,1 | 4,1 | 759 | |
| Region Schwarzwald-Baar-Heuberg | 7,6 | 16,3 | 1,8 | + 14,5 | 75,9 | 8,8 | 4,4 | 1 063 | |
| Landkreise | | | | | | | | | |
| Konstanz | 11,1 | 12,8 | 2,6 | + 10,2 | 65,6 | 3,3 | 3,3 | 837 | |
| Lörrach | 11,2 | 15,7 | 2,3 | + 13,5 | 86,7 | 16,7 | 6,6 | 974 | |
| Waldshut | 11,0 | 16,4 | 2,3 | + 14,2 | 71,4 | 4,2 | 8,3 | 904 | |
| Region Hochrhein-Bodensee | 11,1 | 14,7 | 2,4 | + 12,3 | 74,7 | 8,3 | 5,9 | 903 | |
| Regierungsbezirk Freiburg | 11,0 | 14,9 | 2,1 | + 12,8 | 89,3 | 9,4 | 5,6 | 997 | |
| Landkreise | | | | | | | | | |
| Reutlingen | 6,8 | 16,3 | 1,9 | + 14,4 | 58,2 | 10,8 | 2,2 | 1 009 | |
| Tübingen | 7,3 | 13,1 | 0,9 | + 12,2 | 87,1 | - | 3,5 | 1 080 | |
| Zollernalbkreis | 6,1 | 19,4 | 1,8 | + 17,6 | 44,2 | 6,3 | 6,3 | 1 128 | |
| Region Neckar-Alb | 6,8 | 16,0 | 1,5 | + 14,5 | 61,8 | 6,6 | 3,7 | 1 062 | |
| Stadtkreis Ulm | 8,6 | 15,0 | 1,3 | + 13,6 | 72,6 | - | - | 918 | |
| Landkreise | | | | | | | | | |
| Alb-Donau-Kreis | 6,2 | 20,0 | 1,3 | + 18,7 | 44,4 | - | 3,7 | 1 061 | |
| Biberach | 8,7 | 14,0 | 1,4 | + 12,6 | 74,1 | 9,3 | - | 929 | |
| Region Donau-Iller ²⁾ | 7,8 | 16,6 | 1,3 | + 15,3 | 60,5 | 1,6 | 1,6 | 981 | |
| Landkreise | | | | | | | | | |
| Bodenseekreis | 10,2 | 14,1 | 1,6 | + 12,5 | 58,6 | 4,5 | 4,5 | 1 135 | |
| Ravensburg | 8,7 | 16,7 | 1,6 | + 15,1 | 66,4 | 3,5 | - | 959 | |
| Sigmaringen | 9,1 | 16,9 | 2,4 | + 14,5 | 78,0 | - | - | 1 311 | |
| Region Bodensee-Oberschwaben | 9,4 | 15,7 | 1,7 | + 14,0 | 66,3 | 3,1 | 1,5 | 1 087 | |
| Regierungsbezirk Tübingen | 7,8 | 16,1 | 1,5 | + 14,5 | 62,7 | 4,3 | 2,6 | 1 047 | |
| Baden-Württemberg | 8,3 | 16,0 | 1,8 | + 14,3 | 68,1 | 8,5 | 4,5 | 1 037 | |

¹⁾ Eheschließungen, bei denen mindestens ein Ehepartner Ausländer ist. – ²⁾ Soweit Land Baden-Württemberg.

Geburtenüberschuß bzw. -defizit der Gesamtbevölkerung in den Gemeinden Baden-Württembergs 1990

- auf 1000 der mittleren Bevölkerung -

Geburtendefizit

0 und mehr

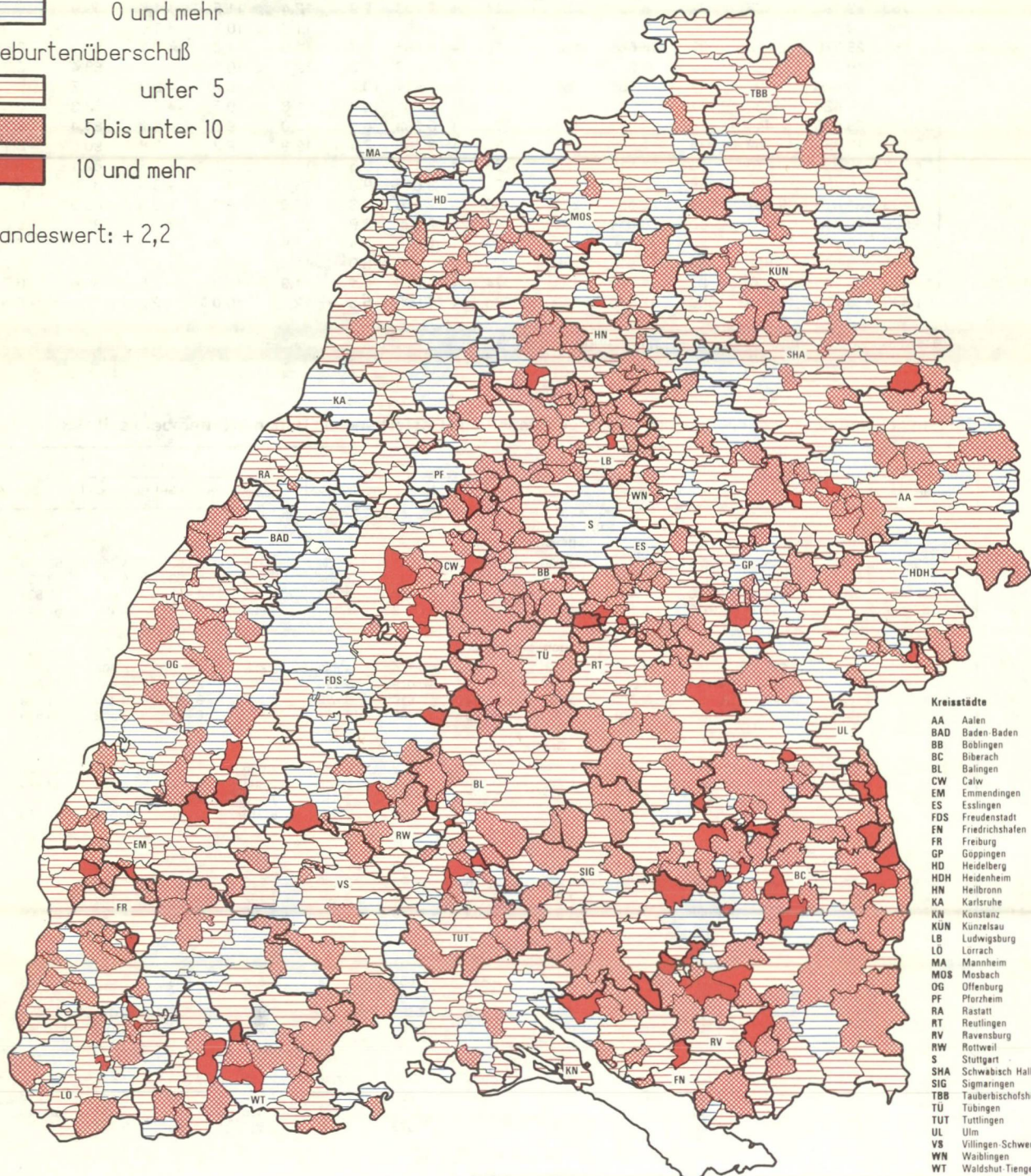
Geburtenüberschuß

unter 5

5 bis unter 10

10 und mehr

Landeswert: + 2,2



Statistisches Landesamt Baden-Württemberg
Landesinformationssystem

323 92

13. Eheschließungen, Geborene und Gestorbene in Baden-Württemberg 1990 nach Kalendermonaten*)

| Monat Vierteljahr Jahr | Ehe- schlie- ßungen | Lebend- geborene | | Tot- geborene | Gestorbene | | | Geburten- über- schuß (+) bzw. -defizit (-) | Ehe- schlie- ßungen | Lebend- geborene | Ge- storbene | Geburten- über- schuß (+) bzw. -defizit (-) | Nicht- ehelich Lebend- geborene | Ge- storbene im 1. Lebens- jahr |
|------------------------------|---------------------------|---------------------|-------------------|------------------|----------------|--------------------------|---------------------------------------|---|---------------------------|------------------------------------|-----------------|---|--|---|
| | | ins- gesamt | nicht- ehelich | | ins- gesamt | im 1. Lebens- jahr | in den er- sten 7 Le- benstagen | | | | | | | |
| | | | | | | | | | | auf 1000 der mittleren Bevölkerung | | | auf 1000 Lebendgeborene | |
| Januar | 1 767 | 9 542 | 844 | 31 | 9 827 | 64 | 25 | - 285 | 2,2 | 11,7 | 12,0 | - 0,3 | 88,5 | 6,7 |
| Februar | 2 160 | 9 190 | 826 | 27 | 8 487 | 57 | 17 | + 703 | 2,9 | 12,4 | 11,5 | + 1,0 | 89,9 | 6,7 |
| März | 3 959 | 9 638 | 828 | 29 | 8 372 | 67 | 30 | + 1 266 | 4,8 | 11,7 | 10,2 | + 1,5 | 85,9 | 7,0 |
| 1. Vierteljahr | 7 886 | 28 370 | 2 498 | 87 | 26 686 | 188 | 72 | + 1 684 | 3,3 | 11,9 | 11,2 | + 0,7 | 88,1 | 6,8 |
| April | 4 013 | 9 651 | 805 | 32 | 8 023 | 56 | 22 | + 1 628 | 5,0 | 12,1 | 10,1 | + 2,0 | 83,4 | 6,0 |
| Mai | 8 404 | 9 879 | 807 | 47 | 7 965 | 66 | 28 | + 1 914 | 10,2 | 12,0 | 9,7 | + 2,3 | 81,7 | 6,7 |
| Juni | 8 110 | 9 425 | 832 | 31 | 7 574 | 52 | 22 | + 1 851 | 10,2 | 11,8 | 9,5 | + 2,3 | 88,3 | 5,6 |
| 2. Vierteljahr | 20 527 | 28 955 | 2 444 | 110 | 23 562 | 174 | 72 | + 5 393 | 8,5 | 12,0 | 9,7 | + 2,2 | 84,4 | 6,1 |
| Juli | 6 139 | 10 690 | 969 | 39 | 7 587 | 62 | 27 | + 3 103 | 7,4 | 12,9 | 9,2 | + 3,8 | 90,6 | 6,1 |
| August | 7 072 | 10 635 | 873 | 28 | 7 516 | 53 | 28 | + 3 119 | 8,5 | 12,8 | 9,1 | + 3,8 | 82,1 | 5,1 |
| September | 7 194 | 10 494 | 895 | 35 | 7 450 | 86 | 31 | + 3 044 | 9,0 | 13,1 | 9,3 | + 3,8 | 85,3 | 8,6 |
| 3. Vierteljahr | 20 405 | 31 819 | 2 737 | 102 | 22 553 | 201 | 86 | + 3 044 | 8,3 | 12,9 | 9,2 | + 3,8 | 86,0 | 6,6 |
| Oktober | 4 929 | 10 313 | 932 | 30 | 8 014 | 62 | 25 | + 2 299 | 5,9 | 12,4 | 9,6 | + 2,8 | 90,4 | 6,0 |
| November | 3 508 | 9 580 | 847 | 25 | 7 940 | 71 | 27 | + 1 640 | 4,4 | 11,9 | 9,8 | + 2,0 | 88,4 | 7,3 |
| Dezember | 4 193 | 9 542 | 858 | 32 | 8 815 | 66 | 22 | + 727 | 5,0 | 11,4 | 10,6 | + 0,9 | 89,9 | 6,7 |
| 4. Vierteljahr | 12 630 | 29 435 | 2 637 | 87 | 24 769 | 199 | 74 | + 4 666 | 5,1 | 11,9 | 10,0 | + 1,9 | 89,6 | 6,7 |
| Jahr | 61 448 | 118 579 | 10 316 | 386 | 97 570 | 762 | 304 | + 21 009 | 6,3 | 12,2 | 10,0 | + 2,2 | 87,0 | 6,5 |

*) Endgültiges Jahresergebnis. - Erklärung hierzu in den Erläuterungen auf Seite 9.

14. Monatliche Entwicklung der Eheschließungen, Lebendgeborenen und Gestorbenen in Baden-Württemberg seit 1987

| Jahr | Monat | | | | | | | | | | | | Zusammen |
|---|---------|---------|---------|---------|---------|---------|---------|---------|-----------|---------|----------|----------|----------|
| | Januar | Februar | März | April | Mai | Juni | Juli | August | September | Oktober | November | Dezember | |
| a) Gesamtbevölkerung | | | | | | | | | | | | | |
| Eheschließungen | | | | | | | | | | | | | |
| 1987 | 1 639 | 2 020 | 3 145 | 4 274 | 7 903 | 7 280 | 6 054 | 6 049 | 6 254 | 5 235 | 2 969 | 3 958 | 56 780 |
| 1988 | 1 580 | 2 088 | 3 574 | 3 462 | 7 606 | 6 661 | 5 796 | 8 347 | 7 804 | 4 604 | 3 033 | 4 384 | 58 939 |
| 1989 | 1 590 | 2 025 | 3 682 | 3 986 | 7 906 | 7 184 | 5 313 | 6 170 | 8 582 | 4 733 | 2 967 | 4 697 | 58 835 |
| 1990 | 1 767 | 2 160 | 3 959 | 4 013 | 8 404 | 8 110 | 6 139 | 7 072 | 7 194 | 4 929 | 3 508 | 4 193 | 61 448 |
| Lebendgeborene | | | | | | | | | | | | | |
| 1987 | 8 417 | 7 615 | 8 576 | 8 388 | 8 702 | 8 849 | 9 491 | 9 175 | 9 439 | 8 630 | 7 910 | 8 398 | 103 590 |
| 1988 | 9 023 | 8 529 | 9 472 | 8 785 | 9 393 | 9 046 | 9 524 | 10 049 | 9 948 | 9 101 | 8 862 | 8 895 | 110 627 |
| 1989 | 9 042 | 8 563 | 9 443 | 9 199 | 9 377 | 9 256 | 10 064 | 9 919 | 9 622 | 9 179 | 8 717 | 9 219 | 111 600 |
| 1990 | 9 542 | 9 190 | 9 638 | 9 651 | 9 879 | 9 425 | 10 690 | 10 635 | 10 494 | 10 313 | 9 580 | 9 542 | 118 579 |
| Gestorbene | | | | | | | | | | | | | |
| 1987 | 8 136 | 7 467 | 8 151 | 7 618 | 7 725 | 7 338 | 7 431 | 7 312 | 6 932 | 7 635 | 7 780 | 8 062 | 91 587 |
| 1988 | 7 862 | 7 431 | 8 488 | 7 845 | 7 597 | 7 238 | 7 149 | 7 377 | 7 266 | 7 803 | 7 866 | 8 496 | 92 418 |
| 1989 | 8 298 | 8 075 | 8 301 | 7 425 | 8 003 | 7 312 | 7 268 | 7 273 | 7 418 | 7 997 | 7 808 | 9 084 | 94 262 |
| 1990 | 9 827 | 8 487 | 8 372 | 8 023 | 7 965 | 7 574 | 7 587 | 7 516 | 7 450 | 8 014 | 7 940 | 8 815 | 97 570 |
| Geburtenüberschuß (+) bzw. -defizit (-) | | | | | | | | | | | | | |
| 1987 | + 281 | + 148 | + 425 | + 770 | + 977 | + 1 511 | + 2 060 | + 1 863 | + 2 507 | + 995 | + 130 | + 336 | + 12 003 |
| 1988 | + 1 161 | + 1 098 | + 984 | + 940 | + 1 796 | + 1 808 | + 2 375 | + 2 672 | + 2 682 | + 1 298 | + 996 | + 399 | + 18 209 |
| 1989 | + 744 | + 488 | + 1 142 | + 1 774 | + 1 374 | + 1 944 | + 2 796 | + 2 646 | + 2 204 | + 1 182 | + 909 | + 135 | + 17 338 |
| 1990 | - 285 | + 703 | + 1 266 | + 1 628 | + 1 914 | + 1 851 | + 3 103 | + 3 119 | + 3 044 | + 2 299 | + 1 640 | + 727 | + 21 009 |
| b) Deutsche | | | | | | | | | | | | | |
| Lebendgeborene | | | | | | | | | | | | | |
| 1987 | 7 436 | 6 760 | 7 561 | 7 357 | 7 612 | 7 713 | 8 342 | 8 058 | 8 356 | 7 674 | 6 959 | 7 425 | 91 253 |
| 1988 | 7 963 | 7 562 | 8 380 | 7 656 | 8 168 | 7 839 | 8 312 | 8 784 | 8 797 | 7 991 | 7 713 | 7 862 | 97 027 |
| 1989 | 7 809 | 7 486 | 8 268 | 7 911 | 8 054 | 7 914 | 8 709 | 8 601 | 8 357 | 7 957 | 7 528 | 8 018 | 96 612 |
| 1990 | 8 205 | 7 959 | 8 383 | 8 354 | 8 392 | 8 079 | 9 250 | 9 258 | 9 132 | 8 864 | 8 274 | 8 199 | 102 349 |
| Gestorbene | | | | | | | | | | | | | |
| 1987 | 8 013 | 7 348 | 8 023 | 7 504 | 7 614 | 7 222 | 7 305 | 7 198 | 6 822 | 7 512 | 7 656 | 7 948 | 90 165 |
| 1988 | 7 751 | 7 308 | 8 357 | 7 708 | 7 479 | 7 130 | 7 036 | 7 265 | 7 156 | 7 696 | 7 726 | 8 343 | 90 955 |
| 1989 | 8 157 | 7 946 | 8 187 | 7 303 | 7 865 | 7 188 | 7 155 | 7 172 | 7 276 | 7 856 | 7 682 | 8 956 | 92 743 |
| 1990 | 9 656 | 8 365 | 8 220 | 7 881 | 7 792 | 7 437 | 7 447 | 7 378 | 7 305 | 7 857 | 7 788 | 8 663 | 95 789 |
| c) Ausländer | | | | | | | | | | | | | |
| Lebendgeborene | | | | | | | | | | | | | |
| 1987 | 981 | 855 | 1 015 | 1 031 | 1 090 | 1 136 | 1 149 | 1 117 | 1 083 | 956 | 951 | 973 | 12 337 |
| 1988 | 1 060 | 967 | 1 092 | 1 129 | 1 225 | 1 207 | 1 212 | 1 265 | 1 151 | 1 110 | 1 149 | 1 033 | 13 600 |
| 1989 | 1 233 | 1 077 | 1 175 | 1 288 | 1 323 | 1 342 | 1 355 | 1 318 | 1 265 | 1 222 | 1 189 | 1 201 | 14 988 |
| 1990 | 1 337 | 1 231 | 1 255 | 1 297 | 1 487 | 1 346 | 1 440 | 1 377 | 1 362 | 1 449 | 1 306 | 1 343 | 16 230 |
| Gestorbene | | | | | | | | | | | | | |
| 1987 | 123 | 119 | 128 | 114 | 111 | 116 | 126 | 114 | 110 | 123 | 124 | 114 | 1 422 |
| 1988 | 111 | 123 | 131 | 137 | 118 | 108 | 113 | 112 | 110 | 107 | 140 | 153 | 1 463 |
| 1989 | 141 | 129 | 114 | 122 | 138 | 124 | 113 | 101 | 142 | 141 | 126 | 128 | 1 519 |
| 1990 | 171 | 122 | 152 | 142 | 173 | 137 | 140 | 138 | 145 | 157 | 152 | 152 | 1 781 |

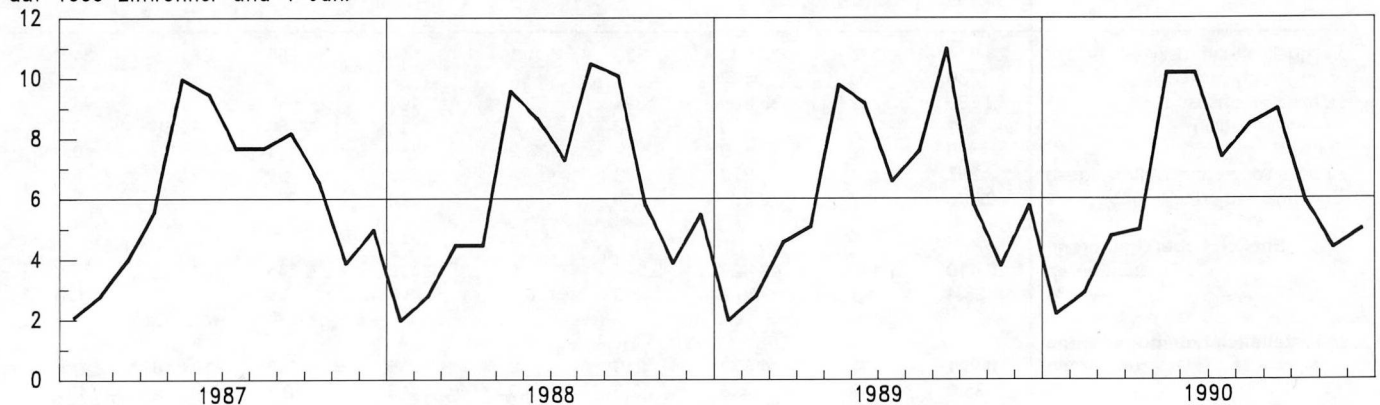
15. Eheschließende in Baden-Württemberg 1990 nach Altersgruppen und Familienstand vor der Eheschließung

| Altersgruppe von ... bis unter ... Jahren | Eheschließende Männer | | | | | Eheschließende Frauen | | | | |
|---|-----------------------|------------|-----------------------------|--------------|---------------|-----------------------|------------|-----------------------------|------------|---------------|
| | insgesamt | | davon vor der Eheschließung | | | insgesamt | | davon vor der Eheschließung | | |
| | Anzahl | % | ledig | verwitwet | geschieden | Anzahl | % | ledig | verwitwet | geschieden |
| unter 20 | 365 | 0,6 | 365 | – | – | 2 381 | 3,9 | 2 378 | – | 3 |
| 20 – 25 | 11 155 | 18,2 | 11 042 | – | 113 | 20 595 | 33,5 | 20 148 | 5 | 442 |
| 25 – 30 | 24 308 | 39,6 | 23 349 | 11 | 948 | 22 222 | 36,2 | 20 217 | 47 | 1 958 |
| 30 – 35 | 12 689 | 20,7 | 10 724 | 37 | 1 928 | 8 160 | 13,3 | 5 647 | 78 | 2 435 |
| 35 – 40 | 5 173 | 8,4 | 3 038 | 70 | 2 065 | 3 303 | 5,4 | 1 382 | 83 | 1 838 |
| 40 – 45 | 2 727 | 4,4 | 878 | 78 | 1 771 | 1 799 | 2,9 | 373 | 93 | 1 333 |
| 45 – 50 | 1 954 | 3,2 | 415 | 120 | 1 419 | 1 359 | 2,2 | 181 | 99 | 1 079 |
| 50 – 55 | 1 480 | 2,4 | 215 | 185 | 1 080 | 943 | 1,5 | 148 | 94 | 701 |
| 55 – 60 | 684 | 1,1 | 67 | 170 | 447 | 311 | 0,5 | 42 | 58 | 211 |
| 60 – 65 | 415 | 0,7 | 32 | 178 | 205 | 201 | 0,3 | 45 | 56 | 100 |
| 65 – 75 | 342 | 0,6 | 19 | 190 | 133 | 150 | 0,2 | 37 | 68 | 45 |
| 75 und älter | 156 | 0,3 | 6 | 121 | 29 | 24 | 0,0 | 5 | 11 | 8 |
| Insgesamt | 61 448 | x | 50 150 | 1 160 | 10 138 | 61 448 | x | 50 603 | 692 | 10 153 |
| % | x | 100 | 81,6 | 1,9 | 16,5 | x | 100 | 82,4 | 1,1 | 16,5 |

Schaubild 6

Eheschließungen in Baden-Württemberg 1987 bis 1990

auf 1000 Einwohner und 1 Jahr



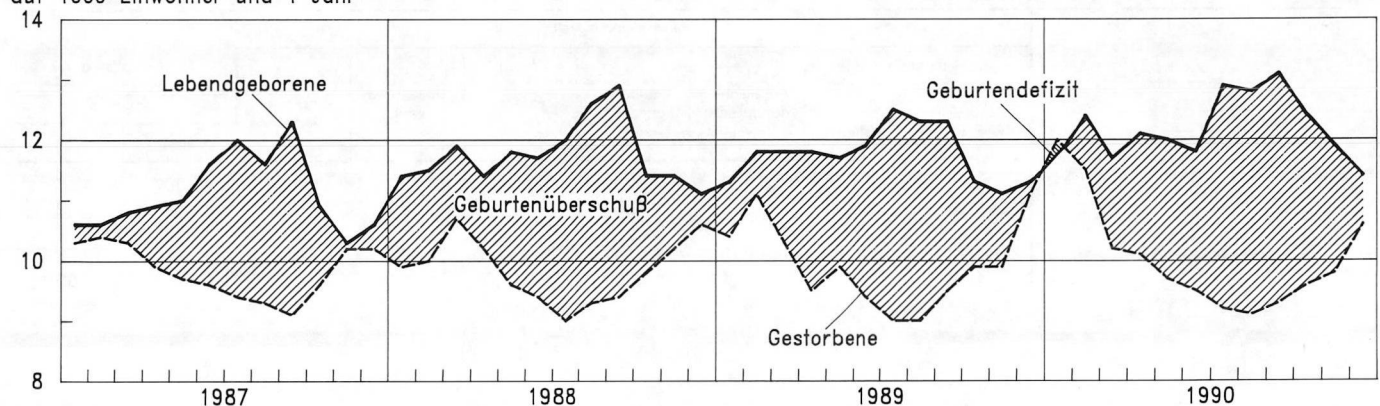
Statistisches Landesamt Baden-Württemberg

308 92

Schaubild 7

Lebendgeborene und Gestorbene in Baden-Württemberg 1987 bis 1990

auf 1000 Einwohner und 1 Jahr



Statistisches Landesamt Baden-Württemberg

309 92

16. Eheschließungen in Baden-Württemberg 1990 nach der Religionszugehörigkeit der Ehegatten

| Religionszugehörigkeit des Mannes | Religionszugehörigkeit der Frau | | | | | | | Eheschließungen | |
|--------------------------------------|---------------------------------|--------------------|------------------------|----------------------|------------|---|--------------------------------|-----------------|------------|
| | evangelisch | | römisch- katholisch | anders christlich | jüdisch | andere Volks- und Welt- religionen | sonstige und ohne Angabe | | |
| | landes- kirchlich | frei- kirchlich | | | | | | insgesamt | % |
| | | | | | | | | | |
| Evangelisch-landeskirchlich | 13 226 | 144 | 8 682 | 277 | 3 | 136 | 1 009 | 23 477 | 38,2 |
| Evangelisch-freikirchlich | 238 | 207 | 147 | 7 | – | 8 | 26 | 633 | 1,0 |
| Römisch-katholisch | 8 554 | 71 | 17 113 | 271 | 3 | 183 | 856 | 27 051 | 44,0 |
| Anders christlich | 289 | 4 | 326 | 658 | – | 10 | 59 | 1 346 | 2,2 |
| Jüdisch | 8 | – | 5 | – | 3 | – | 1 | 17 | 0,0 |
| Andere Volks- und Weltreligionen | 394 | 5 | 414 | 28 | – | 293 | 121 | 1 255 | 2,0 |
| Sonstige und ohne Angabe | 2 453 | 42 | 2 128 | 138 | 2 | 93 | 2 813 | 7 669 | 12,5 |
| Eheschließungen insgesamt | 25 162 | 473 | 28 815 | 1 379 | 11 | 723 | 4 885 | 61 448 | x |
| % | 40,9 | 0,8 | 46,9 | 2,2 | 0,0 | 1,2 | 8,0 | x | 100 |

17. Lebendgeborene in Baden-Württemberg 1990 nach der Religionszugehörigkeit der Eltern

| Religionszugehörigkeit des Vaters | Religionszugehörigkeit der Mutter | | | | | | | Lebendgeborene | |
|---|-----------------------------------|--------------------|------------------------|----------------------|-----------|---|--------------------------------|----------------|----------|
| | evangelisch | | römisch- katholisch | anders christlich | jüdisch | andere Volks- und Welt- religionen | sonstige und ohne Angabe | | |
| | landes- kirchlich | frei- kirchlich | | | | | | insgesamt | % |
| Evangelisch-landeskirchlich | 23 014 | 175 | 12 694 | 322 | 1 | 63 | 756 | 37 025 | 34,2 |
| Evangelisch-freikirchlich | 236 | 809 | 123 | 7 | – | – | 18 | 1 193 | 1,1 |
| Römisch-katholisch | 12 730 | 92 | 33 699 | 324 | 3 | 107 | 649 | 47 604 | 44,0 |
| Anders christlich | 361 | 5 | 360 | 2 450 | – | 10 | 50 | 3 236 | 3,0 |
| Jüdisch | 6 | – | 6 | – | 12 | – | 1 | 25 | 0,0 |
| Andere Volks- und Weltreligionen | 267 | 4 | 319 | 23 | – | 9 245 | 99 | 9 957 | 9,2 |
| Sonstige und ohne Angabe | 2 796 | 59 | 2 228 | 119 | – | 48 | 3 973 | 9 223 | 8,5 |
| Ehelich Lebendgeborene zusammen | 39 410 | 1 144 | 49 429 | 3 245 | 16 | 9 473 | 5 546 | 108 263 | x |
| % | 36,4 | 1,1 | 45,7 | 3,0 | 0,0 | 8,8 | 5,1 | x | 100 |
| Nichtehelich Lebendgeborene zusammen | 3 921 | 33 | 4 669 | 210 | 2 | 236 | 1 245 | 10 316 | x |
| % | 38,0 | 0,3 | 45,3 | 2,0 | 0,0 | 2,3 | 12,1 | x | 100 |
| Lebendgeborene insgesamt | 43 331 | 1 177 | 54 098 | 3 455 | 18 | 9 709 | 6 791 | 118 579 | x |
| % | 36,5 | 1,0 | 45,6 | 2,9 | 0,0 | 8,2 | 5,7 | x | 100 |

18. Gestorbene in Baden-Württemberg 1990 nach der Religionszugehörigkeit

| Geschlecht | Religionszugehörigkeit | | | | | | | Gestorbene | |
|----------------------|------------------------|---------------|--------------------|-------------------|---------|----------------------------------|--------------------------|------------|------|
| | evangelisch | | römisch-katholisch | anders christlich | jüdisch | andere Volks- und Weltreligionen | sonstige und ohne Angabe | | |
| | landeskirchlich | freikirchlich | | | | | | insgesamt | % |
| Männlich | 20 874 | 206 | 20 280 | 798 | 13 | 308 | 3 188 | 45 667 | 46,8 |
| Weiblich | 25 898 | 264 | 22 743 | 1 026 | 11 | 125 | 1 836 | 51 903 | 53,2 |
| Gestorbene insgesamt | 46 772 | 470 | 43 023 | 1 824 | 24 | 433 | 5 024 | 97 570 | x |
| % | 47,9 | 0,5 | 44,1 | 1,9 | 0,0 | 0,4 | 5,1 | x | 100 |

19. Eheschließungen in Baden-Württemberg 1990 nach der Staatsangehörigkeit der Ehegatten

| Staatsangehörigkeit des Mannes | Staatsangehörigkeit der Frau | | | | | | | | | | | | | | Eheschließungen | |
|---------------------------------------|------------------------------|------------|--------------|----------------|------------|-------------|------------|------------|------------|------------|----------------|------------|----------------------------|---------------------------------------|-----------------|------------|
| | Deutschland | Frankreich | Griechenland | Großbritannien | Italien | Jugoslawien | Österreich | Schweiz | Spanien | Türkei | übriges Europa | USA | übrige außereurop. Staaten | staatenlos, ungeklärt und ohne Angabe | insgesamt | % |
| Deutschland | 53 011 | 166 | 53 | 42 | 214 | 477 | 192 | 132 | 85 | 109 | 771 | 87 | 831 | 10 | 56 180 | 91,4 |
| Frankreich | 217 | 2 | — | — | 1 | 1 | 1 | — | 1 | — | 2 | — | 5 | — | 230 | 0,4 |
| Griechenland | 101 | 1 | 5 | — | 9 | 7 | 2 | — | 2 | 1 | 6 | — | 2 | — | 136 | 0,2 |
| Großbritannien | 97 | 1 | — | 1 | 1 | 2 | — | — | — | — | 2 | — | 6 | — | 110 | 0,2 |
| Italien | 571 | 1 | 9 | — | 372 | 19 | 5 | 1 | 18 | 6 | 13 | 1 | 4 | 2 | 1 022 | 1,7 |
| Jugoslawien | 362 | 1 | 3 | — | 7 | 81 | 2 | — | 2 | 1 | 3 | — | 1 | — | 463 | 0,8 |
| Österreich | 181 | — | — | — | 1 | 1 | 6 | 2 | — | 2 | 5 | 1 | 6 | 1 | 206 | 0,3 |
| Schweiz | 72 | — | — | — | — | — | 1 | 2 | — | — | — | — | 1 | — | 76 | 0,1 |
| Spanien | 101 | — | 1 | — | 7 | 5 | — | — | 7 | — | 1 | — | 3 | — | 125 | 0,2 |
| Türkei | 440 | 1 | 8 | — | 9 | 13 | 2 | — | — | 28 | 3 | 1 | 4 | 3 | 512 | 0,8 |
| Übriges Europa | 422 | 4 | — | 1 | 2 | 3 | 2 | — | 2 | 1 | 180 | 1 | 5 | 1 | 624 | 1,0 |
| USA | 523 | — | 2 | 1 | 1 | 4 | 1 | — | 4 | 1 | 9 | 48 | 20 | — | 614 | 1,0 |
| Übrige außereuropäische Staaten | 749 | 3 | 5 | 22 | 14 | 6 | — | 2 | — | 12 | 15 | 6 | 256 | 3 | 1 093 | 1,8 |
| Staatenlos, ungeklärt und ohne Angabe | 31 | — | — | — | 2 | 1 | 2 | — | — | 5 | 10 | — | 4 | 2 | 57 | 0,1 |
| Eheschließungen insgesamt | 56 878 | 180 | 86 | 67 | 640 | 620 | 216 | 139 | 121 | 166 | 1 020 | 145 | 1 148 | 22 | 61 448 | x |
| % | 92,6 | 0,3 | 0,1 | 0,1 | 1,0 | 1,0 | 0,4 | 0,2 | 0,2 | 0,3 | 1,7 | 0,2 | 1,9 | 0,0 | x | 100 |

20. Lebendgeborene in Baden-Württemberg 1990 nach der Staatsangehörigkeit der Eltern bzw. der Mutter

| Staatsangehörigkeit des Vaters | Staatsangehörigkeit der Mutter | | | | | | | | | | | | | | Lebendgeborene | |
|--|--------------------------------|------------|--------------|----------------|--------------|--------------|------------|------------|------------|--------------|----------------|------------|----------------------------|---------------------------------------|----------------|------------|
| | Deutschland | Frankreich | Griechenland | Großbritannien | Italien | Jugoslawien | Österreich | Schweiz | Spanien | Türkei | übriges Europa | USA | übrige außereurop. Staaten | staatenlos, ungeklärt und ohne Angabe | insgesamt | % |
| ehelich Lebendgeborene | | | | | | | | | | | | | | | | |
| Deutschland | 86 561 | 209 | 66 | 106 | 248 | 362 | 213 | 116 | 107 | 75 | 548 | 104 | 679 | 4 | 89 398 | 82,6 |
| Frankreich | 252 | 67 | — | 2 | 3 | 1 | 1 | 1 | — | — | 4 | 1 | 12 | — | 344 | 0,3 |
| Griechenland | 163 | 1 | 810 | 2 | 9 | 10 | 2 | — | 3 | 6 | 4 | 2 | 3 | — | 1 015 | 0,9 |
| Großbritannien | 119 | 1 | 1 | 52 | 1 | — | 1 | — | 1 | — | 6 | 2 | 13 | — | 197 | 0,2 |
| Italien | 897 | 9 | 22 | — | 2 379 | 27 | 6 | — | 26 | 8 | 13 | 2 | 19 | 1 | 3 409 | 3,1 |
| Jugoslawien | 356 | 1 | 1 | — | 10 | 1 141 | 2 | — | 2 | 4 | 9 | — | 2 | — | 1 528 | 1,4 |
| Österreich | 230 | 1 | — | — | — | 1 | 36 | 1 | 1 | — | 3 | — | 7 | — | 280 | 0,3 |
| Schweiz | 76 | 1 | — | — | — | — | — | 13 | — | — | — | — | — | — | 90 | 0,1 |
| Spanien | 111 | 1 | 1 | — | 8 | 2 | — | — | 94 | 1 | 4 | — | 2 | — | 224 | 0,2 |
| Türkei | 343 | 3 | 12 | 1 | 5 | 8 | 3 | — | 1 | 8 027 | 3 | 1 | 12 | — | 8 419 | 7,8 |
| Übriges Europa | 302 | 5 | — | 1 | 5 | 4 | 1 | — | — | 2 | 643 | 1 | 6 | 2 | 972 | 0,9 |
| USA | 267 | 4 | 3 | 1 | 2 | — | 1 | 2 | 1 | 3 | 4 | 102 | 8 | — | 398 | 0,4 |
| Übrige außereuropäische Staaten | 601 | 11 | — | 23 | 13 | 3 | — | — | 3 | 13 | 9 | 5 | 1 264 | 1 | 1 946 | 1,8 |
| Staatenlos, ungeklärt und ohne Angabe | 23 | — | — | — | — | — | — | — | — | — | 3 | — | 3 | 14 | 43 | 0,0 |
| Zusammen | 90 301 | 314 | 916 | 188 | 2 683 | 1 559 | 266 | 133 | 239 | 8 139 | 1 253 | 220 | 2 030 | 22 | 108 263 | x |
| % | 83,4 | 0,3 | 0,8 | 0,2 | 2,5 | 1,4 | 0,2 | 0,1 | 0,2 | 7,5 | 1,2 | 0,2 | 1,9 | 0,0 | x | 100 |
| nichtehelich Lebendgeborene | | | | | | | | | | | | | | | | |
| Zusammen | 9 211 | 42 | 35 | 18 | 255 | 192 | 29 | 6 | 32 | 120 | 192 | 29 | 146 | 9 | 10 316 | x |
| % | 89,3 | 0,4 | 0,3 | 0,2 | 2,5 | 1,9 | 0,3 | 0,1 | 0,3 | 1,2 | 1,9 | 0,3 | 1,4 | 0,1 | x | 100 |
| ehelich und nichtehelich Lebendgeborene | | | | | | | | | | | | | | | | |
| Insgesamt | 99 512 | 356 | 951 | 206 | 2 938 | 1 751 | 295 | 139 | 271 | 8 259 | 1 445 | 249 | 2 176 | 31 | 118 579 | x |
| % | 83,9 | 0,3 | 0,8 | 0,2 | 2,5 | 1,5 | 0,2 | 0,1 | 0,2 | 7,0 | 1,2 | 0,2 | 1,8 | 0,0 | x | 100 |

21. Gestorbene in Baden-Württemberg 1990 nach Geschlecht und Staatsangehörigkeit

| Geschlecht | Staatsangehörigkeit | | | | | | | | | | | | | | Gestorbene | |
|-----------------------------|---------------------|------------|--------------|----------------|------------|-------------|------------|------------|------------|------------|----------------|------------|----------------------------|---------------------------------------|---------------|------------|
| | Deutschland | Frankreich | Griechenland | Großbritannien | Italien | Jugoslawien | Österreich | Schweiz | Spanien | Türkei | übriges Europa | USA | übrige außereurop. Staaten | staatenlos, ungeklärt und ohne Angabe | insgesamt | % |
| Männlich | 44 451 | 58 | 66 | 14 | 214 | 204 | 49 | 20 | 28 | 257 | 135 | 53 | 72 | 46 | 45 667 | 46,8 |
| Weiblich | 51 338 | 28 | 41 | 4 | 65 | 88 | 32 | 29 | 13 | 104 | 63 | 49 | 41 | 8 | 51 903 | 53,2 |
| Gestorbene insgesamt | 95 789 | 86 | 107 | 18 | 279 | 292 | 81 | 49 | 41 | 361 | 198 | 102 | 113 | 54 | 97 570 | x |
| % | 98,2 | 0,1 | 0,1 | 0,0 | 0,3 | 0,3 | 0,1 | 0,1 | 0,0 | 0,4 | 0,2 | 0,1 | 0,1 | 0,1 | x | 100 |

22. Eheschließungen in Baden-Württemberg 1990 nach beiderseitigem Alter der Ehegatten

| Alter der Frau von ... bis unter ... Jahren | Alter des Mannes von ... bis unter ... Jahren | | | | | | | | | | |
|---|---|---------|---------|---------|---------|---------|---------|---------|---------|---------|---------|
| | unter 20 | 20 – 21 | 21 – 22 | 22 – 23 | 23 – 24 | 24 – 25 | 25 – 26 | 26 – 27 | 27 – 28 | 28 – 29 | 29 – 30 |
| unter 20 | 178 | 259 | 366 | 345 | 294 | 232 | 196 | 159 | 86 | 70 | 52 |
| 20 – 21 | 57 | 132 | 251 | 318 | 310 | 257 | 224 | 158 | 122 | 97 | 82 |
| 21 – 22 | 39 | 88 | 238 | 395 | 421 | 438 | 423 | 340 | 228 | 187 | 126 |
| 22 – 23 | 24 | 62 | 207 | 373 | 551 | 641 | 552 | 558 | 402 | 277 | 199 |
| 23 – 24 | 23 | 45 | 98 | 201 | 478 | 659 | 776 | 697 | 575 | 430 | 306 |
| 24 – 25 | 8 | 29 | 84 | 165 | 301 | 652 | 799 | 815 | 761 | 559 | 413 |
| 20 – 25 | 151 | 356 | 878 | 1 452 | 2 061 | 2 647 | 2 774 | 2 568 | 2 088 | 1 550 | 1 126 |
| 25 – 26 | 9 | 18 | 70 | 111 | 178 | 380 | 628 | 901 | 857 | 690 | 492 |
| 26 – 27 | 1 | 13 | 26 | 86 | 130 | 219 | 388 | 655 | 768 | 688 | 582 |
| 27 – 28 | 4 | 9 | 23 | 51 | 89 | 144 | 218 | 388 | 613 | 539 | 578 |
| 28 – 29 | 5 | 8 | 16 | 27 | 57 | 99 | 121 | 207 | 317 | 471 | 446 |
| 29 – 30 | 3 | 7 | 12 | 20 | 39 | 63 | 100 | 146 | 192 | 269 | 337 |
| 25 – 30 | 22 | 55 | 147 | 295 | 493 | 905 | 1 455 | 2 297 | 2 747 | 2 657 | 2 435 |
| 30 – 31 | 2 | 3 | 13 | 13 | 29 | 40 | 65 | 101 | 112 | 175 | 191 |
| 31 – 32 | 3 | – | 6 | 5 | 15 | 28 | 40 | 57 | 82 | 108 | 134 |
| 32 – 33 | – | 3 | 6 | 8 | 13 | 18 | 19 | 38 | 56 | 65 | 78 |
| 33 – 34 | 1 | 2 | 4 | 6 | 17 | 11 | 19 | 26 | 39 | 50 | 53 |
| 34 – 35 | 1 | 1 | 2 | 6 | 3 | 11 | 14 | 19 | 27 | 34 | 51 |
| 30 – 35 | 7 | 9 | 31 | 38 | 77 | 108 | 157 | 241 | 316 | 432 | 507 |
| 35 – 36 | 1 | 1 | 3 | 3 | 8 | 12 | 7 | 19 | 6 | 29 | 31 |
| 36 – 37 | – | 1 | 3 | – | 4 | 9 | 6 | 6 | 19 | 21 | 20 |
| 37 – 38 | 2 | 2 | 1 | 1 | 3 | 8 | 10 | 7 | 12 | 15 | 13 |
| 38 – 39 | 2 | 1 | 1 | 1 | 1 | 4 | 2 | 11 | 11 | 11 | 9 |
| 39 – 40 | – | – | 1 | 1 | 2 | 4 | 5 | 6 | 4 | 5 | 8 |
| 35 – 40 | 5 | 5 | 9 | 6 | 18 | 37 | 30 | 49 | 52 | 81 | 81 |
| 40 – 45 | 2 | – | 4 | 2 | 7 | 6 | 12 | 12 | 16 | 11 | 19 |
| 45 – 50 | – | – | – | 1 | 2 | 4 | – | 3 | 4 | 1 | 5 |
| 50 – 55 | – | 1 | – | 1 | – | – | 1 | 4 | 2 | 5 | 4 |
| 55 und älter | – | – | – | 3 | – | 1 | – | 1 | 1 | – | 1 |
| Insgesamt | 365 | 685 | 1 435 | 2 143 | 2 952 | 3 940 | 4 625 | 5 334 | 5 312 | 4 807 | 4 230 |

23. Durchschnittliches Heiratsalter in Baden-Württemberg seit 1970

| Jahr | Durchschnittliches Heiratsalter in Jahren | | | | Durchschnittliches Heiratsalter in Jahren | | | |
|------|---|-------------------------------------|-----------|------------|---|-------------------------------------|-----------|------------|
| | insgesamt | Familienstand vor der Eheschließung | | | insgesamt | Familienstand vor der Eheschließung | | |
| | | ledig | verwitwet | geschieden | | ledig | verwitwet | geschieden |
| | Männer | | | | | Frauen | | |
| 1970 | 28,3 | 26,0 | 56,3 | 38,4 | 24,9 | 23,4 | 46,7 | 34,6 |
| 1971 | 28,3 | 25,9 | 56,7 | 38,6 | 24,9 | 23,4 | 47,7 | 34,7 |
| 1972 | 28,3 | 25,9 | 56,6 | 38,3 | 25,0 | 23,3 | 47,1 | 35,0 |
| 1973 | 28,4 | 25,9 | 57,0 | 38,5 | 25,1 | 23,3 | 48,2 | 34,9 |
| 1974 | 28,5 | 25,9 | 57,2 | 38,1 | 25,1 | 23,4 | 47,1 | 34,6 |
| 1975 | 28,3 | 25,7 | 57,2 | 38,0 | 25,0 | 23,1 | 48,1 | 34,6 |
| 1976 | 28,7 | 25,9 | 57,6 | 37,9 | 25,3 | 23,3 | 49,3 | 34,6 |
| 1977 | 28,8 | 26,1 | 57,1 | 37,9 | 25,4 | 23,4 | 48,7 | 34,6 |
| 1978 | 28,7 | 26,2 | 57,9 | 38,3 | 25,4 | 23,5 | 48,1 | 35,0 |
| 1979 | 28,9 | 26,3 | 56,7 | 39,1 | 25,6 | 23,7 | 48,9 | 35,2 |
| 1980 | 28,9 | 26,4 | 56,9 | 38,5 | 25,6 | 23,8 | 48,3 | 35,3 |
| 1981 | 29,1 | 26,6 | 56,4 | 38,5 | 25,9 | 24,0 | 47,9 | 35,3 |
| 1982 | 29,3 | 26,8 | 57,5 | 38,8 | 26,1 | 24,2 | 49,0 | 35,2 |
| 1983 | 30,0 | 27,1 | 58,4 | 39,6 | 26,8 | 24,4 | 48,9 | 35,7 |
| 1984 | 29,8 | 27,2 | 56,6 | 39,4 | 26,6 | 24,7 | 47,7 | 35,9 |
| 1985 | 30,0 | 27,4 | 57,6 | 39,7 | 26,9 | 24,9 | 48,5 | 36,3 |
| 1986 | 30,3 | 27,6 | 56,8 | 40,0 | 27,1 | 25,1 | 47,7 | 36,4 |
| 1987 | 30,5 | 27,9 | 57,0 | 40,4 | 27,4 | 25,5 | 48,1 | 36,5 |
| 1988 | 30,8 | 28,2 | 57,5 | 40,6 | 27,8 | 25,8 | 48,5 | 37,0 |
| 1989 | 31,1 | 28,4 | 57,6 | 41,3 | 28,1 | 26,0 | 47,9 | 37,3 |
| 1990 | 31,2 | 28,6 | 57,4 | 41,2 | 28,3 | 26,2 | 47,7 | 37,3 |

| Alter des Mannes von ... bis unter ... Jahren | | | | | | | | | | insgesamt | Alter der Frau von ... bis unter ... Jahren |
|---|---------|---------|---------|---------|---------|---------|---------|---------|--------------|-----------|---|
| 30 – 31 | 31 – 32 | 32 – 33 | 33 – 34 | 34 – 35 | 35 – 40 | 40 – 45 | 45 – 50 | 50 – 55 | 55 und älter | | |
| 34 | 34 | 13 | 14 | 9 | 25 | 7 | 5 | 3 | – | 2 381 | unter 20 |
| 46 | 53 | 28 | 16 | 15 | 34 | 10 | 5 | 1 | – | 2 216 | 20 – 21 |
| 80 | 63 | 51 | 29 | 24 | 60 | 15 | 4 | 1 | 2 | 3 252 | 21 – 22 |
| 171 | 109 | 58 | 53 | 38 | 86 | 26 | 9 | 3 | 3 | 4 402 | 22 – 23 |
| 236 | 136 | 87 | 69 | 54 | 124 | 44 | 19 | 7 | 2 | 5 066 | 23 – 24 |
| 303 | 189 | 152 | 102 | 72 | 170 | 50 | 23 | 10 | 2 | 5 659 | 24 – 25 |
| 836 | 550 | 376 | 269 | 203 | 474 | 145 | 60 | 22 | 9 | 20 595 | 20 – 25 |
| 400 | 247 | 198 | 153 | 93 | 233 | 64 | 30 | 15 | 5 | 5 772 | 25 – 26 |
| 448 | 278 | 224 | 153 | 122 | 315 | 84 | 29 | 9 | 10 | 5 228 | 26 – 27 |
| 433 | 333 | 254 | 183 | 146 | 325 | 102 | 42 | 15 | 3 | 4 492 | 27 – 28 |
| 424 | 323 | 231 | 195 | 128 | 349 | 141 | 45 | 22 | 8 | 3 640 | 28 – 29 |
| 359 | 339 | 238 | 211 | 153 | 399 | 123 | 52 | 19 | 9 | 3 090 | 29 – 30 |
| 2 064 | 1 520 | 1 145 | 895 | 642 | 1 621 | 514 | 198 | 80 | 35 | 22 222 | 25 – 30 |
| 244 | 272 | 250 | 191 | 145 | 368 | 140 | 59 | 32 | 9 | 2 454 | 30 – 31 |
| 140 | 171 | 161 | 150 | 134 | 343 | 158 | 58 | 22 | 15 | 1 830 | 31 – 32 |
| 106 | 101 | 121 | 137 | 106 | 352 | 156 | 74 | 30 | 6 | 1 493 | 32 – 33 |
| 84 | 79 | 70 | 100 | 104 | 346 | 137 | 82 | 31 | 16 | 1 277 | 33 – 34 |
| 60 | 65 | 56 | 76 | 82 | 316 | 148 | 74 | 45 | 15 | 1 106 | 34 – 35 |
| 634 | 688 | 658 | 654 | 571 | 1 725 | 739 | 347 | 160 | 61 | 8 160 | 30 – 35 |
| 36 | 41 | 48 | 47 | 62 | 284 | 151 | 75 | 42 | 15 | 921 | 35 – 36 |
| 23 | 32 | 30 | 31 | 21 | 201 | 127 | 84 | 35 | 13 | 686 | 36 – 37 |
| 13 | 25 | 39 | 25 | 22 | 184 | 136 | 82 | 45 | 17 | 662 | 37 – 38 |
| 11 | 9 | 15 | 16 | 17 | 116 | 112 | 96 | 47 | 21 | 514 | 38 – 39 |
| 20 | 13 | 14 | 16 | 21 | 138 | 115 | 86 | 46 | 15 | 520 | 39 – 40 |
| 103 | 120 | 146 | 135 | 143 | 923 | 641 | 423 | 215 | 81 | 3 303 | 35 – 40 |
| 25 | 30 | 26 | 41 | 40 | 284 | 427 | 375 | 287 | 173 | 1 799 | 40 – 45 |
| 8 | 8 | 9 | 7 | 13 | 85 | 170 | 364 | 359 | 316 | 1 359 | 45 – 50 |
| 3 | 1 | 5 | 2 | 8 | 29 | 63 | 140 | 279 | 395 | 943 | 50 – 55 |
| 1 | 2 | 1 | 2 | 1 | 7 | 21 | 42 | 75 | 527 | 686 | 55 und älter |
| 3 708 | 2 953 | 2 379 | 2 019 | 1 630 | 5 173 | 2 727 | 1 954 | 1 480 | 1 597 | 61 448 | Insgesamt |

24. Durchschnittliches Alter der Mütter bei der Geburt ihrer lebendgeborenen Kinder in Baden-Württemberg seit 1970

| Jahr | Lebendgeborene | | | | | | | | | |
|------|----------------------------------|---|---------------------------------|--|-----------|-----------|-----------|---|------|------|
| | Lebend- geborene insgesamt | durch- schnittliches Alter der Mütter bei der Geburt | darunter ehelich Lebendgeborene | | | | | von der Gesamtzahl der ehelich Lebendgeborenen waren . . . Kinder in % | | |
| | | | Anzahl | durchschnittliches Alter der Mütter bei der Geburt ihrer . . . Kinder | | | | 1. | 2. | 3. |
| | | | | zusammen | 1. Kinder | 2. Kinder | 3. Kinder | | | |
| 1970 | 128 212 | 27,5 | 121 751 | 27,7 | 24,6 | 27,9 | 30,7 | 40,1 | 32,3 | 15,6 |
| 1971 | 123 871 | 27,3 | 117 502 | 27,6 | 24,6 | 27,8 | 30,7 | 41,6 | 32,3 | 14,8 |
| 1972 | 112 845 | 27,3 | 106 804 | 27,5 | 24,6 | 27,8 | 30,8 | 42,4 | 33,0 | 14,0 |
| 1973 | 102 875 | 27,2 | 97 192 | 27,4 | 24,7 | 27,7 | 30,7 | 43,3 | 33,5 | 13,3 |
| 1974 | 102 206 | 27,0 | 96 690 | 27,3 | 24,8 | 27,6 | 30,4 | 44,3 | 33,9 | 12,7 |
| 1975 | 97 019 | 27,1 | 91 953 | 27,3 | 24,9 | 27,6 | 30,4 | 44,4 | 34,5 | 12,6 |
| 1976 | 95 492 | 27,1 | 90 355 | 27,3 | 25,1 | 27,6 | 30,4 | 44,5 | 35,4 | 12,3 |
| 1977 | 90 981 | 27,1 | 86 021 | 27,3 | 25,2 | 27,7 | 30,3 | 45,5 | 35,6 | 12,1 |
| 1978 | 89 924 | 27,0 | 84 644 | 27,3 | 25,3 | 27,7 | 30,3 | 45,8 | 36,1 | 11,8 |
| 1979 | 92 425 | 27,1 | 86 770 | 27,3 | 25,4 | 27,9 | 30,3 | 45,7 | 36,1 | 11,9 |
| 1980 | 99 721 | 27,1 | 93 477 | 27,3 | 25,4 | 27,9 | 30,3 | 46,4 | 35,6 | 12,0 |
| 1981 | 100 673 | 27,2 | 94 037 | 27,4 | 25,5 | 28,0 | 30,3 | 46,7 | 35,1 | 12,2 |
| 1982 | 100 268 | 27,2 | 93 232 | 27,5 | 25,7 | 28,0 | 30,4 | 46,9 | 35,8 | 11,8 |
| 1983 | 95 447 | 27,3 | 88 417 | 27,6 | 25,9 | 28,1 | 30,5 | 47,3 | 35,9 | 11,5 |
| 1984 | 94 414 | 27,5 | 87 369 | 27,8 | 26,1 | 28,0 | 30,5 | 46,5 | 36,7 | 12,0 |
| 1985 | 94 442 | 27,7 | 87 010 | 27,9 | 26,4 | 28,4 | 30,5 | 46,9 | 36,6 | 11,9 |
| 1986 | 101 616 | 27,9 | 93 846 | 28,1 | 26,6 | 28,5 | 30,6 | 45,9 | 37,1 | 12,3 |
| 1987 | 103 590 | 28,0 | 95 226 | 28,2 | 26,7 | 28,7 | 30,7 | 46,4 | 36,2 | 12,6 |
| 1988 | 110 627 | 28,1 | 101 487 | 28,3 | 26,8 | 28,8 | 30,7 | 45,8 | 36,4 | 13,0 |
| 1989 | 111 600 | 28,3 | 102 203 | 28,5 | 26,9 | 28,9 | 30,8 | 45,2 | 36,6 | 13,1 |
| 1990 | 118 579 | 28,4 | 108 263 | 28,6 | 27,0 | 29,0 | 30,9 | 45,3 | 36,4 | 13,1 |

25. Lebendgeborene in Baden-Württemberg 1990 nach Eheschließungs- und Geburtsjahren der Mütter

| Eheschließungsjahr | Geburtsjahre der Mütter | | | | | | | | | | |
|------------------------------------|-------------------------|--------------|--------------|--------------|--------------|--------------|--------------|--------------|---------------|---------------|---------------|
| | 1971 und später | 1970 | 1969 | 1968 | 1967 | 1966 | 1965 | 1964 | 1963 | 1962 | 1961 |
| 1990 | 516 | 414 | 541 | 629 | 751 | 732 | 827 | 810 | 770 | 702 | 612 |
| 1989 | 606 | 564 | 758 | 962 | 1 154 | 1 370 | 1 483 | 1 629 | 1 468 | 1 242 | 1 154 |
| 1988 | 534 | 422 | 563 | 754 | 932 | 1 182 | 1 367 | 1 534 | 1 470 | 1 237 | 1 056 |
| 1987 | 241 | 241 | 379 | 525 | 701 | 970 | 1 223 | 1 385 | 1 441 | 1 345 | 1 152 |
| 1986 | 69 | 131 | 187 | 320 | 448 | 720 | 909 | 1 189 | 1 344 | 1 287 | 1 222 |
| 1985 | 12 | 50 | 105 | 120 | 254 | 449 | 687 | 918 | 1 111 | 1 091 | 1 125 |
| 1984 | 2 | 11 | 34 | 79 | 110 | 270 | 420 | 654 | 792 | 953 | 984 |
| 1983 | – | – | 3 | 24 | 38 | 95 | 209 | 391 | 556 | 725 | 822 |
| 1982 | – | – | 1 | 5 | 20 | 46 | 92 | 245 | 339 | 518 | 609 |
| 1981 | – | – | – | – | 8 | 14 | 48 | 97 | 217 | 319 | 425 |
| 1980 | – | – | – | 1 | – | 8 | 16 | 47 | 83 | 195 | 293 |
| 1979 | – | – | – | – | – | – | 5 | 19 | 36 | 57 | 172 |
| 1978 | – | – | – | – | – | – | 1 | 3 | 11 | 33 | 58 |
| 1977 | – | – | – | – | – | – | – | – | 2 | 12 | 18 |
| 1976 | – | – | – | – | – | – | – | – | – | 3 | 8 |
| 1975 | – | – | – | – | – | – | – | – | – | – | 1 |
| 1974 | – | – | – | – | – | – | – | – | – | – | 1 |
| 1973 | – | – | – | – | – | – | – | – | – | – | – |
| 1972 | – | – | – | – | – | – | – | – | – | – | – |
| 1971 | – | – | – | – | – | – | – | – | – | – | – |
| 1970 | – | – | – | – | – | – | – | – | – | – | – |
| 1969 | – | – | – | – | – | – | – | – | – | – | – |
| und früher | – | – | – | – | – | – | – | – | – | – | – |
| Ehelich Lebendgeborene | 1 980 | 1 833 | 2 571 | 3 419 | 4 416 | 5 856 | 7 287 | 8 921 | 9 640 | 9 719 | 9 712 |
| % | 1,8 | 1,7 | 2,4 | 3,2 | 4,1 | 5,4 | 6,7 | 8,2 | 8,9 | 9,0 | 9,0 |
| Nichtehelich Lebendgeborene | 1 020 | 548 | 664 | 645 | 721 | 664 | 703 | 739 | 675 | 591 | 572 |
| % | 9,9 | 5,3 | 6,4 | 6,3 | 7,0 | 6,4 | 6,8 | 7,2 | 6,5 | 5,7 | 5,5 |
| Lebendgeborene insgesamt | 3 000 | 2 381 | 3 235 | 4 064 | 5 137 | 6 520 | 7 990 | 9 660 | 10 315 | 10 310 | 10 284 |
| % | 2,5 | 2,0 | 2,7 | 3,4 | 4,3 | 5,5 | 6,7 | 8,1 | 8,7 | 8,7 | 8,7 |

26. Mehrlingsgeburten und Mehrlingskinder in Baden-Württemberg seit 1960

a) Grundzahlen

| Jahr | Frauen mit | | | | | | | | Mehrlingskinder | | | | |
|------|-------------------|----------------------|-----------|-------------------|-----------------------|----------------------|-----------|---------------------------------|-----------------|----------------|-------------|----------------|-------------|
| | Zwillingsgeburten | | | Drillingsgeburten | | | | Vierlingsgeburten ¹⁾ | insgesamt | Knaben | | Mädchen | |
| | 2 Knaben | 1 Knabe 1 Mädchen | 2 Mädchen | 3 Knaben | 2 Knaben 1 Mädchen | 1 Knabe 2 Mädchen | 3 Mädchen | | | Lebendgeborene | Totgeborene | Lebendgeborene | Totgeborene |
| 1960 | 577 | 527 | 555 | 3 | 9 | 1 | 3 | – | 3 366 | 1 646 | 63 | 1 593 | 64 |
| 1965 | 573 | 535 | 537 | 2 | 2 | 4 | 2 | – | 3 320 | 1 653 | 42 | 1 572 | 53 |
| 1970 | 435 | 407 | 427 | 3 | 2 | 3 | 4 | – | 2 574 | 1 253 | 40 | 1 242 | 39 |
| 1975 | 337 | 275 | 318 | – | 2 | 4 | 1 | – | 1 881 | 936 | 21 | 909 | 15 |
| 1976 | 328 | 260 | 349 | 3 | 2 | 2 | 3 | 2 | 1 912 | 912 | 20 | 952 | 28 |
| 1977 | 288 | 237 | 326 | 1 | 3 | – | 2 | – | 1 720 | 797 | 25 | 884 | 14 |
| 1978 | 302 | 258 | 323 | 4 | 3 | 3 | 1 | – | 1 799 | 855 | 28 | 887 | 29 |
| 1979 | 303 | 250 | 332 | 2 | 2 | 1 | 4 | – | 1 797 | 848 | 19 | 911 | 19 |
| 1980 | 348 | 277 | 376 | 1 | 4 | 2 | 8 | 1 | 2 051 | 975 | 15 | 1 053 | 8 |
| 1981 | 339 | 275 | 350 | 2 | 2 | 10 | 5 | 1 | 1 989 | 960 | 16 | 1 001 | 12 |
| 1982 | 348 | 281 | 323 | 3 | 5 | 8 | 1 | 1 | 1 960 | 995 | 13 | 938 | 14 |
| 1983 | 310 | 282 | 361 | 3 | 4 | 1 | 2 | 4 | 1 953 | 918 | 9 | 1 020 | 6 |
| 1984 | 344 | 271 | 325 | 2 | 11 | 3 | 8 | 2 | 1 960 | 983 | 11 | 954 | 12 |
| 1985 | 372 | 274 | 323 | 3 | 10 | 8 | 5 | 4 | 2 032 | 1 047 | 18 | 954 | 13 |
| 1986 | 374 | 324 | 416 | 3 | 6 | 5 | 3 | 2 | 2 288 | 1 090 | 12 | 1 171 | 15 |
| 1987 | 377 | 363 | 434 | 6 | 8 | 8 | 4 | 5 | 2 447 | 1 167 | 4 | 1 266 | 10 |
| 1988 | 443 | 390 | 433 | 5 | 5 | 9 | 5 | 3 | 2 616 | 1 309 | 10 | 1 283 | 14 |
| 1989 | 420 | 392 | 463 | 7 | 12 | 10 | 9 | 5 | 2 684 | 1 283 | 12 | 1 379 | 10 |
| 1990 | 476 | 382 | 486 | 3 | 9 | 8 | 7 | – | 2 769 | 1 349 | 20 | 1 383 | 17 |

¹⁾ Einschließlich jeweils einer Fünflingsgeburt in den Jahren 1982, 1983, 1986 und 1987.

Natürliche Bevölkerungsbewegung

| Geburtsjahre der Mütter | | | | | | | | insgesamt | | Eheschließungsjahr |
|-------------------------|-------|-------|-------|-------|-------|-------|-----------------|-----------|------|-----------------------------|
| 1960 | 1959 | 1958 | 1957 | 1956 | 1955 | 1954 | 1953 und früher | Anzahl | % | |
| 480 | 420 | 330 | 244 | 217 | 164 | 122 | 269 | 9 550 | 8,8 | 1990 |
| 819 | 661 | 557 | 443 | 278 | 198 | 165 | 382 | 15 893 | 14,7 | 1989 |
| 827 | 603 | 477 | 329 | 239 | 182 | 139 | 290 | 14 137 | 13,1 | 1988 |
| 928 | 655 | 528 | 390 | 315 | 169 | 136 | 269 | 12 993 | 12,0 | 1987 |
| 957 | 707 | 536 | 378 | 287 | 210 | 139 | 260 | 11 300 | 10,4 | 1986 |
| | | | | | | | | | | |
| 955 | 707 | 509 | 398 | 312 | 200 | 121 | 239 | 9 363 | 8,6 | 1985 |
| 902 | 702 | 524 | 411 | 303 | 218 | 133 | 229 | 7 731 | 7,1 | 1984 |
| 791 | 611 | 537 | 385 | 270 | 177 | 119 | 214 | 5 967 | 5,5 | 1983 |
| 668 | 609 | 484 | 372 | 289 | 204 | 134 | 192 | 4 827 | 4,5 | 1982 |
| 548 | 552 | 489 | 372 | 280 | 203 | 137 | 236 | 3 945 | 3,6 | 1981 |
| | | | | | | | | | | |
| 400 | 461 | 416 | 362 | 271 | 176 | 156 | 233 | 3 118 | 2,9 | 1980 |
| 249 | 324 | 322 | 291 | 266 | 193 | 132 | 241 | 2 307 | 2,1 | 1979 |
| 159 | 180 | 234 | 256 | 222 | 179 | 115 | 219 | 1 670 | 1,5 | 1978 |
| 55 | 101 | 161 | 220 | 245 | 186 | 139 | 263 | 1 402 | 1,3 | 1977 |
| 21 | 34 | 93 | 113 | 171 | 183 | 117 | 270 | 1 013 | 0,9 | 1976 |
| | | | | | | | | | | |
| 10 | 14 | 33 | 92 | 148 | 135 | 150 | 265 | 848 | 0,8 | 1975 |
| 9 | 13 | 16 | 37 | 67 | 94 | 89 | 295 | 621 | 0,6 | 1974 |
| 1 | 3 | 7 | 23 | 36 | 62 | 72 | 290 | 494 | 0,5 | 1973 |
| - | 2 | 6 | 7 | 14 | 38 | 53 | 268 | 388 | 0,4 | 1972 |
| - | - | 1 | 4 | 6 | 9 | 17 | 206 | 243 | 0,2 | 1971 |
| | | | | | | | | | | |
| - | - | - | - | 4 | 9 | 7 | 139 | 159 | 0,1 | 1970 |
| - | - | - | - | - | 2 | 5 | 287 | 294 | 0,3 | 1969 und früher |
| | | | | | | | | | | |
| 8 779 | 7 359 | 6 260 | 5 127 | 4 240 | 3 191 | 2 397 | 5 556 | 108 263 | x | Ehelich Lebendgeborene |
| 8,1 | 6,8 | 5,8 | 4,7 | 3,9 | 2,9 | 2,2 | 5,1 | x | 100 | % |
| | | | | | | | | | | |
| 507 | 421 | 377 | 273 | 275 | 221 | 203 | 497 | 10 316 | x | Nichtehelich Lebendgeborene |
| 4,9 | 4,1 | 3,7 | 2,6 | 2,7 | 2,1 | 2,0 | 4,8 | x | 100 | % |
| | | | | | | | | | | |
| 9 286 | 7 780 | 6 637 | 5 400 | 4 515 | 3 412 | 2 600 | 6 053 | 118 579 | x | Lebendgeborene insgesamt |
| 7,8 | 6,6 | 5,6 | 4,6 | 3,8 | 2,9 | 2,2 | 5,1 | x | 100 | % |

Noch: 26. Mehrlingsgeburten und Mehrlingskinder in Baden-Württemberg seit 1960

b) Verhältniszahlen

| Jahr | Von 10 000 niedergekommenen Frauen hatten Mehrlingsgeburten | | | Von 10 000 Geborenen waren Mehrlingskinder | | | Von 1000 Mehrlingskindern waren | | | | | | Auf 1000 lebend-geborene weibliche Mehrlings-kinder kamen männliche |
|------|---|--------------------|--------------------|--|-----------|-----------|---------------------------------|-------------|---------|---------------|--------|---------|---|
| | ins-gesamt | darunter | | ins-gesamt | darunter | | lebend-geboren | tot-geboren | ehetich | nicht-ehelich | Knaben | Mädchen | |
| | | Zwillings-geburten | Drillings-geburten | | Zwillinge | Drillinge | | | | | | | |
| 1960 | 115 | 114 | 1 | 228 | 225 | 3 | 962 | 38 | 938 | 62 | 508 | 492 | 1 033 |
| 1965 | 104 | 103 | 1 | 207 | 205 | 2 | 971 | 29 | 956 | 44 | 511 | 489 | 1 052 |
| 1970 | 100 | 99 | 1 | 199 | 196 | 3 | 969 | 31 | 953 | 47 | 502 | 498 | 1 009 |
| | | | | | | | | | | | | | |
| 1975 | 97 | 96 | 1 | 193 | 190 | 2 | 981 | 19 | 952 | 48 | 509 | 491 | 1 030 |
| 1976 | 100 | 98 | 1 | 199 | 195 | 3 | 975 | 25 | 958 | 42 | 487 | 513 | 958 |
| 1977 | 95 | 94 | 1 | 188 | 186 | 2 | 977 | 23 | 956 | 44 | 478 | 522 | 902 |
| 1978 | 100 | 99 | 1 | 199 | 195 | 4 | 968 | 32 | 954 | 46 | 491 | 509 | 964 |
| 1979 | 97 | 96 | 1 | 193 | 190 | 3 | 979 | 21 | 954 | 46 | 482 | 518 | 931 |
| | | | | | | | | | | | | | |
| 1980 | 103 | 101 | 2 | 205 | 200 | 4 | 989 | 11 | 957 | 43 | 483 | 517 | 926 |
| 1981 | 98 | 96 | 2 | 197 | 191 | 6 | 986 | 14 | 942 | 58 | 491 | 509 | 959 |
| 1982 | 97 | 95 | 2 | 195 | 189 | 5 | 986 | 14 | 945 | 55 | 514 | 486 | 1 061 |
| 1983 | 102 | 100 | 1 | 204 | 199 | 3 | 992 | 8 | 954 | 46 | 475 | 525 | 900 |
| 1984 | 103 | 100 | 3 | 207 | 198 | 8 | 988 | 12 | 953 | 47 | 507 | 493 | 1 030 |
| | | | | | | | | | | | | | |
| 1985 | 107 | 103 | 3 | 214 | 204 | 8 | 985 | 15 | 946 | 54 | 524 | 476 | 1 097 |
| 1986 | 112 | 110 | 2 | 224 | 218 | 5 | 988 | 12 | 946 | 54 | 482 | 518 | 931 |
| 1987 | 117 | 114 | 3 | 235 | 226 | 8 | 994 | 6 | 940 | 60 | 479 | 521 | 922 |
| 1988 | 118 | 115 | 2 | 236 | 228 | 6 | 991 | 9 | 943 | 57 | 504 | 496 | 1 020 |
| 1989 | 119 | 115 | 3 | 240 | 228 | 10 | 992 | 8 | 940 | 60 | 482 | 518 | 930 |
| | | | | | | | | | | | | | |
| 1990 | 117 | 114 | 2 | 233 | 226 | 7 | 987 | 13 | 930 | 70 | 494 | 506 | 975 |

Natürliche Bevölkerungsbewegung

27. Altersspezifische Fruchtbarkeitsziffern *) in Baden-Württemberg 1989 und 1990

| Alter der Mutter in Jahren | Gesamtbevölkerung | | | | Deutsche | | | | Ausländer | |
|----------------------------|-------------------|-------|---------|-------|----------|-------|---------|-------|-----------|-------|
| | zusammen | | ehelich | | zusammen | | ehelich | | zusammen | |
| | 1989 | 1990 | 1989 | 1990 | 1989 | 1990 | 1989 | 1990 | 1989 | 1990 |
| 15 | 0,7 | 0,6 | 297,9 | 150,0 | 0,4 | 0,4 | – | – | 2,6 | 1,5 |
| 16 | 3,0 | 2,4 | 473,4 | 360,8 | 1,1 | 1,0 | 363,6 | 250,0 | 12,8 | 9,2 |
| 17 | 6,8 | 7,8 | 450,9 | 505,3 | 3,4 | 3,5 | 500,0 | 576,9 | 26,4 | 28,6 |
| 18 | 13,8 | 15,6 | 470,1 | 487,0 | 7,3 | 8,6 | 391,0 | 484,5 | 56,1 | 53,5 |
| 19 | 23,5 | 24,8 | 417,5 | 440,3 | 14,0 | 15,2 | 355,6 | 381,8 | 92,3 | 81,6 |
| 20 | 30,8 | 34,9 | 342,9 | 378,6 | 21,0 | 22,8 | 302,2 | 328,9 | 107,4 | 113,7 |
| 21 | 39,6 | 42,5 | 281,2 | 310,2 | 29,8 | 30,7 | 257,8 | 273,0 | 118,3 | 124,0 |
| 22 | 46,8 | 49,7 | 238,2 | 257,2 | 38,3 | 39,7 | 226,7 | 239,9 | 122,5 | 124,3 |
| 23 | 60,8 | 60,7 | 224,6 | 234,0 | 52,0 | 53,2 | 217,8 | 230,0 | 137,2 | 123,2 |
| 24 | 77,6 | 74,5 | 218,6 | 222,1 | 70,1 | 67,4 | 216,6 | 221,0 | 141,8 | 132,2 |
| 25 | 92,5 | 91,5 | 209,8 | 215,8 | 88,1 | 86,6 | 213,4 | 220,2 | 131,4 | 130,9 |
| 26 | 106,9 | 108,8 | 205,3 | 214,0 | 105,4 | 106,5 | 212,4 | 220,5 | 121,0 | 128,5 |
| 27 | 115,0 | 117,9 | 194,0 | 203,0 | 116,2 | 119,0 | 203,5 | 212,7 | 104,2 | 107,5 |
| 28 | 119,2 | 121,6 | 182,9 | 189,4 | 121,2 | 123,5 | 191,3 | 198,0 | 99,4 | 104,4 |
| 29 | 120,5 | 121,8 | 170,7 | 175,5 | 123,5 | 125,6 | 179,4 | 185,3 | 93,7 | 85,1 |
| 30 | 107,6 | 113,9 | 144,1 | 154,3 | 110,6 | 116,8 | 150,8 | 161,7 | 80,7 | 89,6 |
| 31 | 98,3 | 99,6 | 126,8 | 129,0 | 101,9 | 102,8 | 134,0 | 135,7 | 65,9 | 70,9 |
| 32 | 84,7 | 89,1 | 106,1 | 111,6 | 88,4 | 92,6 | 112,3 | 118,0 | 51,9 | 58,9 |
| 33 | 71,7 | 74,2 | 87,9 | 91,3 | 73,5 | 77,1 | 91,8 | 96,3 | 56,7 | 48,8 |
| 34 | 58,4 | 63,1 | 69,4 | 75,6 | 60,6 | 65,5 | 73,5 | 79,8 | 42,6 | 44,0 |
| 35 | 47,6 | 49,8 | 56,2 | 58,5 | 49,6 | 51,6 | 59,6 | 61,7 | 33,8 | 37,4 |
| 36 | 36,8 | 38,3 | 42,5 | 44,0 | 38,2 | 39,8 | 44,7 | 46,3 | 27,5 | 28,6 |
| 37 | 28,5 | 28,1 | 32,6 | 31,9 | 29,6 | 28,9 | 34,3 | 33,2 | 21,7 | 22,8 |
| 38 | 20,7 | 21,6 | 23,7 | 24,4 | 20,8 | 21,8 | 24,1 | 25,2 | 20,3 | 19,8 |
| 39 | 13,6 | 15,0 | 14,9 | 17,0 | 13,6 | 15,2 | 15,1 | 17,4 | 13,6 | 13,6 |
| 40 | 11,1 | 11,1 | 12,3 | 12,1 | 11,0 | 11,2 | 12,3 | 12,3 | 12,1 | 10,7 |
| 41 | 7,1 | 6,7 | 8,1 | 7,4 | 6,8 | 6,6 | 7,8 | 7,5 | 8,8 | 6,8 |
| 42 | 4,2 | 4,5 | 4,5 | 4,9 | 3,9 | 4,3 | 4,2 | 4,7 | 6,2 | 6,2 |
| 43 | 2,5 | 2,6 | 2,8 | 2,8 | 2,3 | 2,4 | 2,6 | 2,6 | 3,9 | 3,6 |
| 44 | 1,5 | 1,3 | 1,7 | 1,4 | 1,1 | 1,2 | 1,2 | 1,3 | 4,0 | 1,6 |
| 15 – 44 ¹⁾ | 53,9 | 56,0 | 93,3 | 95,9 | 52,9 | 55,1 | 94,3 | 96,7 | 61,3 | 62,2 |
| 45 | 0,6 | 0,8 | 0,7 | 0,8 | 0,4 | 0,8 | 0,5 | 0,8 | 1,8 | 0,9 |
| 46 | 0,3 | 0,5 | 0,3 | 0,5 | 0,2 | 0,4 | 0,2 | 0,4 | 0,9 | 1,3 |
| 47 | 0,2 | 0,2 | 0,3 | 0,3 | 0,1 | 0,3 | 0,2 | 0,3 | 1,1 | 0,2 |
| 48 | 0,1 | 0,2 | 0,2 | 0,2 | 0,1 | 0,1 | 0,2 | 0,1 | – | 0,9 |
| 49 | 0,0 | 0,1 | 0,0 | 0,1 | 0,0 | 0,0 | 0,0 | 0,0 | 0,2 | 0,2 |

Zusammengefaßte Fruchtbarkeitsziffer¹⁾ 1 453,0 1495,8 x x 1 404,5 1 443,1 x x 1 820,8 1 815,0

*) Lebendgeborene auf 1000 Frauen des gleichen Alters der jeweiligen Bevölkerung. – ¹⁾ Text zur allgemeinen und zusammengefaßten Fruchtbarkeitsziffer in den Erläuterungen auf Seite 11.

28. Zusammengefaßte, allgemeine und familienstandsspezifische Fruchtbarkeit *) in Baden-Württemberg seit 1980

| Jahr | Zusammengefaßte Fruchtbarkeitsziffer | Allgemeine Fruchtbarkeit | | | Eheliche Fruchtbarkeit | | | Nichteheliche Fruchtbarkeit | | |
|------|--------------------------------------|--------------------------|----------------|-----------------|------------------------|------------------------|-----------------|-----------------------------|-----------------------------|-----------------|
| | | Frauen | Lebendgeborene | | verheiratete Frauen | ehelich Lebendgeborene | | unverheiratete Frauen | nichtehelich Lebendgeborene | |
| | | | insgesamt | auf 1000 Frauen | | insgesamt | auf 1000 Frauen | | insgesamt | auf 1000 Frauen |
| 1980 | 1 506 | 2 038 | 99 602 | 48,9 | 1 181 | 93 371 | 79,1 | 857 | 6 231 | 7,3 |
| 1981 | 1 493 | 2 060 | 100 513 | 48,8 | 1 165 | 93 888 | 80,6 | 895 | 6 625 | 7,4 |
| 1982 | 1 466 | 2 072 | 100 165 | 48,4 | 1 143 | 93 138 | 81,5 | 928 | 7 027 | 7,6 |
| 1983 | 1 380 | 2 071 | 95 341 | 46,0 | 1 116 | 88 318 | 79,1 | 954 | 7 023 | 7,4 |
| 1984 | 1 347 | 2 065 | 94 330 | 45,7 | 1 086 | 87 295 | 80,3 | 979 | 7 035 | 7,2 |
| | | | | | | | | | | |
| 1985 | 1 322 | 2 059 | 94 333 | 45,8 | 1 059 | 86 916 | 82,1 | 1 000 | 7 417 | 7,4 |
| 1986 | 1 395 | 2 056 | 101 527 | 49,4 | 1 040 | 93 770 | 90,2 | 1 016 | 7 757 | 7,6 |
| 1987 | 1 415 | 2 036 | 103 505 | 50,8 | 1 062 | 95 149 | 89,6 | 974 | 8 356 | 8,6 |
| 1988 | 1 476 | 2 047 | 110 547 | 54,0 | 1 074 | 101 421 | 94,4 | 973 | 9 126 | 9,4 |
| 1989 | 1 452 | 2 068 | 111 513 | 53,9 | 1 094 | 102 122 | 93,3 | 974 | 9 391 | 9,6 |
| | | | | | | | | | | |
| 1990 | 1 494 | 2 115 | 118 467 | 56,0 | 1 128 | 108 169 | 95,9 | 987 | 10 298 | 10,4 |

*) Von Frauen im Alter von 15 bis unter 45 Jahren. – Text zur allgemeinen und zusammengefaßten Fruchtbarkeitsziffer in den Erläuterungen auf Seite 11.

29. Lebend- und Totgeborene in Baden-Württemberg 1990 nach dem Alter der Mutter

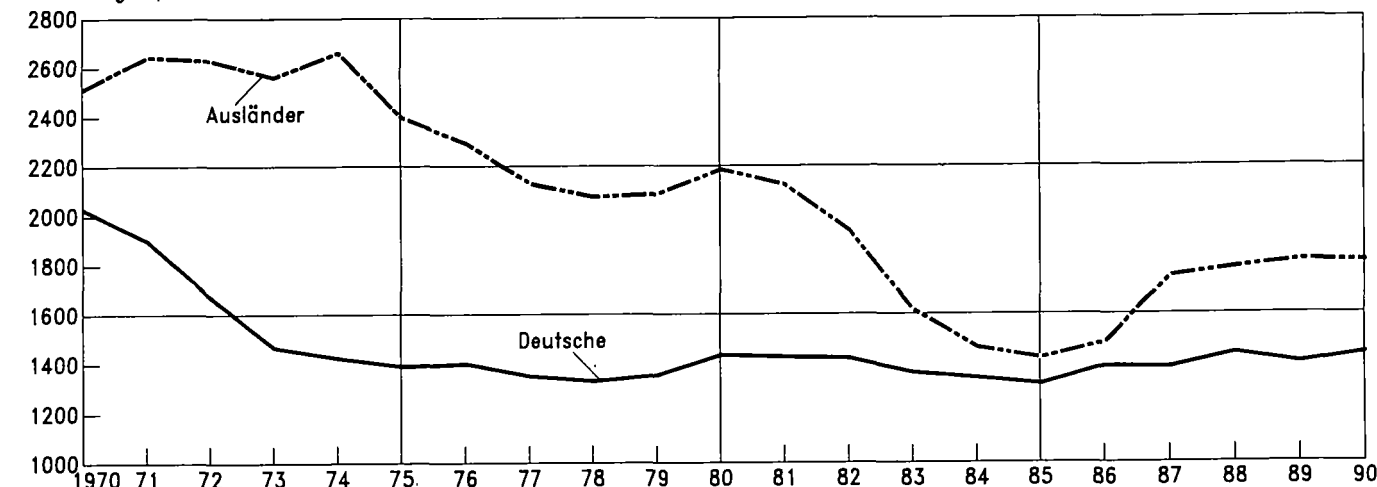
| Geburtsjahr | Alter der Mutter in Jahren ¹⁾ | Lebend- und Totgeborene | | | | | Lebendgeborene | | | | |
|-------------|--|-------------------------|----------|----------|---------|---------------|----------------|----------|----------|---------|---------------|
| | | insgesamt | und zwar | | | | insgesamt | und zwar | | | |
| | | | männlich | weiblich | ehelich | nicht-ehelich | | männlich | weiblich | ehelich | nicht-ehelich |
| 1975 | 15 | | | | | | | | | | |
| und später | und jünger | 35 | 20 | 15 | 8 | 27 | 35 | 20 | 15 | 8 | 27 |
| 1974 | 16 | 124 | 65 | 59 | 60 | 64 | 121 | 65 | 56 | 57 | 64 |
| 1973 | 17 | 395 | 208 | 187 | 237 | 158 | 394 | 208 | 186 | 237 | 157 |
| 1972 | 18 | 884 | 436 | 448 | 563 | 321 | 879 | 434 | 445 | 560 | 319 |
| 1971 | 19 | 1 578 | 809 | 769 | 1 124 | 454 | 1 571 | 806 | 765 | 1 118 | 453 |
| 1970 | 20 | 2 387 | 1 178 | 1 209 | 1 837 | 550 | 2 381 | 1 175 | 1 206 | 1 833 | 548 |
| 1969 | 21 | 3 241 | 1 652 | 1 589 | 2 575 | 666 | 3 235 | 1 648 | 1 587 | 2 571 | 664 |
| 1968 | 22 | 4 080 | 2 042 | 2 038 | 3 429 | 651 | 4 064 | 2 035 | 2 029 | 3 419 | 645 |
| 1967 | 23 | 5 149 | 2 625 | 2 524 | 4 428 | 721 | 5 137 | 2 616 | 2 521 | 4 416 | 721 |
| 1966 | 24 | 6 544 | 3 344 | 3 200 | 5 879 | 665 | 6 520 | 3 332 | 3 188 | 5 856 | 664 |
| 1965 | 25 | 8 012 | 4 078 | 3 934 | 7 307 | 705 | 7 990 | 4 068 | 3 922 | 7 287 | 703 |
| 1964 | 26 | 9 689 | 4 982 | 4 707 | 8 949 | 740 | 9 660 | 4 965 | 4 695 | 8 921 | 739 |
| 1963 | 27 | 10 344 | 5 295 | 5 049 | 9 665 | 679 | 10 315 | 5 281 | 5 034 | 9 640 | 675 |
| 1962 | 28 | 10 342 | 5 328 | 5 014 | 9 749 | 593 | 10 310 | 5 308 | 5 002 | 9 719 | 591 |
| 1961 | 29 | 10 310 | 5 281 | 5 029 | 9 735 | 575 | 10 284 | 5 265 | 5 019 | 9 712 | 572 |
| 1960 | 30 | 9 314 | 4 827 | 4 487 | 8 802 | 512 | 9 286 | 4 811 | 4 475 | 8 779 | 507 |
| 1959 | 31 | 7 811 | 3 999 | 3 812 | 7 389 | 422 | 7 780 | 3 981 | 3 799 | 7 359 | 421 |
| 1958 | 32 | 6 656 | 3 451 | 3 205 | 6 276 | 380 | 6 637 | 3 442 | 3 195 | 6 260 | 377 |
| 1957 | 33 | 5 420 | 2 800 | 2 620 | 5 144 | 276 | 5 400 | 2 788 | 2 612 | 5 127 | 273 |
| 1956 | 34 | 4 534 | 2 297 | 2 237 | 4 256 | 278 | 4 515 | 2 289 | 2 226 | 4 240 | 275 |
| 1955 | 35 | 3 421 | 1 728 | 1 693 | 3 198 | 223 | 3 412 | 1 721 | 1 691 | 3 191 | 221 |
| 1954 | 36 | 2 614 | 1 318 | 1 296 | 2 410 | 204 | 2 600 | 1 310 | 1 290 | 2 397 | 203 |
| 1953 | 37 | 1 864 | 978 | 886 | 1 715 | 149 | 1 857 | 976 | 881 | 1 708 | 149 |
| 1952 | 38 | 1 446 | 708 | 738 | 1 342 | 104 | 1 438 | 703 | 735 | 1 334 | 104 |
| 1951 | 39 | 974 | 515 | 459 | 906 | 68 | 973 | 515 | 458 | 905 | 68 |
| 1950 | 40 | 750 | 392 | 358 | 675 | 75 | 746 | 390 | 356 | 671 | 75 |
| 1949 | 41 | 439 | 231 | 208 | 404 | 35 | 439 | 231 | 208 | 404 | 35 |
| 1948 | 42 | 285 | 138 | 147 | 256 | 29 | 280 | 137 | 143 | 251 | 29 |
| 1947 | 43 | 152 | 68 | 84 | 133 | 19 | 151 | 68 | 83 | 132 | 19 |
| 1946 | 44 | 66 | 38 | 28 | 59 | 7 | 66 | 38 | 28 | 59 | 7 |
| 1945 | 45 | 37 | 19 | 18 | 32 | 5 | 37 | 19 | 18 | 32 | 5 |
| 1944 | 46 | | | | | | | | | | |
| und früher | und älter | 68 | 36 | 32 | 62 | 6 | 66 | 35 | 31 | 60 | 6 |
| Insgesamt | | 118 965 | 60 886 | 58 079 | 108 604 | 10 361 | 118 579 | 60 680 | 57 899 | 108 263 | 10 316 |

¹⁾ Ermittelt als Differenz zwischen Geburtsjahr und Berichtsjahr.

Schaubild 8

Zusammengefaßte Fruchtbarkeitsziffern¹⁾ für Deutsche und Ausländer in Baden-Württemberg seit 1970
 -Je 1000 Frauen bringen beim Durchlaufen des Alters 15 - 49 insgesamt... Lebendgeborene zur Welt-

Zusammengefaßte Fruchtbarkeitsziffer



¹⁾ Text zur allgemeinen und zusammengefaßten Fruchtbarkeitsziffer in den Erläuterungen auf Seite 11.

30. Ehelich Lebendgeborene in Baden-Württemberg 1990 nach Lebendgeburtenfolge und Geburtsjahr der Mutter

| Geburtsjahr der Mutter | Ehelich Lebendgeborene insgesamt | | Davon waren ... Kinder | | | | | | | |
|---------------------------|--|-----|------------------------|------|--------|------|--------|------|----------------|------|
| | | | 1. | | 2. | | 3. | | 4. und weitere | |
| | Anzahl | % | Anzahl | % | Anzahl | % | Anzahl | % | Anzahl | % |
| 1975 | | | | | | | | | | |
| und später | 8 | 0,0 | 8 | 0,0 | – | – | – | – | – | – |
| 1974 | 57 | 0,1 | 54 | 0,1 | 3 | 0,0 | – | – | – | – |
| 1973 | 237 | 0,2 | 217 | 0,4 | 18 | 0,0 | 1 | 0,0 | 1 | 0,0 |
| 1972 | 560 | 0,5 | 491 | 1,0 | 61 | 0,2 | 8 | 0,1 | – | – |
| 1971 | 1 118 | 1,0 | 939 | 1,9 | 166 | 0,4 | 11 | 0,1 | 2 | 0,0 |
| 1970 | 1 833 | 1,7 | 1 360 | 2,8 | 419 | 1,1 | 48 | 0,3 | 6 | 0,1 |
| 1969 | 2 571 | 2,4 | 1 876 | 3,8 | 615 | 1,6 | 67 | 0,5 | 13 | 0,2 |
| 1968 | 3 419 | 3,2 | 2 308 | 4,7 | 953 | 2,4 | 142 | 1,0 | 16 | 0,3 |
| 1967 | 4 416 | 4,1 | 2 861 | 5,8 | 1 287 | 3,3 | 233 | 1,6 | 35 | 0,6 |
| 1966 | 5 856 | 5,4 | 3 525 | 7,2 | 1 883 | 4,8 | 386 | 2,7 | 62 | 1,1 |
| 1965 | 7 287 | 6,7 | 4 253 | 8,7 | 2 399 | 6,1 | 514 | 3,6 | 121 | 2,2 |
| 1964 | 8 921 | 8,2 | 4 962 | 10,1 | 3 036 | 7,7 | 724 | 5,1 | 199 | 3,6 |
| 1963 | 9 640 | 8,9 | 4 848 | 9,9 | 3 637 | 9,2 | 940 | 6,6 | 215 | 3,9 |
| 1962 | 9 719 | 9,0 | 4 498 | 9,2 | 3 794 | 9,6 | 1 116 | 7,9 | 311 | 5,6 |
| 1961 | 9 712 | 9,0 | 4 098 | 8,3 | 4 003 | 10,1 | 1 249 | 8,8 | 362 | 6,5 |
| 1960 | 8 779 | 8,1 | 3 217 | 6,6 | 3 736 | 9,5 | 1 360 | 9,6 | 466 | 8,4 |
| 1959 | 7 359 | 6,8 | 2 453 | 5,0 | 3 146 | 8,0 | 1 343 | 9,5 | 417 | 7,5 |
| 1958 | 6 260 | 5,8 | 1 904 | 3,9 | 2 681 | 6,8 | 1 236 | 8,7 | 439 | 7,9 |
| 1957 | 5 127 | 4,7 | 1 461 | 3,0 | 2 125 | 5,4 | 1 093 | 7,7 | 448 | 8,1 |
| 1956 | 4 240 | 3,9 | 1 110 | 2,3 | 1 691 | 4,3 | 959 | 6,8 | 480 | 8,7 |
| 1955 | 3 191 | 2,9 | 767 | 1,6 | 1 233 | 3,1 | 802 | 5,6 | 389 | 7,0 |
| 1954 | 2 397 | 2,2 | 613 | 1,2 | 856 | 2,2 | 585 | 4,1 | 343 | 6,2 |
| 1953 | 1 708 | 1,6 | 398 | 0,8 | 592 | 1,5 | 440 | 3,1 | 278 | 5,0 |
| 1952 | 1 334 | 1,2 | 294 | 0,6 | 418 | 1,1 | 366 | 2,6 | 256 | 4,6 |
| 1951 | | | | | | | | | | |
| und früher | 2 514 | 2,3 | 572 | 1,2 | 694 | 1,8 | 573 | 4,0 | 675 | 12,2 |
| Insgesamt | 108 263 | 100 | 49 087 | 100 | 39 446 | 100 | 14 196 | 100 | 5 534 | 100 |
| % | x | 100 | x | 45,3 | x | 36,4 | x | 13,1 | x | 5,1 |

31. Ehelich Lebendgeborene in Baden-Württemberg seit 1975 nach der Lebendgeburtenfolge

| Berichtsjahr | Insgesamt ¹⁾ | Davon nach der Lebendgeburtenfolge als ... Kind | | | | | | | |
|--|-------------------------|---|--------|--------|-------|-------|-----|-----|-----------------|
| | | 1. | 2. | 3. | 4. | 5. | 6. | 7. | 8. und weiteres |
| 1975 | 91 953 | 40 843 | 31 680 | 11 594 | 4 459 | 1 770 | 816 | 382 | 409 |
| 1976 | 90 355 | 40 187 | 32 011 | 11 141 | 4 050 | 1 649 | 694 | 293 | 330 |
| 1977 | 86 021 | 39 109 | 30 582 | 10 372 | 3 493 | 1 356 | 609 | 256 | 244 |
| 1978 | 84 644 | 38 809 | 30 520 | 10 021 | 3 169 | 1 168 | 517 | 208 | 232 |
| 1979 | 86 770 | 39 671 | 31 364 | 10 318 | 3 326 | 1 155 | 510 | 215 | 211 |
| 1980 | 93 477 | 43 383 | 33 259 | 11 177 | 3 444 | 1 267 | 514 | 205 | 228 |
| 1981 | 94 037 | 43 873 | 33 040 | 11 514 | 3 432 | 1 214 | 499 | 230 | 235 |
| 1982 | 93 232 | 43 747 | 33 340 | 11 026 | 3 194 | 1 093 | 445 | 192 | 195 |
| 1983 | 88 417 | 41 848 | 31 785 | 10 163 | 3 008 | 948 | 347 | 172 | 146 |
| 1984 | 87 369 | 40 630 | 32 077 | 10 460 | 2 810 | 846 | 305 | 127 | 114 |
| 1985 | 87 010 | 40 794 | 31 834 | 10 338 | 2 738 | 799 | 277 | 123 | 107 |
| 1986 | 93 846 | 43 117 | 34 771 | 11 558 | 3 017 | 852 | 296 | 108 | 127 |
| 1987 | 95 226 | 44 215 | 34 453 | 11 985 | 3 123 | 890 | 311 | 123 | 126 |
| 1988 | 101 487 | 46 440 | 36 952 | 13 236 | 3 385 | 878 | 332 | 144 | 120 |
| 1989 | 102 203 | 46 219 | 37 382 | 13 403 | 3 554 | 997 | 381 | 133 | 134 |
| 1990 | 108 263 | 49 087 | 39 446 | 14 196 | 3 766 | 1 081 | 356 | 149 | 182 |
| Davon nach dem Zeitunterschied ²⁾ | | | | | | | | | |
| unter 6 Monaten | 11 082 | 11 082 | – | – | – | – | – | – | – |
| 6 – 9 Monaten | 3 530 | 3 511 | 13 | 6 | – | – | – | – | – |
| 9 – 12 Monaten | 4 048 | 3 479 | 372 | 136 | 41 | 16 | 1 | 1 | 2 |
| 12 – 18 Monaten | 11 061 | 5 923 | 3 440 | 1 097 | 373 | 116 | 54 | 22 | 36 |
| 18 – 24 Monaten | 13 650 | 5 091 | 6 062 | 1 699 | 517 | 146 | 62 | 38 | 35 |
| 2 – 5 Jahren | 47 039 | 14 677 | 22 927 | 6 904 | 1 713 | 531 | 143 | 61 | 83 |
| 5 – 10 Jahren | 14 120 | 4 521 | 5 291 | 3 239 | 771 | 198 | 66 | 19 | 15 |
| 10 – 15 Jahren | 2 086 | 668 | 630 | 583 | 164 | 26 | 8 | 4 | 3 |
| 15 und mehr Jahren | 370 | 135 | 127 | 84 | 19 | 3 | 1 | 1 | – |
| Mehrlingskinder ³⁾ | 1 277 | – | 584 | 448 | 168 | 45 | 21 | 3 | 8 |

¹⁾ Einschließlich unbekannter Lebendgeburtenfolge. – ²⁾ Zeitabstand von ... bis unter ...: Beim ersten Kind zwischen Eheschließung und Geburt, bei zweiten und weiteren Kindern Zeitabstand zur vorangegangenen Lebendgeburt. – ³⁾ Zweite und weitere Mehrlingskinder aus einer Niederkunft.

32. Ehelich Lebendgeborene in Baden-Württemberg 1990 nach Geburtsgewicht und Lebendgeburtenfolge

| Geburtsgewicht von ... bis unter ... Gramm | Ehelich Lebendgeborene insgesamt | | Davon waren ... Kinder | | | | | | | |
|--|--|------------|------------------------|------------|---------------|------------|---------------|------------|----------------|------------|
| | | | 1. | | 2. | | 3. | | 4. und weitere | |
| | Anzahl | % | Anzahl | % | Anzahl | % | Anzahl | % | Anzahl | % |
| unter 1000 | 260 | 0,2 | 139 | 0,3 | 77 | 0,2 | 28 | 0,2 | 16 | 0,3 |
| 1 000 – 1 500 | 530 | 0,5 | 274 | 0,6 | 171 | 0,4 | 64 | 0,5 | 21 | 0,4 |
| 1 500 – 2 000 | 1 107 | 1,0 | 541 | 1,1 | 354 | 0,9 | 136 | 1,0 | 76 | 1,4 |
| 2 000 – 2 500 | 3 864 | 3,6 | 2 035 | 4,1 | 1 123 | 2,8 | 479 | 3,4 | 227 | 4,1 |
| unter 2 500 | 5 761 | 5,3 | 2 989 | 6,1 | 1 725 | 4,4 | 707 | 5,0 | 340 | 6,1 |
| 2 500 – 3 000 | 16 878 | 15,6 | 9 210 | 18,8 | 5 210 | 13,2 | 1 731 | 12,2 | 727 | 13,1 |
| 3 000 – 3 500 | 42 438 | 39,2 | 20 533 | 41,8 | 15 128 | 38,4 | 5 042 | 35,5 | 1 735 | 31,4 |
| 3 500 – 4 000 | 32 778 | 30,3 | 13 099 | 26,7 | 12 976 | 32,9 | 4 806 | 33,9 | 1 897 | 34,3 |
| 4 000 und mehr | 10 408 | 9,6 | 3 256 | 6,6 | 4 407 | 11,2 | 1 910 | 13,5 | 835 | 15,1 |
| 2 500 und mehr | 102 502 | 94,7 | 46 098 | 93,9 | 37 721 | 95,6 | 13 489 | 95,0 | 5 194 | 93,9 |
| Insgesamt | 108 263 | 100 | 49 087 | 100 | 39 446 | 100 | 14 196 | 100 | 5 534 | 100 |
| % | x | 100 | x | 45,3 | x | 36,4 | x | 13,1 | x | 5,1 |

33. Lebendgeborene in Baden-Württemberg seit 1971 nach dem Geburtsgewicht

| Jahr | Lebend- geborene insgesamt ¹⁾ | Davon nach dem Geburtsgewicht von ... bis unter ... Gramm | | | | | | | | |
|--------------------|--|---|-------------------|-------------------|-------------------|-------------------|-------------------|-------------------|-------------------|------------------|
| | | unter 1000 | 1000 – 1500 | 1500 – 2000 | 2000 – 2500 | 2500 – 3000 | 3000 – 3500 | 3500 – 4000 | 4000 – 4500 | 4500 und mehr |
| 1971 | 123 871 | 451 | 647 | 1 321 | 4 179 | 17 953 | 45 994 | 34 523 | 9 958 | 1 577 |
| 1972 | 112 845 | 419 | 577 | 1 255 | 4 214 | 17 822 | 44 642 | 33 088 | 9 328 | 1 431 |
| 1973 | 102 875 | 361 | 573 | 1 177 | 3 932 | 16 769 | 41 142 | 29 691 | 7 947 | 1 236 |
| 1974 | 102 206 | 343 | 550 | 1 175 | 3 822 | 16 987 | 41 076 | 29 374 | 7 707 | 1 127 |
| 1975 | 97 019 | 262 | 527 | 1 058 | 3 851 | 16 788 | 39 194 | 27 321 | 7 000 | 999 |
| 1976 | 95 492 | 235 | 492 | 1 017 | 3 669 | 16 283 | 39 023 | 26 881 | 6 832 | 1 038 |
| 1977 | 90 981 | 211 | 435 | 970 | 3 416 | 16 037 | 37 579 | 25 202 | 6 300 | 797 |
| 1978 | 89 924 | 233 | 397 | 912 | 3 258 | 15 807 | 37 240 | 24 957 | 6 228 | 822 |
| 1979 | 92 425 | 221 | 419 | 959 | 3 455 | 16 026 | 37 565 | 26 259 | 6 591 | 879 |
| 1980 | 99 721 | 233 | 467 | 1 001 | 3 583 | 17 024 | 40 351 | 28 555 | 7 392 | 1024 |
| 1981 | 100 673 | 242 | 459 | 1 029 | 3 578 | 16 839 | 40 425 | 29 305 | 7 711 | 1 054 |
| 1982 | 100 268 | 265 | 471 | 1 041 | 3 448 | 16 383 | 40 303 | 29 378 | 7 838 | 1 103 |
| 1983 | 95 447 | 268 | 447 | 1 022 | 3 462 | 15 622 | 38 250 | 27 784 | 7 463 | 1 079 |
| 1984 | 94 414 | 234 | 483 | 1 043 | 3 423 | 15 197 | 37 281 | 28 069 | 7 535 | 1 143 |
| 1985 | 94 442 | 249 | 529 | 1 091 | 3 377 | 15 394 | 37 350 | 28 027 | 7 400 | 1 022 |
| 1986 | 101 616 | 272 | 544 | 1 182 | 3 740 | 16 714 | 40 131 | 29 995 | 7 888 | 1 149 |
| 1987 | 103 590 | 275 | 571 | 1 214 | 3 974 | 17 220 | 40 982 | 30 217 | 8 016 | 1 110 |
| 1988 | 110 627 | 281 | 614 | 1 203 | 4 176 | 18 157 | 43 206 | 32 988 | 8 676 | 1 321 |
| 1989 | 111 600 | 331 | 595 | 1 254 | 4 135 | 18 048 | 44 075 | 32 926 | 8 974 | 1 259 |
| 1990 Anzahl | 118 579 | 300 | 620 | 1 276 | 4 400 | 18 923 | 46 493 | 35 433 | 9 703 | 1 430 |
| % | 100 | 0,3 | 0,5 | 1,1 | 3,7 | 16,0 | 39,2 | 29,9 | 8,2 | 1,2 |

¹⁾ Einschließlich ohne Angabe.

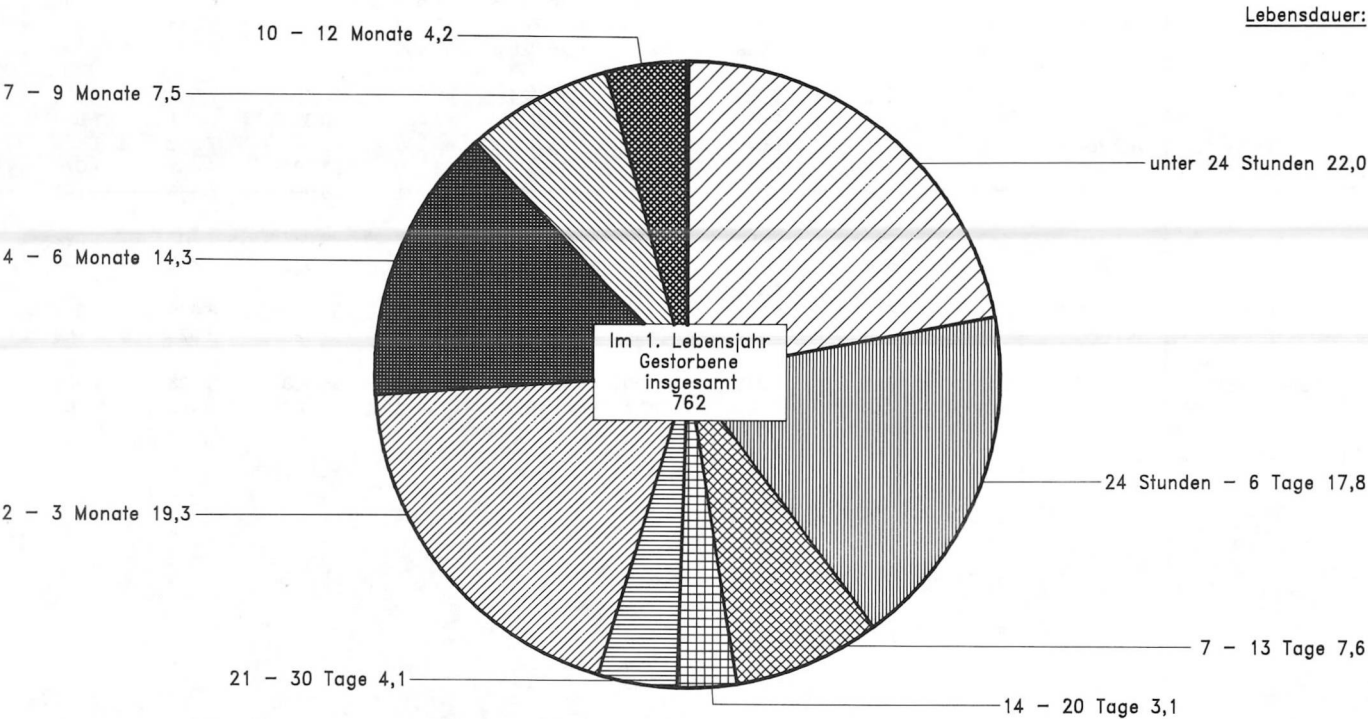
34. Gestorbene Säuglinge in Baden-Württemberg 1990 nach Lebensdauer und Legitimität

| Alter bzw. Lebensdauer nach Tagen und Monaten | Im ersten Lebensjahr Gestorbene | | | | | | |
|---|---------------------------------|----------|-----------|----------|----------|--------------|----------|
| | männlich | weiblich | insgesamt | davon | | | |
| | | | | ehelich | | nichtehelich | |
| | | | | männlich | weiblich | männlich | weiblich |
| 0 Tage (am 1. Lebenstag gestorben) | 73 | 55 | 128 | 62 | 47 | 11 | 8 |
| 1 Tag (am 2. Lebenstag gestorben) | 49 | 28 | 77 | 43 | 26 | 6 | 2 |
| darunter unter 24 Stunden alt | 25 | 15 | 40 | 23 | 14 | 2 | 1 |
| 2 Tage (am 3. Lebenstag gestorben) | 14 | 13 | 27 | 12 | 13 | 2 | - |
| 3 Tage (am 4. Lebenstag gestorben) | 17 | 5 | 22 | 17 | 5 | - | - |
| 4 Tage (am 5. Lebenstag gestorben) | 12 | 9 | 21 | 11 | 9 | 1 | - |
| 5 Tage (am 6. Lebenstag gestorben) | 13 | 3 | 16 | 12 | 3 | 1 | - |
| 6 Tage (am 7. Lebenstag gestorben) | 9 | 4 | 13 | 5 | 4 | 4 | - |
| In den ersten sieben Lebenstagen gestorben | 187 | 117 | 304 | 162 | 107 | 25 | 10 |
| 7 bis 13 Tage (am 8. - 14. Lebenstag gestorben) | 34 | 24 | 58 | 29 | 19 | 5 | 5 |
| 14 bis 20 Tage (am 15. - 21. Lebenstag gestorben) | 16 | 8 | 24 | 15 | 8 | 1 | - |
| 21 bis 27 Tage (am 22. - 28. Lebenstag gestorben) | 14 | 11 | 25 | 13 | 10 | 1 | 1 |
| Im 1. Lebensmonat gestorben | 254 | 163 | 417 | 221 | 147 | 33 | 16 |
| Im 2. und 3. Lebensmonat gestorben | 82 | 65 | 147 | 72 | 51 | 10 | 14 |
| Im 4. bis 6. Lebensmonat gestorben | 61 | 48 | 109 | 56 | 40 | 5 | 8 |
| Im 7. bis 9. Lebensmonat gestorben | 28 | 29 | 57 | 26 | 23 | 2 | 6 |
| Im 10. bis 12. Lebensmonat gestorben | 16 | 16 | 32 | 12 | 13 | 4 | 3 |
| Im ersten Lebensjahr insgesamt | 441 | 321 | 762 | 387 | 274 | 54 | 47 |
| Dagegen | | | | | | | |
| 1989 | 428 | 324 | 752 | 368 | 283 | 60 | 41 |
| 1988 | 436 | 271 | 707 | 386 | 234 | 50 | 37 |
| 1987 | 426 | 306 | 732 | 371 | 273 | 55 | 33 |
| 1986 | 388 | 297 | 685 | 327 | 266 | 61 | 31 |
| 1985 | 373 | 306 | 679 | 324 | 271 | 49 | 35 |

Schaubild 9

Gestorbene Säuglinge in Baden-Württemberg 1990 nach der Lebensdauer

-Anteile in %-



35. Gestorbene Säuglinge in den Stadt- und Landkreisen Baden-Württembergs 1988 bis 1990

| Kreis Region Regierungsbezirk Land | 1988 | 1989 | 1990 | Insgesamt | | Darunter mit einer Lebensdauer | | |
|---|------|------|------|-----------|---------------------------------|--------------------------------|------------------|-------------------|
| | | | | Anzahl | auf 1000 Lebend- geborene | unter 24 Stunden | unter 7 Tagen | unter 28 Tagen |
| Stadtkreis Stuttgart, Landeshauptstadt | 44 | 41 | 47 | 132 | 7,5 | 24 | 46 | 72 |
| Landkreise | | | | | | | | |
| Böblingen | 22 | 32 | 22 | 76 | 6,2 | 16 | 33 | 42 |
| Esslingen | 46 | 44 | 35 | 125 | 7,3 | 26 | 53 | 75 |
| Göppingen | 17 | 25 | 11 | 53 | 6,3 | 9 | 21 | 27 |
| Ludwigsburg | 25 | 26 | 41 | 92 | 5,5 | 22 | 36 | 56 |
| Rems-Murr-Kreis | 29 | 21 | 40 | 90 | 6,7 | 24 | 39 | 52 |
| Region Mittlerer Neckar | 183 | 189 | 196 | 568 | 6,7 | 121 | 228 | 324 |
| Stadtkreis Heilbronn | 12 | 7 | 8 | 27 | 7,3 | 9 | 13 | 18 |
| Landkreise | | | | | | | | |
| Heilbronn | 20 | 19 | 17 | 56 | 5,5 | 10 | 20 | 26 |
| Hohenlohekreis | 10 | 11 | 10 | 31 | 9,4 | 4 | 10 | 14 |
| Schwäbisch Hall | 10 | 18 | 11 | 39 | 6,4 | 11 | 14 | 22 |
| Main-Tauber-Kreis | 9 | 3 | 12 | 24 | 5,5 | 5 | 14 | 15 |
| Region Franken | 61 | 58 | 58 | 177 | 6,4 | 39 | 71 | 95 |
| Landkreise | | | | | | | | |
| Heidenheim | 7 | 8 | 9 | 24 | 5,3 | 7 | 12 | 14 |
| Ostalbkreis | 17 | 21 | 33 | 71 | 6,6 | 16 | 31 | 39 |
| Region Ostwürttemberg | 24 | 29 | 42 | 95 | 6,2 | 23 | 43 | 53 |
| Regierungsbezirk Stuttgart | 268 | 276 | 296 | 840 | 6,6 | 183 | 342 | 472 |
| Stadtkreise | | | | | | | | |
| Baden-Baden | 1 | 4 | 2 | 7 | 5,2 | 2 | 4 | 6 |
| Karlsruhe | 18 | 18 | 28 | 64 | 7,9 | 16 | 26 | 37 |
| Landkreise | | | | | | | | |
| Karlsruhe | 25 | 26 | 34 | 85 | 6,7 | 24 | 43 | 53 |
| Rastatt | 13 | 12 | 12 | 37 | 5,4 | 12 | 18 | 20 |
| Region Mittlerer Oberrhein | 57 | 60 | 76 | 193 | 6,7 | 54 | 91 | 116 |
| Stadtkreise | | | | | | | | |
| Heidelberg | 8 | 11 | 2 | 21 | 5,3 | 8 | 8 | 10 |
| Mannheim | 30 | 26 | 25 | 81 | 8,8 | 20 | 31 | 40 |
| Landkreise | | | | | | | | |
| Neckar-Odenwald-Kreis | 9 | 11 | 13 | 33 | 7,0 | 14 | 17 | 19 |
| Rhein-Neckar-Kreis | 30 | 40 | 29 | 99 | 6,0 | 9 | 33 | 47 |
| Region Unterer Neckar | 77 | 88 | 69 | 234 | 6,8 | 51 | 89 | 116 |
| Stadtkreis Pforzheim | 9 | 4 | 13 | 26 | 7,2 | 8 | 12 | 15 |
| Landkreise | | | | | | | | |
| Calw | 6 | 11 | 14 | 31 | 5,5 | 5 | 10 | 17 |
| Enzkreis | 15 | 17 | 16 | 48 | 7,3 | 12 | 18 | 25 |
| Freudenstadt | 6 | 10 | 5 | 21 | 5,2 | 10 | 13 | 15 |
| Region Nordschwarzwald | 36 | 42 | 48 | 126 | 6,4 | 35 | 53 | 72 |
| Regierungsbezirk Karlsruhe | 170 | 190 | 193 | 553 | 6,7 | 140 | 233 | 304 |
| Stadtkreis Freiburg im Breisgau | 17 | 15 | 14 | 46 | 7,5 | 9 | 18 | 22 |
| Landkreise | | | | | | | | |
| Breisgau-Hochschwarzwald | 14 | 20 | 17 | 51 | 6,5 | 12 | 22 | 32 |
| Emmendingen | 9 | 7 | 7 | 23 | 4,7 | 8 | 10 | 13 |
| Ortenaukreis | 25 | 30 | 32 | 87 | 6,5 | 13 | 31 | 39 |
| Region Südlicher Oberrhein | 65 | 72 | 70 | 207 | 6,4 | 42 | 81 | 106 |
| Landkreise | | | | | | | | |
| Rottweil | 7 | 7 | 13 | 27 | 5,6 | 5 | 9 | 15 |
| Schwarzwald-Baar-Kreis | 14 | 15 | 18 | 47 | 6,7 | 9 | 16 | 20 |
| Tuttlingen | 10 | 16 | 8 | 34 | 7,7 | 10 | 15 | 17 |
| Region Schwarzwald-Baar-Heuberg | 31 | 38 | 39 | 108 | 6,6 | 24 | 40 | 52 |
| Landkreise | | | | | | | | |
| Konstanz | 15 | 11 | 11 | 37 | 4,9 | 8 | 15 | 22 |
| Lörrach | 17 | 13 | 10 | 40 | 5,8 | 11 | 19 | 25 |
| Waldshut | 6 | 8 | 16 | 30 | 5,4 | 6 | 10 | 13 |
| Region Hochrhein-Bodensee | 38 | 32 | 37 | 107 | 5,3 | 25 | 44 | 60 |
| Regierungsbezirk Freiburg | 134 | 142 | 146 | 422 | 6,1 | 91 | 165 | 218 |
| Landkreise | | | | | | | | |
| Reutlingen | 17 | 21 | 21 | 59 | 6,3 | 14 | 31 | 36 |
| Tübingen | 19 | 16 | 14 | 49 | 6,4 | 10 | 17 | 21 |
| Zollernalbkreis | 8 | 25 | 19 | 52 | 8,0 | 13 | 24 | 28 |
| Region Neckar-Alb | 44 | 62 | 54 | 160 | 6,8 | 37 | 72 | 85 |
| Stadtkreis Ulm | 9 | 2 | 5 | 16 | 4,6 | 3 | 6 | 7 |
| Landkreise | | | | | | | | |
| Alb-Donau-Kreis | 18 | 17 | 8 | 43 | 6,4 | 12 | 20 | 25 |
| Biberach | 19 | 14 | 17 | 50 | 7,7 | 11 | 18 | 26 |
| Region Donau-Iller ¹⁾ | 46 | 33 | 30 | 109 | 6,5 | 26 | 44 | 58 |
| Landkreise | | | | | | | | |
| Bodenseekreis | 16 | 12 | 12 | 40 | 6,1 | 9 | 18 | 26 |
| Ravensburg | 24 | 24 | 24 | 72 | 7,4 | 13 | 30 | 36 |
| Sigmaringen | 5 | 13 | 7 | 25 | 5,4 | 4 | 10 | 13 |
| Region Bodensee-Oberschwaben | 45 | 49 | 43 | 137 | 6,6 | 26 | 58 | 75 |
| Regierungsbezirk Tübingen | 135 | 144 | 127 | 406 | 6,7 | 89 | 174 | 218 |
| Baden-Württemberg | 707 | 752 | 762 | 2 221 | 6,5 | 503 | 914 | 1 212 |

¹⁾ Soweit Land Baden-Württemberg.

36. Gestorbene in Baden-Württemberg 1990 nach Todesursachen, Geschlecht und Altersgruppen

| Pos.-Nr. Der ICD 1979 | Todesursache (M = Männlich, W = Weiblich, Z = Zusammen) | Gestorbene Personen | | | | | | | | |
|-----------------------------|---|---------------------|---|-------|--------|---------|---------|---------|---------|----|
| | | insgesamt | davon im Alter von . . . bis unter . . . Jahren | | | | | | | |
| | | | unter 1 Jahr | 1 - 5 | 5 - 10 | 10 - 15 | 15 - 20 | 20 - 25 | 25 - 30 | |
| 001 - 139 | INFEKTIOSE UND PARASITAERE KRANKHEITEN | M | 485 | 6 | 3 | 3 | - | 2 | 9 | 14 |
| | | W | 399 | 6 | 3 | 2 | 1 | 3 | 6 | 4 |
| | | Z | 884 | 12 | 6 | 5 | 1 | 5 | 15 | 18 |
| 010 - 018, 137 | DARUNTER TUBERKULOSE | M | 129 | - | - | - | - | - | 1 | - |
| | | W | 57 | - | - | - | 1 | - | - | - |
| | | Z | 186 | - | - | - | 1 | - | 1 | - |
| 140 - 199 | BOESARTIGE NEUBILDUNGEN | M | 10 870 | 1 | 9 | 5 | 2 | 11 | 17 | 26 |
| | | W | 10 732 | 1 | 6 | 5 | 3 | 3 | 4 | 24 |
| | | Z | 21 602 | 2 | 15 | 10 | 5 | 14 | 21 | 50 |
| 151 | DARUNTER DES MAGENS | M | 1 037 | - | - | - | - | - | 1 | 1 |
| | | W | 967 | - | - | - | - | - | - | - |
| | | Z | 2 004 | - | - | - | - | - | 1 | 1 |
| 153 | DES DICKDARMES | M | 1 067 | - | - | - | - | - | - | 1 |
| | | W | 1 373 | - | - | - | - | - | - | - |
| | | Z | 2 440 | - | - | - | - | - | - | 1 |
| 154 | DES MASTDARMES | M | 505 | - | - | - | - | - | 1 | - |
| | | W | 438 | - | - | - | - | - | - | - |
| | | Z | 943 | - | - | - | - | - | 1 | - |
| 155 - 157 | DER LEBER, GALLE, BAUCHSPEICHEL- DRUESE | M | 1 054 | - | 1 | - | - | - | 1 | 1 |
| | | W | 1 345 | - | 1 | - | - | - | - | 1 |
| | | Z | 2 399 | - | 2 | - | - | - | 1 | 2 |
| 160 - 163 | DER ATMUNGSORGANE | M | 2 825 | - | - | - | - | - | 2 | 4 |
| | | W | 631 | - | - | - | - | - | - | 1 |
| | | Z | 3 456 | - | - | - | - | - | 2 | 5 |
| 162 | DAR. DER LUFTROEHRE, BRONCHIEN UND LUNGE | M | 2 582 | - | - | - | - | - | 2 | 2 |
| | | W | 575 | - | - | - | - | - | - | 1 |
| | | Z | 3 157 | - | - | - | - | - | 2 | 3 |
| 174, 175 | DER BRUSTDRUESEN | M | 14 | - | - | - | - | - | - | - |
| | | W | 2 111 | - | - | - | - | - | - | 5 |
| | | Z | 2 125 | - | - | - | - | - | - | 5 |
| 179 - 182 | DER GEBÄERMUTTER | W | 611 | - | - | - | - | - | - | 3 |
| 180 | DAR. DES GEBÄERMUTTERHALSES | W | 224 | - | - | - | - | - | - | 3 |
| 183 | DES OVARIUMS UND SONSTIGER ADNEXE | W | 756 | - | - | - | - | - | - | 1 |
| 185 | DER PROSTATA | M | 1 374 | - | - | - | - | - | - | 1 |
| 188, 189 | DER HARNORGANE | M | 816 | - | 1 | - | - | - | - | 1 |
| | | W | 476 | - | - | - | - | - | - | - |
| | | Z | 1 292 | - | 1 | - | - | - | - | 1 |
| 200 - 208 | BOESARTIGE NEUBILDUNGEN DES LYMPHATISCHEN UND HAEMATOPOETISCHEN GEWEBES | M | 842 | 1 | 2 | 5 | 1 | 5 | 7 | 14 |
| | | W | 863 | 1 | 4 | 2 | 5 | 4 | 6 | 8 |
| | | Z | 1 705 | 2 | 6 | 7 | 6 | 9 | 13 | 22 |
| 204 - 208 | DARUNTER LEUKAEMIE | M | 390 | 1 | 2 | 5 | - | 5 | 5 | 6 |
| | | W | 379 | 1 | 4 | 2 | 5 | 4 | 4 | 5 |
| | | Z | 769 | 2 | 6 | 7 | 5 | 9 | 9 | 11 |
| 210 - 239 | GUTARTIGE NEUBILDUNGEN, CARCINOMA IN SITU, NEUBILDUNGEN UNSICHEREN VERHALTENS UND NEUBILDUNGEN UNBEKANNTEN CHARAKTERS | M | 346 | - | - | - | - | 1 | 2 | 3 |
| | | W | 471 | 2 | 1 | - | - | - | 3 | - |
| | | Z | 817 | 2 | 1 | - | - | 1 | 5 | 3 |
| 240 - 279 | ENDOKRINOPATHIEN, ERNÄHRUNGS- UND STOFFWECHSELKRANKHEITEN SOWIE STÖRUNGEN IM IMMUNITÄTSSYSTEM | M | 612 | 7 | 2 | 2 | 2 | 2 | 1 | 6 |
| | | W | 1 244 | 6 | 2 | 1 | 3 | 3 | 6 | 2 |
| | | Z | 1 856 | 13 | 4 | 3 | 5 | 5 | 7 | 8 |
| 250 | DARUNTER DIABETES MELLITUS | M | 514 | - | - | - | - | - | - | 5 |
| | | W | 1 054 | - | - | - | - | - | - | - |
| | | Z | 1 568 | - | - | - | - | - | - | 5 |
| 280 - 289 | KRANKHEITEN DES BLUTES UND DER BLUTBILDENDEN ORGANE | M | 134 | - | - | 1 | - | 1 | 2 | 1 |
| | | W | 152 | - | - | 1 | - | 2 | 1 | 1 |
| | | Z | 286 | - | - | 2 | - | 3 | 3 | 2 |
| 290 - 389 | PSYCHIATRISCHE KRANKHEITEN, KRANKHEITEN DES NERVENSYSTEMS UND DER SINNESORGANE | M | 1 265 | 9 | 7 | 5 | 2 | 18 | 37 | 50 |
| | | W | 1 264 | 5 | 6 | 1 | 3 | 7 | 12 | 9 |
| | | Z | 2 529 | 14 | 13 | 6 | 5 | 25 | 49 | 59 |
| 390 - 459 | KRANKHEITEN DES KREISLAUFSYSTEMS | M | 19 794 | 4 | 2 | 1 | 1 | 10 | 18 | 22 |
| | | W | 26 192 | 5 | 3 | 4 | 3 | 4 | 10 | 22 |
| | | Z | 45 986 | 9 | 5 | 5 | 4 | 14 | 28 | 44 |
| 393 - 398, 410 - 429 | DARUNTER HERZKRANKHEITEN | M | 13 620 | 4 | 1 | 1 | - | 8 | 14 | 16 |
| | | W | 15 761 | 5 | 2 | 1 | 1 | 1 | 7 | 12 |
| | | Z | 29 381 | 9 | 3 | 2 | 1 | 9 | 21 | 28 |
| 410 | DAR. AKUTER MYOKARDINFARKT | M | 6 350 | - | - | - | - | 1 | 1 | 6 |
| | | W | 4 913 | - | - | - | - | - | 1 | - |
| | | Z | 11 263 | - | - | - | - | 1 | 2 | 6 |
| 411 - 414 | SONSTIGE ISCHAEMISCHE HERZKRANKHEITEN | M | 3 147 | - | - | - | - | - | 1 | 1 |
| | | W | 4 193 | - | - | - | - | - | - | 2 |
| | | Z | 7 340 | - | - | - | - | - | 1 | 3 |

| Gestorbene Personen | | | | | | | | | | | | | Pos.-Nr. der ICD 1979 |
|---|------------------|-------------------|-------------------|---------------------|-----------------------|-----------------------|-------------------------|-------------------------|-------------------------|--------------------------|-------------------------|-------------------------|--|
| davon im Alter von . . . bis unter . . . Jahren | | | | | | | | | | | | | |
| 30 – 35 | 35 – 40 | 40 – 45 | 45 – 50 | 50 – 55 | 55 – 60 | 60 – 65 | 65 – 70 | 70 – 75 | 75 – 80 | 80 – 85 | 85 – 90 | 90 und mehr | |
| 36 9 45 | 29 7 36 | 21 11 32 | 27 3 30 | 32 6 38 | 34 13 47 | 40 17 57 | 46 23 69 | 39 27 66 | 53 58 111 | 52 87 139 | 25 70 95 | 14 43 57 | M W Z 001 – 139 |
| 1 - 1 | 1 1 2 | 5 1 6 | 3 2 5 | 9 1 10 | 10 5 15 | 19 5 24 | 17 5 22 | 20 5 25 | 17 13 30 | 17 11 28 | 7 6 13 | 2 1 3 | M W Z 010 – 018, 137 |
| 47 44 91 | 70 113 183 | 153 164 317 | 377 350 727 | 760 509 1 269 | 960 619 1 579 | 1 369 857 2 226 | 1 366 1 281 2 667 | 1 153 1 078 2 231 | 1 810 1 863 3 673 | 1 554 2 037 3 591 | 899 1 249 2 148 | 261 522 783 | M W Z 140 – 199 |
| 5 4 9 | 5 7 12 | 9 8 17 | 23 14 37 | 61 27 88 | 59 46 105 | 105 52 157 | 116 83 199 | 122 94 216 | 191 192 383 | 200 227 427 | 109 157 266 | 30 56 86 | M W Z 151 |
| 4 1 5 | 4 6 10 | 14 8 22 | 28 25 53 | 53 40 93 | 93 54 147 | 119 78 197 | 134 136 270 | 105 116 221 | 187 288 475 | 184 316 500 | 108 208 316 | 33 97 130 | M W Z 153 |
| - - - | 1 2 3 | 4 - 4 | 9 10 19 | 40 15 55 | 38 20 58 | 62 36 98 | 64 50 114 | 55 44 99 | 95 83 178 | 85 88 173 | 42 74 116 | 9 16 25 | M W Z 154 |
| 2 2 4 | 4 1 5 | 9 2 11 | 45 21 66 | 72 39 111 | 109 47 156 | 122 100 222 | 162 188 350 | 119 161 280 | 193 266 459 | 123 313 436 | 74 144 218 | 17 59 76 | M W Z 155 – 157 |
| 5 1 6 | 16 8 24 | 43 13 56 | 113 26 139 | 234 35 269 | 317 49 366 | 501 79 580 | 441 100 541 | 328 76 404 | 418 53 511 | 250 86 336 | 134 51 185 | 19 13 32 | M W Z 160 – 163 |
| 4 1 5 | 15 8 23 | 35 13 48 | 92 23 115 | 198 33 231 | 288 44 332 | 462 73 535 | 411 92 503 | 308 73 381 | 387 85 472 | 234 76 310 | 128 42 170 | 16 11 27 | M W Z 162 |
| - 17 17 | - 43 43 | - 75 75 | - 126 126 | 1 186 187 | 1 191 192 | 4 211 215 | 1 263 264 | 1 197 198 | 3 290 293 | 2 260 262 | 1 169 170 | - 78 78 | M W Z 174, 175 |
| 3 3 2 | 19 13 4 | 14 10 14 | 30 19 31 | 18 14 55 | 27 14 64 | 45 22 86 | 84 39 117 | 67 16 95 | 112 32 98 | 115 28 121 | 54 7 49 | 20 4 19 | W W W 179 – 182 |
| 1 1 2 | - 3 6 | - 3 5 | 4 17 23 | 15 45 64 | 30 54 73 | 75 100 133 | 112 106 153 | 145 97 142 | 345 137 242 | 359 140 250 | 208 86 148 | 79 25 49 | M W Z 188, 189 |
| 11 12 23 | 20 9 29 | 17 14 31 | 37 19 56 | 47 24 71 | 57 36 93 | 92 61 153 | 103 116 219 | 84 107 191 | 153 177 330 | 109 153 262 | 61 86 147 | 16 19 35 | M W Z 200 – 208 |
| 7 4 11 | 9 4 13 | 4 9 13 | 16 7 23 | 13 4 17 | 25 19 44 | 32 22 54 | 47 50 97 | 35 39 74 | 73 62 135 | 61 78 139 | 35 40 75 | 9 16 25 | M W Z 204 – 208 |
| 3 3 6 | 5 2 7 | 6 5 11 | 7 5 12 | 21 7 28 | 26 15 41 | 25 26 51 | 38 33 71 | 33 35 68 | 51 78 129 | 67 110 177 | 43 94 137 | 15 52 67 | M W Z 210 – 239 |
| 5 4 9 | 8 2 10 | 9 11 20 | 12 7 19 | 38 10 48 | 43 24 67 | 38 49 87 | 57 101 158 | 59 122 181 | 126 253 379 | 129 317 446 | 56 225 281 | 10 96 106 | M W Z 240 – 279 |
| 3 3 6 | 4 1 5 | 9 6 15 | 8 3 11 | 24 7 31 | 33 15 48 | 34 40 74 | 49 76 125 | 53 109 162 | 114 225 339 | 119 278 397 | 49 205 254 | 10 86 96 | M W Z 250 |
| 4 1 5 | 3 1 4 | 2 - 2 | 5 - 5 | 6 4 10 | 7 5 12 | 10 7 17 | 25 9 34 | 9 22 31 | 20 29 49 | 21 30 51 | 12 26 38 | 5 13 18 | M W Z 280 – 289 |
| 56 16 72 | 43 21 64 | 35 20 55 | 86 25 111 | 89 39 128 | 83 39 122 | 70 50 120 | 113 88 201 | 89 110 199 | 176 259 435 | 198 291 489 | 85 179 264 | 14 84 98 | M W Z 290 – 389 |
| 55 22 77 | 88 31 119 | 203 49 252 | 339 94 433 | 652 186 838 | 1 006 312 1 318 | 1 641 610 2 251 | 1 985 1 319 3 304 | 1 914 1 695 3 609 | 3 900 4 750 8 650 | 4 107 7 077 11 184 | 2 732 6 192 8 924 | 1 114 3 804 4 918 | M W Z 390 – 459 |
| 43 10 53 | 69 15 84 | 160 23 183 | 276 55 331 | 541 127 668 | 785 212 997 | 1 310 429 1 739 | 1 485 924 2 409 | 1 389 1 116 2 505 | 2 632 2 915 5 547 | 2 554 4 122 6 676 | 1 635 3 570 5 205 | 697 2 214 2 911 | M W Z 393 – 398, 410 – 429 |
| 22 3 25 | 37 3 40 | 85 14 99 | 184 24 208 | 313 52 365 | 458 95 553 | 783 224 1 007 | 884 425 1 309 | 764 498 1 262 | 1 247 1 201 2 448 | 955 1 243 2 198 | 492 818 1 310 | 118 312 430 | M W Z 410 |
| - - - | 2 2 4 | 18 2 20 | 21 4 25 | 60 13 73 | 123 30 153 | 235 58 293 | 263 157 460 | 305 227 532 | 648 703 1 351 | 758 1 197 1 955 | 493 1 072 1 565 | 219 686 905 | M W Z 411 – 414 |

Natürliche Bevölkerungsbewegung

Noch: 36. Gestorbene in Baden-Württemberg 1990 nach Todesursachen, Geschlecht und Altersgruppen

| Pos.-Nr. Der ICD 1979 | Todesursache (M = Männlich, W = Weiblich, Z = Zusammen) | | Gestorbene Personen | | | | | | | |
|-----------------------------|---|---|---------------------|---|-------|--------|---------|---------|---------|---------|
| | | | insgesamt | davon im Alter von . . . bis unter . . . Jahren | | | | | | |
| | | | | unter 1 Jahr | 1 - 5 | 5 - 10 | 10 - 15 | 15 - 20 | 20 - 25 | 25 - 30 |
| 426, 427 | STOERUNGEN IM ERREGUNGSLEITUNGSSYSTEM DES HERZENS UND HERZRYTHMUSSTOERUNGEN | M | 609 | 3 | - | - | - | 2 | 2 | 1 |
| | | W | 812 | - | - | - | - | 1 | 4 | 1 |
| | | Z | 1 421 | 3 | - | - | - | 3 | 6 | 2 |
| 428, 429 | HERZINSUFFIZIENZ UND MANGELHAFT BEZEICHNETE HERZKRANKHEITEN | M | 2 226 | - | - | - | - | 1 | 5 | 1 |
| | | W | 4 426 | - | - | - | - | - | - | 3 |
| | | Z | 6 652 | - | - | - | - | 1 | 5 | 4 |
| 430 - 438 | KRANKHEITEN DES ZEREBROVASKULAREN SYSTEMS | M | 4 695 | - | 1 | - | 1 | 2 | 3 | 4 |
| | | W | 7 988 | - | 1 | 3 | 1 | 1 | 3 | 8 |
| | | Z | 12 683 | - | 2 | 3 | 2 | 3 | 6 | 12 |
| 460 - 519 | KRANKHEITEN DER ATMUNGSORGANE | M | 3 900 | 11 | 2 | 2 | 5 | 3 | 10 | 11 |
| | | W | 4 034 | 9 | 7 | 5 | - | 1 | 2 | 7 |
| | | Z | 7 934 | 20 | 9 | 7 | 5 | 4 | 12 | 18 |
| 480 - 486 | DARUNTER PNEUMONIE (LUNGENENTZUENDUNG) | M | 1 482 | 3 | 1 | 1 | 2 | 2 | 3 | 2 |
| | | W | 2 237 | 2 | - | 2 | - | 1 | 1 | 3 |
| | | Z | 3 719 | 5 | 1 | 3 | 2 | 3 | 4 | 5 |
| 487 | GRIPPE | M | 67 | 1 | - | - | - | 1 | - | - |
| | | W | 167 | - | 1 | - | - | - | - | - |
| | | Z | 234 | 1 | 1 | - | - | 1 | - | - |
| 490, 491, 466 | BRONCHITIS | M | 955 | - | - | - | - | - | - | 1 |
| | | W | 536 | 3 | 2 | - | - | - | - | 1 |
| | | Z | 1 491 | 3 | 2 | - | - | - | - | 2 |
| 520 - 579 | KRANKHEITEN DER VERDAUUNGSORGANE | M | 2 566 | 1 | 2 | - | 3 | - | 2 | 5 |
| | | W | 2 248 | 1 | 2 | - | - | 2 | 5 | 6 |
| | | Z | 4 814 | 2 | 4 | - | 3 | 2 | 7 | 11 |
| 531, 532 | DARUNTER MAGEN- UND ZWOELFFINGERDARMGESCHWUER | M | 221 | - | - | - | - | - | - | - |
| | | W | 247 | - | - | - | - | - | - | - |
| | | Z | 468 | - | - | - | - | - | - | - |
| 571 | CHRONISCHE LEBERKRANKHEIT UND -ZIRRHOSE | M | 1 541 | 1 | - | - | 2 | - | - | 4 |
| | | W | 706 | - | 1 | - | - | 1 | - | 5 |
| | | Z | 2 247 | 1 | 1 | - | 2 | 1 | - | 9 |
| 577 | KRANKHEITEN DER BAUCHSPEICHELDRUESE | M | 90 | - | - | - | - | - | 1 | 1 |
| | | W | 69 | - | - | - | - | - | 1 | - |
| | | Z | 159 | - | - | - | - | - | 2 | 1 |
| 580 - 629 | KRANKHEITEN DER HARN- UND GESCHLECHTSORGANE | M | 540 | - | - | - | - | - | 2 | 1 |
| | | W | 644 | - | - | - | - | 1 | - | 1 |
| | | Z | 1 184 | - | - | - | - | 1 | 2 | 2 |
| 600 | PROSTATAHYPERPLASIE | M | 55 | - | - | - | - | - | - | - |
| 630 - 676 | KOMPLIKATIONEN IN DER SCHWANGERSCHAFT, BEI ENTBINDUNG UND IM WOCHENBETT | W | 5 | - | - | - | - | 1 | - | 1 |
| 680 - 739 | KRANKHEITEN DER HAUT UND DES UNTERHAUTZELLGEBEBES, DES SKELETTS, DER MUSKELN UND DES BINDEGEWEBES | M | 109 | - | - | - | - | 1 | 2 | - |
| | | W | 286 | 1 | - | - | - | 1 | 1 | - |
| | | Z | 395 | 1 | - | - | - | 2 | 3 | - |
| 740 - 759 | KONGENITALE ANOMALIEN | M | 214 | 147 | 12 | 4 | 4 | 6 | 9 | 3 |
| | | W | 165 | 104 | 17 | 5 | 5 | 3 | 4 | 5 |
| | | Z | 379 | 251 | 29 | 9 | 9 | 9 | 13 | 8 |
| 760 - 779 | BESTIMMTE AFFEKTIONEN, DIE IHREN URSPRUNG IN DER PERINATALZEIT HABEN | M | 148 | 148 | - | - | - | - | - | - |
| | | W | 100 | 100 | - | - | - | - | - | - |
| | | Z | 248 | 248 | - | - | - | - | - | - |
| 780 - 799 | SYMPTOME UND SCHLECHT BEZEICHNETE AFFEKTIONEN | M | 590 | 95 | 1 | 2 | - | 3 | 6 | 6 |
| | | W | 1 118 | 70 | 1 | - | - | 1 | 3 | 4 |
| | | Z | 1 708 | 165 | 2 | 2 | - | 4 | 9 | 10 |
| 001 - 799 | NATUERLICHE TODESURSACHEN INSGESAMT | M | 42 415 | 430 | 42 | 30 | 20 | 63 | 124 | 162 |
| | | W | 49 917 | 311 | 52 | 26 | 23 | 36 | 63 | 94 |
| | | Z | 92 332 | 741 | 94 | 56 | 43 | 99 | 187 | 256 |
| E 800 - 940 | UNFAELLE UND VERGIFTUNGEN | M | 1 899 | 9 | 41 | 19 | 16 | 117 | 225 | 192 |
| | | W | 1 395 | 8 | 21 | 9 | 6 | 36 | 68 | 29 |
| | | Z | 3 294 | 17 | 62 | 28 | 22 | 153 | 293 | 221 |
| E 810 - 825 | DARUNTER KRAFTFAHRZEUGUNFAELLE INNERHALB UND AUSSERHALB DES VERKEHRS | M | 920 | 1 | 11 | 12 | 8 | 104 | 186 | 153 |
| | | W | 342 | 2 | 8 | 6 | 5 | 32 | 57 | 23 |
| | | Z | 1 262 | 3 | 19 | 18 | 13 | 136 | 243 | 176 |
| E 880 - 888 | UNFAELLE DURCH STURZ | M | 563 | 1 | 1 | 1 | 1 | 1 | 11 | 4 |
| | | W | 877 | 1 | 2 | - | - | - | 3 | 1 |
| | | Z | 1 440 | 2 | 3 | 1 | 1 | 1 | 14 | 5 |
| E 950 - 959 | SELBSTMORD UND SELBSTBESCHAEDIGUNG | M | 1 224 | - | - | - | 6 | 32 | 87 | 110 |
| | | W | 514 | - | - | - | 1 | 7 | 26 | 29 |
| | | Z | 1 738 | - | - | - | 7 | 39 | 113 | 139 |
| E 960 - 999 | MORD, TOTSCHLAG UND SONSTIGE GEWALT-EINWIRKUNGEN | M | 129 | 2 | 2 | 2 | - | 5 | 6 | 20 |
| | | W | 77 | 2 | 2 | 2 | - | 4 | 4 | 6 |
| | | Z | 206 | 4 | 4 | 4 | - | 9 | 10 | 26 |
| 001 - 999 | STERBEFAELLE INSGESAMT | M | 45 667 | 441 | 85 | 51 | 42 | 217 | 442 | 484 |
| | | W | 51 903 | 321 | 75 | 37 | 30 | 83 | 161 | 158 |
| | | Z | 97 570 | 762 | 160 | 88 | 72 | 300 | 603 | 642 |

| Gestorbene Personen | | | | | | | | | | | | | Pos.-Nr. der ICD 1979 |
|---|---------|---------|---------|---------|---------|---------|---------|---------|---------|---------|---------|-------------|-----------------------------|
| davon im Alter von . . . bis unter . . . Jahren | | | | | | | | | | | | | |
| 30 – 35 | 35 – 40 | 40 – 45 | 45 – 50 | 50 – 55 | 55 – 60 | 60 – 65 | 65 – 70 | 70 – 75 | 75 – 80 | 80 – 85 | 85 – 90 | 90 und mehr | |
| 2 | 5 | 12 | 17 | 34 | 35 | 43 | 63 | 43 | 125 | 112 | 72 | 38 | M 426, 427 |
| 3 | 2 | 2 | 3 | 18 | 13 | 17 | 47 | 64 | 144 | 210 | 188 | 95 | W |
| 5 | 7 | 14 | 20 | 52 | 48 | 60 | 110 | 107 | 269 | 322 | 260 | 133 | Z |
| 10 | 13 | 18 | 14 | 46 | 53 | 88 | 113 | 131 | 377 | 556 | 495 | 305 | M 428, 429 |
| 2 | 4 | 2 | 4 | 16 | 22 | 55 | 115 | 181 | 563 | 1 143 | 1 278 | 1 038 | W |
| 12 | 17 | 20 | 18 | 62 | 75 | 143 | 228 | 312 | 940 | 1 699 | 1 773 | 1 343 | Z |
| 6 | 11 | 34 | 44 | 79 | 154 | 241 | 355 | 397 | 973 | 1 236 | 833 | 321 | M 430 – 438 |
| 7 | 12 | 17 | 30 | 42 | 70 | 129 | 275 | 432 | 1 470 | 2 351 | 2 018 | 1 118 | W |
| 13 | 23 | 51 | 74 | 121 | 224 | 370 | 630 | 829 | 2 443 | 3 587 | 2 851 | 1 439 | Z |
| 13 | 17 | 12 | 39 | 66 | 119 | 208 | 316 | 330 | 729 | 932 | 715 | 360 | M 460 – 519 |
| 6 | 7 | 11 | 13 | 25 | 42 | 103 | 165 | 208 | 587 | 927 | 1 083 | 826 | W |
| 19 | 24 | 23 | 52 | 91 | 161 | 311 | 481 | 538 | 1 316 | 1 859 | 1 798 | 1 186 | Z |
| 7 | 6 | 4 | 11 | 18 | 23 | 35 | 80 | 90 | 250 | 386 | 348 | 210 | M 480 – 486 |
| 1 | 1 | 3 | 1 | 3 | 11 | 23 | 53 | 83 | 297 | 541 | 680 | 531 | W |
| 8 | 7 | 7 | 12 | 21 | 34 | 58 | 133 | 173 | 547 | 927 | 1 028 | 741 | Z |
| 3 | - | 1 | 1 | 3 | 1 | - | 1 | 2 | 7 | 17 | 19 | 10 | M 487 |
| - | - | - | - | 1 | - | 4 | 1 | 4 | 19 | 35 | 44 | 58 | W |
| 3 | - | 1 | 1 | 4 | 1 | 4 | 2 | 6 | 26 | 52 | 63 | 68 | Z |
| 1 | - | 1 | 6 | 10 | 20 | 60 | 68 | 82 | 183 | 253 | 195 | 75 | M 490, 491, 466 |
| - | - | - | 1 | 3 | 4 | 18 | 20 | 34 | 80 | 119 | 139 | 112 | W |
| 1 | - | 1 | 7 | 13 | 24 | 78 | 88 | 116 | 263 | 372 | 334 | 187 | Z |
| 28 | 50 | 82 | 169 | 278 | 283 | 297 | 309 | 173 | 320 | 306 | 188 | 70 | M 520 – 579 |
| 9 | 26 | 40 | 69 | 86 | 96 | 125 | 179 | 163 | 355 | 487 | 385 | 212 | W |
| 37 | 76 | 122 | 238 | 364 | 379 | 422 | 488 | 336 | 675 | 793 | 573 | 282 | Z |
| 2 | - | - | 6 | 10 | 14 | 18 | 22 | 8 | 36 | 45 | 42 | 18 | M 531, 532 |
| - | - | 3 | 2 | 1 | 9 | 4 | 9 | 19 | 48 | 64 | 51 | 37 | W |
| 2 | - | 3 | 8 | 11 | 23 | 22 | 31 | 27 | 84 | 109 | 93 | 55 | Z |
| 19 | 40 | 64 | 143 | 227 | 229 | 227 | 193 | 112 | 137 | 103 | 32 | 8 | M 571 |
| 6 | 24 | 32 | 53 | 71 | 71 | 87 | 94 | 50 | 70 | 90 | 41 | 10 | W |
| 25 | 64 | 96 | 196 | 298 | 300 | 314 | 287 | 162 | 207 | 193 | 73 | 18 | Z |
| 3 | 5 | 6 | 9 | 6 | 7 | 11 | 15 | 3 | 11 | 7 | 5 | - | M 577 |
| - | 1 | 1 | 1 | 3 | 1 | 4 | 8 | 8 | 15 | 9 | 15 | 2 | W |
| 3 | 6 | 7 | 10 | 9 | 8 | 15 | 23 | 11 | 26 | 16 | 20 | 2 | Z |
| 1 | - | 5 | 3 | 16 | 27 | 33 | 38 | 38 | 94 | 126 | 107 | 49 | M 580 – 629 |
| - | 1 | - | 3 | 9 | 11 | 26 | 46 | 48 | 130 | 153 | 128 | 87 | W |
| 1 | 1 | 5 | 6 | 25 | 38 | 59 | 84 | 86 | 224 | 279 | 235 | 136 | Z |
| - | - | - | - | - | - | - | - | 3 | 10 | 20 | 14 | 8 | M 600 |
| 2 | 1 | - | - | - | - | - | - | - | - | - | - | - | W 630 – 676 |
| - | 1 | 2 | 3 | 6 | 4 | 7 | 14 | 6 | 25 | 17 | 18 | 3 | M 680 – 739 |
| 2 | 1 | 1 | 1 | 4 | 8 | 7 | 18 | 23 | 48 | 63 | 60 | 47 | W |
| 2 | 2 | 3 | 4 | 10 | 12 | 14 | 32 | 29 | 73 | 80 | 78 | 50 | Z |
| 3 | 4 | 6 | 2 | 5 | 1 | 4 | 2 | 1 | 1 | - | - | - | M 740 – 759 |
| 1 | 1 | - | 3 | 6 | - | 1 | 2 | 4 | 2 | 1 | - | 1 | W |
| 4 | 5 | 6 | 5 | 11 | 1 | 5 | 4 | 5 | 3 | 1 | - | 1 | Z |
| - | - | - | - | - | - | - | - | - | - | - | - | - | M 760 – 779 |
| - | - | - | - | - | - | - | - | - | - | - | - | - | W |
| - | - | - | - | - | - | - | - | - | - | - | - | - | Z |
| 8 | 7 | 7 | 15 | 18 | 20 | 21 | 15 | 20 | 27 | 83 | 113 | 123 | M 780 – 799 |
| 2 | 12 | 6 | 6 | 9 | 5 | 7 | 15 | 14 | 60 | 148 | 317 | 438 | W |
| 10 | 19 | 13 | 21 | 27 | 25 | 28 | 30 | 34 | 87 | 231 | 430 | 561 | Z |
| 270 | 345 | 560 | 1 121 | 2 034 | 2 670 | 3 855 | 4 447 | 3 948 | 7 485 | 7 701 | 5 054 | 2 054 | M 001 – 799 |
| 133 | 235 | 332 | 598 | 924 | 1 225 | 1 946 | 3 395 | 3 656 | 8 649 | 11 881 | 10 094 | 6 244 | W |
| 403 | 580 | 892 | 1 719 | 2 958 | 3 895 | 5 801 | 7 842 | 7 604 | 16 134 | 19 582 | 15 148 | 8 298 | Z |
| 105 | 80 | 71 | 82 | 131 | 117 | 83 | 80 | 59 | 144 | 163 | 110 | 55 | M E 800 – 949 |
| 22 | 24 | 19 | 24 | 38 | 45 | 34 | 58 | 63 | 169 | 283 | 251 | 188 | W |
| 127 | 104 | 90 | 106 | 169 | 162 | 117 | 138 | 122 | 313 | 446 | 361 | 243 | Z |
| 77 | 49 | 36 | 44 | 45 | 48 | 20 | 29 | 19 | 36 | 23 | 17 | 2 | M E 810 – 825 |
| 16 | 21 | 9 | 11 | 17 | 17 | 12 | 15 | 20 | 33 | 24 | 13 | 1 | W |
| 93 | 70 | 45 | 55 | 62 | 65 | 32 | 44 | 39 | 69 | 47 | 30 | 3 | Z |
| 6 | 9 | 8 | 15 | 42 | 32 | 32 | 33 | 28 | 89 | 116 | 83 | 50 | M E 880 – 888 |
| 1 | - | 4 | 6 | 12 | 16 | 14 | 24 | 31 | 110 | 238 | 230 | 184 | W |
| 7 | 9 | 12 | 21 | 54 | 48 | 46 | 57 | 59 | 199 | 354 | 313 | 234 | Z |
| 106 | 89 | 85 | 121 | 121 | 97 | 87 | 58 | 43 | 73 | 68 | 31 | 10 | M E 950 – 959 |
| 29 | 28 | 30 | 49 | 51 | 30 | 40 | 50 | 31 | 54 | 37 | 16 | 6 | W |
| 135 | 117 | 115 | 170 | 172 | 127 | 127 | 108 | 74 | 127 | 105 | 47 | 16 | Z |
| 13 | 8 | 7 | 11 | 12 | 14 | 6 | 7 | 4 | 5 | 4 | - | 1 | M E 960 – 999 |
| 2 | 7 | 7 | 6 | 8 | 4 | 3 | 5 | 2 | 5 | 3 | 4 | 1 | W |
| 15 | 15 | 14 | 17 | 20 | 18 | 9 | 12 | 6 | 10 | 7 | 4 | 2 | Z |
| 494 | 522 | 723 | 1 335 | 2 298 | 2 898 | 4 031 | 4 592 | 4 054 | 7 707 | 7 936 | 5 195 | 2 120 | M 001 – 999 |
| 186 | 294 | 388 | 677 | 1 021 | 1 304 | 2 023 | 3 508 | 3 752 | 8 877 | 12 204 | 10 365 | 6 439 | W |
| 680 | 816 | 1 111 | 2 012 | 3 319 | 4 202 | 6 054 | 8 100 | 7 806 | 16 584 | 20 140 | 15 560 | 8 559 | Z |

Natürliche Bevölkerungsbewegung

37. Allgemeine Sterbetafel 1986/88 für Baden-Württemberg a) Männer

| Vollendetes Alter | Überlebende im Alter x | Gestorbene im Alter x bis unter x + 1 | Sterbewahrscheinlichkeit vom Alter x bis x + 1 | Durchschnittliche Lebenserwartung im Alter x in Jahren | Vollendetes Alter | Überlebende im Alter x | Gestorbene im Alter x bis unter x + 1 | Sterbewahrscheinlichkeit vom Alter x bis x + 1 | Durchschnittliche Lebenserwartung im Alter x in Jahren |
|-------------------|------------------------|---------------------------------------|--|--|-------------------|------------------------|---------------------------------------|--|--|
| x | l_x | d_x | q_x | e_x | x | l_x | d_x | q_x | e_x |
| Wochen | | | | | Jahre | | | | |
| | | während einer Woche | für eine Woche | | | | während eines Jahres | für ein Jahr | |
| 0 | 100 000 | 341 | 0,00340730 | 73,37 | 40 | 96 156 | 191 | 0,00199025 | 35,47 |
| 1 | 99 659 | 56 | 0,00055744 | 73,61 | 41 | 95 965 | 210 | 0,00218940 | 34,54 |
| 2 | 99 604 | 27 | 0,00027268 | 73,63 | 42 | 95 755 | 231 | 0,00241201 | 33,61 |
| 3 | 99 577 | 17 ¹⁾ | 0,00017357 ¹⁾ | 73,63 | 43 | 95 524 | 254 | 0,00265941 | 32,69 |
| | | | | | 44 | 95 270 | 280 | 0,00293471 | 31,78 |
| | | | | | 45 | 94 990 | 308 | 0,00324003 | 30,87 |
| | | | | | 46 | 94 683 | 339 | 0,00357739 | 29,97 |
| | | | | | 47 | 94 344 | 373 | 0,00395053 | 29,07 |
| | | | | | 48 | 93 971 | 410 | 0,00436773 | 28,19 |
| | | | | | 49 | 93 561 | 453 | 0,00483957 | 27,31 |
| Monate | | | | | | | | | |
| | | während eines Monats | für einen Monat | | | | | | |
| 0 | 100 000 | 441 | 0,00440728 | 73,37 | 50 | 93 108 | 500 | 0,00537327 | 26,44 |
| 1 | 99 559 | 71 | 0,00071690 | 73,61 | 51 | 92 608 | 553 | 0,00597345 | 25,58 |
| 2 | 99 488 | 60 | 0,00060740 | 73,58 | 52 | 92 054 | 612 | 0,00664533 | 24,73 |
| 3 | 99 427 | 50 | 0,00050323 | 73,55 | 53 | 91 443 | 675 | 0,00738552 | 23,89 |
| 4 | 99 377 | 35 | 0,00034805 | 73,50 | 54 | 90 767 | 743 | 0,00818440 | 23,06 |
| 5 | 99 343 | 30 | 0,00029879 | 73,44 | | | | | |
| 6 | 99 313 | 20 | 0,00020438 | 73,38 | 55 | 90 024 | 813 | 0,00902856 | 22,25 |
| 7 | 99 293 | 16 | 0,00016042 | 73,31 | 56 | 89 212 | 884 | 0,00991002 | 21,45 |
| 8 | 99 277 | 21 | 0,00021232 | 73,24 | 57 | 88 328 | 957 | 0,01083218 | 20,66 |
| 9 | 99 256 | 13 | 0,00013567 | 73,17 | 58 | 87 371 | 1 032 | 0,01180770 | 19,88 |
| 10 | 99 242 | 11 | 0,00011045 | 73,10 | 59 | 86 339 | 1 110 | 0,01285712 | 19,11 |
| 11 | 99 231 | 9 | 0,00009150 | 73,02 | | | | | |
| | | | | | 60 | 85 229 | 1 193 | 0,01400302 | 18,35 |
| | | | | | 61 | 84 036 | 1 283 | 0,01526607 | 17,61 |
| | | | | | 62 | 82 753 | 1 379 | 0,01666158 | 16,87 |
| | | | | | 63 | 81 374 | 1 481 | 0,01820194 | 16,15 |
| | | | | | 64 | 79 893 | 1 590 | 0,01990050 | 15,44 |
| Jahre | | | | | | | | | |
| | | während eines Jahres | für ein Jahr | | | | | | |
| 0 | 100 000 | 778 | 0,00777648 | 73,37 | 65 | 78 303 | 1 705 | 0,02178048 | 14,74 |
| 1 | 99 222 | 53 | 0,00053033 | 72,95 | 66 | 76 597 | 1 828 | 0,02387045 | 14,06 |
| 2 | 99 170 | 38 | 0,00038642 | 71,99 | 67 | 74 769 | 1 960 | 0,02621279 | 13,39 |
| 3 | 99 131 | 29 | 0,00028918 | 71,01 | 68 | 72 809 | 2 101 | 0,02885445 | 12,74 |
| 4 | 99 103 | 27 | 0,00026965 | 70,03 | 69 | 70 708 | 2 251 | 0,03183842 | 12,10 |
| 5 | 99 076 | 27 | 0,00027434 | 69,05 | 70 | 68 457 | 2 409 | 0,03519027 | 11,48 |
| 6 | 99 049 | 25 | 0,00025571 | 68,07 | 71 | 66 048 | 2 571 | 0,03892537 | 10,88 |
| 7 | 99 024 | 21 | 0,00021660 | 67,09 | 72 | 63 477 | 2 733 | 0,04306250 | 10,30 |
| 8 | 99 002 | 18 | 0,00017825 | 66,10 | 73 | 60 744 | 2 893 | 0,04762587 | 9,75 |
| 9 | 98 984 | 15 | 0,00015635 | 65,11 | 74 | 57 851 | 3 046 | 0,05265371 | 9,21 |
| 10 | 98 969 | 15 | 0,00015382 | 64,12 | | | | | |
| 11 | 98 954 | 17 | 0,00017324 | 63,13 | 75 | 54 805 | 3 189 | 0,05818401 | 8,69 |
| 12 | 98 937 | 19 | 0,00019636 | 62,15 | 76 | 51 616 | 3 317 | 0,06425439 | 8,20 |
| 13 | 98 917 | 22 | 0,00022366 | 61,16 | 77 | 48 299 | 3 424 | 0,07089630 | 7,73 |
| 14 | 98 895 | 28 | 0,00027961 | 60,17 | 78 | 44 875 | 3 506 | 0,07813096 | 7,28 |
| 15 | 98 867 | 42 | 0,00042716 | 59,19 | 79 | 41 369 | 3 556 | 0,08596816 | 6,85 |
| 16 | 98 825 | 61 | 0,00062188 | 58,21 | | | | | |
| 17 | 98 764 | 83 | 0,00084424 | 57,25 | 80 | 37 812 | 3 570 | 0,09440602 | 6,45 |
| 18 | 98 680 | 101 | 0,00102320 | 56,30 | 81 | 34 243 | 3 542 | 0,10343776 | 6,07 |
| 19 | 98 579 | 111 | 0,00112643 | 55,35 | 82 | 30 701 | 3 471 | 0,11305134 | 5,71 |
| 20 | 98 468 | 113 | 0,00115110 | 54,42 | 83 | 27 230 | 3 356 | 0,12323000 | 5,38 |
| 21 | 98 355 | 112 | 0,00113474 | 53,48 | 84 | 23 874 | 3 198 | 0,13395587 | 5,06 |
| 22 | 98 243 | 108 | 0,00110149 | 52,54 | | | | | |
| 23 | 98 135 | 105 | 0,00106691 | 51,60 | 85 | 20 676 | 3 002 | 0,14521048 | 4,77 |
| 24 | 98 030 | 102 | 0,00103907 | 50,65 | 86 | 17 674 | 2 774 | 0,15697054 | 4,50 |
| 25 | 97 929 | 99 | 0,00101602 | 49,70 | 87 | 14 900 | 2 521 | 0,16920821 | 4,24 |
| 26 | 97 829 | 98 | 0,00100026 | 48,75 | 88 | 12 378 | 2 252 | 0,18188851 | 4,00 |
| 27 | 97 731 | 97 | 0,00099614 | 47,80 | 89 | 10 127 | 1 974 | 0,19496940 | 3,78 |
| 28 | 97 634 | 98 | 0,00100545 | 46,85 | | | | | |
| 29 | 97 536 | 100 | 0,00102505 | 45,89 | 90 | 8 153 | 1 699 | 0,20840373 | 3,57 |
| 30 | 97 436 | 102 | 0,00104991 | 44,94 | 91 | 6 454 | 1 434 | 0,22213820 | 3,38 |
| 31 | 97 333 | 105 | 0,00107661 | 43,99 | 92 | 5 020 | 1 185 | 0,23611478 | 3,21 |
| 32 | 97 229 | 108 | 0,00110719 | 43,03 | 93 | 3 835 | 960 | 0,25027261 | 3,04 |
| 33 | 97 121 | 111 | 0,00114580 | 42,08 | 94 | 2 875 | 761 | 0,26454776 | 2,89 |
| 34 | 97 010 | 116 | 0,00119938 | 41,13 | | | | | |
| 35 | 96 893 | 124 | 0,00127578 | 40,18 | 95 | 2 114 | 590 | 0,27887446 | 2,75 |
| 36 | 96 770 | 134 | 0,00138010 | 39,23 | 96 | 1 525 | 447 | 0,29318527 | 2,63 |
| 37 | 96 636 | 146 | 0,00150756 | 38,28 | 97 | 1 078 | 331 | 0,30741199 | 2,51 |
| 38 | 96 490 | 159 | 0,00165245 | 37,34 | 98 | 746 | 240 | 0,32148657 | 2,40 |
| 39 | 96 331 | 175 | 0,00181267 | 36,40 | 99 | 506 | 170 | 0,33534175 | 2,30 |
| | | | | | 100 | 337 | 117 | 0,34891180 | 2,21 |

¹⁾ In den übrigen Tagen des 1. Lebensmonats.

Noch: 37. Allgemeine Sterbetafel 1986/88 für Baden-Württemberg
b) Frauen

| Vollendetes Alter | Überlebende im Alter x | Gestorbene im Alter x bis unter x + 1 | Sterbewahrscheinlichkeit vom Alter x bis x + 1 | Durchschnittliche Lebenserwartung im Alter x in Jahren | Vollendetes Alter | Überlebende im Alter x | Gestorbene im Alter x bis unter x + 1 | Sterbewahrscheinlichkeit vom Alter x bis x + 1 | Durchschnittliche Lebenserwartung im Alter x in Jahren |
|-------------------|------------------------|---------------------------------------|--|--|-------------------|------------------------|---------------------------------------|--|--|
| x | l_x | d_x | q_x | e_x | x | l_x | d_x | q_x | e_x |
| Wochen | | | | | Jahre | | | | |
| | | während einer Woche | für eine Woche | | | | während eines Jahres | für ein Jahr | |
| 0 | 100 000 | 241 | 0,00240528 | 79,72 | 40 | 97 974 | 110 | 0,00111845 | 40,96 |
| 1 | 99 759 | 41 | 0,00041054 | 79,89 | 41 | 97 864 | 120 | 0,00122311 | 40,03 |
| 2 | 99 719 | 20 | 0,00020209 | 79,91 | 42 | 97 745 | 130 | 0,00133260 | 39,07 |
| 3 | 99 698 | 26 ¹⁾ | 0,00026082 ¹⁾ | 79,90 | 43 | 97 614 | 141 | 0,00144726 | 38,12 |
| | | | | | 44 | 97 473 | 153 | 0,00156761 | 37,18 |
| | | | | | 45 | 97 320 | 165 | 0,00169567 | 36,24 |
| | | | | | 46 | 97 155 | 178 | 0,00183221 | 35,30 |
| | | | | | 47 | 96 977 | 192 | 0,00197963 | 34,36 |
| | | | | | 48 | 96 785 | 207 | 0,00214234 | 33,43 |
| | | | | | 49 | 96 578 | 225 | 0,00232600 | 32,50 |
| Monate | | | | | Jahre | | | | |
| | | während eines Monats | für einen Monat | | | | | | |
| 0 | 100 000 | 328 | 0,00327639 | 79,72 | 50 | 96 353 | 244 | 0,00253599 | 31,57 |
| 1 | 99 672 | 53 | 0,00053129 | 79,90 | 51 | 96 109 | 267 | 0,00277521 | 30,65 |
| 2 | 99 619 | 39 | 0,00039526 | 79,86 | 52 | 95 842 | 292 | 0,00304443 | 29,74 |
| 3 | 99 580 | 30 | 0,00029755 | 79,81 | 53 | 95 550 | 319 | 0,00334183 | 28,83 |
| 4 | 99 550 | 25 | 0,00025286 | 79,75 | 54 | 95 231 | 349 | 0,00366806 | 27,92 |
| 5 | 99 525 | 23 | 0,00022737 | 79,68 | 55 | 94 882 | 382 | 0,00402427 | 27,02 |
| 6 | 99 503 | 18 | 0,00018123 | 79,62 | 56 | 94 500 | 417 | 0,00441305 | 26,13 |
| 7 | 99 485 | 20 | 0,00020224 | 79,55 | 57 | 94 083 | 455 | 0,00483730 | 25,24 |
| 8 | 99 464 | 15 | 0,00015557 | 79,48 | 58 | 93 628 | 496 | 0,00530129 | 24,36 |
| 9 | 99 449 | 10 | 0,00010189 | 79,41 | 59 | 93 131 | 541 | 0,00580737 | 23,49 |
| 10 | 99 439 | 7 | 0,00006831 | 79,33 | 60 | 92 591 | 589 | 0,00635977 | 22,62 |
| 11 | 99 432 | 5 | 0,00004810 | 79,26 | 61 | 92 002 | 641 | 0,00696511 | 21,77 |
| | | | | | 62 | 91 361 | 697 | 0,00763428 | 20,92 |
| | | | | | 63 | 90 663 | 760 | 0,00838425 | 20,07 |
| | | | | | 64 | 89 903 | 830 | 0,00923503 | 19,24 |
| Jahre | | | | | Jahre | | | | |
| | | während eines Jahres | für ein Jahr | | | | | | |
| 0 | 100 000 | 573 | 0,00572735 | 79,72 | 65 | 89 073 | 909 | 0,01019997 | 18,41 |
| 1 | 99 427 | 46 | 0,00046137 | 79,18 | 66 | 88 164 | 996 | 0,01129557 | 17,60 |
| 2 | 99 381 | 32 | 0,00032678 | 78,21 | 67 | 87 169 | 1 094 | 0,01254893 | 16,79 |
| 3 | 99 349 | 23 | 0,00023392 | 77,24 | 68 | 86 075 | 1 204 | 0,01399246 | 16,00 |
| 4 | 99 326 | 18 | 0,00018520 | 76,26 | 69 | 84 870 | 1 329 | 0,01565984 | 15,22 |
| 5 | 99 307 | 16 | 0,00015757 | 75,27 | 70 | 83 541 | 1 469 | 0,01758841 | 14,45 |
| 6 | 99 292 | 14 | 0,00013747 | 74,28 | 71 | 82 072 | 1 627 | 0,01982009 | 13,70 |
| 7 | 99 278 | 12 | 0,00011967 | 73,29 | 72 | 80 445 | 1 802 | 0,02240090 | 12,97 |
| 8 | 99 266 | 11 | 0,00010683 | 72,30 | 73 | 78 643 | 1 996 | 0,02538130 | 12,26 |
| 9 | 98 255 | 10 | 0,00010322 | 71,31 | 74 | 76 647 | 2 209 | 0,02881802 | 11,56 |
| 10 | 99 245 | 10 | 0,00010164 | 70,32 | 75 | 74 438 | 2 439 | 0,03276690 | 10,89 |
| 11 | 99 235 | 11 | 0,00010592 | 69,32 | 76 | 71 999 | 2 684 | 0,03728356 | 10,24 |
| 12 | 99 225 | 13 | 0,00012606 | 68,33 | 77 | 69 315 | 2 940 | 0,04241342 | 9,62 |
| 13 | 99 212 | 15 | 0,00015188 | 67,34 | 78 | 66 375 | 3 199 | 0,04819419 | 9,02 |
| 14 | 99 197 | 17 | 0,00017450 | 66,35 | 79 | 63 176 | 3 453 | 0,05465991 | 8,46 |
| 15 | 99 180 | 21 | 0,00021147 | 65,36 | 80 | 59 723 | 3 693 | 0,06184184 | 7,92 |
| 16 | 99 159 | 27 | 0,00026745 | 64,38 | 81 | 56 029 | 3 909 | 0,06976225 | 7,40 |
| 17 | 99 132 | 32 | 0,00032178 | 63,39 | 82 | 52 121 | 4 088 | 0,07843593 | 6,92 |
| 18 | 99 100 | 37 | 0,00037541 | 62,41 | 83 | 48 033 | 4 221 | 0,08787127 | 6,47 |
| 19 | 99 063 | 40 | 0,00040800 | 61,44 | 84 | 43 812 | 4 297 | 0,09807025 | 6,04 |
| 20 | 99 023 | 40 | 0,00040577 | 60,46 | 85 | 39 515 | 4 308 | 0,10902748 | 5,65 |
| 21 | 98 983 | 39 | 0,00038972 | 59,48 | 86 | 35 207 | 4 251 | 0,12073000 | 5,28 |
| 22 | 98 944 | 37 | 0,00037210 | 58,51 | 87 | 30 956 | 4 122 | 0,13315599 | 4,93 |
| 23 | 98 907 | 35 | 0,00035772 | 57,53 | 88 | 26 834 | 3 925 | 0,14627324 | 4,61 |
| 24 | 98 872 | 34 | 0,00034726 | 56,55 | 89 | 22 909 | 3 666 | 0,16003846 | 4,32 |
| 25 | 98 837 | 34 | 0,00034222 | 55,57 | 90 | 19 243 | 3 356 | 0,17439796 | 4,05 |
| 26 | 98 804 | 34 | 0,00034552 | 54,59 | 91 | 15 887 | 3 007 | 0,18928773 | 3,79 |
| 27 | 98 770 | 36 | 0,00035966 | 53,61 | 92 | 12 880 | 2 636 | 0,20463402 | 3,56 |
| 28 | 98 734 | 38 | 0,00038223 | 52,63 | 93 | 10 244 | 2 257 | 0,22035381 | 3,35 |
| 29 | 98 696 | 41 | 0,00041060 | 51,65 | 94 | 7 987 | 1 888 | 0,23635602 | 3,16 |
| 30 | 98 656 | 44 | 0,00044517 | 50,67 | 95 | 6 099 | 1 540 | 0,25254358 | 2,98 |
| 31 | 98 612 | 48 | 0,00048658 | 49,69 | 96 | 4 559 | 1 225 | 0,26881480 | 2,82 |
| 32 | 98 564 | 53 | 0,00053361 | 48,71 | 97 | 3 333 | 950 | 0,28506476 | 2,67 |
| 33 | 98 511 | 58 | 0,00058392 | 47,74 | 98 | 2 383 | 718 | 0,30118686 | 2,54 |
| 34 | 98 454 | 63 | 0,00063787 | 46,77 | 99 | 1 665 | 528 | 0,31707451 | 2,41 |
| 35 | 98 391 | 69 | 0,00069724 | 45,80 | 100 | 1 137 | 378 | 0,33262279 | 2,30 |
| 36 | 98 322 | 75 | 0,00076424 | 44,83 | | | | | |
| 37 | 98 247 | 83 | 0,00084015 | 43,86 | | | | | |
| 38 | 98 165 | 91 | 0,00092552 | 42,90 | | | | | |
| 39 | 98 074 | 100 | 0,00101894 | 41,94 | | | | | |

¹⁾ In den übrigen Tagen des 1. Lebensmonats.

38. Durchschnittliche Lebenserwartung in Baden-Württemberg nach den Sterbetafeln 1852/63 bis 1986/88

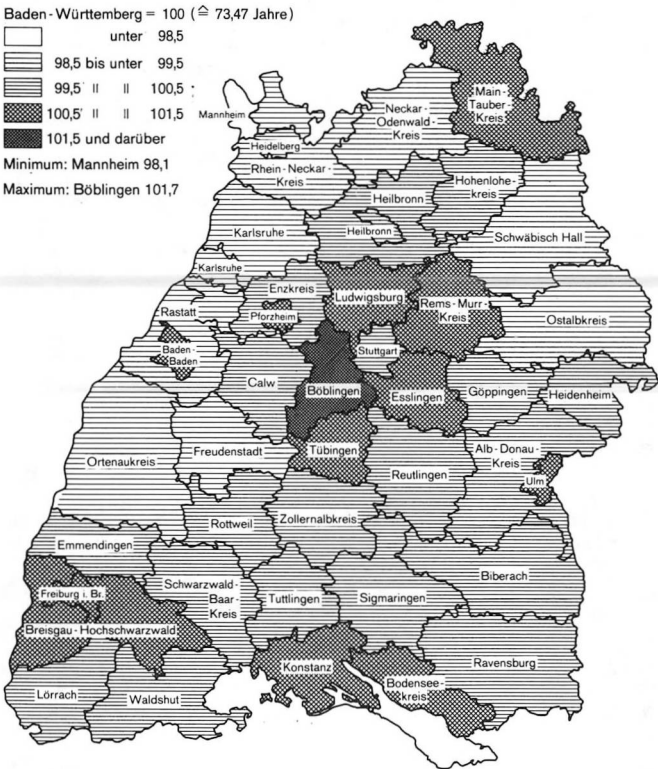
| Vollendetes Altersjahr | Männlich | | | | | Weiblich | | | | |
|---------------------------|---|---------|---------|---------|---------|----------|---------|---------|---------|---------|
| | durchschnittliche Lebenserwartung der Personen nebenstehenden Alters in Jahren nach der Sterbetafel ¹⁾ | | | | | | | | | |
| | 1852/63 | 1901/10 | 1949/51 | 1970/72 | 1986/88 | 1852/63 | 1901/10 | 1949/51 | 1970/72 | 1986/88 |
| 0 | 28,01 | 45,15 | 64,89 | 68,49 | 73,37 | 31,16 | 48,08 | 68,66 | 74,50 | 79,72 |
| 5 | 47,11 | 55,77 | 64,47 | 65,32 | 69,05 | 46,80 | 56,77 | 67,42 | 71,10 | 75,27 |
| 10 | 44,79 | 51,62 | 59,73 | 60,50 | 64,12 | 44,16 | 52,71 | 62,63 | 66,23 | 70,32 |
| 15 | 41,26 | 47,12 | 54,95 | 55,63 | 59,19 | 40,50 | 48,33 | 57,78 | 61,31 | 65,36 |
| 20 | 37,78 | 42,93 | 50,29 | 51,03 | 54,42 | 36,97 | 44,23 | 53,02 | 56,48 | 60,46 |
| 25 | 34,72 | 38,98 | 45,77 | 46,45 | 49,70 | 33,57 | 40,26 | 48,32 | 51,63 | 55,57 |
| 30 | 31,27 | 34,94 | 41,24 | 41,79 | 44,94 | 30,28 | 36,36 | 43,64 | 46,78 | 50,67 |
| 35 | 27,71 | 30,87 | 36,71 | 37,13 | 40,18 | 27,02 | 32,49 | 39,00 | 41,97 | 45,80 |
| 40 | 24,17 | 26,92 | 32,20 | 32,53 | 35,47 | 23,81 | 28,62 | 34,38 | 37,21 | 40,98 |
| 45 | 20,76 | 23,09 | 27,79 | 28,06 | 30,87 | 20,55 | 24,71 | 29,85 | 32,54 | 36,24 |
| 50 | 17,54 | 19,45 | 23,57 | 23,74 | 26,44 | 17,24 | 20,81 | 25,44 | 28,01 | 31,57 |
| 55 | 14,66 | 16,08 | 19,58 | 19,64 | 22,25 | 14,23 | 17,07 | 21,19 | 23,63 | 27,02 |
| 60 | 11,84 | 13,00 | 15,87 | 15,83 | 18,35 | 11,39 | 13,69 | 17,14 | 19,37 | 22,62 |
| 65 | 9,36 | 10,22 | 12,44 | 12,46 | 14,74 | 8,90 | 10,68 | 13,41 | 15,36 | 18,41 |
| 70 | 7,19 | 7,78 | 9,42 | 9,64 | 11,48 | 6,79 | 8,10 | 10,11 | 11,73 | 14,45 |
| 75 | 5,31 | 5,68 | 6,86 | 7,33 | 8,69 | 5,09 | 6,01 | 7,41 | 8,62 | 10,89 |
| 80 | 4,09 | 4,05 | 4,96 | 5,44 | 6,45 | 4,06 | 4,37 | 5,36 | 6,17 | 7,92 |

¹⁾ 1852/63 = Mortalitätstafel für Baden; 1901/10 = Sterbetafel für Württemberg; 1949/51, 1970/72 und 1986/88 = Sterbetafel für Baden-Württemberg.

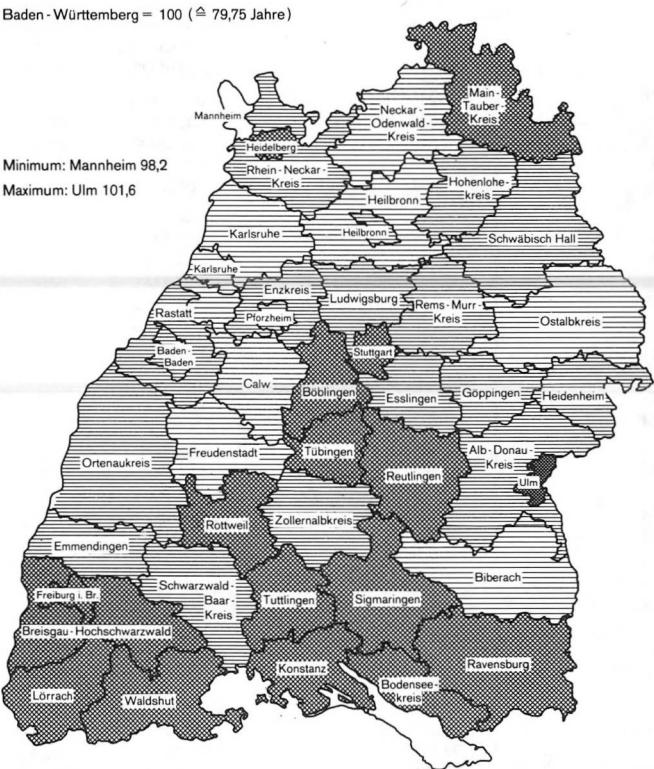
Schaubild 10

Durchschnittliche Lebenserwartung Neugeborener in den Stadt- und Landkreisen Baden - Württembergs 1987 / 89

a) Männer



b) Frauen



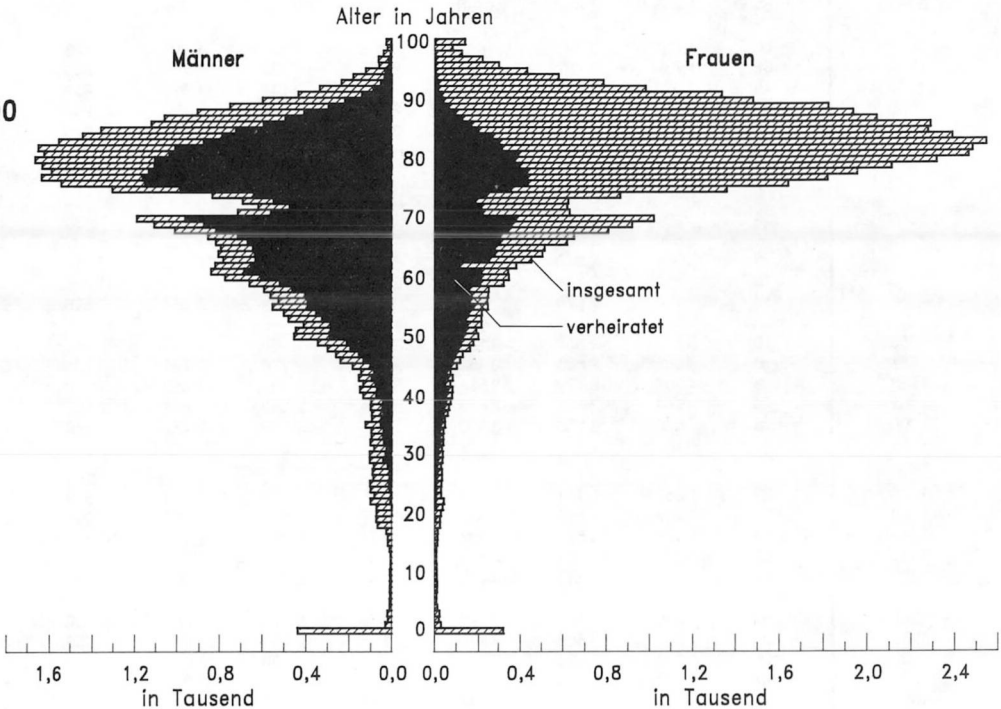
39. Gestorbene in Baden-Württemberg 1990 nach Altersgruppen, Geschlecht und Familienstand

| Altersgruppe von . . . bis unter . . . Jahren | Männlich | | | | | | Weiblich | | | | | |
|--|---------------------------------------|------|-------|------------------|----------------|------------|---------------------------------------|------|-------|------------------|----------------|------------|
| | Gestorbene insgesamt ¹⁾ | | davon | | | | Gestorbene insgesamt ¹⁾ | | davon | | | |
| | | | ledig | ver- heiratet | ver- witwet | geschieden | | | ledig | ver- heiratet | ver- witwet | geschieden |
| | Anzahl | % | | | | | Anzahl | % | | | | |
| 0 – 1 | 441 | 1,0 | 441 | – | – | – | 321 | 0,6 | 321 | – | – | – |
| 1 – 5 | 85 | 0,2 | 85 | – | – | – | 75 | 0,1 | 75 | – | – | – |
| 5 – 10 | 51 | 0,1 | 51 | – | – | – | 37 | 0,1 | 37 | – | – | – |
| 10 – 15 | 42 | 0,1 | 42 | – | – | – | 30 | 0,1 | 30 | – | – | – |
| 15 – 20 | 217 | 0,5 | 217 | – | – | – | 83 | 0,2 | 81 | 2 | – | – |
| 20 – 25 | 442 | 1,0 | 407 | 30 | 3 | 2 | 161 | 0,3 | 137 | 20 | 1 | 3 |
| 25 – 30 | 484 | 1,1 | 360 | 102 | – | 22 | 158 | 0,3 | 96 | 52 | – | 10 |
| 30 – 35 | 494 | 1,1 | 267 | 179 | 2 | 46 | 186 | 0,4 | 64 | 103 | – | 19 |
| 35 – 40 | 522 | 1,1 | 196 | 246 | 3 | 77 | 294 | 0,6 | 47 | 199 | 4 | 44 |
| 40 – 45 | 723 | 1,6 | 184 | 413 | 11 | 115 | 388 | 0,7 | 44 | 277 | 9 | 58 |
| 45 – 50 | 1 335 | 2,9 | 276 | 802 | 25 | 232 | 677 | 1,3 | 64 | 483 | 46 | 84 |
| 50 – 55 | 2 298 | 5,0 | 396 | 1 549 | 61 | 292 | 1 021 | 2,0 | 93 | 709 | 92 | 127 |
| 55 – 60 | 2 898 | 6,3 | 317 | 2 176 | 107 | 298 | 1304 | 2,5 | 144 | 861 | 216 | 83 |
| 60 – 65 | 4 031 | 8,8 | 251 | 3 220 | 278 | 281 | 2 023 | 3,9 | 233 | 1 180 | 478 | 132 |
| 65 – 70 | 4 592 | 10,1 | 213 | 3 732 | 442 | 205 | 3 508 | 6,8 | 462 | 1 597 | 1 279 | 168 |
| 70 – 75 | 4 054 | 8,9 | 144 | 3 188 | 574 | 148 | 3 752 | 7,2 | 469 | 1 228 | 1 858 | 197 |
| 75 – 80 | 7 707 | 16,9 | 309 | 5 536 | 1 681 | 181 | 8 877 | 17,1 | 876 | 2 044 | 5 577 | 379 |
| 80 – 85 | 7 936 | 17,4 | 266 | 4 815 | 2 705 | 150 | 12 204 | 23,5 | 1 407 | 1 645 | 8 720 | 431 |
| 85 – 90 | 5 195 | 11,4 | 206 | 2 515 | 2 395 | 78 | 10 365 | 20,0 | 1 276 | 645 | 8 139 | 304 |
| 90 – 95 | 1 785 | 3,9 | 55 | 536 | 1 177 | 17 | 5 155 | 9,9 | 660 | 107 | 4 243 | 145 |
| 95 und älter | 335 | 0,7 | 15 | 72 | 244 | 4 | 1 284 | 2,5 | 179 | 10 | 1 061 | 34 |
| Insgesamt | 45 667 | x | 4 698 | 29 111 | 9 708 | 2 148 | 51 903 | x | 6 795 | 11 162 | 31 723 | 2 218 |
| % | x | 100 | 10,3 | 63,7 | 21,3 | 4,7 | x | 100 | 13,1 | 21,5 | 61,1 | 4,3 |
| Dagegen | | | | | | | | | | | | |
| 1989 | 44 567 | x | 4 572 | 28 399 | 9 461 | 2 135 | 49 695 | x | 6 491 | 10 873 | 30 157 | 2 174 |
| 1988 | 43 792 | x | 4 504 | 28 269 | 9 132 | 1 886 | 48 626 | x | 6 304 | 10 870 | 29 358 | 2 093 |
| 1987 | 43 589 | x | 4 319 | 28 241 | 9 207 | 1 817 | 47 998 | x | 6 361 | 10 908 | 28 755 | 1 969 |
| 1986 | 44 554 | x | 4 424 | 28 899 | 9 467 | 1 760 | 48 449 | x | 6 616 | 10 667 | 29 198 | 1 965 |
| 1985 | 44 778 | x | 4 337 | 29 066 | 9 601 | 1 774 | 48 517 | x | 6 656 | 10 911 | 28 993 | 1 957 |

¹⁾ Einschließlich unbekanntem Familienstand.

Schaubild 11

Gestorbene insgesamt und
verheiratete Gestorbene
in Baden-Württemberg 1990
nach Alter und Geschlecht



40. Ehelösungen durch Tod des Ehegatten sowie gerichtliche Ehelösungen in Baden-Württemberg seit 1960 nach Alter und Geschlecht

| Jahr | Alter von . . . bis unter . . . Jahren | | | | | | | | | | | Zusammen ¹⁾ |
|--|--|---------|---------|---------|---------|---------|---------|---------|---------|---------|--------------|------------------------|
| | unter 20 | 20 – 25 | 25 – 30 | 30 – 35 | 35 – 40 | 40 – 45 | 45 – 50 | 50 – 55 | 55 – 65 | 65 – 75 | 75 und älter | |
| Ehelösungen durch Tod des Ehegatten | | | | | | | | | | | | |
| a) verwitwete Männer | | | | | | | | | | | | |
| 1960 | – | 27 | 94 | 161 | 219 | 203 | 504 | 903 | 2 714 | 3 423 | 3 385 | 11 645 |
| 1970 | 2 | 33 | 96 | 202 | 244 | 363 | 455 | 469 | 2 502 | 4 498 | 3 546 | 12 410 |
| 1975 | – | 13 | 70 | 160 | 231 | 330 | 511 | 588 | 1 727 | 4 354 | 4 093 | 12 077 |
| 1980 | – | 19 | 66 | 115 | 193 | 360 | 450 | 642 | 1 431 | 3 623 | 4 526 | 11 425 |
| 1985 | 3 | 11 | 45 | 88 | 113 | 237 | 485 | 595 | 1 793 | 2 621 | 4 920 | 10 911 |
| 1986 | 1 | 8 | 40 | 80 | 143 | 230 | 442 | 569 | 1 747 | 2 490 | 4 917 | 10 667 |
| 1987 | 1 | 8 | 36 | 76 | 147 | 236 | 479 | 577 | 1 941 | 2 440 | 4 967 | 10 908 |
| 1988 | 1 | 6 | 36 | 82 | 141 | 204 | 450 | 621 | 1 802 | 2 346 | 5 181 | 10 870 |
| 1989 | – | 7 | 29 | 94 | 143 | 195 | 410 | 689 | 1 845 | 2 226 | 5 235 | 10 873 |
| 1990 | 1 | 9 | 36 | 66 | 129 | 234 | 378 | 670 | 1 973 | 2 334 | 5 332 | 11 162 |
| b) verwitwete Frauen | | | | | | | | | | | | |
| 1960 | 9 | 148 | 249 | 393 | 742 | 849 | 1 608 | 2 510 | 7 565 | 7 638 | 3 377 | 25 129 |
| 1970 | 19 | 157 | 296 | 525 | 639 | 1 054 | 1 839 | 2 033 | 8 540 | 10 118 | 4 549 | 29 769 |
| 1975 | 20 | 131 | 259 | 349 | 764 | 1 046 | 1 586 | 2 810 | 7 417 | 11 287 | 5 502 | 31 171 |
| 1980 | 16 | 104 | 207 | 316 | 515 | 1 028 | 1 408 | 2 206 | 6 860 | 10 668 | 6 379 | 29 707 |
| 1985 | 6 | 59 | 172 | 274 | 451 | 688 | 1 446 | 1 887 | 7 183 | 9 121 | 7 779 | 29 066 |
| 1986 | 10 | 59 | 181 | 253 | 437 | 626 | 1 347 | 1 913 | 6 920 | 9 241 | 7 912 | 28 899 |
| 1987 | 4 | 63 | 139 | 247 | 438 | 638 | 1 309 | 1 989 | 6 497 | 8 953 | 7 964 | 28 241 |
| 1988 | 1 | 58 | 158 | 283 | 415 | 584 | 1 208 | 2 039 | 6 472 | 8 812 | 8 239 | 28 269 |
| 1989 | 3 | 53 | 186 | 271 | 423 | 568 | 1 155 | 2 021 | 6 280 | 8 860 | 8 579 | 28 399 |
| 1990 | 1 | 74 | 160 | 283 | 400 | 659 | 1 021 | 1 943 | 6 402 | 9 377 | 8 791 | 29 111 |
| Ehelösungen durch gerichtliches Urteil | | | | | | | | | | | | |
| a) geschiedene Männer | | | | | | | | | | | | |
| 1960 | – | 370 | 1 119 | 1 132 | 981 | 603 | 658 | 533 | 478 | 74 | 7 | 6 028 |
| 1970 | 3 | 657 | 2 129 | 2 409 | 1 483 | 1 204 | 814 | 420 | 610 | 176 | 21 | 9 960 |
| 1975 | 3 | 982 | 2 900 | 3 148 | 2 741 | 1 599 | 1 142 | 631 | 551 | 198 | 25 | 13 935 |
| 1980 | 10 | 795 | 2 402 | 2 636 | 2 577 | 2 031 | 1 090 | 656 | 492 | 188 | 22 | 12 924 |
| 1985 | 7 | 743 | 2 631 | 3 218 | 2 894 | 2 627 | 2 049 | 925 | 717 | 128 | 32 | 15 984 |
| 1986 | 9 | 668 | 2 619 | 3 109 | 2 864 | 2 226 | 1 977 | 949 | 695 | 135 | 27 | 15 294 |
| 1987 | 5 | 674 | 2 803 | 3 393 | 3 016 | 2 470 | 2 316 | 1 154 | 738 | 155 | 31 | 16 781 |
| 1988 | 8 | 631 | 2 743 | 3 472 | 3 079 | 2 483 | 2 433 | 1 329 | 797 | 171 | 44 | 17 204 |
| 1989 | 4 | 537 | 2 608 | 3 378 | 3 051 | 2 445 | 2 395 | 1 448 | 860 | 153 | 49 | 16 953 |
| 1990 | 7 | 524 | 2 520 | 3 463 | 2 997 | 2 481 | 2 075 | 1 500 | 891 | 170 | 41 | 16 688 |
| b) geschiedene Frauen | | | | | | | | | | | | |
| 1960 | 43 | 904 | 1 192 | 988 | 999 | 602 | 581 | 368 | 249 | 27 | 1 | 6 028 |
| 1970 | 103 | 1 610 | 2 321 | 2 103 | 1 233 | 929 | 781 | 361 | 420 | 63 | 2 | 9 960 |
| 1975 | 190 | 2 307 | 3 267 | 2 688 | 2 377 | 1 209 | 824 | 583 | 380 | 87 | 5 | 13 935 |
| 1980 | 89 | 1 909 | 2 994 | 2 398 | 2 131 | 1 644 | 754 | 449 | 420 | 100 | 11 | 12 924 |
| 1985 | 61 | 1 885 | 3 439 | 3 160 | 2 530 | 2 228 | 1 538 | 628 | 431 | 59 | 12 | 15 984 |
| 1986 | 56 | 1 707 | 3 448 | 3 042 | 2 529 | 1 847 | 1 504 | 623 | 431 | 81 | 10 | 15 294 |
| 1987 | 52 | 1 739 | 3 727 | 3 249 | 2 835 | 2 093 | 1 719 | 800 | 434 | 101 | 6 | 16 781 |
| 1988 | 45 | 1 615 | 3 762 | 3 440 | 2 944 | 2 049 | 1 838 | 853 | 517 | 115 | 12 | 17 204 |
| 1989 | 36 | 1 419 | 3 717 | 3 413 | 2 873 | 2 105 | 1 773 | 969 | 503 | 97 | 23 | 16 953 |
| 1990 | 38 | 1 291 | 3 674 | 3 514 | 2 761 | 2 130 | 1 546 | 1 076 | 521 | 101 | 17 | 16 688 |
| Ehelösungen durch Tod des Ehegatten und durch gerichtliches Urteil insgesamt | | | | | | | | | | | | |
| a) betroffene Männer | | | | | | | | | | | | |
| 1960 | – | 397 | 1 213 | 1 293 | 1 200 | 806 | 1 162 | 1 436 | 3 192 | 3 497 | 3 392 | 17 673 |
| 1970 | 5 | 690 | 2 225 | 2 611 | 1 727 | 1 567 | 1 269 | 889 | 3 112 | 4 674 | 3 567 | 22 370 |
| 1975 | 3 | 995 | 2 970 | 3 308 | 2 972 | 1 929 | 1 653 | 1 219 | 2 278 | 4 552 | 4 118 | 26 012 |
| 1980 | 10 | 814 | 2 468 | 2 751 | 2 770 | 2 391 | 1 540 | 1 298 | 1 923 | 3 811 | 4 548 | 24 349 |
| 1985 | 10 | 754 | 2 676 | 3 306 | 3 007 | 2 864 | 2 534 | 1 520 | 2 510 | 2 749 | 4 952 | 26 895 |
| 1986 | 10 | 676 | 2 659 | 3 189 | 3 007 | 2 456 | 2 419 | 1 518 | 2 442 | 2 625 | 4 944 | 25 961 |
| 1987 | 6 | 682 | 2 839 | 3 469 | 3 163 | 2 706 | 2 795 | 1 731 | 2 679 | 2 595 | 4 998 | 27 689 |
| 1988 | 9 | 637 | 2 779 | 3 554 | 3 220 | 2 687 | 2 883 | 1 950 | 2 599 | 2 517 | 5 225 | 28 074 |
| 1989 | 4 | 544 | 2 637 | 3 472 | 3 194 | 2 640 | 2 805 | 2 137 | 2 705 | 2 379 | 5 284 | 27 826 |
| 1990 | 8 | 533 | 2 556 | 3 529 | 3 126 | 2 715 | 2 453 | 2 170 | 2 864 | 2 504 | 5 373 | 27 850 |
| b) betroffene Frauen | | | | | | | | | | | | |
| 1960 | 52 | 1 052 | 1 441 | 1 381 | 1 741 | 1 451 | 2 189 | 2 878 | 7 814 | 7 665 | 3 378 | 31 157 |
| 1970 | 122 | 1 767 | 2 617 | 2 628 | 1 872 | 1 983 | 2 620 | 2 394 | 8 960 | 10 181 | 4 551 | 39 729 |
| 1975 | 210 | 2 438 | 3 526 | 3 037 | 3 141 | 2 255 | 2 410 | 3 393 | 7 797 | 11 374 | 5 507 | 45 106 |
| 1980 | 105 | 2 013 | 3 201 | 2 714 | 2 646 | 2 672 | 2 162 | 2 655 | 7 280 | 10 768 | 6 390 | 42 631 |
| 1985 | 67 | 1 944 | 3 611 | 3 434 | 2 981 | 2 916 | 2 984 | 2 515 | 7 614 | 9 180 | 7 791 | 45 050 |
| 1986 | 66 | 1 766 | 3 629 | 3 295 | 2 966 | 2 473 | 2 851 | 2 536 | 7 351 | 9 322 | 7 922 | 44 193 |
| 1987 | 56 | 1 802 | 3 866 | 3 496 | 3 273 | 2 731 | 3 028 | 2 789 | 6 931 | 9 054 | 7 970 | 45 022 |
| 1988 | 46 | 1 673 | 3 920 | 3 723 | 3 359 | 2 633 | 3 046 | 2 892 | 6 989 | 8 927 | 8 251 | 45 473 |
| 1989 | 39 | 1 472 | 3 903 | 3 684 | 3 296 | 2 673 | 2 928 | 2 990 | 6 783 | 8 957 | 8 602 | 45 352 |
| 1990 | 39 | 1 365 | 3 834 | 3 797 | 3 161 | 2 789 | 2 567 | 3 019 | 6 923 | 9 478 | 8 808 | 45 799 |

¹⁾ Einschließlich Nichtigkeit und Aufhebung der Ehe sowie ohne Angabe des Alters und unbekannt.

41. Ehescheidungen in Baden-Württemberg 1990 nach Eheschließungsjahren und dem Altersunterschied der Geschiedenen

| Altersunterschied der Geschiedenen | Geschiedene Ehen | | | | | | | | | | | | | |
|--|------------------|-------------------------------|--------------|--------------|--------------|--------------|--------------|--------------|------------|------------|------------|------------|------------|-----------------------|
| | ins- gesamt | davon der Eheschließungsjahre | | | | | | | | | | | | |
| | | 1990/89 | 1988/87 | 1986/85 | 1984/83 | 1982/81 | 1980/79 | 1978/77 | 1976/75 | 1974/73 | 1972/71 | 1970/69 | 1968/67 | 1966 und früher |
| Frau älter | 2 507 | 83 | 353 | 371 | 282 | 250 | 187 | 133 | 121 | 120 | 98 | 91 | 91 | 327 |
| davon um: 16 und mehr Jahre | 40 | 1 | 10 | 7 | 6 | 9 | 1 | 1 | 2 | 1 | – | 1 | – | 1 |
| davon um: 11 bis 15 Jahre | 96 | 4 | 22 | 12 | 16 | 13 | 9 | 6 | 3 | 2 | 1 | 4 | – | 4 |
| davon um: 10 Jahre | 38 | 2 | 6 | 5 | 5 | 5 | 3 | – | 3 | 4 | 3 | 1 | – | 1 |
| davon um: 9 Jahre | 47 | 2 | 9 | 4 | 7 | 7 | 3 | 1 | 4 | 1 | 3 | – | 3 | 3 |
| davon um: 8 Jahre | 70 | 2 | 9 | 11 | 6 | 7 | 12 | 4 | 4 | 8 | 2 | 1 | 4 | – |
| davon um: 7 Jahre | 88 | 4 | 8 | 17 | 10 | 15 | 4 | 4 | 8 | 2 | 2 | 2 | 3 | 9 |
| davon um: 6 Jahre | 127 | 7 | 17 | 28 | 12 | 11 | 5 | 8 | 7 | 3 | 6 | 5 | 1 | 17 |
| davon um: 5 Jahre | 172 | 5 | 24 | 25 | 20 | 12 | 16 | 9 | 8 | 14 | 2 | 10 | 14 | 13 |
| davon um: 4 Jahre | 240 | 9 | 38 | 38 | 29 | 18 | 16 | 18 | 6 | 13 | 3 | 11 | 8 | 33 |
| davon um: 3 Jahre | 306 | 9 | 39 | 51 | 34 | 34 | 20 | 13 | 14 | 9 | 13 | 13 | 10 | 47 |
| davon um: 2 Jahre | 511 | 16 | 63 | 67 | 55 | 50 | 47 | 36 | 27 | 22 | 19 | 20 | 15 | 74 |
| davon um: 1 Jahr | 772 | 22 | 108 | 106 | 82 | 69 | 51 | 33 | 35 | 41 | 44 | 23 | 33 | 125 |
| Weniger als 1 Jahr | 2 919 | 45 | 298 | 396 | 347 | 241 | 246 | 162 | 152 | 142 | 148 | 148 | 124 | 470 |
| Mann älter | 11 243 | 217 | 1 214 | 1 517 | 1 388 | 1 062 | 899 | 727 | 638 | 607 | 572 | 513 | 489 | 1 400 |
| davon um: 1 Jahr | 1 908 | 39 | 204 | 239 | 238 | 189 | 150 | 113 | 99 | 111 | 103 | 81 | 95 | 247 |
| davon um: 2 Jahre | 1 945 | 23 | 159 | 242 | 235 | 195 | 170 | 126 | 119 | 115 | 110 | 108 | 84 | 259 |
| davon um: 3 Jahre | 1 737 | 30 | 181 | 230 | 183 | 155 | 144 | 106 | 104 | 101 | 90 | 86 | 66 | 261 |
| davon um: 4 Jahre | 1 332 | 21 | 130 | 177 | 174 | 114 | 96 | 76 | 74 | 70 | 74 | 72 | 60 | 194 |
| davon um: 5 Jahre | 1 043 | 22 | 118 | 141 | 126 | 96 | 87 | 77 | 56 | 56 | 54 | 46 | 47 | 117 |
| davon um: 6 Jahre | 759 | 21 | 98 | 106 | 98 | 66 | 48 | 50 | 43 | 26 | 40 | 34 | 39 | 90 |
| davon um: 7 Jahre | 547 | 8 | 75 | 75 | 65 | 43 | 42 | 37 | 28 | 32 | 20 | 22 | 29 | 71 |
| davon um: 8 Jahre | 415 | 8 | 47 | 63 | 49 | 33 | 31 | 32 | 15 | 16 | 24 | 22 | 28 | 47 |
| davon um: 9 Jahre | 336 | 11 | 38 | 49 | 53 | 30 | 25 | 23 | 23 | 18 | 12 | 10 | 13 | 31 |
| davon um: 10 Jahre | 241 | 6 | 21 | 33 | 31 | 25 | 26 | 24 | 17 | 11 | 15 | 4 | 7 | 21 |
| davon um: 11 bis 15 Jahre | 685 | 17 | 88 | 111 | 92 | 80 | 55 | 45 | 43 | 42 | 28 | 22 | 17 | 45 |
| davon um: 16 und mehr Jahre | 295 | 11 | 55 | 51 | 44 | 36 | 25 | 18 | 17 | 9 | 2 | 6 | 4 | 17 |
| Insgesamt | 16 669 | 345 | 1 865 | 2 284 | 2 017 | 1 553 | 1 332 | 1 022 | 911 | 869 | 818 | 752 | 704 | 2 197 |

42. Geschiedene Ehen in Baden-Württemberg seit 1960 nach Ehedauer*)

| Ehedauer | Jahr | | | | | | | | | |
|-----------------|--------------|--------------|--------------|---------------|---------------|---------------|---------------|---------------|---------------|---------------|
| | 1960 | 1965 | 1970 | 1975 | 1980 | 1985 | 1987 | 1988 | 1989 | 1990 |
| 0 | 20 | 36 | 60 | 78 | 20 | 35 | 35 | 18 | 26 | 20 |
| 1 | 250 | 320 | 481 | 547 | 261 | 298 | 301 | 301 | 294 | 325 |
| 2 | 506 | 557 | 777 | 1 019 | 563 | 669 | 710 | 775 | 734 | 769 |
| 3 | 555 | 631 | 859 | 1 121 | 784 | 1 014 | 1 065 | 1 002 | 1 005 | 1 096 |
| 4 | 494 | 601 | 849 | 1 079 | 931 | 1 104 | 1 178 | 1 200 | 1 112 | 1 180 |
| 0 – 4 | 1 825 | 2 145 | 3 026 | 3 844 | 2 559 | 3 120 | 3 289 | 3 296 | 3 171 | 3 390 |
| 5 | 433 | 550 | 786 | 1 078 | 951 | 1 087 | 1 171 | 1 200 | 1 137 | 1 104 |
| 6 | 383 | 466 | 649 | 886 | 755 | 906 | 1 040 | 1 115 | 1 039 | 1 048 |
| 7 | 338 | 399 | 569 | 794 | 747 | 794 | 946 | 946 | 959 | 969 |
| 8 | 292 | 367 | 566 | 751 | 679 | 842 | 814 | 829 | 907 | 825 |
| 9 | 292 | 324 | 492 | 690 | 660 | 757 | 685 | 761 | 817 | 728 |
| 5 – 9 | 1 738 | 2 106 | 3 062 | 4 199 | 3 792 | 4 386 | 4 656 | 4 851 | 4 859 | 4 674 |
| 10 – 14 | 1 053 | 1 172 | 1 709 | 2 664 | 2 582 | 2 908 | 2 992 | 2 991 | 2 847 | 2 807 |
| 15 – 19 | 471 | 684 | 972 | 1 619 | 1 906 | 2 371 | 2 317 | 2 288 | 2 216 | 2 145 |
| 20 und mehr | 868 | 735 | 1 157 | 1 595 | 2 060 | 3 186 | 3 501 | 3 764 | 3 835 | 3 653 |
| Zusammen | 5 955 | 6 842 | 9 926 | 13 921 | 12 899 | 15 971 | 16 755 | 17 190 | 16 928 | 16 669 |
| In % | | | | | | | | | | |
| 0 – 4 | 30,6 | 31,4 | 30,5 | 27,6 | 19,8 | 19,5 | 19,6 | 19,2 | 18,7 | 20,3 |
| 5 – 9 | 29,2 | 30,8 | 30,8 | 30,2 | 29,4 | 27,5 | 27,8 | 28,2 | 28,7 | 28,0 |
| 10 – 14 | 17,7 | 17,1 | 17,2 | 19,1 | 20,0 | 18,2 | 17,9 | 17,4 | 16,8 | 16,8 |
| 15 – 19 | 7,9 | 10,0 | 9,8 | 11,6 | 14,8 | 14,8 | 13,8 | 13,3 | 13,1 | 12,9 |
| 20 und mehr | 14,6 | 10,7 | 11,7 | 11,5 | 16,0 | 19,9 | 20,9 | 21,9 | 22,7 | 21,9 |

*) Differenz zwischen Eheschließungs- und Scheidungsjahr.

Gerichtliche Ehelösungen

43. Ehescheidungen in Baden-Württemberg 1990 nach beiderseitigem Alter der Geschiedenen

| Alter der Frau von ... bis unter ... Jahren | Alter des Mannes von ... bis unter ... Jahren | | | | | | | | | Insgesamt | |
|---|---|------------|--------------|--------------|--------------|--------------|--------------|--------------|-----------------|---------------|------------|
| | unter 20 | 20 – 25 | 25 – 30 | 30 – 35 | 35 – 40 | 40 – 45 | 45 – 50 | 50 – 55 | 55 und älter | Anzahl | % |
| unter 20 | 4 | 20 | 11 | 3 | – | – | – | – | – | 38 | 0,2 |
| 20 – 21 | 1 | 40 | 25 | 5 | 3 | – | – | – | – | 74 | 0,4 |
| 21 – 22 | 1 | 54 | 57 | 16 | 4 | 1 | – | – | – | 133 | 0,8 |
| 22 – 23 | – | 81 | 117 | 26 | 4 | 2 | 1 | 2 | – | 233 | 1,4 |
| 23 – 24 | 1 | 89 | 191 | 66 | 17 | 2 | 1 | 1 | 1 | 369 | 2,2 |
| 24 – 25 | – | 65 | 282 | 102 | 23 | 5 | 4 | – | 1 | 482 | 2,9 |
| 20 – 25 | 3 | 329 | 672 | 215 | 51 | 10 | 6 | 3 | 2 | 1 291 | 7,7 |
| 25 – 26 | – | 49 | 341 | 170 | 30 | 10 | 5 | 5 | 1 | 611 | 3,7 |
| 26 – 27 | – | 33 | 363 | 234 | 51 | 23 | 5 | 4 | – | 713 | 4,3 |
| 27 – 28 | – | 28 | 345 | 295 | 70 | 22 | 7 | 3 | 2 | 772 | 4,6 |
| 28 – 29 | – | 22 | 263 | 374 | 92 | 29 | 14 | 1 | 2 | 797 | 4,8 |
| 29 – 30 | – | 7 | 177 | 400 | 138 | 41 | 10 | 7 | 1 | 781 | 4,7 |
| 25 – 30 | – | 139 | 1 489 | 1 473 | 381 | 125 | 41 | 20 | 6 | 3 674 | 22,0 |
| 30 – 31 | – | 9 | 96 | 421 | 142 | 49 | 16 | 1 | 3 | 737 | 4,4 |
| 31 – 32 | – | 4 | 77 | 369 | 201 | 58 | 16 | 6 | 3 | 734 | 4,4 |
| 32 – 33 | – | 3 | 45 | 293 | 248 | 73 | 23 | 12 | 6 | 703 | 4,2 |
| 33 – 34 | – | 4 | 32 | 207 | 317 | 81 | 32 | 11 | 5 | 689 | 4,1 |
| 34 – 35 | – | – | 28 | 145 | 324 | 99 | 40 | 13 | 2 | 651 | 3,9 |
| 30 – 35 | – | 20 | 278 | 1 435 | 1 232 | 360 | 127 | 43 | 19 | 3 514 | 21,1 |
| 35 – 36 | – | 5 | 17 | 91 | 287 | 117 | 45 | 16 | 4 | 582 | 3,5 |
| 36 – 37 | – | 2 | 9 | 56 | 291 | 133 | 52 | 14 | 5 | 562 | 3,4 |
| 37 – 38 | – | 5 | 9 | 47 | 210 | 198 | 49 | 19 | 7 | 544 | 3,3 |
| 38 – 39 | – | – | 8 | 26 | 169 | 247 | 65 | 19 | 6 | 540 | 3,2 |
| 39 – 40 | – | – | 7 | 15 | 124 | 252 | 93 | 37 | 5 | 533 | 3,2 |
| 35 – 40 | – | 12 | 50 | 235 | 1 081 | 947 | 304 | 105 | 27 | 2 761 | 16,6 |
| 40 – 45 | – | 2 | 12 | 78 | 191 | 818 | 757 | 216 | 56 | 2 130 | 12,8 |
| 45 – 50 | – | 2 | 6 | 14 | 42 | 159 | 634 | 525 | 164 | 1 546 | 9,3 |
| 50 – 55 | – | – | 2 | 4 | 16 | 56 | 172 | 486 | 340 | 1 076 | 6,5 |
| 55 und älter | – | – | – | 6 | 3 | 6 | 34 | 102 | 488 | 639 | 3,8 |
| Insgesamt | 7 | 524 | 2 520 | 3 463 | 2 997 | 2 481 | 2 075 | 1 500 | 1 102 | 16 669 | X |
| % | 0,0 | 3,1 | 15,1 | 20,8 | 18,0 | 14,9 | 12,4 | 9,0 | 6,6 | X | 100 |

44. Ehescheidungen in Baden-Württemberg 1990 nach Eheschließungsjahr, Ehedauer und Kinderzahl

| Ehe- schließungs- jahr | Ehedauer in Jahren | Geschiedene Ehen | | | | | | | | |
|------------------------------|--------------------------|------------------|--|-------|-------|-----|----|------------|--------|-------------------------------|
| | | insgesamt | nach der Zahl der noch lebenden minderjährigen Kinder ¹⁾ dieser Ehe | | | | | | | Gesamt- zahl der Kinder |
| | | | 0 | 1 | 2 | 3 | 4 | 5 und mehr | | |
| | | | | | | | | Ehen | Kinder | |
| 1990 | 0 | 20 | 19 | 1 | – | – | – | – | – | 1 |
| 1989 | 1 | 325 | 286 | 37 | – | 1 | 1 | – | – | 44 |
| 1988 | 2 | 769 | 611 | 144 | 14 | – | – | – | – | 172 |
| 1987 | 3 | 1 096 | 764 | 292 | 34 | 5 | 1 | – | – | 379 |
| 1986 | 4 | 1 180 | 727 | 363 | 86 | 4 | – | – | – | 547 |
| 1985 | 5 | 1 104 | 588 | 380 | 126 | 9 | 1 | – | – | 663 |
| 1984 | 6 | 1 048 | 492 | 390 | 143 | 20 | 1 | 2 | 10 | 750 |
| 1983 | 7 | 969 | 403 | 361 | 176 | 26 | 3 | – | – | 803 |
| 1982 | 8 | 825 | 308 | 278 | 200 | 37 | 2 | – | – | 797 |
| 1981/80 | 9/10 | 1 436 | 530 | 453 | 386 | 57 | 9 | 1 | 5 | 1 437 |
| 1979/78 | 11/12 | 1 127 | 350 | 337 | 324 | 94 | 20 | 2 | 10 | 1 357 |
| 1977/76 | 13/14 | 972 | 247 | 322 | 310 | 69 | 18 | 6 | 32 | 1 253 |
| 1975/74 | 15/16 | 913 | 249 | 284 | 288 | 68 | 20 | 4 | 22 | 1 166 |
| 1973/72 | 17/18 | 845 | 177 | 274 | 305 | 76 | 9 | 4 | 20 | 1 168 |
| 1971/70 | 19/20 | 765 | 251 | 266 | 192 | 50 | 5 | 1 | 5 | 825 |
| 1969 | 21 | | | | | | | | | |
| und früher | und mehr | 3 275 | 2 412 | 660 | 168 | 30 | 3 | 2 | 10 | 1 108 |
| Insgesamt | | 16 669 | 8 414 | 4 842 | 2 752 | 546 | 93 | 22 | 114 | 12 470 |

¹⁾ Einschließlich der legitimierten Kinder.

45. Ehescheidungen in den Stadt- und Landkreisen Baden-Württembergs 1990 nach Antragsteller und Ehedauer

| Kreis Region Regierungsbezirk Land | Ehescheidungen | | Verfahren beantragte(n) | | | Ehedauer von ... bis unter ... Jahren | | | |
|---|----------------|----------------------------------|-------------------------|-------|-------|---------------------------------------|--------|---------|----------------|
| | insgesamt | auf 10 000 bestehende Ehen | Mann | Frau | beide | unter 5 | 5 – 10 | 10 – 15 | 15 und mehr |
| Stadtkreis Stuttgart, Landeshauptstadt | 1 052 | 83,5 | 383 | 646 | 23 | 251 | 290 | 162 | 349 |
| Landkreise | | | | | | | | | |
| Böblingen | 613 | 73,7 | 229 | 378 | 6 | 129 | 162 | 86 | 236 |
| Esslingen | 801 | 67,1 | 266 | 504 | 31 | 176 | 195 | 144 | 286 |
| Göppingen | 381 | 62,5 | 141 | 222 | 18 | 69 | 124 | 69 | 119 |
| Ludwigsburg | 888 | 76,2 | 351 | 533 | 4 | 186 | 243 | 140 | 319 |
| Rems-Murr-Kreis | 611 | 64,8 | 228 | 337 | 46 | 124 | 180 | 106 | 201 |
| Region Mittlerer Neckar | 4 346 | 72,4 | 1 598 | 2 620 | 128 | 935 | 1 194 | 707 | 1 510 |
| Stadtkreis Heilbronn | 248 | 90,3 | 78 | 161 | 9 | 72 | 59 | 38 | 79 |
| Landkreise | | | | | | | | | |
| Heilbronn | 499 | 72,9 | 180 | 298 | 21 | 115 | 138 | 90 | 156 |
| Hohenlohekreis | 119 | 53,0 | 39 | 80 | - | 30 | 34 | 21 | 34 |
| Schwäbisch Hall | 215 | 54,3 | 76 | 137 | 2 | 28 | 69 | 35 | 83 |
| Main-Tauber-Kreis | 139 | 44,3 | 56 | 79 | 4 | 18 | 41 | 25 | 55 |
| Region Franken | 1 220 | 64,4 | 429 | 755 | 36 | 263 | 341 | 209 | 407 |
| Landkreise | | | | | | | | | |
| Heidenheim | 211 | 64,7 | 66 | 137 | 8 | 54 | 48 | 39 | 70 |
| Ostalbkreis | 390 | 55,2 | 120 | 243 | 27 | 85 | 109 | 73 | 123 |
| Region Ostwürttemberg | 601 | 58,2 | 186 | 380 | 35 | 139 | 157 | 112 | 193 |
| Regierungsbezirk Stuttgart | 6 167 | 69,1 | 2 213 | 3 755 | 199 | 1 337 | 1 692 | 1 028 | 2 110 |
| Stadtkreise | | | | | | | | | |
| Baden-Baden | 64 | 53,8 | 22 | 42 | - | 7 | 24 | 10 | 23 |
| Karlsruhe | 647 | 105,8 | 223 | 420 | 4 | 117 | 192 | 110 | 228 |
| Landkreise | | | | | | | | | |
| Karlsruhe | 598 | 61,1 | 212 | 364 | 22 | 111 | 186 | 102 | 199 |
| Rastatt | 435 | 84,1 | 175 | 258 | 2 | 72 | 129 | 70 | 164 |
| Region Mittlerer Oberrhein | 1 744 | 78,3 | 632 | 1 084 | 28 | 307 | 531 | 292 | 614 |
| Stadtkreise | | | | | | | | | |
| Heidelberg | 251 | 94,2 | 88 | 146 | 17 | 55 | 72 | 52 | 72 |
| Mannheim | 663 | 95,7 | 205 | 385 | 73 | 153 | 194 | 94 | 222 |
| Landkreise | | | | | | | | | |
| Neckar-Odenwald-Kreis | 207 | 61,5 | 80 | 115 | 12 | 53 | 46 | 38 | 70 |
| Rhein-Neckar-Kreis | 984 | 79,8 | 351 | 565 | 68 | 187 | 265 | 174 | 358 |
| Region Unterer Neckar | 2 105 | 83,2 | 724 | 1 211 | 170 | 448 | 577 | 358 | 722 |
| Stadtkreis Pforzheim | 246 | 92,7 | 76 | 118 | 52 | 67 | 59 | 44 | 76 |
| Landkreise | | | | | | | | | |
| Calw | 167 | 47,7 | 62 | 104 | 1 | 35 | 54 | 31 | 47 |
| Enzkreis | 256 | 57,3 | 86 | 144 | 26 | 60 | 68 | 40 | 88 |
| Freudenstadt | 132 | 51,0 | 59 | 72 | 1 | 24 | 37 | 16 | 55 |
| Region Nordschwarzwald | 801 | 60,6 | 283 | 438 | 80 | 186 | 218 | 131 | 266 |
| Regierungsbezirk Karlsruhe | 4 650 | 76,5 | 1 639 | 2 733 | 278 | 941 | 1 326 | 781 | 1 602 |
| Stadtkreis Freiburg im Breisgau | 327 | 89,4 | 134 | 193 | - | 67 | 85 | 66 | 109 |
| Landkreise | | | | | | | | | |
| Breisgau-Hochschwarzwald | 402 | 78,9 | 153 | 245 | 4 | 94 | 104 | 67 | 137 |
| Emmendingen | 213 | 63,7 | 67 | 136 | 10 | 39 | 61 | 39 | 74 |
| Ortenaukreis | 459 | 51,7 | 161 | 243 | 55 | 78 | 149 | 77 | 155 |
| Region Südlicher Oberrhein | 1 401 | 66,8 | 515 | 817 | 69 | 278 | 399 | 249 | 475 |
| Landkreise | | | | | | | | | |
| Rottweil | 188 | 58,5 | 65 | 100 | 23 | 35 | 52 | 32 | 69 |
| Schwarzwald-Baar-Kreis | 298 | 60,3 | 92 | 169 | 37 | 44 | 96 | 48 | 110 |
| Tuttlingen | 179 | 60,5 | 44 | 101 | 34 | 35 | 39 | 40 | 65 |
| Region Schwarzwald-Baar-Heuberg | 665 | 59,8 | 201 | 370 | 94 | 114 | 187 | 120 | 244 |
| Landkreise | | | | | | | | | |
| Konstanz | 505 | 89,0 | 186 | 276 | 43 | 113 | 120 | 86 | 186 |
| Lörrach | 364 | 74,5 | 131 | 227 | 6 | 61 | 106 | 66 | 131 |
| Waldshut | 243 | 66,2 | 59 | 146 | 38 | 38 | 69 | 41 | 95 |
| Region Hochrhein-Bodensee | 1 112 | 78,2 | 376 | 649 | 87 | 212 | 295 | 193 | 412 |
| Regierungsbezirk Freiburg | 3 178 | 68,6 | 1 092 | 1 836 | 250 | 604 | 881 | 562 | 1 131 |
| Landkreise | | | | | | | | | |
| Reutlingen | 413 | 66,5 | 148 | 263 | 2 | 75 | 128 | 70 | 140 |
| Tübingen | 368 | 88,9 | 129 | 220 | 19 | 67 | 125 | 57 | 119 |
| Zollernalbkreis | 272 | 59,8 | 87 | 172 | 13 | 49 | 82 | 48 | 93 |
| Region Neckar-Alb | 1 053 | 70,7 | 364 | 655 | 34 | 191 | 335 | 175 | 352 |
| Stadtkreis Ulm | 231 | 93,5 | 84 | 143 | 4 | 62 | 61 | 34 | 74 |
| Landkreise | | | | | | | | | |
| Alb-Donau-Kreis | 242 | 59,1 | 82 | 148 | 12 | 47 | 70 | 39 | 86 |
| Biberach | 200 | 52,6 | 69 | 123 | 8 | 38 | 60 | 34 | 68 |
| Region Donau-Iller ¹⁾ | 673 | 64,9 | 235 | 414 | 24 | 147 | 191 | 107 | 228 |
| Landkreise | | | | | | | | | |
| Bodenseekreis | 358 | 82,1 | 145 | 193 | 20 | 73 | 94 | 58 | 133 |
| Ravensburg | 424 | 76,0 | 157 | 201 | 66 | 68 | 103 | 66 | 187 |
| Sigmaringen | 166 | 59,5 | 57 | 107 | 2 | 29 | 52 | 30 | 55 |
| Region Bodensee-Oberschwaben | 948 | 74,5 | 359 | 501 | 88 | 170 | 249 | 154 | 375 |
| Regierungsbezirk Tübingen | 2 674 | 70,4 | 958 | 1 570 | 146 | 508 | 775 | 436 | 955 |
| Baden-Württemberg | 16 669 | 71,1 | 5 902 | 9 894 | 873 | 3 390 | 4 674 | 2 807 | 5 798 |

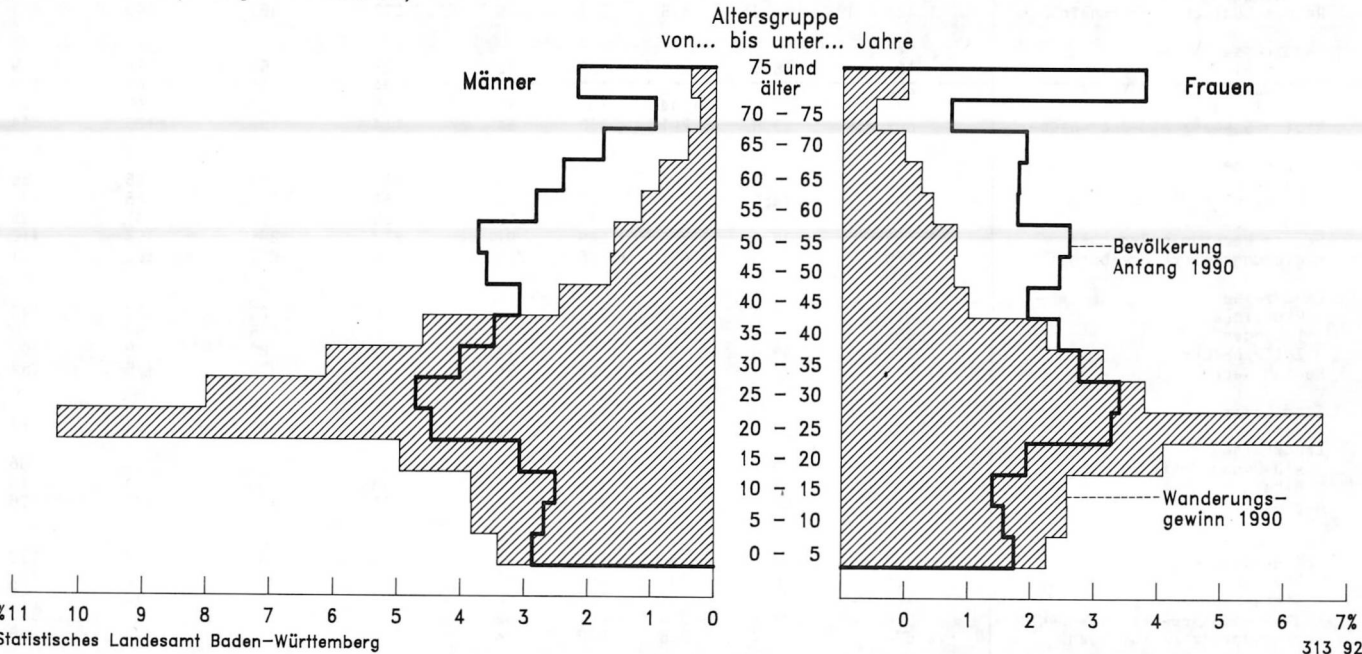
¹⁾ Soweit Land Baden-Württemberg.

46. Zu- und Fortzüge über die Landesgrenze Baden-Württembergs im 4. Vierteljahr 1990 nach Herkunft und Ziel

| Herkunfts- bzw. Zielgebiet | Zugezogene | | | Fortgezogene | | | Wanderungssaldo | | |
|----------------------------|------------|----------|-----------|--------------|----------|-----------|-----------------|----------|-----------|
| | insgesamt | und zwar | | insgesamt | und zwar | | insgesamt | und zwar | |
| | | männlich | Ausländer | | männlich | Ausländer | | männlich | Ausländer |
| Schleswig-Holstein | 3 214 | 1 607 | 168 | 811 | 414 | 51 | + 2 403 | + 1 193 | + 117 |
| Hamburg | 517 | 277 | 53 | 680 | 371 | 84 | - 163 | - 94 | - 31 |
| Niedersachsen | 5 947 | 3 010 | 415 | 2 293 | 1 251 | 200 | + 3 654 | + 1 759 | + 215 |
| Bremen | 261 | 138 | 36 | 233 | 134 | 45 | + 28 | + 4 | - 9 |
| Nordrhein-Westfalen | 5 475 | 2 884 | 592 | 4 463 | 2 381 | 642 | + 1 012 | + 503 | - 50 |
| Hessen | 3 821 | 2 007 | 528 | 3 973 | 2 033 | 571 | - 152 | - 26 | - 43 |
| Rheinland-Pfalz | 3 157 | 1 646 | 335 | 3 531 | 1 850 | 450 | - 374 | - 204 | - 115 |
| Bayern | 7 748 | 4 106 | 936 | 8 811 | 4 710 | 933 | - 1 063 | - 604 | + 3 |
| Saarland | 805 | 454 | 148 | 774 | 410 | 87 | + 31 | + 44 | + 61 |
| Berlin | 1 308 | 756 | 132 | 1 548 | 824 | 189 | - 240 | - 68 | - 57 |
| Brandenburg | 1 026 | 598 | 12 | 189 | 137 | - | + 837 | + 461 | + 12 |
| Mecklenburg-Vorpommern | 453 | 252 | 8 | 86 | 66 | - | + 367 | + 186 | + 8 |
| Sachsen | 3 587 | 2 111 | 16 | 639 | 469 | 2 | + 2 948 | + 1 642 | + 14 |
| Sachsen-Anhalt | 1 488 | 831 | 7 | 168 | 115 | 1 | + 1 320 | + 716 | + 6 |
| Thüringen | 1 592 | 916 | 10 | 217 | 163 | 1 | + 1 375 | + 753 | + 9 |
| Bundesgebiet zusammen | 40 399 | 21 593 | 3 396 | 28 416 | 15 328 | 3 256 | +11 983 | + 6 265 | + 140 |
| Ausland und unbek. Ausland | 41 743 | 23 482 | 31 411 | 24 958 | 15 101 | 21 570 | +16 785 | + 8 381 | + 9 841 |
| Ungeklärt und ohne Angabe | 34 | 21 | 1 | 1 | 1 | - | + 33 | + 20 | + 1 |
| Insgesamt | 82 176 | 45 096 | 34 808 | 53 375 | 30 430 | 24 826 | +28 801 | +14 666 | + 9 982 |

Schaubild 12

Altersstruktur der Bevölkerung und des Wanderungsgewinns in Baden-Württemberg 1990
(In Prozent der jeweiligen Gesamtzahl)



47. Wanderungen in Baden-Württemberg seit 1970

| Jahr | Wanderungen insgesamt | | | Davon | | | | | |
|-----------------------------|-----------------------|----------|----------------------|-------------------------|--|----------|---|----------|----------------------|
| | | | | innerhalb des Landes | über die Landesgrenze Baden-Württembergs ¹⁾ | | | | |
| | | | | | zusammen | | darunter über die Grenze des Bundesgebiets | | |
| | Zuzüge | Fortzüge | Wanderungs- saldo | Zuzüge bzw. Fortzüge | Zuzüge | Fortzüge | Zuzüge | Fortzüge | Wanderungs- saldo |
| a) Gesamtbevölkerung | | | | | | | | | |
| 1970 | 927 744 | 818 283 | + 109 461 | 497 395 | 430 349 | 320 888 | 273 192 | 162 211 | + 110 981 |
| 1971 | 904 021 | 833 714 | + 70 307 | 509 871 | 394 150 | 323 843 | 232 812 | 167 226 | + 65 586 |
| 1972 | 911 641 | 832 708 | + 78 933 | 521 452 | 390 189 | 311 256 | 220 971 | 163 484 | + 57 487 |
| 1973 | 915 863 | 840 596 | + 75 267 | 531 831 | 384 032 | 308 765 | 230 442 | 164 393 | + 66 049 |
| 1974 | 776 306 | 798 521 | - 22 215 | 501 646 | 274 660 | 296 875 | 143 183 | 169 696 | - 26 513 |
| 1975 | 628 875 | 703 740 | - 74 865 | 425 414 | 203 461 | 278 326 | 95 256 | 165 746 | - 70 490 |
| 1976 | 632 251 | 666 799 | - 34 548 | 420 800 | 211 451 | 245 999 | 105 209 | 138 495 | - 33 286 |
| 1977 | 655 171 | 654 448 | + 723 | 425 467 | 229 704 | 228 981 | 117 112 | 120 006 | - 2 894 |
| 1978 | 665 708 | 644 308 | + 21 400 | 428 611 | 237 097 | 215 697 | 122 553 | 105 653 | + 16 900 |
| 1979 | 682 600 | 631 250 | + 51 350 | 423 727 | 258 873 | 207 523 | 144 150 | 101 471 | + 42 679 |
| 1980 | 719 519 | 657 927 | + 61 592 | 442 204 | 277 315 | 215 723 | 159 632 | 108 206 | + 51 426 |
| 1981 | 665 788 | 643 508 | + 22 280 | 432 908 | 232 880 | 210 600 | 118 365 | 105 740 | + 12 625 |
| 1982 | 617 922 | 642 306 | - 24 384 | 425 661 | 192 261 | 216 645 | 81 554 | 111 932 | - 30 378 |
| 1983 | 567 993 | 594 997 | - 27 004 | 402 795 | 165 198 | 192 202 | 75 410 | 99 463 | - 24 053 |
| 1984 | 560 695 | 566 457 | - 5 762 | 377 050 | 183 645 | 189 407 | 86 339 | 113 734 | - 27 395 |
| 1985 | 569 642 | 540 502 | + 29 140 | 378 760 | 190 882 | 161 742 | 92 969 | 84 535 | + 8 434 |
| 1986 | 577 268 | 530 471 | + 46 797 | 372 013 | 205 255 | 158 458 | 106 748 | 77 817 | + 28 931 |
| 1987 | 580 553 | 529 304 | + 51 249 | 362 562 | 217 991 | 166 742 | 115 359 | 80 760 | + 34 599 |
| 1988 | 624 153 | 540 141 | + 84 012 | 369 082 | 255 071 | 171 059 | 154 371 | 81 401 | + 72 970 |
| 1989 | 775 327 | 606 678 | + 168 649 | 416 543 | 358 784 | 190 135 | 231 183 | 94 183 | + 137 000 |
| 1990 | 824 452 | 642 130 | + 182 322 | 438 057 | 386 395 | 204 073 | 250 197 | 103 039 | + 147 158 |
| b) Deutsche | | | | | | | | | |
| 1970 | 537 885 | 525 019 | + 12 866 | 390 003 | 147 882 | 135 016 | 16 783 | 13 093 | + 3 690 |
| 1971 | 541 078 | 524 063 | + 17 015 | 394 045 | 147 033 | 130 018 | 17 859 | 10 956 | + 6 903 |
| 1972 | 550 354 | 528 320 | + 22 034 | 403 881 | 146 473 | 124 439 | 16 288 | 10 586 | + 5 702 |
| 1973 | 544 909 | 528 641 | + 16 268 | 410 230 | 134 679 | 118 411 | 15 322 | 9 907 | + 5 415 |
| 1974 | 522 981 | 510 339 | + 12 642 | 397 377 | 125 604 | 112 962 | 14 812 | 10 456 | + 4 356 |
| 1975 | 473 592 | 471 607 | + 1 985 | 361 648 | 111 944 | 109 959 | 14 555 | 10 068 | + 4 487 |
| 1976 | 478 508 | 470 768 | + 7 740 | 364 809 | 113 699 | 105 959 | 17 387 | 10 491 | + 6 896 |
| 1977 | 491 121 | 476 825 | + 14 296 | 370 968 | 120 153 | 105 857 | 20 013 | 10 023 | + 9 990 |
| 1978 | 500 939 | 485 130 | + 15 809 | 378 414 | 122 525 | 106 716 | 21 045 | 10 273 | + 10 772 |
| 1979 | 495 953 | 477 295 | + 18 658 | 373 739 | 122 214 | 103 556 | 20 565 | 10 543 | + 10 022 |
| 1980 | 513 266 | 491 716 | + 21 550 | 387 307 | 125 959 | 104 409 | 22 025 | 10 585 | + 11 440 |
| 1981 | 503 262 | 484 186 | + 19 076 | 381 985 | 121 277 | 102 201 | 20 578 | 10 646 | + 9 932 |
| 1982 | 495 729 | 483 177 | + 12 552 | 378 599 | 117 130 | 104 578 | 18 537 | 12 119 | + 6 418 |
| 1983 | 458 781 | 454 292 | + 4 489 | 359 364 | 99 417 | 94 928 | 19 717 | 12 124 | + 7 593 |
| 1984 | 444 754 | 412 428 | + 32 326 | 333 730 | 111 024 | 78 698 | 24 517 | 12 156 | + 12 361 |
| 1985 | 439 991 | 411 157 | + 28 834 | 331 374 | 108 617 | 79 783 | 22 362 | 11 942 | + 10 420 |
| 1986 | 434 232 | 406 751 | + 27 481 | 324 774 | 109 458 | 81 977 | 22 845 | 11 357 | + 11 488 |
| 1987 | 442 120 | 412 656 | + 29 464 | 323 869 | 118 251 | 88 787 | 27 731 | 13 350 | + 14 381 |
| 1988 | 455 581 | 415 291 | + 40 290 | 323 846 | 131 735 | 91 445 | 42 861 | 12 683 | + 30 178 |
| 1989 | 586 947 | 463 288 | + 123 659 | 364 903 | 222 044 | 98 385 | 107 570 | 14 152 | + 93 418 |
| 1990 | 615 131 | 488 823 | + 126 308 | 380 830 | 234 301 | 107 993 | 111 656 | 18 863 | + 92 793 |
| c) Ausländer | | | | | | | | | |
| 1970 | 389 859 | 293 264 | + 96 595 | 107 392 | 282 467 | 185 872 | 256 409 | 149 118 | + 107 291 |
| 1971 | 362 943 | 309 651 | + 53 292 | 115 826 | 247 117 | 193 825 | 214 953 | 156 270 | + 58 683 |
| 1972 | 361 287 | 304 388 | + 56 899 | 117 571 | 243 716 | 186 817 | 204 683 | 152 898 | + 51 785 |
| 1973 | 370 954 | 311 955 | + 58 999 | 121 601 | 249 353 | 190 354 | 215 120 | 154 486 | + 60 634 |
| 1974 | 253 325 | 288 182 | - 34 857 | 104 269 | 149 056 | 183 913 | 128 371 | 159 240 | - 30 869 |
| 1975 | 155 283 | 232 133 | - 76 850 | 63 766 | 91 517 | 168 367 | 80 701 | 155 678 | - 74 977 |
| 1976 | 153 743 | 196 031 | - 42 288 | 55 991 | 97 752 | 140 040 | 87 822 | 128 004 | - 40 182 |
| 1977 | 164 050 | 177 623 | - 13 573 | 54 499 | 109 551 | 123 124 | 97 099 | 109 983 | - 12 884 |
| 1978 | 164 769 | 159 178 | + 5 591 | 50 197 | 114 572 | 108 981 | 101 508 | 95 380 | + 6 128 |
| 1979 | 186 647 | 153 955 | + 32 692 | 49 988 | 136 659 | 103 967 | 123 585 | 90 928 | + 32 657 |
| 1980 | 206 253 | 166 211 | + 40 042 | 54 897 | 151 356 | 111 314 | 137 607 | 97 621 | + 39 986 |
| 1981 | 162 526 | 159 322 | + 3 204 | 50 923 | 111 603 | 108 399 | 97 787 | 95 094 | + 2 693 |
| 1982 | 122 193 | 159 129 | - 36 936 | 47 062 | 75 131 | 112 067 | 63 017 | 99 813 | - 36 796 |
| 1983 | 109 212 | 140 705 | - 31 493 | 43 431 | 65 781 | 97 274 | 55 693 | 87 339 | - 31 646 |
| 1984 | 115 941 | 154 029 | - 38 088 | 43 320 | 72 621 | 110 709 | 61 822 | 101 578 | - 39 756 |
| 1985 | 129 651 | 129 345 | + 306 | 47 386 | 82 265 | 81 959 | 70 607 | 72 593 | - 1 986 |
| 1986 | 143 036 | 123 720 | + 19 316 | 47 239 | 95 797 | 76 481 | 83 903 | 66 460 | + 17 443 |
| 1987 | 138 433 | 116 648 | + 21 785 | 38 693 | 99 740 | 77 955 | 87 628 | 67 410 | + 20 218 |
| 1988 | 168 572 | 124 850 | + 43 722 | 45 236 | 123 336 | 79 614 | 111 510 | 68 718 | + 42 792 |
| 1989 | 188 380 | 143 390 | + 44 990 | 51 640 | 136 740 | 91 750 | 123 613 | 80 031 | + 43 582 |
| 1990 | 209 321 | 153 307 | + 56 014 | 57 227 | 152 094 | 96 080 | 138 541 | 84 176 | + 54 365 |

¹⁾ Der Wanderungssaldo über die Landesgrenze von Baden-Württemberg ist identisch mit dem Gesamt-Wanderungssaldo, da der Wanderungssaldo innerhalb des Landes 0 ist.

Räumliche Bevölkerungsbewegung

48. Wanderungen über die Gemeindegrenze (Gesamtwanderung) in den Stadt- und Landkreisen Baden-Württembergs 1990 a) Gesamtbevölkerung

| Kreis Region Regierungsbezirk Land | Zuzüge | | Fortzüge | | Wanderungssaldo | |
|---|-----------|--|-----------|--|-----------------|--|
| | insgesamt | auf 1000 der mittleren Bevölkerung | insgesamt | auf 1000 der mittleren Bevölkerung | insgesamt | auf 1000 der mittleren Bevölkerung |
| Stadtkreis Stuttgart, Landeshauptstadt | 48 662 | 84,5 | 39 262 | 68,2 | + 9 400 | + 16,3 |
| Landkreise | | | | | | |
| Böblingen | 28 549 | 86,1 | 23 580 | 71,1 | + 4 969 | + 15,0 |
| Esslingen | 37 197 | 78,0 | 32 171 | 67,4 | + 5 026 | + 10,5 |
| Göppingen | 20 672 | 85,8 | 16 284 | 67,6 | + 4 388 | + 18,2 |
| Ludwigsburg | 38 559 | 83,5 | 32 393 | 70,2 | + 6 166 | + 13,4 |
| Rems-Murr-Kreis | 32 296 | 85,7 | 25 657 | 68,0 | + 6 639 | + 17,6 |
| Region Mittlerer Neckar | 205 935 | 83,6 | 169 347 | 68,7 | + 36 588 | + 14,8 |
| Stadtkreis Heilbronn | 9 281 | 80,7 | 7 434 | 64,6 | + 1 847 | + 16,1 |
| Landkreise | | | | | | |
| Heilbronn | 25 659 | 95,7 | 17 728 | 66,1 | + 7 931 | + 29,6 |
| Hohenlohekreis | 8 752 | 95,5 | 6 145 | 67,1 | + 2 607 | + 28,4 |
| Schwäbisch Hall | 16 304 | 100,6 | 11 971 | 73,9 | + 4 333 | + 26,7 |
| Main-Tauber-Kreis | 9 565 | 75,3 | 6 838 | 53,9 | + 2 727 | + 21,5 |
| Region Franken | 69 561 | 91,1 | 50 116 | 65,6 | + 19 445 | + 25,5 |
| Landkreise | | | | | | |
| Heidenheim | 10 416 | 80,1 | 8 027 | 61,7 | + 2 389 | + 18,4 |
| Ostalbkreis | 22 288 | 76,5 | 16 812 | 57,7 | + 5 476 | + 18,8 |
| Region Ostwürttemberg | 32 704 | 77,6 | 24 839 | 58,9 | + 7 865 | + 18,7 |
| Regierungsbezirk Stuttgart | 308 200 | 84,5 | 244 302 | 66,9 | + 63 898 | + 17,5 |
| Stadtkreise | | | | | | |
| Baden-Baden | 4 396 | 85,3 | 3 363 | 65,2 | + 1 033 | + 20,0 |
| Karlsruhe | 19 144 | 70,2 | 14 233 | 52,2 | + 4 911 | + 18,0 |
| Landkreise | | | | | | |
| Karlsruhe | 25 865 | 68,6 | 19 247 | 51,0 | + 6 618 | + 17,5 |
| Rastatt | 16 819 | 82,9 | 13 538 | 66,7 | + 3 281 | + 16,2 |
| Region Mittlerer Oberrhein | 66 224 | 73,2 | 50 381 | 55,7 | + 15 843 | + 17,5 |
| Stadtkreise | | | | | | |
| Heidelberg | 14 399 | 106,2 | 12 061 | 89,0 | + 2 338 | + 17,3 |
| Mannheim | 19 572 | 63,5 | 14 782 | 47,9 | + 4 790 | + 15,5 |
| Landkreise | | | | | | |
| Neckar-Odenwald-Kreis | 11 283 | 82,3 | 8 303 | 60,6 | + 2 980 | + 21,7 |
| Rhein-Neckar-Kreis | 38 419 | 79,4 | 29 998 | 62,0 | + 8 421 | + 17,4 |
| Region Unterer Neckar | 83 673 | 78,6 | 65 144 | 61,2 | + 18 529 | + 17,4 |
| Stadtkreis Pforzheim | 8 583 | 76,7 | 6 424 | 57,4 | + 2 159 | + 19,3 |
| Landkreise | | | | | | |
| Calw | 15 983 | 109,6 | 11 870 | 81,4 | + 4 113 | + 28,2 |
| Enzkreis | 14 619 | 84,2 | 10 857 | 62,6 | + 3 762 | + 21,7 |
| Freudenstadt | 10 403 | 95,6 | 8 113 | 74,5 | + 2 290 | + 21,0 |
| Region Nordschwarzwald | 49 588 | 91,8 | 37 264 | 69,0 | + 12 324 | + 22,8 |
| Regierungsbezirk Karlsruhe | 199 485 | 79,5 | 152 789 | 60,9 | + 46 696 | + 18,6 |
| Stadtkreis Freiburg im Breisgau | 18 375 | 97,1 | 15 280 | 80,7 | + 3 095 | + 16,4 |
| Landkreise | | | | | | |
| Breisgau-Hochschwarzwald | 22 991 | 107,1 | 18 121 | 84,4 | + 4 870 | + 22,7 |
| Emmendingen | 10 300 | 74,6 | 8 040 | 58,2 | + 2 260 | + 16,4 |
| Ortenaukreis | 27 998 | 76,1 | 21 470 | 58,3 | + 6 528 | + 17,7 |
| Region Südlicher Oberrhein | 79 664 | 87,5 | 62 911 | 69,1 | + 16 753 | + 18,4 |
| Landkreise | | | | | | |
| Rottweil | 11 330 | 86,2 | 8 114 | 61,7 | + 3 216 | + 24,5 |
| Schwarzwald-Baar-Kreis | 16 344 | 81,6 | 13 034 | 65,1 | + 3 310 | + 16,5 |
| Tuttlingen | 11 033 | 92,9 | 7 891 | 66,5 | + 3 142 | + 26,5 |
| Region Schwarzwald-Baar-Heuberg | 38 707 | 86,0 | 29 039 | 64,5 | + 9 668 | + 21,5 |
| Landkreise | | | | | | |
| Konstanz | 23 172 | 95,1 | 18 338 | 75,3 | + 4 834 | + 19,8 |
| Lörrach | 17 742 | 88,8 | 13 687 | 68,5 | + 4 055 | + 20,3 |
| Waldshut | 15 497 | 101,0 | 11 743 | 76,5 | + 3 754 | + 24,5 |
| Region Hochrhein-Bodensee | 56 411 | 94,5 | 43 768 | 73,3 | + 12 643 | + 21,2 |
| Regierungsbezirk Freiburg | 174 782 | 89,3 | 135 718 | 69,3 | + 39 064 | + 20,0 |
| Landkreise | | | | | | |
| Reutlingen | 20 741 | 81,0 | 15 591 | 60,9 | + 5 150 | + 20,1 |
| Tübingen | 18 931 | 99,1 | 15 617 | 81,7 | + 3 314 | + 17,3 |
| Zollernalbkreis | 13 641 | 76,0 | 9 533 | 53,1 | + 4 108 | + 22,9 |
| Region Neckar-Alb | 53 313 | 85,1 | 40 741 | 65,0 | + 12 572 | + 20,1 |
| Stadtkreis Ulm | 10 560 | 96,1 | 9 096 | 82,8 | + 1 464 | + 13,3 |
| Landkreise | | | | | | |
| Alb-Donau-Kreis | 13 325 | 79,8 | 9 651 | 57,8 | + 3 674 | + 22,0 |
| Biberach | 13 195 | 82,1 | 9 516 | 59,2 | + 3 679 | + 22,9 |
| Region Donau-Iller ¹⁾ | 37 080 | 84,7 | 28 263 | 64,6 | + 8 817 | + 20,1 |
| Landkreise | | | | | | |
| Bodenseekreis | 17 578 | 96,5 | 14 628 | 80,3 | + 2 950 | + 16,2 |
| Ravensburg | 21 977 | 89,9 | 16 459 | 67,3 | + 5 518 | + 22,6 |
| Sigmaringen | 12 037 | 100,7 | 9 230 | 77,2 | + 2 807 | + 23,5 |
| Region Bodensee-Oberschwaben | 51 592 | 94,5 | 40 317 | 73,8 | + 11 275 | + 20,6 |
| Regierungsbezirk Tübingen | 141 985 | 88,2 | 109 321 | 67,9 | + 32 664 | + 20,3 |
| Baden-Württemberg | 824 452 | 84,8 | 642 130 | 66,0 | +182 322 | + 18,7 |

¹⁾ Soweit Land Baden-Württemberg.

48. Wanderungen über die Gemeindegrenze (Gesamtwanderung) in den Stadt- und Landkreisen Baden-Württembergs 1990
b) Deutsche

| Kreis Region Regierungsbezirk Land | Zuzüge | | Fortzüge | | Wanderungssaldo | |
|---|-----------|--|-----------|--|-----------------|--|
| | insgesamt | auf 1000 der mittleren Bevölkerung | insgesamt | auf 1000 der mittleren Bevölkerung | insgesamt | auf 1000 der mittleren Bevölkerung |
| Stadtkreis Stuttgart, Landeshauptstadt | 28 373 | 61,7 | 25 003 | 54,3 | + 3 370 | + 7,3 |
| Landkreise | | | | | | |
| Böblingen | 20 883 | 73,5 | 17 890 | 62,9 | + 2 993 | + 10,5 |
| Esslingen | 26 986 | 65,2 | 24 355 | 58,8 | + 2 631 | + 6,4 |
| Göppingen | 14 922 | 70,4 | 11 598 | 54,7 | + 3 324 | + 15,7 |
| Ludwigsburg | 27 910 | 70,4 | 23 632 | 59,6 | + 4 278 | + 10,8 |
| Rems-Murr-Kreis | 23 314 | 69,9 | 18 935 | 56,8 | + 4 379 | + 13,1 |
| Region Mittlerer Neckar | 142 388 | 67,8 | 121 413 | 57,8 | + 20 975 | + 10,0 |
| Stadtkreis Heilbronn | 6 710 | 68,0 | 5 228 | 53,0 | + 1 482 | + 15,0 |
| Landkreise | | | | | | |
| Heilbronn | 19 746 | 80,8 | 13 370 | 54,7 | + 6 376 | + 26,1 |
| Hohenlohekreis | 7 138 | 83,2 | 4 985 | 58,1 | + 2 153 | + 25,1 |
| Schwäbisch Hall | 12 092 | 79,2 | 8 791 | 57,6 | + 3 301 | + 21,6 |
| Main-Tauber-Kreis | 8 163 | 67,0 | 6 067 | 49,8 | + 2 096 | + 17,2 |
| Region Franken | 53 849 | 76,6 | 38 441 | 54,6 | + 15 408 | + 21,9 |
| Landkreise | | | | | | |
| Heidenheim | 7 102 | 60,7 | 5 204 | 44,5 | + 1 898 | + 16,2 |
| Ostalbkreis | 17 169 | 63,9 | 13 051 | 48,6 | + 4 118 | + 15,3 |
| Region Ostwürttemberg | 24 271 | 62,9 | 18 255 | 47,3 | + 6 016 | + 15,6 |
| Regierungsbezirk Stuttgart | 220 508 | 69,1 | 178 109 | 55,9 | + 42 399 | + 13,3 |
| Stadtkreise | | | | | | |
| Baden-Baden | 3 341 | 71,2 | 2 515 | 53,6 | + 826 | + 17,6 |
| Karlsruhe | 14 161 | 58,2 | 10 786 | 44,3 | + 3 375 | + 13,9 |
| Landkreise | | | | | | |
| Karlsruhe | 20 349 | 58,4 | 15 243 | 43,7 | + 5 106 | + 14,6 |
| Rastatt | 12 356 | 66,0 | 10 036 | 53,6 | + 2 320 | + 12,4 |
| Region Mittlerer Oberrhein | 50 207 | 60,8 | 38 580 | 46,7 | + 11 627 | + 14,1 |
| Stadtkreise | | | | | | |
| Heidelberg | 10 018 | 84,1 | 8 844 | 74,2 | + 1 174 | + 9,9 |
| Mannheim | 12 617 | 49,0 | 9 759 | 37,9 | + 2 858 | + 11,1 |
| Landkreise | | | | | | |
| Neckar-Odenwald-Kreis | 9 126 | 70,7 | 6 859 | 53,2 | + 2 267 | + 17,6 |
| Rhein-Neckar-Kreis | 29 385 | 66,3 | 24 063 | 54,3 | + 5 322 | + 12,0 |
| Region Unterer Neckar | 61 146 | 64,5 | 49 525 | 52,2 | + 11 621 | + 12,3 |
| Stadtkreis Pforzheim | 5 699 | 59,4 | 4 160 | 43,3 | + 1 539 | + 16,0 |
| Landkreise | | | | | | |
| Calw | 12 223 | 94,8 | 9 256 | 71,8 | + 2 967 | + 23,0 |
| Enzkreis | 11 681 | 74,5 | 8 671 | 55,3 | + 3 010 | + 19,2 |
| Freudenstadt | 8 613 | 86,0 | 6 865 | 68,6 | + 1 748 | + 17,5 |
| Region Nordschwarzwald | 38 216 | 79,3 | 28 952 | 60,1 | + 9 264 | + 19,2 |
| Regierungsbezirk Karlsruhe | 149 569 | 66,3 | 117 057 | 51,9 | + 32 512 | + 14,4 |
| Stadtkreis Freiburg im Breisgau | 12 738 | 74,5 | 10 836 | 63,4 | + 1 902 | + 11,1 |
| Landkreise | | | | | | |
| Breisgau-Hochschwarzwald | 17 922 | 88,4 | 14 452 | 71,3 | + 3 470 | + 17,1 |
| Emmendingen | 8 945 | 67,8 | 7 183 | 54,5 | + 1 762 | + 13,4 |
| Ortenaukreis | 22 808 | 65,6 | 18 341 | 52,7 | + 4 467 | + 12,8 |
| Region Südlicher Oberrhein | 62 413 | 73,1 | 50 812 | 59,6 | + 11 601 | + 13,6 |
| Landkreise | | | | | | |
| Rottweil | 8 381 | 68,5 | 6 023 | 49,2 | + 2 358 | + 19,3 |
| Schwarzwald-Baar-Kreis | 12 681 | 70,8 | 10 348 | 57,8 | + 2 333 | + 13,0 |
| Tuttlingen | 8 847 | 82,8 | 6 329 | 59,2 | + 2 518 | + 23,6 |
| Region Schwarzwald-Baar-Heuberg | 29 909 | 73,2 | 22 700 | 55,6 | + 7 209 | + 17,7 |
| Landkreise | | | | | | |
| Konstanz | 17 434 | 79,4 | 13 758 | 62,6 | + 3 676 | + 16,7 |
| Lörrach | 14 238 | 78,8 | 11 076 | 61,3 | + 3 162 | + 17,5 |
| Waldshut | 12 438 | 89,5 | 9 556 | 68,8 | + 2 882 | + 20,7 |
| Region Hochrhein-Bodensee | 44 110 | 81,8 | 34 390 | 63,8 | + 9 720 | + 18,0 |
| Regierungsbezirk Freiburg | 136 432 | 75,8 | 107 902 | 59,9 | + 28 530 | + 15,8 |
| Landkreise | | | | | | |
| Reutlingen | 15 309 | 67,3 | 11 933 | 52,4 | + 3 376 | + 14,8 |
| Tübingen | 13 945 | 82,4 | 11 559 | 68,3 | + 2 386 | + 14,1 |
| Zollernalbkreis | 9 771 | 59,9 | 6 906 | 42,3 | + 2 865 | + 17,6 |
| Region Neckar-Alb | 39 025 | 69,7 | 30 398 | 54,3 | + 8 627 | + 15,4 |
| Stadtkreis Ulm | 6 557 | 69,6 | 5 552 | 58,9 | + 1 005 | + 10,7 |
| Landkreise | | | | | | |
| Alb-Donau-Kreis | 10 458 | 68,1 | 7 712 | 50,2 | + 2 746 | + 17,9 |
| Biberach | 11 242 | 73,4 | 8 248 | 53,9 | + 2 994 | + 19,6 |
| Region Donau-Iller ¹⁾ | 28 257 | 70,5 | 21 512 | 53,7 | + 6 745 | + 16,8 |
| Landkreise | | | | | | |
| Bodenseekreis | 13 579 | 81,6 | 11 707 | 70,4 | + 1 872 | + 11,3 |
| Ravensburg | 17 879 | 78,6 | 14 123 | 62,1 | + 3 756 | + 16,5 |
| Sigmaringen | 9 882 | 88,9 | 8 075 | 72,1 | + 1 807 | + 16,8 |
| Region Bodensee-Oberschwaben | 41 340 | 81,9 | 33 845 | 67,0 | + 7 495 | + 14,8 |
| Regierungsbezirk Tübingen | 108 622 | 74,1 | 85 755 | 58,5 | + 22 867 | + 15,6 |
| Baden-Württemberg | 615 131 | 70,6 | 488 823 | 56,1 | +126 308 | + 14,5 |

¹⁾ Soweit Land Baden-Württemberg.

Räumliche Bevölkerungsbewegung

48. Wanderungen über die Gemeindegrenze (Gesamtwanderung) in den Stadt- und Landkreisen Baden-Württembergs 1990 c) Ausländer

| Kreis Region Regierungsbezirk Land | Zuzüge | | Fortzüge | | Wanderungssaldo | |
|---|-----------|--|-----------|--|-----------------|--|
| | insgesamt | auf 1000 der mittleren Bevölkerung | insgesamt | auf 1000 der mittleren Bevölkerung | insgesamt | auf 1000 der mittleren Bevölkerung |
| Stadtkreis Stuttgart, Landeshauptstadt | 20 289 | 175,6 | 14 259 | 123,4 | + 6 030 | + 52,2 |
| Landkreise | | | | | | |
| Böblingen | 7 666 | 162,3 | 5 690 | 120,5 | + 1 976 | + 41,8 |
| Esslingen | 10 211 | 161,4 | 7 816 | 123,5 | + 2 395 | + 37,9 |
| Göppingen | 5 750 | 199,1 | 4 686 | 162,2 | + 1 064 | + 36,8 |
| Ludwigsburg | 10 649 | 163,0 | 8 761 | 134,1 | + 1 888 | + 28,9 |
| Reims-Murr-Kreis | 8 982 | 205,4 | 6 722 | 153,7 | + 2 260 | + 51,7 |
| Region Mittlerer Neckar | 63 547 | 174,6 | 47 934 | 131,7 | + 15 613 | + 42,9 |
| Stadtkreis Heilbronn | 2 571 | 156,7 | 2 206 | 134,5 | + 365 | + 22,2 |
| Landkreise | | | | | | |
| Heilbronn | 5 913 | 249,2 | 4 358 | 183,6 | + 1 555 | + 65,5 |
| Hohenlohekreis | 1 614 | 277,8 | 1 160 | 199,7 | + 454 | + 78,2 |
| Schwäbisch Hall | 4 212 | 453,0 | 3 180 | 342,0 | + 1 032 | +111,0 |
| Main-Tauber-Kreis | 1 402 | 268,4 | 771 | 147,6 | + 631 | +120,8 |
| Region Franken | 15 712 | 259,8 | 11 675 | 193,1 | + 4 037 | + 66,8 |
| Landkreise | | | | | | |
| Heidenheim | 3 314 | 252,5 | 2 823 | 215,1 | + 491 | + 37,4 |
| Ostalbkreis | 5 119 | 225,5 | 3 761 | 165,7 | + 1 358 | + 59,8 |
| Region Ostwürttemberg | 8 433 | 235,4 | 6 584 | 183,8 | + 1 849 | + 51,6 |
| Regierungsbezirk Stuttgart | 87 692 | 190,5 | 66 193 | 143,8 | + 21 499 | + 46,7 |
| Stadtkreise | | | | | | |
| Baden-Baden | 1 055 | 228,7 | 848 | 183,8 | + 207 | + 44,9 |
| Karlsruhe | 4 983 | 169,8 | 3 447 | 117,4 | + 1 536 | + 52,3 |
| Landkreise | | | | | | |
| Karlsruhe | 5 516 | 193,8 | 4 004 | 140,6 | + 1 512 | + 53,1 |
| Rastatt | 4 463 | 284,2 | 3 502 | 223,0 | + 961 | + 61,2 |
| Region Mittlerer Oberrhein | 16 017 | 205,0 | 11 801 | 151,0 | + 4 216 | + 54,0 |
| Stadtkreise | | | | | | |
| Heidelberg | 4 381 | 267,1 | 3 217 | 196,1 | + 1 164 | + 71,0 |
| Mannheim | 6 955 | 136,2 | 5 023 | 98,4 | + 1 932 | + 37,8 |
| Landkreise | | | | | | |
| Neckar-Odenwald-Kreis | 2 157 | 267,1 | 1 444 | 178,8 | + 713 | + 88,3 |
| Rhein-Neckar-Kreis | 9 034 | 223,5 | 5 935 | 146,8 | + 3 099 | + 76,7 |
| Region Unterer Neckar | 22 527 | 194,3 | 15 619 | 134,7 | + 6 908 | + 59,6 |
| Stadtkreis Pforzheim | 2 884 | 180,7 | 2 264 | 141,8 | + 620 | + 38,8 |
| Landkreise | | | | | | |
| Calw | 3 760 | 223,3 | 2 614 | 155,2 | + 1 146 | + 68,1 |
| Enzkreis | 2 938 | 174,2 | 2 186 | 129,6 | + 752 | + 44,6 |
| Freudenstadt | 1 790 | 204,8 | 1 248 | 142,8 | + 542 | + 62,0 |
| Region Nordschwarzwald | 11 372 | 194,7 | 8 312 | 142,3 | + 3 060 | + 52,4 |
| Regierungsbezirk Karlsruhe | 49 916 | 197,7 | 35 732 | 141,5 | + 14 184 | + 56,2 |
| Stadtkreis Freiburg im Breisgau | 5 637 | 307,5 | 4 444 | 242,4 | + 1 193 | + 65,1 |
| Landkreise | | | | | | |
| Breisgau-Hochschwarzwald | 5 069 | 424,5 | 3 669 | 307,2 | + 1 400 | +117,2 |
| Emmendingen | 1 355 | 220,5 | 857 | 139,5 | + 498 | + 81,0 |
| Ortenaukreis | 5 190 | 254,0 | 3 129 | 153,1 | + 2 061 | +100,9 |
| Region Südlicher Oberrhein | 17 251 | 303,4 | 12 099 | 212,8 | + 5 152 | + 90,6 |
| Landkreise | | | | | | |
| Rottweil | 2 949 | 325,7 | 2 091 | 231,0 | + 858 | + 94,8 |
| Schwarzwald-Baar-Kreis | 3 663 | 173,6 | 2 686 | 127,3 | + 977 | + 46,3 |
| Tuttlingen | 2 186 | 184,8 | 1 562 | 132,0 | + 624 | + 52,7 |
| Region Schwarzwald-Baar-Heuberg | 8 798 | 209,6 | 6 339 | 151,0 | + 2 459 | + 58,6 |
| Landkreise | | | | | | |
| Konstanz | 5 738 | 239,9 | 4 580 | 191,5 | + 1 158 | + 48,4 |
| Lörrach | 3 504 | 183,6 | 2 611 | 136,8 | + 893 | + 46,8 |
| Waldshut | 3 059 | 211,2 | 2 187 | 151,0 | + 872 | + 60,2 |
| Region Hochrhein-Bodensee | 12 301 | 214,0 | 9 378 | 163,1 | + 2 923 | + 50,9 |
| Regierungsbezirk Freiburg | 38 350 | 245,3 | 27 816 | 177,9 | + 10 534 | + 67,4 |
| Landkreise | | | | | | |
| Reutlingen | 5 432 | 190,7 | 3 658 | 128,4 | + 1 774 | + 62,3 |
| Tübingen | 4 986 | 228,1 | 4 058 | 185,6 | + 928 | + 42,4 |
| Zollernalbkreis | 3 870 | 236,5 | 2 627 | 160,5 | + 1 243 | + 76,0 |
| Region Neckar-Alb | 14 288 | 214,2 | 10 343 | 155,0 | + 3 945 | + 59,1 |
| Stadtkreis Ulm | 4 003 | 256,4 | 3 544 | 227,0 | + 459 | + 29,4 |
| Landkreise | | | | | | |
| Alb-Donau-Kreis | 2 867 | 212,3 | 1 939 | 143,6 | + 928 | + 68,7 |
| Biberach | 1 953 | 252,8 | 1 268 | 164,1 | + 685 | + 88,7 |
| Region Donau-Iller ¹⁾ | 8 823 | 239,5 | 6 751 | 183,2 | + 2 072 | + 56,2 |
| Landkreise | | | | | | |
| Bodenseekreis | 3 999 | 253,1 | 2 921 | 184,9 | + 1 078 | + 68,2 |
| Ravensburg | 4 098 | 239,5 | 2 336 | 136,5 | + 1 762 | +103,0 |
| Sigmaringen | 2 155 | 259,0 | 1 215 | 146,0 | + 940 | +113,0 |
| Region Bodensee-Oberschwaben | 10 252 | 248,7 | 6 472 | 157,0 | + 3 780 | + 91,7 |
| Regierungsbezirk Tübingen | 33 363 | 230,4 | 23 566 | 162,8 | + 9 797 | + 67,7 |
| Baden-Württemberg | 209 321 | 206,4 | 153 307 | 151,2 | + 56 014 | + 55,2 |

¹⁾ Soweit Land Baden-Württemberg.

49. Wanderungen über die Auslandsgrenze¹⁾ Baden-Württembergs 1985 bis 1990 nach Staatsangehörigkeit

| Land der Staatsangehörigkeit | Zuzüge | Fortzüge | Saldo | Zuzüge | Fortzüge | Saldo | Zuzüge | Fortzüge | Saldo |
|------------------------------------|----------------|---------------|-----------------|----------------|---------------|------------------|--------------------------|----------------|------------------|
| | 1985 | | | 1986 | | | 1987¹⁾ | | |
| Deutschland | 17 519 | 11 286 | + 6 233 | 17 840 | 10 621 | + 7 219 | 27 731 | 13 350 | + 14 381 |
| Belgien | 164 | 135 | + 29 | 217 | 136 | + 81 | 165 | 177 | - 12 |
| Dänemark | 143 | 111 | + 32 | 165 | 146 | + 19 | 167 | 132 | + 35 |
| Frankreich | 2 805 | 2 234 | + 571 | 3 044 | 2 293 | + 751 | 3 214 | 2 374 | + 840 |
| Griechenland | 2 195 | 4 251 | - 2 056 | 2 941 | 3 796 | - 855 | 4 387 | 3 465 | + 922 |
| Großbritannien und Nordirland | 1 983 | 1 828 | + 155 | 2 088 | 1 708 | + 380 | 2 158 | 1 851 | + 307 |
| Irland | 270 | 222 | + 48 | 355 | 231 | + 124 | 463 | 275 | + 188 |
| Italien | 12 078 | 16 647 | - 4 569 | 14 752 | 13 167 | + 1 585 | 14 425 | 12 719 | + 1 706 |
| Jugoslawien | 6 479 | 9 208 | - 2 729 | 7 025 | 8 007 | - 982 | 9 041 | 7 443 | + 1 598 |
| Luxemburg | 76 | 63 | + 13 | 80 | 58 | + 22 | 82 | 56 | + 26 |
| Niederlande | 614 | 505 | + 109 | 564 | 480 | + 84 | 660 | 456 | + 204 |
| Österreich | 1 530 | 1 361 | + 169 | 1 820 | 1 437 | + 383 | 2 142 | 1 547 | + 595 |
| Polen | 7 422 | 6 227 | + 1 195 | 8 547 | 6 486 | + 2 061 | 11 920 | 7 332 | + 4 588 |
| Portugal | 331 | 593 | - 262 | 615 | 366 | + 249 | 781 | 412 | + 369 |
| Rumänien | 1 111 | 588 | + 523 | 1 346 | 619 | + 727 | 2 201 | 674 | + 1 527 |
| Schweiz | 907 | 851 | + 56 | 1 020 | 797 | + 223 | 992 | 839 | + 153 |
| Sowjetunion | 240 | 196 | + 44 | 263 | 225 | + 38 | 1 077 | 513 | + 564 |
| Spanien | 643 | 1 309 | - 666 | 768 | 1 193 | - 425 | 748 | 1 164 | - 416 |
| Tschechoslowakei | 1 556 | 1 301 | + 255 | 1 533 | 1 230 | + 303 | 1 647 | 1 193 | + 454 |
| Türkei | 8 944 | 12 164 | - 3 220 | 10 837 | 10 832 | + 5 | 13 315 | 10 102 | + 3 213 |
| Ungarn | 1 463 | 1 215 | + 248 | 1 772 | 1 253 | + 519 | 2 070 | 1 282 | + 788 |
| übriges europäisches Ausland | 938 | 833 | + 105 | 1 009 | 741 | + 268 | 1 169 | 918 | + 251 |
| Europa zusammen | 69 411 | 73 128 | - 3 717 | 78 601 | 65 822 | + 12 779 | 100 555 | 68 274 | + 32 281 |
| Afrika | 3 327 | 1 610 | + 1 717 | 2 969 | 1 775 | + 1 194 | 2 267 | 2 333 | - 66 |
| Amerika | 5 640 | 4 516 | + 1 124 | 5 586 | 4 631 | + 955 | 5 405 | 4 577 | + 828 |
| Asien | 9 036 | 4 272 | + 4 764 | 13 346 | 4 525 | + 8 821 | 6 661 | 5 218 | + 1 443 |
| Australien | 285 | 253 | + 32 | 282 | 221 | + 61 | 252 | 228 | + 24 |
| Außereuropäisches Ausland zusammen | 18 288 | 10 651 | + 7 637 | 22 183 | 11 152 | + 11 031 | 14 585 | 12 356 | + 2 229 |
| Staatenlos | 162 | 44 | + 118 | 127 | 43 | + 84 | 60 | 45 | + 15 |
| Ungeklärt | 194 | 31 | + 163 | 760 | 58 | + 702 | 159 | 85 | + 74 |
| Insgesamt | 88 055 | 83 854 | + 4 201 | 101 671 | 77 075 | + 24 596 | 115 359 | 80 760 | + 34 599 |
| | 1988 | | | 1989 | | | 1990²⁾ | | |
| Deutschland | 42 861 | 12 683 | + 30 178 | 107 570 | 14 152 | + 93 418 | 111 656 | 18 863 | + 92 793 |
| Belgien | 205 | 132 | + 73 | 263 | 154 | + 109 | 241 | 190 | + 51 |
| Dänemark | 192 | 130 | + 62 | 246 | 177 | + 69 | 352 | 192 | + 160 |
| Frankreich | 3 648 | 2 615 | + 1 033 | 3 943 | 3 130 | + 813 | 3 741 | 2 979 | + 762 |
| Griechenland | 8 777 | 3 459 | + 5 318 | 7 793 | 4 064 | + 3 729 | 7 098 | 4 037 | + 3 061 |
| Großbritannien und Nordirland | 2 143 | 1 787 | + 356 | 2 173 | 1 799 | + 374 | 2 273 | 1 807 | + 466 |
| Irland | 446 | 364 | + 82 | 693 | 554 | + 139 | 633 | 483 | + 150 |
| Italien | 13 017 | 12 233 | + 784 | 12 524 | 12 867 | - 343 | 11 518 | 11 610 | - 92 |
| Jugoslawien | 12 082 | 7 422 | + 4 660 | 14 686 | 9 813 | + 4 873 | 13 688 | 10 816 | + 2 872 |
| Luxemburg | 64 | 49 | + 15 | 84 | 63 | + 21 | 53 | 55 | - 2 |
| Niederlande | 717 | 416 | + 301 | 746 | 460 | + 286 | 839 | 607 | + 232 |
| Österreich | 2 216 | 1 857 | + 359 | 2 266 | - 1 842 | + 424 | 2 245 | 1 829 | + 416 |
| Polen | 19 832 | 9 244 | + 10 588 | 20 938 | 13 593 | + 7 345 | 17 806 | 15 831 | + 1 975 |
| Portugal | 1 015 | 413 | + 602 | 2 055 | 649 | + 1 406 | 3 043 | 885 | + 2 158 |
| Rumänien | 3 098 | 903 | + 2 195 | 3 836 | 1 007 | + 2 829 | 16 900 | 3 540 | + 13 360 |
| Schweiz | 1 000 | 767 | + 233 | 1 076 | 821 | + 255 | 1 132 | 809 | + 323 |
| Sowjetunion | 2 418 | 1 158 | + 1 260 | 3 795 | 2 128 | + 1 667 | 4 680 | 1 827 | + 2 853 |
| Spanien | 773 | 1 182 | - 409 | 881 | 1 159 | - 278 | 960 | 1 140 | - 180 |
| Tschechoslowakei | 2 151 | 1 486 | + 665 | 2 850 | 2 000 | + 850 | 2 580 | 1 897 | + 683 |
| Türkei | 16 222 | 8 560 | + 7 662 | 16 618 | 7 959 | + 8 659 | 15 129 | 7 612 | + 7 517 |
| Ungarn | 3 109 | 1 645 | + 1 464 | 3 607 | 2 092 | + 1 515 | 3 578 | 2 092 | + 1 486 |
| übriges europäisches Ausland | 1 237 | 961 | + 276 | 1 414 | 1 024 | + 390 | 3 728 | 1 345 | + 2 383 |
| Europa zusammen | 137 223 | 69 466 | + 67 757 | 210 057 | 81 507 | + 128 550 | 223 873 | 90 446 | + 133 427 |
| Afrika | 2 846 | 2 019 | + 827 | 4 456 | 2 132 | + 2 324 | 5 468 | 2 315 | + 3 153 |
| Amerika | 5 810 | 4 677 | + 1 133 | 6 360 | 4 752 | + 1 608 | 6 578 | 4 784 | + 1 794 |
| Asien | 7 944 | 4 912 | + 3 032 | 9 633 | 5 435 | + 4 198 | 13 324 | 5 091 | + 8 233 |
| Australien | 282 | 232 | + 50 | 328 | 252 | + 76 | 370 | 303 | + 67 |
| Außereuropäisches Ausland zusammen | 16 882 | 11 840 | + 5 042 | 20 777 | 12 571 | + 8 206 | 25 740 | 12 493 | + 13 247 |
| Staatenlos | 56 | 26 | + 30 | 69 | 18 | + 51 | 55 | 14 | + 41 |
| Ungeklärt | 210 | 69 | + 141 | 280 | 87 | + 193 | 529 | 86 | + 443 |
| Insgesamt | 154 371 | 81 401 | + 72 970 | 231 183 | 94 183 | + 137 000 | 250 197 | 103 039 | + 147 158 |

¹⁾ Einschließlich Ostgebiete des Deutschen Reiches.

²⁾ Ab Berichtsjahr 1987: Wanderungen über die Grenzen des Bundesgebietes. – ²⁾ Der Beitritt der ehemaligen DDR am 3.10.1990 wurde im Berichtsjahr nicht berücksichtigt.

Räumliche Bevölkerungsbewegung

50. Wanderungen über die Landesgrenze Baden-Württembergs 1985 bis 1990 nach Herkunft und Ziel

| Herkunft bzw. Ziel | 1985 | | | 1986 | | | 1987 | | |
|---|----------------|----------------|-----------------|----------------|----------------|-----------------|----------------|----------------|-----------------|
| | Zuzüge | Fortzüge | Saldo | Zuzüge | Fortzüge | Saldo | Zuzüge | Fortzüge | Saldo |
| Bundesgebiet | 97 637 | 77 188 | + 20 449 | 98 294 | 80 627 | + 17 667 | 102 366 | 85 966 | + 16 400 |
| Schleswig-Holstein | 3 356 | 2 628 | + 728 | 3 976 | 2 371 | + 1 605 | 4 419 | 2 708 | + 1 711 |
| Hamburg | 1 923 | 1 488 | + 435 | 2 109 | 1 567 | + 542 | 2 033 | 1 788 | + 245 |
| Niedersachsen | 9 719 | 5 012 | + 4 707 | 11 013 | 6 033 | + 4 980 | 11 196 | 6 483 | + 4 713 |
| Bremen | 1 053 | 472 | + 581 | 1 241 | 568 | + 673 | 1 247 | 684 | + 563 |
| Nordrhein-Westfalen | 20 576 | 13 124 | + 7 452 | 21 460 | 13 122 | + 8 338 | 22 440 | 13 589 | + 8 851 |
| Hessen | 13 621 | 11 181 | + 2 440 | 13 190 | 12 483 | + 707 | 13 702 | 13 278 | + 424 |
| Rheinland-Pfalz | 13 851 | 9 944 | + 3 907 | 12 801 | 9 766 | + 3 035 | 13 901 | 10 111 | + 3 790 |
| Bayern | 26 781 | 26 926 | - 145 | 25 767 | 28 194 | - 2 427 | 26 489 | 30 164 | - 3 675 |
| Saarland | 3 357 | 1 447 | + 1 910 | 3 338 | 1 492 | + 1 846 | 3 447 | 1 997 | + 1 450 |
| Berlin (West) | 3 400 | 4 966 | - 1 566 | 3 399 | 5 031 | - 1 632 | 3 492 | 5 164 | - 1 672 |
| Berlin (Ost) | 141 | 14 | + 127 | 187 | 14 | + 173 | 124 | 10 | + 114 |
| Deutsche Demokratische Republik ¹⁾ | 4 773 | 667 | + 4 106 | 4 890 | 728 | + 4 162 | 3 843 | 811 | + 3 032 |
| Ostgebiete des Deutschen Reiches ²⁾ | 1 869 | 555 | + 1 314 | 2 457 | 638 | + 1 819 | 4 342 | 726 | + 3 616 |
| Ausland ³⁾ | 86 186 | 83 299 | + 2 887 | 99 214 | 76 437 | + 22 777 | 107 050 | 79 213 | + 27 837 |
| Europäisches Ausland | 63 195 | 67 832 | - 4 637 | 71 486 | 60 562 | + 10 924 | 87 870 | 61 429 | + 26 441 |
| Belgien | 352 | 317 | + 35 | 490 | 324 | + 166 | 430 | 398 | + 32 |
| Dänemark | 180 | 157 | + 23 | 219 | 222 | - 3 | 218 | 225 | - 7 |
| Finnland | 308 | 300 | + 8 | 332 | 250 | + 82 | 361 | 312 | + 49 |
| Frankreich | 4 064 | 3 452 | + 612 | 4 417 | 3 453 | + 964 | 4 504 | 3 784 | + 720 |
| Griechenland | 2 368 | 4 461 | - 2 093 | 3 127 | 3 965 | - 838 | 4 591 | 3 677 | + 914 |
| Großbritannien und Nordirland | 2 200 | 2 119 | + 81 | 2 318 | 1 992 | + 326 | 2 440 | 2 195 | + 245 |
| Irland | 310 | 267 | + 43 | 385 | 257 | + 128 | 540 | 328 | + 212 |
| Italien | 12 776 | 17 331 | - 4 555 | 15 521 | 13 733 | + 1 788 | 15 032 | 13 406 | + 1 626 |
| Jugoslawien | 6 591 | 9 235 | - 2 644 | 7 140 | 8 079 | - 939 | 9 172 | 7 526 | + 1 646 |
| Luxemburg | 118 | 93 | + 25 | 154 | 105 | + 49 | 124 | 113 | + 11 |
| Niederlande | 816 | 712 | + 104 | 828 | 696 | + 132 | 850 | 741 | + 109 |
| Norwegen | 201 | 216 | - 15 | 220 | 160 | + 60 | 256 | 218 | + 38 |
| Österreich | 1 982 | 1 936 | + 46 | 2 309 | 2 017 | + 292 | 2 707 | 2 127 | + 580 |
| Polen | 7 486 | 5 755 | + 1 731 | 8 541 | 5 864 | + 2 677 | 12 156 | 6 680 | + 5 476 |
| Portugal | 405 | 678 | - 273 | 734 | 476 | + 258 | 891 | 512 | + 379 |
| Rumänien | 6 474 | 588 | + 5 886 | 5 556 | 614 | + 4 942 | 6 979 | 669 | + 6 310 |
| Schweden | 269 | 294 | - 25 | 297 | 263 | + 34 | 328 | 330 | - 2 |
| Schweiz | 2 238 | 2 694 | - 456 | 2 422 | 2 618 | - 196 | 2 408 | 2 874 | - 466 |
| Sowjetunion | 422 | 220 | + 202 | 520 | 235 | + 285 | 4 869 | 556 | + 4 313 |
| Spanien | 1 236 | 2 078 | - 842 | 1 381 | 1 730 | - 349 | 1 335 | 1 889 | - 554 |
| Tschechoslowakei | 1 648 | 1 309 | + 339 | 1 632 | 1 215 | + 417 | 1 807 | 1 172 | + 635 |
| Türkei | 8 934 | 12 192 | - 3 258 | 10 834 | 10 819 | + 15 | 13 330 | 10 184 | + 3 146 |
| Ungarn | 1 544 | 1 208 | + 336 | 1 840 | 1 265 | + 575 | 2 193 | 1 273 | + 920 |
| übriges europäisches Ausland | 273 | 220 | + 53 | 269 | 210 | + 59 | 349 | 240 | + 109 |
| Außereuropäisches Ausland | 22 969 | 15 438 | + 7 531 | 27 679 | 15 823 | + 11 856 | 19 155 | 17 726 | + 1 429 |
| Afrika | 4 237 | 2 283 | + 1 954 | 4 044 | 2 317 | + 1 727 | 3 093 | 2 899 | + 194 |
| davon Ägypten | 352 | 297 | + 55 | 325 | 226 | + 99 | 440 | 299 | + 141 |
| Marokko | 144 | 97 | + 47 | 170 | 76 | + 94 | 165 | 119 | + 46 |
| Tunesien | 241 | 315 | - 74 | 322 | 322 | - | 346 | 270 | + 76 |
| übriges Afrika | 3 500 | 1 574 | + 1 926 | 3 227 | 1 693 | + 1 534 | 2 142 | 2 211 | - 69 |
| Amerika | 8 367 | 8 038 | + 329 | 8 495 | 8 251 | + 244 | 8 256 | 8 789 | - 533 |
| davon Brasilien | 629 | 424 | + 205 | 735 | 471 | + 264 | 640 | 496 | + 144 |
| Kanada | 807 | 973 | - 166 | 830 | 942 | - 112 | 756 | 1 171 | - 415 |
| USA | 5 440 | 5 573 | - 133 | 5 374 | 5 706 | - 332 | 5 302 | 5 921 | - 619 |
| Übriges Amerika | 1 491 | 1 068 | + 423 | 1 556 | 1 132 | + 424 | 1 558 | 1 201 | + 357 |
| Asien | 9 826 | 4 469 | + 5 357 | 14 614 | 4 596 | + 10 018 | 7284 | 5 235 | + 2 049 |
| davon Indien | 902 | 520 | + 382 | 1 125 | 589 | + 536 | 438 | 772 | - 334 |
| Iran | 1 812 | 501 | + 1 311 | 4 728 | 448 | + 4 280 | 1 328 | 537 | + 791 |
| Israel | 283 | 171 | + 112 | 306 | 236 | + 70 | 322 | 227 | + 95 |
| Japan | 654 | 564 | + 90 | 651 | 572 | + 79 | 662 | 591 | + 71 |
| übriges Asien | 6 175 | 2 713 | + 3 462 | 7 804 | 2 751 | + 5 053 | 4 534 | 3 108 | + 1 426 |
| Australien und Ozeanien | 539 | 648 | - 109 | 526 | 659 | - 133 | 522 | 803 | - 281 |
| Unbekanntes Ausland | 22 | 29 | - 7 | 49 | 52 | - 3 | 25 | 58 | - 33 |
| Unbekannt und ohne Angabe | 276 | 19 | + 257 | 213 | 14 | + 199 | 266 | 16 | + 250 |
| Insgesamt | 190 882 | 161 742 | + 29 140 | 205 255 | 158 458 | + 46 797 | 217 991 | 166 742 | + 51 249 |

¹⁾ Ab 3. Oktober 1990 neue Bundesländer. – ²⁾ Werden ab 1990 nicht mehr nachgewiesen. – ³⁾ Ab 1990 einschließlich früherer Ostgebiete des Deutschen Reiches.

| 1988 | | | 1989 | | | 1990 | | | Herkunft bzw. Ziel |
|----------------|----------------|-----------------|----------------|----------------|------------------|----------------|----------------|------------------|---|
| Zuzüge | Fortzüge | Saldo | Zuzüge | Fortzüge | Saldo | Zuzüge | Fortzüge | Saldo | |
| 100 407 | 89 620 | + 10 787 | 126 635 | 95 932 | + 30 703 | 136 014 | 101 029 | + 34 985 | Bundesgebiet |
| 3 878 | 2 989 | + 889 | 3 949 | 3 152 | + 797 | 11 021 | 3 498 | + 7 523 | Schleswig-Holstein |
| 2 167 | 2 257 | - 90 | 2 259 | 2 175 | + 84 | 2 022 | 2 427 | - 405 | Hamburg |
| 11 131 | 6 830 | + 4 301 | 29 714 | 8 505 | + 21 209 | 37 938 | 8 889 | + 29 049 | Niedersachsen |
| 1 062 | 781 | + 281 | 1 028 | 1 022 | + 6 | 942 | 988 | - 46 | Bremen |
| 22 192 | 14 138 | + 8 054 | 23 551 | 16 388 | + 7 163 | 20 878 | 17 264 | + 3 614 | Nordrhein-Westfalen |
| 13 386 | 13 181 | + 205 | 14 968 | 14 076 | + 892 | 14 549 | 14 714 | - 165 | Hessen |
| 12 231 | 10 349 | + 1 882 | 12 759 | 11 305 | + 1 454 | 12 195 | 13 358 | - 1 163 | Rheinland-Pfalz |
| 27 561 | 32 036 | - 4 475 | 31 363 | 32 151 | - 788 | 29 566 | 32 487 | - 2 921 | Bayern |
| 3 380 | 1 933 | + 1 447 | 3 142 | 2 338 | + 804 | 3 089 | 2 419 | + 670 | Saarland |
| 3 419 | 5 126 | - 1 707 | 3 902 | 4 820 | - 918 | 3 814 | 4 985 | - 1 171 | Berlin (West) |
| 262 | 29 | + 233 | 3 029 | 48 | + 2 981 | 1 974 | 335 | + 1 639 | Berlin (Ost) |
| 7 642 | 767 | + 6 875 | 61 658 | 1 385 | + 60 273 | 48 982 | 5 030 | + 43 952 | Deutsche Demokratische Republik ¹⁾ |
| 8 097 | 727 | + 7 370 | 5 202 | 741 | + 4 461 | - | - | - | Ostgebiete des Deutschen Reiches ²⁾ |
| 138 370 | 79 878 | + 58 492 | 161 294 | 92 009 | + 69 285 | 199 241 | 97 674 | + 101 567 | Ausland ³⁾ |
| 116 488 | 62 658 | + 53 830 | 134 718 | 73 732 | + 60 986 | 167 784 | 79 283 | + 88 501 | Europäisches Ausland |
| 513 | 339 | + 174 | 456 | 356 | + 100 | 426 | 436 | - 10 | Belgien |
| 220 | 183 | + 37 | 315 | 254 | + 61 | 402 | 220 | + 182 | Dänemark |
| 363 | 314 | + 49 | 362 | 278 | + 84 | 425 | 356 | + 69 | Finnland |
| 4 892 | 3 855 | + 1 037 | 5 235 | 4 676 | + 559 | 5 099 | 4 750 | + 349 | Frankreich |
| 8 995 | 3 580 | + 5 415 | 7 985 | 4 207 | + 3 778 | 7 245 | 4 191 | + 3 054 | Griechenland |
| 2 386 | 2 108 | + 278 | 2 521 | 2 126 | + 395 | 2 583 | 2 267 | + 316 | Großbritannien und Nordirland |
| 535 | 403 | + 132 | 741 | 611 | + 130 | 698 | 529 | + 169 | Irland |
| 13 544 | 12 816 | + 728 | 13 125 | 13 362 | - 237 | 11 934 | 12 083 | - 149 | Italien |
| 12 251 | 7 428 | + 4 823 | 14 932 | 9 885 | + 5 047 | 13 852 | 10 880 | + 2 972 | Jugoslawien |
| 146 | 93 | + 53 | 130 | 134 | - 4 | 105 | 127 | - 22 | Luxemburg |
| 1 019 | 700 | + 319 | 1 037 | 744 | + 293 | 1 107 | 890 | + 217 | Niederlande |
| 228 | 205 | + 23 | 285 | 196 | + 89 | 363 | 268 | + 95 | Norwegen |
| 2 773 | 2 439 | + 334 | 2 847 | 2 482 | + 365 | 2 801 | 2 517 | + 284 | Österreich |
| 21 611 | 8 639 | + 12 972 | 24 383 | 12 771 | + 11 612 | 23 315 | 15 705 | + 7 610 | Polen |
| 1 112 | 517 | + 595 | 2 200 | 792 | + 1 408 | 3 163 | 1 019 | + 2 144 | Portugal |
| 7 082 | 890 | + 6 192 | 10 704 | 969 | + 9 735 | 44 676 | 3 574 | + 41 102 | Rumänien |
| 375 | 300 | + 75 | 432 | 379 | + 53 | 563 | 390 | + 173 | Schweden |
| 2 589 | 2 672 | - 83 | 2 661 | 2 961 | - 300 | 2 890 | 3 011 | - 121 | Schweiz |
| 12 141 | 1 255 | + 10 886 | 18 357 | 2 254 | + 16 103 | 20 027 | 2 021 | + 18 006 | Sowjetunion |
| 1 508 | 1 884 | - 376 | 1 670 | 1 890 | - 220 | 1 682 | 1 914 | - 232 | Spanien |
| 2 288 | 1 448 | + 840 | 3 206 | 1 950 | + 1 256 | 2 876 | 1 881 | + 995 | Tschechoslowakei |
| 16 211 | 8 625 | + 7 586 | 16 647 | 8 008 | + 8 639 | 15 191 | 7 649 | + 7 542 | Türkei |
| 3 290 | 1 640 | + 1 650 | 3 987 | 2 119 | + 1 868 | 3 810 | 2 112 | + 1 698 | Ungarn |
| 416 | 325 | + 91 | 500 | 328 | + 172 | 2 551 | 493 | + 2 058 | übriges europäisches Ausland |
| 21 863 | 17 176 | + 4 687 | 26 345 | 18 232 | + 8 113 | 31 404 | 18 330 | + 13 074 | Außereuropäisches Ausland |
| 3 664 | 2 641 | + 1 023 | 5 347 | 2 788 | + 2 559 | 6 399 | 3 015 | + 3 384 | Afrika |
| 451 | 340 | + 111 | 408 | 346 | + 62 | 468 | 281 | + 187 | davon Ägypten |
| 264 | 128 | + 136 | 244 | 164 | + 80 | 358 | 178 | + 180 | Marokko |
| 395 | 293 | + 102 | 388 | 329 | + 59 | 424 | 301 | + 123 | Tunesien |
| 2 554 | 1 880 | + 674 | 4 307 | 1 949 | + 2 358 | 5 149 | 2 255 | + 2 894 | übriges Afrika |
| 8 961 | 8 742 | + 219 | 9 956 | 9 167 | + 789 | 10 300 | 9 307 | + 993 | Amerika |
| 821 | 538 | + 283 | 1 011 | 603 | + 408 | 1 099 | 551 | + 548 | davon Brasilien |
| 857 | 1 198 | - 341 | 896 | 1 493 | - 597 | 867 | 1 562 | - 695 | Kanada |
| 5 559 | 5 915 | - 356 | 6 089 | 5 874 | + 215 | 6 259 | 5 902 | + 357 | USA |
| 1 724 | 1 091 | + 633 | 1 960 | 1 197 | + 763 | 2 075 | 1 292 | + 783 | übriges Amerika |
| 8 635 | 5 055 | + 3 580 | 10 334 | 5 596 | + 4 738 | 13 900 | 5 217 | + 8 683 | Asien |
| 581 | 665 | - 84 | 964 | 583 | + 381 | 971 | 442 | + 529 | davon Indien |
| 1 572 | 479 | + 1 093 | 1 130 | 747 | + 383 | 1 380 | 732 | + 648 | Iran |
| 312 | 204 | + 108 | 324 | 206 | + 118 | 314 | 167 | + 147 | Israel |
| 704 | 546 | + 158 | 819 | 620 | + 199 | 832 | 687 | + 145 | Japan |
| 5 466 | 3 161 | + 2 305 | 7 097 | 3 440 | + 3 657 | 10 403 | 3 189 | + 7 214 | übriges Asien |
| 603 | 738 | - 135 | 708 | 681 | + 27 | 805 | 791 | + 14 | Australien und Ozeanien |
| 19 | 44 | - 25 | 231 | 45 | + 186 | 53 | 61 | - 8 | Unbekanntes Ausland |
| 293 | 38 | + 255 | 966 | 20 | + 946 | 184 | 5 | + 179 | Unbekannt und ohne Angabe |
| 255 071 | 171 059 | + 84 012 | 358 784 | 190 135 | + 168 649 | 386 395 | 204 073 | + 182 322 | Insgesamt |

Räumliche Bevölkerungsbewegung

51. Wanderungen über die Landesgrenze Baden-Württembergs 1990 nach Alters- und Geburtsjahren

| Alter von ... bis unter ... Jahren | Geburts- jahr | Zuzüge | | | Fortzüge | | | Wanderungssaldo | | |
|--|------------------|-----------|----------|-----------|-----------|----------|-----------|-----------------|----------|-----------|
| | | insgesamt | und zwar | | insgesamt | und zwar | | insgesamt | und zwar | |
| | | | männlich | Ausländer | | männlich | Ausländer | | männlich | Ausländer |
| unter 1 | 1990 | 2 383 | 1 234 | 867 | 1 176 | 635 | 379 | + 1 207 | + 599 | + 488 |
| 1 - 2 | 1989 | 4 956 | 2 596 | 1 808 | 2 658 | 1 402 | 1 036 | + 2 298 | + 1 194 | + 772 |
| 2 - 3 | 1988 | 5 408 | 2 747 | 1 845 | 2 547 | 1 299 | 986 | + 2 861 | + 1 448 | + 859 |
| 3 - 4 | 1987 | 5 080 | 2 604 | 1 659 | 2 256 | 1 177 | 881 | + 2 824 | + 1 427 | + 778 |
| 4 - 5 | 1986 | 5 084 | 2 680 | 1 668 | 2 118 | 1 111 | 914 | + 2 966 | + 1 569 | + 754 |
| Zusammen | | 22 911 | 11 861 | 7 847 | 10 755 | 5 624 | 4 196 | + 12 156 | + 6 237 | + 3 651 |
| 5 - 6 | 1985 | 4 894 | 2 583 | 1 552 | 1 959 | 1 044 | 888 | + 2 935 | + 1 539 | + 664 |
| 6 - 7 | 1984 | 4 713 | 2 458 | 1 516 | 2 180 | 1 108 | 1 085 | + 2 533 | + 1 350 | + 431 |
| 7 - 8 | 1983 | 4 622 | 2 373 | 1 439 | 1 967 | 1 014 | 966 | + 2 655 | + 1 359 | + 473 |
| 8 - 9 | 1982 | 4 403 | 2 270 | 1 454 | 1 693 | 884 | 827 | + 2 710 | + 1 386 | + 627 |
| 9 - 10 | 1981 | 4 245 | 2 154 | 1 460 | 1 544 | 789 | 752 | + 2 701 | + 1 365 | + 708 |
| Zusammen | | 22 877 | 11 838 | 7 421 | 9 343 | 4 839 | 4 518 | + 13 534 | + 6 999 | + 2 903 |
| 10 - 11 | 1980 | 4 377 | 2 310 | 1 542 | 1 528 | 814 | 756 | + 2 849 | + 1 496 | + 786 |
| 11 - 12 | 1979 | 4 123 | 2 116 | 1 501 | 1 335 | 689 | 691 | + 2 788 | + 1 427 | + 810 |
| 12 - 13 | 1978 | 4 037 | 2 129 | 1 498 | 1 305 | 661 | 707 | + 2 732 | + 1 468 | + 791 |
| 13 - 14 | 1977 | 3 802 | 1 974 | 1 486 | 1 227 | 658 | 661 | + 2 575 | + 1 316 | + 825 |
| 14 - 15 | 1976 | 3 804 | 1 980 | 1 653 | 1 220 | 673 | 696 | + 2 584 | + 1 307 | + 957 |
| Zusammen | | 20 143 | 10 509 | 7 680 | 6 615 | 3 495 | 3 511 | + 13 528 | + 7 014 | + 4 169 |
| 15 - 16 | 1975 | 4 098 | 2 256 | 2 075 | 1 257 | 652 | 770 | + 2 841 | + 1 604 | + 1 305 |
| 16 - 17 | 1974 | 4 426 | 2 311 | 2 132 | 1 597 | 848 | 1 001 | + 2 829 | + 1 463 | + 1 131 |
| 17 - 18 | 1973 | 4 599 | 2 274 | 2 164 | 1 819 | 884 | 1 138 | + 2 780 | + 1 390 | + 1 026 |
| 18 - 19 | 1972 | 6 670 | 3 255 | 3 328 | 2 621 | 1 305 | 1 630 | + 4 049 | + 1 950 | + 1 698 |
| 19 - 20 | 1971 | 10 203 | 4 788 | 4 660 | 4 356 | 2 135 | 2 509 | + 5 847 | + 2 653 | + 2 151 |
| Zusammen | | 29 996 | 14 884 | 14 359 | 11 650 | 5 824 | 7 048 | + 18 346 | + 9 060 | + 7 311 |
| 20 - 21 | 1970 | 12 916 | 6 371 | 5 540 | 6 101 | 2 945 | 3 005 | + 6 815 | + 3 426 | + 2 535 |
| 21 - 22 | 1969 | 15 211 | 8 211 | 6 614 | 7 976 | 3 994 | 3 766 | + 7 235 | + 4 217 | + 2 848 |
| 22 - 23 | 1968 | 15 667 | 8 656 | 6 743 | 8 850 | 4 512 | 3 740 | + 6 817 | + 4 144 | + 3 003 |
| 23 - 24 | 1967 | 15 543 | 8 574 | 6 368 | 9 205 | 4 900 | 3 610 | + 6 338 | + 3 674 | + 2 758 |
| 24 - 25 | 1966 | 14 470 | 8 311 | 5 766 | 8 947 | 4 921 | 3 364 | + 5 523 | + 3 390 | + 2 402 |
| Zusammen | | 73 807 | 40 123 | 31 031 | 41 079 | 21 272 | 17 485 | + 32 728 | + 18 851 | + 13 546 |
| 25 - 26 | 1965 | 13 989 | 8 124 | 5 465 | 8 713 | 4 879 | 3 356 | + 5 276 | + 3 245 | + 2 109 |
| 26 - 27 | 1964 | 13 316 | 7 790 | 5 141 | 8 503 | 4 757 | 3 245 | + 4 813 | + 3 033 | + 1 896 |
| 27 - 28 | 1963 | 12 669 | 7 580 | 4 834 | 7 895 | 4 613 | 3 019 | + 4 774 | + 2 967 | + 1 815 |
| 28 - 29 | 1962 | 11 820 | 7 168 | 4 456 | 7 395 | 4 376 | 2 789 | + 4 425 | + 2 792 | + 1 667 |
| 29 - 30 | 1961 | 10 879 | 6 640 | 3 999 | 6 828 | 4 082 | 2 700 | + 4 051 | + 2 558 | + 1 299 |
| Zusammen | | 62 673 | 37 302 | 23 895 | 39 334 | 22 707 | 15 109 | + 23 339 | + 14 595 | + 8 786 |
| 30 - 31 | 1960 | 10 373 | 6 356 | 3 990 | 6 228 | 3 792 | 2 516 | + 4 145 | + 2 564 | + 1 474 |
| 31 - 32 | 1959 | 9 292 | 5 675 | 3 565 | 5 646 | 3 517 | 2 389 | + 3 646 | + 2 158 | + 1 176 |
| 32 - 33 | 1958 | 8 694 | 5 341 | 3 499 | 5 007 | 3 156 | 2 356 | + 3 687 | + 2 185 | + 1 143 |
| 33 - 34 | 1957 | 8 254 | 5 084 | 3 341 | 4 590 | 2 909 | 2 267 | + 3 664 | + 2 175 | + 1 074 |
| 34 - 35 | 1956 | 7 845 | 4 807 | 3 285 | 4 271 | 2 694 | 2 093 | + 3 574 | + 2 113 | + 1 192 |
| Zusammen | | 44 458 | 27 263 | 17 680 | 25 742 | 16 068 | 11 621 | + 18 716 | + 11 195 | + 6 059 |
| 35 - 36 | 1955 | 7 168 | 4 441 | 2 987 | 3 845 | 2 463 | 1 991 | + 3 323 | + 1 978 | + 996 |
| 36 - 37 | 1954 | 6 641 | 4 044 | 2 701 | 3 561 | 2 288 | 1 862 | + 3 080 | + 1 756 | + 839 |
| 37 - 38 | 1953 | 6 052 | 3 748 | 2 426 | 3 311 | 2 101 | 1 774 | + 2 741 | + 1 647 | + 652 |
| 38 - 39 | 1952 | 5 684 | 3 493 | 2 311 | 3 025 | 1 951 | 1 599 | + 2 659 | + 1 542 | + 712 |
| 39 - 40 | 1951 | 5 291 | 3 263 | 2 147 | 2 768 | 1 770 | 1 435 | + 2 523 | + 1 493 | + 712 |
| Zusammen | | 30 836 | 18 989 | 12 572 | 16 510 | 10 573 | 8 661 | + 14 326 | + 8 416 | + 3 911 |

Noch: 51. Wanderungen über die Landesgrenze Baden-Württembergs 1990 nach Alters- und Geburtsjahren

| Alter von . . . bis unter . . . Jahren | Geburts- jahr | Zuzüge | | | Fortzüge | | | Wanderungssaldo | | |
|--|-------------------|----------------|----------------|----------------|----------------|----------------|---------------|------------------|-----------------|-----------------|
| | | insgesamt | und zwar | | insgesamt | und zwar | | insgesamt | und zwar | |
| | | | männlich | Ausländer | | männlich | Ausländer | | männlich | Ausländer |
| 40 – 41 | 1950 | 4 862 | 2 941 | 2 035 | 2 581 | 1 663 | 1 432 | + 2 281 | + 1 278 | + 603 |
| 41 – 42 | 1949 | 4 368 | 2 672 | 1 897 | 2 481 | 1 550 | 1 352 | + 1 950 | + 1 122 | + 545 |
| 42 – 43 | 1948 | 3 817 | 2 311 | 1 733 | 2 219 | 1 415 | 1 269 | + 1 598 | + 896 | + 464 |
| 43 – 44 | 1947 | 3 259 | 1 954 | 1 494 | 1 900 | 1 250 | 1 057 | + 1 359 | + 704 | + 437 |
| 44 – 45 | 1946 | 2 706 | 1 616 | 1 322 | 1 769 | 1 117 | 1 007 | + 937 | + 499 | + 315 |
| Zusammen | | 19 012 | 11 494 | 8 481 | 10 887 | 6 995 | 6 117 | + 8 125 | + 4 499 | + 2 364 |
| 45 – 46 | 1945 | 2 539 | 1 440 | 1 189 | 1 523 | 964 | 875 | + 1 016 | + 476 | + 314 |
| 46 – 47 | 1944 | 2 886 | 1 688 | 1 150 | 1 735 | 1 089 | 862 | + 1 151 | + 599 | + 288 |
| 47 – 48 | 1943 | 2 818 | 1 555 | 1 092 | 1 653 | 1 032 | 787 | + 1 165 | + 523 | + 305 |
| 48 – 49 | 1942 | 2 853 | 1 590 | 1 062 | 1 439 | 865 | 742 | + 1 414 | + 725 | + 320 |
| 49 – 50 | 1941 | 3 017 | 1 614 | 1 043 | 1 527 | 917 | 776 | + 1 490 | + 697 | + 267 |
| Zusammen | | 14 113 | 7 887 | 5 536 | 7 877 | 4 867 | 4 042 | + 6 236 | + 3 020 | + 1 494 |
| 50 – 51 | 1940 | 2 855 | 1 529 | 1 074 | 1 500 | 880 | 793 | + 1 355 | + 649 | + 281 |
| 51 – 52 | 1939 | 2 706 | 1 404 | 967 | 1 395 | 809 | 743 | + 1 311 | + 595 | + 224 |
| 52 – 53 | 1938 | 2 601 | 1 332 | 981 | 1 297 | 748 | 756 | + 1 304 | + 584 | + 225 |
| 53 – 54 | 1937 | 2 425 | 1 259 | 908 | 1 235 | 698 | 732 | + 1 190 | + 561 | + 176 |
| 54 – 55 | 1936 | 2 201 | 1 178 | 838 | 1 164 | 644 | 723 | + 1 037 | + 534 | + 115 |
| Zusammen | | 12 788 | 6 702 | 4 768 | 6 591 | 3 779 | 3 747 | + 6 197 | + 2 923 | + 1 021 |
| 55 – 56 | 1935 | 2 128 | 1 095 | 787 | 1 053 | 584 | 663 | + 1 075 | + 511 | + 124 |
| 56 – 57 | 1934 | 1 951 | 946 | 770 | 1 071 | 577 | 704 | + 880 | + 369 | + 66 |
| 57 – 58 | 1933 | 1 784 | 830 | 704 | 931 | 481 | 651 | + 853 | + 349 | + 53 |
| 58 – 59 | 1932 | 1 841 | 888 | 711 | 985 | 508 | 683 | + 856 | + 380 | + 28 |
| 59 – 60 | 1931 | 1 881 | 940 | 683 | 851 | 438 | 578 | + 1 030 | + 502 | + 105 |
| Zusammen | | 9 585 | 4 699 | 3 655 | 4 891 | 2 588 | 3 279 | + 4 694 | + 2 111 | + 376 |
| 60 – 61 | 1930 | 2 030 | 980 | 694 | 1 156 | 579 | 780 | + 874 | + 401 | - 86 |
| 61 – 62 | 1929 | 1 827 | 874 | 652 | 1 051 | 548 | 726 | + 776 | + 326 | - 74 |
| 62 – 63 | 1928 | 1 738 | 829 | 578 | 885 | 462 | 586 | + 853 | + 367 | - 8 |
| 63 – 64 | 1927 | 1 602 | 755 | 530 | 908 | 491 | 595 | + 694 | + 264 | - 65 |
| 64 – 65 | 1926 | 1 486 | 635 | 518 | 813 | 376 | 539 | + 673 | + 259 | - 21 |
| Zusammen | | 8 683 | 4 073 | 2 972 | 4 813 | 2 456 | 3 226 | + 3 870 | + 1 617 | - 254 |
| 65 – 66 | 1925 | 1 364 | 541 | 472 | 814 | 413 | 535 | + 550 | + 128 | - 63 |
| 66 – 67 | 1924 | 1 229 | 507 | 415 | 683 | 322 | 411 | + 546 | + 185 | + 4 |
| 67 – 68 | 1923 | 1 156 | 406 | 436 | 610 | 246 | 371 | + 546 | + 160 | + 65 |
| 68 – 69 | 1922 | 995 | 396 | 377 | 544 | 225 | 316 | + 451 | + 171 | + 61 |
| 69 – 70 | 1921 | 973 | 339 | 333 | 510 | 208 | 270 | + 463 | + 131 | + 63 |
| Zusammen | | 5 717 | 2 189 | 2 033 | 3 161 | 1 414 | 1 903 | + 2 556 | + 775 | + 130 |
| 70 – 71 | 1920 | 955 | 332 | 326 | 510 | 201 | 266 | + 445 | + 131 | + 60 |
| 71 – 72 | 1919 | 720 | 235 | 212 | 364 | 124 | 203 | + 356 | + 111 | + 9 |
| 72 – 73 | 1918 | 463 | 160 | 150 | 238 | 83 | 108 | + 225 | + 77 | + 42 |
| 73 – 74 | 1917 | 391 | 132 | 135 | 201 | 77 | 108 | + 190 | + 55 | + 27 |
| 74 – 75 | 1916 | 388 | 136 | 125 | 220 | 68 | 106 | + 168 | + 68 | + 19 |
| Zusammen | | 2 917 | 995 | 948 | 1 533 | 553 | 791 | + 1 384 | + 442 | + 157 |
| 75 und mehr | 1915 u. früher | 5 879 | 1 679 | 1 216 | 3 292 | 4 962 | 826 | + 2 587 | + 717 | + 390 |
| Insgesamt | | 386 395 | 212 487 | 152 094 | 204 073 | 114 016 | 96 080 | + 182 322 | + 98 471 | + 56 014 |

52. Wanderungsströme zwischen den Regionen Baden-Württembergs 1990

| Ziel \ Herkunft | | | | | | | |
|-----------------|------------------|---------|----------------|---------------------|----------------|------------------|---------------------|
| | Mittlerer Neckar | Franken | Ost-württembeg | Mittlerer Oberrhein | Unterer Neckar | Nord-schwarzwald | Südlicher Oberrhein |

a) Gesamtbevölkerung

| | | | | | | | |
|---------------------------|-------|-------|-------|-------|-------|-------|-------|
| Mittlerer Neckar | . | 5 393 | 3 886 | 1 624 | 1 731 | 3 871 | 1 827 |
| Franken | 5 909 | . | 1 399 | 684 | 1 816 | 531 | 390 |
| Ostwürttemberg | 3 000 | 903 | . | 128 | 248 | 234 | 197 |
| Mittlerer Oberrhein | 1 750 | 799 | 186 | . | 2 699 | 2 164 | 2 542 |
| Unterer Neckar | 1 990 | 1 989 | 239 | 2 375 | . | 619 | 1 125 |
| Nordschwarzwald | 5 638 | 463 | 197 | 2 123 | 595 | . | 755 |
| Südlicher Oberrhein | 1 760 | 433 | 208 | 2 164 | 1 088 | 728 | . |
| Schwarzwald-Baar-Heuberg | 1 315 | 208 | 109 | 283 | 252 | 796 | 1 472 |
| Hochrhein-Bodensee | 1 421 | 263 | 143 | 682 | 437 | 382 | 2 829 |
| Neckar-Alb | 5 761 | 505 | 345 | 324 | 377 | 901 | 600 |
| Donau-Iller ¹⁾ | 1 911 | 284 | 502 | 142 | 222 | 220 | 247 |
| Bodensee-Oberschwaben | 2 059 | 285 | 277 | 282 | 307 | 347 | 645 |

b) Ausländer

| | | | | | | | |
|---------------------------|-------|-------|-------|-----|-----|-----|-----|
| Mittlerer Neckar | . | 1 819 | 1 539 | 250 | 285 | 532 | 188 |
| Franken | 1 297 | . | 746 | 69 | 122 | 29 | 31 |
| Ostwürttemberg | 659 | 258 | . | 8 | 22 | 13 | 4 |
| Mittlerer Oberrhein | 222 | 84 | 16 | . | 406 | 204 | 168 |
| Unterer Neckar | 266 | 171 | 39 | 264 | . | 61 | 126 |
| Nordschwarzwald | 656 | 34 | 18 | 400 | 56 | . | 44 |
| Südlicher Oberrhein | 155 | 53 | 33 | 157 | 71 | 41 | . |
| Schwarzwald-Baar-Heuberg | 155 | 17 | 9 | 31 | 14 | 55 | 114 |
| Hochrhein-Bodensee | 101 | 23 | 12 | 45 | 31 | 31 | 338 |
| Neckar-Alb | 990 | 61 | 22 | 26 | 50 | 105 | 73 |
| Donau-Iller ¹⁾ | 340 | 16 | 41 | 25 | 34 | 24 | 22 |
| Bodensee-Oberschwaben | 420 | 23 | 11 | 21 | 21 | 31 | 29 |

c) Positive Wanderungssalden der Gesamtbevölkerung

| | | | | | | | |
|---------------------------|-------|-----|-----|---|-----|----|-----|
| Mittlerer Neckar | . | - | 886 | - | - | - | 67 |
| Franken | 516 | . | 496 | - | - | 68 | - |
| Ostwürttemberg | - | - | . | - | 9 | 37 | - |
| Mittlerer Oberrhein | 126 | 115 | 58 | . | 324 | 41 | 378 |
| Unterer Neckar | 259 | 173 | - | - | . | 24 | 37 |
| Nordschwarzwald | 1 767 | - | - | - | - | . | 27 |
| Südlicher Oberrhein | - | 43 | 11 | - | - | - | . |
| Schwarzwald-Baar-Heuberg | - | - | 8 | - | - | 54 | - |
| Hochrhein-Bodensee | - | - | 39 | - | - | - | 69 |
| Neckar-Alb | 1 021 | - | - | - | - | - | 48 |
| Donau-Iller ¹⁾ | 59 | - | - | - | - | - | - |
| Bodensee-Oberschwaben | 40 | - | 8 | - | - | - | - |

¹⁾ Soweit Land Baden-Württemberg

| Schwarzwald- Baar-Heuberg | Hochrhein- Bodensee | Neckar-Alb | Donau-Iller ¹⁾ | Bodensee- Oberschwaben | Herkunft | Ziel |
|------------------------------|------------------------|------------|---------------------------|---------------------------|----------|------|
|------------------------------|------------------------|------------|---------------------------|---------------------------|----------|------|

a) Gesamtbevölkerung

| | | | | | |
|-------|-------|-------|-------|-------|---------------------------|
| 1 452 | 1 537 | 4 740 | 1 852 | 2 019 | Mittlerer Neckar |
| 253 | 351 | 519 | 288 | 349 | Franken |
| 101 | 104 | 361 | 506 | 269 | Ostwürttemberg |
| 410 | 699 | 390 | 250 | 365 | Mittlerer Oberrhein |
| 324 | 501 | 512 | 241 | 364 | Unterer Neckar |
| 742 | 413 | 991 | 227 | 359 | Nordschwarzwald |
| 2 044 | 2 760 | 552 | 297 | 731 | Südlicher Oberrhein |
| | 1 361 | 788 | 147 | 616 | Schwarzwald-Baar-Heuberg |
| 1 447 | | 581 | 289 | 1 452 | Hochrhein-Bodensee |
| 974 | 528 | | 1 363 | 1 326 | Neckar-Alb |
| 195 | 272 | 713 | | 1 487 | Donau-Iller ¹⁾ |
| 607 | 1 332 | 1 248 | 2 095 | | Bodensee-Oberschwaben |

b) Ausländer

| | | | | | |
|-----|-----|-----|-----|-----|---------------------------|
| 151 | 151 | 594 | 154 | 118 | Mittlerer Neckar |
| 24 | 29 | 51 | 29 | 25 | Franken |
| 7 | 10 | 27 | 44 | 12 | Ostwürttemberg |
| 30 | 74 | 39 | 26 | 21 | Mittlerer Oberrhein |
| 28 | 59 | 186 | 33 | 28 | Unterer Neckar |
| 70 | 32 | 96 | 37 | 6 | Nordschwarzwald |
| 603 | 262 | 43 | 23 | 34 | Südlicher Oberrhein |
| | 221 | 64 | 8 | 37 | Schwarzwald-Baar-Heuberg |
| 280 | | 47 | 20 | 89 | Hochrhein-Bodensee |
| 89 | 49 | | 638 | 95 | Neckar-Alb |
| 19 | 19 | 81 | | 101 | Donau-Iller ¹⁾ |
| 44 | 100 | 107 | 703 | | Bodensee-Oberschwaben |

c) Positive Wanderungssalden der Gesamtbevölkerung

| | | | | | |
|-----|-----|-----|-----|-----|---------------------------|
| 137 | 116 | - | - | - | Mittlerer Neckar |
| 45 | 88 | 14 | 4 | 64 | Franken |
| - | - | 16 | 4 | - | Ostwürttemberg |
| 127 | 17 | 66 | 108 | 83 | Mittlerer Oberrhein |
| 72 | 64 | 135 | 19 | 57 | Unterer Neckar |
| - | 31 | 90 | 7 | 12 | Nordschwarzwald |
| 572 | - | - | 50 | 86 | Südlicher Oberrhein |
| | - | - | - | 9 | Schwarzwald-Baar-Heuberg |
| 86 | | 53 | 17 | 120 | Hochrhein-Bodensee |
| 186 | - | | 650 | 78 | Neckar-Alb |
| 48 | - | - | | - | Donau-Iller ¹⁾ |
| - | - | - | 608 | | Bodensee-Oberschwaben |

53. Wanderungen in Baden-Württemberg 1990 nach ausgewählten Strömen

| Herkunfts- bzw. Zielgebiet | Zuzüge Fortzüge Saldo | insgesamt | Und zwar | | | Davon im Alter von . . . bis unter . . . Jahren | | | | | |
|---|-----------------------------|-----------|----------------------|----------|-----------|---|---------|---------|---------|---------|-----------------|
| | | | Erwerbs- personen | Deutsche | Ausländer | unter 18 | 18 – 25 | 25 – 30 | 30 – 50 | 50 – 65 | 65 und älter |
| Stadtkreis Stuttgart | | | | | | | | | | | |
| Baden-Württemberg | Z | 19 448 | 10 075 | 15 528 | 3 920 | 2 124 | 6 357 | 4 678 | 4 907 | 913 | 469 |
| | F | 20 762 | 10 390 | 17 448 | 3 314 | 2 736 | 4 870 | 4 636 | 5 992 | 1 327 | 1 201 |
| | S | - 1 314 | - 315 | - 1 920 | + 606 | - 612 | + 1 487 | + 42 | - 1 085 | - 414 | - 732 |
| darunter | | | | | | | | | | | |
| Landkreis Esslingen | Z | 2 997 | 1 832 | 2 314 | 683 | 334 | 754 | 744 | 880 | 185 | 100 |
| | F | 3 584 | 2 007 | 2 848 | 736 | 489 | 699 | 934 | 1 124 | 206 | 132 |
| Landkreis Ludwigsburg | Z | 2 852 | 1 725 | 2 112 | 740 | 367 | 759 | 653 | 826 | 176 | 71 |
| | F | 3 762 | 2 139 | 3 077 | 685 | 559 | 789 | 831 | 1 181 | 279 | 123 |
| Rems-Murr-Kreis | Z | 2 134 | 1 197 | 1 636 | 498 | 253 | 616 | 492 | 602 | 116 | 55 |
| | F | 2 770 | 1 623 | 2 258 | 512 | 343 | 591 | 604 | 890 | 216 | 126 |
| Landkreis Böblingen | Z | 1 547 | 944 | 1 236 | 311 | 144 | 466 | 357 | 452 | 94 | 34 |
| | F | 1 991 | 1 188 | 1 638 | 353 | 263 | 415 | 456 | 659 | 119 | 79 |
| Landkreis Tübingen | Z | 661 | 317 | 582 | 79 | 56 | 182 | 192 | 193 | 26 | 12 |
| | F | 586 | 206 | 531 | 55 | 51 | 194 | 166 | 132 | 26 | 17 |
| Ostalbkreis | Z | 642 | 293 | 540 | 102 | 75 | 285 | 129 | 115 | 24 | 14 |
| | F | 555 | 201 | 454 | 101 | 78 | 181 | 96 | 114 | 36 | 50 |
| Andere Bundesländer | Z | 8 714 | 4 137 | 7 407 | 1 307 | 832 | 2 511 | 2 209 | 2 557 | 418 | 187 |
| | F | 7 432 | 3 479 | 6 337 | 1 095 | 789 | 1 831 | 1 817 | 2 343 | 392 | 260 |
| | S | + 1 282 | + 658 | + 1 070 | + 212 | + 43 | + 680 | + 392 | + 214 | + 26 | - 73 |
| Deutsche Demokratische Republik und Berlin (Ost) ¹⁾ | Z | 3 091 | 1 641 | 3 071 | 20 | 333 | 1 243 | 571 | 783 | 124 | 37 |
| | F | 344 | 191 | 340 | 4 | 18 | 83 | 62 | 131 | 34 | 16 |
| Ostgebiete des Deutschen Reiches | Z | 124 | 35 | 25 | 99 | 24 | 8 | 5 | 48 | 23 | 16 |
| | F | 39 | 12 | 1 | 38 | 7 | 3 | 1 | 14 | 12 | 2 |
| Ausland | Z | 17 282 | 4 357 | 2 339 | 14 943 | 3 095 | 3 832 | 2 518 | 5 354 | 1 798 | 685 |
| | F | 10 685 | 4 252 | 877 | 9 808 | 1 510 | 2 043 | 1 558 | 3 488 | 1 522 | 564 |
| | S | + 6 597 | + 105 | + 1 462 | + 5 135 | + 1 585 | + 1 789 | + 960 | + 1 866 | + 276 | + 121 |
| Sonstige Gebiete, ungeklärt und ohne Angabe | Z | 3 | - | 3 | - | - | - | - | 1 | 2 | - |
| | F | - | - | - | - | - | - | - | - | - | - |
| Zusammen | Z | 48 662 | 20 245 | 28 373 | 20 289 | 6 408 | 13 951 | 9 981 | 13 650 | 3 278 | 1 394 |
| | F | 39 262 | 18 324 | 25 003 | 14 259 | 5 060 | 8 830 | 8 074 | 11 968 | 3 287 | 2 043 |
| | S | + 9 400 | + 1 921 | + 3 370 | + 6 030 | + 1 348 | + 5 121 | + 1 907 | + 1 682 | - 9 | - 649 |
| Landkreis Böblingen | | | | | | | | | | | |
| Baden-Württemberg | Z | 8 807 | 4 631 | 6 947 | 1 860 | 1 405 | 2 062 | 2 096 | 2 496 | 437 | 311 |
| | F | 8 592 | 4 209 | 7 445 | 1 147 | 1 398 | 2 130 | 1 776 | 2 414 | 513 | 361 |
| | S | + 215 | + 422 | - 498 | + 713 | + 7 | - 68 | + 320 | + 82 | - 76 | - 50 |
| darunter | | | | | | | | | | | |
| Stadtkreis Stuttgart | Z | 1 991 | 1 188 | 1 638 | 353 | 263 | 415 | 456 | 659 | 119 | 79 |
| | F | 1 547 | 944 | 1 236 | 311 | 144 | 466 | 357 | 452 | 94 | 34 |
| Landkreis Ludwigsburg | Z | 975 | 552 | 756 | 219 | 157 | 232 | 238 | 277 | 38 | 33 |
| | F | 763 | 453 | 669 | 94 | 132 | 175 | 180 | 230 | 28 | 18 |
| Landkreis Calw | Z | 831 | 473 | 691 | 140 | 140 | 203 | 195 | 220 | 41 | 32 |
| | F | 1 269 | 631 | 1 085 | 184 | 256 | 244 | 216 | 374 | 100 | 79 |
| Landkreis Esslingen | Z | 686 | 384 | 598 | 88 | 120 | 125 | 157 | 216 | 48 | 20 |
| | F | 550 | 339 | 481 | 69 | 76 | 132 | 138 | 159 | 33 | 12 |
| Landkreis Tübingen | Z | 586 | 341 | 523 | 63 | 93 | 125 | 189 | 154 | 22 | 3 |
| | F | 878 | 380 | 755 | 123 | 160 | 238 | 194 | 236 | 34 | 16 |
| Rems-Murr-Kreis | Z | 365 | 135 | 231 | 134 | 89 | 68 | 67 | 108 | 21 | 12 |
| | F | 229 | 116 | 203 | 26 | 31 | 32 | 56 | 74 | 23 | 13 |
| Andere Bundesländer | Z | 3 459 | 1 757 | 3 109 | 350 | 595 | 732 | 823 | 1 013 | 191 | 105 |
| | F | 2 940 | 1 346 | 2 581 | 359 | 447 | 652 | 684 | 874 | 180 | 103 |
| | S | + 519 | + 411 | + 528 | - 9 | + 148 | + 80 | + 139 | + 139 | + 11 | + 2 |
| Deutsche Demokratische Republik und Berlin (Ost) ¹⁾ | Z | 1 410 | 758 | 1 401 | 9 | 222 | 485 | 225 | 397 | 57 | 24 |
| | F | 163 | 82 | 163 | - | 14 | 56 | 36 | 45 | 10 | 2 |
| Ostgebiete des Deutschen Reiches | Z | 62 | 15 | 54 | 8 | 15 | 19 | 6 | 17 | 1 | 4 |
| | F | 3 | - | 2 | 1 | - | - | - | 2 | 1 | - |
| Ausland | Z | 6 243 | 1 989 | 2 105 | 4 138 | 1 340 | 1 301 | 790 | 1 851 | 715 | 246 |
| | F | 3 321 | 1 167 | 439 | 2 882 | 611 | 641 | 517 | 1 056 | 406 | 90 |
| | S | + 2 922 | + 822 | + 1 666 | + 1 256 | + 729 | + 660 | + 273 | + 795 | + 309 | + 156 |
| Sonstige Gebiete, ungeklärt und ohne Angabe | Z | 7 | 2 | 7 | - | 3 | 2 | - | 2 | - | - |
| | F | - | - | - | - | - | - | - | - | - | - |
| Zusammen | Z | 19 988 | 9 152 | 13 623 | 6 365 | 3 580 | 4 601 | 3 940 | 5 776 | 1 401 | 690 |
| | F | 15 019 | 6 804 | 10 630 | 4 389 | 2 470 | 3 479 | 3 013 | 4 391 | 1 110 | 556 |
| | S | + 4 969 | + 2 348 | + 2 993 | + 1 976 | + 1 110 | + 1 122 | + 927 | + 1 385 | + 291 | + 134 |

¹⁾ Ab 3.10.1990: Neue Bundesländer.

Noch: 53. Wanderungen in Baden-Württemberg 1990 nach ausgewählten Strömen

| Herkunfts- bzw. Zielgebiet | Zuzüge Fortzüge Saldo | Insgesamt | Und zwar | | | Davon im Alter von . . . bis unter . . . Jahren | | | | | |
|---|-----------------------------|-----------|----------------------|----------|-----------|---|---------|---------|---------|---------|-----------------|
| | | | Erwerbs- personen | Deutsche | Ausländer | unter 18 | 18 – 25 | 25 – 30 | 30 – 50 | 50 – 65 | 65 und älter |
| Stadtkreis Stuttgart | | | | | | | | | | | |
| Baden-Württemberg | Z | 19 448 | 10 075 | 15 528 | 3 920 | 2 124 | 6 357 | 4 678 | 4 907 | 913 | 469 |
| | F | 20 762 | 10 390 | 17 448 | 3 314 | 2 736 | 4 870 | 4 636 | 5 992 | 1 327 | 1 201 |
| | S | - 1 314 | - 315 | - 1 920 | + 606 | - 612 | + 1 487 | + 42 | - 1 085 | - 414 | - 732 |
| darunter | | | | | | | | | | | |
| Landkreis Esslingen | Z | 2 997 | 1 832 | 2 314 | 683 | 334 | 754 | 744 | 880 | 185 | 100 |
| | F | 3 584 | 2 007 | 2 848 | 736 | 489 | 699 | 934 | 1 124 | 206 | 132 |
| Landkreis Ludwigsburg | Z | 2 852 | 1 725 | 2 112 | 740 | 367 | 759 | 653 | 826 | 176 | 71 |
| | F | 3 762 | 2 139 | 3 077 | 685 | 559 | 789 | 831 | 1 181 | 279 | 123 |
| Rems-Murr-Kreis | Z | 2 134 | 1 197 | 1 636 | 498 | 253 | 616 | 492 | 602 | 116 | 55 |
| | F | 2 770 | 1 623 | 2 258 | 512 | 343 | 591 | 604 | 890 | 216 | 126 |
| Landkreis Böblingen | Z | 1 547 | 944 | 1 236 | 311 | 144 | 466 | 357 | 452 | 94 | 34 |
| | F | 1 991 | 1 188 | 1 638 | 353 | 263 | 415 | 456 | 659 | 119 | 79 |
| Landkreis Tübingen | Z | 661 | 317 | 582 | 79 | 56 | 182 | 192 | 193 | 26 | 12 |
| | F | 586 | 206 | 531 | 55 | 51 | 194 | 166 | 132 | 26 | 17 |
| Ostalbkreis | Z | 642 | 293 | 540 | 102 | 75 | 285 | 129 | 115 | 24 | 14 |
| | F | 555 | 201 | 454 | 101 | 78 | 181 | 96 | 114 | 36 | 50 |
| Andere Bundesländer | Z | 8 714 | 4 137 | 7 407 | 1 307 | 832 | 2 511 | 2 209 | 2 557 | 418 | 187 |
| | F | 7 432 | 3 479 | 6 337 | 1 095 | 789 | 1 831 | 1 817 | 2 343 | 392 | 260 |
| | S | + 1 282 | + 658 | + 1 070 | + 212 | + 43 | + 680 | + 392 | + 214 | + 26 | - 73 |
| Deutsche Demokratische Republik und Berlin (Ost) ¹⁾ | Z | 3 091 | 1 641 | 3 071 | 20 | 333 | 1 243 | 571 | 783 | 124 | 37 |
| | F | 344 | 191 | 340 | 4 | 18 | 83 | 62 | 131 | 34 | 16 |
| Ostgebiete des Deutschen Reiches | Z | 124 | 35 | 25 | 99 | 24 | 8 | 5 | 48 | 23 | 16 |
| | F | 39 | 12 | 1 | 38 | 7 | 3 | 1 | 14 | 12 | 2 |
| Ausland | Z | 17 282 | 4 357 | 2 339 | 14 943 | 3 095 | 3 832 | 2 518 | 5 354 | 1 798 | 685 |
| | F | 10 685 | 4 252 | 877 | 9 808 | 1 510 | 2 043 | 1 558 | 3 488 | 1 522 | 564 |
| | S | + 6 597 | + 105 | + 1 462 | + 5 135 | + 1 585 | + 1 789 | + 960 | + 1 866 | + 276 | + 121 |
| Sonstige Gebiete, ungeklärt und ohne Angabe | Z | 3 | - | 3 | - | - | - | - | 1 | 2 | - |
| | F | - | - | - | - | - | - | - | - | - | - |
| Zusammen | Z | 48 662 | 20 245 | 28 373 | 20 289 | 6 408 | 13 951 | 9 981 | 13 650 | 3 278 | 1 394 |
| | F | 39 262 | 18 324 | 25 003 | 14 259 | 5 060 | 8 830 | 8 074 | 11 968 | 3 287 | 2 043 |
| | S | + 9 400 | + 1 921 | + 3 370 | + 6 030 | + 1 348 | + 5 121 | + 1 907 | + 1 682 | - 9 | - 649 |
| Landkreis Böblingen | | | | | | | | | | | |
| Baden-Württemberg | Z | 8 807 | 4 631 | 6 947 | 1 860 | 1 405 | 2 062 | 2 096 | 2 496 | 437 | 311 |
| | F | 8 592 | 4 209 | 7 445 | 1 147 | 1 398 | 2 130 | 1 776 | 2 414 | 513 | 361 |
| | S | + 215 | + 422 | - 498 | + 713 | + 7 | - 68 | + 320 | + 82 | - 76 | - 50 |
| darunter | | | | | | | | | | | |
| Stadtkreis Stuttgart | Z | 1 991 | 1 188 | 1 638 | 353 | 263 | 415 | 456 | 659 | 119 | 79 |
| | F | 1 547 | 944 | 1 236 | 311 | 144 | 466 | 357 | 452 | 94 | 34 |
| Landkreis Ludwigsburg | Z | 975 | 552 | 756 | 219 | 157 | 232 | 238 | 277 | 38 | 33 |
| | F | 763 | 453 | 669 | 94 | 132 | 175 | 180 | 230 | 28 | 18 |
| Landkreis Calw | Z | 831 | 473 | 691 | 140 | 140 | 203 | 195 | 220 | 41 | 32 |
| | F | 1 269 | 631 | 1 085 | 184 | 256 | 244 | 216 | 374 | 100 | 79 |
| Landkreis Esslingen | Z | 686 | 384 | 598 | 88 | 120 | 125 | 157 | 216 | 48 | 20 |
| | F | 550 | 339 | 481 | 69 | 76 | 132 | 138 | 159 | 33 | 12 |
| Landkreis Tübingen | Z | 586 | 341 | 523 | 63 | 93 | 125 | 189 | 154 | 22 | 3 |
| | F | 878 | 380 | 755 | 123 | 160 | 238 | 194 | 236 | 34 | 16 |
| Rems-Murr-Kreis | Z | 365 | 135 | 231 | 134 | 89 | 68 | 67 | 108 | 21 | 12 |
| | F | 229 | 116 | 203 | 26 | 31 | 32 | 56 | 74 | 23 | 13 |
| Andere Bundesländer | Z | 3 459 | 1 757 | 3 109 | 350 | 595 | 732 | 823 | 1 013 | 191 | 105 |
| | F | 2 940 | 1 346 | 2 581 | 359 | 447 | 652 | 684 | 874 | 180 | 103 |
| | S | + 519 | + 411 | + 528 | - 9 | + 148 | + 80 | + 139 | + 139 | + 11 | + 2 |
| Deutsche Demokratische Republik und Berlin (Ost) ¹⁾ | Z | 1 410 | 758 | 1 401 | 9 | 222 | 485 | 225 | 397 | 57 | 24 |
| | F | 163 | 82 | 163 | - | 14 | 56 | 36 | 45 | 10 | 2 |
| Ostgebiete des Deutschen Reiches | Z | 62 | 15 | 54 | 8 | 15 | 19 | 6 | 17 | 1 | 4 |
| | F | 3 | - | 2 | 1 | - | - | - | 2 | 1 | - |
| Ausland | Z | 6 243 | 1 989 | 2 105 | 4 138 | 1 340 | 1 301 | 790 | 1 851 | 715 | 246 |
| | F | 3 321 | 1 167 | 439 | 2 882 | 611 | 641 | 517 | 1 056 | 406 | 90 |
| | S | + 2 922 | + 822 | + 1 666 | + 1 256 | + 729 | + 660 | + 273 | + 795 | + 309 | + 156 |
| Sonstige Gebiete, ungeklärt und ohne Angabe | Z | 7 | 2 | 7 | - | 3 | 2 | - | 2 | - | - |
| | F | - | - | - | - | - | - | - | - | - | - |
| Zusammen | Z | 19 988 | 9 152 | 13 623 | 6 365 | 3 580 | 4 601 | 3 940 | 5 776 | 1 401 | 690 |
| | F | 15 019 | 6 804 | 10 630 | 4 389 | 2 470 | 3 479 | 3 013 | 4 391 | 1 110 | 556 |
| | S | + 4 969 | + 2 348 | + 2 993 | + 1 976 | + 1 110 | + 1 122 | + 927 | + 1 385 | + 291 | + 134 |

¹⁾ Ab 3.10.1990: Neue Bundesländer.

Räumliche Bevölkerungsbewegung

Noch: 53. Wanderungen in Baden-Württemberg 1990 nach ausgewählten Strömen

| Herkunfts- bzw. Zielgebiet | Zuzüge Fortzüge Saldo | insgesamt | Und zwar | | | Davon im Alter von ... bis unter ... Jahren | | | | | |
|-------------------------------|-----------------------------|-----------|----------------------|----------|-----------|---|---------|---------|---------|---------|-----------------|
| | | | Erwerbs- personen | Deutsche | Ausländer | unter 18 | 18 - 25 | 25 - 30 | 30 - 50 | 50 - 65 | 65 und älter |

| | | | | | | | | | | | |
|---|---|---------|---------|---------|---------|---------|---------|-------|---------|-------|-------|
| Landkreis Ludwigsburg | | | | | | | | | | | |
| Baden-Württemberg | Z | 11 672 | 5 666 | 9 417 | 2 255 | 1 998 | 2 810 | 2 519 | 3 298 | 680 | 367 |
| | F | 12 266 | 5 803 | 9 544 | 2 722 | 1 965 | 3 037 | 2 542 | 3 486 | 715 | 521 |
| | S | - 594 | - 137 | - 127 | - 467 | + 33 | - 227 | - 23 | - 188 | - 35 | - 154 |
| darunter | | | | | | | | | | | |
| Stadtkreis Stuttgart | Z | 3 762 | 2 139 | 3 077 | 685 | 559 | 789 | 831 | 1 181 | 279 | 123 |
| | F | 2 852 | 1 725 | 2 112 | 740 | 367 | 759 | 653 | 826 | 176 | 71 |
| Rems-Murr-Kreis | Z | 1 152 | 565 | 900 | 252 | 214 | 283 | 216 | 353 | 59 | 27 |
| | F | 1 053 | 495 | 843 | 210 | 196 | 233 | 225 | 316 | 61 | 22 |
| Landkreis Böblingen | Z | 763 | 453 | 669 | 94 | 132 | 175 | 180 | 230 | 28 | 18 |
| | F | 975 | 552 | 756 | 219 | 157 | 232 | 238 | 277 | 38 | 33 |
| Landkreis Heilbronn | Z | 697 | 301 | 499 | 198 | 122 | 160 | 146 | 204 | 30 | 35 |
| | F | 1 439 | 582 | 1 121 | 318 | 329 | 258 | 231 | 436 | 79 | 106 |
| Landkreis Esslingen | Z | 610 | 320 | 515 | 95 | 107 | 149 | 143 | 168 | 28 | 15 |
| | F | 718 | 298 | 425 | 293 | 117 | 186 | 170 | 211 | 26 | 8 |
| Stadtkreis Heilbronn | Z | 371 | 91 | 138 | 233 | 56 | 103 | 83 | 114 | 12 | 3 |
| | F | 237 | 135 | 205 | 32 | 31 | 48 | 62 | 66 | 17 | 13 |
| Andere Bundesländer | Z | 4 513 | 1 854 | 4 021 | 492 | 829 | 893 | 936 | 1 360 | 303 | 192 |
| | F | 3 774 | 1 609 | 3 384 | 390 | 639 | 881 | 807 | 1 096 | 218 | 133 |
| | S | + 739 | + 245 | + 637 | + 102 | + 190 | + 12 | + 129 | + 264 | + 85 | + 59 |
| Deutsche Demokratische Republik und Berlin (Ost) ¹⁾ | Z | 2 102 | 614 | 2 091 | 11 | 399 | 662 | 383 | 570 | 64 | 24 |
| | F | 256 | 71 | 249 | 7 | 33 | 62 | 44 | 97 | 15 | 5 |
| Ostgebiete des Deutschen Reiches | Z | 24 | 8 | 10 | 14 | 4 | 7 | 1 | 10 | 1 | 1 |
| | F | 5 | 3 | 1 | 4 | - | 1 | 1 | 2 | - | 1 |
| Ausland | Z | 8 560 | 1 658 | 2 540 | 6 020 | 1 939 | 2 085 | 1 190 | 2 310 | 728 | 308 |
| | F | 4 420 | 1 067 | 637 | 3 783 | 841 | 971 | 660 | 1 327 | 477 | 144 |
| | S | + 4 140 | + 591 | + 1 903 | + 2 237 | + 1 098 | + 1 114 | + 530 | + 983 | + 251 | + 164 |
| Sonstige Gebiete, ungeklärt und ohne Angabe | Z | 16 | 3 | 14 | 2 | 5 | 3 | 2 | 3 | 3 | - |
| | F | - | - | - | - | - | - | - | - | - | - |
| Zusammen | Z | 26 887 | 9 803 | 18 093 | 8 794 | 5 174 | 6 460 | 5 031 | 7 551 | 1 779 | 892 |
| | F | 20 721 | 8 553 | 13 815 | 6 906 | 3 478 | 4 952 | 4 054 | 6 008 | 1 425 | 804 |
| | S | + 6 166 | + 1 250 | + 4 278 | + 1 888 | + 1 696 | + 1 508 | + 977 | + 1 543 | + 354 | + 88 |

| | | | | | | | | | | | |
|---|---|---------|---------|---------|---------|---------|---------|---------|---------|-------|-------|
| Rems-Murr-Kreis | | | | | | | | | | | |
| Baden-Württemberg | Z | 9 048 | 4 290 | 7 233 | 1 815 | 1 445 | 2 102 | 1 931 | 2 629 | 593 | 348 |
| | F | 8 762 | 3 801 | 7 053 | 1 709 | 1 466 | 2 366 | 1 724 | 2 351 | 494 | 361 |
| | S | + 286 | + 489 | + 180 | + 106 | - 21 | - 264 | + 207 | + 278 | + 99 | - 13 |
| darunter | | | | | | | | | | | |
| Stadtkreis Stuttgart | Z | 2 770 | 1 623 | 2 258 | 512 | 343 | 591 | 604 | 890 | 216 | 126 |
| | F | 2 134 | 1 197 | 1 636 | 498 | 253 | 616 | 492 | 602 | 116 | 55 |
| Landkreis Ludwigsburg | Z | 1 053 | 495 | 843 | 210 | 196 | 233 | 225 | 316 | 61 | 22 |
| | F | 1 152 | 565 | 900 | 252 | 214 | 283 | 216 | 353 | 59 | 27 |
| Landkreis Esslingen | Z | 791 | 418 | 694 | 97 | 141 | 156 | 159 | 242 | 55 | 38 |
| | F | 727 | 359 | 552 | 175 | 128 | 169 | 171 | 212 | 34 | 13 |
| Ostalbkreis | Z | 736 | 311 | 570 | 166 | 154 | 187 | 145 | 181 | 43 | 26 |
| | F | 830 | 325 | 676 | 154 | 191 | 184 | 130 | 230 | 40 | 55 |
| Landkreis Schwäbisch Hall | Z | 340 | 165 | 324 | 16 | 69 | 102 | 52 | 74 | 24 | 19 |
| | F | 473 | 170 | 384 | 89 | 109 | 97 | 90 | 108 | 24 | 45 |
| Landkreis Göppingen | Z | 328 | 126 | 201 | 127 | 67 | 67 | 77 | 94 | 14 | 9 |
| | F | 299 | 116 | 233 | 66 | 61 | 59 | 52 | 87 | 28 | 12 |
| Andere Bundesländer | Z | 3 666 | 1 458 | 3 288 | 378 | 700 | 704 | 711 | 1 143 | 252 | 156 |
| | F | 2 742 | 1 103 | 2 434 | 308 | 391 | 622 | 616 | 820 | 178 | 115 |
| | S | + 924 | + 355 | + 854 | + 70 | + 309 | + 82 | + 95 | + 323 | + 74 | + 41 |
| Deutsche Demokratische Republik und Berlin (Ost) ¹⁾ | Z | 1 834 | 701 | 1 821 | 13 | 335 | 589 | 339 | 477 | 74 | 20 |
| | F | 169 | 69 | 169 | - | 27 | 54 | 27 | 50 | 9 | 2 |
| Ostgebiete des Deutschen Reiches | Z | 43 | 4 | 20 | 23 | 12 | 4 | 6 | 10 | 10 | 1 |
| | F | 6 | - | 2 | 4 | - | 1 | 2 | 2 | 1 | - |
| Ausland | Z | 7 519 | 1 372 | 2 067 | 5 452 | 1 860 | 1 614 | 941 | 2 003 | 776 | 325 |
| | F | 3 798 | 963 | 398 | 3 400 | 712 | 742 | 479 | 1 116 | 563 | 186 |
| | S | + 3 721 | + 409 | + 1 669 | + 2 052 | + 1 148 | + 872 | + 462 | + 887 | + 213 | + 139 |
| Sonstige Gebiete, ungeklärt und ohne Angabe | Z | 6 | 1 | 6 | - | 2 | - | 1 | 1 | 2 | - |
| | F | - | - | - | - | - | - | - | - | - | - |
| Zusammen | Z | 22 116 | 7 826 | 14 435 | 7 681 | 4 354 | 5 013 | 3 929 | 6 263 | 1 707 | 850 |
| | F | 15 477 | 5 936 | 10 056 | 5 421 | 2 596 | 3 785 | 2 848 | 4 339 | 1 245 | 664 |
| | S | + 6 639 | + 1 890 | + 4 379 | + 2 260 | + 1 758 | + 1 228 | + 1 081 | + 1 924 | + 462 | + 186 |

¹⁾ Ab 3.10.1990: Neue Bundesländer.

Noch: 53. Wanderungen in Baden-Württemberg 1990 nach ausgewählten Strömen

| Herkunfts- bzw. Zielgebiet | Zuzüge Fortzüge Saldo | insgesamt | Und zwar | | | Davon im Alter von . . . bis unter . . . Jahren | | | | | |
|---|-----------------------------|-----------|----------------------|----------|-----------|---|---------|---------|---------|---------|-----------------|
| | | | Erwerbs- personen | Deutsche | Ausländer | unter 18 | 18 – 25 | 25 – 30 | 30 – 50 | 50 – 65 | 65 und älter |
| Stadtkreis Heilbronn | | | | | | | | | | | |
| Baden-Württemberg | Z | 4 404 | 2 198 | 3 855 | 549 | 714 | 1 144 | 892 | 1 165 | 308 | 181 |
| | F | 5 707 | 2 184 | 4 145 | 1 562 | 940 | 1 515 | 1 201 | 1 479 | 335 | 237 |
| | S | - 1 303 | + 14 | - 290 | - 1 013 | - 226 | - 371 | - 309 | - 314 | - 27 | - 56 |
| darunter | | | | | | | | | | | |
| Landkreis Heilbronn | Z | 2 359 | 1 334 | 2 037 | 322 | 377 | 605 | 456 | 670 | 159 | 92 |
| | F | 2 942 | 1 505 | 2 604 | 338 | 515 | 610 | 593 | 828 | 234 | 162 |
| Landkreis Ludwigsburg | Z | 237 | 135 | 205 | 32 | 31 | 48 | 62 | 66 | 17 | 13 |
| | F | 371 | 91 | 138 | 233 | 56 | 103 | 83 | 114 | 12 | 3 |
| Hohenlohekreis | Z | 192 | 73 | 180 | 12 | 29 | 49 | 29 | 44 | 27 | 14 |
| | F | 191 | 71 | 167 | 24 | 55 | 33 | 35 | 42 | 10 | 16 |
| Stadtkreis Stuttgart | Z | 177 | 86 | 144 | 33 | 17 | 47 | 44 | 43 | 18 | 8 |
| | F | 302 | 94 | 172 | 130 | 43 | 109 | 64 | 72 | 10 | 4 |
| Landkreis Schwäbisch Hall | Z | 139 | 46 | 130 | 9 | 33 | 32 | 21 | 36 | 13 | 4 |
| | F | 133 | 27 | 55 | 78 | 14 | 45 | 33 | 36 | 4 | 1 |
| Neckar-Odenwald-Kreis | Z | 109 | 44 | 97 | 12 | 16 | 28 | 18 | 22 | 16 | 9 |
| | F | 81 | 35 | 61 | 20 | 18 | 23 | 13 | 19 | 4 | 4 |
| Andere Bundesländer | Z | 1 422 | 465 | 1 263 | 159 | 265 | 296 | 237 | 440 | 117 | 67 |
| | F | 1 032 | 444 | 909 | 123 | 141 | 241 | 234 | 337 | 42 | 37 |
| | S | + 390 | + 21 | + 354 | + 36 | + 124 | + 55 | + 3 | + 103 | + 75 | + 30 |
| Deutsche Demokratische Republik und Berlin (Ost) ¹⁾ | Z | 648 | 275 | 647 | 1 | 111 | 238 | 115 | 154 | 21 | 9 |
| | F | 64 | 36 | 64 | - | 10 | 19 | 12 | 18 | 2 | 3 |
| Ostgebiete des Deutschen Reiches | Z | 1 | - | 1 | - | - | - | - | - | 1 | - |
| | F | - | - | - | - | - | - | - | - | - | - |
| Ausland | Z | 2 804 | 410 | 943 | 1 861 | 561 | 749 | 463 | 718 | 218 | 95 |
| | F | 631 | 268 | 110 | 521 | 118 | 143 | 90 | 208 | 57 | 15 |
| | S | + 2 173 | + 142 | + 833 | + 1 340 | + 443 | + 606 | + 373 | + 510 | + 161 | + 80 |
| Sonstige Gebiete, ungeklärt und ohne Angabe | Z | 2 | 2 | 1 | 1 | - | - | - | 2 | - | - |
| | F | - | - | - | - | - | - | - | - | - | - |
| Zusammen | Z | 9 281 | 3 350 | 6 710 | 2 571 | 1 651 | 2 427 | 1 707 | 2 479 | 665 | 352 |
| | F | 7 434 | 2 932 | 5 228 | 2 206 | 1 209 | 1 918 | 1 537 | 2 042 | 436 | 292 |
| | S | + 1 847 | + 418 | + 1 482 | + 365 | + 442 | + 509 | + 170 | + 437 | + 229 | + 60 |
| Landkreis Heilbronn | | | | | | | | | | | |
| Baden-Württemberg | Z | 9 305 | 3 921 | 7 837 | 1 468 | 1 730 | 2 002 | 1 804 | 2 545 | 596 | 628 |
| | F | 7 613 | 3 168 | 5 916 | 1 697 | 1 334 | 2 105 | 1 526 | 1 944 | 360 | 344 |
| | S | + 1 692 | + 753 | + 1 921 | - 229 | + 396 | - 103 | + 278 | + 601 | + 236 | + 284 |
| darunter | | | | | | | | | | | |
| Stadtkreis Heilbronn | Z | 2 942 | 1 505 | 2 604 | 338 | 515 | 610 | 593 | 828 | 234 | 162 |
| | F | 2 359 | 1 334 | 2 037 | 322 | 377 | 605 | 456 | 670 | 159 | 92 |
| Landkreis Ludwigsburg | Z | 1 439 | 582 | 1 121 | 318 | 329 | 258 | 231 | 436 | 79 | 106 |
| | F | 697 | 301 | 499 | 198 | 122 | 160 | 146 | 204 | 30 | 35 |
| Stadtkreis Stuttgart | Z | 572 | 203 | 510 | 62 | 81 | 104 | 85 | 155 | 38 | 109 |
| | F | 487 | 184 | 308 | 179 | 78 | 165 | 107 | 105 | 14 | 18 |
| Hohenlohekreis | Z | 487 | 224 | 452 | 35 | 97 | 111 | 94 | 125 | 44 | 16 |
| | F | 535 | 196 | 461 | 74 | 110 | 114 | 93 | 141 | 36 | 41 |
| Rhein-Neckar-Kreis | Z | 368 | 204 | 346 | 22 | 55 | 88 | 89 | 99 | 19 | 18 |
| | F | 395 | 181 | 344 | 51 | 67 | 100 | 89 | 91 | 14 | 34 |
| Rems-Murr-Kreis | Z | 333 | 102 | 230 | 103 | 46 | 83 | 53 | 95 | 22 | 34 |
| | F | 280 | 76 | 160 | 120 | 46 | 74 | 59 | 80 | 13 | 8 |
| Andere Bundesländer | Z | 3 279 | 1 054 | 3 006 | 273 | 733 | 605 | 503 | 978 | 282 | 178 |
| | F | 1 719 | 702 | 1 566 | 153 | 266 | 426 | 351 | 506 | 96 | 74 |
| | S | + 1 560 | + 352 | + 1 440 | + 120 | + 467 | + 179 | + 152 | + 472 | + 186 | + 104 |
| Deutsche Demokratische Republik und Berlin (Ost) ¹⁾ | Z | 1 486 | 574 | 1 485 | 1 | 289 | 495 | 251 | 380 | 51 | 20 |
| | F | 122 | 60 | 122 | - | 20 | 33 | 29 | 35 | 5 | - |
| Ostgebiete des Deutschen Reiches | Z | 68 | 3 | 59 | 9 | 26 | 11 | 9 | 16 | 5 | 1 |
| | F | - | - | - | - | - | - | - | - | - | - |
| Ausland | Z | 5 306 | 1 178 | 1 891 | 3 415 | 1 255 | 1 088 | 773 | 1 486 | 494 | 210 |
| | F | 2 068 | 640 | 307 | 1 761 | 353 | 412 | 344 | 690 | 204 | 65 |
| | S | + 3 238 | + 538 | + 1 584 | + 1 654 | + 902 | + 676 | + 429 | + 796 | + 290 | + 145 |
| Sonstige Gebiete, ungeklärt und ohne Angabe | Z | 9 | - | 9 | - | 2 | 1 | 4 | 2 | - | - |
| | F | - | - | - | - | - | - | - | - | - | - |
| Zusammen | Z | 19 453 | 6 730 | 14 287 | 5 166 | 4 035 | 4 202 | 3 344 | 5 407 | 1 428 | 1 037 |
| | F | 11 522 | 4 570 | 7 911 | 3 611 | 1 973 | 2 976 | 2 250 | 3 175 | 665 | 483 |
| | S | + 7 931 | + 2 160 | + 6 376 | + 1 555 | + 2 062 | + 1 226 | + 1 094 | + 2 232 | + 763 | + 554 |

¹⁾ Ab 3.10.1990: Neue Bundesländer.

Räumliche Bevölkerungsbewegung

Noch: 53. Wanderungen in Baden-Württemberg 1990 nach ausgewählten Strömen

| Herkunfts- bzw. Zielgebiet | Zuzüge Fortzüge Saldo | insgesamt | Und zwar | | | Davon im Alter von . . . bis unter . . . Jahren | | | | | |
|---|-----------------------------|-----------|----------------------|----------|-----------|---|---------|---------|---------|---------|-----------------|
| | | | Erwerbs- personen | Deutsche | Ausländer | unter 18 | 18 - 25 | 25 - 30 | 30 - 50 | 50 - 65 | 65 und älter |
| Hohenlohekreis | | | | | | | | | | | |
| Baden-Württemberg | Z | 2 657 | 936 | 2 194 | 463 | 539 | 700 | 498 | 637 | 145 | 138 |
| | F | 2 172 | 913 | 2 012 | 160 | 360 | 707 | 445 | 451 | 126 | 83 |
| | S | + 485 | + 23 | + 182 | + 303 | + 179 | - 7 | + 53 | + 186 | + 19 | + 55 |
| darunter | | | | | | | | | | | |
| Landkreis Heilbronn | Z | 535 | 196 | 461 | 74 | 110 | 114 | 93 | 141 | 36 | 41 |
| | F | 487 | 224 | 452 | 35 | 97 | 111 | 94 | 125 | 44 | 16 |
| Landkreis Schwäbisch Hall | Z | 433 | 204 | 409 | 24 | 76 | 112 | 89 | 109 | 24 | 23 |
| | F | 313 | 151 | 298 | 15 | 71 | 88 | 77 | 63 | 7 | 7 |
| Stadtkreis Heilbronn | Z | 191 | 71 | 167 | 24 | 55 | 33 | 35 | 42 | 10 | 16 |
| | F | 192 | 73 | 180 | 12 | 29 | 49 | 29 | 44 | 27 | 14 |
| Landkreis Ludwigsburg | Z | 174 | 51 | 120 | 54 | 37 | 42 | 27 | 47 | 8 | 13 |
| | F | 116 | 53 | 105 | 11 | 16 | 41 | 22 | 26 | 3 | 8 |
| Stadtkreis Stuttgart | Z | 164 | 54 | 131 | 33 | 27 | 44 | 32 | 37 | 11 | 13 |
| | F | 147 | 68 | 133 | 14 | 8 | 78 | 34 | 25 | 1 | 1 |
| Main-Tauber-Kreis | Z | 159 | 76 | 151 | 8 | 36 | 45 | 30 | 38 | 4 | 6 |
| | F | 120 | 68 | 111 | 9 | 22 | 37 | 27 | 26 | 4 | 4 |
| Andere Bundesländer | Z | 1 352 | 304 | 1 263 | 89 | 338 | 240 | 204 | 378 | 138 | 54 |
| | F | 628 | 229 | 544 | 84 | 122 | 165 | 123 | 152 | 31 | 35 |
| | S | + 724 | + 75 | + 719 | + 5 | + 216 | + 75 | + 81 | + 226 | + 107 | + 19 |
| Deutsche Demokratische Republik und Berlin (Ost) ¹⁾ | Z | 694 | 226 | 689 | 5 | 147 | 204 | 119 | 193 | 22 | 9 |
| | F | 58 | 21 | 58 | - | 7 | 16 | 11 | 21 | 3 | - |
| Ostgebiete des Deutschen Reiches | Z | 55 | 6 | 31 | 24 | 14 | 3 | 6 | 13 | 16 | 3 |
| | F | 9 | - | 1 | 8 | 1 | - | - | 1 | 6 | 1 |
| Ausland | Z | 1 516 | 398 | 656 | 860 | 325 | 263 | 184 | 491 | 182 | 71 |
| | F | 800 | 178 | 65 | 735 | 123 | 169 | 127 | 282 | 73 | 26 |
| | S | + 716 | + 220 | + 591 | + 125 | + 202 | + 94 | + 57 | + 209 | + 109 | + 45 |
| Sonstige Gebiete, ungeklärt und ohne Angabe | Z | - | - | - | - | - | - | - | - | - | - |
| | F | - | - | - | - | - | - | - | - | - | - |
| Zusammen | Z | 6 274 | 1 870 | 4 833 | 1 441 | 1 363 | 1 410 | 1 011 | 1 712 | 503 | 275 |
| | F | 3 667 | 1 341 | 2 680 | 987 | 613 | 1 057 | 706 | 907 | 239 | 145 |
| | S | + 2 607 | + 529 | + 2 153 | + 454 | + 750 | + 353 | + 305 | + 805 | + 264 | + 130 |
| Landkreis Schwäbisch Hall | | | | | | | | | | | |
| Baden-Württemberg | Z | 3 529 | 1 129 | 2 813 | 716 | 771 | 889 | 711 | 803 | 168 | 187 |
| | F | 3 244 | 1 321 | 3 025 | 219 | 555 | 1 046 | 594 | 711 | 183 | 155 |
| | S | + 285 | - 192 | - 212 | + 497 | + 216 | - 157 | + 117 | + 92 | - 15 | + 32 |
| darunter | | | | | | | | | | | |
| Rems-Murr-Kreis | Z | 473 | 170 | 384 | 89 | 109 | 97 | 90 | 108 | 24 | 45 |
| | F | 340 | 165 | 324 | 16 | 69 | 102 | 52 | 74 | 24 | 19 |
| Ostalbkreis | Z | 390 | 122 | 309 | 81 | 82 | 100 | 96 | 85 | 11 | 16 |
| | F | 278 | 103 | 264 | 14 | 66 | 82 | 59 | 47 | 3 | 21 |
| Stadtkreis Stuttgart | Z | 358 | 131 | 330 | 28 | 62 | 102 | 56 | 82 | 19 | 37 |
| | F | 375 | 181 | 333 | 42 | 28 | 184 | 63 | 74 | 18 | 8 |
| Hohenlohekreis | Z | 313 | 151 | 298 | 15 | 71 | 88 | 77 | 63 | 7 | 7 |
| | F | 433 | 204 | 409 | 24 | 76 | 112 | 89 | 109 | 24 | 23 |
| Landkreis Ludwigsburg | Z | 250 | 69 | 197 | 53 | 61 | 52 | 42 | 66 | 16 | 13 |
| | F | 243 | 99 | 230 | 13 | 46 | 57 | 38 | 47 | 35 | 20 |
| Landkreis Heidenheim | Z | 202 | 13 | 43 | 159 | 47 | 58 | 41 | 45 | 9 | 2 |
| | F | 39 | 7 | 34 | 5 | 9 | 9 | 5 | 13 | 2 | 1 |
| Andere Bundesländer | Z | 2 222 | 575 | 2 037 | 185 | 558 | 451 | 387 | 575 | 165 | 86 |
| | F | 1 560 | 618 | 1 349 | 211 | 259 | 422 | 336 | 383 | 93 | 67 |
| | S | + 662 | - 43 | + 688 | - 26 | + 299 | + 29 | + 51 | + 192 | + 72 | + 19 |
| Deutsche Demokratische Republik und Berlin (Ost) ¹⁾ | Z | 1 349 | 394 | 1 338 | 11 | 281 | 374 | 263 | 370 | 44 | 17 |
| | F | 129 | 30 | 129 | - | 19 | 38 | 27 | 35 | 5 | 5 |
| Ostgebiete des Deutschen Reiches | Z | 217 | 26 | 49 | 168 | 48 | 20 | 12 | 99 | 28 | 10 |
| | F | 110 | 10 | - | 110 | 17 | 10 | 12 | 59 | 11 | 1 |
| Ausland | Z | 4 592 | 452 | 1 743 | 2 849 | 914 | 968 | 597 | 1 354 | 587 | 172 |
| | F | 2 535 | 212 | 177 | 2 358 | 340 | 621 | 360 | 821 | 302 | 91 |
| | S | + 2 057 | + 240 | + 1 566 | + 491 | + 574 | + 347 | + 237 | + 533 | + 285 | + 81 |
| Sonstige Gebiete, ungeklärt und ohne Angabe | Z | 2 | - | 1 | 1 | 1 | 1 | - | - | - | - |
| | F | - | - | - | - | - | - | - | - | - | - |
| Zusammen | Z | 11 911 | 2 576 | 7 981 | 3 930 | 2 573 | 2 703 | 1 970 | 3 201 | 992 | 472 |
| | F | 7 578 | 2 191 | 4 680 | 2 898 | 1 190 | 2 137 | 1 329 | 2 009 | 594 | 319 |
| | S | + 4 333 | + 385 | + 3 301 | + 1 032 | + 1 383 | + 566 | + 641 | + 1 192 | + 398 | + 153 |

¹⁾ Ab 3.10.1990: Neue Bundesländer.

Noch: 53. Wanderungen in Baden-Württemberg 1990 nach ausgewählten Strömen

| Herkunfts- bzw. Zielgebiet | Zuzüge Fortzüge Saldo | insgesamt | Und zwar | | | Davon im Alter von . . . bis unter . . . Jahren | | | | | |
|---|-----------------------------|-----------|----------------------|----------|-----------|---|---------|---------|---------|---------|-----------------|
| | | | Erwerbs- personen | Deutsche | Ausländer | unter 18 | 18 – 25 | 25 – 30 | 30 – 50 | 50 – 65 | 65 und älter |
| Main-Tauber-Kreis | | | | | | | | | | | |
| Baden-Württemberg | Z | 1 646 | 598 | 1 232 | 414 | 316 | 458 | 298 | 416 | 83 | 75 |
| | F | 1 841 | 822 | 1 762 | 79 | 316 | 556 | 367 | 433 | 91 | 78 |
| | S | - 195 | - 224 | - 530 | + 335 | - - | 98 - | 69 - | 17 - | 8 - | 3 |
| darunter | | | | | | | | | | | |
| Landkreis Ludwigsburg | Z | 203 | 30 | 71 | 132 | 56 | 44 | 33 | 53 | 12 | 5 |
| | F | 95 | 47 | 94 | 1 | 16 | 23 | 13 | 30 | 10 | 3 |
| Neckar-Odenwald-Kreis | Z | 197 | 88 | 189 | 8 | 42 | 45 | 37 | 49 | 16 | 8 |
| | F | 210 | 100 | 206 | 4 | 40 | 65 | 39 | 47 | 6 | 13 |
| Landkreis Heilbronn | Z | 121 | 19 | 50 | 71 | 28 | 35 | 20 | 30 | 2 | 6 |
| | F | 127 | 53 | 124 | 3 | 19 | 23 | 28 | 33 | 12 | 12 |
| Hohenlohekreis | Z | 120 | 68 | 111 | 9 | 22 | 37 | 27 | 26 | 4 | 4 |
| | F | 159 | 76 | 151 | 8 | 36 | 45 | 30 | 38 | 4 | 6 |
| Landkreis Schwäbisch Hall | Z | 112 | 52 | 110 | 2 | 19 | 27 | 20 | 30 | 7 | 9 |
| | F | 146 | 69 | 131 | 15 | 32 | 34 | 40 | 24 | 8 | 8 |
| Stadtkreis Stuttgart | Z | 78 | 48 | 74 | 4 | 8 | 26 | 12 | 23 | 1 | 8 |
| | F | 141 | 75 | 135 | 6 | 15 | 57 | 35 | 25 | 7 | 2 |
| Andere Bundesländer | Z | 2 863 | 1 020 | 2 689 | 174 | 659 | 577 | 509 | 741 | 232 | 145 |
| | F | 2 084 | 1 033 | 1 932 | 152 | 332 | 610 | 445 | 519 | 86 | 92 |
| | S | + 779 | - 13 | + 757 | + 22 | + 327 | - 33 | + 64 | + 222 | + 146 | + 53 |
| Deutsche Demokratische Republik und Berlin (Ost) ¹⁾ | Z | 1 134 | 242 | 1 130 | 4 | 245 | 306 | 202 | 333 | 34 | 14 |
| | F | 125 | 24 | 125 | - | 24 | 40 | 21 | 36 | 3 | 1 |
| Ostgebiete des Deutschen Reiches | Z | 33 | 7 | 28 | 5 | 11 | 4 | 5 | 10 | 2 | 1 |
| | F | - | - | - | - | - | - | - | - | - | - |
| Ausland | Z | 1 625 | 299 | 955 | 670 | 448 | 242 | 229 | 448 | 191 | 67 |
| | F | 525 | 80 | 120 | 405 | 105 | 101 | 96 | 154 | 55 | 14 |
| | S | + 1 100 | + 219 | + 835 | + 265 | + 343 | + 141 | + 133 | + 294 | + 136 | + 53 |
| Sonstige Gebiete, ungeklärt und ohne Angabe | Z | 1 | - | 1 | - | - | 1 | - | - | - | - |
| | F | - | - | - | - | - | - | - | - | - | - |
| Zusammen | Z | 7 302 | 2 166 | 6 035 | 1 267 | 1 679 | 1 588 | 1 243 | 1 948 | 542 | 302 |
| | F | 4 575 | 1 959 | 3 939 | 636 | 777 | 1 307 | 929 | 1 142 | 235 | 185 |
| | S | + 2 727 | + 207 | + 2 096 | + 631 | + 902 | + 281 | + 314 | + 806 | + 307 | + 117 |
| Landkreis Heidenheim | | | | | | | | | | | |
| Baden-Württemberg | Z | 1 863 | 627 | 1 577 | 286 | 372 | 480 | 395 | 468 | 85 | 63 |
| | F | 3 321 | 766 | 1 619 | 1 702 | 617 | 1 035 | 690 | 795 | 95 | 89 |
| | S | - 1 458 | - 139 | - 42 | - 1 416 | - 245 | - 555 | - 295 | - 327 | - 10 | - 26 |
| darunter | | | | | | | | | | | |
| Ostalbkreis | Z | 399 | 178 | 368 | 31 | 84 | 109 | 96 | 83 | 12 | 15 |
| | F | 530 | 155 | 349 | 181 | 88 | 154 | 101 | 120 | 23 | 44 |
| Stadtkreis Stuttgart | Z | 176 | 42 | 152 | 24 | 22 | 66 | 33 | 41 | 10 | 4 |
| | F | 322 | 98 | 189 | 133 | 59 | 133 | 61 | 55 | 9 | 5 |
| Landkreis Göppingen | Z | 135 | 52 | 117 | 18 | 23 | 30 | 24 | 36 | 10 | 12 |
| | F | 174 | 54 | 98 | 76 | 32 | 42 | 33 | 47 | 12 | 8 |
| Alb-Donau-Kreis | Z | 134 | 47 | 111 | 23 | 35 | 32 | 24 | 35 | 4 | 4 |
| | F | 79 | 54 | 72 | 7 | 6 | 31 | 20 | 20 | 1 | 1 |
| Stadtkreis Ulm | Z | 110 | 55 | 104 | 6 | 14 | 31 | 27 | 31 | 6 | 1 |
| | F | 127 | 71 | 116 | 11 | 12 | 63 | 26 | 24 | 2 | - |
| Landkreis Esslingen | Z | 84 | 33 | 79 | 5 | 17 | 13 | 18 | 28 | 6 | 2 |
| | F | 232 | 34 | 64 | 168 | 43 | 57 | 65 | 55 | 10 | 2 |
| Andere Bundesländer | Z | 1 719 | 528 | 1 526 | 193 | 386 | 334 | 336 | 470 | 118 | 75 |
| | F | 1 224 | 611 | 1 044 | 180 | 211 | 317 | 261 | 331 | 59 | 45 |
| | S | + 495 | - 83 | + 482 | + 13 | + 175 | + 17 | + 75 | + 139 | + 59 | + 30 |
| Deutsche Demokratische Republik und Berlin (Ost) ¹⁾ | Z | 650 | 189 | 648 | 2 | 130 | 195 | 122 | 177 | 17 | 9 |
| | F | 66 | 16 | 65 | 1 | 4 | 20 | 15 | 21 | 5 | 1 |
| Ostgebiete des Deutschen Reiches | Z | 34 | 7 | 31 | 3 | 8 | 8 | 2 | 12 | 2 | 2 |
| | F | 1 | - | 1 | - | 1 | - | - | - | - | - |
| Ausland | Z | 3 417 | 254 | 972 | 2 445 | 881 | 780 | 576 | 845 | 252 | 83 |
| | F | 683 | 126 | 128 | 555 | 136 | 150 | 103 | 180 | 80 | 34 |
| | S | + 2 734 | + 128 | + 844 | + 1 890 | + 745 | + 630 | + 473 | + 665 | + 172 | + 49 |
| Sonstige Gebiete, ungeklärt und ohne Angabe | Z | 1 | - | 1 | - | 1 | - | - | - | - | - |
| | F | - | - | - | - | - | - | - | - | - | - |
| Zusammen | Z | 7 684 | 1 605 | 4 755 | 2 929 | 1 778 | 1 797 | 1 431 | 1 972 | 474 | 232 |
| | F | 5 295 | 1 519 | 2 857 | 2 438 | 969 | 1 522 | 1 069 | 1 327 | 239 | 169 |
| | S | + 2 389 | + 86 | + 1 898 | + 491 | + 809 | + 275 | + 362 | + 645 | + 235 | + 63 |

¹⁾ Ab 3.10.1990: Neue Bundesländer.

Räumliche Bevölkerungsbewegung

Noch: 53. Wanderungen in Baden-Württemberg 1990 nach ausgewählten Strömen

| Herkunfts- bzw. Zielgebiet | Zuzüge Fortzüge Saldo | insgesamt | Und zwar | | | Davon im Alter von ... bis unter ... Jahren | | | | | |
|-------------------------------|-----------------------------|-----------|----------------------|----------|-----------|---|---------|---------|---------|---------|-----------------|
| | | | Erwerbs- personen | Deutsche | Ausländer | unter 18 | 18 - 25 | 25 - 30 | 30 - 50 | 50 - 65 | 65 und älter |

| | | | | | | | | | | | |
|---|---|---------|-------|---------|---------|---------|-------|-------|---------|-------|-------|
| Ostalbkreis | | | | | | | | | | | |
| Baden-Württemberg | Z | 5 117 | 1 642 | 4 127 | 990 | 1 042 | 1 455 | 976 | 1 160 | 227 | 257 |
| | F | 5 099 | 1 858 | 4 103 | 996 | 874 | 1 679 | 1 103 | 1 062 | 227 | 154 |
| | S | + 18 | - 216 | + 24 | - 6 | + 168 | - 224 | - 127 | + 98 | - | + 103 |
| darunter | | | | | | | | | | | |
| Rems-Murr-Kreis | Z | 830 | 325 | 676 | 154 | 191 | 184 | 130 | 230 | 40 | 55 |
| | F | 736 | 311 | 570 | 166 | 154 | 187 | 145 | 181 | 43 | 26 |
| Stadtkreis Stuttgart | Z | 555 | 201 | 454 | 101 | 78 | 181 | 96 | 114 | 36 | 50 |
| | F | 642 | 293 | 540 | 102 | 75 | 285 | 129 | 115 | 24 | 14 |
| Landkreis Heidenheim | Z | 530 | 155 | 349 | 181 | 88 | 154 | 101 | 120 | 23 | 44 |
| | F | 399 | 178 | 368 | 31 | 84 | 109 | 96 | 83 | 12 | 15 |
| Landkreis Göppingen | Z | 375 | 135 | 273 | 102 | 74 | 106 | 85 | 88 | 11 | 11 |
| | F | 391 | 144 | 315 | 76 | 82 | 94 | 80 | 97 | 25 | 13 |
| Landkreis Ludwigsburg | Z | 327 | 68 | 172 | 155 | 62 | 98 | 67 | 76 | 15 | 9 |
| | F | 246 | 71 | 153 | 93 | 36 | 84 | 52 | 49 | 19 | 6 |
| Landkreis Schwäbisch Hall | Z | 278 | 103 | 264 | 14 | 66 | 82 | 59 | 47 | 3 | 21 |
| | F | 390 | 122 | 309 | 81 | 82 | 100 | 96 | 85 | 11 | 16 |
| Andere Bundesländer | Z | 3 357 | 937 | 3 084 | 273 | 765 | 659 | 554 | 939 | 290 | 150 |
| | F | 2 445 | 1 049 | 2 207 | 238 | 385 | 689 | 509 | 628 | 131 | 103 |
| | S | + 912 | - 112 | + 877 | + 35 | + 380 | - 30 | + 45 | + 311 | + 159 | + 47 |
| Deutsche Demokratische Republik und Berlin (Ost) ¹⁾ | Z | 1 613 | 386 | 1 580 | 33 | 339 | 485 | 283 | 418 | 73 | 15 |
| | F | 165 | 48 | 165 | - | 27 | 51 | 29 | 48 | 7 | 3 |
| Ostgebiete des Deutschen Reiches | Z | 36 | 6 | 20 | 16 | 9 | 2 | 6 | 10 | 9 | - |
| | F | 4 | - | 1 | 3 | - | - | - | 1 | 2 | 1 |
| Ausland | Z | 5 202 | 757 | 2 015 | 3 187 | 1 330 | 1 014 | 651 | 1 468 | 521 | 218 |
| | F | 2 140 | 314 | 236 | 1 904 | 367 | 470 | 317 | 583 | 276 | 127 |
| | S | + 3 062 | + 443 | + 1 779 | + 1 283 | + 963 | + 544 | + 334 | + 885 | + 245 | + 91 |
| Sonstige Gebiete, ungeklärt und ohne Angabe | Z | 4 | - | 4 | - | 2 | - | 1 | 1 | - | - |
| | F | - | - | - | - | - | - | - | - | - | - |
| Zusammen | Z | 15 329 | 3 728 | 10 830 | 4 499 | 3 487 | 3 615 | 2 471 | 3 996 | 1 120 | 640 |
| | F | 9 853 | 3 269 | 6 712 | 3 141 | 1 958 | 2 889 | 1 958 | 2 322 | 643 | 388 |
| | S | + 5 476 | + 459 | + 4 118 | + 1 358 | + 1 529 | + 726 | + 513 | + 1 674 | + 477 | + 252 |

| | | | | | | | | | | | |
|---|---|---------|-------|-------|-------|-------|-------|------|-------|-------|------|
| Stadtkreis Baden-Baden | | | | | | | | | | | |
| Baden-Württemberg | Z | 1 982 | 1 072 | 1 807 | 175 | 346 | 455 | 362 | 561 | 143 | 115 |
| | F | 1 827 | 897 | 1 686 | 141 | 295 | 456 | 385 | 485 | 118 | 88 |
| | S | + 155 | + 175 | + 121 | + 34 | + 51 | - 1 | + 23 | + 76 | + 25 | + 27 |
| darunter | | | | | | | | | | | |
| Landkreis Rastatt | Z | 955 | 572 | 876 | 79 | 159 | 215 | 174 | 294 | 68 | 45 |
| | F | 803 | 481 | 744 | 59 | 133 | 159 | 175 | 256 | 50 | 30 |
| Ortenaukreis | Z | 159 | 79 | 150 | 9 | 35 | 38 | 22 | 47 | 9 | 8 |
| | F | 161 | 73 | 145 | 16 | 38 | 35 | 33 | 40 | 10 | 5 |
| Stadtkreis Karlsruhe | Z | 103 | 53 | 95 | 8 | 18 | 19 | 18 | 28 | 13 | 7 |
| | F | 158 | 74 | 153 | 5 | 18 | 54 | 32 | 38 | 10 | 6 |
| Landkreis Karlsruhe | Z | 87 | 51 | 79 | 8 | 19 | 19 | 13 | 29 | 2 | 5 |
| | F | 94 | 42 | 91 | 3 | 16 | 19 | 14 | 26 | 6 | 13 |
| Stadtkreis Freiburg im Breisgau | Z | 53 | 19 | 46 | 7 | 6 | 10 | 18 | 6 | 7 | 6 |
| | F | 65 | 20 | 57 | 8 | 5 | 22 | 17 | 14 | 6 | 1 |
| Stadtkreis Stuttgart | Z | 45 | 21 | 45 | - | 10 | 5 | 12 | 12 | 2 | 4 |
| | F | 49 | 21 | 46 | 3 | 7 | 15 | 12 | 13 | 2 | - |
| Andere Bundesländer | Z | 1 007 | 528 | 904 | 103 | 133 | 214 | 190 | 309 | 103 | 58 |
| | F | 739 | 347 | 660 | 79 | 60 | 195 | 175 | 197 | 48 | 64 |
| | S | + 268 | + 181 | + 244 | + 24 | + 73 | + 19 | + 15 | + 112 | + 55 | + 6 |
| Deutsche Demokratische Republik und Berlin (Ost) ¹⁾ | Z | 306 | 118 | 301 | 5 | 55 | 97 | 49 | 81 | 21 | 3 |
| | F | 23 | 9 | 23 | - | 5 | 3 | 3 | 9 | 2 | 1 |
| Ostgebiete des Deutschen Reiches | Z | 13 | 1 | 3 | 10 | 4 | 1 | - | 2 | 6 | - |
| | F | 10 | - | - | 10 | 4 | 1 | - | 2 | 3 | - |
| Ausland | Z | 1 088 | 360 | 326 | 762 | 189 | 255 | 164 | 291 | 124 | 65 |
| | F | 764 | 273 | 146 | 618 | 105 | 175 | 131 | 219 | 77 | 57 |
| | S | + 324 | + 87 | + 180 | + 144 | + 84 | + 80 | + 33 | + 72 | + 47 | + 8 |
| Sonstige Gebiete, ungeklärt und ohne Angabe | Z | - | - | - | - | - | - | - | - | - | - |
| | F | - | - | - | - | - | - | - | - | - | - |
| Zusammen | Z | 4 396 | 2 079 | 3 341 | 1 055 | 727 | 1 022 | 765 | 1 244 | 397 | 241 |
| | F | 3 363 | 1 526 | 2 515 | 848 | 469 | 830 | 694 | 912 | 248 | 210 |
| | S | + 1 033 | + 553 | + 826 | + 207 | + 258 | + 192 | + 71 | + 332 | + 149 | + 31 |

¹⁾ Ab 3.10.1990: Neue Bundesländer.

Noch: 53. Wanderungen in Baden-Württemberg 1990 nach ausgewählten Strömen

| Herkunfts- bzw. Zielgebiet | Zuzüge Fortzüge Saldo | insgesamt | Und zwar | | | Davon im Alter von ... bis unter ... Jahren | | | | | |
|---|-----------------------------|-----------|----------------------|----------|-----------|---|---------|---------|---------|---------|-----------------|
| | | | Erwerbs- personen | Deutsche | Ausländer | unter 18 | 18 – 25 | 25 – 30 | 30 – 50 | 50 – 65 | 65 und älter |
| Stadtkreis Karlsruhe | | | | | | | | | | | |
| Baden-Württemberg | Z | 8 437 | 3 215 | 7 660 | 777 | 847 | 3 129 | 1 869 | 1 833 | 365 | 394 |
| | F | 7 603 | 3 748 | 6 830 | 773 | 1 096 | 1 799 | 1 894 | 2 126 | 393 | 295 |
| | S | + 834 | - 533 | + 830 | + 4 | - 249 | + 1 330 | - 25 | - 293 | - 28 | + 99 |
| darunter | | | | | | | | | | | |
| Landkreis Karlsruhe | Z | 2 919 | 1 432 | 2 622 | 297 | 372 | 751 | 650 | 805 | 162 | 179 |
| | F | 3 357 | 1 846 | 3 037 | 320 | 570 | 641 | 745 | 1 051 | 196 | 154 |
| Landkreis Rastatt | Z | 541 | 219 | 499 | 42 | 62 | 162 | 121 | 121 | 23 | 52 |
| | F | 450 | 243 | 405 | 45 | 66 | 107 | 101 | 129 | 26 | 21 |
| Ortenaukreis | Z | 445 | 150 | 433 | 12 | 33 | 244 | 90 | 50 | 15 | 13 |
| | F | 300 | 142 | 287 | 13 | 43 | 110 | 65 | 60 | 14 | 8 |
| Rhein-Neckar-Kreis | Z | 365 | 116 | 340 | 25 | 36 | 159 | 70 | 69 | 19 | 12 |
| | F | 308 | 130 | 266 | 42 | 35 | 75 | 72 | 83 | 23 | 20 |
| Enzkreis | Z | 270 | 114 | 236 | 34 | 27 | 99 | 52 | 55 | 20 | 17 |
| | F | 171 | 95 | 159 | 12 | 25 | 46 | 40 | 50 | 5 | 5 |
| Stadtkreis Freiburg im Breisgau | Z | 260 | 82 | 233 | 27 | 12 | 80 | 102 | 57 | 4 | 5 |
| | F | 193 | 55 | 177 | 16 | 13 | 62 | 62 | 50 | 3 | 3 |
| Andere Bundesländer | Z | 4 749 | 1 656 | 4 198 | 551 | 450 | 1 739 | 1 046 | 1 095 | 250 | 169 |
| | F | 3 900 | 1 856 | 3 392 | 508 | 451 | 902 | 1 136 | 1 134 | 182 | 95 |
| | S | + 849 | - 200 | + 806 | + 43 | - 1 | + 837 | - 90 | - 39 | + 68 | + 74 |
| Deutsche Demokratische Republik und Berlin (Ost) ¹⁾ | Z | 1 076 | 327 | 1 071 | 5 | 182 | 373 | 182 | 256 | 51 | 32 |
| | F | 114 | 25 | 113 | 1 | 9 | 35 | 24 | 37 | 4 | 5 |
| Ostgebiete des Deutschen Reiches | Z | 107 | 35 | 21 | 86 | 12 | 4 | 14 | 45 | 24 | 8 |
| | F | 35 | 4 | 1 | 34 | 8 | 5 | 7 | 10 | 4 | 1 |
| Ausland | Z | 4 770 | 839 | 1 206 | 3 564 | 819 | 1 089 | 718 | 1 409 | 489 | 246 |
| | F | 2 581 | 297 | 450 | 2 131 | 404 | 469 | 414 | 902 | 287 | 105 |
| | S | + 2 189 | + 542 | + 756 | + 1 433 | + 415 | + 620 | + 304 | + 507 | + 202 | + 141 |
| Sonstige Gebiete, ungeklärt und ohne Angabe | Z | 5 | - | 5 | - | 1 | 1 | - | 3 | - | - |
| | F | - | - | - | - | - | - | - | - | - | - |
| Zusammen | Z | 19 144 | 6 072 | 14 161 | 4 983 | 2 311 | 6 335 | 3 829 | 4 641 | 1 179 | 849 |
| | F | 14 233 | 5 930 | 10 786 | 3 447 | 1 968 | 3 210 | 3 475 | 4 209 | 870 | 501 |
| | S | + 4 911 | + 142 | + 3 375 | + 1 536 | + 343 | + 3 125 | + 354 | + 432 | + 309 | + 348 |
| Landkreis Karlsruhe | | | | | | | | | | | |
| Baden-Württemberg | Z | 8 318 | 4 111 | 7 399 | 919 | 1 470 | 1 785 | 1 762 | 2 366 | 423 | 512 |
| | F | 7 593 | 3 480 | 6 658 | 935 | 1 175 | 2 020 | 1 664 | 2 004 | 352 | 378 |
| | S | + 725 | + 631 | + 741 | - 16 | + 295 | - 235 | + 98 | + 362 | + 71 | + 134 |
| darunter | | | | | | | | | | | |
| Stadtkreis Karlsruhe | Z | 3 357 | 1 846 | 3 037 | 320 | 570 | 641 | 745 | 1 051 | 196 | 154 |
| | F | 2 919 | 1 432 | 2 622 | 297 | 372 | 751 | 650 | 805 | 162 | 179 |
| Rhein-Neckar-Kreis | Z | 782 | 382 | 687 | 95 | 143 | 182 | 144 | 245 | 29 | 39 |
| | F | 696 | 327 | 629 | 67 | 116 | 158 | 162 | 200 | 30 | 30 |
| Enzkreis | Z | 528 | 255 | 462 | 66 | 93 | 114 | 115 | 131 | 33 | 42 |
| | F | 528 | 297 | 425 | 103 | 106 | 121 | 135 | 131 | 20 | 15 |
| Landkreis Rastatt | Z | 466 | 266 | 433 | 33 | 83 | 109 | 114 | 123 | 21 | 16 |
| | F | 470 | 254 | 433 | 37 | 83 | 101 | 106 | 143 | 18 | 19 |
| Stadtkreis Mannheim | Z | 282 | 76 | 167 | 115 | 46 | 68 | 73 | 64 | 12 | 19 |
| | F | 217 | 82 | 184 | 33 | 22 | 83 | 54 | 43 | 8 | 7 |
| Landkreis Calw | Z | 255 | 116 | 244 | 11 | 54 | 55 | 37 | 67 | 19 | 23 |
| | F | 297 | 94 | 202 | 95 | 51 | 87 | 48 | 72 | 18 | 21 |
| Andere Bundesländer | Z | 3 906 | 1 390 | 3 594 | 312 | 826 | 715 | 653 | 1 189 | 292 | 231 |
| | F | 2 794 | 1 226 | 2 481 | 313 | 458 | 605 | 586 | 909 | 131 | 105 |
| | S | + 1 112 | + 164 | + 1 113 | - 1 | + 368 | + 110 | + 67 | + 280 | + 161 | + 126 |
| Deutsche Demokratische Republik und Berlin (Ost) ¹⁾ | Z | 1 548 | 448 | 1 521 | 27 | 353 | 435 | 284 | 415 | 37 | 24 |
| | F | 136 | 51 | 135 | 1 | 11 | 45 | 19 | 45 | 11 | 5 |
| Ostgebiete des Deutschen Reiches | Z | 91 | 14 | 72 | 19 | 29 | 16 | 12 | 23 | 8 | 3 |
| | F | 27 | - | 5 | 22 | 4 | - | 1 | 6 | 12 | 4 |
| Ausland | Z | 5 764 | 956 | 2 200 | 3 564 | 1 400 | 1 073 | 778 | 1 659 | 589 | 265 |
| | F | 2 465 | 495 | 407 | 2 058 | 441 | 489 | 406 | 770 | 268 | 91 |
| | S | + 3 299 | + 461 | + 1 793 | + 1 506 | + 959 | + 584 | + 372 | + 889 | + 321 | + 174 |
| Sonstige Gebiete, ungeklärt und ohne Angabe | Z | 6 | - | 6 | - | 3 | - | - | 2 | 1 | - |
| | F | - | - | - | - | - | - | - | - | - | - |
| Zusammen | Z | 19 633 | 6 919 | 14 792 | 4 841 | 4 081 | 4 024 | 3 489 | 5 654 | 1 350 | 1 035 |
| | F | 13 015 | 5 252 | 9 686 | 3 329 | 2 089 | 3 159 | 2 676 | 3 734 | 774 | 583 |
| | S | + 6 618 | + 1 667 | + 5 106 | + 1 512 | + 1 992 | + 865 | + 813 | + 1 920 | + 576 | + 452 |

¹⁾ Ab 3.10.1990: Neue Bundesländer.

Räumliche Bevölkerungsbewegung

Noch: 53. Wanderungen in Baden-Württemberg 1990 nach ausgewählten Strömen

| Herkunfts- bzw. Zielgebiet | Zuzüge Fortzüge Saldo | insgesamt | Und zwar | | | Davon im Alter von . . . bis unter . . . Jahren | | | | | |
|---|-----------------------------|-----------|----------------------|----------|-----------|---|---------|---------|---------|---------|-----------------|
| | | | Erwerbs- personen | Deutsche | Ausländer | unter 18 | 18 – 25 | 25 – 30 | 30 – 50 | 50 – 65 | 65 und älter |
| Landkreis Rastatt | | | | | | | | | | | |
| Baden-Württemberg | Z | 3 920 | 1 848 | 3 565 | 355 | 718 | 833 | 852 | 1 086 | 253 | 178 |
| | F | 4 191 | 1 922 | 3 808 | 383 | 705 | 1 076 | 877 | 1 109 | 226 | 198 |
| | S | - 271 | - 74 | - 243 | - 28 + | 13 - | 243 - | 25 - | 23 + | 27 - | 20 |
| darunter | | | | | | | | | | | |
| Stadtkreis Baden-Baden | Z | 803 | 481 | 744 | 59 | 133 | 159 | 175 | 256 | 50 | 30 |
| | F | 955 | 572 | 876 | 79 | 159 | 215 | 174 | 294 | 68 | 45 |
| Ortenaukreis | Z | 648 | 321 | 604 | 44 | 118 | 162 | 135 | 161 | 44 | 28 |
| | F | 604 | 275 | 548 | 56 | 113 | 148 | 130 | 159 | 29 | 25 |
| Landkreis Karlsruhe | Z | 470 | 254 | 433 | 37 | 83 | 101 | 106 | 143 | 18 | 19 |
| | F | 466 | 266 | 433 | 33 | 83 | 109 | 114 | 123 | 21 | 16 |
| Stadtkreis Karlsruhe | Z | 450 | 243 | 405 | 45 | 66 | 107 | 101 | 129 | 26 | 21 |
| | F | 541 | 219 | 499 | 42 | 62 | 162 | 121 | 121 | 23 | 52 |
| Stadtkreis Mannheim | Z | 128 | 22 | 73 | 55 | 15 | 33 | 36 | 37 | 3 | 4 |
| | F | 93 | 34 | 90 | 3 | 11 | 39 | 21 | 17 | 3 | 2 |
| Landkreis Freudenstadt | Z | 116 | 39 | 113 | 3 | 33 | 18 | 24 | 26 | 8 | 7 |
| | F | 108 | 52 | 99 | 9 | 16 | 20 | 12 | 33 | 9 | 18 |
| Andere Bundesländer | Z | 2 068 | 646 | 1 912 | 156 | 452 | 347 | 315 | 665 | 180 | 109 |
| | F | 1 463 | 545 | 1 270 | 193 | 235 | 333 | 288 | 427 | 113 | 67 |
| | S | + 605 | + 101 | + 642 | - 37 + | 217 + | 14 + | 27 + | 238 + | 67 + | 42 |
| Deutsche Demokratische Republik und Berlin (Ost) ¹⁾ | Z | 978 | 287 | 932 | 46 | 189 | 261 | 167 | 281 | 51 | 29 |
| | F | 142 | 27 | 139 | 3 | 15 | 31 | 16 | 41 | 22 | 17 |
| Ostgebiete des Deutschen Reiches | Z | 120 | 16 | 18 | 102 | 24 | 16 | 13 | 23 | 34 | 10 |
| | F | 69 | 5 | 5 | 64 | 12 | 8 | 5 | 13 | 25 | 6 |
| Ausland | Z | 4 902 | 822 | 1 475 | 3 427 | 967 | 811 | 607 | 1 485 | 724 | 308 |
| | F | 2 843 | 503 | 361 | 2 482 | 453 | 492 | 391 | 973 | 393 | 141 |
| | S | + 2 059 | + 319 | + 1 114 | + 945 + | 514 + | 319 + | 216 + | 512 + | 331 + | 167 |
| Sonstige Gebiete, ungeklärt und ohne Angabe | Z | 1 | - | 1 | - | - | - | - | - | - | 1 |
| | F | - | - | - | - | - | - | - | - | - | - |
| Zusammen | Z | 11 989 | 3 619 | 7 903 | 4 086 | 2 350 | 2 268 | 1 954 | 3 540 | 1 242 | 635 |
| | F | 8 708 | 3 002 | 5 583 | 3 125 | 1 420 | 1 940 | 1 577 | 2 563 | 779 | 429 |
| | S | + 3 281 | + 617 | + 2 320 | + 961 + | 930 + | 328 + | 377 + | 977 + | 463 + | 206 |
| Stadtkreis Heidelberg | | | | | | | | | | | |
| Baden-Württemberg | Z | 5 510 | 1 636 | 4 845 | 665 | 526 | 2 052 | 1 280 | 1 304 | 186 | 162 |
| | F | 6 091 | 2 837 | 5 396 | 695 | 723 | 1 388 | 1 692 | 1 752 | 274 | 262 |
| | S | - 581 | - 1 201 | - 551 | - 30 - | 197 + | 664 - | 412 - | 448 - | 88 - | 100 |
| darunter | | | | | | | | | | | |
| Rhein-Neckar-Kreis | Z | 2 421 | 951 | 2 110 | 311 | 302 | 666 | 542 | 688 | 123 | 100 |
| | F | 3 259 | 1 639 | 2 885 | 374 | 438 | 658 | 783 | 990 | 194 | 196 |
| Stadtkreis Mannheim | Z | 332 | 123 | 262 | 70 | 27 | 93 | 78 | 115 | 9 | 10 |
| | F | 548 | 210 | 446 | 102 | 66 | 139 | 140 | 176 | 19 | 8 |
| Neckar-Odenwald-Kreis | Z | 260 | 60 | 251 | 9 | 41 | 105 | 43 | 51 | 15 | 5 |
| | F | 165 | 77 | 153 | 12 | 13 | 38 | 38 | 44 | 11 | 21 |
| Landkreis Karlsruhe | Z | 258 | 57 | 229 | 29 | 19 | 125 | 63 | 44 | 3 | 4 |
| | F | 225 | 122 | 197 | 28 | 28 | 50 | 70 | 69 | 4 | 4 |
| Stadtkreis Karlsruhe | Z | 216 | 45 | 182 | 34 | 14 | 82 | 71 | 41 | 4 | 4 |
| | F | 240 | 92 | 197 | 43 | 8 | 76 | 89 | 58 | 3 | 6 |
| Stadtkreis Freiburg im Breisgau | Z | 163 | 39 | 127 | 36 | 10 | 60 | 55 | 35 | 1 | 2 |
| | F | 141 | 40 | 125 | 16 | 20 | 40 | 33 | 44 | 1 | 3 |
| Andere Bundesländer | Z | 4 197 | 1 153 | 3 797 | 400 | 290 | 1 761 | 1 083 | 864 | 112 | 87 |
| | F | 3 570 | 1 552 | 3 108 | 462 | 307 | 995 | 1 149 | 960 | 88 | 71 |
| | S | + 627 | - 399 | + 689 | - 62 - | 17 + | 766 - | 66 - | 96 + | 24 + | 16 |
| Deutsche Demokratische Republik und Berlin (Ost) ¹⁾ | Z | 540 | 165 | 533 | 7 | 67 | 206 | 109 | 123 | 28 | 7 |
| | F | 57 | 12 | 56 | 1 | 6 | 18 | 12 | 18 | 3 | - |
| Ostgebiete des Deutschen Reiches | Z | 157 | 28 | 59 | 98 | 36 | 15 | 16 | 51 | 30 | 9 |
| | F | 57 | 2 | 3 | 54 | 3 | 6 | 5 | 16 | 19 | 8 |
| Ausland | Z | 3 991 | 772 | 780 | 3 211 | 520 | 1 162 | 585 | 1 184 | 368 | 172 |
| | F | 2 286 | 169 | 281 | 2 005 | 249 | 579 | 403 | 734 | 242 | 79 |
| | S | + 1 705 | + 603 | + 499 | + 1 206 + | 271 + | 583 + | 182 + | 450 + | 126 + | 93 |
| Sonstige Gebiete, ungeklärt und ohne Angabe | Z | 4 | - | 4 | - | 1 | - | - | 3 | - | - |
| | F | - | - | - | - | - | - | - | - | - | - |
| Zusammen | Z | 14 399 | 3 754 | 10 018 | 4 381 | 1 440 | 5 196 | 3 073 | 3 529 | 724 | 437 |
| | F | 12 061 | 4 572 | 8 844 | 3 217 | 1 288 | 2 986 | 3 261 | 3 480 | 626 | 420 |
| | S | + 2 338 | - 818 | + 1 174 | + 1 164 + | 152 + | 2 210 - | 188 + | 49 + | 98 + | 17 |

¹⁾ Ab 3.10.1990: Neue Bundesländer.

Noch: 53. Wanderungen in Baden-Württemberg 1990 nach ausgewählten Strömen

| Herkunfts- bzw. Zielgebiet | Zuzüge Fortzüge Saldo | insgesamt | Und zwar | | | Davon im Alter von . . . bis unter . . . Jahren | | | | | |
|---|-----------------------------|-----------|----------------------|----------|-----------|---|---------|---------|---------|---------|-----------------|
| | | | Erwerbs- personen | Deutsche | Ausländer | unter 18 | 18 – 25 | 25 – 30 | 30 – 50 | 50 – 65 | 65 und älter |
| Stadtkreis Mannheim | | | | | | | | | | | |
| Baden-Württemberg | Z | 5 122 | 2 073 | 4 385 | 737 | 567 | 1 658 | 1 164 | 1 332 | 257 | 144 |
| | F | 4 553 | 1 918 | 3 847 | 706 | 585 | 1 107 | 1 123 | 1 222 | 259 | 257 |
| | S | + 569 | + 155 | + 538 | + 31 | - 18 | + 551 | + 41 | + 110 | - 2 | - 113 |
| darunter | | | | | | | | | | | |
| Rhein-Neckar-Kreis | Z | 1 944 | 980 | 1 758 | 186 | 267 | 489 | 392 | 565 | 144 | 87 |
| | F | 1 991 | 986 | 1 776 | 215 | 285 | 410 | 433 | 563 | 148 | 152 |
| Stadtkreis Heidelberg | Z | 548 | 210 | 446 | 102 | 66 | 139 | 140 | 176 | 19 | 8 |
| | F | 332 | 123 | 262 | 70 | 27 | 93 | 78 | 115 | 9 | 10 |
| Neckar-Odenwald-Kreis | Z | 237 | 78 | 230 | 7 | 39 | 89 | 37 | 56 | 10 | 6 |
| | F | 145 | 56 | 139 | 6 | 25 | 35 | 30 | 30 | 13 | 12 |
| Landkreis Karlsruhe | Z | 217 | 82 | 184 | 33 | 22 | 83 | 54 | 43 | 8 | 7 |
| | F | 282 | 76 | 167 | 115 | 46 | 68 | 73 | 64 | 12 | 19 |
| Landkreis Tübingen | Z | 187 | 17 | 42 | 145 | 6 | 21 | 56 | 101 | 2 | 1 |
| | F | 36 | 13 | 27 | 9 | 4 | 9 | 7 | 16 | - | - |
| Stadtkreis Karlsruhe | Z | 180 | 88 | 157 | 23 | 20 | 57 | 59 | 37 | 7 | - |
| | F | 174 | 47 | 153 | 21 | 6 | 66 | 49 | 37 | 8 | 8 |
| Andere Bundesländer | Z | 7 159 | 3 263 | 6 100 | 1 059 | 909 | 2 079 | 1 678 | 1 919 | 358 | 216 |
| | F | 6 906 | 3 307 | 5 490 | 1 416 | 879 | 1 612 | 1 633 | 2 103 | 383 | 296 |
| | S | + 253 | - 44 | + 610 | - 357 | + 30 | + 467 | + 45 | - 184 | - 25 | - 80 |
| Deutsche Demokratische Republik und Berlin (Ost) ¹⁾ | Z | 1 209 | 505 | 1 198 | 11 | 190 | 490 | 203 | 275 | 40 | 11 |
| | F | 87 | 28 | 86 | 1 | 4 | 31 | 20 | 25 | 4 | 3 |
| Ostgebiete des Deutschen Reiches | Z | 112 | 23 | 32 | 80 | 21 | 21 | 9 | 40 | 16 | 5 |
| | F | 19 | 4 | 3 | 16 | 2 | - | - | 11 | 6 | - |
| Ausland | Z | 5 969 | 1 138 | 901 | 5 068 | 1 140 | 1 442 | 973 | 1 829 | 422 | 163 |
| | F | 3 216 | 391 | 332 | 2 884 | 538 | 639 | 483 | 1 127 | 317 | 112 |
| | S | + 2 753 | + 747 | + 569 | + 2 184 | + 602 | + 803 | + 490 | + 702 | + 105 | + 51 |
| Sonstige Gebiete, ungeklärt und ohne Angabe | Z | 1 | 1 | 1 | - | - | - | - | 1 | - | - |
| | F | 1 | - | 1 | - | - | - | - | - | 1 | - |
| Zusammen | Z | 19 572 | 7 003 | 12 617 | 6 955 | 2 827 | 5 690 | 4 027 | 5 396 | 1 093 | 539 |
| | F | 14 782 | 5 648 | 9 759 | 5 023 | 2 008 | 3 389 | 3 259 | 4 488 | 970 | 668 |
| | S | + 4 790 | + 1 355 | + 2 858 | + 1 932 | + 819 | + 2 301 | + 768 | + 908 | + 123 | - 129 |
| Neckar-Odenwald-Kreis | | | | | | | | | | | |
| Baden-Württemberg | Z | 2 591 | 1 031 | 2 329 | 262 | 499 | 636 | 483 | 581 | 135 | 257 |
| | F | 2 931 | 1 121 | 2 738 | 193 | 583 | 877 | 502 | 676 | 163 | 130 |
| | S | - 340 | - 90 | - 409 | + 69 | - 84 | - 241 | - 19 | - 95 | - 28 | + 127 |
| darunter | | | | | | | | | | | |
| Rhein-Neckar-Kreis | Z | 681 | 268 | 565 | 116 | 147 | 128 | 126 | 176 | 40 | 64 |
| | F | 591 | 282 | 550 | 41 | 109 | 163 | 108 | 150 | 29 | 32 |
| Landkreis Heilbronn | Z | 310 | 142 | 282 | 28 | 64 | 70 | 65 | 60 | 14 | 37 |
| | F | 330 | 152 | 306 | 24 | 64 | 78 | 57 | 84 | 23 | 24 |
| Main-Tauber-Kreis | Z | 210 | 100 | 206 | 4 | 40 | 65 | 39 | 47 | 6 | 13 |
| | F | 197 | 88 | 189 | 8 | 42 | 45 | 37 | 49 | 16 | 8 |
| Stadtkreis Heidelberg | Z | 165 | 77 | 153 | 12 | 13 | 38 | 38 | 44 | 11 | 21 |
| | F | 260 | 60 | 251 | 9 | 41 | 105 | 43 | 51 | 15 | 5 |
| Stadtkreis Mannheim | Z | 145 | 56 | 139 | 6 | 25 | 35 | 30 | 30 | 13 | 12 |
| | F | 237 | 78 | 230 | 7 | 39 | 89 | 37 | 56 | 10 | 6 |
| Landkreis Ludwigsburg | Z | 98 | 26 | 91 | 7 | 15 | 10 | 16 | 15 | 7 | 35 |
| | F | 82 | 21 | 75 | 7 | 21 | 19 | 15 | 19 | - | 8 |
| Andere Bundesländer | Z | 2 345 | 685 | 2 204 | 141 | 648 | 428 | 309 | 610 | 206 | 144 |
| | F | 1 196 | 508 | 1 106 | 90 | 210 | 285 | 246 | 330 | 58 | 67 |
| | S | + 1 149 | + 177 | + 1 098 | + 51 | + 438 | + 143 | + 63 | + 280 | + 148 | + 77 |
| Deutsche Demokratische Republik und Berlin (Ost) ¹⁾ | Z | 809 | 260 | 804 | 5 | 185 | 217 | 141 | 220 | 29 | 17 |
| | F | 94 | 22 | 94 | - | 15 | 26 | 14 | 32 | 4 | 3 |
| Ostgebiete des Deutschen Reiches | Z | 27 | 3 | 15 | 12 | 3 | 5 | 3 | 10 | 6 | - |
| | F | 13 | - | - | 13 | - | 2 | 1 | 5 | 5 | - |
| Ausland | Z | 2 511 | 531 | 976 | 1 535 | 603 | 472 | 313 | 752 | 267 | 104 |
| | F | 1 073 | 220 | 127 | 946 | 181 | 225 | 167 | 336 | 124 | 40 |
| | S | + 1 438 | + 311 | + 849 | + 589 | + 422 | + 247 | + 146 | + 416 | + 143 | + 64 |
| Sonstige Gebiete, ungeklärt und ohne Angabe | Z | 4 | 1 | 4 | - | 1 | 1 | - | 2 | - | - |
| | F | - | - | - | - | - | - | - | - | - | - |
| Zusammen | Z | 8 287 | 2 511 | 6 332 | 1 955 | 1 939 | 1 759 | 1 249 | 2 175 | 643 | 522 |
| | F | 5 307 | 1 871 | 4 065 | 1 242 | 989 | 1 415 | 930 | 1 379 | 354 | 240 |
| | S | + 2 980 | + 640 | + 2 267 | + 713 | + 950 | + 344 | + 319 | + 796 | + 289 | + 282 |

¹⁾ Ab 3.10.1990: Neue Bundesländer.

Räumliche Bevölkerungsbewegung

Noch: 53. Wanderungen in Baden-Württemberg 1990 nach ausgewählten Strömen

| Herkunfts- bzw. Zielgebiet | Zuzüge Fortzüge Saldo | insgesamt | Und zwar | | | Davon im Alter von ... bis unter ... Jahren | | | | | |
|---|-----------------------------|-----------|----------------------|----------|-----------|---|---------|---------|---------|---------|-----------------|
| | | | Erwerbs- personen | Deutsche | Ausländer | unter 18 | 18 – 25 | 25 – 30 | 30 – 50 | 50 – 65 | 65 und älter |
| Rhein-Neckar-Kreis | | | | | | | | | | | |
| Baden-Württemberg | Z | 9 630 | 4 484 | 8 584 | 1 046 | 1 395 | 2 237 | 2 145 | 2 667 | 540 | 646 |
| | F | 8 771 | 3 814 | 7 804 | 967 | 1 335 | 2 356 | 1 798 | 2 422 | 461 | 399 |
| | S | + 859 | + 670 | + 780 | + 79 | + 60 | - 119 | + 347 | + 245 | + 79 | + 247 |
| darunter | | | | | | | | | | | |
| Stadtkreis Heidelberg | Z | 3 259 | 1 639 | 2 885 | 374 | 438 | 658 | 783 | 990 | 194 | 196 |
| | F | 2 421 | 951 | 2 110 | 311 | 302 | 666 | 542 | 688 | 123 | 100 |
| Stadtkreis Mannheim | Z | 1 991 | 986 | 1 776 | 215 | 285 | 410 | 433 | 563 | 148 | 152 |
| | F | 1 944 | 980 | 1 758 | 186 | 267 | 489 | 392 | 565 | 144 | 87 |
| Landkreis Karlsruhe | Z | 696 | 327 | 629 | 67 | 116 | 158 | 162 | 200 | 30 | 30 |
| | F | 782 | 382 | 687 | 95 | 143 | 182 | 144 | 245 | 29 | 39 |
| Neckar-Odenwald-Kreis | Z | 591 | 282 | 550 | 41 | 109 | 163 | 108 | 150 | 29 | 32 |
| | F | 681 | 268 | 565 | 116 | 147 | 128 | 126 | 176 | 40 | 64 |
| Landkreis Heilbronn | Z | 395 | 181 | 344 | 51 | 67 | 100 | 89 | 91 | 14 | 34 |
| | F | 368 | 204 | 346 | 22 | 55 | 88 | 89 | 99 | 19 | 18 |
| Stadtkreis Karlsruhe | Z | 308 | 130 | 266 | 42 | 35 | 75 | 72 | 83 | 23 | 20 |
| | F | 365 | 116 | 340 | 25 | 36 | 159 | 70 | 69 | 19 | 12 |
| Andere Bundesländer | Z | 7 920 | 3 165 | 7 193 | 727 | 1 471 | 1 658 | 1 532 | 2 388 | 528 | 343 |
| | F | 6 164 | 2 781 | 5 590 | 574 | 1 082 | 1 290 | 1 331 | 1 922 | 321 | 218 |
| | S | + 1 756 | + 384 | + 1 603 | + 153 | + 389 | + 368 | + 201 | + 466 | + 207 | + 125 |
| Deutsche Demokratische Republik und Berlin (Ost) ¹⁾ | Z | 2 255 | 794 | 2 241 | 14 | 450 | 652 | 365 | 661 | 90 | 37 |
| | F | 179 | 48 | 178 | 1 | 30 | 53 | 28 | 55 | 7 | 6 |
| Ostgebiete des Deutschen Reiches | Z | 164 | 33 | 113 | 51 | 51 | 18 | 29 | 47 | 16 | 3 |
| | F | - | - | - | - | - | - | - | - | - | - |
| Ausland | Z | 7 536 | 1 525 | 1 472 | 6 064 | 1 792 | 1 401 | 1 093 | 2 346 | 650 | 254 |
| | F | 3 984 | 600 | 723 | 3 261 | 783 | 648 | 624 | 1 438 | 338 | 153 |
| | S | + 3 552 | + 925 | + 749 | + 2 803 | + 1 009 | + 753 | + 469 | + 908 | + 312 | + 101 |
| Sonstige Gebiete, ungeklärt und ohne Angabe | Z | 14 | 2 | 14 | - | 1 | 1 | 1 | 6 | 5 | - |
| | F | - | - | - | - | - | - | - | - | - | - |
| Zusammen | Z | 27 519 | 10 003 | 19 617 | 7 902 | 5 160 | 5 967 | 5 165 | 8 115 | 1 829 | 1 283 |
| | F | 19 098 | 7 243 | 14 295 | 4 803 | 3 230 | 4 347 | 3 781 | 5 837 | 1 127 | 776 |
| | S | + 8 421 | + 2 760 | + 5 322 | + 3 099 | + 1 930 | + 1 620 | + 1 384 | + 2 278 | + 702 | + 507 |
| Stadtkreis Pforzheim | | | | | | | | | | | |
| Baden-Württemberg | Z | 3 855 | 1 585 | 3 393 | 462 | 579 | 1 047 | 759 | 970 | 277 | 223 |
| | F | 3 507 | 1 793 | 3 115 | 392 | 572 | 836 | 794 | 933 | 216 | 156 |
| | S | + 348 | - 208 | + 278 | + 70 | + 7 | + 211 | - 35 | + 37 | + 61 | + 67 |
| darunter | | | | | | | | | | | |
| Enzkreis | Z | 1 628 | 796 | 1 422 | 206 | 234 | 414 | 298 | 428 | 129 | 125 |
| | F | 1 866 | 1 066 | 1 669 | 197 | 362 | 373 | 407 | 522 | 121 | 81 |
| Landkreis Calw | Z | 393 | 155 | 364 | 29 | 74 | 98 | 54 | 109 | 42 | 16 |
| | F | 295 | 123 | 255 | 40 | 46 | 66 | 45 | 90 | 22 | 26 |
| Landkreis Karlsruhe | Z | 211 | 86 | 177 | 34 | 38 | 58 | 47 | 46 | 9 | 13 |
| | F | 191 | 112 | 162 | 29 | 29 | 45 | 37 | 57 | 13 | 10 |
| Stadtkreis Stuttgart | Z | 139 | 59 | 122 | 17 | 14 | 42 | 26 | 39 | 6 | 12 |
| | F | 106 | 50 | 88 | 18 | 10 | 39 | 32 | 21 | 3 | 1 |
| Stadtkreis Karlsruhe | Z | 122 | 60 | 103 | 19 | 10 | 40 | 24 | 36 | 7 | 5 |
| | F | 119 | 58 | 110 | 9 | 8 | 43 | 26 | 30 | 5 | 7 |
| Landkreis Ludwigsburg | Z | 117 | 41 | 84 | 33 | 18 | 37 | 24 | 23 | 9 | 6 |
| | F | 68 | 36 | 60 | 8 | 9 | 20 | 19 | 14 | 4 | 2 |
| Andere Bundesländer | Z | 1 329 | 362 | 1 171 | 158 | 253 | 291 | 245 | 349 | 113 | 78 |
| | F | 903 | 366 | 780 | 123 | 106 | 251 | 208 | 241 | 56 | 41 |
| | S | + 426 | - 4 | + 391 | + 35 | + 147 | + 40 | + 37 | + 108 | + 57 | + 37 |
| Deutsche Demokratische Republik und Berlin (Ost) ¹⁾ | Z | 507 | 130 | 506 | 1 | 102 | 155 | 82 | 126 | 29 | 13 |
| | F | 66 | 16 | 63 | 3 | 15 | 20 | 9 | 18 | 2 | 2 |
| Ostgebiete des Deutschen Reiches | Z | 13 | 3 | 5 | 8 | 2 | 2 | 2 | 7 | - | - |
| | F | 13 | - | - | 13 | - | - | 1 | 9 | 3 | - |
| Ausland | Z | 2 877 | 613 | 622 | 2 255 | 523 | 602 | 395 | 794 | 383 | 180 |
| | F | 1 935 | 322 | 202 | 1 733 | 311 | 372 | 297 | 547 | 285 | 123 |
| | S | + 942 | + 291 | + 420 | + 522 | + 212 | + 230 | + 98 | + 247 | + 98 | + 57 |
| Sonstige Gebiete, ungeklärt und ohne Angabe | Z | 2 | - | 2 | - | 1 | - | 1 | - | - | - |
| | F | - | - | - | - | - | - | - | - | - | - |
| Zusammen | Z | 8 583 | 2 693 | 5 699 | 2 884 | 1 460 | 2 097 | 1 484 | 2 246 | 802 | 494 |
| | F | 6 424 | 2 497 | 4 160 | 2 264 | 1 004 | 1 479 | 1 309 | 1 748 | 562 | 322 |
| | S | + 2 159 | + 196 | + 1 539 | + 620 | + 456 | + 618 | + 175 | + 498 | + 240 | + 172 |

¹⁾ Ab 3.10.1990: Neue Bundesländer.

Noch: 53. Wanderungen in Baden-Württemberg 1990 nach ausgewählten Strömen

| Herkunfts- bzw. Zielgebiet | Zuzüge Fortzüge Saldo | insgesamt | Und zwar | | | Davon im Alter von ... bis unter ... Jahren | | | | | |
|---|-----------------------------|-----------|----------------------|----------|-----------|---|---------|---------|---------|---------|-----------------|
| | | | Erwerbs- personen | Deutsche | Ausländer | unter 18 | 18 – 25 | 25 – 30 | 30 – 50 | 50 – 65 | 65 und älter |
| Landkreis Calw | | | | | | | | | | | |
| Baden-Württemberg | Z | 5 651 | 2 402 | 4 959 | 692 | 1 016 | 1 383 | 1 031 | 1 425 | 423 | 373 |
| | F | 5 103 | 2 177 | 4 527 | 576 | 948 | 1 335 | 1 001 | 1 266 | 285 | 268 |
| | S | + 548 | + 225 | + 432 | + 116 | + 68 | + 48 | + 30 | + 159 | + 138 | + 105 |
| darunter | | | | | | | | | | | |
| Landkreis Böblingen | Z | 1 269 | 631 | 1 085 | 184 | 256 | 244 | 216 | 374 | 100 | 79 |
| | F | 831 | 473 | 691 | 140 | 140 | 203 | 195 | 220 | 41 | 32 |
| Landkreis Freudenstadt | Z | 491 | 229 | 410 | 81 | 80 | 134 | 102 | 124 | 28 | 23 |
| | F | 525 | 225 | 450 | 75 | 116 | 136 | 91 | 127 | 28 | 27 |
| Stadtkreis Stuttgart | Z | 432 | 173 | 392 | 40 | 55 | 85 | 65 | 99 | 67 | 61 |
| | F | 368 | 176 | 311 | 57 | 44 | 110 | 86 | 94 | 10 | 24 |
| Enzkreis | Z | 333 | 176 | 280 | 53 | 53 | 77 | 72 | 93 | 18 | 20 |
| | F | 339 | 162 | 310 | 29 | 67 | 74 | 66 | 87 | 18 | 27 |
| Landkreis Karlsruhe | Z | 297 | 94 | 202 | 95 | 51 | 87 | 48 | 72 | 18 | 21 |
| | F | 255 | 116 | 244 | 11 | 54 | 55 | 37 | 67 | 19 | 23 |
| Stadtkreis Pforzheim | Z | 295 | 123 | 255 | 40 | 46 | 65 | 45 | 90 | 22 | 26 |
| | F | 393 | 155 | 364 | 29 | 74 | 98 | 54 | 109 | 42 | 16 |
| Andere Bundesländer | Z | 2 445 | 793 | 2 246 | 199 | 444 | 643 | 400 | 656 | 180 | 122 |
| | F | 1 743 | 747 | 1 617 | 126 | 257 | 491 | 417 | 397 | 88 | 93 |
| | S | + 702 | + 46 | + 629 | + 73 | + 187 | + 152 | + 17 | + 259 | + 92 | + 29 |
| Deutsche Demokratische Republik und Berlin (Ost) ¹⁾ | Z | 1 143 | 486 | 1 138 | 5 | 207 | 371 | 192 | 296 | 61 | 16 |
| | F | 90 | 30 | 89 | 1 | 15 | 31 | 14 | 24 | 5 | 1 |
| Ostgebiete des Deutschen Reiches | Z | 51 | 4 | 41 | 10 | 10 | 15 | 3 | 12 | 7 | 4 |
| | F | 7 | 2 | 6 | 1 | 2 | - | 1 | 1 | 3 | - |
| Ausland | Z | 3 384 | 801 | 990 | 2 394 | 809 | 685 | 473 | 968 | 313 | 136 |
| | F | 1 625 | 322 | 175 | 1 450 | 280 | 357 | 236 | 483 | 206 | 63 |
| | S | + 1 759 | + 479 | + 815 | + 944 | + 529 | + 328 | + 237 | + 485 | + 107 | + 73 |
| Sonstige Gebiete, ungeklärt und ohne Angabe | Z | 7 | - | 7 | - | 1 | 1 | - | 4 | 1 | - |
| | F | - | - | - | - | - | - | - | - | - | - |
| Zusammen | Z | 12 681 | 4 486 | 9 381 | 3 300 | 2 487 | 3 098 | 2 099 | 3 361 | 985 | 651 |
| | F | 8 568 | 3 278 | 6 414 | 2 154 | 1 502 | 2 214 | 1 669 | 2 171 | 587 | 425 |
| | S | + 4 113 | + 1 208 | + 2 967 | + 1 146 | + 985 | + 884 | + 430 | + 1 190 | + 398 | + 226 |
| Enzkreis | | | | | | | | | | | |
| Baden-Württemberg | Z | 5 714 | 3 168 | 5 034 | 680 | 1 059 | 1 096 | 1 228 | 1 745 | 361 | 225 |
| | F | 4 782 | 2 259 | 4 202 | 580 | 792 | 1 230 | 983 | 1 217 | 289 | 271 |
| | S | + 932 | + 909 | + 832 | + 100 | + 267 | + 134 | + 245 | + 528 | + 72 | + 46 |
| darunter | | | | | | | | | | | |
| Stadtkreis Pforzheim | Z | 1 866 | 1 066 | 1 669 | 197 | 362 | 373 | 407 | 522 | 121 | 81 |
| | F | 1 628 | 796 | 1 422 | 206 | 234 | 414 | 298 | 428 | 129 | 125 |
| Landkreis Ludwigsburg | Z | 924 | 699 | 777 | 147 | 93 | 96 | 176 | 447 | 96 | 16 |
| | F | 353 | 198 | 303 | 50 | 58 | 74 | 78 | 103 | 23 | 17 |
| Landkreis Karlsruhe | Z | 528 | 297 | 425 | 103 | 106 | 121 | 135 | 131 | 20 | 15 |
| | F | 528 | 255 | 462 | 66 | 93 | 114 | 115 | 131 | 33 | 42 |
| Landkreis Böblingen | Z | 411 | 219 | 359 | 52 | 100 | 74 | 86 | 117 | 22 | 12 |
| | F | 320 | 200 | 261 | 59 | 57 | 71 | 76 | 86 | 15 | 15 |
| Landkreis Calw | Z | 339 | 162 | 310 | 29 | 67 | 74 | 66 | 87 | 18 | 27 |
| | F | 333 | 176 | 280 | 53 | 53 | 77 | 72 | 93 | 18 | 20 |
| Stadtkreis Stuttgart | Z | 316 | 142 | 283 | 33 | 70 | 57 | 63 | 91 | 11 | 24 |
| | F | 232 | 122 | 208 | 24 | 32 | 70 | 65 | 53 | 9 | 3 |
| Andere Bundesländer | Z | 1 915 | 591 | 1 754 | 161 | 472 | 301 | 292 | 590 | 147 | 113 |
| | F | 1 151 | 467 | 1 026 | 125 | 189 | 304 | 224 | 314 | 71 | 49 |
| | S | + 764 | + 124 | + 728 | + 36 | + 283 | + 3 | + 68 | + 276 | + 76 | + 64 |
| Deutsche Demokratische Republik und Berlin (Ost) ¹⁾ | Z | 780 | 319 | 773 | 7 | 140 | 225 | 153 | 218 | 37 | 7 |
| | F | 78 | 28 | 78 | - | 12 | 22 | 16 | 24 | 2 | 2 |
| Ostgebiete des Deutschen Reiches | Z | 20 | 2 | 12 | 8 | 6 | 2 | - | 4 | 6 | 2 |
| | F | 1 | 1 | - | 1 | - | - | - | 1 | - | - |
| Ausland | Z | 2 647 | 553 | 918 | 1 729 | 621 | 585 | 328 | 670 | 330 | 113 |
| | F | 1 305 | 296 | 178 | 1 127 | 241 | 280 | 190 | 362 | 184 | 48 |
| | S | + 1 342 | + 257 | + 740 | + 602 | + 380 | + 305 | + 138 | + 308 | + 146 | + 65 |
| Sonstige Gebiete, ungeklärt und ohne Angabe | Z | 3 | 1 | 3 | - | 2 | 1 | - | - | - | - |
| | F | - | - | - | - | - | - | - | - | - | - |
| Zusammen | Z | 11 079 | 4 634 | 8 494 | 2 585 | 2 300 | 2 210 | 2 001 | 3 227 | 881 | 460 |
| | F | 7 317 | 3 051 | 5 484 | 1 833 | 1 234 | 1 836 | 1 413 | 1 918 | 546 | 370 |
| | S | + 3 762 | + 1 583 | + 3 010 | + 752 | + 1 066 | + 374 | + 588 | + 1 309 | + 335 | + 90 |

¹⁾ Ab 3.10.1990: Neue Bundesländer.

Räumliche Bevölkerungsbewegung

Noch: 53. Wanderungen in Baden-Württemberg 1990 nach ausgewählten Strömen

| Herkunfts- bzw. Zielgebiet | Zuzüge Fortzüge Saldo | insgesamt | Und zwar | | | Davon im Alter von . . . bis unter . . . Jahren | | | | | |
|-------------------------------|-----------------------------|-----------|----------------------|----------|-----------|---|---------|---------|---------|---------|-----------------|
| | | | Erwerbs- personen | Deutsche | Ausländer | unter 18 | 18 – 25 | 25 – 30 | 30 – 50 | 50 – 65 | 65 und älter |

| | | | | | | | | | | | |
|---|---|---------|-------|---------|-------|-------|-------|-------|-------|-------|-------|
| Landkreis Freudenstadt | | | | | | | | | | | |
| Baden-Württemberg | Z | 3 351 | 1 420 | 2 992 | 359 | 579 | 766 | 615 | 780 | 222 | 389 |
| | F | 3 469 | 1 450 | 3 147 | 322 | 631 | 902 | 679 | 849 | 232 | 176 |
| | S | - 118 | - 30 | - 155 | + 37 | - 52 | - 136 | - 64 | - 69 | - 10 | + 213 |
| darunter | | | | | | | | | | | |
| Landkreis Calw | Z | 525 | 225 | 450 | 75 | 116 | 136 | 91 | 127 | 28 | 27 |
| | F | 491 | 229 | 410 | 81 | 80 | 134 | 102 | 124 | 28 | 23 |
| Landkreis Rottweil | Z | 328 | 163 | 296 | 32 | 58 | 80 | 57 | 75 | 22 | 36 |
| | F | 383 | 183 | 361 | 22 | 89 | 78 | 70 | 110 | 23 | 13 |
| Landkreis Böblingen | Z | 293 | 125 | 270 | 23 | 42 | 55 | 56 | 63 | 20 | 57 |
| | F | 225 | 133 | 193 | 32 | 36 | 38 | 54 | 67 | 15 | 15 |
| Stadtkreis Stuttgart | Z | 259 | 96 | 246 | 13 | 26 | 47 | 42 | 56 | 27 | 61 |
| | F | 247 | 125 | 229 | 18 | 22 | 75 | 55 | 62 | 20 | 13 |
| Landkreis Tübingen | Z | 210 | 89 | 193 | 17 | 27 | 39 | 40 | 45 | 13 | 46 |
| | F | 199 | 73 | 168 | 31 | 34 | 73 | 37 | 39 | 6 | 10 |
| Landkreis Esslingen | Z | 159 | 55 | 153 | 6 | 42 | 18 | 24 | 45 | 8 | 22 |
| | F | 92 | 43 | 82 | 10 | 14 | 28 | 21 | 23 | 2 | 4 |
| Andere Bundesländer | Z | 1 777 | 620 | 1 660 | 117 | 384 | 361 | 273 | 492 | 168 | 99 |
| | F | 1 316 | 533 | 1 191 | 125 | 237 | 349 | 231 | 341 | 97 | 61 |
| | S | + 461 | + 87 | + 469 | - 8 | + 147 | + 12 | + 42 | + 151 | + 71 | + 38 |
| Deutsche Demokratische Republik und Berlin (Ost) ¹⁾ | Z | 927 | 326 | 911 | 16 | 182 | 300 | 154 | 245 | 31 | 15 |
| | F | 95 | 31 | 92 | 3 | 19 | 18 | 18 | 30 | 2 | 8 |
| Ostgebiete des Deutschen Reiches | Z | 31 | 7 | 16 | 15 | 13 | 4 | 2 | 9 | 1 | 2 |
| | F | 1 | - | - | 1 | - | - | - | 1 | - | - |
| Ausland | Z | 1 821 | 346 | 724 | 1 097 | 430 | 446 | 248 | 461 | 175 | 61 |
| | F | 736 | 250 | 125 | 611 | 122 | 205 | 105 | 211 | 69 | 24 |
| | S | + 1 085 | + 96 | + 599 | + 486 | + 308 | + 241 | + 143 | + 250 | + 106 | + 37 |
| Sonstige Gebiete, ungeklärt und ohne Angabe | Z | - | - | - | - | - | - | - | - | - | - |
| | F | - | - | - | - | - | - | - | - | - | - |
| Zusammen | Z | 7 907 | 2 719 | 6 303 | 1 604 | 1 588 | 1 877 | 1 292 | 1 987 | 597 | 566 |
| | F | 5 617 | 2 264 | 4 555 | 1 062 | 1 009 | 1 474 | 1 033 | 1 432 | 400 | 269 |
| | S | + 2 290 | + 455 | + 1 748 | + 542 | + 579 | + 403 | + 259 | + 555 | + 197 | + 297 |

| | | | | | | | | | | | |
|---|---|---------|---------|---------|---------|-------|---------|-------|-------|-------|------|
| Stadtkreis Freiburg im Breisgau | | | | | | | | | | | |
| Baden-Württemberg | Z | 8 092 | 2 692 | 7 431 | 661 | 853 | 2 985 | 1 898 | 1 855 | 290 | 211 |
| | F | 8 458 | 3 581 | 7 206 | 1 252 | 1 079 | 2 087 | 2 324 | 2 372 | 328 | 268 |
| | S | - 366 | - 889 | + 225 | - 591 | - 226 | + 898 | - 426 | - 517 | - 38 | - 57 |
| darunter | | | | | | | | | | | |
| Landkreis Breisgau- Hochschwarzwald | Z | 2 732 | 1 142 | 2 452 | 280 | 372 | 732 | 644 | 776 | 121 | 87 |
| | F | 3 171 | 1 483 | 2 609 | 562 | 449 | 698 | 754 | 981 | 165 | 124 |
| Landkreis Emmendingen | Z | 894 | 363 | 848 | 46 | 113 | 245 | 211 | 241 | 40 | 44 |
| | F | 1 138 | 526 | 1 013 | 125 | 157 | 231 | 274 | 380 | 56 | 40 |
| Ortenaukreis | Z | 599 | 164 | 569 | 30 | 48 | 271 | 159 | 88 | 19 | 14 |
| | F | 524 | 202 | 431 | 93 | 77 | 159 | 139 | 111 | 13 | 25 |
| Landkreis Lörrach | Z | 405 | 134 | 383 | 22 | 40 | 166 | 84 | 95 | 10 | 10 |
| | F | 435 | 202 | 345 | 90 | 64 | 110 | 98 | 139 | 15 | 9 |
| Schwarzwald-Baar-Kreis | Z | 281 | 72 | 260 | 21 | 27 | 121 | 81 | 40 | 5 | 7 |
| | F | 241 | 80 | 214 | 27 | 23 | 92 | 78 | 39 | 6 | 3 |
| Landkreis Waldshut | Z | 251 | 71 | 239 | 12 | 18 | 117 | 52 | 49 | 9 | 6 |
| | F | 299 | 92 | 222 | 77 | 47 | 76 | 59 | 88 | 12 | 17 |
| Andere Bundesländer | Z | 4 221 | 1 156 | 3 910 | 311 | 342 | 1 715 | 971 | 889 | 173 | 131 |
| | F | 3 609 | 1 372 | 3 138 | 471 | 269 | 1 106 | 1 124 | 945 | 86 | 79 |
| | S | + 612 | - 216 | + 772 | - 160 | + 73 | + 609 | - 153 | - 56 | + 87 | + 52 |
| Deutsche Demokratische Republik und Berlin (Ost) ¹⁾ | Z | 477 | 91 | 459 | 18 | 88 | 160 | 78 | 125 | 14 | 12 |
| | F | 61 | 23 | 58 | 3 | 2 | 21 | 9 | 19 | 5 | 5 |
| Ostgebiete des Deutschen Reiches | Z | 142 | 21 | 31 | 111 | 30 | 15 | 21 | 39 | 28 | 9 |
| | F | 64 | 17 | 1 | 63 | 17 | 3 | 11 | 20 | 10 | 3 |
| Ausland | Z | 5 442 | 590 | 906 | 4 536 | 820 | 1 708 | 951 | 1 425 | 355 | 183 |
| | F | 3 087 | 626 | 432 | 2 655 | 336 | 1 019 | 535 | 854 | 232 | 111 |
| | S | + 2 355 | - 36 | + 474 | + 1 881 | + 484 | + 689 | + 416 | + 571 | + 123 | + 72 |
| Sonstige Gebiete, ungeklärt und ohne Angabe | Z | 1 | - | 1 | - | - | - | - | 1 | - | - |
| | F | 1 | - | 1 | - | - | - | - | - | - | 1 |
| Zusammen | Z | 18 375 | 4 550 | 12 738 | 5 637 | 2 133 | 6 583 | 3 919 | 4 334 | 860 | 546 |
| | F | 15 280 | 5 619 | 10 836 | 4 444 | 1 703 | 4 236 | 4 003 | 4 210 | 661 | 467 |
| | S | + 3 095 | - 1 069 | + 1 902 | + 1 193 | + 430 | + 2 347 | - 84 | + 124 | + 199 | + 79 |

¹⁾ Ab 3.10.1990: Neue Bundesländer.

Noch: 53. Wanderungen in Baden-Württemberg 1990 nach ausgewählten Strömen

| Herkunfts- bzw. Zielgebiet | Zuzüge Fortzüge Saldo | insgesamt | Und zwar | | | Davon im Alter von ... bis unter ... Jahren | | | | | |
|---|-----------------------------|-----------|----------------------|----------|-----------|---|---------|---------|---------|---------|-----------------|
| | | | Erwerbs- personen | Deutsche | Ausländer | unter 18 | 18 - 25 | 25 - 30 | 30 - 50 | 50 - 65 | 65 und älter |
| Landkreis Breisgau-Hochschwarzwald | | | | | | | | | | | |
| Baden-Württemberg | Z | 7 309 | 3 353 | 6 368 | 941 | 1 103 | 1 815 | 1 690 | 2 039 | 358 | 304 |
| | F | 7 234 | 3 116 | 6 641 | 593 | 1 130 | 1 957 | 1 564 | 1 962 | 375 | 246 |
| | S | + 75 | + 237 | - 273 | + 348 | - 27 | - 142 | + 126 | + 77 | - 17 | + 58 |
| darunter | | | | | | | | | | | |
| Stadtkreis Freiburg im Breisgau | Z | 3 171 | 1 483 | 2 609 | 562 | 449 | 698 | 754 | 981 | 165 | 124 |
| | F | 2 732 | 1 142 | 2 452 | 280 | 372 | 732 | 644 | 776 | 121 | 87 |
| Landkreis Emmendingen | Z | 706 | 370 | 667 | 39 | 105 | 168 | 154 | 210 | 38 | 31 |
| | F | 888 | 455 | 847 | 41 | 148 | 189 | 175 | 281 | 62 | 33 |
| Landkreis Lörrach | Z | 594 | 281 | 537 | 57 | 113 | 126 | 131 | 162 | 30 | 32 |
| | F | 497 | 290 | 465 | 32 | 83 | 116 | 108 | 149 | 23 | 18 |
| Schwarzwald-Baar-Kreis | Z | 326 | 133 | 279 | 47 | 59 | 92 | 77 | 71 | 12 | 15 |
| | F | 355 | 131 | 332 | 23 | 52 | 111 | 72 | 94 | 12 | 14 |
| Ortenaukreis | Z | 316 | 145 | 301 | 15 | 47 | 98 | 72 | 70 | 16 | 13 |
| | F | 362 | 147 | 343 | 19 | 69 | 89 | 79 | 103 | 15 | 7 |
| Landkreis Waldshut | Z | 290 | 121 | 265 | 25 | 52 | 80 | 50 | 74 | 19 | 15 |
| | F | 354 | 158 | 331 | 23 | 66 | 83 | 71 | 91 | 24 | 19 |
| Andere Bundesländer | Z | 3 618 | 1 400 | 3 405 | 213 | 662 | 846 | 689 | 956 | 274 | 191 |
| | F | 2 378 | 990 | 2 174 | 204 | 355 | 684 | 485 | 613 | 140 | 101 |
| | S | + 1 240 | + 410 | + 1 231 | + 9 | + 307 | + 162 | + 204 | + 343 | + 134 | + 90 |
| Deutsche Demokratische Republik und Berlin (Ost) ¹⁾ | Z | 1 286 | 462 | 1 280 | 6 | 287 | 409 | 183 | 334 | 56 | 17 |
| | F | 125 | 51 | 125 | - | 25 | 32 | 31 | 32 | 4 | 1 |
| Ostgebiete des Deutschen Reiches | Z | 125 | 24 | 37 | 88 | 15 | 12 | 12 | 74 | 11 | 1 |
| | F | 5 | - | - | 5 | 2 | - | 2 | 1 | - | - |
| Ausland | Z | 5 179 | 965 | 1 748 | 3 431 | 1 031 | 1 328 | 716 | 1 543 | 399 | 162 |
| | F | 2 909 | 1 171 | 432 | 2 477 | 305 | 898 | 471 | 1 022 | 163 | 50 |
| | S | + 2 270 | - 206 | + 1 316 | + 954 | + 726 | + 430 | + 245 | + 521 | + 236 | + 112 |
| Sonstige Gebiete, ungeklärt und ohne Angabe | Z | 4 | 1 | 4 | - | 3 | - | - | 1 | - | - |
| | F | - | - | - | - | - | - | - | - | - | - |
| Zusammen | Z | 17 521 | 6 205 | 12 842 | 4 679 | 3 101 | 4 410 | 3 290 | 4 947 | 1 098 | 675 |
| | F | 12 651 | 5 328 | 9 372 | 3 279 | 1 817 | 3 571 | 2 553 | 3 630 | 682 | 398 |
| | S | + 4 870 | + 877 | + 3 470 | + 1 400 | + 1 284 | + 839 | + 737 | + 1 317 | + 416 | + 277 |
| Landkreis Emmendingen | | | | | | | | | | | |
| Baden-Württemberg | Z | 3 715 | 1 590 | 3 278 | 437 | 595 | 870 | 799 | 1 117 | 201 | 133 |
| | F | 3 545 | 1 453 | 3 329 | 216 | 577 | 899 | 723 | 967 | 214 | 165 |
| | S | + 170 | + 137 | - 51 | + 221 | + 18 | - 29 | + 76 | + 150 | - 13 | - 32 |
| darunter | | | | | | | | | | | |
| Stadtkreis Freiburg im Breisgau | Z | 1 138 | 526 | 1 013 | 125 | 157 | 231 | 274 | 380 | 56 | 40 |
| | F | 894 | 363 | 848 | 46 | 113 | 245 | 211 | 241 | 40 | 44 |
| Landkreis Breisgau- Hochschwarzwald | Z | 888 | 455 | 847 | 41 | 148 | 189 | 175 | 281 | 62 | 33 |
| | F | 706 | 370 | 667 | 39 | 105 | 168 | 154 | 210 | 38 | 31 |
| Ortenaukreis | Z | 435 | 201 | 418 | 17 | 55 | 132 | 93 | 115 | 20 | 20 |
| | F | 588 | 239 | 563 | 25 | 120 | 131 | 110 | 147 | 50 | 30 |
| Landkreis Rottweil | Z | 202 | 12 | 42 | 160 | 60 | 55 | 28 | 54 | 4 | 1 |
| | F | 40 | 12 | 40 | - | 9 | 10 | 5 | 9 | 5 | 2 |
| Schwarzwald-Baar-Kreis | Z | 133 | 54 | 120 | 13 | 21 | 42 | 23 | 40 | 2 | 5 |
| | F | 97 | 30 | 91 | 6 | 11 | 33 | 22 | 22 | 7 | 2 |
| Landkreis Lörrach | Z | 128 | 44 | 117 | 11 | 27 | 26 | 22 | 34 | 10 | 9 |
| | F | 143 | 67 | 137 | 6 | 21 | 29 | 28 | 42 | 14 | 9 |
| Andere Bundesländer | Z | 1 523 | 406 | 1 444 | 79 | 344 | 261 | 249 | 457 | 123 | 89 |
| | F | 835 | 328 | 772 | 63 | 133 | 191 | 188 | 244 | 47 | 32 |
| | S | + 688 | + 78 | + 672 | + 16 | + 211 | + 70 | + 61 | + 213 | + 76 | + 57 |
| Deutsche Demokratische Republik und Berlin (Ost) ¹⁾ | Z | 505 | 111 | 494 | 11 | 112 | 134 | 88 | 139 | 19 | 13 |
| | F | 60 | 10 | 60 | - | 15 | 14 | 7 | 22 | 1 | 1 |
| Ostgebiete des Deutschen Reiches | Z | 22 | 1 | 10 | 12 | 6 | 3 | 1 | 8 | 4 | - |
| | F | 2 | - | - | 2 | 1 | - | - | - | - | 1 |
| Ausland | Z | 1 511 | 259 | 822 | 689 | 382 | 253 | 169 | 456 | 176 | 75 |
| | F | 583 | 105 | 134 | 449 | 113 | 125 | 89 | 190 | 42 | 24 |
| | S | + 928 | + 154 | + 688 | + 240 | + 269 | + 128 | + 80 | + 266 | + 134 | + 51 |
| Sonstige Gebiete, ungeklärt und ohne Angabe | Z | 9 | - | 9 | - | 2 | 1 | 1 | 4 | 1 | - |
| | F | - | - | - | - | - | - | - | - | - | - |
| Zusammen | Z | 7 285 | 2 367 | 6 057 | 1 228 | 1 441 | 1 522 | 1 307 | 2 181 | 524 | 310 |
| | F | 5 025 | 1 896 | 4 295 | 730 | 839 | 1 229 | 1 007 | 1 423 | 304 | 223 |
| | S | + 2 260 | + 471 | + 1 762 | + 498 | + 602 | + 293 | + 300 | + 758 | + 220 | + 87 |

¹⁾ Ab 3.10.1990: Neue Bundesländer.

Räumliche Bevölkerungsbewegung

Noch: 53. Wanderungen in Baden-Württemberg 1990 nach ausgewählten Strömen

| Herkunfts- bzw. Zielgebiet | Zuzüge Fortzüge Saldo | insgesamt | Und zwar | | | Davon im Alter von ... bis unter ... Jahren | | | | | |
|----------------------------|-----------------------------|-----------|----------------------|----------|-----------|---|---------|---------|---------|---------|-----------------|
| | | | Erwerbs- personen | Deutsche | Ausländer | unter 18 | 18 – 25 | 25 – 30 | 30 – 50 | 50 – 65 | 65 und älter |

| | | | | | | | | | | | |
|---|---|---------|-------|---------|---------|---------|-------|-------|---------|-------|-------|
| Ortenaukreis | | | | | | | | | | | |
| Baden-Württemberg | Z | 6 002 | 2 337 | 5 274 | 728 | 1 191 | 1 809 | 1 156 | 1 354 | 286 | 206 |
| | F | 5 745 | 2 404 | 5 377 | 368 | 788 | 2 093 | 1 249 | 1 143 | 269 | 203 |
| | S | + 257 | - 67 | - 103 | + 360 | + 403 | - 284 | - 93 | + 211 | + 17 | + 3 |
| darunter | | | | | | | | | | | |
| Landkreis Rastatt | Z | 604 | 275 | 548 | 56 | 113 | 148 | 130 | 159 | 29 | 25 |
| | F | 648 | 321 | 604 | 44 | 118 | 162 | 135 | 161 | 44 | 28 |
| Landkreis Emmendingen | Z | 588 | 239 | 563 | 25 | 120 | 131 | 110 | 147 | 50 | 30 |
| | F | 435 | 201 | 418 | 17 | 55 | 132 | 93 | 115 | 20 | 20 |
| Stadtkreis Freiburg im Breisgau | Z | 524 | 202 | 431 | 93 | 77 | 159 | 139 | 111 | 13 | 25 |
| | F | 599 | 164 | 569 | 30 | 48 | 271 | 159 | 88 | 19 | 14 |
| Schwarzwald-Baar-Kreis | Z | 473 | 102 | 236 | 237 | 133 | 132 | 81 | 111 | 10 | 6 |
| | F | 206 | 77 | 182 | 24 | 39 | 73 | 52 | 27 | 6 | 9 |
| Landkreis Breisgau- Hochschwarzwald | Z | 362 | 147 | 343 | 19 | 69 | 89 | 79 | 103 | 15 | 7 |
| | F | 316 | 145 | 301 | 15 | 47 | 98 | 72 | 70 | 16 | 13 |
| Stadtkreis Karlsruhe | Z | 300 | 142 | 287 | 13 | 43 | 110 | 65 | 60 | 14 | 8 |
| | F | 445 | 150 | 433 | 12 | 33 | 244 | 90 | 50 | 15 | 13 |
| Andere Bundesländer | Z | 4 042 | 1 037 | 3 497 | 545 | 986 | 662 | 641 | 1 116 | 407 | 230 |
| | F | 2 251 | 947 | 2 064 | 187 | 314 | 629 | 484 | 609 | 113 | 102 |
| | S | + 1 791 | + 90 | + 1 433 | + 358 | + 672 | + 33 | + 157 | + 507 | + 294 | + 128 |
| Deutsche Demokratische Republik und Berlin (Ost) ¹⁾ | Z | 1 618 | 404 | 1 596 | 22 | 352 | 473 | 285 | 414 | 66 | 28 |
| | F | 169 | 42 | 169 | - | 16 | 54 | 27 | 54 | 13 | 5 |
| Ostgebiete des Deutschen Reiches | Z | 115 | 26 | 69 | 46 | 29 | 13 | 15 | 38 | 14 | 6 |
| | F | 10 | 2 | 2 | 8 | - | 2 | - | 3 | 3 | 2 |
| Ausland | Z | 5 361 | 890 | 2 248 | 3 113 | 1 415 | 1 054 | 667 | 1 463 | 524 | 238 |
| | F | 2 441 | 505 | 611 | 1 830 | 490 | 513 | 412 | 753 | 192 | 81 |
| | S | + 2 920 | + 385 | + 1 637 | + 1 283 | + 925 | + 541 | + 255 | + 710 | + 332 | + 157 |
| Sonstige Gebiete, ungeklärt und ohne Angabe | Z | 6 | - | 6 | - | 1 | - | 1 | 3 | 1 | - |
| | F | - | - | - | - | - | - | - | - | - | - |
| Zusammen | Z | 17 144 | 4 694 | 12 690 | 4 454 | 3 974 | 4 011 | 2 765 | 4 388 | 1 298 | 708 |
| | F | 10 616 | 3 900 | 8 223 | 2 393 | 1 608 | 3 291 | 2 172 | 2 562 | 590 | 393 |
| | S | + 6 528 | + 794 | + 4 467 | + 2 061 | + 2 366 | + 720 | + 593 | + 1 826 | + 708 | + 315 |

| | | | | | | | | | | | |
|---|---|---------|-------|---------|---------|---------|-------|-------|-------|-------|------|
| Landkreis Rottweil | | | | | | | | | | | |
| Baden-Württemberg | Z | 3 211 | 1 332 | 2 944 | 267 | 651 | 802 | 644 | 795 | 170 | 149 |
| | F | 3 542 | 1 247 | 2 797 | 745 | 637 | 1 100 | 681 | 803 | 165 | 156 |
| | S | - 331 | + 85 | + 147 | - 478 | + 14 | - 298 | - 37 | + 8 | + 5 | - 7 |
| darunter | | | | | | | | | | | |
| Schwarzwald-Baar-Kreis | Z | 431 | 182 | 388 | 43 | 78 | 117 | 84 | 124 | 16 | 12 |
| | F | 426 | 144 | 356 | 70 | 92 | 96 | 78 | 118 | 18 | 24 |
| Landkreis Freudenstadt | Z | 383 | 183 | 361 | 22 | 89 | 78 | 70 | 110 | 23 | 13 |
| | F | 328 | 163 | 296 | 32 | 58 | 80 | 57 | 75 | 22 | 36 |
| Landkreis Tuttlingen | Z | 288 | 127 | 261 | 27 | 66 | 71 | 58 | 64 | 13 | 16 |
| | F | 315 | 109 | 242 | 73 | 86 | 71 | 59 | 65 | 22 | 12 |
| Stadtkreis Stuttgart | Z | 216 | 96 | 177 | 39 | 36 | 49 | 54 | 58 | 7 | 12 |
| | F | 211 | 100 | 193 | 18 | 10 | 98 | 61 | 33 | 6 | 3 |
| Zollernalbkreis | Z | 216 | 98 | 203 | 13 | 34 | 56 | 32 | 50 | 11 | 33 |
| | F | 249 | 117 | 219 | 30 | 55 | 67 | 36 | 69 | 10 | 12 |
| Ortenaukreis | Z | 176 | 87 | 163 | 13 | 28 | 57 | 36 | 38 | 13 | 4 |
| | F | 204 | 85 | 160 | 44 | 32 | 60 | 38 | 53 | 11 | 10 |
| Andere Bundesländer | Z | 1 308 | 319 | 1 187 | 121 | 329 | 201 | 196 | 406 | 119 | 57 |
| | F | 644 | 238 | 588 | 56 | 80 | 178 | 134 | 162 | 42 | 48 |
| | S | + 664 | + 81 | + 599 | + 65 | + 249 | + 23 | + 62 | + 244 | + 77 | + 9 |
| Deutsche Demokratische Republik und Berlin (Ost) ¹⁾ | Z | 719 | 155 | 709 | 10 | 143 | 226 | 118 | 187 | 36 | 9 |
| | F | 65 | 18 | 64 | 1 | 9 | 25 | 12 | 18 | 1 | - |
| Ostgebiete des Deutschen Reiches | Z | 29 | - | 19 | 10 | 11 | 5 | 3 | 8 | 2 | - |
| | F | 4 | - | 1 | 3 | - | 1 | - | 1 | 1 | 1 |
| Ausland | Z | 3 060 | 193 | 1 042 | 2 018 | 874 | 619 | 421 | 786 | 247 | 113 |
| | F | 856 | 116 | 93 | 763 | 191 | 186 | 120 | 260 | 75 | 24 |
| | S | + 2 204 | + 77 | + 949 | + 1 255 | + 683 | + 433 | + 301 | + 526 | + 172 | + 89 |
| Sonstige Gebiete, ungeklärt und ohne Angabe | Z | - | - | - | - | - | - | - | - | - | - |
| | F | - | - | - | - | - | - | - | - | - | - |
| Zusammen | Z | 8 327 | 1 999 | 5 901 | 2 426 | 2 008 | 1 853 | 1 382 | 2 182 | 574 | 328 |
| | F | 5 111 | 1 619 | 3 543 | 1 568 | 917 | 1 490 | 947 | 1 244 | 284 | 229 |
| | S | + 3 216 | + 380 | + 2 358 | + 858 | + 1 091 | + 363 | + 435 | + 938 | + 290 | + 99 |

¹⁾ Ab 3.10.1990: Neue Bundesländer.

Noch: 53. Wanderungen in Baden-Württemberg 1990 nach ausgewählten Strömen

| Herkunfts- bzw. Zielgebiet | Zuzüge Fortzüge Saldo | insgesamt | Und zwar | | | Davon im Alter von . . . bis unter . . . Jahren | | | | | |
|---|-----------------------------|-----------|----------------------|----------|-----------|---|---------|---------|---------|---------|-----------------|
| | | | Erwerbs- personen | Deutsche | Ausländer | unter 18 | 18 – 25 | 25 – 30 | 30 – 50 | 50 – 65 | 65 und älter |
| Schwarzwald-Baar-Kreis | | | | | | | | | | | |
| Baden-Württemberg | Z | 3 828 | 1 346 | 3 473 | 355 | 640 | 1 147 | 795 | 911 | 166 | 169 |
| | F | 4 800 | 1 776 | 4 100 | 700 | 844 | 1 572 | 964 | 1 059 | 193 | 168 |
| | S | - 972 | - 430 | - 627 | - 345 | 204 | - 425 | - 169 | - 148 | - 27 + | 1 |
| darunter | | | | | | | | | | | |
| Landkreis Tuttlingen | Z | 472 | 183 | 429 | 43 | 82 | 141 | 72 | 121 | 25 | 31 |
| | F | 569 | 213 | 511 | 58 | 115 | 160 | 83 | 138 | 34 | 39 |
| Landkreis Rottweil | Z | 426 | 144 | 356 | 70 | 92 | 96 | 78 | 118 | 18 | 24 |
| | F | 431 | 182 | 388 | 43 | 78 | 117 | 84 | 124 | 16 | 12 |
| Landkreis Breisgau- Hochschwarzwald | Z | 355 | 131 | 332 | 23 | 52 | 111 | 72 | 94 | 12 | 14 |
| | F | 326 | 133 | 279 | 47 | 59 | 92 | 77 | 71 | 12 | 15 |
| Landkreis Konstanz | Z | 275 | 105 | 249 | 26 | 51 | 88 | 49 | 70 | 11 | 6 |
| | F | 363 | 131 | 334 | 29 | 59 | 127 | 69 | 73 | 20 | 15 |
| Stadtkreis Freiburg im Breisgau | Z | 241 | 80 | 214 | 27 | 23 | 92 | 78 | 39 | 6 | 3 |
| | F | 281 | 72 | 260 | 21 | 27 | 121 | 81 | 40 | 5 | 7 |
| Ortenaukreis | Z | 206 | 77 | 182 | 24 | 39 | 73 | 52 | 27 | 6 | 9 |
| | F | 473 | 102 | 236 | 237 | 133 | 132 | 81 | 111 | 10 | 6 |
| Andere Bundesländer | Z | 2 601 | 599 | 2 417 | 184 | 628 | 439 | 383 | 714 | 255 | 182 |
| | F | 1 579 | 652 | 1 457 | 122 | 240 | 435 | 330 | 418 | 85 | 71 |
| | S | + 1 022 | - 53 | + 960 | + 62 + | 388 + | 4 + | 53 + | 296 + | 170 + | 111 |
| Deutsche Demokratische Republik und Berlin (Ost) ¹⁾ | Z | 1 275 | 251 | 1 196 | 79 | 257 | 373 | 214 | 353 | 61 | 17 |
| | F | 141 | 26 | 134 | 7 | 29 | 40 | 18 | 44 | 6 | 4 |
| Ostgebiete des Deutschen Reiches | Z | 44 | - | 34 | 10 | 8 | 9 | 1 | 14 | 10 | 2 |
| | F | 4 | - | - | 4 | - | 1 | - | - | 3 | - |
| Ausland | Z | 3 587 | 449 | 1 121 | 2 466 | 913 | 848 | 513 | 856 | 312 | 145 |
| | F | 1 505 | 130 | 220 | 1 285 | 299 | 345 | 205 | 407 | 182 | 67 |
| | S | + 2 082 | + 319 | + 901 | + 1 181 + | 614 + | 503 + | 308 + | 449 + | 130 + | 78 |
| Sonstige Gebiete, ungeklärt und ohne Angabe | Z | 4 | 1 | 3 | 1 | - | - | 1 | 2 | 1 | - |
| | F | - | - | - | - | - | - | - | - | - | - |
| Zusammen | Z | 11 339 | 2 646 | 8 244 | 3 095 | 2 446 | 2 816 | 1 907 | 2 850 | 805 | 515 |
| | F | 8 029 | 2 584 | 5 911 | 2 118 | 1 412 | 2 393 | 1 517 | 1 928 | 469 | 310 |
| | S | + 3 310 | + 62 | + 2 333 | + 977 + | 1 034 + | 423 + | 390 + | 922 + | 336 + | 205 |
| Landkreis Tuttlingen | | | | | | | | | | | |
| Baden-Württemberg | Z | 2 809 | 976 | 2 392 | 417 | 641 | 731 | 494 | 651 | 171 | 121 |
| | F | 2 708 | 1 176 | 2 494 | 214 | 465 | 859 | 529 | 589 | 121 | 145 |
| | S | + 101 | - 200 | - 102 | + 203 + | 176 - | 128 - | 35 + | 62 + | 50 - | 24 |
| darunter | | | | | | | | | | | |
| Schwarzwald-Baar-Kreis | Z | 569 | 213 | 511 | 58 | 115 | 160 | 83 | 138 | 34 | 39 |
| | F | 472 | 183 | 429 | 43 | 82 | 141 | 72 | 121 | 25 | 31 |
| Landkreis Konstanz | Z | 399 | 90 | 258 | 141 | 127 | 92 | 56 | 98 | 15 | 11 |
| | F | 316 | 129 | 299 | 17 | 36 | 99 | 58 | 68 | 17 | 38 |
| Landkreis Rottweil | Z | 315 | 109 | 242 | 73 | 86 | 71 | 59 | 65 | 22 | 12 |
| | F | 288 | 127 | 261 | 27 | 66 | 71 | 58 | 64 | 13 | 16 |
| Landkreis Sigmaringen | Z | 150 | 61 | 136 | 14 | 29 | 60 | 22 | 27 | 9 | 3 |
| | F | 120 | 75 | 111 | 9 | 20 | 48 | 22 | 15 | 7 | 8 |
| Zollernalbkreis | Z | 114 | 55 | 93 | 21 | 17 | 36 | 21 | 20 | 12 | 8 |
| | F | 131 | 64 | 115 | 16 | 16 | 39 | 40 | 21 | 7 | 8 |
| Stadtkreis Stuttgart | Z | 104 | 48 | 95 | 9 | 10 | 28 | 26 | 25 | 9 | 6 |
| | F | 163 | 103 | 158 | 5 | 12 | 76 | 42 | 31 | 2 | - |
| Andere Bundesländer | Z | 1 332 | 277 | 1 216 | 116 | 336 | 217 | 189 | 384 | 129 | 77 |
| | F | 717 | 309 | 642 | 75 | 124 | 212 | 144 | 188 | 20 | 29 |
| | S | + 615 | - 32 | + 574 | + 41 + | 212 + | 5 + | 45 + | 196 + | 109 + | 48 |
| Deutsche Demokratische Republik und Berlin (Ost) ¹⁾ | Z | 782 | 169 | 775 | 7 | 194 | 205 | 122 | 216 | 33 | 12 |
| | F | 87 | 11 | 79 | 8 | 18 | 18 | 16 | 24 | 10 | 1 |
| Ostgebiete des Deutschen Reiches | Z | 21 | - | 12 | 9 | 6 | 4 | 2 | 7 | 1 | 1 |
| | F | 1 | - | 1 | - | - | - | - | - | 1 | - |
| Ausland | Z | 2 745 | 268 | 1 455 | 1 290 | 735 | 423 | 283 | 725 | 367 | 212 |
| | F | 1 040 | 100 | 122 | 918 | 249 | 184 | 164 | 292 | 99 | 52 |
| | S | + 1 705 | + 168 | + 1 333 | + 372 + | 486 + | 239 + | 119 + | 433 + | 268 + | 160 |
| Sonstige Gebiete, ungeklärt und ohne Angabe | Z | 6 | - | 6 | - | 2 | - | 2 | 1 | - | 1 |
| | F | - | - | - | - | - | - | - | - | - | - |
| Zusammen | Z | 7 695 | 1 690 | 5 856 | 1 839 | 1 914 | 1 580 | 1 092 | 1 984 | 701 | 424 |
| | F | 4 553 | 1 596 | 3 338 | 1 215 | 856 | 1 273 | 853 | 1 093 | 251 | 227 |
| | S | + 3 142 | + 94 | + 2 518 | + 624 + | 1 058 + | 307 + | 239 + | 891 + | 450 + | 197 |

¹⁾ Ab 3.10.1990: Neue Bundesländer.

Räumliche Bevölkerungsbewegung

Noch: 53. Wanderungen in Baden-Württemberg 1990 nach ausgewählten Strömen

| Herkunfts- bzw. Zielgebiet | Zuzüge Fortzüge Saldo | insgesamt | Und zwar | | | Davon im Alter von . . . bis unter . . . Jahren | | | | | |
|----------------------------|-----------------------------|-----------|----------------------|----------|-----------|---|---------|---------|---------|---------|-----------------|
| | | | Erwerbs- personen | Deutsche | Ausländer | unter 18 | 18 – 25 | 25 – 30 | 30 – 50 | 50 – 65 | 65 und älter |

| | | | | | | | | | | | |
|--|---|---------|-------|---------|---------|---------|---------|-------|---------|-------|-------|
| Landkreis Konstanz | | | | | | | | | | | |
| Baden-Württemberg | Z | 5 478 | 1 845 | 5 049 | 429 | 630 | 1 978 | 1 231 | 1 119 | 249 | 271 |
| | F | 5 265 | 1 887 | 4 477 | 788 | 835 | 1 606 | 1 209 | 1 218 | 206 | 191 |
| | S | + 213 | - 42 | + 572 | - 359 | - 205 | + 372 | + 22 | - 99 | + 43 | + 80 |
| darunter | | | | | | | | | | | |
| Bodenseekreis | Z | 665 | 242 | 615 | 50 | 89 | 202 | 120 | 159 | 50 | 45 |
| | F | 556 | 242 | 511 | 45 | 101 | 133 | 111 | 159 | 22 | 30 |
| Schwarzwald-Baar-Kreis | Z | 363 | 131 | 334 | 29 | 59 | 127 | 69 | 73 | 20 | 15 |
| | F | 275 | 105 | 249 | 26 | 51 | 88 | 49 | 70 | 11 | 6 |
| Landkreis Waldshut | Z | 322 | 106 | 310 | 12 | 53 | 91 | 65 | 80 | 13 | 20 |
| | F | 304 | 116 | 227 | 77 | 51 | 63 | 82 | 84 | 12 | 12 |
| Landkreis Tuttlingen | Z | 316 | 129 | 299 | 17 | 36 | 99 | 58 | 68 | 17 | 38 |
| | F | 399 | 90 | 258 | 141 | 127 | 92 | 56 | 98 | 15 | 11 |
| Landkreis Sigmaringen | Z | 310 | 128 | 299 | 11 | 40 | 123 | 61 | 58 | 11 | 17 |
| | F | 237 | 122 | 221 | 16 | 37 | 87 | 31 | 56 | 13 | 13 |
| Stadtkreis Stuttgart | Z | 274 | 89 | 249 | 25 | 19 | 95 | 65 | 61 | 16 | 18 |
| | F | 355 | 137 | 311 | 44 | 28 | 145 | 91 | 67 | 13 | 11 |
| Andere Bundesländer | Z | 4 251 | 1 299 | 3 516 | 735 | 670 | 1 098 | 928 | 1 176 | 230 | 149 |
| | F | 3 050 | 1 162 | 2 409 | 641 | 321 | 894 | 734 | 880 | 112 | 109 |
| | S | + 1 201 | + 137 | + 1 107 | + 94 | + 349 | + 204 | + 194 | + 296 | + 118 | + 40 |
| Deutsche Demokratische Republik und Berlin (Ost) ¹⁾ | Z | 1 370 | 361 | 1 319 | 51 | 270 | 411 | 226 | 386 | 61 | 16 |
| | F | 145 | 50 | 142 | 3 | 21 | 47 | 21 | 42 | 11 | 3 |
| Ostgebiete des Deutschen Reiches | Z | 71 | 12 | 22 | 49 | 9 | 12 | 6 | 18 | 20 | 6 |
| | F | 27 | 2 | 1 | 26 | 3 | 4 | 2 | 10 | 5 | 3 |
| Ausland | Z | 5 167 | 868 | 1 362 | 3 805 | 1 122 | 1 282 | 707 | 1 383 | 474 | 199 |
| | F | 3 027 | 675 | 573 | 2 454 | 468 | 713 | 514 | 923 | 288 | 121 |
| | S | + 2 140 | + 193 | + 789 | + 1 351 | + 654 | + 569 | + 193 | + 460 | + 186 | + 78 |
| Sonstige Gebiete, ungeklärt und ohne Angabe | Z | 11 | - | 10 | 1 | - | - | 5 | 3 | 2 | 1 |
| | F | - | - | - | - | - | - | - | - | - | - |
| Zusammen | Z | 16 348 | 4 385 | 11 278 | 5 070 | 2 701 | 4 781 | 3 103 | 4 085 | 1 036 | 642 |
| | F | 11 514 | 3 776 | 7 602 | 3 912 | 1 648 | 3 264 | 2 480 | 3 073 | 622 | 427 |
| | S | + 4 834 | + 609 | + 3 676 | + 1 158 | + 1 053 | + 1 517 | + 623 | + 1 012 | + 414 | + 215 |

| | | | | | | | | | | | |
|--|---|---------|---------|---------|-------|---------|-------|-------|---------|-------|------|
| Landkreis Lörrach | | | | | | | | | | | |
| Baden-Württemberg | Z | 3 549 | 1 720 | 3 064 | 485 | 632 | 822 | 756 | 1 060 | 158 | 121 |
| | F | 3 460 | 1 386 | 3 127 | 333 | 591 | 1 022 | 676 | 823 | 179 | 169 |
| | S | + 89 | + 334 | - 63 | + 152 | + 41 | - 200 | + 80 | + 237 | - 21 | - 48 |
| darunter | | | | | | | | | | | |
| Landkreis Waldshut | Z | 644 | 323 | 554 | 90 | 136 | 126 | 113 | 208 | 33 | 28 |
| | F | 659 | 338 | 566 | 93 | 131 | 157 | 128 | 163 | 33 | 47 |
| Landkreis Breisgau-Hochschwarzwald | Z | 497 | 290 | 465 | 32 | 83 | 116 | 108 | 149 | 23 | 18 |
| | F | 594 | 281 | 537 | 57 | 113 | 126 | 131 | 162 | 30 | 32 |
| Stadtkreis Freiburg im Breisgau | Z | 435 | 202 | 345 | 90 | 64 | 110 | 98 | 139 | 15 | 9 |
| | F | 405 | 134 | 383 | 22 | 40 | 166 | 84 | 95 | 10 | 10 |
| Landkreis Konstanz | Z | 239 | 69 | 140 | 99 | 63 | 44 | 58 | 63 | 7 | 4 |
| | F | 130 | 40 | 112 | 18 | 20 | 47 | 32 | 24 | 2 | 5 |
| Ortenaukreis | Z | 215 | 109 | 204 | 11 | 37 | 66 | 34 | 61 | 11 | 6 |
| | F | 171 | 69 | 161 | 10 | 26 | 55 | 27 | 37 | 16 | 10 |
| Landkreis Emmendingen | Z | 143 | 67 | 137 | 6 | 21 | 29 | 28 | 42 | 14 | 9 |
| | F | 128 | 44 | 117 | 11 | 27 | 26 | 22 | 34 | 10 | 9 |
| Andere Bundesländer | Z | 2 817 | 1 263 | 2 598 | 219 | 546 | 459 | 530 | 931 | 196 | 155 |
| | F | 1 598 | 642 | 1 439 | 159 | 241 | 407 | 332 | 476 | 67 | 75 |
| | S | + 1 219 | + 621 | + 1 159 | + 60 | + 305 | + 52 | + 198 | + 455 | + 129 | + 80 |
| Deutsche Demokratische Republik und Berlin (Ost) ¹⁾ | Z | 1 413 | 582 | 1 404 | 9 | 319 | 416 | 228 | 367 | 64 | 19 |
| | F | 112 | 40 | 111 | 1 | 20 | 32 | 21 | 30 | 5 | 4 |
| Ostgebiete des Deutschen Reiches | Z | 43 | 7 | 42 | 1 | 15 | 6 | 2 | 14 | 5 | 1 |
| | F | 3 | - | 1 | 2 | - | 1 | - | - | 2 | - |
| Ausland | Z | 3 529 | 1 013 | 1 269 | 2 260 | 918 | 644 | 432 | 1 050 | 344 | 141 |
| | F | 2 124 | 635 | 538 | 1 586 | 379 | 410 | 311 | 680 | 228 | 116 |
| | S | + 1 405 | + 378 | + 731 | + 674 | + 539 | + 234 | + 121 | + 370 | + 116 | + 25 |
| Sonstige Gebiete, ungeklärt und ohne Angabe | Z | 2 | - | 2 | - | 1 | 1 | - | - | - | - |
| | F | 1 | - | 1 | - | - | - | 1 | - | - | - |
| Zusammen | Z | 11 353 | 4 595 | 8 379 | 2 974 | 2 431 | 2 348 | 1 948 | 3 422 | 767 | 437 |
| | F | 7 298 | 2 703 | 5 217 | 2 081 | 1 231 | 1 872 | 1 341 | 2 009 | 481 | 364 |
| | S | + 4 055 | + 1 892 | + 3 162 | + 893 | + 1 200 | + 476 | + 607 | + 1 413 | + 286 | + 73 |

¹⁾ Ab 3.10.1990: Neue Bundesländer.

Noch: 53. Wanderungen in Baden-Württemberg 1990 nach ausgewählten Strömen

| Herkunfts- bzw. Zielgebiet | Zuzüge Fortzüge Saldo | insgesamt | Und zwar | | | Davon im Alter von ... bis unter ... Jahren | | | | | |
|-------------------------------|-----------------------------|-----------|----------------------|----------|-----------|---|---------|---------|---------|---------|-----------------|
| | | | Erwerbs- personen | Deutsche | Ausländer | unter 18 | 18 - 25 | 25 - 30 | 30 - 50 | 50 - 65 | 65 und älter |

| | | | | | | | | | | | |
|---|---|---------|-------|---------|-------|---------|-------|-------|---------|-------|-------|
| Landkreis Waldshut | | | | | | | | | | | |
| Baden-Württemberg | Z | 3 197 | 1 322 | 2 705 | 492 | 574 | 775 | 694 | 843 | 145 | 166 |
| | F | 3 431 | 1 192 | 3 157 | 274 | 711 | 927 | 572 | 885 | 184 | 152 |
| | S | - 234 | + 130 | - 452 | + 218 | - 137 | - 152 | + 122 | - 42 | - 39 | + 14 |
| darunter | | | | | | | | | | | |
| Landkreis Lörrach | Z | 659 | 338 | 566 | 93 | 131 | 157 | 128 | 163 | 33 | 47 |
| | F | 644 | 323 | 554 | 90 | 136 | 126 | 113 | 208 | 33 | 28 |
| Landkreis Breisgau- Hochschwarzwald | Z | 354 | 158 | 331 | 23 | 66 | 83 | 71 | 91 | 24 | 19 |
| | F | 290 | 121 | 265 | 25 | 52 | 80 | 50 | 74 | 19 | 15 |
| Landkreis Konstanz | Z | 304 | 116 | 227 | 77 | 51 | 63 | 82 | 84 | 12 | 12 |
| | F | 322 | 106 | 310 | 12 | 53 | 91 | 65 | 80 | 13 | 20 |
| Stadtkreis Freiburg im Breisgau | Z | 299 | 92 | 222 | 77 | 47 | 76 | 59 | 88 | 12 | 17 |
| | F | 251 | 71 | 239 | 12 | 18 | 117 | 52 | 49 | 9 | 6 |
| Schwarzwald-Baar-Kreis | Z | 231 | 82 | 177 | 54 | 45 | 57 | 46 | 69 | 5 | 9 |
| | F | 197 | 58 | 175 | 22 | 45 | 61 | 26 | 46 | 11 | 8 |
| Stadtkreis Stuttgart | Z | 108 | 40 | 96 | 12 | 19 | 21 | 27 | 33 | 4 | 4 |
| | F | 122 | 44 | 106 | 16 | 18 | 38 | 23 | 33 | 10 | - |
| Andere Bundesländer | Z | 2 342 | 768 | 2 184 | 158 | 539 | 363 | 423 | 698 | 205 | 114 |
| | F | 1 421 | 541 | 1 294 | 127 | 253 | 384 | 271 | 370 | 75 | 68 |
| | S | + 921 | + 227 | + 890 | + 31 | + 286 | - 21 | + 152 | + 328 | + 130 | + 46 |
| Deutsche Demokratische Republik und Berlin (Ost) ¹⁾ | Z | 1 457 | 390 | 1 443 | 14 | 320 | 398 | 246 | 425 | 50 | 18 |
| | F | 122 | 38 | 122 | - | 12 | 28 | 18 | 52 | 10 | 2 |
| Ostgebiete des Deutschen Reiches | Z | 34 | 1 | 28 | 6 | 12 | 9 | 6 | 6 | 1 | - |
| | F | 6 | - | - | 6 | - | - | - | 3 | 1 | 2 |
| Ausland | Z | 3 351 | 702 | 1 480 | 1 871 | 871 | 692 | 457 | 932 | 281 | 118 |
| | F | 1 649 | 500 | 387 | 1 262 | 303 | 379 | 317 | 474 | 125 | 51 |
| | S | + 1 702 | + 202 | + 1 093 | + 609 | + 568 | + 313 | + 140 | + 458 | + 156 | + 67 |
| Sonstige Gebiete, ungeklärt und ohne Angabe | Z | 2 | - | 2 | - | 1 | - | - | 1 | - | - |
| | F | - | - | - | - | - | - | - | - | - | - |
| Zusammen | Z | 10 383 | 3 183 | 7 842 | 2 541 | 2 317 | 2 237 | 1 826 | 2 905 | 682 | 416 |
| | F | 6 629 | 2 271 | 4 960 | 1 669 | 1 279 | 1 718 | 1 178 | 1 784 | 395 | 275 |
| | S | + 3 754 | + 912 | + 2 882 | + 872 | + 1 038 | + 519 | + 648 | + 1 121 | + 287 | + 141 |

| | | | | | | | | | | | |
|---|---|---------|---------|---------|---------|---------|---------|-------|---------|-------|-------|
| Landkreis Reutlingen | | | | | | | | | | | |
| Baden-Württemberg | Z | 5 724 | 2 487 | 4 724 | 1 000 | 922 | 1 580 | 1 274 | 1 463 | 276 | 209 |
| | F | 5 446 | 2 458 | 4 749 | 697 | 863 | 1 638 | 1 211 | 1 318 | 264 | 152 |
| | S | + 278 | + 29 | - 25 | + 303 | + 59 | - 58 | + 63 | + 145 | + 12 | + 57 |
| darunter | | | | | | | | | | | |
| Landkreis Esslingen | Z | 1 036 | 475 | 805 | 231 | 203 | 213 | 219 | 314 | 48 | 39 |
| | F | 817 | 416 | 647 | 170 | 140 | 211 | 173 | 218 | 50 | 25 |
| Landkreis Tübingen | Z | 972 | 520 | 846 | 126 | 146 | 236 | 272 | 247 | 42 | 29 |
| | F | 1 131 | 538 | 990 | 141 | 168 | 316 | 273 | 301 | 56 | 17 |
| Stadtkreis Stuttgart | Z | 464 | 221 | 395 | 69 | 61 | 121 | 87 | 142 | 27 | 26 |
| | F | 475 | 247 | 406 | 69 | 49 | 174 | 118 | 116 | 13 | 5 |
| Stadtkreis Ulm | Z | 321 | 28 | 67 | 254 | 55 | 108 | 79 | 76 | 3 | - |
| | F | 107 | 41 | 81 | 26 | 18 | 36 | 17 | 26 | 4 | 6 |
| Landkreis Sigmaringen | Z | 260 | 107 | 249 | 11 | 52 | 80 | 51 | 57 | 13 | 7 |
| | F | 205 | 88 | 188 | 17 | 50 | 62 | 32 | 40 | 13 | 8 |
| Zollernalbkreis | Z | 251 | 119 | 212 | 39 | 55 | 75 | 39 | 55 | 17 | 10 |
| | F | 312 | 124 | 264 | 48 | 75 | 85 | 57 | 73 | 13 | 9 |
| Andere Bundesländer | Z | 2 883 | 1 078 | 2 544 | 339 | 580 | 640 | 562 | 777 | 204 | 120 |
| | F | 1 935 | 845 | 1 651 | 284 | 273 | 537 | 479 | 494 | 83 | 69 |
| | S | + 948 | + 233 | + 893 | + 55 | + 307 | + 103 | + 83 | + 283 | + 121 | + 51 |
| Deutsche Demokratische Republik und Berlin (Ost) ¹⁾ | Z | 1 256 | 484 | 1 252 | 4 | 235 | 367 | 194 | 368 | 70 | 22 |
| | F | 153 | 41 | 153 | - | 22 | 27 | 17 | 58 | 18 | 11 |
| Ostgebiete des Deutschen Reiches | Z | 59 | 11 | 40 | 19 | 16 | 13 | 5 | 20 | 5 | - |
| | F | 7 | 1 | - | 7 | 2 | 1 | 1 | 2 | 1 | - |
| Ausland | Z | 4 911 | 1 119 | 1 661 | 3 250 | 1 093 | 1 199 | 540 | 1 293 | 551 | 235 |
| | F | 2 144 | 475 | 294 | 1 850 | 348 | 585 | 315 | 597 | 216 | 83 |
| | S | + 2 767 | + 644 | + 1 367 | + 1 400 | + 745 | + 614 | + 225 | + 696 | + 335 | + 152 |
| Sonstige Gebiete, ungeklärt und ohne Angabe | Z | 2 | - | 2 | - | 2 | - | - | - | - | - |
| | F | - | - | - | - | - | - | - | - | - | - |
| Zusammen | Z | 14 835 | 5 179 | 10 223 | 4 612 | 2 848 | 3 799 | 2 575 | 3 921 | 1 106 | 586 |
| | F | 9 685 | 3 820 | 6 847 | 2 838 | 1 508 | 2 788 | 2 023 | 2 469 | 582 | 315 |
| | S | + 5 150 | + 1 359 | + 3 376 | + 1 774 | + 1 340 | + 1 011 | + 552 | + 1 452 | + 524 | + 271 |

¹⁾ Ab 3.10.1990: Neue Bundesländer.

Räumliche Bevölkerungsbewegung

Noch: 53. Wanderungen in Baden-Württemberg 1990 nach ausgewählten Strömen

| Herkunfts- bzw. Zielgebiet | Zuzüge Fortzüge Saldo | insgesamt | Und zwar | | | Davon im Alter von ... bis unter ... Jahren | | | | | |
|-------------------------------|-----------------------------|-----------|----------------------|----------|-----------|---|---------|---------|---------|---------|-----------------|
| | | | Erwerbs- personen | Deutsche | Ausländer | unter 18 | 18 - 25 | 25 - 30 | 30 - 50 | 50 - 65 | 65 und älter |

| | | | | | | | | | | | |
|---|---|---------|-------|---------|-------|-------|---------|-------|-------|-------|------|
| Landkreis Tübingen | | | | | | | | | | | |
| Baden-Württemberg | Z | 7 023 | 2 528 | 6 139 | 884 | 900 | 2 563 | 1 743 | 1 460 | 215 | 142 |
| | F | 6 228 | 2 776 | 5 478 | 750 | 894 | 1 608 | 1 672 | 1 635 | 236 | 183 |
| | S | + 795 | - 248 | + 661 | + 134 | + 6 | + 955 | + 71 | - 175 | - 21 | - 41 |
| darunter | | | | | | | | | | | |
| Landkreis Reutlingen | Z | 1 131 | 538 | 990 | 141 | 168 | 316 | 273 | 301 | 56 | 17 |
| | F | 972 | 520 | 846 | 126 | 146 | 236 | 272 | 247 | 42 | 29 |
| Landkreis Böblingen | Z | 878 | 380 | 755 | 123 | 160 | 238 | 194 | 236 | 34 | 16 |
| | F | 586 | 341 | 523 | 63 | 93 | 125 | 189 | 154 | 22 | 3 |
| Landkreis Esslingen | Z | 643 | 198 | 501 | 142 | 89 | 217 | 154 | 149 | 19 | 15 |
| | F | 362 | 163 | 333 | 29 | 53 | 92 | 94 | 110 | 12 | 1 |
| Stadtkreis Stuttgart | Z | 586 | 206 | 531 | 55 | 51 | 194 | 166 | 132 | 26 | 17 |
| | F | 661 | 317 | 582 | 79 | 56 | 182 | 192 | 193 | 26 | 12 |
| Zollernalbkreis | Z | 461 | 226 | 407 | 54 | 74 | 154 | 119 | 99 | 8 | 7 |
| | F | 542 | 267 | 466 | 76 | 107 | 110 | 112 | 149 | 41 | 23 |
| Landkreis Ludwigsburg | Z | 274 | 77 | 258 | 16 | 16 | 140 | 69 | 39 | 5 | 5 |
| | F | 242 | 109 | 225 | 17 | 44 | 73 | 75 | 45 | 3 | 2 |
| Andere Bundesländer | Z | 2 807 | 909 | 2 609 | 198 | 301 | 1 036 | 666 | 644 | 88 | 72 |
| | F | 2 526 | 1 000 | 2 276 | 250 | 293 | 690 | 720 | 716 | 52 | 55 |
| | S | + 281 | - 91 | + 333 | - 52 | + 8 | + 346 | - 54 | - 72 | + 36 | + 17 |
| Deutsche Demokratische Republik und Berlin (Ost) ¹⁾ | Z | 722 | 78 | 714 | 8 | 139 | 216 | 110 | 217 | 27 | 13 |
| | F | 119 | 33 | 118 | 1 | 15 | 30 | 18 | 45 | 5 | 6 |
| Ostgebiete des Deutschen Reiches | Z | 23 | - | 17 | 6 | 2 | 7 | 3 | 4 | 6 | 1 |
| | F | 6 | - | 3 | 3 | - | - | - | - | 5 | 1 |
| Ausland | Z | 4 447 | 566 | 1 033 | 3 414 | 884 | 1 122 | 631 | 1 247 | 398 | 165 |
| | F | 2 835 | 431 | 257 | 2 578 | 526 | 732 | 410 | 784 | 281 | 102 |
| | S | + 1 612 | + 135 | + 776 | + 836 | + 358 | + 390 | + 221 | + 463 | + 117 | + 63 |
| Sonstige Gebiete, ungeklärt und ohne Angabe | Z | 6 | 1 | 6 | - | 2 | - | - | 4 | - | - |
| | F | - | - | - | - | - | - | - | - | - | - |
| Zusammen | Z | 15 028 | 4 082 | 10 518 | 4 510 | 2 228 | 4 944 | 3 153 | 3 576 | 734 | 393 |
| | F | 11 714 | 4 240 | 8 132 | 3 582 | 1 728 | 3 060 | 2 820 | 3 180 | 579 | 347 |
| | S | + 3 314 | - 158 | + 2 386 | + 928 | + 500 | + 1 884 | + 333 | + 396 | + 155 | + 46 |

| | | | | | | | | | | | |
|---|---|---------|-------|---------|---------|---------|-------|-------|---------|-------|------|
| Zollernalbkreis | | | | | | | | | | | |
| Baden-Württemberg | Z | 3 926 | 1 524 | 3 128 | 798 | 823 | 1 002 | 780 | 991 | 204 | 126 |
| | F | 3 390 | 1 446 | 3 018 | 372 | 551 | 1 076 | 673 | 717 | 164 | 209 |
| | S | + 536 | + 78 | + 110 | + 426 | + 272 | + 74 | + 107 | + 274 | + 40 | - 83 |
| darunter | | | | | | | | | | | |
| Landkreis Tübingen | Z | 542 | 267 | 466 | 76 | 107 | 110 | 112 | 149 | 41 | 23 |
| | F | 461 | 226 | 407 | 54 | 74 | 154 | 119 | 99 | 8 | 7 |
| Landkreis Sigmaringen | Z | 379 | 179 | 353 | 26 | 75 | 137 | 80 | 67 | 11 | 9 |
| | F | 332 | 145 | 293 | 39 | 63 | 97 | 54 | 59 | 17 | 42 |
| Landkreis Esslingen | Z | 340 | 71 | 164 | 176 | 95 | 66 | 62 | 97 | 16 | 4 |
| | F | 136 | 63 | 111 | 25 | 22 | 37 | 35 | 37 | 4 | 1 |
| Landkreis Reutlingen | Z | 312 | 124 | 264 | 48 | 75 | 85 | 57 | 73 | 13 | 9 |
| | F | 251 | 119 | 212 | 39 | 55 | 75 | 39 | 55 | 17 | 10 |
| Stadtkreis Ulm | Z | 260 | 7 | 24 | 236 | 53 | 85 | 61 | 56 | 2 | 3 |
| | F | 41 | 16 | 39 | 2 | 10 | 11 | 10 | 9 | 1 | - |
| Landkreis Rottweil | Z | 249 | 117 | 219 | 30 | 55 | 67 | 36 | 69 | 10 | 12 |
| | F | 216 | 98 | 203 | 13 | 34 | 56 | 32 | 50 | 11 | 33 |
| Andere Bundesländer | Z | 2 001 | 531 | 1 815 | 186 | 500 | 369 | 305 | 564 | 187 | 76 |
| | F | 1 028 | 417 | 899 | 129 | 172 | 257 | 218 | 276 | 54 | 51 |
| | S | + 973 | + 114 | + 916 | + 57 | + 328 | + 112 | + 87 | + 288 | + 133 | + 25 |
| Deutsche Demokratische Republik und Berlin (Ost) ¹⁾ | Z | 799 | 252 | 796 | 3 | 175 | 222 | 148 | 215 | 28 | 11 |
| | F | 99 | 41 | 98 | 1 | 15 | 17 | 22 | 30 | 12 | 3 |
| Ostgebiete des Deutschen Reiches | Z | 83 | 11 | 47 | 36 | 28 | 9 | 9 | 25 | 10 | 2 |
| | F | 38 | - | 3 | 35 | 13 | 1 | 3 | 10 | 8 | 3 |
| Ausland | Z | 3 830 | 771 | 1 311 | 2 519 | 949 | 701 | 443 | 1 137 | 449 | 151 |
| | F | 1 980 | 195 | 218 | 1 762 | 409 | 346 | 292 | 653 | 206 | 74 |
| | S | + 1 850 | + 576 | + 1 093 | + 757 | + 540 | + 355 | + 151 | + 484 | + 243 | + 77 |
| Sonstige Gebiete, ungeklärt und ohne Angabe | Z | 4 | 1 | 4 | - | 2 | 1 | - | 1 | - | - |
| | F | - | - | - | - | - | - | - | - | - | - |
| Zusammen | Z | 10 643 | 3 090 | 7 101 | 3 542 | 2 477 | 2 304 | 1 685 | 2 933 | 878 | 366 |
| | F | 6 535 | 2 099 | 4 236 | 2 299 | 1 160 | 1 697 | 1 208 | 1 686 | 444 | 340 |
| | S | + 4 108 | + 991 | + 2 865 | + 1 243 | + 1 317 | + 607 | + 477 | + 1 247 | + 434 | + 26 |

¹⁾ Ab 3.10.1990: Neue Bundesländer.

Noch: 53. Wanderungen in Baden-Württemberg 1990 nach ausgewählten Strömen

| Herkunfts- bzw. Zielgebiet | Zuzüge Fortzüge Saldo | insgesamt | Und zwar | | | Davon im Alter von . . . bis unter . . . Jahren | | | | | |
|---|-----------------------------|-----------|----------------------|----------|-----------|---|---------|---------|---------|---------|-----------------|
| | | | Erwerbs- personen | Deutsche | Ausländer | unter 18 | 18 - 25 | 25 - 30 | 30 - 50 | 50 - 65 | 65 und älter |
| Stadtkreis Ulm | | | | | | | | | | | |
| Baden-Württemberg | Z | 3 285 | 1 503 | 2 903 | 382 | 455 | 1 202 | 687 | 747 | 120 | 74 |
| | F | 4 710 | 1 326 | 2 715 | 1 995 | 759 | 1 414 | 1 113 | 1 159 | 139 | 126 |
| | S | - 1 425 | + 177 | + 188 | - 1 613 | - 304 | - 212 | - 426 | - 412 | - 19 | - 52 |
| darunter | | | | | | | | | | | |
| Alb-Donau-Kreis | Z | 1 079 | 608 | 952 | 127 | 203 | 260 | 231 | 300 | 61 | 24 |
| | F | 1 379 | 551 | 980 | 399 | 265 | 305 | 308 | 380 | 49 | 72 |
| Landkreis Biberach | Z | 204 | 93 | 172 | 32 | 28 | 82 | 38 | 40 | 10 | 6 |
| | F | 340 | 76 | 164 | 176 | 74 | 92 | 60 | 96 | 10 | 8 |
| Stadtkreis Stuttgart | Z | 191 | 87 | 150 | 41 | 20 | 60 | 42 | 59 | 10 | - |
| | F | 212 | 102 | 187 | 25 | 12 | 91 | 56 | 42 | 7 | 4 |
| Landkreis Ravensburg | Z | 178 | 69 | 161 | 17 | 21 | 81 | 37 | 31 | 3 | 5 |
| | F | 414 | 48 | 130 | 284 | 55 | 143 | 88 | 108 | 15 | 5 |
| Landkreis Göppingen | Z | 146 | 62 | 131 | 15 | 16 | 71 | 28 | 27 | 1 | 3 |
| | F | 99 | 49 | 93 | 6 | 15 | 31 | 22 | 27 | 3 | 1 |
| Ostalbkreis | Z | 134 | 48 | 126 | 8 | 12 | 82 | 21 | 16 | 1 | 2 |
| | F | 98 | 31 | 85 | 13 | 8 | 39 | 27 | 14 | 6 | 4 |
| Andere Bundesländer | Z | 3 165 | 1 597 | 2 764 | 401 | 411 | 909 | 699 | 876 | 197 | 73 |
| | F | 2 955 | 1 619 | 2 577 | 378 | 407 | 760 | 725 | 814 | 151 | 98 |
| | S | + 210 | - 22 | + 187 | + 23 | + 4 | + 149 | - 26 | + 62 | + 46 | - 25 |
| Deutsche Demokratische Republik und Berlin (Ost) ¹⁾ | Z | 514 | 153 | 451 | 63 | 69 | 169 | 105 | 139 | 24 | 8 |
| | F | 81 | 29 | 81 | - | 9 | 25 | 11 | 30 | 5 | 1 |
| Ostgebiete des Deutschen Reiches | Z | 9 | 4 | 9 | - | 4 | - | - | 5 | - | - |
| | F | - | - | - | - | - | - | - | - | - | - |
| Ausland | Z | 3 587 | 417 | 430 | 3 157 | 741 | 902 | 667 | 933 | 231 | 113 |
| | F | 1 350 | 375 | 179 | 1 171 | 227 | 271 | 200 | 391 | 189 | 72 |
| | S | + 2 237 | + 42 | + 251 | + 1 986 | + 514 | + 631 | + 467 | + 542 | + 42 | + 41 |
| Sonstige Gebiete, ungeklärt und ohne Angabe | Z | - | - | - | - | - | - | - | - | - | - |
| | F | - | - | - | - | - | - | - | - | - | - |
| Zusammen | Z | 10 560 | 3 674 | 6 557 | 4 003 | 1 680 | 3 182 | 2 158 | 2 700 | 572 | 268 |
| | F | 9 096 | 3 349 | 5 552 | 3 544 | 1 402 | 2 470 | 2 049 | 2 394 | 484 | 297 |
| | S | + 1 464 | + 325 | + 1 005 | + 459 | + 278 | + 712 | + 109 | + 306 | + 88 | - 29 |
| Alb-Donau-Kreis | | | | | | | | | | | |
| Baden-Württemberg | Z | 3 591 | 1 453 | 2 932 | 659 | 735 | 899 | 771 | 868 | 159 | 159 |
| | F | 3 619 | 1 585 | 3 269 | 350 | 670 | 1 096 | 714 | 806 | 186 | 147 |
| | S | - 28 | - 132 | - 337 | + 309 | + 65 | - 197 | + 57 | + 62 | - 27 | + 12 |
| darunter | | | | | | | | | | | |
| Stadtkreis Ulm | Z | 1 379 | 551 | 980 | 399 | 265 | 305 | 308 | 380 | 49 | 72 |
| | F | 1 079 | 608 | 952 | 127 | 203 | 260 | 231 | 300 | 61 | 24 |
| Landkreis Biberach | Z | 311 | 160 | 278 | 33 | 59 | 84 | 76 | 64 | 15 | 13 |
| | F | 421 | 198 | 364 | 57 | 91 | 107 | 83 | 97 | 14 | 29 |
| Landkreis Göppingen | Z | 296 | 127 | 243 | 53 | 72 | 59 | 54 | 83 | 14 | 14 |
| | F | 216 | 97 | 185 | 31 | 35 | 64 | 35 | 48 | 13 | 21 |
| Landkreis Esslingen | Z | 202 | 60 | 150 | 52 | 69 | 28 | 37 | 51 | 11 | 6 |
| | F | 120 | 41 | 111 | 9 | 23 | 33 | 29 | 24 | 5 | 6 |
| Stadtkreis Stuttgart | Z | 176 | 79 | 163 | 13 | 27 | 47 | 39 | 41 | 14 | 8 |
| | F | 237 | 107 | 223 | 14 | 22 | 131 | 48 | 28 | 5 | 3 |
| Landkreis Reutlingen | Z | 130 | 63 | 120 | 10 | 26 | 34 | 31 | 31 | 5 | 3 |
| | F | 147 | 68 | 138 | 9 | 25 | 50 | 26 | 30 | 7 | 9 |
| Andere Bundesländer | Z | 2 570 | 923 | 2 290 | 280 | 597 | 494 | 436 | 758 | 178 | 107 |
| | F | 1 893 | 944 | 1 703 | 190 | 349 | 469 | 400 | 524 | 87 | 64 |
| | S | + 677 | - 21 | + 587 | + 90 | + 248 | + 25 | + 36 | + 234 | + 91 | + 43 |
| Deutsche Demokratische Republik und Berlin (Ost) ¹⁾ | Z | 1 103 | 327 | 1 098 | 5 | 238 | 304 | 193 | 325 | 32 | 11 |
| | F | 127 | 57 | 125 | 2 | 14 | 32 | 20 | 55 | 6 | - |
| Ostgebiete des Deutschen Reiches | Z | 36 | 4 | 21 | 15 | 8 | 10 | 5 | 8 | 5 | - |
| | F | 3 | - | 2 | 1 | 1 | - | 1 | - | - | 1 |
| Ausland | Z | 3 288 | 533 | 1 671 | 1 617 | 896 | 538 | 366 | 979 | 369 | 140 |
| | F | 1 276 | 188 | 171 | 1 105 | 277 | 230 | 202 | 402 | 117 | 48 |
| | S | + 2 012 | + 345 | + 1 500 | + 512 | + 619 | + 308 | + 164 | + 577 | + 252 | + 92 |
| Sonstige Gebiete, ungeklärt und ohne Angabe | Z | 4 | - | 4 | - | 2 | - | - | 1 | 1 | - |
| | F | - | - | - | - | - | - | - | - | - | - |
| Zusammen | Z | 10 592 | 3 240 | 8 016 | 2 576 | 2 476 | 2 245 | 1 771 | 2 939 | 744 | 417 |
| | F | 6 918 | 2 774 | 5 270 | 1 648 | 1 311 | 1 827 | 1 337 | 1 787 | 396 | 260 |
| | S | + 3 674 | + 466 | + 2 746 | + 928 | + 1 165 | + 418 | + 434 | + 1 152 | + 348 | + 157 |

¹⁾ Ab 3.10.1990: Neue Bundesländer.

Räumliche Bevölkerungsbewegung

Noch: 53. Wanderungen in Baden-Württemberg 1990 nach ausgewählten Strömen

| Herkunfts- bzw. Zielgebiet | Zuzüge Fortzüge Saldo | insgesamt | Und zwar | | | Davon im Alter von . . . bis unter . . . Jahren | | | | | |
|---|-----------------------------|-----------|----------------------|----------|-----------|---|---------|---------|---------|---------|-----------------|
| | | | Erwerbs- personen | Deutsche | Ausländer | unter 18 | 18 - 25 | 25 - 30 | 30 - 50 | 50 - 65 | 65 und älter |
| Landkreis Biberach | | | | | | | | | | | |
| Baden-Württemberg | Z | 3 053 | 1 120 | 2 548 | 505 | 619 | 832 | 621 | 690 | 133 | 158 |
| | F | 2 960 | 1 269 | 2 766 | 194 | 484 | 1 000 | 642 | 567 | 151 | 116 |
| | S | + 93 | - 149 | - 218 | + 311 | + 135 | - 168 | - 21 | + 123 | - 18 | + 42 |
| darunter | | | | | | | | | | | |
| Landkreis Ravensburg | Z | 606 | 239 | 571 | 35 | 134 | 150 | 109 | 140 | 32 | 41 |
| | F | 507 | 213 | 481 | 26 | 88 | 150 | 104 | 93 | 39 | 33 |
| Alb-Donau-Kreis | Z | 421 | 198 | 364 | 57 | 91 | 107 | 83 | 97 | 14 | 29 |
| | F | 311 | 160 | 278 | 33 | 59 | 84 | 76 | 64 | 15 | 13 |
| Stadtkreis Ulm | Z | 340 | 76 | 164 | 176 | 74 | 92 | 60 | 96 | 10 | 8 |
| | F | 204 | 93 | 172 | 32 | 28 | 82 | 38 | 40 | 10 | 6 |
| Landkreis Sigmaringen | Z | 238 | 113 | 224 | 14 | 37 | 70 | 62 | 48 | 8 | 13 |
| | F | 306 | 158 | 284 | 22 | 48 | 117 | 57 | 67 | 5 | 12 |
| Landkreis Esslingen | Z | 169 | 33 | 76 | 93 | 51 | 39 | 32 | 36 | 8 | 3 |
| | F | 81 | 37 | 79 | 2 | 13 | 32 | 17 | 17 | 2 | - |
| Stadtkreis Stuttgart | Z | 161 | 61 | 141 | 20 | 25 | 49 | 40 | 28 | 12 | 7 |
| | F | 228 | 108 | 213 | 15 | 19 | 112 | 55 | 28 | 7 | 7 |
| Andere Bundesländer | Z | 2 381 | 637 | 2 229 | 152 | 595 | 430 | 412 | 659 | 189 | 96 |
| | F | 1 416 | 697 | 1 284 | 132 | 218 | 401 | 284 | 389 | 76 | 48 |
| | S | + 965 | - 60 | + 945 | + 20 | + 377 | + 29 | + 128 | + 270 | + 113 | + 48 |
| Deutsche Demokratische Republik und Berlin (Ost) ¹⁾ | Z | 1 047 | 195 | 1 037 | 10 | 224 | 309 | 152 | 307 | 36 | 19 |
| | F | 70 | 23 | 70 | - | 7 | 23 | 15 | 18 | 4 | 3 |
| Ostgebiete des Deutschen Reiches | Z | 97 | 5 | 86 | 11 | 27 | 18 | 15 | 22 | 12 | 3 |
| | F | 3 | - | - | 3 | - | - | - | 1 | 2 | - |
| Ausland | Z | 2 466 | 265 | 1 374 | 1 092 | 689 | 389 | 291 | 687 | 287 | 123 |
| | F | 917 | 113 | 161 | 756 | 194 | 173 | 156 | 273 | 78 | 43 |
| | S | + 1 549 | + 152 | + 1 213 | + 336 | + 495 | + 216 | + 135 | + 414 | + 209 | + 80 |
| Sonstige Gebiete, ungeklärt und ohne Angabe | Z | 3 | - | 3 | - | 3 | - | - | - | - | - |
| | F | 2 | 2 | 2 | - | - | 1 | 1 | - | - | - |
| Zusammen | Z | 9 047 | 2 222 | 7 277 | 1 770 | 2 157 | 1 978 | 1 491 | 2 365 | 657 | 399 |
| | F | 5 368 | 2 104 | 4 283 | 1 085 | 903 | 1 598 | 1 098 | 1 248 | 311 | 210 |
| | S | + 3 679 | + 118 | + 2 994 | + 685 | + 1 254 | + 380 | + 393 | + 1 117 | + 346 | + 189 |
| Bodenseekreis | | | | | | | | | | | |
| Baden-Württemberg | Z | 4 088 | 1 743 | 3 562 | 526 | 618 | 1 065 | 974 | 1 032 | 226 | 173 |
| | F | 3 929 | 1 628 | 3 679 | 250 | 569 | 1 284 | 781 | 884 | 205 | 206 |
| | S | + 159 | + 115 | - 117 | + 276 | + 49 | - 219 | + 193 | + 148 | + 21 | - 33 |
| darunter | | | | | | | | | | | |
| Landkreis Ravensburg | Z | 843 | 462 | 781 | 62 | 120 | 219 | 200 | 240 | 35 | 29 |
| | F | 857 | 415 | 792 | 65 | 154 | 225 | 169 | 226 | 39 | 44 |
| Landkreis Konstanz | Z | 556 | 242 | 511 | 45 | 101 | 133 | 111 | 159 | 22 | 30 |
| | F | 665 | 242 | 615 | 50 | 89 | 202 | 120 | 159 | 50 | 45 |
| Landkreis Sigmaringen | Z | 299 | 150 | 278 | 21 | 48 | 91 | 61 | 60 | 26 | 13 |
| | F | 285 | 127 | 270 | 15 | 63 | 75 | 49 | 65 | 19 | 14 |
| Stadtkreis Ulm | Z | 250 | 26 | 64 | 186 | 29 | 72 | 75 | 66 | 6 | 2 |
| | F | 84 | 28 | 81 | 3 | 9 | 52 | 12 | 8 | 1 | 2 |
| Stadtkreis Stuttgart | Z | 205 | 78 | 194 | 11 | 24 | 65 | 44 | 54 | 10 | 8 |
| | F | 232 | 95 | 218 | 14 | 12 | 94 | 59 | 46 | 11 | 10 |
| Landkreis Esslingen | Z | 189 | 49 | 116 | 73 | 40 | 43 | 32 | 54 | 11 | 9 |
| | F | 75 | 37 | 73 | 2 | 10 | 20 | 19 | 21 | 2 | 3 |
| Andere Bundesländer | Z | 2 743 | 1 131 | 2 528 | 215 | 479 | 598 | 600 | 760 | 182 | 124 |
| | F | 2 403 | 1 054 | 2 210 | 193 | 346 | 676 | 497 | 639 | 120 | 125 |
| | S | + 340 | + 77 | + 318 | + 22 | + 133 | - 78 | + 103 | + 121 | + 62 | - 1 |
| Deutsche Demokratische Republik und Berlin (Ost) ¹⁾ | Z | 1 146 | 248 | 1 133 | 13 | 233 | 342 | 189 | 308 | 54 | 20 |
| | F | 174 | 53 | 174 | - | 29 | 57 | 25 | 54 | 5 | 4 |
| Ostgebiete des Deutschen Reiches | Z | 58 | 16 | 32 | 26 | 16 | 4 | 10 | 23 | 5 | - |
| | F | 5 | 1 | - | 5 | - | - | 1 | 1 | 3 | - |
| Ausland | Z | 3 724 | 1 032 | 1 012 | 2 712 | 720 | 830 | 550 | 1 121 | 370 | 133 |
| | F | 2 302 | 779 | 336 | 1 966 | 255 | 514 | 374 | 842 | 222 | 95 |
| | S | + 1 422 | + 253 | + 676 | + 746 | + 465 | + 316 | + 176 | + 279 | + 148 | + 38 |
| Sonstige Gebiete, ungeklärt und ohne Angabe | Z | 4 | 1 | 4 | - | - | 1 | - | 2 | 1 | - |
| | F | - | - | - | - | - | - | - | - | - | - |
| Zusammen | Z | 11 763 | 4 171 | 8 271 | 3 492 | 2 066 | 2 840 | 2 323 | 3 246 | 838 | 450 |
| | F | 8 813 | 3 515 | 6 399 | 2 414 | 1 199 | 2 531 | 1 678 | 2 420 | 555 | 430 |
| | S | + 2 950 | + 656 | + 1 872 | + 1 078 | + 867 | + 309 | + 645 | + 826 | + 283 | + 20 |

¹⁾ Ab 3.10.1990: Neue Bundesländer.

Noch: 53. Wanderungen in Baden-Württemberg 1990 nach ausgewählten Strömen

| Herkunfts- bzw. Zielgebiet | Zuzüge Fortzüge Saldo | insgesamt | Und zwar | | | Davon im Alter von . . . bis unter . . . Jahren | | | | | |
|---|-----------------------------|-----------|----------------------|----------|-----------|---|---------|---------|---------|---------|-----------------|
| | | | Erwerbs- personen | Deutsche | Ausländer | unter 18 | 18 – 25 | 25 – 30 | 30 – 50 | 50 – 65 | 65 und älter |
| Landkreis Ravensburg | | | | | | | | | | | |
| Baden-Württemberg | Z | 4 887 | 1 764 | 4 233 | 654 | 812 | 1 517 | 1 009 | 1 120 | 248 | 181 |
| | F | 4 665 | 1 996 | 4 393 | 272 | 670 | 1 615 | 972 | 1 044 | 215 | 149 |
| | S | + 222 | - 232 | - 160 | + 382 | + 142 | - 98 | + 37 | + 76 | + 33 | + 32 |
| darunter | | | | | | | | | | | |
| Bodenseekreis | Z | 857 | 415 | 792 | 65 | 154 | 225 | 169 | 226 | 39 | 44 |
| | F | 843 | 462 | 781 | 62 | 120 | 219 | 200 | 240 | 35 | 29 |
| Landkreis Biberach | Z | 507 | 213 | 481 | 26 | 88 | 150 | 104 | 93 | 39 | 33 |
| | F | 606 | 239 | 571 | 35 | 134 | 150 | 109 | 140 | 32 | 41 |
| Landkreis Sigmaringen | Z | 418 | 184 | 405 | 13 | 86 | 127 | 83 | 90 | 18 | 14 |
| | F | 425 | 225 | 407 | 18 | 80 | 128 | 76 | 99 | 30 | 12 |
| Stadtkreis Ulm | Z | 414 | 48 | 130 | 284 | 55 | 143 | 88 | 108 | 15 | 5 |
| | F | 178 | 69 | 161 | 17 | 21 | 81 | 37 | 31 | 3 | 5 |
| Landkreis Esslingen | Z | 249 | 49 | 114 | 135 | 56 | 80 | 53 | 48 | 6 | 6 |
| | F | 119 | 53 | 112 | 7 | 11 | 43 | 26 | 30 | 8 | 1 |
| Landkreis Konstanz | Z | 233 | 66 | 213 | 20 | 39 | 72 | 50 | 55 | 12 | 5 |
| | F | 194 | 72 | 175 | 19 | 16 | 87 | 40 | 41 | 6 | 4 |
| Andere Bundesländer | Z | 4 078 | 1 342 | 3 772 | 306 | 887 | 852 | 710 | 1 157 | 319 | 153 |
| | F | 2 780 | 1 346 | 2 576 | 204 | 365 | 790 | 622 | 701 | 155 | 147 |
| | S | + 1 298 | - 4 | + 1 196 | + 102 | + 522 | + 62 | + 88 | + 456 | + 164 | + 6 |
| Deutsche Demokratische Republik und Berlin (Ost) ¹⁾ | Z | 1 377 | 333 | 1 355 | 22 | 272 | 419 | 219 | 395 | 49 | 23 |
| | F | 148 | 49 | 144 | 4 | 23 | 45 | 25 | 42 | 11 | 2 |
| Ostgebiete des Deutschen Reiches | Z | 23 | 1 | 11 | 12 | 2 | 5 | 3 | 6 | 6 | 1 |
| | F | - | - | - | - | - | - | - | - | - | - |
| Ausland | Z | 4 429 | 829 | 1 773 | 2 656 | 1 161 | 744 | 524 | 1 309 | 482 | 209 |
| | F | 1 689 | 315 | 281 | 1 408 | 252 | 305 | 270 | 581 | 210 | 71 |
| | S | + 2 740 | + 514 | + 1 492 | + 1 248 | + 909 | + 439 | + 254 | + 728 | + 272 | + 138 |
| Sonstige Gebiete, ungeklärt und ohne Angabe | Z | 6 | 1 | 6 | - | - | - | 1 | 4 | 1 | - |
| | F | - | - | - | - | - | - | - | - | - | - |
| Zusammen | Z | 14 800 | 4 270 | 11 150 | 3 650 | 3 134 | 3 537 | 2 466 | 3 991 | 1 105 | 567 |
| | F | 9 282 | 3 706 | 7 394 | 1 888 | 1 310 | 2 755 | 1 889 | 2 368 | 591 | 369 |
| | S | + 5 518 | + 564 | + 3 756 | + 1 762 | + 1 824 | + 782 | + 577 | + 1 623 | + 514 | + 198 |
| Landkreis Sigmaringen | | | | | | | | | | | |
| Baden-Württemberg | Z | 3 636 | 1 595 | 3 112 | 524 | 672 | 1 164 | 691 | 761 | 174 | 174 |
| | F | 3 870 | 1 593 | 3 632 | 238 | 673 | 1 385 | 760 | 742 | 181 | 129 |
| | S | - 234 | + 2 | - 520 | + 286 | - 1 | - 221 | - 69 | + 19 | - 7 | + 45 |
| darunter | | | | | | | | | | | |
| Landkreis Ravensburg | Z | 425 | 225 | 407 | 18 | 80 | 128 | 76 | 99 | 30 | 12 |
| | F | 418 | 184 | 405 | 13 | 86 | 127 | 83 | 90 | 18 | 14 |
| Zollernalbkreis | Z | 332 | 145 | 293 | 39 | 63 | 97 | 54 | 59 | 17 | 42 |
| | F | 379 | 179 | 353 | 26 | 75 | 137 | 80 | 67 | 11 | 9 |
| Landkreis Biberach | Z | 306 | 158 | 284 | 22 | 48 | 117 | 57 | 67 | 5 | 12 |
| | F | 238 | 113 | 224 | 14 | 37 | 70 | 62 | 48 | 8 | 13 |
| Bodenseekreis | Z | 285 | 127 | 270 | 15 | 63 | 75 | 49 | 65 | 19 | 14 |
| | F | 299 | 150 | 278 | 21 | 48 | 91 | 61 | 60 | 26 | 13 |
| Landkreis Konstanz | Z | 237 | 122 | 221 | 16 | 37 | 87 | 31 | 56 | 13 | 13 |
| | F | 310 | 128 | 299 | 11 | 40 | 123 | 61 | 58 | 11 | 17 |
| Stadtkreis Ulm | Z | 215 | 20 | 45 | 170 | 43 | 55 | 57 | 55 | 2 | 3 |
| | F | 76 | 31 | 67 | 9 | 7 | 36 | 15 | 15 | 2 | 1 |
| Andere Bundesländer | Z | 1 920 | 624 | 1 730 | 190 | 471 | 434 | 309 | 483 | 142 | 81 |
| | F | 1 147 | 481 | 1 065 | 82 | 192 | 352 | 249 | 268 | 53 | 33 |
| | S | + 773 | + 143 | + 665 | + 108 | + 279 | + 82 | + 60 | + 215 | + 89 | + 48 |
| Deutsche Demokratische Republik und Berlin (Ost) ¹⁾ | Z | 640 | 196 | 630 | 10 | 149 | 175 | 110 | 169 | 30 | 7 |
| | F | 65 | 18 | 64 | 1 | 9 | 17 | 11 | 22 | 3 | 3 |
| Ostgebiete des Deutschen Reiches | Z | 4 | 1 | 1 | 3 | 1 | - | 1 | - | 2 | - |
| | F | 3 | - | - | 3 | - | - | - | 1 | 2 | - |
| Ausland | Z | 2 431 | 493 | 1 265 | 1 166 | 682 | 422 | 281 | 672 | 272 | 102 |
| | F | 745 | 181 | 116 | 629 | 128 | 164 | 121 | 228 | 83 | 21 |
| | S | + 1 686 | + 312 | + 1 149 | + 537 | + 554 | + 258 | + 160 | + 444 | + 189 | + 81 |
| Sonstige Gebiete, ungeklärt und ohne Angabe | Z | 6 | 2 | 6 | - | - | - | - | 3 | 3 | - |
| | F | - | - | - | - | - | - | - | - | - | - |
| Zusammen | Z | 8 637 | 2 911 | 6 744 | 1 893 | 1 975 | 2 195 | 1 392 | 2 088 | 623 | 364 |
| | F | 5 830 | 2 273 | 4 877 | 953 | 1 002 | 1 918 | 1 141 | 1 261 | 322 | 186 |
| | S | + 2 807 | + 638 | + 1 867 | + 940 | + 973 | + 277 | + 251 | + 827 | + 301 | + 178 |

¹⁾ Ab 3.10.1990: Neue Bundesländer.

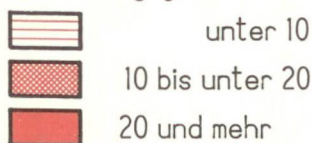
Wanderungssaldo der Gesamtbevölkerung in den Gemeinden Baden-Württembergs 1990

- auf 1000 der mittleren Bevölkerung -

Wanderungsverlust



Wanderungsgewinn



Landeswert: + 18,8

