

**BAND
396**

STATISTIK VON BADEN-WÜRTTEMBERG

Steuern vom Einkommen 1983

**HERAUSGEGEBEN VOM STATISTISCHEN LANDESAMT BADEN - WÜRTTEMBERG
STUTTGART 1989**

Artikel - Nr. 2515 83001

ISSN 0408 - 1714

Statistisches Landesamt Baden-Württemberg

Postfach 10 60 33 · 7000 Stuttgart 10

Tel.: (0711) 6465 - 1 · Telex 722815 stala d · Btx *64651 # · Telefax 6465440

Preis DM 11,—

zuzügl. Versandkosten

Nachdruck, auch im Auszug, nur mit Quellenangabe gestattet

Vorwort

Der vorliegende Band enthält die ausführlichen Ergebnisse der Lohnsteuer-, Einkommensteuer- und Körperschaftsteuerstatistik für das Jahr 1983. Damit wird ein umfassender Überblick über die Höhe, Verteilung und Besteuerung des steuerlich erfaßten und veranlagten Einkommens in Baden-Württemberg vermittelt.

Die Veröffentlichung wurde in der Abteilung "Finanzen und Steuern, Preise und Löhne, Soziale Sicherung" verfaßt.

Stuttgart, im Mai 1989

Statistisches Landesamt
Baden-Württemberg

Prof. Dr. Max Wingen
Präsident

Inhalt	Seite
Vorwort	3
Erläuterungen	7
Zeichenerklärungen	11
Tabellen	
I. Lohnsteuerstatistik	
1. Ergebnisse der Lohnsteuerstatistik 1983 – Zusammenfassende Übersicht	14
2. Bruttolohn und einbehaltene Lohnsteuer der Lohnsteuerpflichtigen 1971 bis 1983 nach Bruttolohngruppen (Individualnachweis)	15
3. Bruttolohn, Einkünfte aus nichtselbständiger Arbeit und Lohnsteuer der Lohnsteuerpflichtigen 1983 nach Bruttolohngruppen	16
4. Lohnsteuerpflichtige, Bruttolohn, einbehaltene Lohnsteuer und Anzahl der steuerlich berücksichtigten Kinder 1983 nach Bruttolohngruppen	17
5. Bruttolohn, Einkünfte aus nichtselbständiger Arbeit und Lohnsteuer der Lohnsteuerfälle (Individualnachweis) 1983 nach Bruttolohngruppen und sozialer Gliederung	18
6. Bruttolohn, zu versteuerndes Einkommen und Lohnsteuer der Lohnsteuerpflichtigen 1983 nach Bruttolohngruppen und Steuerklassen	20
7. Ehegatten mit beiderseitigem Bruttolohn in den Steuerklassen III/V und IV/IV 1983 nach Bruttolohngruppen	24
8. Ehegatten mit beiderseitigem Bruttolohn in den Steuerklassen III/V und IV/IV 1983 nach Bruttolohngruppen und Anzahl der Kinder	24
9. Bruttolohn und Jahreslohnsteuer bzw. festgesetzte Einkommensteuer der Lohnsteuerpflichtigen mit maschinelltem Lohnsteuerjahresausgleich oder maschineller Einkommensteuerveranlagung 1983 nach Bruttolohngruppen und sozialer Gliederung	25
10. Bruttolohn und Jahreslohnsteuer der Lohnsteuerpflichtigen 1983 nach Bruttolohngruppen und Art der Erfassung	27
11. Bruttolohn und einbehaltene Lohnsteuer der Lohnsteuerpflichtigen (Individualnachweis) 1983 nach Bruttolohngruppen	28
12. Lohnsteuerpflichtige, Bruttolohn, Einkünfte aus nichtselbständiger Arbeit, zu versteuerndes Einkommen und einbehaltene Lohnsteuer in den Stadt- und Landkreisen 1983	29
13. Lohnsteuerpflichtige und Einkünfte aus nichtselbständiger Arbeit in den Stadt- und Landkreisen 1983 nach Größenklassen	30
II. Einkommensteuerstatistik	
14. Ergebnisse der Einkommensteuerstatistik 1983 – Zusammenfassende Übersicht	34
15. Ausgewählte Daten aus der Einkommensteuerstatistik 1971 bis 1983	35
16. Einkünfte, Einkommen und festgesetzte Einkommensteuer der unbeschränkt Einkommensteuerpflichtigen 1983 nach Größenklassen des Gesamtbetrags der Einkünfte	
a) Steuerpflichtige insgesamt	36
b) Nach der Grundtabelle Besteuerte	37
c) Nach der Splittingtabelle Besteuerte zusammen	38
d) Nach der Splittingtabelle besteuerte Alleinverdiener	39
e) Nach der Splittingtabelle besteuerte Doppelverdiener	40
17. Einkünfte, Einkommen und festgesetzte Einkommensteuer der unbeschränkt Einkommensteuerpflichtigen 1983 nach Größenklassen des zu versteuernden Einkommens	41
18. Einkommen und festgesetzte Einkommensteuer der steuerbelasteten und nichtsteuerbelasteten unbeschränkt Einkommensteuerpflichtigen 1983 nach Größenklassen des Gesamtbetrags der Einkünfte	42
19. Einkommen, Steuerschuld, Kinderfreibeträge und Anzahl der steuerlich zugeordneten Kinder der unbeschränkt Einkommensteuerpflichtigen 1983 nach Größenklassen des zu versteuernden Einkommens	
a) Steuerpflichtige insgesamt	43
b) Nach Grundtabelle Besteuerte	44
c) Nach der Splittingtabelle Besteuerte zusammen	45
d) Nach der Splittingtabelle besteuerte Alleinverdiener	46
e) Nach der Splittingtabelle besteuerte Doppelverdiener	47

	Seite
20. Einkünfte, Einkommen und festgesetzte Einkommensteuer der unbeschränkt Einkommensteuerpflichtigen 1983 nach überwiegender Einkunftsart	48
21. Einkünfte, Einkommen, ausgeglichene Verluste und festgesetzte Einkommensteuer der unbeschränkt Einkommensteuerpflichtigen mit Einkünften aus selbständiger Arbeit 1983 nach freien Berufen	52
22. Einkünfte, Einkommen und festgesetzte Einkommensteuer der unbeschränkt Einkommensteuerpflichtigen mit Einkünften überwiegend aus Gewerbebetrieb 1983 nach wirtschaftlicher Gliederung	54
23. Sonderausgaben und außergewöhnliche Belastungen der unbeschränkt Einkommensteuerpflichtigen 1983 nach Größenklassen des Gesamtbetrags der Einkünfte	56
24. Entwicklung des Gesamtbetrags der Einkünfte aus der Summe der Einkünfte 1983 (ohne Verlustfälle)	58
25. Entwicklung des zu versteuernden Einkommens aus dem Einkommen der unbeschränkt Einkommensteuerpflichtigen 1983 (ohne Verlustfälle)	58
26. Einkünfte/Einnahmen der Gesellschaften ohne Verlustfälle 1983 (negativer Gesamtbetrag der Einkünfte/Einnahmen)	58
27. Einkünfte, Einkommen und festgesetzte Einkommensteuer der unbeschränkt Einkommensteuerpflichtigen in den Stadt- und Landkreisen 1983	60
28. Gesamtbetrag der Einkünfte der Lohn- und Einkommensteuerpflichtigen in den Stadt- und Landkreisen 1983	62
29. Einkünfte und festgesetzte Einkommensteuer bzw. Jahreslohnsteuer der Lohn- und Einkommensteuerpflichtigen in den Großen Kreistädten 1983	71
III. Körperschaftsteuerstatistik	
30. Ergebnisse der Körperschaftsteuerstatistik 1977 bis 1983 – Zusammenfassende Übersicht	74
31. Mit Einkommen und zu versteuerndem Einkommen veranlagte unbeschränkt Körperschaftsteuerpflichtige 1983 nach Steuersätzen	75
32. Berechnung der verbleibenden Körperschaftsteuer der mit Einkommen und zu versteuerndem Einkommen veranlagten unbeschränkt Körperschaftsteuerpflichtigen 1983	75
33. Mit Einkommen veranlagte unbeschränkt Körperschaftsteuerpflichtige 1983 nach Rechtsformen, dem Gesamtbetrag der Einkünfte, Einkommen und festgesetzter Körperschaftsteuer	76
34. Entwicklung des zu versteuernden Einkommens aus dem Bilanzgewinn (-verlust) der mit Einkommen veranlagten unbeschränkt Körperschaftsteuerpflichtigen 1983	78
35. Entwicklung des Verlustes aus dem Bilanzgewinn (-verlust) der unbeschränkt Körperschaftsteuerpflichtigen 1983	80
36. Unbeschränkt Körperschaftsteuerpflichtige 1983 nach wirtschaftlicher Gliederung, Einkünften aus Gewerbebetrieb, Einkommen und festgesetzter Körperschaftsteuer	82
37. Organgesellschaften 1983 nach dem Gesamtbetrag der Einkünfte, Einkommen und festgesetzter Körperschaftsteuer	86
38. Mit Einkommen veranlagte beschränkt Körperschaftsteuerpflichtige 1983 nach dem Gesamtbetrag der Einkünfte, Inlandseinkommen, festgesetzter Körperschaftsteuer und zu berücksichtigendem Verlustabzug	87
39. Gewinnausschüttungen 1983	87
40. Aufwendungen besonderer Art der unbeschränkt Körperschaftsteuerpflichtigen 1983	88
41. Mit Einkommen veranlagte steuerbefreite Körperschaften, die zur Gliederung ihres verwendbaren Eigenkapitals verpflichtet sind, 1983 nach Körperschaftsart, Gesamtbetrag der Einkünfte, Einkommen und festgesetzter Körperschaftsteuer	88
42. Mit Einkommen veranlagte unbeschränkt Körperschaftsteuerpflichtige in den Stadt- und Landkreisen 1983 nach dem Gesamtbetrag der Einkünfte, Einkommen und festgesetzter Körperschaftsteuer	89
Schaubilder	
1. Verteilung der Lohnsteuerpflichtigen 1983 nach Bruttolohngruppen und Geschlecht (Individualnachweis)	28
2. Durchschnittlicher Gesamtbetrag der Einkünfte aller Steuerpflichtigen je Einwohner in den Stadt- und Landkreisen 1983	70
3. Körperschaftsteuerpflichtige und Einkommen 1983 nach ausgewählten Wirtschaftsabteilungen	86

Anhang

Lohnsteuerkarten 1983, Statistische Blätter 1983 mit Anlagen	91
--	----

Erläuterungen

Allgemeines

Nach dem Gesetz über Steuerstatistiken vom 6. Dezember 1966 (BGBl. I S. 665), geändert durch Artikel 22 des 1. Statistikvereinigungsgesetzes vom 14. März 1980 (BGBl. I S. 294), war für das Jahr 1983 eine Lohnsteuerstatistik, eine Einkommensteuerstatistik sowie eine Körperschaftsteuerstatistik durchzuführen.

Die Ergebnisse der genannten Steuerstatistiken ermöglichen die laufende Beobachtung der einzelnen Steuerquellen, insbesondere die Quantifizierung der Be- und Entlastungswirkungen geplanter Steuerrechtsänderungen sowie die Schätzung des Steueraufkommens im Rahmen der Haushalts- und Finanzplanung. Darüberhinaus dienen die Ergebnisse der Lohn- und Einkommensteuerstatistik beim Vollzug des Steuerverbundes zwischen den Gebietskörperschaften als Grundlage für die Ermittlung der Schlüsselzahlen zur Aufteilung des Gemeindeanteils an der Einkommensteuer (§§ 2 und 3 Gemeindefinanzreformgesetz vom 8. September 1969, BGBl. I S. 1587).

Wie 1980 erfolgte auch 1983 durch Zusammenführung aller Lohn- und Einkommensteuerpflichtigen eine einheitliche Schichtung nach dem steuerlich definierten Gesamtbetrag der Einkünfte bzw. den Einkünften aus nichtselbständiger Arbeit bei den Lohnsteuerpflichtigen. Um Doppelzählungen zu vermeiden, wurde dabei die Lohnsteuerstatistik um die veranlagten lohnsteuerpflichtigen Arbeitnehmer bereinigt.

Lohnsteuerstatistik

Methodische Hinweise

Statistische Erfassung

In der Lohnsteuerstatistik wurden alle veranlagten und nichtveranlagten Arbeitnehmer erfaßt, die zum Erhebungsjahr 1983 ihren Wohnsitz oder gewöhnlichen Aufenthalt in Baden-Württemberg hatten und Einnahmen erzielten, die dem Lohnsteuerabzug unterlagen (§§ 19 und 38 ff. EStG). Arbeitnehmer, deren Lohnsteuerbelege keinen eingetragenen Bruttolohn aufwiesen, wurden nicht in die Statistik einbezogen.

Erhebungsunterlagen

Bei Lohnsteuerpflichtigen, für die ein maschineller Lohnsteuerjahresausgleich oder eine maschinelle Einkommensteuerveranlagung durchgeführt wurde, übermittelte die Finanzverwaltung die Daten in Form von Magnetbändern.

Bei Steuerpflichtigen *mit* personeller (m) Einkommensteuerveranlagung/Lohnsteuerjahresausgleich und Steuerpflichtigen *ohne* Einkommensteuerveranlagung/Lohnsteuerjahresausgleich dienten die von den Gemeinden ausgestellten und über die Finanzämter dem Statistischen Landesamt übersandten Lohnsteuerkarten für 1983 als Erhebungsunterlagen.

Begriffsbestimmungen

Lohnsteuerpflichtige

Ehegatten, bei denen beide Teile Einkünfte aus nichtselbständiger Arbeit beziehen, werden grundsätzlich als ein Steuerpflichtiger erfaßt. Dies gilt auch für Ehegatten, für die weder ein maschineller Lohnsteuerjahresausgleich noch eine maschinelle Einkommensteuerveranlagung durchgeführt wurde und deren Lohnsteuerkarten zusammengeführt werden konnten. Nur bei dem sog. Individualnachweis werden Ehegatten mit beiderseitigem Bruttolohn getrennt nachgewiesen.

Bruttolohn

Der Bruttolohn umfaßt die Summe der auf der Lohnsteuerkarte vom Arbeitgeber eingetragenen Lohnbeträge ohne Kürzungen um Freibeträge.

Einkünfte aus nichtselbständiger Arbeit

Der Bruttolohn abzüglich des Versorgungsfreibetrages (§ 19 Abs. 2 EStG), des Weihnachtsfreibetrages (§ 19 Abs. 3 EStG), des Arbeitnehmer-Freibetrages (§ 19 Abs. 4 EStG) und der Werbungskosten (§ 9 EStG) ergibt die Einkünfte aus nichtselbständiger Arbeit.

Zu versteuerndes Einkommen

Nach Berücksichtigung weiterer steuerfreier Abzugsbeträge wie insbesondere Sonderausgaben (§§

10, 10b, 10c EStG) und außergewöhnlichen Belastungen (§§ 33 bis 33b EStG, § 33 a EStG 1953 in Verbindung mit § 52 Abs. 24 EStG), Altersfreibetrag (§ 32 Abs. 2 EStG), Haushaltsfreibetrag (§ 32 Abs. 3 EStG) und Kinderfreibetrag (§ 32 Abs. 8 EStG) ergibt sich das zu versteuernde Einkommen.

Steuerklassen

Bei der Ermittlung der Lohnsteuer werden die Besteuerungsgrundlagen des Einzelfalles u.a. durch die in § 38b EStG vorgeschriebene Zuordnung der Arbeitnehmer zu Steuerklassen berücksichtigt.

1. Steuerklasse I: Arbeitnehmer, die

- a) ledig sind,
- b) verheiratet, verwitwet oder geschieden sind und bei denen die Voraussetzungen für die Steuerklasse III oder IV nicht erfüllt sind.

2. Steuerklasse II: Die unter Steuerklasse I genannten Arbeitnehmer, wenn sie mindestens ein Kind (§ 32 Abs. 4 bis 7 EStG) haben.

3. Steuerklasse III: Arbeitnehmer,

- a) die verheiratet sind, wenn beide Ehegatten unbeschränkt einkommensteuerpflichtig sind und nicht dauernd getrennt leben und
 - aa) der Ehegatte des Arbeitnehmers keinen Arbeitslohn bezieht oder
 - bb) der Ehegatte des Arbeitnehmers auf Antrag beider Ehegatten in die Steuerklasse V eingereiht wird,
 - b) die verwitwet sind, wenn sie und ihr verstorbener Ehegatte im Zeitpunkt des Todes unbeschränkt einkommensteuerpflichtig waren und in diesem Zeitpunkt nicht dauernd getrennt gelebt haben, für das Kalenderjahr, das dem Kalenderjahr folgt, in dem der Ehegatte verstorben ist,
 - c) deren Ehe aufgelöst worden ist, wenn
 - aa) im Kalenderjahr der Auflösung der Ehe beide Ehegatten unbeschränkt einkommensteuerpflichtig waren und nicht dauernd getrennt gelebt haben und
 - bb) der andere Ehegatte wieder geheiratet hat, von seinem neuen Ehegatten nicht dauernd getrennt lebt und er und sein neuer Ehegatte unbeschränkt einkommensteuerpflichtig sind,
- für das Kalenderjahr, in dem die Ehe aufgelöst worden ist;

4. **Steuerklasse IV:** Arbeitnehmer, die verheiratet sind, wenn beide Ehegatten unbeschränkt einkommensteuerpflichtig sind und nicht dauernd getrennt leben und der Ehegatte des Arbeitnehmers ebenfalls Arbeitslohn bezieht;

5. **Steuerklasse V:** Die unter 4. bezeichneten Arbeitnehmer, wenn der Ehegatte des Arbeitnehmers auf Antrag beider Ehegatten in die Steuerklasse III eingereiht wird;

6. **Steuerklasse VI:** Arbeitnehmer, die nebeneinander von mehreren Arbeitgebern Arbeitslohn beziehen, für die Einbehaltung der Lohnsteuer vom Arbeitslohn aus dem zweiten und weiteren Dienstverhältnis.

Lohnsteuer

Die in den Tabellen nachgewiesene *einbehaltene* Lohnsteuer entspricht der vom Arbeitgeber auf der Lohnsteuerkarte eingetragenen und an das zuständige Finanzamt abgeführten Lohnsteuer. Wurde bei Arbeitnehmern, die ausschließlich Einkünfte aus nichtselbständiger Arbeit bezogen, ein Lohnsteuerjahresausgleich bzw. eine Veranlagung zur Einkommensteuer durchgeführt, so ist grundsätzlich die sich daraus ergebende Lohn- bzw. Einkommensteuer als *Jahreslohnsteuer* nachgewiesen. Es handelt sich hier um die einbehaltene Lohnsteuer abzüglich der dem Steuerpflichtigen erstatteten Beträge zuzüglich der vom Steuerpflichtigen geforderten Nachzahlungen.

Bei der Veranlagung von Steuerpflichtigen, die neben ihren Einkünften aus nichtselbständiger Arbeit auch Einkünfte aus anderen Einkunftsarten erzielten, kann als Jahreslohnsteuer nur die einbehaltene Lohnsteuer nachgewiesen werden. Die effektive Lohnsteuerbelastung wird hier nicht errechnet.

Steuerbelastete

Steuerbelastete sind alle Lohnsteuerpflichtigen, für die sich eine Jahreslohnsteuer von 1 DM oder mehr ergibt.

Nichtsteuerbelastete

Diejenigen Lohnsteuerpflichtigen mit positivem Einkommen, deren Jahreslohnsteuer infolge geltend gemachter Freibeträge kleiner als 1 DM ist.

Einkommensteuerstatistik

Methodische Hinweise

Statistische Erfassung

In der Einkommensteuerstatistik wurden alle einkommensteuerpflichtigen Personen erfaßt, die im Erhebungsjahr in Baden-Württemberg maschinell veranlagt wurden.

Erhebungsunterlagen

Als Aufbereitungsgrundlage dienten Magnetbänder, die von den Finanzverwaltungen im Zuge der maschinell durchgeführten Einkommensteuerveranlagung erstellt werden.

Für die gesonderte und einheitliche Feststellung der Einkünfte von Personengesellschaften und Gemeinschaften hatten die Finanzämter Statistische Blätter (Vordruck ESt 3B) zu erstellen.

Begriffsbestimmungen

Einkommensteuerpflichtige

Nach § 1 Abs. 1 EStG sind alle natürlichen Personen einkommensteuerpflichtig.

Unbeschränkt steuerpflichtig sind alle Personen, die in der Bundesrepublik Deutschland einen Wohnsitz oder ihren gewöhnlichen Aufenthalt haben, sowie die im Ausland lebenden deutschen Behördenangehörigen. Diese unbeschränkte Steuerpflicht erstreckt sich grundsätzlich auf sämtliche inländischen und ausländischen Einkünfte. *Beschränkt* steuerpflichtig sind die Personen, die im Inland weder einen Wohnsitz noch ihren gewöhnlichen Aufenthalt haben und inländische Einkünfte im Sinne des § 49 EStG beziehen.

Dazu gehören auch natürliche Personen mit Wohnsitz oder gewöhnlichem Aufenthalt in der Deutschen Demokratischen Republik oder in Berlin (Ost).

Einkommensteuer-Veranlagung

Besteht das Einkommen ganz oder teilweise aus Einkünften aus nichtselbständiger Arbeit, so wird eine

Veranlagung nur durchgeführt, wenn die Vorschriften des § 46 EStG zutreffen. Bei unbeschränkt Steuerpflichtigen, die keine Einkünfte aus nichtselbständiger Arbeit bezogen haben, erfolgt eine Veranlagung zur Einkommensteuer, wenn die Einkünfte bei zusammenveranlagten Ehegatten mindestens 9 672 DM bzw. bei allen anderen unbeschränkt Steuerpflichtigen mindestens 4 836 DM betragen haben (§ 56 EStDV).

Steuerbelastete

Steuerbelastete sind Einkommensteuerpflichtige, für die eine Steuerschuld festgesetzt wird, und zwar ohne Rücksicht darauf, ob nach Abzug der anzurechnenden einbehaltenen Steuerabzugsbeträge noch eine Steuerschuld verbleibt.

Nichtsteuerbelastete

Nicht steuerbelastet sind diejenigen Personen mit positivem Einkommen, deren festgesetzte Steuer infolge geltend gemachter Freibeträge, kleiner als 1 DM ist.

Verlustfälle

Sie ergeben sich, wenn die Veranlagung ein negatives Einkommen aufweist, das bereits beim Gesamtbetrag der Einkünfte oder erst nach Abzug der Sonderausgaben und außergewöhnlichen Belastungen negativ geworden sein kann.

Umfang der Besteuerung

Der Einkommensteuer unterliegen gemäß § 2 Abs. 1 EStG folgende Einkunftsarten:

- 1) Einkünfte aus Land- und Forstbetriebe
- 2) Einkünfte aus Gewerbebetrieb
- 3) Einkünfte aus selbständiger Arbeit
- 4) Einkünfte aus nichtselbständiger Arbeit
- 5) Einkünfte aus Kapitalvermögen
- 6) Einkünfte aus Vermietung und Verpachtung
- 7) Sonstige Einkünfte i.S. des § 22 EStG

Die ersten drei Einkunftsarten stellen den Gewinn, die anderen Einkunftsarten den Überschuß der Einnahmen über die Werbungskosten dar (§ 2 Abs. 2 Satz 1 und 2 EStG).

Ermittlung des zu versteuernden Einkommen

Summe der Einkünfte aus den Einkunftsarten
+ nachzuversteuernder Betrag (§ 10 a EStG)

– Verlustabzugsbetrag (§ 2 Abs. 1 Satz 1 Auslandsinvestitionsgesetz)

+ Hinzurechnungsbetrag (§ 2 Abs. 1 Satz 3 Auslandsinvestitionsgesetz)

= Summe der Einkünfte

– Altersentlastungsbetrag (§ 24a EStG)

– Ausbildungsplatz-Abzugsbetrag (§ 24 b EStG)

– Freibetrag für Land- und Forstwirte (§ 13 Abs. 3 EStG)

– ausländische Steuern vom Einkommen (§ 34 c Abs. 2, 3 und 6 EStG)

= Gesamtbetrag der Einkünfte (§ 2 Abs. 3 EStG)

– Sonderausgaben (§§ 10, 10 b, 10 c EStG)

= Zwischensumme

– steuerbegünstigter nicht entnommener Gewinn (§ 10 a EStG)

– Freibetrag für freie Berufe (§ 18 Abs. 4 EStG)

– außergewöhnliche Belastungen (§§ 33 bis 33 b EStG, § 33 a EStG 1953 in Verbindung mit § 52 Abs. 24 EStG)

– Verlustabzug (§ 10 d EStG, § 2 Abs. 1 Satz 2 Auslandsinvestitionsgesetz)

= Einkommen (§ 2 Abs. 4 EStG)

– Altersfreibetrag (§ 32 Abs. 2 EStG)

– Haushaltsfreibetrag (§ 32 Abs. 3 EStG), Kinderfrei-

betrag (§ 32 Abs. 8 EStG)

– Zinsen im Sinne des § 43 Abs. 1 Nr. 5 EStG, falls kein Antrag nach § 46a EStG gestellt wurde (Abschnitt 221 Abs. 1)

– freibleibender Betrag nach § 46 Abs. 3, § 46a letzter Satz EStG, §§ 70, 72 EStDV

= zu versteuerndes Einkommen (§ 2 Abs. 5, § 32 Abs. 1 EStG)

Körperschaftsteuerstatistik

Methodische Hinweise

Statistische Erfassung

Erfasst wurden grundsätzlich alle unbeschränkt und beschränkt Steuerpflichtigen, die für 1983 zur Körperschaftsteuer veranlagt wurden, und zwar sowohl Steuerpflichtige mit positivem Einkommen, als auch solche mit negativem Einkommen (Verlustfälle). Daneben wurden auch steuerbefreite Körperschaften, die zur Gliederung ihres verwendbaren Eigenkapitals verpflichtet waren, in die Statistik mit einbezogen. Beschränkt steuerpflichtige Körperschaften mit Verlust wurden nicht erfasst.

Erhebungsunterlagen

Als Erhebungsunterlagen dienten die von der Finanzverwaltung übersandten anonymen Durchschriften der Veranlagungs- bzw. Feststellungsbescheide 1983 sowie die Anlage St 1983 (besondere Angaben für statistische Zwecke), die Anlage A (nichtabziehbare Aufwendungen) und die Anlage WA (weitere Angaben). War eine endgültige oder vorläufige Veranlagung bis zur Abgabe der Schlußmeldung für die Statistik nicht möglich, waren die Ergebnisse von der Finanzverwaltung zu schätzen.

Begriffsbestimmungen

Körperschaftsteuerpflichtige

Nach § 1 Abs. 1 KStG sind die folgenden Körperschaften, Personenvereinigungen und Vermögensmassen körperschaftsteuerpflichtig:

1. Kapitalgesellschaften (Aktiengesellschaften, Kommanditgesellschaften auf Aktien, Gesellschaften mit beschränkter Haftung, Kolonialgesellschaften, bergrechtliche Gewerkschaften);
2. Erwerbs- und Wirtschaftsgenossenschaften;
3. Versicherungsvereine auf Gegenseitigkeit;
4. Sonstige juristische Personen des privaten Rechts;
5. nichtrechtsfähige Vereine, Anstalten, Stiftungen und andere Zweckvermögen des privaten Rechts;
6. Betriebe gewerblicher Art von juristischen Personen des öffentlichen Rechts.

Unbeschränkt körperschaftsteuerpflichtig sind die genannten Körperschaften mit ihren sämtlichen in- und ausländischen Einkünften, wenn sie ihre Geschäftsleitung oder ihren Sitz im Inland haben (§ 1 Abs. 1 und 2 KStG). Nicht im Inland ansässige Körperschaften sind nur mit ihren ausländischen Einkünften i.S. des § 49 EStG **beschränkt** körperschaftsteuerpflichtig (§ 2 Abs. 1 KStG).

- Freibetrag § 24 oder § 25 KStG
- Im Gewinn enthaltene inländische Kapitalerträge mit einem Steuerabzug von 30 %
- Abrundungsbetrag § 23 Abs. 6 KStG

= zu versteuerndes Einkommen

Ermittlung des zu versteuernden Einkommens

Steuerbilanzgewinn/ –verlust

+ Hinzurechnungen

darunter

Nichtabziehbare Aufwendungen z.B. Steuern vom Einkommen und sonstigen Personensteuern sowie die Umsatzsteuer für Eigenverbrauch, die Hälfte der Aufsichtsratsvergütungen

– Kürzungen

darunter

Investitionszulagen

+/- verschiedene Beträge bei Organträgerschaft

= Gesamtbetrag der Einkünfte

– Abzugsfähige Spenden § 9 Nr. 3 KStG

– Verlustabzug § 8 Abs. 1 und 4 KStG; § 10d EStG

– Sonderausgaben § 10 Abs. 1 Nr. 6 EStG (Steuerberatungskosten)

= Einkommen

Bei nicht buchführungspflichtigen juristischen Personen können – mit Ausnahme der Einkünfte aus nichtselbständiger Arbeit – alle Einkunftsarten vorkommen. Buchführungspflichtige Personen können nur Einkünfte aus Gewerbebetrieb haben (§ 8 Abs. 2 KStG). Diese Einkünfte entsprechen dem Gewinn nach Berücksichtigung gewisser Hinzurechnungs- und Abzugsbeträge.

Organschaft

Eine Organschaft ist nach § 14 KStG dann gegeben, wenn sich eine oder mehrere inländische Kapitalgesellschaften (Organgesellschaft) durch einen auf mindestens fünf Jahre abgeschlossenen Vertrag (§ 291 AktG) verpflichten, ihren gesamten Gewinn an ein anderes inländisches Unternehmen (Organträger) abzuführen. Der Organträger muß dabei entweder eine unbeschränkt steuerpflichtige Person oder eine nicht steuerbefreite Körperschaft, Personenvereinigung oder Vermögensmasse sein. Weitere Voraussetzungen einer Organschaft sind, daß die Organgesellschaften organisatorisch, wirtschaftlich und finanziell bei dem Organträger eingegliedert sind.

Zeichenerklärung

– = nichts vorhanden

0 = mehr als nichts, aber weniger als die Hälfte der kleinsten Einheit, die in der Tabelle zur Darstellung gebracht werden kann

· = wegen Wahrung des Steuergeheimnisses nicht ausgewiesen

} = wegen Wahrung des Steuergeheimnisses Positionen zusammengezogen

x = Nachweis nicht sinnvoll

Differenzen in den Summen durch Runden der Zahlen.

I. Lohnsteuerstatistik

1. Ergebnisse der Lohnsteuerstatistik 1983 – Zusammenfassende Übersicht

Gegenstand der Nachweisung	Lohnsteuerpflichtige		Bruttolohn		Jahreslohnsteuer	
	Anzahl	%	1000 DM	DM je Steuerpflichtiger	1000 DM	in % des Bruttolohnes
Lohnsteuerpflichtige insgesamt ¹⁾	3 521 686	100	125 300 830	35 580	19 458 238	15,5
davon steuerbelastet	2 840 553	80,7	122 114 510	42 990	19 458 238	15,9
nichtsteuerbelastet	681 133	19,3	3 186 319	4 678	-	-
nach Steuerklassen (-kombinationen)						
I	1 536 159	43,6	31 572 980	20 553	5 002 847	15,8
II	143 352	4,1	4 276 081	29 829	480 481	11,2
III (ohne V)	1 062 309	30,2	41 956 590	39 496	6 026 900	14,4
III/V	434 245	12,3	25 247 460	58 141	3 975 525	15,7
IV/IV	328 153	9,3	22 119 634	67 406	3 954 168	17,9
Nichtzusammengeführte: IV	7 596	0,2	94 416	12 430	14 054	14,9
V	9 872	0,3	33 669	3 411	4 264	12,7
nach Kinderzahl						
ohne Kind	2 238 313	63,6	60 855 031	27 188	9 696 387	15,9
1 Kind	558 574	15,9	27 281 754	48 842	4 160 369	15,3
2 Kinder	505 956	14,4	26 588 108	52 550	4 089 509	15,4
3 Kinder	158 859	4,5	7 944 633	50 011	1 174 311	14,8
4 Kinder und mehr	59 984	1,7	2 631 308	43 867	337 661	12,8
nach der Höhe des Bruttolohns						
Von ... bis unter ... DM						
unter 2 400	294 342	8,4	363 851	1 236	1 783	0,5
2 400 - 4 800	195 675	5,6	678 924	3 470	4 251	0,6
4 800 - 7 200	115 757	3,3	689 459	5 956	8 227	1,2
7 200 - 9 600	130 707	3,7	1 098 720	8 406	21 917	2,0
9 600 - 12 000	95 027	2,7	1 018 028	10 713	38 112	3,7
12 000 - 16 000	148 883	4,2	2 075 732	13 942	114 718	5,5
16 000 - 20 000	138 649	3,9	2 497 681	18 014	191 499	7,7
20 000 - 25 000	203 180	5,8	4 592 050	22 601	451 785	9,8
25 000 - 36 000	647 630	18,4	19 866 154	30 675	2 448 980	12,3
36 000 - 50 000	649 905	18,5	27 545 013	42 383	3 858 020	14,0
50 000 - 75 000	639 024	18,1	38 761 463	60 657	6 219 832	16,0
75 000 - 100 000	185 473	5,3	15 696 115	84 627	3 131 731	20,0
100 000 - 250 000	74 819	2,1	9 450 869	126 316	2 552 115	27,0
250 000 - 500 000	2 313	0,1	738 230	319 166	306 839	41,6
500 000 und mehr	302	0	228 539	756 752	108 427	47,4
nach Art der Erfassung						
Mit maschinelltem Lohnsteuerjahresausgleich	1 252 335	35,6	30 682 663	24 500	3 193 419	10,4
davon steuerbelastet	999 531	28,4	29 528 513	29 542	3 193 419	10,8
nichtsteuerbelastet	252 804	7,2	1 154 149	4 565	-	-
Mit maschineller Einkommensteuer-Veranlagung	1 820 072	51,7	90 673 555	49 819	15 943 385	17,6
davon steuerbelastet	1 713 976	48,7	89 682 964	52 325	15 943 385	17,8
nichtsteuerbelastet	106 096	3,0	990 591	9 337	-	-
Übrige Lohnsteuerpflichtige	449 279	12,8	3 944 612	8 780	321 434	8,1
davon steuerbelastet	127 046	3,6	2 903 033	22 850	321 434	11,1
nicht steuerbelastet	322 233	9,2	1 041 579	3 232	-	-
nach Regierungsbezirken						
Stuttgart	1 368 393	38,9	50 639 370	37 006	8 146 466	16,1
Karlsruhe	908 597	25,8	32 427 874	35 690	5 074 060	15,6
Freiburg	697 574	19,8	23 462 835	33 635	3 423 938	14,6
Tübingen	547 122	15,5	18 770 750	34 308	2 813 775	15,0

1) Ehegatten mit beiderseitigem Bruttolohn wurden als ein Steuerpflichtiger gezählt.

2. Bruttolohn und einbehaltene Lohnsteuer der Lohnsteuerpflichtigen 1971 bis 1983 nach Bruttolohngruppen (Individualnachweis)

Bruttolohngruppe von ... bis unter ... DM	1971	1974	1977	1980	1983
Anzahl der Lohnsteuerpflichtigen ¹⁾					
unter 2 400	433 636	356 849	345 640	363 238	354 188
2 400 - 4 800	347 481	253 575	228 896	231 712	245 026
4 800 - 7 200	301 347	235 807	198 751	170 608	152 820
7 200 - 9 600	332 294	227 165	170 363	174 522	170 364
9 600 - 12 000	396 015	240 055	179 170	154 525	142 504
12 000 - 16 000	784 318	464 914	310 074	283 990	248 781
16 000 - 20 000	702 920	597 267	360 550	272 773	241 481
20 000 - 25 000	410 490	733 566	599 327	410 341	313 381
25 000 - 36 000	258 044	744 405	1 017 152	1 138 326	1 002 479
36 000 - 50 000	62 690	208 802	388 544	714 456	863 658
50 000 - 75 000	16 853	58 364	134 381	293 049	420 896
75 000 - 100 000	3 307	8 628	20 284	51 024	85 716
100 000 und mehr	2 581	5 030	11 152	27 271	42 790
Insgesamt	4 051 976	4 134 427	3 964 284	4 285 835	4 284 084

Bruttolohn in Mill. DM					
unter 2 400	496,6	428,2	420,9	452,6	437,1
2 400 - 4 800	1 202,8	909,3	807,2	820,2	858,0
4 800 - 7 200	1 811,6	1 400,5	1 188,8	1 021,6	910,0
7 200 - 9 600	2 799,4	1 910,0	1 428,4	1 455,5	1 432,0
9 600 - 12 000	4 290,9	2 594,1	1 932,7	1 669,8	1 531,9
12 000 - 16 000	11 017,6	6 548,1	4 336,6	3 965,1	3 478,3
16 000 - 20 000	12 547,7	10 781,5	6 521,3	4 921,0	4 340,9
20 000 - 25 000	9 062,3	16 439,7	13 535,4	9 290,6	7 072,2
25 000 - 36 000	7 510,3	21 690,3	30 257,6	34 599,1	30 809,6
36 000 - 50 000	2 573,9	8 617,1	16 114,6	29 723,1	36 154,4
50 000 - 75 000	988,2	3 385,0	7 837,2	17 214,0	24 886,4
75 000 - 100 000	280,7	729,9	1 717,2	4 307,4	7 241,3
100 000 und mehr	444,8	759,2	1 668,7	4 014,7	6 148,7
Insgesamt	55 026,8	76 192,8	87 766,6	113 454,7	125 300,8

einbehaltene Lohnsteuer in Mill. DM					
unter 2 400	2,5	1,4	2,8	21,9	20,2
2 400 - 4 800	13,5	10,7	4,0	54,8	53,8
4 800 - 7 200	50,2	48,5	13,1	79,0	72,8
7 200 - 9 600	125,6	73,8	32,3	122,2	110,3
9 600 - 12 000	244,4	133,5	58,5	180,9	155,1
12 000 - 16 000	705,2	425,4	198,1	467,0	409,0
16 000 - 20 000	943,7	816,6	408,4	631,9	571,2
20 000 - 25 000	1 110,0	1 363,0	976,3	1 228,5	963,7
25 000 - 36 000	1 935,1	3 048,5	2 916,0	5 021,0	4 461,6
36 000 - 50 000	798,5	3 073,4	3 654,1	4 892,0	5 815,1
50 000 - 75 000	300,1	1 453,2	3 519,9	3 269,8	4 554,9
75 000 - 100 000	81,8	307,4	910,4	1 025,0	1 588,8
100 000 und mehr	149,1	295,6	742,0	1 352,4	1 907,5
Insgesamt	6 459,7	11 051,0	13 435,9	18 346,4	20 684,0

1) Ehegatten mit beiderseitigem Bruttolohn wurden als zwei Steuerpflichtige gezählt.

3. Bruttolohn, Einkünfte aus nichtselbständiger Arbeit und Lohnsteuer der Lohnsteuerpflichtigen*) 1983 nach Bruttolohngruppen

Bruttolohngruppe von ... bis unter ... DM	Steuer- pflichtige	Bruttolohn	Versorgungsfreibetrag		Weihnachts- und Arbeit- nehmer- freibetrag	Werbungs- kosten ²⁾	Einkünfte aus nicht- selbständiger Arbeit	Ein- behaltene Lohnsteuer	Jahreslohn- steuer	
			Fälle ¹⁾	Betrag						
	Anzahl	1000 DM	Anzahl	1000 DM						
Steuerbelastete										
unter 2 400	10 385	14 762	2 099	1 119	9 619	2 919	1 105	1 794	1 783	
2 400 - 4 800	18 258	64 955	3 340	3 453	20 242	10 913	30 347	5 478	4 251	
4 800 - 7 200	21 180	128 234	3 218	4 695	23 814	13 570	86 156	11 714	8 227	
7 200 - 9 600	75 459	645 646	3 405	6 742	82 758	50 339	505 807	42 388	21 917	
9 600 - 12 000	66 432	710 684	3 352	7 874	73 250	52 917	576 642	61 956	38 112	
12 000 - 16 000	125 410	1 763 740	18 205	73 882	138 875	114 826	1 436 157	158 387	114 718	
16 000 - 20 000	130 713	2 356 645	19 771	80 916	146 504	124 433	2 004 792	240 270	191 499	
20 000 - 25 000	200 279	4 528 314	28 482	120 464	225 410	220 983	3 961 456	526 625	451 785	
25 000 - 30 000	274 621	7 572 492	29 928	128 489	309 535	341 428	6 793 040	986 315	883 057	
30 000 - 36 000	371 081	12 236 973	23 050	94 003	428 847	509 731	11 204 393	1 713 600	1 565 923	
36 000 - 40 000	222 749	8 448 427	10 346	40 624	271 475	323 591	7 812 737	1 235 829	1 138 524	
40 000 - 45 000	232 012	9 845 014	14 272	60 297	304 281	366 543	9 113 893	1 493 994	1 383 693	
45 000 - 50 000	193 701	9 189 203	10 129	42 931	280 632	330 266	8 535 374	1 428 710	1 335 803	
50 000 - 55 000	169 741	8 904 430	8 534	37 253	268 452	312 054	8 286 671	1 419 896	1 338 082	
55 000 - 60 000	151 899	8 728 473	5 322	22 878	255 576	299 006	8 151 013	1 424 809	1 352 753	
60 000 - 65 000	129 111	8 057 794	4 061	17 619	226 641	270 799	7 542 734	1 355 636	1 297 670	
65 000 - 70 000	105 252	7 092 580	3 033	13 218	188 139	235 268	6 655 955	1 242 456	1 199 084	
70 000 - 75 000	80 488	5 824 664	1 633	7 039	145 729	193 927	5 477 969	1 065 126	1 032 243	
75 000 - 80 000	60 096	4 651 142	1 101	4 465	108 519	155 882	4 382 276	893 816	870 894	
80 000 - 85 000	45 458	3 744 443	887	3 715	82 037	126 932	3 531 760	747 398	731 106	
85 000 - 90 000	34 767	3 038 696	973	4 247	62 425	104 665	2 867 359	632 495	621 388	
90 000 - 95 000	25 220	2 329 763	618	2 730	45 785	80 278	2 200 970	502 116	494 497	
95 000 - 100 000	19 221	1 871 917	537	2 379	34 744	66 733	1 768 061	419 293	413 846	
100 000 - 150 000	62 707	7 280 324	1 721	7 734	109 817	246 722	6 916 050	1 858 814	1 844 525	
150 000 - 200 000	9 072	1 537 871	276	1 259	14 327	39 572	1 482 812	496 056	495 298	
200 000 - 250 000	4 644	1 188 425	77	349	4 004	9 424	568 063	212 166	212 292	
53			246	1 706	3 544	305 778	123 146	123 068		
17			79	854	1 604	184 133	78 113	78 119		
350 000 - 400 000	186	78 728	13	59	421	907	107 253	46 820	46 789	
4			19	265	477	77 968	35 168	35 259		
109			51 632	6	29	156	190	51 257	23 604	23 604
302			228 539	22	101	423	793	227 222	105 150	108 427
400 000 - 450 000										
450 000 - 500 000										
500 000 und mehr										
Zusammen	2 840 553	122 114 510	198 485	790 909	3 865 260	4 611 139	112 847 202	20 589 138	19 458 238	
Nichtsteuerbelastete										
unter 2 400	283 957	349 090	152 521	69 929	223 349	40 755	15 057	11 631	-	
2 400 - 4 800	177 417	613 969	54 558	70 186	193 418	99 572	250 794	24 136	-	
4 800 - 7 200	54 577	561 225	25 826	57 018	103 694	57 473	343 040	27 101	-	
7 200 - 9 600	55 248	453 074	17 292	54 046	61 075	54 188	283 765	13 525	-	
9 600 - 12 000	28 595	307 344	15 058	62 699	31 912	24 539	188 194	5 973	-	
12 000 - 16 000	23 473	311 992	11 774	53 604	26 746	23 033	208 609	7 072	-	
16 000 - 20 000	7 936	141 036	5 162	23 802	9 182	11 573	96 479	3 764	-	
20 000 - 25 000	2 901	63 737	1 313	5 986	3 429	7 686	46 635	2 730	-	
25 000 - 30 000	1 099	29 671	371	1 708	1 290	2 951	23 722	1 285	-	
30 000 - 36 000	829	27 018	110	501	952	1 903	23 662	848	-	
36 000 - 40 000	365	13 844	32	146	424	1 012	12 262	274	-	
40 000 - 45 000	528	22 404	29	125	610	1 181	20 488	343	-	
45 000 - 50 000	550	26 122	10	45	629	1 388	24 061	124	-	
50 000 - 55 000	657	34 456	4	16	749	1 750	31 942	103	-	
55 000 - 60 000	612	35 069	8	30	706	1 764	32 568	156	-	
60 000 - 65 000	530	33 026	8	20	611	1 617	30 778	19	-	
65 000 - 70 000	418	28 138	3	14	495	1 176	26 454	23	-	
70 000 - 75 000	316	22 833	4	16	387	953	21 477	40	-	
75 000 - 80 000	228	17 627	-	-	292	778	16 558	57	-	
80 000 - 85 000	171	14 060	1	5	224	581	13 249	37	-	
85 000 - 90 000	139	12 108	1	4	186	469	11 449	66	-	
90 000 - 95 000	91	8 390	1	5	127	301	7 957	-	-	
95 000 - 100 000	82	7 970	1	5	116	305	7 545	-	-	
100 000 - 150 000	362	42 026	3	14	501	1 451	40 060	151	-	
150 000 - 200 000	37	6 349	1	5	45	305	5 994	-	-	
200 000 - 250 000	15	3 744	-	-	16	33	2 410	-	-	
-			-	2	4	519	-	-		
-			-	-	-	-	-	-		
-			-	-	-	-	-	-		
350 000 - 400 000			-	-	2	5	753	-	-	
400 000 - 4450 000			-	-	-	-	-	-	-	
450 000 - 500 000			-	-	-	-	-	-	-	
500 000 und mehr			-	-	-	-	-	-	-	
Zusammen	681 133	3 186 319	284 091	399 927	661 170	338 742	1 786 481	99 456	-	

*) Ehegatten mit beiderseitigem Bruttolohn und maschinellern Lohnsteuerjahresausgleich, maschineller Arbeitnehmer-Veranlagung bzw. zusammengeführten Lohnsteuerkarten wurden als ein Steuerpflichtiger gezählt. - 1) Fallzählung erfolgt nach tatsächlicher Gewährung. Ehegatten mit beiderseitigem Bruttolohn werden nur dann als zwei Fälle nach dem zusammengerechneten Bruttolohn erfaßt, wenn beide Ehegatten einen Versorgungsfreibetrag, Lohnersatzleistungen, vermögenswirksame Leistungen bzw. Arbeitnehmer-Sparzulage erhielten. - 2) Für Steuerpflichtige mit maschinellern Lohnsteuerjahresausgleich und maschinell veranlagte Lohnsteuerpflichtige effektive Werbungskosten. Für alle anderen Steuerpflichtigen nur Pauschbetrag.

Noch: 3. Bruttolohn, Einkünfte aus nichtselbständiger Arbeit und Lohnsteuer der Lohnsteuerpflichtigen*) 1983 nach Brutto-
lohngruppen

Bruttolohngruppe von ... bis unter ... DM	Steuer- pflichtige	Bruttolohn	Versorgungsfreibetrag		Weihnachts- und Arbeit- nehmer- freibetrag	Werbungs- kosten ²⁾	Einkünfte aus nicht- selbständiger Arbeit	Ein- behaltene Lohnsteuer	Jahreslohn- steuer
			Fälle ¹⁾	Betrag					
	Anzahl	1000 DM	Anzahl	1000 DM					
Steuerpflichtige insgesamt									
unter 2 400	294 342	363 852	154 620	71 048	232 968	43 675	16 162	13 425	1 783
2 400 - 4 800	195 675	678 924	57 898	73 639	213 660	110 485	281 141	29 614	4 251
4 800 - 7 200	115 757	689 459	29 044	61 713	127 508	71 043	429 195	38 815	8 227
7 200 - 9 600	130 707	1 098 720	20 697	60 788	143 833	104 527	789 572	55 913	21 917
9 600 - 12 000	95 027	1 018 028	18 410	70 572	105 163	77 456	764 837	67 930	38 112
12 000 - 16 000	148 883	2 075 732	29 979	127 486	165 621	137 859	1 644 765	165 458	114 718
16 000 - 20 000	138 649	2 497 681	24 933	104 718	155 686	136 006	2 101 271	244 034	191 499
20 000 - 25 000	203 180	4 592 050	29 795	126 451	228 839	228 669	4 008 091	529 355	451 785
25 000 - 30 000	275 720	7 602 163	30 299	130 197	310 825	344 379	6 816 763	987 600	883 057
30 000 - 36 000	371 910	12 263 991	23 160	94 503	429 799	511 634	11 228 055	1 714 448	1 565 923
36 000 - 40 000	223 114	8 462 271	10 378	40 770	271 899	324 602	7 824 999	1 236 103	1 138 524
40 000 - 45 000	232 540	9 867 417	14 301	60 422	304 890	367 724	9 134 381	1 494 337	1 383 693
45 000 - 50 000	194 251	9 215 325	10 139	42 976	281 261	331 654	8 559 435	1 428 834	1 335 803
50 000 - 55 000	170 398	8 938 886	8 538	37 270	269 200	313 804	8 318 612	1 419 998	1 338 082
55 000 - 60 000	152 511	8 763 542	5 330	22 908	256 282	300 770	8 183 582	1 424 965	1 352 753
60 000 - 65 000	129 641	8 090 820	4 069	17 639	227 253	272 416	7 573 512	1 355 655	1 297 670
65 000 - 70 000	105 670	7 120 718	3 036	13 232	188 634	236 444	6 682 409	1 242 478	1 199 084
70 000 - 75 000	80 804	5 847 497	1 637	7 054	146 116	194 880	5 499 446	1 065 166	1 032 243
75 000 - 80 000	60 324	4 668 769	1 101	4 465	108 811	156 660	4 398 834	893 873	870 894
80 000 - 85 000	45 629	3 758 503	888	3 720	82 261	127 513	3 545 009	747 435	731 106
85 000 - 90 000	34 906	3 050 803	974	4 251	62 610	105 134	2 878 808	632 561	621 388
90 000 - 95 000	25 311	2 338 153	619	2 735	45 912	80 579	2 208 927	502 116	494 497
95 000 - 100 000	19 303	1 879 887	538	2 384	34 860	67 038	1 775 606	419 293	413 846
100 000 - 150 000	63 069	7 322 350	1 724	7 749	110 318	248 173	6 956 110	1 858 965	1 844 525
150 000 - 200 000	9 109	1 544 220	277	1 264	14 372	39 777	1 488 806	496 056	495 298
200 000 - 250 000	2 641	584 299	77	349	4 020	9 458	570 473	212 166	212 292
250 000 - 300 000	1 146	311 799	53	246	1 708	3 548	306 297	123 146	123 068
300 000 - 350 000	579	186 671	17	79	854	1 604	184 133	78 113	78 119
350 000 - 400 000	293	109 400	13	59	423	911	108 006	46 820	46 789
400 000 - 450 000	186	78 728	4	19	265	477	77 968	35 168	35 259
450 000 - 500 000	109	51 632	6	29	156	190	51 257	23 604	23 604
500 000 und mehr	302	228 539	22	101	423	793	227 222	105 150	108 427
Insgesamt	3 521 686	125 300 830	482 576	1 190 835	4 526 430	4 949 882	114 633 683	20 688 594	19 458 233

*) Ehegatten mit beiderseitigem Bruttolohn und maschinell Lohnsteuerjahresausgleich, maschineller Arbeitnehmer-Veranlagung bzw. zusammengeführten Lohnsteuerkarten wurden als ein Steuerpflichtiger gezählt. - 1) Fallzählung erfolgt nach tatsächlicher Gewährung. Ehegatten mit beiderseitigem Bruttolohn werden nur dann als zwei Fälle nach dem zusammengerechneten Bruttolohn erfasst, wenn beide Ehegatten einen Versorgungsfreibetrag, Lohnersatzleistungen, vermögenswirksame Leistungen bzw. Arbeitnehmer-Sparzulage erhielten. - 2) Für Steuerpflichtige mit maschinell Lohnsteuerjahresausgleich und maschinell veranlagte Lohnsteuerpflichtige effektive Werbungskosten. Für alle anderen Steuerpflichtigen nur Pauschbetrag.

4. Lohnsteuerpflichtige, Bruttolohn, einbehaltene Lohnsteuer und Anzahl der steuerlich berücksichtigten Kinder 1983 nach
Bruttolohngruppen

Bruttolohngruppe von ... bis unter ... DM	Steuer- pflichtige ¹⁾	Bruttolohn	Einbehaltene Lohnsteuer	Steuerpflichtige mit			Zahl der Kinder
	Anzahl	1000 DM		1 Kind	2 Kindern	3 und mehr Kindern	
				Anzahl			
unter 2 400	294 342	363 852	13 425	4 849	2 706	1 371	14 979
2 400 - 4 800	195 675	678 924	29 614	6 996	5 226	2 817	27 129
4 800 - 7 200	115 757	689 459	38 815	6 345	4 640	2 381	23 748
7 200 - 9 600	130 707	1 098 720	55 913	6 384	4 343	2 197	22 650
9 600 - 12 000	95 027	1 018 028	67 930	6 748	4 660	2 498	24 667
12 000 - 16 000	148 883	2 075 732	165 458	14 023	9 619	4 617	49 090
16 000 - 20 000	138 649	2 497 681	244 034	15 528	10 334	4 980	53 590
20 000 - 25 000	203 180	4 592 050	529 355	21 512	13 459	7 621	75 584
25 000 - 30 000	275 720	7 602 163	987 600	31 293	20 338	12 948	118 614
30 000 - 36 000	371 910	12 263 991	1 714 448	60 268	49 923	29 687	264 888
36 000 - 40 000	223 114	8 462 271	1 236 103	44 703	42 112	22 711	207 410
40 000 - 45 000	232 540	9 867 417	1 494 337	51 045	50 385	24 227	234 833
45 000 - 50 000	194 251	9 215 325	1 428 834	48 210	47 076	19 015	205 833
50 000 - 55 000	170 398	8 938 886	1 419 998	44 655	43 562	15 544	182 899
55 000 - 60 000	152 511	8 763 542	1 424 965	41 712	40 091	13 848	166 877
60 000 - 65 000	129 641	8 090 820	1 355 655	35 427	34 316	11 527	141 654
65 000 - 70 000	105 670	7 120 718	1 242 478	29 044	28 365	9 174	115 610
70 000 - 75 000	80 804	5 847 497	1 065 166	22 265	21 843	7 149	89 237
75 000 - 80 000	60 324	4 668 769	893 873	16 569	16 126	4 910	64 728
80 000 - 85 000	45 629	3 758 503	747 435	12 080	12 290	4 180	50 277
85 000 - 90 000	34 906	3 050 803	632 561	9 205	9 304	3 050	37 703
90 000 - 95 000	25 311	2 338 153	502 116	6 597	6 769	2 205	27 313
95 000 - 100 000	19 303	1 879 887	419 293	4 892	5 206	1 618	20 517
100 000 - 150 000	63 069	7 322 350	1 858 965	15 054	18 377	6 449	72 692
150 000 - 200 000	9 109	1 544 220	496 056	2 036	3 064	1 263	12 256
200 000 - 250 000	2 641	584 299	212 166	573	923	422	3 794
250 000 - 300 000	1 146	311 799	123 146	251	391	185	1 638
300 000 - 350 000	579	186 671	78 113	123	209	97	859
350 000 - 400 000	293	109 400	46 820	64	101	54	441
400 000 - 450 000	186	78 728	35 168	42	69	34	290
450 000 - 500 000	109	51 632	23 604	24	42	14	156
500 000 und mehr	302	228 539	105 150	57	87	50	397
Insgesamt	3 521 686	125 300 830	20 688 594	558 574	505 956	218 843	2 312 353

1) Lohnsteuerkarten von Ehegatten mit beiderseitigem Bruttolohn wurden als ein Steuerpflichtiger gezählt.

5. Bruttolohn, Einkünfte aus nichtselbständiger Arbeit und Lohnsteuer der Lohnsteuerfälle (Individualnachweis)*). 1983 nach Bruttolohngruppen und sozialer Gliederung

Bruttolohngruppe von ... bis unter ... DM	Steuer- fälle	Bruttolohn	Versorgungsfreibetrag		Weihnachts- und Arbeit- nehmer- freibetrag	Werbungs- kosten ¹⁾	Einkünfte aus nicht- selbständiger Arbeit	Ein- behaltene Lohnsteuer
	Fälle		Betrag					
	Anzahl	1000 DM	Anzahl	1000 DM				
rentenversicherungspflichtige Arbeitnehmer (ohne Versorgungsempfänger nach § 19 Abs. 2 Nr. 2 EStG)								
unter 2 400	137 344	189 812	-	-	130 315	41 764	17 733	18 339
2 400 - 4 800	158 472	556 465	-	-	171 150	92 732	292 584	48 648
4 800 - 7 200	112 368	672 415	-	-	121 357	70 077	480 980	66 762
7 200 - 9 600	142 648	1 201 553	-	-	154 060	112 627	934 866	102 640
9 600 - 12 000	118 656	1 273 818	-	-	128 148	92 800	1 052 870	145 826
12 000 - 16 000	205 707	2 878 742	-	-	222 164	167 133	2 489 445	378 497
16 000 - 20 000	206 156	3 707 890	-	-	222 648	179 639	3 305 603	526 059
20 000 - 25 000	263 459	5 942 490	-	-	284 536	261 836	5 396 119	852 428
25 000 - 30 000	354 473	9 788 737	-	-	382 831	396 284	9 009 622	1 406 845
30 000 - 36 000	512 518	16 923 199	-	-	553 519	636 520	15 733 159	2 516 551
36 000 - 40 000	303 651	11 508 069	-	-	327 943	401 565	10 778 561	1 784 096
40 000 - 45 000	274 542	11 628 320	-	-	296 505	401 303	10 930 512	1 884 614
45 000 - 50 000	181 603	8 590 383	-	-	196 131	283 952	8 110 300	1 443 635
50 000 - 55 000	117 051	6 127 272	-	-	126 415	200 962	5 799 895	1 063 171
55 000 - 60 000	81 072	4 650 748	-	-	87 558	150 015	4 413 175	831 009
60 000 - 65 000	57 306	3 572 372	-	-	61 890	115 685	3 394 797	654 610
65 000 - 70 000	41 899	2 821 522	-	-	45 251	91 213	2 685 059	535 775
70 000 - 75 000	30 806	2 229 370	-	-	33 270	73 185	2 122 914	440 162
75 000 - 80 000	22 807	1 764 295	-	-	24 632	56 614	1 683 049	362 196
80 000 - 85 000	17 078	1 407 258	-	-	18 444	45 906	1 342 909	300 686
85 000 - 90 000	12 952	1 132 083	-	-	13 988	37 806	1 080 290	249 908
90 000 - 95 000	9 693	895 456	-	-	10 468	28 851	856 137	205 597
95 000 - 100 000	7 396	720 204	-	-	7 988	22 961	689 255	171 103
100 000 - 150 000	28 083	3 299 689	-	-	30 330	95 259	3 174 099	884 018
150 000 - 200 000	5 652	961 230	-	-	6 104	22 008	933 118	318 426
200 000 - 250 000	1 830	404 494	-	-	1 976	6 005	396 512	149 983
250 000 - 300 000	737	200 790	-	-	796	2 176	197 819	80 628
300 000 - 350 000	375	120 575	-	-	405	1 019	119 151	50 387
350 000 - 400 000	205	76 431	-	-	221	817	75 393	32 640
400 000 - 450 000	130	55 077	-	-	140	300	54 636	25 130
450 000 - 500 000	71	33 834	-	-	77	116	33 641	15 272
500 000 und mehr	204	155 038	-	-	220	571	154 246	70 210
Zusammen	3 406 944	105 489 631	-	-	3 661 483	4 089 701	97 738 447	17 615 854
nichtrentenversicherungspflichtige Arbeitnehmer (ohne Versorgungsempfänger nach § 19 Abs. 2 Nr. 1 EStG)								
unter 2 400	49 811	51 286	-	-	38 748	9 805	2 733	1 534
2 400 - 4 800	26 539	97 652	-	-	28 662	15 264	53 725	3 761
4 800 - 7 200	10 553	61 091	-	-	11 397	6 598	43 096	3 945
7 200 - 9 600	6 078	50 627	-	-	6 564	4 799	39 264	4 813
9 600 - 12 000	5 301	56 904	-	-	5 725	5 684	45 496	6 203
12 000 - 16 000	13 555	192 903	-	-	14 639	23 797	154 466	20 957
16 000 - 20 000	10 963	196 375	-	-	11 840	19 670	164 865	25 944
20 000 - 25 000	20 939	479 613	-	-	22 614	41 878	415 121	71 094
25 000 - 30 000	34 766	958 207	-	-	37 547	67 389	853 270	152 614
30 000 - 36 000	50 403	1 656 476	-	-	54 435	86 295	1 515 746	247 100
36 000 - 40 000	24 559	932 231	-	-	26 524	41 557	864 150	142 519
40 000 - 45 000	24 546	1 042 694	-	-	26 510	45 521	970 663	173 190
45 000 - 50 000	24 488	1 163 104	-	-	26 447	53 249	1 083 409	209 967
50 000 - 55 000	24 205	1 269 895	-	-	26 141	60 308	1 183 446	239 973
55 000 - 60 000	20 105	1 154 123	-	-	21 713	49 171	1 083 238	217 703
60 000 - 65 000	13 569	846 914	-	-	14 655	34 021	798 238	162 111
65 000 - 70 000	10 050	676 940	-	-	10 854	26 378	639 709	134 331
70 000 - 75 000	6 375	459 789	-	-	6 885	18 087	434 816	91 847
75 000 - 80 000	5 088	395 369	-	-	5 495	14 801	375 074	88 853
80 000 - 85 000	3 663	300 401	-	-	3 956	10 908	285 537	65 205
85 000 - 90 000	2 692	235 510	-	-	2 907	8 856	223 747	54 628
90 000 - 95 000	1 118	102 982	-	-	1 207	2 954	98 821	23 797
95 000 - 100 000	990	96 454	-	-	1 069	4 268	91 117	24 372
100 000 - 150 000	3 045	357 268	-	-	3 289	10 744	343 235	100 499
150 000 - 200 000	591	100 688	-	-	638	1 633	98 417	34 251
200 000 - 250 000	222	49 540	-	-	240	354	48 946	19 337
250 000 - 300 000	131	35 646	-	-	141	255	35 249	14 814
300 000 - 350 000	82	26 645	-	-	89	125	26 431	11 605
350 000 - 400 000	38	14 280	-	-	41	33	14 207	6 621
400 000 - 450 000	50	22 277	-	-	29	19	11 396	5 106
450 000 - 500 000			-	-	25	28	10 780	4 807
500 000 und mehr	49	37 855	-	-	53	71	37 732	19 233
Zusammen	394 564	13 121 738	-	-	411 081	664 519	12 046 138	2 382 736

*) Ehegatten mit beiderseitigem Bruttolohn wurden als zwei Steuerpflichtige gezählt. - 1) Für Steuerfälle mit maschinell Lohnsteuerjahresausgleich und maschinell veranlagte Lohnsteuerfälle effektive Werbungskosten. Für alle anderen Steuerfälle nur Pauschbetrag.

Noch: 5. Bruttolohn, Einkünfte aus nichtselbständiger Arbeit und Lohnsteuer der Lohnsteuerfälle (Individualnachweis*) 1983
nach Bruttolohngruppen und sozialer Gliederung

Bruttolohngruppe von ... bis unter ... DM	Steuer- fälle	Bruttolohn	Versorgungsfreibetrag		Weihnachts- und Arbeit- nehmer- freibetrag	Werbungs- kosten ¹⁾	Einkünfte aus nicht- selbständiger Arbeit	Ein- behaltene Lohnsteuer
			Fälle	Betrag				
		Anzahl	1000 DM	Anzahl	1000 DM			
Versorgungsempfänger								
unter 2 400	167 033	196 006	167 033	77 402	113 080	5 462	62	300
2 400 - 4 800	60 015	203 834	60 015	78 817	64 815	32 461	27 742	1 376
4 800 - 7 200	29 899	176 486	29 899	66 105	32 291	16 895	61 196	2 075
7 200 - 9 600	21 638	179 782	21 638	66 165	23 369	12 310	77 938	2 867
9 600 - 12 000	18 547	201 146	18 547	73 750	20 031	10 615	96 750	3 087
12 000 - 16 000	29 519	406 703	29 519	130 190	31 881	16 965	227 668	9 620
16 000 - 20 000	24 362	436 674	24 362	107 198	26 311	14 201	288 964	19 182
20 000 - 25 000	28 983	650 051	28 983	129 104	31 302	17 063	472 583	40 146
25 000 - 30 000	29 185	799 927	29 185	131 313	31 520	17 274	619 820	67 360
30 000 - 36 000	21 134	683 059	21 134	93 286	22 825	12 837	554 111	71 094
36 000 - 40 000	8 873	336 769	8 873	38 383	9 583	5 673	283 130	41 797
40 000 - 45 000	12 780	543 135	12 780	58 101	13 802	7 920	463 312	75 741
45 000 - 50 000	8 616	409 732	8 616	39 440	9 305	5 565	355 421	59 563
50 000 - 55 000	7 415	387 973	7 415	34 352	8 008	4 970	340 643	62 695
55 000 - 60 000	4 357	251 726	4 357	20 111	4 706	3 110	223 800	42 061
60 000 - 65 000	3 227	199 683	3 227	14 881	3 485	2 413	178 904	34 637
65 000 - 70 000	2 352	157 901	2 352	10 891	2 540	1 863	142 607	29 008
70 000 - 75 000	1 107	80 188	1 107	5 113	1 196	1 222	72 658	15 803
75 000 - 80 000	618	47 800	618	2 782	667	767	43 583	9 897
80 000 - 85 000	461	38 071	461	2 059	498	615	34 899	8 108
85 000 - 90 000	599	52 317	599	2 758	647	702	48 210	11 841
90 000 - 95 000	298	27 525	298	1 372	322	401	25 430	6 389
95 000 - 100 000	263	25 612	263	1 225	284	384	23 719	6 190
100 000 - 150 000	929	108 655	929	4 326	1 003	1 708	101 618	30 014
150 000 - 200 000	201	34 256	201	945	217	292	32 803	11 790
200 000 - 250 000	66	14 727	66	297	71	89	14 269	5 685
250 000 - 300 000	44	12 007	44	207	48	80	11 672	5 117
300 000 - 350 000	14	4 527	14	67	15	16	4 429	1 959
350 000 - 400 000	12	4 476	12	58	13	8	4 398	1 678
400 000 - 450 000	10	4 524	10	48	4	2	1 660	807
450 000 - 500 000	19	14 189	19	90	21	13	2 790	1 235
500 000 und mehr						25	14 054	6 272
Zusammen	482 576	6 689 461	482 576	1 190 835	453 865	193 919	4 850 841	685 393
alle Arbeitnehmer (einschließlich Versorgungsempfänger)								
unter 2 400	354 188	437 103	167 033	77 402	282 143	57 031	20 527	20 174
2 400 - 4 800	245 026	857 952	60 015	78 817	264 627	140 457	374 051	53 785
4 800 - 7 200	152 820	909 993	29 899	66 105	165 046	93 570	585 272	72 782
7 200 - 9 600	170 364	1 431 961	21 638	66 165	183 993	129 736	1 052 067	110 319
9 600 - 12 000	142 504	1 531 869	18 547	73 750	153 904	109 099	1 195 115	155 116
12 000 - 16 000	248 781	3 478 348	29 519	130 190	268 683	207 895	2 871 579	409 073
16 000 - 20 000	241 481	4 340 939	24 362	107 198	260 799	213 510	3 759 432	571 185
20 000 - 25 000	313 381	7 072 154	28 983	129 104	338 451	320 776	6 283 822	963 669
25 000 - 30 000	418 424	11 546 870	29 185	131 313	451 898	480 947	10 482 712	1 626 819
30 000 - 36 000	584 055	19 262 734	21 134	93 286	630 779	735 653	17 803 016	2 834 745
36 000 - 40 000	337 083	12 777 069	8 873	38 383	364 050	448 795	11 925 841	1 968 413
40 000 - 45 000	311 868	13 214 149	12 780	58 101	336 817	454 744	12 364 487	2 133 545
45 000 - 50 000	214 707	10 163 219	8 616	39 440	231 884	342 766	9 549 130	1 713 165
50 000 - 55 000	148 671	7 785 140	7 415	34 352	160 565	266 240	7 323 983	1 365 839
55 000 - 60 000	105 534	6 056 597	4 357	20 111	113 977	202 296	5 720 213	1 090 773
60 000 - 65 000	74 102	4 618 969	3 227	14 881	80 030	152 120	4 371 939	851 359
65 000 - 70 000	54 301	3 656 364	2 352	10 891	58 645	119 453	3 467 375	699 114
70 000 - 75 000	38 288	2 769 347	1 107	5 113	41 351	92 495	2 630 388	547 812
75 000 - 80 000	28 513	2 207 464	618	2 782	30 794	72 182	2 101 706	460 946
80 000 - 85 000	21 202	1 745 731	461	2 059	22 898	57 429	1 663 345	373 999
85 000 - 90 000	16 243	1 419 911	599	2 758	17 542	47 363	1 352 247	316 377
90 000 - 95 000	11 109	1 025 963	298	1 372	11 998	32 206	980 387	235 784
95 000 - 100 000	8 649	842 270	263	1 225	9 341	27 613	804 091	201 665
100 000 - 150 000	32 057	3 765 611	929	4 326	34 622	107 711	3 618 952	1 014 531
150 000 - 200 000	6 444	1 096 174	201	945	6 960	23 932	1 064 338	364 468
200 000 - 250 000	2 118	468 760	66	297	2 287	6 448	459 728	175 005
250 000 - 300 000	912	248 443	44	207	985	2 511	244 740	100 559
300 000 - 350 000	471	151 746	14	67	509	1 160	150 011	63 951
350 000 - 400 000	255	95 187	12	58	275	857	93 998	40 939
400 000 - 450 000	161	68 206	10	48	174	321	67 692	31 043
450 000 - 500 000	100	47 504	19	90	108	157	47 211	21 314
500 000 und mehr	272	207 082			294	667	206 032	95 715
Insgesamt	4 284 084	125 300 830	482 576	1 190 835	4 526 430	4 948 139	114 635 426	20 683 983

*) Ehegatten mit beiderseitigem Bruttolohn wurden als z w e i Steuerpflichtige gezählt. - 1) Für Steuerfälle mit maschinelltem Lohnsteuerjahresausgleich und maschinell veranlagte Lohnsteuerfälle effektive Werbungskosten. Für alle anderen Steuerfälle nur Pauschbetrag.

6. Bruttolohn, zu versteuerndes Einkommen und Lohnsteuer der Lohnsteuerpflichtigen*) 1983 nach Bruttolohngruppen und Steuerklassen

Bruttolohngruppe von ... bis unter ... DM	Steuerpflichtige	Bruttolohn	Zu versteuern- des Einkommen	Einbehaltene Lohnsteuer	Jahreslohn- steuer	Zahl der Kinder
	Anzahl	1000 DM				
Steuerklasse I						
unter 2 400	212 076	260 750	32 306	12 207	822	-
2 400 - 4 800	142 361	486 181	124 179	26 477	2 307	-
4 800 - 7 200	82 480	492 660	192 690	32 979	4 847	-
7 200 - 9 600	101 435	854 207	435 433	47 210	17 134	-
9 600 - 12 000	69 046	738 826	374 451	55 846	31 125	-
12 000 - 16 000	103 092	1 436 843	818 451	132 664	93 895	-
16 000 - 20 000	89 036	1 602 015	1 036 489	184 971	148 509	-
20 000 - 25 000	131 948	2 983 763	2 119 472	398 448	347 291	-
25 000 - 30 000	174 166	4 790 499	3 617 312	713 677	652 588	-
30 000 - 36 000	176 788	5 797 065	4 606 025	993 680	933 369	-
36 000 - 40 000	77 433	2 928 923	2 391 477	564 246	535 637	-
40 000 - 45 000	64 952	2 749 241	2 270 483	577 688	550 557	-
45 000 - 50 000	39 564	1 872 387	1 567 588	429 766	412 434	-
50 000 - 55 000	25 907	1 354 041	1 142 314	333 299	321 734	-
55 000 - 60 000	15 983	916 448	780 705	241 573	234 071	-
60 000 - 65 000	9 575	595 977	509 545	164 494	160 525	-
65 000 - 70 000	6 195	417 390	358 591	120 609	118 273	-
70 000 - 75 000	3 869	279 628	240 828	83 789	82 330	-
75 000 - 80 000	2 913	225 456	196 429	70 829	69 636	-
80 000 - 85 000	1 821	150 109	130 448	48 392	47 557	-
85 000 - 90 000	1 300	113 510	98 272	37 394	36 732	-
90 000 - 95 000	849	78 480	68 886	26 757	26 403	-
95 000 - 100 000	694	67 559	59 014	23 288	23 094	-
100 000 - 150 000	2 045	239 041	211 077	88 999	88 527	-
150 000 - 200 000	398	67 501	60 920	28 310	28 234	-
200 000 - 250 000	110	24 450	22 585	11 051	11 033	-
250 000 - 300 000	54	14 732	13 929	6 964	6 993	-
300 000 - 350 000	26	8 296	7 563	3 849	3 849	-
350 000 - 400 000	14	5 246	4 694	2 427	2 425	-
400 000 - 450 000	6	2 563	2 523	1 324	1 324	-
450 000 - 500 000	5	2 375	2 152	1 131	1 131	-
500 000 und mehr	18	16 818	15 590	5 554	8 464	-
Zusammen	1 536 159	31 572 980	23 512 422	5 469 891	5 002 847	-
Steuerklasse II						
unter 2 400	2 363	3 055	1 410	125	32	3 499
2 400 - 4 800	2 640	9 527	2 231	504	104	4 230
4 800 - 7 200	3 183	19 132	3 050	1 116	202	5 191
7 200 - 9 600	3 517	29 633	4 309	1 856	316	5 666
9 600 - 12 000	3 888	42 050	8 017	2 421	507	6 319
12 000 - 16 000	9 072	128 062	37 445	7 167	2 418	14 367
16 000 - 20 000	11 155	200 904	75 014	14 039	7 617	18 265
20 000 - 25 000	15 613	352 866	154 863	31 849	20 773	27 089
25 000 - 30 000	21 434	590 982	291 095	62 379	45 050	39 007
30 000 - 36 000	28 579	942 769	511 900	114 949	88 346	55 004
36 000 - 40 000	14 870	562 864	333 614	78 694	63 453	28 419
40 000 - 45 000	11 750	497 380	308 818	77 965	63 819	22 593
45 000 - 50 000	6 025	284 456	187 824	50 282	42 871	10 886
50 000 - 55 000	3 284	171 637	121 261	33 855	30 672	5 316
55 000 - 60 000	2 002	114 596	84 417	24 859	23 177	2 918
60 000 - 65 000	1 110	69 111	51 616	15 987	15 086	1 608
65 000 - 70 000	793	53 391	40 310	12 922	12 432	1 178
70 000 - 75 000	499	35 997	27 753	9 330	8 985	748
75 000 - 80 000	933	77 351	21 209	7 413	7 119	551
80 000 - 85 000			16 492	5 907	5 771	373
85 000 - 90 000	103	10 034	14 243	5 276	5 131	312
90 000 - 95 000			8 772	3 312	3 216	181
95 000 - 100 000	539	80 283	8 008	3 145	3 028	153
100 000 - 150 000			38 155	15 860	15 690	595
150 000 - 200 000	539	80 283	12 051	5 605	5 548	129
200 000 - 250 000			4 216	2 039	2 035	40
250 000 - 300 000			3 766	1 881	1 868	26
300 000 - 350 000			2 390	1 211	1 194	15
350 000 - 400 000	539	80 283	1 446	750	750	5
400 000 - 450 000			419	220	220	1
450 000 - 500 000			822	431	431	3
500 000 und mehr			4 889	2 619	2 619	17
Zusammen	143 352	4 276 081	2 381 826	595 969	480 481	254 704

*) Ehegatten mit beiderseitigem Bruttolohn und maschinellern Lohnsteuerjahresausgleich, maschineller Arbeitnehmer-Veranlagung bzw. zusammengeführten Lohnsteuerkarten wurden als ein Steuerpflichtiger gezählt.

Noch: 6. Bruttolohn, zu versteuerndes Einkommen und Lohnsteuer der Lohnsteuerpflichtigen*) 1983 nach Bruttolohngruppen und Steuerklassen

Bruttolohngruppe von ... bis unter ... DM	Steuerpflichtige	Bruttolohn	Zu versteuern- des Einkommen	Einbehaltene Lohnsteuer	Jahreslohn- steuer	Zahl der Kinder
	Anzahl	1000 DM				
Steuerklasse III (ohne V)						
unter 2 400	67 894	86 008	22 130	883	732	11 164
2 400 - 4 800	45 194	164 016	40 507	2 111	1 437	22 207
4 800 - 7 200	26 429	155 876	49 175	3 740	2 513	17 463
7 200 - 9 600	22 315	185 827	61 863	5 224	3 405	15 678
9 600 - 12 000	19 035	204 169	80 847	7 334	4 979	16 750
12 000 - 16 000	31 207	433 300	229 938	19 205	14 236	31 080
16 000 - 20 000	32 025	578 538	349 719	34 420	28 140	30 556
20 000 - 25 000	45 749	1 032 350	669 706	76 519	66 913	40 750
25 000 - 30 000	66 471	1 842 825	1 238 066	169 584	152 335	68 058
30 000 - 36 000	137 952	4 572 067	3 197 167	492 840	450 175	181 000
36 000 - 40 000	100 603	3 819 595	2 736 234	449 644	416 140	143 923
40 000 - 45 000	104 637	4 438 229	3 231 540	552 878	517 622	151 675
45 000 - 50 000	81 461	3 859 656	2 875 582	507 919	483 756	116 910
50 000 - 55 000	61 687	3 234 483	2 446 161	447 512	431 601	89 349
55 000 - 60 000	49 232	2 828 307	2 169 066	412 983	401 718	73 991
60 000 - 65 000	37 878	2 362 222	1 831 954	364 838	356 971	58 173
65 000 - 70 000	29 501	1 986 707	1 559 697	326 352	319 759	45 831
70 000 - 75 000	21 814	1 578 231	1 249 215	273 867	269 008	36 039
75 000 - 80 000	16 534	1 280 474	1 027 421	236 541	232 785	26 371
80 000 - 85 000	12 936	1 064 867	857 718	206 048	202 654	22 309
85 000 - 90 000	10 291	899 998	734 148	184 103	181 680	16 639
90 000 - 95 000	7 111	656 616	534 796	138 874	137 049	11 844
95 000 - 100 000	5 512	536 771	439 771	118 506	117 207	8 645
100 000 - 150 000	21 477	2 527 963	2 108 695	643 539	639 805	34 977
150 000 - 200 000	4 420	752 709	649 795	240 530	240 385	7 189
200 000 - 250 000	1 425	314 887	276 689	113 721	113 926	2 291
250 000 - 300 000	641	174 567	156 180	68 743	68 673	1 013
300 000 - 350 000	331	106 968	96 923	44 425	44 462	543
350 000 - 400 000	176	65 587	58 512	27 660	27 630	280
400 000 - 450 000	120	50 763	46 796	22 554	22 645	203
450 000 - 500 000	67	31 868	29 281	14 417	14 417	106
500 000 und mehr	184	130 148	120 693	62 188	62 143	250
Zusammen	1 062 309	41 956 590	31 175 986	6 269 702	6 026 900	1 283 257
Steuerklasse III/V (ohne nicht zusammengeführte Einzelfälle der Steuerklasse V)						
unter 2 400	1 464	2 281	1 258	19	14	120
2 400 - 4 800	2 075	7 326	5 277	197	121	433
4 800 - 7 200	1 780	10 656	8 461	511	314	743
7 200 - 9 600	1 725	14 513	11 077	908	557	913
9 600 - 12 000	1 773	19 151	13 510	1 332	813	1 144
12 000 - 16 000	3 701	52 146	34 869	3 993	2 477	2 752
16 000 - 20 000	4 542	82 099	54 011	6 867	4 596	3 623
20 000 - 25 000	7 009	158 287	105 130	15 027	11 235	5 803
25 000 - 30 000	9 694	268 288	177 270	27 993	22 134	8 810
30 000 - 36 000	21 503	716 793	485 418	80 925	68 419	23 615
36 000 - 40 000	23 599	899 233	623 811	108 342	94 538	29 755
40 000 - 45 000	39 345	1 676 525	1 192 792	213 372	190 611	50 985
45 000 - 50 000	49 049	2 333 450	1 707 480	314 215	286 251	63 818
50 000 - 55 000	52 432	2 752 528	2 059 365	389 496	360 889	67 437
55 000 - 60 000	48 424	2 780 978	2 113 634	412 377	387 877	62 515
60 000 - 65 000	39 105	2 440 069	1 876 902	377 775	361 369	50 252
65 000 - 70 000	30 293	2 040 907	1 579 745	328 426	318 978	38 978
70 000 - 75 000	22 609	1 636 397	1 271 368	273 925	268 682	29 064
75 000 - 80 000	16 692	1 291 546	1 003 062	223 858	221 227	21 253
80 000 - 85 000	12 670	1 043 824	814 413	188 525	187 494	15 940
85 000 - 90 000	9 628	841 583	657 745	158 038	157 555	12 430
90 000 - 95 000	7 452	688 527	541 393	135 247	134 921	9 536
95 000 - 100 000	5 655	550 715	433 138	111 881	111 730	7 357
100 000 - 150 000	18 053	2 093 891	1 676 111	491 196	489 880	23 364
150 000 - 200 000	2 578	437 365	366 768	133 473	133 367	3 633
200 000 - 250 000	745	165 329	141 465	57 809	57 803	1 095
250 000 - 300 000	296	80 424	69 351	30 167	30 177	441
300 000 - 350 000	147	47 411	42 646	19 549	19 536	224
350 000 - 400 000	81	30 269	27 648	13 081	13 081	128
400 000 - 450 000	35	14 859	13 704	6 637	6 637	59
450 000 - 500 000	24	11 305	11 024	5 463	5 463	33
500 000 und mehr	67	58 785	51 736	26 370	26 782	87
Zusammen	434 245	25 247 460	19 171 581	4 156 993	3 975 525	536 340

*) Ehegatten mit beiderseitigem Bruttolohn und maschinell Lohnsteuerjahressausgleich, maschineller Arbeitnehmer-Veranlagung bzw. zusammengeführten Lohnsteuerkarten wurden als e i n Steuerpflichtiger gezählt.

Noch: 6. Bruttolohn, zu versteuerndes Einkommen und Lohnsteuer der Lohnsteuerpflichtigen*) 1983 nach Bruttolohngruppen und Steuerklassen

Bruttolohngruppe von ... bis unter ... DM	Steuerpflichtige	Bruttolohn	Zu versteuern- des Einkommen	Einbehaltene Lohnsteuer	Jahreslohn- steuer	Zahl der Kinder
	Anzahl	1000 DM				
Steuerklasse IV/IV (ohne nicht zusammengeführte Einzelfälle der Steuerklasse IV)						
unter 2 400	703	1 142	457	84	79	49
2 400 - 4 800	1 159	4 132	1 166	64	30	164
4 800 - 7 200	990	5 889	2 005	179	75	259
7 200 - 9 600	1 061	9 077	2 936	319	127	319
9 600 - 12 000	837	9 009	4 156	505	222	403
12 000 - 16 000	1 252	17 614	9 743	1 343	648	793
16 000 - 20 000	1 424	25 729	16 236	2 496	1 449	1 031
20 000 - 25 000	2 375	53 873	35 725	5 931	4 019	1 811
25 000 - 30 000	3 352	92 866	63 159	11 303	8 310	2 516
30 000 - 36 000	6 452	214 444	150 046	28 492	22 072	5 005
36 000 - 40 000	6 367	242 525	173 206	33 455	27 041	5 183
40 000 - 45 000	11 685	498 838	364 446	70 910	59 571	9 487
45 000 - 50 000	18 060	861 026	642 779	125 663	109 512	14 174
50 000 - 55 000	27 039	1 423 658	1 084 171	215 224	192 589	20 765
55 000 - 60 000	36 838	2 121 382	1 642 970	332 675	305 411	27 444
60 000 - 65 000	41 958	2 622 507	2 064 712	432 318	403 481	31 617
65 000 - 70 000	38 879	2 621 723	2 090 309	453 999	429 472	29 614
70 000 - 75 000	32 007	2 316 808	1 867 228	424 148	403 130	23 381
75 000 - 80 000	23 828	1 843 602	1 500 298	355 150	340 046	16 553
80 000 - 85 000	17 946	1 478 625	1 212 348	298 482	287 551	11 654
85 000 - 90 000	13 482	1 177 786	971 375	247 723	240 264	8 322
90 000 - 95 000	9 776	903 208	748 772	197 896	192 878	5 752
95 000 - 100 000	7 339	714 807	594 092	162 474	158 787	4 362
100 000 - 150 000	21 093	2 414 307	2 040 570	619 139	610 390	13 753
150 000 - 200 000	1 630	272 633	238 097	87 974	87 601	1 303
200 000 - 250 000	339	74 758	66 526	27 545	27 495	368
250 000 - 300 000	140	38 042	34 852	15 390	15 357	158
300 000 - 350 000	65	20 852	19 653	9 078	9 078	77
350 000 - 400 000	18	6 762	6 136	2 902	2 902	28
400 000 - 450 000	24	10 114	9 183	4 433	4 433	27
450 000 - 500 000	11	5 136	4 441	2 162	2 162	14
500 000 und mehr	24	16 758	15 525	7 983	7 983	43
Zusammen	328 153	22 119 634	17 677 318	4 177 439	3 954 168	236 429
nicht zusammengeführte Einzelfälle der Steuerklasse V						
unter 2 400	7 017	7 191	4 325	96	95	-
2 400 - 4 800	1 082	3 674	3 975	237	233	-
4 800 - 7 200	378	2 207	2 489	246	241	-
7 200 - 9 600	307	2 591	2 644	323	319	-
9 600 - 12 000	274	2 951	2 861	404	388	-
12 000 - 16 000	351	4 877	5 027	809	796	-
16 000 - 20 000	242	4 289	4 417	795	770	-
20 000 - 25 000	119	2 633	2 805	559	551	-
25 000 - 30 000	64	1 748	1 924	441	439	-
30 000 - 36 000	20	655	638	157	157	-
36 000 - 40 000	10	407	155	41	41	-
40 000 - 45 000			319	100	100	-
45 000 - 50 000	8	444	83	22	22	-
50 000 - 55 000			125	42	42	-
55 000 - 60 000			111	36	36	-
60 000 - 65 000			42	11	11	-
65 000 - 70 000	-	-	64	22	22	-
70 000 - 75 000			-	-	-	-
75 000 - 80 000			-	-	-	-
80 000 - 85 000			-	-	-	-
85 000 - 90 000	-	-	-	-	-	-
90 000 - 95 000	-	-	-	-	-	-
95 000 - 100 000	-	-	-	-	-	-
100 000 - 150 000	-	-	-	-	-	-
150 000 - 200 000	-	-	-	-	-	-
200 000 - 250 000	-	-	-	-	-	-
250 000 - 300 000	-	-	-	-	-	-
300 000 - 350 000	-	-	-	-	-	-
350 000 - 400 000	-	-	-	-	-	-
400 000 - 450 000	-	-	-	-	-	-
450 000 - 500 000	-	-	-	-	-	-
500 000 und mehr	-	-	-	-	-	-
Zusammen	9 872	33 669	33 005	4 341	4 264	-

*) Ehegatten mit beiderseitigem Bruttolohn und maschinellm Lohnsteuerjahresausgleich, maschineller Arbeitnehmer-Veranlagung bzw. zusammengeführten Lohnsteuerkarten wurden als ein Steuerpflichtiger gezählt.

Noch: 6. Bruttolohn, zu versteuerndes Einkommen und Lohnsteuer der Lohnsteuerpflichtigen*) 1983 nach Bruttolohngruppen und Steuerklassen

Bruttolohngruppe von ... bis unter ... DM	Steuerpflichtige	Bruttolohn	Zu versteuern- des Einkommen	Einbehaltene Lohnsteuer	Jahreslohn- steuer	Zahl der Kinder
	Anzahl	1000 DM				
nicht zusammengeführte Einzelfälle der Steuerklasse IV						
unter 2 400	2 825	3 426	339	10	9	147
2 400 - 4 800	1 164	4 068	353	25	20	95
4 800 - 7 200	517	3 039	484	45	36	92
7 200 - 9 600	347	2 873	692	74	59	74
9 600 - 12 000	174	1 873	721	88	78	51
12 000 - 16 000	208	2 889	1 889	277	248	98
16 000 - 20 000	225	4 108	2 828	446	418	115
20 000 - 25 000	367	8 279	6 070	1 020	1 004	131
25 000 - 30 000	539	14 956	11 871	2 223	2 203	223
30 000 - 36 000	616	20 198	16 448	3 406	3 384	264
36 000 - 40 000	} 403	} 15 928	7 420	1 681	1 674	130
40 000 - 45 000			5 810	1 424	1 414	93
45 000 - 50 000	} 189	} 9 810	3 604	967	957	45
50 000 - 55 000			1 993	569	555	32
55 000 - 60 000			1 521	464	463	9
60 000 - 65 000			728	232	227	4
65 000 - 70 000	} 6	} 435	454	147	147	9
70 000 - 75 000			333	107	107	5
75 000 - 80 000			221	81	81	-
80 000 - 85 000	} 8	} 665	218	81	79	1
85 000 - 90 000			73	27	27	-
90 000 - 95 000	}	}	81	31	31	-
95 000 - 100 000			-	-	-	-
100 000 - 150 000	} 8	} 1 870	547	233	233	3
150 000 - 200 000			345	163	163	2
200 000 - 250 000			-	-	-	-
250 000 - 300 000			-	-	-	-
300 000 - 350 000			-	-	-	-
350 000 - 400 000	}	}	-	-	-	-
400 000 - 450 000			-	-	-	-
450 000 - 500 000			-	-	-	-
500 000 und mehr			806	436	436	-
Zusammen	7 596	94 416	65 845	14 259	14 054	1 623
Steuerklassen insgesamt						
unter 2 400	294 342	363 852	62 226	13 425	1 783	14 979
2 400 - 4 800	195 675	678 924	177 689	29 614	4 251	27 129
4 800 - 7 200	115 757	689 459	258 354	38 815	8 227	23 748
7 200 - 9 600	130 707	1 098 720	518 955	55 913	21 917	22 650
9 600 - 12 000	95 027	1 018 028	484 563	67 930	38 112	24 667
12 000 - 16 000	148 883	2 075 732	1 137 362	165 458	114 718	49 090
16 000 - 20 000	138 649	2 497 681	1 538 714	244 034	191 499	53 590
20 000 - 25 000	203 180	4 592 050	3 093 771	529 355	451 785	75 584
25 000 - 30 000	275 720	7 602 163	5 400 698	987 600	883 057	118 614
30 000 - 35 000	371 910	12 263 991	8 967 641	1 714 448	1 565 923	264 888
36 000 - 40 000	223 114	8 462 271	6 265 917	1 236 103	1 138 524	207 410
40 000 - 45 000	232 540	9 867 417	7 374 208	1 494 337	1 383 693	234 833
45 000 - 50 000	194 251	9 215 325	6 984 939	1 428 834	1 335 803	205 833
50 000 - 55 000	170 398	8 938 886	6 855 389	1 419 998	1 338 082	182 899
55 000 - 60 000	152 511	8 763 542	6 792 423	1 424 965	1 352 753	166 877
60 000 - 65 000	129 641	8 090 820	6 335 499	1 355 655	1 297 670	141 654
65 000 - 70 000	105 670	7 120 718	5 629 169	1 242 478	1 199 084	115 610
70 000 - 75 000	80 804	5 847 497	4 656 725	1 065 166	1 032 243	89 237
75 000 - 80 000	60 324	4 668 769	3 748 640	893 873	870 894	64 728
80 000 - 85 000	45 629	3 758 503	3 031 636	747 435	731 106	50 277
85 000 - 90 000	34 906	3 050 803	2 475 856	632 561	621 388	37 703
90 000 - 95 000	25 311	2 338 153	1 902 699	502 116	494 497	27 313
95 000 - 100 000	19 303	1 879 887	1 534 023	419 293	413 846	20 517
100 000 - 150 000	63 069	7 322 350	6 075 156	1 858 965	1 844 525	72 692
150 000 - 200 000	9 109	1 544 220	1 327 976	496 056	495 298	12 256
200 000 - 250 000	2 641	584 299	511 482	212 166	212 292	3 794
250 000 - 300 000	1 146	311 799	278 078	123 146	123 068	1 638
300 000 - 350 000	579	186 671	169 175	78 113	78 119	859
350 000 - 400 000	293	109 400	98 436	46 820	46 789	441
400 000 - 450 000	186	78 728	72 625	35 168	35 259	290
450 000 - 500 000	109	51 632	47 720	23 604	23 604	156
500 000 und mehr	302	228 539	209 239	105 150	108 427	397
Insgesamt	3 521 686	125 300 830	94 016 983	20 688 594	19 458 238	2 312 353

*) Ehegatten mit beiderseitigem Bruttolohn und maschinellm Lohnsteuerjahresausgleich, maschineller Arbeitnehmer-Veranlagung bzw. zusammengeführten Lohnsteuerkarten wurden als e i n Steuerpflichtiger gezählt.

7. Ehegatten mit beiderseitigem Brutto-lohn in den Steuerklassen III/V und IV/IV 1983 nach Brutto-lohngruppen*)

Brutto-lohn des Ehemannes	Brutto-lohn der Ehefrau	Brutto-lohn von ... bis unter ... DM							Insgesamt
		unter 4 800	4 800 - 9 600	9 600 - 16 000	16 000 - 25 000	25 000 - 36 000	36 000 - 50 000	50 000 - 75 000	75 000 und mehr

Anzahl

Brutto-lohn
von ... bis unter ... DM

unter 4 800	5 039	1 703	2 831	3 977	7 808	6 855	1 389	58	29 660
4 800 - 9 600	1 797	1 049	1 526	2 249	5 430	5 301	787	38	18 177
9 600 - 16 000	1 925	1 274	1 710	2 325	8 637	9 557	726	35	26 189
16 000 - 25 000	3 357	2 367	3 179	2 914	6 346	7 484	588	43	26 278
25 000 - 36 000	15 721	12 448	23 034	18 630	3 692	1 866	536	46	75 973
36 000 - 50 000	23 583	18 939	43 016	45 012	9 899	700	171	46	141 366
50 000 - 75 000	14 344	9 946	20 479	29 787	12 744	2 234	227	39	89 800
75 000 und mehr	3 958	2 620	4 137	7 442	5 192	2 424	874	155	26 802
Insgesamt	69 724	50 346	99 912	112 336	59 748	36 421	5 298	460	434 245

in %

unter 4 800	7,2	3,4	2,8	3,5	13,1	18,8	26,2	12,6	6,8
4 800 - 9 600	2,6	2,1	1,5	2,0	9,1	14,6	14,9	8,3	4,2
9 600 - 16 000	2,8	2,5	1,7	2,1	14,5	26,2	13,7	7,6	6,0
16 000 - 25 000	4,8	4,7	3,2	2,6	10,6	20,5	11,1	9,3	6,1
25 000 - 36 000	22,5	24,7	23,1	16,6	6,2	5,1	10,1	10,0	17,5
36 000 - 50 000	33,8	37,6	43,1	40,1	16,6	1,9	3,2	10,0	32,6
50 000 - 75 000	20,6	19,8	20,5	26,5	21,3	6,1	4,3	8,5	20,7
75 000 und mehr	5,7	5,2	4,1	6,6	8,7	6,7	16,5	33,7	6,2
Insgesamt	100	100	100	100	100	100	100	100	100

*) Ohne nicht zusammengeführte Einzelfälle.

8. Ehegatten mit beiderseitigem Brutto-lohn in den Steuerklassen III/V und IV/IV 1983 nach Brutto-lohngruppen und Anzahl der Kinder*)

Brutto-lohngruppen von ... bis unter ... DM	Steuer- pflichtige	Brutto-lohn	Jahres- Lohnsteuer	Steuerpflichtige mit				Zahl der Kinder
				1 Kind	2 Kindern	3 Kindern	4 und mehr Kindern	
	Anzahl	1000 DM		Anzahl				

Steuerklasse III/V

unter 4 800	3 539	9 607	135	194	113	31	10	553
4 800 - 9 600	3 505	25 169	871	569	286	118	36	1 656
9 600 - 16 000	5 474	71 297	3 290	1 342	746	238	79	3 896
16 000 - 25 000	11 551	240 386	15 831	3 239	1 883	539	187	9 426
25 000 - 36 000	31 197	985 081	90 553	9 954	6 658	2 039	702	32 425
36 000 - 50 000	111 993	4 909 208	571 400	39 407	32 485	9 570	2 683	144 558
50 000 - 75 000	192 863	11 650 879	1 697 795	69 222	61 223	14 520	3 082	248 246
75 000 und mehr	74 123	7 355 833	1 595 653	23 493	25 031	5 776	1 122	95 580
Insgesamt	434 245	25 247 460	3 975 525	147 420	128 425	32 831	7 901	536 340

Steuerklasse IV/IV

unter 4 800	1 862	5 274	109	87	30	18	3	213
4 800 - 9 600	2 051	14 966	202	180	128	30	12	578
9 600 - 16 000	2 089	26 623	870	402	231	68	31	1 196
16 000 - 25 000	3 799	79 602	5 468	936	589	158	57	2 842
25 000 - 36 000	9 804	307 310	30 385	2 698	1 486	410	144	7 521
36 000 - 50 000	36 112	1 602 389	196 124	10 983	5 652	1 543	450	28 844
50 000 - 75 000	176 721	11 106 078	1 734 083	47 431	28 639	6 833	1 792	132 821
75 000 und mehr	95 715	8 977 390	1 986 927	23 544	14 125	2 783	538	62 414
Insgesamt	328 153	22 119 634	3 954 168	86 261	50 880	11 843	3 027	236 429

*) Ohne nicht zusammengeführte Einzelfälle.

9. Bruttolohn und Jahreslohnsteuer bzw. festgesetzte Einkommensteuer der Lohnsteuerpflichtigen*) mit maschinellm Lohnsteuerjahresausgleich oder maschineller Einkommensteuerveranlagung 1983**) nach Bruttolohngruppen und sozialer Gliederung

Bruttolohngruppe von ... bis unter ... DM	Steuer- pflichtige	Brutto- lohn	Jahres- lohnsteuer bzw. festgesetzte Ein- kommen- steuer ¹⁾	Steuerfreie Abzugsbeträge					Lohnsteuerjahres- ausgleich bzw. 2) Einkommensteuer-			
				ins- gesamt	davon							
					Werbungskosten		Sonder- ausgaben	sonstige Freibeträge				
					ins- gesamt	darunter für Fahrten zwi- schen Wohnung und Arbeits- stätte						
	Anzahl	1000 DM										
rentenversicherungspflichtige Arbeitnehmer (ohne Versorgungsempfänger nach § 19 Abs. 2 Nr. 2 EStG)												
unter 2 400	72 654	103 212	0	102 963	22 033	122	9 429	71 501	10 941	0		
2 400 - 4 800	82 508	282 140	341	208 996	47 557	1 293	69 972	91 467	23 744	4-		
4 800 - 7 200	53 419	320 062	1 785	177 956	33 905	4 213	78 346	65 705	28 395	16-		
7 200 - 9 600	83 816	708 275	11 822	355 384	74 831	32 118	176 073	104 480	32 081	62-		
9 600 - 12 000	54 561	582 245	23 871	268 870	49 827	19 665	143 430	75 613	27 532	101-		
12 000 - 16 000	76 503	1 069 098	69 225	450 938	76 628	29 806	250 261	124 049	45 386	362-		
16 000 - 20 000	75 748	1 368 704	115 506	523 278	82 550	32 865	299 910	140 817	48 279	565-		
20 000 - 25 000	119 012	2 690 328	277 977	897 376	145 004	56 245	524 334	228 038	70 419	1 171-		
25 000 - 30 000	172 546	4 763 975	568 010	1 403 101	234 362	92 984	816 886	351 853	94 879	2 229-		
30 000 - 36 000	229 556	7 568 963	979 014	2 111 721	348 053	130 186	1 235 160	528 508	140 534	4 515-		
36 000 - 40 000	129 380	4 903 899	658 885	1 350 315	204 370	78 537	820 421	325 524	95 025	4 033-		
40 000 - 45 000	124 966	5 298 860	734 546	1 430 555	211 544	85 343	885 086	333 924	107 012	6 416-		
45 000 - 50 000	95 130	4 508 566	636 941	1 174 702	167 041	69 090	744 641	263 020	89 595	7 426-		
50 000 - 55 000	76 417	4 007 600	577 848	997 413	140 074	58 653	638 517	218 822	77 326	7 262-		
55 000 - 60 000	66 037	3 792 850	564 590	896 588	127 106	54 271	571 913	197 569	69 046	6 808-		
60 000 - 65 000	53 867	3 360 923	525 209	749 067	109 727	48 112	470 704	168 636	57 172	6 269-		
65 000 - 70 000	40 544	2 730 460	452 536	573 005	87 481	38 954	354 261	131 263	44 084	5 981-		
70 000 - 75 000	28 524	2 063 179	361 778	412 542	65 736	29 422	252 255	94 550	34 663	5 558-		
75 000 - 80 000	18 483	1 428 816	265 390	273 382	46 187	20 502	165 311	61 884	24 928	4 854-		
80 000 - 85 000	12 103	996 602	195 436	182 877	32 694	14 354	109 554	40 629	17 767	3 890-		
85 000 - 90 000	7 753	677 024	139 429	119 757	22 644	9 228	71 024	26 089	12 288	3 052-		
90 000 - 95 000	5 024	463 997	100 379	79 239	16 020	6 216	46 677	16 541	8 792	2 538-		
95 000 - 100 000	3 305	321 654	72 609	53 452	11 453	4 259	31 137	10 862	6 247	1 980-		
100 000 - 150 000	7 461	844 470	213 661	130 409	30 464	9 504	73 689	26 257	17 629	5 796-		
150 000 - 200 000	429	71 791	23 363	8 910	2 105	391	5 065	1 741	1 658	837-		
200 000 - 250 000	64	13 775	5 033	1 498	388	47	808	302	266	371-		
250 000 - 300 000	33	16 127	2 032	356	41	8	220	94	117	41-		
300 000 - 350 000			918	146	21	7	84	41	93	131-		
350 000 - 400 000			504	54	2	-	37	15	31	-		
400 000 - 450 000			193	18	8	1	8	2	1	-		
450 000 - 500 000			-	-	-	-	-	-	-	-	-	
500 000 und mehr			3 821	104	15	1	75	14	59	3 336-		
Zusammen	1 689 843	54 957 598	7 582 650	14 934 970	2 389 871	926 397	8 845 289	3 699 810	1 185 990	85 606-		
nichtrentenversicherungspflichtige Arbeitnehmer (ohne Versorgungsempfänger nach § 19 Abs. 2 Nr. 1 EStG)												
unter 2 400	4 190	5 731	0	5 712	1 180	7	456	4 077	626	-		
2 400 - 4 800	3 977	14 449	3	9 931	2 300	86	3 265	4 366	1 304	0		
4 800 - 7 200	2 835	16 687	21	8 723	1 900	325	3 618	3 205	1 608	0		
7 200 - 9 600	1 703	14 362	257	6 932	1 682	638	3 163	2 088	1 149	1-		
9 600 - 12 000	1 990	21 308	894	9 813	2 958	1 176	4 475	2 380	1 567	2-		
12 000 - 16 000	7 858	113 076	7 308	47 139	18 131	6 381	19 730	9 278	4 407	12-		
16 000 - 20 000	5 252	93 667	8 428	32 738	12 359	5 215	13 923	6 456	3 248	20-		
20 000 - 25 000	11 908	273 533	32 120	75 382	27 595	15 770	33 367	14 420	6 383	41-		
25 000 - 30 000	14 472	393 685	50 664	99 602	33 839	21 336	46 265	19 497	9 598	83-		
30 000 - 36 000	15 035	484 763	62 000	130 098	29 306	15 949	70 286	30 506	10 293	175-		
36 000 - 40 000	7 564	287 319	37 165	73 828	14 739	7 521	40 641	18 447	5 530	133-		
40 000 - 45 000	8 929	379 593	54 211	91 372	19 171	8 889	49 966	22 235	7 991	133-		
45 000 - 50 000	9 111	433 052	66 105	97 754	21 596	9 173	53 402	22 756	9 592	196-		
50 000 - 55 000	8 659	453 944	72 006	98 484	21 536	8 706	54 452	22 496	10 326	100-		
55 000 - 60 000	7 035	403 760	64 947	86 479	17 222	6 845	48 300	20 958	9 128	186-		
60 000 - 65 000	4 674	291 358	47 828	60 709	11 877	4 917	33 942	14 890	6 480	233-		
65 000 - 70 000	3 126	210 471	35 495	43 473	8 586	3 322	24 018	10 870	4 867	154-		
70 000 - 75 000	2 098	151 609	26 206	31 339	6 370	2 402	17 015	7 955	3 675	129-		
75 000 - 80 000	1 442	111 723	20 959	21 694	4 776	1 673	11 809	5 108	2 869	119-		
80 000 - 85 000	1 081	88 946	17 002	17 329	3 758	1 292	9 228	4 342	2 378	102-		
85 000 - 90 000	756	66 111	13 364	12 308	2 905	952	6 553	2 850	1 852	58-		
90 000 - 95 000	519	47 974	10 022	8 788	2 141	681	4 668	1 979	1 386	127-		
95 000 - 100 000	388	37 740	8 210	6 700	1 715	511	3 528	1 457	1 127	27-		
100 000 - 150 000	796	89 657	20 348	14 844	3 748	998	7 555	3 540	2 722	299-		
150 000 - 200 000			1 318	621	188	14	306	127	119	193-		
200 000 - 250 000			512	97	16	1	55	27	22	44-		
250 000 - 300 000			219	50	2	-	32	16	7	6-		
300 000 - 350 000			412	67	2	-	60	6	32	-		
350 000 - 400 000	6	1 918	-	-	-	-	-	-	-	-		
400 000 - 450 000			194	10	1	-	8	1	-	91-		
450 000 - 500 000			-	-	-	-	-	-	-	-	-	
500 000 und mehr			-	-	-	-	-	-	-	-	-	
Zusammen	125 410	4 497 747	658 217	1 092 016	271 600	124 779	564 082	256 334	110 284	2 665-		

*) Ehegatten mit beiderseitigem Bruttolohn und gemeinsamem(r) Lohnsteuerjahresausgleich/Einkommensteuer-Veranlagung wurden als e i n Steuerpflich-
tiger gezählt. - **) Nur Fälle mit Einkünften ausschließlich aus nichtselbständiger Arbeit. - 1) = einbehaltene Lohnsteuer nach Erstattung/Nachforderung
vom Finanzamt. - 2) Lohn-/Einkommensteuererstattung

Noch: 9. Bruttolohn und Jahreslohnsteuer bzw. festgesetzte Einkommensteuer der Lohnsteuerpflichtigen*) mit maschinell
Lohnsteuerjahresausgleich oder maschineller Einkommensteuerveranlagung 1983**) nach Bruttolohngruppen und
sozialer Gliederung

Bruttolohngruppe von ... bis unter ... DM	Steuer- pflichtige	Brutto- lohn	Jahres- lohnsteuer bzw. festgesetzte Ein- kommens- steuer ¹⁾	Steuerfreie Abzugsbeträge					Lohnsteuerjahres- ausgleich bzw. ²⁾ Einkommensteuer		
				ins- gesamt	davon			Sonder- ausgaben			sonstige Freibeträge
					Werbungskosten						
					ins- gesamt	darunter für Fahrten zwi- schen Wohnung und Arbeits- stätte					
	Anzahl	1000 DM								Er- stattung	Nach- forde- rung

Versorgungsempfänger

unter 2 400	180	291	-	293	43	0	9	241	24	-
2 400 - 4 800	442	1 623	0	1 418	248	3	297	873	129	-
4 800 - 7 200	532	3 194	2	2 329	314	11	597	1 418	239	0
7 200 - 9 600	561	4 708	19	2 942	372	53	883	1 686	357	0
9 600 - 12 000	462	4 962	85	2 905	357	90	973	1 575	299	1-
12 000 - 16 000	829	11 703	308	7 129	598	136	1 999	4 532	455	3-
16 000 - 20 000	1 588	28 451	1 010	16 993	1 058	96	4 479	11 456	694	11-
20 000 - 25 000	2 292	51 870	2 643	27 715	1 545	139	7 474	18 695	1 086	22-
25 000 - 30 000	3 284	90 312	6 005	43 411	2 082	157	13 013	28 315	1 666	20-
30 000 - 36 000	3 246	105 110	8 722	44 903	2 136	211	14 841	27 926	1 893	49-
36 000 - 40 000	1 307	49 680	4 989	19 041	941	138	6 565	11 534	929	26-
40 000 - 45 000	2 142	91 315	10 556	32 170	1 496	159	11 519	19 156	1 839	48-
45 000 - 50 000	1 432	68 256	8 534	22 166	1 052	123	8 645	12 469	1 288	61-
50 000 - 55 000	1 275	66 550	9 151	20 333	954	133	7 993	11 386	1 477	74-
55 000 - 60 000	705	40 726	5 726	11 719	662	161	4 851	6 206	888	55-
60 000 - 65 000	457	28 243	4 171	7 937	449	99	3 311	4 177	724	44-
65 000 - 70 000	316	21 253	3 440	5 512	353	97	2 374	2 785	532	39-
70 000 - 75 000	151	10 925	1 856	2 838	193	62	1 159	1 486	279	52-
75 000 - 80 000	69	5 345	896	1 378	148	43	594	636	153	31-
80 000 - 85 000	67	5 544	974	1 379	118	50	598	663	186	15-
85 000 - 90 000	54	4 715	911	1 084	95	28	468	522	132	11-
90 000 - 95 000	32	2 953	574	646	52	14	277	317	70	7-
95 000 - 100 000	20	1 945	365	509	79	23	212	217	57	1-
100 000 - 150 000	} 49	} 5 644	1 201	1 017	138	32	450	429	150	8-
150 000 - 200 000			150	68	4	1	33	31	7	20-
200 000 - 250 000			-	-	-	-	-	-	-	-
250 000 - 300 000			-	-	-	-	-	-	-	-
300 000 - 350 000	-	-	-	-	-	-	-	-	-	-
350 000 - 400 000	-	-	-	-	-	-	-	-	-	-
400 000 - 450 000	-	-	-	-	-	-	-	-	-	-
450 000 - 500 000	-	-	-	-	-	-	-	-	-	-
500 000 und mehr	-	-	-	-	-	-	-	-	-	-
Zusammen	21 492	705 318	72 289	277 833	15 488	2 060	93 614	168 731	15 555	598-

Alle Arbeitnehmer (einschließlich Versorgungsempfänger)

unter 2 400	77 024	109 235	0	108 969	23 256	129	9 894	75 819	11 591	0
2 400 - 4 800	86 927	298 212	344	220 345	50 105	1 382	73 534	96 706	25 178	4-
4 800 - 7 200	56 786	339 943	1 808	189 008	36 119	4 550	82 562	70 327	30 242	16-
7 200 - 9 600	86 080	727 344	12 098	365 258	76 886	32 809	180 119	108 254	33 587	63-
9 600 - 12 000	57 013	608 515	24 850	281 587	53 143	20 931	148 877	79 568	29 398	104-
12 000 - 16 000	85 190	1 193 877	76 840	505 206	95 357	36 323	271 990	137 859	50 249	376-
16 000 - 20 000	82 588	1 490 822	124 944	573 009	95 967	38 175	318 312	158 730	52 221	595-
20 000 - 25 000	133 212	3 015 731	312 740	1 000 473	174 144	72 154	565 175	261 153	77 889	1 234-
25 000 - 30 000	190 302	5 247 973	624 679	1 546 113	270 283	114 477	876 164	399 665	106 144	2 332-
30 000 - 35 000	247 837	8 168 835	1 049 736	2 286 722	379 495	146 346	1 320 287	586 940	152 719	4 740-
35 000 - 40 000	138 251	5 240 898	701 039	1 443 184	220 051	86 196	867 628	355 505	101 483	4 192-
40 000 - 45 000	136 037	5 769 768	799 313	1 554 097	232 211	94 391	946 571	375 315	116 842	6 598-
45 000 - 50 000	105 673	5 009 875	711 580	1 294 621	189 688	78 386	806 688	298 245	100 474	7 683-
50 000 - 55 000	86 351	4 528 095	659 005	1 116 230	162 563	67 492	700 962	252 705	89 129	7 437-
55 000 - 60 000	73 777	4 237 336	635 262	994 787	144 990	61 276	625 064	224 733	79 061	7 049-
60 000 - 65 000	58 998	3 680 523	577 208	817 713	122 054	53 128	507 957	187 703	64 376	6 547-
65 000 - 70 000	43 986	2 962 184	491 471	621 990	96 420	42 373	380 652	144 918	49 483	6 174-
70 000 - 75 000	30 773	2 225 713	389 840	446 719	72 299	31 887	270 429	103 991	38 616	5 740-
75 000 - 80 000	19 994	1 545 884	287 246	296 454	51 111	22 219	177 714	67 629	27 951	5 005-
80 000 - 85 000	13 251	1 091 091	213 412	201 584	36 571	15 696	119 379	45 634	20 331	4 007-
85 000 - 90 000	8 563	747 851	153 704	133 149	25 645	10 208	78 044	29 460	14 273	3 121-
90 000 - 95 000	5 575	514 924	110 975	88 673	18 213	6 911	51 623	18 837	10 248	2 672-
95 000 - 100 000	3 713	361 338	81 183	60 660	13 248	4 793	34 877	12 536	7 431	2 008-
100 000 - 150 000	8 278	935 005	235 210	146 270	34 350	10 535	81 694	30 226	20 501	6 103-
150 000 - 200 000	457	76 557	24 830	9 599	2 297	406	5 404	1 898	1 784	1 051-
200 000 - 250 000	70	15 087	5 545	1 595	403	48	862	329	288	414-
250 000 - 300 000	20	5 472	2 251	405	43	8	252	111	124	47-
300 000 - 350 000	10	3 186	1 330	213	22	7	144	47	125	131-
350 000 - 400 000	} 9	} 9 387	504	54	2	-	37	15	31	-
400 000 - 450 000			387	28	9	1	16	3	1	91-
450 000 - 500 000			-	-	-	-	-	-	-	-
500 000 und mehr			3 821	104	15	1	75	14	59	3 336-
Insgesamt	1 836 745	60 160 663	8 313 156	16 304 819	2 676 959	1 053 237	9 502 986	4 124 875	1 311 830	88 870-

*) Ehegatten mit beiderseitigem Bruttolohn und gemeinsamem(r) Lohnsteuerjahresausgleich/Einkommensteuer-Veranlagung wurden als e i n Steuerpflichtiger
gezählt. - 1) = einbehaltene Lohnsteuer nach Erstattung/Nachforderung vom Finanzamt. - 2) Lohn-/Einkommensteuer-Erstattung/Nachforderung des Finanz-
amtes.

10. Bruttolohn und Jahreslohnsteuer der Lohnsteuerpflichtigen*) 1983 nach Bruttolohngruppen und Art der Erfassung

Bruttolohngruppe von ... bis unter ... DM	Lohnsteuerpflichtige insgesamt			Davon		
	Steuerpflichtige	Bruttolohn	Jahreslohnsteuer	mit maschinellern Lohnsteuerjahresausgleich		
				Steuerpflichtige	Bruttolohn	Jahreslohnsteuer
	Anzahl	1000 DM		Anzahl	1000 DM	
unter 2 400	294 342	363 852	1 783	76 750	108 679	0
2 400 - 4 800	195 675	678 924	4 251	85 896	294 462	327
4 800 - 7 200	115 757	689 459	8 227	55 622	332 963	1 722
7 200 - 9 600	130 707	1 098 720	21 917	84 710	715 824	11 806
9 600 - 12 000	95 027	1 018 028	38 112	55 570	592 938	24 203
12 000 - 16 000	148 883	2 075 732	114 718	82 321	1 153 553	74 528
16 000 - 20 000	138 649	2 497 681	191 499	79 117	1 428 209	120 179
20 000 - 25 000	203 180	4 592 050	451 785	127 466	2 885 148	300 168
25 000 - 30 000	275 720	7 602 163	883 057	177 158	4 878 754	578 653
30 000 - 36 000	371 910	12 263 991	1 565 923	115 019	3 781 536	359 489
36 000 - 40 000	223 114	8 462 271	1 138 524	71 722	2 723 100	274 385
40 000 - 45 000	232 540	9 867 417	1 383 693	80 028	3 398 460	375 119
45 000 - 50 000	194 251	9 215 325	1 335 803	68 120	3 226 434	385 227
50 000 - 55 000	170 398	8 938 886	1 338 082	44 594	2 337 505	300 263
55 000 - 60 000	152 511	8 763 542	1 352 753	36 809	2 112 089	292 182
60 000 - 65 000	129 641	8 090 820	1 297 670	10 042	618 135	84 095
65 000 - 70 000	105 670	7 120 718	1 199 084	1 129	75 278	9 110
70 000 - 75 000	80 804	5 847 497	1 032 243	179	12 857	1 370
75 000 - 80 000	60 324	4 668 769	870 894	45	3 477	322
80 000 - 85 000	45 629	3 758 503	731 106	20	1 638	146
85 000 - 90 000	34 906	3 050 803	621 388	11	965	79
90 000 - 95 000	25 311	2 338 153	494 497	}	}	}
95 000 - 100 000	19 303	1 879 887	413 846			
100 000 - 150 000	63 069	7 322 350	1 844 525			
150 000 - 200 000	9 109	1 544 220	495 298	-	-	-
200 000 - 250 000	2 641	584 299	212 292	-	-	-
250 000 - 300 000	1 146	311 799	123 068	-	-	-
300 000 - 350 000	579	186 671	78 119	-	-	-
350 000 - 400 000	293	109 400	46 789	-	-	-
400 000 - 450 000	186	78 728	35 259	-	-	-
450 000 - 500 000	109	51 632	23 604	-	-	-
500 000 und mehr	302	228 539	108 427	-	-	-
Insgesamt	3 521 686	125 300 830	19 458 238	1 252 335	30 682 663	3 193 419

Bruttolohngruppe von ... bis unter ... DM	Noch: Davon					
	zur Einkommensteuer veranlagte Arbeitnehmer			Übrige Fälle		
	Steuerpflichtige	Bruttolohn	Jahreslohnsteuer	Steuerpflichtige	Bruttolohn	Jahreslohnsteuer
	Anzahl	1000 DM		Anzahl	1000 DM	
unter 2 400	27 175	36 262	1 416	190 417	218 911	367
2 400 - 4 800	34 698	130 101	2 962	75 081	254 361	962
4 800 - 7 200	25 751	152 352	5 257	34 384	204 143	1 248
7 200 - 9 600	23 500	196 321	7 401	22 497	186 576	2 710
9 600 - 12 000	23 152	248 981	10 731	16 305	176 108	3 177
12 000 - 16 000	43 457	605 492	31 021	23 105	316 687	9 169
16 000 - 20 000	43 530	783 484	55 639	16 002	285 989	15 681
20 000 - 25 000	56 948	1 285 293	118 487	18 766	421 609	33 130
25 000 - 30 000	78 463	2 172 002	243 639	20 099	551 407	60 765
30 000 - 36 000	242 793	8 024 861	1 147 338	14 098	457 594	59 096
36 000 - 40 000	145 947	5 532 925	835 373	5 445	206 246	28 766
40 000 - 45 000	147 518	6 257 227	977 701	4 994	211 730	30 873
45 000 - 50 000	123 121	5 846 303	929 226	3 010	142 588	21 350
50 000 - 55 000	123 782	6 495 504	1 021 505	2 022	105 877	16 314
55 000 - 60 000	114 440	6 578 991	1 048 858	1 262	72 462	11 714
60 000 - 65 000	118 903	7 429 487	1 206 352	696	43 198	7 223
65 000 - 70 000	104 144	7 018 739	1 185 212	397	26 702	4 762
70 000 - 75 000	80 403	5 818 588	1 027 950	222	16 052	2 923
75 000 - 80 000	60 151	4 655 411	868 650	128	9 881	1 922
80 000 - 85 000	45 522	3 749 674	729 431	87	7 190	1 529
85 000 - 90 000	34 842	3 045 211	620 297	53	4 628	1 012
90 000 - 95 000	25 258	2 333 256	493 495	}	}	}
95 000 - 100 000	19 254	1 875 130	412 789			
100 000 - 150 000	62 975	7 311 467	1 841 729			
150 000 - 200 000	9 095	1 541 811	494 437	14	2 408	862
200 000 - 250 000	}	}	}	}	}	}
250 000 - 300 000						
300 000 - 350 000						
350 000 - 400 000	5 250	1 548 682	626 490	6	2 386	1 066
400 000 - 450 000	}	}	}	}	}	}
450 000 - 500 000						
500 000 und mehr						
Insgesamt	1 820 072	90 673 555	15 943 385	449 279	3 944 612	321 434

*) Ehegatten mit beiderseitigem Bruttolohn wurden als e i n Steuerpflichtiger gezählt.

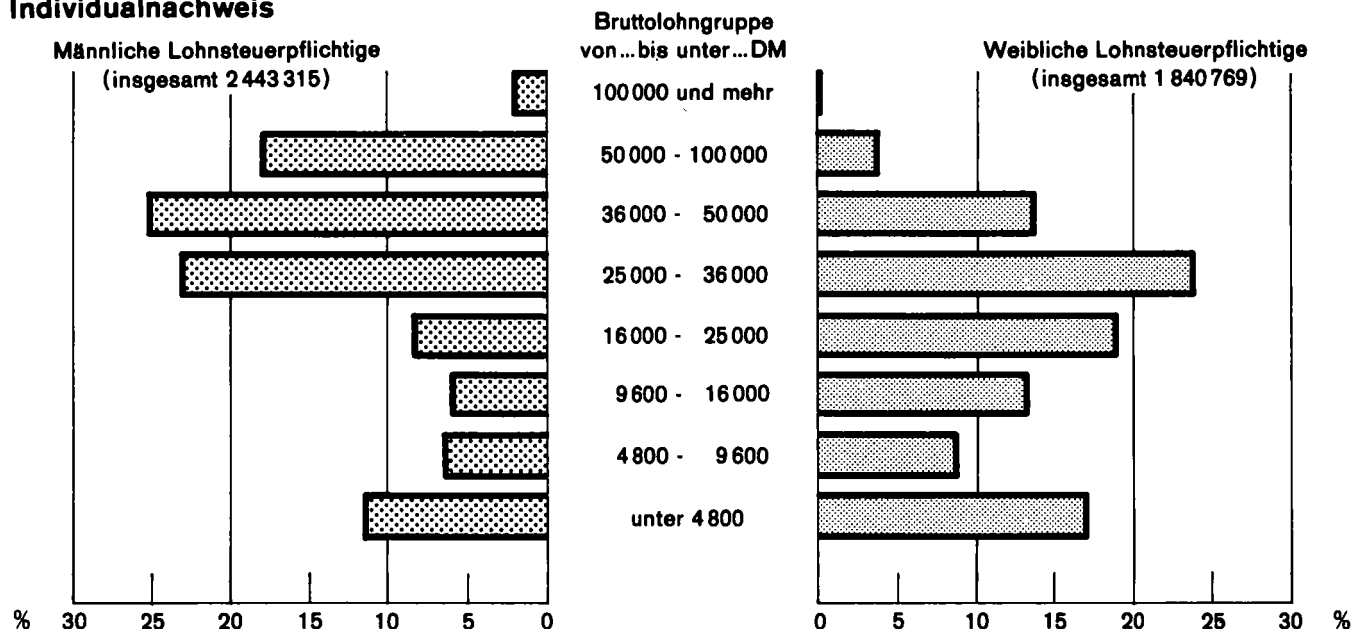
11. Bruttolohn und einbehaltene Lohnsteuer der Lohnsteuerpflichtigen (Individualnachweis)*) 1983 nach Bruttolohngruppen

Bruttolohngruppe von ... bis unter ... DM	Steuerpflichtige			Bruttolohn			Einbehaltene Lohnsteuer		
	zusammen	weiblich	männlich	zusammen	weiblich	männlich	zusammen	weiblich	männlich
	Anzahl			1000 DM					
unter 2 400	354 188	192 883	161 305	437 103	226 289	210 814	20 174	9 777	10 397
2 400 - 4 800	245 026	124 378	120 648	857 952	443 746	414 206	53 785	28 103	25 682
4 800 - 7 200	152 820	80 336	72 484	909 993	478 092	431 900	72 782	39 049	33 733
7 200 - 9 600	170 364	83 523	86 841	1 431 961	700 631	731 330	110 319	60 930	49 390
9 600 - 12 000	142 504	80 675	61 829	1 531 869	871 563	660 305	155 116	92 859	62 257
12 000 - 16 000	248 781	165 310	83 471	3 478 348	2 311 620	1 166 728	409 073	272 092	136 981
16 000 - 20 000	241 481	162 569	78 912	4 340 939	2 918 651	1 422 289	571 185	397 994	173 191
20 000 - 25 000	313 381	187 467	125 914	7 072 154	4 221 306	2 850 848	963 669	607 525	356 143
25 000 - 30 000	418 424	215 071	203 353	11 546 870	5 915 236	5 631 634	1 626 819	873 571	753 248
30 000 - 36 000	584 055	224 441	359 614	19 262 734	7 370 300	11 892 435	2 834 745	1 151 219	1 683 525
36 000 - 40 000	337 083	108 149	228 934	12 777 069	4 094 063	8 683 006	1 968 413	676 312	1 292 101
40 000 - 45 000	311 868	89 711	222 157	13 214 149	3 794 583	9 419 566	2 133 545	668 594	1 464 951
45 000 - 50 000	214 707	53 421	161 286	10 163 219	2 526 098	7 637 121	1 713 165	481 884	1 231 281
50 000 - 55 000	148 671	31 511	117 160	7 785 140	1 647 337	6 137 803	1 365 839	337 566	1 028 274
55 000 - 60 000	105 534	17 790	87 744	6 056 597	1 018 170	5 038 427	1 090 773	218 642	872 131
60 000 - 65 000	74 102	9 184	64 918	4 618 969	571 524	4 047 445	851 359	128 576	722 783
65 000 - 70 000	54 301	5 351	48 950	3 656 364	359 932	3 296 431	699 114	86 132	612 982
70 000 - 75 000	38 288	3 055	35 233	2 769 347	220 597	2 548 750	547 812	55 169	492 644
75 000 - 80 000	28 513	1 977	26 536	2 207 464	153 008	2 054 456	460 946	42 054	418 891
80 000 - 85 000	21 202	1 140	20 062	1 745 731	93 850	1 651 880	373 999	26 463	347 535
85 000 - 90 000	16 243	748	15 495	1 419 911	65 300	1 354 611	316 377	19 311	297 067
90 000 - 95 000	11 109	450	10 659	1 025 963	41 567	984 396	235 784	12 641	223 143
95 000 - 100 000	8 649	354	8 295	842 270	34 465	807 805	201 665	11 150	190 515
100 000 - 150 000	32 057	1 008	31 049	3 765 611	117 895	3 647 716	1 014 531	41 488	973 043
150 000 - 200 000	6 444	169	6 275	1 096 174	28 427	1 067 747	364 468	11 384	353 084
200 000 - 250 000	2 118	43	2 075	468 760	9 473	459 288	175 005	4 332	170 674
250 000 - 300 000	912	24	888	248 443	6 481	241 962	100 559	3 033	97 526
300 000 - 350 000	471	12	459	151 746	3 895	147 852	63 951	1 676	62 275
350 000 - 400 000	255	8	508	95 187	3 294	207 604	40 939	1 408	91 889
400 000 - 450 000	161			68 206			31 043		
450 000 - 500 000	100	11	261	47 504	9 516	197 566	21 314	4 289	91 426
500 000 und mehr	272			207 082			95 715		
Insgesamt	4 284 084	1 840 769	2 443 315	125 300 830	40 256 909	85 043 922	20 683 983	6 365 222	14 318 761

*) Ehegatten mit beiderseitigem Bruttolohn wurden als z w e i Steuerpflichtige gezählt.

Schaubild 1

Verteilung der Lohnsteuerpflichtigen 1983 nach Bruttolohngruppen und Geschlecht Individualnachweis



12. Lohnsteuerpflichtige*), Bruttolohn, Einkünfte aus nichtselbständiger Arbeit, zu versteuerndes Einkommen und einbehaltene Lohnsteuer in den Stadt- und Landkreisen 1983

Kreis Region Regierungsbezirk Land	Steuer- pflichtige	Bruttolohn	Einkünfte aus nichtselbst- ständiger Arbeit	Zu versteuerndes Einkommen		Einbehaltene Lohnsteuer	Jahres- lohnsteuer
	Anzahl	1000 DM		Fälle	1000 DM		
Stadtkreis							
Stuttgart, Landeshauptstadt	236 720	8 826 591	8 066 249	198 001	6 732 884	1 619 663	1 517 627
Landkreise							
Böblingen	123 761	5 298 648	4 899 955	107 803	4 049 823	976 456	924 471
Esslingen	185 505	7 274 274	6 698 675	161 025	5 554 898	1 272 480	1 199 084
Göppingen	92 175	3 159 851	2 896 439	75 729	2 378 121	512 141	480 451
Ludwigsburg	178 466	6 883 338	6 327 280	153 248	5 227 238	1 191 506	1 121 279
Rems-Murr-Kreis	141 052	5 328 019	4 889 669	121 722	4 034 556	907 149	851 931
Region Mittlerer Neckar	957 679	36 770 721	33 778 267	817 528	27 977 520	6 479 395	6 094 843
Stadtkreis							
Heilbronn	43 154	1 483 404	1 353 607	36 390	1 102 424	243 195	226 272
Landkreise							
Heilbronn	91 112	3 259 377	2 977 482	78 271	2 441 614	525 791	496 440
Hohenlohekreis	29 999	986 347	901 952	25 780	735 190	152 129	142 704
Schwäbisch Hall	51 490	1 716 679	1 564 380	45 168	1 274 078	266 682	249 377
Main-Tauber-Kreis	43 000	1 343 411	1 220 345	37 504	993 154	199 689	186 523
Region Franken	258 755	8 789 218	8 017 766	223 113	6 546 460	1 387 486	1 301 316
Landkreise							
Heidenheim	50 334	1 639 521	1 497 094	40 149	1 223 524	259 008	242 006
Ostalbkreis	101 625	3 439 911	3 144 382	85 999	2 569 425	542 490	508 302
Region Ostwürttemberg	151 959	5 079 432	4 641 476	126 148	3 792 949	801 498	750 308
Regierungsbezirk Stuttgart	1 368 393	50 639 370	46 437 508	1 166 789	38 316 929	8 668 379	8 146 466
Stadtkreise							
Baden-Baden	19 457	704 845	642 336	16 982	535 648	124 943	118 247
Karlsruhe	103 342	3 664 321	3 337 054	88 285	2 774 471	637 025	595 464
Landkreise							
Karlsruhe	139 670	5 086 336	4 645 356	121 367	3 832 661	826 230	775 974
Rastatt	78 200	2 724 141	2 499 879	67 125	2 051 398	439 177	412 107
Region Mittlerer Oberrhein	340 669	12 179 643	11 124 625	293 759	9 194 178	2 027 375	1 901 792
Stadtkreise							
Heidelberg	43 811	1 562 624	1 412 081	37 302	1 189 335	288 187	270 298
Mannheim	114 097	3 931 232	3 586 942	93 163	2 961 031	677 857	628 386
Landkreise							
Neckar-Odenwald-Kreis	46 262	1 515 283	1 372 274	40 343	1 123 766	230 480	213 900
Rhein-Neckar-Kreis	174 679	6 542 368	5 965 982	149 713	4 948 278	1 113 138	1 046 517
Region Unterer Neckar	378 849	13 551 507	12 337 279	320 521	10 222 410	2 309 662	2 159 101
Stadtkreis							
Pforzheim	40 728	1 411 998	1 295 367	34 749	1 061 567	234 726	218 550
Landkreise							
Calw	49 876	1 754 724	1 597 809	43 109	1 301 816	280 947	261 523
Enzkreis	61 512	2 303 569	2 114 884	53 960	1 743 136	377 925	357 084
Freudenstadt	36 963	1 226 434	1 118 398	32 486	906 664	188 982	176 011
Region Nordschwarzwald	189 079	6 696 725	6 126 458	164 304	5 013 183	1 082 580	1 013 168
Regierungsbezirk Karlsruhe	908 597	32 427 874	29 588 362	778 584	24 429 770	5 419 617	5 074 060
Stadtkreis							
Freiburg im Breisgau	63 645	2 161 805	1 964 050	55 350	1 623 959	367 218	341 595
Landkreise							
Breisgau-Hochschwarzwald	70 294	2 429 732	2 203 324	61 907	1 792 026	384 025	359 106
Emmendingen	48 506	1 626 975	1 478 876	41 995	1 198 405	252 932	234 487
Ortenaukreis	134 700	4 397 561	4 014 882	116 336	3 255 983	680 115	634 753
Region Südlicher Oberrhein	317 145	10 616 073	9 661 132	275 588	7 870 373	1 684 295	1 569 941
Landkreise							
Rottweil	50 128	1 595 196	1 457 783	41 389	1 191 967	246 055	230 878
Schwarzwald-Baar-Kreis	73 775	2 534 395	2 333 823	62 976	1 903 547	403 776	381 270
Tuttlingen	43 178	1 444 169	1 329 702	37 111	1 089 098	225 536	212 652
Region Schwarzwald-Baar-Heuberg	167 081	5 573 760	5 121 308	141 476	4 184 612	875 367	824 800
Landkreise							
Konstanz	85 877	2 900 094	2 649 760	71 911	2 129 656	449 764	430 500
Lörrach	73 700	2 558 818	2 346 281	61 984	1 788 527	352 198	354 112
Waldshut	53 771	1 814 090	1 661 847	43 857	1 240 744	235 211	244 584
Region Hochrhein-Bodensee	213 348	7 273 002	6 657 888	177 752	5 158 927	1 037 173	1 029 196
Regierungsbezirk Freiburg	697 574	23 462 835	21 440 327	594 816	17 213 912	3 596 833	3 423 938
Landkreise							
Reutlingen	89 196	3 142 412	2 882 601	76 605	2 363 473	510 025	478 474
Tübingen	60 377	2 176 272	1 978 684	53 467	1 634 803	361 338	337 188
Zollernalbkreis	66 630	2 273 291	2 086 121	57 868	1 719 394	355 826	334 144
Region Neckar-Alb	216 203	7 591 975	6 947 406	187 940	5 717 670	1 227 189	1 149 806
Stadtkreis							
Ulm	40 041	1 362 562	1 237 071	33 161	1 011 758	225 244	210 325
Landkreise							
Alb-Donau-Kreis	57 122	1 926 992	1 757 330	49 273	1 443 657	299 373	280 730
Biberach	53 503	1 772 571	1 623 328	46 243	1 327 083	279 890	262 671
Region Donau-Iller ¹⁾	150 666	5 062 125	4 617 729	128 677	3 782 498	804 507	753 726
Landkreise							
Bodenseekreis	61 130	2 228 048	2 048 465	53 063	1 669 645	371 116	349 623
Ravensburg	80 473	2 641 747	2 414 577	69 641	1 958 522	412 609	384 581
Sigmaringen	38 650	1 246 855	1 139 308	33 802	928 036	188 345	176 039
Region Bodensee-Oberschwaben	180 253	6 116 650	5 602 350	156 506	4 556 203	972 070	910 243
Regierungsbezirk Tübingen	547 122	18 770 750	17 167 485	473 123	14 056 372	3 003 766	2 813 775
Baden-Württemberg	3 521 686	125 300 830	114 633 683	3 013 312	94 016 983	20 688 594	19 458 238

1) Soweit Land Baden-Württemberg.

*) Ehegatten mit beiderseitigem Bruttolohn wurden als e i n Steuerpflichtiger gezählt. - 1) Soweit Land Baden-Württemberg.

13. Lohnsteuerpflichtige*) und Einkünfte aus nichtselbständiger Arbeit in den Stadt- und Landkreisen 1983 nach Größenklassen

Kreis Region Regierungsbezirk Land	Steuer- pflichtige insgesamt	Einkünfte aus nicht- selbständiger Arbeit insgesamt	Davon Einkünfte aus nichtselbständiger Arbeit					
			unter 8 000		8 000 - 16 000		16 000 - 30 000	
			Steuer- pflichtige	Einkünfte aus nichtselbstän- diger Arbeit	Steuer- pflichtige	Einkünfte aus nichtselbstän- diger Arbeit	Steuer- pflichtige	Einkünfte aus nichtselbstän- diger Arbeit
	Anzahl	1000 DM	Anzahl	1000 DM	Anzahl	1000 DM	Anzahl	1000 DM
Stadtkreis Stuttgart, Landeshauptstadt	236 720	8 066 249	55 191	117 506	19 064	226 482	42 283	1 000 015
Landkreise								
Böblingen	123 761	4 899 955	25 935	61 801	8 668	101 200	17 067	400 222
Esslingen	185 505	6 698 675	39 732	89 541	13 201	155 517	29 814	710 251
Göppingen	92 175	2 896 439	23 327	41 639	6 658	79 070	16 942	403 936
Ludwigsburg	178 466	6 327 280	39 524	85 555	13 091	154 893	29 140	693 058
Rems-Murr-Kreis	141 052	4 889 669	30 728	69 603	10 545	124 879	24 999	596 428
Region Mittlerer Neckar	957 679	33 778 267	214 437	465 645	71 227	842 041	160 245	3 803 910
Stadtkreis Heilbronn	43 154	1 353 607	10 188	22 826	3 770	44 812	8 537	200 848
Landkreise								
Heilbronn	91 112	2 977 482	20 505	48 041	7 198	85 522	16 621	392 773
Hohenlohekreis	29 999	901 952	6 906	16 951	2 586	30 634	6 577	157 794
Schwäbisch Hall	51 490	1 564 380	10 852	29 723	4 882	58 368	11 987	283 707
Main-Tauber-Kreis	43 000	1 220 345	9 118	24 697	4 115	49 223	11 384	269 819
Region Franken	258 755	8 017 766	57 569	142 238	22 551	268 559	55 106	1 304 941
Landkreise								
Heidenheim	50 334	1 497 094	14 078	23 566	3 569	42 493	9 351	223 256
Ostalbkreis	101 625	3 144 382	24 286	54 827	7 924	94 028	19 925	473 491
Region Ostwürttemberg	151 959	4 641 476	38 364	78 393	11 493	136 521	29 276	696 747
Regierungsbezirk Stuttgart	1 368 393	46 437 508	310 370	686 276	105 271	1 247 123	244 627	5 805 598
Stadtkreise								
Baden-Baden	19 457	642 336	3 957	10 533	1 902	22 971	4 167	97 517
Karlsruhe	103 342	3 337 054	23 179	53 256	9 698	115 724	20 720	487 509
Landkreise								
Karlsruhe	139 670	4 645 356	28 858	71 389	11 280	134 696	27 491	655 324
Rastatt	78 200	2 499 879	17 215	40 342	6 475	76 442	14 546	346 134
Region Mittlerer Oberrhein	340 669	11 124 625	73 209	175 520	29 355	349 833	66 924	1 586 484
Stadtkreise								
Heidelberg	43 811	1 412 081	10 710	26 663	4 369	52 202	8 553	200 633
Mannheim	114 097	3 586 942	29 241	58 287	9 283	109 636	19 550	463 538
Landkreise								
Neckar-Odenwald-Kreis	46 262	1 372 274	9 835	25 075	4 085	48 774	11 264	267 140
Rhein-Neckar-Kreis	174 679	5 965 982	38 320	87 088	13 750	163 858	31 702	753 234
Region Unterer Neckar	378 849	12 337 279	88 106	197 113	31 487	374 470	71 069	1 684 545
Stadtkreis Pforzheim	40 728	1 295 367	9 148	20 601	3 653	43 680	8 759	205 520
Landkreise								
Calw	49 876	1 597 809	10 849	26 896	4 310	51 213	9 793	229 242
Enzkreis	61 512	2 114 884	12 451	30 889	4 936	58 689	11 850	280 928
Freudenstadt	36 963	1 118 398	7 572	21 121	3 750	44 825	8 196	192 401
Region Nordschwarzwald	189 079	6 126 458	40 020	99 507	16 649	198 407	38 598	908 091
Regierungsbezirk Karlsruhe	908 597	29 588 362	201 335	472 141	77 491	922 711	176 591	4 179 120
Stadtkreis Freiburg im Breisgau	63 645	1 964 050	14 552	37 709	6 394	76 536	13 261	311 848
Landkreise								
Breisgau-Hochschwarzwald	70 294	2 203 324	13 750	34 098	6 904	83 093	16 859	400 720
Emmendingen	48 506	1 478 876	10 519	26 086	4 329	51 790	11 424	272 792
Ortenaukreis	134 700	4 014 882	29 610	78 268	12 968	154 190	30 475	723 654
Region Südlicher Oberrhein	317 145	9 661 132	68 431	176 161	30 595	365 609	72 019	1 709 014
Landkreise								
Rottweil	50 128	1 457 783	12 821	25 807	4 127	48 837	10 325	246 551
Schwarzwald-Saar-Kreis	73 775	2 333 823	16 340	36 653	6 310	74 784	15 730	373 904
Tuttlingen	43 178	1 329 702	9 284	20 990	3 705	43 861	9 811	231 970
Region Schwarzwald-Baar-Heuberg	167 081	5 121 308	38 445	83 450	14 142	167 482	35 866	852 425
Landkreise								
Konstanz	85 877	2 649 760	20 464	46 695	7 573	89 923	17 120	404 877
Lörrach	73 700	2 346 281	15 234	37 830	6 577	78 221	15 498	366 826
Waldshut	53 771	1 661 847	12 023	27 603	4 645	55 353	11 320	269 220
Region Hochrhein-Bodensee	213 348	6 657 888	47 721	112 128	18 795	223 497	43 938	1 040 923
Regierungsbezirk Freiburg	697 574	21 440 327	154 597	371 739	63 532	756 591	151 823	3 602 363
Landkreise								
Reutlingen	89 196	2 882 601	20 234	45 932	7 577	90 314	16 871	398 323
Tübingen	60 377	1 978 684	12 905	33 733	5 285	63 084	11 945	281 489
Zollernalbkreis	66 630	2 086 121	13 880	33 155	6 007	72 033	14 741	345 560
Region Neckar-Alb	216 203	6 947 406	47 019	112 820	18 869	225 431	43 557	1 025 372
Stadtkreis Ulm	40 041	1 237 071	9 725	20 245	3 510	42 139	8 197	192 854
Landkreise								
Alb-Donau-Kreis	57 122	1 757 330	12 503	29 855	4 601	54 819	12 298	292 121
Biberach	53 503	1 623 328	12 276	31 675	4 700	55 595	11 497	274 414
Region Donau-Ilter ¹⁾	150 666	4 617 729	34 504	81 775	12 811	152 553	31 992	759 389
Landkreise								
Bodenseekreis	61 130	2 048 465	12 989	34 182	5 074	60 206	11 535	273 879
Ravensburg	80 473	2 414 577	17 740	44 541	7 496	89 034	18 415	436 922
Sigmaringen	38 650	1 139 308	8 036	20 735	3 711	44 590	9 276	217 924
Region Bodensee-Oberschwaben	180 253	5 602 350	38 765	99 458	16 281	193 830	39 226	928 725
Regierungsbezirk Tübingen	547 122	17 167 485	120 288	294 055	47 961	571 815	114 775	2 713 486
Baden-Württemberg	3 521 686	114 633 683	786 590	1 824 211	294 255	3 498 239	687 816	16 300 569

1) Soweit Land Baden-Württemberg.

*) Ehegatten mit beiderseitigem Bruttolohn wurden als e i n Steuerpflichtiger gezählt. - 1) Soweit Land Baden-Württemberg.

von ... bis unter ... DM								Kreis Region Regierungsbezirk Land
30 000 - 50 000		50 000 - 75 000		75 000 - 100 000		100 000 und mehr		
Steuer- pflichtige	Einkünfte aus nichtselbstän- diger Arbeit	Steuer- pflichtige	Einkünfte aus nichtselbstän- diger Arbeit	Steuer- pflichtige	Einkünfte aus nichtselbstän- diger Arbeit	Steuer- pflichtige	Einkünfte aus nichtselbstän- diger Arbeit	
Anzahl	1000 DM	Anzahl	1000 DM	Anzahl	1000 DM	Anzahl	1000 DM	
62 301	2 430 380	39 373	2 395 275	12 574	1 064 162	5 934	832 427	Stadtkreis Stuttgart, Landeshauptstadt
33 345	1 334 122	23 374	1 431 720	10 248	871 138	5 124	699 751	Landkreise
51 146	2 006 873	36 006	2 189 311	11 115	939 067	4 491	608 112	Böblingen
24 600	958 738	16 042	964 354	3 495	294 467	1 111	154 235	Esslingen
48 497	1 895 918	33 433	2 033 610	10 479	886 741	4 302	577 504	Göppingen
38 555	1 508 010	25 908	1 569 383	7 338	620 322	2 979	401 043	Ludwigsburg
258 444	10 134 041	174 136	10 583 653	55 249	4 675 897	23 941	3 273 072	Rems-Murr-Kreis
11 815	459 921	6 691	402 999	1 484	125 276	669	96 924	Region Mittlerer Neckar
26 892	1 047 755	14 869	894 031	3 583	301 724	1 444	207 636	Stadtkreis
8 444	324 482	4 380	261 727	802	67 184	304	43 180	Heilbronn
14 665	563 814	6 970	415 684	1 547	129 872	587	83 212	Landkreise
12 302	467 263	4 885	289 283	877	73 489	319	46 571	Heilbronn
74 118	2 863 235	37 795	2 263 724	8 293	697 545	3 323	477 523	Hohenlohekreis
12 935	502 236	8 175	491 363	1 663	139 462	563	74 718	Schwäbisch Hall
29 099	1 126 676	15 867	955 634	3 429	287 959	1 095	151 767	Main-Tauber-Kreis
42 034	1 628 912	24 042	1 446 997	5 092	427 421	1 658	226 485	Region Franken
374 596	14 626 191	235 973	14 294 376	68 634	5 800 864	28 922	3 977 081	Landkreise
5 483	212 449	2 716	163 309	774	65 586	458	69 972	Heidenheim
27 220	1 057 640	16 030	965 141	4 519	381 816	1 976	275 966	Ostalbkreis
40 338	1 562 905	23 630	1 419 621	5 727	483 663	2 346	317 758	Region Ostwürttemberg
24 310	951 873	11 824	710 371	2 784	234 286	1 046	140 430	Stadtkreise
97 351	3 784 867	54 200	3 258 442	13 804	1 165 351	5 826	804 126	Baden-Baden
10 776	418 637	6 248	375 037	1 984	169 047	1 171	169 863	Karlsruhe
32 223	1 256 440	17 216	1 041 163	4 697	396 243	1 887	261 636	Landkreise
13 380	515 605	6 165	365 584	1 139	95 717	394	54 379	Karlsruhe
49 002	1 900 991	29 209	1 759 754	8 370	711 444	4 326	589 613	Rastatt
105 381	4 091 673	58 838	3 541 538	16 190	1 372 451	7 778	1 075 491	Region Mittlerer Oberrhein
10 220	397 933	6 592	395 917	1 695	143 305	661	88 409	Stadtkreise
14 687	576 736	7 668	461 770	1 865	156 871	704	95 081	Heidelberg
16 829	657 817	11 424	690 484	2 868	241 778	1 154	154 302	Mannheim
11 135	430 283	4 962	296 057	970	81 615	378	52 095	Landkreise
52 871	2 062 769	30 646	1 844 228	7 398	623 569	2 897	389 887	Neckar-Odenwald-Kreis
255 603	9 939 308	143 684	8 644 209	37 392	3 161 371	16 501	2 269 503	Rhein-Neckar-Kreis
16 886	655 022	9 290	555 740	2 253	190 777	1 009	136 417	Region Unterer Neckar
19 636	752 198	9 535	569 499	2 499	211 482	1 111	152 235	Stadtkreis
13 376	513 790	6 754	403 292	1 461	123 860	643	87 266	Pforzheim
38 594	1 476 633	18 146	1 080 524	3 431	289 491	1 476	212 123	Landkreise
88 492	3 397 643	43 725	2 609 055	9 644	815 610	4 239	588 041	Calw
13 655	525 137	7 473	444 864	1 300	108 891	427	57 696	Enzkreis
19 389	752 192	12 448	745 119	2 578	216 819	980	134 351	Freudenstadt
11 721	454 704	7 040	418 146	1 176	98 730	441	61 301	Region Nordschwarzwald
44 765	1 732 033	26 961	1 608 129	5 054	424 440	1 848	253 348	Regierungsbezirk Karlsruhe
23 417	904 171	13 053	783 475	3 048	257 698	1 202	162 920	Stadtkreis
21 752	841 140	10 910	651 727	2 572	217 438	1 157	153 098	Freiburg im Breisgau
15 379	592 632	7 961	474 832	1 738	146 833	705	95 374	Landkreise
60 548	2 337 943	31 924	1 910 034	7 358	621 969	3 064	411 392	Breisgau-Hochschwarzwald
193 805	7 467 618	102 610	6 127 217	22 056	1 862 020	9 151	1 252 780	Emmendingen
24 309	950 575	15 592	938 468	3 376	284 155	1 237	174 835	Ortenaukreis
16 705	655 276	10 034	603 261	2 500	211 233	1 003	130 609	Region Südlicher Oberrhein
17 778	697 995	11 822	703 029	1 836	153 818	566	80 531	Landkreise
58 792	2 303 846	37 448	2 244 758	7 712	649 206	2 806	385 975	Rottweil
10 407	403 104	6 073	364 876	1 517	128 196	612	85 655	Schwarzwald-Baar-Kreis
16 950	655 120	8 535	509 546	1 684	142 065	551	73 804	Tuttlingen
15 262	586 725	7 531	449 517	1 563	131 462	674	93 939	Region Schwarzwald-Baar-Heuberg
42 619	1 644 949	22 139	1 323 939	4 764	401 723	1 837	253 398	Landkreise
17 975	696 744	9 387	565 565	2 846	241 807	1 324	176 082	Konstanz
22 514	866 024	11 132	664 296	2 311	195 103	865	118 655	Lörrach
11 177	428 864	5 238	311 140	947	79 837	265	36 218	Waldshut
51 666	1 991 632	25 757	1 541 001	6 104	516 747	2 454	330 955	Region Hochrhein-Bodensee
153 077	5 940 426	85 344	5 109 698	18 580	1 567 676	7 097	970 327	Regierungsbezirk Freiburg
977 081	37 973 542	567 611	34 175 500	46 662	12 391 932	61 671	8 469 691	Landkreise
								Reutlingen
								Tübingen
								Zollernalbkreis
								Region Neckar-Alt
								Stadtkreis
								Ulm
								Landkreise
								Alb-Donau-Kreis
								Biberach
								Region Donau-Iller ¹⁾
								Landkreise
								Bodenseekreis
								Ravensburg
								Sigmaringen
								Region Bodensee-Oberschwaben
								Regierungsbezirk Tübingen
								Baden-Württemberg

II. Einkommensteuerstatistik

14. Ergebnisse der Einkommensteuerstatistik 1983 – Zusammenfassende Übersicht

Gegenstand der Nachweisung	Steuerpflichtige	Gesamtbetrag der Einkünfte	Einkommen	Festgesetzte Einkommensteuer
	Anzahl	1000 DM		
Steuerpflichtige insgesamt	2 150 724	104 848 488	87 757 852	21 986 438
davon				
unbeschränkt Steuerpflichtige	2 057 133	104 679 146	87 590 450	21 913 374
davon				
Steuerbelastete	1 908 451	103 091 601	86 854 393	21 913 364
Nichtsteuerbelastete	148 682	1 587 550	736 060	-
beschränkt Steuerpflichtige	5 610	169 342	167 402	73 064
Verlustfälle	87 981	-	-	-
Unbeschränkt Steuerpflichtige	2 057 133	104 679 146	87 590 450	21 913 374
davon				
nach der Grundtabelle Besteuerte	721 149	24 761 460	21 350 853	5 487 376
nach der Splittingtabelle Besteuerte	1 335 984	79 917 686	66 239 597	16 425 998
davon				
Alleinvertiener	405 382	19 945 775	15 993 338	3 510 517
Doppelvertiener	930 602	59 971 911	50 246 259	12 915 481
Unbeschränkt Steuerpflichtige mit Einkünften überwiegend aus				
Land- und Forstwirtschaft	30 905	886 339	594 962	87 043
Gewerbebetrieb	163 264	15 488 996	13 363 036	4 991 645
selbständiger Arbeit	41 041	4 761 050	4 090 870	1 502 643
nichtselbständiger Arbeit	1 658 244	79 548 112	66 219 993	14 363 229
Kapitalvermögen	37 974	1 991 406	1 763 406	687 975
Vermietung und Verpachtung	52 433	1 303 657	1 053 745	244 077
sonstigen Einkünften	73 272	699 586	504 438	36 762
Unbeschränkt Steuerpflichtige mit Einkünften überwiegend aus selbständiger Arbeit in ausgewählten freien Berufen				
Rechtsanwälte, Notare und Patentanwälte	2 782	343 167	298 681	111 611
Wirtschaftsprüfer und vereidigte Buchprüfer	101	18 861	16 938	7 003
Steuerberater und Steuerbevollmächtigte	2 887	341 662	291 488	99 131
sonstige Wirtschaftsberater	249	23 245	19 791	6 655
Ärzte	8 108	1 343 271	1 177 821	459 904
Zahnärzte (ohne Zahntechniker)	3 117	594 605	529 791	217 203
Tierärzte	395	44 490	37 479	12 352
Heilpraktiker	451	24 590	19 276	4 967
sonstige Heilberufe	1 788	98 605	76 822	18 934
Architekten und Bauingenieure	5 592	571 005	474 045	159 529
sonstige Ingenieure und Techniker	1 929	180 888	151 269	49 001
Chemiker und Chemotechniker	47	4 325	3 680	1 175
künstlerische Berufe	1 271	57 368	45 888	12 163
sonstige freie Berufe	16 118	1 197 570	996 519	312 899
beiderseits freiberuflich tätige Ehegatten	3 736	530 706	462 629	170 603
Unbeschränkt Steuerpflichtige mit einem Gesamtbetrag der Einkünfte von ... bis unter ... DM				
1 - 4 000	18 882	51 703	30 236	169
4 000 - 8 000	65 851	407 075	269 274	5 994
8 000 - 12 000	78 224	778 134	511 753	25 946
12 000 - 16 000	70 927	991 324	638 634	47 370
16 000 - 20 000	72 515	1 306 110	856 999	81 340
20 000 - 25 000	102 058	2 302 583	1 596 119	190 056
25 000 - 30 000	167 666	4 685 965	3 590 456	566 266
30 000 - 40 000	428 728	14 858 171	11 940 855	2 190 821
40 000 - 50 000	297 764	13 359 303	10 851 871	2 101 786
50 000 - 60 000	250 380	13 758 732	11 402 111	2 264 086
60 000 - 75 000	258 574	17 183 664	14 563 200	3 142 099
75 000 - 100 000	142 872	12 095 958	10 460 862	2 639 710
100 000 - 250 000	85 734	11 889 370	10 543 435	3 592 229
250 000 - 500 000	11 654	3 914 969	3 607 180	1 638 325
500 000 - 1 Mill.	3 467	2 339 061	2 192 071	1 081 106
1 Mill. und mehr	1 837	4 757 024	4 535 394	2 346 071
Unbeschränkt Steuerpflichtige in den Regierungsbezirken				
Stuttgart	831 416	43 636 859	36 779 128	9 357 168
Karlsruhe	520 143	26 609 008	22 274 708	5 583 167
Freiburg	386 000	18 698 401	15 488 475	3 747 844
Tübingen	319 574	15 734 880	13 048 081	3 225 183
in den Stadtkreisen	414 573	22 664 958	19 326 272	5 280 727
in den Landkreisen	1 642 560	82 014 190	68 264 120	16 632 635

15. Ausgewählte Daten aus der Einkommensteuerstatistik 1971 bis 1983

Merkmal	Einheit	1971	1974	1977	1980	1983
Steuerpflichtige ¹⁾ mit positivem Gesamtbetrag der Einkünfte	Anzahl	1 013 850	1 218 307	1 293 822	1 781 866	2 057 133
Einkünfte aus						
Land- und Forstwirtschaft	Fälle	30 832	31 656	31 391	57 615	66 592
	1000 DM	261 916	290 338	364 636	734 715	1 120 860
Gewerbebetrieb	Fälle	279 547	263 744	231 846	272 678	263 851
	1000 DM	11 672 495	11 115 167	12 122 609	16 640 592	15 075 113
selbständiger Arbeit	Fälle	70 501	77 488	81 329	103 268	105 014
	1000 DM	2 600 216	3 203 159	3 633 183	5 354 553	5 508 771
nichtselbständiger Arbeit	Fälle	807 922	1 016 737	1 104 819	1 548 498	1 798 155
	1000 DM	18 954 916	31 888 801	40 704 694	67 526 300	85 303 090
Kapitalvermögen	Fälle	232 280	299 860	233 944	384 147	438 146
	1000 DM	961 527	397 948	1 248 403	2 983 029	3 400 624
Vermietung und und Verpachtung	Fälle	229 040	277 191	289 396	345 445	378 797
	1000 DM	887 182	1 216 725	1 401 394	1 913 897	2 258 095
sonstigen Einkünften	Fälle	138 064	207 275	228 501	277 554	327 762
	1000 DM	212 555	427 748	643 206	926 261	1 478 085
Summe der positiven Einkünfte i.S. des § 2 Abs. 1 Nr. 1 - 7 EStG	1000 DM	35 550 807	49 539 886	60 118 125	96 079 347	114 144 638
Gesamtbetrag der Einkünfte	1000 DM	33 745 881	46 596 620	56 267 279	89 188 344	104 679 146
Einkommen	1000 DM	29 353 771	40 742 172	47 720 097	74 762 712	87 590 450
Zu versteuerndes Einkommen	1000 DM	27 134 650	38 197 340	47 308 232	72 691 090	86 301 485
Verbleibende Einkommensteuerschuld (bis 1974)	1000 DM	7 219 870	10 050 365	-	-	-
Festgesetzte Einkommensteuer (ab 1977)	1000 DM	-	-	13 051 401	19 642 541	21 913 374

1) Ehegatten, bei denen ein gemeinsamer Lohnsteuerjahresausgleich oder eine Zusammenveranlagung (§ 26 b EStG) durchgeführt wurde, zählen als ein Steuerpflichtiger (Tabellen 14 - 29).

16. Einkünfte, Einkommen und festgesetzte Einkommensteuer der unbeschränkt Einkommensteuerpflichtigen 1983 nach Größenklassen des Gesamtbetrags der Einkünfte
a) Steuerpflichtige insgesamt

Gesamtbetrag der Einkünfte von... bis unter... DM	Positive Einkünfte aus							
	Land- und Forstwirtschaft		Gewerbebetrieb		selbständiger Arbeit		nichtselbständiger Arbeit	
	Fälle	1000 DM	Fälle	1000 DM	Fälle	1000 DM	Fälle	1000 DM
1 - 4 000	900	3 330	3 211	8 192	538	1 235	4 962	12 969
4 000 - 8 000	2 908	19 101	9 372	45 284	1 873	8 294	22 029	124 753
8 000 - 12 000	5 278	55 461	11 368	89 339	2 401	15 669	37 747	360 585
12 000 - 16 000	6 340	84 919	11 935	132 825	2 507	22 893	44 553	665 169
16 000 - 20 000	5 822	84 427	12 305	172 717	2 547	30 823	54 060	1 098 311
20 000 - 25 000	6 931	101 019	16 278	273 851	3 261	48 030	83 881	2 109 379
25 000 - 30 000	8 576	112 925	16 677	310 404	3 606	58 105	153 383	4 552 286
30 000 - 40 000	15 589	211 044	35 222	706 597	8 273	140 657	407 501	14 600 193
40 000 - 50 000	6 859	129 899	31 792	753 094	10 068	163 978	284 174	13 077 985
50 000 - 60 000	2 917	66 383	25 440	745 479	11 398	205 226	240 980	13 303 184
60 000 - 75 000	2 010	58 194	26 134	999 469	14 961	325 770	249 015	16 388 533
75 000 - 100 000	1 129	47 059	22 874	1 265 828	16 237	539 406	133 656	10 642 576
100 000 - 250 000	1 025	64 230	30 544	3 157 297	21 520	2 185 216	70 847	6 667 713
250 000 - 500 000	163	21 494	6 655	1 620 294	4 339	1 123 173	8 085	975 314
500 000 - 1 Mill.	71	12 130	2 515	1 310 291	1 033	425 558	2 200	363 782
1 Mill. und mehr	74	49 245	1 529	3 484 152	452	214 738	1 082	280 358
Insgesamt	66 592	1 120 860	263 851	15 075 113	105 014	5 508 771	1 798 155	85 303 090

Gesamtbetrag der Einkünfte von... bis unter... DM	Positive Einkünfte aus						Summe der positiven Einkünfte i.S. des § 2 Abs. 1 Nr. 1 - 7 EStG	Summe der ausgeglichenen Verluste
	Kapitalvermögen		Vermietung und Verpachtung		sonstigen Einkünften			
	Fälle	1000 DM	Fälle	1000 DM	Fälle	1000 DM		
1 - 4 000	5 847	11 003	5 191	9 391	10 112	28 535	74 655	15 342
4 000 - 8 000	19 765	53 932	27 110	81 153	45 930	193 109	525 626	68 784
8 000 - 12 000	25 139	84 594	31 751	130 533	51 316	267 373	1 003 554	148 532
12 000 - 16 000	21 554	89 488	23 605	123 087	37 003	183 331	1 301 712	240 336
16 000 - 20 000	19 091	83 819	18 813	103 485	30 328	133 727	1 707 309	346 232
20 000 - 25 000	23 067	98 464	21 552	119 685	32 281	133 321	2 883 749	522 922
25 000 - 30 000	24 553	93 971	21 592	109 259	26 917	103 885	5 340 835	599 548
30 000 - 40 000	55 274	178 226	51 475	215 968	37 487	142 404	16 195 089	1 247 911
40 000 - 50 000	50 211	165 622	48 161	205 615	20 890	82 148	14 578 341	1 167 296
50 000 - 60 000	42 695	148 917	37 819	168 491	11 201	45 835	14 763 515	974 080
60 000 - 75 000	47 517	184 804	37 353	189 193	8 513	39 596	18 185 559	975 759
75 000 - 100 000	42 519	226 378	25 948	182 630	5 995	34 686	12 938 563	821 609
100 000 - 250 000	47 148	591 884	22 450	340 731	7 375	58 525	13 065 596	1 147 190
250 000 - 500 000	9 132	371 151	3 816	131 398	1 518	13 291	4 256 115	335 165
500 000 - 1 Mill.	2 969	284 641	1 355	67 604	562	6 018	2 470 024	127 106
1 Mill. und mehr	1 665	733 730	806	79 872	334	12 301	4 854 396	95 242
Insgesamt	438 146	3 400 624	378 797	2 258 095	327 762	1 478 085	114 144 638	8 833 054

Gesamtbetrag der Einkünfte von... bis unter... DM	Gesamtbetrag der Einkünfte		Sonderausgaben und außergewöhnliche Belastungen	Freibetrag für freie Berufe		Einkommen	Zu versteuerndes Einkommen		Festgesetzte Einkommensteuer	
	Steuerpflichtige	1000 DM		Fälle	1000 DM		Steuerpflichtige	1000 DM	Steuerpflichtige	1000 DM
1 - 4 000	18 882	51 705	21 364	339	102	30 236	16 224	23 570	1 141	169
4 000 - 8 000	65 851	407 075	137 211	1 063	592	269 274	62 578	232 850	22 456	5 994
8 000 - 12 000	78 224	778 134	265 404	1 205	974	511 753	76 054	454 668	40 608	25 946
12 000 - 16 000	70 927	991 324	351 423	1 301	1 263	638 634	69 994	583 945	48 188	47 370
16 000 - 20 000	72 515	1 306 110	447 672	1 351	1 438	856 999	72 176	799 890	58 357	81 340
20 000 - 25 000	102 058	2 302 583	704 512	1 769	1 952	1 596 119	101 931	1 519 387	94 144	190 056
25 000 - 30 000	167 666	4 685 965	1 093 525	1 823	1 985	3 590 456	167 612	3 494 885	164 752	566 266
30 000 - 40 000	428 728	14 858 171	2 913 264	3 779	4 049	11 940 855	428 684	11 653 618	427 060	2 190 821
40 000 - 50 000	297 764	13 359 303	2 503 472	3 856	3 960	10 851 871	297 754	10 665 204	297 472	2 101 786
50 000 - 60 000	250 380	13 758 732	2 352 509	3 983	4 112	11 402 111	250 378	11 258 967	250 295	2 264 086
60 000 - 75 000	258 574	17 183 664	2 615 042	5 154	5 420	14 563 200	258 565	14 425 181	258 511	3 142 099
75 000 - 100 000	142 872	12 095 958	1 628 210	6 128	6 890	10 460 862	142 866	10 382 353	142 823	2 639 710
100 000 - 250 000	85 734	11 889 370	1 329 519	13 422	16 412	10 543 435	85 729	10 485 966	85 693	3 592 229
250 000 - 500 000	11 654	3 914 969	303 472	3 347	4 319	3 607 180	11 654	3 597 955	11 647	1 638 325
500 000 - 1 Mill.	3 467	2 339 061	146 124	671	862	2 192 071	3 467	2 189 247	3 467	1 081 106
1 Mill. und mehr	1 837	4 757 024	221 458	132	173	4 535 394	1 837	4 533 799	1 837	2 346 071
Insgesamt	2 057 133	104 679 146	17 034 181	49 323	54 503	87 590 450	2 047 503	86 301 485	1 908 451	21 913 374

Noch: 16. Einkünfte, Einkommen und festgesetzte Einkommensteuer der unbeschränkt Einkommensteuerpflichtigen 1983 nach
Größenklassen des Gesamtbetrags der Einkünfte
b) Nach der Grundtabelle Besteuerte

Gesamtbetrag der Einkünfte von ... bis unter ... DM	Positive Einkünfte aus							
	Land- und Forstwirtschaft		Gewerbebetrieb		selbständiger Arbeit		nichtselbständiger Arbeit	
	Fälle	1000 DM	Fälle	1000 DM	Fälle	1000 DM	Fälle	1000 DM
1 - 4 000	337	1 063	2 547	6 367	487	1 081	3 809	9 986
4 000 - 8 000	1 152	6 930	5 939	30 359	1 504	6 875	14 459	89 119
8 000 - 12 000	1 815	17 499	6 219	52 358	1 579	11 125	21 262	198 699
12 000 - 16 000	1 583	18 909	5 356	63 479	1 393	13 973	21 682	302 577
16 000 - 20 000	1 183	14 959	4 571	67 413	1 232	15 616	23 413	438 279
20 000 - 25 000	1 112	12 840	5 182	90 857	1 397	20 932	34 792	819 454
25 000 - 30 000	1 387	12 604	4 401	86 996	1 348	21 141	86 741	2 492 672
30 000 - 40 000	1 950	18 756	6 950	164 540	2 584	45 742	237 477	8 177 612
40 000 - 50 000	582	8 276	4 267	132 741	2 384	41 438	90 553	3 988 390
50 000 - 60 000	200	4 853	2 571	102 938	1 996	41 672	32 815	1 755 489
60 000 - 75 000	128	3 951	2 412	125 719	1 907	52 966	15 834	1 005 142
75 000 - 100 000	78	2 918	2 054	137 040	1 521	67 299	6 562	501 833
100 000 - 250 000	105	6 328	3 240	380 589	1 630	184 858	3 471	334 649
250 000 - 500 000	19	1 448	907	251 954	275	71 994	484	62 551
500 000 - 1 Mill.	10	1 680	419	246 764	73	33 543	148	20 884
1 Mill. und mehr	12	1 914	288	704 602	34	18 291	111	33 266
Insgesamt	11 653	134 928	57 323	2 644 716	21 344	648 546	593 613	20 230 602

Gesamtbetrag der Einkünfte von ... bis unter ... DM	Positive Einkünfte aus						Summe der positiven Einkünfte i. S. des § 2 Abs. 1 Nr. 1-7 EStG	Summe der ausgeglichenen Verluste
	Kapitalvermögen		Vermietung und Verpachtung		sonstigen Einkünften			
	Fälle	1000 DM	Fälle	1000 DM	Fälle	1000 DM		
1 - 4 000	5 134	9 716	4 056	7 463	6 808	17 736	53 412	10 022
4 000 - 8 000	15 324	43 898	18 299	58 378	28 568	115 670	351 229	46 946
8 000 - 12 000	16 503	58 649	17 388	74 932	28 038	141 042	554 304	69 639
12 000 - 16 000	12 043	53 726	11 372	62 697	17 143	77 329	592 690	81 642
16 000 - 20 000	10 045	48 591	8 299	49 745	12 953	54 235	688 838	94 208
20 000 - 25 000	11 996	55 118	9 442	57 067	13 093	53 128	1 109 396	128 269
25 000 - 30 000	12 740	51 935	8 852	49 143	10 088	39 316	2 753 807	127 115
30 000 - 40 000	28 355	93 496	16 474	81 432	12 476	49 991	8 631 569	192 507
40 000 - 50 000	19 773	75 283	10 178	59 716	5 522	24 665	4 330 509	111 941
50 000 - 60 000	11 572	56 595	5 461	42 706	2 447	11 348	2 015 601	62 895
60 000 - 75 000	8 203	61 359	3 755	42 979	1 701	10 142	1 302 258	53 717
75 000 - 100 000	5 068	62 478	2 395	38 726	1 245	7 840	818 134	45 032
100 000 - 250 000	5 170	134 499	2 538	70 033	1 610	13 721	1 124 677	80 721
250 000 - 500 000	1 115	73 530	538	26 312	378	3 845	491 634	26 707
500 000 - 1 Mill.	453	52 857	222	12 111	137	833	368 672	14 049
1 Mill. und mehr	309	150 156	182	14 615	84	707	923 551	10 444
Insgesamt	163 803	1 081 886	119 451	748 055	142 291	621 548	26 110 281	1 155 854

Gesamtbetrag der Einkünfte von ... bis unter ... DM	Gesamtbetrag der Einkünfte		Sonderausgaben und außergewöhnliche Belastungen	Freibetrag für freie Berufe		Einkommen	Zu versteuerndes Einkommen		Festgesetzte Einkommensteuer	
	Steuerpflichtige	1000 DM		Fälle	1000 DM		Steuerpflichtige	1000 DM	Steuerpflichtige	1000 DM
1 - 4 000	14 626	39 119	14 470	304	91	24 558	13 053	20 270	827	140
4 000 - 8 000	44 742	274 741	80 298	883	493	193 953	42 650	172 075	21 133	5 665
8 000 - 12 000	45 564	449 874	132 038	859	711	317 121	44 364	283 625	36 216	24 614
12 000 - 16 000	34 922	486 787	136 509	766	775	349 502	34 584	320 061	31 865	39 570
16 000 - 20 000	32 114	577 629	145 311	651	725	431 591	32 007	402 335	31 077	59 126
20 000 - 25 000	42 840	964 801	206 404	745	866	757 532	42 789	721 366	42 453	119 771
25 000 - 30 000	92 480	2 612 965	418 572	633	753	2 193 640	92 461	2 148 509	92 300	409 014
30 000 - 40 000	245 354	8 420 824	1 159 511	1 078	1 289	7 260 022	245 348	7 094 648	245 262	1 531 527
40 000 - 50 000	95 260	4 207 586	504 409	735	882	3 702 293	95 257	3 641 591	95 228	933 442
50 000 - 60 000	35 885	1 945 887	213 504	605	725	1 731 659	35 885	1 710 017	35 876	500 438
60 000 - 75 000	18 812	1 243 308	129 824	620	743	1 112 739	18 809	1 100 322	18 801	359 635
75 000 - 100 000	9 088	769 234	76 764	633	759	691 712	9 086	684 844	9 082	250 778
100 000 - 250 000	7 241	1 038 672	92 392	1 071	1 284	944 994	7 237	938 395	7 233	407 734
250 000 - 500 000	1 361	463 624	31 640	204	245	431 739	1 361	430 348	1 360	212 247
500 000 - 1 Mill.	517	353 894	21 172	47	56	332 666	517	332 158	517	167 854
1 Mill. und mehr	343	912 515	37 372	8	10	875 132	343	874 755	343	465 821
Insgesamt	721 149	24 761 460	3 400 190	9 842	10 407	21 350 853	715 751	20 875 319	669 573	5 487 376

Noch: 16. Einkünfte, Einkommen und festgesetzte Einkommensteuer der unbeschränkt Einkommensteuerpflichtigen 1983 nach
Größenklassen des Gesamtbetrags der Einkünfte
c) Nach der Splittingtabelle Besteuerte zusammen

Gesamtbetrag der Einkünfte von ... bis unter ... DM	Positive Einkünfte aus							
	Land- und Forstwirtschaft		Gewerbebetrieb		selbständiger Arbeit		nichtselbständiger Arbeit	
	Fälle	1000 DM	Fälle	1000 DM	Fälle	1000 DM	Fälle	1000 DM
1 - 4 000	563	2 267	664	1 825	51	154	1 153	2 983
4 000 - 8 000	1 756	12 171	3 433	14 925	369	1 419	7 570	35 634
8 000 - 12 000	3 463	37 962	5 149	36 981	822	4 544	16 485	161 886
12 000 - 16 000	4 757	66 010	6 579	69 346	1 114	8 920	22 871	362 592
16 000 - 20 000	4 639	69 468	7 734	105 304	1 315	15 207	30 647	660 032
20 000 - 25 000	5 819	88 179	11 096	182 994	1 864	27 098	49 089	1 289 925
25 000 - 30 000	7 189	100 321	12 276	223 408	2 258	36 964	66 642	2 059 614
30 000 - 40 000	13 639	192 288	28 272	542 057	5 689	94 915	170 024	6 422 581
40 000 - 50 000	6 277	121 623	27 525	620 353	7 684	122 540	193 621	9 089 595
50 000 - 60 000	2 717	61 530	22 869	642 541	9 402	163 554	208 165	11 627 695
60 000 - 75 000	1 882	54 243	23 722	873 750	13 054	272 804	233 181	15 383 391
75 000 - 100 000	1 051	44 141	20 820	1 128 788	14 716	472 107	127 094	10 140 743
100 000 - 250 000	920	57 902	27 304	2 776 708	19 890	2 000 358	67 376	6 333 064
250 000 - 500 000	144	20 046	5 748	1 368 340	4 064	1 051 179	7 601	912 763
500 000 - 1 Mill.	61	10 450	2 096	1 063 527	960	392 015	2 052	342 898
1 Mill. und mehr	62	47 331	1 241	2 779 550	418	196 447	971	247 092
Insgesamt	54 939	985 932	206 528	12 430 397	83 670	4 860 225	1 204 542	65 072 488

Gesamtbetrag der Einkünfte von ... bis unter ... DM	Positive Einkünfte aus						Summe der positiven Einkünfte i. S. des § 2 Abs. 1 Nr. 1-7 EStG	Summe der ausgeglichenen Verluste
	Kapitalvermögen		Vermietung und Verpachtung		sonstigen Einkünften			
	Fälle	1000 DM	Fälle	1000 DM	Fälle	1000 DM		
1 - 4 000	713	1 287	1 135	1 928	3 304	10 799	21 243	5 320
4 000 - 8 000	4 441	10 034	8 811	22 775	17 362	77 439	174 397	21 838
8 000 - 12 000	8 636	25 945	14 363	55 601	23 278	126 331	449 250	78 893
12 000 - 16 000	9 511	35 762	12 233	60 390	19 860	106 002	709 022	158 694
16 000 - 20 000	9 046	35 228	10 514	53 740	17 375	79 492	1 018 471	252 024
20 000 - 25 000	11 071	43 346	12 110	62 618	19 188	80 193	1 774 353	394 653
25 000 - 30 000	11 813	42 036	12 740	60 116	16 829	64 569	2 587 028	472 433
30 000 - 40 000	26 919	84 730	35 001	134 536	25 011	92 413	7 563 520	1 055 404
40 000 - 50 000	30 438	90 339	37 983	145 899	15 368	57 483	10 247 832	1 055 355
50 000 - 60 000	31 123	92 322	32 358	125 785	8 754	34 487	12 747 914	911 185
60 000 - 75 000	39 314	123 445	33 598	146 214	6 812	29 454	16 883 301	922 042
75 000 - 100 000	37 451	163 900	23 553	143 904	4 750	26 846	12 120 429	776 577
100 000 - 250 000	41 978	457 385	19 912	270 698	5 765	44 804	11 940 919	1 066 469
250 000 - 500 000	8 017	297 621	3 278	105 086	1 140	9 446	3 764 481	308 458
500 000 - 1 Mill.	2 516	231 784	1 133	55 493	425	5 185	2 101 352	113 057
1 Mill. und mehr	1 356	583 574	624	65 257	250	11 594	3 930 845	84 798
Insgesamt	274 343	2 318 738	259 346	1 510 040	185 471	856 537	88 034 357	7 677 200

Gesamtbetrag der Einkünfte von ... bis unter ... DM	Gesamtbetrag der Einkünfte		Sonderausgaben und außergewöhnliche Belastungen	Freibetrag für freie Berufe		Einkommen	Zu versteuerndes Einkommen		Festgesetzte Einkommensteuer	
	Steuerpflichtige	1000 DM		Fälle	1000 DM		Steuerpflichtige	1000 DM	Steuerpflichtige	1000 DM
1 - 4 000	4 256	12 584	6 894	35	11	5 678	3 171	3 300	314	29
4 000 - 8 000	21 109	132 334	56 913	180	99	75 321	19 928	60 775	1 323	329
8 000 - 12 000	32 660	328 260	133 366	346	263	194 632	31 690	171 043	4 392	1 332
12 000 - 16 000	36 005	504 537	214 914	535	488	289 132	35 410	263 884	16 323	7 800
16 000 - 20 000	40 401	728 481	302 361	700	713	425 408	40 169	397 555	27 280	22 214
20 000 - 25 000	59 218	1 337 782	498 108	1 024	1 086	838 587	59 142	798 021	51 691	70 285
25 000 - 30 000	75 186	2 073 000	674 953	1 190	1 232	1 396 816	75 151	1 346 376	72 452	157 252
30 000 - 40 000	183 374	6 437 347	1 753 753	2 701	2 760	4 680 833	183 336	4 558 970	181 798	659 294
40 000 - 50 000	202 504	9 151 717	1 999 063	3 121	3 078	7 149 578	202 497	7 023 613	202 244	1 168 344
50 000 - 60 000	214 495	11 812 845	2 139 005	3 378	3 387	9 670 452	214 493	9 548 950	214 419	1 763 648
60 000 - 75 000	239 762	15 940 356	2 485 218	4 534	4 677	13 450 461	239 756	13 324 859	239 710	2 782 464
75 000 - 100 000	133 784	11 326 724	1 551 446	5 495	6 131	9 769 150	133 780	9 697 509	133 741	2 388 932
100 000 - 250 000	78 493	10 850 698	1 237 127	12 351	15 128	9 598 441	78 492	9 547 571	78 460	3 184 495
250 000 - 500 000	10 293	3 451 345	271 832	3 143	4 074	3 175 441	10 293	3 167 607	10 287	1 426 078
500 000 - 1 Mill.	2 950	1 985 167	124 952	624	806	1 859 405	2 950	1 857 089	2 950	913 252
1 Mill. und mehr	1 494	3 844 509	184 086	124	163	3 660 262	1 494	3 659 044	1 494	1 880 250
Insgesamt	1 335 984	79 917 686	13 633 991	39 481	44 096	66 239 597	1 331 752	65 426 166	1 238 878	16 425 998

Noch: 16. Einkünfte, Einkommen und festgesetzte Einkommensteuer der unbeschränkt Einkommensteuerpflichtigen 1983 nach Größenklassen des Gesamtbetrags der Einkünfte
d) Nach der Splittingtabelle besteuerte Alleinverdiener

Gesamtbetrag der Einkünfte von ... bis unter ... DM	Positive Einkünfte aus							
	Land- und Forstwirtschaft		Gewerbebetrieb		selbständiger Arbeit		nichtselbständiger Arbeit	
	Fälle	1000 DM	Fälle	1000 DM	Fälle	1000 DM	Fälle	1000 DM
1 - 4 000	402	1 574	426	1 163	29	86	605	1 562
4 000 - 8 000	1 170	8 682	1 639	8 019	176	702	3 197	15 783
8 000 - 12 000	2 469	28 373	2 205	18 414	338	2 095	6 163	63 497
12 000 - 16 000	3 351	48 232	2 643	30 560	384	3 085	8 063	134 883
16 000 - 20 000	3 203	49 444	2 686	40 572	427	4 971	11 195	254 729
20 000 - 25 000	4 006	62 000	3 578	65 787	556	8 445	19 950	546 173
25 000 - 30 000	5 099	69 674	3 699	74 294	694	11 122	29 714	937 647
30 000 - 40 000	9 633	133 245	7 953	163 295	1 784	25 795	73 510	2 773 993
40 000 - 50 000	3 752	78 582	6 210	148 331	2 442	31 935	57 269	2 689 664
50 000 - 60 000	1 242	34 891	4 279	134 382	3 085	43 234	44 195	2 517 763
60 000 - 75 000	763	30 224	3 715	156 092	4 143	69 480	48 080	3 248 147
75 000 - 100 000	382	20 728	2 903	175 571	4 029	105 962	25 559	2 180 430
100 000 - 250 000	253	20 599	3 148	337 153	4 149	375 928	12 656	1 603 654
250 000 - 500 000	25	5 721	627	161 284	744	182 114	916	195 651
500 000 - 1 Mill.	6	2 601	276	152 395	159	53 947	223	69 296
1 Mill. und mehr	10	8 588	166	418 688	49	11 358	93	34 125
Insgesamt	35 766	603 158	46 153	2 086 000	23 188	930 259	341 388	17 266 997

Gesamtbetrag der Einkünfte von ... bis unter ... DM	Positive Einkünfte aus						Summe der positiven Einkünfte i.S. des § 2 Abs. 1 Nr. 1-7 EStG	Summe der ausgeglichenen Verluste
	Kapitalvermögen		Vermietung und Verpachtung		sonstigen Einkünften			
	Fälle	1000 DM	Fälle	1000 DM	Fälle	1000 DM		
1 - 4 000	355	646	652	1 189	1 746	5 011	11 231	1 951
4 000 - 8 000	1 772	4 014	4 037	11 164	7 244	29 548	77 912	7 491
8 000 - 12 000	2 723	8 034	5 017	20 077	7 533	36 703	177 193	27 157
12 000 - 16 000	2 854	9 373	4 048	19 815	5 682	26 668	272 616	50 575
16 000 - 20 000	2 771	9 471	3 557	17 713	4 690	18 893	395 793	84 508
20 000 - 25 000	3 417	11 294	4 302	20 380	4 906	18 223	732 302	136 731
25 000 - 30 000	3 716	11 117	4 890	19 850	3 665	13 718	1 137 422	163 455
30 000 - 40 000	8 617	22 505	17 170	53 332	4 311	16 158	3 188 323	316 738
40 000 - 50 000	8 730	22 974	16 140	57 912	2 492	9 500	3 038 898	248 912
50 000 - 60 000	7 990	21 695	10 367	40 997	1 383	5 835	2 798 797	181 540
60 000 - 75 000	9 319	26 869	9 111	39 253	1 013	4 979	3 575 044	165 999
75 000 - 100 000	7 919	32 618	5 650	32 746	743	5 728	2 553 783	136 447
100 000 - 250 000	7 522	72 464	3 703	41 898	837	7 610	2 459 306	180 407
250 000 - 500 000	1 186	39 071	431	11 993	141	1 011	596 845	42 464
500 000 - 1 Mill.	362	30 987	157	6 760	53	728	316 714	15 351
1 Mill. und mehr	177	91 092	77	5 061	18	565	569 477	9 765
Insgesamt	69 430	414 224	89 309	400 140	46 457	200 878	21 901 656	1 769 491

Gesamtbetrag der Einkünfte von ... bis unter ... DM	Gesamtbetrag der Einkünfte		Sonderausgaben und außergewöhnliche Belastungen	Freibetrag für freie Berufe		Einkommen	Zu versteuerndes Einkommen		Festgesetzte Einkommensteuer	
	Steuerpflichtige	1000 DM		Fälle	1000 DM		Steuerpflichtige	1000 DM	Steuerpflichtige	1000 DM
1 - 4 000	2 463	7 158	3 864	19	6	3 289	1 900	2 031	210	19
4 000 - 8 000	9 781	60 344	26 038	87	53	34 253	9 240	28 401	741	183
8 000 - 12 000	13 161	132 049	55 998	136	117	75 935	12 724	67 575	2 028	705
12 000 - 16 000	14 436	202 316	87 336	164	164	114 813	14 181	105 209	6 462	3 308
16 000 - 20 000	16 332	294 417	120 798	197	224	173 396	16 230	162 007	11 015	9 212
20 000 - 25 000	25 450	576 105	207 740	245	287	368 078	25 426	349 937	22 350	31 515
25 000 - 30 000	34 515	952 240	300 369	279	333	651 539	34 505	627 163	33 218	73 843
30 000 - 40 000	81 063	2 832 946	758 314	530	631	2 074 001	81 045	2 014 906	80 250	290 235
40 000 - 50 000	62 037	2 772 286	615 659	495	592	2 156 035	62 035	2 109 954	61 934	347 072
50 000 - 60 000	47 410	2 609 600	486 859	533	632	2 122 108	47 410	2 087 355	47 391	382 319
60 000 - 75 000	51 248	3 403 483	563 236	713	848	2 839 398	51 245	2 802 625	51 236	578 219
75 000 - 100 000	28 489	2 413 676	352 373	893	1 064	2 060 242	28 489	2 039 519	28 478	497 991
100 000 - 250 000	16 681	2 275 459	261 635	2 093	2 505	2 011 319	16 681	1 998 986	16 672	662 750
250 000 - 500 000	1 669	553 857	43 850	534	640	509 367	1 669	508 031	1 667	227 270
500 000 - 1 Mill.	440	301 010	19 813	84	100	281 099	440	280 756	440	137 106
1 Mill. und mehr	207	558 829	40 358			518 466	207	518 298	207	268 770
Insgesamt	405 382	19 945 775	3 944 240	7 002	8 196	15 993 338	403 427	15 702 753	364 299	3 510 517

Noch: 16. Einkünfte, Einkommen und festgesetzte Einkommensteuer der unbeschränkt Einkommensteuerpflichtigen 1983 nach
Größenklassen des Gesamtbetrags der Einkünfte
e) Nach der Splittingtabelle besteuerte Doppelverdiener

Gesamtbetrag der Einkünfte von ... bis unter ... DM	Positive Einkünfte aus							
	Land- und Forstwirtschaft		Gewerbebetrieb		selbständiger Arbeit		nichtselbständiger Arbeit	
	Fälle	1000 DM	Fälle	1000 DM	Fälle	1000 DM	Fälle	1000 DM
1 - 4 000	161	693	238	662	22	68	548	1 421
4 000 - 8 000	586	3 489	1 794	6 906	193	717	4 373	19 851
8 000 - 12 000	994	9 589	2 944	18 567	484	2 449	10 322	98 389
12 000 - 16 000	1 406	17 778	3 936	38 786	730	5 835	14 808	227 709
16 000 - 20 000	1 436	20 024	5 048	64 732	888	10 236	19 452	405 303
20 000 - 25 000	1 813	26 179	7 518	117 207	1 308	18 653	29 139	743 752
25 000 - 30 000	2 090	30 647	8 577	149 114	1 564	25 842	36 928	1 121 967
30 000 - 40 000	4 006	59 043	20 319	378 762	3 905	69 120	96 514	3 648 588
40 000 - 50 000	2 525	43 041	21 315	472 022	5 242	90 605	136 352	6 399 931
50 000 - 60 000	1 475	26 639	18 590	508 159	6 317	120 320	163 970	9 109 932
60 000 - 75 000	1 119	24 019	20 007	717 658	8 911	203 324	185 101	12 135 244
75 000 - 100 000	669	23 413	17 917	953 217	10 687	366 145	101 535	7 960 313
100 000 - 250 000	667	37 303	24 156	2 439 555	15 741	1 624 430	54 720	4 729 410
250 000 - 500 000	119	14 325	5 121	1 207 056	3 320	869 065	6 685	717 112
500 000 - 1 Mill.	55	7 849	1 820	911 132	801	338 068	1 829	273 602
1 Mill. und mehr	52	38 743	1 075	2 360 862	369	185 089	878	212 967
Insgesamt	19 173	382 774	160 375	10 344 397	60 482	3 929 966	863 154	47 805 491

Gesamtbetrag der Einkünfte von ... bis unter ... DM	Positive Einkünfte aus						Summe der positiven Einkünfte i.S. des § 2 Abs. 1 Nr. 1-7 EStG	Summe der ausgeglichenen Verluste
	Kapitalvermögen		Vermietung und Verpachtung		sonstigen Einkünften			
	Fälle	1000 DM	Fälle	1000 DM	Fälle	1000 DM		
1 - 4 000	358	641	483	739	1 558	5 788	10 012	3 369
4 000 - 8 000	2 669	6 020	4 774	11 611	10 118	47 891	96 485	14 347
8 000 - 12 000	5 913	17 911	9 346	35 524	15 745	89 628	272 057	51 736
12 000 - 16 000	6 657	26 389	8 185	40 575	14 178	79 334	436 406	108 119
16 000 - 20 000	6 275	25 757	6 957	36 027	12 685	60 599	622 678	167 516
20 000 - 25 000	7 654	32 052	7 808	42 238	14 282	61 970	1 042 051	257 922
25 000 - 30 000	8 097	30 919	7 850	40 266	13 164	50 851	1 449 606	308 978
30 000 - 40 000	18 302	62 225	17 831	81 204	20 700	76 255	4 375 197	738 666
40 000 - 50 000	21 708	67 365	21 843	87 987	12 876	47 983	7 208 934	806 443
50 000 - 60 000	23 133	70 627	21 991	84 788	7 371	28 652	9 949 117	729 645
60 000 - 75 000	29 995	96 576	24 487	106 961	5 799	24 475	13 308 257	756 043
75 000 - 100 000	29 532	131 282	17 903	111 158	4 007	21 118	9 566 646	640 130
100 000 - 250 000	34 456	384 921	16 209	228 800	4 928	37 194	9 481 613	886 062
250 000 - 500 000	6 831	258 550	2 847	93 093	999	8 435	3 167 636	265 994
500 000 - 1 Mill.	2 154	200 797	976	48 733	372	4 457	1 784 638	97 706
1 Mill. und mehr	1 179	492 482	547	60 196	232	11 029	3 361 368	75 033
Insgesamt	204 913	1 904 514	170 037	1 109 900	139 014	655 659	66 132 701	5 907 709

Gesamtbetrag der Einkünfte von ... bis unter ... DM	Gesamtbetrag der Einkünfte		Sonderausgaben und außergewöhnliche Belastungen	Freibetrag für freie Berufe		Einkommen	Zu versteuerndes Einkommen		Festgesetzte Einkommensteuer	
	Steuerpflichtige	1000 DM		Fälle	1000 DM		Steuerpflichtige	1000 DM	Steuerpflichtige	1000 DM
1 - 4 000	1 793	5 426	3 030	16	5	2 389	1 271	1 269	104	10
4 000 - 8 000	11 328	71 990	30 875	93	46	41 068	10 688	32 374	582	146
8 000 - 12 000	19 499	196 211	77 368	210	146	118 697	18 966	103 468	2 364	627
12 000 - 16 000	21 569	302 221	127 578	371	324	174 319	21 229	158 675	9 861	4 492
16 000 - 20 000	24 069	434 064	181 563	503	489	252 012	23 939	235 548	16 265	13 002
20 000 - 25 000	33 768	761 677	290 368	779	799	470 509	33 716	448 084	29 341	38 770
25 000 - 30 000	40 671	1 120 760	374 584	911	899	745 277	40 646	719 213	39 234	83 409
30 000 - 40 000	102 311	3 604 401	995 439	2 171	2 129	2 606 832	102 291	2 544 064	101 548	369 059
40 000 - 50 000	140 467	6 379 431	1 383 404	2 626	2 486	4 993 543	140 462	4 913 659	140 310	821 272
50 000 - 60 000	167 085	9 203 245	1 652 146	2 845	2 755	7 548 344	167 083	7 461 595	167 028	1 381 329
60 000 - 75 000	188 514	12 536 873	1 921 982	3 821	3 829	10 611 063	188 511	10 522 234	188 474	2 204 245
75 000 - 100 000	105 295	8 913 048	1 199 073	4 602	5 067	7 708 908	105 291	7 657 990	105 263	1 890 941
100 000 - 250 000	61 812	8 575 239	975 492	10 258	12 623	7 587 122	61 811	7 548 585	61 788	2 521 745
250 000 - 500 000	8 624	2 897 488	227 982	2 609	3 434	2 666 074	8 624	2 659 576	8 620	1 198 808
500 000 - 1 Mill.	2 510	1 684 157	105 139	544	710	1 578 306	2 510	1 576 333	2 510	776 146
1 Mill. und mehr	1 287	3 285 680	143 728	120	159	3 141 796	1 287	3 140 746	1 287	1 611 480
Insgesamt	930 602	59 971 911	9 689 751	32 479	35 900	50 246 259	928 325	49 723 413	874 579	12 915 481

17. Einkünfte, Einkommen und festgesetzte Einkommensteuer der unbeschränkt Einkommensteuerpflichtigen 1983 nach Größenklassen des zu versteuernden Einkommens

Zu versteuerndes Einkommen von ... bis unter ... DM	Positive Einkünfte aus							
	Land- und Forstwirtschaft		Gewerbebetrieb		selbständiger Arbeit		nichtselbständiger Arbeit	
	Fälle	1000 DM	Fälle	1000 DM	Fälle	1000 DM	Fälle	1000 DM
1 - 8 000	15 213	181 808	32 163	306 191	6 776	68 908	88 114	1 125 630
8 000 - 16 000	14 014	204 725	32 301	513 265	6 662	101 362	137 448	2 943 980
16 000 - 24 000	15 115	210 818	30 167	596 837	6 564	117 856	202 658	6 222 195
24 000 - 32 000	9 940	142 304	30 941	667 707	7 525	141 939	372 544	13 264 217
32 000 - 40 000	4 683	82 069	26 247	656 480	8 750	163 934	267 526	12 029 527
40 000 - 48 000	2 244	49 839	21 025	635 475	9 670	176 739	207 015	11 112 218
48 000 - 60 000	1 732	45 808	22 801	844 661	13 279	288 062	250 884	15 820 647
60 000 - 75 000	959	33 282	17 504	867 201	12 353	346 977	137 230	10 231 721
75 000 - 100 000	650	31 817	15 942	1 065 614	11 610	533 816	73 227	6 366 080
100 000 - 260 000	722	51 521	23 924	2 873 986	16 933	2 084 835	48 239	4 761 465
260 000 - 500 000	131	17 689	5 215	1 416 506	3 225	901 559	6 130	780 272
500 000 - 1 Mill.	59	9 494	2 243	1 242 864	886	382 023	1 921	326 856
1 Mill. und mehr	70	48 935	1 414	3 370 963	414	196 160	993	263 977
Insgesamt	65 532	1 110 109	261 887	15 057 750	104 647	5 504 170	1 793 929	85 248 785

Zu versteuerndes Einkommen von ... bis unter ... DM	Positive Einkünfte aus						Summe der positiven Ein- künfte i. S. des § 2 Abs. 1 Nr. 1-7 EStG	Summe der ausge- glichenen Verluste
	Kapitalvermögen		Vermietung und Verpachtung		sonstigen Einkünften			
	Fälle	1000 DM	Fälle	1000 DM	Fälle	1000 DM		
1 - 8 000	55 304	169 322	65 660	239 142	108 390	492 932	2 583 933	556 833
8 000 - 16 000	50 269	208 927	52 708	276 167	81 504	379 392	4 627 818	852 696
16 000 - 24 000	42 184	171 872	40 544	205 439	48 847	190 633	7 715 650	1 010 877
24 000 - 32 000	47 475	157 912	47 027	199 355	30 687	116 238	14 689 672	1 037 596
32 000 - 40 000	44 793	146 625	41 898	181 182	17 822	70 163	13 329 980	955 618
40 000 - 48 000	38 380	132 901	32 529	147 373	10 081	41 406	12 295 951	822 126
48 000 - 60 000	44 531	167 132	35 189	171 350	8 322	37 204	17 374 864	899 363
60 000 - 75 000	35 458	165 800	23 411	143 034	5 092	26 835	11 814 850	671 940
75 000 - 100 000	29 697	201 235	16 093	143 971	4 202	26 116	8 368 649	575 923
100 000 - 260 000	36 499	559 938	16 479	297 431	5 797	49 081	10 678 257	943 254
260 000 - 500 000	7 058	334 017	2 954	110 515	1 181	10 540	3 571 098	266 164
500 000 - 1 Mill.	2 617	264 844	1 200	60 533	494	4 989	2 291 603	110 285
1 Mill. und mehr	1 546	713 647	745	75 157	298	12 017	4 680 856	89 426
Insgesamt	435 811	3 394 172	376 437	2 250 649	322 717	1 457 546	114 023 181	8 792 101

Zu versteuerndes Einkommen von ... bis unter ... DM	Gesamtbetrag der Einkünfte		Sonderausgaben und außergewöhnliche Belastungen	Freibetrag für freie Berufe		Einkommen	Zu versteuerndes Einkommen		Festgesetzte Einkommensteuer	
	Steuerpflichtige	1000 DM		Fälle	1000 DM		Steuerpflichtige	1000 DM	Steuerpflichtige	1000 DM
1 - 8 000	189 657	1 869 167	877 472	4 050	3 403	988 293	189 657	840 145	64 008	26 323
8 000 - 16 000	188 969	3 631 336	1 229 224	3 617	3 805	2 398 307	188 969	2 249 936	176 721	219 264
16 000 - 24 000	229 061	6 603 009	1 738 079	3 388	3 709	4 861 220	229 061	4 631 919	227 946	679 239
24 000 - 32 000	389 342	13 586 516	2 567 927	3 445	3 655	11 014 932	389 342	10 814 871	389 326	2 011 408
32 000 - 40 000	278 528	12 333 958	2 187 370	3 418	3 556	10 143 032	278 528	9 999 878	278 519	1 980 820
40 000 - 48 000	214 861	11 447 731	1 911 349	3 251	3 336	9 533 045	214 861	9 417 390	214 858	1 921 663
48 000 - 60 000	259 268	16 450 940	2 488 591	4 419	4 578	13 957 771	259 268	13 830 313	259 266	2 972 453
60 000 - 75 000	144 065	11 125 894	1 494 089	4 217	4 646	9 627 156	144 065	9 557 739	144 063	2 308 708
75 000 - 100 000	79 933	7 777 232	942 800	4 956	5 732	6 828 702	79 933	6 786 885	79 930	1 897 162
100 000 - 260 000	60 240	9 712 648	1 006 957	11 193	13 853	8 691 836	60 240	8 651 589	60 234	3 173 645
260 000 - 500 000	8 840	3 299 640	235 988	2 441	3 154	3 060 498	8 840	3 053 538	8 840	1 417 123
500 000 - 1 Mill.	3 043	2 178 085	120 185	568	729	2 057 173	3 043	2 054 718	3 043	1 019 946
1 Mill. und mehr	1 696	4 589 633	175 440	113	147	4 414 047	1 696	4 412 570	1 696	2 285 617
Insgesamt	2 047 503	104 605 789	16 975 471	49 076	54 303	87 576 012	2 047 503	86 301 491	1 908 450	21 913 371

18. Einkommen und festgesetzte Einkommensteuer der steuerbelasteten und nichtsteuerbelasteten unbeschränkt Einkommensteuerpflichtigen 1983 nach Größenklassen des Gesamtbetrags der Einkünfte

Gesamtbetrag der Einkünfte von ... bis unter ... DM	Steuerpflichtige	Gesamtbetrag der Einkünfte	Einkommen	Zu versteuerndes Einkommen	Festgesetzte Einkommensteuer	Steuerpflichtige					Kinder, für die Kinderfreibeträge gewährt worden sind	
						ohne Kinder	mit 1 Kind	mit 2 Kindern	mit 3 Kindern	mit 4 und mehr Kindern		
	Anzahl	1000 DM				Anzahl						
Steuerbelastete												
1 - 4 000	1 141	3 224	1 637	1 518	170	1 032	71	31	5	25	156	
4 000 - 8 000	22 456	149 329	120 624	113 864	5 992	21 877	305	196	55		963	
8 000 - 12 000	40 608	407 149	309 055	292 667	25 945	38 800	1 070	518	161		59	2 850
12 000 - 16 000	48 188	676 738	503 338	472 079	47 366	41 767	3 955	1 797	496		173	9 791
16 000 - 20 000	58 357	1 054 134	760 073	716 321	81 340	43 762	8 179	4 636	1 322	458	23 422	
20 000 - 25 000	94 144	2 127 743	1 529 952	1 460 795	190 055	61 140	15 664	12 283	3 774	1 283	57 179	
25 000 - 30 000	164 752	4 606 990	3 559 429	3 466 911	566 267	111 734	23 590	20 372	6 713	2 343	94 665	
30 000 - 40 000	427 060	14 802 149	11 920 469	11 635 041	2 190 822	271 246	67 091	60 231	20 487	8 005	284 349	
40 000 - 50 000	297 472	13 346 488	10 848 780	10 662 397	2 101 785	145 233	67 092	62 235	17 885	5 027	266 869	
50 000 - 60 000	250 295	13 754 130	11 401 294	11 258 211	2 264 086	101 310	66 837	62 029	16 036	13 581	256 393	
60 000 - 75 000	258 511	17 179 457	14 562 867	14 424 906	3 142 097	99 853	68 691	67 558	18 004		276 621	
75 000 - 100 000	142 823	12 091 757	10 460 313	10 381 851	2 639 711	55 976	35 669	37 636	20 824		154 999	
100 000 - 250 000	85 693	11 883 315	10 542 432	10 484 993	3 592 229	34 479	21 381	28 645			460	105 246
250 000 - 500 000	11 647	3 912 909	3 606 662	3 597 448	1 638 324				1 340	626	966	408
500 000 - 1 Mill.	3 467	2 339 060	2 192 072	2 189 248	1 081 106	807	295	447				
1 Mill. und mehr	1 837	4 757 029	4 535 396	4 533 801	2 346 069							
Insgesamt	1 908 451	103 091 601	86 854 393	85 692 051	21 913 364	1 030 356	380 516	359 580	106 383	31 616	1 555 561	
Nichtsteuerbelastete												
1 - 4 000	17 741	48 481	28 601	22 051	-	16 299	816	441	128	292	2 330	
4 000 - 8 000	43 395	257 749	148 650	118 983	-	37 454	3 617	1 574	515		9 354	
8 000 - 12 000	37 616	370 984	202 698	162 001	-	25 963	6 265	3 627	1 260		501	19 532
12 000 - 16 000	22 739	314 583	135 295	111 866	-	10 665	5 363	4 378	1 604		729	22 165
16 000 - 20 000	14 158	251 975	96 926	83 572	-	4 361	3 465	3 937	1 633	762	19 605	
20 000 - 25 000	7 914	174 841	66 166	58 593	-	1 830	1 754	2 394	1 337	599	13 219	
25 000 - 30 000	2 914	78 973	31 025	27 975	-	541	558	843	576	396	5 775	
30 000 - 40 000	1 668	56 023	20 386	18 578	-	246	253	481	400	288	3 736	
40 000 - 50 000	292	12 814	3 091	2 807	-	72	47	87	48	38	540	
50 000 - 60 000	85	4 602	819	754	-	24	14	33	11	125	125	
60 000 - 75 000	63	4 206	334	275	-	17	17	13	11	100	100	
75 000 - 100 000	49	4 203	547	502	-	15	11	12	9	12	71	
100 000 - 250 000	41	6 055	1 005	974	-	16	12	18		-	-	46
250 000 - 500 000	7	2 061	517	507	-						-	-
500 000 - 1 Mill.	-	-	-	-	-	-	-	-		-	-	-
1 Mill. und mehr	-	-	-	-	-	-	-	-	-	-	-	
Insgesamt	148 682	1 587 550	736 060	609 438	-	97 503	22 192	17 838	7 532	3 617	96 607	
Steuerbelastete und Nichtsteuerbelastete insgesamt												
1 - 4 000	18 882	51 705	30 238	23 569	170	17 331	887	472	133	59	2 486	
4 000 - 8 000	65 851	407 078	269 274	232 847	5 992	59 331	3 922	1 770	570	258	10 317	
8 000 - 12 000	78 224	778 133	511 753	454 668	25 945	64 763	7 335	4 145	1 421	560	22 382	
12 000 - 16 000	70 927	991 321	638 633	583 945	47 366	52 432	9 318	6 175	2 100	902	31 956	
16 000 - 20 000	72 515	1 306 109	856 999	799 893	81 340	48 123	11 644	8 573	2 955	1 220	43 027	
20 000 - 25 000	102 058	2 302 584	1 596 118	1 519 388	190 055	62 970	17 418	14 677	5 111	1 882	70 398	
25 000 - 30 000	167 666	4 685 963	3 590 454	3 494 886	566 267	112 275	24 148	21 215	7 289	2 739	100 440	
30 000 - 40 000	428 728	14 858 172	11 940 855	11 653 619	2 190 822	271 492	67 344	60 712	20 887	8 293	288 085	
40 000 - 50 000	297 764	13 359 302	10 851 871	10 665 204	2 101 785	145 305	67 139	62 322	17 933	5 065	267 409	
50 000 - 60 000	250 380	13 758 732	11 402 113	11 258 965	2 264 086	101 334	66 851	62 062	16 047	4 086	256 518	
60 000 - 75 000	258 574	17 183 663	14 563 201	14 425 181	3 142 097	99 870	68 708	67 571	18 015	4 410	276 721	
75 000 - 100 000	142 872	12 095 960	10 460 860	10 382 353	2 639 711	55 991	35 680	37 648	10 879	2 674	155 070	
100 000 - 250 000	85 734	11 889 370	10 543 437	10 485 967	3 592 229	30 560	19 124	25 055	8 572	2 423	105 292	
250 000 - 500 000	11 654	3 914 970	3 607 179	3 597 955	1 638 324	3 935	2 269	3 608	1 382	460	15 598	
500 000 - 1 Mill.	3 467	2 339 060	2 192 072	2 189 248	1 081 106	1 340	626	966	408	127	4 324	
1 Mill. und mehr	1 837	4 757 029	4 535 396	4 533 801	2 346 069	807	295	447	213	75	2 145	
Insgesamt	2 057 133	104 679 151	87 590 453	86 301 489	21 913 364	1 127 859	402 708	377 418	113 915	35 233	1 652 168	

19. Einkommen, Steuerschuld, Kinderfreibeträge und Anzahl der steuerlich zugeordneten Kinder der unbeschränkt Einkommensteuerpflichtigen 1983 nach Größenklassen des zu versteuernden Einkommens
a) Steuerpflichtige insgesamt

Zu versteuerndes Einkommen von ... bis unter ... DM	Steuerpflichtige	Gesamtbetrag der Einkünfte	Einkommen	Zu versteuerndes Einkommen	Festgesetzte Einkommensteuer	Verbleibende Einkommensteuer	
						positiv ¹⁾	
	Anzahl	1000 DM				Steuerpflichtige	1000 DM
1 - 8 000	189 657	1 869 167	988 295	840 145	26 323	41 694	15 210
8 000 - 12 000	97 413	1 629 074	1 042 894	966 480	74 198	48 145	34 360
12 000 - 16 000	91 556	2 002 263	1 355 415	1 283 454	145 067	40 853	47 055
16 000 - 18 000	49 259	1 249 744	876 399	838 065	107 564	18 759	26 046
18 000 - 24 000	179 802	5 353 263	3 984 819	3 793 854	571 677	55 377	90 827
24 000 - 25 000	54 598	1 712 270	1 368 217	1 337 539	235 217	9 259	17 559
25 000 - 32 000	334 744	11 874 243	9 646 716	9 477 330	1 776 189	63 552	136 267
32 000 - 36 000	141 798	5 945 860	4 883 647	4 811 995	952 729	31 082	84 772
36 000 - 40 000	136 730	6 388 098	5 259 382	5 187 882	1 028 092	26 549	88 165
40 000 - 48 000	214 861	11 447 731	9 533 047	9 417 390	1 921 662	44 634	180 591
48 000 - 50 000	55 635	3 275 472	2 753 267	2 725 532	564 007	10 739	45 459
50 000 - 55 000	116 072	7 249 632	6 138 526	6 081 027	1 292 724	26 229	115 009
55 000 - 60 000	87 561	5 925 838	5 065 977	5 023 752	1 115 719	22 311	113 397
60 000 - 64 000	52 310	3 794 716	3 263 860	3 238 768	750 105	14 913	89 115
64 000 - 70 000	57 955	4 503 706	3 900 754	3 872 815	938 154	17 889	129 692
70 000 - 75 000	33 800	2 827 473	2 462 542	2 446 153	620 450	11 572	101 173
75 000 - 80 000	25 173	2 242 463	1 960 482	1 947 984	513 798	9 512	98 320
80 000 - 96 000	47 530	4 728 201	4 156 054	4 130 897	1 168 944	20 848	293 028
96 000 - 100 000	7 230	806 572	712 165	707 999	214 421	3 653	67 250
100 000 - 110 000	13 677	1 625 731	1 439 295	1 431 189	449 020	7 518	161 291
110 000 - 120 000	9 512	1 238 487	1 097 668	1 091 681	359 047	5 854	152 118
120 000 - 130 000	6 861	968 439	861 020	856 497	293 317	4 557	141 557
130 000 - 140 000	5 380	817 252	729 088	725 458	257 512	3 829	135 286
140 000 - 150 000	4 219	687 937	614 061	611 172	223 414	3 092	123 507
150 000 - 260 000	20 591	4 374 800	3 950 703	3 935 592	1 591 336	16 826	1 034 240
260 000 - 500 000	8 840	3 299 638	3 060 498	3 053 537	1 417 123	7 960	1 020 181
500 000 - 1 Mill.	3 043	2 178 084	2 057 172	2 054 716	1 019 946	2 864	776 823
1 Mill. und mehr	1 696	4 589 632	4 414 048	4 412 570	2 285 618	1 643	1 844 654
Insgesamt	2 047 503	104 605 786	87 576 011	86 301 473	21 913 373	571 713	7 162 952

Zu versteuerndes Einkommen von ... bis unter ... DM	Verbleibende Einkommensteuer		Kinderfreibeträge				Kinder, für die Kinder- freibeträge gewährt worden sind
	negativ ²⁾		volle		halbe		
	Steuer- pflichtige	1000 DM	Fälle	1000 DM	Fälle	1000 DM	Anzahl
1 - 8 000	69 890	122 487	46 305	35 843	2 631	792	82 975
8 000 - 12 000	43 939	102 052	31 526	24 680	1 621	490	57 130
12 000 - 16 000	49 125	111 625	36 563	29 349	1 742	520	67 938
16 000 - 18 000	29 560	62 649	22 150	18 091	1 041	309	41 875
18 000 - 24 000	123 445	229 479	93 012	75 245	4 418	1 350	174 178
24 000 - 25 000	45 148	49 929	16 642	13 015	1 757	533	30 128
25 000 - 32 000	268 276	330 451	109 917	85 116	11 784	3 547	197 028
32 000 - 36 000	109 312	172 931	57 002	43 231	4 824	1 419	100 070
36 000 - 40 000	109 149	182 424	67 790	50 769	4 242	1 250	117 524
40 000 - 48 000	168 991	319 653	119 008	88 789	6 117	1 786	205 528
48 000 - 50 000	44 646	80 563	32 461	24 003	1 493	443	55 563
50 000 - 55 000	89 449	174 465	67 127	49 896	3 105	902	115 503
55 000 - 60 000	65 020	142 344	50 000	36 773	2 457	717	85 125
60 000 - 64 000	37 295	92 482	29 745	21 909	1 588	469	50 712
64 000 - 70 000	39 960	111 042	32 430	24 008	1 800	534	55 575
70 000 - 75 000	22 171	71 158	18 880	14 010	1 115	337	32 427
75 000 - 80 000	15 622	55 579	14 169	10 631	894	269	24 608
80 000 - 96 000	26 623	116 359	27 046	20 904	1 701	523	48 387
96 000 - 100 000	3 571	19 252	4 232	3 310	263	82	7 664
100 000 - 110 000	6 149	36 899	8 175	6 463	497	152	14 960
110 000 - 120 000	3 651	26 243	5 885	4 766	340	111	11 033
120 000 - 130 000	2 299	18 790	4 333	3 559	241	79	8 238
130 000 - 140 000	1 550	16 081	3 400	2 797	201	66	6 474
140 000 - 150 000	1 126	12 157	2 709	2 249	146	45	5 204
150 000 - 260 000	3 758	57 523	13 552	11 479	714	237	26 573
260 000 - 500 000	880	26 809	5 739	4 975	320	107	11 515
500 000 - 1 Mill.	179	9 708	1 846	1 613	113	35	3 732
1 Mill. und mehr	53	8 728	954	857	72	24	1 984
Insgesamt	1 380 837	2 759 862	922 598	708 330	57 237	17 128	1 639 651

1) Einkommensteuer-Nachzahlung. - 2) Einkommensteuer-Erstattung.

Noch: 19. Einkommen, Steuerschuld, Kinderfreibeträge und Anzahl der steuerlich zugeordneten Kinder der unbeschränkt Einkommensteuerpflichtigen 1983 nach Größenklassen des zu versteuernden Einkommens

b) Nach der Grundtabelle Besteuerte

Zu versteuerndes Einkommen von ... bis unter ... DM	Steuer- pflichtige	Gesamtbetrag der Einkünfte	Einkommen	Zu ver- steuerndes Einkommen	Festgesetzte Einkommen- steuer	Verbleibende Einkommensteuer	
						positiv ¹⁾	
	Anzahl	1000 DM				Steuer- pflichtige	1000 DM
1 - 8 000	103 184	845 254	537 021	452 316	23 732	40 260	14 746
8 000 - 12 000	42 316	616 609	454 918	418 435	52 992	27 844	27 264
12 000 - 16 000	35 436	688 268	527 307	495 379	75 900	19 391	27 930
16 000 - 18 000	17 408	396 131	311 753	296 005	48 944	8 280	13 627
18 000 - 24 000	71 221	1 987 902	1 621 215	1 504 410	271 359	22 612	42 298
24 000 - 25 000	35 034	1 035 431	875 867	858 307	166 392	3 912	8 087
25 000 - 32 000	196 849	6 525 730	5 626 790	5 548 762	1 170 513	25 915	56 966
32 000 - 36 000	66 161	2 577 750	2 264 022	2 240 866	528 885	11 122	32 567
36 000 - 40 000	44 779	1 931 735	1 710 128	1 695 103	429 250	8 318	33 372
40 000 - 48 000	49 328	2 418 913	2 161 057	2 144 084	592 645	10 793	58 266
48 000 - 50 000	7 417	407 440	365 788	363 258	107 727	1 877	13 038
50 000 - 55 000	12 918	755 606	680 435	675 408	207 701	3 963	31 090
55 000 - 60 000	8 067	515 484	465 783	462 212	149 245	2 835	27 953
60 000 - 64 000	4 431	305 691	276 208	274 231	91 905	1 722	20 087
64 000 - 70 000	4 723	350 267	317 994	315 641	109 595	2 083	28 188
70 000 - 75 000	2 624	210 326	191 147	189 830	68 157	1 279	19 893
75 000 - 80 000	1 870	160 549	145 653	144 665	53 419	999	17 733
80 000 - 96 000	3 646	352 756	319 259	317 025	122 303	2 289	52 812
96 000 - 100 000	585	63 716	57 770	57 288	22 981	419	12 017
100 000 - 110 000	1 186	136 821	125 025	124 125	50 683	861	27 230
110 000 - 120 000	820	104 422	94 730	94 070	39 811	626	23 159
120 000 - 130 000	651	89 502	81 889	81 358	34 882	536	22 479
130 000 - 140 000	555	82 579	75 250	74 827	32 592	452	20 965
140 000 - 150 000	452	71 841	65 903	65 573	29 167	384	19 732
150 000 - 260 000	2 213	461 469	427 120	425 156	198 091	1 949	141 994
260 000 - 500 000	1 084	404 721	379 824	378 687	188 463	1 023	146 533
500 000 - 1 Mill.	471	338 402	322 483	322 033	163 582	458	136 622
1 Mill. und mehr	322	889 514	856 618	856 262	456 462	319	385 293
Insgesamt	715 751	24 724 829	21 338 957	20 875 316	5 487 378	202 521	1 461 941

Zu versteuerndes Einkommen von ... bis unter ... DM	Verbleibende Einkommensteuer		Kinderfreibeträge				Kinder, für die Kinder- freibeträge gewährt worden sind
	negativ ²⁾		volle		halbe		
	Steuer- pflichtige	1000 DM	Fälle	1000 DM	Fälle	1000 DM	Anzahl
1 - 8 000	32 657	44 611	11 629	7 556	1 773	549	17 491
8 000 - 12 000	14 141	26 605	5 356	3 413	949	296	7 898
12 000 - 16 000	15 827	29 216	5 065	3 218	1 013	316	7 449
16 000 - 18 000	9 068	16 878	2 583	1 753	605	184	4 059
18 000 - 24 000	47 992	74 103	21 777	16 900	2 904	925	39 120
24 000 - 25 000	31 014	22 834	3 347	2 251	1 472	456	5 212
25 000 - 32 000	168 483	133 277	14 506	9 428	9 806	2 999	21 825
32 000 - 36 000	53 845	56 607	4 145	2 504	3 741	1 128	5 796
36 000 - 40 000	35 610	46 024	2 601	1 560	2 774	844	3 610
40 000 - 48 000	37 683	61 966	2 892	1 695	3 435	1 038	3 923
48 000 - 50 000	5 420	10 648	414	254	602	187	589
50 000 - 55 000	8 763	19 369	822	516	1 127	351	1 194
55 000 - 60 000	5 130	13 183	589	374	735	228	869
60 000 - 64 000	2 669	7 939	319	200	439	141	462
64 000 - 70 000	2 591	8 843	383	247	452	147	571
70 000 - 75 000	1 326	4 956	209	128	265	87	295
75 000 - 80 000	857	4 042	155	95	208	68	222
80 000 - 96 000	1 338	7 196	343	217	396	131	501
96 000 - 100 000	164	1 230	78	45	60	21	104
100 000 - 110 000	323	2 477	139	92	130	40	212
110 000 - 120 000	189	1 572	102	65	89	34	150
120 000 - 130 000	114	1 200	81	62	74	24	142
130 000 - 140 000	103	1 068	63	43	62	21	101
140 000 - 150 000	68	720	49	30	39	13	68
150 000 - 260 000	264	4 714	298	206	229	83	476
260 000 - 500 000	61	1 372	175	119	112	42	275
500 000 - 1 Mill.	}	16	}	67	51	16	116
1 Mill. und mehr				55	41	29	10
Insgesamt	475 716	603 821	78 242	53 063	33 571	10 379	122 827

1) Einkommensteuer-Nachzahlung, - 2) Einkommensteuer-Ersatzung.

Noch: 19. Einkommen, Steuerschuld, Kinderfreibeträge und Anzahl der steuerlich zugeordneten Kinder der unbeschränkt Einkommensteuerpflichtigen 1983 nach Größenklassen des zu versteuernden Einkommens
c) Nach der Splittingtabelle Besteuerte zusammen

Zu versteuerndes Einkommen von ... bis unter ... DM	Steuer- pflichtige	Gesamtbetrag der Einkünfte	Einkommen	Zu ver- steuerndes Einkommen	Festgesetzte Einkommen- steuer	Verbleibende Einkommensteuer	
						positiv ¹⁾	
						Anzahl	1000 DM
1 - 8 000	86 473	1 023 913	451 274	387 829	2 591	1 434	464
8 000 - 12 000	55 097	1 012 465	587 976	548 045	21 206	20 301	7 096
12 000 - 16 000	56 120	1 313 995	828 108	788 075	69 167	21 462	19 125
16 000 - 18 000	31 851	853 613	564 646	542 060	58 620	10 479	12 419
18 000 - 24 000	108 581	3 365 361	2 363 604	2 289 444	300 318	32 765	48 529
24 000 - 25 000	19 564	676 839	492 350	479 232	68 825	5 347	9 472
25 000 - 32 000	137 895	5 348 513	4 019 926	3 928 568	605 676	37 637	79 301
32 000 - 36 000	75 637	3 368 110	2 619 625	2 571 129	423 844	19 960	52 205
36 000 - 40 000	91 951	4 456 363	3 549 254	3 492 779	598 842	18 231	54 793
40 000 - 48 000	165 533	9 028 818	7 371 990	7 273 306	1 329 017	33 841	122 325
48 000 - 50 000	48 218	2 868 032	2 387 479	2 362 274	456 280	8 862	32 421
50 000 - 55 000	103 154	6 494 026	5 458 091	5 405 619	1 085 023	22 266	83 919
55 000 - 60 000	79 494	5 410 354	4 600 194	4 561 540	966 474	19 476	85 444
60 000 - 64 000	47 879	3 489 025	2 987 652	2 964 537	658 200	13 191	69 028
64 000 - 70 000	53 232	4 153 439	3 582 760	3 557 174	828 559	15 806	101 504
70 000 - 75 000	31 176	2 617 147	2 271 395	2 256 323	552 293	10 293	81 280
75 000 - 80 000	23 303	2 081 914	1 814 829	1 803 319	460 379	8 513	80 587
80 000 - 96 000	43 884	4 375 445	3 836 795	3 813 872	1 046 641	18 559	240 216
96 000 - 100 000	6 645	742 856	654 395	650 711	191 440	3 234	55 233
100 000 - 110 000	12 491	1 488 910	1 314 270	1 307 064	398 337	6 657	134 061
110 000 - 120 000	8 692	1 134 065	1 002 938	997 611	319 236	5 228	128 959
120 000 - 130 000	6 210	878 937	779 131	775 139	258 435	4 021	119 078
130 000 - 140 000	4 825	734 673	653 838	650 631	224 920	3 377	114 321
140 000 - 150 000	3 767	616 096	548 158	545 599	194 247	2 708	103 775
150 000 - 260 000	18 378	3 913 331	3 523 583	3 510 436	1 393 245	14 877	892 246
260 000 - 500 000	7 756	2 894 917	2 680 674	2 674 850	1 228 660	6 937	873 648
500 000 - 1 Mill.	2 572	1 839 682	1 734 689	1 732 683	856 364	2 406	640 201
1 Mill. und mehr	1 374	3 700 118	3 557 430	3 556 308	1 829 156	1 324	1 459 361
Insgesamt	1 331 752	79 880 957	66 237 054	65 426 157	16 425 995	369 192	5 701 011

Zu versteuerndes Einkommen von ... bis unter ... DM	Verbleibende Einkommensteuer		Kinderfreibeträge				Kinder, für die Kinder- freibeträge gewährt worden sind
	negativ ²⁾		volle		halbe		
	Steuer- pflichtige	1000 DM	Fälle	1000 DM	Fälle	1000 DM	Anzahl
1 - 8 000	37 233	77 876	34 676	28 287	858	243	65 484
8 000 - 12 000	29 798	75 447	26 170	21 267	672	194	49 232
12 000 - 16 000	33 298	82 409	31 498	26 131	729	204	60 489
16 000 - 18 000	20 492	45 771	19 567	16 338	436	125	37 816
18 000 - 24 000	75 453	155 376	71 235	58 345	1 514	425	135 058
24 000 - 25 000	14 134	27 095	13 295	10 764	285	77	24 916
25 000 - 32 000	99 793	197 174	95 411	75 688	1 978	548	175 203
32 000 - 36 000	55 467	116 324	52 857	40 727	1 083	291	94 274
36 000 - 40 000	73 539	136 400	65 189	49 209	1 468	406	113 914
40 000 - 48 000	131 308	257 687	116 116	87 094	2 682	748	201 605
48 000 - 50 000	39 226	69 915	32 047	23 749	891	256	54 974
50 000 - 55 000	80 686	155 096	66 305	49 380	1 978	551	114 309
55 000 - 60 000	59 890	129 161	49 411	36 399	1 722	489	84 256
60 000 - 64 000	34 626	84 543	29 426	21 709	1 149	328	50 250
64 000 - 70 000	37 369	102 199	32 047	23 761	1 348	387	55 004
70 000 - 75 000	20 845	66 202	18 671	13 882	850	250	32 132
75 000 - 80 000	14 765	51 537	14 014	10 536	686	201	24 386
80 000 - 96 000	25 285	109 163	26 703	20 687	1 305	392	47 886
96 000 - 100 000	3 407	18 022	4 154	3 265	203	61	7 560
100 000 - 110 000	5 826	34 422	8 036	6 371	367	112	14 748
110 000 - 120 000	3 462	24 671	5 783	4 701	251	77	10 883
120 000 - 130 000	2 185	17 590	4 252	3 497	167	55	8 096
130 000 - 140 000	1 447	15 013	3 337	2 754	139	45	6 373
140 000 - 150 000	1 058	11 437	2 660	2 219	107	32	5 136
150 000 - 260 000	3 494	52 809	13 254	11 273	485	154	26 097
260 000 - 500 000	819	25 437	5 564	4 856	208	65	11 240
500 000 - 1 Mill.	166	8 852	1 779	1 562	62	19	3 616
1 Mill. und mehr	50	8 413	899	816	43	14	1 887
Insgesamt	905 121	2 156 041	844 356	655 267	23 666	6 749	1 516 824

1) Einkommensteuer-Nachzahlung. - 2) Einkommensteuer-Erstattung.

Noch: 19. Einkommen, Steuerschuld, Kinderfreibeträge und Anzahl der steuerlich zugeordneten Kinder der unbeschränkt Einkommensteuerpflichtigen 1983 nach Größenklassen des zu versteuernden Einkommens
d) Nach der Splittingtabelle besteuerte Alleinverdiener

Zu versteuerndes Einkommen von ... bis unter ... DM	Steuer- pflichtige	Gesamtbetrag der Einkünfte	Einkommen	Zu ver- steuerndes Einkommen	Festgesetzte Einkommen- steuer	Verbleibende Einkommensteuer	
						positiv ¹⁾	
						Anzahl	1000 DM
1 - 8 000	36 443	413 871	183 971	158 740	1 282	755	242
8 000 - 12 000	21 594	395 568	230 674	215 042	8 614	7 713	2 760
12 000 - 16 000	23 832	553 986	352 916	335 191	29 293	7 990	7 285
16 000 - 18 000	14 349	382 251	255 118	244 354	26 082	3 964	4 564
18 000 - 24 000	50 195	1 541 353	1 095 052	1 058 635	138 590	13 165	17 735
24 000 - 25 000	8 892	305 230	224 173	217 776	31 213	2 208	3 473
25 000 - 32 000	57 052	2 189 554	1 660 298	1 619 187	248 655	15 171	28 151
32 000 - 36 000	26 538	1 176 218	920 005	900 993	148 205	7 420	17 249
36 000 - 40 000	22 851	1 109 937	884 002	867 281	148 094	6 467	17 699
40 000 - 48 000	37 298	2 047 587	1 667 184	1 639 310	298 684	10 123	35 587
48 000 - 50 000	11 211	671 539	556 773	549 130	105 788	2 158	8 643
50 000 - 55 000	22 551	1 434 517	1 196 725	1 181 135	236 432	4 460	20 812
55 000 - 60 000	16 367	1 128 143	950 266	938 959	198 502	3 497	19 470
60 000 - 64 000	9 538	704 588	597 210	590 620	130 921	2 169	14 179
64 000 - 70 000	10 476	828 011	707 150	699 961	162 831	2 519	19 129
70 000 - 75 000	6 229	528 385	455 017	450 760	110 208	1 659	14 646
75 000 - 80 000	4 608	415 400	359 802	356 636	90 976	1 342	14 040
80 000 - 96 000	8 961	900 328	785 091	778 818	213 433	3 020	41 356
96 000 - 100 000	1 362	152 559	134 359	133 387	39 177	500	8 513
100 000 - 110 000	2 799	334 386	294 947	293 014	89 420	1 144	22 370
110 000 - 120 000	1 858	242 754	214 617	213 297	68 297	815	19 846
120 000 - 130 000	1 305	184 541	163 718	162 835	54 383	614	17 692
130 000 - 140 000	1 019	154 884	138 157	137 411	47 703	523	16 335
140 000 - 150 000	799	132 054	116 356	115 780	41 202	433	14 879
150 000 - 260 000	3 505	746 162	663 401	660 764	261 544	2 223	125 636
260 000 - 500 000	1 229	454 701	421 457	420 491	192 093	1 006	119 395
500 000 - 1 Mill.	379	277 166	260 013	259 714	127 872	333	88 958
1 Mill. und mehr	187	524 315	503 680	503 529	261 132	177	198 799
Insgesamt	403 427	19 929 988	15 992 132	15 702 750	3 510 516	103 568	919 443

Zu versteuerndes Einkommen von ... bis unter ... DM	Verbleibende Einkommensteuer		Kinderfreibeträge				Kinder, für die Kinder- freibeträge gewährt worden sind Anzahl
	negativ ²⁾		volle		halbe		
	Steuer- pflichtige	1000 DM	Fälle	1000 DM	Fälle	1000 DM	
1 - 8 000	13 727	26 182	17 162	14 765	327	93	34 181
8 000 - 12 000	11 609	27 085	12 112	10 573	206	59	24 475
12 000 - 16 000	14 943	31 120	15 284	13 499	251	67	31 249
16 000 - 18 000	9 799	18 194	9 972	8 841	162	46	20 463
18 000 - 24 000	36 801	58 643	36 397	31 364	578	156	72 602
24 000 - 25 000	6 619	9 718	6 565	5 583	103	28	12 923
25 000 - 32 000	41 559	60 339	42 412	35 450	639	171	82 059
32 000 - 36 000	18 993	30 053	20 026	16 393	256	66	37 946
36 000 - 40 000	16 298	28 067	17 351	14 326	261	72	33 163
40 000 - 48 000	26 971	50 468	29 382	24 433	400	108	56 557
48 000 - 50 000	8 969	13 999	8 894	7 228	132	38	16 732
50 000 - 55 000	17 980	32 199	17 910	14 779	296	80	34 211
55 000 - 60 000	12 808	26 030	12 951	10 751	209	58	24 885
60 000 - 64 000	7 333	16 892	7 638	6 313	149	40	14 611
64 000 - 70 000	7 923	20 450	8 294	6 834	151	42	15 820
70 000 - 75 000	4 552	13 411	4 911	4 013	102	30	9 288
75 000 - 80 000	3 257	10 925	3 633	2 980	73	23	6 896
80 000 - 96 000	5 915	24 932	7 047	5 893	149	42	13 640
96 000 - 100 000	860	4 067	1 077	906	25	6	2 098
100 000 - 110 000	1 649	8 816	2 186	1 798	44	12	4 161
110 000 - 120 000	1 041	6 604	1 446	1 220	32	9	2 824
120 000 - 130 000	687	4 560	987	807	28	8	1 868
130 000 - 140 000	496	4 652	800	696	17	5	1 610
140 000 - 150 000	366	3 691	615	527	16	5	1 220
150 000 - 260 000	1 277	16 176	2 699	2 392	68	21	5 538
260 000 - 500 000	223	5 137	927	854	36	12	1 977
500 000 - 1 Mill.	46	1 852	266	242	} 11	} 2	561
1 Mill. und mehr	10	1 265	133	125			289
Insgesamt	272 711	555 532	289 077	243 585	4 721	1 299	563 847

1) Einkommensteuer-Nachzahlung. - 2) Einkommensteuer-Erstattung.

Noch: 19. Einkommen, Steuerschuld, Kinderfreibeträge und Anzahl der steuerlich zugeordneten Kinder der unbeschränkt Einkommensteuerpflichtigen 1983 nach Größenklassen des zu versteuernden Einkommens
e) Nach der Splittingtabelle besteuerte Doppelverdiener

Zu versteuerndes Einkommen von ... bis unter ... DM	Steuer- pflichtige	Gesamtbetrag der Einkünfte	Einkommen	Zu ver- steuerndes Einkommen	Festgesetzte Einkommen- steuer	Verbleibende Einkommensteuer	
						positiv ¹⁾	
	Anzahl	1000 DM				Steuer- pflichtige	1000 DM
1 - 8 000	50 030	610 042	267 303	229 089	1 309	679	222
8 000 - 12 000	33 503	616 897	357 302	333 003	12 592	12 588	4 336
12 000 - 16 000	32 288	760 009	475 192	452 884	39 874	13 472	11 840
16 000 - 18 000	17 502	471 362	309 528	297 706	32 538	6 515	7 855
18 000 - 24 000	58 386	1 824 008	1 268 552	1 230 809	161 728	19 600	30 794
24 000 - 25 000	10 672	371 609	268 177	261 456	37 612	3 139	5 999
25 000 - 32 000	80 843	3 158 959	2 359 628	2 309 381	357 021	22 466	51 150
32 000 - 36 000	49 099	2 191 892	1 699 620	1 670 136	275 639	12 540	34 956
36 000 - 40 000	69 100	3 346 426	2 665 252	2 625 498	450 748	11 764	37 094
40 000 - 48 000	128 235	6 981 231	5 704 806	5 633 996	1 030 333	23 718	86 738
48 000 - 50 000	37 007	2 196 493	1 830 706	1 813 144	350 492	6 704	23 778
50 000 - 55 000	80 603	5 059 509	4 261 366	4 224 484	848 701	17 806	63 107
55 000 - 60 000	63 127	4 282 211	3 649 928	3 622 581	767 972	15 979	65 974
60 000 - 64 000	38 341	2 784 437	2 390 442	2 373 917	527 279	11 022	54 849
64 000 - 70 000	42 756	3 325 428	2 875 610	2 857 213	665 728	13 287	82 375
70 000 - 75 000	24 947	2 088 762	1 816 378	1 805 563	442 085	8 634	66 634
75 000 - 80 000	18 695	1 666 514	1 455 027	1 446 683	369 403	7 171	66 547
80 000 - 96 000	34 923	3 475 117	3 051 704	3 035 054	833 208	15 539	198 860
96 000 - 100 000	5 283	590 297	520 036	517 324	152 263	2 734	46 720
100 000 - 110 000	9 692	1 154 524	1 019 323	1 014 050	308 917	5 513	111 691
110 000 - 120 000	6 834	891 311	788 321	784 314	250 939	4 413	109 113
120 000 - 130 000	4 905	694 396	615 413	612 304	204 052	3 407	101 386
130 000 - 140 000	3 806	579 789	515 681	513 220	177 217	2 854	97 986
140 000 - 150 000	2 968	484 042	431 802	429 819	153 045	2 275	88 896
150 000 - 260 000	14 873	3 167 169	2 860 182	2 849 672	1 131 701	12 654	766 610
260 000 - 500 000	6 527	2 440 216	2 259 217	2 254 359	1 036 567	5 931	754 253
500 000 - 1 Mill.	2 193	1 562 516	1 474 676	1 472 969	728 492	2 073	551 243
1 Mill. und mehr	1 187	3 175 803	3 053 750	3 052 779	1 568 024	1 147	1 260 562
Insgesamt	928 325	59 950 969	50 244 922	49 723 407	12 915 479	265 624	4 781 568

Zu versteuerndes Einkommen von ... bis unter ... DM	Verbleibende Einkommensteuer		Kinderfreibeträge				Kinder, für die Kinder- freibeträge gewährt worden sind
	negativ ²⁾		volle		halbe		
	Steuer- pflichtige	1000 DM	Fälle	1000 DM	Fälle	1000 DM	Anzahl
1 - 8 000	23 506	51 694	17 514	13 522	531	150	31 303
8 000 - 12 000	18 189	48 362	14 058	10 694	466	135	24 757
12 000 - 16 000	18 355	51 289	16 214	12 632	478	137	29 240
16 000 - 18 000	10 693	27 577	9 595	7 497	274	79	17 353
18 000 - 24 000	38 652	96 728	34 838	26 981	936	269	62 456
24 000 - 25 000	7 515	17 377	6 730	5 181	182	49	11 993
25 000 - 32 000	58 234	136 835	52 999	40 238	1 339	377	93 144
32 000 - 36 000	36 474	86 271	32 831	24 334	827	225	56 328
36 000 - 40 000	57 241	108 333	47 838	34 883	1 207	334	80 751
40 000 - 48 000	104 337	207 219	86 734	62 661	2 282	640	145 048
48 000 - 50 000	30 257	55 916	23 153	16 521	759	218	38 242
50 000 - 55 000	62 706	122 897	48 395	34 601	1 682	471	80 098
55 000 - 60 000	47 082	103 131	36 460	25 648	1 513	431	59 371
60 000 - 64 000	27 293	67 651	21 788	15 396	1 000	288	35 639
64 000 - 70 000	29 446	81 749	23 753	16 927	1 197	345	39 184
70 000 - 75 000	16 293	52 791	13 760	9 869	748	220	22 844
75 000 - 80 000	11 508	40 612	10 381	7 556	613	178	17 490
80 000 - 96 000	19 370	84 231	19 656	14 794	1 156	350	34 246
96 000 - 100 000	2 547	13 955	3 077	2 359	178	55	5 462
100 000 - 110 000	4 177	25 606	5 850	4 573	323	100	10 587
110 000 - 120 000	2 421	18 067	4 337	3 481	219	68	8 059
120 000 - 130 000	1 498	13 030	3 265	2 690	139	47	6 228
130 000 - 140 000	951	10 361	2 537	2 058	122	40	4 763
140 000 - 150 000	692	7 746	2 045	1 692	91	27	3 916
150 000 - 260 000	2 217	36 633	10 555	8 881	417	133	20 559
260 000 - 500 000	596	20 300	4 637	4 002	172	53	9 263
500 000 - 1 Mill.	120	7 000	1 513	1 320	58	18	3 055
1 Mill. und mehr	40	7 148	766	691	36	13	1 598
Insgesamt	632 410	1 600 509	555 279	411 682	18 945	5 450	952 977

1) Einkommensteuer-Nachzahlung. - 2) Einkommensteuer-Erstattung.

20. Einkünfte, Einkommen und festgesetzte Einkommensteuer der unbeschränkt Einkommensteuerpflichtigen 1983 nach über-
wiegender Einkunftsart

Gesamtbetrag der Einkünfte von ... bis unter ... DM	Positive Einkünfte											
	Land- und Forstwirtschaft		Gewerbebetrieb		selbständiger Arbeit		nichtselbständiger Arbeit		Kapitalvermögen		Vermietung und Verpachtung	
	Fälle	1000 DM	Fälle	1000 DM	Fälle	1000 DM	Fälle	1000 DM	Fälle	1000 DM	Fälle	1000 DM

Steuerpflichtige mit Einkünften

1 - 4 000	531	2 691	34	59	-	-	32	50	76	80	104	141
4 000 - 8 000	1 943	17 001	111	265	9	15	160	390	289	364	277	510
8 000 - 12 000	4 149	51 848	202	632	13	34	376	1 336	617	770	525	1 170
12 000 - 16 000	4 818	78 397	258	999	12	19	468	2 162	862	1 227	733	1 945
16 000 - 20 000	3 738	74 628	243	1 145	17	25	404	2 373	789	1 388	639	1 996
20 000 - 25 000	3 500	84 228	209	1 163	22	57	396	2 664	842	1 724	704	2 545
25 000 - 30 000	2 969	86 728	141	970	29	55	304	2 419	779	1 628	587	2 247
30 000 - 40 000	4 197	151 548	235	1 748	47	111	451	4 143	1 274	2 871	818	3 195
40 000 - 50 000	2 229	99 481	140	1 310	25	44	321	3 739	877	2 402	530	2 493
50 000 - 60 000	1 009	52 709	76	1 134	23	131	211	3 378	455	1 514	281	1 659
60 000 - 75 000	757	48 658	55	756	14	28	156	2 841	365	1 471	238	1 457
75 000 - 100 000	519	42 145	48	895	12	117	119	2 529	282	1 345	170	1 164
100 000 - 250 000	445	57 932	59	1 426	19	261	106	2 619	263	2 065	163	1 519
250 000 - 500 000	61	19 849	12	545	6	39	220	434	39	826	21	345
500 000 - 1 Mill.	19	11 007	5	276	6	39	8	693	12	411	10	494
1 Mill. und mehr	21	47 116	7	711	-	-	11	407	15	973	8	356
Insgesamt	30 905	925 966	1 830	13 758	248	936	3 543	32 177	7 836	21 059	5 808	23 236

Steuerpflichtige mit Einkünften

1 - 4 000	33	58	2 430	7 437	12	30	136	131	176	137	271	186
4 000 - 8 000	150	342	6 390	39 983	40	63	464	899	806	887	1 225	1 603
8 000 - 12 000	209	689	8 010	80 611	46	113	958	2 902	1 408	2 040	1 866	3 329
12 000 - 16 000	284	1 157	8 541	120 652	69	187	1 494	6 021	1 662	2 835	2 086	4 491
16 000 - 20 000	335	1 553	8 710	156 955	66	212	2 112	11 154	1 989	3 869	2 272	5 778
20 000 - 25 000	333	1 823	11 105	248 072	101	384	3 223	20 914	2 592	5 671	2 889	8 425
25 000 - 30 000	337	2 097	10 323	277 606	98	449	3 587	26 723	2 668	6 331	2 806	9 231
30 000 - 40 000	522	3 308	18 581	616 206	204	1 148	7 717	71 557	5 122	13 185	5 083	18 311
40 000 - 50 000	357	2 314	15 581	640 705	183	1 261	8 023	91 822	5 142	15 029	4 768	20 050
50 000 - 60 000	245	1 931	12 860	635 159	171	1 122	7 423	102 268	4 840	15 510	4 140	18 669
60 000 - 75 000	292	2 280	14 777	873 519	235	2 199	9 215	150 932	6 397	22 690	4 919	26 319
75 000 - 100 000	240	1 770	15 194	1 147 211	294	3 356	10 005	200 699	7 632	33 973	5 269	34 806
100 000 - 250 000	291	3 174	22 309	2 904 291	776	12 643	15 101	441 531	13 975	108 168	8 207	86 848
250 000 - 500 000	54	882	5 002	1 506 687	351	10 077	3 137	179 522	3 742	71 851	1 963	40 978
500 000 - 1 Mill.	26	244	2 075	1 252 843	218	8 692	1 175	113 612	1 691	70 785	876	29 366
1 Mill. und mehr	33	1 233	1 376	3 427 613	240	15 116	720	129 430	1 228	219 330	612	37 635
Insgesamt	3 741	24 855	163 264	13 935 550	3 104	57 052	74 490	1 550 117	61 070	592 291	49 252	346 025

Steuerpflichtige mit Einkünften

1 - 4 000	-	-	9	6	411	1 094	56	42	27	28	12	5
4 000 - 8 000	6	20	20	40	1 178	7 087	189	336	101	102	76	91
8 000 - 12 000			39	109	1 248	12 807	196	620	213	406	141	258
12 000 - 16 000			55	191	1 260	19 222	258	1 148	260	569	159	325
16 000 - 20 000	12	36	57	328	1 222	25 904	285	1 717	271	741	170	380
20 000 - 25 000			79	377	1 555	41 267	400	2 827	462	1 274	266	766
25 000 - 30 000			87	514	1 492	49 769	440	3 312	451	1 205	202	618
30 000 - 40 000	6	47	173	1 037	2 856	117 653	908	8 649	1 007	3 270	435	1 527
40 000 - 50 000	6	21	169	1 208	2 602	131 223	1 028	11 899	994	3 871	397	1 531
50 000 - 60 000	9	56	207	1 837	2 683	163 299	1 144	14 194	1 059	3 953	443	2 123
60 000 - 75 000	11	26	246	2 469	3 531	258 591	1 629	25 933	1 589	6 521	615	3 198
75 000 - 100 000	9	30	324	3 671	4 714	448 719	2 291	43 890	2 408	11 690	856	5 419
100 000 - 250 000	45	257	1 022	17 792	12 295	2 035 279	6 449	169 984	7 621	53 624	2 357	20 620
250 000 - 500 000	14	146	428	16 812	3 248	1 083 616	1 843	81 884	2 487	33 251	607	9 398
500 000 - 1 Mill.	5	13	108	7 146	629	405 785	350	21 380	562	18 112	143	3 605
1 Mill. und mehr	-	-	26	5 729	117	189 677	78	7 409	105	10 903	31	2 482
Insgesamt	129	678	3 049	59 266	41 041	4 990 992	17 544	395 224	19 617	149 520	6 910	52 346

aus	Summe der positiven Einkünfte i.S. des § 2 Abs. 1 Nr. 1-7 EStG		Summe der ausgeglichenen Verluste	Gesamtbetrag der Einkünfte		Einkommen	Zu versteuerndes Einkommen		Festgesetzte Einkommensteuer		Gesamtbetrag der Einkünfte von ... bis unter ... DM
sonstigen Einkünften				Steuerpflichtige	1000 DM		Steuerpflichtige	1000 DM	Steuerpflichtige	1000 DM	
Fälle	1000 DM										

Überwiegend aus Land- und Forstwirtschaft

378	713	3 734	104	531	1 412	695	390	473	10	1	1 - 4 000
686	1 431	19 976	403	1 943	12 413	5 178	1 739	4 387	155	36	4 000 - 8 000
662	1 499	57 289	678	4 149	41 993	18 169	3 914	16 156	787	308	8 000 - 12 000
436	1 079	85 828	1 018	4 818	67 261	31 958	4 657	29 127	1 330	796	12 000 - 16 000
239	548	82 103	1 255	3 738	66 928	35 217	3 677	32 829	1 618	1 317	16 000 - 20 000
217	580	92 961	1 120	3 500	78 382	45 683	3 488	43 376	1 671	1 969	20 000 - 25 000
119	347	94 394	1 402	2 969	81 487	50 692	2 967	48 414	1 648	2 257	25 000 - 30 000
136	357	163 973	2 466	4 197	145 153	93 613	4 196	90 165	3 235	6 103	30 000 - 40 000
68	178	109 647	2 037	2 229	98 822	68 243	2 228	66 321	2 121	7 254	40 000 - 50 000
38	120	60 645	1 611	1 009	55 035	40 876	1 009	40 080	999	6 154	50 000 - 60 000
47	139	55 350	1 895	757	50 479	39 054	757	38 445	755	7 269	60 000 - 75 000
30	135	48 330	1 764	519	44 474	36 199	519	35 801	516	8 388	75 000 - 100 000
37	109	65 931	2 910	445	61 211	52 722	445	52 358	444	16 289	100 000 - 250 000
8	21	22 038	934	61	20 843	18 871	61	18 823	61	6 630	250 000 - 500 000
7	45	12 908	444	19	12 379	11 093	19	11 076	19	3 932	500 000 - 1 Mill.
7	45	49 326	1 156	21	48 067	46 699	21	46 688	21	18 340	1 Mill. und mehr
3 108	7 301	1 024 433	21 197	30 905	886 339	594 962	30 087	574 519	15 390	87 043	Insgesamt

Überwiegend aus Gewerbebetrieb

565	676	8 655	1 283	2 430	6 383	3 884	2 087	3 108	82	11	1 - 4 000
2 346	4 712	48 489	4 215	6 390	38 847	24 371	5 973	20 921	1 766	462	4 000 - 8 000
2 689	7 238	96 922	9 908	8 010	80 276	49 400	7 686	44 197	3 698	2 357	8 000 - 12 000
2 457	7 104	142 447	16 384	8 541	119 859	73 422	8 354	67 672	5 427	5 359	12 000 - 16 000
2 159	6 475	185 996	23 595	8 710	156 568	95 289	8 661	89 419	6 132	8 527	16 000 - 20 000
2 217	6 941	292 230	37 326	11 105	248 825	156 616	11 076	149 015	9 165	16 446	20 000 - 25 000
1 743	5 337	327 774	39 125	10 323	283 317	187 027	10 312	179 988	9 855	23 309	25 000 - 30 000
2 465	7 617	731 332	76 412	18 581	647 344	452 303	18 569	440 066	18 381	68 058	30 000 - 40 000
1 735	5 782	776 963	73 058	15 581	698 077	512 417	15 577	502 065	15 520	88 208	40 000 - 50 000
1 273	4 297	778 956	69 875	12 860	704 735	539 390	12 859	530 843	12 824	101 314	50 000 - 60 000
1 313	4 652	1 082 591	87 484	14 777	990 094	787 280	14 770	777 579	14 745	166 268	60 000 - 75 000
1 355	4 991	1 426 806	112 792	15 194	1 308 641	1 083 443	15 190	1 073 363	15 172	270 263	75 000 - 100 000
2 484	10 953	3 567 608	262 077	22 309	3 295 247	2 896 493	22 306	2 880 718	22 279	1 012 171	100 000 - 250 000
766	4 549	1 814 546	103 251	5 002	1 708 387	1 570 130	5 002	1 566 257	4 996	712 343	250 000 - 500 000
389	2 276	1 477 818	53 109	2 075	1 421 719	1 329 789	2 075	1 328 113	2 075	654 813	500 000 - 1 Mill.
245	10 007	3 840 364	57 945	1 376	3 780 677	3 601 782	1 376	3 600 597	1 376	1 861 736	1 Mill. und mehr
26 201	93 607	16 599 497	1 027 839	163 264	15 488 996	13 363 036	161 873	13 253 921	143 493	4 991 645	Insgesamt

Überwiegend aus selbständiger Arbeit

26	34	1 209	71	411	1 095	596	360	531	43	8	1 - 4 000
165	429	8 087	582	1 178	7 141	4 335	1 114	3 997	390	100	4 000 - 8 000
223	832	15 034	2 015	1 248	12 466	7 211	1 200	6 647	681	436	8 000 - 12 000
288	1 170	22 641	4 375	1 260	17 509	10 121	1 223	9 403	861	823	12 000 - 16 000
245	1 167	30 248	7 626	1 222	21 986	12 259	1 198	11 448	856	1 205	16 000 - 20 000
290	1 551	48 087	12 447	1 555	34 854	20 292	1 544	19 186	1 194	2 265	20 000 - 25 000
231	1 295	56 739	15 104	1 492	40 998	25 161	1 486	24 145	1 361	3 214	25 000 - 30 000
411	2 517	134 700	33 898	2 856	99 622	65 940	2 855	63 953	2 791	10 228	30 000 - 40 000
362	2 074	151 827	33 714	2 602	117 022	82 193	2 602	80 267	2 588	14 544	40 000 - 50 000
297	1 815	187 277	39 217	2 683	147 184	108 402	2 683	106 503	2 679	21 006	50 000 - 60 000
420	2 762	299 500	60 394	3 531	237 789	183 165	3 531	180 500	3 527	39 230	60 000 - 75 000
554	3 643	517 062	106 204	4 714	410 046	330 072	4 713	326 379	4 710	82 532	75 000 - 100 000
1 299	10 458	2 308 014	381 448	12 295	1 922 093	1 672 207	12 295	1 662 318	12 294	592 286	100 000 - 250 000
249	2 217	1 227 324	147 897	3 248	1 078 659	988 772	3 248	986 088	3 247	446 749	250 000 - 500 000
60	797	456 838	47 361	629	409 419	385 533	629	385 007	629	190 987	500 000 - 1 Mill.
18	161	216 361	13 310	117	203 167	194 611	117	194 513	117	97 030	1 Mill. und mehr
5 138	32 922	5 680 948	904 663	41 041	4 761 050	4 090 870	40 798	4 060 885	37 968	1 502 643	Insgesamt

Noch: 20. Einkünfte, Einkommen und festgesetzte Einkommensteuer der unbeschränkt Einkommensteuerpflichtigen 1983 nach überwiegender Einkunftsart

Gesamtbetrag der Einkünfte von ... bis unter ... DM	Positive Einkünfte											
	Land- und Forstwirtschaft		Gewerbebetrieb		selbständiger Arbeit		nichtselbständiger Arbeit		Kapitalvermögen		Vermietung und Verpachtung	
	Fälle	1000 DM	Fälle	1000 DM	Fälle	1000 DM	Fälle	1000 DM	Fälle	1000 DM	Fälle	1000 DM
Steuerpflichtige mit Einkünften												
1 - 4 000	19	33	133	102	48	48	3 063	10 987	406	332	284	196
4 000 - 8 000	179	435	645	1 165	287	525	11 997	107 989	1 970	2 524	1 560	1 887
8 000 - 12 000	458	1 655	1 225	3 221	486	1 247	24 072	324 758	4 084	5 990	4 018	6 565
12 000 - 16 000	899	4 154	1 927	7 033	690	2 068	35 399	630 398	6 143	10 408	6 047	11 557
16 000 - 20 000	1 506	7 116	2 525	11 027	928	3 549	48 057	1 068 605	8 374	14 652	7 732	15 512
20 000 - 25 000	2 924	14 066	4 160	20 300	1 330	5 238	77 799	2 071 576	13 038	24 103	11 393	25 263
25 000 - 30 000	5 162	23 471	5 567	27 632	1 788	6 841	147 695	4 510 975	16 502	30 412	13 933	30 594
30 000 - 40 000	10 697	54 749	15 402	80 867	4 879	19 917	396 797	14 501 722	42 797	76 998	40 011	89 007
40 000 - 50 000	4 179	27 151	15 337	103 889	7 071	30 013	273 693	12 957 709	40 144	82 267	39 506	104 766
50 000 - 60 000	1 597	11 140	11 871	101 941	8 351	38 917	231 531	13 253 676	34 396	80 229	31 058	86 475
60 000 - 75 000	889	6 535	10 614	115 948	10 999	62 578	237 217	16 194 000	37 214	96 381	29 730	88 248
75 000 - 100 000	307	2 442	6 830	105 224	11 005	84 181	120 401	10 375 480	30 450	109 662	18 044	68 694
100 000 - 250 000	167	1 824	6 289	207 813	8 030	126 552	47 639	5 983 015	22 563	228 578	9 467	73 792
250 000 - 500 000	15	365	892	76 934	602	23 663	2 455	646 685	2 003	92 468	709	17 439
500 000 - 1 Mill.	7	102	180	29 788	113	6 805	366	175 426	332	29 492	137	6 175
1 Mill. und mehr	-	-	27	5 518	25	5 078	63	71 585	58	14 458	18	2 289
Insgesamt	29 005	155 238	83 624	898 402	56 632	417 220	1 658 244	82 884 586	260 474	898 474	213 647	628 459
Steuerpflichtige mit Einkünften												
1 - 4 000	27	46	59	61	22	20	322	233	3 177	8 653	371	278
4 000 - 8 000	84	152	218	394	60	96	791	1 371	6 176	35 922	1 679	2 371
8 000 - 12 000	67	162	270	670	97	247	1 002	2 463	5 769	49 459	2 266	4 510
12 000 - 16 000	60	229	231	788	112	297	1 079	3 742	4 614	52 676	2 108	5 704
16 000 - 20 000	55	264	195	855	107	387	906	3 743	3 478	49 401	1 715	5 628
20 000 - 25 000	40	175	226	1 262	99	431	821	4 422	3 017	53 522	1 611	6 389
25 000 - 30 000	18	86	204	1 391	105	551	645	4 230	2 096	44 809	1 113	5 286
30 000 - 40 000	57	393	266	2 288	143	952	798	7 258	2 524	67 292	1 483	8 768
40 000 - 50 000	29	263	200	2 203	111	870	563	6 897	1 520	51 723	899	6 658
50 000 - 60 000	14	90	164	2 110	101	1 160	345	5 454	972	39 825	619	5 732
60 000 - 75 000	22	217	152	2 445	96	1 268	408	8 369	962	48 090	577	6 310
75 000 - 100 000	21	209	183	3 180	90	1 418	427	10 644	893	58 743	538	6 522
100 000 - 250 000	40	528	412	12 315	204	5 414	912	47 633	1 557	175 856	839	15 174
250 000 - 500 000	16	250	207	11 500	102	4 171	514	59 269	653	163 520	282	9 758
500 000 - 1 Mill.	13	645	122	17 311	60	3 556	272	49 337	328	162 405	140	5 202
1 Mill. und mehr	19	894	82	39 098	67	4 273	199	70 016	238	483 448	116	15 454
Insgesamt	582	4 603	3 191	98 126	1 576	25 111	10 004	285 081	37 974	1 545 344	16 356	109 744
Steuerpflichtige mit Einkünften												
1 - 4 000	50	81	134	114	12	7	268	242	582	392	2 657	7 483
4 000 - 8 000	197	416	500	836	51	80	989	1 437	3 052	3 690	10 107	55 577
8 000 - 12 000	210	612	604	1 442	67	145	1 437	3 255	3 871	6 789	10 215	84 284
12 000 - 16 000	211	755	517	1 752	80	218	1 339	4 062	3 514	8 213	7 435	84 011
16 000 - 20 000	162	774	438	1 805	70	241	987	3 850	2 612	7 549	4 756	68 640
20 000 - 25 000	114	654	439	2 338	75	279	834	4 370	2 417	8 726	4 062	73 543
25 000 - 30 000	78	497	318	2 109	53	245	591	3 813	1 754	7 765	2 695	59 932
30 000 - 40 000	104	954	540	4 314	107	581	751	6 085	2 286	12 753	3 408	93 664
40 000 - 50 000	56	636	347	3 640	62	415	503	5 371	1 402	9 244	1 963	69 443
50 000 - 60 000	41	442	250	3 161	57	489	299	3 781	898	7 216	1 225	53 298
60 000 - 75 000	35	464	268	4 053	69	924	352	5 723	918	8 915	1 221	63 104
75 000 - 100 000	30	419	280	5 407	89	1 346	359	7 756	781	10 110	1 034	65 603
100 000 - 250 000	36	385	434	13 247	160	4 211	564	19 445	1 074	21 435	1 358	141 568
250 000 - 500 000			112	7 412	30	1 571	114	7 414	201	8 986	228	53 286
500 000 - 1 Mill.			23	2 697	14	1 290	29	3 334	42	3 279	48	22 525
1 Mill. und mehr			15	5 638			10	1 434	20	4 311	21	21 656
Insgesamt	1 324	7 089	5 219	59 965	996	12 042	9 426	81 372	25 424	129 373	52 433	1 017 617

aus	sonstigen Einkünften	Summe der positiven Einkünfte i.A. des § 2 Abs. 1 Nr. 1-7 EStG	Summe der ausgeglichenen Verluste	Gesamtbetrag der Einkünfte	Einkommen	Zu versteuerndes Einkommen	Festgesetzte Einkommensteuer	Gesamtbetrag der Einkünfte von ... bis unter ... DM
Fälle	1000 DM	Steuerpflichtige	1000 DM	Steuerpflichtige	1000 DM	Steuerpflichtige	1000 DM	

Überwiegend aus nichtselbständiger Arbeit

618	952	12 650	3 704	3 063	8 466	3 935	2 605	3 012	486	61	1 -	4 000
4 171	10 077	124 602	46 230	11 997	75 565	40 727	11 044	35 204	4 297	1 145	4 000 -	8 000
10 474	31 343	374 779	124 131	24 072	244 465	145 396	23 129	129 054	14 110	8 601	8 000 -	12 000
15 277	52 179	717 797	209 478	35 399	498 966	312 647	34 999	284 691	24 594	24 560	12 000 -	16 000
18 571	67 520	1 187 981	307 441	48 057	868 621	572 762	47 907	534 003	40 293	55 406	16 000 -	20 000
23 020	83 510	2 244 056	465 039	77 799	1 759 907	1 237 879	77 742	1 179 297	74 514	151 945	20 000 -	25 000
20 821	72 234	4 702 159	538 082	147 695	4 138 467	3 218 828	147 666	3 138 016	146 847	521 283	25 000 -	30 000
29 835	101 047	14 924 307	1 127 464	396 797	13 748 393	11 158 131	396 773	10 894 060	396 436	2 076 627	30 000 -	40 000
16 149	55 476	13 361 271	1 052 185	273 693	12 282 090	10 058 165	273 689	9 888 866	273 605	1 965 281	40 000 -	50 000
8 064	27 533	13 599 911	858 004	231 531	12 726 004	10 610 797	231 530	10 480 983	231 504	2 112 268	50 000 -	60 000
5 305	18 681	16 582 371	818 986	237 217	15 751 847	13 425 377	237 215	13 302 306	237 200	2 896 312	60 000 -	75 000
2 883	11 845	10 757 528	593 590	120 401	10 156 684	8 860 061	120 400	8 797 517	120 383	2 234 637	75 000 -	100 000
2 112	13 082	6 634 656	470 972	47 639	6 157 270	5 518 133	47 638	5 489 265	47 634	1 818 970	100 000 -	250 000
240	2 572	860 126	60 842	2 455	798 647	742 769	2 455	740 918	2 455	338 304	250 000 -	500 000
44	976	248 764	10 943	366	237 583	223 595	366	223 312	366	111 219	500 000 -	1 Mill.
9	185	99 113	3 930	63	95 137	90 791	63	90 737	63	46 610	1 Mill. und mehr	
157 593	549 212	86 432 071	6 691 021	1 658 244	79 548 112	66 219 993	1 655 221	65 211 241	1 614 787	14 363 229	Insgesamt	

Überwiegend aus Kapitalvermögen

741	1 012	10 303	1 557	3 177	7 911	5 305	2 963	4 764	81	15	1 -	4 000
3 339	8 211	48 517	4 242	6 176	37 373	27 647	6 013	24 966	2 779	770	4 000 -	8 000
4 130	14 706	72 217	4 542	5 769	57 174	42 341	5 687	38 738	3 922	2 866	8 000 -	12 000
3 620	15 953	79 389	5 013	4 614	64 234	48 025	4 579	44 519	3 830	4 487	12 000 -	16 000
2 779	13 751	74 029	3 765	3 478	62 205	46 911	3 463	44 133	3 131	5 415	16 000 -	20 000
2 413	12 844	79 045	4 261	3 017	67 532	51 933	3 013	49 332	2 864	6 952	20 000 -	25 000
1 644	9 300	65 653	3 338	2 096	57 320	44 831	2 094	43 044	2 044	6 867	25 000 -	30 000
1 909	11 134	98 085	4 446	2 524	87 264	69 490	2 522	67 300	2 487	12 448	30 000 -	40 000
1 097	6 796	75 410	3 740	1 520	67 754	54 904	1 519	53 537	1 509	11 281	40 000 -	50 000
666	4 330	58 701	2 983	972	53 241	43 715	972	42 823	970	10 065	50 000 -	60 000
623	4 152	70 851	4 150	962	64 412	54 520	962	53 754	960	14 476	60 000 -	75 000
507	3 427	84 143	5 277	893	76 861	66 368	893	65 570	892	19 729	75 000 -	100 000
720	5 715	262 635	21 436	1 557	238 205	213 317	1 557	211 987	1 556	82 091	100 000 -	250 000
172	1 717	250 440	19 605	653	229 921	213 944	653	213 378	653	100 419	250 000 -	500 000
50	827	239 283	14 020	328	224 839	211 419	328	211 153	328	105 024	500 000 -	1 Mill.
53	808	613 991	18 481	238	595 160	568 736	238	568 512	238	305 070	1 Mill. und mehr	
24 463	114 683	2 182 692	120 856	37 974	1 991 406	1 763 406	37 456	1 737 510	28 244	687 975	Insgesamt	

Überwiegend aus Vermietung und Verpachtung

1 171	1 262	9 581	569	2 657	7 437	4 737	2 347	3 816	186	30	1 -	4 000
7 163	16 080	78 116	1 341	10 107	62 124	45 713	9 832	40 163	4 173	1 152	4 000 -	8 000
8 377	27 081	123 608	1 380	10 215	101 329	75 106	10 061	67 369	5 857	4 143	8 000 -	12 000
6 065	22 612	121 623	1 788	7 435	102 935	76 196	7 381	70 144	5 827	6 133	12 000 -	16 000
3 781	14 854	97 713	1 731	4 756	84 892	62 987	4 734	58 927	4 183	6 672	16 000 -	20 000
3 104	12 337	102 247	1 949	4 062	90 597	67 885	4 054	64 314	3 807	8 672	20 000 -	25 000
1 963	7 826	82 187	2 107	2 695	73 669	56 355	2 692	54 080	2 626	8 316	25 000 -	30 000
2 366	9 886	128 237	2 202	3 408	117 775	91 741	3 404	88 789	3 370	15 732	30 000 -	40 000
1 303	5 660	94 409	2 045	1 963	87 684	69 659	1 963	68 018	1 953	13 933	40 000 -	50 000
763	3 279	71 666	1 724	1 225	67 049	54 507	1 225	53 406	1 219	12 311	50 000 -	60 000
696	3 274	86 457	1 938	1 221	81 738	67 775	1 221	66 668	1 216	17 009	60 000 -	75 000
549	2 600	93 241	1 806	1 034	89 120	76 098	1 034	75 196	1 033	21 794	75 000 -	100 000
592	3 487	203 774	4 804	1 358	196 113	173 637	1 357	172 504	1 356	64 098	100 000 -	250 000
76	611	79 282	2 587	228	76 231	70 540	228	70 342	228	32 813	250 000 -	500 000
13	88	32 619	978	48	31 584	29 455	48	29 401	48	14 749	500 000 -	1 Mill.
5	126	33 761	382	21	33 380	31 354	21	31 332	21	16 520	1 Mill. und mehr	
37 987	131 063	1 438 521	29 331	52 433	1 303 657	1 053 745	51 602	1 014 469	37 103	244 077	Insgesamt	

Noch: 20. Einkünfte, Einkommen und festgesetzte Einkommensteuer der unbeschränkt Einkommensteuerpflichtigen 1983 nach überwiegender Einkunftsart

Gesamtbetrag der Einkünfte von ... bis unter ... DM	Positive Einkünfte															
	Land- und Forstwirtschaft		Gewerbebetrieb		selbständiger Arbeit		nichtselbständiger Arbeit		Kapitalvermögen		Vermietung und Verpachtung					
	Fälle	1000 DM	Fälle	1000 DM	Fälle	1000 DM	Fälle	1000 DM	Fälle	1000 DM	Fälle	1000 DM				
	Steuerpflichtige mit Einkünften															
1 - 4 000	240	421	412	413	33	36	1 085	1 284	1 403	1 381	1 492	1 102				
4 000 - 8 000	354	753	1 488	2 601	248	428	7 439	12 331	7 371	10 443	12 186	19 114				
8 000 - 12 000	184	493	1 018	2 654	444	1 076	9 706	25 251	9 177	19 140	12 720	30 417				
12 000 - 16 000	64	211	406	1 410	284	882	4 516	17 636	4 499	13 560	5 037	15 054				
16 000 - 20 000	22	81	137	602	137	505	1 309	6 869	1 578	6 219	1 529	5 551				
20 000 - 25 000	12	48	60	339	79	374	408	2 606	699	3 444	627	2 754				
25 000 - 30 000	6	20	37	182	41	195	121	814	303	1 821	256	1 351				
30 000 - 40 000	6	45	25	137	37	295	79	779	264	1 857	237	1 496				
40 000 - 50 000	} 5	} 48	18	139	14	152	43	548	132	1 086	98	674				
50 000 - 60 000			12	137	12	108	27	433	75	670	53	535				
60 000 - 75 000	} 7	} 58	22	279	17	182	38	735	72	736	53	557				
75 000 - 100 000			15	240	33	269	54	1 578	73	855	37	422				
100 000 - 250 000	} 6	} 253	19	413	} 38	} 916	} 79	} 3 669	95	2 158	59	1.210				
250 000 - 500 000			} 5	} 500					} 10	} 713	} 7	} 431				
500 000 - 1 Mill.				-									-			-
1 Mill. und mehr	}	{														
Insgesamt	906	2 431	3 674	10 046	1 417	5 418	24 904	74 533	25 751	64 083	34 391	80 668				

21. Einkünfte, Einkommen, ausgeglichene Verluste und festgesetzte Einkommensteuer der unbeschränkt Einkommensteuerpflichtigen mit Einkünften aus selbständiger Arbeit 1983 nach freien Berufen

Beruf	Positive Einkünfte aus selbständiger Arbeit		Außerdem positive					
			Gewerbebetrieb		nichtselbständiger Arbeit		Kapitalvermögen	
	Steuerpflichtige	1000 DM	Fälle	1000 DM	Fälle	1000 DM	Fälle	1000 DM
Rechtsanwälte, Notare und Patentanwälte	2 782	334 746	166	9 199	1 358	37 832	1 254	13 502
Wirtschaftsprüfer und vereidigte Buchprüfer	101	18 779	.	.	50	1 177	74	1 317
Steuerberater und Steuerbevollmächtigte	2 887	358 320	364	10 132	1 604	43 039	1 729	13 923
Sonstige Wirtschaftsberater	249	21 860	26	1 605	117	4 229	111	1 282
Ärzte	8 108	1 398 450	493	17 678	4 252	144 741	5 019	43 023
Zahnärzte (ohne Zahntechniker)	3 117	663 263	202	4 891	1 371	28 564	1 967	16 577
Tierärzte	395	39 675	50	926	292	8 035	205	1 290
Heilpraktiker	451	20 952	40	622	194	5 729	158	689
Sonstige Heilberufe	1 788	73 996	114	3 852	937	32 797	559	1 542
Architekten und Bauingenieure	5 592	551 136	495	20 433	2 611	58 357	2 507	18 623
Sonstige Ingenieure und Techniker	1 929	174 832	148	4 299	898	24 363	711	5 782
Chemiker und Chemotechniker	47	3 926	.	.	29	1 377	16	118
Künstlerische Berufe	1 271	41 734	92	1 711	545	18 560	344	1 563
Sonstige freie Berufe	16 118	955 033	1 326	45 884	8 866	343 601	5 502	37 561
Beiderseits freiberuflich tätige Ehegatten	3 736	453 448	240	23 869	2 138	130 648	1 978	16 633
Insgesamt	48 571	5 110 150	3 776	146 041	25 262	883 049	22 134	173 425

aus		Summe der positiven Einkünfte i. §. des § 2 Abs. 1 Nr. 1-7 EStG		Summe der ausgeglichenen Verluste		Gesamtbetrag der Einkünfte		Einkommen		Zu versteuerndes Einkommen		Festgesetzte Einkommensteuer		Gesamtbetrag der Einkünfte von ... bis unter ... DM
sonstigen Einkünften														
Fälle	1000 DM				Steuerpflichtige	1000 DM		Steuerpflichtige	1000 DM		Steuerpflichtige	1000 DM		
überwiegend aus sonstigen Einkünften														
6 613	23 886	28 523	8 054	6 613	18 999	11 084	5 472	7 866	253	43	1 -	4 000		
28 060	152 169	197 839	11 771	28 060	173 612	121 303	26 863	103 212	8 896	2 329	4 000 -	8 000		
24 761	184 674	263 705	5 878	24 761	240 431	174 130	24 377	152 507	11 553	7 235	8 000 -	12 000		
8 860	83 234	131 987	2 280	8 860	120 560	86 265	8 801	78 389	6 319	5 212	12 000 -	16 000		
2 554	29 412	49 239	819	2 554	44 910	31 574	2 536	29 131	2 144	2 798	16 000 -	20 000		
1 020	15 558	25 123	780	1 020	22 486	15 831	1 014	14 867	929	1 807	20 000 -	25 000		
396	7 546	11 929	390	396	10 707	7 562	395	7 198	371	1 020	25 000 -	30 000		
365	9 846	14 455	1 023	365	12 620	9 637	365	9 285	360	1 625	30 000 -	40 000		
176	6 182	8 814	517	176	7 854	6 290	176	6 130	176	1 285	40 000 -	50 000		
100	4 461	6 359	666	100	5 484	4 424	100	4 329	100	968	50 000 -	60 000		
109	5 936	8 439	912	109	7 305	6 029	109	5 929	108	1 535	60 000 -	75 000		
117	8 045	11 453	1 176	117	10 132	8 621	117	8 527	117	2 367	75 000 -	100 000		
131	14 721	22 978	3 543	131	19 231	16 926	131	16 816	130	6 324	100 000 -	250 000		
10	3 627	2 359	49	10	5 255	2 154	10	4 754	10	2 214	250 000 -	500 000		
		1 794	251			1 187					500 000 -	1 Mill.		
		1 480	38			1 421					1 Mill. und mehr			
73 272	549 297	786 476	38 147	73 272	699 586	504 438	70 466	448 940	31 466	36 762	Insgesamt			

Einkünfte aus		Ausgegichene Verluste				Gesamt- betrag der Einkünfte	Einkommen	Fest- gesetzte Einkommen- steuer	Beruf
Vermietung und Verpachtung		insgesamt		darunter aus Vermietung und Verpachtung					
Fälle	1000 DM	Steuer- pflichtige	1000 DM	Fälle	1000 DM				
393	4 077	1 589	56 803	1 524	53 167	343 167	298 681	111 611	Rechtsanwälte, Notare und Patentanwälte
21	263	71	3 479	67	3 112	18 861	16 938	7 003	Wirtschaftsprüfer und vereidigte Buchprüfer
394	2 997	2 222	87 736	2 139	80 324	341 662	291 488	99 131	Steuerberater und Steuerbevöllmächtigte
27	143	144	5 904	134	5 251	23 245	19 791	6 655	Sonstige Wirtschaftsberater
1 354	10 341	5 875	278 343	5 532	220 099	1 343 271	1 177 821	459 904	Ärzte
589	4 650	2 246	125 589	2 148	106 455	594 605	529 791	217 203	Zahnärzte (ohne Zahntechniker)
82	426	241	5 949	231	5 493	44 490	37 479	12 352	Tierärzte
63	303	215	3 886	200	3 463	24 590	19 276	4 967	Heilpraktiker
185	809	862	14 728	810	13 679	98 605	76 822	18 934	Sonstige Heilberufe
1 265	13 268	3 390	91 775	3 202	82 490	571 005	474 045	159 529	Architekten und Bauingenieure
268	1 733	1 130	30 416	1 049	26 893	180 888	151 269	49 001	Sonstige Ingenieure und Techniker
6	27	28	1 324	27	1 101	4 325	3 680	1 175	Chemiker und Chemotechniker
176	608	412	6 987	372	5 967	57 368	45 888	12 163	Künstlerische Berufe
2 098	14 296	7 818	203 449	7 231	175 297	1 197 570	996 519	312 899	Sonstige freie Berufe
510	4 397	2 501	99 740	2 388	85 489	530 706	462 629	170 603	Beiderseits freiberuflich tätige Ehegatten
7 431	58 338	28 744	1 016 108	27 054	868 280	5 374 358	4 602 117	1 643 130	Insgesamt

22. Einkünfte, Einkommen und festgesetzte Einkommensteuer der unbeschränkt Einkommensteuerpflichtigen mit Einkünften überwiegend aus Gewerbebetrieb 1983 nach wirtschaftlicher Gliederung

Nr. der Systematik	Wirtschaftliche Gliederung	Positive Einkünfte aus Gewerbebetrieb		Positive Einkünfte aus					
				Land- und Forstwirtschaft		nichtselbständiger Arbeit		Kapitalvermögen	
		Steuer- pflichtige	1000 DM	Fälle	1000 DM	Fälle	1000 DM	Fälle	1000 DM
0	Land- und Forstwirtschaft, Tierhaltung, Fischerei	1 842	85 505	557	5 145	606	8 624	537	2 225
01	Landwirtschaft	732	30 133	477	4 323	155	2 057	212	1 012
03	Gewerbliche Gärtnerei und Tierhaltung	898	41 480	45	556	376	5 496	271	1 054
05	Forstwirtschaft	195	7 107	.	.	69	870	47	145
07	Fischerei, Fischzucht	17	6 785	.	.	6	201	7	14
1	Energie- und Wasserversorgung, Bergbau	35	3 735	.	.	16	882	16	113
10	Elektrizitäts-, Gas-, Fernwärme- und Wasserversorgung	24	2 679	.	.	10	763	11	100
11	Bergbau	11	1 056	-	-	6	119	5	13
2	Verarbeitendes Gewerbe	27 409	1 812 968	702	3 360	15 714	281 027	11 376	60 468
20	Chemische Industrie, Mineralölverarbeitung	113	15 803	.	.	45	965	46	1 484
21	Herstellung von Kunststoff- und Gummiwaren	283	33 817	.	.	171	4 920	127	1 720
22	Gewinnung und Verarbeitung von Steinen und Erden, Feinkeramik, Glas	906	68 623	.	.	464	8 264	373	1 721
23	Metallerzeugung und -bearbeitung	3 766	240 472	171	761	2 039	32 374	1 418	7 521
24	Stahl-, Maschinen- und Fahrzeugbau	3 641	272 627	48	210	2 160	46 036	1 383	6 375
25	Elektrotechnik, Feinmechanik, Herstellung von EBM-Waren	3 022	285 151	19	102	1 722	38 716	1 203	10 147
26	Holz-, Papier- und Druckgewerbe	4 940	300 069	189	942	2 613	38 866	1 893	11 316
27	Leder-, Textil- und Bekleidungsgewerbe	3 459	149 593	38	172	1 570	22 958	1 202	4 717
28/29	Ernährungsgewerbe, Tabakverarbeitung	7 279	446 813	222	1 110	4 930	87 928	3 731	15 467
3	Baugewerbe	17 632	1 148 872	242	1 034	10 350	150 966	6 875	25 450
30	Bauhauptgewerbe	5 498	436 946	153	643	3 106	50 079	2 343	11 248
31	Ausbaugewerbe	12 134	711 926	89	391	7 244	100 887	4 532	14 202
4	Handel	34 196	2 001 564	478	2 944	15 594	291 960	12 338	64 853
40/41	Großhandel	4 036	326 109	174	1 202	1 972	43 014	1 580	12 534
42	Handelsvermittlung	8 057	471 398	76	501	3 393	53 259	2 439	11 830
43	Einzelhandel	22 103	1 204 057	228	1 241	10 229	195 687	8 319	40 489
5	Verkehr, Nachrichtenübermittlung	5 519	291 477	223	1 359	2 412	34 290	1 410	5 450
51	Verkehr, Nachrichtenübermittlung (ohne Spedition)	5 111	253 448	215	1 302	2 237	30 482	1 284	4 524
55	Spedition, Lagerei, Verkehrsvermittlung	408	38 029	8	57	175	3 808	126	926
6	Kreditinstitute, Versicherungsgewerbe	6 433	317 229	44	201	2 771	38 327	1 570	6 076
60	Kreditinstitute	57	2 441	-	-	22	223	17	114
61	Versicherungsgewerbe	514	23 483	.	.	240	2 871	131	356
65	Mit dem Kredit- und Versicherungsgewerbe verbundene Tätigkeiten	5 862	291 305	.	.	2 509	35 233	1 422	5 606
7	Dienstleistungen von Unternehmen und freien Berufen	29 452	1 331 767	909	5 600	11 492	198 720	8 132	43 004
0 - 7	Insgesamt	122 518	6 993 117	3 156	19 649	58 955	1 004 796	42 254	207 639

		Ausgeglichene Verluste				Gesamt- betrag der Einkünfte	Einkommen	Fest- gesetzte Einkommen- steuer	Wirtschaftliche Gliederung	Nr. der Systematik
Vermietung und Verpachtung		insgesamt		darunter aus Vermietung und Verpachtung						
Fälle	1000 DM	Steuer- pflichtige	1000 DM	Fälle	1000 DM					
517	2 538	549	6 850	486	6 037	95 506	75 543	19 378	Land- und Forstwirtschaft, Tierhaltung, Fischerei	0
238	1 118	183	1 960	136	1 409	35 168	27 365	7 428	Landwirtschaft	01
234	1 264	305	4 198	297	3 993	45 559	35 466	8 860	Gewerbliche Gärtnerei und Tierhaltung	03
.	.	50	575	44	527	7 848	6 003	1 237	Forstwirtschaft	05
.	.	11	117	9	108	6 931	6 709	1 853	Fischerei, Fischzucht	07
9	43	19	261	18	259	4 533	3 862	1 533	Energie- und Wasserversorgung, Bergbau	1
.	.	13	200	12	199	3 361	3 026	1 290	Elektrizitäts-, Gas-, Fernwärme- und Wasserver- sorgung	10
.	.	6	61	6	60	1 172	836	243	Bergbau	11
10 257	57 665	11 177	154 263	11 045	152 906	2 062 075	1 697 528	528 550	Verarbeitendes Gewerbe	2
45	485	40	496	38	495	18 234	16 645	6 731	Chemische Industrie, Mineralölverarbeitung	20
93	714	111	1 674	111	1 674	39 456	35 321	13 929	Herstellung von Kunststoff- und Gummiwaren	21
364	2 041	378	6 092	371	5 955	74 809	62 083	19 570	Gewinnung und Verarbeitung von Steinen und Erden, Feinkeramik, Glas	22
1 510	6 993	1 450	17 583	1 426	17 299	270 316	221 220	67 172	Metallerzeugung und -bearbeitung	23
1 245	7 909	1 496	20 191	1 475	19 928	313 963	264 318	88 271	Stahl-, Maschinen- und Fahrzeugbau	24
880	5 606	1 339	25 170	1 326	25 031	315 660	272 993	101 564	Elektrotechnik, Fein- mechanik, Herstellung von EBM-Waren	25
2 082	10 689	1 808	22 161	1 788	21 982	339 278	273 390	82 108	Holz-, Papier- und Druckgewerbe	26
1 303	5 874	1 173	11 660	1 161	11 618	171 865	135 273	36 128	Leder-, Textil- und Bekleidungsgewerbe	27
2 735	17 354	3 382	49 236	3 349	48 924	518 494	416 285	113 077	Ernährungsgewerbe, Tabak- verarbeitung	28/29
6 819	40 605	7 588	98 414	7 492	97 965	1 268 791	1 027 066	287 847	Baugewerbe	3
2 315	16 097	2 220	32 029	2 186	31 828	483 115	400 479	125 771	Bauhauptgewerbe	30
4 504	24 508	5 368	66 385	5 306	66 137	785 676	626 587	162 076	Ausbaugewerbe	31
9 781	59 394	12 740	203 536	12 548	201 742	2 223 798	1 838 818	550 676	Handel	4
1 340	11 139	1 500	26 147	1 469	25 782	368 043	315 668	110 135	Großhandel	40/41
1 611	8 592	3 196	52 506	3 132	52 090	495 194	405 295	113 404	Handelsvermittlung	42
6 830	39 663	8 044	124 883	7 947	123 870	1 360 561	1 117 855	327 137	Einzelhandel	43
1 446	8 433	1 917	20 402	1 888	20 225	320 284	255 915	71 615	Verkehr, Nachrichtenüber- mittlung	5
1 357	7 180	1 770	18 272	1 742	18 096	278 258	220 438	57 818	Verkehr, Nachrichtenüber- mittlung (ohne Spedition)	51
89	1 253	147	2 130	146	2 129	42 026	35 477	13 797	Spedition, Lagerei, Verkehrs- vermittlung	55
902	3 577	2 981	49 684	2 894	49 224	317 960	249 397	58 421	Kreditinstitute, Versicherungs- gewerbe	6
11	88	28	320	27	318	2 584	1 982	465	Kreditinstitute	60
98	404	228	2 488	221	2 463	24 850	19 235	4 333	Versicherungsgewerbe	61
793	3 085	2 725	46 876	2 646	46 443	290 526	228 180	53 623	Mit dem Kredit- und Ver- sicherungsgewerbe verbundene Tätigkeiten	65
6 600	35 463	9 021	137 607	8 850	134 972	1 491 587	1 208 961	335 951	Dienstleistungen von Unternehmen und freien Berufen	7
36 331	207 718	45 992	671 017	45 221	663 330	7 784 534	6 357 090	1 853 971	Insgesamt	0 - 7

23. Sonderausgaben und außergewöhnliche Belastungen der unbeschränkt Einkommensteuerpflichtigen 1983 nach Größenklassen des Gesamtbetrags der Einkünfte

Gesamtbetrag der Einkünfte von ... bis unter ... DM	Sonderausgaben, die nicht									
	Ausbildungs-/Weiterbildungskosten nach § 10 Abs. 1 Nr. 7 EStG		Spenden und Beiträge nach § 10b EStG		Unterhalt an geschiedenen/dauernd getrennt lebenden Ehegatten § 10 Abs. 1 Nr. 1 EStG		Renten und dauernde Lasten § 10 Abs. 1 Nr. 1a EStG		gezahlte Kirchensteuer § 10 Abs. 1 Nr. 4 EStG	
	Fälle	1000 DM	Fälle	1000 DM	Fälle	1000 DM	Fälle	1000 DM	Fälle	1000 DM
1 - 4 000	388	347	255	32	-	-	5	4	273	64
4 000 - 8 000	1 491	1 311	3 908	1 025	21	33	150	283	3 187	631
8 000 - 12 000	1 470	1 256	8 171	2 832	29	79	857	2 809	7 361	1 696
12 000 - 16 000	1 302	1 060	9 544	3 873	51	268	1 753	7 154	10 513	2 943
16 000 - 20 000	1 196	940	10 561	4 430	96	522	2 159	9 596	14 105	4 815
20 000 - 25 000	1 535	1 104	16 919	7 132	156	883	2 982	13 477	27 718	10 367
25 000 - 30 000	2 458	1 428	27 410	10 443	213	1 070	3 944	17 566	80 702	32 833
30 000 - 40 000	6 633	3 524	80 179	33 625	1 176	6 464	7 598	34 687	226 364	118 469
40 000 - 50 000	5 593	2 852	77 984	36 842	1 373	9 221	4 087	19 160	146 131	101 990
50 000 - 60 000	5 826	2 669	89 134	38 342	1 053	7 223	2 413	10 383	166 813	128 004
60 000 - 75 000	6 861	2 927	107 302	47 264	1 153	8 265	2 180	9 383	198 343	191 057
75 000 - 100 000	4 320	1 860	74 575	41 521	963	7 438	1 833	9 141	112 693	163 981
100 000 - 250 000	2 123	1 109	56 325	55 317	926	7 795	2 683	18 024	67 231	230 778
250 000 - 500 000	221	148	9 049	18 450	157	1 371	637	7 149	9 334	103 031
500 000 - 1 Mill.	64	45	2 789	10 356	44	394	261	4 325	2 716	61 086
1 Mill. und mehr	53	46	1 626	23 239	31	274	175	4 714	1 413	112 775
Insgesamt	41 534	22 626	575 731	334 723	7 442	51 300	33 717	167 855	1 074 897	1 264 520

Gesamtbetrag der Einkünfte von ... bis unter ... DM	Berücksichtigte Vorsorgeaufwendungen							Nachrichtlich: Tatsäch- liche Aufwendungen			
	Vorsorge- pauschbetrag § 10c Abs. 2 EStG		Vorsorge- pauschale § 10c Abs. 3 – Abs. 8 EStG		unter Berücksichtigung der Höchstbeträge abziehbar		zusammen	für			
								Ver- sicherungs- beiträge	Bauspar- beiträge	insgesamt	
	Steuer- pflichtige	1000 DM	Steuer- pflichtige	1000 DM	Steuer- pflichtige	1000 DM			Steuer- pflichtige	1000 DM	
1 – 4 000	8 679	3 061	4 037	2 123	6 166	7 193	12 377	7 842	180	2 422	2 327
4 000 – 8 000	19 543	7 295	13 372	10 803	32 936	65 539	83 637	71 976	3 523	18 405	27 020
8 000 – 12 000	13 036	5 291	15 588	21 180	49 600	150 631	177 101	169 853	7 750	28 250	50 141
12 000 – 16 000	5 752	2 416	13 792	29 789	51 383	219 891	252 095	255 064	12 071	27 663	55 737
16 000 – 20 000	2 873	1 189	14 115	40 427	55 527	293 261	334 877	352 548	14 980	28 736	62 823
20 000 – 25 000	2 201	914	20 687	73 196	79 170	469 967	544 077	591 721	27 688	37 979	86 420
25 000 – 30 000	1 264	525	28 451	109 795	137 951	773 185	883 505	1 089 969	37 469	45 228	96 778
30 000 – 40 000	1 518	634	121 168	462 581	306 042	1 899 750	2 362 966	3 224 901	108 924	120 228	238 891
40 000 – 50 000	694	286	68 617	292 343	228 453	1 749 105	2 041 734	2 726 388	108 720	95 171	195 841
50 000 – 60 000	449	192	45 204	241 774	204 727	1 687 053	1 929 020	2 687 250	103 603	83 806	175 299
60 000 – 75 000	374	159	58 220	378 210	199 980	1 693 892	2 072 261	3 182 635	173 224	98 267	229 526
75 000 – 100 000	252	106	36 504	247 191	106 116	953 896	1 201 193	2 002 361	159 449	60 420	163 350
100 000 – 250 000	348	145	12 627	84 902	72 759	745 666	830 712	1 535 460	116 657	38 763	122 373
250 000 – 500 000	73	30	544	3 354	11 037	121 406	124 790	292 010	16 278	5 210	17 877
500 000 – 1 Mill.	36	15	157	972	3 274	35 314	36 300	91 956	5 242	1 464	4 833
1 Mill. und mehr	19	7	91	507	1 727	18 514	19 025	55 295	2 318	750	2 512
Insgesamt	57 111	22 265	453 174	1 999 147	1 546 848	10 884 263	12 905 670	18 337 229	898 076	692 762	1 531 748

Gesamtbetrag der Einkünfte von ... bis unter ... DM	Noch: außergewöhnliche Belastungen							
	Pauschbetrag für Körperbehinderte, Hinterbliebene (ESt 33b EStG)		Überbelastungsbetrag nach § 33 EStG				Kinderbetreuungskosten nach § 33c EStG i.V.m. § 53b EStG	
			insgesamt		nachrichtlich: Gesamtbelastung			
	Fälle	1000 DM	Fälle	1000 DM	Fälle	1000 DM	Fälle	1000 DM
1 - 4 000	1 248	1 642	572	225	835	339	32	19
4 000 - 8 000	11 156	18 090	3 964	3 311	6 501	4 813	173	110
8 000 - 12 000	16 331	29 749	6 779	7 681	11 270	11 413	506	342
12 000 - 16 000	15 591	31 163	6 859	8 928	11 600	13 813	1 006	729
16 000 - 20 000	15 829	33 725	7 433	10 435	12 749	16 705	1 386	1 068
20 000 - 25 000	20 007	44 320	9 571	14 375	17 741	24 199	1 879	1 554
25 000 - 30 000	21 347	46 378	10 268	15 847	23 569	29 894	1 869	1 618
30 000 - 40 000	46 864	96 387	17 578	30 412	72 500	97 042	4 319	3 615
40 000 - 50 000	34 931	71 002	11 720	23 272	52 469	71 306	2 371	2 025
50 000 - 60 000	28 257	54 803	8 034	16 538	46 288	65 006	960	916
60 000 - 75 000	28 646	54 736	7 430	16 884	53 144	91 983	610	637
75 000 - 100 000	16 096	32 347	3 897	10 957	22 587	42 003	317	356
100 000 - 250 000	10 121	21 179	1 242	6 548	8 323	23 173	243	257
250 000 - 500 000	1 341	2 930	61	724	648	3 031	33	23
500 000 - 1 Mill.	393	902	14	202	147	1 034	10	15
1 Mill. und mehr	167	367	14	202	53	465	9	4
Insgesamt	268 325	539 720	95 422	166 339	340 424	496 219	15 723	13 288

Vorsorgeaufwendungen sind									Gesamtbetrag der Einkünfte von ... bis unter ... DM
gezahlte Vermögensteuer für Kalenderjahre vor dem 1.1.1975 § 52 Abs. 17 EStG		abzugsfähige Teile der Lastenausgleichsabgaben § 10 Abs. 1 Nr. 5 EStG		Steuerberatungskosten § 10 Abs. 1 Nr. 6 EStG		Sonderausgaben- pauschbetrag § 10c Abs. 1 EStG		zusammen	
Fälle	1000 DM	Fälle	1000 DM	Fälle	1000 DM	Fälle	1000 DM		
-	-	-	-	371	173	18 046	6 006	6 626	1 - 4 000
-	-	-	-	2 670	1 107	59 166	21 526	25 916	4 000 - 8 000
-	-	-	-	5 001	2 042	65 827	25 965	36 679	8 000 - 12 000
-	-	-	-	6 146	2 545	55 709	23 447	41 290	12 000 - 16 000
}	}	}	}	7 122	2 909	54 255	23 812	47 025	16 000 - 20 000
				10 740	4 109	69 761	32 115	69 189	20 000 - 25 000
				16 262	4 877	82 192	38 832	107 051	25 000 - 30 000
				43 233	11 418	192 595	90 747	298 937	30 000 - 40 000
				42 037	12 044	144 209	72 739	254 850	40 000 - 50 000
}	}	}	}	45 515	12 196	77 904	40 047	238 876	50 000 - 60 000
				53 802	14 492	54 056	28 084	301 474	60 000 - 75 000
				34 199	12 686	24 936	12 970	249 599	75 000 - 100 000
				21 492	17 416	12 586	6 475	336 992	100 000 - 250 000
10	54	}	}	3 152	6 004	1 089	546	136 708	250 000 - 500 000
5	9			995	2 832	268	126	79 188	500 000 - 1 Mill.
8	24			569	2 765	87	41	143 919	1 Mill. und mehr
12	65								
42	166	20	36	293 306	109 615	912 686	423 478	2 374 319	Insgesamt

Außergewöhnliche Belastungen										Gesamtbetrag der Einkünfte von ... bis unter ... DM
Freibetrag für besondere Fälle (§ 33a EStG 1953 in Verbindung mit § 52 Abs. 24 EStG)		Freibeträge nach § 33a EStG								
		insgesamt		davon nach						
				§ 33a Abs. 1 EStG		§ 33a Abs. 2 EStG		§ 33a Abs. 3 EStG		
Fälle	1000 DM	Fälle	1000 DM	Fälle	1000 DM	Fälle	1000 DM	Fälle	1000 DM	
19	16	775	425	496	203	32	29	252	193	1 - 4 000
52	39	6 774	5 470	4 604	2 737	463	870	1 936	1 862	4 000 - 8 000
54	40	12 184	12 329	7 995	5 813	1 345	2 968	3 548	3 549	8 000 - 12 000
42	32	12 685	14 885	8 190	6 836	1 946	4 527	3 449	3 520	12 000 - 16 000
40	31	13 715	17 564	8 868	7 772	2 659	6 372	3 299	3 419	16 000 - 20 000
61	48	19 332	26 123	12 757	11 760	4 283	10 310	3 872	4 053	20 000 - 25 000
80	54	24 970	32 881	17 760	15 871	5 515	13 163	3 667	3 847	25 000 - 30 000
288	183	78 050	108 294	58 077	58 412	18 419	42 275	7 311	7 607	30 000 - 40 000
183	129	66 221	99 413	46 897	44 936	19 275	48 140	6 018	6 337	40 000 - 50 000
106	81	62 505	102 961	42 333	39 416	22 287	58 809	4 518	4 735	50 000 - 60 000
114	91	78 849	157 178	52 361	59 678	32 606	93 025	4 247	4 474	60 000 - 75 000
41	33	51 151	119 657	31 889	35 697	23 886	80 020	3 672	3 940	75 000 - 100 000
13	11	33 764	94 378	18 250	22 880	17 933	66 764	4 259	4 735	100 000 - 250 000
-	-	4 582	14 200	2 126	2 968	2 498	10 211	892	1 019	250 000 - 500 000
-	-	1 294	3 715	570	922	610	2 400	334	392	500 000 - 1 Mill.
-	-	666	2 140	280	876	246	955	257	308	1 Mill. und mehr
1 093	788	467 517	811 613	313 453	316 777	154 003	440 838	51 531	53 990	Insgesamt

Vorsorge- aufwendungen und außergewöhnliche Belastungen zusammen	Steuerbegünstigter nichtentnommener Gewinn § 10a EStG		Verlustabzug § 10d EStG/§ 2 Abs. 1 Satz 2 Auslandsinvestitionsgesetz		Sonderausgaben und außergewöhnliche Belastungen zusammen		Gesamtbetrag der Einkünfte von ... bis unter ... DM
1000 DM	Fälle	1000 DM	Fälle	1000 DM	Steuerpflichtige	1000 DM	
14 704	-	-	52	37	18 882	21 367	1 - 4 000
110 657	-	-	331	635	65 851	137 208	4 000 - 8 000
227 242	-	-	492	1 482	78 224	265 403	8 000 - 12 000
307 832	-	-	580	2 304	70 927	351 426	12 000 - 16 000
397 700	-	-	647	2 949	72 515	447 674	16 000 - 20 000
630 497	-	-	886	4 826	102 058	704 512	20 000 - 25 000
980 283	-	-	885	6 190	167 666	1 093 524	25 000 - 30 000
2 601 857	-	-	1 490	12 473	428 728	2 913 267	30 000 - 40 000
2 237 575	-	-	951	11 048	297 764	2 503 473	40 000 - 50 000
2 104 319	}	}	596	9 312	250 380	2 352 512	50 000 - 60 000
2 301 787			605	11 777	258 574	2 615 043	60 000 - 75 000
1 364 543			484	14 042	142 872	1 628 210	75 000 - 100 000
953 085	}	}	713	39 320	85 734	1 329 521	100 000 - 250 000
142 667			169	24 084	11 654	303 471	250 000 - 500 000
41 133			92	25 807	3 467	146 128	500 000 - 1 Mill.
21 537	-	-	55	56 000	1 837	221 456	1 Mill. und mehr
14 437 418	13	172	9 028	222 286	2 057 133	17 034 195	Insgesamt

24. Entwicklung des Gesamtbetrags der Einkünfte aus der Summe der Einkünfte 1983 (ohne Verlustfälle)

Gesamtbetrag der Einkünfte von ... bis unter ... DM	Summe der positiven Einkünfte i.S. des § 2 Abs. 1 Nr. 1-7 EStG		Hinzurechnende Beträge Hinzurechnungsbetrag nach § 2 Abs. 1 Satz 3. Auslandsinvestitions-gesetz		ausländische Verluste nach § 2 Abs. 1 Satz 1 Auslandsinvestitions-gesetz		Altersentlastungs-betrag § 24a EStG		Abzusetzende Ausbildungsplatz- Abzugsbetrag § 24b EStG	
	Fälle	1000 DM	Fälle	1000 DM	Fälle	1000 DM	Fälle	1000 DM	Fälle	1000 DM
1 - 4 000	30 761	74 659	9	5	7	18	4 675	5 360	6	3
4 000 - 8 000	128 987	525 625					23 837	41 701	14	25
8 000 - 12 000	165 000	1 003 556					27 495	60 474	20	25
12 000 - 16 000	147 497	1 301 713	6	4	18	32	19 119	48 812	45	100
16 000 - 20 000	142 966	1 707 306	10	5	26	44	13 974	35 161	72	171
20 000 - 25 000	187 251	2 883 755	8	13	38	109	14 371	34 647	76	203
25 000 - 30 000	255 304	5 340 833	7	14	49	117	11 511	27 131	82	208
30 000 - 40 000	610 821	16 195 089	19	53	99	268	15 376	37 125	203	458
40 000 - 50 000	452 155	14 578 338	16	56	112	262	11 866	28 029	215	414
50 000 - 60 000	372 450	14 763 519	20	66	101	323	7 725	20 414	186	396
60 000 - 75 000	385 503	18 185 560	40	149	158	387	6 217	18 623	247	575
75 000 - 100 000	248 358	12 938 564	59	213	196	775	4 812	15 873	293	675
100 000 - 250 000	200 909	13 065 602	207	1 804	581	2 505	6 493	23 452	503	1 240
250 000 - 500 000	33 708	4 256 111	114	1 871	252	1 194	1 455	5 503	160	461
500 000 - 1 Mill.	10 705	2 470 027	51	935	109	1 840	588	2 248	79	317
1 Mill. und mehr	5 942	4 854 391	34	1 871	67	1 419	401	1 561	104	355
Insgesamt	3 378 317	114 144 648	600	7 059	1 826	9 350	169 915	406 114	2 305	5 626

25. Entwicklung des zu versteuernden Einkommens aus dem Einkommen der unbeschränkt Einkommensteuerpflichtigen 1983 (ohne Verlustfälle)

Gesamtbetrag der Einkünfte von ... bis unter ... DM	Einkommen		Abzusetzende			
			Altersfreibetrag § 32 Abs. 2 EStG		Haushaltsfreibetrag § 32 Abs. 3 EStG	
	Steuerpflichtige	1000 DM	Fälle	1000 DM	Fälle	1000 DM
1 - 4 000	18 882	30 237	6 530	5 420	672	2 830
4 000 - 8 000	65 851	269 274	28 612	24 531	2 556	10 766
8 000 - 12 000	78 224	511 753	32 620	29 275	4 598	19 367
12 000 - 16 000	70 927	638 633	23 191	21 466	4 441	18 705
16 000 - 20 000	72 515	856 999	18 182	16 978	4 730	19 923
20 000 - 25 000	102 058	1 596 118	19 137	18 057	6 028	25 390
25 000 - 30 000	167 666	3 590 453	15 144	14 194	8 131	34 248
30 000 - 40 000	428 728	11 940 855	21 066	19 658	31 425	132 362
40 000 - 50 000	297 764	10 851 871	15 086	14 449	11 214	47 233
50 000 - 60 000	250 380	11 402 112	9 201	9 031	3 860	16 258
60 000 - 75 000	258 574	14 563 201	7 100	7 009	2 148	9 047
75 000 - 100 000	142 872	10 460 859	5 263	5 159	1 140	4 802
100 000 - 250 000	85 734	10 543 437	6 732	6 572	1 047	4 410
250 000 - 500 000	11 654	3 607 179	1 481	1 450	212	893
500 000 - 1 Mill.	3 467	2 192 072	593	587	78	329
1 Mill. und mehr	1 837	4 535 397	404	395	58	244
Insgesamt	2 057 133	87 590 450	210 342	194 231	82 338	346 807

26. Einkünfte/Einnahmen der Gesellschaften ohne Verlustfälle 1983 (negativer Gesamtbetrag der Einkünfte/Einnahmen)

Gesamtbetrag der Einkünfte/Einnahmen von ... bis unter ... DM	Gewinn aus					
	Land- und Forstwirtschaft		Gewerbebetrieb		selbständiger Arbeit	
	Fälle	1000 DM	Fälle	1000 DM	Fälle	1000 DM
1 - 4 000	509	1 084	1 792	3 285	120	207
4 000 - 8 000	465	2 612	1 226	7 277	77	448
8 000 - 12 000	253	2 356	1 066	10 447	63	590
12 000 - 16 000	227	3 052	906	12 546	53	713
16 000 - 25 000	496	9 714	1 884	38 119	94	1 887
25 000 - 32 000	266	7 323	1 286	36 179	70	1 948
32 000 - 50 000	476	19 015	2 746	110 448	144	5 978
50 000 - 75 000	260	14 844	2 825	172 373	197	12 162
75 000 - 100 000	115	9 493	1 879	161 845	202	17 673
100 000 - 250 000	146	19 435	4 928	779 590	1 001	169 055
250 000 - 500 000	27	8 665	2 449	861 428	750	261 715
500 000 - 1 Mill.	7	12 162	1 501	1 052 327	266	184 631
1 Mill. und mehr			1 431	4 951 823	96	176 119
Insgesamt	3 247	109 755	25 919	8 197 687	3 133	833 126

Beträge				Ausgeglichene Verluste		Gesamtbetrag der Einkünfte		Gesamtbetrag der Einkünfte von ... bis unter ... DM
Freibetrag für Land- und Forstwirte § 13 Abs. 3 EStG		abziehbare ausländische Steuer nach § 34 c Abs. 2 und 3 EStG						
Fälle	1000 DM	Fälle	1000 DM	Fälle	1000 DM	Steuerpflichtige	1000 DM	
900	2 250	11	1	4 744	15 341	18 882	51 704	1 - 4 000
2 908	8 006	21	16	13 536	68 781	65 851	407 078	4 000 - 8 000
5 278	16 334	26	5	17 357	148 536	78 224	778 133	8 000 - 12 000
6 340	21 105	33	12	22 282	240 335	70 927	991 322	12 000 - 16 000
5 822	19 583	21	9	30 152	346 234	72 515	1 306 109	16 000 - 20 000
6 931	23 293	38	13	49 624	522 919	102 058	2 302 584	20 000 - 25 000
8 576	27 863	48	17	63 192	599 547	167 666	4 685 963	25 000 - 30 000
15 589	51 175	62	35	140 340	1 247 911	428 728	14 858 170	30 000 - 40 000
6 859	23 069	70	30	129 767	1 167 290	297 764	13 359 301	40 000 - 50 000
2 917	9 606	77	34	107 062	974 080	250 380	13 758 732	50 000 - 60 000
2 010	6 639	89	60	99 944	975 762	258 574	17 183 663	60 000 - 75 000
1 129	3 798	115	84	68 673	821 612	142 872	12 095 959	75 000 - 100 000
1 025	3 266	304	397	53 330	1 147 189	85 734	11 889 371	100 000 - 250 000
163	485	150	255	8 482	335 164	11 654	3 914 970	250 000 - 500 000
71	208	74	183	2 342	127 106	3 467	2 339 060	500 000 - 1 Mill.
74	233	72	427	1 133	95 239	1 837	4 757 029	1 Mill. und mehr
66 592	216 913	1 211	1 578	811 960	8 833 046	2 057 133	104 679 148	Insgesamt

Beträge								Zu versteuerndes Einkommen		Gesamtbetrag der Einkünfte von ... bis unter ... DM
Kinderfreibeträge (§ 32 Abs. 8 EStG)				freibleibender Betrag nach § 46 Abs. 3, § 46a letzter Satz EStG, § 70, 72 EStDV		insgesamt				
volle		halbe		Fälle	1000 DM	Steuerpflichtige	1000 DM	Steuerpflichtige	1000 DM	
Fälle	1000 DM	Fälle	1000 DM							
1 551	1 074	101	30	1 503	580	9 147	9 934	16 224	23 569	1 - 4 000
6 520	4 457	494	144	2 162	861	36 428	40 759	62 578	232 848	4 000 - 8 000
13 461	9 669	833	240	2 839	1 107	47 421	59 658	76 054	454 669	8 000 - 12 000
18 495	13 805	1 050	305	3 386	1 311	43 334	55 592	69 994	583 945	12 000 - 16 000
24 392	18 587	1 316	393	3 986	1 535	44 611	57 416	72 176	799 892	16 000 - 20 000
39 088	30 412	2 048	601	6 279	2 400	61 903	76 860	101 931	1 519 388	20 000 - 25 000
55 391	43 390	3 358	940	7 241	2 835	76 053	95 607	167 612	3 494 886	25 000 - 30 000
157 236	124 453	15 231	4 572	15 264	6 221	194 223	287 266	428 684	11 653 617	30 000 - 40 000
152 459	115 521	9 930	2 973	15 853	6 505	177 936	186 681	297 754	10 665 203	40 000 - 50 000
149 046	110 815	6 769	2 004	12 269	5 038	164 804	143 146	250 378	11 258 966	50 000 - 60 000
158 704	119 543	7 459	2 214	516	214	169 159	138 027	258 565	14 425 180	60 000 - 75 000
86 881	66 990	5 071	1 555	10	3	94 416	78 509	142 866	10 382 353	75 000 - 100 000
55 174	45 486	3 138	1 010	-	-	62 750	57 478	85 729	10 485 966	100 000 - 250 000
7 719	6 738	414	143	-	-	9 210	9 224	11 654	3 597 956	250 000 - 500 000
2 127	1 868	127	41	-	-	2 719	2 825	3 467	2 189 248	500 000 - 1 Mill.
1 030	926	79	27	-	-	1 425	1 592	1 837	4 533 802	1 Mill. und mehr
929 274	713 734	57 418	17 192	71 308	28 610	1 195 539	1 300 574	2 047 503	86 301 488	Insgesamt

Überschuß der Einnahmen aus ... über die Werbungskosten				Einnahmen aus		Ausge- glichene Verluste	Gesamtbetrag der Einkünfte/Einnahmen		Gesamtbetrag der Einkünfte/Einnahmen von ... bis unter ... DM
Vermietung und Verpachtung		sonstigen Einkünften		Kapitalvermögen					
Fälle	1000 DM	Fälle	1000 DM	Fälle	1000 DM	Steuer- pflichtige	1000 DM		
26 056	47 776	20	69	823	1 367	571	28 846	53 217	
13 452	75 229	15	79	557	1 838	496	15 297	86 987	4 000 - 8 000
4 970	47 202	10	137	407	1 676	191	6 365	62 217	8 000 - 12 000
2 652	35 509	7	75	297	1 811	268	3 848	53 438	12 000 - 16 000
3 129	59 252	15	135	430	3 665	437	5 576	112 335	16 000 - 25 000
1 293	34 666	8	150	193	2 439	355	2 905	82 350	25 000 - 32 000
1 537	56 907	7	228	252	3 575	494	4 865	195 657	32 000 - 50 000
886	48 090	8	364	200	4 241	397	4 107	251 677	50 000 - 75 000
402	30 144	7	420	99	2 627	184	2 561	221 682	75 000 - 100 000
659	83 782			208	10 342	865	6 662	1 061 675	100 000 - 250 000
180	49 150	6	3 136	74	8 112	452	3 391	1 189 095	250 000 - 500 000
46	22 471			31	10 917	414	1 818	1 272 782	500 000 - 1 Mill.
22	18 478			27	24 171	290	1 553	5 182 272	1 Mill. und mehr
55 284	608 656	103	4 793	3 598	76 781	5 414	87 794	9 825 384	Insgesamt

27. Einkünfte, Einkommen und festgesetzte Einkommensteuer der unbeschränkt Einkommensteuerpflichtigen in den Stadt- und Landkreisen 1983

Lfd. Nr.	Kreis Region Regierungsbezirk Land	Positive Einkünfte aus									
		Land- und Forstwirtschaft		Gewerbebetrieb		selbständiger Arbeit		nichtselbständiger Arbeit		Kapitalvermögen	
		Fälle	1000 DM	Fälle	1000 DM	Fälle	1000 DM	Fälle	1000 DM	Fälle	1000 DM
1	Stadtkreis Stuttgart, Landeshauptstadt	538	13 737	15 177	1 200 782	10 609	569 715	129 160	6 358 112	44 081	419 207
2	Landkreise Böblingen	826	14 039	7 557	516 853	3 383	183 228	73 207	4 116 637	14 874	116 860
3	Esslingen	1 254	23 042	12 797	904 595	5 417	296 841	105 587	5 402 678	25 234	177 227
4	Göppingen	1 286	17 008	6 834	338 121	1 953	108 900	46 027	2 162 610	11 880	72 854
5	Ludwigsburg	2 321	61 493	11 394	707 715	4 637	255 272	96 026	4 951 889	23 909	168 130
6	Rems-Murr-Kreis	1 894	32 727	10 330	612 727	3 499	196 878	77 208	3 821 971	20 205	114 866
7	Region Mittlerer Neckar	8 119	162 046	64 089	4 280 793	29 498	1 610 834	527 215	26 813 897	140 183	1 069 144
8	Stadtkreis Heilbronn	358	17 865	3 056	237 031	1 222	81 710	20 517	964 328	5 587	51 939
9	Landkreise Heilbronn	3 263	82 148	7 320	352 964	1 928	99 132	47 612	2 263 358	9 712	121 428
10	Hohenlohekreis	1 999	28 327	2 484	169 991	549	30 935	15 312	663 274	3 812	23 687
11	Schwäbisch Hall	2 424	37 736	4 522	238 102	1 060	62 508	25 022	1 099 094	7 216	36 315
12	Main-Tauber-Kreis	3 630	45 971	3 882	210 580	1 039	57 327	20 466	819 365	6 303	38 271
13	Region Franken	11 674	212 047	21 264	1 208 668	5 798	331 612	128 929	5 809 419	32 630	271 640
14	Landkreise Heidenheim	851	13 040	3 154	144 349	971	55 597	23 660	1 091 634	4 555	34 021
15	Ostalbkreis	3 077	41 763	7 781	379 300	2 190	132 469	50 528	2 299 398	10 147	83 478
16	Region Ostwürttemberg	3 928	54 803	10 935	523 649	3 161	188 066	74 188	3 391 032	14 702	117 499
17	Regierungsbezirk Stuttgart	23 721	428 896	96 288	6 013 110	38 457	2 130 512	730 332	36 014 348	187 515	1 458 283
18	Stadtkreise Baden-Baden	180	3 450	1 749	174 782	1 214	53 225	10 436	490 596	4 011	104 882
19	Karlsruhe	156	3 275	6 266	382 901	4 693	247 671	51 100	2 444 614	14 675	118 458
20	Landkreise Karlsruhe	1 221	26 620	10 472	486 364	3 713	178 457	70 777	3 389 945	12 822	82 428
21	Rastatt	854	20 313	5 376	259 847	1 815	96 506	40 004	1 835 044	7 079	46 753
22	Region Mittlerer Oberrhein	2 411	53 658	23 863	1 303 894	11 435	575 859	172 317	8 160 199	38 587	352 521
23	Stadtkreise Heidelberg	183	4 412	3 323	223 464	3 484	161 400	21 733	1 068 717	7 709	98 895
24	Mannheim	193	4 331	6 728	299 452	3 049	155 543	53 208	2 558 509	11 914	100 964
25	Landkreise Neckar-Odenwald-Kreis	1 889	22 541	3 664	144 912	956	55 446	22 345	944 851	4 186	32 033
26	Rhein-Neckar-Kreis	1 851	37 375	12 601	568 425	5 657	263 250	90 645	4 517 434	17 880	112 779
27	Region Unterer Neckar	4 116	68 659	26 316	1 236 253	13 146	635 639	187 931	9 089 511	41 689	344 671
28	Stadtkreis Pforzheim	53	1 965	3 564	325 066	1 252	85 336	19 801	925 575	6 093	72 412
29	Landkreise Calw	735	8 133	4 500	220 103	1 231	68 786	25 629	1 172 975	6 447	49 403
30	Enzkreis	481	8 178	5 996	314 579	1 447	74 597	33 984	1 645 645	7 256	45 207
31	Freudenstadt	741	8 927	4 031	224 869	896	54 282	17 925	770 780	5 239	34 676
32	Region Nordschwarzwald	2 010	27 203	18 091	1 084 617	4 826	283 001	97 339	4 514 975	25 035	201 698
33	Regierungsbezirk Karlsruhe	8 537	149 520	68 270	3 624 764	29 407	1 494 499	457 587	21 764 685	105 311	898 890
34	Stadtkreis Freiburg im Breisgau	397	7 771	4 111	225 933	3 908	157 522	29 967	1 370 429	10 219	90 801
35	Landkreise Breisgau-Hochschwarzwald	3 197	58 604	6 379	275 781	3 017	134 454	34 623	1 556 040	8 953	65 996
36	Emmendingen	1 308	19 320	3 789	161 663	1 372	62 650	21 591	982 401	3 968	29 022
37	Ortenaukreis	3 392	49 193	10 341	618 598	3 057	170 229	61 013	2 679 092	11 812	95 215
38	Region Südlicher Oberrhein	8 294	134 888	24 620	1 281 975	11 354	524 855	147 194	6 587 962	34 952	281 034
39	Landkreise Rottweil	1 211	12 607	4 112	200 775	1 001	67 117	24 255	1 047 781	5 140	29 391
40	Schwarzwald-Baar-Kreis	1 127	13 247	6 095	345 618	2 037	99 968	37 357	1 699 730	7 890	63 629
41	Tuttlingen	770	7 053	4 321	268 919	922	51 999	22 172	962 394	5 578	34 324
42	Region Schwarzwald-Baar-Heuberg	3 108	32 907	14 528	815 312	3 960	219 084	83 784	3 709 905	18 608	127 344
43	Landkreise Konstanz	1 751	34 645	6 305	290 411	2 940	139 921	40 992	1 873 730	10 520	73 823
44	Lörrach	785	14 362	4 909	245 437	1 924	102 933	36 448	1 664 026	6 388	45 197
45	Waldshut	1 467	14 516	4 345	203 561	1 313	65 923	27 413	1 211 783	5 086	33 779
46	Region Hochrhein-Bodensee	4 003	63 523	15 559	739 409	6 177	308 777	104 853	4 749 539	21 994	152 799
47	Regierungsbezirk Freiburg	15 405	231 318	54 707	2 836 696	21 491	1 052 716	335 831	15 047 406	75 554	561 177
48	Landkreise Reutlingen	1 411	17 330	7 259	463 012	2 392	127 226	46 687	2 190 935	11 181	86 827
49	Tübingen	464	7 317	4 169	229 632	2 979	113 021	30 704	1 479 721	8 547	56 324
50	Zollernalbkreis	692	7 992	6 524	432 881	1 176	82 522	34 104	1 503 729	7 735	58 261
51	Region Neckar-Alb	2 567	32 639	17 952	1 125 525	6 547	322 769	111 495	5 174 385	27 463	201 412
52	Stadtkreis Ulm	264	7 647	2 398	279 045	1 436	78 145	19 207	891 756	5 923	55 443
53	Landkreise Alb-Donau-Kreis	3 448	51 917	4 487	214 774	1 192	68 229	28 861	1 263 410	6 801	29 703
54	Biberach	3 688	58 350	4 543	223 759	1 179	70 498	25 728	1 146 205	6 564	37 072
55	Region Donau-Iller ¹⁾	7 400	117 914	11 428	717 578	3 807	216 872	73 796	3 301 371	19 288	122 218
56	Landkreise Bodenseekreis	2 229	41 238	4 881	249 915	2 081	108 610	32 280	1 547 272	7 967	65 438
57	Ravensburg	4 219	85 044	6 922	343 774	2 330	136 572	37 966	1 661 875	10 684	72 798
58	Sigmaringen	2 514	34 279	3 403	163 746	894	46 179	18 868	791 778	4 364	20 433
59	Region Bodensee-Oberschwaben	8 962	160 561	15 206	757 435	5 305	291 361	59 114	4 000 925	23 015	158 669
60	Regierungsbezirk Tübingen	18 929	311 114	44 586	2 600 538	15 659	831 002	274 405	12 476 681	69 766	482 299
61	Baden-Württemberg	66 592	1 120 848	263 851	15 075 108	105 014	5 508 729	1 798 155	85 303 120	438 146	3 400 649

1) Soweit Land Baden-Württemberg.

Positive Einkünfte aus				Summe der positiven Einkünfte i.S. des § 2 Abs. 1 Nr. 1 - 7 EStG	Ausgegliche Verluste	Gesamtbetrag der Einkünfte		Einkommen	Zu versteuerndes Einkommen	Festgesetzte Einkommensteuer	Lfd. Nr.	
Vermietung und Verpachtung		sonstigen Einkünften										
Fälle	1000 DM	Fälle	1000 DM			Steuerpflichtige	1000 DM					
27 236	268 609	33 078	168 779	8 998 941	555 038	150 270	8 389 649	7 207 597	7 108 181	1 999 127	1	
13 714	80 545	10 603	48 342	5 076 504	439 863	80 207	4 622 745	3 940 484	3 885 080	1 001 309	2	
21 762	129 238	17 604	82 482	7 016 103	555 526	117 910	6 435 729	5 457 978	5 383 416	1 399 487	3	
11 316	50 908	9 006	38 788	2 789 189	238 283	52 747	2 536 144	2 108 347	2 076 097	495 658	4	
19 900	121 772	15 571	70 664	6 336 935	510 525	107 799	5 801 111	4 900 482	4 834 444	1 233 553	5	
17 071	100 559	13 630	59 680	4 939 408	398 587	87 271	4 517 868	3 803 289	3 750 690	945 083	6	
110 999	751 631	99 492	468 735	35 157 080	2 697 822	596 204	32 303 246	27 418 177	27 037 908	7 074 217	7	
4 410	32 101	4 519	20 345	1 405 319	104 223	23 952	1 294 079	1 094 818	1 079 381	298 830	8	
9 856	47 466	6 546	26 668	2 993 164	267 859	54 499	2 706 770	2 246 327	2 212 752	548 649	9	
3 317	13 074	2 599	10 880	940 168	74 622	18 035	856 075	701 352	690 129	177 568	10	
5 592	22 275	4 675	19 451	1 515 481	127 717	29 537	1 374 059	1 126 194	1 106 885	268 323	11	
5 837	20 882	4 509	18 323	1 210 719	85 809	24 975	1 107 858	903 950	887 860	215 936	12	
29 012	135 798	22 848	95 667	8 064 851	660 230	150 998	7 338 841	6 072 641	5 977 007	1 509 306	13	
5 033	20 372	4 641	20 513	1 379 526	106 786	26 738	1 265 639	1 044 703	1 028 349	243 231	14	
10 501	44 021	8 743	37 730	3 018 159	269 772	57 476	2 729 133	2 243 607	2 206 650	530 414	15	
15 534	64 393	13 384	58 243	4 397 685	376 558	84 214	3 994 772	3 288 310	3 234 999	773 645	16	
155 545	951 822	135 724	622 645	47 619 616	3 734 610	831 416	43 636 859	36 779 128	36 249 914	9 357 168	17	
2 750	26 094	3 198	16 402	869 431	54 501	12 745	807 870	698 100	689 833	221 952	18	
9 433	82 495	11 815	56 071	3 335 485	214 138	58 838	3 105 950	2 631 458	2 594 585	692 809	19	
14 636	71 051	9 840	40 130	4 274 995	358 103	78 226	3 902 996	3 245 125	3 199 084	766 682	20	
7 866	35 643	5 689	24 152	2 318 258	191 914	43 951	2 117 445	1 758 201	1 732 404	414 109	21	
34 685	215 283	30 542	136 755	10 798 169	818 656	193 760	9 934 261	8 332 884	8 215 906	2 095 552	22	
4 927	49 902	5 271	25 349	1 632 139	112 706	26 266	1 509 423	1 291 057	1 274 077	373 642	23	
8 551	91 408	12 087	57 210	3 267 417	162 476	61 014	3 089 993	2 604 858	2 567 463	647 128	24	
4 881	16 977	3 665	14 330	1 231 090	101 093	25 411	1 120 436	909 430	893 699	205 325	25	
19 363	114 197	14 572	65 685	5 679 145	460 412	101 978	5 196 976	4 321 152	4 260 822	1 031 218	26	
37 722	272 484	35 595	162 574	11 809 791	836 687	214 669	10 916 828	9 126 497	8 996 061	2 257 313	27	
4 044	37 115	5 179	24 469	1 471 938	88 395	23 485	1 376 400	1 175 789	1 160 849	340 318	28	
5 634	29 339	5 058	23 319	1 572 058	145 037	29 367	1 418 099	1 175 674	1 156 549	282 059	29	
7 035	31 229	5 444	22 874	2 142 309	190 171	38 050	1 945 286	1 620 792	1 598 165	391 767	30	
3 744	18 846	3 202	12 906	1 125 286	99 937	20 812	1 018 134	843 072	829 773	216 158	31	
20 457	116 529	18 883	83 568	6 311 591	523 540	111 714	5 757 919	4 815 327	4 745 336	1 230 302	32	
92 864	604 296	85 020	382 897	28 919 551	2 178 883	520 143	26 609 008	22 274 708	21 957 303	5 583 167	33	
6 694	64 678	7 159	35 019	1 952 153	123 054	35 609	1 815 448	1 528 312	1 503 882	392 318	34	
7 312	45 055	5 712	27 350	2 163 280	193 248	40 966	1 950 351	1 595 705	1 567 879	376 789	35	
3 990	20 385	3 026	13 030	1 288 471	120 014	24 665	1 160 650	949 350	933 252	217 478	36	
13 017	68 641	9 943	41 191	3 722 159	294 149	69 436	3 404 454	2 823 919	2 780 256	709 209	37	
31 013	198 759	25 840	116 590	9 126 063	730 465	170 676	8 330 903	6 897 286	6 785 269	1 695 794	38	
4 993	18 449	4 088	17 095	1 393 215	113 873	27 435	1 271 131	1 044 908	1 027 685	242 307	39	
6 766	36 922	6 760	29 841	2 288 955	173 196	42 555	2 104 528	1 752 905	1 726 066	431 450	40	
5 379	19 809	3 932	16 547	1 361 045	100 661	25 359	1 253 296	1 042 382	1 026 882	258 716	41	
17 138	75 180	14 780	63 483	5 043 215	387 730	95 349	4 628 955	3 840 195	3 780 633	932 473	42	
8 710	58 858	7 745	35 366	2 506 754	180 597	47 750	2 309 417	1 915 725	1 884 965	453 367	43	
6 626	39 174	5 816	25 847	2 136 976	151 773	41 075	1 975 707	1 640 085	1 615 286	387 198	44	
5 538	27 849	4 241	19 579	1 576 990	113 745	31 150	1 453 419	1 195 184	1 176 124	279 012	45	
20 874	125 881	17 802	80 792	6 220 720	446 115	119 975	5 738 543	4 750 994	4 676 375	1 119 577	46	
69 025	399 820	58 422	260 865	20 389 998	1 564 310	386 000	18 698 401	15 488 475	15 242 277	3 747 844	47	
10 660	50 900	8 160	37 454	2 973 684	243 767	52 961	2 715 089	2 266 672	2 233 242	569 503	48	
6 797	38 463	4 722	21 511	1 945 989	165 695	34 678	1 772 032	1 481 693	1 458 736	363 356	49	
7 638	27 473	6 429	25 346	2 138 204	154 956	38 393	1 974 890	1 648 007	1 625 239	421 307	50	
25 095	116 836	19 311	84 311	7 057 877	564 418	126 032	6 462 011	5 396 372	5 317 217	1 354 166	51	
4 060	31 761	4 684	21 742	1 365 539	82 093	22 394	1 276 146	1 094 283	1 079 357	314 603	52	
6 889	24 734	4 616	19 032	1 671 799	127 663	33 889	1 527 464	1 250 404	1 229 191	285 715	53	
6 012	23 820	4 110	16 661	1 576 365	121 662	30 917	1 437 119	1 174 171	1 153 689	280 298	54	
16 961	80 315	13 410	57 435	4 613 703	331 418	87 200	4 240 729	3 518 858	3 462 237	880 616	55	
6 713	41 708	5 796	26 501	2 080 682	177 453	37 996	1 886 750	1 567 687	1 542 165	383 022	56	
8 794	46 671	7 016	31 422	2 378 156	195 154	46 245	2 158 475	1 764 431	1 732 204	422 630	57	
3 800	16 620	3 063	11 993	1 085 028	86 808	22 101	986 915	800 733	786 568	184 749	58	
19 307	104 999	15 875	69 916	5 543 866	459 415	106 342	5 032 140	4 132 851	4 060 937	990 401	59	
61 363	302 150	48 596	211 662	17 215 446	1 355 251	319 574	15 734 880	13 048 081	12 840 391	3 225 183	60	
378 797	2 258 088	327 762	1 478 069	114 144 611	8 833 054	2 057 133	104 679 148	87 590 392	86 289 885	21 913 362	61	

28. Gesamtbetrag der Einkünfte der Lohn- und Einkommensteuerpflichtigen in den Stadt- und Landkreisen 1983

Lfd. Nr.	Kreis Region Regierungsbezirk	Art der Steuerpflichtigen	Gesamtbetrag der Einkünfte von ... bis unter ... DM							
			bis 8 000		8 000 - 16 000		16 000 - 25 000		25 000 - 30 000	
			Steuer- pflichtige	1000 DM	Steuer- pflichtige	1000 DM	Steuer- pflichtige	1000 DM	Steuer- pflichtige	1000 DM
1	Stadtkreis Stuttgart, Landeshauptstadt	Lohnsteuerpflichtige Einkommensteuerpfl. Zusammen	43 498 6 597 50 095	87 673 36 255 123 928	13 088 12 513 25 601	154 639 146 919 301 558	17 168 10 919 28 087	359 515 223 256 582 771	10 501 9 497 19 998	284 422 265 792 550 214
2	Landkreise Böblingen	Lohnsteuerpflichtige Einkommensteuerpfl. Zusammen	21 910 2 681 24 591	50 381 14 693 65 074	6 290 4 319 10 609	72 608 50 768 123 376	7 422 4 552 11 974	154 977 93 715 248 692	3 667 4 248 7 915	99 102 118 634 217 736
3	Esslingen	Lohnsteuerpflichtige Einkommensteuerpfl. Zusammen	33 226 4 431 37 657	72 029 24 299 96 328	9 318 7 273 16 591	108 809 85 601 194 410	11 776 7 660 19 436	246 995 157 923 404 918	7 064 7 997 15 061	190 873 224 181 415 054
4	Göppingen	Lohnsteuerpflichtige Einkommensteuerpfl. Zusammen	19 821 2 305 22 126	32 893 12 840 45 733	4 557 4 176 8 733	53 789 49 420 103 209	6 719 4 452 11 171	140 912 91 656 232 568	4 123 4 258 8 381	111 535 119 050 230 585
5	Ludwigsburg	Lohnsteuerpflichtige Einkommensteuerpfl. Zusammen	33 499 3 998 37 497	69 922 21 601 91 523	9 549 6 698 16 247	112 124 78 754 190 878	11 835 7 299 19 134	247 493 150 696 398 189	7 237 7 297 14 534	196 227 204 427 400 654
6	Rems-Murr-Kreis	Lohnsteuerpflichtige Einkommensteuerpfl. Zusammen	25 502 3 384 28 886	54 963 18 355 73 318	7 412 6 041 13 453	87 299 71 368 158 667	9 930 6 646 16 576	208 742 137 201 345 943	5 997 6 489 12 486	162 329 181 537 343 866
7	Region Mittlerer Neckar	Lohnsteuerpflichtige Einkommensteuerpfl. Zusammen	177 456 23 396 200 852	367 861 128 043 495 904	50 214 41 020 91 234	589 268 482 830 1 072 098	64 850 41 528 106 378	1 358 634 854 447 2 213 081	38 589 39 786 78 375	1 044 488 1 113 621 2 158 109
8	Stadtkreis Heilbronn	Lohnsteuerpflichtige Einkommensteuerpfl. Zusammen	8 700 1 076 9 776	18 581 6 007 24 588	2 624 1 891 4 515	30 974 22 466 53 440	3 642 2 132 5 774	75 835 43 741 119 576	2 104 1 884 3 988	57 026 52 502 109 528
9	Landkreise Heilbronn	Lohnsteuerpflichtige Einkommensteuerpfl. Zusammen	17 543 2 025 19 568	39 301 10 896 50 197	5 129 3 696 8 825	60 593 44 233 104 826	6 901 4 948 11 849	143 370 102 487 245 857	3 679 4 630 8 309	99 680 129 234 228 914
10	Hohenlohekreis	Lohnsteuerpflichtige Einkommensteuerpfl. Zusammen	5 831 832 6 663	13 644 4 499 18 143	1 790 1 530 3 320	21 204 18 316 39 520	2 452 1 991 4 443	51 451 41 435 92 886	1 460 1 947 3 407	39 498 54 165 93 663
11	Schwäbisch Hall	Lohnsteuerpflichtige Einkommensteuerpfl. Zusammen	9 206 1 280 10 486	24 304 6 947 31 251	3 467 2 487 5 954	41 252 29 923 71 175	4 905 3 417 8 322	102 196 70 896 173 092	2 786 2 914 5 700	75 479 81 051 156 530
12	Main-Tauber-Kreis	Lohnsteuerpflichtige Einkommensteuerpfl. Zusammen	7 275 1 642 8 917	19 441 8 545 27 986	2 901 2 449 5 350	34 633 28 960 63 593	4 648 3 002 7 650	97 109 62 225 159 334	2 379 2 931 5 310	64 508 81 388 145 896
13	Region Franken	Lohnsteuerpflichtige Einkommensteuerpfl. Zusammen	48 555 6 855 55 410	115 271 36 894 152 165	15 911 12 053 27 964	188 656 143 898 332 554	22 548 15 490 38 038	469 961 320 784 790 745	12 408 14 306 26 714	336 191 398 340 734 531
14	Landkreise Heidenheim	Lohnsteuerpflichtige Einkommensteuerpfl. Zusammen	12 131 1 275 13 406	18 868 6 962 25 830	2 454 1 901 4 355	29 019 22 333 51 352	3 701 2 383 6 084	77 177 49 131 126 308	2 262 2 341 4 603	61 490 65 494 126 984
15	Ostalbkreis	Lohnsteuerpflichtige Einkommensteuerpfl. Zusammen	20 950 2 441 23 391	44 938 13 409 58 347	5 545 4 357 9 902	65 163 51 993 117 156	8 006 5 492 13 498	166 795 113 900 280 695	4 617 5 154 9 771	125 196 143 937 269 133
16	Region Ostwürttemberg	Lohnsteuerpflichtige Einkommensteuerpfl. Zusammen	33 081 3 716 36 797	63 806 20 371 84 177	7 999 6 258 14 257	94 182 74 326 168 508	11 707 7 875 19 582	243 972 163 031 407 003	6 879 7 495 14 374	186 686 209 431 396 117
17	Regierungsbezirk Stuttgart	Lohnsteuerpflichtige Einkommensteuerpfl. Zusammen	259 092 33 967 293 059	546 938 185 308 732 246	74 124 59 331 133 455	872 106 701 054 1 573 160	99 105 64 893 163 998	2 072 567 1 338 262 3 410 829	57 876 61 587 119 463	1 567 365 1 721 392 3 288 757

Gesamtbetrag der Einkünfte von ... bis unter ... DM										Zusammen		Lfd. Nr.
30 000 - 40 000		40 000 - 50 000		50 000 - 75 000		75 000 - 100 000		100 000 und mehr				
Steuer- pflichtige	1000 DM	Steuer- pflichtige	1000 DM	Steuer- pflichtige	1000 DM	Steuer- pflichtige	1000 DM	Steuer- pflichtige	1000 DM	Steuer- pflichtige	1000 DM	
9 456	331 652	7 877	350 039	4 183	228 138	42	3 480	8	1 127	105 821	1 800 686	1
29 384	1 022 147	20 655	924 838	37 858	2 325 179	13 013	1 103 184	9 834	2 342 079	150 270	8 389 649	
38 840	1 353 799	28 532	1 274 877	42 041	2 553 317	13 055	1 106 664	9 842	2 343 206	256 091	10 190 335	
3 971	140 580	5 779	254 119	1 915	104 392	38	3 129	17	3 058	51 009	882 346	2
14 189	498 081	12 602	562 732	22 894	1 410 403	9 315	789 515	5 407	1 084 204	80 207	4 622 745	
18 160	638 661	18 381	816 851	24 809	1 514 795	9 353	792 644	5 424	1 087 262	131 216	5 505 091	
7 761	273 371	6 962	309 799	3 626	196 224	16	1 327	6	1 073	79 755	1 400 499	3
23 283	810 104	17 171	771 260	33 320	2 042 484	10 231	863 965	6 544	1 455 912	117 910	6 435 729	
31 044	1 083 475	24 133	1 081 059	36 946	2 238 708	10 247	865 292	6 550	1 456 985	197 665	7 836 228	
4 553	159 963	3 454	153 515	1 892	102 217	3 124	263 666	2 041	440 690	45 131	756 034	4
10 939	379 069	7 671	344 217	13 793	836 746					52 747	2 536 144	
15 492	539 032	11 125	497 732	15 685	938 963	3 124	263 666	2 041	440 690	97 878	3 292 178	
8 812	309 270	6 892	305 478	3 581	194 205	27	2 282	5	680	81 437	1 437 681	5
21 097	733 309	15 667	703 750	30 461	1 867 892	9 578	811 350	5 704	1 229 332	107 799	5 801 111	
29 909	1 042 579	22 559	1 009 228	34 042	2 062 097	9 605	813 632	5 709	1 230 012	189 236	7 238 792	
6 463	227 176	5 324	236 681	2 823	153 103	6 953	587 941	4 334	923 385	63 457	1 130 954	6
17 567	609 386	12 427	557 946	23 436	1 431 411					87 271	4 517 868	
24 030	836 562	17 751	794 627	26 259	1 584 514	6 953	587 941	4 334	923 385	150 728	5 648 822	
41 016	1 442 012	36 288	1 609 631	18 020	978 279	134	11 152	43	6 876	426 610	7 408 200	7
116 459	4 052 096	86 193	3 864 743	161 762	9 914 115	52 203	4 418 687	33 857	7 474 664	596 204	32 303 246	
157 475	5 494 108	122 481	5 474 374	179 782	10 892 394	52 337	4 429 839	33 900	7 481 540	1 022 814	39 711 446	
2 563	89 709	1 846	81 462	800	43 516	1 510	127 508	1 363	366 047	22 285	397 668	8
4 871	169 025	3 378	151 634	5 853	355 715					23 952	1 294 079	
7 434	258 734	5 224	233 096	6 653	399 231	1 510	127 508	1 363	366 047	46 237	1 691 747	
4 921	172 967	3 495	154 539	1 356	73 162	3 221	271 810	2 225	551 341	43 035	744 543	9
12 000	416 610	8 679	388 735	13 086	792 355					54 499	2 706 770	
16 921	589 577	12 174	543 274	14 442	865 517	3 221	271 810	2 225	551 341	97 534	3 451 313	
1 582	54 968	942	41 486	4 147	246 200	809	68 350	-	-	14 505	246 537	10
4 104	141 439	2 523	113 228					600	192 729	18 035	856 075	
5 686	196 407	3 465	154 714	4 147	246 200	809	68 350	600	192 729	32 540	1 102 612	
3 269	113 637	1 681	74 311	6 885	408 400	1 510	127 764	-	-	26 106	474 024	11
6 559	227 113	4 167	186 806					1 110	278 004	29 537	1 374 059	
9 828	340 750	5 848	261 117	6 885	408 400	1 510	127 764	1 110	278 004	55 643	1 848 083	
2 776	95 835	1 444	64 160	4 794	283 597	969	81 864	894	255 198	22 077	410 954	12
5 740	197 876	3 208	143 474							24 975	1 107 858	
8 516	293 711	4 652	207 634	4 794	283 597	969	81 864	894	255 198	47 052	1 518 812	
15 111	527 116	9 408	415 958	4 040	218 121	8 019	677 296	6 192	1 643 319	128 008	2 273 726	13
33 274	1 152 063	21 955	983 877	32 881	1 984 824					150 998	7 338 841	
48 385	1 679 179	31 363	1 399 835	36 921	2 202 945	8 019	677 296	6 192	1 643 319	279 006	9 612 567	
2 541	88 602	1 859	82 582	7 899	472 448	1 478	125 047	-	-	25 991	414 730	14
5 655	195 291	3 860	173 329					989	212 595	26 738	1 265 639	
8 196	283 893	5 719	255 911	7 899	472 448	1 478	125 047	989	212 595	52 729	1 680 369	
5 859	204 901	3 861	170 461	15 122	905 674	3 173	266 908	2 092	497 606	50 433	864 461	15
12 766	442 315	8 474	380 398							57 476	2 729 133	
18 625	647 216	12 335	550 859	15 122	905 674	3 173	266 908	2 092	497 606	107 909	3 593 594	
8 400	293 503	5 720	253 043	2 625	142 844	4 651	391 955	3 081	710 201	76 424	1 279 191	16
18 421	637 606	12 334	553 727	20 396	1 235 278					84 214	3 994 772	
26 821	931 109	18 054	806 770	23 021	1 378 122	4 651	391 955	3 081	710 201	160 638	5 273 963	
64 527	2 262 631	51 416	2 278 632	24 685	1 339 244	169	14 140	48	7 496	631 042	10 961 117	17
168 154	5 841 765	120 482	5 402 347	215 039	13 134 217	64 838	5 484 950	43 125	9 827 564	831 416	43 636 859	
232 681	8 104 396	171 898	7 680 979	239 724	14 473 461	65 007	5 499 090	43 173	9 835 060	1 462 458	54 597 976	

Noch: 28. Gesamtbetrag der Einkünfte der Lohn- und Einkommensteuerpflichtigen in den Stadt- und Landkreisen 1983

Lfd. Nr.	Kreis Region Regierungsbezirk	Art der Steuerpflichtigen	Gesamtbetrag der Einkünfte von ... bis unter ... DM							
			bis 8 000		8 000 - 16 000		16 000 - 25 000		25 000 - 30 000	
			Steuer- pflichtige	1000 DM	Steuer- pflichtige	1000 DM	Steuer- pflichtige	1000 DM	Steuer- pflichtige	1000 DM
1	Stadtkreise Baden-Baden	Lohnsteuerpflichtige Einkommensteuerpfl. Zusammen	3 099 601 3 700	7 782 3 261 11 043	1 286 1 079 2 365	15 361 12 932 28 293	1 743 1 151 2 894	36 029 23 754 59 783	903 959 1 862	24 449 26 790 51 239
2	Karlsruhe	Lohnsteuerpflichtige Einkommensteuerpfl. Zusammen	19 339 2 563 21 902	42 122 13 755 55 877	6 961 4 604 11 565	82 570 54 192 136 762	8 817 4 784 13 601	183 298 98 619 281 917	5 103 4 234 9 337	138 441 118 347 256 788
3	Landkreise Karlsruhe	Lohnsteuerpflichtige Einkommensteuerpfl. Zusammen	24 594 2 960 27 554	58 156 15 779 73 935	8 103 4 665 12 768	96 127 55 420 151 547	11 344 6 176 17 520	237 338 127 912 365 250	6 707 6 693 13 400	181 927 187 148 369 075
4	Rastatt	Lohnsteuerpflichtige Einkommensteuerpfl. Zusammen	14 552 1 597 16 149	31 883 8 633 40 516	4 730 2 750 7 480	55 424 32 501 87 925	5 986 3 415 9 401	124 820 70 912 195 732	3 338 3 862 7 200	90 290 108 136 198 426
5	Region Mittlerer Oberrhein	Lohnsteuerpflichtige Einkommensteuerpfl. Zusammen	61 584 7 721 69 305	139 943 41 428 181 371	21 080 13 098 34 178	249 482 155 045 404 527	27 890 15 526 43 416	581 485 321 197 902 682	16 051 15 748 31 799	435 107 440 421 875 528
6	Stadtkreise Heidelberg	Lohnsteuerpflichtige Einkommensteuerpfl. Zusammen	9 005 1 373 10 378	21 328 7 318 28 646	3 139 2 189 5 328	37 340 25 784 63 124	3 490 2 229 5 719	71 972 45 790 117 762	2 051 1 929 3 980	55 582 53 857 109 439
7	Mannheim	Lohnsteuerpflichtige Einkommensteuerpfl. Zusammen	24 989 2 634 27 623	46 601 14 448 61 049	6 839 4 694 11 533	80 034 55 137 135 171	8 229 4 337 12 566	171 044 88 961 260 005	5 395 4 066 9 461	146 586 114 136 260 722
8	Landkreise Neckar-Odenwald-Kreis	Lohnsteuerpflichtige Einkommensteuerpfl. Zusammen	8 185 1 195 9 380	20 262 6 146 26 408	2 919 1 961 4 880	34 516 23 612 58 128	4 617 2 851 7 468	95 862 59 616 155 478	2 486 2 734 5 220	67 459 76 070 143 529
9	Rhein-Neckar-Kreis	Lohnsteuerpflichtige Einkommensteuerpfl. Zusammen	32 699 3 778 36 477	70 615 20 059 90 674	9 582 6 644 16 226	113 346 78 882 192 228	12 702 8 111 20 813	265 243 167 874 433 117	7 694 7 950 15 644	208 759 222 279 431 038
10	Region Unterer Neckar	Lohnsteuerpflichtige Einkommensteuerpfl. Zusammen	74 878 8 980 83 858	158 806 47 971 206 777	22 479 15 488 37 967	265 236 183 415 448 651	29 038 17 528 46 566	604 121 362 241 966 362	17 626 16 679 34 305	478 386 466 342 944 728
11	Stadtkreis Pforzheim	Lohnsteuerpflichtige Einkommensteuerpfl. Zusammen	7 638 1 047 8 685	16 094 5 807 21 901	2 484 1 902 4 386	29 544 22 451 51 995	3 788 1 940 5 728	79 573 39 909 119 482	2 028 1 736 3 764	54 852 48 400 103 252
12	Landkreise Calw	Lohnsteuerpflichtige Einkommensteuerpfl. Zusammen	9 015 1 413 10 428	21 381 7 587 28 968	2 992 2 196 5 188	35 420 26 080 61 500	4 300 2 673 6 973	90 003 55 162 145 165	1 985 2 300 4 285	53 630 64 202 117 832
13	Enzkreis	Lohnsteuerpflichtige Einkommensteuerpfl. Zusammen	10 384 1 443 11 827	24 702 7 885 32 587	3 263 2 404 5 667	38 347 28 546 66 893	4 652 3 111 7 763	97 598 64 670 162 268	2 615 2 940 5 555	70 703 82 003 152 706
14	Freudenstadt	Lohnsteuerpflichtige Einkommensteuerpfl. Zusammen	6 245 925 7 170	16 861 4 872 21 733	2 705 1 562 4 267	32 337 18 835 51 172	3 470 2 141 5 611	72 044 44 343 116 387	1 774 2 001 3 775	48 016 55 869 103 885
15	Region Nordschwarzwald	Lohnsteuerpflichtige Einkommensteuerpfl. Zusammen	33 282 4 828 38 110	79 038 26 151 105 189	11 444 8 064 19 508	135 648 95 912 231 560	16 210 9 865 26 075	339 218 204 084 543 302	8 402 8 977 17 379	227 201 250 474 477 675
16	Regierungsbezirk Karlsruhe	Lohnsteuerpflichtige Einkommensteuerpfl. Zusammen	169 744 21 529 191 273	377 787 115 550 493 337	55 003 36 650 91 653	650 366 434 372 1 084 738	73 138 42 919 116 057	1 524 824 887 522 2 412 346	42 079 41 404 83 483	1 140 694 1 157 237 2 297 931

Gesamtbetrag der Einkünfte von ... bis unter ... DM										Zusammen		Lfd. Nr.
30 000 - 40 000		40 000 - 50 000		50 000 - 75 000		75 000 - 100 000		100 000 und mehr				
Steuerpflichtige	1000 DM	Steuerpflichtige	1000 DM	Steuerpflichtige	1000 DM	Steuerpflichtige	1000 DM	Steuerpflichtige	1000 DM	Steuerpflichtige	1000 DM	
999	34 936	654	29 080	3 027	181 882	918	78 058	-	-	8 963	162 688	1
2 541	88 030	1 730	77 558					1 018	330 656	12 745	807 870	
3 540	122 966	2 384	106 638	3 027	181 882	918	78 058	1 018	330 656	21 708	970 558	
5 448	190 387	3 759	167 061	16 628	999 945	4 642	393 401	3 408	757 540	51 386	910 243	2
11 625	403 341	8 309	373 175							58 838	3 105 950	
17 073	593 728	12 068	540 236	16 628	999 945	4 642	393 401	3 408	757 540	110 224	4 016 193	
8 923	312 496	5 481	242 697	2 645	142 478	5 371	454 153	3 488	715 246	67 809	1 272 360	3
16 467	570 166	11 830	531 767	20 588	1 246 546					78 226	3 902 996	
25 390	882 662	17 311	774 464	23 233	1 389 024	5 371	454 153	3 488	715 246	146 035	5 175 356	
4 329	152 182	3 522	156 312	1 200	64 417	2 627	221 313	1 729	360 998	37 662	675 777	4
10 140	351 674	7 375	329 936	10 461	633 791					43 951	2 117 445	
14 469	503 856	10 897	486 248	11 661	698 208	2 627	221 313	1 729	360 998	81 613	2 793 222	
19 699	690 001	13 416	595 150	6 071	327 250	24	2 056	5	595	165 820	3 021 068	5
40 773	1 413 211	29 244	1 312 436	48 478	2 941 809	13 534	1 144 869	9 638	2 163 845	193 760	9 934 261	
60 472	2 103 212	42 660	1 907 586	54 549	3 269 059	13 558	1 146 925	9 643	2 164 440	359 580	12 955 329	
2 158	75 605	1 375	61 200	6 699	402 138	2 234	190 687	2 169	504 061	21 906	360 690	6
4 697	162 739	3 435	154 712							26 266	1 509 423	
6 855	238 344	4 810	215 912	6 699	402 138	2 234	190 687	2 169	504 061	48 172	1 870 113	
7 204	253 445	5 766	255 296	2 154	116 298	4 854	410 038	3 097	601 842	60 593	1 070 975	7
12 668	439 796	8 710	390 284	15 971	977 023					61 014	3 089 993	
19 872	693 241	14 476	645 580	18 125	1 093 321	4 854	410 038	3 097	601 842	121 607	4 160 968	
2 792	97 029	1 722	76 743	5 906	349 051	1 060	89 644	-	-	23 437	430 392	8
5 870	202 559	3 669	164 463					881	187 796	25 411	1 120 436	
8 662	299 588	5 391	241 206	5 906	349 051	1 060	89 644	881	187 796	48 848	1 550 828	
10 511	367 083	6 741	299 202	3 079	166 200	21	1 770	6	792	83 035	1 493 010	9
20 513	710 513	14 709	661 622	26 462	1 609 905	8 064	685 528	5 747	1 040 314	101 978	5 196 976	
31 024	1 077 596	21 450	960 824	29 541	1 776 105	8 085	687 298	5 753	1 041 106	185 013	6 689 986	
22 665	793 162	15 604	692 441	6 626	357 631	40	3 380	15	1 905	188 971	3 355 067	10
43 748	1 515 607	30 523	1 371 081	53 645	3 262 984	16 193	1 374 287	11 885	2 332 900	214 669	10 916 828	
66 413	2 308 769	46 127	2 063 522	60 271	3 620 615	16 233	1 377 667	11 900	2 334 805	403 640	14 271 895	
2 128	74 483	1 667	73 979	6 881	412 949	1 838	155 994	1 600	450 673	20 635	377 348	11
4 396	152 111	3 047	136 928							23 485	1 376 400	
6 524	226 594	4 714	210 907	6 881	412 949	1 838	155 994	1 600	450 673	44 120	1 753 748	
2 271	80 351	2 343	103 412	7 760	465 445	1 731	146 275	-	-	23 828	434 227	12
6 471	225 558	4 488	199 943					1 257	277 877	29 367	1 418 099	
8 742	305 909	6 831	303 355	7 760	465 445	1 731	146 275	1 257	277 877	53 195	1 852 326	
2 912	102 237	2 104	93 340	1 044	56 393	7	578	-	-	26 981	483 898	13
7 612	263 937	5 614	252 150	10 321	627 614	2 702	228 879	1 903	389 602	38 050	1 945 286	
10 524	366 174	7 718	345 490	11 365	684 007	2 709	229 457	1 903	389 602	65 031	2 429 184	
2 113	73 773	1 527	67 672	4 947	293 958	984	83 162	966	247 013	18 460	344 477	14
4 907	169 816	3 005	134 041							20 812	1 018 134	
7 020	243 589	4 532	201 713	4 947	293 958	984	83 162	966	247 013	39 272	1 362 611	
9 424	330 844	7 641	338 403	3 487	188 326	7 262	614 888	5 726	1 365 165	89 904	1 639 950	15
23 386	811 422	16 154	723 062	27 466	1 668 033					111 714	5 757 919	
32 810	1 142 266	23 795	1 061 465	30 953	1 856 359	7 262	614 888	5 726	1 365 165	201 618	7 397 869	
51 788	1 814 007	36 661	1 625 994	16 184	873 207	76	6 437	22	2 771	444 695	8 016 085	16
107 907	3 740 240	75 921	3 406 579	129 589	7 872 826	36 977	3 133 043	27 247	5 861 639	520 143	26 609 008	
159 695	5 554 247	112 582	5 032 573	145 773	8 746 033	37 053	3 139 480	27 269	5 864 410	964 838	34 625 093	

Noch: 28. Gesamtbetrag der Einkünfte der Lohn- und Einkommensteuerpflichtigen in den Stadt- und Landkreisen 1983

Lfd. Nr.	Kreis Region Regierungsbezirk	Art der Steuerpflichtigen	Gesamtbetrag der Einkünfte von ... bis unter ... DM							
			bis 8 000		8 000 - 16 000		16 000 - 25 000		25 000 - 30 000	
			Steuer- pflichtige	1000 DM	Steuer- pflichtige	1000 DM	Steuer- pflichtige	1000 DM	Steuer- pflichtige	1000 DM
1	Stadtkreis Freiburg im Breisgau	Lohnsteuerpflichtige Einkommensteuerpfl. Zusammen	12 269 1 495 13 764	30 783 8 113 38 896	4 716 3 018 7 734	55 958 35 510 91 468	5 688 3 059 8 747	118 203 62 524 180 727	3 262 2 744 6 006	88 420 76 878 165 298
2	Landkreise Breisgau-Hochschwarzwald	Lohnsteuerpflichtige Einkommensteuerpfl. Zusammen	11 291 1 505 12 796	26 141 8 297 34 438	4 899 3 145 8 044	58 693 37 807 96 500	6 946 4 262 11 208	144 774 88 170 232 944	4 093 3 985 8 078	110 974 111 363 222 337
3	Emmendingen	Lohnsteuerpflichtige Einkommensteuerpfl. Zusammen	9 121 893 10 014	21 435 4 712 26 147	3 240 1 638 4 878	38 599 19 709 58 308	4 881 2 441 7 322	102 462 50 753 153 215	2 989 2 591 5 580	81 080 72 303 153 383
4	Ortenaukreis	Lohnsteuerpflichtige Einkommensteuerpfl. Zusammen	25 089 2 850 27 939	63 713 15 440 79 153	9 749 5 093 14 842	115 380 61 027 176 407	13 222 6 687 19 909	275 122 138 715 413 837	7 541 7 036 14 577	204 550 197 202 401 752
5	Region Südlicher Oberrhein	Lohnsteuerpflichtige Einkommensteuerpfl. Zusammen	57 770 6 743 64 513	142 072 36 562 178 634	22 604 12 894 35 498	268 630 154 053 422 683	30 737 16 449 47 186	640 561 340 162 980 723	17 885 16 356 34 241	485 024 457 746 942 770
6	Landkreise Rottweil	Lohnsteuerpflichtige Einkommensteuerpfl. Zusammen	11 078 1 235 12 313	20 599 6 517 27 116	2 868 1 914 4 782	33 733 22 788 56 521	3 875 2 728 6 603	81 273 56 839 138 112	2 263 2 778 5 041	61 345 77 662 139 007
7	Schwarzwald-Baar-Kreis	Lohnsteuerpflichtige Einkommensteuerpfl. Zusammen	13 586 1 773 15 359	28 551 9 693 38 244	4 303 3 204 7 507	50 528 37 991 88 519	6 096 3 936 10 032	128 093 81 568 209 661	3 604 3 973 7 577	97 482 110 928 208 410
8	Tuttlingen	Lohnsteuerpflichtige Einkommensteuerpfl. Zusammen	7 697 1 133 8 830	16 158 6 119 22 277	2 447 1 777 4 224	28 733 21 165 49 898	3 838 2 508 6 346	80 167 52 448 132 615	1 930 2 478 4 408	52 256 69 156 121 412
9	Region Schwarzwald-Baar-Heuberg	Lohnsteuerpflichtige Einkommensteuerpfl. Zusammen	32 361 4 141 36 502	65 308 22 329 87 637	9 618 6 895 16 513	112 994 81 944 194 938	13 809 9 172 22 981	289 533 190 855 480 388	7 797 9 229 17 026	211 083 257 746 468 829
10	Landkreise Konstanz	Lohnsteuerpflichtige Einkommensteuerpfl. Zusammen	17 519 1 887 19 406	36 835 10 303 47 138	5 276 3 656 8 932	62 402 43 466 105 868	7 044 4 415 11 459	147 098 91 394 238 492	4 127 3 953 8 080	111 814 110 370 222 184
11	Lörrach	Lohnsteuerpflichtige Einkommensteuerpfl. Zusammen	12 786 1 604 14 390	29 704 8 794 38 498	4 588 2 990 7 578	54 300 35 503 89 803	6 535 3 569 10 104	136 380 73 439 209 819	3 762 3 560 7 322	102 034 99 592 201 626
12	Waldshut	Lohnsteuerpflichtige Einkommensteuerpfl. Zusammen	9 917 1 397 11 314	20 735 7 498 28 233	3 139 2 260 5 399	37 367 26 883 64 250	4 408 2 984 7 392	92 067 61 916 153 983	2 590 2 863 5 453	70 316 80 090 150 406
13	Region Hochrhein-Bodensee	Lohnsteuerpflichtige Einkommensteuerpfl. Zusammen	40 222 4 888 45 110	87 274 26 595 113 869	13 003 8 906 21 909	154 069 105 852 259 921	17 987 10 968 28 955	375 545 226 749 602 294	10 479 10 376 20 855	284 164 290 052 574 216
14	Regierungsbezirk Freiburg	Lohnsteuerpflichtige Einkommensteuerpfl. Zusammen	130 353 15 772 146 125	294 654 85 486 380 140	45 225 28 695 73 920	535 693 341 849 877 542	62 533 36 589 99 122	1 305 639 757 766 2 063 405	36 161 35 961 72 122	980 271 1 005 544 1 985 815

Gesamtbetrag der Einkünfte von ... bis unter ... DM										Zusammen		Lfd. Nr.
30 000 - 40 000		40 000 - 50 000		50 000 - 75 000		75 000 - 100 000		100 000 und mehr				
Steuer- pflichtige	1000 DM	Steuer- pflichtige	1000 DM	Steuer- pflichtige	1000 DM	Steuer- pflichtige	1000 DM	Steuer- pflichtige	1000 DM	Steuer- pflichtige	1000 DM	
3 515	123 054	2 538	112 816	1 439	78 058	6	508	-	-	33 433	607 801	1
7 190	249 130	4 888	219 643	8 500	516 730	2 623	223 215	2 092	423 705	35 609	1 815 448	
10 705	372 184	7 426	332 459	9 939	594 788	2 629	223 723	2 092	423 705	69 042	2 423 249	
4 146	143 704	2 354	104 520	1 089	58 737	5	427	-	-	34 823	647 968	2
8 865	305 828	5 705	255 851	8 913	538 240	2 545	216 694	2 041	388 101	40 966	1 950 351	
13 011	449 532	8 059	360 371	10 002	596 977	2 550	217 121	2 041	388 101	75 789	2 598 319	
3 127	108 501	1 983	88 184	6 638	395 164	1 424	120 907	-	-	26 335	493 895	3
5 486	188 653	3 474	155 994	6 638	395 164	1 424	120 907	1 074	206 089	24 665	1 160 650	
8 613	297 154	5 457	244 178	6 638	395 164	1 424	120 907	1 074	206 089	51 000	1 654 545	
8 853	307 840	5 462	242 406	17 673	1 049 470	3 553	300 375	2 990	782 201	72 603	1 353 734	4
16 450	566 701	9 791	438 046	17 673	1 049 470	3 553	300 375	2 990	782 201	69 436	3 404 454	
25 303	874 541	15 253	680 452	17 673	1 049 470	3 553	300 375	2 990	782 201	142 039	4 758 188	
19 641	683 099	12 337	547 926	6 199	334 234	10 156	862 126	8 197	1 800 096	167 194	3 103 398	5
37 991	1 310 312	23 858	1 069 534	38 053	2 302 165	10 156	862 126	8 197	1 800 096	170 676	8 330 903	
57 632	1 993 411	36 195	1 617 460	44 252	2 636 399	10 156	862 126	8 197	1 800 096	337 870	11 434 301	
2 645	92 544	1 710	75 803	7 156	425 273	1 267	106 696	-	-	25 291	411 461	6
6 256	215 346	3 927	176 457	7 156	425 273	1 267	106 696	1 026	229 717	27 435	1 271 131	
8 901	307 890	5 637	252 260	7 156	425 273	1 267	106 696	1 026	229 717	52 726	1 682 592	
3 621	126 328	2 733	121 731	1 690	91 173	2 486	209 418	1 965	448 566	35 643	644 998	7
8 784	303 485	5 921	266 491	10 523	637 501	2 486	209 418	1 965	448 566	42 555	2 104 528	
12 405	429 813	8 654	388 222	12 213	728 674	2 486	209 418	1 965	448 566	78 198	2 749 526	
2 177	76 468	1 540	68 463	6 874	407 465	-	-	1 238	288 621	20 505	369 748	8
5 275	181 786	3 658	164 783	6 874	407 465	1 294	109 257	1 238	288 621	25 359	1 253 296	
7 452	258 254	5 198	233 246	6 874	407 465	1 294	109 257	1 238	288 621	45 864	1 623 044	
8 443	295 340	5 983	265 997	3 415	184 467	5 047	425 371	4 229	966 904	81 439	1 426 207	9
20 315	700 617	13 506	607 731	22 828	1 376 945	5 047	425 371	4 229	966 904	95 349	4 628 955	
28 758	995 957	19 489	873 728	26 243	1 561 412	5 047	425 371	4 229	966 904	176 788	6 055 162	
5 133	179 483	3 377	150 073	13 492	807 879	3 179	269 766	2 302	429 240	44 314	787 434	10
9 965	344 541	6 739	302 186	13 492	807 879	3 179	269 766	2 302	429 240	47 750	2 309 417	
15 098	524 024	10 116	452 259	13 492	807 879	3 179	269 766	2 302	429 240	92 064	3 096 851	
4 932	173 170	2 933	130 092	1 299	70 030	8	701	7	788	36 850	697 199	11
9 011	311 581	6 169	276 826	9 792	591 449	2 529	214 235	1 851	364 288	41 075	1 975 707	
13 943	484 751	9 102	406 918	11 091	661 479	2 537	214 936	1 858	365 076	77 925	2 672 906	
3 082	107 274	1 808	80 179	7 983	475 344	1 788	151 505	1 273	253 900	25 863	457 714	12
6 879	237 925	4 642	208 136	7 983	475 344	1 788	151 505	1 273	253 900	31 150	1 453 419	
9 961	345 199	6 450	288 315	7 983	475 344	1 788	151 505	1 273	253 900	57 013	1 911 133	
13 147	459 927	8 118	360 344	4 047	218 613	13	1 143	11	1 269	107 027	1 942 347	13
25 855	894 047	17 550	787 148	28 519	1 726 089	7 491	635 064	5 422	1 046 947	119 975	5 738 543	
39 002	1 353 974	25 668	1 147 492	32 566	1 944 702	7 504	636 207	5 433	1 048 216	227 002	7 680 890	
41 231	1 438 366	26 438	1 174 267	13 661	737 314	41	3 512	17	2 240	355 660	6 471 952	14
84 161	2 904 976	54 914	2 464 413	89 400	5 405 199	22 666	1 920 192	17 842	3 812 976	386 000	18 698 401	
125 392	4 343 342	81 352	3 638 680	103 061	6 142 513	22 707	1 923 704	17 859	3 815 216	741 660	25 170 353	

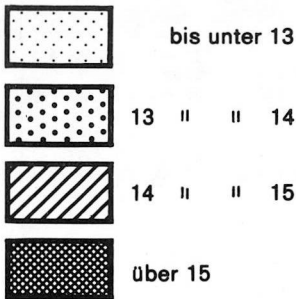
Noch: 28. Gesamtbetrag der Einkünfte der Lohn- und Einkommensteuerpflichtigen in den Stadt- und Landkreisen 1983

Lfd. Nr.	Kreis Region Regierungsbezirk Land	Art der Steuerpflichtigen	Gesamtbetrag der Einkünfte von ... bis unter ... DM							
			bis 8 000		8 000 - 16 000		16 000 - 25 000		25 000 - 30 000	
			Steuer- pflichtige	1000 DM	Steuer- pflichtige	1000 DM	Steuer- pflichtige	1000 DM	Steuer- pflichtige	1000 DM
1	Landkreise Reutlingen	Lohnsteuerpflichtige Einkommensteuerpfl. Zusammen	17 038 2 146 19 184	36 589 11 705 48 294	5 268 3 746 9 014	62 467 44 693 107 160	7 034 4 472 11 506	147 021 92 526 239 547	3 782 4 247 8 029	102 269 118 570 220 839
2	Tübingen	Lohnsteuerpflichtige Einkommensteuerpfl. Zusammen	11 316 1 241 12 557	28 887 6 612 35 499	3 947 2 230 6 177	46 720 26 642 73 362	5 214 2 770 7 984	108 742 57 314 166 056	2 762 2 823 5 585	74 626 78 904 153 530
3	Zollernalbkreis	Lohnsteuerpflichtige Einkommensteuerpfl. Zusammen	11 680 1 492 13 172	26 096 8 030 34 126	4 025 2 598 6 623	48 010 31 203 79 213	6 166 3 638 9 804	128 820 75 742 204 562	2 916 3 441 6 357	78 756 96 016 174 772
4	Region Neckar-Alb	Lohnsteuerpflichtige Einkommensteuerpfl. Zusammen	40 034 4 879 44 913	91 572 26 347 117 919	13 240 8 574 21 814	157 197 102 538 259 735	18 414 10 880 29 294	384 583 225 582 610 165	9 460 10 511 19 971	255 651 293 490 549 141
5	Stadtkreis Ulm	Lohnsteuerpflichtige Einkommensteuerpfl. Zusammen	8 124 1 152 9 276	16 016 6 283 22 299	2 454 1 887 4 341	29 490 22 058 51 548	3 510 1 995 5 505	72 586 41 283 113 869	1 937 1 717 3 654	52 670 48 028 100 698
6	Landkreise Alb-Donau-Kreis	Lohnsteuerpflichtige Einkommensteuerpfl. Zusammen	10 507 1 687 12 194	23 962 9 065 33 027	3 209 2 658 5 867	38 170 31 402 69 572	4 951 3 425 8 376	103 284 71 355 174 639	2 640 3 249 5 889	71 501 90 657 162 158
7	Biberach	Lohnsteuerpflichtige Einkommensteuerpfl. Zusammen	10 681 1 379 12 060	26 667 7 498 34 165	3 424 2 638 6 062	40 218 31 703 71 921	4 665 3 213 7 878	97 844 66 760 164 604	2 657 3 165 5 822	72 203 88 240 160 443
8	Region Donau-Iller	Lohnsteuerpflichtige Einkommensteuerpfl. Zusammen	29 312 4 218 33 530	66 645 22 846 89 491	9 087 7 183 16 270	107 878 85 163 193 041	13 126 8 633 21 759	273 714 179 398 453 112	7 234 8 131 15 365	196 374 226 925 423 299
9	Landkreise Bodenseekreis	Lohnsteuerpflichtige Einkommensteuerpfl. Zusammen	10 885 1 434 12 319	27 457 7 612 35 069	3 557 2 838 6 395	42 016 33 893 75 909	4 618 3 300 7 918	95 767 68 080 163 847	2 704 3 138 5 842	73 443 87 740 161 183
10	Ravensburg	Lohnsteuerpflichtige Einkommensteuerpfl. Zusammen	15 066 1 981 17 047	36 238 10 617 46 855	5 470 4 051 9 521	64 650 48 483 113 133	7 700 4 925 12 625	161 026 101 578 262 604	4 335 4 594 8 929	117 664 128 399 246 063
11	Sigmaringen	Lohnsteuerpflichtige Einkommensteuerpfl. Zusammen	6 843 953 7 796	16 714 5 009 21 723	2 633 1 829 4 462	31 420 22 083 53 503	4 015 2 434 6 449	83 141 50 510 133 651	1 901 2 340 4 241	51 425 65 249 116 674
12	Region Bodensee-Oberschwaben	Lohnsteuerpflichtige Einkommensteuerpfl. Zusammen	32 794 4 368 37 162	80 409 23 238 103 647	11 660 8 718 20 378	138 086 104 459 242 545	16 333 10 659 26 992	339 934 220 168 560 102	8 940 10 072 19 012	242 532 281 388 523 920
13	Regierungsbezirk Tübingen	Lohnsteuerpflichtige Einkommensteuerpfl. Zusammen	102 140 13 465 115 605	238 626 72 431 311 057	33 987 24 475 58 462	403 161 292 160 695 321	47 873 30 172 78 045	998 231 625 148 1 623 379	25 634 28 714 54 348	694 557 801 803 1 496 360
14	Baden-Württemberg	Lohnsteuerpflichtige Einkommensteuerpfl. Zusammen	661 329 84 733 746 062	1 458 002 458 775 1 916 777	208 339 149 151 357 490	2 461 324 1 769 435 4 230 759	282 649 174 573 457 222	5 901 264 3 608 698 9 509 962	161 750 167 666 329 416	4 382 887 4 685 976 9 068 863

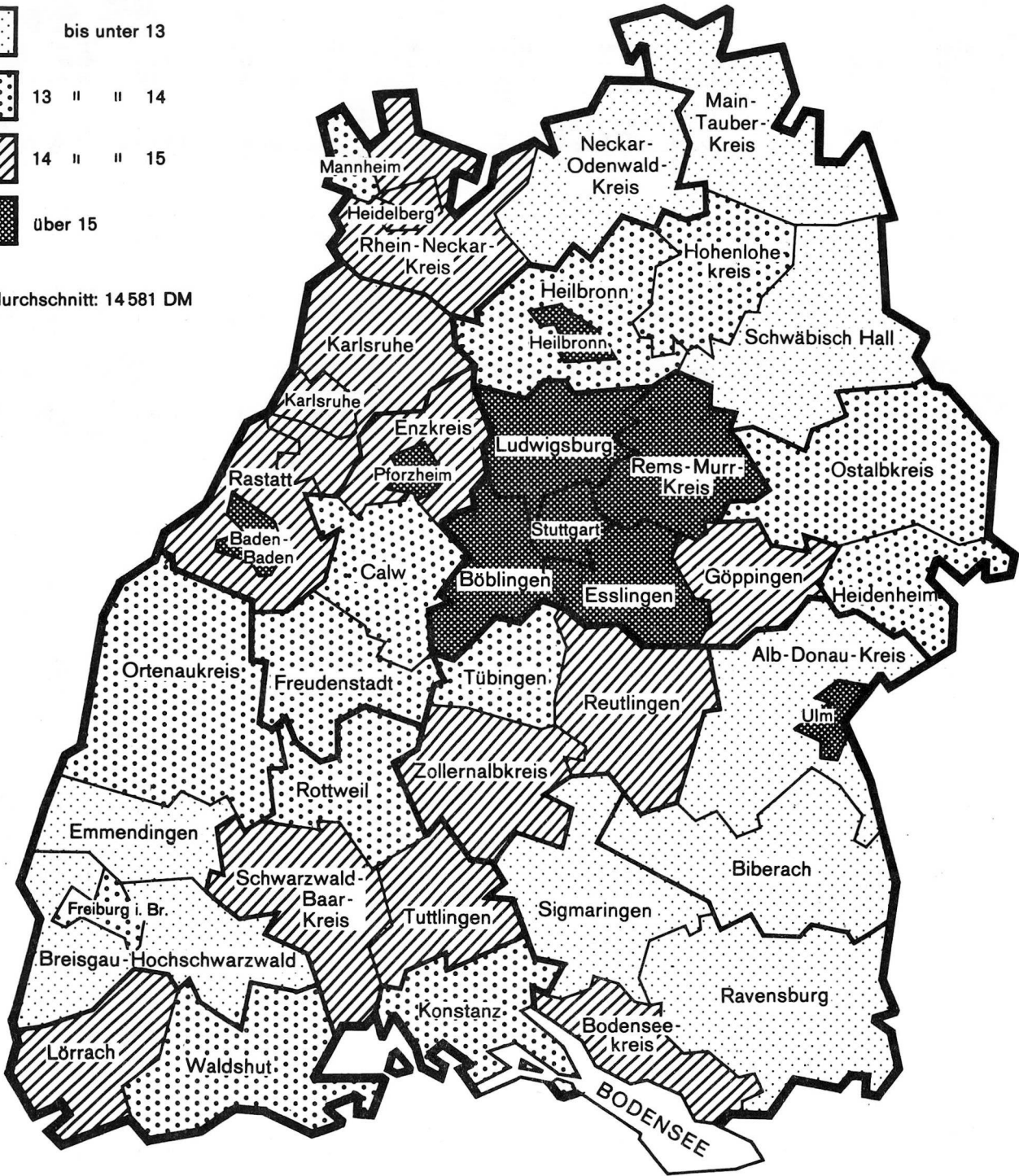
Gesamtbetrag der Einkünfte von ... bis unter ... DM										Zusammen		Lfd. Nr.
30 000 - 40 000		40 000 - 50 000		50 000 - 75 000		75 000 - 100 000		100 000 und mehr				
Steuerpflichtige	1000 DM	Steuerpflichtige	1000 DM	Steuerpflichtige	1000 DM	Steuerpflichtige	1000 DM	Steuerpflichtige	1000 DM	Steuerpflichtige	1000 DM	
4 296	150 905	3 387	150 359	1 637	88 524	6	543	-	-	42 448	738 677	1
10 783	373 815	7 917	356 136	13 937	846 438	3 232	273 493	2 481	597 713	52 961	2 715 089	
15 079	524 720	11 304	506 495	15 574	934 962	3 238	274 036	2 481	597 713	95 409	3 453 766	
3 069	107 688	2 495	110 109	9 981	597 659	2 433	206 565	-	-	29 838	532 982	2
6 960	241 914	5 410	242 917	9 981	597 659	2 433	206 565	1 865	369 714	34 678	1 772 032	
10 029	349 602	7 905	353 026					1 865	369 714	64 516	2 305 014	
3 015	106 024	2 767	123 282	11 406	676 328	1 950	164 787	1 800	472 094	32 000	588 131	3
7 706	266 637	5 793	261 196							38 393	1 974 890	
10 721	372 661	8 560	384 478	11 406	676 328	1 950	164 787	1 800	472 094	70 393	2 563 021	
10 380	364 617	8 649	383 750	4 091	220 809	7 621	645 388	6 146	1 439 521	104 286	1 859 790	4
25 449	882 366	19 120	860 249	32 870	1 988 140					126 032	6 462 011	
35 829	1 246 983	27 769	1 243 999	36 961	2 208 949	7 621	645 388	6 146	1 439 521	230 318	8 321 801	
2 228	77 798	1 433	63 335	6 184	370 534	1 480	125 494	1 230	410 635	20 372	349 029	5
4 443	154 143	2 992	134 821							22 394	1 276 146	
6 671	231 941	4 425	198 156	6 184	370 534	1 480	125 494	1 230	410 635	42 766	1 625 175	
3 280	114 420	2 174	96 537	938	50 398	1 664	140 700	1 171	252 401	27 705	498 875	6
7 684	265 539	5 005	224 262	7 352	442 686					33 889	1 527 464	
10 964	379 959	7 179	320 799	8 290	493 084	1 664	140 700	1 171	252 401	61 594	2 026 339	
3 187	111 389	1 932	85 802	7 330	436 367	1 529	129 226	-	-	27 510	486 096	7
7 032	242 707	4 263	191 122					1 332	295 469	30 917	1 437 119	
10 219	354 096	6 195	276 924	7 330	436 367	1 529	129 226	1 332	295 469	58 427	1 923 215	
8 695	303 607	5 539	245 674	2 584	139 136	5	410	5	561	75 587	1 334 000	8
19 159	662 389	12 260	550 205	19 220	1 160 849	4 668	395 010	3 728	957 944	87 200	4 240 729	
27 854	965 996	17 799	795 879	21 804	1 299 985	4 673	395 420	3 733	958 505	162 787	5 574 729	
3 622	127 452	2 378	104 965	942	50 955	2 788	236 500	1 921	385 783	28 711	522 555	9
8 354	289 820	5 488	245 826	8 740	531 996					37 996	1 886 750	
11 976	417 272	7 866	350 791	9 682	582 951	2 788	236 500	1 921	385 783	66 707	2 409 305	
4 908	171 003	2 963	131 470	1 519	81 933	2 392	203 025	1 962	443 031	41 968	764 648	10
10 309	356 075	6 468	289 993	9 570	577 939					46 245	2 158 475	
15 217	527 078	9 431	421 463	11 089	659 872	2 392	203 025	1 962	443 031	88 213	2 923 123	
2 265	79 143	1 399	61 979	609	32 769	-	-	-	-	19 665	356 590	11
5 235	180 540	3 111	139 702	4 526	271 235	948	80 086	725	172 501	22 101	986 915	
7 500	259 683	4 510	201 681	5 135	304 004	948	80 086	725	172 501	41 766	1 343 505	
10 795	377 598	6 740	298 414	3 070	165 657	6 128	519 611	4 608	1 001 315	90 344	1 643 793	12
23 898	826 435	15 067	675 521	22 836	1 381 170					106 342	5 032 140	
34 693	1 204 033	21 807	973 935	25 906	1 546 827	6 128	519 611	4 608	1 001 315	196 686	6 675 933	
29 870	1 045 822	20 928	927 838	9 745	525 602	31	2 659	9	1 087	270 217	4 837 583	13
68 506	2 371 190	46 447	2 085 975	74 926	4 530 159	18 391	1 557 760	14 478	3 398 254	319 574	15 734 880	
98 376	3 417 012	67 375	3 013 813	84 671	5 055 761	18 422	1 560 419	14 487	3 399 341	589 791	20 572 463	
187 416	6 560 827	135 443	6 006 730	64 275	3 475 366	317	26 746	96	13 592	1 701 614	30 286 738	14
428 728	14 858 171	297 764	13 359 314	508 954	30 942 401	142 872	12 095 945	102 692	22 900 433	2 057 133	104 679 148	
616 144	21 418 998	433 207	19 366 044	573 229	34 417 767	143 189	12 122 691	102 788	22 914 025	3 758 747	134 965 886	

Durchschnittlicher Gesamtbetrag der Einkünfte aller Steuerpflichtigen je Einwohner
in den Stadt- und Landkreisen 1983

Gesamtbetrag der Einkünfte
je Einwohner in 1000 DM



Landesdurchschnitt: 14581 DM



29. Einkünfte und festgesetzte Einkommensteuer bzw. Jahreslohnsteuer der Lohn- und Einkommensteuerpflichtigen in den Großen Kreisstädten 1983

Große Kreisstädte	Einkommensteuerpflichtige einschließlich veranlagte Lohnsteuerpflichtige			Lohnsteuerpflichtige ohne die zur Einkommensteuer veranlagten Lohnsteuerpflichtigen			Einkommensteuer- und Lohnsteuer- pflichtige zusammen		
	Steuer- pflichtige	Gesamtbetrag der Einkünfte	festgesetzte Einkommen- steuer	Steuer- pflichtige	Einkünfte aus nichtselb- ständiger Arbeit	Jahres- lohnsteuer	Steuer- pflichtige	Gesamtbetrag der Einkünfte	Jahreslohnsteuer bzw. festgesetzte Einkommen- steuer
	Anzahl	1000 DM		Anzahl	1000 DM		Anzahl	1000 DM	
Aalen	13 271	657 781	132 325	12 720	210 050	23 839	25 991	867 831	156 164
Achern	4 044	195 291	40 045	4 366	80 392	9 168	8 410	275 683	49 213
Albstadt	11 265	612 810	140 732	8 938	165 459	19 984	20 203	778 269	160 716
Backnang	7 045	373 788	79 062	5 670	100 472	11 718	12 715	474 260	90 780
Bad Mergentheim	4 428	209 845	43 547	3 356	60 271	6 999	7 784	270 116	50 546
Balingen	6 608	359 784	78 658	5 148	93 545	11 047	11 756	453 329	89 705
Biberach an der Riß	6 212	349 959	80 188	5 504	99 126	11 667	11 716	449 085	91 855
Bietigheim-Bis- singen	8 644	484 023	108 934	6 806	114 364	13 303	15 450	598 387	122 237
Böblingen	11 020	654 967	148 534	7 138	123 900	14 396	18 158	778 867	162 930
Bretten	4 915	240 282	46 183	4 510	77 204	8 872	9 425	317 486	55 055
Bruchsal	7 689	390 939	81 565	7 221	136 212	15 898	14 910	527 151	97 463
Bühl	5 161	258 410	52 256	4 257	78 069	9 017	9 418	336 479	61 273
Calw	4 815	229 669	44 383	4 255	80 057	9 422	9 070	309 726	53 805
Crailsheim	5 014	272 418	64 081	4 701	88 560	9 903	9 715	360 978	73 984
Ditzingen	6 045	326 583	67 175	3 464	65 279	7 795	9 509	391 862	74 970
Ehingen (Donau)	4 583	221 829	47 336	4 029	75 481	8 738	8 612	297 310	56 074
Ellwangen (Jagst)	4 178	189 902	35 621	3 718	67 916	7 883	7 896	257 818	43 504
Emmendingen	4 441	229 953	46 662	4 446	83 159	9 605	8 887	313 112	56 267
Esslingen am Neckar	23 805	1 334 895	308 787	18 004	308 353	35 913	41 809	1 643 248	344 700
Ettlingen	9 169	542 589	128 654	6 890	127 194	14 987	16 059	669 783	143 641
Fellbach	10 889	566 081	118 312	7 560	136 682	15 946	18 449	702 763	134 258
Filderstadt	9 051	490 446	103 086	5 232	102 436	12 261	14 283	592 882	115 347
Friedrichshafen	11 572	582 497	117 591	10 300	192 358	21 976	21 872	774 855	139 567
Gaggenau	7 003	364 011	73 965	5 755	91 354	10 620	12 758	455 365	84 585
Geislingen an der Steige	6 123	281 273	54 223	5 910	87 529	10 136	12 033	368 802	64 359
Göppingen	12 285	620 911	132 007	10 868	187 825	22 089	23 153	808 736	154 096
Heidenheim an der Brenz	10 325	518 450	108 379	11 139	166 844	19 361	21 464	685 294	127 740
Herrenberg	6 048	333 030	67 419	4 037	68 173	7 936	10 085	401 203	75 355
Horb am Neckar	4 341	198 931	37 061	3 784	75 409	8 866	8 125	274 340	45 927
Kehl	5 886	296 785	63 586	6 078	112 743	12 905	11 964	409 528	76 491
Kirchheim unter Teck	8 202	438 512	95 126	5 989	105 992	12 370	14 191	544 504	107 496
Konstanz	15 820	769 622	158 476	13 016	235 750	27 572	28 836	1 005 372	186 048
Kornwestheim	6 602	335 608	68 954	6 430	110 858	12 761	13 032	446 466	81 715
Lahr/Schwarzwald	6 873	359 045	77 697	6 918	129 645	15 018	13 791	488 690	92 715
Leinfelden-Echter- dingen	9 706	570 707	132 737	4 747	83 349	9 979	14 453	654 056	142 716
Leonberg	10 661	655 119	158 527	6 787	115 085	13 741	17 448	770 204	172 268
Leutkirch im Allgäu	3 780	166 214	31 594	3 609	69 806	7 945	7 389	236 020	39 539
Lörrach	8 877	461 981	99 698	8 112	159 537	18 729	16 989	621 518	118 427
Ludwigsburg	18 966	1 024 728	225 930	17 230	309 898	36 455	36 196	1 334 626	262 385
Mosbach	4 809	235 815	47 568	4 291	79 882	9 099	9 100	315 697	56 667
Mühlacker	5 449	283 713	59 180	4 693	85 462	9 923	10 142	369 175	69 103
Nagold	4 222	219 477	46 065	3 768	72 630	8 452	7 990	292 107	54 517
Neckarsulm	5 392	281 429	56 034	4 329	70 459	8 169	9 721	351 888	64 203
Nürtingen	8 789	507 659	120 213	6 014	102 091	11 802	14 803	609 750	132 015
Offenburg	10 297	596 022	151 043	11 027	212 776	24 367	21 324	808 798	175 410
Ostfildern	7 563	454 504	105 454	4 469	78 292	9 220	12 032	532 796	114 674
Radolfzell am Bodensee	5 022	240 849	46 217	4 987	87 756	10 230	10 009	328 605	56 447
Rastatt	8 455	418 385	86 899	7 802	149 908	17 306	16 257	568 293	104 205
Ravensburg	9 462	482 318	101 226	8 471	154 348	17 833	17 933	636 666	119 059
Reutlingen	21 980	1 219 968	280 501	17 984	305 579	35 790	39 964	1 525 547	316 291
Rheinfelden (Baden)	6 200	292 801	54 444	5 544	98 480	11 662	11 744	391 281	66 106
Rottenburg am Neckar	6 221	294 502	53 053	5 719	106 039	12 347	11 940	400 541	65 400
Rottweil	5 089	260 956	55 311	4 283	75 961	8 821	9 372	336 917	64 132
Schorndorf	8 196	416 191	85 815	6 219	116 982	13 622	14 415	533 173	99 437
Schramberg	3 992	182 452	34 368	4 340	54 879	6 400	8 332	237 331	40 768
Schwäbisch Gmünd	12 810	640 138	130 559	10 280	173 260	20 048	23 090	813 398	150 607
Schwäbisch Hall	7 129	361 104	72 963	5 116	92 593	10 494	12 245	453 697	83 457
Sindelfingen	15 650	913 418	200 439	10 048	174 974	20 356	25 698	1 088 392	220 795
Singen (Hohen- twiel)	7 865	398 394	80 667	10 005	184 188	21 690	17 870	582 582	102 357
Sinsheim	5 969	276 914	51 012	4 252	72 930	8 258	10 221	349 844	59 270
Tübingen	14 655	784 762	173 057	12 022	203 281	23 548	26 677	988 043	196 605
Tuttlingen	7 458	399 514	90 459	5 930	109 570	12 889	13 388	509 084	103 348
Vaihingen an der Enz	5 306	267 703	52 746	4 145	71 222	8 137	9 451	338 925	60 883
Villingen-Schwen- ningen	17 723	906 747	190 754	14 247	262 849	31 619	31 970	1 169 596	222 373
Waiblingen	11 895	638 908	139 273	8 290	149 167	17 380	20 185	788 075	156 653
Waldshut-Tiengen	4 801	237 863	47 925	4 068	70 934	7 996	8 869	308 797	55 921
Wangen im Allgäu	4 769	230 792	48 219	4 530	80 095	9 377	9 299	310 887	57 596
Weil am Rhein	5 360	251 487	47 377	5 554	107 518	11 972	10 914	359 005	59 349
Weingarten	4 503	219 093	44 129	4 410	79 504	9 034	8 913	298 597	53 163
Weinheim	9 817	561 053	124 778	8 608	142 854	16 567	18 425	703 907	141 345
Weinstadt	6 131	328 552	67 978	3 749	68 190	8 044	9 880	396 742	76 022
Wertheim	4 100	198 488	42 372	4 011	76 473	8 644	8 111	274 961	51 016
Wiesloch	4 305	220 491	44 567	3 391	67 106	7 646	7 696	287 597	52 213
Winnenden	5 240	297 180	68 775	3 966	68 837	7 898	9 206	366 017	76 673

III. Körperschaftsteuerstatistik

30. Ergebnisse der Körperschaftsteuerstatistik 1977 bis 1983 – Zusammenfassende Übersicht

Erhebungsmerkmale	1977			1980			1983		
	Steuerpflichtige	Einkommen	festgesetzte Körperschaftsteuer	Steuerpflichtige	Einkommen	festgesetzte Körperschaftsteuer	Steuerpflichtige	Einkommen	festgesetzte Körperschaftsteuer
	Anzahl	Mill. DM		Anzahl	Mill. DM		Anzahl	Mill. DM	
mit Einkommen veranlagte unbeschränkt Körperschaftsteuerpflichtige									
Steuerbelastete ¹⁾	14 672	9 814	4 532	22 023	10 762	4 686	23 483	14 514	6 996
Nichtsteuerbelastete ¹⁾	735	2	-	1 305	12	- 2	1 554	42	- 10
Insgesamt ¹⁾	15 407	9 815	4 532	23 328	10 774	4 684	25 037	14 556	6 987
davon									
Kapitalgesellschaften (§ 1 Abs. 1 Nr. 1 KStG)	12 663	8 833	4 089	20 467	9 606	4 166	22 078	12 336	5 866
davon									
Aktiengesellschaften, Kommanditgesellschaften auf Aktien usw.	175	4 291	2 121	134	3 494	1 649	133	5 452	2 682
Gesellschaften mit beschränkter Haftung	12 488	4 542	1 968	20 333	6 112	2 517	21 945	6 884	3 184
Erwerbs- und Wirtschaftsgenossenschaften (§ 1 Abs. 1 Nr. 2 KStG)	1 562	392	178	1 319	548	248	1 138	828	444
Versicherungsvereine auf Gegenseitigkeit (§ 1 Abs. 1 Nr. 3 KStG)	15	23	11	11	27	13	14	64	32
Betriebe gewerblicher Art von Körperschaften des Öffentlichen Rechts zusammen (§ 1 Abs. 1 Nr. 6 KStG)	267	546	244	255	567	245	257	1 280	623
davon									
öffentlich-rechtliche Kreditanstalten und Sparkassen	94	462	204	92	468	196	89	1 084	526
öffentliche Versorgungs- und Verkehrsbetriebe	152	53	26	116	45	22	108	42	21
sonstige Betriebe gewerblicher Art von Körperschaften des Öffentlichen Rechts	21	31	14	47	54	27	60	154	77
sonstige Körperschaftsteuerpflichtige (§ 1 Abs. 1 Nr. 4 u. 5 KStG)	900	21	10	1 276	27	12	1 550	48	22
Steuerbelastete ¹⁾ und Nichtsteuerbelastete ¹⁾ nach der Höhe des Gesamtbetrags der Einkünfte von... bis unter... DM									
unter 50 000	11 037	105	50	15 618	172	78	16 741	181	81
50 000 - 100 000	1 377	93	43	2 399	163	71	2 534	167	73
100 000 - 200 000	1 040	142	64	1 944	263	114	1 991	265	115
200 000 - 500 000	849	262	120	1 733	525	228	1 921	583	258
500 000 - 1 Mill.	441	307	141	744	505	222	771	529	238
1 Mill. und mehr	663	8 906	4 113	890	9 145	3 970	1 079	12 831	6 222
Steuerbefreite Körperschaften, die zur Gliederung ihres verwendbaren Eigenkapitals verpflichtet sind ²⁾	-	-	-	28	1	1	32	0	1
Organgesellschaften	751	651 ³⁾	1 ⁴⁾	891	936 ³⁾	42 ⁴⁾	715	1 394 ³⁾	116 ⁴⁾
Verlustfälle									
Unbeschränkt Steuerpflichtige ¹⁾	11 459	- 3 309	-	17 196	- 1 176	1	22 700	- 1 992	6
darunter									
Aktiengesellschaften, Kommanditgesellschaften auf Aktien usw.	59	- 330	-	55	- 73	1	63	- 265	2
Gesellschaften mit beschränkter Haftung	10 196	- 2 617	-	15 458	- 1 004	0	20 595	- 1 622	3
Steuerbefreite Körperschaften, die zur Gliederung ihres verwendbaren Eigenkapitals verpflichtet sind ²⁾	-	-	-	138	0	4	154	0	3
Organgesellschaften	357	443 ³⁾	0 ⁴⁾	546	503 ³⁾	1 ⁴⁾	416	592 ³⁾	0 ⁴⁾
Beschränkt Steuerpflichtige	130	180 ⁵⁾	86	126	92 ⁵⁾	42	105	107 ⁵⁾	50
Steuerpflichtige insgesamt	28 104	X	4 619	42 253	X	4 775	49 159	X	7 163

1) Ohne Organgesellschaften und ohne steuerbefreite Körperschaften, die zur Gliederung ihres verwendbaren Eigenkapitals verpflichtet sind. - 2) 1977 nicht ausgewiesen. - 3) Nach Hinzurechnung des dem Organträger zuzurechnenden Einkommens. - 4) Nur auf das von der Organgesellschaft zu versteuernde Einkommen. - 5) Inlandseinkommen.

31. Mit Einkommen und zu versteuerndem Einkommen veranlagte unbeschränkt Körperschaftsteuerpflichtige 1983 nach Steuersätzen*)

Steuersätze	Körperschaften, Personen- vereinigungen und Vermögensmassen insgesamt			Davon					
	Fälle	zu ver- steuerndes Einkommen	Steuer- schuld	Kapitalgesellschaften			alle übrigen Steuerpflichtigen		
				Fälle	zu ver- steuerndes Einkommen	Steuer- schuld	Fälle	zu ver- steuerndes Einkommen	Steuer- schuld
	Anzahl	1000 DM		Anzahl	1000 DM		Anzahl	1000 DM	
Allgemeiner Steuersatz 56 %	23 132	13 061 295	7 314 321	21 979	12 222 327	6 844 499	1 153	838 968	469 822
Ermäßigte Steuersätze:									
50 % für Körperschaften, Personen- vereinigungen und Vermögens- massen i.S.d. § 1 Abs.1 Nr. 3-6 KStG und beschränkt Steuerpflichtige	868	1 376 102	688 051	-	-	-	868	1 376 102	688 051
28 % bei ausländischen Einkünften aus dem Betrieb von Handels- schiffen im internationalen Verkehr	6	15 529	4 348	6	15 529	4 348	-	-	-
25 % bei Pauschalierung der auf ausländische Einkünfte ent- fallenden inländischen Körperschaftsteuer	6	95 965	23 992
mit besonderen Steuersätzen
Steuerpflichtige	24 009	14 550 856	8 031 693	21 986	12 335 751	6 873 811	2 023	2 215 105	1 157 882

*) Ohne Organgesellschaften und ohne steuerbefreite Körperschaften, die zur Gliederung ihres verwendbaren Eigenkapitals verpflichtet sind.

32. Berechnung der verbleibenden Körperschaftsteuer der mit Einkommen und zu versteuerndem Einkommen veranlagten unbeschränkt Körperschaftsteuerpflichtigen*) 1983

Schema der Steuerberechnung	Körperschaften, Personen- vereinigungen und Vermögensmassen insgesamt		Davon			
	Fälle	Betrag	Kapitalgesellschaften		alle übrigen Steuerpflichtigen	
			Fälle	Betrag	Fälle	Betrag
	Anzahl	1000 DM	Anzahl	1000 DM	Anzahl	1000 DM
Steuerschuld	24 009 ¹⁾	8 031 693	21 986 ¹⁾	6 873 811	2 023 ¹⁾	1 157 882
Anzurechnende ausländische Steuern i.S.d. § 26 Abs. 1 - 5 KStG, § 12 AStG	168	20 164	152	19 047	16	1 117
Ermäßigung für Einkünfte aus Berlin-West (§ 21 Abs. 2 oder 3 Berlin FG)	23	17 847
Ermäßigung nach § 16 und 17 Berlin FG	67	56 611
Ermäßigung nach § 14 Verm. BG	9 108	6 916	8 201	5 969	907	947
					907	
Änderung der Körperschaftsteuer nach § 27 - 43 KStG:						
Minderung der Körperschaftsteuer	9 631	955 572	8 810	936 311	821	19 261
Erhöhung der Körperschaftsteuer	522	12 024	511	11 671	11	353
Festgesetzte Körperschaftsteuer -positiv-	23 483 ¹⁾	6 996 220	21 472 ¹⁾	5 875 704	2 011 ¹⁾	1 120 516
Festgesetzte Körperschaftsteuer -negativ-	318 ¹⁾	- 9 616	313 ¹⁾	- 9 592	5 ¹⁾	- 24
Erstattung/Nachforderung von Körperschaft- steuer nach § 11 Abs. 2 und 3 AStG	5	- 34	5	- 34	-	-
Anzurechnende Kapitalertragsteuer und Steuerzuschuß auf Grund DBA-Frankreich	2 732	122 863	1 597	99 321	1 135	23 542
Anrechnung von Körperschaftsteuer nach § 49 Abs. 1 KStG i.V.m. § 36 Abs. 2 Nr. 3 EStG	2 630	291 124	1 500	241 286	1 130	49 838
Verbleibende Körperschaftsteuer -positiv-	23 355 ¹⁾	6 657 375	21 389 ¹⁾	5 604 301	1 966 ¹⁾	1 053 074
Verbleibende Körperschaftsteuer -negativ-	465 ¹⁾	- 84 792	407 ¹⁾	- 78 830	58 ¹⁾	- 5 962

*) Ohne Organgesellschaften und ohne steuerbefreite Körperschaften, die zur Gliederung ihres verwendbaren Eigenkapitals verpflichtet sind. -
1) Steuerpflichtige.

33. Mit Einkommen veranlagte unbeschränkt Körperschaftsteuerpflichtige 1983 nach Rechtsformen, dem Gesamtbetrag der Einkünfte, Einkommen und festgesetzter Körperschaftsteuer*)

Gesamtbetrag der Einkünfte von... bis unter... DM	Steuerpflichtige		Gesamtbetrag der Einkünfte		Einkommen		Festgesetzte Körperschaftsteuer
	Anzahl	%	1000 DM	%	1000 DM	%	1000 DM
1. Körperschaften, Personenvereinigungen und Vermögensmassen insgesamt							
unter 50 000	16 741	66,9	196 731	1,3	180 820	1,2	80 663
50 000 - 100 000	2 534	10,1	180 181	1,2	167 140	1,2	72 961
100 000 - 200 000	1 991	8,0	279 550	1,9	265 117	1,8	114 721
200 000 - 500 000	1 921	7,7	602 310	4,1	582 549	4,0	258 392
500 000 - 1 Mill.	771	3,1	543 935	3,7	529 271	3,6	238 059
1 Mill. - 2 Mill.	466	1,9	648 828	4,4	639 526	4,4	295 512
2 Mill. - 5 Mill.	349	1,4	1 080 966	7,3	1 053 202	7,2	487 063
5 Mill. und mehr	264	1,1	11 202 664	76,0	11 137 993	76,5	5 439 233
Insgesamt	25 037	100	14 735 165	100	14 555 618	100	6 986 604
darunter							
Nichtsteuerbelastete	1 554	6,2	44 516	0,3	41 652	0,3	- 9 616
davon							
1.1 Aktiengesellschaften, Kommanditgesellschaften a.A., bergrechtliche Gewerkschaften							
unter 50 000	13	9,8	213	0	197	0	110
50 000 - 100 000	5	3,8	579	0	514	0	221
100 000 - 200 000	13	9,8	4 226	0,1	4 063	0,1	1 825
200 000 - 500 000	12	9,0	8 462	0,2	8 186	0,2	4 265
500 000 - 1 Mill.	17	12,8	22 647	0,4	22 586	0,4	9 856
1 Mill. - 2 Mill.	21	15,8	70 542	1,3	70 149	1,3	31 376
2 Mill. - 5 Mill.	52	39,1	5 370 818	98,1	5 346 299	98,1	2 634 336
5 Mill. und mehr							
Insgesamt	133	100	5 477 487	100	5 451 994	100	2 681 989
darunter							
Nichtsteuerbelastete							-
1.2 Gesellschaften mit beschränkter Haftung							
unter 50 000	14 888	67,8	183 818	2,6	168 682	2,5	76 519
50 000 - 100 000	2 447	11,2	173 991	2,5	161 302	2,3	69 964
100 000 - 200 000	1 825	8,3	255 315	3,6	241 775	3,5	102 618
200 000 - 500 000	1 542	7,0	479 391	6,8	461 357	6,7	194 766
500 000 - 1 Mill.	573	2,6	402 825	5,7	390 745	5,7	165 070
1 Mill. - 2 Mill.	322	1,5	450 074	6,4	441 760	6,4	193 486
2 Mill. - 5 Mill.	213	1,0	653 316	9,3	629 456	9,1	271 584
5 Mill. und mehr	135	0,6	4 423 084	63,0	4 388 776	63,8	2 110 116
Insgesamt	21 945	100	7 021 814	100	6 883 853	100	3 184 123
darunter							
Nichtsteuerbelastete	605	2,8	40 919	0,6	39 138	0,6	- 9 592
1.3 Erwerbs- und Wirtschaftsgenossenschaften							
unter 50 000	278	24,4	2 833	0,3	2 679	0,3	1 636
50 000 - 100 000	47	4,1	3 366	0,4	3 311	0,4	1 729
100 000 - 200 000	132	11,6	19 319	2,3	19 195	2,3	10 048
200 000 - 500 000	321	28,2	104 449	12,5	103 155	12,5	54 787
500 000 - 1 Mill.	165	14,5	117 818	14,1	116 432	14,1	61 948
1 Mill. - 2 Mill.	96	8,4	134 739	16,2	134 152	16,2	71 565
2 Mill. - 5 Mill.	77	6,8	233 392	28,0	232 563	28,1	124 172
5 Mill. und mehr	22	1,9	217 075	26,1	216 537	26,2	117 717
Insgesamt	1 138	100	832 991	100	828 024	100	443 602
darunter							
Nichtsteuerbelastete							-

*) Ohne Organgesellschaften und ohne steuerbefreite Körperschaften, die zur Gliederung ihres verwendbaren Eigenkapitals verpflichtet sind.

Noch: 33. Mit Einkommen veranlagte unbeschränkt Körperschaftsteuerpflichtige 1983 nach Rechtsformen, dem Gesamtbetrag der Einkünfte, Einkommen und festgesetzter Körperschaftsteuer*)

Gesamtbetrag der Einkünfte von... bis unter... DM	Steuerpflichtige		Gesamtbetrag der Einkünfte		Einkommen		Festgesetzte Körperschaftsteuer
	Anzahl	%	1000 DM	%	1000 DM	%	1000 DM
1.4 Betriebe gewerblicher Art von juristischen Personen des öffentlichen Rechts zusammen							
unter 50 000	63	24,5	1 121	0,1	950	0,1	431
50 000 - 100 000	20	7,8	1 452	0,1	1 312	0,1	654
100 000 - 200 000	20	7,8	2 965	0,2	2 281	0,2	1 135
200 000 - 500 000	32	12,5	10 032	0,8	9 903	0,8	4 935
500 000 - 1 Mill.	41	16,0	44 707	3,5	43 954	3,4	21 776
1 Mill. - 2 Mill.							
2 Mill. - 5 Mill.							
5 Mill. und mehr	48	18,7	1 115 588	86,6	1 110 385	86,8	539 278
Insgesamt	257	100	1 287 588	100	1 279 730	100	623 436
darunter Nichtsteuerbelastete	23	9,0	489	0	63	0	-
darunter							
1.4.1. Öffentlich-rechtliche Kreditanstalten und öffentliche Sparkassen							
unter 50 000	-	-	-	-	-	-	-
50 000 - 100 000	-	-	-	-	-	-	-
100 000 - 200 000	-	-	-	-	-	-	-
200 000 - 500 000	6	6,7	4 428	0,4	4 341	0,4	2 170
500 000 - 1 Mill.							
1 Mill. - 2 Mill.							
2 Mill. - 5 Mill.	30	33,7	105 090	9,6	104 349	9,6	51 967
5 Mill. und mehr	42	47,2	964 165	88,5	959 082	88,5	463 866
Insgesamt	89	100	1 090 012	100	1 083 948	100	526 030
darunter Nichtsteuerbelastete	-	-	-	-	-	-	-
1.4.2. Öffentliche Versorgungs- und Verkehrsbetriebe							
unter 50 000	32	29,6	680	1,6	540	1,3	247
50 000 - 100 000	30	27,8	3 237	7,4	2 494	5,9	1 240
100 000 - 200 000							
200 000 - 500 000							
500 000 - 1 Mill.	10	9,3	6 654	15,3	6 234	14,8	2 983
1 Mill. - 2 Mill.	13	12,0	25 800	59,1	25 689	61,0	12 840
2 Mill. - 5 Mill.							
5 Mill. und mehr							
Insgesamt	108	100	43 622	100	42 093	100	20 871
darunter Nichtsteuerbelastete	11	10,2	359	0,8	29	0,1	-
1.5. alle übrigen Körperschaftsteuerpflichtigen							
unter 50 000	1 499	95,8	8 746	7,6	8 312	7,4	1 967
50 000 - 100 000	29	1,9	2 744	2,4	2 567	2,3	1 313
100 000 - 200 000							
200 000 - 500 000							
500 000 - 1 Mill.	11	0,7	11 491	10,0	10 982	9,8	5 605
1 Mill. - 2 Mill.							
2 Mill. - 5 Mill.							
5 Mill. und mehr	7	0,5	76 099	66,0	75 996	67,8	37 786
Insgesamt	1 564	100	115 285	100	112 017	100	53 454
darunter Nichtsteuerbelastete	903	57,7	2 484	2,2	2 300	2,1	-

*) Ohne Organgesellschaften und ohne steuerbefreite Körperschaften, die zur Gliederung ihres verwendbaren Eigenkapitals verpflichtet sind.

34. Entwicklung des zu versteuernden Einkommens aus dem Bilanzgewinn (-verlust) der mit Einkommen veranlagten unbeschränkt Körperschaftsteuerpflichtigen*) 1983

Besteuerungsgrundlage	Körperschaften, Personenvereinigungen und Vermögensmassen insgesamt		Davon			
			Kapitalgesellschaften		alle übrigen Steuerpflichtigen	
	Steuerpflichtige/Fälle	Betrag	Steuerpflichtige/Fälle	Betrag	Steuerpflichtige/Fälle	Betrag
	Anzahl	1000 DM	Anzahl	1000 DM	Anzahl	1000 DM
Bilanzgewinn	24 457	7 585 273	21 525	6 492 477	2 932	1 092 796
Bilanzverlust	580	— 4 282	553	— 3 303	27	— 979
Nachrichtlich: Korrektur-Betrag zur Anpassung der Handelsbilanzwerte an die steuerlich maßgeblichen Wertansätze (beim Bilanzgewinn /-verlust bereits berücksichtigt)	359	766 440	189	728 630	170	37 810
Nach § 50c EStG steuerlich nicht zu berücksichtigende Gewinnminderung	.	2 350	.	0	.	2 350
Erhöhung um nicht ausgleichsfähige Verluste usw. oder Kürzung nach § 15a Abs. 2 oder 3, Satz 4 EStG	6	24	.	— 26	.	50
Gewinnzuschlag nach § 6b Abs. 6 EStG	5	881	.	8	.	873
Verdeckte Gewinnausschüttungen (§ 8 Abs. 3 KStG)	285	93 094	258	78 856	27	14 238
Anzurechnende Körperschaftsteuer auf vereinnahmte Kapitalerträge	1 234	141 967	494	106 675	740	35 292
Gesamtbetrag der nichtabziehbaren Aufwendungen	22 481	7 201 706	21 111	6 057 128	1 370	1 144 578
darunter						
Körperschaftsteuer						
Nachzahlungen für die Veranlagungszeiträume vor 1977 einschließlich Ergänzungsabgabe (nach Verrechnung mit Erstattungen)	85	23 722	73	21 330	12	2 392
Zahlungen für Veranlagungszeiträume 1977 - 1982	3 921	992 734	3 169	943 436	752	49 298
Zahlungen für Veranlagungszeitraum 1983	20 959	5 540 686	19 668	4 568 402	1 291	972 284
Kapitalertragsteuer auf vereinnahmte Kapitalerträge	1 926	76 096	951	61 844	975	14 252
Ausländische Steuern vom Einkommen	150	56 672	134	56 054	16	618
Vermögensteuer						
für Veranlagungszeiträume vor 1977 (nach Verrechnung mit Erstattungen)	260	— 1 314	234	— 1 650	26	336
für Veranlagungszeiträume 1977 - 1982 (vor Erstattungen)	1 500	13 950	1 107	11 597	393	2 353
für den Veranlagungszeitraum 1983 (nach Verrechnung mit Erstattungen)	15 761	390 415	14 554	318 930	1 207	71 485
Umsatzsteuer auf den Eigenverbrauch						
für Veranlagungszeiträume vor 1977 (nach Verrechnung mit Erstattungen)	28	92	19	48	9	44
für Veranlagungszeiträume 1977 - 1982 (vor Erstattungen)	43	124	36	112	7	12
für den Veranlagungszeitraum 1983 (nach Verrechnung mit Erstattungen)	545	7 254	472	4 375	73	2 879
Sonstige Personensteuern						
für Veranlagungszeiträume vor 1977 (nach Verrechnung mit Erstattungen)	6	78	.	0	.	78
für Veranlagungszeiträume 1977 - 1982 (vor Erstattungen)	12	23	.	4	.	19
für den Veranlagungszeitraum 1983 (nach Verrechnung mit Erstattungen)	76	240	62	219	14	21
Die Hälfte der Aufsichtsratsvergütungen (§ 10 Nr. 3 KStG)	990	18 827	351	12 860	639	5 967
Nichtabziehbare Aufwendungen nach § 4 Abs. 5 Nr. 1 - 4 und 7 und Abs. 6, § 4c und 4d EStG, § 160 AO, Abschnitt 44 KStR	1 277	19 847	950	17 151	327	2 696
Sämtliche gezahlten Spenden und nicht als Betriebsausgaben abziehbaren Beiträge	7 210	63 732	6 271	44 399	939	19 333

*) Ohne Organgesellschaften und ohne steuerbefreite Körperschaften, die zur Gliederung ihres verwendbaren Eigenkapitals verpflichtet sind.

Noch: 34. Entwicklung des zu versteuernden Einkommens aus dem Bilanzgewinn (-verlust) der mit Einkommen veranlagten unbeschränkt Körperschaftsteuerpflichtigen*) 1983

Besteuerungsgrundlage	Körperschaften, Personenvereinigungen und Vermögensmassen insgesamt		Davon			
			Kapitalgesellschaften		alle übrigen Steuerpflichtigen	
	Steuerpflichtige/Fälle	Betrag	Steuerpflichtige/Fälle	Betrag	Steuerpflichtige/Fälle	Betrag
	Anzahl	1000 DM	Anzahl	1000 DM	Anzahl	1000 DM
Gesamtbetrag der Abschläge	2 663	193 833	2 183	151 375	480	42 458
darunter						
Einlagen der Gesellschafter, die nicht das Nennkapital erhöht haben	22	8 691	.	8 624	.	67
Steuerfreie Einnahmen i.S.d. § 3 und 3a EStG abzüglich der damit in unmittelbarem wirtschaftlichem Zusammenhang stehenden Ausgaben	120	37 224	54	23 313	66	13 911
Investitionszulagen (§ 5 Abs. 2 InvZuLG, § 19 Abs. 4 Berlin FG)	2 521	138 984	2 109	117 867	412	21 117
Zuzüglich negative ausländische Einkünfte	16	55 885	.	7 980	.	47 905
Abzüglich positive ausländische Einkünfte, die nach Doppelbesteuerungsabkommen steuerfrei sind	65	111 397	56	110 298	9	1 099
Berichtigungs-/Hinzurechnungsbetrag nach dem AStG	6	157	6	157	—	—
Aufstockungsbetrag i.S.d. § 26 Abs. 2 KStG oder ggf. anzurechnende Steuergutschrift bei französischen Dividenden	8	4 488	.	4 388	.	100
Gewinn/Verlust aus Rumpfwirtschaftsjahr	.	— 1 258	.	— 1 258	—	—
Abzug/Hinzurechnung nach dem Auslandsinvestitionsgesetz	20	— 38 563	.	9 337	.	— 47 900
Abzüglich Ausbildungsplatzabzugsbetrag (§ 24 b EStG)	233	1 796	197	1 683	36	113
Abzüglich ausländische Steuern vom Einkommen für die der Abzug gem. § 26 Abs. 6 KStG i.V.m. § 34 c Abs. 2 EStG beantragt wurde oder nach § 34 c Abs. 3 EStG zusteht	12	1 075	12	1 075	—	—
Nur beim Organträger						
Dazu der an die Organgesellschaft zum Ausgleich eines sonst entstehenden Jahresfehlbetrags geleistete Betrag	91	135 826	68	116 184	23	19 642
Davon ab der von der Organgesellschaft abgeführte Gewinn	127	256 904	108	248 053	19	8 851
Dazu dem Organträger zuzurechnendes Einkommen der Organgesellschaft (§ 14 KStG)	191	122 621	151	143 182	40	— 20 561
Gewinn – Gesamtbetrag der Einkünfte	25 037	14 735 165	22 078	12 499 301	2 959	2 235 864
Spendenabzug (§ 9 Nr. 3 KStG)	6 667	51 878	5 738	40 836	929	11 042
Sonderausgaben (§ 10 Abs. 1 Nr. 6 EStG)	12	43	—	—	12	43
Tatsächlicher Verlustabzug (§ 8 Abs. 1 KStG, § 10 d EStG)	2 513	127 623	2 358	122 617	155	5 006
Einkommen	25 037	14 555 621	22 078	12 335 849	2 959	2 219 772
Freibetrag (§ 24 oder 25 KStG)	1 399	4 490	—	—	1 399	4 490
Im Gewinn enthaltene inländische Kapitalerträge (einschließlich Kapitalertragsteuer), die dem Steuerabzug mit 30% unterlegen haben	15	175	8	7	7	168
Abgerundetes zu versteuerndes Einkommen	24 009	14 550 856	21 986	12 335 751	2 023	2 215 105

*) Ohne Organgesellschaften und ohne steuerbefreite Körperschaften, die zur Gliederung ihres verwendbaren Eigenkapitals verpflichtet sind.

35. Entwicklung des Verlustes aus dem Bilanzgewinn (-verlust) der unbeschränkt Körperschaftsteuerpflichtigen*) 1983

Besteuerungsgrundlage	Körperschaften, Personenver- einigungen und Vermögens- massen insgesamt		Davon			
			Kapitalgesellschaften		alle übrigen Steuerpflichtigen	
	Steuer- pflichtige/ Fälle	Betrag	Steuer- pflichtige/ Fälle	Betrag	Steuer- pflichtige/ Fälle	Betrag
	Anzahl	1000 DM	Anzahl	1000 DM	Anzahl	1000 DM
Bilanzgewinn	6 259	806 518	5 782	756 868	477	49 650
Bilanzverlust	16 441	- 1 757 604	14 876	- 1 657 425	1 565	- 100 179
Nachrichtlich: Korrektur-Betrag zur Anpassung der Handelsbilanzwerte an die steuerlich maß- geblichen Wertansätze (beim Bilanzgewinn /-verlust bereits berücksichtigt)	99	- 9 029	86	- 8 219	13	- 810
Nach § 50c EStG steuerlich nicht zu berücksichtigende Gewinnminderung	-	-	-	-	-	-
Erhöhung um nicht ausgleichsfähige Verluste usw. oder Kürzung nach § 15a Abs. 2 oder 3, Satz 4 EStG	.	68	.	68	-	-
Gewinnzuschlag nach § 6b Abs. 6 EStG	.	176	.	176	-	-
Verdeckte Gewinnausschüttungen (§ 8 Abs. 3 KStG)	184	2 283	174	1 897	10	386
Anzurechnende Körperschaftsteuer auf vereinnahmte Kapitalerträge	98	1 598	82	293	16	1 305
Gesamtbetrag der nichtabziehbaren Aufwendungen	10 690	12 163	10 472	2 324	218	9 839
darunter						
Körperschaftsteuer						
Nachzahlungen für die Veranlagungszeiträume vor 1977 einschließlich Ergänzungsabgabe (nach Ver- rechnung mit Erstattungen)	40	349	.	348	.	1
Zahlungen für Veranlagungszeiträume 1977 - 1982	2 241	- 38 790	2 172	- 37 097	69	- 1 693
Zahlungen für Veranlagungszeitraum 1983	1 025	5 817	979	634	46	5 183
Kapitalertragsteuer auf vereinnahmte Kapitalerträge	145	915	122	281	23	634
Ausländische Steuern vom Einkommen	46	4 904	.	2 893	.	2 011
Vermögensteuer						
für Veranlagungszeiträume vor 1977 (nach Ver- rechnung mit Erstattungen)	110	522	105	423	5	945
für Veranlagungszeiträume 1977 - 1982 (vor Erstattungen)	602	3 080	587	2 838	15	242
für den Veranlagungszeitraum 1983 (nach Ver- rechnung mit Erstattungen)	7 141	33 104	6 978	31 678	163	1 426
Umsatzsteuer auf den Eigenverbrauch						
für Veranlagungszeiträume vor 1977 (nach Ver- rechnung mit Erstattungen)	17	9	.	9	.	0
für Veranlagungszeiträume 1977 - 1982 (vor Erstattungen)	27	33	.	33	.	0
für den Veranlagungszeitraum 1983 (nach Ver- rechnung mit Erstattungen)	238	316	.	315	.	1
Sonstige Personensteuern						
für Veranlagungszeiträume vor 1977 (nach Ver- rechnung mit Erstattungen)	.	0	.	0	.	0
für Veranlagungszeiträume 1977 - 1982 (vor Erstattungen)	8	24	8	24	-	-
für den Veranlagungszeitraum 1983 (nach Ver- rechnung mit Erstattungen)	32	5	.	8	.	3
Die Hälfte der Aufsichtsratsvergütungen (§ 10 Nr. 3 KStG)	200	2 871	175	2 757	25	114
Nichtabziehbare Aufwendungen nach § 4 Abs. 5 Nr. 1 - 4 und 7 und Abs. 6, § 4c und 4d EStG, § 160 AO, Abschnitt 44 KStR	531	3 516	524	3 461	7	55
Sämtliche gezahlten Spenden und nicht als Betriebsaus- gaben abziehbaren Beiträge	3 689	7 120	3 629	6 056	60	1 064

*) Ohne Organgesellschaften und ohne steuerbefreite Körperschaften, die zur Gliederung ihres verwendbaren Eigenkapitals verpflichtet sind.

Besteuerungsgrundlage	Körperschaften, Personenver- einigungen und Vermögens- massen insgesamt		Davon			
			Kapitalgesellschaften		alle übrigen Steuerpflichtigen	
	Steuer- pflichtige/ Fälle	Betrag	Steuer- pflichtige/ Fälle	Betrag	Steuer- pflichtige/ Fälle	Betrag
	Anzahl	1000 DM	Anzahl	1000 DM	Anzahl	1000 DM
Gesamtbetrag der Abschläge	1 773	381 558	1 704	369 943	69	11 615
darunter						
Einlagen der Gesellschafter, die nicht das Nennkapital erhöht haben	126	144 955	.	144 454	.	501
Steuerfreie Einnahmen i.S.d. § 3 und 3a EStG abzüglich der damit in unmittelbarem wirt- schaftlichem Zusammenhang stehenden Ausgaben	31	70 784	.	69 871	.	913
Investitionszulagen (§ 5 Abs. 2 InvZuG, § 19 Abs. 4 Berlin FG)	1 602	109 962	1 542	99 800	60	10 162
Zuzüglich negative ausländische Einkünfte	12	657	.	655	.	2
Abzüglich positive ausländische Einkünfte, die nach Doppelbesteuerungsabkommen steuerfrei sind	50	72 023	.	57 841	.	14 182
Berichtigungs-/Hinzurechnungsbetrag nach dem AStG	.	0	.	0	—	—
Aufstockungsbetrag i.S.d. § 26 Abs. 2 KStG oder ggf. anzurechnende Steuergutschrift bei französischen Dividenden	—	—	—	—	—	—
Gewinn/Verlust aus Rumpfwirtschaftsjahr	10	— 1 042	10	— 1 042	—	—
Abzug/Hinzurechnung nach dem Auslandsinvestitionsgesetz	10	24	10	24	—	—
Abzüglich Ausbildungsplatzabzugsbetrag (§ 24 b EStG)	115	1 569	110	1 092	5	477
Abzüglich ausländische Steuern vom Einkommen für die der Abzug gem. § 26 Abs. 6 KStG i.V.m. § 34 c Abs. 2 EStG beantragt wurde oder nach § 34 c Abs. 3 EStG zusteht	30	1 694	.	1 444	.	250
Nur beim Organträger						
Dazu der an die Organgesellschaft zum Ausgleich eines sonst entstehenden Jahresfehlbetrags geleistete Betrag	76	208 559	.	208 424	.	135
Davon ab der von der Organgesellschaft abgeführte Gewinn	73	344 542	.	344 143	.	399
Dazu dem Organträger zuzurechnendes Einkommen der Organgesellschaft (§ 14 KStG)	133	180 752	.	180 550	.	202
Gesamtbetrag der Einkünfte	22 700	— 1 347 372	20 658	— 1 281 786	2 042	— 65 586
Spendenabzug (§ 9 Nr. 3 KStG)	3 291	5 223	3 222	4 253	69	970
Sonderausgaben (§ 10 Abs. 1 Nr. 6 EStG)	.	.	—	—	.	.
Tatsächlicher Verlustabzug (§ 8 Abs. 1 KStG, § 10 d EStG)	5 934	639 380	5 471	600 858	463	38 522
Verlust insgesamt	22 700	— 1 991 989	20 658	— 1 886 897	2 042	— 105 092

*) Ohne Organgesellschaften und ohne steuerbefreite Körperschaften, die zur Gliederung ihres verwendbaren Eigenkapitals verpflichtet sind.

36. Unbeschränkt Körperschaftsteuerpflichtige*) 1983 nach wirtschaftlicher Gliederung, Einkünften aus Gewerbebetrieb, Einkommen und festgesetzter Körperschaftsteuer

Nr. der Systematik ¹⁾	Wirtschaftliche Gliederung	Unbeschränkt Steuerpflichtige	Einkünfte aus Gewerbebetrieb	Einkommen	Festgesetzte Körperschaftsteuer	
					positiv	negativ
		Anzahl	1000 DM			
Körperschaften, Personenvereinigungen und Vermögensmassen insgesamt						
0	Land- und Forstwirtschaft, Fischerei	75	4 111	4 028	1 737	6
01	Landwirtschaft	75	4 111	4 028	1 737	6
03	Gewerbliche Gärtnerei, gewerbliche Tierhaltung, -zucht und -pflege					
05	Forstwirtschaft					
1	Energie- und Wasserversorgung, Bergbau	173	549 338	545 834	251 124	4
10	Elektrizitäts-, Gas-, Fernwärme- und Wasserversorgung	173	549 338	545 834	251 124	4
11	Bergbau					
2	Verarbeitendes Gewerbe	5 061	8 703 176	8 616 097	4 255 486	3 720
20	Chemische Industrie, Herstellung und Verarbeitung von Spalt- und Brutstoffen, Mineralölverarbeitung	192	324 201	315 751	133 424	21
200	darunter Chemische Industrie	186	323 063	314 862	132 986	21
21	Herstellung von Kunststoff- und Gummiwaren	287	128 877	127 288	53 841	10
	darunter					
210	Herstellung von Kunststoffwaren	267	103 881	102 303	44 238	10
22	Gewinnung und Verarbeitung von Steinen und Erden; Feinkeramik, Glasgewerbe	232	265 019	260 991	122 269	197
	darunter					
221	Gewinnung von Steinen und Erden	46	16 113	15 883	8 193	27
222	Verarbeitung von Steinen und Erden	129	173 928	172 762	84 818	170
224	Feinkeramik	13	11 852	11 176	4 273	—
227	Herstellung und Verarbeitung von Glas	23	49 697	48 051	19 195	—
23	Metallerzeugung und -bearbeitung	446	164 765	163 179	59 590	603
	darunter					
233	NE-Metallerzeugung, NE-Metallhalbzeugwerke	21	66 401	66 169	20 715	—
236	NE-Metallgießerei	28	13 091	13 003	3 413	365
238	Stahlverformung, Oberflächenveredlung, Härtung	204	54 232	53 812	23 547	238
239	Mechanik a.n.g. ²⁾	158	12 083	11 528	4 740	—
24	Stahl-, Maschinen- und Fahrzeugbau; Herstellung von Büro- maschinen, Datenverarbeitungsgeräten und -einrichtungen	1 282	5 616 793	5 586 946	2 904 156	1 859
	darunter					
240	Herstellung von Stahl- und Leichtmetallkonstruktionen, Weichenbau	141	14 013	13 405	5 782	13
241	Kessel- und Behälterbau	37	8 838	8 607	3 558	25
242	Maschinenbau	802	667 228	655 772	314 659	1 796
243	Herstellung von Büromaschinen, Datenverarbeitungsgeräten und -einrichtungen	21	1 398 837	1 396 565	772 254	—
244	Herstellung von Kraftwagen und deren Teilen	81	3 491 961	3 477 455	1 793 334	3
248	Luft- und Raumfahrzeugbau	8	22 343	22 111	9 354	—
249	Reparatur von Kraftfahrzeugen, Fahrrädern, Haushaltsnäh- und Schreibmaschinen	179	10 887	10 350	4 202	22
25	Elektrotechnik, Feinmechanik, Optik; Herstellung von EBM- Waren, Musikinstrumenten, Sportgeräten, Schmuck; Foto- und Film labs	1 210	1 575 725	1 557 651	707 077	649
	davon					
250	Elektrotechnik	485	1 230 940	1 220 501	565 065	616
252	Feinmechanik, Optik	280	112 923	111 192	44 632	18
254	Herstellung von Uhren	26	13 210	12 905	6 280	—
256	Herstellung von Eisen-, Blech- und Metallwaren	298	189 421	184 651	78 064	15
257	Herstellung von Füllhaltern u.ä., Stempeln; Verarbeitung von natürlichen Schnitz- und Formstoffen; Foto- und Film labs	22	10 756	10 514	4 043	—
258	Herstellung von Musikinstrumenten, Spielwaren, Sportgeräten, Schmuck u.ä.	74	13 490	12 912	6 575	—
259	Reparatur von Gebrauchsgütern aus der Unterabteilung 25	25	4 985	4 976	2 418	—

*) Ohne Organgesellschaften und ohne Verlustfälle.

1) Systematik der Wirtschaftszweige, Ausgabe 1979. - 2) Anderweitig nicht genannt.

Noch: 36. Unbeschränkt Körperschaftsteuerpflichtige*) 1983 nach wirtschaftlicher Gliederung, Einkünften aus Gewerbebetrieb, Einkommen und festgesetzter Körperschaftsteuer

Nr. der Systematik ¹⁾	Wirtschaftliche Gliederung	Unbeschränkt Steuerpflichtige	Einkünfte aus Gewerbebetrieb	Einkommen	Festgesetzte Körperschaftsteuer	
		Anzahl			positiv	negativ
					1000 DM	
26	Holz-, Papier- und Druckgewerbe	733	258 211	241 360	109 302	146
	darunter					
260	Holzbearbeitung	56	14 456	14 302	6 794	84
261	Holzverarbeitung	297	57 183	54 966	24 480	27
265	Papier- und Pappeverarbeitung	84	68 972	59 067	26 920	31
268	Druckerei, Vervielfältigung	275	91 972	90 775	39 942	1
27	Leder-, Textil- und Bekleidungsgewerbe	329	176 447	171 522	74 606	230
	darunter					
271	Lederverarbeitung (ohne Herstellung von Schuhen)	20	3 434	3 351	1 738	—
272	Herstellung von Schuhen	13	15 997	15 904	4 934	6
275	Textilgewerbe	145	111 347	107 204	50 621	159
276	Bekleidungsgewerbe	137	42 494	41 922	15 908	1
28/29	Ernährungsgewerbe, Tabakverarbeitung	350	193 138	191 409	91 221	5
	darunter					
284	Herstellung von Backwaren	67	5 279	5 218	2 251	—
287	Herstellung von Süßwaren (ohne Dauerbackwaren)	11	17 395	17 366	8 058	—
288	Milchverwertung	38	13 923	13 823	7 431	—
291	Schlachthäuser (ohne kommunale Schlachthöfe), Fleischverarbeitung	112	12 254	11 542	5 052	1
293	Brauerei, Mälzerei	18	26 544	26 228	12 791	—
294	Alkoholbrennerei, Herstellung von Spirituosen, Weinherstellung und -verarbeitung	22	3 746	3 736	1 891	—
295	Mineralbrunnen, Herstellung von Mineralwasser, Limonaden	14	20 907	20 705	10 219	—
296	Sonstiges Ernährungsgewerbe (ohne Herstellung von Futtermitteln)	19	16 544	16 515	7 583	—
3	Baugewerbe	2 404	338 292	327 335	118 463	191
30	Bauhauptgewerbe	1 386	268 698	259 694	90 663	155
	davon					
300	Hoch- und Tiefbau	908	227 417	219 110	73 720	145
302	Spezialbau	126	16 290	16 035	6 825	2
305	Stukkateurgewerbe, Gipserei, Verputzerei	176	9 351	9 123	3 974	8
308	Zimmerei, Dachdeckerei	176	15 640	15 426	6 144	—
31	Ausbaugewerbe	1 018	69 594	67 641	27 800	36
	davon					
310	Bauinstallation	610	40 111	39 008	16 044	6
316	Ausbaugewerbe (ohne Bauinstallation)	408	29 483	28 633	11 756	30
4	Handel	4 874	967 746	943 072	425 501	2 646
40/41	Großhandel	2 478	689 914	677 506	308 562	2 312
	darunter					
401	Großhandel mit Getreide, Saaten, Pflanzen, Futter- und Düngemitteln, lebenden Tieren	191	22 887	22 166	11 543	—
404	Großhandel mit technischen Chemikalien, Rohdrogen, Kautschuk	34	4 431	4 210	1 842	6
405	Großhandel mit festen Brennstoffen, Mineralölerzeugnissen	50	9 079	8 802	3 619	—
406	Großhandel mit Erzen, Stahl, NE-Metallen, Stahl- und NE-Metallhalzeug	81	21 578	21 334	8 707	—
407	Großhandel mit Holz, Baustoffen, Installationsbedarf	289	51 871	51 189	23 020	9
408	Großhandel mit Altmaterial, Reststoffen	34	8 263	8 188	3 272	—
411	Großhandel mit Nahrungsmitteln, Getränken, Tabakwaren	303	58 349	56 742	28 031	4
412	Großhandel mit Textilien, Bekleidung, Schuhen, Lederwaren	172	38 547	37 411	16 403	98
413	Großhandel mit Eisen- und Metallwaren, Möbeln, Einrichtungs- und Haushaltsgegenständen	473	189 027	186 048	89 675	2
414	Großhandel mit feinmechanischen und optischen Erzeugnissen, Schmuck, Spielwaren, Sportartikeln	123	19 268	18 354	8 395	1
416	Großhandel mit Fahrzeugen, Maschinen, technischem Bedarf	473	188 660	185 933	81 575	117
418	Großhandel mit pharmazeutischen und kosmetischen Erzeugnissen, Laborbedarf, medizinischen Artikeln, Reinigungsmitteln	93	39 897	39 377	17 545	46
419	Großhandel mit Papier, Schreibwaren, Druckerzeugnissen, Waren verschiedener Art	148	34 693	34 447	13 456	2 029

*) Ohne Organgesellschaften und ohne Verlustfälle.

1) Systematik der Wirtschaftszweige, Ausgabe 1979.

Noch: 36. Unbeschränkt Körperschaftsteuerpflichtige*) 1983 nach wirtschaftlicher Gliederung, Einkünften aus Gewerbebetrieb, Einkommen und festgesetzter Körperschaftsteuer

Nr. der Systematik ¹⁾	Wirtschaftliche Gliederung	Unbeschränkt Steuerpflichtige	Einkünfte aus Gewerbebetrieb	Einkommen	Festgesetzte Körperschaftsteuer	
		Anzahl			positiv	negativ
					1000 DM	
42	Handelsvermittlung	327	26 947	25 117	10 408	6
	darunter					
422	Vermittlung von technischen Chemikalien, Brennstoffen, Mineralölerzeugnissen, Erzen, Holz, Baustoffen	29	2 758	2 512	1 017	—
424	Vermittlung von Textilien, Bekleidung, Schuhen, Lederwaren	23	2 154	1 332	504	1
425	Vermittlung von Eisen- und Metallwaren, Möbeln, Einrichtungs- und Haushaltsgegenständen	58	4 060	3 915	1 593	4
427	Vermittlung von Fahrzeugen, Maschinen, technischem Bedarf	81	8 928	8 781	3 854	1
428	Vermittlung von sonstigen Waren, Waren verschiedener Art	88	6 128	5 742	2 245	—
429	Versandhandelsvertretung	24	1 810	1 768	697	—
43	Einzelhandel	2 069	250 885	240 449	106 531	328
	davon					
431	Einzelhandel mit Nahrungsmitteln, Getränken, Tabakwaren	148	9 526	9 104	4 112	—
432	Einzelhandel mit Textilien, Bekleidung, Schuhen, Lederwaren	372	42 741	41 440	18 016	37
433	Einzelhandel mit Einrichtungsgegenständen (ohne elektrotechnische und Haushaltsgroßgeräte)	284	31 788	30 788	12 739	6
434	Einzelhandel mit elektrotechnischen Erzeugnissen, Haushaltsgroßgeräten, Musikinstrumenten	207	14 002	13 600	5 996	20
435	Einzelhandel mit Papierwaren, Druckerzeugnissen, Büromaschinen	131	16 774	16 420	8 051	3
436	Einzelhandel mit pharmazeutischen und kosmetischen Erzeugnissen, medizinischen Artikeln, Reinigungsmitteln, Anstrichbedarf	74	20 790	18 809	8 757	4
437	Einzelhandel mit Kraft- und Schmierstoffen (Tankstellen)	33	1 451	1 264	582	—
438	Einzelhandel mit Fahrzeugen, Fahrzeugteilen, -zubehör und -reifen	449	57 263	54 455	22 602	237
439	Einzelhandel mit sonstigen Waren, Waren verschiedener Art	371	56 550	54 569	25 676	21
5	Verkehr und Nachrichtenübermittlung	579	76 219	71 939	32 601	10
	darunter					
51	Verkehr, Nachrichtenübermittlung (ohne Spedition, Lagerei, Verkehrsvermittlung)	301	26 919	27 301	12 425	1
	darunter					
512	Straßenverkehr, Parkplätze und -häuser	271	21 686	22 234	10 009	—
55	Spedition, Lagerei, Verkehrsvermittlung	278	49 300	44 638	20 176	9
	davon					
551	Spedition, Lagerei	203	43 228	38 813	17 613	1
555	Verkehrsvermittlung	75	6 072	5 825	2 563	8
6	Kreditinstitute und Versicherungsgewerbe	1 030	2 884 177	2 870 543	1 404 019	17
	darunter					
60	Kreditinstitute	819	2 694 388	2 684 360	1 317 274	17
	darunter					
601	Kreditbanken	6	209 449	209 110	104 895	—
602	Institute des Sparkassenwesens (ohne Post- und Bausparkassen)	89	1 090 012	1 083 948	526 031	—
603	Genossenschaftliche Kreditinstitute	711	723 524	720 675	386 439	17
61	Versicherungsgewerbe	69	163 938	160 689	75 560	—
	darunter					
611	Lebensversicherung, Pensions- und Sterbekassen	46	28 054	25 876	11 479	—
614	Schaden- und Unfallversicherung	18	93 294	92 455	43 421	—
65	Mit dem Kredit- und Versicherungsgewerbe verbundene Tätigkeiten	142	25 851	25 494	11 185	—
	darunter					
655	Effektenbörsen, Vermittlung von Bank- und Effekten-geschäften	45	2 744	2 572	1 244	—
657	Vermittlung von Versicherungen	92	13 216	13 047	6 238	—

*) Ohne Organgesellschaften und ohne Verlustfälle.

1) Systematik der Wirtschaftszweige, Ausgabe 1979.

Noch: 36. Unbeschränkt Körperschaftsteuerpflichtige*) 1983 nach wirtschaftlicher Gliederung, Einkünften aus Gewerbebetrieb, Einkommen und festgesetzter Körperschaftsteuer

Nr. der-Systematik ¹⁾	Wirtschaftliche Gliederung	Unbeschränkt Steuerpflichtige	Einkünfte aus Gewerbebetrieb	Einkommen	Festgesetzte Körperschaftsteuer	
		Anzahl			positiv	negativ
					1000 DM	
7	Dienstleistungen, soweit von Unternehmen und freien Berufen erbracht	10 624	1 205 388	1 171 938	505 115	3 023
71	Gastgewerbe	1 339	18 601	17 538	6 357	33
	davon					
711	Beherbergungsgewerbe	93	5 415	5 172	2 333	—
713	Gaststättengewerbe	1 116	11 684	11 027	3 560	33
715	Kantinen	113	1 164	1 055	318	—
717	Schlaf- und Speisewagenbetriebe	17	338	284	146	—
72	Heime (ohne Fremden-, Erholungs- und Ferienheime)	7	66	64	27	—
73	Wäscherei, Körperpflege, Fotoateliers u.a. persönliche Dienstleistungen	107	5 499	5 227	2 146	—
	davon					
731	Wäscherei, Reinigung	26	794	748	348	—
735	Friseur- und sonstige Körperpflegegewerbe	30	804	703	322	—
739	Sonstige persönliche Dienstleistungen	51	3 901	3 776	1 476	—
74	Gebäudereinigung, Abfallbeseitigung u.a. hygienische Einrichtungen	115	17 345	17 220	7 706	2
	davon					
741	Reinigung von Gebäuden, Räumen, Inventar (ohne Fassadenreinigung)	81	16 082	16 008	7 226	—
745	Abfall- und Abwasserbeseitigung, sonstige hygienische Einrichtungen	34	1 263	1 212	480	2
75	Bildung, Wissenschaft, Kultur, Sport, Unterhaltung	196	7 558	7 038	2 999	4
	davon					
751	Wissenschaft, Forschung, Unterricht	58	3 320	3 142	1 356	3
755	Kultur, Kunst, Sport, Unterhaltung	138	4 238	3 896	1 643	1
76	Verlagsgewerbe	200	122 191	119 650	48 412	1 641
77	Gesundheits- und Veterinärwesen	38	12 020	11 651	4 740	—
78	Rechts-, Steuerberatung, Wirtschaftsprüfung und -beratung, technische Beratung und Planung, Werbung, Dienstleistungen für Unternehmen, a.n.g. ²⁾	2 560	393 233	376 777	169 423	300
	davon					
781	Rechtsberatung, Steuerberatung, Wirtschaftsprüfung und -beratung	452	47 786	45 010	20 821	10
784	Technische Beratung und Planung	427	63 800	61 009	28 550	6
787	Werbung	308	132 487	128 915	54 658	3
789	Dienstleistungen für Unternehmen, a.n.g. ²⁾	1 373	149 160	141 843	65 394	281
79	Dienstleistungen, a.n.g. ²⁾	6 062	628 875	616 773	263 305	1 043
	davon					
791	Vermietung beweglicher Sachen (ohne Buch-, Zeitschriften- und Filmverleih)	115	54 419	54 089	24 321	—
794	Grundstücks- und Wohnungswesen	1 199	218 497	210 589	98 263	306
797	Beteiligungsgesellschaften (ohne Kapitalanlagegesellschaften)	4 738	355 852	352 016	140 684	737
799	Sonstige Dienstleistungen, a.n.g. ²⁾	10	107	79	37	—
8	Organisationen ohne Erwerbszweck und Private Haushalte	55	578	563	206	—
0 - 8	Insgesamt	24 875	14 729 025	14 551 349	6 994 252	9 617

*) Ohne Organgesellschaften und ohne Verlustfälle.

1) Systematik der Wirtschaftszweige, Ausgabe 1979. - 2) Anderweitig nicht genannt.

37. Organgesellschaften 1983 nach dem Gesamtbetrag der Einkünfte, Einkommen und festgesetzter Körperschaftsteuer

Gesamtbetrag der Einkünfte von ... bis unter ... DM ¹⁾	Steuer- pflichtige	Gesamtbetrag der Einkünfte ¹⁾	Einkommen ¹⁾			Festgesetzte Körperschaft- steuer ²⁾
			insgesamt	darunter		
				dem Organträger zuzurechnendes Einkommen	von der Organ- gesellschaft zu versteuernde Aus- gleichszahlungen	
	Anzahl	1000 DM				
Mit Einkommen veranlagte Organgesellschaften						
unter 12 000	140	609	598	587	219	4
12 000 — 25 000	53	928	923	910	3	5
25 000 — 50 000	65	2 406	2 379	2 355	1	7
50 000 — 100 000	64	4 492	4 466	4 455	6	4
100 000 — 200 000	87	12 233	12 171	11 989	—	76
200 000 — 500 000	96	32 030	31 874	30 665	18	633
500 000 — 1 Mill.	69	49 920	49 854	48 605	—	499
1 Mill. — 2 Mill.	47	68 979	68 926	68 799	52	46
2 Mill. — 5 Mill.	45	149 630	149 386	147 843	44	556
5 Mill. — 10 Mill.	18	129 972	129 879	129 629	—	90
10 Mill. — 20 Mill.	16	206 957	206 418	176 677	33	17 551
20 Mill. und mehr	15	741 675	736 740	553 361	282	96 165
Insgesamt	715	1 399 831	1 393 614	1 175 875	658	115 636
davon						
Aktiengesellschaften, Kommanditgesellschaften a.A., bergrechtliche Gewerkschaften	18	462 314	461 735	277 786	326	96 370
davon						
unter 1 Mill.	5	1 851	1 844	1 400	—	145
1 Mill. bis unter 20 Mill.	5	23 119	22 962	22 796	44	60
20 Mill. und mehr	8	437 344	436 929	253 550	282	96 165
Gesellschaften mit beschränkter Haftung	697	937 517	931 879	898 089	332	19 266
davon						
unter 1 Mill.	569	100 767	100 421	98 126	247	1 083
1 Mill. bis unter 20 Mill.	121	532 419	531 647	500 152	85	18 183
20 Mill. und mehr	7	304 331	299 811	299 811	—	—
Organgesellschaften mit Verlust						
Insgesamt	416	— 591 342	— 591 657	590 049	525	231
davon						
Aktiengesellschaften, Kommanditgesellschaften a.A., bergrechtliche Gewerkschaften	10	— 258 817	— 258 829	259 059	168	76
Gesellschaften mit beschränkter Haftung	406	— 332 525	— 332 828	330 990	357	155

1) Nach Hinzurechnung des dem Organträger zuzurechnenden Einkommens. – 2) Nur auf das von der Organgesellschaft zu steuernde Einkommen.

Schaubild 3
Körperschaftsteuerpflichtige und Einkommen 1983 nach ausgewählten Wirtschaftsabteilungen



38. Mit Einkommen veranlagte beschränkt Körperschaftsteuerpflichtige 1983 nach dem Gesamtbetrag der Einkünfte, Inlandseinkommen, festgesetzter Körperschaftsteuer und zu berücksichtigendem Verlustabzug

Gesamtbetrag der Einkünfte von ... bis unter ... DM	Steuer- pflichtige	Gesamtbetrag der Einkünfte	Inlands- einkommen	Festgesetzte Körperschaft- steuer	Berücksichtigter Verlustabzug
	Anzahl	1000 DM			
unter 12 000	29	126	112	55	11
12 000 – 25 000	6	99	99	49	–
25 000 – 50 000	12	465	444	221	21
50 000 – 100 000	10	611	602	300	9
100 000 – 200 000	16	2 210	1 973	978	217
200 000 – 500 000	14	4 486	4 270	2 129	214
500 000 – 5 Mill.	12	25 978	25 238	12 557	640
5 Mill. und mehr	6	74 588	74 234	33 411	–
Insgesamt	105	108 563	106 972	49 700	1 112

39. Gewinnausschüttungen 1983*)

Art der Gewinnausschüttung	Körperschaften, Personen- vereinigungen und Vermögensmassen insgesamt		Davon			
			Kapitalgesellschaften		alle übrigen Steuerpflichtigen	
	Fälle	1000 DM	Fälle	1000 DM	Fälle	1000 DM
Vorgenommene Gesamtausschüttungen, die auf einem Gewinnverteilungs- beschluß beruhen						
Ausschüttungen im folgenden Wirtschaftsjahr	8 763	2 974 651	7 830	2 871 915	933	102 736
Ausschüttungen in einem späteren Wirtschaftsjahr	775	65 992	769	65 907	6	85
Für 1983(1982/83) vorgenommene Ausschüttungen gemäß § 21a GenG, die in der Satzung vorgesehen sind	5	175	–	–	5	175
Vorabausschüttungen, für 1983 (1982/83) auf den zu erwartenden Gewinn	131	82 611	131	82 611	–	–
Gewinnausschüttungen, die nicht auf einem Gewinnverteilungsbeschluß beruhen	233	22 227	223	22 122	10	105

*) Einschließlich Verlustfälle und steuerbefreite Körperschaften, die zur Gliederung ihres verwendbaren Eigenkapitals verpflichtet sind; ohne Organgesellschaften.

40. Aufwendungen besonderer Art der unbeschränkt Körperschaftsteuerpflichtigen 1983

Aufwendungen besonderer Art	Mit Einkommen Veranlagte		Darunter Kapitalgesellschaften		Verlustfälle		Darunter Kapitalgesellschaften		Organgesellschaften (einschließlich Verlustfälle)	
	Fälle	1000 DM	Fälle	1000 DM	Fälle	1000 DM	Fälle	1000 DM	Fälle	1000 DM
Pensionsrückstellungen § 6a EStG										
Zuführung zur Rückstellung für Pensionsverpflichtungen	2 055	1 569 148	1 779	1 468 816	719	136 291	699	132 466	157	135 304
Pensionszahlungen des Jahres 1983	661	370 446	490	310 527	236	78 464	220	67 915	116	84 276
Höhe der Rückstellung für Pensionsverpflichtungen am Schluß des Wirtschaftsjahres	2 179	11 275 785	1 883	10 140 831	836	1 436 158	812	1 367 512	183	1 452 111
Pensionskassen										
Zuwendungen an Pensionskassen nach § 4c EStG	26	4 578	12	1 685	7	180	.	.	7	1 419
Höhe des Kassenvermögens am Schluß des Wirtschaftsjahres	13	10 478
Unterstützungskassen										
Zuwendungen an Unterstützungskassen nach § 4d EStG	69	78 104	55	77 084	23	4 389	.	.	11	15 177
Zahlungen aus Unterstützungskassen	83	32 255	61	31 093	25	6 351	19	5 863	9	14 933
Höhe des Kassenvermögens am Schluß des Wirtschaftsjahres	88	452 816	64	439 713	26	153 632	20	119 993	8	81 185

41. Mit Einkommen veranlagte steuerbefreite Körperschaften, die zur Gliederung ihres verwendbaren Eigenkapitals verpflichtet sind, 1983 nach Körperschaftsart, Gesamtbetrag der Einkünfte, Einkommen und festgesetzter Körperschaftsteuer

Körperschaftsart	Steuerpflichtige	Gesamtbetrag der Einkünfte	Einkommen	Festgesetzte Körperschaftsteuer
	Anzahl	1000 DM		
Mit Einkommen Veranlagte insgesamt	32	386	369	535
davon				
Kapitalgesellschaften	12	150	150	157
Erwerbs- und Wirtschaftsgenossenschaften	20	236	219	378

42. Mit Einkommen veranlagte unbeschränkt Körperschaftsteuerpflichtige*) in den Stadt- und Landkreisen 1983 nach dem Gesamtbetrag der Einkünfte, Einkommen und festgesetzter Körperschaftsteuer

Kreis Region Regierungsbezirk Land	Körperschaften, Personenvereinigungen und Vermögensmassen insgesamt				Darunter			
	Steuer- pflichtige	Gesamtbetrag der Einkünfte	Einkommen	festgesetzte Körperschaftsteuer	Kapitalgesellschaften			
					Steuer- pflichtige	Gesamtbetrag der Einkünfte	Einkommen	festgesetzte Körperschaftsteuer
Anzahl	1000 DM			Anzahl	1000 DM			
Stadtkreis Stuttgart, Landeshauptstadt	2 347	6 964 904	6 929 200	3 540 821	2 170	6 550 830	6 519 484	3 340 833
Landkreise								
Böblingen	814	352 336	348 955	146 688	714	297 394	294 267	119 550
Esslingen	1 412	358 092	352 587	162 557	1 284	261 040	255 779	113 407
Göppingen	621	189 510	179 212	84 877	463	127 554	117 452	56 266
Ludwigsburg	1 302	539 195	534 723	259 107	1 196	444 529	440 359	212 759
Rems-Murr-Kreis	1 106	322 802	318 929	139 963	1 004	230 764	227 099	92 793
Region Mittlerer Neckar	7 602	8 726 839	8 663 606	4 334 013	6 831	7 912 111	7 854 440	3 935 608
Stadtkreis								
Heilbronn	466	175 124	173 612	83 463	446	118 831	117 353	55 215
Landkreise								
Heilbronn	634	134 900	133 259	53 541	561	112 674	111 511	42 194
Hohenlohekreis	201	42 409	42 042	18 181	177	28 955	28 639	11 141
Schwäbisch Hall	350	428 496	426 566	190 067	300	391 041	389 233	170 793
Main-Tauber-Kreis	261	72 383	70 087	29 699	189	51 505	49 326	19 645
Region Franken	1 912	853 312	845 566	374 951	1 673	703 006	696 062	298 988
Landkreise								
Heidenheim	222	99 797	98 553	46 348	196	80 871	79 697	36 863
Ostalbkreis	581	168 774	166 408	79 922	469	114 492	112 450	52 786
Region Ostwürttemberg	803	268 571	264 961	126 270	665	195 363	192 147	89 649
Regierungsbezirk Stuttgart	10 317	9 848 722	9 774 133	4 835 234	9 169	8 810 480	8 742 649	4 324 245
Stadtkreise								
Baden-Baden	222	106 731	103 438	45 580	204	72 546	69 298	28 462
Karlsruhe	912	437 703	434 665	196 142	835	337 909	335 019	142 310
Landkreise								
Karlsruhe	876	170 542	165 741	73 712	703	117 011	112 640	46 292
Rastatt	449	200 863	195 563	91 839	409	164 109	159 021	73 003
Region Mittlerer Oberrhein	2 459	915 839	899 407	407 273	2 151	691 575	675 978	290 067
Stadtkreise								
Heidelberg	417	482 102	479 247	244 246	397	458 523	455 834	232 310
Mannheim	918	622 891	616 892	250 377	832	491 305	485 899	184 439
Landkreise								
Neckar-Odenwald-Kreis	283	52 846	49 716	23 590	243	24 812	21 779	9 102
Rhein-Neckar-Kreis	1 073	301 488	292 478	131 117	923	214 624	206 326	86 643
Region Unterer Neckar	2 691	1 459 327	1 438 333	649 330	2 395	1 189 264	1 169 838	512 494
Stadtkreis								
Pforzheim	407	84 323	81 932	39 985
Landkreise								
Calw	290	53 058	51 708	23 105	257	36 385	35 264	15 791
Enzkreis	378	93 132	81 606	38 146	355	79 931	68 463	31 122
Freudenstadt	247	43 426	42 792	19 109
Region Nordschwarzwald	1 322	273 939	258 038	120 345	1 240	191 812	177 137	80 526
Regierungsbezirk Karlsruhe	6 472	2 649 105	2 595 778	1 176 948	5 786	2 072 651	2 022 953	883 087
Stadtkreis								
Freiburg im Breisgau	513	167 404	160 041	67 240	479	134 097	126 861	49 794
Landkreise								
Breisgau-Hochschwarzwald	411	116 837	113 543	43 208	332	86 971	84 732	28 156
Emmendingen	268	45 048	43 522	20 167	212	27 702	26 269	11 194
Ortenaukreis	984	243 070	232 679	103 784	858	178 724	168 688	70 432
Region Südlicher Oberrhein	2 176	572 359	549 785	234 399	1 881	427 494	406 550	159 576
Landkreise								
Rottweil	291	62 957	61 888	28 968	243	34 651	33 631	14 881
Schwarzwald-Baar-Kreis	438	95 798	92 577	41 925	371	68 894	66 088	28 408
Tuttlingen	271	67 221	65 666	31 872	247	48 599	47 150	22 342
Region Schwarzwald-Baar-Heuberg	1 000	225 976	220 131	102 765	861	152 144	146 869	65 631
Landkreise								
Konstanz	495	116 555	115 373	51 807	424	82 061	81 108	34 382
Lörrach	397	110 675	108 848	49 878	364	75 234	73 649	32 228
Waldshut	310	127 365	125 232	55 167	261	103 598	101 697	42 915
Region Hochrhein-Bodensee	1 202	354 595	349 453	156 852	1 049	260 893	256 454	109 525
Regierungsbezirk Freiburg	4 378	1 152 930	1 119 369	494 016	3 791	840 531	809 873	334 732
Landkreise								
Reutlingen	817	133 560	129 791	58 235	708	76 687	73 332	29 934
Tübingen	397	67 069	66 157	30 787	322	40 296	39 459	17 305
Zollernalbkreis	565	117 297	115 996	50 062	501	84 093	82 930	33 165
Region Neckar-Alb	1 779	317 926	311 944	139 084	1 531	201 076	195 721	80 404
Stadtkreis								
Ulm	285	103 846	100 799	48 194	272	68 385	65 684	30 139
Landkreise								
Alb-Donau-Kreis	267	29 713	29 477	14 473	199	15 698	15 507	6 995
Biberach	377	163 848	162 268	79 298	304	128 259	126 923	61 215
Region Donau-Ilter ¹⁾	929	297 407	292 544	141 965	775	212 342	208 114	98 349
Landkreise								
Bodenseekreis	363	287 280	282 892	115 163	322	250 328	246 589	96 605
Ravensburg	557	128 274	125 967	61 279	507	81 024	79 362	37 260
Sigmaringen	242	53 516	52 996	22 904	197	30 874	30 601	11 433
Region Bodensee-Oberschwaben	1 162	469 070	461 855	199 346	1 026	362 226	356 552	145 298
Regierungsbezirk Tübingen	3 870	1 084 403	1 066 343	480 395	3 332	775 644	760 387	324 051
Baden-Württemberg	25 037	14 735 160	14 555 623	6 986 593	22 078	12 499 306	12 335 862	5 866 115

*) Ohne Organgesellschaften und ohne steuerbefreite Körperschaften, die zur Gliederung ihres verwendbaren Eigenkapitals verpflichtet sind. - 1) Soweit Land Baden-Württemberg.

Anhang

Alle Eintragungen in der Lohnsteuerkarte genau prüfen!

Lesen Sie die Informationsschrift „Lohnsteuer '83“

Lohnsteuerkarte 1983

Gemeinde (.....) Finanzamt (.....)

AGS Nr.

Geburtsdatum	
Kirchensteuerabzug	Arbeitnehmer Ehegatte
I. Steuerklasse und Familienstand	
Steuer- klasse	Zahl der Kinder unter 6 Jahren
= nicht verheiratet = verheiratet	

Zahlen in Buchstaben

II. Änderungen der Eintragungen im Abschnitt I und des Kirchensteuerabzugs

(Gemeindebehörde)

(Datum)

Steuerklasse	Zahl der Kinder	Familienstand	Kirchensteuerabzug		Diese Eintragung gilt, wenn sie nicht widerrufen wird:	Datum, Stempel und Unterschrift der Behörde
			Arbeitsn.	Ehegatte		
					vom 1983 an bis zum 1983	I. A.
					vom 1983 an bis zum 1983	I. A.
					vom 1983 an bis zum 1983	I. A.

III. Für die Berechnung der Lohnsteuer sind vom tatsächlichen Arbeitslohn als steuerfrei abzuziehen:

Jahresbetrag DM	monatlich DM	wöchentlich DM	täglich DM	Diese Eintragung gilt, wenn sie nicht widerrufen wird:	Datum, Stempel und Unterschrift der Behörde
				vom 1983 an bis zum 1983	I. A.
in Buch- staben:-tausend				Zehner und Einer wie oben -hundert	
				vom 1983 an bis zum 1983	I. A.
in Buch- staben:-tausend				Zehner und Einer wie oben -hundert	
..... v. H. (i. Buchst. v. H.) des Arbeitslohns, höchstens aber DM monatlich, a. d. Tätigk. als				vom 1983 an bis zum 1983	I. A.

IV. Lohnsteuerbescheinigung für das Kalenderjahr 1983 und besondere Angaben

1. Beschäftigungsdauer	vom - bis		vom - bis		vom - bis	
2. Die Lohnsteuerkarte hat schuldhaft nicht vorgelegen						
3. Bruttoarbeitslohn einschl. Sachbezüge ohne 7.	DM	Pf	DM	Pf	DM	Pf
4. Einbehaltene Lohnsteuer von 3.						
5. Einbehaltene ev./ak./iw. Kirchensteuer von 3.						
6. Einbehaltene rk./fb./ib. Kirchensteuer von 3.						
7. Arbeitslohn für mehrere Kalenderjahre, Erfindervergütung						
8. Einbehaltene Lohnsteuer von 7.						
9. Einbehaltene ev./ak./iw. Kirchensteuer von 7.						
10. Einbehaltene rk./fb./ib. Kirchensteuer von 7.						
11. Im Jahresausgleich erstattete Lohnsteuer	wenn nicht bereits in 4. bis 6. abgezogen					
12. Im Jahresausgleich erstattete ev./ak./iw. Kirchensteuer						
13. Im Jahresausgleich erstattete rk./fb./ib. Kirchensteuer						
14. In 3. enthaltene steuerbegünstigte Versorgungsbezüge						
15. In 7. enthaltene steuerbegünstigte Versorgungsbezüge						
16. Kurzarbeiter- und Schlechtwettergeld	ausgezahlter Betrag					
	Bruttobetrag					
17. Vermögenswirksame Leistungen (Zulagensatz 16/26 v. H.)	Gesamtbetrag					
	ausgezahlte Arbeitnehmer-Sparzulagen					
18. Vermögenswirksame Leistungen (Zulagensatz 23/33 v. H.)	Gesamtbetrag					
	ausgezahlte Arbeitnehmer-Sparzulagen					
19. Nach dem Berlinförderungsgesetz ausgezahlte Arbeitnehmerzulagen (ohne Zulagen für Ausfallzeiten)						
20. Steuerfreie Arbeitgeberleistungen für Fahrten zwischen Wohnung und Arbeitsstätte	Um Rücklagen zu vermeiden, wird die Ausfüllung empfohlen.					
21. Steuerfreie Verpflegungszuschüsse bei 10/12stündiger Abwesenheit oder bei Berufskraftfahrern						
22. Steuerfreie Arbeitgeberzuschüsse zur freiwilligen Krankenversicherung						
23. Arbeitgeberanteil zur gesetzlichen Rentenversicherung oder gleichgestellte Aufwendungen						
24. Arbeitnehmerbeiträge zur gesetzlichen Sozialversicherung (ohne von krankenversicherungspflichtigen Ersatzkassenmitgliedern selbst eingezahlte Beträge)						
Anschrift des Arbeitgebers (lohnsteuerliche Betriebsstätte), Firmenstempel, Unterschrift; Finanzamt, an das die Lohnsteuer abgeführt wird						

Alle Eintragungen in der Lohnsteuerkarte genau prüfen!

Lesen Sie die Informationsschrift „Lohnsteuer '83“

Lohnsteuerkarte 1983

Gemeinde und AGS

Finanzamt und Nr.		Geburtsdatum	
		<div style="display: flex; justify-content: space-between;"> <div>Kirchensteuerabzug Arbeitnehmer</div> <div>Ehegatte</div> </div>	
		<div style="display: flex; justify-content: space-between;"> <div>I. Steuerklasse und Familienstand</div> <div style="writing-mode: vertical-rl; transform: rotate(180deg);">Hier Zahlen in Buchstaben ↓</div> </div>	
		<div style="display: flex; justify-content: space-between;"> <div>Steuer- klasse</div> <div>Zahl der Kinder unter 16 Jahren</div> <div>nv = nicht verheiratet vh = verheiratet</div> </div>	
		(Datum)	
(Gemeindebehörde)			

II. Änderungen der Eintragungen im Abschnitt I und des Kirchensteuerabzugs

Steuerklasse	Zahl der Kinder	Familienstand	Kirchensteuerabzug	Diese Eintragung gilt, wenn sie nicht widerrufen wird:	Datum, Stempel und Unterschrift der Behörde
			Arbeitn. Ehegatte	vom 1983 an bis zum 1983	I. A.
				vom 1983 an bis zum 1983	I. A.
				vom 1983 an bis zum 1983	I. A.

III. Für die Berechnung der Lohnsteuer sind vom tatsächlichen Arbeitslohn als steuerfrei abzuziehen:

Jahresbetrag DM	monatlich DM	wöchentlich DM	täglich DM	Diese Eintragung gilt, wenn sie nicht widerrufen wird:	Datum, Stempel und Unterschrift der Behörde
				vom 1983 an bis zum 1983	I. A.
in Buchstaben:	-tausend		Zehner und Einer wie oben -hundert	vom 1983 an bis zum 1983	I. A.
in Buchstaben:	-tausend		Zehner und Einer wie oben -hundert	vom 1983 an bis zum 1983	I. A.
..... v.H. (i. Buchst. v.H.) des			vom 1983 an bis zum 1983	I. A.
Arbeitslohns, höchstens aber	DM monatlich,				
a. d. Tätigk. als					

IV. Lohnsteuerbescheinigung für das Kalenderjahr 1983 und besondere Angaben

1. Beschäftigungsdauer	vom - bis		vom - bis		vom - bis	
2. Die Lohnsteuerkarte hat schuldhafte nicht vorgelegen						
3. Bruttoarbeitslohn einschl. Sachbezüge ohne 7.	DM	Pf	DM	Pf	DM	Pf
4. Einbehaltene Lohnsteuer von 3.						
5. Einbehaltene ev./ak./iw. Kirchensteuer von 3.						
6. Einbehaltene rk./fb./ib. Kirchensteuer von 3.						
7. Arbeitslohn für mehrere Kalenderjahre, Erfindervergütung						
8. Einbehaltene Lohnsteuer von 7.						
9. Einbehaltene ev./ak./iw. Kirchensteuer von 7.						
10. Einbehaltene rk./fb./ib. Kirchensteuer von 7.						
11. Im Jahresausgleich erstattete Lohnsteuer						
12. Im Jahresausgleich erstattete ev./ak./iw. Kirchensteuer						
13. Im Jahresausgleich erstattete rk./fb./ib. Kirchensteuer						
14. In 3. enthaltene steuerbegünstigte Versorgungsbezüge						
15. In 7. enthaltene steuerbegünstigte Versorgungsbezüge						
16. Kurzarbeiter- und Schlechtwettergeld	ausgezahlter Betrag					
	Bruttobetrag					
17. Vermögenswirksame Leistungen (Zulagensatz 16/26 v. H.)	Gesamtbetrag					
	ausgezahlte Arbeitnehmer-Sparzulagen					
18. Vermögenswirksame Leistungen (Zulagensatz 23/33 v. H.)	Gesamtbetrag					
	ausgezahlte Arbeitnehmer-Sparzulagen					
19. Nach dem Berlinförderungsgesetz ausgezahlte Arbeitnehmerzulagen (ohne Zulagen für Ausfallzeiten)						
20. Steuerfreie Arbeitgeberleistungen für Fahrten zwischen Wohnung und Arbeitsstätte						
21. Steuerfreie Verpflegungszuschüsse bei 10/12stündiger Abwesenheit oder bei Berufskraftfahrern						
22. Steuerfreie Arbeitgeberzuschüsse zur freiwilligen Krankenversicherung						
23. Arbeitgeberanteil zur gesetzlichen Rentenversicherung oder gleichgestellte Aufwendungen						
24. Arbeitnehmerbeiträge zur gesetzlichen Sozialversicherung (ohne von krankenversicherungspflichtigen Ersatzkassenmitgliedern selbst eingezahlte Beträge)						
Anschrift des Arbeitgebers (lohnsteuerliche Betriebsstätte), Firmenstempel, Unterschrift; Finanzamt, an das die Lohnsteuer abgeführt wird						

Steuernummer

Statistisches Blatt

- ESt 3 B -

Gesonderte und einheitliche Feststellung der Einkünfte für 1983

Einkünfte aus Land- und Forstwirtschaft					DM (Negative Beträge mit Minuszeichen)	DM (Negative Beträge mit Minuszeichen)
*) ohne Veräußerungsgewinne i. S. d. §§ 14, 14 a Abs. 1 bis 3 EStG sowie ohne Berücksichtigung etwaiger Freibeträge nach § 14 a Abs. 4 EStG						
Gewinn *) im Wirtschaftsjahr 1982/83	DM	davon entfallen auf das Kalenderjahr 1983 ▶				01
Gewinn *) im Wirtschaftsjahr 1983/84	DM	davon entfallen auf d. Kalenderjahr 1984 ▶	DM	auf d. Kalenderjahr 1983 entfallen ▶		
Veräußerungsgewinne im Sinne der §§ 14, 14 a Abs. 1 bis 3 EStG im Kalenderjahr 1983 - vor Abzug eines etwaigen Freibetrags -						
Einkünfte aus Gewerbebetrieb – einschl. Veräußerungsgewinne, jedoch vor Abzug eines etwaigen Freibetrags nach § 16 Abs. 4 EStG, aber ausschließlich des vom Organträger bilanzierten Ergebnisses und des Einkommens der Organgesellschaft –						02
Einkommen der Organgesellschaft (§§ 14 bis 19 KStG)						03
Einkünfte aus selbständiger Arbeit – einschl. Veräußerungsgewinne, jedoch vor Abzug eines etwaigen Freibetrags nach § 18 Abs. 3 EStG –						04
Einnahmen aus Kapitalvermögen – die tatsächlichen Werbungskosten lt. Spalte 18 der Anlage ESt 1, 2, 3 B, mindestens jedoch die Werbungskosten-Pauschbeträge sowie die Sparer-Freibeträge werden bei den Einkommensteuerveranlagungen der Beteiligten berücksichtigt –						05
Einkünfte aus Vermietung und Verpachtung						06
Sonstige Einkünfte aus						07

Nicht vom Finanzamt auszufüllen!

Finanzamt

Steuernummer

Gewerbekennzahl

Zahl der Beteiligten

Gewerbekennzahl _____

Zahl der Beteiligten _____

Statistisches Blatt 1983

KSt 3 A

Finanzamt _____

Steuernummer _____

Gemeinde _____

Kreis _____

Gewerbekennzahl _____ / _____

☐ Unbeschränkt ☐ Beschränkt steuerpflichtig *)

Organschaft ☐ ja ☐ nein *)

wenn ja: *)

☐ Organträger (-mutter)

☐ Organgesellschaft (-tochter)

☐ Organträger zugleich Organgesellschaft

Nicht vom Finanzamt auszufüllen!	
1	Mappen-Nr.
2	Finanzamt
3	Steuernummer
4	Kartenart
5	Regierungsbezirk / Kreis
6	Gemeinde
7	Art der Steuerpflicht
8	Rechtsform
9	Organschaft
10	Gewerbekennzahl

*) Zutreffendes bitte ankreuzen.

G. Ermittlung des Einkommens, Berechnung und Festsetzung der Körperschaftsteuer

Zu versteuerndes Einkommen

- I. 1. **Steuerbilanz- Gewinn**
Verlust
oder, wenn keine Steuerbilanz aufgestellt worden ist,
2. a) **Jahresüberschuß/Jahresfehlbetrag**
b) Dazu/Davon ab: Korrektur nach § 60 Abs.3 Satz 1 EStDV zur Anpassung der Handelsbilanz an die steuerlich maßgeblichen Wertansätze
- II. 1. Dazu: Nach § 50 c EStG steuerlich nicht zu berücksichtigende Gewinnminderung . . .
2. Dazu/Davon ab: Erhöhung um nicht ausgleichsfähige Verluste i.S. des § 15 a Abs.1 EStG und Hinzurechnung nach § 15 a Abs.3 EStG oder Kürzung nach § 15 a Abs.2 oder Abs.3 Satz 4 EStG . . .
3. Dazu: Gewinnzuschlag nach § 6 b Abs.6 EStG . . .
4. Dazu: Verdeckte Gewinnausschüttungen . . .
5. Dazu: Anzurechnende Körperschaftsteuer auf vereinnahmte Kapitalerträge . . .
Zwischensumme . . .
- III. Dazu: **Nichtabziehbare Aufwendungen**
1. ☐ laut eingereichter Anlage A ☐ laut beigelegter Anlage A . . .
2. ☐ laut folgender Eintragung:
a) Körperschaftsteuer für Veranlagungszeiträume 1977 bis 1982
_____ DM; für den Veranlagungszeitraum 1983 _____ DM
KZ 017 **KZ 140**
b) Vermögensteuer für den Veranlagungszeitraum 1983 . . .
c) _____
(z. B. Investitionshilfeabgabe)
- IV. Davon ab: **Erstattung nichtabziehbarer Steuern und Nebenleistungen** für die Veranlagungszeiträume 1977 bis 1982 . . .
Zwischensumme . . .
- V. Davon ab/Dazu: **Nicht der Körperschaftsteuer unterliegende inländische Vermögensmehrungen** (soweit im Betrag lt. KZ 001 oder 002 berücksichtigt)
1. Einlagen der Gesellschafter, die nicht das Nennkapital erhöht haben . . .
2. Steuerfreie Einnahmen im Sinne der §§ 3 und 3 a EStG abzüglich der damit in unmittelbarem wirtschaftlichen Zusammenhang stehenden Ausgaben . . .
3. Investitionszulagen: (§ 5 Abs.2 InvZuG, § 19 Abs.4 BerlinFG) . . .
4. Steuerfrei bleibender Betrag des Veräußerungsgewinns nach § 16 Abs.4 EStG . . .
5. _____

Kalenderjahr 1983 oder abweichendes Wirtschaftsjahr 1982/83 (Verluste bzw. negative Beträge rot ankreuzen)		KZ
DM	DM	
		001
		002
+/-		004
	+	136
	+/-	137
	+	138
	+	013
	+	012
	+	139
	+	
	+	022
	+	015
	-	037
		036
	-	141
		038
+		041
+		050
+		042
	-	043

Übertrag

				Kalenderjahr 1983 oder abweichendes Wirtschaftsjahr 1982/83	KZ	
				DM		
Übertrag						
VI.	1. Dazu: Negative ausländische Einkünfte im Sinne der Zeilen 7, 8 und 74 der Anlage AE			+	040	
	2. Davon ab: Positive ausländische Einkünfte , die nach einem Abkommen zur Vermeidung der Doppelbesteuerung steuerfrei sind			-	039	
	3. Dazu: Berichtigungs-/Hinzurechnungsbetrag nach dem Außensteuergesetz			+	007	
	4. Dazu: Aufstockungsbetrag i. S. des § 26 Abs. 2 KStG oder ggf. anzurechnende Steuergutschrift bei französischen Dividenden			+	053	
	Zwischensumme					
VII.	Bei Organschaft					
	Dazu: Summe der Beträge aus nebenstehenden Zeilen aller Anlagen ORG	Nur Organträger Zeile 8 Spalte 1	Nur Organgesellschaft Zeile 16 Spalte 1	Gleichzeitig Organträger und Organgesellschaft Zeile 8 Sp. 1 u. Zeile 16 Sp. 1	+	143
	Davon ab: Summe der Beträge aus nebenstehenden Zeilen aller Anlagen ORG	Zeile 8 Spalte 2	Zeile 16 Spalte 2	Zeile 8 Sp. 2 u. Zeile 16 Sp. 2	-	144
	Zwischensumme					
VIII.	Bei zusätzlichem Rumpfwirtschaftsjahr:					
	Der vorstehenden Zwischensumme entsprechendes Ergebnis des Rumpfwirtschaftsjahres			+/-	055	
	Zwischensumme					
IX.	Abzug/Hinzurechnung nach dem Auslandsinvestitionsgesetz			+/-	044	
X.	Davon ab:					
	1. Ausbildungsplatz-Abzugsbetrag (§ 24 b EStG)			-	057	
	2. Ausländische Steuern vom Einkommen , für die der Abzug gemäß § 26 Abs. 6 KStG i. V. mit § 34 c Abs. 2 EStG beantragt wurde oder i. V. mit § 34 c Abs. 3 EStG zusteht			-	147	
	Zwischensumme					
XI.	Spenden und Beiträge					
	Unter Beachtung der Höchstbeträge sind abziehbar			-	066	
XII.	Davon ab: Inländische Kapitalerträge mit 30 v. H. Kapitalertragsteuerabzug (§ 43 Abs. 1 Nr. 5 EStG) (Nach Abzug der damit in unmittelbarem wirtschaftlichen Zusammenhang stehenden Betriebsausgaben, soweit diese den Bilanzgewinn gemindert haben)			-	068	
	Zwischensumme				069	
XIII.	Bei Organschaft					
	1. Dazu/Davon ab: Summe der Beträge aus Zeile 12 aller Anlagen ORG			+/-	149	
	2. Dazu: Betrag aus Zeile 19 der Anlage ORG			+	075	
	3. Betrag aus Zeile 21 der Anlage ORG (eingetragen mit umgekehrtem Vorzeichen)			-/+	078	
	Zwischensumme				079	
XIV.	Verlustabzug (§ 8 Abs. 1 KStG, § 10 d EStG, § 2 Abs. 1 Satz 2 Auslandsinvestitionsgesetz)					
	Vortrag aus / Rücktrag von	Berücksichtigungsfähig DM	Für 1983 werden abgezogen DM	verbleiben DM		
	1978		080			
	1979		081			
	1980		082			
	1981		083			
	1982		084			
	1984		085			
	1985		150			
	Zusammen				151	
XV.	Freibetrag nach § 24 oder § 25 KStG			-	094	
XVI.	Zu versteuerndes Einkommen (ggfs. Negativbetrag)				095	
XVII.	Nach § 23 Abs. 4 KStG auf volle 10 DM nach unten abgerundetes zu versteuerndes Einkommen (nicht ausgefüllt, wenn auf Rundung verzichtet worden oder der Betrag lt. KZ 095 negativ ist)				096	

Berechnung der Körperschaftsteuer

I. Vom zu versteuernden Einkommen (KZ 095 oder 096) unterliegen einer Körperschaftsteuer in Höhe von:

- 1. 56 v.H. (allgemeiner Steuersatz gem. § 23 Abs.1 KStG)
- 2. 50 v.H. (Körperschaften, Personenvereinigungen und Vermögensmassen i.S. des § 1 Abs.1 Nr.3 bis 6 KStG, vgl. § 23 Abs.2 KStG)
- 3. 28 v.H. (ausländische Einkünfte aus dem Betrieb von Handelsschiffen im internationalen Verkehr; § 26 Abs.6 Satz 4 KStG, § 34c Abs.4 EStG)
- 4. 25 v.H. (Pauschalierung der auf ausländische Einkünfte entfallenden inländischen Körperschaftsteuer; § 26 Abs.6 Satz 1 KStG, § 34c Abs.5 EStG)
- 5. v.H.

Einkommensteile		Körperschaftsteuer (auf volle DM abgerundet)	KZ
DM	KZ	DM	
	101		111
	102		112
	105		115
	106		116
	107		117
	108		

II. Tarifiermäßigungen

- 1. Anzurechnende ausländische Steuern im Sinne des § 26 Abs.1 bis 5 KStG, § 12 AStG
- 2. Ermäßigung für Einkünfte aus Berlin (West) (§ 21 Abs. 2 oder 3 BerlinFG)
- 3. Ermäßigung nach den §§ 16, 17 BerlinFG
- 4. Ermäßigung nach § 14 des 3. VermBG

Tarifbelastung

III. Änderung der Körperschaftsteuer nach den §§ 27 bis 43 KStG

- 1. Minderung der Körperschaftsteuer
- 2. Erhöhung der Körperschaftsteuer

Festgesetzte Körperschaftsteuer

IV. Erstattung (evtl. Nachforderung) von Körperschaftsteuer nach § 11 Abs.2 u. 3 AStG

V. Anzurechnende Kapitalertragsteuer, soweit mit 25 v.H. der inländischen Kapitalerträge einbehalten, sowie Steuergutschrift auf Grund DBA-Frankreich (vgl. BdF-Rundschreiben, BStBl. 1970 I S.1000)

VI. Anrechnung von Körperschaftsteuer nach § 49 Abs.1 KStG in Verbindung mit § 36 Abs.2 Nr.3 EStG

			118
	-		119
	-		121
	-		123
	-		125
	-		127
	+		128
			129
	+/-		130
			131
+	-		132

Verbleibende Körperschaftsteuer – Überzahlung in Rot – Zuschlag wegen – verspäteter Abgabe – Nichtabgabe – der Steuererklärung (..... v. H. des Betrags aus KZ 129 – auf volle DM abgerundet)

Zusammen

H. Investitionshilfeabgabe

Festgesetzte Körperschaftsteuer (Betrag lt. KZ 129) – Anzurechnende Körperschaftsteuer (Betrag lt. KZ 132, Vorspalte)

Bemessungsgrundlage

Abgabe

Abgabesatz 5 v.H. der Bemessungsgrundlage lt. KZ 155 begünstigte Investitionen DM

Ermäßigung für begünstigte Investitionen 20 v.H. von =

Verbleibende Abgabeschuld (wenn unter 10 DM, ist 0 eingetragen)

DM	
-	
	155
	156
-	157
	158

Statistisches Blatt 1983

KSt 3 B

Finanzamt _____

Steuernummer _____

Gemeinde _____

Kreis _____

Gewerbekennzahl _____ / _____

☐ Unbeschränkt ☐ Beschränkt steuerpflichtig *)

Nicht vom Finanzamt auszufüllen!

1	Mappen-Nr.			
2	Finanzamt			
3	Steuernummer			
4	Kartenart			2
5	Regierungsbezirk / Kreis			
6	Gemeinde			
7	Art der Steuerpflicht			
8	Rechtsform			
9	Organschaft			0
10	Gewerbekennzahl			

E. Ermittlung des Einkommens, Berechnung und Festsetzung der Körperschaftsteuer

Zu versteuerndes Einkommen

1. Gewinn aus:

a) Land- und Forstwirtschaft

Gewinnanteil 1983/84,
der auf das Kj. 1984
entfällt

Gewinn

Wj. 1982/83 _____ DM, davon entfallen auf das Kj. 1983

Wj. 1983/84 _____ DM, davon entfallen auf das Kj. 1983

Gewinne aus Beteiligungen

Veräußerungsgewinne im Sinne der §§ 14, 14 a Abs.1 bis 3 EStG
(nach Abzug eines etwaigen Freibetrags)

b) Gewerbebetrieb – wirtschaftlichem Geschäftsbetrieb –

Gewinn im – Kalenderjahr 1983 – Wirtschaftsjahr 1982/83 – Rumpfwirtschaftsjahr 1983 – einschl. Veräußerungsgewinne im Sinne der §§ 16, 17 EStG (nach Abzug eines etwaigen Freibetrags) und Einkommen der Organgesellschaft (§§ 14 bis 19 KStG)

c) selbständiger Arbeit einschl. Veräußerungsgewinne im Sinne des § 18 Abs.3 EStG (nach Abzug eines etwaigen Freibetrags)

2. Überschuß der Einnahmen über die Werbungskosten aus:

a) Kapitalvermögen

b) Vermietung und Verpachtung

c) sonstigen Einkünften

Zwischensumme

3. Davon ab: Steuerfreie ausländische Einkünfte

3a. Dazu: Nach § 2 a EStG nichtabziehbare ausländische Verluste

Summe der Einkünfte

4. Abzug/Hinzurechnung nach dem Auslandsinvestitionsgesetz

Zwischensumme

Davon ab:

5. Ausbildungsplatz-Abzugsbetrag (§ 24 b EStG)

6. Freibetrag für Land- und Forstwirte

7. Ausländische Steuern vom Einkommen nach § 26 Abs.6 KStG i. V. mit § 34 c Abs.2 u. 3 EStG

Gesamtbetrag der Einkünfte

8. Steuerberatungskosten

9. Spenden und Beiträge; unter Beachtung des Höchstbetrags sind abziehbar

10. Inländische Kapitalerträge mit 30 v.H. Kapitalertragsteuerabzug (nach Abzug der mit ihnen im unmittelbaren wirtschaftlichen Zusammenhang stehenden Betriebsausgaben oder Werbungskosten)

Übertrag

DM
(Verluste bzw. negative
Beträge rot ankreuzen)

KZ

168

169

170

171

172

173

039

040

044

057

165

147

166

167

066

068

079

F. Investitionshilfeabgabe

Festgesetzte Körperschaftsteuer (Betrag lt. KZ 129)

– Anzurechnende Körperschaftsteuer (Betrag lt. KZ 132, Vorspalte)

Bemessungsgrundlage

Abgabe

Abgabesatz 5 v. H. der Bemessungsgrundlage lt. KZ 155

Ermäßigung für begünstigte Investitionen 20 v. H. von begünstigte Investitionen DM =

Verbleibende Abgabeschuld (wenn unter 10 DM, ist 0 eingetragen)

DM	KZ
–	
	155
	156
–	157
	158

Statistisches Blatt 1983

KSt 3 A a

Finanzamt _____

Steuernummer _____

Gemeinde _____

Kreis _____

Nicht vom Finanzamt auszufüllen!			
1	Mappen-Nr.		
2	Finanzamt		
3	Steuernummer		
4	Kartenart		3
5	Regierungsbezirk / Kreis		
6	Gemeinde		
7	Art der Steuerpflicht		
8	Rechtsform		

Gewinnausschüttungen	Gewinnausschüttung DM	KZ
Nach Ablauf des Wirtschaftsjahres vorgenommene Gewinnausschüttungen für 1983 (1982/83), die auf einem den gesellschaftsrechtlichen Vorschriften entsprechenden Gewinnverteilungsbeschluß beruhen		
– Ausschüttungen im folgenden Wirtschaftsjahr		180
– Ausschüttungen in einem späteren Wirtschaftsjahr		181
Für 1983 (1982/83) vorgenommene Ausschüttungen gemäß § 21 a GenG, die in der Satzung vorgesehen sind		182
Vorabausschüttungen für 1983 (1982/83) auf den zu erwartenden Gewinn vor Ablauf des Geschäftsjahres (vgl. Abschn. 81 KStR)		183
Gewinnausschüttungen, die nicht auf einem den gesellschaftsrechtlichen Vorschriften entsprechenden Beschluß beruhen und auch nicht unter Zeile 42 fallen, sowie nicht mit dem Nennkapital zu verrechnende Liquidationsraten		184

G. Ermittlung des Einkommens, Berechnung und Festsetzung der Körperschaftsteuer

I. Einkommen und darauf entfallende tarifliche Körperschaftsteuer aus steuerpflichtigen Geschäften aufgrund besonderer Gewinnermittlung

		Kalenderjahr 1983 oder abweichendes Wirtschaftsjahr 1982/83 (Verluste bzw. negative Beträge rot ankreuzen)	KZ
		DM	
1. Gewinn lt. besonderer Gewinnermittlung			001
2. Dazu:	DM		
a) Körperschaftsteuer			140
b) Kapitalertragsteuer	+		018
c) anzurechnende Körperschaftsteuer, die auf vereinnahmte Kapitalerträge entfällt (mit 9/10 der Kapitalerträge)	+		012
d) sonstige nichtabziehbare Aufwendungen	+		015
e) zusammen (dem Gewinn lt. KZ 001 hinzuzurechnen, soweit dieser durch diese Beträge gemindert bzw. nicht erhöht worden ist)		+	
3. zusammen			079
	davon Verlustrücktrag DM	davon Verlustvortrag DM	
4. Verlustabzug (§ 8 Abs.1 KStG, § 10 d EStG)			151
5. Zu versteuerndes Einkommen (ggf. Negativbetrag)			095
6. Nach § 23 Abs.4 KStG auf volle 10 DM nach unten abgerundetes zu versteuerndes Einkommen (ggf. Negativbetrag) (nicht ausgefüllt, wenn auf Rundung verzichtet worden ist)			096
		DM	
7. Körperschaftsteuer (56 v.H. des Betrags lt. KZ 095 oder 096)			111
8. Ermäßigung für Einkünfte aus Berlin (West) (§ 21 Abs.2 oder 3 BerlinFG)		-	121
9. Ermäßigung nach den §§ 16, 17 BerlinFG		-	123
10. Ermäßigung nach § 14 des 3. VermBG		-	125
11. verbleiben			

II. Pauschal besteuertes Einkommen bei Erteilung von Ausnahmegewilligungen unter Auflagen abgabenrechtlicher Art nach § 10 Abs.1 Buchst. b WGGDV in Verbindung mit § 11 WGGDV

1	Wohnfläche m ²	DM	= Körperschaftsteuer (übertragen nach Zeile 33) DM	KZ	= Einkommen DM	
2	3	4			5	
1. Außerhalb von Berlin (West) gelegene Wohnungen		× 2,60 DM/m ²		159 × 100 56		177
2. In Berlin (West) gelegene Wohnungen		× 2,00 DM/m ²		160 × 100 43,4		178

III. Änderung der Körperschaftsteuer nach den §§ 27 bis 43 KStG

	DM	
1. Betrag lt. KZ 159 und/oder 160 (Tarifbelastung)		
2. Minderung der Körperschaftsteuer	-	127
3. Erhöhung der Körperschaftsteuer	+	128
Festgesetzte Körperschaftsteuer		129

IV. Anzurechnende Kapitalertragsteuer, soweit mit 25 v. H. der inländischen Kapitalerträge einbehalten

V. Anrechnung von Körperschaftsteuer nach § 49 Abs.1 KStG in Verbindung mit § 36 Abs.2 Nr.3 EStG

	DM	
		131
	+	132
Verbleibende Körperschaftsteuer – Überzahlung in Rot –		133
VI. Zuschlag wegen – verspäteter Abgabe – Nichtabgabe – der Steuererklärung (auf volle DM abgerundet)		
Zusammen		

H. Vorauszahlungen

I. Einkommen aus steuerpflichtigen Geschäften aufgrund besonderer Gewinnermittlung
Sind die Vorauszahlungen nach dem Ergebnis der Veranlagung für 1983 festgesetzt, sind nur die Zeilen 56 bis 58 ausgefüllt.
Voraussichtlich zu versteuerndes Einkommen

Körperschaftsteuer
Davon ab:
1. voraussichtliche Ermäßigung für Einkünfte aus Berlin (West) (§ 21 Abs.2 oder 3 BerlinFG)
2. voraussichtliche Ermäßigung nach §§ 16, 17 BerlinFG
3. voraussichtliche Ermäßigung nach § 14 des 3. VermBG

verbleiben

198	198
DM	DM

II. Voraussichtliche Pauschsteuer bei Erteilung von Ausnahmegewilligungen unter Auflagen abgabenrechtlicher Art nach § 10 Abs. 1 Buchst. b WGGDV in Verbindung mit § 11 WGGDV

1. Außerhalb von Berlin (West) gelegene Wohnungen
Wohnfläche m² x 2,60 DM
2. In Berlin (West) gelegene Wohnungen
Wohnfläche m² x 2,00 DM

DM	DM

III. Voraussichtliche Minderung oder Erhöhung der Körperschaftsteuer nach den §§ 27 bis 43 KStG

1. Betrag lt. Zeile 47, 48 und/oder 49
2. Minderung der Körperschaftsteuer
3. Erhöhung der Körperschaftsteuer

DM	DM

Voraussichtliche Körperschaftsteuerschuld

Davon ab: voraussichtlich anzurechnende Kapitalertragsteuer
voraussichtlich anzurechnende Körperschaftsteuer

Jahresvorauszahlungssoll ☐ lt. vorstehender Berechnung ☐ lt. Zeile 39

Davon ab: bisher fällige Vorauszahlungen

Restbetrag (aufgeteilt auf die restlichen Vorauszahlungstermine des Kalenderjahrs bzw. abweichenden Wirtschaftsjahrs vgl. Abschnitt B)

I. Investitionshilfeabgabe

Festgesetzte Körperschaftsteuer (Betrag lt. KZ 129)
- Anzurechnende Körperschaftsteuer (Betrag lt. KZ 132, Vorspalte)

Bemessungsgrundlage

Abgabe

Abgabesatz 5 v. H. der Bemessungsgrundlage lt. KZ 155

Ermäßigung für begünstigte Investitionen 20 v. H. von DM =

Verbleibende Abgabeschuld (wenn unter 10 DM, ist 0 eingetragen)

DM	KZ
	155
	156
	157
	158

Statistisches Blatt 1983

KS 3 G

Finanzamt _____

Steuernummer _____

Gemeinde _____

Kreis _____

Nicht vom Finanzamt auszufüllen !			
1	Mappen-Nr.		
2	Finanzamt		
3	Steuernummer		
4	Kartenart		4
5	Rechtsform		

Finanzamt _____

Steuernummer _____

Fernsprechanschluß _____

Bescheid über die gesonderte Feststellung von Besteuerungs- grundlagen gemäß § 47 KStG

Zum _____ 1983

A. Feststellung

Teilbeträge des verwendbaren Eigenkapitals

Zeile*)		Negative Beträge rot ankreuzen	
		DM	KZ
5	I. Ungemildert (mit 56 v. H. Körperschaftsteuer) belasteter Teilbetrag (§ 30 Abs. 1 Nr. 1 KStG) (EK 56)		201
	II. Ermäßigt belastete Teilbeträge (§ 30 Abs. 1 Nr. 2 KStG)		
6	1. mit 36 v. H. Körperschaftsteuer belastet (EK 36)		203
7	2. mit 30 v. H. Körperschaftsteuer belastet (EK 30)		204
8	3. mit 28 v. H. Körperschaftsteuer belastet (EK 28)		205
9	4. mit 25 v. H. Körperschaftsteuer belastet (EK 25)		206
	III. Nicht mit Körperschaftsteuer belasteter Teilbetrag (§ 30 Abs. 1 Nr. 3 und Abs. 2 KStG)		
10	1. aus ausländischen Einkünften (§ 30 Abs. 2 Nr. 1 KStG) (EK 01)		207
11	2. aus nicht der Körperschaftsteuer unterliegenden Vermögensmehrungen (§ 30 Abs. 2 Nr. 2 KStG) (EK 02)		208
12	3. Altkapital (§ 30 Abs. 2 Nr. 3 KStG) (EK 03)		209
13	4. aus Einlagen (§ 30 Abs. 2 Nr. 4 KStG) (EK 04)		210
14	IV. Summe der Teilbeträge des verwendbaren Eigenkapitals		299

Für Ausschüttungen verwendbarer Teil des Nennkapitals (§ 29 Abs. 3 KStG)

		Vom Nennkapital gehören gemäß § 29 Abs. 3 KStG zum verwend- baren Eigenkapital DM	
15	1. Bestand zum Schluß des vorangegangenen Wirtschaftsjahres		211
16	2. Zugänge aus der Umwandlung von Rücklagen, die aus dem Gewinn eines nach dem 31.12.1976 abgelaufenen Wirtschaftsjahres gebildet worden sind	+	212
17	3. Abgänge aus		
	a) _____	-	213
18	b) _____	-	214
19	4. Bestand zum Schluß des Wirtschaftsjahres		215

*) Die Zeilenbezeichnungen entsprechen denen im Erklärungsvordruck KSt 1 G.

KSt 4 B

Kreis _____

☐ Unbeschränkt ☐ Beschränkt steuerpflichtig *)

Nicht vom Finanzamt auszufüllen!													
1	Mappen-Nr.												
2	Finanzamt												
3	Steuernummer												
4	Kartenart												6
5	Regierungsbezirk / Kreis												
6	Gemeinde												
7	Art der Steuerpflicht												
8	Rechtsform												
9	Organschaft												0
10	Gewerbekennzahl												

*) Zutreffendes bitte ankreuzen.

DM (Verluste rot ankreuzen)		KZ
		001
+		139
+		
+		022
+		029
+		034
-		037
-		041
-		066
		079
-		151
		096
Körperschaftsteuer (auf volle DM abgerundet) DM		
		111
		117
		118
		119
		121
		123
		125
-		
-		127
+		128
		129
		131
-		132
		133

C. Investitionshilfeabgabe

Festgesetzte Körperschaftsteuer (Betrag lt. KZ 129)

– anzurechnende Körperschaftsteuer (Betrag lt. KZ 132, Vorspalte)

Bemessungsgrundlage

Abgabe

Abgabesatz 5 v. H. der Bemessungsgrundlage lt. KZ 155

Ermäßigung für begünstigte Investitionen 20 v. H. von begünstigte Investitionen DM

Verbleibende Abgabeschuld (wenn unter 10 DM, ist 0 eingetragen)

DM	KZ
–	
	155
	156
–	157
	158

Steuernummer

Die mit Kreis versehenen Zahlen bezeichnen die Erläuterungen in der Anleitung zur Körperschaftsteuererklärung

zur Körperschaftsteuererklärung KSt 1 A

99

14

89

Nichtabziehbare Aufwendungen

Bitte nur volle DM-Beträge eintragen

DM		DM
-----------	--	-----------

**Nur vom Finanzamt
auszufüllen**

Finanzamt

Finanzamt
Bezeichnung der Körperschaft
Steuernummer

Anlage WA

1983

Weißer Felder bitte ausfüllen
oder ☒ ankreuzen

- ☐ zur Körperschaftsteuererklärung KSt 1 A
☐ zur Körperschaftsteuererklärung KSt 1 B
☐ zur Körperschaftsteuererklärung KSt 1 C

Weitere Angaben – Anträge

99 19

89

Zelle	Anzurechnende Körperschaftsteuer und Kapitalertragsteuer lt. beigefügter Nachweise	Körperschaftsteuer DM	Pf	Anzurechnende Kapitalertragsteuer DM	Pf	Nur vom Finanzamt auszufüllen. DM Pf
1	Inländische Kapitalerträge mit 25 v. H. Kapitalertragsteuerabzug und/oder anrechenbarer Körperschaftsteuer	30		31		30 31 DM Pf
2	Die Körperschaftsteuer ermäßigt sich nach § 21 Abs. 2, 3 BerlinFG. Bitte Anlage BLN beifügen.					
3	Steuerermäßigung bei Darlehen im Sinne der §§ 16, 17 BerlinFG lt. beigefügter Anlage B – Gilt nicht für beschränkt Steuerpflichtige! –					
4	Ermäßigung nach § 16 BerlinFG (12 v. H. des Darlehens)					DM
5	Ermäßigung nach § 17 BerlinFG (20 v. H. des Darlehens)					
6	zusammen	40				40
7	Von uns erbrachte vermögenswirksame Leistungen, die über den geschuldeten Arbeitslohn hinaus erbracht werden (ohne Leistungen i. S. von § 14 Abs. 3 Buchst. a des 3. VermBG)	vermögenswirksame Leistungen DM	Zahl der Arbeitnehmer am 1. 10. 1982	Ermäßigungsbetrag (§ 14 des 3. VermBG) DM		41
8						41
9	Gewinnausschüttungen ausfüllen bei Verwendung der Körperschaftsteuererklärung KSt 1 A Für ein Rumpfwirtschaftsjahr, das im Kalenderjahr 1982 begonnen oder geendet hat, sind die Angaben gesondert zu machen Nach Ablauf des Wirtschaftsjahrs vorgenommene Gewinn- ausschüttungen für 1983 (1982/83), die auf einem den ge- sellschaftsrechtlichen Vorschriften entsprechenden Gewinn- verteilungsbeschuß beruhen:					
10	– Ausschüttungen im folgenden Wirtschaftsjahr	Gewinnausschüttung DM	einbehaltene und abgeführte KapSt DM	Gewinnverteilungs- beschuß vom (Abschrift bitte beifügen)		50
11	– Ausschüttungen in einem späteren Wirtschaftsjahr	56				56
12	Vorabauschüttungen für 1983 (1982/83) auf den zu erwarten- den Gewinn vor Ablauf d. Geschäftsjahres (vgl. Abschn. 81 KStR)	51				51
13	Gewinnausschüttungen, die nicht auf einem den gesellschaftsrecht- lichen Vorschriften entsprechenden Beschuß beruhen und nicht mit dem Nennkapital zu verrechnende Liquidationsraten	52				52
14	Ausgleichszahlungen an außenstehende Anteilseigner der Organgesellschaft					
15	Gewinn lt. genehmigter Handelsbilanz					DM
16	Die Kapitalertragsteueranmeldung					
17	zu Zelle 7 <input type="checkbox"/> zu Zelle 7a <input type="checkbox"/> zu Zelle 8 <input type="checkbox"/> zu Zelle 9 <input type="checkbox"/> zu Zelle 9a <input type="checkbox"/> ist beigefügt <input type="checkbox"/> liegt beim Finanzamt vor <input type="checkbox"/>					

	Name und Anschrift der wesentlich beteiligten Anteilseigner (Nicht ausfüllen bei Verwendung der Körperschaft- steuererklärung KSt 1 B)	Höhe der Beteiligung		Besitzdauer		steuerlich geführt beim Finanzamt/Steuernummer (soweit der Gesellschaft bekannt)
		in DM	in v. H.	von	bis	
12						
13						
14						
15						
16						
17						
18						
19						
20						
21						
22						
22a						

Zeile 23	Aufsichtsratsvergütungen an beschränkt steuerpflichtige Aufsichtsratsmitglieder		DM
24	einbehaltene und abgeführte Steuer auf den Betrag lt. Zeile 23 (§ 50 a EStG, §§ 73 a ff. EStDV)		DM
25	In den Fällen des § 73 h EStDV (Besonderheiten bei Doppelbesteuerungsabkommen): Der Steuerabzug wurde auf Grund der Bescheinigung des Bundesamts für Finanzen nicht vorgenommen	Bescheinigung vom	Aktenzeichen
26	Die Aufsichtsratssteueranmeldung <input type="checkbox"/> ist beigefügt <input type="checkbox"/> liegt dem Finanzamt vor		

Gezahlte Vergütungen im Sinne des § 50 a Abs. 4 EStG an beschränkt Steuerpflichtige			
	Empfänger der Vergütung i. S. des § 50 a Abs. 4 EStG Name, Vorname, Anschrift	gezahlte Vergütung DM	einbehaltene und abgeführte Steuer DM
27			
28			
29			
30	Vom Betrag lt. Zeile _____ wurde der Steuerabzug gem. <input type="checkbox"/> § 73 f EStDV <input type="checkbox"/> § 73 h EStDV nicht bzw. nicht in voller Höhe vorgenommen. (Bitte auf besonderem Blatt erläutern)		
31	in den Fällen des § 73 h EStDV: auf Grund der Bescheinigung des Bundesamts für Finanzen		Bescheinigung vom Aktenzeichen

Vergütungen an wesentlich Beteiligte und ihnen nahestehende Personen (Inbesondere Ehegatten und Kinder) Bitte namentliche Aufstellung mit Angabe der einzelnen Beträge beifügen.		DM
32	Vergütungen für eine Tätigkeit in der Gesellschaft (z. B. als Geschäftsführer oder Prokurist) bzw. für die Gebrauchsüberlassung von Wirtschaftsgütern	
33	Anstellungsvertrag <input type="checkbox"/> liegt dem Finanzamt vor <input type="checkbox"/> ist beigefügt	DM
34	Zuführungen zu Pensionsrückstellungen	

Verlustrücktrag – lt. beigefügter Berechnung –		DM
35	auf das Einkommen des Veranlagungszeitraums 1981	80
36	auf das Einkommen des Veranlagungszeitraums 1982	81

Anlage St

20 417

1983

Finanzamt
Steuernummer

- ☐ zur Einkommensteuererklärung
- ☐ zur Körperschaftsteuererklärung
- ☐ zur Erklärung zur gesonderten - und einheitlichen - Feststellung

Diese Anlage ist Bestandteil der Steuererklärung und zusammen mit den übrigen Erklärungsvordrucken abzugeben. Die Angaben sind zur Ergänzung der Besteuerungsunterlagen für Zwecke der Statistik 1983 nach dem Gesetz über Steuerstatistiken erforderlich (§ 150 Abs. 5 AO).

Beziehen Sie Einkünfte als Mitunternehmer oder Beteiligter, so sind die Angaben in dieser Anlage insoweit von der Gesellschaft zusammen mit der Erklärung zur gesonderten und einheitlichen Feststellung der Einkünfte zu machen. Wird der Gewinn gesondert festgestellt, so sind die Angaben insoweit zusammen mit der Erklärung zur gesonderten Feststellung des Gewinns zu machen.

Abkürzungen: AO = Abgabenordnung; EStG = Einkommensteuergesetz; EStDV = Einkommensteuer-Durchführungsverordnung; BerlinFG = Berlinförderungsgesetz

99	35
89	

Zeile		DM
1	Bei der Ermittlung der Einkünfte und des Einkommens 1983 (bei Gewerbetreibenden ggf. Gewinn des Wirtschaftsjahrs 1982/83, bei Land- und Forstwirten ggf. Wirtschaftsjahr 1983/84) wurde(n)	
2	Absetzungen für Abnutzung nach § 7 EStG vorgenommen: bei Gewinnermittlung nach § 4 Abs. 1 und § 5 EStG	16
3	bei Gewinnermittlung nach § 4 Abs. 3 EStG	17
4	erhöhte Absetzungen für Wohngebäude/Eigentumswohnungen vorgenommen: nach § 7 b EStG insgesamt	18
5	für Mehrfamilienhäuser in Berlin (West) nach § 14 a BerlinFG	82
6	für Ein- und Zweifamilienhäuser sowie Eigentumswohnungen in Berlin (West) nach § 15 BerlinFG	83
7	Bei Ehegatten: Die erhöhten Absetzungen betreffen ein zweites Objekt <input type="checkbox"/> Ja	64 Ja = 1
8	erhöhte Absetzungen vorgenommen:	
9	nach § 14 BerlinFG für Anlagegüter in Berlin (West)	81
10	nach § 7 d Abs. 1 und 4 EStG (Begünstigung von Umweltschutzanlagen)	32
11	nach § 7 d Abs. 7 EStG (Begünstigung von Zuschüssen für Umweltschutzanlagen)	33
12	nach §§ 7, 12 Abs. 3 Schutzbaugesetz	66
13	neben den Absetzungen für Abnutzung nach § 7 EStG abgezogen:	
14	nach § 7 e EStG (Bewertungsfreiheit für Fabrikgebäude, Lagerhäuser, landw. Betriebsgebäude)	20
15	nach § 7 f EStG (Bewertungsfreiheit für private Krankenhäuser)	27
16	nach § 7 g EStG (Sonderabschreibung zur Förderung kleiner und mittlerer Betriebe)	65
17	nach § 76 EStDV (Begünstigung von Investitionen durch Land- und Forstwirte)	28
18	nach § 78 EStDV (Begünstigung von Investitionen durch Land- und Forstwirte)	31
19	nach § 81 EStDV (Bewertungsfreiheit für Bergbauinvestitionen)	35
20	nach § 82 d EStDV (Bewertungsfreiheit für Forschungs- und Entwicklungsinvestitionen)	67
21	nach § 82 f EStDV (Bewertungsfreiheit für Seeschiffe und Luftfahrzeuge)	43
22	nach § 80 EStDV ein Bewertungsabschlag für bestimmte Wirtschaftsgüter ausländischer Herkunft vorgenommen	34
23	nach § 14 b BerlinFG erhöhte Absetzungen für Modernisierungsmaßnahmen bei Mehrfamilienhäusern in Berlin (West) vorgenommen	61
24	nach § 82 a EStDV erhöhte Absetzungen für Anlagen und Einrichtungen bei Gebäuden vorgenommen	37

		DM
Zelle		
25	nach § 82 b EStDV größerer Erhaltungsaufwand bei Wohngebäuden auf 1983 verteilt	38
26	nach § 82 g EStDV erhöhte Absetzungen von Herstellungskosten im Sinne des Bundesbaugesetzes und des Städtebauförderungsgesetzes vorgenommen	78
27	nach § 82 h EStDV größerer Erhaltungsaufwand im Sinne des Bundesbaugesetzes und des Städtebauförderungsgesetzes auf 1983 verteilt	79
28	nach § 82 i EStDV erhöhte Absetzungen von Herstellungskosten bei Baudenkmälern vorgenommen	62
29	nach § 82 k EStDV größerer Erhaltungsaufwand bei Baudenkmälern auf 1983 verteilt	63
30	nach § 1 Entwicklungsländer-Steuer-gesetz eine steuerfreie Rücklage gebildet	46
31	nach § 1 Auslandsinvestitionsgesetz eine steuerfreie Rücklage gebildet (bei Überführung bestimmter Wirtschaftsgüter in Gesellschaften, Betriebe oder Betriebsstätten im Ausland)	52
32	nach § 3 Auslandsinvestitionsgesetz eine steuerfreie Rücklage für Verluste von ausländischen Tochtergesellschaften gebildet	53
33	nach § 3 Zonenrandförderungsgesetz Sonderabschreibungen vorgenommen	56
34	nach § 6 a EStG der Rückstellung für Pensionsverpflichtungen zugeführt	49
35	an Pensionen insgesamt gezahlt	58
36	Rückstellung am Schluß des Wirtschaftsjahrs insgesamt	57
37	nach § 4 c EStG Zuwendungen an Pensionskassen gezahlt	59
38	Kassenvermögen am Schluß des Wirtschaftsjahrs	10
39	nach § 4 d EStG Zuwendungen an Unterstützungskassen gezahlt	11
40	aus der Unterstützungskasse insgesamt gezahlte Renten und Beihilfen	13
41	Kassenvermögen am Schluß des Wirtschaftsjahrs	12
42	nach § 6 b EStG begünstigte Gewinne übertragen	14
43	nach § 6 c EStG begünstigte Gewinne übertragen	15
44	nach § 6 d EStG der Rücklage bei Erwerb gefährdeter Betriebe zugeführt	84
45	nach § 74 EStDV der Rücklage für Preissteigerung zugeführt	50
46	Rücklage am Schluß des Wirtschaftsjahrs insgesamt	26
47	Betriebsausgaben im Sinne des § 4 Abs. 5 EStG (Geschenke, Bewirtungsaufwendungen usw., jedoch ausgenommen Aufwendungen für Fahrten zwischen Wohnung und Betriebsstätte und für Familienheimfahrten)	29
48	nach § 4 Abs. 6 EStG getrennt aufgezeichnet insgesamt	39
49	davon als Betriebsausgaben abgesetzt	
		Kz Wert