

**BAND
380**

STATISTIK VON BADEN-WÜRTTEMBERG

Gemeindestatistik 1987

Heft 2

**Wahl zum elften Deutschen Bundestag
am 25. Januar 1987**

**Endgültiges Ergebnis der Wahl in den Wahlkreisen,
in den Stadt- und Landkreisen sowie in den Gemeinden
Baden-Württembergs**

ISSN 0408 - 1714

Statistisches Landesamt Baden-Württemberg

Böblinger Straße 68 · Postfach 898

7000 Stuttgart 1

Tel.: (0711) 6465 - 1 · Telex 722815 stala d · Btx *64651 # · Telefax 6465440

Preis DM 17,—

zuzügl. Versandkosten

Nachdruck, auch im Auszug, nur mit Quellenangabe gestattet

Vorwort

Der elfte Deutsche Bundestag ist am 25. Januar 1987 gewählt worden. Über die Vorgeschichte und die wichtigsten Ergebnisse dieser Wahl ist bereits in den Heften 11/86 sowie 1/87 und 4/87 der Monatsschrift "Baden-Württemberg in Wort und Zahl" berichtet worden.

Der vorliegende Band enthält eine zahlenmäßige Dokumentation der Bundestagswahl 1987, so wie es der § 51 des Bundeswahlgesetzes vorsieht. Er umfaßt die Wahlergebnisse aller Gemeinden des Landes Baden-Württemberg, der Stadt- und Landkreise, der Bundestagswahlkreise sowie der Länder und des gesamten Bundesgebiets. Aus der Repräsentativen Bundestagswahlstatistik sind zwei Tabellen mit Angaben über Wahlbeteiligung und Stimmabgabe nach Geschlecht und Alter der Wähler in die Dokumentation übernommen worden. Im Anhang sind die wichtigsten Rechtsgrundlagen der Wahl sowie das Verzeichnis der Wahlbewerber abgedruckt.

Das Statistische Landesamt dankt allen Stellen und Personen, die es bei der Durchführung der Bundestagswahlstatistik 1987 unterstützt haben. Besonders gilt dies für den Landeswahlleiter des Landes Baden-Württemberg und seinen Vertreter, die Herren Ltd. Ministerialrat Frhr. v. Rotberg sowie Regierungsdirektor Gerhard Bauer, die Herren Kreiswahlleiter sowie die Bürgermeisterämter der Gemeinden, in denen Stichprobenwahlbezirke der Repräsentativen Bundestagswahlstatistik lagen.

Der vorliegende Band wurde in der Abteilung 2 "Bevölkerung und Kultur" bearbeitet.

Stuttgart, im Oktober 1987

Statistisches Landesamt
Baden-Württemberg
Prof. Dr. Max Wingen
Präsident

Inhalt

	Seite
Vorwort	3
Vorbemerkungen, Erläuterungen zu den Tabellen	7

Schaubilder

Ergebnisse der Bundestagswahl 1987 in den Gemeinden

1. Wahlbeteiligung	11
2. Zweitstimmenanteil der CDU	13
3. Zweitstimmenanteil der SPD	15
4. Zweitstimmenanteil der FDP/DVP	17
5. Zweitstimmenanteil der GRÜNEN	19

Tabellen

1. Ergebnisse der Wahl zum 11. Deutschen Bundestag am 25.1.1987 in den Ländern und im Bundesgebiet mit Vergleichsangaben von 1983	
a) Wahlberechtigte, Wähler und Erststimmen	23
b) Wahlberechtigte, Wähler und Zweitstimmen	24
c) Sitzverteilung im Deutschen Bundestag nach Parteien und Ländern	25
2. Ergebnisse der Wahl zum 11. Deutschen Bundestag am 25.1.1987 in den Wahlkreisen Baden-Württembergs mit Vergleichsangaben von 1983	26
3. Briefwahlergebnisse der Wahl zum 11. Deutschen Bundestag am 25.1.1987 in den Wahlkreisen Baden-Württembergs	64
4. Wahlergebnisse in den Gemeinden sowie Stadt- und Landkreisen Baden-Württembergs	68

Regierungsbezirk Stuttgart	Seite	Regierungsbezirk Karlsruhe	
Stadtkreis		Stadtkreise	
Stuttgart	68	Baden-Baden	152
		Karlsruhe	152
Landkreise		Landkreise	
Böblingen	68	Karlsruhe	152
Esslingen	74	Rastatt	160
Göppingen	86		
Ludwigsburg	92	Stadtkreise	
Rems-Murr-Kreis	102	Heidelberg	166
		Mannheim	166
Stadtkreis		Landkreise	
Heilbronn	110	Neckar-Odenwald-Kreis	168
		Rhein-Neckar-Kreis	172
Landkreise		Stadtkreis	
Heilbronn	110	Pforzheim	186
Hohenlohekreis	122		
Schwäbisch Hall	126	Landkreise	
Main-Tauber-Kreis	134	Calw	186
Heidenheim	136	Enzkreis	192
Ostalbkreis	140	Freudenstadt	200

Regierungsbezirk Freiburg	Seite	Regierungsbezirk Tübingen	Seite
Stadtkreis		Landkreise	
Freiburg im Breisgau	206	Reutlingen	282
		Tübingen	288
Landkreise		Zollernalbkreis	292
Breisgau-Hochschwarzwald	206	Stadtkreis	
Emmendingen	218	Ulm	296
Ortenaukreis	224	Landkreise	
Rottweil	238	Alb-Donau-Kreis	296
Schwarzwald-Baar-Kreis	244	Biberach	306
Tuttlingen	248	Bodenseekreis	314
Konstanz	256	Ravensburg	320
Lörrach	262	Sigmaringen	330
Waldshut	272		

5. Ergebnisse der Repräsentativen Bundestagswahlstatistik 1987 in Baden-Württemberg mit Vergleichsangaben von 1983	
a) Wahlberechtigte, Wähler sowie Wahlbeteiligung nach Geschlecht und Altersgruppen	336
b) Stimmabgabe nach Geschlecht und Altersgruppen der Wähler	337

Anhang 1	Rechtsgrundlagen	339
	Bundeswahlgesetz	341
	Fünftes Gesetz zur Änderung des Bundeswahlgesetzes mit Anlage (Wahlkreiseinteilung)	355
	Siebttes Gesetz zur Änderung des Bundeswahlgesetzes	365
	Auszug aus der Bundeswahlordnung	369

Anhang 2	Die Wahlbewerber im Land Baden-Württemberg	371
	a) Kreiswahlvorschläge	373
	b) Landeslisten	379
	c) Alphabetisches Verzeichnis der gewählten Bewerber	385

Vorbemerkungen

Der Bundespräsident hat durch Anordnung vom 27. Juni 1986 (BGBl. I S. 945) die Wahl zum elften Deutschen Bundestag auf den 25. Januar 1987 festgesetzt. Rechtsgrundlagen der Wahl waren die Artikel 38 und 39 des Grundgesetzes für die Bundesrepublik Deutschland, das Bundeswahlgesetz in der Fassung vom 1. September 1975 (BGBl. I S. 2325), zuletzt geändert durch das Siebte Gesetz zur Änderung des Bundeswahlgesetzes vom 8. März 1985 (BGBl. I S. 521) sowie die Bundeswahlordnung vom 28. August 1985 (BGBl. I S. 1769), berichtigt am 5. Februar 1986 (BGBl. I S. 258).

Gegenüber der Bundestagswahl 1983 ist das Bundeswahlgesetz (BWG) in einigen wichtigen Punkten geändert worden: Erstreckung des aktiven Wahlrechts auf Auslandsdeutsche (§ 12 Abs. 2 BWG), Einschränkung des Ausschlusses vom Wahlrecht (§ 13 Nr. 3 BWG), Ersetzung des Berechnungsverfahrens für die Sitzverteilung nach d'Hondt durch das Berechnungssystem nach Niemeyer (§§ 6 Abs. 2 und 7 Abs. 3 BWG). Unverändert blieb die Wahlkreiseinteilung. Baden-Württemberg ist in 37 Bundestagswahlkreise eingeteilt. Geändert wurden lediglich die Namen von drei Bundestagswahlkreisen (Wahlkreis 162 Stuttgart-Süd in Stuttgart I, Wahlkreis 163 Stuttgart-Nord in Stuttgart II, Wahlkreis 189 Rottweil in Rottweil-Tuttlingen).

Nach Artikel 38 des Grundgesetzes werden die Abgeordneten des Deutschen Bundestages in allgemeiner, unmittelbarer, freier, gleicher und geheimer Wahl gewählt. Das Grundgesetz enthält nur diese Wahlrechtsgrundsätze, jedoch keine Bestimmungen über das Wahlsystem. Im geltenden Bundeswahlrecht hat sich der Gesetzgeber für ein mit der Personenwahl verbundenes Verhältniswahlsystem entschieden. Danach werden von den im Bundesgebiet ohne Berlin zu wählenden 496 Abgeordneten 248 nach Kreiswahlvorschlägen in den Wahlkreisen und ebenfalls 248 nach Landeswahlvorschlägen (Landeslisten) gewählt. Solange der Anwendung des Bundeswahlgesetzes in Berlin noch Hindernisse entgegenstehen, werden die auf das Land Berlin entfallenden 22 Abgeordneten vom Abgeordnetenhaus von Berlin gewählt. Jeder Wähler hat zwei Stimmen, eine Erststimme für die Wahl des Wahlkreisabgeordneten und eine Zweitstimme für die Wahl einer Landesliste. In jedem Wahlkreis wird ein Abgeordneter gewählt; gewählt ist der Bewerber, der die meisten Erststimmen auf sich vereinigt. Für die Verteilung der nach Landeslisten zu besetzenden Sitze werden die für jede Landesliste abgegebenen Zweitstimmen zusammengezählt. Die Sitze werden auf die Landeslisten nach dem Berechnungsverfahren Niemeyer verteilt und nach demselben Verfahren auf die beteiligten Landeslisten weiter verteilt. Von der so ermittelten Zahl der Abgeordneten einer Landesliste wird die Zahl der erfolgreichen Wahlkreisbewerber dieser Partei abgezogen. Bei der Verteilung der Sitze auf die Landeslisten werden nur Parteien berücksichtigt, die mindestens 5 % der im Bundesgebiet abgegebenen gültigen Zweitstimmen erhalten oder in mindestens drei Wahlkreisen ein Wahlkreismandat mit der Mehrheit der Erststimmen erlangt haben.

An der Bundestagswahl 1987 nahmen in Baden-Württemberg zwölf Parteien – soweit nichts anderes vermerkt mit Kreiswahlvorschlägen in allen Wahlkreisen und mit der Landesliste – sowie 41 Einzelbewerber teil:

CDU	Christlich Demokratische Union Deutschlands
SPD	Sozialdemokratische Partei Deutschlands
FDP/DVP	Freie Demokratische Partei/Demokratische Volkspartei
GRÜNE	DIE GRÜNEN (Kreiswahlvorschläge in allen Wahlkreisen, außer 194 Tübingen; Landesliste)
ZENTRUM	Deutsche Zentrums Partei (Kreiswahlvorschläge in den Wahlkreisen 195 Ulm und 196 Biberach; Landesliste)
Mündige Bürger	Die Mündigen Bürger (Kreiswahlvorschlag im Wahlkreis 177 Rastatt; Landesliste)
FRAUEN	FRAUENPARTEI (Landesliste)
MLPD	Marxistisch-Leninistische Partei Deutschlands (Landesliste)
NPD	Nationaldemokratische Partei Deutschlands (Kreiswahlvorschläge in allen Wahlkreisen außer 165 Esslingen, 173 Backnang - Schwäbisch Gmünd, 174 Aalen - Heidenheim, 185 Freiburg, 187 Emmendingen - Lahr, 191 Konstanz, 192 Waldshut, 193 Reutlingen; Landesliste)
ÖDP	Ökologisch-Demokratische Partei (Kreiswahlvorschläge in den Wahlkreisen 183 Pforzheim, 185 Freiburg, 186 Lörrach - Müllheim, 188 Offenburg, 197 Ravensburg - Bodensee; Landesliste)
Patrioten	Patrioten für Deutschland (Kreiswahlvorschläge in den Wahlkreisen 162 Stuttgart I, 163 Stuttgart II, 164 Böblingen, 165 Esslingen, 168 Waiblingen, 175 Karlsruhe - Stadt, 176 Karlsruhe - Land, 178 Heidelberg, 179 Mannheim I, 180 Mannheim II, 190 Schwarzwald-Baar; Landesliste)
FAP	Freiheitliche Deutsche Arbeiterpartei (Kreiswahlvorschlag im Wahlkreis 162 Stuttgart I)
Einzbew	Einzelbewerber (Kreiswahlvorschläge unter dem Kennwort "Frieden" in allen Wahlkreisen, "Bürgerrecht" im Wahlkreis 168 Waiblingen, "Volksvertreter Remstal" im Wahlkreis 168 Waiblingen, "Computer und neue Medien" im Wahlkreis 183 Pforzheim, "Robert Heidel" im Wahlkreis 185 Freiburg)

Erläuterungen zu den Tabellen

Allgemeine Hinweise

Die in den Tabellen 1 – 4 wiedergegebenen Zahlenangaben sind den amtlichen Wahlunterlagen (Zusammenstellungen der Kreis- und Landeswahlleiter sowie des Bundeswahlleiters) entnommen. In den Tabellen vorkommende Berechnungen, nämlich Wahlbeteiligung und Stimmenanteile, wurden vom Statistischen Landesamt vorgenommen.

Bei der statistischen Überprüfung der Wahlunterlagen wurden rechnerische Differenzen zu den von den Kreiswahlausschüssen und vom Landeswahlausschuß festgestellten Wahl-

ergebnissen ermittelt. Gegenüber diesen amtlichen Ergebnissen kommt man bei Additionen der Ergebnisse in den Gemeinden, Stadt- und Landkreisen sowie der Ergebnisse der Briefwahl auf Landesebene zu folgenden Abweichungen:

	Erststimmen	Zweitstimmen
Ungültige Stimmen	– 1	– 13
Gültige Stimmen	+ 1	+ 13
CDU	+ 1	
SPD	– 7	
FDP/DVP	+ 10	
MLPD		– 2
NPD		+ 14
ÖDP		+ 1
Einzbew	– 3	

Die Differenzen beruhen auf Additions- und Übertragungsfehlern. Sie wurden in Tabelle 4 (Wahlergebnisse in den Gemeinden sowie Stadt- und Landkreisen) berichtigt, nicht dagegen in den Tabellen 1 und 2 mit den amtlichen und bereits anderweitig veröffentlichten Ergebnissen für die höheren regionalen Ebenen. Außer dem rein zahlenmäßigen Unterschied haben die Abweichungen keine weitere Bedeutung.

Hinweise zu den einzelnen Tabellen

Tabellen 1a, 1b und 1c

Wahlergebnisse in den Ländern und im Bundesgebiet

In den Tabellen 1a und 1b sind die zusammengefaßten endgültigen Ergebnisse der Bundestagswahlen 1987 und 1983 in den einzelnen Ländern und im Bundesgebiet (ohne Berlin) dargestellt. Nachgewiesen sind die Zahlen der Wahlberechtigten und Wähler, die Zahlen der ungültigen und der gültigen Stimmen sowie deren Verteilung auf die Wahlvorschläge (Tabelle 1a: Erststimmen, Tabelle 1b: Zweitstimmen). Neben den Absolutzahlen sind auch Prozentangaben über Wahlbeteiligung, Ungültigkeitsquote und Stimmenverteilung nachgewiesen. Tabelle 1c enthält eine Übersicht über die Sitzverteilung im Deutschen Bundestag nach Parteien und Ländern 1987 und 1983, und zwar jeweils nach dem Stand am Tag der Wahl.

Tabelle 2

Wahlergebnisse in den Wahlkreisen Baden-Württembergs

In dieser Tabelle werden die Ergebnisse der Bundestagswahlen 1987 und 1983 in den einzelnen Wahlkreisen dargestellt. Der besseren Übersichtlichkeit halber wurde für jeden Wahlkreis ein gesondertes Blatt ausgedruckt. Nachgewiesen werden nach den Angaben über die Mehrheit der Erst- und der Zweitstimmen die Zahlen der Wahlberechtigten, der Wähler, der ungültigen und gültigen Erst-/Zweitstimmen sowie deren Verteilung auf die Wahlvorschläge. Für die Wahljahre 1987 und 1983 sowie bei den Angaben über die Veränderungen finden sich jeweils in der ersten Spalte Absolutzahlen, in der zweiten Spalte Prozentzahlen bzw. Prozentpunkte; in der Zeile "Wähler" gibt die Prozentzahl für beide Wahljahre die Wahlbeteiligung an.

Hinsichtlich der Vergleichsangaben von 1983 ist darauf zu verweisen, daß die Stimmenzahlen von BWK, DKP und EAP, die 1987 nicht wieder auftraten, unter "Übrige" zusammengefaßt sind.

Tabelle 3

Briefwahlergebnisse in den Wahlkreisen Baden-Württembergs

Diese Tabelle enthält die Ergebnisse der Briefwahl in den Wahlkreisen Baden-Württembergs. Nachgewiesen werden die Zahlen der Briefwähler, der ungültigen und gültigen Erst-/Zweitstimmen sowie deren Verteilung auf die Wahlvorschläge.

In der jeweils ersten Zeile finden sich Absolutzahlen, in der jeweils zweiten Zeile Prozentzahlen, wobei die Prozentzahl in der Spalte "Briefwähler insgesamt" den Anteil der Briefwähler an der Gesamtzahl der Wähler angibt.

Tabelle 4

Wahlergebnisse in den Gemeinden sowie Stadt- und Landkreisen

In dieser Tabelle sind die Ergebnisse der Bundestagswahl 1987 in den Gemeinden sowie Stadt- und Landkreisen des Landes Baden-Württemberg dargestellt. Aufgeführt sind die Zahlen der Wahlberechtigten insgesamt, der Wähler, die von diesen abgegebenen ungültigen und gültigen Erst-/Zweitstimmen sowie deren Verteilung auf die Wahlvorschläge.

In Tabelle 4 ist zu unterscheiden zwischen Gemeinden **ohne** eigenes Briefwahlergebnis und **mit** eigenem Briefwahlergebnis.

Bei den 253 Gemeinden ohne eigenes Briefwahlergebnis umfassen die Nachweisungen nur die Wähler, die ihre Stimmen im Wahllokal abgegeben haben. Da demnach nicht alle Wähler einbezogen sind, ist der Nachweis der Wahlbeteiligung auf die Wähler ohne Wahlschein eingeschränkt. Diese Ziffer ist deshalb in Klammern gesetzt; sie ist wie folgt berechnet: Verhältnis Zahl der Wähler ohne Wahlschein zu Zahl der Wahlberechtigten ohne Wahlschein. Die Zahlen der Wahlberechtigten bzw. Wähler mit Wahlschein sind aus Raumgründen nicht dargestellt. Aus den Zahlenangaben über Wahlberechtigte und Wähler kann die angegebene Wahlbeteiligung deshalb nicht errechnet werden.

Bei den 857 Gemeinden mit eigenem Briefwahlergebnis ist dieses angefügt und zu einem Gesamtergebnis der Gemeinde aufaddiert. Die Wahlergebnisse sind also wie folgt angeordnet: Urnenwahl + Briefwahl = Gesamtergebnis. Die für diese Gemeinden angegebene Wahlbeteiligung ist als Verhältnis der Zahl der Wähler insgesamt zur Zahl der Wahlberechtigten insgesamt berechnet. Diese Ziffer ist mit der Wahlbeteiligung, die für Gemeinden ohne eigenes Briefwahlergebnis in Klammern gesetzt angegeben ist, nicht vergleichbar.

Um dennoch alle Gemeinden mit einer vergleichbaren, wenn auch nur eingeschränkt aussagekräftigen Wahlbeteiligungsquote darstellen zu können, ist für Gemeinden mit eigenem Briefwahlergebnis die Wahlbeteiligung wie bei den Gemeinden ohne eigenes Briefwahlergebnis zusätzlich ausgedruckt. Die vergleichbaren Wahlbeteiligungsziffern sind äußerlich daran zu erkennen, daß die Werte in Klammern gesetzt sind. Bei allen Gemeinden stimmen demnach die beiden ersten Zeilen der Nachweisungen definitorisch überein. Für Vergleiche von Gemeinde zu Gemeinde sollten deshalb diese beiden Zeilen benutzt werden.

Briefwahlresultate, die nicht nach Gemeinden getrennt dargestellt werden können, sind in der Sammelposition "Regional nicht aufteilbare Briefwahl" zusammengefaßt.

Die Ergebnisse der Bundestagswahl 1987 in den Stadt- und Landkreisen sind wie die Nachweisungen der Gemeinden mit eigenem Briefwahlresultat aufgebaut. Bei den Kreisen ist der Vergleich aller dargestellten Ergebnisse uneingeschränkt möglich. Die Ausführungen über die Darstellung der Wahlbeteiligung gelten entsprechend.

Tabellen 5a und 5b

Ergebnisse der Repräsentativen Bundestagswahlstatistik in Baden-Württemberg

Diese zwei Tabellen geben die Ergebnisse der gesetzlich vorgeschriebenen Repräsentativen Bundestagswahlstatistik 1987 (mit Vergleichswerten der Bundestagswahl 1983) wieder. In der Tabelle 5a sind die Zahlen der Wahlberechtigten, Wähler und die Wahlbeteiligung nach Geschlecht und zehn Altersgruppen und in Tabelle 5b die Stimmabgabe nach Geschlecht und fünf Altersgruppen der Wähler nachgewiesen.

Für die Wahlstichprobe zur Bundestagswahl 1987 wurden in Baden-Württemberg 154 Wahlbezirke herangezogen. Die Ergebnisermittlung der auf 2 % ausgelegten Repräsentativerhebung war wie folgt geregelt:

Die Feststellungen über die Geschlechts- und Altersgliederung der Wahlberechtigten und Wähler waren von den Gemeinden an Hand der Wählerverzeichnisse nach den Anordnungen des Statistischen Landesamtes zu treffen. Insgesamt wurden für Männer und Frauen je zehn Altersgruppen unterschieden (Tabelle 5a). Für jede dieser 20 Personengruppen waren auszuführen Wahlberechtigte, Wähler mit Stimmabgabevermerk (ohne Wähler mit Wahlschein) und Nichtwähler (Wahlberechtigte ohne Stimmabgabe- oder Wahlscheinvermerk). Die Wähler mit Wahlschein konnten

nicht berücksichtigt werden, weil sie ihr Wahlrecht nur in Ausnahmefällen im heimischen Wahlbezirk ausüben bzw. nicht zu erwarten war, daß die in die Erhebung einbezogenen Wahlberechtigten mit Wahlschein entsprechend der Gesamtzahl in einem Stichprobenwahlbezirk wählen. Demnach ist es zwar möglich, die Wahlberechtigten insgesamt und darunter diejenigen mit Wahlschein sowie die Wähler ohne Wahlschein in der Gliederung nach Geschlecht und Altersgruppen nachzuweisen. Bei der Berechnung geschlechts- und altersspezifischer Wahlbeteiligungsquoten müssen die Wahlscheininhaber jedoch außer Betracht bleiben.

Die Auszählungen über die Stimmabgabe für die Wahlvorschläge nach Geschlecht und Altersgruppen wurden vom Statistischen Landesamt vorgenommen. Erhebungsmaterial waren die mit Unterscheidungsaufdruck versehenen Stimmzettel der Stichprobenwahlbezirke. Aus dem Unterscheidungsaufdruck geht hervor, ob es sich bei den Wählern um einen Mann oder eine Frau handelt und zu welcher von fünf Altersgruppen (Tabelle 5b) der Wähler gehört. Da jede der insgesamt zehn Wählergruppen in jedem Stichprobenwahlbezirk viele Personen umfaßte, konnte auf die Stimmabgabe eines einzelnen Wählers in keinem Fall geschlossen werden. Das Wahlgeheimnis war also strikt gewahrt. Briefwähler blieben unberücksichtigt, weil ihre Einbeziehung im Hinblick auf die Wahrung des Wahlgeheimnisses unverhältnismäßigen Aufwand erfordert hätte. Es verbleiben demnach die Urnenwähler, deren Stimmabgabe sich allerdings von der der Briefwähler in gewissen Grenzen unterscheidet.

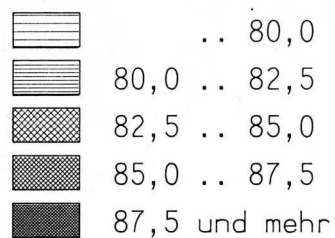
In Baden-Württemberg waren von der Wahlstichprobe 1987 insgesamt 132 700 Wahlberechtigte erfaßt, das entspricht 1,9 % der Gesamtzahl. Um von den Stichprobenwerten zu voll vergleichbaren Totalwerten zu kommen, wurden die Repräsentativergebnisse mit dem Auswahlkoeffizienten reziprok hochgerechnet.

Bundestagswahl 1987

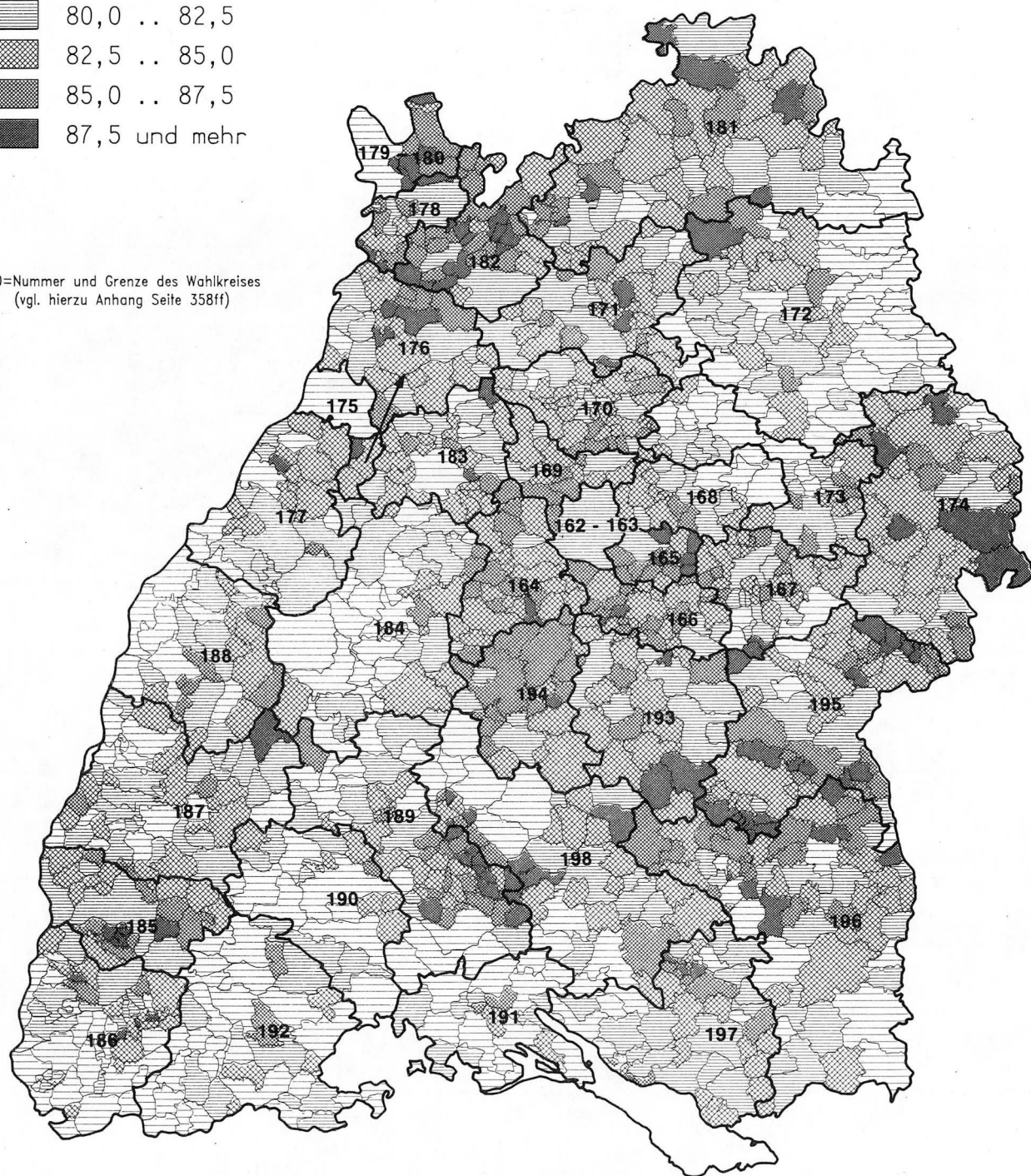
Wahlbeteiligung in den Gemeinden

Ergebnisse in % (ohne Briefwahl)

von .. bis unter



170=Nummer und Grenze des Wahlkreises
(vgl. hierzu Anhang Seite 358ff)

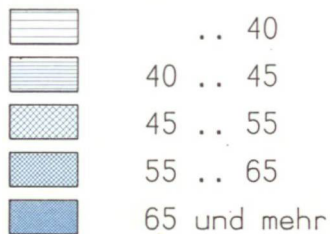


Bundestagswahl 1987

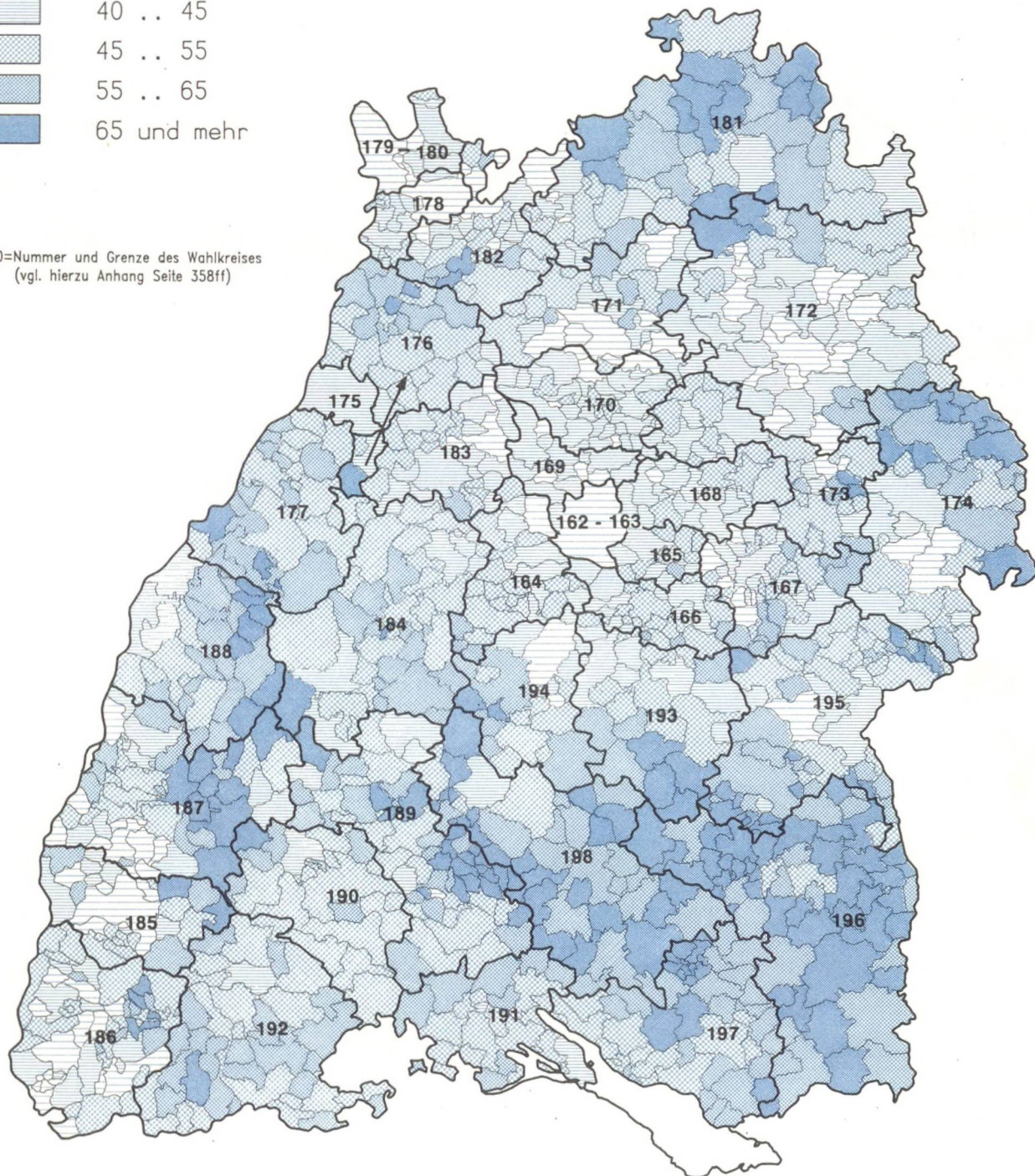
Zweitstimmenanteil der CDU in den Gemeinden

Ergebnisse in % (ohne Briefwahl)

von .. bis unter



170=Nummer und Grenze des Wahlkreises
(vgl. hierzu Anhang Seite 358ff)

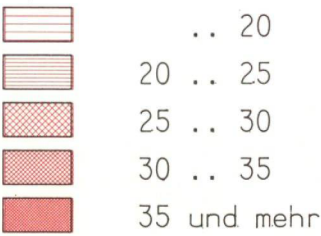


Bundestagswahl 1987

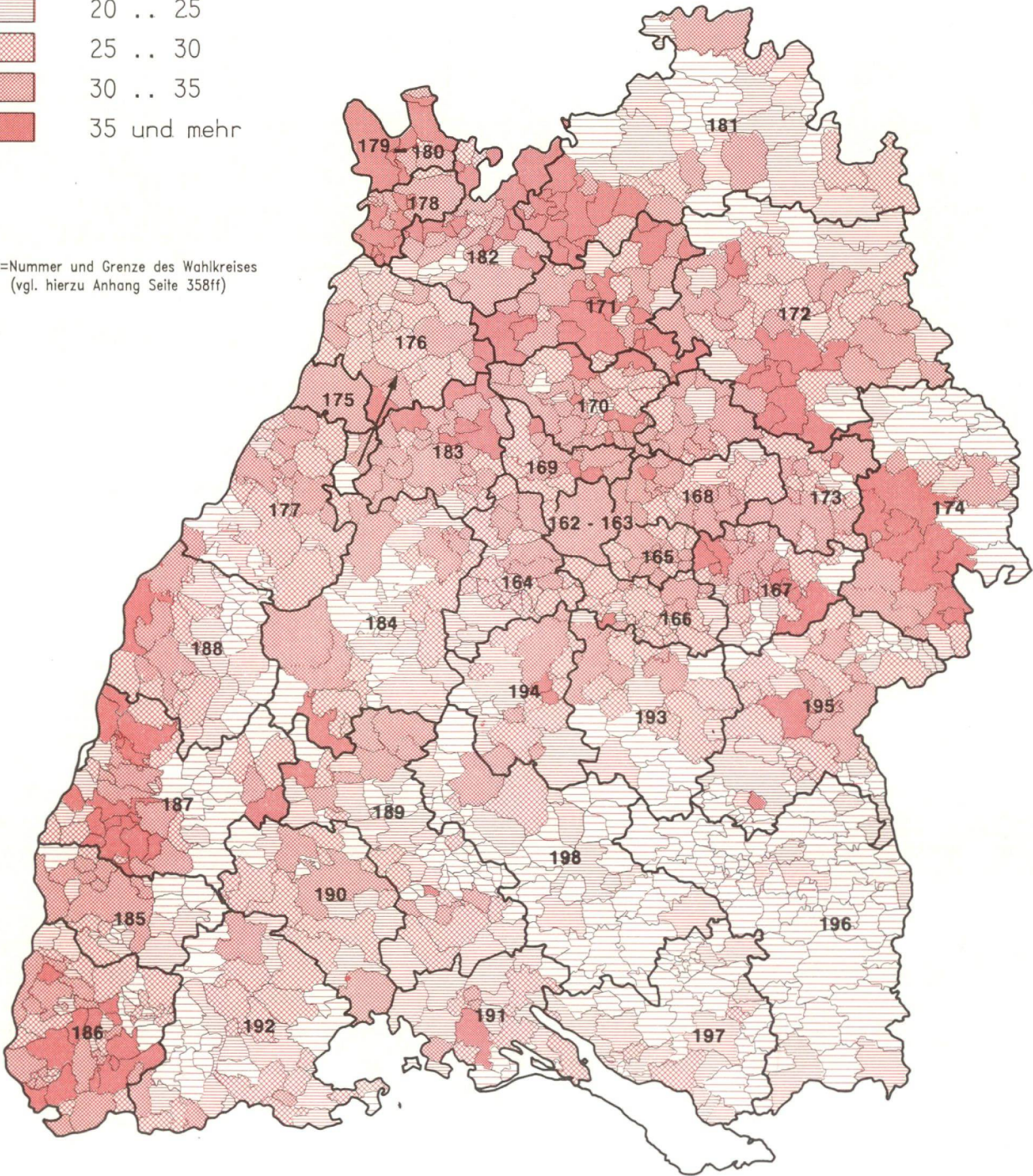
Zweitstimmenanteil der SPD in den Gemeinden

Ergebnisse in % (ohne Briefwahl)

von .. bis unter



170=Nummer und Grenze des Wahlkreises
(vgl. hierzu Anhang Seite 358ff)

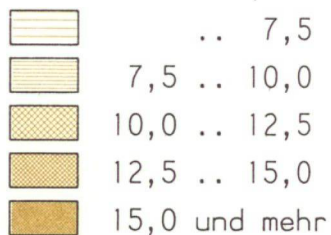


Bundestagswahl 1987

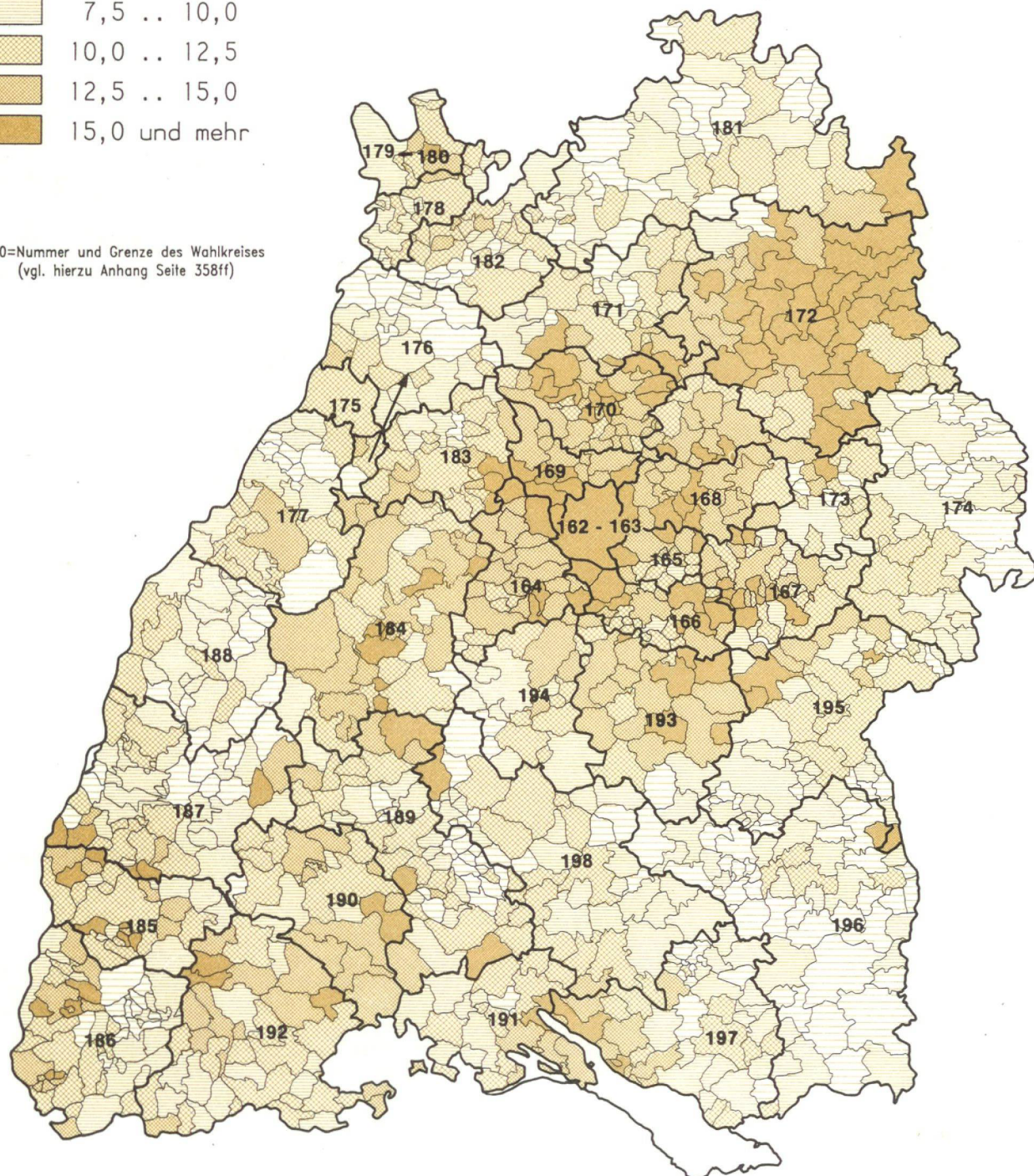
Zweitstimmenanteil der FDP/DVP in den Gemeinden

Ergebnisse in % (ohne Briefwahl)

von .. bis unter



170=Nummer und Grenze des Wahlkreises
(vgl. hierzu Anhang Seite 358ff)



Bundestagswahl 1987

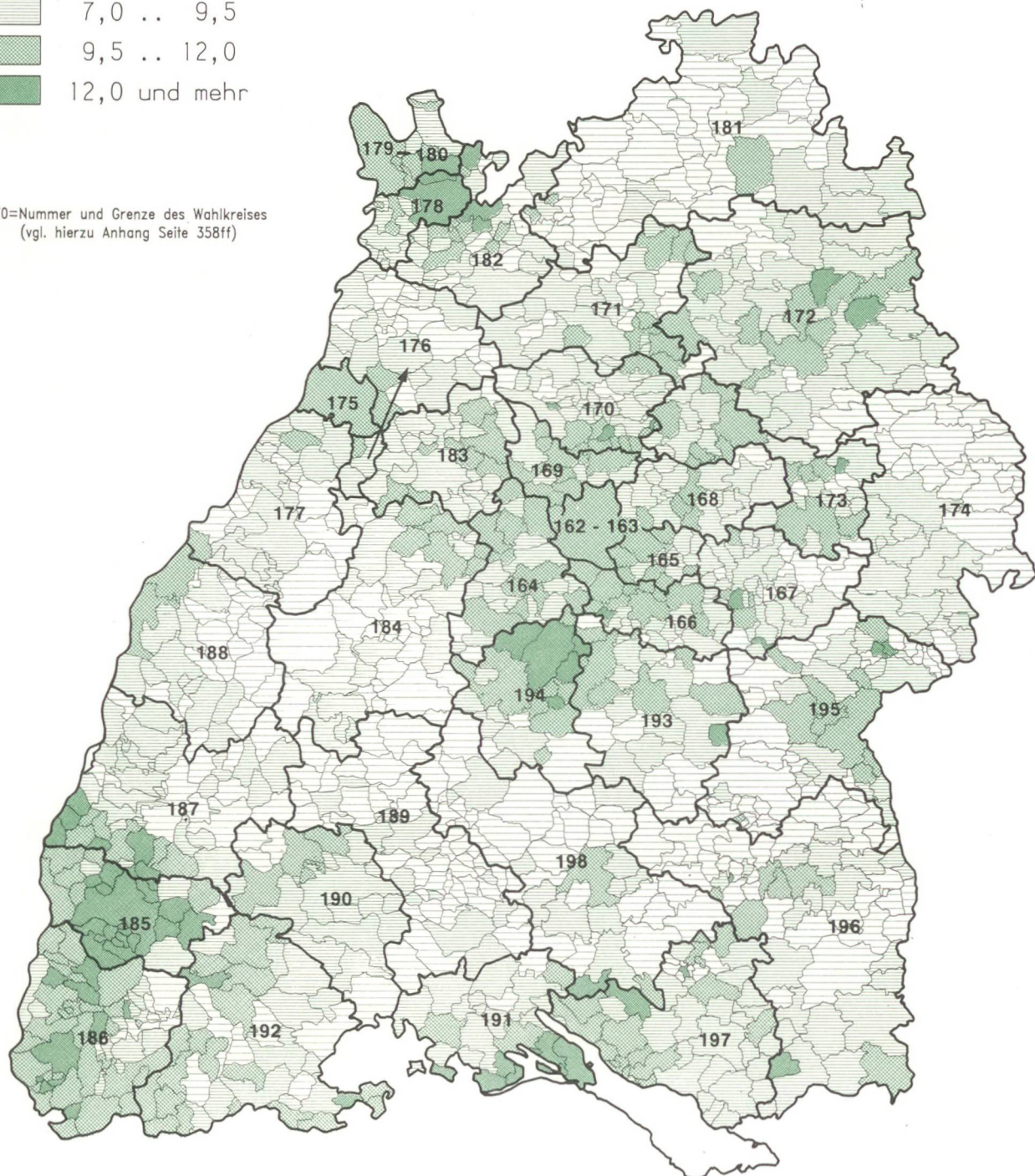
Zweitstimmenanteil der GRÜNEN in den Gemeinden

Ergebnisse in % (ohne Briefwahl)

von .. bis unter



170=Nummer und Grenze des Wahlkreises
(vgl. hierzu Anhang Seite 358ff)



Tabellen

1. Ergebnisse der Wahl zum 11. Deutschen Bundestag am 25.1.1987 in den Ländern und im Bundesgebiet mit Vergleichsangaben von 1983

a) Wahlberechtigte, Wähler und Erststimmen

Gegenstand der Nachweisung	Einheit	Wahljahr	Schleswig-Holstein	Hamburg	Niedersachsen	Bremen	Nordrhein-Westfalen	Hessen	Rheinland-Pfalz	Baden-Württemberg	Bayern	Saarland	Bundesgebiet ohne Berlin
Wahlberechtigte	Anz.	1987	2 039 338	1 258 320	5 628 104	521 646	12 827 646	4 179 951	2 874 920	6 830 771	8 320 069	847 217	45 327 982
	Anz.	1983	1 975 075	1 246 089	5 480 450	523 260	12 576 604	4 071 991	2 816 609	6 544 795	8 012 989	841 073	44 088 935
Wähler	Anz.	1987	1 720 817	1 044 370	4 782 941	431 635	10 956 596	3 582 159	2 493 602	5 676 772	6 796 701	739 701	38 225 294
	Anz.	1983	1 761 269	1 105 844	4 909 061	462 122	11 254 374	3 673 072	2 546 266	5 785 570	7 020 065	761 886	39 279 529
Wahlbeteiligung	%	1987	84,4	83,0	85,0	82,7	85,4	85,7	86,7	83,1	81,7	87,3	84,3
	%	1983	89,2	88,7	89,6	88,3	89,5	90,2	90,4	88,4	87,6	90,6	89,1
Ungültige Erststimmen	Anz.	1987	19 100	8 199	44 850	4 060	117 530	56 082	39 756	88 456	90 817	13 631	482 481
	Anz.	1983	16 127	6 330	42 883	5 074	98 904	40 665	57 840	77 150	78 491	10 712	434 176
	%	1987	1,1	0,8	0,9	0,9	1,1	1,6	1,6	1,6	1,3	1,8	1,3
	%	1983	0,9	0,6	0,9	1,1	0,9	1,1	2,3	1,3	1,1	1,4	1,1
Gültige Erststimmen	Anz.	1987	1 701 717	1 036 171	4 738 091	427 575	10 839 066	3 526 077	2 453 846	5 588 316	6 705 884	726 070	37 742 813
	Anz.	1983	1 745 142	1 099 514	4 866 178	457 048	11 155 470	3 632 407	2 488 426	5 708 420	6 941 574	751 174	38 845 353
SPD	Anz.	1987	731 077	458 054	2 056 431	211 791	4 871 377	1 467 047	966 655	1 781 563	1 912 139	331 819	14 787 953
	Anz.	1983	773 606	558 826	2 111 536	239 062	5 017 483	1 603 317	1 008 252	1 929 527	2 096 722	347 702	15 686 233
	%	1987	43,0	44,2	43,4	49,5	44,9	41,6	39,4	31,9	28,5	45,7	39,2
	%	1983	44,3	50,8	43,4	52,3	45,0	44,1	40,5	33,8	30,2	46,3	40,4
CDU	Anz.	1987	784 199	423 372	2 125 996	135 600	4 731 211	1 586 410	1 183 078	2 880 622	-	318 039	14 168 527
	Anz.	1983	869 838	445 362	2 384 706	169 281	5 386 165	1 752 746	1 314 677	3 263 045	-	357 640	15 943 460
	%	1987	46,1	40,9	44,9	31,7	43,6	45,0	48,2	51,5	-	43,8	37,5
	%	1983	49,8	40,5	49,0	37,0	48,3	48,3	52,8	57,2	-	47,6	41,0
CSU	Anz.	1987	-	-	-	-	-	-	-	-	3 859 244	-	3 859 244
	Anz.	1983	-	-	-	-	-	-	-	-	4 318 800	-	4 318 800
	%	1987	-	-	-	-	-	-	-	-	57,6	-	10,2
	%	1983	-	-	-	-	-	-	-	-	62,2	-	11,1
F.D.P.	Anz.	1987	72 535	49 812	208 522	19 668	441 311	160 446	118 501	339 391	322 983	27 327	1 760 496
	Anz.	1983	36 732	23 983	130 937	12 741	273 042	98 054	80 594	200 803	212 568	18 464	1 087 918
	%	1987	4,3	4,8	4,4	4,6	4,1	4,6	4,8	6,1	4,8	3,8	4,7
	%	1983	2,1	2,2	2,7	2,8	2,4	2,7	3,2	3,5	3,1	2,5	2,8
GRÜNE	Anz.	1987	99 606	93 096	299 636	50 166	708 622	262 386	152 770	454 969	491 060	37 148	2 649 459
	Anz.	1983	60 034	65 947	220 143	32 422	435 916	160 943	74 818	262 217	274 522	22 893	1 609 855
	%	1987	5,9	9,0	6,3	11,7	6,5	7,4	6,2	8,1	7,2	5,1	7,0
	%	1983	3,4	6,0	4,5	7,1	3,9	4,4	3,0	4,6	4,0	3,0	4,1
ASD ¹⁾	Anz.	1987	-	-	592	2 210	-	349	-	-	-	-	3 151
	%	1987	-	-	0,0	0,5	-	0,0	-	-	-	-	0,0
BP ²⁾	Anz.	1987	-	-	-	-	-	-	-	-	8 024	-	8 024
	%	1987	-	-	-	-	-	-	-	-	0,1	-	0,0
C.B.V. ³⁾	Anz.	1987	-	-	-	-	-	-	-	-	741	-	741
	Anz.	1983	-	-	-	-	-	-	-	-	2 068	-	2 068
	%	1987	-	-	-	-	-	-	-	-	0,0	-	0,0
	%	1983	-	-	-	-	-	-	-	-	0,0	-	0,0
ZENTRUM	Anz.	1987	-	286	236	-	-	658	-	2 656	-	184	4 020
	%	1987	-	0,0	0,0	-	-	0,0	-	0,0	-	0,0	0,0
Mündige Bürger	Anz.	1987	-	-	-	-	-	-	-	611	-	-	611
	%	1987	-	-	-	-	-	-	-	0,0	-	-	0,0
FAP	Anz.	1987	-	-	185	-	-	-	-	164	-	-	349
	%	1987	-	-	0,0	-	-	-	-	0,0	-	-	0,0
MLPD	Anz.	1987	-	-	-	-	596	-	-	-	-	-	596
	%	1987	-	-	-	-	0,0	-	-	-	-	-	0,0
NPD	Anz.	1987	6 203	1 575	21 605	2 293	26 935	21 987	14 013	47 386	34 764	6 119	182 880
	Anz.	1983	1 287	298	7 919	523	6 666	5 408	4 224	9 774	19 569	1 444	57 112
	%	1987	0,4	0,2	0,5	0,5	0,2	0,6	0,6	0,8	0,5	0,8	0,5
	%	1983	0,1	0,0	0,2	0,1	0,1	0,1	0,2	0,2	0,3	0,2	0,1
ÖDP	Anz.	1987	-	-	905	-	-	1 739	3 170	10 457	22 651	1 843	40 765
	Anz.	1983	-	-	-	-	-	-	-	-	3 341	-	3 341
	%	1987	-	-	0,0	-	-	0,0	0,1	0,2	0,3	0,3	0,1
	%	1983	-	-	-	-	-	-	-	-	0,0	-	0,0
Patrioten	Anz.	1987	1 433	1 434	2 772	185	5 406	2 596	2 457	1 617	9 236	216	27 352
	%	1987	0,1	0,1	0,1	0,0	0,0	0,1	0,1	0,0	0,1	0,0	0,1
Familie ⁴⁾	Anz.	1987	-	-	-	-	130	-	-	-	-	-	130
	%	1987	-	-	-	-	0,0	-	-	-	-	-	0,0
SOLIDARITÄT ⁵⁾	Anz.	1987	-	-	754	-	-	-	-	-	-	-	754
	%	1987	-	-	0,0	-	-	-	-	-	-	-	0,0
FSU ⁶⁾	Anz.	1987	110	-	-	-	-	-	-	-	-	-	110
	%	1987	0,0	-	-	-	-	-	-	-	-	-	0,0
HP ⁷⁾	Anz.	1987	-	-	130	-	507	-	-	-	151	-	788
	%	1987	-	-	0,0	-	0,0	-	-	-	0,0	-	0,0
UAP ⁸⁾	Anz.	1987	-	-	-	-	352	-	-	-	-	-	352
	%	1987	-	-	-	-	0,0	-	-	-	-	-	0,0
Übrige ⁹⁾	Anz.	1987	6 554	8 542	20 327	5 662	52 619	22 459	13 202	68 880	44 891	3 375	246 511
	Anz.	1983	3 645	5 098	10 937	3 019	36 198	11 939	5 861	43 054	13 984	3 031	136 766
	%	1987	0,4	0,8	0,4	1,3	0,5	0,6	0,5	1,2	0,7	0,5	0,7
	%	1983	0,2	0,5	0,2	0,7	0,3	0,3	0,2	0,8	0,2	0,4	0,4

1) Alle Sozialversicherten und Rentner Deutschlands (Rentnerpartei). - 2) Bayernpartei. - 3) Christliche Bayerische Volkspartei (Bayerische Patriotenbewegung). - 4) Deutsche Familien-Partei. - 5) DEUTSCHE SOLIDARITÄT Union für Umwelt- und Lebensschutz. - 6) FREISOZIALE UNION - Demokratische Mitte. - 7) Humanistische Partei. - 8) UNABHÄNGIGE ARBEITER-PARTEI (Deutsche Sozialisten). - 9) 1987: Einzelbewerber bzw. Wählergruppen; 1983: Übrige Parteien und Einzelbewerber bzw. Wählergruppen.

1. Ergebnisse der Wahl zum 11. Deutschen Bundestag am 25.1.1987 in den Ländern und im Bundesgebiet mit Vergleichsangaben von 1983

b) Wahlberechtigte, Wähler und Zweitstimmen

Gegenstand der Nachweisung	Einheit	Wahljahr	Schleswig-Holstein	Hamburg	Niedersachsen	Bremen	Nordrhein-Westfalen	Hessen	Rheinland-Pfalz	Baden-Württemberg	Bayern	Saarland	Bundesgebiet ohne Berlin
Wahlberechtigte	Anz.	1987	2 039 338	1 258 320	5 628 104	521 646	12 827 646	4 179 951	2 874 920	6 830 771	8 320 069	847 217	45 327 982
	Anz.	1983	1 975 075	1 246 089	5 480 450	523 260	12 576 604	4 071 991	2 816 609	6 544 795	8 012 989	841 073	44 088 935
Wähler	Anz.	1987	1 720 817	1 044 370	4 782 941	431 635	10 956 596	3 582 159	2 493 602	5 676 772	6 796 701	739 701	38 225 294
	Anz.	1983	1 761 269	1 105 844	4 909 061	462 122	11 254 374	3 673 072	2 546 266	5 785 570	7 020 065	761 886	39 279 529
Wahlbeteiligung	%	1987	84,4	83,0	85,0	82,7	85,4	85,7	86,7	83,1	81,7	87,3	84,3
	%	1983	89,2	88,7	89,6	88,3	89,5	90,2	90,4	88,4	87,6	90,6	89,1
Ungültige Zweitstimmen	Anz.	1987	14 610	6 259	34 796	3 452	86 504	42 350	31 626	67 799	57 714	12 865	357 975
	Anz.	1983	13 150	4 977	34 225	4 438	78 037	31 563	44 595	62 985	55 174	9 698	338 842
	%	1987	0,8	0,6	0,7	0,8	0,8	1,2	1,3	1,2	0,8	1,7	0,9
	%	1983	0,7	0,5	0,7	1,0	0,7	0,9	1,8	1,1	0,8	1,3	0,9
Gültige Zweitstimmen	Anz.	1987	1 706 207	1 038 111	4 748 145	428 183	10 870 092	3 539 809	2 461 976	5 608 973	6 738 987	726 836	37 867 319
	Anz.	1983	1 748 119	1 100 867	4 874 836	457 684	11 176 337	3 641 509	2 501 671	5 722 585	6 964 891	752 188	38 940 687
SPD	Anz.	1987	679 229	427 872	1 967 443	198 920	4 693 081	1 370 454	912 175	1 643 202	1 816 885	316 502	14 025 763
	Anz.	1983	728 903	521 509	2 015 731	222 935	4 782 220	1 513 449	959 714	1 777 511	2 014 399	329 436	14 865 807
	%	1987	39,8	41,2	41,4	46,5	43,2	38,7	37,1	29,3	27,0	43,5	37,0
	%	1983	41,7	47,4	41,3	48,7	42,8	41,6	38,4	31,1	28,9	43,8	38,2
CDU	Anz.	1987	715 746	388 517	1 969 967	123 745	4 357 794	1 463 043	1 110 633	2 616 971	-	299 329	13 045 745
	Anz.	1983	812 175	414 055	2 223 988	156 603	5 046 812	1 614 641	1 241 886	3 010 521	-	336 999	14 857 680
	%	1987	41,9	37,4	41,5	28,9	40,1	41,3	45,1	46,7	-	41,2	34,5
	%	1983	46,5	37,6	45,6	34,2	45,2	44,3	49,6	52,6	-	44,8	38,2
CSU	Anz.	1987	-	-	-	-	-	-	-	-	3 715 827	-	3 715 827
	Anz.	1983	-	-	-	-	-	-	-	-	4 140 865	-	4 140 865
	%	1987	-	-	-	-	-	-	-	-	55,1	-	9,8
	%	1983	-	-	-	-	-	-	-	-	59,5	-	10,6
F.D.P.	Anz.	1987	160 861	99 746	419 882	37 725	909 141	323 594	223 350	670 924	545 865	49 823	3 440 911
	Anz.	1983	109 899	68 926	338 416	29 876	716 412	275 787	174 658	514 382	433 652	44 934	2 706 942
	%	1987	9,4	9,6	8,8	8,8	8,4	9,1	9,1	12,0	8,1	6,9	9,1
	%	1983	6,3	6,3	6,9	6,5	6,4	7,6	7,0	9,0	6,2	6,0	7,0
GRÜNE	Anz.	1987	136 051	114 508	353 721	62 130	813 071	334 227	183 602	559 440	518 122	51 384	3 126 256
	Anz.	1983	91 098	90 174	278 597	44 576	581 350	218 898	113 185	389 863	323 901	35 789	2 167 431
	%	1987	8,0	11,0	7,4	14,5	7,5	9,4	7,5	10,0	7,7	7,1	8,3
	%	1983	5,2	8,2	5,7	9,7	5,2	6,0	4,5	6,8	4,7	4,8	5,6
ASD ¹⁾	Anz.	1987	-	-	-	1 834	-	-	-	-	-	-	1 834
	%	1987	-	-	-	0,4	-	-	-	-	-	-	0,0
BP ²⁾	Anz.	1987	-	-	-	-	-	-	-	-	26 367	-	26 367
	%	1987	-	-	-	-	-	-	-	-	0,4	-	0,1
C.B.V. ³⁾	Anz.	1987	-	-	-	-	-	-	-	-	5 282	-	5 282
	Anz.	1983	-	-	-	-	-	-	-	-	10 994	-	10 994
	%	1987	-	-	-	-	-	-	-	-	0,1	-	0,0
	%	1983	-	-	-	-	-	-	-	-	0,2	-	0,0
ZENTRUM	Anz.	1987	-	-	-	-	9 081	-	-	9 954	-	-	19 035
	%	1987	-	-	-	-	0,1	-	-	0,2	-	-	0,1
Mündige Bürger	Anz.	1987	-	-	3 591	259	6 690	-	-	7 376	6 714	-	24 630
	%	1987	-	-	0,1	0,1	0,1	-	-	0,1	0,1	-	0,1
FRAUEN	Anz.	1987	4 514	1 947	-	771	15 799	9 591	-	15 441	14 841	-	62 904
	%	1987	0,3	0,2	-	0,2	0,1	0,3	-	0,3	0,2	-	0,2
FAP	Anz.	1987	-	-	-	405	-	-	-	-	-	-	405
	%	1987	-	-	-	0,1	-	-	-	-	-	-	0,0
MLPD	Anz.	1987	485	335	1 174	137	3 579	1 120	1 025	3 512	1 607	448	13 422
	%	1987	0,0	0,0	0,0	0,0	0,0	0,0	0,0	0,1	0,0	0,1	0,0
NPD	Anz.	1987	8 196	4 262	21 984	2 100	41 530	27 076	18 131	54 996	42 813	5 966	227 054
	Anz.	1983	2 856	1 754	9 864	1 190	19 434	9 001	6 626	18 305	20 109	1 956	91 095
	%	1987	0,5	0,4	0,5	0,5	0,4	0,8	0,7	1,0	0,6	0,8	0,6
	%	1983	0,2	0,2	0,2	0,3	0,2	0,2	0,3	0,3	0,3	0,3	0,2
ÖDP	Anz.	1987	-	-	7 507	-	16 395	8 040	10 670	24 287	39 489	2 764	109 152
	Anz.	1983	-	-	-	-	-	-	-	-	11 028	-	11 028
	%	1987	-	-	0,2	-	0,2	0,2	0,4	0,4	0,6	0,4	0,3
	%	1983	-	-	-	-	-	-	-	-	0,2	-	0,0
Patrioten	Anz.	1987	1 125	924	2 876	157	3 931	2 664	2 390	2 870	5 175	620	22 732
	%	1987	0,1	0,1	0,1	0,0	0,0	0,1	0,1	0,1	0,1	0,1	0,1
Übrige ⁴⁾	Anz.	1983	3 188	4 449	8 240	2 504	30 109	9 733	5 602	12 003	9 943	3 074	88 845
	%	1983	0,2	0,4	0,2	0,5	0,3	0,3	0,2	0,2	0,1	0,4	0,2

1) Alle Sozialversicherten und Rentner Deutschlands (Rentnerpartei). - 2) Bayernpartei. - 3) Christliche Bayerische Volkspartei (Bayerische Patriotenbewegung). - 4) 1983: Übrige Parteien.

1. Ergebnisse der Wahl zum 11. Deutschen Bundestag am 25.1.1987 in den Ländern und im Bundesgebiet mit Vergleichsangaben von 1983

c) Sitzverteilung im Deutschen Bundestag nach Parteien und Ländern

Partei	Wahljahr	Wahlkreis Landesliste	Schleswig- Holstein	Hamburg	Nieder- sachsen	Bremen	Nordrhein- Westfalen	Hessen
SPD	1987	Wahlkreis	3	5	13	3	38	8
		Landesliste	6	1	13	-	24	10
		insgesamt	9	6	26	3	62	18
	1983	insgesamt	9	7	26	3	63	20
CDU	1987	Wahlkreis	8	2	18	-	33	14
		Landesliste	1	3	8	2	25	5
		insgesamt	9	5	26	2	58	19
	1983	insgesamt	10	5	29	2	65	21
CSU	1987	Wahlkreis	-	-	-	-	-	-
		Landesliste	-	-	-	-	-	-
		insgesamt	-	-	-	-	-	-
	1983	insgesamt	-	-	-	-	-	-
F.D.P.	1987	Wahlkreis	-	-	-	-	-	-
		Landesliste	2	1	6	1	12	4
		insgesamt	2	1	6	1	12	4
	1983	insgesamt	1	-	4	-	10	4
GRÜNE	1987	Wahlkreis	-	-	-	-	-	-
		Landesliste	2	2	5	1	11	4
		insgesamt	2	2	5	1	11	4
	1983	insgesamt	1	1	4	-	8	3
Insgesamt	1987	Wahlkreis	11	7	31	3	71	22
		Landesliste	11	7	32	4	72	23
		insgesamt	22	14	63	7	143	45
	1983	insgesamt	21	13	63	5	146	48

Noch: c) Sitzverteilung im Deutschen Bundestag nach Parteien und Ländern

Partei	Wahljahr	Wahlkreis Landesliste	Rheinland- Pfalz	Baden- Württemberg	Bayern	Saarland	Bundesgebiet ohne Berlin	Berlin (West) ¹⁾	Bundesgebiet
SPD	1987	Wahlkreis	5	1	-	3	79	-	-
		Landesliste	7	21	24	1	107	-	-
		insgesamt	12	22	24	4	186	7	193
	1983	insgesamt	12	23	26	4	193	9	202
CDU	1987	Wahlkreis	11	36	-	2	124	-	-
		Landesliste	4	-	-	2	50	-	-
		insgesamt	15	36	-	4	174	11	185
	1983	insgesamt	16	39	-	4	191	11	202
CSU	1987	Wahlkreis	-	-	45	-	45	-	-
		Landesliste	-	-	4	-	4	-	-
		insgesamt	-	-	49	-	49	-	49
	1983	insgesamt	-	-	53	-	53	-	53
F.D.P.	1987	Wahlkreis	-	-	-	-	-	-	-
		Landesliste	3	9	7	1	46	-	-
		insgesamt	3	9	7	1	46	2	48
	1983	insgesamt	2	7	6	-	34	1	35
GRÜNE	1987	Wahlkreis	-	-	-	-	-	-	-
		Landesliste	2	7	7	1	42	-	-
		insgesamt	2	7	7	1	42	2	44
	1983	insgesamt	1	5	4	-	27	1	28
Insgesamt	1987	Wahlkreis	16	37	45	5	248 ²⁾	-	-
		Landesliste	16	37	42	5	249 ²⁾	-	-
		insgesamt	32	74	87	10	497 ³⁾	22	519
	1983	insgesamt	31	74	89	8	498	22	520

1) Vom Berliner Abgeordnetenhaus gewählt. - 2) Einschließlich ein Überhangmandat in Baden-Württemberg (CDU). - 3) Einschließlich je ein Überhangmandat in Hamburg und Bremen (SPD).

2. Ergebnisse der Wahl zum 11. Deutschen Bundestag am 25.1.1987 in den Wahlkreisen Baden-Württembergs mit Vergleichsangaben von 1983

Wahlkreis 162 Stuttgart I		Mehrheit Erststimmen		1987 CDU	1983 CDU
		Zweitstimmen		1987 CDU	1983 CDU
				Veränderung	
Bezeichnung	1987	1983		Anzahl	%-Punkte
	Anzahl	%	Anzahl	%	
Wahlberechtigte	191518		185040		6478
Wähler	158304	82.7	162615	87.9	-4311 -5.2
Erststimmen					
ungültig	1678	1.1	1613	1.0	65 0.1
gültig	156626	98.9	161002	99.0	-4376 -0.1
01 CDU	68724	43.9	79458	49.4	-10734 -5.5
02 SPD	50789	32.4	63075	39.2	-12286 -6.8
03 FDP/DVP	15345	9.8	8422	5.2	6923 4.6
04 GRÜNE	19071	12.2	9486	5.9	9585 6.3
05 ZENTRUM					
06 Mündige Bürger					
07 FRAUEN					
08 MLPD					
09 NPD	1160	0.7			1160 0.7
10 ÖDP					
11 Patrioten	120	0.1			120 0.1
12 FAP	164	0.1			164 0.1
13 EINZBEW	1253	0.8			1253 0.8
14 Ubrige			561	0.3	-561 -0.3
Zweitstimmen					
ungültig	1140	0.7	1152	0.7	-12 0.0
gültig	157164	99.3	161463	99.3	-4299 0.0
01 CDU	57389	36.5	67843	42.0	-10454 -5.5
02 SPD	45570	29.0	56109	34.8	-10539 -5.8
03 FDP/DVP	28464	18.1	21797	13.5	6667 4.6
04 GRÜNE	22866	14.5	14858	9.2	8008 5.3
05 ZENTRUM	159	0.1			159 0.1
06 Mündige Bürger	233	0.1			233 0.1
07 FRAUEN	445	0.3			445 0.3
08 MLPD	206	0.1			206 0.1
09 NPD	1271	0.8	445	0.3	826 0.5
10 ÖDP	460	0.3			460 0.3
11 Patrioten	101	0.1			101 0.1
12 FAP					
13 EINZBEW					
14 Ubrige			411	0.3	-411 -0.3

2. Ergebnisse der Wahl zum 11. Deutschen Bundestag am 25.1. 1987 in den Wahlkreisen
Baden-Württembergs mit Vergleichsangaben von 1983

Wahlkreis 163 Stuttgart II		Mehrheit		Erststimmen		1987 CDU		1983 CDU	
				Zweitstimmen		1987 CDU		1983 CDU	
		----- 1987 -----		----- 1983 -----				---- Veränderung ----	
Bezeichnung	Anzahl	%	Anzahl	%	Anzahl	%-Punkte			
Wahlberechtigte	198043		192817		5226				
Wähler	161762	81.7	168907	87.6	-7145	-5.9			
Erststimmen									
ungültig	2183	1.3	1916	1.1	267	0.2			
gültig	159579	98.7	166991	98.9	-7412	-0.2			
01	CDU	65338	40.9	77302	46.3	-11964	-5.4		
02	SPD	63899	40.0	73907	44.3	-10008	-4.3		
03	FDP/DVP	14933	9.4	7506	4.5	7427	4.9		
04	GRÜNE	12492	7.8	7517	4.5	4975	3.3		
05	ZENTRUM								
06	Mündige Bürger								
07	FRAUEN								
08	MLPD								
09	NPD	1849	1.2			1849	1.2		
10	ÖDP								
11	Patrioten	171	0.1			171	0.1		
12	FAP								
13	EINZBEW	897	0.6			897	0.6		
14	Übrige			759	0.5	-759	-0.5		
Zweitstimmen									
ungültig	1462	0.9	1267	0.8	195	0.1			
gültig	160300	99.1	167640	99.2	-7340	-0.1			
01	CDU	61500	38.4	70727	42.2	-9227	-3.8		
02	SPD	55696	34.7	67235	40.1	-11539	-5.4		
03	FDP/DVP	22367	14.0	16896	10.1	5481	3.9		
04	GRÜNE	17306	10.8	11542	6.9	5764	3.9		
05	ZENTRUM	143	0.1			143	0.1		
06	Mündige Bürger	237	0.1			237	0.1		
07	FRAUEN	503	0.3			503	0.3		
08	MLPD	231	0.1			231	0.1		
09	NPD	1811	1.1	623	0.4	1188	0.7		
10	ÖDP	406	0.3			406	0.3		
11	Patrioten	100	0.1			100	0.1		
12	FAP								
13	EINZBEW								
14	Übrige			627	0.4	-627	-0.4		

2. Ergebnisse der Wahl zum 11. Deutschen Bundestag am 25.1. 1987 in den Wahlkreisen
Baden-Württembergs mit Vergleichsangaben von 1983

Wahlkreis 164	Söbblingen	Mehrheit Erststimmen		1987 CDU		1983 CDU	
		Zweitstimmen		1987 CDU		1983 CDU	
		----- 1987 -----		----- 1983 -----		---- Veränderung ----	
Bezeichnung	Anzahl	%	Anzahl	%	Anzahl	%-Punkte	
Wahlberechtigte	221543		207361		14182		
Wähler	187873	84.8	186044	89.7	1829		-4.9
Erststimmen							
ungültig	2423	1.3	2171	1.2	252		0.1
gültig	185450	98.7	183873	98.8	1577		-0.1
01 CDU	93999	50.7	104359	56.8	-10360		-6.1
02 SPD	59951	32.3	62368	33.9	-2417		-1.6
03 FDP/DVP	12148	6.6	7397	4.0	4751		2.6
04 GRÜNE	16625	9.0	9393	5.1	7232		3.9
05 ZENTRUM							
06 Mündige Bürger							
07 FRAUEN							
08 MLPD							
09 NPD	1939	1.0			1939		1.0
10 ÖDP							
11 Patrioten	173	0.1			173		0.1
12 FAP							
13 EINZBEW	615	0.3			615		0.3
14 Übrige			356	0.2	-356		-0.2
Zweitstimmen							
ungültig	1692	0.9	1709	0.9	-17		0.0
gültig	186181	99.1	184335	99.1	1846		0.0
01 CDU	84171	45.2	93108	50.5	-8937		-5.3
02 SPD	52618	28.3	56000	30.4	-3382		-2.1
03 FDP/DVP	27304	14.7	20879	11.3	6425		3.4
04 GRÜNE	18628	10.0	13601	7.4	5027		2.6
05 ZENTRUM	242	0.1			242		0.1
06 Mündige Bürger	226	0.1			226		0.1
07 FRAUEN	463	0.2			463		0.2
08 MLPD	134	0.1			134		0.1
09 NPD	1811	1.0	497	0.3	1314		0.7
10 ÖDP	491	0.3			491		0.3
11 Patrioten	93	0.0			93		0.0
12 FAP							
13 EINZBEW							
14 Übrige			250	0.1	-250		-0.1

2. Ergebnisse der Wahl zum 11. Deutschen Bundestag am 25.1. 1987 in den Wahlkreisen
Baden-Württembergs mit Vergleichsangaben von 1983

Wahlkreis 165 Esslingen		Mehrheit Erststimmen		1987 CDU	1983 CDU
		Zweitstimmen		1987 CDU	1983 CDU
				Veränderung	
Bezeichnung	1987 Anzahl %	1983 Anzahl %		Anzahl	%-Punkte
Wahlberechtigte	157335	151502		5833	
Wähler	134743 85.6	137087 90.5		-2344	-4.9
Erststimmen					
ungültig	1489 1.1	1306 1.0		183	0.1
gültig	133254 98.9	135781 99.0		-2527	-0.1
01 CDU	67695 50.8	68858 50.7		-1163	0.1
02 SPD	48916 36.7	57093 42.0		-8177	-5.3
03 FDP/DVP	7105 5.3	4817 3.5		2288	1.8
04 GRÜNE	8832 6.6	4737 3.5		4095	3.1
05 ZENTRUM					
06 Mündige Bürger					
07 FRAUEN					
08 MLPD					
09 NPD					
10 ÖDP					
11 Patrioten	180 0.1			180	0.1
12 FAP					
13 EINZBEW	526 0.4			526	0.4
14 Übrige		276 0.2		-276	-0.2
Zweitstimmen					
ungültig	1020 0.8	1054 0.8		-34	0.0
gültig	133723 99.2	136033 99.2		-2310	0.0
01 CDU	60335 45.1	67220 49.4		-6885	-4.3
02 SPD	40005 29.9	45635 33.5		-5630	-3.6
03 FDP/DVP	18133 13.6	13336 9.8		4797	3.8
04 GRÜNE	13369 10.0	9177 6.7		4192	3.3
05 ZENTRUM	97 0.1			97	0.1
06 Mündige Bürger	123 0.1			123	0.1
07 FRAUEN	308 0.2			308	0.2
08 MLPD	132 0.1			132	0.1
09 NPD	827 0.6	342 0.3		485	0.3
10 ÖDP	317 0.2			317	0.2
11 Patrioten	77 0.1			77	0.1
12 FAP					
13 EINZBEW					
14 Übrige		323 0.2		-323	-0.2

2. Ergebnisse der Wahl zum 11. Deutschen Bundestag am 25.1. 1987 in den Wahlkreisen
Baden-Württembergs mit Vergleichsangaben von 1983

Wahlkreis 166 Nürtingen		Mehrheit Erststimmen		1987 CDU	1983 CDU
		Zweitstimmen		1987 CDU	1983 CDU
				Veränderung	
Bezeichnung	1987	1983			
	Anzahl	%	Anzahl	%	Anzahl
					%-Punkte
Wahlberechtigte	170472		160730		9742
Wähler	145481	85.3	143856	89.5	1625
					-4.2
Erststimmen					
ungültig	1872	1.3	1633	1.1	239
gültig	143609	98.7	142223	98.9	1386
					-0.2
01 CDU	71893	50.1	80920	56.9	-9027
					-6.8
02 SPD	44611	31.1	47592	33.5	-2981
					-2.4
03 FDP/DVP	10874	7.6	5624	4.0	5250
					3.6
04 GRÜNE	14200	9.9	7830	5.5	6370
					4.4
05 ZENTRUM					
06 Mündige Bürger					
07 FRAUEN					
08 MLPD					
09 NPD	1333	0.9			1333
					0.9
10 ÖDP					
11 Patrioten					
12 FAP					
13 EINZBEW	698	0.5			698
					0.5
14 Übrige			257	0.2	-257
					-0.2
Zweitstimmen					
ungültig	1322	0.9	1241	0.9	81
gültig	144159	99.1	142615	99.1	1544
					0.0
01 CDU	64118	44.5	72947	51.1	-8829
					-6.6
02 SPD	41249	28.6	43322	30.4	-2073
					-1.8
03 FDP/DVP	21551	14.9	15454	10.8	6097
					4.1
04 GRÜNE	14490	10.1	10155	7.1	4335
					3.0
05 ZENTRUM	162	0.1			162
					0.1
06 Mündige Bürger	178	0.1			178
					0.1
07 FRAUEN	397	0.3			397
					0.3
08 MLPD	116	0.1			116
					0.1
09 NPD	1399	1.0	482	0.3	917
					0.7
10 ÖDP	448	0.3			448
					0.3
11 Patrioten	51	0.0			51
					0.0
12 FAP					
13 EINZBEW					
14 Übrige			255	0.2	-255
					-0.2

2. Ergebnisse der Wahl zum 11. Deutschen Bundestag am 25.1. 1987 in den Wahlkreisen
Baden-Württembergs mit Vergleichsangaben von 1983

Wahlkreis 167 Göppingen		Mehrheit		Erststimmen		1987	CDU	1983	CDU
				Zweitstimmen		1987	CDU	1983	CDU
		1987		1983		Veränderung			
Bezeichnung		Anzahl	%	Anzahl	%	Anzahl	%-Punkte		
Wahlberechtigte		168697		163676		5021			
Wähler		140255	83.1	146167	89.3	-5912		-6.2	
Erststimmen									
ungültig		2376	1.7	2037	1.4	339		0.3	
gültig		137879	98.3	144130	98.6	-6251		-0.3	
01	CDU	67535	49.0	68559	47.6	-1024		1.4	
02	SPD	48301	35.0	38302	26.6	9999		8.4	
03	FDP/DVP	9865	7.2	4384	3.0	5481		4.2	
04	GRÜNE	8871	6.4	4109	2.9	4762		3.5	
05	ZENTRUM								
06	Mündige Bürger								
07	FRAUEN								
08	MLPD								
09	NPD	1899	1.4			1899		1.4	
10	ÖDP								
11	Patrioten								
12	FAP								
13	EINZBEW	1408	1.0	28546	19.8	-27138		-18.8	
14	Übrige			230	0.2	-230		-0.2	
Zweitstimmen									
ungültig		1608	1.1	2559	1.8	-951		-0.7	
gültig		138647	98.9	143608	98.2	-4961		0.7	
01	CDU	61607	44.4	72513	50.5	-10906		-6.1	
02	SPD	44522	32.1	48203	33.6	-3681		-1.5	
03	FDP/DVP	17955	13.0	13795	9.6	4160		3.4	
04	GRÜNE	11583	8.4	8131	5.7	3452		2.7	
05	ZENTRUM	158	0.1			158		0.1	
06	Mündige Bürger	178	0.1			178		0.1	
07	FRAUEN	409	0.3			409		0.3	
08	MLPD	66	0.0			66		0.0	
09	NPD	1794	1.3	630	0.4	1164		0.9	
10	ÖDP	330	0.2			330		0.2	
11	Patrioten	45	0.0			45		0.0	
12	FAP								
13	EINZBEW								
14	Übrige			336	0.2	-336		-0.2	

2. Ergebnisse der Wahl zum 11. Deutschen Bundestag am 25.1. 1987 in den Wahlkreisen
Baden-Württembergs mit Vergleichsangaben von 1983

Wahlkreis 168 Waiblingen		Mehrheit		Erststimmen		1987 CDU		1983 CDU	
				Zweitstimmen		1987 CDU		1983 CDU	
		----- 1987 -----		----- 1983 -----				---- Veränderung ----	
Bezeichnung		Anzahl	%	Anzahl	%	Anzahl		%-Punkte	
<hr/>									
Wahlberechtigte		199106		188460		10646			
Wähler		166847	83.8	167089	88.7	-242		-4.9	
Erststimmen									
ungültig		2366	1.4	2451	1.5	-85		-0.1	
gültig		164481	98.6	164638	98.5	-157		0.1	
01	CDU	69872	42.5	89233	54.2	-19361		-11.7	
02	SPD	41589	25.3	58512	35.5	-16923		-10.2	
03	FDP/DVP	10923	6.6	8647	5.3	2276		1.3	
04	GRÜNE	8483	5.2	7898	4.8	585		0.4	
05	ZENTRUM								
06	Mündige Bürger								
07	FRAUEN								
08	MLPD								
09	NPD	1076	0.7			1076		0.7	
10	ÖDP								
11	Patrioten	82	0.0			82		0.0	
12	FAP								
13	EINZBEW	32456	19.7			32456		19.7	
14	Übrige			348	0.2	-348		-0.2	
Zweitstimmen									
ungültig		2484	1.5	1771	1.1	713		0.4	
gültig		164363	98.5	165318	98.9	-955		-0.4	
01	CDU	70798	43.1	78976	47.8	-8178		-4.7	
02	SPD	49402	30.1	54372	32.9	-4970		-2.8	
03	FDP/DVP	25130	15.3	19904	12.0	5226		3.3	
04	GRÜNE	15334	9.3	11343	6.9	3991		2.4	
05	ZENTRUM	327	0.2			327		0.2	
06	Mündige Bürger	245	0.1			245		0.1	
07	FRAUEN	600	0.4			600		0.4	
08	MLPD	128	0.1			128		0.1	
09	NPD	1789	1.1	442	0.3	1347		0.8	
10	ÖDP	495	0.3			495		0.3	
11	Patrioten	115	0.1			115		0.1	
12	FAP								
13	EINZBEW								
14	Übrige			281	0.2	-281		-0.2	

2. Ergebnisse der Wahl zum 11. Deutschen Bundestag am 25.1. 1987 in den Wahlkreisen
Baden-Württembergs mit Vergleichsangaben von 1983

Wahlkreis 169 Ludwigsburg			Mehrheit		Erststimmen		1987	CDU	1983	CDU
					Zweitstimmen		1987	CDU	1983	CDU
			----- 1987 -----		----- 1983 -----		---- Veränderung ----			
Bezeichnung	Anzahl	%	Anzahl	%	Anzahl	%-Punkte				
<hr/>										
Wahlberechtigte	187621		181084		6537					
Wähler	159360	84.9	162165	89.6	-2805	-4.7				
Erststimmen										
ungültig	1812	1.1	1527	0.9	285	0.2				
gültig	157548	98.9	160638	99.1	-3090	-0.2				
01	CDU	80048	50.8	89161	55.5	-9113	-4.7			
02	SPD	52106	33.1	58467	36.4	-6361	-3.3			
03	FDP/DVP	8947	5.7	5286	3.3	3661	2.4			
04	GRÜNE	13876	8.8	6871	4.3	7005	4.5			
05	ZENTRUM									
06	Mündige Bürger									
07	FRAUEN									
08	MLPD									
09	NPD	1779	1.1	647	0.4	1132	0.7			
10	ÖDP									
11	Patrioten									
12	FAP									
13	EINZBEW	792	0.5			792	0.5			
14	Übrige			206	0.1	-206	-0.1			
Zweitstimmen										
ungültig	1375	0.9	1465	0.9	-90	0.0				
gültig	157985	99.1	160700	99.1	-2715	0.0				
01	CDU	65097	41.2	75540	47.0	-10443	-5.8			
02	SPD	48482	30.7	54660	34.0	-6178	-3.3			
03	FDP/DVP	24622	15.6	18361	11.4	6261	4.2			
04	GRÜNE	16319	10.3	11266	7.0	5053	3.3			
05	ZENTRUM	158	0.1			158	0.1			
06	Mündige Bürger	207	0.1			207	0.1			
07	FRAUEN	484	0.3			484	0.3			
08	MLPD	98	0.1			98	0.1			
09	NPD	1963	1.2	632	0.4	1331	0.8			
10	ÖDP	487	0.3			487	0.3			
11	Patrioten	68	0.0			68	0.0			
12	FAP									
13	EINZBEW									
14	Übrige			241	0.1	-241	-0.1			

2. Ergebnisse der Wahl zum 11. Deutschen Bundestag am 25.1. 1987 in den Wahlkreisen
Baden-Württembergs mit Vergleichsangaben von 1983

Wahlkreis	170	Neckar-Zaber	Mehrheit		Erststimmen		1987 CDU		1983 CDU	
					Zweitstimmen		1987 CDU		1983 CDU	
			----- 1987 -----		----- 1983 -----		---- Veränderung ----			
Bezeichnung			Anzahl	%	Anzahl	%	Anzahl		%-Punkte	
<hr/>										
Wahlberechtigte			169156		157679		11477			
Wähler			143390	84.8	140844	89.3	2546		-4.5	
Erststimmen										
ungültig			2062	1.4	1837	1.3	225		0.1	
gültig			141328	98.6	139007	98.7	2321		-0.1	
01	CDU		68200	48.3	74521	53.6	-6321		-5.3	
02	SPD		47690	33.7	51710	37.2	-4020		-3.5	
03	FDP/DVP		11272	8.0	6668	4.8	4604		3.2	
04	GRÜNE		11297	8.0	5817	4.2	5480		3.8	
05	ZENTRUM									
06	Mündige Bürger									
07	FRAUEN									
08	MLPD									
09	NPD		1945	1.4			1945		1.4	
10	ÖDP									
11	Patrioten									
12	FAP									
13	EINZBEW		924	0.7			924		0.7	
14	Ubrige				291	0.2	-291		-0.2	
Zweitstimmen										
ungültig			1510	1.1	1610	1.1	-100		0.0	
gültig			141880	98.9	139234	98.9	2646		0.0	
01	CDU		59041	41.6	65459	47.0	-6418		-5.4	
02	SPD		44973	31.7	47515	34.1	-2542		-2.4	
03	FDP/DVP		20737	14.6	16365	11.8	4372		2.8	
04	GRÜNE		13821	9.7	9098	6.5	4723		3.2	
05	ZENTRUM		185	0.1			185		0.1	
06	Mündige Bürger		177	0.1			177		0.1	
07	FRAUEN		445	0.3			445		0.3	
08	MLPD		68	0.0			68		0.0	
09	NPD		1995	1.4	558	0.4	1437		1.0	
10	ÖDP		373	0.3			373		0.3	
11	Patrioten		65	0.0			65		0.0	
12	FAP									
13	EINZBEW									
14	Ubrige				239	0.2	-239		-0.2	

2. Ergebnisse der Wahl zum 11. Deutschen Bundestag am 25.1. 1987 in den Wahlkreisen
Baden-Württembergs mit Vergleichsangaben von 1983

Wahlkreis	171	Heilbronn	Mehrheit		Erststimmen		1987	CDU	1983	CDU
					Zweitstimmen		1987	CDU	1983	CDU
			----- 1987 -----		----- 1983 -----		---- Veränderung ----			
Bezeichnung			Anzahl	%	Anzahl	%	Anzahl		%-Punkte	
Wahlberechtigte			221456		212905			8551		
Wähler			184798	83.4	187960	88.3		-3162		-4.9
Erststimmen										
ungültig			2689	1.5	2354	1.3		335		0.2
gültig			182109	98.5	185606	98.7		-3497		-0.2
01	CDU		85162	46.8	97221	52.4		-12059		-5.6
02	SPD		76210	41.8	74229	40.0		1981		1.8
03	FDP/DVP		8029	4.4	5997	3.2		2032		1.2
04	GRÜNE		9956	5.5	7808	4.2		2148		1.3
05	ZENTRUM									
06	Mündige Bürger									
07	FRAUEN									
08	MLPD									
09	NPD		2112	1.2				2112		1.2
10	ÖDP									
11	Patrioten									
12	FAP									
13	EINZBEW		640	0.4				640		0.4
14	Übrige				351	0.2		-351		-0.2
Zweitstimmen										
ungültig			2122	1.1	2043	1.1		79		0.0
gültig			182676	98.9	185917	98.9		-3241		0.0
01	CDU		78285	42.9	88433	47.6		-10148		-4.7
02	SPD		63943	35.0	66161	35.6		-2218		-0.6
03	FDP/DVP		20715	11.3	18139	9.8		2576		1.5
04	GRÜNE		15772	8.6	12171	6.5		3601		2.1
05	ZENTRUM		177	0.1				177		0.1
06	Mündige Bürger		221	0.1				221		0.1
07	FRAUEN		531	0.3				531		0.3
08	MLPD		96	0.1				96		0.1
09	NPD		2371	1.3	669	0.4		1702		0.9
10	ÖDP		484	0.3				484		0.3
11	Patrioten		81	0.0				81		0.0
12	FAP									
13	EINZBEW									
14	Übrige				344	0.2		-344		-0.2

2. Ergebnisse der Wahl zum 11. Deutschen Bundestag am 25.1. 1987 in den Wahlkreisen
Baden-Württembergs mit Vergleichsangaben von 1983

Wahlkreis	172	Schwäbisch Hall	Mehrheit		Erststimmen		1987	CDU	1983	CDU
					Zweitstimmen		1987	CDU	1983	CDU
			----- 1987 -----		----- 1983 -----		---- Veränderung ----			
Bezeichnung			Anzahl	%	Anzahl	%	Anzahl		%-Punkte	

Wahlberechtigte			181074		175134		5940			
Wähler			146729	81.0	149976	85.6	-3247		-4.6	
Erststimmen										
ungültig			2130	1.5	2421	1.6	-291		-0.1	
gültig			144599	98.5	147555	98.4	-2956		0.1	
01	CDU		72387	50.1	86334	58.5	-13947		-8.4	
02	SPD		43894	30.4	51045	34.6	-7151		-4.2	
03	FDP/DVP		14012	9.7	8833	6.0	5179		3.7	
04	GRÜNE		11390	7.9			11390		7.9	
05	ZENTRUM									
06	Mündige Bürger									
07	FRAUEN									
08	MLPD									
09	NPD		2059	1.4	774	0.5	1285		0.9	
10	ÖDP									
11	Patrioten									
12	FAP									
13	EINZBEW		857	0.6			857		0.6	
14	Übrige				569	0.4	-569		-0.4	
Zweitstimmen										
ungültig			1904	1.3	1578	1.1	326		0.2	
gültig			144825	98.7	148398	98.9	-3573		-0.2	
01	CDU		62961	43.5	75868	51.1	-12907		-7.6	
02	SPD		43426	30.0	45069	30.4	-1643		-0.4	
03	FDP/DVP		21413	14.8	16947	11.4	4466		3.4	
04	GRÜNE		13136	9.1	9524	6.4	3612		2.7	
05	ZENTRUM		256	0.2			256		0.2	
06	Mündige Bürger		248	0.2			248		0.2	
07	FRAUEN		502	0.3			502		0.3	
08	MLPD		95	0.1			95		0.1	
09	NPD		2254	1.6	626	0.4	1628		1.2	
10	ÖDP		452	0.3			452		0.3	
11	Patrioten		82	0.1			82		0.1	
12	FAP									
13	EINZBEW									
14	Übrige				364	0.2	-364		-0.2	

2. Ergebnisse der Wahl zum 11. Deutschen Bundestag am 25.1. 1987 in den Wahlkreisen
Baden-Württembergs mit Vergleichsangaben von 1983

Wahlkreis	173	Backnang-Schwäbisch Gmünd		Mehrheit		Erststimmen	1987	CDU	1983	CDU
						Zweitstimmen	1987	CDU	1983	CDU
		----- 1987 -----		----- 1983 -----			---- Veränderung ----			
Bezeichnung		Anzahl	%	Anzahl	%		Anzahl	%-Punkte		
Wahlberechtigte		155706		150117			5589			
Wähler		128379	82.4	131333	87.5		-2954		-5.1	
Erststimmen										
ungültig		1718	1.3	1524	1.2		194		0.1	
gültig		126661	98.7	129809	98.8		-3148		-0.1	
01	CDU	68164	53.8	76896	59.2		-8732		-5.4	
02	SPD	41000	32.4	41897	32.3		-897		0.1	
03	FDP/DVP	6186	4.9	3936	3.0		2250		1.9	
04	GRÜNE	10774	8.5	6768	5.2		4006		3.3	
05	ZENTRUM									
06	Mündige Bürger									
07	FRAUEN									
08	NLPD									
09	NPD									
10	ÖDP									
11	Patrioten									
12	FAP									
13	EINZBEW	537	0.4				537		0.4	
14	Übrige			312	0.2		-312		-0.2	
Zweitstimmen										
ungültig		1286	1.0	1398	1.1		-112		-0.1	
gültig		127093	99.0	129935	98.9		-2842		0.1	
01	CDU	59139	46.5	68676	52.9		-9537		-6.4	
02	SPD	38207	30.1	39921	30.7		-1714		-0.6	
03	FDP/DVP	15028	11.8	12371	9.5		2657		2.3	
04	GRÜNE	12173	9.6	8315	6.4		3858		3.2	
05	ZENTRUM	239	0.2				239		0.2	
06	Mündige Bürger	167	0.1				167		0.1	
07	FRAUEN	404	0.3				404		0.3	
08	NLPD	94	0.1				94		0.1	
09	NPD	1163	0.9	415	0.3		748		0.6	
10	ÖDP	415	0.3				415		0.3	
11	Patrioten	64	0.1				64		0.1	
12	FAP									
13	EINZBEW									
14	Übrige			237	0.2		-237		-0.2	

2. Ergebnisse der Wahl zum 11. Deutschen Bundestag am 25.1. 1987 in den Wahlkreisen
Baden-Württembergs mit Vergleichsangaben von 1983

Wahlkreis 174 Aalen-Heidenheim			Mehrheit		Erststimmen		1987	GDU	1983	CDU
					Zweitstimmen		1987	CDU	1983	CDU
			1987		1983		Veränderung			
Bezeichnung			Anzahl	%	Anzahl	%	Anzahl	% - Punkte		
Wahlberechtigte			207810		203318			4492		
Wähler			175336	84.4	182434	89.7		-7098		-5.3
Erststimmen										
ungültig			3399	1.9	2247	1.2		1152		0.7
gültig			171937	98.1	180187	98.8		-8250		-0.7
01	CDU		91004	52.9	105406	58.5		-14402		-5.6
02	SPD		59327	34.5	61933	34.4		-2606		0.1
03	FDP/DVP		7577	4.4	4495	2.5		3082		1.9
04	GRÜNE		13141	7.6	7870	4.4		5271		3.2
05	ZENTRUM									
06	Mündige Bürger									
07	FRAUEN									
08	MLPD									
09	NPD									
10	ÖDP									
11	Patrioten									
12	FAP									
13	EINZBEW		888	0.5				888		0.5
14	Übrige				483	0.3		-483		-0.3
Zweitstimmen										
ungültig			2127	1.2	1725	0.9		402		0.3
gültig			173209	98.8	180709	99.1		-7500		-0.3
01	CDU		84649	48.9	98738	54.6		-14089		-5.7
02	SPD		55722	32.2	58573	32.4		-2851		-0.2
03	FDP/DVP		15997	9.2	12433	6.9		3564		2.3
04	GRÜNE		14107	8.1	10061	5.6		4046		2.5
05	ZENTRUM		211	0.1				211		0.1
06	Mündige Bürger		194	0.1				194		0.1
07	FRAUEN		420	0.2				420		0.2
08	MLPD		79	0.0				79		0.0
09	NPD		1200	0.7	465	0.3		735		0.4
10	ÖDP		557	0.3				557		0.3
11	Patrioten		73	0.0				73		0.0
12	FAP									
13	EINZBEW									
14	Übrige				439	0.2		-439		-0.2

2. Ergebnisse der Wahl zum 11. Deutschen Bundestag am 25.1. 1987 in den Wahlkreisen
Baden-Württembergs mit Vergleichsangaben von 1983

Wahlkreis	175	Karlsruhe-Stadt		Mehrheit	Erststimmen	1987	CDU	1983	CDU
					Zweitstimmen	1987	CDU	1983	CDU
		----- 1987 -----		----- 1983 -----		---- Veränderung ----			
Bezeichnung		Anzahl	%	Anzahl	%	Anzahl		%-Punkte	
Wahlberechtigte		197498		192035		5463			
Wähler		159209	80.6	165428	86.1	-6219		-5.5	
Erststimmen									
ungültig		2103	1.3	2064	1.2	39		0.1	
gültig		157106	98.7	163364	98.8	-6258		-0.1	
01	CDU	74873	47.7	80039	49.0	-5166		-1.3	
02	SPD	53967	34.4	68255	41.8	-14288		-7.4	
03	FDP/DVP	7646	4.9	5951	3.6	1695		1.3	
04	GRÜNE	17986	11.4	7942	4.9	10044		6.5	
05	ZENTRUM								
06	Mündige Bürger								
07	FRAUEN								
08	MLPD								
09	NPD	1359	0.9	552	0.3	807		0.6	
10	ÖDP								
11	Patrioten	159	0.1			159		0.1	
12	FAP								
13	EINZBEW	1116	0.7			1116		0.7	
14	Ubrige			625	0.4	-625		-0.4	
Zweitstimmen									
ungültig		1635	1.0	1662	1.0	-27		0.0	
gültig		157574	99.0	163766	99.0	-6192		0.0	
01	CDU	67706	43.0	75446	46.1	-7740		-3.1	
02	SPD	50212	31.9	59158	36.1	-8946		-4.2	
03	FDP/DVP	17826	11.3	14996	9.2	2830		2.1	
04	GRÜNE	19128	12.1	13143	8.0	5985		4.1	
05	ZENTRUM	120	0.1			120		0.1	
06	Mündige Bürger	176	0.1			176		0.1	
07	FRAUEN	304	0.2			304		0.2	
08	MLPD	119	0.1			119		0.1	
09	NPD	1393	0.9	554	0.3	839		0.6	
10	ÖDP	488	0.3			488		0.3	
11	Patrioten	102	0.1			102		0.1	
12	FAP								
13	EINZBEW								
14	Ubrige			469	0.3	-469		-0.3	

2. Ergebnisse der Wahl zum 11. Deutschen Bundestag am 25.1. 1987 in den Wahlkreisen
Baden-Württembergs mit Vergleichsangaben von 1983

Wahlkreis	176	Karlsruhe-Land	Mehrheit		Erststimmen	1987	CDU	1983	CDU
			Zweitstimmen		1987	CDU	1983	CDU	
			----- 1987 -----		----- 1983 -----		---- Veränderung ----		
Bezeichnung			Anzahl	%	Anzahl	%	Anzahl	%-Punkte	

Wahlberechtigte			223256		214561		8695		
Wähler			188994	84.7	192218	89.6	-3224	-4.9	
Erststimmen									
ungültig			3763	2.0	3149	1.6	614	0.4	
gültig			185231	98.0	189069	98.4	-3838	-0.4	
01	CDU		108089	58.4	116039	61.4	-7950	-3.0	
02	SPD		53318	28.8	58674	31.0	-5356	-2.2	
03	FDP/DVP		7161	3.9	5216	2.8	1945	1.1	
04	GRÜNE		13860	7.5	8083	4.3	5777	3.2	
05	ZENTRUM								
06	Mündige Bürger								
07	FRAUEN								
08	MLPD								
09	NPD		1818	1.0	713	0.4	1105	0.6	
10	ÖDP								
11	Patrioten		207	0.1			207	0.1	
12	FAP								
13	EINZBEW		778	0.4			778	0.4	
14	Übrige				344	0.2	-344	-0.2	
Zweitstimmen									
ungültig			3024	1.6	2848	1.5	176	0.1	
gültig			185970	98.4	189370	98.5	-3400	-0.1	
01	CDU		97994	52.7	107811	56.9	-9817	-4.2	
02	SPD		52942	28.5	56886	30.0	-3944	-1.5	
03	FDP/DVP		16687	9.0	13298	7.0	3389	2.0	
04	GRÜNE		14699	7.9	10431	5.5	4268	2.4	
05	ZENTRUM		315	0.2			315	0.2	
06	Mündige Bürger		219	0.1			219	0.1	
07	FRAUEN		470	0.3			470	0.3	
08	MLPD		92	0.0			92	0.0	
09	NPD		1779	1.0	643	0.3	1136	0.7	
10	ÖDP		648	0.3			648	0.3	
11	Patrioten		125	0.1			125	0.1	
12	FAP								
13	EINZBEW								
14	Übrige				301	0.2	-301	-0.2	

2. Ergebnisse der Wahl zum 11. Deutschen Bundestag am 25.1. 1987 in den Wahlkreisen
Baden-Württembergs mit Vergleichsangaben von 1983

Wahlkreis 177 Rastatt		Mehrheit Erststimmen		1987	CDU	1983	CDU
		Zweitstimmen		1987	CDU	1983	CDU
				Veränderung			
Bezeichnung	Anzahl	%	Anzahl	%	Anzahl	%-Punkte	
Wahlberechtigte	242280		235064		7216		
Wähler	200306	82.7	206753	88.0	-6447	-5.3	
Erststimmen							
ungültig	3559	1.8	3610	1.7	-51	0.1	
gültig	196747	98.2	203143	98.3	-6396	-0.1	
01 CDU	114804	58.4	125846	61.9	-11042	-3.5	
02 SPD	52681	26.8	60993	30.0	-8312	-3.2	
03 FDP/DVP	11800	6.0	6563	3.2	5237	2.8	
04 GRÜNE	14488	7.4	9323	4.6	5165	2.8	
05 ZENTRUM							
06 Mündige Bürger	611	0.3			611	0.3	
07 FRAUEN							
08 MLPD							
09 NPD	1603	0.8			1603	0.8	
10 ÖDP							
11 Patrioten							
12 FAP							
13 EINZBEW	760	0.4			760	0.4	
14 Übrige			418	0.2	-418	-0.2	
Zweitstimmen							
ungültig	3118	1.6	2938	1.4	180	0.2	
gültig	197188	98.4	203815	98.6	-6627	-0.2	
01 CDU	105229	53.4	117959	57.9	-12730	-4.5	
02 SPD	52412	26.6	58915	28.9	-6503	-2.3	
03 FDP/DVP	19683	10.0	14941	7.3	4742	2.7	
04 GRÜNE	16350	8.3	11133	5.5	5217	2.8	
05 ZENTRUM	180	0.1			180	0.1	
06 Mündige Bürger	391	0.2			391	0.2	
07 FRAUEN	452	0.2			452	0.2	
08 MLPD	53	0.0			53	0.0	
09 NPD	1646	0.8	480	0.2	1166	0.6	
10 ÖDP	720	0.4			720	0.4	
11 Patrioten	72	0.0			72	0.0	
12 FAP							
13 EINZBEW							
14 Übrige			387	0.2	-387	-0.2	

2. Ergebnisse der Wahl zum 11. Deutschen Bundestag am 25.1. 1987 in den Wahlkreisen
Baden-Württembergs mit Vergleichsangaben von 1983

Wahlkreis 178 Heidelberg			Mehrheit Erststimmen		1987 CDU	1983 CDU	
			Zweitstimmen		1987 CDU	1983 CDU	
----- 1987 -----			----- 1983 -----		---- Veränderung ----		
Bezeichnung	Anzahl	%	Anzahl	%	Anzahl	% - Punkte	

Wahlberechtigte	184544		171976		12568		
Wähler	155979	84.5	152977	89.0	3002	-4.5	
Erststimmen							
ungültig	2346	1.5	1895	1.2	451	0.3	
gültig	153633	98.5	151082	98.8	2551	-0.3	
01 CDU	67378	43.9	73886	48.9	-6508	-5.0	
02 SPD	57727	37.6	63656	42.1	-5929	-4.5	
03 FDP/DVP	7603	4.9	4924	3.3	2679	1.6	
04 GRÜNE	18116	11.8	7672	5.1	10444	6.7	
05 ZENTRUM							
06 Mündige Bürger							
07 FRAUEN							
08 MLPD							
09 NPD	1135	0.7	527	0.3	608	0.4	
10 ÖDP							
11 Patrioten	107	0.1			107	0.1	
12 FAP							
13 EINZBEW	1567	1.0			1567	1.0	
14 Übrige			417	0.3	-417	-0.3	
Zweitstimmen							
ungültig	1802	1.2	1494	1.0	308	0.2	
gültig	154177	98.8	151483	99.0	2694	-0.2	
01 CDU	60923	39.5	67501	44.6	-6578	-5.1	
02 SPD	50700	32.9	55551	36.7	-4851	-3.8	
03 FDP/DVP	17138	11.1	13449	8.9	3689	2.2	
04 GRÜNE	23005	14.9	14152	9.3	8853	5.6	
05 ZENTRUM	134	0.1			134	0.1	
06 Mündige Bürger	160	0.1			160	0.1	
07 FRAUEN	360	0.2			360	0.2	
08 MLPD	61	0.0			61	0.0	
09 NPD	1105	0.7	508	0.3	597	0.4	
10 ÖDP	522	0.3			522	0.3	
11 Patrioten	69	0.0			69	0.0	
12 FAP							
13 EINZBEW							
14 Übrige			322	0.2	-322	-0.2	

2.

2. Ergebnisse der Wahl zum 11. Deutschen Bundestag am 25.1. 1987 in den Wahlkreisen
Baden-Württembergs mit Vergleichsangaben von 1983

Wahlkreis 179 Mannheim I		Mehrheit		Erststimmen		1987	SPD	1983	SPD
				Zweitstimmen		1987	SPD	1983	SPD
		----- 1987 -----		----- 1983 -----		---- Veränderung ----			
Bezeichnung		Anzahl	%	Anzahl	%	Anzahl	%-Punkte		
Wahlberechtigte		144825		143754		1071			
Wähler		116131	80.2	123294	85.8	-7163		-5.6	
Erststimmen									
ungültig		1384	1.2	1097	0.9	287		0.3	
gültig		114747	98.8	122197	99.1	-7450		-0.3	
01	CDU	47102	41.0	53084	43.4	-5982		-2.4	
02	SPD	53679	46.8	59875	49.0	-6196		-2.2	
03	FDP/DVP	3462	3.0	2499	2.0	963		1.0	
04	GRÜNE	8419	7.3	5194	4.3	3225		3.0	
05	ZENTRUM								
06	Mündige Bürger								
07	FRAUEN								
08	MLPD								
09	NPD	1082	0.9	614	0.5	468		0.4	
10	ÖDP								
11	Patrioten	158	0.1			158		0.1	
12	FAP								
13	EINZBEW	845	0.7			845		0.7	
14	Ubrige			931	0.8	-931		-0.8	
Zweitstimmen									
ungültig		1164	1.0	1085	0.9	79		0.1	
gültig		114967	99.0	122209	99.1	-7242		-0.1	
01	CDU	42815	37.2	49431	40.4	-6616		-3.2	
02	SPD	49496	43.1	56432	46.2	-6936		-3.1	
03	FDP/DVP	9044	7.9	7394	6.1	1650		1.8	
04	GRÜNE	11641	10.1	7643	6.3	3998		3.8	
05	ZENTRUM	62	0.1			62		0.1	
06	Mündige Bürger	123	0.1			123		0.1	
07	FRAUEN	298	0.3			298		0.3	
08	MLPD	55	0.0			55		0.0	
09	NPD	1100	1.0	561	0.5	539		0.5	
10	ÖDP	216	0.2			216		0.2	
11	Patrioten	117	0.1			117		0.1	
12	FAP								
13	EINZBEW								
14	Ubrige			748	0.6	-748		-0.6	

2. Ergebnisse der Wahl zum 11. Deutschen Bundestag am 25.1. 1987 in den Wahlkreisen
Baden-Württembergs mit Vergleichsangaben von 1983

Wahlkreis 180 Mannheim II		Mehrheit Erststimmen		1987 CDU	1983 CDU
		Zweitstimmen		1987 CDU	1983 CDU
				Veränderung	
Bezeichnung	1987	1983			
	Anzahl	%	Anzahl	%	Anzahl
					%-Punkte
Wahlberechtigte	157492		154673		2819
Wähler	135268	85.9	139790	90.4	-4522 -4.5
Erststimmen					
ungültig	1781	1.3	1506	1.1	275 0.2
gültig	133487	98.7	138284	98.9	-4797 -0.2
01 CDU	61802	46.3	68928	49.8	-7126 -3.5
02 SPD	53509	40.1	58751	42.5	-5242 -2.4
03 FDP/DVP	7089	5.3	4193	3.0	2896 2.3
04 GRÜNE	9231	6.9	6015	4.3	3216 2.6
05 ZENTRUM					
06 Mündige Bürger					
07 FRAUEN					
08 MLPD					
09 NPD	1066	0.8			1066 0.8
10 ÖDP					
11 Patrioten	145	0.1			145 0.1
12 FAP					
13 EINZBEW	645	0.5			645 0.5
14 Übrige			397	0.3	-397 -0.3
Zweitstimmen					
ungültig	1445	1.1	1322	0.9	123 0.2
gültig	133823	98.9	138468	99.1	-4645 -0.2
01 CDU	55627	41.6	62585	45.2	-6958 -3.6
02 SPD	47610	35.6	53207	38.4	-5597 -2.8
03 FDP/DVP	15523	11.6	12543	9.1	2980 2.5
04 GRÜNE	13036	9.7	9265	6.7	3771 3.0
05 ZENTRUM	119	0.1			119 0.1
06 Mündige Bürger	131	0.1			131 0.1
07 FRAUEN	298	0.2			298 0.2
08 MLPD	37	0.0			37 0.0
09 NPD	1059	0.8	509	0.4	550 0.4
10 ÖDP	273	0.2			273 0.2
11 Patrioten	110	0.1			110 0.1
12 FAP					
13 EINZBEW					
14 Übrige			359	0.3	-359 -0.3

2. Ergebnisse der Wahl zum 11. Deutschen Bundestag am 25.1. 1987 in den Wahlkreisen
Baden-Württembergs mit Vergleichsangaben von 1983

Wahlkreis 181 Odenwald-Tauber			Mehrheit		Erststimmen		1987	CDU	1983		CDU
					Zweitstimmen		1987	CDU	1983		CDU
			----- 1987 -----		----- 1983 -----		---- Veränderung ----				
Bezeichnung			Anzahl	%	Anzahl	%	Anzahl	% - Punkte			
Wahlberechtigte			193671		190482		3189				
Wähler			162447	83.9	169122	88.8	-6675	-4.9			
Erststimmen											
ungültig			2841	1.7	3157	1.9	-316	-0.2			
gültig			159606	98.3	165965	98.1	-6359	0.2			
01	CDU		95924	60.1	108835	65.6	-12911	-5.5			
02	SPD		44592	27.9	49978	30.1	-5386	-2.2			
03	FDP/DVP		6383	4.0	6585	4.0	-202	0.0			
04	GRÜNE		10437	6.5			10437	6.5			
05	ZENTRUM										
06	Mündige Bürger										
07	FRAUEN										
08	MLPD										
09	NPD		1420	0.9			1420	0.9			
10	ÖDP										
11	Patrioten										
12	FAP										
13	EINZBEW		850	0.5			850	0.5			
14	Übrige				567	0.3	-567	-0.3			
Zweitstimmen											
ungültig			2233	1.4	1984	1.2	249	0.2			
gültig			160214	98.6	167138	98.8	-6924	-0.2			
01	CDU		88518	55.2	101839	60.9	-13321	-5.7			
02	SPD		42628	26.6	43569	26.1	-941	0.5			
03	FDP/DVP		14811	9.2	12488	7.5	2323	1.7			
04	GRÜNE		11265	7.0	8611	5.2	2654	1.8			
05	ZENTRUM		270	0.2			270	0.2			
06	Mündige Bürger		216	0.1			216	0.1			
07	FRAUEN		412	0.3			412	0.3			
08	MLPD		64	0.0			64	0.0			
09	NPD		1439	0.9	381	0.2	1058	0.7			
10	ÖDP		467	0.3			467	0.3			
11	Patrioten		124	0.1			124	0.1			
12	FAP										
13	EINZBEW										
14	Übrige				250	0.1	-250	-0.1			

2. Ergebnisse der Wahl zum 11. Deutschen Bundestag am 25.1. 1987 in den Wahlkreisen
Baden-Württembergs mit Vergleichsangaben von 1983

Wahlkreis	182	Rhein-Neckar	Mehrheit		Erststimmen	1987	CDU	1983	CDU
			Zweitstimmen			1987	CDU	1983	CDU
		----- 1987 -----			----- 1983 -----	---- Veränderung ----			
Bezeichnung		Anzahl	%	Anzahl	%	Anzahl	%-Punkte		
Wahlberechtigte		167998		160105		7893			
Wähler		144298	85.9	144777	90.4	-479		-4.5	
Erststimmen									
ungültig		2346	1.6	2108	1.5	238		0.1	
gültig		141952	98.4	142669	98.5	-717		-0.1	
01	CDU	70948	50.0	79160	55.5	-8212		-5.5	
02	SPD	48754	34.3	52664	36.9	-3910		-2.6	
03	FDP/DVP	8741	6.2	4676	3.3	4065		2.9	
04	GRÜNE	11493	8.1	5887	4.1	5606		4.0	
05	ZENTRUM								
06	Mündige Bürger								
07	FRAUEN								
08	MLPD								
09	NPD	1376	1.0			1376		1.0	
10	ÖDP								
11	Patrioten								
12	FAP								
13	EINZBEW	640	0.5			640		0.5	
14	Übrige			282	0.2	-282		-0.2	
Zweitstimmen									
ungültig		1908	1.3	1703	1.2	205		0.1	
gültig		142390	98.7	143074	98.8	-684		-0.1	
01	CDU	66508	46.7	73912	51.7	-7404		-5.0	
02	SPD	45354	31.9	47290	33.1	-1936		-1.2	
03	FDP/DVP	14719	10.3	11940	8.3	2779		2.0	
04	GRÜNE	13315	9.4	9335	6.5	3980		2.9	
05	ZENTRUM	141	0.1			141		0.1	
06	Mündige Bürger	153	0.1			153		0.1	
07	FRAUEN	347	0.2			347		0.2	
08	MLPD	49	0.0			49		0.0	
09	NPD	1349	0.9	356	0.2	993		0.7	
10	ÖDP	395	0.3			395		0.3	
11	Patrioten	60	0.0			60		0.0	
12	FAP								
13	EINZBEW								
14	Übrige			241	0.2	-241		-0.2	

2. Ergebnisse der Wahl zum 11. Deutschen Bundestag am 25.1. 1987 in den Wahlkreisen
Baden-Württembergs mit Vergleichsangaben von 1983

Wahlkreis 183 Pforzheim		Mehrheit		Erststimmen		1987	CDU	1983	CDU
				Zweitstimmen		1987	CDU	1983	CDU
		----- 1987 -----		----- 1983 -----		---- Veränderung ----			
Bezeichnung		Anzahl	%	Anzahl	%	Anzahl		%-Punkte	
Wahlberechtigte		199475		192293		7182			
Wähler		164819	82.6	168757	87.8	-3938		-5.2	
Erststimmen									
ungültig		2226	1.4	2886	1.7	-660		-0.3	
gültig		162593	98.6	165871	98.3	-3278		0.3	
01	CDU	79498	48.9	89428	53.9	-9930		-5.0	
02	SPD	55586	34.2	61729	37.2	-6143		-3.0	
03	FDP/DVP	9299	5.7	5260	3.2	4039		2.5	
04	GRÜNE	14401	8.9	9093	5.5	5308		3.4	
05	ZENTRUM								
06	Mündige Bürger								
07	FRAUEN								
08	MLPD								
09	NPD	1704	1.0			1704		1.0	
10	ÖDP	1272	0.8			1272		0.8	
11	Patrioten								
12	FAP								
13	EINZBEW	833	0.5			833		0.5	
14	Übrige			361	0.2	-361		-0.2	
Zweitstimmen									
ungültig		1902	1.2	2154	1.3	-252		-0.1	
gültig		162917	98.8	166603	98.7	-3686		0.1	
01	CDU	72358	44.4	82499	49.5	-10141		-5.1	
02	SPD	52372	32.1	56944	34.2	-4572		-2.1	
03	FDP/DVP	19109	11.7	14608	8.8	4501		2.9	
04	GRÜNE	15196	9.3	11686	7.0	3510		2.3	
05	ZENTRUM	270	0.2			270		0.2	
06	Mündige Bürger	205	0.1			205		0.1	
07	FRAUEN	336	0.2			336		0.2	
08	MLPD	55	0.0			55		0.0	
09	NPD	1722	1.1	534	0.3	1188		0.8	
10	ÖDP	1233	0.8			1233		0.8	
11	Patrioten	61	0.0			61		0.0	
12	FAP								
13	EINZBEW								
14	Übrige			332	0.2	-332		-0.2	

2. Ergebnisse der Wahl zum 11. Deutschen Bundestag am 25.1. 1987 in den Wahlkreisen
Baden-Württembergs mit Vergleichsangaben von 1983

Wahlkreis 184 Calw			Mehrheit Erststimmen		1987 CDU		1983 CDU	
			Zweitstimmen		1987 CDU		1983 CDU	
			----- 1987 -----		----- 1983 -----		---- Veränderung ----	
Bezeichnung	Anzahl	%	Anzahl	%	Anzahl	%-Punkte		
<hr/>								
Wahlberechtigte	171661		162476		9185			
Wähler	140855	82.1	141876	87.3	-1021		-5.2	
Erststimmen								
ungültig	1951	1.4	1808	1.3	143		0.1	
gültig	138904	98.6	140068	98.7	-1164		-0.1	
01	CDU	76215	54.9	87102	62.2	-10887		-7.3
02	SPD	41740	30.0	40670	29.0	1070		1.0
03	FDP/DVP	9317	6.7	4723	3.4	4594		3.3
04	GRÜNE	9210	6.6	6602	4.7	2608		1.9
05	ZENTRUM							
06	Mündige Bürger							
07	FRAUEN							
08	MLPD							
09	NPD	1930	1.4	611	0.4	1319		1.0
10	ÖDP							
11	Patrioten							
12	FAP							
13	EINZBEW	492	0.4			492		0.4
14	Übrige			360	0.3	-360		-0.3
Zweitstimmen								
ungültig	1699	1.2	1568	1.1	131		0.1	
gültig	139156	98.8	140308	98.9	-1152		-0.1	
01	CDU	69909	50.2	78416	55.9	-8507		-5.7
02	SPD	36362	26.1	37562	26.8	-1200		-0.7
03	FDP/DVP	18045	13.0	14761	10.5	3284		2.5
04	GRÜNE	11246	8.1	8787	6.3	2459		1.8
05	ZENTRUM	393	0.3			393		0.3
06	Mündige Bürger	190	0.1			190		0.1
07	FRAUEN	366	0.3			366		0.3
08	MLPD	73	0.1			73		0.1
09	NPD	1923	1.4	572	0.4	1351		1.0
10	ÖDP	588	0.4			588		0.4
11	Patrioten	61	0.0			61		0.0
12	FAP							
13	EINZBEW							
14	Übrige			210	0.1	-210		-0.1

2. Ergebnisse der Wahl zum 11. Deutschen Bundestag am 25.1. 1987 in den Wahlkreisen
Baden-Württembergs mit Vergleichsangaben von 1983

Wahlkreis 185 Freiburg		Mehrheit Erststimmen		1987 CDU	1983 CDU
		Zweitstimmen		1987 CDU	1983 CDU
				Veränderung	
Bezeichnung	1987	1983			
	Anzahl	%	Anzahl	%	Anzahl
					%-Punkte
Wahlberechtigte	213055		192426		20629
Wähler	178015	83.6	169666	88.2	8349 -4.6
Erststimmen					
ungültig	2584	1.5	1899	1.1	685 0.4
gültig	175431	98.5	167767	98.9	7664 -0.4
01 CDU	75758	43.2	84669	50.5	-8911 -7.3
02 SPD	59678	34.0	66249	39.5	-6571 -5.5
03 FDP/DVP	8730	5.0	4347	2.6	4383 2.4
04 GRÜNE	23191	13.2	11198	6.7	11993 6.5
05 ZENTRUM					
06 Mündige Bürger					
07 FRAUEN					
08 MLPD					
09 NPD			357	0.2	-357 -0.2
10 ÖDP	4028	2.3			4028 2.3
11 Patrioten					
12 FAP					
13 EINZBEW	4046	2.3	313	0.2	3733 2.1
14 Übrige			634	0.4	-634 -0.4
Zweitstimmen					
ungültig	1776	1.0	1552	0.9	224 0.1
gültig	176239	99.0	168114	99.1	8125 -0.1
01 CDU	66615	37.8	77216	45.9	-10601 -8.1
02 SPD	51629	29.3	56088	33.4	-4459 -4.1
03 FDP/DVP	20928	11.9	13370	8.0	7558 3.9
04 GRÜNE	32470	18.4	20765	12.4	11705 6.0
05 ZENTRUM	250	0.1			250 0.1
06 Mündige Bürger	181	0.1			181 0.1
07 FRAUEN	408	0.2			408 0.2
08 MLPD	232	0.1			232 0.1
09 NPD	729	0.4	293	0.2	436 0.2
10 ÖDP	2748	1.6			2748 1.6
11 Patrioten	49	0.0			49 0.0
12 FAP					
13 EINZBEW					
14 Übrige			382	0.2	-382 -0.2

2. Ergebnisse der Wahl zum 11. Deutschen Bundestag am 25.1. 1987 in den Wahlkreisen
Baden-Württembergs mit Vergleichsangaben von 1983

Wahlkreis 186	Lörrach-Müllheim		Mehrheit Erststimmen		1987 CDU	1983 CDU
			Zweitstimmen		1987 CDU	1983 CDU
	----- 1987 -----		----- 1983 -----		---- Veränderung ----	
Bezeichnung	Anzahl	%	Anzahl	%	Anzahl	%-Punkte
Wahlberechtigte	192660		185037		7623	
Wähler	155036	80.5	159622	86.3	-4586	-5.8
Erststimmen						
ungültig	2595	1.7	2419	1.5	176	0.2
gültig	152441	98.3	157203	98.5	-4762	-0.2
01 CDU	72464	47.5	84333	53.6	-11869	-6.1
02 SPD	52655	34.5	58456	37.2	-5801	-2.7
03 FDP/DVP	9324	6.1	5503	3.5	3821	2.6
04 GRÜNE	14682	9.6	7971	5.1	6711	4.5
05 ZENTRUM						
06 Mündige Bürger						
07 FRAUEN						
08 MLPD						
09 NPD	1102	0.7	583	0.4	519	0.3
10 ÖDP	1225	0.8			1225	0.8
11 Patrioten						
12 FAP						
13 EINZBEW	989	0.6			989	0.6
14 Übrige			357	0.2	-357	-0.2
Zweitstimmen						
ungültig	2027	1.3	2077	1.3	-50	0.0
gültig	153009	98.7	157545	98.7	-4536	0.0
01 CDU	66168	43.2	78286	49.7	-12118	-6.5
02 SPD	49485	32.3	53590	34.0	-4105	-1.7
03 FDP/DVP	17229	11.3	12504	7.9	4725	3.4
04 GRÜNE	16963	11.1	12284	7.8	4679	3.3
05 ZENTRUM	276	0.2			276	0.2
06 Mündige Bürger	196	0.1			196	0.1
07 FRAUEN	370	0.2			370	0.2
08 MLPD	99	0.1			99	0.1
09 NPD	1127	0.7	531	0.3	596	0.4
10 ÖDP	1036	0.7			1036	0.7
11 Patrioten	60	0.0			60	0.0
12 FAP						
13 EINZBEW						
14 Übrige			350	0.2	-350	-0.2

2. Ergebnisse der Wahl zum 11. Deutschen Bundestag am 25.1. 1987 in den Wahlkreisen
Baden-Württembergs mit Vergleichsangaben von 1983

Wahlkreis	187	Emmendingen-Lahr		Mehrheit		Erststimmen	1987	CDU	1983	CDU
				Zweitstimmen		1987	CDU	1983	CDU	
				----- 1987 -----		----- 1983 -----		---- Veränderung ----		
Bezeichnung		Anzahl	%	Anzahl	%	Anzahl		%-Punkte		

Wahlberechtigte		192513		185826			6687			
Wähler		157695	81.9	161029	86.7		-3334			-4.8
Erststimmen										
ungültig		3322	2.1	3060	1.9		262			0.2
gültig		154373	97.9	157969	98.1		-3596			-0.2
01	CDU	76195	49.4	88649	56.1		-12454			-6.7
02	SPD	50941	33.0	54050	34.2		-3109			-1.2
03	FDP/DVP	13113	8.5	5082	3.2		8031			5.3
04	GRÜNE	13480	8.7	9815	6.2		3665			2.5
05	ZENTRUM									
06	Mündige Bürger									
07	FRAUEN									
08	MLPD									
09	NPD									
10	ÖDP									
11	Patrioten									
12	FAP									
13	EINZBEW	644	0.4				644			0.4
14	Ubrige			373	0.2		-373			-0.2
Zweitstimmen										
ungültig		2510	1.6	2491	1.5		19			0.1
gültig		155185	98.4	158538	98.5		-3353			-0.1
01	CDU	72098	46.5	83940	52.9		-11842			-6.4
02	SPD	48677	31.4	50755	32.0		-2078			-0.6
03	FDP/DVP	16654	10.7	11322	7.1		5332			3.6
04	GRÜNE	15113	9.7	11973	7.6		3140			2.1
05	ZENTRUM	260	0.2				260			0.2
06	Mündige Bürger	192	0.1				192			0.1
07	FRAUEN	412	0.3				412			0.3
08	MLPD	57	0.0				57			0.0
09	NPD	750	0.5	214	0.1		536			0.4
10	ÖDP	887	0.6				887			0.6
11	Patrioten	85	0.1				85			0.1
12	FAP									
13	EINZBEW									
14	Ubrige			334	0.2		-334			-0.2

2. Ergebnisse der Wahl zum 11. Deutschen Bundestag am 25.1. 1987 in den Wahlkreisen
Baden-Württembergs mit Vergleichsangaben von 1983

Wahlkreis 188 Offenburg			Mehrheit Erststimmen		1987 CDU		1983 CDU	
			Zweitstimmen		1987 CDU		1983 CDU	
			1987		1983		Veränderung	
Bezeichnung	Anzahl	%	Anzahl	%	Anzahl	%-Punkte		
Wahlberechtigte	178888		172500		6388			
Wähler	145287	81.2	149471	86.6	-4184		-5.4	
Erststimmen								
ungültig	2612	1.8	2255	1.5	357		0.3	
gültig	142675	98.2	147216	98.5	-4541		-0.3	
01	CDU	83613	58.6	91865	62.4	-8252		-3.8
02	SPD	41489	29.1	44798	30.4	-3309		-1.3
03	FDP/DVP	5779	4.1	4368	3.0	1411		1.1
04	GRÜNE	9238	6.5	5951	4.0	3287		2.5
05	ZENTRUM							
06	Mündige Bürger							
07	FRAUEN							
08	MLPD							
09	NPD	850	0.6			850		0.6
10	ÖDP	802	0.6			802		0.6
11	Patrioten							
12	FAP							
13	EINZBEW	904	0.6			904		0.6
14	Übrige			234	0.2	-234		-0.2
Zweitstimmen								
ungültig	2431	1.7	2224	1.5	207		0.2	
gültig	142856	98.3	147247	98.5	-4391		-0.2	
01	CDU	76070	53.2	85354	58.0	-9284		-4.8
02	SPD	39605	27.7	41793	28.4	-2188		-0.7
03	FDP/DVP	13150	9.2	10763	7.3	2387		1.9
04	GRÜNE	11654	8.2	8728	5.9	2926		2.3
05	ZENTRUM	168	0.1			168		0.1
06	Mündige Bürger	191	0.1			191		0.1
07	FRAUEN	306	0.2			306		0.2
08	MLPD	38	0.0			38		0.0
09	NPD	946	0.7	370	0.3	576		0.4
10	ÖDP	669	0.5			669		0.5
11	Patrioten	59	0.0			59		0.0
12	FAP							
13	EINZBEW							
14	Übrige			239	0.2	-239		-0.2

2. Ergebnisse der Wahl zum 11. Deutschen Bundestag am 25.1. 1987 in den Wahlkreisen
Baden-Württembergs mit Vergleichsangaben von 1983

Wahlkreis 189	Rottweil-Tuttlingen		Mehrheit Erststimmen		1987 CDU	1983 CDU
			Zweitstimmen		1987 CDU	1983 CDU
	----- 1987 -----		----- 1983 -----		---- Veränderung ----	
Bezeichnung	Anzahl	%	Anzahl	%	Anzahl	%-Punkte
Wahlberechtigte	178234		173483		4751	
Wähler	147476	82.7	154679	89.2	-7203	-6.5
Erststimmen						
ungültig	2601	1.8	2132	1.4	469	0.4
gültig	144875	98.2	152547	98.6	-7672	-0.4
01 CDU	81911	56.5	97571	64.0	-15660	-7.5
02 SPD	39316	27.1	41626	27.3	-2310	-0.2
03 FDP/DVP	10558	7.3	5901	3.9	4657	3.4
04 GRÜNE	9184	6.3	6330	4.1	2854	2.2
05 ZENTRUM						
06 Mündige Bürger						
07 FRAUEN						
08 MLPD						
09 NPD	3341	2.3	907	0.6	2434	1.7
10 ÖDP						
11 Patrioten						
12 FAP						
13 EINZBEW	565	0.4			565	0.4
14 Ubrige			212	0.1	-212	-0.1
Zweitstimmen						
ungültig	2267	1.5	1867	1.2	400	0.3
gültig	145209	98.5	152812	98.8	-7603	-0.3
01 CDU	77151	53.1	92010	60.2	-14859	-7.1
02 SPD	36979	25.5	39368	25.8	-2389	-0.3
03 FDP/DVP	16171	11.1	12917	8.5	3254	2.6
04 GRÜNE	10085	6.9	7527	4.9	2558	2.0
05 ZENTRUM	320	0.2			320	0.2
06 Mündige Bürger	206	0.1			206	0.1
07 FRAUEN	640	0.4			640	0.4
08 MLPD	43	0.0			43	0.0
09 NPD	2835	2.0	732	0.5	2103	1.5
10 ÖDP	707	0.5			707	0.5
11 Patrioten	72	0.0			72	0.0
12 FAP						
13 EINZBEW						
14 Ubrige			258	0.2	-258	-0.2

2. Ergebnisse der Wahl zum 11. Deutschen Bundestag am 25.1. 1987 in den Wahlkreisen
Baden-Württembergs mit Vergleichsangaben von 1983

Wahlkreis	190	Schwarzwald-Baar		Mehrheit		Erststimmen	1987	CDU	1983	CDU
						Zweitstimmen	1987	CDU	1983	CDU
		----- 1987 -----		----- 1983 -----		---- Veränderung ----				
Bezeichnung		Anzahl	%	Anzahl	%	Anzahl	% - Punkte			
<hr/>										
Wahlberechtigte		142664		139711		2953				
Wähler		115807	81.2	122120	87.4	-6313			-6.2	
Erststimmen										
ungültig		1801	1.6	1625	1.3	176			0.3	
gültig		114006	98.4	120495	98.7	-6489			-0.3	
01	CDU	64101	56.2	75821	62.9	-11720			-6.7	
02	SPD	30344	26.6	33454	27.8	-3110			-1.2	
03	FDP/DVP	6162	5.4	3573	3.0	2589			2.4	
04	GRÜNE	10029	8.8	6294	5.2	3735			3.6	
05	ZENTRUM									
06	Mündige Bürger									
07	FRAUEN									
08	MLPD									
09	NPD	2893	2.5	1184	1.0	1709			1.5	
10	ÖDP									
11	Patrioten	115	0.1			115			0.1	
12	FAP									
13	EINZBEW	362	0.3			362			0.3	
14	Übrige			169	0.1	-169			-0.1	
Zweitstimmen										
ungültig		1421	1.2	1367	1.1	54			0.1	
gültig		114386	98.8	120753	98.9	-6367			-0.1	
01	CDU	55730	48.7	68264	56.5	-12534			-7.8	
02	SPD	30712	26.8	33403	27.7	-2691			-0.9	
03	FDP/DVP	14026	12.3	10517	8.7	3509			3.6	
04	GRÜNE	10356	9.1	7475	6.2	2881			2.9	
05	ZENTRUM	146	0.1			146			0.1	
06	Mündige Bürger	140	0.1			140			0.1	
07	FRAUEN	338	0.3			338			0.3	
08	MLPD	63	0.1			63			0.1	
09	NPD	2403	2.1	886	0.7	1517			1.4	
10	ÖDP	390	0.3			390			0.3	
11	Patrioten	82	0.1			82			0.1	
12	FAP									
13	EINZBEW									
14	Übrige			208	0.2	-208			-0.2	

2. Ergebnisse der Wahl zum 11. Deutschen Bundestag am 25.1. 1987 in den Wahlkreisen
Baden-Württembergs mit Vergleichsangaben von 1983

Wahlkreis 191 Konstanz		Mehrheit Erststimmen		1987 CDU	1983 CDU
		Zweitstimmen		1987 CDU	1983 CDU
		----- 1987 -----		----- 1983 -----	
				---- Veränderung ----	
Bezeichnung	Anzahl	%	Anzahl	%	Anzahl %-Punkte
Wahlberechtigte	173005		163968		9037
Wähler	139044	80.4	142129	86.7	-3085 -6.3
Erststimmen					
ungültig	2517	1.8	1826	1.3	691 0.5
gültig	136527	98.2	140303	98.7	-3776 -0.5
01 CDU	73997	54.2	85097	60.7	-11100 -6.5
02 SPD	42531	31.2	41486	29.6	1045 1.6
03 FDP/DVP	7256	5.3	4326	3.1	2930 2.2
04 GRÜNE	11831	8.7	9016	6.4	2815 2.3
05 ZENTRUM					
06 Mündige Bürger					
07 FRAUEN					
08 MLPD					
09 NPD					
10 ÖDP					
11 Patrioten					
12 FAP					
13 EINZBEW	912	0.7			912 0.7
14 übrige			378	0.3	-378 -0.3
Zweitstimmen					
ungültig	1847	1.3	1461	1.0	386 0.3
gültig	137197	98.7	140668	99.0	-3471 -0.3
01 CDU	65735	47.9	78439	55.8	-12704 -7.9
02 SPD	36832	26.8	39666	28.2	-2834 -1.4
03 FDP/DVP	16582	12.1	11783	8.4	4799 3.7
04 GRÜNE	15568	11.3	10072	7.2	5496 4.1
05 ZENTRUM	209	0.2			209 0.2
06 Mündige Bürger	226	0.2			226 0.2
07 FRAUEN	417	0.3			417 0.3
08 MLPD	58	0.0			58 0.0
09 NPD	1067	0.8	375	0.3	692 0.5
10 ÖDP	445	0.3			445 0.3
11 Patrioten	58	0.0			58 0.0
12 FAP					
13 EINZBEW					
14 übrige			333	0.2	-333 -0.2

2. Ergebnisse der Wahl zum 11. Deutschen Bundestag am 25.1. 1987 in den Wahlkreisen
Baden-Württembergs mit Vergleichsangaben von 1983

Wahlkreis	192	Waldshut	Mehrheit Erststimmen		1987	CDU	1983	CDU
			Zweitstimmen		1987	CDU	1983	CDU
		----- 1987 -----	----- 1983 -----		---- Veränderung ----			
Bezeichnung		Anzahl	%	Anzahl	%	Anzahl	%-Punkte	
Wahlberechtigte		131481		126075		5406		
Wähler		105939	80.6	109490	86.8	-3551		-6.2
Erststimmen								
ungültig		1797	1.7	1468	1.3	329		0.4
gültig		104142	98.3	108022	98.7	-3880		-0.4
01	CDU	59730	57.4	67779	62.7	-8049		-5.3
02	SPD	28667	27.5	31366	29.0	-2699		-1.5
03	FDP/DVP	5598	5.4	3381	3.1	2217		2.3
04	GRÜNE	9666	9.3	5276	4.9	4390		4.4
05	ZENTRUM							
06	Mündige Bürger							
07	FRAUEN							
08	MLPD							
09	NPD							
10	ÖDP							
11	Patrioten							
12	FAP							
13	EINZBEW	481	0.5			481		0.5
14	Übrige			220	0.2	-220		-0.2
Zweitstimmen								
ungültig		1432	1.4	1348	1.2	84		0.2
gültig		104507	98.6	108142	98.8	-3635		-0.2
01	CDU	53611	51.3	63387	58.6	-9776		-7.3
02	SPD	26641	25.5	28174	26.1	-1533		-0.6
03	FDP/DVP	12106	11.6	9219	8.5	2887		3.1
04	GRÜNE	10076	9.6	6858	6.3	3218		3.3
05	ZENTRUM	261	0.2			261		0.2
06	Mündige Bürger	189	0.2			189		0.2
07	FRAUEN	354	0.3			354		0.3
08	MLPD	50	0.0			50		0.0
09	NPD	641	0.6	259	0.2	382		0.4
10	ÖDP	507	0.5			507		0.5
11	Patrioten	71	0.1			71		0.1
12	FAP							
13	EINZBEW							
14	Übrige			245	0.2	-245		-0.2

2. Ergebnisse der Wahl zum 11. Deutschen Bundestag am 25.1. 1987 in den Wahlkreisen
Baden-Württembergs mit Vergleichsangaben von 1983

Wahlkreis 193 Reutlingen		Mehrheit Erststimmen		1987 CDU	1983 CDU
		Zweitstimmen		1987 CDU	1983 CDU
				Veränderung	
Bezeichnung	1987	1983			
	Anzahl	%	Anzahl	%	Anzahl
					%-Punkte
Wahlberechtigte	176961		166893		10068
Wähler	148564	84.0	148849	89.2	-285
Erststimmen					
ungültig	2660	1.8	2312	1.6	348
gültig	145904	98.2	146537	98.4	-633
01 CDU	74533	51.1	85415	58.3	-10882
02 SPD	41666	28.6	45078	30.8	-3412
03 FDP/DVP	15772	10.8	9270	6.3	6502
04 GRÜNE	12964	8.9	6355	4.3	6609
05 ZENTRUM					
06 Mündige Bürger					
07 FRAUEN					
08 MLPD					
09 NPD					
10 ÖDP					
11 Patrioten					
12 FAP					
13 EINZBEW	969	0.7			969
14 Übrige			419	0.3	-419
Zweitstimmen					
ungültig	1629	1.1	1470	1.0	159
gültig	146935	98.9	147379	99.0	-444
01 CDU	68717	46.8	79633	54.0	-10916
02 SPD	41114	28.0	43358	29.4	-2244
03 FDP/DVP	19842	13.5	13958	9.5	5884
04 GRÜNE	14507	9.9	9632	6.5	4875
05 ZENTRUM	292	0.2			292
06 Mündige Bürger	193	0.1			193
07 FRAUEN	415	0.3			415
08 MLPD	118	0.1			118
09 NPD	1165	0.8	471	0.3	694
10 ÖDP	503	0.3			503
11 Patrioten	69	0.0			69
12 FAP					
13 EINZBEW					
14 Übrige			327	0.2	-327

2. Ergebnisse der Wahl zum 11. Deutschen Bundestag am 25.1. 1987 in den Wahlkreisen
Baden-Württembergs mit Vergleichsangaben von 1983

Wahlkreis 194 Tübingen			Mehrheit Erststimmen		1987	CDU	1983	CDU
			Zweitstimmen		1987	CDU	1983	CDU
----- 1987 -----			----- 1983 -----		---- Veränderung ----			
Bezeichnung	Anzahl	%	Anzahl	%	Anzahl		%-Punkte	

Wahlberechtigte	153631		140860		12771			
Wähler	131249	85.4	126631	89.9	4618		-4.5	
Erststimmen								
ungültig	2545	1.9	1661	1.3	984		0.6	
gültig	128704	98.1	124970	98.7	3734		-0.6	
01	CDU	64612	50.2	71392	57.1	-6780		-6.9
02	SPD	51127	39.7	42391	33.9	8736		5.8
03	FDP/DVP	6964	5.4	3268	2.6	3696		2.8
04	GRÜNE		7233	5.8	-7233		-5.8	
05	ZENTRUM							
06	Mündige Bürger							
07	FRAUEN							
08	MLPD							
09	NPD	1112	0.9	430	0.3	682		0.6
10	ÖDP							
11	Patrioten							
12	FAP							
13	EINZBEW	4889	3.8			4889		3.8
14	Ubrige		256	0.2	-256		-0.2	
Zweitstimmen								
ungültig	1242	0.9	1113	0.9	129		0.0	
gültig	130007	99.1	125518	99.1	4489		0.0	
01	CDU	56667	43.6	65697	52.3	-9030		-8.7
02	SPD	35531	27.3	36695	29.2	-1164		-1.9
03	FDP/DVP	15697	12.1	10568	8.4	5129		3.7
04	GRÜNE	19653	15.1	11976	9.5	7677		5.6
05	ZENTRUM	221	0.2			221		0.2
06	Mündige Bürger	173	0.1			173		0.1
07	FRAUEN	293	0.2			293		0.2
08	MLPD	133	0.1			133		0.1
09	NPD	1079	0.8	350	0.3	729		0.5
10	ÖDP	503	0.4			503		0.4
11	Patrioten	57	0.0			57		0.0
12	FAP							
13	EINZBEW							
14	Ubrige		232	0.2	-232		-0.2	

2. Ergebnisse der Wahl zum 11. Deutschen Bundestag am 25.1. 1987 in den Wahlkreisen
Baden-Württembergs mit Vergleichsangaben von 1983

Wahlkreis 195 Ulm			Mehrheit		Erststimmen		1987	CDU	1983		CDU
					Zweitstimmen		1987	CDU	1983		CDU
			----- 1987 -----		----- 1983 -----		----		Veränderung ----		
Bezeichnung			Anzahl	%	Anzahl	%	Anzahl			%-Punkte	
<hr/>											
Wahlberechtigte			190436		182522				7914		
Wähler			159858	83.9	163443	89.5			-3585	-5.6	
<hr/>											
Erststimmen											
ungültig			2339	1.5	2141	1.3			198	0.2	
gültig			157519	98.5	161302	98.7			-3783	-0.2	
01	CDU		85171	54.1	99151	61.5			-13980	-7.4	
02	SPD		45823	29.1	47092	29.2			-1269	-0.1	
03	FDP/DVP		8503	5.4	4974	3.1			3529	2.3	
04	GRÜNE		14187	9.0	8828	5.5			5359	3.5	
05	ZENTRUM		761	0.5					761	0.5	
06	Mündige Bürger										
07	FRAUEN										
08	MLPD										
09	NPD		1952	1.2	756	0.5			1196	0.7	
10	ÖDP										
11	Patrioten										
12	FAP										
13	EINZBEW		1122	0.7					1122	0.7	
14	Übrige				501	0.3			-501	-0.3	
<hr/>											
Zweitstimmen											
ungültig			1742	1.1	1745	1.1			-3	0.0	
gültig			158116	98.9	161698	98.9			-3582	0.0	
01	CDU		78103	49.4	92310	57.1			-14207	-7.7	
02	SPD		43651	27.6	45532	28.2			-1881	-0.6	
03	FDP/DVP		17686	11.2	12926	8.0			4760	3.2	
04	GRÜNE		14599	9.2	9817	6.1			4782	3.1	
05	ZENTRUM		517	0.3					517	0.3	
06	Mündige Bürger		187	0.1					187	0.1	
07	FRAUEN		464	0.3					464	0.3	
08	MLPD		110	0.1					110	0.1	
09	NPD		1876	1.2	722	0.4			1154	0.8	
10	ÖDP		850	0.5					850	0.5	
11	Patrioten		73	0.0					73	0.0	
12	FAP										
13	EINZBEW										
14	Übrige				391	0.2			-391	-0.2	

2. Ergebnisse der Wahl zum 11. Deutschen Bundestag am 25.1. 1987 in den Wahlkreisen
Baden-Württembergs mit Vergleichsangaben von 1983

Wahlkreis	196	Biberach	Mehrheit		Erststimmen	1987	CDU	1983	CDU
					Zweitstimmen	1987	CDU	1983	CDU
			----- 1987 -----		----- 1983 -----		---- Veränderung ----		
Bezeichnung			Anzahl	%	Anzahl	%	Anzahl	%-Punkte	
Wahlberechtigte			198250		190118		8132		
Wähler			165171	83.3	170818	89.8	-5647		-6.5
Erststimmen									
ungültig			3081	1.9	2280	1.3	801		0.6
gültig			162090	98.1	168538	98.7	-6449		-0.6
01	CDU		109581	67.6	126569	75.1	-16988		-7.5
02	SPD		26919	16.6	27971	16.6	-1052		0.0
03	FDP/DVP		6867	4.2	4015	2.4	2852		1.8
04	GRÜNE		14367	8.9	9141	5.4	5226		3.5
05	ZENTRUM		1895	1.2			1895		1.2
06	Mündige Bürger								
07	FRAUEN								
08	MLPD								
09	NPD		1776	1.1	611	0.4	1165		0.7
10	ÖDP								
11	Patrioten								
12	FAP								
13	EINZBEW		685	0.4			685		0.4
14	Übrige				231	0.1	-231		-0.1
Zweitstimmen									
ungültig			2328	1.4	1862	1.1	466		0.3
gültig			162843	98.6	168956	98.9	-6113		-0.3
01	CDU		103241	63.4	120443	71.3	-17202		-7.9
02	SPD		27521	16.9	27447	16.2	74		0.7
03	FDP/DVP		13775	8.5	10835	6.4	2940		2.1
04	GRÜNE		13421	8.2	9619	5.7	3802		2.5
05	ZENTRUM		1452	0.9			1452		0.9
06	Mündige Bürger		220	0.1			220		0.1
07	FRAUEN		478	0.3			478		0.3
08	MLPD		85	0.1			85		0.1
09	NPD		1503	0.9	403	0.2	1100		0.7
10	ÖDP		1080	0.7			1080		0.7
11	Patrioten		67	0.0			67		0.0
12	FAP								
13	EINZBEW								
14	Übrige				209	0.1	-209		-0.1

2. Ergebnisse der Wahl zum 11. Deutschen Bundestag am 25.1. 1987 in den Wahlkreisen
Baden-Württembergs mit Vergleichsangaben von 1983

Wahlkreis	197	Ravensburg-Bodensee		Mehrheit	Erststimmen	1987	CDU	1983	CDU
					Zweitstimmen	1987	CDU	1983	CDU
		----- 1987 -----			----- 1983 -----			---- Veränderung ----	
Bezeichnung		Anzahl	%	Anzahl	%			Anzahl	%-Punkte
<hr/>									
Wahlberechtigte		216270		203284				12986	
Wähler		178025	82.3	180983	89.0			-2958	-6.7
Erststimmen									
ungültig		3152	1.8	2100	1.2			1052	0.6
gültig		174873	98.2	178883	98.8			-4010	-0.6
01	CDU	100931	57.7	117005	65.4			-16074	-7.7
02	SPD	40942	23.4	44164	24.7			-3222	-1.3
03	FDP/DVP	11336	6.5	7108	4.0			4228	2.5
04	GRÜNE	16359	9.4	10312	5.8			6047	3.6
05	ZENTRUM								
06	Mündige Bürger								
07	FRAUEN								
08	MLPD								
09	NPD	1337	0.8					1337	0.8
10	ÖDP	3130	1.8					3130	1.8
11	Patrioten								
12	FAP								
13	EINZBEW	838	0.5					838	0.5
14	Übrige			294	0.2			-294	-0.2
Zweitstimmen									
ungültig		2185	1.2	1600	0.9			585	0.3
gültig		175840	98.8	179383	99.1			-3543	-0.3
01	CDU	95617	54.4	110855	61.8			-15238	-7.4
02	SPD	36863	22.1	40462	22.6			-1599	-0.5
03	FDP/DVP	19433	11.1	15259	8.5			4174	2.6
04	GRÜNE	16746	9.5	12161	6.8			4585	2.7
05	ZENTRUM	730	0.4					730	0.4
06	Mündige Bürger	279	0.2					279	0.2
07	FRAUEN	576	0.3					576	0.3
08	MLPD	84	0.0					84	0.0
09	NPD	1262	0.7	353	0.2			909	0.5
10	ÖDP	2163	1.2					2163	1.2
11	Patrioten	87	0.0					87	0.0
12	FAP								
13	EINZBEW								
14	Übrige			293	0.2			-293	-0.2

2. Ergebnisse der Wahl zum 11. Deutschen Bundestag am 25.1. 1987 in den Wahlkreisen
Baden-Württembergs mit Vergleichsangaben von 1983

Wahlkreis	198	Zollernalb-Sigmaringen		Mehrheit		Erststimmen	1987	CDU	1983	CDU
						Zweitstimmen	1987	CDU	1983	CDU
		----- 1987 -----		----- 1983 -----			---- Veränderung ----			
Bezeichnung		Anzahl	%	Anzahl	%		Anzahl		%-Punkte	
Wahlberechtigte		180486		174850			5636			
Wähler		148043	82.0	155171	88.7		-7128		-6.7	
Erststimmen										
ungültig		2353	1.6	1655	1.1		698		0.5	
gültig		145690	98.4	153516	98.9		-7826		-0.5	
01	CDU	91371	62.7	107154	69.8		-15783		-7.1	
02	SPD	35629	24.5	35971	23.4		-342		1.1	
03	FDP/DVP	7712	5.3	3085	2.0		4627		3.3	
04	GRÜNE	9142	6.3	6582	4.3		2560		2.0	
05	ZENTRUM									
06	Mündige Bürger									
07	FRAUEN									
08	MLPD									
09	NPD	1379	0.9	508	0.3		871		0.6	
10	ÖDP									
11	Patrioten									
12	FAP									
13	EINZBEW	457	0.3				457		0.3	
14	Übrige			216	0.1		-216		-0.1	
Zweitstimmen										
ungültig		1980	1.3	1478	1.0		502		0.3	
gültig		146063	98.7	153693	99.0		-7630		-0.3	
01	CDU	84771	58.0	101240	65.9		-16469		-7.9	
02	SPD	32059	21.9	32891	21.4		-832		0.5	
03	FDP/DVP	15644	10.7	11356	7.4		4288		3.3	
04	GRÜNE	10444	7.2	7548	4.9		2896		2.3	
05	ZENTRUM	334	0.2				334		0.2	
06	Mündige Bürger	205	0.1				205		0.1	
07	FRAUEN	416	0.3				416		0.3	
08	MLPD	141	0.1				141		0.1	
09	NPD	1450	1.0	422	0.3		1028		0.7	
10	ÖDP	534	0.4				534		0.4	
11	Patrioten	65	0.0				65		0.0	
12	FAP									
13	EINZBEW									
14	Übrige			236	0.2		-236		-0.2	

2. Ergebnisse der Wahl zum 11. Deutschen Bundestag am 25.1. 1987 in den Wahlkreisen
Baden-Württembergs mit Vergleichsangaben von 1983

Land	Baden - Württemberg		Mehrheit		Erststimmen		1987	CDU	1983		CDU
					Zweitstimmen		1987	CDU	1983		CDU
		1987			1983				Veränderung		
Bezeichnung		Anzahl	%	Anzahl	%		Anzahl		Anzahl	%-Punkte	
<hr/>											
Wahlberechtigte		6830771		6544795					285976		
Wähler		5676772	83.1	5785570	88.4				-108798		-5.3
Erststimmen											
ungültig		88456	1.6	77150	1.3				11306		0.3
gültig		5588316	98.4	5708420	98.7				-120104		-0.3
01	CDU	2880622	51.5	3263045	57.2				-382423		-5.7
02	SPD	1781563	31.9	1929527	33.8				-147964		-1.9
03	FDP/DVP	339391	6.1	200803	3.5				138588		2.6
04	GRÜNE	454969	8.1	262217	4.6				192752		3.5
05	ZENTRUM	2656	0.0						2656		0.0
06	Mündige Bürger	611	0.0						611		0.0
07	FRAUEN										
08	MLPD										
09	NPD	47386	0.8	9774	0.2				37612		0.6
10	ÖDP	10457	0.2						10457		0.2
11	Patrioten	1617	0.0						1617		0.0
12	FAP	164	0.0						164		0.0
13	EINZBEW	68880	1.2	28859	0.5				40021		0.7
14	Übrige			14195	0.2				-14195		-0.2
<hr/>											
Zweitstimmen											
ungültig		67799	1.2	62985	1.1				4814		0.1
gültig		5608973	98.8	5722585	98.9				-113612		-0.1
01	CDU	2616971	46.7	3010521	52.6				-393550		-5.9
02	SPD	1643202	29.3	1777511	31.1				-134309		-1.8
03	FDP/DVP	670924	12.0	514382	9.0				156542		3.0
04	GRÜNE	559440	10.0	389863	6.8				169577		3.2
05	ZENTRUM	9954	0.2						9954		0.2
06	Mündige Bürger	7376	0.1						7376		0.1
07	FRAUEN	15441	0.3						15441		0.3
08	MLPD	3512	0.1						3512		0.1
09	NPD	54996	1.0	18305	0.3				36691		0.7
10	ÖDP	24287	0.4						24287		0.4
11	Patrioten	2870	0.1						2870		0.1
12	FAP										
13	EINZBEW										
14	Übrige			12003	0.2				-12003		-0.2

3. Briefwahlergebnisse der Wahl zum 11. Deutschen Bundestag

Wahlkreis	Be- zeich- nung	Brief- wähler insge- samt	Erststimmen		von den gültigen Erststimmen wurden abgegeben für											Einzbew
			un- gültige	gültige	CDU	SPD	FDP/ DVP	GRÜNE	ZENTRUM	Mündige Bürger	NPD	ÖDP	Patri- oten	FAP		
162 Stuttgart I	abs. %	21302 13,5	124 0,6	21178 99,4	9519 44,9	5515 26,0	2378 11,2	3401 16,1	-	-	109 0,5	-	24 0,1	8 0,0	224 1,1	
163 Stuttgart II	abs. %	17353 10,7	118 0,7	17235 99,3	7436 43,1	5530 32,1	1875 10,9	2099 12,2	-	-	158 0,9	-	6 0,0	-	131 0,8	
164 Böblingen	abs. %	17441 9,3	144 0,8	17297 99,2	8657 50,0	4982 28,8	1313 7,6	2134 12,3	-	-	102 0,6	-	15 0,1	-	94 0,5	
165 Esslingen	abs. %	13930 10,3	95 0,7	13835 99,3	7222 52,2	4246 30,7	847 6,1	1415 10,2	-	-	-	-	19 0,1	-	86 0,6	
166 Nürtingen	abs. %	13002 8,9	86 0,7	12916 99,3	6389 49,5	3311 25,6	1138 8,8	1871 14,5	-	-	91 0,7	-	-	-	116 0,9	
167 Göppingen	abs. %	11961 8,5	120 1,0	11841 99,0	6103 51,5	3297 27,8	1014 8,6	1149 9,7	-	-	111 0,9	-	-	-	167 1,4	
168 Waiblingen	abs. %	15403 9,2	76 0,5	15327 99,5	7033 45,9	3514 22,9	1200 7,8	1280 8,4	-	-	87 0,6	-	5 0,0	-	2208 14,4	
169 Ludwigsburg	abs. %	15867 10,0	73 0,5	15794 99,5	8188 51,8	4443 28,1	1002 6,3	1911 12,1	-	-	126 0,8	-	-	-	124 0,8	
170 Neckar-Zaber	abs. %	11761 8,2	68 0,6	11693 99,4	5750 49,2	3367 28,8	991 8,5	1357 11,6	-	-	98 0,8	-	-	-	130 1,1	
171 Heilbronn	abs. %	16718 9,0	95 0,6	16623 99,4	8390 50,5	5714 34,4	937 5,6	1343 8,1	-	-	147 0,9	-	-	-	92 0,6	
172 Schwäbisch Hall	abs. %	10746 7,3	67 0,6	10679 99,4	5211 48,8	2928 27,4	937 8,8	1408 13,2	-	-	90 0,8	-	-	-	105 1,0	
173 Backnang- Schwäb. Gmünd	abs. %	11252 8,8	91 0,8	11161 99,2	6195 55,5	2924 26,2	575 5,2	1382 12,4	-	-	-	-	-	-	85 0,8	
174 Aalen-Heidenheim	abs. %	14095 8,0	186 1,3	13909 98,7	7390 53,1	3789 27,2	751 5,4	1813 13,0	-	-	-	-	-	-	166 1,2	
175 Karlsruhe-Stadt	abs. %	24523 15,4	175 0,7	24348 99,3	13096 53,8	6534 26,8	1387 5,7	2943 12,1	-	-	169 0,7	-	22 0,1	-	197 0,8	
176 Karlsruhe-Land	abs. %	16963 9,0	149 0,9	16814 99,1	10179 60,5	4076 24,2	816 4,9	1448 8,6	-	-	156 0,9	-	17 0,1	-	122 0,7	
177 Rastatt	abs. %	21295 10,6	156 0,7	21139 99,3	12590 59,6	4644 22,0	1526 7,2	2008 9,5	-	92 0,4	156 0,7	-	-	-	123 0,6	
178 Heidelberg	abs. %	17804 11,4	129 0,7	17675 99,3	7871 44,5	5696 32,2	968 5,5	2804 15,9	-	-	76 0,4	-	5 0,0	-	255 1,4	
179 Mannheim I	abs. %	12298 10,6	75 0,6	12223 99,4	5899 48,3	4373 35,8	542 4,4	1189 9,7	-	-	80 0,7	-	18 0,1	-	122 1,0	
180 Mannheim II	abs. %	14224 10,5	123 0,9	14101 99,1	7219 51,2	4568 32,4	888 6,3	1196 8,5	-	-	84 0,6	-	17 0,1	-	129 0,9	
181 Odenwald-Tauber	abs. %	13123 8,1	103 0,8	13020 99,2	7831 60,1	3094 23,8	545 4,2	1368 10,5	-	-	69 0,5	-	-	-	113 0,9	
182 Rhein-Neckar	abs. %	12127 8,4	119 1,0	12008 99,0	6302 52,5	3346 27,9	893 7,4	1318 11,0	-	-	71 0,6	-	-	-	78 0,6	
183 Pforzheim	abs. %	16637 10,1	95 0,6	16542 99,4	8782 53,1	4536 27,4	1016 6,1	1852 11,2	-	-	126 0,8	120 0,7	-	-	110 0,7	
184 Calw	abs. %	14521 10,3	106 0,7	14415 99,3	7881 54,7	3755 26,0	1180 8,2	1342 9,3	-	-	177 1,2	-	-	-	80 0,6	

am 25.1.1987 in den Wahlkreisen Baden-Württembergs

Zweitstimmen		Von den gültigen Zweitstimmen wurden abgegeben für											Wahl- kreis Nr.
un- gültige	gültige	CDU	SPD	FDP/ DVP	GRÜNE	ZENTRUM	Mündige Bürger	FRAUEN	MLPD	NPD	ÖPD	Patri- oten	
68	21234	7767	4652	4438	4025	23	41	73	25	111	63	16	162
0,3	99,7	36,6	21,9	20,9	19,0	0,1	0,2	0,3	0,1	0,5	0,3	0,1	
57	17296	6625	4490	2979	2840	13	34	82	21	142	66	4	163
0,3	99,7	38,3	26,0	17,2	16,4	0,1	0,2	0,5	0,1	0,8	0,4	0,0	
76	17365	7291	4114	3188	2473	28	21	55	19	103	66	7	164
0,4	99,6	42,0	23,7	18,4	14,2	0,2	0,1	0,3	0,1	0,6	0,4	0,0	
42	13888	6043	3285	2366	2006	6	20	42	9	58	38	15	165
0,3	99,7	43,5	23,7	17,0	14,4	0,0	0,1	0,3	0,1	0,4	0,3	0,1	
40	12962	5354	3043	2432	1920	14	17	37	7	91	44	3	166
0,3	99,7	41,3	23,5	18,8	14,8	0,1	0,1	0,3	0,1	0,7	0,3	0,0	
48	11913	5308	2890	2029	1478	15	22	41	6	84	34	6	167
0,4	99,6	44,6	24,3	17,0	12,4	0,1	0,2	0,3	0,1	0,7	0,3	0,1	
105	15298	6319	3728	2815	2100	36	26	53	6	141	60	14	168
0,7	99,3	41,3	24,4	18,4	13,7	0,2	0,2	0,3	0,0	0,9	0,4	0,1	
39	15828	6360	3842	2963	2369	22	23	55	8	121	60	5	169
0,2	99,8	40,2	24,3	18,7	15,0	0,1	0,1	0,3	0,1	0,8	0,4	0,0	
35	11726	4788	2973	1994	1741	12	18	50	7	90	49	4	170
0,3	99,7	40,8	25,4	17,0	14,8	0,1	0,2	0,4	0,1	0,8	0,4	0,0	
70	16648	7345	4453	2454	2103	24	16	55	7	147	39	5	171
0,4	99,6	44,1	26,7	14,7	12,6	0,1	0,1	0,3	0,0	0,9	0,2	0,0	
41	10705	4301	2732	1784	1647	20	17	52	7	94	44	7	172
0,4	99,6	40,2	25,5	16,7	15,4	0,2	0,2	0,5	0,1	0,9	0,4	0,1	
43	11209	5316	2591	1522	1572	13	13	41	7	89	41	4	173
0,4	99,6	47,4	23,1	13,6	14,0	0,1	0,1	0,4	0,1	0,8	0,4	0,0	
73	14022	6471	3557	1778	1963	24	19	43	6	92	64	5	174
0,5	99,5	46,1	25,4	12,7	14,0	0,2	0,1	0,3	0,0	0,7	0,5	0,0	
128	24395	11651	5750	3240	3344	25	19	55	21	192	86	12	175
0,5	99,5	47,8	23,6	13,3	13,7	0,1	0,1	0,2	0,1	0,8	0,4	0,0	
82	16881	9090	4002	1837	1598	32	20	40	9	141	52	10	176
0,5	99,5	53,9	23,7	11,2	9,5	0,2	0,1	0,2	0,1	0,8	0,3	0,1	
106	21189	11307	4449	2675	2346	22	60	54	6	166	95	9	177
0,5	99,5	53,4	21,0	12,6	11,1	0,1	0,3	0,3	0,0	0,8	0,4	0,0	
92	17712	6874	4615	2458	3524	15	25	55	7	78	58	3	178
0,5	99,5	38,8	26,1	13,9	19,9	0,1	0,1	0,3	0,0	0,4	0,3	0,0	
36	12262	5177	3993	1370	1535	7	13	35	5	84	27	16	179
0,3	99,7	42,2	32,6	11,2	12,5	0,1	0,1	0,3	0,0	0,7	0,2	0,1	
84	14140	6278	3890	2069	1713	19	16	29	6	86	23	11	180
0,6	99,4	44,4	27,5	14,6	12,1	0,1	0,1	0,2	0,0	0,6	0,2	0,1	
68	13055	7039	2832	1447	1525	32	18	43	5	57	50	7	181
0,5	99,5	53,9	21,7	11,1	11,7	0,2	0,1	0,3	0,0	0,4	0,4	0,1	
88	12039	5765	2971	1612	1536	14	13	20	6	70	31	1	182
0,7	99,3	47,9	24,7	13,4	12,8	0,1	0,1	0,2	0,0	0,6	0,3	0,0	
72	16565	7701	4202	2323	1999	34	27	32	2	136	101	8	183
0,4	99,6	46,5	25,4	14,0	12,1	0,2	0,2	0,2	0,0	0,8	0,6	0,0	
74	14447	7059	3067	2285	1711	33	21	48	7	147	66	3	184
0,5	99,5	48,9	21,2	15,8	11,8	0,2	0,1	0,3	0,0	1,0	0,5	0,0	

3. Briefwahlergebnisse der Wahl zum 11. Deutschen Bundestag

Wahlkreis	Be- zeich- nung	Brief- wähler insge- samt	Erststimmen		von den gültigen Erststimmen wurden abgegeben für										Einzbew
			un- gültige	gültige	CDU	SPD	FDP/ DVP	GRÜNE	ZENTRUM	Mündige Bürger	NPD	ÖDP	Patri- oten	FAP	
185 Freiburg	abs. %	23538 13,2	188 0,8	23350 99,2	10203 43,7	6401 27,4	1219 5,2	4375 18,7	- -	- -	- -	507 2,2	- -	- -	645 2,8
186 Lörrach-Müllheim	abs. %	16277 10,5	122 0,7	16155 99,3	8198 50,7	4326 26,8	1176 7,3	2066 12,8	- -	- -	88 0,5	153 0,9	- -	- -	148 0,9
187 Emmendingen-Lehr	abs. %	13483 8,6	123 0,9	13360 99,1	6780 50,7	3571 26,7	1206 9,0	1698 12,7	- -	- -	- -	- -	- -	- -	105 0,8
188 Offenburg	abs. %	13632 9,4	80 0,6	13552 99,4	8002 59,0	3423 25,3	549 4,1	1243 9,2	- -	- -	87 0,6	105 0,8	- -	- -	143 1,1
189 Rottweil- Tuttlingen	abs. %	14000 9,5	128 0,9	13872 99,1	7813 56,3	3199 23,1	1242 9,0	1335 9,6	- -	- -	203 1,5	- -	- -	- -	80 0,6
190 Schwarzwald-Baar	abs. %	10983 9,5	75 0,7	10908 99,3	6088 55,8	2499 22,9	606 5,6	1455 13,3	- -	- -	189 1,7	- -	10 0,1	- -	61 0,6
191 Konstanz	abs. %	17430 12,5	164 0,9	17266 99,1	9267 53,7	4397 25,5	1094 6,3	2336 13,5	- -	- -	- -	- -	- -	- -	172 1,0
192 Waldshut	abs. %	11289 10,7	86 0,8	11203 99,2	6472 57,8	2434 21,7	710 6,3	1470 13,1	- -	- -	- -	- -	- -	- -	117 1,0
193 Reutlingen	abs. %	13600 9,2	170 1,3	13430 98,8	6713 50,0	3207 23,9	1596 11,9	1756 13,1	- -	- -	- -	- -	- -	- -	158 1,2
194 Tübingen	abs. %	12584 9,6	230 1,8	12354 98,2	5476 44,3	5076 41,1	881 7,1	- -	- -	- -	75 0,6	- -	- -	- -	846 6,8
195 Ulm	abs. %	15034 9,4	138 0,9	14916 99,1	7740 51,9	3647 24,5	946 6,3	2181 14,6	71 0,5	- -	127 0,9	- -	- -	- -	204 1,4
196 Biberach	abs. %	15979 9,7	138 0,9	15841 99,1	9925 62,7	2533 16,0	868 5,5	2112 13,3	144 0,9	- -	127 0,8	- -	- -	- -	132 0,8
197 Ravensburg- Bodensee	abs. %	20583 11,6	196 1,0	20387 99,0	11137 54,6	4076 20,0	1619 7,9	2905 14,2	- -	- -	117 0,6	374 1,8	- -	- -	159 0,8
198 Zollernalb- Sigmaringen	abs. %	12685 8,6	114 0,9	12571 99,1	7841 62,4	2659 21,2	679 5,4	1278 10,2	- -	- -	57 0,5	- -	- -	- -	57 0,5
Baden-Württemberg	abs. %	565463 10,0	4525 0,8	560938 99,2	292788 52,2	149630 26,7	39110 7,0	66241 11,8	215 0,0	92 0,0	3353 0,6	1259 0,2	158 0,0	8 0,0	8084 1,4

am 25.1.1987 in den Wahlkreisen Baden-Württembergs

Zweitstimmen		Von den gültigen Zweitstimmen wurden abgegeben für												Wahl- kreis Nr.
un- gültige	gültige	CDU	SPD	FDP/ DVP	GRÜNE	ZENTRUM	Mündige Bürger	FRAUEN	NLPD	NPD	ÖPD	Patri- oten		
103 0,4	23435 99,6	8752 37,3	5302 22,6	3221 13,7	5590 23,9	42 0,2	30 0,1	66 0,3	25 0,1	77 0,3	323 1,4	7 0,0	185	
74 0,5	16203 99,5	7242 44,7	3788 23,4	2346 14,5	2510 15,5	43 0,3	33 0,2	41 0,3	3 0,0	84 0,5	107 0,7	6 0,0	186	
71 0,5	13412 99,5	6125 45,7	3268 24,4	1857 13,8	1919 14,3	30 0,2	14 0,1	33 0,2	7 0,1	61 0,5	81 0,6	17 0,1	187	
63 0,5	13569 99,5	7165 52,8	3102 22,9	1466 10,8	1584 11,7	16 0,1	20 0,1	39 0,3	3 0,0	96 0,7	69 0,5	9 0,1	188	
84 0,6	13916 99,4	7142 51,3	2890 20,8	1981 14,2	1532 11,0	29 0,2	28 0,2	60 0,4	5 0,0	154 1,1	90 0,6	5 0,0	189	
59 0,5	10924 99,5	5084 46,5	2353 21,5	1615 14,8	1580 14,5	24 0,2	22 0,2	41 0,4	8 0,1	142 1,3	46 0,4	9 0,1	190	
87 0,5	17343 99,5	7911 45,6	3622 20,9	2683 15,5	2825 16,3	29 0,2	32 0,2	66 0,4	6 0,0	82 0,5	84 0,5	3 0,0	191	
48 0,4	11241 99,6	5628 50,1	2214 19,7	1631 14,5	1536 13,7	38 0,3	28 0,2	43 0,4	3 0,0	52 0,5	61 0,5	7 0,1	192	
107 0,8	13493 99,2	5933 44,0	3086 22,9	2260 16,7	1963 14,5	36 0,3	22 0,2	42 0,3	9 0,1	79 0,6	53 0,4	10 0,1	193	
40 0,3	12544 99,7	4493 35,8	2796 22,3	1978 15,8	3055 24,4	29 0,2	17 0,1	34 0,3	10 0,1	60 0,5	66 0,5	6 0,0	194	
69 0,5	14985 99,5	6776 45,2	3356 22,4	2252 15,0	2241 15,0	42 0,3	28 0,2	63 0,4	12 0,1	120 0,8	88 0,6	7 0,0	195	
83 0,5	15896 99,5	9148 57,5	2521 15,9	1773 11,2	2022 12,7	118 0,7	28 0,2	71 0,4	9 0,1	106 0,7	94 0,6	6 0,0	196	
102 0,5	20481 99,5	10115 49,4	3764 18,4	3024 14,8	3025 14,8	75 0,4	38 0,2	83 0,4	16 0,1	109 0,5	226 1,1	6 0,0	197	
58 0,5	12627 99,5	6983 55,3	2224 17,6	1748 13,8	1444 11,4	34 0,3	19 0,2	36 0,3	14 0,1	56 0,4	67 0,5	2 0,0	198	
2615 0,5	562848 99,5	255726 45,4	130407 23,2	83943 14,9	81894 14,5	1068 0,2	878 0,2	1808 0,3	339 0,1	3798 0,7	2712 0,5	275 0,0		

Stadtkreis / Landkreis Gemeinde		Wahl- berech- tigte Anz.	Wäh- ler Anz.	Wahl- be- teili- gung %	Erst-/ Zweit- Stim- men	Abgegebene Stimmen		V o n d e n G ü l t i g e n							
Schlüssel	Name					Un- gültige Anz.	Gül- tige Anz.	CDU 01		SPD 02		FDP/DVP 03		GRÜNE 04	
								Anz.	%	Anz.	%	Anz.	%	Anz.	%
Region Mittlerer Neckar															
111000	Stuttgart, Landeshauptstadt														
	Ohne Briefwahl	389561	281411 (80,5)		E Z	3619 1,3 2477 0,9	277792 278934	117107 42,2 104497 37,5	103643 37,3 92124 33,0	26025 9,4 43414 15,6	26063 9,4 33307 11,9				
	Briefwahl		38655		E Z	242 0,6 125 0,3	38413 38530	16955 44,1 14392 37,4	11045 28,8 9142 23,7	4253 11,1 7417 19,2	5500 14,3 6865 17,8				
	Zusammen	389561	320066	82,2	E Z	3661 1,2 2602 0,8	316205 317464	134062 42,4 118889 37,4	114688 36,3 101266 31,9	30278 9,6 50831 16,0	31563 10,0 40172 12,7				
115	Landkreis Böblingen														
115001	Aidlingen														
	Ohne Briefwahl	5715	4415 (86,4)		E Z	42 1,0 30 0,7	4373 4385	2342 53,6 2149 49,0	1295 29,6 1153 26,3	282 6,4 610 13,9	392 9,0 390 8,9				
	Briefwahl		578		E Z	7 1,2 4 0,7	571 574	386 67,6 357 62,2	109 19,1 98 17,1	24 4,2 61 10,6	50 8,8 52 9,1				
	Zusammen	5715	4993	87,4	E Z	49 1,0 34 0,7	4944 4959	2728 55,2 2506 50,5	1404 28,4 1251 25,2	306 6,2 671 13,5	442 8,9 442 8,9				
115002	Altdorf														
	Ohne Briefwahl	1949	1572 (87,1)		E Z	25 1,6 14 0,5	1547 1558	799 51,6 701 45,0	468 30,3 405 26,0	137 8,9 282 18,1	132 8,5 141 9,1				
	Briefwahl		131		E Z	1 0,8 0,0	130 131	66 50,8 49 37,4	39 30,0 27 20,6	13 10,0 33 25,2	10 7,7 21 16,0				
	Zusammen	1949	1703	87,4	E Z	26 1,5 14 0,8	1677 1689	865 51,6 750 44,4	507 30,2 432 25,6	150 8,9 315 18,7	142 8,5 162 9,6				
115003	Böblingen, Stadt														
	Ohne Briefwahl	30228	22776 (83,0)		E Z	339 1,5 205 0,5	22437 22571	10962 48,9 9932 44,0	7753 34,6 6967 30,9	1280 5,7 3120 13,8	2106 9,4 2158 9,6				
	Briefwahl		2668		E Z	18 0,7 7 0,2	2650 2661	1266 47,8 1088 40,9	829 31,3 694 26,1	189 7,1 479 18,0	339 12,8 361 13,6				
	Zusammen	30228	25444	84,2	E Z	357 1,4 212 0,8	25087 25232	12228 48,7 11020 43,7	8582 34,2 7661 30,4	1469 5,9 3599 14,3	2445 9,7 2519 10,0				
115004	Bondorf														
	Ohne Briefwahl	2316	1873 (85,7)		E Z	22 1,2 21 1,1	1851 1852	1188 64,2 1092 59,0	416 22,5 391 21,1	97 5,2 202 10,9	121 6,5 123 6,6				
	Briefwahl		130		E Z	1 0,8 1 0,6	129 129	81 62,8 67 51,9	27 20,9 22 17,1	8 6,2 22 17,1	11 8,5 14 10,9				
	Zusammen	2316	2003	86,5	E Z	23 1,1 22 1,1	1980 1981	1269 64,1 1159 58,5	443 22,4 413 20,8	105 5,3 224 11,3	132 6,7 137 6,9				
115010	Deckenpfronn														
	Ohne Briefwahl	1464	1178 (85,2)		E Z	17 1,4 14 1,2	1161 1164	648 55,8 576 49,5	347 29,9 319 27,4	61 5,3 147 12,6	82 7,1 96 8,2				
	Briefwahl		77		E Z	1 1,3 1 1,3	76 76	35 46,1 29 38,2	23 30,3 19 25,0	9 11,8 17 22,4	8 10,5 8 10,5				
	Zusammen	1464	1255	85,7	E Z	18 1,4 15 1,2	1237 1240	683 55,2 605 48,8	370 29,9 338 27,3	70 5,7 164 13,2	90 7,3 104 8,4				
115013	Ehningen														
	Ohne Briefwahl	4821	3851 (85,4)		E Z	63 1,6 47 1,2	3788 3804	1890 49,9 1728 45,4	1246 32,9 1055 27,7	249 6,6 556 14,6	353 9,3 394 10,4				
	Briefwahl		294		E Z	0,0 0,0	294 294	134 45,6 116 39,5	87 29,6 69 23,5	26 8,8 54 18,4	42 14,3 47 16,0				
	Zusammen	4821	4145	86,0	E Z	63 1,5 47 1,1	4082 4098	2024 49,6 1844 45,0	1333 32,7 1124 27,4	275 6,7 610 14,9	395 9,7 441 10,8				

sowie Stadt- und Landkreisen

Regierungsbezirk Stuttgart

Stimmen wurden abgegeben für

ZENTRUM 05	Mündige B. 06	FRAUEN 07	MLPD 08	NPD 09	ÖDF 10	Patrioten 11	FAP 12	Einzbew. 13	14	15	Schl.
Anz. %	Anz. %	Anz. %	Anz. %	Anz. %	Anz. %	Anz. %	Anz. %	Anz. %	Anz. %	Anz. %	
											111000
266 0,1	395 0,1	793 0,3	391 0,1	2742 1,0 2829 1,0	737 0,3	261 0,1 181 0,1	156 0,1	1795 0,6			
36 0,1	75 0,2	155 0,4	46 0,1	267 0,7 253 0,7	129 0,3	30 0,1 20 0,1	8 0,0	355 0,9			
302 0,1	470 0,1	948 0,3	437 0,1	3009 1,0 3082 1,0	666 0,3	291 0,1 201 0,1	164 0,1	2150 0,7			
											115
											115001
3 0,1	3 0,1	13 0,3	4 0,1	46 1,1 45 1,0	11 0,3	3 0,1 4 0,1		13 0,3			
1 0,2				2 0,4 2 0,3	3 0,5						
4 0,1	3 0,1	13 0,3	4 0,1	48 1,0 47 0,9	14 0,3	3 0,1 4 0,1		13 0,3			
											115002
8 0,5	1 0,1	4 0,3		9 0,6 7 0,4	8 0,5	1 0,1		2 0,1			
			1 0,8					2 1,5			
8 0,5	1 0,1	4 0,2	1 0,1	9 0,5 7 0,4	8 0,5	1 0,1		4 0,2			
											115003
15 0,1	20 0,1	48 0,2	21 0,1	248 1,1 227 1,0	53 0,2	29 0,1 10 0,0		59 0,3			
6 0,2	2 0,1	9 0,3	4 0,2	13 0,5 14 0,5	3 0,1	3 0,1 1 0,0		11 0,4			
21 0,1	22 0,1	57 0,2	25 0,1	261 1,0 241 1,0	56 0,2	32 0,1 11 0,0		70 0,3			
											115004
5 0,3		8 0,4		26 1,4 23 1,2	7 0,4	1 0,1		3 0,2			
1 0,8		1 0,8		2 1,6 2 1,6							
6 0,3		9 0,5		28 1,4 25 1,3	7 0,4	1 0,1		3 0,2			
											115010
3 0,3	1 0,1	3 0,3		18 1,6 15 1,3	3 0,3	1 0,1 1 0,1		4 0,3			
1 1,3		1 1,3		1 1,3 1 1,3							
4 0,3	1 0,1	4 0,3		19 1,5 16 1,3	3 0,2	1 0,1 1 0,1		4 0,3			
											115013
6 0,2	6 0,2	11 0,3		38 1,0 39 1,0	8 0,2	3 0,1 1 0,0		9 0,2			
				3 1,0 4 1,4	4 1,4			2 0,7			
6 0,1	6 0,1	11 0,3		41 1,0 43 1,0	12 0,3	3 0,1 1 0,0		11 0,3			

Stadtkreis / Landkreis Gemeinde		Wahl- berech- tigte Anz.	Wäh- ler Anz.	Wahl- be- teili- gung %	Erst-/ Zweit- Stim- men	Abgegebene Stimmen		V o n d e n G ü l t i g e n			
Schlüssel	Name					Un- gültige Anz.	Gül- tige Anz.	CDU 01 Anz.	SFD 02 Anz.	FDP/DVP 03 Anz.	GRÜNE 04 Anz.
								%	%	%	%
115	Möck: Landkreis Eßlingen										
115015	Gärtringen										
	Ohne Briefwahl	6890	5330	(83,1)	E	75	5255	2843	1551	283	460
					Z	51	5279	2618	1418	644	469
						1,4		54,1	29,5	5,4	8,8
						1,0		49,6	26,9	12,2	8,9
	Briefwahl		452		E	7	445	233	125	25	51
					Z	4	448	193	103	79	56
						1,5		52,4	28,1	5,6	11,5
						0,5		43,1	23,0	17,6	12,5
	Zusammen	6890	5782	83,9	E	82	5700	3076	1676	308	511
					Z	55	5727	2811	1521	723	525
						1,4		54,0	29,4	5,4	9,0
						1,0		49,1	26,6	12,6	9,2
115016	Gmüfelden										
	Ohne Briefwahl	4319	3391	(82,6)	E	45	3346	1996	864	170	264
					Z	38	3353	1777	801	414	285
						1,3		59,7	25,6	5,1	7,9
						1,1		53,0	23,9	12,3	8,5
	Briefwahl		207		E	3	204	120	42	13	29
					Z	1	206	50	41	36	27
						1,4		58,8	20,6	6,4	14,2
						0,5		48,5	19,9	17,5	13,1
	Zusammen	4319	3598	83,3	E	48	3550	2116	906	183	293
					Z	39	3559	1877	842	450	312
						1,3		59,6	25,5	5,2	8,3
						1,1		52,7	23,7	12,6	8,8
115054	Grafenau										
	Ohne Briefwahl	3815	2879	(83,4)	E	42	2837	1489	810	218	283
					Z	34	2845	1366	682	418	328
						1,5		52,5	28,6	7,7	10,0
						1,2		48,0	24,0	14,7	11,5
	Briefwahl		347		E	1	346	174	83	39	45
					Z	0,3	347	149	58	69	65
						0,0		50,3	24,0	11,3	13,0
								42,9	16,7	19,9	18,7
	Zusammen	3815	3226	84,6	E	43	3183	1663	893	257	328
					Z	34	3192	1515	740	487	393
						1,3		52,2	28,1	8,1	10,3
						1,1		47,5	23,2	15,3	12,3
115021	Herrenberg, Stadt										
	Ohne Briefwahl	18258	14304	(84,5)	E	193	14111	7715	4067	934	1084
					Z	113	14191	6967	3538	1974	1367
						1,3		54,7	28,8	6,6	7,7
						0,8		49,1	24,9	13,9	9,6
	Briefwahl		1264		E	13	1251	645	319	99	180
					Z	7	1257	521	261	255	204
						1,0		51,6	25,5	7,9	14,4
						0,6		41,4	20,8	20,3	16,2
	Zusammen	18258	15568	85,3	E	206	15362	8360	4386	1033	1264
					Z	120	15448	7488	3799	2229	1571
						1,3		54,4	28,6	6,7	8,2
						0,8		48,5	24,6	14,4	10,2
115022	Hildrizhausen										
	Ohne Briefwahl	2029	1579	(84,6)	E	16	1563	849	460	80	139
					Z	11	1568	768	404	199	149
						1,0		54,3	29,4	5,1	8,9
						0,7		49,0	25,8	12,7	9,5
	Briefwahl		156		E	2	154	63	55	6	23
					Z	1	155	54	50	18	29
						1,3		40,9	38,3	3,9	14,9
						0,6		34,8	32,3	11,6	18,7
	Zusammen	2029	1735	85,5	E	18	1717	912	519	86	162
					Z	12	1723	822	454	217	178
						1,0		53,1	30,2	5,0	9,4
						0,7		47,7	26,3	12,6	10,3
115024	Holzgerlingen										
	Ohne Briefwahl	6325	5016	(85,5)	E	58	4958	2449	1650	338	465
					Z	39	4977	2195	1406	804	501
						1,2		49,4	33,3	6,8	9,4
						0,8		44,1	28,2	16,2	10,1
	Briefwahl		435		E	4	431	235	104	31	55
					Z	3	432	178	79	103	65
						0,5		54,5	24,1	7,2	12,8
						0,7		41,2	18,3	23,8	15,0
	Zusammen	6325	5451	86,2	E	62	5389	2684	1754	369	520
					Z	42	5409	2373	1485	907	566
						1,1		49,8	32,5	6,8	9,6
						0,8		43,9	27,5	16,8	10,5
115053	Jettingen										
	Ohne Briefwahl	3740	2937	(83,5)	E	30	2907	1773	750	151	171
					Z	27	2910	1685	674	271	199
						1,0		57,9	25,8	5,2	5,9
						0,9		57,9	23,2	9,3	6,8
	Briefwahl		219		E	1	218	126	51	22	11
					Z	0,5	219	122	44	28	19
						0,0		57,8	23,4	10,1	5,0
								55,7	20,1	12,8	8,7
	Zusammen	3740	3156	84,4	E	31	3125	1899	801	173	182
					Z	27	3129	1807	718	299	218
						1,0		60,8	25,6	5,5	5,8
						0,9		57,8	22,9	9,6	7,0
115028	Leonberg, Stadt										
	Ohne Briefwahl	29083	21775	(84,2)	E	246	21529	9740	7659	1713	2150
					Z	189	21586	8336	6560	3875	2459
						1,1		45,2	35,6	8,0	10,0
						0,9		38,6	30,4	18,0	11,4
	Briefwahl		2977		E	19	2958	1440	849	247	377
					Z	13	2964	1166	677	634	432
						0,6		48,7	28,7	8,4	12,7
						0,4		39,3	22,8	21,4	14,6
	Zusammen	29083	24752	85,1	E	265	24487	11180	8508	1960	2527
					Z	202	24550	9502	7237	4509	2891
						1,1		45,7	34,7	8,0	10,3
						0,8		38,7	29,5	18,4	11,8

Stimmen wurden abgegeben für

ZENTRUM 05	Mündige B. 06	FRAUEN 07	MLPC 08	NFD 09	ÖDF 10	Patrioten 11	FAP 12	Einzbew. 13	14	15	Schl.
Anz. %	Anz. %	Anz. %	Anz. %	Anz. %	Anz. %	Anz. %	Anz. %	Anz. %	Anz. %	Anz. %	
				101 1,9		4 C,1		13 0,2			115
4 0,1	5 0,1	6 0,1	2 0,0	98 1,9	13 0,2	2 C,0					115015
	1 0,2		2 0,4	8 1,8 7 1,6	7 1,6			3 0,7			
4 0,1	6 0,1	6 0,1	4 0,1	109 1,9 105 1,8	20 0,3	4 C,1 2 C,0		16 0,3			
				44 1,3 47 1,4	6 0,2	2 C,1 1 C,0		6 0,2			115016
4 0,1	8 0,2	9 0,3	1 0,0								
2 1,0											
6 0,2	8 0,2	9 0,3	1 0,0	44 1,2 47 1,3	6 0,2	2 C,1 1 C,0		6 0,2			
											115054
5 0,2	7 0,2	8 0,3		26 0,9 24 0,8	7 0,2	2 C,1		9 0,3			
	1 0,3		1 0,3	1 0,3	2 0,6	1 C,3 1 C,3		4 1,2			
5 0,2	8 0,3	8 0,3	1 0,0	26 0,8 25 0,8	9 0,3	3 C,1 1 C,0		13 0,4			
											115021
23 0,2	25 0,2	38 0,3	5 0,0	245 1,7 209 1,5	35 0,2	21 C,1 10 C,1		45 0,3			
		9 0,7		3 0,2 1 0,1	6 0,5	1 C,1		4 0,3			
23 0,1	25 0,2	47 0,3	5 0,0	248 1,6 210 1,4	41 0,3	22 C,1 10 C,1		49 0,3			
											115022
	3 0,2	3 0,2	1 0,1	26 1,7 26 1,7	12 0,8	4 C,3 3 C,2		5 0,3			
	2 1,3			1 0,6 1 0,6	1 0,6			2 1,3			
	5 0,3	3 0,2	1 0,1	27 1,6 27 1,6	13 0,8	4 C,2 3 C,2		7 0,4			
											115024
2 0,0	3 0,1	10 0,2	9 0,2	34 0,7 34 0,7	12 0,2	4 C,1 1 C,0		18 0,4			
2 0,5	1 0,2		1 0,2	3 0,7 2 0,5	1 0,2			3 0,7			
4 0,1	4 0,1	10 0,2	10 0,2	37 0,7 36 0,7	13 0,2	4 C,1 1 C,0		21 0,4			
											115053
3 0,1	7 0,2	7 0,2		52 1,8 54 1,9	10 0,3			10 0,3			
				6 2,8 6 2,7				2 0,9			
3 0,1	7 0,2	7 0,2		58 1,9 60 1,9	10 0,3			12 0,4			
											115028
36 0,2	24 0,1	42 0,2	20 0,1	184 0,9 174 0,8	50 0,2	18 C,1 10 C,0		65 0,3			
4 0,1	3 0,1	14 0,5		15 0,5 17 0,6	15 0,5	3 C,1 2 C,1		27 0,9			
40 0,2	27 0,1	56 0,2	20 0,1	199 0,8 191 0,8	65 0,3	21 C,1 12 C,0		92 0,8			

Stadtkreis / Landkreis Gemeinde		Wahl- berech- tigte Anz.	Wäh- ler Anz.	Wahl- be- teili- gung %	Erst-/ Zweit- Stim- men	Abgegebene Stimmen		V o n d e n G ü l t i g e n							
Schlüssel	Name					Un- gültige Anz.	Gül- tige Anz.	CDU 01		SPD 02		FDP/DVP 03		GRÜNE 04	
								Anz.	%	Anz.	%	Anz.	%	Anz.	%
115	Noch: Landkreis Böblingen														
115029	Magstadt														
	Ohne Briefwahl	4897	3727 (82,2)	E Z	66 59	1,6 1,6	3661 3668	1906 1701	52,1 46,4	1168 1025	31,9 27,9	241 548	6,6 14,9	304 324	8,3 8,8
	Briefwahl		306	E Z	4 3	1,3 1,0	302 303	151 133	50,0 43,9	100 86	33,1 28,4	12 44	4,0 14,5	36 37	11,9 12,2
	Zusammen	4897	4033 82,4	E Z	70 62	1,7 1,5	3963 3971	2057 1834	51,9 46,2	1268 1111	32,0 28,0	253 592	6,4 14,9	340 361	8,6 9,1
115034	Mötzingen														
	Ohne Briefwahl	1742	1454 (82,3)	E Z	36 21	2,5 1,4	1418 1433	872 836	61,5 58,3	356 327	25,1 22,8	74 132	5,2 9,2	83 101	5,9 7,0
	Briefwahl		110	E Z	1 0	0,9 0,0	109 110	74 71	67,9 64,5	24 19	22,0 17,3	2 12	1,8 10,9	9 8	8,3 7,3
	Zusammen	1742	1564 89,8	E Z	37 21	2,4 1,3	1527 1543	946 907	62,0 58,8	380 346	24,9 22,4	76 144	5,0 9,3	92 109	6,0 7,1
115037	Nufringen														
	Ohne Briefwahl	2924	2307 (85,2)	E Z	36 26	1,6 1,1	2271 2281	1177 1116	51,8 48,9	759 654	33,4 28,7	134 284	5,9 12,5	151 161	6,6 7,1
	Briefwahl		206	E Z	2 2	1,0 1,0	204 204	113 87	55,4 42,6	57 54	27,9 26,5	15 42	7,4 20,6	18 18	8,8 8,8
	Zusammen	2924	2513 85,9	E Z	38 28	1,5 1,1	2475 2485	1290 1203	52,1 48,4	816 708	33,0 28,5	149 326	6,0 13,1	169 179	6,8 7,2
115041	Renningen														
	Ohne Briefwahl	9363	7412 (85,2)	E Z	85 59	1,1 0,8	7327 7353	3433 3057	46,9 41,6	2732 2375	37,3 32,3	464 1046	6,3 14,2	595 749	8,1 10,2
	Briefwahl		627	E Z	6 1	1,0 0,2	621 626	268 228	43,2 36,4	206 170	33,2 27,2	52 113	8,4 18,1	87 95	14,0 15,2
	Zusammen	9363	8039 85,9	E Z	91 60	1,1 0,7	7948 7979	3701 3285	46,6 41,2	2938 2545	37,0 31,9	516 1159	6,5 14,5	682 844	8,6 10,6
115042	Rutesheim														
	Ohne Briefwahl	5875	4678 (86,0)	E Z	53 45	1,1 1,0	4625 4633	2272 2037	49,1 44,0	1615 1492	34,9 32,2	275 611	5,9 13,2	413 419	8,9 9,0
	Briefwahl		423	E Z	2 1	0,5 0,2	421 422	202 175	48,0 41,5	134 119	31,8 28,2	31 69	7,4 16,4	53 57	12,6 13,5
	Zusammen	5875	5101 86,8	E Z	55 46	1,1 0,9	5046 5055	2474 2212	49,0 43,8	1749 1611	34,7 31,9	306 680	6,1 13,5	466 476	9,2 9,4
115044	Schönaich														
	Ohne Briefwahl	6300	4842 (84,3)	E Z	63 45	1,3 0,9	4779 4797	2409 2181	50,4 45,5	1634 1475	34,2 30,7	265 631	5,5 13,2	413 431	8,6 9,0
	Briefwahl		522	E Z	5 4	1,0 0,8	517 518	248 214	48,0 41,3	154 130	29,8 25,1	47 93	9,1 18,0	61 77	11,8 14,9
	Zusammen	6300	5364 85,1	E Z	68 49	1,3 0,9	5296 5315	2657 2395	50,2 45,1	1788 1605	33,8 30,2	312 724	5,9 13,6	474 508	9,0 9,6
115045	Sindelfingen, Stadt														
	Ohne Briefwahl	39210	29654 (82,8)	E Z	420 289	1,4 1,0	29234 29365	14298 13098	48,9 44,6	10216 9201	34,9 31,3	1853 3890	6,3 13,2	2430 2682	8,3 9,1
	Briefwahl		3154	E Z	27 13	0,9 0,4	3127 3141	1511 1264	48,3 40,2	947 793	30,3 25,2	248 557	7,9 17,7	378 461	12,1 14,7
	Zusammen	39210	32808 83,7	E Z	447 302	1,4 0,9	32361 32506	15809 14362	48,9 44,2	11163 9994	34,5 30,7	2101 4447	6,5 13,7	2808 3143	8,7 9,7
115046	Steinenbronn														
	Ohne Briefwahl	3255	2511 (84,6)	E Z	26 20	1,0 0,8	2485 2491	1310 1187	52,7 47,7	790 690	31,8 27,7	144 344	5,8 13,8	202 216	8,1 8,7
	Briefwahl		286	E Z	3 3	1,0 1,0	283 283	127 116	44,9 41,0	99 89	35,0 31,4	24 38	8,5 13,4	33 39	11,7 13,8
	Zusammen	3255	2797 85,9	E Z	29 23	1,0 0,8	2768 2774	1437 1303	51,9 47,0	889 779	32,1 28,1	168 382	6,1 13,8	235 255	8,5 9,2

Stimmen wurden abgegeben für

ZENTRUM 05	Mündige B. 06	FRAUEN 07	MILPD 08	NPD 09	ÖDF 10	Parteien 11	FAP 12	Einzbew. 13	14	15	Schl.
Anz. %	Anz. %	Anz. %	Anz. %	Anz. %	Anz. %	Anz. %	Anz. %	Anz. %	Anz. %	Anz. %	
				29 0,8 27 0,7		2 0,1		11 0,3			115
				1 0,3 1 0,3	1 0,3			2 0,7			115029
8 0,2	7 0,2 1 0,3	17 0,5	4 0,1	30 0,8 28 0,7	8 0,2	2 0,1		13 0,3			
	2 0,1	4 0,3	2 0,1	29 2,0 28 2,0		1 0,1		4 0,3			115034
	2 0,1	4 0,3	2 0,1	29 1,9 28 1,8		1 0,1		4 0,3			115037
4 0,2	3 0,1	7 0,3	3 0,1	46 2,0 42 1,8	6 0,3	2 0,1 1 0,0		2 0,1			
	1 0,5				2 1,0			1 0,5			
4 0,2	4 0,2	7 0,3	3 0,1	46 1,9 42 1,7	8 0,3	2 0,1 1 0,0		3 0,1			115041
9 0,1	8 0,1	15 0,2	4 0,1	77 1,1 63 0,9	25 0,3	6 0,1 2 0,0		20 0,3			
5 0,8		4 0,6	1 0,2	4 0,6 10 1,6				4 0,6			
14 0,2	8 0,1	19 0,2	5 0,1	81 1,0 73 0,9	25 0,3	6 0,1 2 0,0		24 0,3			115042
10 0,2	4 0,1	12 0,3	4 0,1	36 0,8 33 0,7	8 0,2	4 0,1 3 0,1		10 0,2			
		2 0,5						1 0,2			
10 0,2	4 0,1	14 0,3	4 0,1	36 0,7 33 0,7	8 0,2	4 0,1 3 0,1		11 0,2			115044
12 0,3	8 0,2	7 0,1	1 0,0	40 0,8 39 0,8	7 0,1	5 0,1 5 0,1		13 0,3			
			2 0,4	2 0,4	2 0,4	3 0,6		2 0,4			
12 0,2	8 0,2	7 0,1	3 0,1	42 0,8 39 0,7	9 0,2	8 0,2 5 0,1		15 0,3			115045
21 0,1	25 0,1	85 0,3	20 0,1	283 1,0 257 0,9	68 0,2	31 0,1 18 0,1		123 0,4			
5 0,2	4 0,1	13 0,4	5 0,2	23 0,7 21 0,7	15 0,5	2 0,1 3 0,1		18 0,6			
26 0,1	29 0,1	98 0,3	25 0,1	306 0,9 278 0,9	83 0,3	33 0,1 21 0,1		141 0,4			115046
1 0,0	5 0,2	7 0,3		27 1,1 34 1,4	6 0,2	1 0,0 1 0,0		11 0,4			
				1 0,4							
1 0,0	5 0,2	7 0,3		27 1,0 35 1,3	6 0,2	1 0,0 1 0,0		11 0,4			

Stadtkreis / Landkreis Gemeinde		Wahl- berech- tigte Anz.	Wäh- ler Anz.	Wahl- be- teili- gung %	Erst-/ Zweit- Stim- men	Abgegebene Stimmen		V o n d e n G ü l t i g e n								
Schlüssel	Name					Un- gültige Anz.	Gül- tige Anz.	CDU 01 Anz.	%	SPD 02 Anz.	%	FDP/DVP 03 Anz.	%	GRÜNE 04 Anz.	%	
115	Noch: Landkreis Eßlingen															
115048	Waldenbuch, Stadt															
	Ohne Briefwahl	5164	3915	(83,3)	E	28	0,7	3887	1930	49,7	1318	33,9	268	6,9	329	8,5
					Z	26	0,7	3889	1684	43,3	1123	28,9	657	16,9	382	9,8
	Briefwahl		429		E	2	0,5	427	215	50,4	116	27,2	33	7,7	55	12,9
					Z	1	0,2	428	178	41,6	91	21,3	94	22,0	60	14,0
	Zusammen	5164	4344	84,1	E	30	0,7	4314	2145	49,7	1434	33,2	301	7,0	384	8,9
					Z	27	0,6	4317	1862	43,1	1214	28,1	751	17,4	442	10,2
115050	Weil der Stadt, Stadt															
	Ohne Briefwahl	11544	8940	(83,3)	E	152	1,7	8788	4661	53,0	2691	30,6	589	6,7	737	8,4
					Z	109	1,2	8831	4136	46,8	2355	26,7	1296	14,7	887	10,0
	Briefwahl		782		E	10	1,3	772	407	52,7	197	25,5	59	7,6	103	13,3
					Z	4	0,5	778	361	46,4	162	20,8	122	15,7	124	15,9
	Zusammen	11544	9722	84,2	E	162	1,7	9560	5068	53,0	2888	30,2	648	6,8	840	8,8
					Z	113	1,2	9609	4497	46,8	2517	26,2	1418	14,8	1011	10,5
115051	Weil im Schönbuch															
	Ohne Briefwahl	5879	4609	(83,5)	E	61	1,3	4548	2590	56,9	1325	29,1	240	5,3	332	7,3
					Z	57	1,2	4552	2360	51,8	1139	25,0	581	12,8	380	8,3
	Briefwahl		356		E	1	0,3	355	192	54,1	98	27,6	23	6,5	37	10,4
					Z	1	0,3	355	153	43,1	76	21,4	73	20,6	46	13,0
	Zusammen	5879	4965	84,5	E	62	1,2	4903	2782	56,7	1423	29,0	263	5,4	369	7,5
					Z	58	1,2	4907	2513	51,2	1215	24,8	654	13,3	426	8,7
115052	Weissach															
	Ohne Briefwahl	4438	3507	(85,1)	E	40	1,1	3467	1801	51,9	1029	29,7	295	8,5	300	8,7
					Z	26	0,7	3481	1597	45,9	875	25,1	580	16,7	364	10,5
	Briefwahl		305		E	3	1,0	302	145	48,0	104	34,4	16	5,3	33	10,9
					Z	1	0,3	304	122	40,1	83	27,3	43	14,1	51	16,8
	Zusammen	4438	3812	85,9	E	43	1,1	3769	1946	51,6	1133	30,1	311	8,3	333	8,8
					Z	27	0,7	3785	1719	45,4	958	25,3	623	16,5	415	11,0
115	Landkreis Eßlingen insgesamt															
	Ohne Briefwahl	221543	170432	(83,5)	E	2279	1,3	168153	85342	50,8	54969	32,7	10835	6,4	14491	8,6
					Z	1615	0,9	168817	76880	45,5	48504	28,7	24116	14,3	16155	9,6
	Briefwahl		17441		E	144	0,8	17297	8657	50,0	4982	28,8	1313	7,6	2134	12,3
					Z	76	0,4	17365	7291	42,0	4114	23,7	3188	18,4	2473	14,2
	Zusammen	221543	187873	84,8	E	2423	1,3	185450	93999	50,7	59951	32,3	12148	6,6	16625	9,0
					Z	1691	0,9	186182	84171	45,2	52618	28,3	27304	14,7	18628	10,0
116	Landkreis Esslingen															
116081	Aichtal, Stadt															
	Ohne Briefwahl	6182	4874	(85,3)	E	66	1,4	4808	2391	49,7	1523	31,7	370	7,7	463	9,6
					Z	55	1,1	4819	2098	43,5	1330	27,6	795	16,5	504	10,5
	Briefwahl		451		E	1	0,2	450	202	44,9	125	27,8	34	7,6	76	16,9
					Z	1	0,2	450	158	35,1	120	26,7	85	18,9	77	17,1
	Zusammen	6182	5325	86,1	E	67	1,3	5258	2593	49,3	1648	31,3	404	7,7	539	10,3
					Z	56	1,1	5269	2256	42,8	1450	27,5	880	16,7	581	11,0
116076	Aichwald															
	Ohne Briefwahl	5608	4556	(88,6)	E	39	0,9	4517	2416	53,5	1607	35,6	242	5,4	237	5,2
					Z	27	0,6	4529	2160	47,7	1149	25,4	722	15,9	444	9,8
	Briefwahl		447		E	6	1,3	441	228	51,7	135	30,6	25	5,7	50	11,3
					Z	2	0,4	445	185	41,6	95	21,3	97	21,8	62	13,9
	Zusammen	5608	5003	89,2	E	45	0,9	4958	2644	53,3	1742	35,1	267	5,4	287	5,8
					Z	29	0,6	4974	2345	47,1	1244	25,0	819	16,5	506	10,2

Stimmen wurden abgegeben für

ZENTRUM 05	Mündige B. 06	FRAUEN 07	HLPD 08	HPD 09	ÖDF 10	Patrioten 11	FAP 12	Einzbew. 13	14	15	Schl.
Anz. %	Anz. %	Anz. %	Anz. %	Anz. %	Anz. %	Anz. %	Anz. %	Anz. %	Anz. %	Anz. %	
											115
											115048
2 0,1	2 0,1	3 0,1		30 0,8 30 0,8	5 0,1	2 0,1 1 0,0		10 0,3			
		1 0,2		7 1,6 4 0,9		1 0,2					
2 0,0	2 0,0	4 0,1		37 0,9 34 0,8	5 0,1	3 0,1 1 0,0		10 0,2			
											115050
15 0,2	18 0,2	23 0,3	4 0,0	64 0,7 62 0,7	32 0,4	6 0,1 3 0,0		40 0,5			
	3 0,4	1 0,1	1 0,1	1 0,1 1 0,1	3 0,4	1 0,1		4 0,5			
15 0,2	21 0,2	24 0,2	5 0,1	65 0,7 63 0,7	35 0,4	7 0,1 3 0,0		44 0,5			
											115051
2 0,0	4 0,1	12 0,3	7 0,2	49 1,1 47 1,0	16 0,4	3 0,1 4 0,1		9 0,2			
	1 0,3		1 0,3	3 0,8 4 1,1	1 0,3			2 0,6			
2 0,0	5 0,1	12 0,2	8 0,2	52 1,1 51 1,0	17 0,3	3 0,1 4 0,1		11 0,2			
											115052
13 0,4	6 0,2	6 0,2	3 0,1	30 0,9 24 0,7	11 0,3	5 0,1 2 0,1		7 0,2			
1 0,3	1 0,3			4 1,3 3 1,0							
14 0,4	7 0,2	6 0,2	3 0,1	34 0,9 27 0,7	11 0,3	5 0,1 2 0,1		7 0,2			
											115
214 0,1	205 0,1	408 0,2	115 0,1	1837 1,1 1708 1,0	426 0,3	158 0,1 86 0,1		521 0,3			
28 0,2	21 0,1	55 0,3	19 0,1	102 0,6 103 0,6	66 0,4	15 0,1 7 0,0		94 0,5			
242 0,1	226 0,1	463 0,2	134 0,1	1939 1,0 1811 1,0	492 0,3	173 0,1 93 0,0		615 0,3			
											116
											116081
2 0,0	8 0,2	11 0,2	2 0,0	48 1,0 54 1,1	13 0,3	2 0,0		13 0,3			
	1 0,2		1 0,2	7 1,6 4 0,9	4 0,9			6 1,3			
2 0,0	9 0,2	11 0,2	3 0,1	55 1,0 58 1,1	17 0,3	2 0,0		19 0,4			
											116076
4 0,1	5 0,1	8 0,2		21 0,5	14 0,3	2 0,0 2 0,0		13 0,3			
	1 0,2	2 0,4	1 0,2		1 0,2	1 0,2		3 0,7			
4 0,1	6 0,1	10 0,2	1 0,0	21 0,4	15 0,3	2 0,0 3 0,1		16 0,3			

Stadtkreis / Landkreis Gemeinde		Wahl- berech- tigte Anz.	Wäh- ler Anz.	Wahl- be- teili- gung %	Erst-/ Zweit- Stim- men	Abgegebene Stimmen		V o n d e n G ü l t i g e n							
Schlüssel	Name					Un- gültige Anz.	Gül- tige Anz.	CDU 01		SED 02		FDP/DVP 03		GRÜNE 04	
								Anz.	%	Anz.	%	Anz.	%	Anz.	%
116 Noch: Landkreis Esslingen															
116004 Altbach															
	Ohne Briefwahl	4088	3191 (86,2)	E	42 1,3	3149	1572 49,9	1237 39,3	155 4,9	172 5,5					
				Z	25 0,8	3166	1379 43,6	1024 32,3	464 14,7	251 7,9					
	Briefwahl		378	E	0,0	378	194 51,3	117 31,0	24 6,3	38 10,1					
				Z	0,0	378	165 43,7	104 27,5	63 16,7	43 11,4					
	Zusammen	4088	3569 87,3	E	42 1,2	3527	1766 50,1	1354 38,4	179 5,1	210 6,0					
				Z	25 0,7	3544	1544 43,6	1128 31,8	527 14,9	294 8,3					
116005 Altdorf															
	Ohne Briefwahl	648	521 (86,1)	E	8 1,5	513	297 57,9	142 27,7	21 4,1	40 7,8					
				Z	7 1,3	514	276 53,7	126 24,5	53 10,3	41 8,0					
	Briefwahl		42	E	0,0	42	20 47,6	11 26,2	3 7,1	8 19,0					
				Z	0,0	42	16 38,1	9 21,4	7 16,7	10 23,8					
	Zusammen	648	563 86,9	E	8 1,4	555	317 57,1	153 27,6	24 4,3	48 8,6					
				Z	7 1,2	556	292 52,5	135 24,3	60 10,8	51 9,2					
116006 Altenriet															
	Ohne Briefwahl	976	840 (89,4)	E	10 1,2	830	428 51,6	274 33,0	54 6,5	63 7,6					
				Z	3 0,4	837	384 45,9	228 27,2	116 13,9	87 10,4					
	Briefwahl		34	E	0,0	34	10 29,4	14 41,2	6 17,6	3 8,8					
				Z	0,0	34	8 23,5	10 29,4	8 23,5	8 23,5					
	Zusammen	976	874 89,5	E	10 1,1	864	438 50,7	288 33,3	60 6,9	66 7,6					
				Z	3 0,3	871	392 45,0	238 27,3	124 14,2	95 10,9					
116007 Baltmannsweiler															
	Ohne Briefwahl	3788	2999 (85,0)	E	30 1,0	2969	1568 52,8	1063 35,8	156 5,3	176 5,9					
				Z	29 1,0	2970	1366 46,0	857 28,9	419 14,1	282 9,5					
	Briefwahl		249	E	1 0,4	248	111 44,8	96 38,7	11 4,4	30 12,1					
				Z	0,0	249	90 36,1	58 23,3	43 17,3	55 22,1					
	Zusammen	3788	3248 85,7	E	31 1,0	3217	1679 52,2	1159 36,0	167 5,2	206 6,4					
				Z	29 0,9	3219	1456 45,2	915 28,4	462 14,4	337 10,5					
116008 Bempflingen															
	Ohne Briefwahl	2234	1755 (85,4)	E	33 1,9	1722	803 46,6	655 38,0	101 5,9	140 8,1					
				Z	30 1,7	1725	731 42,4	594 34,4	214 12,4	162 9,4					
	Briefwahl		176	E	2 1,1	174	82 47,1	53 30,5	9 5,2	28 16,1					
				Z	0,0	176	68 38,6	51 29,0	28 15,9	28 15,9					
	Zusammen	2234	1931 86,4	E	35 1,8	1896	885 46,7	708 37,3	110 5,8	168 8,9					
				Z	30 1,6	1901	799 42,0	645 33,9	242 12,7	190 10,0					
116011 Beuren															
	Ohne Briefwahl	2403	1857 (83,4)	E	23 1,2	1834	997 54,4	552 30,1	103 5,6	138 7,5					
				Z	12 0,6	1845	918 49,8	538 29,2	199 10,8	141 7,6					
	Briefwahl		168	E	2 1,2	166	106 63,9	31 18,7	13 7,8	15 9,0					
				Z	0,0	168	98 58,3	34 20,2	21 12,5	13 7,7					
	Zusammen	2403	2025 84,3	E	25 1,2	2000	1103 55,2	583 29,2	116 5,8	153 7,7					
				Z	12 0,6	2013	1016 50,5	572 28,4	220 10,9	154 7,7					
116012 Bissingen an der Teck															
	Ohne Briefwahl	2362	1829 (82,2)	E	31 1,7	1798	879 48,9	555 30,9	143 8,0	195 10,8					
				Z	24 1,3	1805	773 42,8	491 27,2	295 16,3	213 11,8					
	Briefwahl		130	E	1 0,8	129	69 53,5	27 20,9	10 7,8	23 17,8					
				Z	0,0	130	60 46,2	22 16,9	23 17,7	25 19,2					
	Zusammen	2362	1959 82,9	E	32 1,6	1927	948 49,2	582 30,2	153 7,9	218 11,3					
				Z	24 1,2	1935	833 43,0	513 26,5	318 16,4	238 12,3					
116014 Deizisau															
	Ohne Briefwahl	4263	3376 (87,3)	E	27 0,8	3349	1748 52,2	1279 38,2	137 4,1	176 5,3					
				Z	21 0,6	3355	1607 47,9	1103 32,9	347 10,3	261 7,8					
	Briefwahl		386	E	2 0,5	384	210 54,7	117 30,5	14 3,6	38 9,9					
				Z	0,0	386	178 46,1	92 23,8	50 13,0	63 16,3					
	Zusammen	4263	3762 88,2	E	29 0,8	3733	1958 52,5	1396 37,4	151 4,0	214 5,7					
				Z	21 0,6	3741	1785 47,7	1195 31,9	397 10,6	324 8,7					

Stimmen wurden abgegeben für

ZENTRUM 05	Mündige B. 06	FRAUEN 07	MLPD 08	NPD 09	ÖDF 10	Patrioten 11	FAP 12	Einzelw. 13	14	15	Schl.
Anz. %	Anz. %	Anz. %	Anz. %	Anz. %	Anz. %	Anz. %	Anz. %	Anz. %	Anz. %	Anz. %	
						6 C,2		7 0,2			116
											116004
2 0,1	4 0,1	9 0,3	6 0,2	20 0,6	7 0,2						
		1 0,3		1 0,3	1 0,3	2 C,5		3 0,8			
2 0,1	4 0,1	10 0,3	6 0,2	21 0,6	8 0,2	8 C,2		10 0,3			
											116005
				12 2,3				1 0,2			
	2 0,4	3 0,6		12 2,3	1 0,2						
	2 0,4	3 0,5		12 2,2	1 0,2			1 0,2			
				12 2,2							116006
1 0,1		1 0,1		6 0,7	7 0,8	2 C,2		5 0,6			
				11 1,3				1 2,9			
1 0,1		1 0,1		6 0,7	7 0,8	2 C,2		6 0,7			
				11 1,3							116007
3 0,1	2 0,1	4 0,1		30 1,0	6 0,2	2 C,1 1 C,0		4 0,1			
		1 0,4		2 0,8							
3 0,1	2 0,1	5 0,2		32 1,0	6 0,2	2 C,1 1 C,0		4 0,1			
											116008
		7 0,4		16 0,9		1 C,1		7 0,4			
				16 0,9				2 1,1			
1 0,6											
1 0,1		7 0,4		16 0,8		1 C,1		9 0,5			
				16 0,8							116011
1 0,1	8 0,4	4 0,2	1 0,1	29 1,6 33 1,8	2 0,1			15 0,8			
								1 0,6			
					2 1,2						
1 0,0	8 0,4	4 0,2	1 0,0	29 1,5 33 1,6	4 0,2			16 0,8			
											116012
1 0,1	1 0,1	7 0,4	4 0,2	18 1,0 18 1,0	2 0,1			8 0,4			
1 0,1	1 0,1	7 0,4	4 0,2	18 0,9 18 0,9	2 0,1			8 0,4			
											116014
	1 0,0	6 0,2	1 0,0	22 0,7	6 0,2	2 C,1 1 C,0		7 0,2			
				3 0,8				5 1,3			
	1 0,0	6 0,2	1 0,0	25 0,7	6 0,2	2 C,1 1 C,0		12 0,3			

Schlüssel	Stadtkreis / Landkreis Gemeinde	Wahl- berech- tigte Anz.	Wahl- ler Anz.	Wahl- be- teili- gung %	Erst-/ Zweit- Stim- men	Abgegebene Stimmen		V o n d e n G ü l t i g e n			
						Un- gültige Anz.	Gül- tige Anz.	CDU 01 Anz.	SFD 02 Anz.	FDP/DVP 03 Anz.	GRÜNE 04 Anz.
	Name					%	%	%	%	%	%
116	Moch: Landkreis Esslingen										
116015	Denkendorf										
	Ohne Briefwahl	6688	5138	(85,7)	E	33 0,6	5105	2587 50,7	1977 38,7	228 4,5	302 5,9
					Z	24 0,5	5114	2356 46,1	1637 32,0	603 11,8	456 8,9
	Briefwahl		668		E	3 0,4	665	388 58,3	200 30,1	31 4,7	41 6,2
					Z	3 0,4	665	338 50,8	160 24,1	91 13,7	72 10,8
	Zusammen	6688	5806	86,8	E	36 0,6	5770	2975 51,6	2177 37,7	259 4,5	343 5,9
					Z	27 0,5	5779	2694 46,6	1797 31,1	694 12,0	528 9,1
116016	Dettingen unter Teck										
	Ohne Briefwahl	3743	2878	(85,6)	E	47 1,6	2831	1388 49,0	952 33,6	210 7,4	251 8,9
					Z	26 0,5	2852	1250 43,8	900 31,6	405 14,2	257 9,0
	Briefwahl		358		E	3 0,8	355	170 47,9	122 34,4	20 5,6	35 9,9
					Z	1 0,3	357	152 42,6	113 31,7	48 13,4	38 10,6
	Zusammen	3743	3236	86,5	E	50 1,5	3186	1558 48,9	1074 33,7	230 7,2	286 9,0
					Z	27 0,8	3209	1402 43,7	1013 31,6	453 14,1	295 9,2
116018	Erkenbrechtsweiler										
	Ohne Briefwahl	1328	1075	(84,1)	E	12 1,1	1063	625 58,8	324 30,5	50 4,7	52 4,9
					Z	11 1,0	1064	591 55,5	296 27,8	108 10,2	51 4,8
	Briefwahl		49		E	1 2,0	48	23 47,9	17 35,4	1 2,1	5 10,4
					Z	1 2,0	48	21 43,8	16 33,3	3 6,3	7 14,6
	Zusammen	1328	1124	84,6	E	13 1,2	1111	648 58,3	341 30,7	51 4,6	57 5,1
					Z	12 1,1	1112	612 55,0	312 28,1	111 10,0	58 5,2
116019	Esslingen am Neckar, Stadt										
	Ohne Briefwahl	62778	46548	(82,5)	E	546 1,2	46002	22489 48,9	18133 39,4	2318 5,0	2736 5,9
					Z	365 0,8	46183	20232 43,8	14631 31,7	5992 13,0	4648 10,1
	Briefwahl		6069		E	49 0,8	6020	3066 50,9	1925 32,0	382 6,3	594 9,9
					Z	23 0,4	6046	2547 42,1	1475 24,4	1062 17,6	880 14,6
	Zusammen	62778	52617	83,8	E	595 1,1	52022	25555 49,1	20058 38,6	2700 5,2	3330 6,4
					Z	388 0,7	52229	22779 43,6	16106 30,8	7054 13,5	5528 10,6
116077	Filderstadt, Stadt										
	Ohne Briefwahl	25312	19400	(83,5)	E	222 1,1	19178	9119 47,5	6413 33,4	1561 8,1	1859 9,7
					Z	126 0,6	19274	8218 42,6	5743 29,8	3037 15,8	1987 10,3
	Briefwahl		2090		E	16 0,8	2074	971 46,8	583 28,1	189 9,1	302 14,6
					Z	5 0,2	2085	826 39,6	522 25,0	390 18,7	321 15,4
	Zusammen	25312	21490	84,9	E	238 1,1	21252	10090 47,5	6996 32,9	1750 8,2	2161 10,2
					Z	131 0,6	21359	9044 42,3	6265 29,3	3427 16,0	2308 10,8
116020	Frickenhäusen										
	Ohne Briefwahl	6175	4888	(86,0)	E	79 1,6	4809	2591 53,9	1475 30,7	264 5,5	405 8,4
					Z	49 1,0	4839	2455 50,7	1409 29,1	456 9,4	404 8,3
	Briefwahl		467		E	2 0,4	465	259 55,7	116 24,9	23 4,9	61 13,1
					Z	2 0,4	465	239 51,4	120 25,8	46 9,9	54 11,6
	Zusammen	6175	5355	86,7	E	81 1,5	5274	2850 54,0	1591 30,2	287 5,4	466 8,8
					Z	51 1,0	5304	2694 50,8	1529 28,8	502 9,5	458 8,6
116022	Großbottlingen										
	Ohne Briefwahl	2523	2009	(85,6)	E	24 1,2	1985	1146 57,7	536 27,0	117 5,9	153 7,7
					Z	14 0,7	1995	1065 53,4	505 25,3	233 11,7	151 7,6
	Briefwahl		151		E	2 1,3	149	73 49,0	30 20,1	16 10,7	25 16,8
					Z	1 0,7	150	64 42,7	32 21,3	27 18,0	21 14,0
	Zusammen	2523	2160	85,6	E	26 1,2	2134	1219 57,1	566 26,5	133 6,2	178 8,3
					Z	15 0,7	2145	1129 52,6	537 25,0	260 12,1	172 8,0
116027	Hochdorf										
	Ohne Briefwahl	3068	2429	(87,2)	E	30 1,2	2399	1216 50,7	880 36,7	115 4,8	180 7,5
					Z	19 0,8	2410	1069 44,4	774 32,1	297 12,3	245 10,2
	Briefwahl		280		E	1 0,4	279	168 60,2	61 21,9	11 3,9	37 13,3
					Z	1 0,4	279	135 48,4	52 18,6	46 16,5	44 15,8
	Zusammen	3068	2709	88,3	E	31 1,1	2678	1384 51,7	941 35,1	126 4,7	217 8,1
					Z	20 0,7	2689	1204 44,8	826 30,7	343 12,8	289 10,7

S t i m m e n w u r d e n a b g e g e b e n f ü r

ZENTRUM 05	Mündige B. 06	FRAUEN 07	MILPD 08	NPD 09	ÖDF 10	Patrioten 11	FAP 12	Einzbew. 13	14	15	
Anz. %	Anz. %	Anz. %	Anz. %	Anz. %	Anz. %	Anz. %	Anz. %	Anz. %	Anz. %	Anz. % Schl.	
											116
											116015
6 0,1	5 0,1	15 0,3	2 0,0	28 0,5	5 0,1	5 1 C,1 1 C,0		6 0,1			
				1 0,2	2 0,3	1 C,2		5 0,2			
6 0,1	5 0,1	15 0,3	2 0,0	29 0,5	7 0,1	5 1 C,1 2 C,0		11 0,2			
											116016
9 0,3		8 0,3	2 0,1	20 0,7 16 0,6	3 0,1	2 C,1		10 0,4			
				5 1,4 5 1,4	1 0,3			3 0,6			
9 0,3		8 0,2	2 0,1	25 0,8 21 0,7	4 0,1	2 C,1		13 0,4			
											116018
		4 0,4		9 0,8 9 0,8	5 0,5			3 0,3			
				1 2,1 1 2,1				1 2,1			
		4 0,4		10 0,9 10 0,9	5 0,4			4 0,4			
											116019
41 0,1	45 0,1	96 0,2	71 0,2	303 0,7	100 0,2	63 1 C,1 24 C,1		263 0,6			
3 0,0	8 0,1	13 0,2	6 0,1	33 0,5	13 0,2	10 1 C,2 6 C,1		43 0,7			
44 0,1	53 0,1	109 0,2	77 0,1	336 0,6	113 0,2	73 1 C,1 30 C,1		306 0,6			
											116077
32 0,2	23 0,1	43 0,2	11 0,1	120 0,6 122 0,6	49 0,3	9 C,0		106 0,6			
	3 0,1	4 0,2		11 0,5 14 0,7	5 0,2			18 0,9			
32 0,1	26 0,1	47 0,2	11 0,1	131 0,6 136 0,6	54 0,3	9 C,0		124 0,6			
											116020
	5 0,1	14 0,3	4 0,1	60 1,2 78 1,6	10 0,2	4 C,1		14 0,3			
	1 0,2			4 0,9 5 1,1				2 0,4			
	6 0,1	14 0,3	4 0,1	64 1,2 83 1,6	10 0,2	4 C,1		16 0,3			
											116022
1 0,1	3 0,2	5 0,3	3 0,2	26 1,3 24 1,2	5 0,3			7 0,4			
				4 2,7 6 4,0				1 0,7			
1 0,0	3 0,1	5 0,2	3 0,1	30 1,4 30 1,4	5 0,2			8 0,4			
											116027
	3 0,1	4 0,2		12 0,5	4 0,2	2 C,1		8 0,3			
1 0,4		1 0,4						2 0,7			
1 0,0	3 0,1	5 0,2		12 0,4	4 0,1	2 0,1		10 0,4			

Stadtkreis / Landkreis Gemeinde		Wahl- berech- tigte Anz.	Wäh- ler Anz.	Wahl- be- teili- gung %	Erst-/ Zweit- Stim- men	Abgegebene Stimmen		V o n d e n G ü l t i g e n			
Schlüssel	Name					Un- gültige Anz.	Gül- tige Anz.	CDU 01 Anz.	SPD 02 Anz.	FDP/EVP 03 Anz.	GRÜNE 04 Anz.
						%	%	%	%	%	%
116	Hoch: Landkreis Esslingen										
116029	Holzmaden										
	Ohne Briefwahl	1148	950	(86,4)	E	15	935	497	275	87	66
					Z	7	943	439	240	164	76
						1,6		53,2	29,4	9,3	7,1
						0,7		46,6	25,5	17,4	8,1
	Briefwahl		48		E	0	48	20	10	8	10
					Z	0	48	16	10	13	7
						0,0		41,7	20,8	16,7	20,8
						0,0		33,3	20,8	27,1	14,6
	Zusammen	1148	998	86,5	E	15	983	517	285	95	76
					Z	7	991	455	250	177	83
						1,5		52,6	29,0	9,7	7,7
						0,7		45,9	25,2	17,9	8,4
116033	Kirchheim unter Teck, Stadt										
	Ohne Briefwahl	24381	18614	(83,6)	E	243	18371	8688	6140	1421	1875
					Z	187	18427	7698	5751	2799	1842
						1,3		47,3	33,4	7,7	10,2
						1,0		41,8	31,2	15,2	10,0
	Briefwahl		2035		E	14	2021	1005	492	202	291
					Z	9	2026	821	440	442	291
						0,7		49,7	24,3	10,0	14,4
						0,4		40,5	21,7	21,8	14,4
	Zusammen	24381	20649	84,7	E	257	20392	9693	6632	1623	2166
					Z	196	20453	8519	6191	3241	2133
						1,2		47,5	32,5	8,0	10,6
						0,9		41,7	30,3	15,8	10,4
116035	Köngen										
	Ohne Briefwahl	5667	4556	(86,6)	E	58	4498	2143	1814	219	306
					Z	50	4506	1931	1543	520	451
						1,3		47,6	40,3	4,9	6,8
						1,1		42,9	34,2	11,5	10,0
	Briefwahl		409		E	2	407	183	152	26	45
					Z	0	408	146	115	76	64
						0,5		45,0	37,3	6,4	11,1
						0,2		35,8	28,2	18,6	15,7
	Zusammen	5667	4965	87,6	E	60	4905	2326	1966	245	351
					Z	51	4914	2077	1658	596	515
						1,2		47,4	40,1	5,0	7,2
						1,0		42,3	33,7	12,1	10,5
116036	Kohlberg										
	Ohne Briefwahl	1577	1236	(82,2)	E	21	1215	717	351	79	52
					Z	24	1212	667	331	133	54
						1,7		59,0	28,9	6,5	4,3
						1,5		55,0	27,3	11,0	4,5
	Briefwahl		73		E	0	73	43	18	5	7
					Z	0	73	39	19	7	8
						0,0		58,9	24,7	6,8	9,6
						0,0		53,4	26,0	9,6	11,0
	Zusammen	1577	1309	83,0	E	21	1288	760	369	84	59
					Z	24	1285	706	350	140	62
						1,6		59,0	28,6	6,5	4,6
						1,6		54,9	27,2	10,9	4,8
116078	Leinfelden-Echterdingen, Stadt										
	Ohne Briefwahl	25048	19518	(86,2)	E	212	19306	9126	6160	1880	1951
					Z	156	19362	7794	5722	3633	1939
						1,1		47,3	31,9	9,7	10,1
						0,8		40,3	29,6	18,8	10,0
	Briefwahl		2309		E	17	2292	1076	577	278	325
					Z	2	2307	864	537	524	337
						0,7		46,9	25,2	12,1	14,2
						0,1		37,5	23,5	22,7	14,6
	Zusammen	25048	21827	87,1	E	229	21598	10202	6737	2158	2276
					Z	158	21669	8658	6259	4157	2276
						1,0		47,2	31,2	10,0	10,5
						0,7		40,0	28,9	19,2	10,5
116079	Lenningen										
	Ohne Briefwahl	5729	4419	(81,1)	E	56	4363	2273	1373	318	336
					Z	41	4378	2085	1248	596	362
						1,3		52,1	31,5	7,3	7,7
						0,9		47,6	28,5	13,6	8,3
	Briefwahl		272		E	1	271	135	69	19	41
					Z	0	272	110	62	54	44
						0,4		49,8	25,5	7,0	15,1
						0,0		40,4	22,8	19,9	16,2
	Zusammen	5729	4691	81,5	E	57	4634	2408	1442	337	377
					Z	41	4650	2195	1310	650	406
						1,2		52,0	31,1	7,3	8,1
						0,5		47,2	28,2	14,0	8,7
116037	Lichtenwald										
	Ohne Briefwahl	1722	1410	(87,7)	E	21	1389	727	490	90	78
					Z	17	1393	648	402	215	117
						1,5		52,3	35,3	6,5	5,6
						1,2		46,5	28,9	15,4	8,4
	Briefwahl		110		E	0	110	64	20	4	21
					Z	0	110	56	19	13	22
						0,0		58,2	18,2	3,6	19,1
						0,0		50,9	17,3	11,8	20,0
	Zusammen	1722	1520	88,3	E	21	1499	791	510	94	99
					Z	17	1503	704	421	228	139
						1,4		52,8	34,0	6,3	6,6
						1,1		46,8	28,0	15,2	9,2
116041	Neckertailfingen										
	Ohne Briefwahl	2371	1889	(87,1)	E	30	1859	1075	488	97	171
					Z	24	1865	988	433	213	176
						1,6		57,8	26,3	5,2	9,2
						1,3		53,0	23,2	11,4	9,4
	Briefwahl		200		E	2	198	108	43	17	25
					Z	2	198	100	40	28	29
						1,0		54,5	21,7	8,6	12,6
						1,0		50,5	20,2	14,1	14,6
	Zusammen	2371	2089	88,1	E	32	2057	1183	531	114	196
					Z	26	2063	1088	473	241	205
						1,5		57,5	25,8	5,5	9,5
						1,2		52,7	22,9	11,7	9,9

Stimmen wurden abgegeben für

ZENTRUM 05	Mündige B. 06	FRAUEN 07	MLPC 08	NFD 09	ÖDF 10	Patricien 11	FAP 12	Einzbew. 13	14	15	Schl.
Anz. %	Anz. %	Anz. %	Anz. %	Anz. %	Anz. %	Anz. %	Anz. %	Anz. %	Anz. %	Anz. %	
											116
											116029
				7 0,7 8 0,8				3 0,3			
2 0,2	1 0,1	5 0,5	3 0,3		5 0,5						
2 4,2											
				7 0,7 8 0,8				3 0,3			
4 0,4	1 0,1	5 0,5	3 0,3		5 0,5						116033
				163 0,9 161 0,9				84 0,5			
21 0,1	21 0,1	57 0,3	26 0,1		46 0,2	5 C,0					
				8 0,4 8 0,4				23 1,1			
6 0,3		7 0,3	1 0,0		8 0,4	2 C,1					
				171 0,8 169 0,8				107 0,5			
27 0,1	21 0,1	64 0,3	27 0,1		54 0,3	7 C,0					116035
3 0,1	3 0,1	8 0,2	1 0,0	24 0,5	16 0,4	8 C,2 6 C,1		8 0,2			
	1 0,2	2 0,5	1 0,2		2 0,5	1 C,2		1 0,2			
3 0,1	4 0,1	10 0,2	2 0,0	24 0,5	18 0,4	8 C,2 7 C,1		9 0,2			116036
1 0,1	6 0,5	9 0,7	1 0,1	10 0,8 8 0,7	2 0,2			6 0,5			
1 0,1	6 0,5	9 0,7	1 0,1	10 0,8 8 0,6	2 0,2			6 0,5			116078
				122 0,6 116 0,6				67 0,3			
18 0,1	25 0,1	38 0,2	15 0,1		56 0,3	6 C,0					
				18 0,8 17 0,7				18 0,8			
	2 0,1	9 0,4	2 0,1		14 0,6	1 C,0					
				140 0,6 133 0,6				85 0,4			
18 0,1	27 0,1	47 0,2	17 0,1		70 0,3	7 C,0					116079
				52 1,2 50 1,1				11 0,3			
2 0,0	3 0,1	15 0,3	6 0,1		9 0,2	2 C,0					
				3 1,1				4 1,5			
	1 0,4		1 0,4								
				55 1,2 50 1,1				15 0,3			
2 0,0	4 0,1	15 0,3	7 0,2		9 0,2	2 C,0					116037
1 0,1				5 0,4	5 0,4	1 C,1		3 0,2			
								1 0,9			
1 0,1				5 0,3	5 0,3	1 C,1		4 0,3			116041
				20 1,1 26 1,4				8 0,4			
7 0,4	4 0,2	8 0,4			10 0,5						
				3 1,5 1 0,5				2 1,0			
				23 1,1 27 1,3				10 0,5			
7 0,3	4 0,2	8 0,4			10 0,5						

Stadtkreis / Landkreis Gemeinde		Wahl- berech- tigte Anz.	Wäh- ler Anz.	Wahl- be- teili- gung %	Erst-/ Zweit- Stim- men	Abgegebene Stimmen		V o n d e n G ü l t i g e n								
Schlüssel	Name					Un- gültige Anz.	Gül- tige Anz.	CDU 01		SPD 02		FDP/DVP 03		GRÜNE 04		
								Anz.	%	Anz.	%	Anz.	%	Anz.	%	
116	Noch: Landkreis Esslingen															
116042	Neckartenzlingen															
	Ohne Briefwahl	3490	2770	(84,3)	E	45	1,6	2725	1238	45,4	1070	39,3	141	5,2	218	8,0
					Z	40	1,4	2730	1096	40,1	1030	37,7	294	10,8	228	8,4
	Briefwahl		199		E	1	0,5	198	83	41,9	66	33,3	14	7,1	31	15,7
					Z	1	0,5	198	68	34,3	60	30,3	33	16,7	31	15,7
	Zusammen	3490	2969	85,1	E	46	1,5	2923	1321	45,2	1136	38,9	155	5,3	249	8,5
					Z	41	1,4	2928	1164	39,8	1090	37,2	327	11,2	259	8,8
116043	Weidlingen															
	Ohne Briefwahl	1172	919	(82,4)	E	7	0,8	912	554	60,7	205	22,5	76	8,3	71	7,8
					Z	6	0,7	913	510	55,9	196	21,5	124	13,6	78	8,5
	Briefwahl		54		E	1	1,9	53	35	66,0	10	18,9	3	5,7	4	7,5
					Z		0,0	54	31	57,4	12	22,2	7	13,0	4	7,4
	Zusammen	1172	973	83,0	E	8	0,8	965	589	61,0	215	22,3	79	8,2	75	7,8
					Z	6	0,6	967	541	55,9	208	21,5	131	13,5	82	8,5
116046	Neuffen, Stadt															
	Ohne Briefwahl	3877	3079	(85,2)	E	30	1,0	3049	1589	52,1	910	29,8	223	7,3	268	8,8
					Z	27	0,9	3052	1511	49,5	859	28,1	366	12,0	245	8,0
	Briefwahl		254		E		0,0	254	142	55,9	49	19,3	22	8,7	35	13,8
					Z		0,0	254	133	52,4	44	17,3	38	15,0	31	12,2
	Zusammen	3877	3333	86,0	E	30	0,9	3303	1731	52,4	959	29,0	245	7,4	303	9,2
					Z	27	0,8	3306	1644	49,7	903	27,3	404	12,2	276	8,3
116047	Neuhausen auf den Fildern															
	Ohne Briefwahl	7641	6051	(85,9)	E	59	1,0	5992	3157	52,7	2001	33,4	357	6,0	449	7,5
					Z	41	0,7	6010	2893	48,1	1553	25,8	843	14,0	623	10,4
	Briefwahl		584		E	3	0,5	581	322	55,4	148	25,5	36	6,2	72	12,4
					Z	1	0,2	583	280	48,0	115	19,7	90	15,4	90	15,4
	Zusammen	7641	6635	86,8	E	62	0,9	6573	3479	52,9	2149	32,7	393	6,0	521	7,9
					Z	42	0,6	6593	3173	48,1	1668	25,3	933	14,2	713	10,8
116048	Netzingen															
	Ohne Briefwahl	2320	1880	(86,1)	E	36	1,9	1844	1002	54,3	581	31,5	118	6,4	127	6,9
					Z	23	1,2	1857	912	49,1	545	29,3	228	12,3	134	7,2
	Briefwahl		129		E		0,0	129	78	60,5	39	30,2	7	5,4	4	3,1
					Z		0,0	129	66	51,2	36	27,9	21	16,3	6	4,7
	Zusammen	2320	2009	86,6	E	36	1,8	1973	1080	54,7	620	31,4	125	6,3	131	6,6
					Z	23	1,1	1986	978	49,2	581	29,3	249	12,5	140	7,0
116049	Nürtingen, Stadt															
	Ohne Briefwahl	25574	19723	(84,1)	E	305	1,5	19418	10060	51,8	5709	29,4	1231	6,3	2070	10,7
					Z	208	1,1	19515	9056	46,4	5497	28,2	2533	13,0	1957	10,0
	Briefwahl		2002		E	7	0,3	1995	1015	50,9	477	23,9	137	6,9	335	16,8
					Z	5	0,2	1997	841	42,1	426	21,3	336	16,8	355	17,8
	Zusammen	25574	21725	84,9	E	312	1,4	21413	11075	51,7	6186	28,9	1368	6,4	2405	11,2
					Z	213	1,0	21512	9897	46,0	5923	27,5	2869	13,3	2312	10,7
116050	Oberboihingen															
	Ohne Briefwahl	3274	2522	(82,6)	E	37	1,5	2485	1255	50,5	782	31,5	183	7,4	223	9,0
					Z	25	1,0	2497	1108	44,4	703	28,2	368	14,7	249	10,0
	Briefwahl		217		E	1	0,5	216	113	52,3	59	27,3	17	7,9	25	11,6
					Z		0,0	217	85	39,2	56	25,8	49	22,6	24	11,1
	Zusammen	3274	2739	83,7	E	38	1,4	2701	1368	50,6	841	31,1	200	7,4	248	9,2
					Z	25	0,9	2714	1193	44,0	759	28,0	417	15,4	273	10,1
116053	Ohmden															
	Ohne Briefwahl	1150	934	(84,8)	E	12	1,3	922	472	51,2	305	33,1	58	6,3	68	7,4
					Z	11	1,2	923	426	46,2	290	31,4	115	12,5	74	8,0
	Briefwahl		45		E	2	4,4	43	18	41,9	12	27,9	1	2,3	11	25,6
					Z	1	2,2	44	19	43,2	15	34,1	1	2,3	9	20,5
	Zusammen	1150	979	85,1	E	14	1,4	965	490	50,8	317	32,8	59	6,1	79	8,2
					Z	12	1,2	967	445	46,0	305	31,5	116	12,0	83	8,6

Stimmen wurden abgegeben für

ZENTRUM 05	Mündige B. 06	FRAUEN 07	NLPD 08	NPD 09	ÖDF 10	Patrioten 11	FAP 12	Einzbew. 13	14	15	Schl.
Anz. %	Anz. %	Anz. %	Anz. %	Anz. %	Anz. %	Anz. %	Anz. %	Anz. %	Anz. %	Anz. %	
											116
											116042
5 0,2	5 0,2	6 0,2	2 0,1	43 1,6 48 1,8	16 0,6			15 0,6			
1 0,5	1 0,5	1 0,5		3 1,5 3 1,5				1 0,5			
6 0,2	6 0,2	7 0,2	2 0,1	46 1,6 51 1,7	16 0,5			16 0,5			
				3 0,3 2 0,2	3 0,3			3 0,3			116043
								1 1,9			
				3 0,3 2 0,2	3 0,3			4 0,4			116046
3 0,1	2 0,1	4 0,1	3 0,1	47 1,5 47 1,5	11 0,4	1 0,0		12 0,4			
	1 0,4	1 0,4		4 1,6 5 2,0	1 0,4			2 0,8			
3 0,1	3 0,1	5 0,2	3 0,1	51 1,5 52 1,6	12 0,4	1 0,0		14 0,4			
											116047
6 0,1	8 0,1	19 0,3	6 0,1	39 0,6	15 0,2	13 0,2 5 0,1		15 0,2			
		2 0,3		1 0,2		5 0,9		3 0,5			
6 0,1	8 0,1	21 0,3	6 0,1	40 0,6	15 0,2	13 0,2 10 0,2		18 0,3			
											116048
7 0,4		4 0,2	3 0,2	9 0,5 15 0,8	8 0,4	1 0,1		7 0,4			
								1 0,8			
7 0,4		4 0,2	3 0,2	9 0,5 15 0,8	8 0,4	1 0,1		8 0,4			
											116049
11 0,1	21 0,1	67 0,3	7 0,0	247 1,3 270 1,4	90 0,5	6 0,0		101 0,5			
	5 0,3	10 0,5	1 0,1	12 0,6 16 0,8	7 0,4			19 1,0			
11 0,1	26 0,1	77 0,4	8 0,0	259 1,2 286 1,3	97 0,5	6 0,0		120 0,6			
											116050
3 0,1	2 0,1	10 0,4	2 0,1	27 1,1 31 1,2	18 0,7	3 0,1		15 0,6			
		2 0,9			1 0,5			2 0,9			
3 0,1	2 0,1	12 0,4	2 0,1	27 1,0 31 1,1	19 0,7	3 0,1		17 0,6			
											116053
1 0,1		2 0,2		15 1,6 11 1,2	4 0,4			4 0,4			
								1 2,3			
1 0,1		2 0,2		15 1,6 11 1,1	4 0,4			5 0,5			

Stadtkreis / Landkreis Gemeinde		Wahl- berech- tigte Anz.	Wäh- ler Anz.	Wahl- be- teili- gung %	Erst-/ Zweit- Stim- men	Abgegebene Stimmen		V o n d e n G ü l t i g e n								
Schlüssel	Name					Un- gültige Anz.	Gül- tige Anz.	CDU 01		SPD 02		FDP/DVP 03		GRÜNE 04		
								Anz.	%	Anz.	%	Anz.	%	Anz.	%	
116 Noch: Landkreis Esslingen																
116080 Ostfildern, Stadt																
	Ohne Briefwahl	20387	15744	(85,3)	E	175	1,1	15569	7705	49,5	5696	36,6	1059	6,8	1052	6,8
					Z	124	0,8	15620	6732	43,1	4603	29,5	2574	16,5	1501	9,6
	Briefwahl		1870		E	12	0,6	1858	864	46,5	585	31,5	154	8,3	242	13,0
					Z	5	0,3	1865	700	37,5	436	23,4	370	19,8	328	17,6
	Zusammen	20387	17614	86,4	E	187	1,1	17427	8569	49,2	6281	36,0	1213	7,0	1294	7,4
					Z	129	0,7	17485	7432	42,5	5039	28,8	2944	16,8	1829	10,5
116054 Owen, Stadt																
	Ohne Briefwahl	2099	1670	(85,1)	E	42	2,5	1628	859	52,8	461	28,3	154	9,5	128	7,9
					Z	29	1,7	1641	806	49,1	401	24,4	263	16,0	140	8,5
	Briefwahl		133		E	2	1,5	131	58	44,3	43	32,8	12	9,2	15	11,5
					Z	2	1,5	131	54	41,2	34	26,0	19	14,5	22	16,8
	Zusammen	2099	1803	85,9	E	44	2,4	1759	917	52,1	504	28,7	166	9,4	143	8,1
					Z	31	1,7	1772	860	48,5	435	24,5	282	15,9	162	9,1
116056 Plochingen, Stadt																
	Ohne Briefwahl	8363	6513	(85,6)	E	83	1,3	6430	3187	49,6	2521	39,2	352	5,5	350	5,4
					Z	55	0,8	6458	2834	43,9	2105	32,6	880	13,6	561	8,7
	Briefwahl		722		E	6	0,6	716	395	55,2	223	31,1	36	5,0	57	8,0
					Z	1	0,1	721	326	45,2	178	24,7	116	16,1	92	12,8
	Zusammen	8363	7235	86,5	E	89	1,2	7146	3582	50,1	2744	38,4	388	5,4	407	5,7
					Z	56	0,8	7179	3160	44,0	2283	31,8	996	13,9	653	9,1
116058 Reichenbach an der Fils																
	Ohne Briefwahl	5022	4050	(87,0)	E	55	1,4	3995	2190	54,8	1402	35,1	185	4,6	203	5,1
					Z	42	1,0	4008	1986	49,6	1239	30,9	439	11,0	297	7,4
	Briefwahl		339		E	3	0,5	336	197	58,6	93	27,7	18	5,4	28	8,3
					Z	1	0,3	338	170	50,3	77	22,8	50	14,8	35	10,4
	Zusammen	5022	4389	87,4	E	58	1,3	4331	2387	55,1	1495	34,5	203	4,7	231	5,3
					Z	43	1,0	4346	2156	49,6	1316	30,3	489	11,3	332	7,6
116063 Schlaitdorf																
	Ohne Briefwahl	1040	826	(86,7)	E	14	1,7	812	376	46,3	248	30,5	62	7,6	111	13,7
					Z	10	1,2	816	350	42,9	224	27,5	111	13,6	113	13,8
	Briefwahl		87		E	5	5,7	82	43	52,4	16	19,5	3	3,7	20	24,4
					Z	5	5,7	82	38	46,3	14	17,1	8	9,8	20	24,4
	Zusammen	1040	913	87,8	E	19	2,1	894	419	46,9	264	29,5	65	7,3	131	14,7
					Z	15	1,6	898	388	43,2	238	26,5	119	13,3	133	14,8
116068 Unterensingen																
	Ohne Briefwahl	2786	2225	(84,1)	E	21	0,9	2204	1145	52,0	690	31,3	136	6,2	189	8,6
					Z	23	1,0	2202	1055	47,9	620	28,2	243	11,0	224	10,2
	Briefwahl		128		E		0,0	128	64	50,0	37	28,9	8	6,3	19	14,8
					Z		0,0	128	52	40,6	30	23,4	24	18,8	20	15,6
	Zusammen	2786	2353	84,5	E	21	0,9	2332	1209	51,8	727	31,2	144	6,2	208	8,9
					Z	23	1,0	2330	1107	47,5	650	27,9	267	11,5	244	10,5
116070 Weilheim an der Teck, Stadt																
	Ohne Briefwahl	5760	4396	(82,6)	E	73	1,7	4323	2450	56,7	1148	26,6	318	7,4	365	8,4
					Z	54	1,2	4342	2171	50,0	1061	24,4	655	15,1	375	8,6
	Briefwahl		429		E		0,0	429	239	55,7	97	22,6	40	9,3	50	11,7
					Z		0,0	429	194	45,2	93	21,7	90	21,0	50	11,7
	Zusammen	5760	4825	83,8	E	73	1,5	4752	2689	56,6	1245	26,2	358	7,5	415	8,7
					Z	54	1,1	4771	2365	49,6	1154	24,2	745	15,6	425	8,9
116071 Wendlingen am Neckar, Stadt																
	Ohne Briefwahl	9889	7677	(84,2)	E	127	1,7	7550	3801	50,3	2603	34,5	422	5,6	676	9,0
					Z	88	1,1	7589	3382	44,6	2387	31,5	913	12,0	759	10,0
	Briefwahl		744		E	3	0,4	741	399	53,8	209	28,2	47	6,3	83	11,2
					Z	2	0,3	742	343	46,2	169	22,8	120	16,2	100	13,5
	Zusammen	9889	8421	85,2	E	130	1,5	8291	4200	50,7	2812	33,9	469	5,7	759	9,2
					Z	90	1,1	8331	3725	44,7	2556	30,7	1033	12,4	859	10,3

Stimmen wurden abgegeben für

ZENTRUM 05	Mündige B. 06	FRAUEN 07	HLPD 08	HFD 09	ÖDF 10	Patrioten 11	FAP 12	Einzbew. 13	14	15	Schl.
Anz. %	Anz. %	Anz. %	Anz. %	Anz. %	Anz. %	Anz. %	Anz. %	Anz. %	Anz. %	Anz. %	
											116
											116080
17 0,1	9 0,1	39 0,2	10 0,1	93 0,6	34 0,2	14 C,1 8 C,1		43 0,3			
1 0,1	4 0,2	10 0,5		6 0,3	10 0,5	2 C,1		11 0,6			
18 0,1	13 0,1	49 0,3	10 0,1	99 0,6	44 0,3	16 C,1 8 C,0		54 0,3			
											116054
2 0,1	2 0,1	4 0,2	6 0,4	13 0,8 11 0,7	4 0,2	2 C,1		13 0,8			
				1 0,8 1 0,8	1 0,8			2 1,5			
2 0,1	2 0,1	4 0,2	6 0,3	14 0,8 12 0,7	5 0,3	2 C,1		15 0,9			
											116056
	3 0,0	8 0,1	9 0,1	36 0,6	18 0,3	11 C,2 4 C,1		9 0,1			
	1 0,1	1 0,1		4 0,6	3 0,4	2 C,3		3 0,4			
	4 0,1	9 0,1	9 0,1	40 0,6	21 0,3	13 C,2 4 C,1		12 0,2			
											116058
1 0,0	2 0,0	7 0,2	3 0,1	25 0,6	7 0,2	6 C,2 2 C,0		9 0,2			
	1 0,3	2 0,6		1 0,3	2 0,6						
1 0,0	3 0,1	9 0,2	3 0,1	26 0,6	9 0,2	6 C,1 2 C,0		9 0,2			
											116063
4 0,5	1 0,1	3 0,4		9 1,1 7 0,9	3 0,4			6 0,7			
1 1,2	1 1,2										
5 0,6	2 0,2	3 0,3		9 1,0 7 0,8	3 0,3			6 0,7			
											116068
	7 0,3	9 0,4		33 1,5 38 1,7	6 0,3			11 0,5			
2 1,6											
2 0,1	7 0,3	9 0,4		33 1,4 38 1,6	6 0,3			11 0,5			
											116070
11 0,3	8 0,2	8 0,2	8 0,2	27 0,6 32 0,7	11 0,3	2 C,0		15 0,3			
		1 0,2		1 0,2 1 0,2				2 0,5			
11 0,2	8 0,2	9 0,2	8 0,2	28 0,6 33 0,7	11 0,2	2 C,0		17 0,4			
											116071
3 0,0	10 0,1	24 0,3	7 0,1	72 0,9	30 0,4	19 C,3 2 C,0		29 0,4			
1 0,1	2 0,3	3 0,4		2 0,3	1 0,1	1 C,1 1 C,1		2 0,3			
4 0,0	12 0,1	27 0,3	7 0,1	74 0,9	31 0,4	20 C,2 3 C,0		31 0,4			

Stadtkreis / Landkreis Gemeinde		Wahl- berech- tigte Anz.	Wäh- ler Anz.	Wahl- be- teili- gung %	Erst-/ Zweit- Stim- men	Abgegebene Stimmen		V o n d e n G ü l t i g e n								
Schlüssel	Name					Un- gültige Anz.	%	Gül- tige Anz.	CDU		SPD		FDP/DP		GRÜNE	
									Anz.	%	Anz.	%	Anz.	%	Anz.	%
116 Hoch: Landkreis Esslingen																
116072 Wernau (Neckar), Stadt																
	Ohne Briefwahl	8363	6575	(85,9)	E	69	1,0	6506	3967	61,0	1967	30,2	223	3,4	324	5,0
					Z	51	0,8	6524	3717	57,0	1713	26,3	539	8,3	467	7,2
	Briefwahl		675		E	4	0,6	671	433	64,5	165	24,6	28	4,2	39	5,8
					Z	2	0,3	673	384	57,1	140	20,8	79	11,7	56	8,3
	Zusammen	8363	7250	86,7	E	73	1,0	7177	4400	61,3	2132	29,7	251	3,5	363	5,1
					Z	53	0,7	7197	4101	57,0	1853	25,7	618	8,6	523	7,3
116073 Wolfschlugen																
	Ohne Briefwahl	3790	2983	(85,0)	E	32	1,1	2951	1464	49,6	1003	34,0	160	5,4	281	9,5
					Z	30	1,0	2953	1333	45,1	895	30,3	370	12,5	306	10,4
	Briefwahl		272		E	3	1,1	269	129	48,0	68	25,3	21	7,8	42	15,6
					Z	2	0,7	270	113	41,9	66	24,4	52	19,3	30	11,1
	Zusammen	3790	3255	85,9	E	35	1,1	3220	1593	49,5	1071	33,3	181	5,6	323	10,0
					Z	32	1,0	3223	1446	44,9	961	29,8	422	13,1	336	10,4
116 Landkreis Esslingen insgesamt																
	Ohne Briefwahl	327807	253292	(84,5)	E	3180	1,3	250112	125977	50,4	85970	34,4	15994	6,4	15746	7,9
					Z	2260	0,9	251032	113056	45,0	74926	29,8	34886	13,9	23933	9,5
	Briefwahl		26932		E	181	0,7	26751	13611	50,9	7557	28,2	1985	7,4	3286	12,3
					Z	82	0,3	26850	11397	42,4	6328	23,6	4798	17,9	3926	14,6
	Zusammen	327807	280224	85,5	E	3361	1,2	276863	139588	50,4	93527	33,8	17979	6,5	23032	8,3
					Z	2342	0,8	277882	124453	44,8	81254	29,2	35684	14,3	27859	10,0
117 Landkreis Göppingen																
117001 Adelberg																
	Ohne Briefwahl	1264	1026	(85,0)	E	19	1,9	1007	472	46,9	350	34,8	92	9,1	65	6,5
					Z	19	1,9	1007	402	39,9	309	30,7	175	17,4	103	10,2
117002 Aichelberg																
	Ohne Briefwahl	662	534	(85,3)	E	5	0,9	529	281	53,1	134	25,3	65	12,3	44	8,3
					Z	4	0,7	530	252	47,5	132	24,9	90	17,0	50	9,4
117003 Albershausen																
	Ohne Briefwahl	2784	2241	(85,5)	E	37	1,7	2204	1058	48,0	848	38,5	145	6,6	95	4,3
					Z	28	1,2	2213	956	43,2	777	35,1	293	13,2	140	6,3
117006 Bad Ditzgenbach																
	Ohne Briefwahl	2276	1721	(82,2)	E	41	2,4	1680	1060	63,1	368	21,9	111	6,6	111	6,6
					Z	28	1,6	1693	1003	59,2	336	19,8	178	10,5	138	8,2
117007 Bad Überkingen																
	Ohne Briefwahl	2814	2101	(80,0)	E	42	2,0	2059	1122	54,5	584	28,4	199	9,7	116	5,6
					Z	35	1,7	2066	1006	48,7	535	25,9	333	16,1	156	7,6
117009 Birenbach																
	Ohne Briefwahl	1238	993	(86,3)	E	15	1,5	978	467	47,8	368	37,6	66	6,7	57	5,8
					Z	13	1,3	980	428	43,7	330	33,7	117	11,9	84	8,6
117010 Böhenkirch																
	Ohne Briefwahl	3356	2651	(83,4)	E	82	3,1	2569	1717	66,8	549	21,4	119	4,6	138	5,4
					Z	65	2,5	2586	1582	61,2	507	19,6	273	10,6	161	6,2
117011 Börtlingen																
	Ohne Briefwahl	1283	996	(83,4)	E	24	2,4	972	476	49,0	317	32,6	85	8,7	64	6,6
					Z	15	1,5	981	422	43,0	283	28,8	164	16,7	86	8,8
117012 Boll																
	Ohne Briefwahl	3124	2243	(81,8)	E	28	1,2	2215	844	38,1	731	33,0	242	10,9	351	15,8
					Z	15	0,7	2228	763	34,2	656	29,4	374	16,8	395	17,7
117014 Deggingen																
	Ohne Briefwahl	4261	3226	(82,8)	E	70	2,2	3156	1908	60,5	851	27,0	182	5,8	160	5,1
					Z	46	1,4	3180	1810	56,9	781	24,6	298	9,4	235	7,4

Stimmen wurden abgegeben für

ZENTRUM 05	Mündige B. 06	FRAUEN 07	MIPD 08	NPD 09	ÖDF 10	Patrioten 11	FAP 12	Einzbew. 13	14	15	Schl.
Anz. %	Anz. %	Anz. %	Anz. %	Anz. %	Anz. %	Anz. %	Anz. %	Anz. %	Anz. %	Anz. %	
											116
											116072
4 0,1	3 0,0	19 0,3	7 0,1	39 0,6	12 0,2	9 C,1 4 C,1		16 0,2			
	2 0,3	4 0,6	1 0,1	4 0,6	3 0,4	2 0,3		4 0,6			
4 0,1	5 0,1	23 0,3	8 0,1	43 0,6	15 0,2	11 C,2 4 C,1		20 0,3			
											116073
3 0,1	3 0,1	4 0,1		31 1,1 34 1,2	5 0,2			12 0,4			
1 0,4	1 0,4	2 0,7	1 0,4	6 2,2 4 1,5				3 1,1			
4 0,1	4 0,1	6 0,2	1 0,0	37 1,1 38 1,2	5 0,2			15 0,5			
											116
239 0,1	264 0,1	626 0,2	232 0,1	1242 0,5 2077 0,8	683 0,3	161 C,1 110 C,0		1022 0,4			
20 0,1	37 0,1	79 0,3	16 0,1	91 0,3 149 0,6	82 0,3	19 C,1 18 C,1		202 0,8			
259 0,1	301 0,1	705 0,3	248 0,1	1333 0,5 2226 0,8	765 0,3	180 C,1 128 C,0		1224 0,4			
											117
											117001
		2 0,2		16 1,6 16 1,6				12 1,2			
											117002
1 0,2		2 0,4	1 0,2	4 0,8 2 0,4				1 0,2			
											117003
6 0,3	1 0,0	10 0,5		25 1,1 23 1,0	6 0,3	1 C,0		33 1,5			
											117006
3 0,2	6 0,4	9 0,5		17 1,0 16 0,9	4 0,2			13 0,8			
											117007
4 0,2	2 0,1	3 0,1		25 1,2 22 1,1	5 0,2			13 0,6			
											117009
	1 0,1	2 0,2		11 1,1 13 1,3	3 0,3	2 C,2		9 0,9			
											117010
1 0,0	4 0,2	18 0,7	2 0,1	30 1,2 32 1,2	5 0,2	1 C,0		16 0,6			
											117011
3 0,3	2 0,2	3 0,3		20 2,1 15 1,5	2 0,2	1 C,1		10 1,0			
											117012
3 0,1	7 0,3	4 0,2		20 0,9 17 0,8	9 0,4			27 1,2			
											117014
3 0,1	5 0,2	10 0,3	1 0,0	27 0,9 33 1,0	4 0,1			28 0,9			

Stadtkreis / Landkreis Gemeinde		Wahl- berech- tigte Anz.	Wäh- ler Anz.	Wahl- be- teili- gung %	Erst-/ Zweit- Stim- men	Abgegebene Stimmen		V o n d e n G ü l t i g e n								
Schlüssel	Name					Un- gültige Anz.	Gül- tige Anz.	CDU 01 Anz.	%	SPD 02 Anz.	%	FDP/DVP 03 Anz.	%	GRÜNE 04 Anz.	%	
117	Noch: Landkreis Göppingen															
117015	Donzdorf, Stadt															
	Ohne Briefwahl	7859	6161	(83,8)	E	107	1,7	6054	3268	54,0	1958	32,3	357	5,9	320	5,3
					Z	71	1,2	6090	3000	49,3	1764	29,0	789	13,0	392	6,4
117016	Drackenstein															
	Ohne Briefwahl	252	216	(89,3)	E	6	2,6	210	140	66,7	36	17,1	3	1,4	25	11,9
					Z	9	4,2	207	128	61,8	36	17,4	8	3,9	26	12,6
117017	Dürnau															
	Ohne Briefwahl	1142	861	(82,2)	E	11	1,3	850	366	43,1	353	41,5	68	8,0	46	5,4
					Z	10	1,2	851	349	41,0	296	34,6	107	12,6	77	9,0
117018	Ebersbach an der Fils, Stadt															
	Ohne Briefwahl	10213	7829	(83,1)	E	113	1,4	7716	3377	43,8	2971	38,5	599	7,8	590	7,6
					Z	82	1,0	7747	3027	39,1	2721	35,1	1114	14,4	706	9,1
117019	Eislingen/Fils, Stadt															
	Ohne Briefwahl	12259	9256	(81,6)	E	124	1,3	9132	4499	49,3	3394	37,2	505	5,5	478	5,2
					Z	85	0,9	9171	4133	45,1	3209	35,0	974	10,6	652	7,1
	Briefwahl		919		E	8	0,9	911	484	53,1	236	25,9	65	7,1	97	10,6
					Z	5	0,5	914	425	46,5	197	21,6	145	15,9	123	13,5
	Zusammen	12259	10175	83,0	E	132	1,3	10043	4983	49,6	3630	36,1	570	5,7	575	5,7
					Z	90	0,9	10085	4558	45,2	3406	33,8	1119	11,1	775	7,7
117020	Eschenbach															
	Ohne Briefwahl	1268	993	(84,1)	E	15	1,5	978	513	52,5	316	32,3	58	5,9	68	7,0
					Z	11	1,1	982	458	46,6	280	28,5	141	14,4	91	9,3
117023	Gammelshausen															
	Ohne Briefwahl	1098	850	(81,7)	E	22	2,6	828	353	42,6	353	42,6	46	5,6	56	6,8
					Z	17	2,0	833	318	38,2	325	39,0	91	10,9	84	10,1
117024	Geislingen an der Steige, Stadt															
	Ohne Briefwahl	18886	13781	(78,1)	E	268	1,9	13513	6124	45,3	5456	40,4	772	5,7	833	6,2
					Z	204	1,5	13577	5650	41,6	5169	38,1	1389	10,2	1077	7,9
	Briefwahl		1192		E	13	1,1	1179	596	50,6	356	30,2	92	7,8	113	9,6
					Z	5	0,4	1187	510	43,0	309	26,0	204	17,2	146	12,3
	Zusammen	18886	14973	79,3	E	281	1,9	14692	6720	45,7	5812	39,6	864	5,9	946	6,4
					Z	209	1,4	14764	6160	41,7	5478	37,1	1593	10,8	1223	8,3
117025	Gingen an der Fils															
	Ohne Briefwahl	3173	2460	(85,2)	E	42	1,7	2418	1133	46,9	971	40,2	171	7,1	110	4,5
					Z	23	0,9	2437	1049	43,0	905	37,1	295	12,1	148	6,1
117026	Göppingen, Stadt															
	Ohne Briefwahl	38489	28406	(80,5)	E	470	1,7	27936	12847	46,0	10563	37,8	1977	7,1	1727	6,2
					Z	307	1,1	28099	11572	41,2	9764	34,7	2763	13,4	2334	8,3
	Briefwahl		3097		E	31	1,0	3066	1576	51,4	851	27,8	278	9,1	301	9,8
					Z	14	0,5	3083	1361	44,1	761	24,7	546	17,7	369	12,0
	Zusammen	38489	31503	81,8	E	501	1,6	31002	14423	46,5	11414	36,8	2255	7,3	2028	6,5
					Z	321	1,0	31182	12933	41,5	10525	33,8	4309	13,8	2703	8,7
117028	Gruibingen															
	Ohne Briefwahl	1258	927	(85,3)	E	26	2,8	901	393	43,6	279	31,0	129	14,3	68	7,5
					Z	18	1,9	909	353	38,8	256	28,2	179	19,7	91	10,0
117029	Hattenhofen															
	Ohne Briefwahl	2009	1574	(84,8)	E	27	1,7	1547	571	36,9	528	34,1	312	20,2	110	7,1
					Z	19	1,2	1555	534	34,3	511	32,9	340	21,9	141	9,1
117030	Heiningen															
	Ohne Briefwahl	3552	2700	(82,8)	E	56	2,1	2644	1227	46,4	935	35,4	232	8,8	180	6,8
					Z	28	1,0	2672	1081	40,5	872	32,6	419	15,7	241	9,0
117031	Hohenstadt															
	Ohne Briefwahl	365	310	(88,6)	E	4	1,3	306	198	64,7	58	19,0	25	8,2	16	5,2
					Z	1	0,3	309	181	58,6	51	16,5	45	14,6	22	7,1

Stimmen wurden abgegeben für

ZENTRUM 05	Mündige B. 06	FRAUEN 07	NLPD 08	MPD 09	ÖDF 10	Patrioten 11	FAP 12	Einzbew. 13	14	15	Schl.
Anz. %	Anz. %	Anz. %	Anz. %	Anz. %	Anz. %	Anz. %	Anz. %	Anz. %	Anz. %	Anz. %	
											117
											117015
6 0,1	7 0,1	13 0,2	3 0,0	104 1,7 94 1,5	20 0,3	2 0,0		47 0,8			
											117016
2 1,0	2 1,0	1 0,5		4 1,9 1 0,5	3 1,4			2 1,0			
											117017
				12 1,4 17 2,0	1 0,1			5 0,6			
		4 0,5									117018
4 0,1	21 0,3	29 0,4	2 0,0	102 1,3 101 1,3	19 0,2	3 0,0		77 1,0			
											117019
9 0,1	9 0,1	22 0,2	4 0,0	182 2,0 142 1,5	14 0,2	3 0,0		74 0,8			
1 0,1	3 0,3	2 0,2	1 0,1	14 1,5 11 1,2	4 0,4	2 0,2		15 1,6			
10 0,1	12 0,1	24 0,2	5 0,0	196 2,0 153 1,5	18 0,2	5 0,0		89 0,9			
											117020
				14 1,4 11 1,1	1 0,1			9 0,9			
											117023
		5 0,6	1 0,1	6 0,7 8 1,0		1 0,1		14 1,7			
											117024
15 0,1	15 0,1	35 0,3	4 0,0	207 1,5 202 1,5	19 0,1	2 0,0		121 0,9			
2 0,2	1 0,1	1 0,1	1 0,1	9 0,8 9 0,8	4 0,3			13 1,1			
17 0,1	16 0,1	36 0,2	5 0,0	216 1,5 211 1,4	23 0,2	2 0,0		134 0,9			
											117025
4 0,2	3 0,1	7 0,3		25 1,0 18 0,7	7 0,3	1 0,0		8 0,3			
											117026
33 0,1	27 0,1	77 0,3	19 0,1	453 1,6 428 1,5	75 0,3	7 0,0		369 1,3			
1 0,0	3 0,1	15 0,5	3 0,1	22 0,7 16 0,5	8 0,3			38 1,2			
34 0,1	30 0,1	92 0,3	22 0,1	475 1,5 444 1,4	83 0,3	7 0,0		407 1,3			
											117028
	2 0,2	7 0,8	1 0,1	20 2,2 18 2,0	2 0,2			12 1,3			
											117029
6 0,4	1 0,1	8 0,5		7 0,5 9 0,6	5 0,3			19 1,2			
											117030
6 0,2	1 0,0	3 0,1	1 0,0	41 1,6 40 1,5	8 0,3			29 1,1			
											117031
			1 0,3	7 2,3 7 2,3	2 0,6			2 0,7			

Stadtkreis / Landkreis Gemeinde		Wahl- berech- tigte Anz.	Wäh- ler Anz.	Wahl- be- teili- gung %	Erst-/ Zweit- Stim- men	Abgegebene Stimmen		V o n d e n G ü l t i g e n			
Schlüssel	Name					Gül- tige Anz.	Un- gültige Anz.	CDU 01 Anz.	SPD 02 Anz.	FDP/DVP 03 Anz.	GRÜNE 04 Anz.

117	Noch: Landkreis Göppingen										
117033	Kuchen										
	Ohne Briefwahl	4249	3263 (83,1)		1 2	50 1,5 25 0,8	3213 3238	1441 44,8 1340 41,4	1296 40,3 1189 36,7	233 7,3 389 12,0	173 5,4 255 7,9
117061	Lauterstein, Stadt										
	Ohne Briefwahl	1940	1513 (84,2)		1 2	26 1,7 18 1,2	1487 1495	909 61,1 834 55,8	408 27,4 391 26,2	67 4,5 140 9,4	84 5,6 100 6,7
117035	Mühlhausen im Tale										
	Ohne Briefwahl	728	538 (80,8)		1 2	20 3,7 15 2,8	518 523	305 58,9 285 54,5	146 28,2 137 26,2	28 5,4 47 9,0	30 5,8 42 8,0
117037	Ottenbach										
	Ohne Briefwahl	1518	1257 (86,9)		1 2	27 2,1 9 0,7	1230 1248	809 65,8 787 63,1	284 23,1 243 19,5	63 5,1 120 9,6	47 3,8 72 5,8
117038	Rechberghausen										
	Ohne Briefwahl	3923	3054 (83,9)		1 2	50 1,6 29 0,9	3004 3025	1541 51,3 1416 46,8	1095 36,5 1000 33,1	133 4,4 318 10,5	184 6,1 233 7,7
117042	Salach										
	Ohne Briefwahl	4783	3746 (85,3)		1 2	62 1,7 35 0,9	3684 3711	2085 56,6 1962 52,9	1211 32,9 1145 30,9	188 5,1 349 9,4	144 3,9 197 5,3
117043	Schlat										
	Ohne Briefwahl	1275	1012 (85,8)		1 2	21 2,1 11 1,1	991 1001	485 48,9 454 45,4	322 32,5 310 31,0	112 11,3 157 15,7	53 5,3 63 6,3
117044	Schlierbach										
	Ohne Briefwahl	2416	1922 (85,8)		1 2	35 1,8 30 1,6	1887 1892	980 51,9 887 46,9	598 31,7 557 29,4	166 8,8 274 14,5	117 6,2 133 7,0
117049	Söben										
	Ohne Briefwahl	6197	4862 (84,5)		1 2	91 1,9 60 1,2	4771 4802	2071 43,4 1959 40,8	1893 39,7 1734 36,1	414 8,7 653 13,6	278 5,8 360 7,5
117051	Uhingen										
	Ohne Briefwahl	8865	6903 (82,8)		1 2	105 1,5 95 1,4	6798 6808	3119 45,9 2868 42,1	2667 39,2 2449 36,0	439 6,5 779 11,4	399 5,9 542 8,0
117053	Wäschenbeuren										
	Ohne Briefwahl	2069	1671 (85,8)		1 2	37 2,2 24 1,4	1634 1647	940 57,5 896 54,4	492 30,1 467 28,4	77 4,7 127 7,7	85 5,2 116 7,0
117055	Wangen										
	Ohne Briefwahl	2347	1830 (82,7)		1 2	33 1,6 24 1,3	1797 1806	842 46,9 774 42,9	678 37,7 611 33,8	127 7,1 243 13,5	113 6,3 142 7,9
117058	Wiesensteig, Stadt										
	Ohne Briefwahl	1775	1277 (80,0)		1 2	28 2,2 21 1,6	1249 1256	774 62,0 733 58,4	310 24,8 296 23,6	56 4,5 107 8,5	77 6,2 82 6,5
117060	Zell unter Aichelberg										
	Ohne Briefwahl	1727	1390 (86,8)		1 2	17 1,2 11 0,8	1373 1379	717 52,2 647 46,9	333 24,3 298 21,6	188 13,7 274 19,9	110 8,0 138 10,0
117999	Regional nicht aufteilbare Briefwahl		6753		1 2	68 1,0 24 0,4	6685 6729	3447 51,6 3012 44,8	1854 27,7 1623 24,1	579 8,7 1134 16,9	638 9,5 840 12,5
117	Landkreis Göppingen insgesamt										
	Ohne Briefwahl	168697	128294 (82,2)		1 2	2256 1,8 1560 1,2	126038 126734	61432 48,7 56299 44,8	45004 35,7 41632 32,8	8851 7,0 15926 12,6	7722 6,1 10105 8,0
	Briefwahl		11961		1 2	120 1,0 48 0,4	11841 11913	6103 51,5 5308 44,6	3297 27,8 2890 24,3	1014 8,6 2029 17,0	1149 9,7 1478 12,4
	Zusammen	168697	140255 83,1		1 2	2376 1,7 1608 1,1	137879 138647	67535 49,0 61607 44,8	48301 35,0 44522 32,1	9865 7,2 17955 13,0	8871 6,4 11583 8,4

Stimmen wurden abgegeben für

ZENTRUM 05	Mündige B. 06	FRAUEN 07	NLPD 08	NPD 09	ÖDF 10	Patrioten 11	FAP 12	Einzbew. 13	14	15	Schl.
Anz. %	Anz. %	Anz. %	Anz. %	Anz. %	Anz. %	Anz. %	Anz. %	Anz. %	Anz. %	Anz. %	
											117
				48 1,5				22 0,7			117033
4 0,1	2 0,1	6 0,2		48 1,5	3 0,1	2 0,1					
											117061
3 0,2		11 0,7		13 0,9	2 0,1	1 0,1		6 0,4			
				13 0,9							117035
				8 1,5				1 0,2			
		3 0,6		8 1,5	1 0,2						117037
3 0,2	2 0,2	3 0,2		20 1,6				7 0,6			
				15 1,2	1 0,1	2 0,2					117038
3 0,1	1 0,0	10 0,3	4 0,1	22 0,7				29 1,0			
				25 0,8	14 0,5	1 0,1					117042
1 0,0	3 0,1	6 0,2	1 0,0	32 0,9				24 0,7			
				35 0,9	11 0,3	1 0,1					117043
2 0,2		4 0,4		8 0,8				11 1,1			
				11 1,1							117044
3 0,2	7 0,4	3 0,2	2 0,1	15 0,8				11 0,6			
				17 0,9	8 0,4	1 0,1					117049
1 0,0	7 0,1	13 0,3	4 0,1	63 1,3				52 1,1			
				61 1,3	6 0,1	4 0,1					117051
4 0,1	9 0,1	15 0,2	4 0,1	106 1,6				68 1,0			
				116 1,7	19 0,3	3 0,1					117053
1 0,1		8 0,5	1 0,1	23 1,4				17 1,0			
				25 1,5	6 0,4						117055
3 0,2	4 0,2	5 0,3	1 0,1	16 0,9				21 1,2			
				19 1,1	4 0,2						117058
5 0,4	4 0,3	4 0,3	2 0,2	23 1,8				9 0,7			
				18 1,4	5 0,4						117060
1 0,1	1 0,1	3 0,2	1 0,1	12 0,9				13 0,5			
				14 1,0	2 0,1						117999
11 0,2	15 0,2	23 0,3	1 0,0	66 1,0				101 1,5			
				48 0,7	18 0,3	4 0,1					117
143 0,1	156 0,1	368 0,3	60 0,0	1788 1,4				1241 1,0			
				1710 1,3	296 0,2	39 0,1					
15 0,1	22 0,2	41 0,3	6 0,1	111 0,9				167 1,4			
				84 0,7	34 0,3	6 0,1					
158 0,1	178 0,1	409 0,3	66 0,0	1899 1,4				1408 1,0			
				1794 1,3	330 0,2	45 0,1					

Stadtkreis / Landkreis Gemeinde		Wahl- berech- tigte Anz.	Wahl- ler Anz.	Wahl- be- teili- gung %	Erst-/ Zweit- Stim- men	Abgegebene Stimmen		V o n d e n G ü l t i g e n			
Schlüssel	Name					Un- gültige Anz. %	Gül- tige Anz.	CDU 01 Anz. %	SFD 02 Anz. %	FDP/CDP 03 Anz. %	GRÜNE 04 Anz. %
118	Landkreis Ludwigsburg										
118001	Affalterbach										
	Ohne Briefwahl	3045	2355 (83,4)		E 39 1,7 Z 26 1,1	2316 2329	1153 49,8 967 41,5	773 33,4 747 32,1	176 7,6 348 14,9	173 7,5 212 9,1	
	Briefwahl		217		E 0,0 Z 0,0	217 217	131 60,4 112 51,6	43 19,8 45 20,7	18 8,3 37 17,1	22 10,1 19 8,8	
	Zusammen	3045	2572 84,5		E 39 1,5 Z 26 1,0	2533 2546	1284 50,7 1079 42,4	816 32,2 792 31,1	194 7,7 385 15,1	195 7,7 231 9,1	
118003	Asperg, Stadt										
	Ohne Briefwahl	8301	6605 (86,1)		E 83 1,3 Z 66 1,0	6522 6539	3299 50,6 2652 40,6	2291 35,1 2150 32,9	271 4,2 941 14,4	551 8,4 651 10,0	
	Briefwahl		598		E 8 1,3 Z 4 0,7	590 594	302 51,2 246 41,4	167 28,3 157 26,4	26 4,4 85 14,3	84 14,2 89 15,0	
	Zusammen	8301	7203 86,6		E 91 1,3 Z 70 1,0	7112 7133	3601 50,6 2898 40,6	2458 34,6 2307 32,3	297 4,2 1026 14,4	635 8,9 740 10,4	
118006	Benningen am Neckar										
	Ohne Briefwahl	3434	2672 (85,5)		E 30 1,1 Z 21 0,6	2642 2651	1212 45,9 1045 39,4	994 37,6 951 35,9	174 6,6 363 13,7	220 8,3 260 9,8	
	Briefwahl		298		E 2 0,7 Z 0,0	296 298	153 51,7 136 45,6	84 28,4 78 26,2	24 8,1 41 13,8	32 10,8 40 13,4	
	Zusammen	3434	2970 86,5		E 32 1,1 Z 21 0,7	2938 2949	1365 46,5 1181 40,0	1078 36,7 1029 34,9	198 6,7 404 13,7	252 8,6 300 10,2	
118007	Besigheim, Stadt										
	Ohne Briefwahl	6551	4957 (82,1)		E 97 2,0 Z 57 1,1	4860 4900	2328 47,9 1983 40,5	1595 32,8 1506 30,7	455 9,4 806 16,4	369 7,6 462 9,4	
	Briefwahl		484		E 3 0,6 Z 0,0	481 484	221 45,9 191 39,5	126 26,2 103 21,3	55 11,4 90 18,6	66 13,7 87 18,0	
	Zusammen	6551	5441 83,1		E 100 1,8 Z 57 1,0	5341 5384	2549 47,7 2174 40,4	1721 32,2 1609 29,9	510 9,5 896 16,6	435 8,1 549 10,2	
118079	Bietigheim-Bissingen, Stadt										
	Ohne Briefwahl	25370	19542 (83,2)		E 296 1,5 Z 225 1,2	19246 19317	8971 46,6 7767 40,2	6767 35,2 6336 32,8	1455 7,6 2729 14,1	1665 8,7 2065 10,7	
	Briefwahl		1767		E 11 0,6 Z 5 0,3	1756 1762	775 44,1 634 36,0	514 29,3 429 24,3	162 9,2 321 18,2	269 15,3 355 20,1	
	Zusammen	25370	21309 84,0		E 307 1,4 Z 230 1,1	21002 21079	9746 46,4 8401 39,9	7281 34,7 6765 32,1	1617 7,7 3050 14,5	1934 9,2 2420 11,5	
118010	Bönnigheim, Stadt										
	Ohne Briefwahl	4214	3304 (84,9)		E 44 1,3 Z 49 1,5	3260 3255	1536 47,1 1343 41,3	1039 31,9 994 30,5	328 10,1 529 16,3	274 8,4 296 9,1	
	Briefwahl		301		E 1 0,3 Z 1 0,3	300 300	149 49,7 121 40,3	72 24,0 67 22,3	32 10,7 57 19,0	42 14,0 47 15,7	
	Zusammen	4214	3605 85,5		E 45 1,2 Z 50 1,4	3560 3555	1685 47,3 1464 41,2	1111 31,2 1061 29,8	360 10,1 586 16,5	316 8,9 343 9,6	
118011	Ditzingen, Stadt										
	Ohne Briefwahl	15262	12055 (85,8)		E 125 1,0 Z 101 0,8	11930 11954	6066 50,8 4825 40,4	3783 31,7 3453 28,9	848 7,1 2257 18,9	1084 9,1 1207 10,1	
	Briefwahl		1165		E 5 0,4 Z 1 0,1	1160 1164	600 51,7 429 36,9	305 26,3 279 24,0	90 7,8 254 21,8	146 12,6 179 15,4	
	Zusammen	15262	13220 86,6		E 130 1,0 Z 102 0,8	13090 13118	6666 50,9 5254 40,1	4088 31,2 3732 28,4	938 7,2 2511 19,1	1230 9,4 1386 10,6	
118012	Eberdingen										
	Ohne Briefwahl	3975	3072 (82,4)		E 56 1,8 Z 46 1,5	3016 3026	1546 51,3 1277 42,2	906 30,0 857 28,3	198 6,6 509 16,8	314 10,4 311 10,3	
	Briefwahl		240		E 1 0,4 Z 0,0	239 240	115 48,1 89 37,1	62 25,9 52 21,7	22 9,2 49 20,4	33 13,8 43 17,9	
	Zusammen	3975	3312 83,3		E 57 1,7 Z 46 1,4	3255 3266	1661 51,0 1366 41,8	968 29,7 909 27,8	220 6,8 558 17,1	347 10,7 354 10,8	

Stimmen wurden abgegeben für

ZENTRUM 05	Mündige B. 06	FRAUEN 07	NIPD 08	NPD 09	ÖDP 10	Patrioten 11	FAP 12	Einzbew. 13	14	15	Schl.
Anz. %	Anz. %	Anz. %	Anz. %	Anz. %	Anz. %	Anz. %	Anz. %	Anz. %	Anz. %	Anz. %	
				26 1,1				15 0,6			118
				33 1,4	6 0,3						118001
3 0,1	4 0,2	9 0,4									
				2 0,9				1 0,5			
1 0,5		1 0,5		2 0,9							
				28 1,1				16 0,6			
4 0,2	4 0,2	10 0,4		35 1,4	6 0,2						
											118003
				71 1,1				39 0,6			
7 0,1	11 0,2	19 0,3	3 0,0	88 1,3	15 0,2	2 0,0					
				6 1,0				5 0,8			
	2 0,3	3 0,5	1 0,2	8 1,3	3 0,5						
				77 1,1				44 0,6			
7 0,1	13 0,2	22 0,3	4 0,1	96 1,3	18 0,3	2 0,0					118006
				24 0,9				18 0,7			
	3 0,1	2 0,1	1 0,0	21 0,8	4 0,2	1 0,0					
				2 0,7				1 0,3			
				2 0,7	1 0,3						
				26 0,9				19 0,6			
	3 0,1	2 0,1	1 0,0	23 0,8	5 0,2	1 0,0					118007
				79 1,6				34 0,7			
4 0,1	14 0,3	17 0,3	7 0,1	93 1,9	6 0,1	2 0,0					
				4 0,8				9 1,5			
		4 0,8	1 0,2	4 0,8	4 0,8						
				83 1,6				43 0,8			
4 0,1	14 0,3	21 0,4	8 0,1	97 1,8	10 0,2	2 0,0					118079
				286 1,5				102 0,5			
13 0,1	22 0,1	57 0,3	9 0,0	266 1,4	43 0,2	10 0,1					
				14 0,8				22 1,3			
	2 0,1	3 0,2		10 0,6	7 0,4	1 0,1					
				300 1,4				124 0,6			
13 0,1	24 0,1	60 0,3	9 0,0	276 1,3	50 0,2	11 0,1					118010
				67 2,1				16 0,5			
1 0,0	4 0,1	14 0,4	4 0,1	62 1,9	7 0,2	1 0,0					
								5 1,7			
	1 0,3	3 1,0	1 0,3		3 1,0						
				67 1,9				21 0,6			
1 0,0	5 0,1	17 0,5	5 0,1	62 1,7	10 0,3	1 0,0					118011
				111 0,9				38 0,3			
7 0,1	19 0,2	30 0,3	7 0,1	129 1,1	18 0,2	2 0,0					
				9 0,8				10 0,9			
4 0,3	1 0,1	1 0,1	1 0,1	13 1,1	3 0,3						
				120 0,9				48 0,4			
11 0,1	20 0,2	31 0,2	8 0,1	142 1,1	21 0,2	2 0,0					118012
				37 1,2				15 0,5			
2 0,1	3 0,1	11 0,4	2 0,1	41 1,4	11 0,4	2 0,1					
				3 1,3				4 1,7			
	1 0,4	1 0,4		4 1,7	1 0,4						
				40 1,2				19 0,6			
2 0,1	4 0,1	12 0,4	2 0,1	45 1,4	12 0,4	2 0,1					

Stadtkreis / Landkreis Gemeinde		Wahl- berech- tigte Anz.	Wäh- ler Anz.	Wahl- be- teili- gung %	Erst-/ Zweit- Stim- men	Abgegebene Stimmen		V o n d e n G ü l t i g e n			
Schlüssel	Name					Un- gültige Anz.	Gül- tige Anz.	CDU 01 Anz.	SFD 02 Anz.	FDP/DVP 03 Anz.	GRÜNE 04 Anz.
						%	%	%	%	%	%
118	Noch: Landkreis Ludwigsburg										
118014	Erdmannhausen										
	Ohne Briefwahl	2915	2217	(81,7)	E	23 1,0	2194	1021 46,5	800 36,5	138 6,3	191 8,7
					Z	23 1,0	2194	903 41,2	751 34,2	246 11,2	251 11,4
	Briefwahl		193		E	0,0	193	89 46,1	77 39,9	10 5,2	13 6,7
					Z	0,0	193	76 39,4	64 33,2	24 12,4	27 14,0
	Zusammen	2915	2410	82,7	E	23 1,0	2387	1110 46,5	877 36,7	148 6,2	204 8,5
					Z	23 1,0	2387	979 41,0	815 34,1	270 11,3	278 11,6
118015	Erligheim										
	Ohne Briefwahl	1370	1081	(83,9)	E	31 2,9	1050	579 55,1	278 26,5	91 8,7	77 7,3
					Z	23 2,1	1058	524 49,5	263 24,9	131 12,4	100 9,5
118078	Freiberg am Neckar										
	Ohne Briefwahl	9985	7928	(85,9)	E	106 1,3	7822	3735 47,7	2745 35,1	506 6,5	681 8,7
					Z	70 0,9	7858	3227 41,1	2621 33,4	1046 13,3	802 10,2
	Briefwahl		733		E	5 0,7	728	357 49,0	233 32,0	43 5,9	85 11,7
					Z	3 0,4	730	301 41,2	215 29,5	97 13,3	110 15,1
	Zusammen	9985	8661	86,7	E	111 1,3	8550	4092 47,9	2978 34,8	549 6,4	766 9,0
					Z	73 0,8	8588	3528 41,1	2836 33,0	1143 13,3	912 10,6
118016	Freudental										
	Ohne Briefwahl	1546	1179	(82,7)	E	17 1,4	1162	510 43,9	451 38,8	73 6,3	104 9,0
					Z	16 1,4	1163	448 38,5	405 34,8	143 12,3	140 12,0
118018	Gemrigheim										
	Ohne Briefwahl	2299	1750	(82,5)	E	20 1,1	1730	903 52,2	531 30,7	161 9,3	108 6,2
					Z	20 1,1	1730	799 46,2	481 27,8	269 15,5	139 8,0
	Briefwahl		175		E	3 1,7	172	110 64,0	44 25,6	5 2,9	11 6,4
					Z	0,0	175	87 49,7	43 24,6	31 17,7	14 8,0
	Zusammen	2299	1925	83,7	E	23 1,2	1902	1013 53,3	575 30,2	166 8,7	119 6,3
					Z	20 1,0	1905	886 46,5	524 27,5	300 15,7	153 8,0
118019	Gerlingen, Stadt										
	Ohne Briefwahl	13612	10414	(86,3)	E	111 1,1	10303	5307 51,5	3130 30,4	833 8,1	905 8,8
					Z	78 0,7	10336	4348 42,1	2859 27,7	1891 18,3	1046 10,1
	Briefwahl		1503		E	3 0,2	1500	806 53,7	381 25,4	106 7,1	182 12,1
					Z	0,0	1503	635 42,2	314 20,9	314 20,9	216 14,4
	Zusammen	13612	11917	87,5	E	114 1,0	11803	6113 51,8	3511 29,7	939 8,0	1087 9,2
					Z	78 0,7	11839	4983 42,1	3173 26,8	2205 18,6	1262 10,7
118021	Großbottwar, Stadt										
	Ohne Briefwahl	4967	3787	(82,3)	E	56 1,5	3731	1938 51,9	1138 30,5	331 8,9	257 6,9
					Z	45 1,2	3742	1678 44,8	1090 29,1	561 15,0	315 8,4
	Briefwahl		349		E	0,0	349	203 58,2	72 20,6	27 7,7	39 11,2
					Z	0,0	349	170 48,7	65 18,6	60 17,2	47 13,5
	Zusammen	4967	4136	83,3	E	56 1,4	4080	2141 52,5	1210 29,7	358 8,8	296 7,3
					Z	45 1,1	4091	1848 45,2	1155 28,2	621 15,2	362 8,8
118027	Hemmingen										
	Ohne Briefwahl	4905	3827	(84,4)	E	29 0,8	3798	1861 49,0	1377 36,3	212 5,6	302 8,0
					Z	19 0,5	3808	1512 39,7	1317 34,6	573 15,0	343 9,0
	Briefwahl		360		E	1 0,3	359	184 51,3	115 32,0	20 5,6	37 10,3
					Z	1 0,3	359	160 44,6	102 28,4	49 13,6	41 11,4
	Zusammen	4905	4187	85,4	E	30 0,7	4157	2045 49,2	1492 35,9	232 5,6	339 8,2
					Z	20 0,5	4167	1672 40,1	1419 34,1	622 14,9	384 9,2
118028	Hessigheim										
	Ohne Briefwahl	1248	979	(82,5)	E	14 1,4	965	606 62,8	191 19,8	67 6,9	60 6,2
					Z	7 0,7	972	532 54,7	190 19,5	138 14,2	72 7,4

Stimmen wurden abgegeben für

ZENTRUM 05	Mündige B. 06	FRAUEN 07	MLPD 08	NPD 09	ÖDF 10	Patrioten 11	FAP 12	Einzbew. 13	14	15	Schl.
Anz. %	Anz. %	Anz. %	Anz. %	Anz. %	Anz. %	Anz. %	Anz. %	Anz. %	Anz. %	Anz. %	
											118
											118014
2 0,1	3 0,1	7 0,3		23 1,0 27 1,2	4 0,2			21 1,0			
		1 0,5		2 1,0 1 0,5				2 1,0			
2 0,1	3 0,1	8 0,3		25 1,0 28 1,2	4 0,2			23 1,0			
											118015
5 0,5	8 0,8	3 0,3	1 0,1	17 1,6 18 1,7	3 0,3	2 0,2		8 0,8			
											118078
7 0,1	6 0,1	26 0,3	2 0,0	107 1,4 94 1,2	20 0,3	7 0,1		48 0,6			
	1 0,1	1 0,1		5 0,7 5 0,7				5 0,7			
7 0,1	7 0,1	27 0,3	2 0,0	112 1,3 99 1,2	20 0,2	7 0,1		53 0,6			
											118016
		4 0,3	1 0,1	12 1,0 18 1,5	4 0,3			12 1,0			
											118018
4 0,2	2 0,1	2 0,1		26 1,5 30 1,7	4 0,2			1 0,1			
				1 0,6				1 0,6			
4 0,2	2 0,1	2 0,1		27 1,4 30 1,6	4 0,2			2 0,1			
											118019
13 0,1	16 0,2	34 0,3	5 0,0	84 0,8 81 0,8	37 0,4	6 0,1		44 0,4			
1 0,1	1 0,1	1 0,1	1 0,1	13 0,9 10 0,7	9 0,6	1 0,1		12 0,8			
14 0,1	17 0,1	35 0,3	6 0,1	97 0,8 91 0,8	46 0,4	7 0,1		56 0,5			
											118021
29 0,8	3 0,1	8 0,2	2 0,1	43 1,2 46 1,2	6 0,2	4 0,1		24 0,6			
	2 0,6	1 0,3		4 1,1 3 0,9	1 0,3			4 1,1			
29 0,7	5 0,1	9 0,2	2 0,0	47 1,2 49 1,2	7 0,2	4 0,1		28 0,7			
											118027
1 0,0	5 0,1	19 0,5	6 0,2	28 0,7 26 0,7	4 0,1	2 0,1		18 0,5			
1 0,3		1 0,3		2 0,6 3 0,8	1 0,3	1 0,3		1 0,3			
2 0,0	5 0,1	20 0,5	6 0,1	30 0,7 29 0,7	5 0,1	3 0,1		19 0,5			
											118028
1 0,1	1 0,1	1 0,1		41 4,2 34 3,5	3 0,3						

Stadtkreis / Landkreis Gemeinde		Wahl- berech- tigte Anz.	Wahl- ler Anz.	Wahl- be- teili- gung %	Erst-/ Zweit- Stim- men	Abgegebene Stimmen		V o n d e n G ü l t i g e n			
Schlüssel	Name					Un- gültige Anz.	Gül- tige Anz.	CDU 01 Anz.	SFD 02 Anz.	FDP/DVP 03 Anz.	GRÜNE 04 Anz.
								%	%	%	%
118	Hoch: Landkreis Ludwigsburg										
118077	Ingersheim										
	Ohne Briefwahl	3602	2907 (86,1)		E Z	43 1,5 29 1,0	2864 2878	1321 46,1 1163 40,4	1028 35,5 996 34,7	197 6,9 359 12,5	267 9,3 301 10,5
	Briefwahl		217		E Z	1 0,5 0,0	216 217	80 37,0 68 31,3	82 38,0 71 32,7	9 4,2 26 12,0	36 16,7 43 19,8
	Zusammen	3602	3124 86,7		E Z	44 1,4 29 0,9	3080 3095	1401 45,5 1231 39,8	1110 36,0 1069 34,5	206 6,7 385 12,4	303 9,8 344 11,1
118040	Kirchheim am Neckar										
	Ohne Briefwahl	2854	2101 (81,7)		E Z	29 1,4 25 1,2	2072 2076	969 46,8 843 40,6	715 34,5 697 33,6	174 8,4 311 15,0	178 8,6 177 8,5
	Briefwahl		278		E Z	0,0 2 0,7	278 276	151 54,3 118 42,8	66 23,7 55 19,9	30 10,8 64 23,2	28 10,1 35 12,7
	Zusammen	2854	2379 83,4		E Z	29 1,2 27 1,1	2350 2352	1120 47,7 961 40,9	781 33,2 752 32,0	204 8,7 375 15,9	206 8,8 212 9,0
118080	Kornthal-Münchingen, Stadt										
	Ohne Briefwahl	11740	8961 (85,8)		E Z	108 1,2 76 0,6	8853 8885	4610 52,1 3739 42,1	2706 30,6 2452 27,6	604 6,8 1572 17,7	828 9,4 963 10,8
	Briefwahl		1248		E Z	6 0,5 8 0,6	1242 1240	657 52,9 494 39,8	296 23,8 247 19,9	98 7,9 277 22,3	175 14,1 196 15,8
	Zusammen	11740	10209 87,0		E Z	114 1,1 84 0,6	10095 10125	5267 52,2 4233 41,8	3002 29,7 2699 26,7	702 7,0 1849 18,3	1003 9,9 1159 11,4
118046	Kornwestheim, Stadt										
	Ohne Briefwahl	19524	15007 (84,2)		E Z	171 1,1 150 1,0	14836 14857	6883 46,4 5818 39,2	5911 39,6 5587 37,6	801 5,4 1860 12,5	979 6,6 1249 8,4
	Briefwahl		1635		E Z	3 0,2 2 0,1	1632 1633	815 49,9 655 40,1	533 32,7 484 29,6	103 6,3 274 16,8	158 9,7 192 11,8
	Zusammen	19524	16642 85,2		E Z	174 1,0 152 0,5	16468 16490	7698 46,7 6473 39,3	6444 39,1 6071 36,8	904 5,5 2134 12,9	1137 6,9 1441 8,7
118047	Löchgau										
	Ohne Briefwahl	3147	2397 (82,9)		E Z	33 1,4 25 1,0	2364 2372	1122 47,5 1008 42,5	841 35,6 817 34,4	163 6,9 280 11,8	181 7,7 216 9,1
	Briefwahl		256		E Z	1 0,4 0,0	255 256	126 49,4 106 41,4	76 29,8 65 25,4	22 8,6 47 18,4	29 11,4 37 14,5
	Zusammen	3147	2653 84,3		E Z	34 1,3 25 0,9	2619 2628	1248 47,7 1114 42,4	917 35,0 882 33,6	185 7,1 327 12,4	210 8,0 253 9,6
118048	Ludwigsburg, Stadt										
	Ohne Briefwahl	56040	41594 (81,8)		E Z	511 1,2 375 0,9	41083 41219	20979 51,1 17146 41,6	14013 34,1 13231 32,1	1876 4,6 5656 13,7	3453 8,4 4176 10,1
	Briefwahl		4891		E Z	24 0,5 16 0,3	4867 4875	2601 53,4 2020 41,4	1327 27,3 1160 23,8	266 5,5 843 17,3	597 12,3 752 15,4
	Zusammen	56040	46485 82,9		E Z	535 1,2 391 0,6	45950 46094	23580 51,3 19166 41,6	15340 33,4 14391 31,2	2142 4,7 6499 14,1	4050 8,8 4928 10,7
118049	Marbach am Neckar, Stadt										
	Ohne Briefwahl	9233	7237 (85,9)		E Z	121 1,7 76 1,1	7116 7161	3300 46,4 2882 40,2	2608 36,6 2447 34,2	449 6,3 928 13,0	587 8,2 750 10,5
	Briefwahl		775		E Z	7 0,9 5 0,6	768 770	348 45,3 276 35,8	250 32,6 221 28,7	64 8,3 135 17,5	88 11,5 120 15,6
	Zusammen	9233	8012 86,8		E Z	128 1,6 81 1,0	7884 7931	3648 46,3 3158 39,8	2858 36,3 2668 33,6	513 6,5 1063 13,4	675 8,6 870 11,0
118050	Markgröningen, Stadt										
	Ohne Briefwahl	8164	6309 (84,2)		E Z	87 1,4 75 1,2	6222 6234	3179 51,1 2624 42,1	2001 32,2 1884 30,2	337 5,4 902 14,5	578 9,3 651 10,4
	Briefwahl		646		E Z	3 0,5 0,0	643 646	312 48,5 251 38,9	196 30,5 152 23,5	50 7,8 116 18,0	72 11,2 116 18,0
	Zusammen	8164	6955 85,2		E Z	90 1,3 75 1,1	6865 6880	3491 50,9 2875 41,8	2197 32,0 2036 29,6	387 5,6 1018 14,8	650 9,5 767 11,1

Stimmen wurden abgegeben für

ZENTRUM 05	Mündige B. 06	FRAUEN 07	MLPD 08	NPD 09	ÖDF 10	Patrioten 11	FAP 12	Einzelw. 13	14	15	Schl.
Anz. %	Anz. %	Anz. %	Anz. %	Anz. %	Anz. %	Anz. %	Anz. %	Anz. %	Anz. %	Anz. %	
											118
											118077
1 0,0	3 0,1	6 0,2	3 0,1	33 1,2 36 1,3	7 0,2	1 0,0		18 0,6			
		2 0,9		4 1,9 4 1,8	3 1,4			5 2,3			
1 0,0	3 0,1	8 0,3	3 0,1	37 1,2 40 1,3	10 0,3	1 0,0		23 0,7			
											118040
3 0,1	1 0,0	4 0,2		28 1,4 35 1,7	4 0,2	1 0,0		8 0,4			
1 0,4		2 0,7		1 0,4 1 0,4				2 0,7			
4 0,2	1 0,0	6 0,3		29 1,2 36 1,5	4 0,2	1 0,0		10 0,4			
											118080
16 0,2	12 0,1	25 0,3	3 0,0	58 0,7 69 0,8	30 0,3	4 0,0		47 0,5			
5 0,4	4 0,3	6 0,5	2 0,2	5 0,4 7 0,6	2 0,2			11 0,9			
21 0,2	16 0,2	31 0,3	5 0,0	63 0,6 76 0,8	32 0,3	4 0,0		58 0,6			
											118046
7 0,0	12 0,1	43 0,3	9 0,1	221 1,5 227 1,5	34 0,2	11 0,1		41 0,3			
2 0,1		14 0,9		12 0,7 10 0,6	1 0,1	1 0,1		11 0,7			
9 0,1	12 0,1	57 0,3	9 0,1	233 1,4 237 1,4	35 0,2	12 0,1		52 0,3			
											118047
2 0,1	1 0,0	8 0,3		40 1,7 36 1,5	2 0,1	2 0,1		17 0,7			
			1 0,4					2 0,6			
2 0,1	1 0,0	8 0,3	1 0,0	40 1,5 36 1,4	2 0,1	2 0,1		19 0,7			
											118048
36 0,1	47 0,1	123 0,3	41 0,1	534 1,3 625 1,5	121 0,3	17 0,0		228 0,6			
7 0,1	6 0,1	16 0,3	2 0,0	45 0,9 42 0,9	26 0,5	1 0,0		31 0,6			
43 0,1	53 0,1	139 0,3	43 0,1	579 1,3 667 1,4	147 0,3	18 0,0		259 0,6			
											118049
5 0,1	6 0,1	18 0,3	10 0,1	78 1,1 94 1,3	18 0,3	3 0,0		94 1,3			
4 0,5	1 0,1	2 0,3		8 1,0 9 1,2	1 0,1	1 0,1		10 1,3			
9 0,1	7 0,1	20 0,3	10 0,1	86 1,1 103 1,3	19 0,2	4 0,1		104 1,3			
											118050
10 0,2	10 0,2	22 0,4	5 0,1	89 1,4 101 1,6	23 0,4	2 0,0		38 0,6			
	3 0,5	2 0,3		3 0,5 3 0,5	3 0,5			10 1,6			
10 0,1	13 0,2	24 0,3	5 0,1	92 1,3 104 1,5	26 0,4	2 0,0		48 0,7			

Stadtkreis / Landkreis Gemeinde		Wahl- berech- tigte Anz.	Wäh- ler Anz.	Wahl- be- teili- gung %	Erst-/ Zweit- Stim- men	Abgegebene Stimmen		V o n d e n G ü l t i g e n			
Schlüssel	Name					Gül- tliche Anz.	Un- gültige Anz.	CDU 01 Anz.	SPD 02 Anz.	FDP/LVP 03 Anz.	GRÜNE 04 Anz.
								%	%	%	%
118	Hoch: Landkreis Ludwigsburg										
118051	Möglingen										
	Ohne Briefwahl	7282	5509 (84,5)		E Z	54 1,0 34 0,6	5455 5475	2622 48,1 2129 38,9	2030 37,2 1950 35,6	241 4,4 792 14,5	439 8,0 505 9,2
	Briefwahl		744		E Z	3 0,4 2 0,3	741 742	371 50,1 285 38,4	236 31,8 215 29,0	39 5,3 126 17,0	81 10,9 106 14,3
	Zusammen	7282	6253 85,9		E Z	57 0,9 36 0,6	6196 6217	2993 48,3 2414 38,8	2266 36,6 2165 34,8	280 4,5 918 14,8	520 8,4 611 9,8
118053	Mundelsheim										
	Ohne Briefwahl	1988	1552 (83,5)		E Z	20 1,3 11 0,7	1532 1541	915 59,7 783 50,8	346 22,6 338 21,9	133 8,7 270 17,5	104 6,8 109 7,1
	Briefwahl		126		E Z	2 1,6 0 0,0	124 126	56 45,2 45 35,7	33 26,6 29 23,0	12 9,7 24 19,0	22 17,7 25 19,8
	Zusammen	1988	1678 84,4		E Z	22 1,3 11 0,7	1656 1667	971 58,6 828 49,7	379 22,9 367 22,0	145 8,8 294 17,6	126 7,6 134 8,0
118054	Murr										
	Ohne Briefwahl	3175	2471 (84,6)		E Z	45 1,6 28 1,1	2426 2443	1165 48,0 1009 41,3	837 34,5 807 33,0	171 7,0 349 14,3	197 8,1 231 9,5
	Briefwahl		254		E Z	1 0,4 1 0,4	253 253	134 53,0 114 45,1	79 31,2 64 25,3	12 4,7 36 14,2	20 7,9 31 12,3
	Zusammen	3175	2725 85,6		E Z	46 1,7 29 1,1	2679 2696	1299 48,5 1123 41,7	916 34,2 871 32,3	183 6,8 385 14,3	217 8,1 262 9,7
118059	Oberriexingen, Stadt										
	Ohne Briefwahl	1701	1331 (83,0)		E Z	15 1,1 11 0,8	1316 1320	705 53,6 564 42,7	415 31,5 403 30,5	57 4,3 178 13,5	124 9,4 151 11,4
	Briefwahl		95		E Z	1 1,1 1 1,1	94 94	57 60,6 40 42,6	25 26,6 21 22,3	2 2,1 16 17,0	9 9,6 17 18,1
	Zusammen	1701	1426 83,8		E Z	16 1,1 12 0,8	1410 1414	762 54,0 604 42,7	440 31,2 424 30,0	59 4,2 194 13,7	133 9,4 168 11,9
118060	Oberstenfeld										
	Ohne Briefwahl	5002	3922 (84,1)		E Z	37 0,9 25 0,6	3885 3897	2066 53,2 1768 45,4	1212 31,2 1148 29,5	294 7,6 604 15,5	257 6,6 303 7,8
	Briefwahl		325		E Z	1 0,3 2 0,6	324 323	193 59,6 163 50,5	75 23,1 63 19,5	31 9,6 62 19,2	22 6,8 30 9,3
	Zusammen	5002	4247 84,5		E Z	38 0,9 27 0,6	4209 4220	2259 53,7 1931 45,8	1287 30,6 1211 28,7	325 7,7 666 15,8	279 6,6 333 7,9
118063	Pleidelsheim										
	Ohne Briefwahl	2919	2277 (85,0)		E Z	17 0,7 19 0,8	2260 2258	1119 49,5 961 42,6	713 31,5 643 28,5	174 7,7 317 14,0	207 9,2 282 12,5
	Briefwahl		217		E Z	2 0,9 0 0,0	215 217	108 50,2 78 35,9	58 27,0 44 20,3	15 7,0 43 19,8	26 12,1 45 20,7
	Zusammen	2919	2494 85,4		E Z	19 0,8 19 0,8	2475 2475	1227 49,6 1039 42,0	771 31,2 687 27,8	189 7,6 360 14,5	233 9,4 327 13,2
118081	Renneck am Neckar										
	Ohne Briefwahl	11484	8931 (84,5)		E Z	97 1,1 66 0,7	8834 8865	4513 51,1 3646 41,1	2973 33,7 2725 30,7	507 5,7 1499 16,9	713 8,1 831 9,4
	Briefwahl		924		E Z	7 0,8 2 0,2	917 922	445 48,5 340 36,9	303 33,0 238 25,8	68 7,4 196 21,3	92 10,0 139 15,1
	Zusammen	11484	9855 85,8		E Z	104 1,1 68 0,7	9751 9787	4958 50,8 3986 40,7	3276 33,6 2963 30,3	575 5,9 1695 17,3	805 8,3 970 9,9
118076	Sachsenheim, Stadt										
	Ohne Briefwahl	10123	8030 (84,0)		E Z	109 1,4 87 1,1	7921 7943	3913 49,4 3459 43,5	2642 33,4 2499 31,5	647 8,2 1106 13,9	581 7,3 696 8,8
	Briefwahl		545		E Z	0 0,0 0 0,0	545 545	275 50,5 230 42,2	162 29,7 145 26,6	32 5,9 78 14,3	63 11,6 78 14,3
	Zusammen	10123	8575 84,7		E Z	109 1,3 87 1,0	8466 8488	4188 49,5 3689 43,5	2804 33,1 2644 31,1	679 8,0 1184 13,9	644 7,6 774 9,1

Stimmen wurden abgegeben für

ZENTRUM 05	Mündige B. 06	FRAUEN 07	MLPD 08	NPD 09	ÖDF 10	Patricien 11	FAP 12	Einzbew. 13	14	15	Schl.
Anz. %	Anz. %	Anz. %	Anz. %	Anz. %	Anz. %	Anz. %	Anz. %	Anz. %	Anz. %	Anz. %	
											118
											118051
3 0,1	3 0,1	17 0,3		63 1,2 69 1,3	7 0,1			60 1,1			
		4 0,5	1 0,1	3 0,4 3 0,4	2 0,3			11 1,5			
3 0,0	3 0,0	21 0,3	1 0,0	66 1,1 72 1,2	9 0,1			71 1,1			
											118053
4 0,3	1 0,1	7 0,5		25 1,6 27 1,8	2 0,1			9 0,6			
		1 0,8		1 0,8 1 0,8	1 0,8						
4 0,2	1 0,1	8 0,5		26 1,6 28 1,7	3 0,2			9 0,5			
											118054
13 0,5	1 0,0	6 0,2		27 1,1 23 0,9	3 0,1	1 0,0		29 1,2			
	2 0,8	2 0,8		5 2,0 4 1,6				3 1,2			
13 0,5	3 0,1	8 0,3		32 1,2 27 1,0	3 0,1	1 0,0		32 1,2			
											118059
2 0,2	2 0,2	3 0,2		13 1,0 15 1,1	1 0,1	1 0,1		2 0,2			
								1 1,1			
2 0,1	2 0,1	3 0,2		13 0,9 15 1,1	1 0,1	1 0,1		3 0,2			
											118060
3 0,1	6 0,2	7 0,2		40 1,0 45 1,2	9 0,2	4 0,1		16 0,4			
	1 0,3	1 0,3		1 0,3 3 0,9				2 0,6			
3 0,1	7 0,2	8 0,2		41 1,0 48 1,1	9 0,2	4 0,1		18 0,4			
											118063
2 0,1		7 0,3		28 1,2 39 1,7	6 0,3	1 0,0		19 0,6			
		1 0,5		2 0,9 2 0,9	4 1,8			6 2,8			
2 0,1		8 0,3		30 1,2 41 1,7	10 0,4	1 0,0		25 1,0			
											118081
7 0,1	14 0,2	22 0,2	5 0,1	95 1,1 90 1,0	24 0,3	2 0,0		33 0,4			
		2 0,2		3 0,3 5 0,5	2 0,2			6 0,7			
7 0,1	14 0,1	24 0,2	5 0,1	98 1,0 95 1,0	26 0,3	2 0,0		39 0,4			
											118076
11 0,1	10 0,1	29 0,4		107 1,4 109 1,4	20 0,3	4 0,1		31 0,4			
	3 0,6	2 0,4	1 0,2	4 0,7 4 0,7	4 0,7			9 1,7			
11 0,1	13 0,2	31 0,4	1 0,0	111 1,3 113 1,3	24 0,3	4 0,0		40 0,5			

Stadtkreis / Landkreis Gemeinde		Wahl- berech- tigte Anz.	Wäh- ler Anz.	Wahl- be- teili- gung %	Erst-/ Zweit- Stim- men	Abgegebene Stimmen		V o n d e n G ü l t i g e n								
Schlüssel	Name					Un- gültige Anz.	Gül- tige Anz.	CDU 01		SPD 02		FDP/LVP 03		GRÜNE 04		
								Anz.	%	Anz.	%	Anz.	%	Anz.	%	

118	Noch: Landkreis Ludwigsburg															
118067	Schwieberdingen															
	Ohne Briefwahl	6345	4953	(85,9)	E Z	62 44	1,3 0,5	4891 4909	2539 2031	51,9 41,4	1595 1482	32,6 30,2	284 849	5,8 17,3	412 469	8,4 9,6
	Briefwahl		564		E Z	3 0	0,5 0,0	561 564	292 220	52,0 39,0	155 130	27,6 23,0	38 126	6,8 22,3	69 81	12,3 14,4
	Zusammen	6345	5517	87,0	E Z	65 44	1,2 0,8	5452 5473	2831 2251	51,9 41,1	1750 1612	32,1 29,5	322 975	5,9 17,8	481 550	8,8 10,0
118068	Sersheim															
	Ohne Briefwahl	2880	2237	(82,4)	E Z	29 27	1,3 1,2	2208 2210	1013 818	45,9 37,0	823 786	37,3 35,6	115 304	5,2 13,8	194 227	8,8 10,3
	Briefwahl		156		E Z	1 0	0,6 0,0	155 156	74 56	47,7 35,9	56 47	36,1 30,1	11 30	7,1 19,2	13 20	8,4 12,8
	Zusammen	2880	2393	83,1	E Z	30 27	1,3 1,1	2363 2366	1087 874	46,0 36,9	879 833	37,2 35,2	126 334	5,3 14,1	207 247	8,8 10,4
118070	Steinheim an der Murr, Stadt															
	Ohne Briefwahl	6767	5372	(84,0)	E Z	70 33	1,3 0,6	5302 5339	2503 2153	47,2 40,3	1935 1892	36,5 35,4	369 714	7,0 13,4	383 452	7,2 8,5
	Briefwahl		358		E Z	0 0	0,0 0,0	358 358	182 147	50,8 41,1	120 112	33,5 31,2	17 59	4,7 16,5	30 36	8,4 10,1
	Zusammen	6767	5730	84,7	E Z	70 33	1,2 0,6	5660 5697	2685 2300	47,4 40,4	2055 2004	36,3 35,2	386 773	6,8 13,6	413 488	7,3 8,6
118071	Tamm															
	Ohne Briefwahl	7429	5998	(86,5)	E Z	78 58	1,3 1,0	5920 5940	2794 2393	47,2 40,3	2079 1963	35,1 33,0	413 853	7,0 14,4	522 596	8,8 10,0
	Briefwahl		486		E Z	1 0	0,2 0,0	485 486	229 187	47,2 38,5	145 128	29,9 26,3	53 95	10,9 19,5	51 66	10,5 13,6
	Zusammen	7429	6484	87,3	E Z	79 58	1,2 0,9	6405 6426	3023 2580	47,2 40,1	2224 2091	34,7 32,5	466 948	7,3 14,8	573 662	8,9 10,3
118073	Vaihingen an der Enz, Stadt															
	Ohne Briefwahl	16406	12688	(83,4)	E Z	201 168	1,6 1,3	12487 12520	6738 5608	54,0 44,8	3709 3504	29,7 28,0	761 1876	6,1 15,0	1089 1170	8,7 9,3
	Briefwahl		1098		E Z	4 2	0,4 0,2	1094 1096	557 440	50,9 40,1	286 244	26,1 22,3	63 208	5,8 19,0	163 182	14,9 16,6
	Zusammen	16406	13786	84,0	E Z	205 170	1,5 1,2	13581 13616	7295 6048	53,7 44,4	3995 3748	29,4 27,5	824 2084	6,1 15,3	1252 1352	9,2 9,9
118074	Walheim															
	Ohne Briefwahl	1911	1470	(82,4)	E Z	40 34	2,7 2,3	1430 1436	663 577	46,4 40,2	551 524	38,5 36,5	106 184	7,4 12,8	77 101	5,4 7,0
	Briefwahl		123		E Z	4 4	3,3 3,3	119 119	66 58	55,5 48,7	24 23	20,2 19,3	15 21	12,6 17,6	13 15	10,9 12,6
	Zusammen	1911	1593	83,4	E Z	44 38	2,8 2,4	1549 1555	729 635	47,1 40,8	575 547	37,1 35,2	121 205	7,8 13,2	90 116	5,8 7,5
118999	Regional nicht aufteilbare Briefwahl															
			268		E Z	2 0	0,7 0,0	266 268	134 124	50,4 46,3	69 65	25,9 24,3	22 35	8,3 13,1	35 36	13,2 13,4
118	Landkreis Ludwigsburg insgesamt															
	Ohne Briefwahl	312715	240978	(84,0)	E Z	3154 2368	1,3 1,0	237824 238610	118202 98952	49,7 41,5	80472 75748	33,8 31,7	15190 35243	6,4 14,8	15685 23278	8,3 9,8
	Briefwahl		24612		E Z	120 62	0,5 0,3	24492 24550	12458 9902	50,9 40,3	6947 6036	28,4 24,6	1712 4446	7,0 18,1	2953 3712	12,1 15,1
	Zusammen	312715	265590	84,9	E Z	3274 2430	1,2 0,5	262316 263160	130660 108854	49,8 41,4	87419 81784	33,3 31,1	16902 39689	6,4 15,1	22638 26990	8,6 10,3

Stimmen wurden abgegeben für

ZENTRUM 05	Mündige B. 06	FRAUEN 07	MSPD 08	MSPD 09	ÖDF 10	Patrioten 11	FAP 12	Einbew. 13	14	15	Schl.
Anz. %	Anz. %	Anz. %	Anz. %	Anz. %	Anz. %	Anz. %	Anz. %	Anz. %	Anz. %	Anz. %	
				47 1,0				14 0,3			118
				47 1,0	12 0,2	2 0,0					118067
2 0,0	6 0,1	8 0,2	1 0,0								
				3 0,5				4 0,7			
1 0,2		2 0,4		2 0,4	2 0,4						
				50 0,9				18 0,3			
3 0,1	6 0,1	10 0,2	1 0,0	49 0,9	14 0,3	2 0,0					
											118068
				53 2,4				10 0,5			
	2 0,1	12 0,5	2 0,1	52 2,4	6 0,3	1 0,0					
				1 0,6							
				2 1,3	1 0,6						
				54 2,3				10 0,4			
	2 0,1	12 0,5	2 0,1	54 2,3	7 0,3	1 0,0					118070
9 0,2	6 0,1	18 0,3	6 0,1	68 1,3				44 0,8			
				77 1,4	10 0,2	2 0,0					
				3 0,8				6 1,7			
		2 0,6		2 0,6							
				71 1,3				50 0,9			
9 0,2	6 0,1	20 0,4	6 0,1	79 1,4	10 0,2	2 0,0					118071
8 0,1	8 0,1	26 0,4	4 0,1	73 1,2				39 0,7			
				68 1,1	19 0,3	2 0,0					
				1 0,2				6 1,2			
1 0,2	4 0,8	2 0,4	1 0,2		2 0,4						
				74 1,2				45 0,7			
9 0,1	12 0,2	28 0,4	5 0,1	68 1,1	21 0,3	2 0,0					118073
23 0,2	22 0,2	41 0,3	1 0,0	149 1,2				41 0,3			
				182 1,5	84 0,7	9 0,1					
				18 1,6				7 0,6			
1 0,1	5 0,5	2 0,2		9 0,8	4 0,4	1 0,1					
				167 1,2				48 0,4			
24 0,2	27 0,2	43 0,3	1 0,0	191 1,4	88 0,6	10 0,1					118074
				28 2,0				5 0,3			
4 0,3	5 0,3	8 0,6		32 2,2	1 0,1						
								1 0,8			
		1 0,8									
				28 1,8				6 0,4			
4 0,3	5 0,3	9 0,6		32 2,1	2 0,1						118999
				4 1,5				2 0,8			
		1 0,4	1 0,4	4 1,5	2 0,7						118
270 0,1	302 0,1	723 0,3	140 0,1	2579 1,3				1296 0,5			
				3205 1,3	638 0,3	111 0,0					
				194 0,8				228 0,9			
29 0,1	40 0,2	88 0,4	14 0,1	182 0,7	94 0,4	7 0,0					
								1524 0,6			
299 0,1	342 0,1	811 0,3	154 0,1	3173 1,2	732 0,3	118 0,0					
				3387 1,3							

Stadtkreis / Landkreis Gemeinde		Wahl- berech- tigte Anz.	Wäh- ler Anz.	Wahl- be- teili- gung %	Erst-/ Zweit- Stim- men	Abgegebene Stimmen		V o n d e n G ü l t i g e n								
Schlüssel	Name					Un- gültige Anz.	%	Gül- tige Anz.	CDU 01 Anz.	%	SFD 02 Anz.	%	FDP/DVP 03 Anz.	%	GRÜNE 04 Anz.	%
119	Landkreis Rems-Murr-Kreis															
119001	Alfdorf															
	Ohne Briefwahl	4377	3308	(79,4)	E	50	1,5	3258	1658	50,9	800	24,6	149	4,6	187	5,7
					Z	51	1,5	3257	1592	48,9	891	27,4	406	12,5	294	9,0
	Briefwahl		200		E	0	0,0	200	87	43,5	50	25,0	20	10,0	17	8,5
					Z	0	0,0	200	76	38,0	53	26,5	40	20,0	24	12,0
	Zusammen	4377	3508	80,1	E	50	1,4	3458	1745	50,5	850	24,6	169	4,9	204	5,9
					Z	51	1,5	3457	1668	48,2	944	27,3	446	12,9	318	9,2
119003	Allmersbach im Tal															
	Ohne Briefwahl	3191	2438	(81,5)	E	39	1,6	2399	1193	49,7	799	33,3	169	7,0	227	9,5
					Z	23	0,9	2415	1098	45,5	659	27,3	342	14,2	263	10,9
	Briefwahl		194		E	4	2,1	190	100	52,6	56	29,5	9	4,7	25	13,2
					Z	2	1,0	192	81	42,2	46	24,0	27	14,1	33	17,2
	Zusammen	3191	2632	82,5	E	43	1,6	2589	1293	49,9	855	33,0	178	6,9	252	9,7
					Z	25	0,9	2607	1179	45,2	705	27,0	369	14,2	296	11,4
119004	Althütte															
	Ohne Briefwahl	2714	2040	(80,6)	E	29	1,4	2011	1074	53,4	609	30,3	149	7,4	167	8,3
					Z	29	1,4	2011	890	44,3	568	28,2	318	15,6	192	9,5
	Briefwahl		184		E	1	0,5	183	103	56,3	49	26,8	14	7,7	13	7,1
					Z	0	0,0	184	88	47,8	45	24,5	31	16,8	18	9,8
	Zusammen	2714	2224	81,9	E	30	1,3	2194	1177	53,6	658	30,0	163	7,4	180	8,2
					Z	29	1,3	2195	978	44,6	613	27,9	349	15,9	210	9,6
119087	Aspach															
	Ohne Briefwahl	4961	3743	(79,5)	E	45	1,2	3698	2056	55,6	1132	30,6	174	4,7	325	8,8
					Z	29	0,8	3714	1799	48,4	987	26,6	440	11,8	378	10,2
	Briefwahl		265		E	6	2,3	259	134	51,7	78	30,1	11	4,2	35	13,5
					Z	1	0,4	264	127	48,1	67	25,4	25	9,5	40	15,2
	Zusammen	4961	4008	80,8	E	51	1,3	3957	2190	55,3	1210	30,6	185	4,7	360	9,1
					Z	30	0,7	3978	1926	48,4	1054	26,5	465	11,7	418	10,5
119006	Auenwald															
	Ohne Briefwahl	4043	3080	(80,3)	E	33	1,1	3047	1614	53,0	986	32,4	223	7,3	211	6,9
					Z	27	0,9	3053	1389	45,5	933	30,6	441	14,4	236	7,7
	Briefwahl		199		E	1	0,5	198	106	53,5	51	25,8	11	5,6	30	15,2
					Z	0	0,0	199	81	40,7	41	20,6	35	17,6	37	18,6
	Zusammen	4043	3279	81,1	E	34	1,0	3245	1720	53,0	1037	32,0	234	7,2	241	7,4
					Z	27	0,8	3252	1470	45,2	974	30,0	476	14,6	273	8,4
119008	Backnang, Stadt															
	Ohne Briefwahl	21654	16478	(82,5)	E	202	1,2	16276	7816	48,0	6237	38,3	854	5,2	1284	7,9
					Z	164	1,0	16314	6814	41,8	5583	34,2	2068	12,7	1496	9,2
	Briefwahl		1596		E	16	1,0	1580	798	50,5	520	32,5	70	4,4	181	11,5
					Z	4	0,3	1592	673	42,3	448	28,1	223	14,0	218	13,7
	Zusammen	21654	18074	83,5	E	218	1,2	17856	8614	48,2	6757	37,8	924	5,2	1465	8,2
					Z	168	0,9	17906	7487	41,8	6031	33,7	2291	12,8	1714	9,6
119089	Berglen															
	Ohne Briefwahl	3964	3100	(82,2)	E	60	1,9	3040	1156	38,0	590	19,4	392	12,9	171	5,6
					Z	77	2,5	3023	1288	42,6	793	26,2	557	18,4	295	9,8
	Briefwahl		182		E	1	0,5	181	73	40,3	24	13,3	25	13,8	19	10,5
					Z	2	1,1	180	79	43,9	28	15,6	40	22,2	26	14,4
	Zusammen	3964	3282	82,8	E	61	1,9	3221	1229	38,2	614	19,1	417	12,9	190	5,9
					Z	79	2,4	3203	1367	42,7	821	25,6	597	18,6	321	10,0
119018	Burgstetten															
	Ohne Briefwahl	2183	1686	(84,0)	E	20	1,2	1666	823	49,4	581	34,9	114	6,8	137	8,2
					Z	19	1,1	1667	693	41,6	528	31,7	263	15,8	156	9,4
	Briefwahl		174		E	5	2,9	169	101	59,8	36	21,3	12	7,1	19	11,2
					Z	5	2,9	169	91	53,8	31	18,3	21	12,4	21	12,4
	Zusammen	2183	1860	85,2	E	25	1,3	1835	924	50,4	617	33,6	126	6,9	156	8,5
					Z	24	1,3	1836	784	42,7	559	30,4	284	15,5	177	9,6

Stimmen wurden abgegeben für

ZENTRUM 05	Mündige B. 06	FRAUEN 07	MSPD 08	MFD 09	ÖDF 10	Patrioten 11	FAP 12	Einzbew. 13	14	15	Schl.
Anz. %	Anz. %	Anz. %	Anz. %	Anz. %	Anz. %	Anz. %	Anz. %	Anz. %	Anz. %	Anz. %	
											119
											119001
16 0,5	5 0,2	14 0,4	1 0,0	15 0,5 31 1,0	7 0,2			449 13,8			
2 1,0				4 2,0 5 2,5				22 11,0			
18 0,5	5 0,1	14 0,4	1 0,0	19 0,5 36 1,0	7 0,2			471 13,6			
											119003
4 0,2	1 0,0	11 0,5	2 0,1	28 1,2	7 0,3			11 0,5			
		1 0,5		2 1,0	2 1,0						
4 0,2	1 0,0	12 0,5	2 0,1	30 1,2	9 0,3			11 0,4			
											119004
5 0,2	8 0,4	5 0,2	2 0,1	14 0,7	8 0,4	1 0,0		12 0,6			
		1 0,5		1 0,5				4 2,2			
5 0,2	8 0,4	6 0,3	2 0,1	15 0,7	8 0,4	1 0,0		16 0,7			
											119087
19 0,5	8 0,2	21 0,6	4 0,1	36 1,0	21 0,6	1 0,0		11 0,3			
		1 0,4		4 1,5				1 0,4			
19 0,5	8 0,2	22 0,6	4 0,1	40 1,0	21 0,5	1 0,0		12 0,3			
											119006
7 0,2	3 0,1	7 0,2		27 0,9	8 0,3	2 0,1		13 0,4			
1 0,5		1 0,5		3 1,5							
8 0,2	3 0,1	8 0,2		30 0,9	8 0,2	2 0,1		13 0,4			
											119008
23 0,1	18 0,1	48 0,3	7 0,0	198 1,2	55 0,3	4 0,0		85 0,5			
1 0,1	4 0,3	4 0,3	2 0,1	11 0,7	8 0,5			11 0,7			
24 0,1	22 0,1	52 0,3	9 0,1	209 1,2	63 0,4	4 0,0		96 0,5			
											119089
14 0,5	6 0,2	9 0,3		17 0,6 47 1,6	14 0,5	3 0,1		711 23,4			
2 1,1	3 1,7	1 0,6				1 0,6		40 22,1			
16 0,5	9 0,3	10 0,3		17 0,5 47 1,5	14 0,4	3 0,1 1 0,0		751 23,3			
											119018
2 0,1	4 0,2	4 0,2		9 0,5	7 0,4	1 0,1		11 0,7			
		1 0,6		3 1,8	1 0,6			1 0,6			
2 0,1	4 0,2	5 0,3		12 0,7	8 0,4	1 0,1		12 0,7			

Stadtkreis / Landkreis Gemeinde		Wahl- berech- tigte Anz.	Wahl- ler Anz.	Wahl- be- teili- gung %	Erst-/ Zweit- Stim- men	Abgegebene Stimmen		V o n d e n G ü l t i g e n							
Schlüssel	Name					Un- gültige Anz.	Gül- tige Anz.	CDU 01		SPD 02		FDP/DVP 03		GRÜNE 04	
								Anz.	%	Anz.	%	Anz.	%	Anz.	%
119 Hoch: Landkreis Rems-Murr-Kreis															
119020 Fellbach, Stadt															
	Ohne Briefwahl	28591	21799 (64,3)	E	277 1,3	21522	10134 47,1	6298 29,3	1731 8,0	1238 5,8					
				Z	209 1,0	21590	9446 43,8	6532 30,3	3424 15,9	1770 8,2					
	Briefwahl		2557	E	5 0,2	2552	1285 50,4	672 26,3	220 8,6	189 7,4					
				Z	4 0,2	2553	1077 42,2	603 23,6	524 20,5	299 11,7					
	Zusammen	28591	24356 85,2	E	282 1,2	24074	11419 47,4	6970 29,0	1951 8,1	1427 5,9					
				Z	213 0,9	24143	10523 43,6	7135 29,6	3948 16,4	2069 8,6					
119024 Großerlach															
	Ohne Briefwahl	1777	1267 (78,7)	E	23 1,8	1244	636 51,1	427 34,3	67 5,4	106 8,5					
				Z	28 2,2	1239	562 45,4	374 30,2	125 10,1	143 11,5					
	Briefwahl		113	E	0 0,0	113	53 46,9	31 27,4	9 8,0	18 15,9					
				Z	0 0,0	113	44 38,9	31 27,4	15 13,3	23 20,4					
	Zusammen	1777	1380 77,7	E	23 1,7	1357	689 50,8	458 33,8	76 5,6	124 9,1					
				Z	28 2,0	1352	606 44,8	405 30,0	140 10,4	166 12,3					
119037 Kaisersbach															
	Ohne Briefwahl	1529	1141 (79,1)	E	33 2,9	1108	508 45,8	215 19,4	72 6,5	37 3,3					
				Z	43 3,8	1098	566 51,5	270 24,6	141 12,8	74 6,7					
	Briefwahl		84	E	1 1,2	83	47 56,6	13 15,7	11 13,3	1 1,2					
				Z	0 0,0	84	46 54,8	14 16,7	17 20,2	3 3,6					
	Zusammen	1529	1225 80,1	E	34 2,8	1191	555 46,6	228 19,1	83 7,0	38 3,2					
				Z	43 3,5	1182	612 51,8	284 24,0	158 13,4	77 6,5					
119093 Kernen im Remstal															
	Ohne Briefwahl	9997	7452 (81,6)	E	103 1,4	7349	3098 42,2	2073 28,2	460 6,3	450 6,1					
				Z	87 1,2	7365	2991 40,6	2364 32,1	1104 15,0	721 9,8					
	Briefwahl		848	E	1 0,1	847	378 44,6	209 24,7	60 7,1	69 8,1					
				Z	0 0,0	848	355 41,9	216 25,5	130 15,3	121 14,3					
	Zusammen	9997	8300 83,0	E	104 1,3	8196	3476 42,4	2282 27,8	520 6,3	519 6,3					
				Z	87 1,0	8213	3346 40,7	2580 31,4	1234 15,0	842 10,3					
119038 Kirchberg an der Murr															
	Ohne Briefwahl	2339	1797 (81,1)	E	26 1,4	1771	912 51,5	613 34,6	108 6,1	124 7,0					
				Z	22 1,2	1775	771 43,4	561 31,6	236 13,3	146 8,2					
	Briefwahl		112	E	0 0,0	112	64 57,1	26 23,2	8 7,1	14 12,5					
				Z	0 0,0	112	57 50,9	19 17,0	16 14,3	19 17,0					
	Zusammen	2339	1909 81,6	E	26 1,4	1883	976 51,8	639 33,9	116 6,2	138 7,3					
				Z	22 1,2	1887	828 43,9	580 30,7	252 13,4	165 8,7					
119041 Korb															
	Ohne Briefwahl	7015	5424 (84,4)	E	86 1,6	5338	2207 41,3	1417 26,5	344 6,4	256 4,8					
				Z	80 1,5	5344	2302 43,1	1675 31,3	760 14,2	478 8,9					
	Briefwahl		570	E	6 1,1	564	277 49,1	124 22,0	43 7,6	41 7,3					
				Z	3 0,5	567	242 42,7	132 23,3	101 17,8	77 13,6					
	Zusammen	7015	5994 85,4	E	92 1,5	5902	2484 42,1	1541 26,1	387 6,6	297 5,0					
				Z	83 1,4	5911	2544 43,0	1807 30,6	861 14,6	555 9,4					
119042 Leutenbach															
	Ohne Briefwahl	6760	5200 (81,7)	E	71 1,4	5129	2090 40,7	1482 28,5	323 6,3	288 5,6					
				Z	67 1,3	5133	2098 40,9	1749 34,1	699 13,6	469 9,1					
	Briefwahl		374	E	2 0,5	372	147 39,5	104 28,0	19 5,1	38 10,2					
				Z	3 0,8	371	134 36,1	104 28,0	51 13,7	65 17,5					
	Zusammen	6760	5574 82,5	E	73 1,3	5501	2237 40,7	1586 28,8	342 6,2	326 5,9					
				Z	70 1,3	5504	2232 40,6	1853 33,7	750 13,6	534 9,7					
119044 Murrhardt, Stadt															
	Ohne Briefwahl	9824	6898 (76,8)	E	97 1,4	6801	3315 48,7	2487 36,6	361 5,3	617 9,1					
				Z	74 1,1	6824	2844 41,7	2280 33,4	892 13,1	651 9,5					
	Briefwahl		822	E	4 0,5	818	371 45,4	273 33,4	71 8,7	96 11,7					
				Z	1 0,1	821	294 35,8	248 30,2	138 16,8	118 14,4					
	Zusammen	9824	7720 78,6	E	101 1,3	7619	3686 48,4	2760 36,2	432 5,7	713 9,4					
				Z	75 1,0	7645	3138 41,0	2528 33,1	1030 13,5	769 10,1					

Stimmen wurden abgegeben für

ZENTRUM 05	Mündige B. 06	FRAUEN 07	MSPD 08	NPD 09	CDU 10	Patrioten 11	FAP 12	Einzbew. 13	14	15	Schl.
Anz. %	Anz. %	Anz. %	Anz. %	Anz. %	Anz. %	Anz. %	Anz. %	Anz. %	Anz. %	Anz. %	
											119
											119020
25 0,1	40 0,2	62 0,3	16 0,1	162 0,8 200 0,9	62 0,3	21 C,1 13 C,1		1938 9,0			
1 0,0	4 0,2	11 0,4		13 0,5 25 1,0	8 0,3	1 C,0 1 C,0		172 6,7			
26 0,1	44 0,2	73 0,3	16 0,1	175 0,7 225 0,9	70 0,3	22 C,1 14 C,1		2110 8,8			
											119024
4 0,3	3 0,2	2 0,2		25 2,0	1 0,1			8 0,6			
								2 1,8			
4 0,3	3 0,2	2 0,1		25 1,8	1 0,1			10 0,7			
											119037
6 0,5	1 0,1	11 1,0		10 0,9 25 2,3	3 0,3	1 C,1 1 C,1		265 23,9			
1 1,2				2 2,4 2 2,4	1 1,2			9 10,8			
7 0,6	1 0,1	11 0,9		12 1,0 27 2,3	4 0,3	1 C,1 1 C,1		274 23,0			
											119093
21 0,3	13 0,2	25 0,3	13 0,2	45 0,6 71 1,0	34 0,5	5 C,1 8 C,1		1218 16,6			
3 0,4	5 0,6	1 0,1		8 0,9 11 1,3	2 0,2	4 C,5		123 14,5			
24 0,3	18 0,2	26 0,3	13 0,2	53 0,6 82 1,0	36 0,4	5 C,1 12 C,1		1341 16,4			
											119038
22 1,2	1 0,1	6 0,3	2 0,1	21 1,2	8 0,5	1 C,1		14 0,8			
					1 0,9						
22 1,2	1 0,1	6 0,3	2 0,1	21 1,1	9 0,5	1 C,1		14 0,7			
											119041
10 0,2	14 0,3	21 0,4	7 0,1	36 0,7 60 1,1	14 0,3	3 C,1		1078 20,2			
1 0,2		2 0,4	1 0,2	6 1,1	5 0,9			79 14,0			
11 0,2	14 0,2	23 0,4	8 0,1	36 0,6 66 1,1	19 0,3	3 C,1		1157 19,6			
											119042
9 0,2	10 0,2	17 0,3	7 0,1	39 0,8 61 1,2	11 0,2	3 C,1		907 17,7			
4 1,1	1 0,3	4 1,1		4 1,1 5 1,3	3 0,8	2 C,5		58 15,6			
13 0,2	11 0,2	21 0,4	7 0,1	43 0,8 66 1,2	14 0,3	2 C,0 3 C,1		965 17,5			
											119044
17 0,2	13 0,2	21 0,3	2 0,0	87 1,3	14 0,2	3 C,0		21 0,3			
1 0,1	4 0,5	5 0,6	1 0,1	8 1,0	4 0,5			7 0,9			
18 0,2	17 0,2	26 0,3	3 0,0	95 1,2	18 0,2	3 C,0		28 0,4			

Stadtkreis / Landkreis Gemeinde		Wahl- berech- tigte Anz.	Wäh- ler Anz.	Wahl- be- teili- gung %	Erst-/ Zweit- Stim- men	Abgegebene Stimmen		V o n d e n G ü l t i g e n								
Schlüssel	Name					Un- gültige Anz.	Gül- tige Anz.	CDU 01		SPD 02		FDP/CVP 03		GRÜNE 04		
								Anz.	%	Anz.	%	Anz.	%	Anz.	%	
119 Noch: Landkreis Rems-Murr-Kreis																
119053 Oppenweiler																
	Ohne Briefwahl	2730	2021	(78,9)	E Z	24 17	1,2 0,8	1997 2004	978 853	49,0 42,6	721 631	36,1 31,5	143 293	7,2 14,6	145 178	7,3 8,9
	Briefwahl		161		E Z	0 0	0,0 0,0	161 161	69 65	42,9 40,4	64 56	39,8 34,8	7 13	4,3 8,1	21 27	13,0 16,8
	Zusammen	2730	2182	79,9	E Z	24 17	1,1 0,8	2158 2165	1047 918	48,5 42,4	785 687	36,4 31,7	150 306	7,0 14,1	166 205	7,7 9,5
119055 Plüderhausen																
	Ohne Briefwahl	6164	4847	(84,2)	E Z	70 81	1,4 1,7	4777 4766	1948 2075	40,8 43,5	1180 1572	24,7 33,0	269 661	5,6 13,9	167 357	3,5 7,5
	Briefwahl		394		E Z	0 2	0,0 0,5	394 392	154 151	39,1 38,5	83 120	21,1 30,6	30 59	7,6 15,1	35 50	8,9 12,8
	Zusammen	6164	5241	85,0	E Z	70 83	1,3 1,6	5171 5158	2102 2226	40,6 43,2	1263 1692	24,4 32,8	299 720	5,8 14,0	202 407	3,9 7,9
119090 Remshalden																
	Ohne Briefwahl	9750	7729	(86,2)	E Z	87 120	1,1 1,6	7642 7609	2773 3200	36,3 42,1	1569 2177	20,5 28,6	595 1294	7,8 17,0	314 748	4,1 9,8
	Briefwahl		744		E Z	4 7	0,5 0,9	740 737	308 292	41,6 39,6	114 154	15,4 20,9	82 163	11,1 22,1	70 117	9,5 15,9
	Zusammen	9750	8473	86,5	E Z	91 127	1,1 1,5	8382 8346	3081 3492	36,8 41,8	1683 2331	20,1 27,9	677 1457	8,1 17,5	384 865	4,6 10,4
119061 Rudersberg																
	Ohne Briefwahl	7248	5460	(79,7)	E Z	104 142	1,5 2,6	5356 5318	2306 2675	43,1 50,3	909 1285	17,0 24,2	274 782	5,1 14,7	198 430	3,7 8,1
	Briefwahl		378		E Z	3 6	0,8 1,6	375 372	195 180	52,0 48,4	50 57	13,3 15,3	22 71	5,9 19,1	34 54	9,1 14,5
	Zusammen	7248	5838	80,5	E Z	107 148	1,8 2,5	5731 5690	2501 2855	43,6 50,2	959 1342	16,7 23,6	296 853	5,2 15,0	232 484	4,0 8,5
119067 Schorndorf, Stadt																
	Ohne Briefwahl	26135	19895	(82,1)	E Z	326 396	1,6 2,0	19569 19499	7760 8553	39,7 43,9	4296 5885	22,0 30,2	1044 2902	5,3 14,9	824 1706	4,2 8,7
	Briefwahl		1584		E Z	11 7	0,7 0,4	1573 1577	671 628	42,7 39,8	321 371	20,4 23,5	108 291	6,9 18,5	147 254	9,3 16,1
	Zusammen	26135	21479	82,2	E Z	337 403	1,6 1,9	21142 21076	8431 9181	39,9 43,6	4617 6256	21,8 29,7	1152 1193	5,4 15,1	971 1960	4,6 9,3
119068 Schwaikheim																
	Ohne Briefwahl	5548	4333	(84,1)	E Z	58 50	1,3 1,2	4275 4283	1544 1627	36,1 38,0	1308 1548	30,6 36,1	391 628	9,1 14,7	229 374	5,4 8,7
	Briefwahl		384		E Z	3 10	0,6 2,6	381 374	160 139	42,0 37,2	115 115	30,2 30,7	36 76	9,4 20,3	22 42	5,8 11,2
	Zusammen	5548	4717	85,0	E Z	61 60	1,3 1,3	4656 4657	1704 1766	36,6 37,9	1423 1663	30,6 35,7	427 704	9,2 15,1	251 416	5,4 8,9
119069 Spiegelberg																
	Ohne Briefwahl	1367	1066	(83,1)	E Z	29 20	2,7 1,9	1037 1046	560 503	54,0 48,1	342 315	33,0 30,1	67 120	6,5 11,5	63 74	6,1 7,1
	Briefwahl		79		E Z	0 0	0,0 0,0	79 79	41 40	51,9 50,6	16 14	20,3 17,7	10 13	12,7 16,5	10 11	12,7 13,9
	Zusammen	1367	1145	83,8	E Z	29 20	2,5 1,7	1116 1125	601 543	53,9 48,3	358 329	32,1 29,2	77 133	6,9 11,8	73 85	6,5 7,6
119075 Sulzbach an der Murr																
	Ohne Briefwahl	3337	2360	(76,7)	E Z	47 32	2,0 1,4	2313 2328	1339 1187	57,9 51,0	603 530	26,1 22,8	184 327	8,0 14,0	177 213	7,7 9,1
	Briefwahl		244		E Z	2 2	0,8 0,6	242 242	143 127	59,1 52,5	58 56	24,0 23,1	24 39	9,9 16,1	16 19	6,6 7,9
	Zusammen	3337	2604	78,0	E Z	49 34	1,9 1,3	2555 2570	1482 1314	58,0 51,1	661 586	25,9 22,8	208 366	8,1 14,2	193 232	7,6 9,0

Stimmen wurden abgegeben für

ZENTRUM 05	Mündige B. 06	FRAUEN 07	MILIT. 08	BFD 09	ÖDF 10	Patrioten 11	FAP 12	Einzelw. 13	14	15	Schl.
Anz. %	Anz. %	Anz. %	Anz. %	Anz. %	Anz. %	Anz. %	Anz. %	Anz. %	Anz. %	Anz. %	
											119
											119053
7 0,3	1 0,0	5 0,2	2 0,1	23 1,1	8 0,4	3 0,1		10 0,5			
7 0,3	1 0,0	5 0,2	2 0,1	23 1,1	8 0,4	3 0,1		10 0,5			119055
11 0,2	6 0,1	16 0,3		39 0,8 51 1,1	15 0,3	3 0,1 2 0,0		1171 24,5			
1 0,3	2 0,5	1 0,3		4 1,0	3 0,8	1 0,3		92 23,4			
12 0,2	8 0,2	17 0,3		39 0,8 55 1,1	18 0,3	3 0,1 3 0,1		1263 24,4			
											119090
12 0,2	15 0,2	31 0,4	4 0,1	44 0,6 95 1,2	26 0,3	2 0,0 7 0,1		2345 30,7			
1 0,1	1 0,1	1 0,1		2 0,3 5 0,7	3 0,4			164 22,2			
13 0,2	16 0,2	32 0,4	4 0,0	46 0,5 100 1,2	29 0,3	2 0,0 7 0,1		2509 29,9			
											119061
21 0,4	3 0,1	22 0,4	5 0,1	26 0,5 79 1,5	13 0,2	3 0,1 3 0,1		1640 30,6			
		1 0,3	1 0,3	6 1,6 7 1,9	1 0,3			68 18,1			
21 0,4	3 0,1	23 0,4	6 0,1	32 0,6 86 1,5	14 0,2	3 0,1 3 0,1		1708 29,8			
											119067
25 0,1	30 0,2	87 0,4	8 0,0	115 0,6 238 1,2	51 0,3	5 0,0 14 0,1		5525 28,2			
2 0,1	2 0,1	6 0,4	1 0,1	9 0,6 13 0,8	6 0,4	3 0,2		317 20,2			
27 0,1	32 0,2	93 0,4	9 0,0	124 0,6 251 1,2	57 0,3	5 0,0 17 0,1		5842 27,6			
											119068
3 0,1	4 0,1	25 0,6	5 0,1	36 0,8 48 1,1	15 0,4	3 0,1 6 0,1		764 17,9			
				3 0,8 1 0,3	1 0,3	1 0,3		44 11,5			
3 0,1	4 0,1	25 0,5	5 0,1	39 0,8 49 1,1	16 0,3	4 0,1 6 0,1		808 17,4			
											119069
1 0,1	3 0,3	4 0,4	2 0,2	19 1,8	5 0,5			5 0,5			
		1 1,3						2 2,5			
1 0,1	3 0,3	5 0,4	2 0,2	19 1,7	5 0,4			7 0,6			
											119075
2 0,1	6 0,3	5 0,2	4 0,2	44 1,9	9 0,4	1 0,0		10 0,4			
				1 0,4				1 0,4			
2 0,1	6 0,2	5 0,2	4 0,2	45 1,8	9 0,4	1 0,0		11 0,4			

Stadtkreis / Landkreis Gemeinde		Wahl- berech- tigte Anz.	Wäh- ler Anz.	Wahl- be- teili- gung %	Erst-/ Zweit- Stim- men	Abgegebene Stimmen		V o n d e n G ü l t i g e n							
Schlüssel	Name					Un- gültige Anz.	Gül- tige Anz.	CDU 01		SPD 02		FDP/EVP 03		GRÜNE 04	
								Anz.	%	Anz.	%	Anz.	%	Anz.	%
119 Noch: Landkreis Rems-Murr-Kreis															
119076 Urbach															
	Ohne Briefwahl	5186	3917 (81,2)	E	68 1,7	3849	1415 36,8	842 21,9	169 4,4	131 3,4					
				Z	106 2,7	3811	1638 43,0	1255 32,9	524 13,7	308 8,1					
	Briefwahl		345	E	1 0,3	344	147 42,7	65 18,9	27 7,8	25 7,3					
				Z	4 1,2	341	137 40,2	87 25,5	68 19,9	41 12,0					
	Zusammen	5186	4262 82,2	E	69 1,6	4193	1562 37,3	907 21,6	196 4,7	156 3,7					
				Z	110 2,6	4152	1775 42,8	1342 32,3	592 14,3	349 8,4					
119079 Waiblingen, Stadt															
	Ohne Briefwahl	32833	24390 (82,7)	E	554 1,5	24036	10010 41,6	7157 29,6	1384 5,8	1203 5,0					
				Z	500 1,2	24090	9798 40,7	8133 33,8	3417 14,2	2212 9,2					
	Briefwahl		3217	E	18 0,6	3199	1471 46,0	794 24,6	254 7,9	265 8,3					
				Z	26 0,8	3191	1306 40,9	830 26,0	573 18,0	421 13,2					
	Zusammen	32833	27607 84,1	E	372 1,3	27235	11481 42,2	7951 29,2	1638 6,0	1468 5,4					
				Z	326 1,2	27281	11104 40,7	8963 32,9	3990 14,6	2633 9,7					
119091 Weinstadt, Stadt															
	Ohne Briefwahl	16978	13064 (84,6)	E	181 1,4	12883	5714 44,4	2941 22,8	944 7,3	610 4,7					
				Z	189 1,4	12875	5886 45,7	3470 27,0	2116 16,4	1160 9,0					
	Briefwahl		1465	E	4 0,3	1461	720 49,3	298 20,4	99 6,8	106 7,3					
				Z	10 0,7	1455	645 44,3	321 22,1	260 17,9	193 13,3					
	Zusammen	16978	14529 85,6	E	185 1,3	14344	6434 44,9	3239 22,6	1043 7,3	716 5,0					
				Z	199 1,4	14330	6531 45,6	3791 26,5	2376 16,6	1353 9,4					
119083 Weissach im Tal															
	Ohne Briefwahl	4546	3447 (81,3)	E	45 1,3	3402	1696 49,9	1170 34,4	256 7,5	269 7,9					
				Z	40 1,2	3407	1449 42,5	1032 30,3	527 15,5	333 9,8					
	Briefwahl		294	E	2 0,7	292	150 51,4	95 32,5	17 5,8	27 9,2					
				Z	0,0	294	128 43,5	76 25,9	42 14,3	43 14,6					
	Zusammen	4546	3741 82,3	E	47 1,3	3694	1846 50,0	1265 34,2	273 7,4	296 8,0					
				Z	40 1,1	3701	1577 42,6	1108 29,9	569 15,4	376 10,2					
119084 Welzheim, Stadt															
	Ohne Briefwahl	6282	4608 (79,6)	E	108 2,3	4500	2073 46,1	1076 23,9	225 5,0	161 3,6					
				Z	115 2,5	4493	2112 47,0	1328 29,6	603 13,4	340 7,6					
	Briefwahl		478	E	3 0,6	475	225 47,4	106 22,3	16 3,4	43 9,1					
				Z	7 1,5	471	204 43,3	141 29,9	59 12,5	62 13,2					
	Zusammen	6282	5086 81,0	E	111 2,2	4975	2298 46,2	1182 23,8	241 4,8	204 4,1					
				Z	122 2,4	4964	2316 46,7	1469 29,6	662 13,3	402 8,1					
119085 Winnenden, Stadt															
	Ohne Briefwahl	15947	11958 (81,4)	E	195 1,6	11763	5060 43,0	3065 26,1	759 6,5	553 4,7					
				Z	209 1,7	11749	5113 43,5	3576 30,4	1728 14,7	1051 8,9					
	Briefwahl		1213	E	10 0,8	1203	561 46,6	278 23,1	94 7,8	110 9,1					
				Z	14 1,2	1199	496 41,4	282 23,5	217 18,1	175 14,6					
	Zusammen	15947	13171 82,6	E	205 1,6	12966	5621 43,4	3343 25,8	853 6,6	663 5,1					
				Z	223 1,7	12948	5609 43,3	3858 29,8	1945 15,0	1226 9,5					
119086 Winterbach															
	Ohne Briefwahl	4802	3819 (86,7)	E	59 1,5	3760	1385 36,8	857 22,8	198 5,3	186 4,9					
				Z	57 1,5	3762	1519 40,4	1171 31,1	569 15,1	447 11,9					
	Briefwahl		386	E	3 0,8	383	127 33,2	94 24,5	34 8,9	49 12,8					
				Z	0,0	386	132 34,2	100 25,9	75 19,4	76 19,7					
	Zusammen	4802	4205 87,6	E	62 1,5	4143	1512 36,5	951 23,0	232 5,6	235 5,7					
				Z	57 1,4	4148	1651 39,8	1271 30,6	644 15,5	523 12,6					
119 Landkreis Rems-Murr-Kreis insgesamt															
	Ohne Briefwahl	263772	199765 (82,3)	E	2949 1,5	196816	86851 44,1	54782 27,8	12592 6,4	11055 5,6					
				Z	2903 1,5	196862	85331 43,3	60655 30,8	28707 14,6	17693 9,0					
	Briefwahl		19840	E	117 0,6	19723	9266 47,0	4867 24,7	1473 7,5	1785 9,1					
				Z	120 0,6	19720	8215 41,7	4906 24,9	3453 17,5	2727 13,8					
	Zusammen	263772	219605 83,3	E	3066 1,4	216539	96117 44,4	59649 27,5	14065 6,5	12840 5,9					
				Z	3023 1,4	216582	93546 43,2	65561 30,3	32160 14,8	20420 9,4					

Stimmen wurden abgegeben für

ZENTRUM 05	Mündige B. 06	FRAUEN 07	MLPC 08	NFD 09	ODF 10	Patricien 11	FAP 12	Einzbew. 13	14	15	Schl.
Anz. %	Anz. %	Anz. %	Anz. %	Anz. %	Anz. %	Anz. %	Anz. %	Anz. %	Anz. %	Anz. %	
											119
											119076
12 0,3	4 0,1	21 0,6	1 0,0	14 0,4 37 1,0	8 0,2	2 0,1 3 0,1		1276 33,2			
	2 0,6	1 0,3			5 1,5			80 23,3			
12 0,3	6 0,1	22 0,5	1 0,0	14 0,3 37 0,9	13 0,3	2 0,0 3 0,1		1356 32,3			
											119079
29 0,1	24 0,1	81 0,3	28 0,1	210 0,9 287 1,2	69 0,3	12 0,0 12 0,0		4060 16,9			
5 0,2	4 0,1	10 0,3	2 0,1	18 0,6 28 0,9	8 0,3	1 0,0 4 0,1		396 12,4			
34 0,1	28 0,1	91 0,3	30 0,1	228 0,8 315 1,2	77 0,3	13 0,0 16 0,1		4456 16,4			
											119091
29 0,2	15 0,1	37 0,3	13 0,1	50 0,4 110 0,9	29 0,2	6 0,0 10 0,1		2618 20,3			
4 0,3		7 0,5	1 0,1	8 0,5 15 1,0	9 0,6			230 15,7			
33 0,2	15 0,1	44 0,3	14 0,1	58 0,4 125 0,9	38 0,3	6 0,0 10 0,1		2848 19,9			
											119083
5 0,1	3 0,1	12 0,4	3 0,1	26 0,8	15 0,4	2 0,1		11 0,3			
	1 0,3	1 0,3		2 0,7	1 0,3			3 1,0			
5 0,1	4 0,1	13 0,4	3 0,1	28 0,8	16 0,4	2 0,1		14 0,4			
											119084
19 0,4	7 0,2	15 0,3	4 0,1	29 0,6 46 1,0	15 0,3	2 0,0 4 0,1		934 20,8			
		2 0,4		2 0,4	1 0,2			85 17,9			
19 0,4	7 0,1	17 0,3	4 0,1	29 0,6 48 1,0	16 0,3	2 0,0 4 0,1		1019 20,5			
											119085
28 0,2	18 0,2	44 0,4	9 0,1	91 0,8 142 1,2	34 0,3	8 0,1 6 0,1		2227 18,9			
9 0,8	2 0,2	4 0,3		9 0,7 10 0,8	4 0,3			151 12,6			
37 0,3	20 0,2	48 0,4	9 0,1	100 0,8 152 1,2	38 0,3	8 0,1 6 0,0		2378 18,3			
											119086
1 0,0	4 0,1	9 0,2	1 0,0	11 0,3 20 0,5	15 0,4	1 0,0 6 0,2		1122 29,8			
		1 0,3		1 0,3 2 0,5				78 20,4			
1 0,0	4 0,1	10 0,2	1 0,0	12 0,3 22 0,5	15 0,4	1 0,0 6 0,1		1200 29,0			
											119
409 0,2	291 0,1	698 0,4	152 0,1	589 0,5 2205 1,1	601 0,3	77 0,0 120 0,1		30470 15,5			
39 0,2	35 0,2	69 0,3	9 0,0	87 0,4 176 0,9	77 0,4	5 0,0 14 0,1		2240 11,4			
448 0,2	326 0,2	767 0,4	161 0,1	1076 0,5 2381 1,1	678 0,3	82 0,0 134 0,1		32710 15,1			

Stadtkreis / Landkreis Gemeinde		Wahl- berech- tigte Anz.	Wäh- ler Anz.	Wahl- be- teili- gung %	Erst-/ Zweit- Stim- men	Abgegebene Stimmen		V o n d e n G ü l t i g e n								
Schlüssel	Name					Un- gültige Anz.	Gül- tige Anz.	CDU 01		SPD 02		FDP/DVP 03		GRÜNE 04		
								Anz.	%	Anz.	%	Anz.	%	Anz.	%	
Region Franken																
121000	Heilbronn, Stadt															
	Ohne Briefwahl	79976	58746	(80,4)	E Z	917 708	1,6 1,2	57829 58038	24385 22518	42,2 38,8	27285 22808	47,2 39,3	2373 6483	4,1 11,2	2772 4936	4,8 8,5
	Briefwahl		6440		E Z	38 32	0,6 0,5	6402 6408	2948 2583	46,0 40,3	2436 1856	38,1 29,0	398 1003	6,2 15,7	501 849	7,8 13,2
	Zusammen	79976	65186	81,5	E Z	955 740	1,5 1,1	64231 64446	27333 25101	42,6 38,9	29721 24664	46,3 38,3	2771 7486	4,3 11,6	3273 5785	5,1 9,0
125	Landkreis Heilbronn															
125001	Abstatt															
	Ohne Briefwahl	2034	1599	(84,3)	E Z	21 21	1,3 1,3	1578 1578	807 692	51,1 43,9	502 487	31,8 30,9	119 227	7,5 14,4	125 143	7,9 9,1
	Briefwahl		133		E Z	3 3	2,3 2,3	130 130	66 57	50,8 43,8	36 28	27,7 21,5	13 24	10,0 18,5	13 18	10,0 13,8
	Zusammen	2034	1732	85,2	E Z	24 24	1,4 1,4	1708 1708	873 749	51,1 43,9	538 515	31,5 30,2	132 251	7,7 14,7	138 161	8,1 9,4
125005	Bad Friedrichshall, Stadt															
	Ohne Briefwahl	8620	6619	(83,1)	E Z	108 84	1,6 1,3	6511 6535	2992 2897	46,0 44,3	2822 2458	43,3 37,6	195 516	3,0 7,9	415 525	6,4 8,0
	Briefwahl		638		E Z	4 2	0,6 0,3	634 636	329 297	51,9 46,7	223 177	35,2 27,8	25 70	3,9 11,0	53 85	8,4 13,4
	Zusammen	8620	7257	84,2	E Z	112 86	1,5 1,2	7145 7171	3321 3194	46,5 44,5	3045 2635	42,6 36,7	220 586	3,1 8,2	468 610	6,6 8,5
125006	Bad Rappenau, Stadt															
	Ohne Briefwahl	11063	8407	(82,4)	E Z	161 133	1,9 1,6	8246 8274	4064 3778	49,3 45,7	3221 2797	39,1 33,8	383 879	4,6 10,6	462 626	5,6 7,6
	Briefwahl		831		E Z	2 2	0,2 0,2	829 829	488 432	58,9 52,1	224 183	27,0 22,1	57 125	6,9 15,1	55 77	6,6 9,3
	Zusammen	11063	9238	83,5	E Z	163 135	1,8 1,5	9075 9103	4552 4210	50,2 46,2	3445 2980	38,0 32,7	440 1004	4,8 11,0	517 703	5,7 7,7
125007	Bad Wimpfen, Stadt															
	Ohne Briefwahl	4458	3282	(81,8)	E Z	68 55	2,1 1,7	3214 3227	1457 1338	45,3 41,5	1381 1192	43,0 36,9	168 389	5,2 12,1	179 258	5,6 8,0
	Briefwahl		414		E Z	1 2	0,2 0,5	413 412	211 164	51,1 39,8	136 115	32,9 27,9	29 90	7,0 21,8	34 39	8,2 9,5
	Zusammen	4458	3696	82,9	E Z	69 57	1,9 1,5	3627 3639	1668 1502	46,0 41,3	1517 1307	41,8 35,9	197 479	5,4 13,2	213 297	5,9 8,2
125008	Beilstein, Stadt															
	Ohne Briefwahl	3797	2877	(85,1)	E Z	36 26	1,3 0,9	2841 2851	1496 1232	52,7 43,2	810 751	28,5 26,3	291 564	10,2 19,8	191 247	6,7 8,7
	Briefwahl		381		E Z	1 1	0,3 0,3	380 380	231 197	60,8 51,8	81 66	21,3 17,4	31 65	8,2 17,1	31 46	8,2 12,1
	Zusammen	3797	3258	85,8	E Z	37 27	1,1 0,8	3221 3231	1727 1429	53,6 44,2	891 817	27,7 25,3	322 629	10,0 19,5	222 293	6,9 9,1
125013	Brackenheim, Stadt															
	Ohne Briefwahl	7984	6157	(82,4)	E Z	125 103	2,0 1,7	6032 6054	2985 2591	49,5 42,8	1848 1745	30,6 28,8	663 1014	11,0 16,7	378 497	6,3 8,2
	Briefwahl		491		E Z	3 0	0,6 0,0	488 491	214 166	43,9 33,8	125 112	25,6 22,8	78 126	16,0 25,7	56 71	11,5 14,5
	Zusammen	7984	6648	83,3	E Z	128 103	1,9 1,5	6520 6545	3199 2757	49,1 42,1	1973 1857	30,3 28,4	741 1140	11,4 17,4	434 568	6,7 8,7
125017	Cleebronn															
	Ohne Briefwahl	1452	1158	(84,9)	E Z	22 16	1,9 1,4	1136 1142	691 609	60,8 53,3	227 210	20,0 18,4	106 205	9,3 18,0	81 79	7,1 6,9

Stimmen wurden abgegeben für

ZENTRUM 05	Mündige B. 06	FRAUEN 07	MLPD 08	NPD 09	ÖDP 10	Patrioten 11	FAP 12	Einzbew. 13	14	15	Schl.
Anz. %	Anz. %	Anz. %	Anz. %	Anz. %	Anz. %	Anz. %	Anz. %	Anz. %	Anz. %	Anz. %	
											121000
28 0,0	68 0,1	169 0,3	44 0,1	760 1,3 851 1,5	105 0,2	28 0,0		254 0,4			
5 0,1	4 0,1	17 0,3	4 0,1	73 1,1 69 1,1	18 0,3			46 0,7			
33 0,1	72 0,1	186 0,3	48 0,1	833 1,3 920 1,4	123 0,2	28 0,0		300 0,5			
											125
											125001
1 0,1		7 0,4		16 1,0 15 1,0	5 0,3	1 0,1		9 0,6			
1 0,8				2 1,5 1 0,8	1 0,8						
2 0,1		7 0,4		18 1,1 16 0,9	6 0,4	1 0,1		9 0,5			
											125005
6 0,1	4 0,1	17 0,3	9 0,1	69 1,1 74 1,1	25 0,4	4 0,1		18 0,3			
1 0,2		2 0,3		3 0,5 3 0,5	1 0,2			1 0,2			
7 0,1	4 0,1	19 0,3	9 0,1	72 1,0 77 1,1	26 0,4	4 0,1		19 0,3			
											125006
5 0,1	10 0,1	26 0,3	2 0,0	91 1,1 114 1,4	33 0,4	4 0,0		25 0,3			
	2 0,2	3 0,4		4 0,5 6 0,7		1 0,1		1 0,1			
5 0,1	12 0,1	29 0,3	2 0,0	95 1,0 120 1,3	33 0,4	5 0,1		26 0,3			
											125007
1 0,0	3 0,1	6 0,2	2 0,1	21 0,7 29 0,9	8 0,2	1 0,0		8 0,2			
1 0,2		1 0,2		1 0,2 1 0,2	1 0,2			2 0,5			
2 0,1	3 0,1	7 0,2	2 0,1	22 0,6 30 0,8	9 0,2	1 0,0		10 0,3			
											125008
7 0,2	5 0,2	5 0,2	1 0,0	36 1,3 33 1,2	6 0,2			17 0,6			
				4 1,1 5 1,3	1 0,3			2 0,5			
7 0,2	5 0,2	5 0,2	1 0,0	40 1,2 38 1,2	7 0,2			19 0,6			
											125013
10 0,2	3 0,0	17 0,3	2 0,0	139 2,3 153 2,5	21 0,3	1 0,0		19 0,3			
1 0,2		1 0,2	1 0,2	9 1,8 8 1,6	4 0,8	1 0,2		6 1,2			
11 0,2	3 0,0	18 0,3	3 0,0	148 2,3 161 2,5	25 0,4	2 0,0		25 0,4			
											125017
1 0,1	1 0,1	6 0,5	1 0,1	26 2,3 27 2,4	1 0,1	2 0,2		5 0,4			

Stadtkreis / Landkreis Gemeinde		Wahl- berech- tigte Anz.	Wahl- ler Anz.	Wahl- be- teili- gung %	Erst-/ Zweit- Stim- men	Abgegebene Stimmen		V o n d e n G ü l t i g e n			
Schlüssel	Name					Un- gültige Anz. %	Gül- tige Anz.	CDU 01 Anz. %	SPD 02 Anz. %	FDP/DVP 03 Anz. %	GRÜNE 04 Anz. %
125	Noch: Landkreis Heilbronn										
125021	Eberstadt										
	Ohne Briefwahl	1888	1518	(84,0)	E Z	24 1,6 17 1,1	1494 1501	660 44,2 590 39,3	646 43,2 539 35,9	67 4,5 168 11,2	88 5,9 159 10,6
	Briefwahl		79		E Z	1 1,3 1 1,3	78 78	38 48,7 35 44,9	26 33,3 16 20,5	3 3,8 9 11,5	9 11,5 16 20,5
	Zusammen	1888	1597	84,6	E Z	25 1,6 18 1,1	1572 1579	698 44,4 625 39,6	672 42,7 555 35,1	70 4,5 177 11,2	97 6,2 175 11,1
125024	Ellhofen										
	Ohne Briefwahl	2089	1643	(85,2)	E Z	16 1,0 14 0,9	1627 1629	743 45,7 695 42,7	716 44,0 603 37,0	61 3,7 183 11,2	82 5,0 124 7,6
	Briefwahl		155		E Z	1 0,6 0 0	154 155	67 43,5 57 36,8	68 44,2 56 36,1	3 1,9 20 12,9	13 8,4 22 14,2
	Zusammen	2089	1798	86,1	E Z	17 0,9 14 0,8	1781 1784	810 45,5 752 42,2	784 44,0 659 36,9	64 3,6 203 11,4	95 5,3 146 8,2
125026	Eppingen, Stadt										
	Ohne Briefwahl	11543	8715	(82,0)	E Z	165 1,9 137 1,6	8550 8578	4143 48,5 3917 45,7	3473 40,6 3074 35,8	394 4,6 808 9,4	432 5,1 607 7,1
	Briefwahl		876		E Z	4 0,5 3 0,3	872 873	542 62,2 490 56,1	221 25,3 185 21,2	40 4,6 100 11,5	59 6,8 81 9,3
	Zusammen	11543	9591	83,1	E Z	169 1,8 140 1,5	9422 9451	4685 49,7 4407 46,6	3694 39,2 3259 34,5	434 4,6 908 9,6	491 5,2 688 7,3
125027	Erlenbach										
	Ohne Briefwahl	2854	2338	(87,8)	E Z	34 1,5 29 1,2	2304 2309	1451 63,0 1406 60,9	668 29,0 526 22,8	71 3,1 176 7,6	90 3,9 159 6,9
	Briefwahl		176		E Z	1 0,6 1 0,6	175 175	106 60,6 94 53,7	49 28,0 35 20,0	3 1,7 21 12,0	15 8,6 23 13,1
	Zusammen	2854	2514	88,1	E Z	35 1,4 30 1,2	2479 2484	1557 62,8 1500 60,4	717 28,9 561 22,6	74 3,0 197 7,9	105 4,2 182 7,3
125030	Flein										
	Ohne Briefwahl	4346	3379	(87,0)	E Z	33 1,0 20 0,6	3346 3359	1584 47,3 1335 39,7	1328 39,7 975 29,0	229 6,8 676 20,1	156 4,7 309 9,2
	Briefwahl		446		E Z	4 0,9 3 0,7	442 443	191 43,2 144 32,5	170 38,5 117 26,4	28 6,3 88 19,9	47 10,6 82 18,5
	Zusammen	4346	3825	88,0	E Z	37 1,0 23 0,6	3788 3802	1775 46,9 1479 38,9	1498 39,5 1092 28,7	257 6,8 764 20,1	203 5,4 391 10,3
125034	Gemmingen										
	Ohne Briefwahl	3070	2397	(82,7)	E Z	32 1,3 21 0,9	2365 2376	1128 47,7 1057 44,5	1010 42,7 897 37,8	94 4,0 216 9,1	113 4,8 155 6,5
	Briefwahl		158		E Z	1 0,6 1 0,6	157 157	65 41,4 57 36,3	61 38,9 47 29,9	15 9,6 25 15,9	14 8,9 25 15,9
	Zusammen	3070	2555	83,2	E Z	33 1,3 22 0,9	2522 2533	1193 47,3 1114 44,0	1071 42,5 944 37,3	109 4,3 241 9,5	127 5,0 180 7,1
125038	Güglingen, Stadt										
	Ohne Briefwahl	2977	2158	(79,6)	E Z	45 2,1 35 1,6	2113 2123	1008 47,7 907 42,7	618 29,2 593 27,9	290 13,7 378 17,8	135 6,4 168 7,9
	Briefwahl		257		E Z	0 0 1 0,4	257 256	116 45,1 90 35,2	75 29,2 59 23,0	29 11,3 55 21,5	27 10,5 42 16,4
	Zusammen	2977	2415	81,1	E Z	45 1,9 36 1,5	2370 2379	1124 47,4 997 41,9	693 29,2 652 27,4	319 13,5 433 18,2	162 6,8 210 8,8
125039	Gundelsheim, Stadt										
	Ohne Briefwahl	4838	3776	(85,0)	E Z	55 1,5 35 0,9	3721 3741	2444 65,7 2374 63,5	990 26,6 830 22,2	83 2,2 250 6,7	173 4,6 230 6,1
	Briefwahl		381		E Z	1 0,3 1 0,3	380 380	294 77,4 274 72,1	57 15,0 39 10,3	8 2,1 33 8,7	17 4,5 31 8,2
	Zusammen	4838	4157	85,9	E Z	56 1,3 36 0,9	4101 4121	2738 66,8 2648 64,3	1047 25,5 869 21,1	91 2,2 283 6,9	190 4,6 261 6,3

Stimmen wurden abgegeben für

ZENTRUM 05	Mündige B. 06	FRAUEN 07	NLPD 08	MPD 09	ÖDF 10	Patrioten 11	FAP 12	Einzbew. 13	14	15	Schl.
Anz. %	Anz. %	Anz. %	Anz. %	Anz. %	Anz. %	Anz. %	Anz. %	Anz. %	Anz. %	Anz. %	
											125
											125021
4 0,3	5 0,3	2 0,1		25 1,7 23 1,5	9 0,6	2 0,1		8 0,5			
		1 1,3			1 1,3			2 2,6			
4 0,3	5 0,3	3 0,2		25 1,6 23 1,5	10 0,6	2 0,1		10 0,6			
											125024
1 0,1	3 0,2	3 0,2		19 1,2 14 0,9	2 0,1	1 0,1		6 0,4			
								3 1,9			
1 0,1	3 0,2	3 0,2		19 1,1 14 0,8	2 0,1	1 0,1		9 0,5			
											125026
21 0,2	8 0,1	21 0,2	7 0,1	86 1,0 92 1,1	21 0,2	2 0,0		22 0,3			
7 0,8		3 0,3		8 0,9 7 0,8				2 0,2			
28 0,3	8 0,1	24 0,3	7 0,1	94 1,0 99 1,0	21 0,2	2 0,0		24 0,3			
											125027
2 0,1	2 0,1	9 0,4		22 1,0 23 1,0	3 0,1	3 0,1		2 0,1			
2 1,1								2 1,1			
4 0,2	2 0,1	9 0,4		22 0,9 23 0,9	3 0,1	3 0,1		4 0,2			
											125030
5 0,1	5 0,1	4 0,1		36 1,1 39 1,2	9 0,3	2 0,1		13 0,4			
3 0,7		1 0,2		6 1,4 7 1,6	1 0,2						
8 0,2	5 0,1	5 0,1		42 1,1 46 1,2	10 0,3	2 0,1		13 0,3			
											125034
2 0,1	4 0,2	7 0,3		12 0,5 15 0,6	22 0,9	1 0,0		8 0,3			
				1 0,6 1 0,6	2 1,3			1 0,6			
2 0,1	4 0,2	7 0,3		13 0,5 16 0,6	24 0,9	1 0,0		9 0,4			
											125038
4 0,2		9 0,4	1 0,0	55 2,6 54 2,5	6 0,3	3 0,1		7 0,3			
		4 1,6		3 1,2 4 1,6	2 0,8			7 2,7			
4 0,2		13 0,5	1 0,0	58 2,4 58 2,4	8 0,3	3 0,1		14 0,6			
											125039
1 0,0	7 0,2	13 0,3	1 0,0	24 0,6 31 0,8	3 0,1	1 0,0		7 0,2			
		1 0,3		3 0,8 2 0,5				1 0,3			
1 0,0	7 0,2	14 0,3	1 0,0	27 0,7 33 0,8	3 0,1	1 0,0		8 0,2			

Stadtkreis / Landkreis Gemeinde	Wahl- berech- tigte Anz.	Wahl- ler Anz.	Wahl- be- teil- gung %	Erst-/ Zweit- Stim- men	Abgegebene Stimmen		V o n d e n G ü l t i g e n							
					Un- gültige Anz.	Gül- tige Anz.	CDU 01 Anz.	%	SPD 02 Anz.	%	FDP/DVP 03 Anz.	%	GRÜNE 04 Anz.	%
Schlüssel	Name													
125	Noch: Landkreis Heilbronn													
125111	Hardthausen am Kocher													
	Ohne Briefwahl	2121	1685 (83,4)	E	40 2,4	1645	822 50,0		629 38,2		95 5,8		71 4,3	
				Z	35 2,1	1650	737 44,7		559 33,9		207 12,5		97 5,9	
	Briefwahl		99	E	2 2,0	97	39 40,2		45 46,4		2 2,1		9 9,3	
				Z	1 1,0	98	31 31,6		35 35,7		16 16,3		14 14,3	
	Zusammen	2121	1784 84,1	E	42 2,4	1742	861 49,4		674 38,7		97 5,6		80 4,6	
				Z	36 2,0	1748	768 43,9		594 34,0		223 12,8		111 6,4	
125046	Ilsfeld													
	Ohne Briefwahl	4881	3829 (83,6)	E	41 1,1	3788	1953 51,6		1248 32,9		271 7,2		254 6,7	
				Z	31 0,8	3798	1708 45,0		1129 29,7		548 14,4		332 8,7	
	Briefwahl		296	E	5 1,7	291	135 46,4		92 31,6		20 6,9		41 14,1	
				Z	1 0,3	295	128 43,4		89 30,2		28 9,5		43 14,6	
	Zusammen	4881	4125 84,5	E	46 1,1	4079	2088 51,2		1340 32,9		291 7,1		295 7,2	
				Z	32 0,8	4093	1836 44,9		1218 29,8		576 14,1		375 9,2	
125047	Ittlingen													
	Ohne Briefwahl	1325	1028 (83,2)	E	21 2,0	1007	486 48,3		398 39,5		49 4,9		64 6,4	
				Z	10 1,0	1018	478 47,0		346 34,0		93 9,1		76 7,5	
	Briefwahl		89	E	2 2,2	87	44 50,6		26 29,9		3 3,4		13 14,9	
				Z	2 2,2	87	39 44,8		24 27,6		7 8,0		16 18,4	
	Zusammen	1325	1117 84,3	E	23 2,1	1094	530 48,4		424 38,8		52 4,8		77 7,0	
				Z	12 1,1	1105	517 46,8		370 33,5		100 9,0		92 8,3	
125048	Jagsthausen													
	Ohne Briefwahl	1034	792 (83,6)	E	17 2,1	775	351 45,3		299 38,6		46 5,9		69 8,9	
				Z	16 2,0	776	312 40,2		275 35,4		92 11,9		85 11,0	
	Briefwahl		84	E	0 0	84	36 42,9		25 29,8		6 7,1		15 17,9	
				Z	0 0	84	28 33,3		24 28,6		14 16,7		16 19,0	
	Zusammen	1034	876 84,7	E	17 1,9	859	387 45,1		324 37,7		52 6,1		84 9,8	
				Z	16 1,8	860	340 39,5		299 34,8		106 12,3		101 11,7	
125049	Kirchardt													
	Ohne Briefwahl	2642	2133 (84,6)	E	28 1,3	2105	1073 51,0		806 38,3		90 4,3		108 5,1	
				Z	26 1,2	2107	1009 47,9		708 33,6		183 8,7		150 7,1	
	Briefwahl		118	E	2 1,7	116	69 59,5		39 33,6		3 2,6		5 4,3	
				Z	0 0	118	60 50,8		36 30,5		12 10,2		10 8,5	
	Zusammen	2642	2251 85,2	E	30 1,3	2221	1142 51,4		845 38,0		93 4,2		113 5,1	
				Z	26 1,2	2225	1069 48,0		744 33,4		195 8,8		160 7,2	
125113	Langenbrettach													
	Ohne Briefwahl	1919	1486 (81,6)	E	23 1,5	1463	903 61,7		406 27,8		41 2,8		77 5,3	
				Z	21 1,4	1465	807 55,1		317 21,6		174 11,9		101 6,9	
	Briefwahl		97	E	2 2,1	95	47 49,5		26 27,4		8 8,4		12 12,6	
				Z	0 0	97	47 48,5		21 21,6		12 12,4		16 16,5	
	Zusammen	1919	1583 82,5	E	25 1,6	1558	950 61,0		432 27,7		49 3,1		89 5,7	
				Z	21 1,3	1562	854 54,7		338 21,6		186 11,9		117 7,5	
125056	Lauffen am Neckar, Stadt													
	Ohne Briefwahl	6656	5147 (84,3)	E	75 1,5	5072	2209 43,6		2064 40,7		373 7,4		361 7,1	
				Z	56 1,1	5091	1938 38,1		1998 39,2		655 12,9		409 8,0	
	Briefwahl		540	E	4 0,7	536	265 49,4		162 30,2		52 9,7		51 9,5	
				Z	2 0,4	538	223 41,4		149 27,7		90 16,7		64 11,9	
	Zusammen	6656	5687 85,4	E	79 1,4	5608	2474 44,1		2226 39,7		425 7,6		412 7,3	
				Z	58 1,0	5629	2161 38,4		2147 38,1		745 13,2		473 8,4	
125057	Lehrensteinsfeld													
	Ohne Briefwahl	1232	989 (85,6)	E	19 1,9	970	411 42,4		450 46,4		52 5,4		49 5,1	
				Z	14 1,4	975	347 35,6		380 39,0		147 15,1		84 8,6	
	Briefwahl		76	E	0 0	76	39 51,3		20 26,3		10 13,2		6 7,9	
				Z	0 0	76	33 43,4		19 25,0		16 21,1		6 7,9	
	Zusammen	1232	1065 86,4	E	19 1,8	1046	450 43,0		470 44,9		62 5,9		55 5,3	
				Z	14 1,3	1051	380 36,2		399 38,0		163 15,5		90 8,6	

Stimmen wurden abgegeben für

ZENTRUM 05	Mündige B. 06	FRAUEN 07	MLPD 08	NPD 09	ÖDF 10	Patrioten 11	FAP 12	Einzbew. 13	14	15	Schl.
Anz. %	Anz. %	Anz. %	Anz. %	Anz. %	Anz. %	Anz. %	Anz. %	Anz. %	Anz. %	Anz. %	
											125
											125111
3 0,2	2 0,1	4 0,2	2 0,1	26 1,6 24 1,5	15 0,9			2 0,1			
				1 1,0 1 1,0	1 1,0			1 1,0			
3 0,2	2 0,1	4 0,2	2 0,1	27 1,5 25 1,4	16 0,9			3 0,2			
											125046
5 0,1	3 0,1	11 0,3	1 0,0	46 1,2 49 1,3	11 0,3	1 0,0		16 0,4			
		4 1,4		2 0,7 2 0,7	1 0,3			1 0,3			
5 0,1	3 0,1	15 0,4	1 0,0	48 1,2 51 1,2	12 0,3	1 0,0		17 0,4			
											125047
1 0,1	1 0,1	3 0,3		10 1,0 13 1,3	7 0,7						
					1 1,1			1 1,1			
1 0,1	1 0,1	3 0,3		10 0,9 13 1,2	8 0,7			1 0,1			
											125048
	2 0,3			10 1,3 8 1,0	2 0,3						
				2 2,4 2 2,4							
	2 0,2			12 1,4 10 1,2	2 0,2						
											125049
2 0,1	4 0,2	5 0,2		27 1,3 30 1,4	15 0,7	1 0,0		1 0,0			
2 0,1	4 0,2	5 0,2		27 1,2 30 1,3	15 0,7	1 0,0		1 0,0			
											125113
3 0,2	2 0,1	13 0,9		31 2,1 38 2,6	9 0,6	1 0,1		5 0,3			
			1 1,0					2 2,1			
3 0,2	2 0,1	13 0,8	1 0,1	31 2,0 38 2,4	9 0,6	1 0,1		7 0,4			
											125056
5 0,1	7 0,1	11 0,2		49 1,0 48 0,9	19 0,4	1 0,0		16 0,3			
3 0,6		4 0,7		2 0,4 2 0,4	3 0,6			4 0,7			
8 0,1	7 0,1	15 0,3		51 0,9 50 0,9	22 0,4	1 0,0		20 0,4			
											125057
	2 0,2	3 0,3	3 0,3	4 0,4 3 0,3	6 0,6			4 0,4			
		1 1,3		1 1,3 1 1,3							
	2 0,2	4 0,4	3 0,3	5 0,5 4 0,4	6 0,6			4 0,4			

Stadtkreis / Landkreis Gemeinde		Wahl- berech- tigte Anz.	Wäh- ler Anz.	Wahl- be- teili- gung %	Erst-/ Zweit- Stim- men	Abgegebene Stimmen		V o n d e n G ü l t i g e n							
Schlüssel	Name					Un- gültige Anz.	Gül- tige Anz.	CDU 01		SPD 02		FDP/DVP 03		GRÜNE 04	
		Anz.	%	Anz.	%			Anz.	%	Anz.	%	Anz.	%		
125	Noch: Landkreis Heilbronn														
125058	Leingarten														
	Ohne Briefwahl	6013	4690 (85,2)	E Z	65 51	1,4 1,1	4625 4639	1814 1650	39,2 35,6	2229 1865	48,2 40,2	244 597	5,3 12,9	285 442	6,2 9,5
	Briefwahl		486	E Z	8 5	1,6 1,0	478 481	224 188	46,9 39,1	197 142	41,2 29,5	23 78	4,8 16,2	29 64	6,1 13,3
	Zusammen	6013	5176 86,1	E Z	73 56	1,4 1,1	5103 5120	2038 1838	39,9 35,9	2426 2007	47,5 39,2	267 675	5,2 13,2	314 506	6,2 9,9
125059	Löwenstein, Stadt														
	Ohne Briefwahl	1819	1386 (82,8)	E Z	18 18	1,3 1,3	1368 1368	663 551	48,5 40,3	528 413	38,6 30,2	60 213	4,4 15,6	91 142	6,7 10,4
	Briefwahl		143	E Z		0,0 0,0	143 143	52 45	36,4 31,5	58 42	40,6 29,4	10 25	7,0 17,5	21 28	14,7 19,6
	Zusammen	1819	1529 84,1	E Z	18 18	1,2 1,2	1511 1511	715 596	47,3 39,4	586 455	38,8 30,1	70 238	4,6 15,8	112 170	7,4 11,3
125061	Massenbachhausen														
	Ohne Briefwahl	1997	1622 (86,6)	E Z	30 17	1,8 1,0	1592 1605	902 901	56,7 56,1	572 469	35,9 29,2	44 118	2,8 7,4	58 102	3,6 6,4
	Briefwahl		114	E Z		0,0 0,0	114 114	77 74	67,5 64,9	26 21	22,8 18,4	3 9	2,6 7,9	6 9	5,3 7,9
	Zusammen	1997	1736 86,9	E Z	30 17	1,7 1,0	1706 1719	979 975	57,4 56,7	598 490	35,1 28,5	47 127	2,8 7,4	64 111	3,8 6,5
125063	Möckmühl, Stadt														
	Ohne Briefwahl	4492	3347 (81,3)	E Z	60 53	1,8 1,6	3287 3294	1435 1308	43,7 39,7	1412 1201	43,0 36,5	169 383	5,1 11,6	212 325	6,4 9,9
	Briefwahl		363	E Z	1 2	0,3 0,0	362 363	147 128	40,6 35,3	124 102	34,3 28,1	30 52	8,3 14,3	56 77	15,5 21,2
	Zusammen	4492	3710 82,6	E Z	61 53	1,6 1,4	3649 3657	1582 1436	43,4 39,3	1536 1303	42,1 35,6	199 435	5,5 11,9	268 402	7,3 11,0
125065	Neckarsulm, Stadt														
	Ohne Briefwahl	14659	11413 (84,8)	E Z	169 132	1,5 1,2	11244 11281	5276 5041	46,9 44,7	4938 4280	43,9 37,9	335 891	3,0 7,9	542 847	4,8 7,5
	Briefwahl		1157	E Z	4 1	0,3 0,1	1153 1156	624 560	54,1 48,4	385 317	33,4 27,4	40 129	3,5 11,2	85 122	7,4 10,6
	Zusammen	14659	12570 85,7	E Z	173 133	1,4 1,1	12397 12437	5900 5601	47,6 45,0	5323 4597	42,9 37,0	375 1020	3,0 8,2	627 969	5,1 7,8
125066	Neckarwestheim														
	Ohne Briefwahl	1654	1306 (84,9)	E Z	26 14	2,0 1,1	1280 1292	636 565	49,7 43,7	431 410	33,7 31,7	126 203	9,8 15,7	68 74	5,3 5,7
	Briefwahl		112	E Z	1 1	0,9 0,9	111 111	51 44	45,9 39,6	39 35	35,1 31,5	7 15	6,3 13,5	13 16	11,7 14,4
	Zusammen	1654	1418 85,7	E Z	27 15	1,9 1,1	1391 1403	687 609	49,4 43,4	470 445	33,8 31,7	133 218	9,6 15,5	81 90	5,8 6,4
125068	Neudena, Stadt														
	Ohne Briefwahl	3404	2704 (84,8)	E Z	43 33	1,6 1,2	2661 2671	1544 1456	58,0 54,5	876 744	32,9 27,9	85 223	3,2 8,3	122 193	4,6 7,2
	Briefwahl		208	E Z	1 1	0,5 0,5	207 207	138 118	66,7 57,0	45 34	21,7 16,4	6 28	2,9 13,5	16 24	7,7 11,6
	Zusammen	3404	2912 85,5	E Z	44 34	1,5 1,2	2868 2878	1682 1574	58,6 54,7	921 778	32,1 27,0	91 251	3,2 8,7	138 217	4,8 7,5
125069	Neuenstadt am Kocher, Stadt														
	Ohne Briefwahl	5139	4041 (84,2)	E Z	70 55	1,7 1,4	3971 3986	2069 1899	52,1 47,6	1475 1237	37,1 31,0	159 415	4,0 10,4	217 350	5,5 8,8
	Briefwahl		323	E Z	1 1	0,3 0,3	322 322	178 168	55,3 52,2	91 62	28,3 19,3	17 36	5,3 11,2	35 49	10,9 15,2
	Zusammen	5139	4364 84,9	E Z	71 56	1,6 1,3	4293 4308	2247 2067	52,3 48,0	1566 1299	36,5 30,2	176 451	4,1 10,5	252 399	5,9 9,3

Stimmen wurden abgegeben für

ZENTRUM 05	Mündige B. 06	FRAUEN 07	NLPD 08	WPD 09	ÖDP 10	Patrioten 11	FAP 12	Einzbew. 13	14	15	Schl.
Anz. %	Anz. %	Anz. %	Anz. %	Anz. %	Anz. %	Anz. %	Anz. %	Anz. %	Anz. %	Anz. %	
											125
											125058
2 0,0	6 0,1	11 0,2		46 1,0 59 1,3	6 0,1	1 0,0		7 0,2			
	2 0,4	1 0,2		4 0,8 6 1,2				1 0,2			
2 0,0	8 0,2	12 0,2		50 1,0 65 1,3	6 0,1	1 0,0		8 0,2			
											125059
	5 0,4	6 0,4		24 1,8 32 2,3	6 0,4			2 0,1			
	1 0,7	1 0,7		2 1,4 1 0,7							
	6 0,4	7 0,5		26 1,7 33 2,2	6 0,4			2 0,1			
											125061
	3 0,2	4 0,2	1 0,1	12 0,8 6 0,4	1 0,1			4 0,3			
				1 0,9 1 0,9				1 0,9			
	3 0,2	4 0,2	1 0,1	13 0,8 7 0,4	1 0,1			5 0,3			
											125063
1 0,0	4 0,1	8 0,2	1 0,0	52 1,6 56 1,7	7 0,2			7 0,2			
		1 0,3	1 0,3	1 0,3 2 0,6				4 1,1			
1 0,0	4 0,1	9 0,2	2 0,1	53 1,5 58 1,6	7 0,2			11 0,3			
											125065
10 0,1	19 0,2	34 0,3	1 0,0	115 1,0 131 1,2	25 0,2	2 0,0		38 0,3			
		6 0,5		12 1,0 16 1,4	3 0,3	3 0,3		7 0,6			
10 0,1	19 0,2	40 0,3	1 0,0	127 1,0 147 1,2	28 0,2	5 0,0		45 0,4			
											125066
	3 0,2	5 0,4	3 0,2	13 1,0 20 1,5	8 0,6	1 0,1		6 0,5			
				1 0,9 1 0,9							
	3 0,2	5 0,4	3 0,2	14 1,0 21 1,5	8 0,6	1 0,1		6 0,4			
											125068
7 0,3	2 0,1	7 0,3	2 0,1	21 0,8 31 1,2	6 0,2			13 0,5			
	1 0,5	1 0,5				1 0,5		2 1,0			
7 0,2	3 0,1	8 0,3	2 0,1	21 0,7 31 1,1	6 0,2	1 0,0		15 0,5			
											125069
3 0,1	7 0,2	12 0,3	3 0,1	44 1,1 53 1,3	7 0,2			7 0,2			
2 0,6	2 0,6	2 0,6		1 0,3 1 0,3							
5 0,1	9 0,2	14 0,3	3 0,1	45 1,0 54 1,3	7 0,2			7 0,2			

Stadtkreis / Landkreis Gemeinde		Wahl- berech- tigte Anz.	Wahl- ler Anz.	Wahl- be- teili- gung %	Erst-/ Zweit- Stim- men	Abgegebene Stimmen		V o n d e n G ü l t i g e n					
Schlüssel	Name					Un- gültige Anz. %	Gül- tige Anz.	CDU 01 Anz. %	SPD 02 Anz. %	FDP/DVP 03 Anz. %	GRÜNE 04 Anz. %		

125	Noch: Landkreis Heilbronn												
125074	Nordheim												
	Ohne Briefwahl	4128	3221	(83,9)	E Z	54 1,7 38 1,2	3167 3183	1377 43,5 1199 37,7	1317 41,6 1247 39,2	214 6,8 412 12,9	173 5,5 232 7,3		
	Briefwahl		281		E Z	1 0,4 0,0	280 281	129 46,1 109 38,8	104 37,1 102 36,3	16 5,7 36 12,8	26 9,3 26 9,3		
	Zusammen	4128	3502	84,8	E Z	55 1,6 38 1,1	3447 3464	1506 43,7 1308 37,8	1421 41,2 1349 38,9	230 6,7 448 12,9	199 5,8 258 7,4		
125110	Obersulm												
	Ohne Briefwahl	8205	6400	(83,2)	E Z	78 1,2 65 1,0	6322 6335	2757 43,6 2386 37,7	2800 44,3 2363 37,3	263 4,2 799 12,6	412 6,5 641 10,1		
	Briefwahl		486		E Z	5 1,0 3 0,6	481 483	215 44,7 185 38,3	195 40,5 163 33,7	17 3,5 66 13,7	43 8,9 59 12,2		
	Zusammen	8205	6886	83,9	E Z	83 1,2 68 1,0	6803 6818	2972 43,7 2571 37,7	2995 44,0 2526 37,0	280 4,1 865 12,7	455 6,7 700 10,3		
125078	Oedheim												
	Ohne Briefwahl	3318	2685	(87,5)	E Z	32 1,2 32 1,2	2653 2653	1498 56,5 1471 55,4	940 35,4 767 28,9	79 3,0 194 7,3	107 4,0 173 6,5		
	Briefwahl		244		E Z	1 0,4 1 0,4	243 243	147 60,5 136 56,0	64 26,3 49 20,2	8 3,3 23 9,5	20 8,2 31 12,8		
	Zusammen	3318	2929	88,3	E Z	33 1,1 33 1,1	2896 2896	1645 56,8 1607 55,5	1004 34,7 816 28,2	87 3,0 217 7,5	127 4,4 204 7,0		
125079	Offenau												
	Ohne Briefwahl	1704	1325	(82,3)	E Z	14 1,1 8 0,6	1311 1317	699 53,3 664 50,4	493 37,6 432 32,8	35 2,7 75 5,7	61 4,7 110 8,4		
	Briefwahl		94		E Z	0,0 0,0	94 94	59 62,8 60 63,8	22 23,4 18 19,1	6 6,4 7 7,4	7 7,4 9 9,6		
	Zusammen	1704	1419	83,3	E Z	14 1,0 8 0,6	1405 1411	758 54,0 724 51,3	515 36,7 450 31,9	41 2,9 82 5,8	68 4,8 119 8,4		
125081	Pfaffenhofen												
	Ohne Briefwahl	1414	1092	(80,8)	E Z	21 1,9 23 2,1	1071 1069	495 46,2 444 41,5	380 35,5 362 33,9	123 11,5 160 15,0	52 4,9 77 7,2		
125084	Roigheim												
	Ohne Briefwahl	1056	811	(84,9)	E Z	21 2,6 18 2,2	790 793	396 50,1 366 46,2	321 40,6 284 35,8	25 3,2 68 8,6	36 4,6 56 7,1		
	Briefwahl		101		E Z	1 1,0 1 1,0	100 100	57 57,0 53 53,0	36 36,0 31 31,0	3 3,0 8 8,0	3 3,0 7 7,0		
	Zusammen	1056	912	86,4	E Z	22 2,4 19 2,1	890 893	453 50,9 419 46,9	357 40,1 315 35,3	28 3,1 76 8,5	39 4,4 63 7,1		
125086	Schwaigern, Stadt												
	Ohne Briefwahl	6385	4993	(83,1)	E Z	61 1,2 57 1,1	4932 4936	2187 44,3 1881 38,1	1998 40,5 1634 33,1	399 8,1 872 17,7	275 5,6 438 8,9		
	Briefwahl		370		E Z	0,0 0,0	370 370	167 45,1 141 38,1	117 31,6 94 25,4	32 8,6 63 17,0	49 13,2 64 17,3		
	Zusammen	6385	5363	84,0	E Z	61 1,1 57 1,1	5302 5306	2354 44,4 2022 38,1	2115 39,9 1728 32,6	431 8,1 935 17,6	324 6,1 502 9,5		
125087	Siegelbach												
	Ohne Briefwahl	1042	841	(86,7)	E Z	18 2,1 16 1,9	823 825	477 58,0 452 54,8	259 31,5 224 27,2	42 5,1 88 10,7	30 3,6 44 5,3		
	Briefwahl		69		E Z	0,0 0,0	69 69	33 47,8 29 42,0	28 40,6 26 37,7	4 5,8 11 15,9	3 4,3 2 2,9		
	Zusammen	1042	910	87,3	E Z	18 2,0 16 1,8	892 894	510 57,2 481 53,8	287 32,2 250 28,0	46 5,2 99 11,1	33 3,7 46 5,1		

Stimmen wurden abgegeben für

ZENTRUM 05	Mündige B. 06	FRAUEN 07	MLPD 08	NPD 09	ÖDP 10	Patrioten 11	FAP 12	Einzbew. 13	14	15	Schl.
Anz. %	Anz. %	Anz. %	Anz. %	Anz. %	Anz. %	Anz. %	Anz. %	Anz. %	Anz. %	Anz. %	
											125
											125074
1 0,0	7 0,2	13 0,4	1 0,0	52 1,6 54 1,7	16 0,5	1 0,0		34 1,1			
	1 0,4	1 0,4		3 1,1 4 1,4	1 0,4	1 0,4		2 0,7			
1 0,0	8 0,2	14 0,4	1 0,0	55 1,6 58 1,7	17 0,5	2 0,1		36 1,0			
											125110
4 0,1	5 0,1	19 0,3	4 0,1	75 1,2 91 1,4	20 0,3	3 0,0		15 0,2			
	2 0,4	2 0,4		8 1,7 5 1,0	1 0,2			3 0,6			
4 0,1	7 0,1	21 0,3	4 0,1	83 1,2 96 1,4	21 0,3	3 0,0		18 0,3			
											125078
1 0,0	2 0,1	12 0,5		23 0,9 28 1,1	5 0,2			6 0,2			
		2 0,8		2 0,8 1 0,4	1 0,4			2 0,8			
1 0,0	2 0,1	14 0,5		25 0,9 29 1,0	6 0,2			8 0,3			
											125079
1 0,1	1 0,1	3 0,2		18 1,4 24 1,8	6 0,5	1 0,1		5 0,4			
1 0,1	1 0,1	3 0,2		18 1,3 24 1,7	6 0,4	1 0,1		5 0,4			
											125081
1 0,1	1 0,1	3 0,3		18 1,7 16 1,5	5 0,5			3 0,3			
											125084
2 0,3		1 0,1		11 1,4 15 1,9		1 0,1		1 0,1			
		1 1,0						1 1,0			
2 0,2		2 0,2		11 1,2 15 1,7		1 0,1		2 0,2			
											125086
7 0,1	6 0,1	13 0,3		55 1,1 56 1,1	26 0,5	3 0,1		18 0,4			
		3 0,8		4 1,1 3 0,8	2 0,5			1 0,3			
7 0,1	6 0,1	16 0,3		59 1,1 59 1,1	28 0,5	3 0,1		19 0,4			
											125087
		2 0,2	1 0,1	13 1,6 13 1,6		1 0,1		2 0,2			
					1 1,4			1 1,4			
		2 0,2	1 0,1	13 1,5 13 1,5	1 0,1	1 0,1		3 0,3			

Stadtkreis / Landkreis Gemeinde		Wahl- berech- tigte Anz.	Wahl- ler Anz.	Wahl- be- teili- gung %	Erst-/ Zweit- Stim- men	Abgegebene Stimmen		V o n d e n G ü l t i g e n								
Schlüssel	Name					Un- gültige Anz.	Gül- tige Anz.	CDU 01 Anz.	%	SPD 02 Anz.	%	FDP/DVP 03 Anz.	%	GRÜNE 04 Anz.	%	
125	Noch: Landkreis Heilbronn															
125094	Talheim															
	Ohne Briefwahl	2737	2142	(86,7)	E Z	24 22	1,1 1,0	2118 2120	1074 967	50,7 45,6	736 603	34,7 28,4	149 307	7,0 14,5	107 180	5,1 8,5
	Briefwahl		262		E Z	1 1	0,4 0,4	261 261	133 114	51,0 43,7	93 66	35,6 25,3	22 48	8,4 18,4	13 31	5,0 11,9
	Zusammen	2737	2404	87,8	E Z	25 23	1,0 1,0	2379 2381	1207 1081	50,7 45,4	829 669	34,8 28,1	171 355	7,2 14,9	120 211	5,0 8,9
125096	Untereisesheim															
	Ohne Briefwahl	2145	1713	(85,1)	E Z	17 19	1,0 1,1	1696 1695	634 588	37,4 34,7	873 722	51,5 42,6	68 203	4,0 12,0	93 146	5,5 8,6
	Briefwahl		125		E Z	1 1	0,8 0,0	124 125	40 31	32,3 24,8	65 48	52,4 38,4	11 33	8,9 26,4	8 11	6,5 8,8
	Zusammen	2145	1838	85,7	E Z	18 18	1,0 1,0	1820 1820	674 619	37,0 34,0	938 770	51,5 42,3	79 236	4,3 13,0	101 157	5,5 8,6
125098	Untergruppenbach															
	Ohne Briefwahl	4961	3940	(84,6)	E Z	72 55	1,8 1,4	3868 3885	1676 1435	43,3 36,9	1488 1392	38,5 35,8	320 590	8,3 15,2	312 396	8,1 10,2
	Briefwahl		296		E Z	1 1	0,3 0,3	295 295	141 122	47,8 41,4	89 78	30,2 26,4	23 43	7,8 14,6	36 50	12,2 16,9
	Zusammen	4961	4236	85,4	E Z	73 56	1,7 1,3	4163 4180	1817 1557	43,6 37,2	1577 1470	37,9 35,2	343 633	8,2 15,1	348 446	8,4 10,7
125102	Weinsberg, Stadt															
	Ohne Briefwahl	6708	5131	(83,2)	E Z	57 49	1,1 1,0	5074 5082	2395 2102	47,2 41,4	1972 1626	38,9 32,0	241 689	4,7 13,6	374 544	7,4 10,7
	Briefwahl		520		E Z	2 4	0,4 0,8	518 516	245 197	47,3 38,2	192 144	37,1 27,9	29 88	5,6 17,1	47 76	9,1 14,7
	Zusammen	6708	5651	84,2	E Z	59 53	1,0 0,9	5592 5598	2640 2299	47,2 41,1	2164 1770	38,7 31,6	270 777	4,8 13,9	421 620	7,5 11,1
125103	Widdern, Stadt															
	Ohne Briefwahl	1104	818	(79,6)	E Z	18 8	2,2 1,0	800 810	403 342	50,4 42,2	295 253	36,9 31,2	35 93	4,4 11,5	56 82	7,0 10,1
	Briefwahl		72		E Z	0 0	0,0 0,0	72 72	43 40	59,7 55,6	14 11	19,4 15,3	5 8	6,9 11,1	8 11	11,1 15,3
	Zusammen	1104	890	80,6	E Z	18 8	2,0 0,9	872 882	446 382	51,1 43,3	309 264	35,4 29,9	40 101	4,6 11,5	64 93	7,3 10,5
125107	Wüstenrot															
	Ohne Briefwahl	4511	3085	(75,9)	E Z	38 25	1,2 0,8	3047 3060	1452 1320	47,7 43,1	1251 1089	41,1 35,6	169 393	5,5 12,8	135 173	4,4 5,7
	Briefwahl		424		E Z	3 1	0,7 0,2	421 423	258 213	61,3 50,4	110 98	26,1 23,2	30 81	7,1 19,1	17 21	4,0 5,0
	Zusammen	4511	3509	77,8	E Z	41 26	1,2 0,7	3468 3483	1710 1533	49,3 44,0	1361 1187	39,2 34,1	199 474	5,7 13,6	152 194	4,4 5,6
125108	Zaberfeld															
	Ohne Briefwahl	2124	1660	(82,8)	E Z	41 25	2,5 1,5	1619 1635	775 718	47,9 43,9	581 568	35,9 34,7	140 203	8,6 12,4	90 98	5,6 6,0
125999	Regional nicht aufteilbare Briefwahl		229		E Z	2 2	0,9 0,9	227 227	132 110	58,1 48,5	60 61	26,4 26,9	12 29	5,3 12,8	21 22	9,3 9,7
125	Landkreis Heilbronn insgesamt															
	Ohne Briefwahl	185542	143478	(83,6)	E Z	2256 1787	1,6 1,2	141222 141691	68495 62460	48,5 44,1	54725 47574	38,8 33,6	7755 16937	5,5 12,0	8061 11485	5,7 8,1
	Briefwahl		13294		E Z	78 50	0,6 0,4	13216 13244	6922 6008	52,4 45,4	4141 3376	31,3 25,5	820 1962	6,2 14,8	1157 1652	8,8 12,5
	Zusammen	185542	156772	84,5	E Z	2334 1837	1,5 1,2	154438 154935	75417 68468	48,8 44,2	58866 50950	38,1 32,9	8575 18899	5,6 12,2	9218 13137	6,0 8,5

Stimmen wurden abgegeben für

ZENTRUM 05	Mündige B. 06	FRAUEN 07	MILPD 08	NPD 09	ÖDF 10	Patrioten 11	FAP 12	Einzbew. 13	14	15	Schl.
Anz. %	Anz. %	Anz. %	Anz. %	Anz. %	Anz. %	Anz. %	Anz. %	Anz. %	Anz. %	Anz. %	
											125
											125094
2 0,1	3 0,1	7 0,3	1 0,0	42 2,0 46 2,2	4 0,2			10 0,5			
	1 0,4	1 0,4									
2 0,1	4 0,2	8 0,3	1 0,0	42 1,8 46 1,9	4 0,2			10 0,4			
											125096
1 0,1	1 0,1	4 0,2		22 1,3 24 1,4	4 0,2	2 0,1		6 0,4			
1 0,8		1 0,8									
2 0,1	1 0,1	5 0,3		22 1,2 24 1,3	4 0,2	2 0,1		6 0,3			
											125098
2 0,1	7 0,2	9 0,2	1 0,0	41 1,1 43 1,1	10 0,3			31 0,8			
		2 0,7		3 1,0				3 1,0			
2 0,0	7 0,2	11 0,3	1 0,0	44 1,1 43 1,0	10 0,2			34 0,8			
											125102
5 0,1	1 0,0	15 0,3	1 0,0	73 1,4 82 1,6	14 0,3	3 0,1		19 0,4			
1 0,2	1 0,2	2 0,4	1 0,2	2 0,4 3 0,6	3 0,6			3 0,6			
6 0,1	2 0,0	17 0,3	2 0,0	75 1,3 85 1,5	17 0,3	3 0,1		22 0,4			
											125103
16 2,0		7 0,9		10 1,3 7 0,9	4 0,5	6 0,7		1 0,1			
		1 1,4		1 1,4 1 1,4				1 1,4			
16 1,8		8 0,9		11 1,3 8 0,9	4 0,5	6 0,7		2 0,2			
											125107
6 0,2	8 0,3	6 0,2	4 0,1	36 1,2 49 1,6	10 0,3	2 0,1		4 0,1			
1 0,2				6 1,4 7 1,7	2 0,5						
7 0,2	8 0,2	6 0,2	4 0,1	42 1,2 56 1,6	12 0,3	2 0,1		4 0,1			
											125108
2 0,1	4 0,2	5 0,3		30 1,9 30 1,8	5 0,3	2 0,1		3 0,2			
		1 0,4		1 0,4 2 0,9	2 0,9			1 0,4			
											125
164 0,1	178 0,1	408 0,3	56 0,0	1726 1,2 1915 1,4	453 0,3	61 0,0		460 0,3			
24 0,2	13 0,1	55 0,4	4 0,0	104 0,8 107 0,8	36 0,3	7 0,1		72 0,5			
188 0,1	191 0,1	463 0,3	60 0,0	1830 1,2 2022 1,3	489 0,3	68 0,0		532 0,3			

Stadtkreis / Landkreis Gemeinde		Wahl- berech- tigte Anz.	Wäh- ler Anz.	Wahl- be- teili- gung %	Erst-/ Zweit- Stim- men	Abgegebene Stimmen		V o n d e n G ü l t i g e n				
Schlüssel	Name					Un- gültige Anz.	Gül- tige Anz.	CDU 01 Anz.	SPD 02 Anz.	FDP/DVP 03 Anz.	GRÜNE 04 Anz.	
126	Landkreis Hohenlohekreis											
126011	Bretzfeld											
	Ohne Briefwahl	6679	4948	(78,2)	E Z	62 1,3 54 1,1	4886 4894	2336 47,8 2076 42,4	1568 32,1 1584 32,4	417 8,5 613 12,5	454 9,3 473 9,7	
	Briefwahl		326		E Z	0,0 1 0,3	326 325	144 44,2 114 35,1	115 35,3 106 32,6	19 5,8 50 15,4	44 13,5 49 15,1	
	Zusammen	6679	5274	79,0	E Z	62 1,2 55 1,0	5212 5219	2480 47,6 2190 42,0	1683 32,3 1690 32,4	436 8,4 663 12,7	498 9,6 522 10,0	
126020	Dürzbach											
	Ohne Briefwahl	1444	1073	(79,2)	E Z	30 2,8 31 2,9	1043 1042	546 52,3 485 46,5	241 23,1 245 23,5	162 15,5 183 17,6	62 5,9 94 9,0	
	Briefwahl		88		E Z	1 1,1 1 1,1	87 87	44 50,6 38 43,7	20 23,0 25 28,7	10 11,5 13 14,9	12 13,8 8 9,2	
	Zusammen	1444	1161	80,4	E Z	31 2,7 32 2,8	1130 1129	590 52,2 523 46,3	261 23,1 270 23,9	172 15,2 196 17,4	74 6,5 102 9,0	
126028	Forchtenberg, Stadt											
	Ohne Briefwahl	2884	2213	(81,7)	E Z	31 1,4 29 1,3	2182 2184	1065 48,8 955 43,7	652 29,9 671 30,7	216 9,9 289 13,2	169 7,7 174 8,0	
	Briefwahl		166		E Z	1 0,6 1 0,6	165 165	89 53,9 67 40,6	43 26,1 39 23,6	17 10,3 31 18,8	13 7,9 16 9,7	
	Zusammen	2884	2379	82,5	E Z	32 1,3 30 1,3	2347 2349	1154 49,2 1022 43,5	695 29,6 710 30,2	233 9,9 320 13,6	182 7,8 190 8,1	
126039	Ingelfingen, Stadt											
	Ohne Briefwahl	3977	3042	(83,4)	E Z	38 1,2 35 1,2	3004 3007	1578 52,5 1435 47,7	763 25,4 760 25,3	386 12,8 493 16,4	185 6,2 203 6,8	
	Briefwahl		302		E Z	12 4,0 9 3,0	290 293	165 56,9 150 51,2	70 24,1 69 23,5	28 9,7 45 15,4	23 7,9 26 8,9	
	Zusammen	3977	3344	84,1	E Z	50 1,5 44 1,3	3294 3300	1743 52,9 1585 48,0	833 25,3 829 25,1	414 12,6 538 16,3	208 6,3 229 6,9	
126045	Krautheim, Stadt											
	Ohne Briefwahl	3086	2380	(86,1)	E Z	63 2,6 58 2,4	2317 2322	1661 71,7 1558 67,1	412 17,8 432 18,6	69 3,0 126 5,4	131 5,7 131 5,6	
	Briefwahl		299		E Z	1 0,3 2 0,7	298 297	173 58,1 160 53,9	74 24,8 72 24,2	14 4,7 24 8,1	35 11,7 35 11,8	
	Zusammen	3086	2679	86,8	E Z	64 2,4 60 2,2	2615 2619	1834 70,1 1718 65,6	486 18,6 504 19,2	83 3,2 150 5,7	166 6,3 166 6,3	
126046	Künzelsau, Stadt											
	Ohne Briefwahl	8717	6607	(83,6)	E Z	86 1,3 72 1,1	6521 6535	3267 50,1 2855 43,7	1910 29,3 1942 29,7	724 11,1 998 15,3	434 6,7 521 8,0	
	Briefwahl		772		E Z	6 0,8 3 0,4	766 769	372 48,6 304 39,5	183 23,9 183 23,8	91 11,9 150 19,5	103 13,4 112 14,6	
	Zusammen	8717	7379	84,7	E Z	92 1,2 75 1,0	7287 7304	3639 49,9 3159 43,3	2093 28,7 2125 29,1	815 11,2 1148 15,7	537 7,4 633 8,7	
126047	Kupferzell											
	Ohne Briefwahl	3237	2347	(76,7)	E Z	35 1,5 34 1,4	2312 2313	1089 47,1 988 41,0	612 26,5 607 26,2	398 17,2 479 20,7	175 7,6 207 8,9	
	Briefwahl		167		E Z	0,0 0,0	167 167	66 39,5 59 35,3	49 29,3 45 26,9	27 16,2 32 19,2	20 12,0 27 16,2	
	Zusammen	3237	2514	77,7	E Z	35 1,4 34 1,4	2479 2480	1155 46,6 1007 40,6	661 26,7 652 26,3	425 17,1 511 20,6	195 7,9 234 9,4	
126056	Mulfingen											
	Ohne Briefwahl	2542	2044	(84,0)	E Z	26 1,3 28 1,4	2018 2016	1295 64,2 1239 61,5	301 14,9 295 14,6	257 12,7 288 14,3	137 6,8 152 7,5	
	Briefwahl		102		E Z	0,0 0,0	102 102	63 61,8 62 60,8	19 18,6 16 15,7	7 6,9 7 6,9	12 11,8 16 15,7	
	Zusammen	2542	2146	84,4	E Z	26 1,2 28 1,3	2120 2118	1358 64,1 1301 61,4	320 15,1 311 14,7	264 12,5 295 13,9	149 7,0 168 7,9	

Stimmen wurden abgegeben für

ZENTRUM 05	Mündige B. 06	FRAUEN 07	MLPD 08	NPD 09	ÖDP 10	Patrioten 11	FAP 12	Einzbew. 13	14	15	Schl.
Anz. %	Anz. %	Anz. %	Anz. %	Anz. %	Anz. %	Anz. %	Anz. %	Anz. %	Anz. %	Anz. %	
											126
											126011
7 0,1	16 0,3	14 0,3	2 0,0	84 1,7 94 1,9	12 0,2	3 0,1		27 0,6			
	1 0,3	1 0,3		2 0,6 3 0,9	1 0,3			2 0,6			
7 0,1	17 0,3	15 0,3	2 0,0	86 1,7 97 1,9	13 0,2	3 0,1		29 0,6			
											126020
1 0,1	1 0,1	4 0,4	2 0,2	25 2,4 26 2,5		1 0,1		7 0,7			
		1 1,1		1 1,1 2 2,3							
1 0,1	1 0,1	5 0,4	2 0,2	26 2,3 28 2,5		1 0,1		7 0,6			
											126028
1 0,0	5 0,2	12 0,5	1 0,0	67 3,1 71 3,3	3 0,1	2 0,1		13 0,6			
2 1,2	1 0,6			2 1,2 2 1,2	5 3,0	2 1,2		1 0,6			
3 0,1	6 0,3	12 0,5	1 0,0	69 2,9 73 3,1	8 0,3	4 0,2		14 0,6			
											126039
1 0,0	4 0,1	13 0,4	5 0,2	74 2,5 85 2,8	8 0,3			18 0,6			
		2 0,7		1 0,3 1 0,3				3 1,0			
1 0,0	4 0,1	15 0,5	5 0,2	75 2,3 86 2,6	8 0,2			21 0,6			
											126045
6 0,3	8 0,3	18 0,8	2 0,1	32 1,4 30 1,3	8 0,3	3 0,1		12 0,5			
1 0,3		3 1,0		1 0,3 2 0,7				1 0,3			
7 0,3	8 0,3	21 0,8	2 0,1	33 1,3 32 1,2	8 0,3	3 0,1		13 0,5			
											126046
8 0,1	8 0,1	22 0,3	7 0,1	141 2,2 148 2,3	26 0,4			45 0,7			
3 0,4	1 0,1	5 0,7	1 0,1	5 0,7 6 0,8	3 0,4	1 0,1		12 1,6			
11 0,2	9 0,1	27 0,4	8 0,1	146 2,0 154 2,1	29 0,4	1 0,0		57 0,8			
											126047
5 0,2	6 0,3	11 0,5	3 0,1	28 1,2 31 1,3	12 0,5	4 0,2		10 0,4			
	2 1,2			1 0,6	2 1,2			4 2,4			
5 0,2	8 0,3	11 0,4	3 0,1	29 1,2 31 1,3	14 0,6	4 0,2		14 0,6			
											126056
3 0,1	2 0,1	4 0,2	2 0,1	19 0,9 24 1,2	6 0,3	1 0,0		9 0,4			
					1 1,0			1 1,0			
3 0,1	2 0,1	4 0,2	2 0,1	19 0,9 24 1,1	7 0,3	1 0,0		10 0,5			

Stadtkreis / Landkreis Gemeinde		Wahl- berech- tigte Anz.	Wäh- ler Anz.	Wahl- be- teili- gung %	Erst-/ Zweit- Stim- men	Abgegebene Stimmen		V o n d e n G ü l t i g e n			
Schlüssel	Name					Un- gültige Anz.	Gül- tige Anz.	CDU 01 Anz.	SPD 02 Anz.	FDP/DVP 03 Anz.	GRÜNE 04 Anz.
								%	%	%	%
126	Noch: Landkreis Hohenlohekreis										
126058	Neuenstein, Stadt										
	Ohne Briefwahl	3946	3091	(81,6)	E	39 1,3	3052	1315 43,1	845 27,7	593 19,4	239 7,8
					Z	30 1,0	3061	1218 39,8	956 31,2	546 17,8	246 8,0
	Briefwahl		147		E	0,0	147	58 39,5	37 25,2	30 20,4	19 12,9
					Z	0,0	147	58 39,5	41 27,9	26 17,7	20 13,6
	Zusammen	3946	3238	82,1	E	39 1,2	3199	1373 42,9	882 27,6	623 19,5	258 8,1
					Z	30 0,9	3208	1276 39,8	997 31,1	572 17,8	266 8,3
126060	Niedernhall, Stadt										
	Ohne Briefwahl	2404	1868	(82,1)	E	25 1,3	1843	793 43,0	678 36,8	178 9,7	151 8,2
					Z	29 1,6	1839	698 38,0	668 36,3	245 13,3	171 9,3
126066	Öhringen, Stadt										
	Ohne Briefwahl	12528	9409	(81,2)	E	121 1,3	9288	4584 49,4	2736 29,5	1080 11,6	685 7,4
					Z	109 1,2	9300	4089 44,0	2859 30,7	1353 14,5	718 7,7
126069	Pfedelbach										
	Ohne Briefwahl	5155	4030	(81,9)	E	56 1,4	3974	1971 49,6	1117 28,1	439 11,0	327 8,2
					Z	55 1,4	3975	1735 43,6	1160 29,2	583 14,7	340 8,6
	Briefwahl		255		E	0,0	255	133 52,2	64 25,1	22 8,6	33 12,9
					Z	1 0,4	254	105 41,3	61 24,0	46 18,1	37 14,6
	Zusammen	5155	4285	83,1	E	56 1,3	4229	2104 49,8	1181 27,9	461 10,9	360 8,5
					Z	56 1,3	4229	1840 43,5	1221 28,9	629 14,9	377 8,9
126072	Schöntal										
	Ohne Briefwahl	4197	3514	(88,4)	E	70 2,0	3444	2590 75,2	401 11,6	202 5,9	188 5,5
					Z	70 2,0	3444	2416 70,2	419 12,2	323 9,4	202 5,9
	Briefwahl		207		E	0,0	207	143 69,1	20 9,7	8 3,9	34 16,4
					Z	1 0,5	206	132 64,1	27 13,1	16 7,8	30 14,6
	Zusammen	4197	3721	88,7	E	70 1,9	3651	2733 74,9	421 11,5	210 5,8	222 6,1
					Z	71 1,9	3650	2548 69,8	446 12,2	339 9,3	232 6,4
126085	Waldenburg, Stadt										
	Ohne Briefwahl	1803	1290	(80,8)	E	17 1,3	1273	641 50,4	358 28,1	145 11,4	113 8,9
					Z	17 1,3	1273	525 41,2	375 29,5	212 16,7	133 10,4
	Briefwahl		200		E	2 1,0	198	76 38,4	66 33,3	17 8,6	38 19,2
					Z	1 0,5	199	61 30,7	60 30,2	34 17,1	40 20,1
	Zusammen	1803	1490	82,6	E	19 1,3	1471	717 48,7	424 28,8	162 11,0	151 10,3
					Z	18 1,2	1472	586 39,8	435 29,6	246 16,7	173 11,8
126086	Weißbach										
	Ohne Briefwahl	1189	951	(84,5)	E	20 2,1	931	390 41,9	366 39,3	100 10,7	62 6,7
					Z	21 2,2	930	332 35,7	363 39,0	137 14,7	68 7,3
126094	Zweiflingen										
	Ohne Briefwahl	1014	795	(84,7)	E	13 1,6	782	422 54,0	154 19,7	139 17,8	55 7,0
					Z	15 1,9	780	371 47,6	157 20,1	151 19,4	82 10,5
126999	Regional nicht aufteilbare Briefwahl										
			1139		E	4 0,4	1135	564 49,7	285 25,1	133 11,7	131 11,5
					Z	1 0,1	1138	468 41,1	300 26,4	192 16,9	154 13,5
126	Landkreis Hohenlohekreis insgesamt										
	Ohne Briefwahl	64802	49602	(82,1)	E	732 1,5	48870	25543 52,3	13114 26,8	5505 11,3	3567 7,3
					Z	687 1,4	48915	22935 46,9	13493 27,6	7019 14,3	3915 8,0
	Briefwahl		4170		E	27 0,6	4143	2090 50,4	1045 25,2	423 10,2	517 12,5
					Z	21 0,5	4149	1778 42,9	1044 25,2	666 16,1	570 13,7
	Zusammen	64802	53772	83,0	E	759 1,4	53013	27633 52,1	14159 26,7	5928 11,2	4084 7,7
					Z	708 1,3	53064	24713 46,6	14537 27,4	7685 14,5	4485 8,5

Stimmen wurden abgegeben für

ZENTRUM 05	Mündige B. 06	FRAUEN 07	NLPD 08	MPD 09	ÖDP 10	Patrioten 11	FAP 12	Einzbew. 13	14	15	Schl.
Anz. %	Anz. %	Anz. %	Anz. %	Anz. %	Anz. %	Anz. %	Anz. %	Anz. %	Anz. %	Anz. %	
											126
											126058
6 0,2	8 0,3	16 0,5	1 0,0	45 1,5 51 1,7	9 0,3	4 0,1		15 0,5			
	1 0,7			1 0,7	1 0,7			2 1,4			
6 0,2	9 0,3	16 0,5	1 0,0	46 1,4 51 1,6	10 0,3	4 0,1		17 0,5			
											126060
2 0,1	2 0,1	13 0,7		33 1,8 35 1,9	4 0,2	1 0,1		10 0,5			
											126066
3 0,0	19 0,2	32 0,3	2 0,0	172 1,9 202 2,2	20 0,2	3 0,0		31 0,3			
											126069
	9 0,2	10 0,3	2 0,1	101 2,5 113 2,8	22 0,6	1 0,0		19 0,5			
1 0,4	1 0,4	2 0,8		2 0,8 1 0,4				1 0,4			
1 0,0	10 0,2	12 0,3	2 0,0	103 2,4 114 2,7	22 0,5	1 0,0		20 0,5			
											126072
2 0,1	4 0,1	5 0,1		48 1,4 57 1,7	14 0,4	2 0,1		15 0,4			
			1 0,5	1 0,5				1 0,5			
2 0,1	4 0,1	5 0,1	1 0,0	49 1,3 57 1,6	14 0,4	2 0,1		16 0,4			
											126085
3 0,2	3 0,2	3 0,2	1 0,1	10 0,8 13 1,0	4 0,3	1 0,1		6 0,5			
		4 2,0						1 0,5			
3 0,2	3 0,2	7 0,5	1 0,1	10 0,7 13 0,9	4 0,3	1 0,1		7 0,5			
											126086
	7 0,8	4 0,4	1 0,1	11 1,2 16 1,7	2 0,2			2 0,2			
											126094
1 0,1	2 0,3			10 1,3 14 1,8	1 0,1	1 0,1		2 0,3			
											126999
	1 0,1	3 0,3	1 0,1	15 1,3 16 1,4	3 0,3			7 0,6			
											126
49 0,1	104 0,2	181 0,4	31 0,1	900 1,8 1010 2,1	151 0,3	27 0,1		241 0,5			
7 0,2	8 0,2	21 0,5	3 0,1	32 0,8 33 0,8	16 0,4	3 0,1		36 0,9			
56 0,1	112 0,2	202 0,4	34 0,1	932 1,8 1043 2,0	167 0,3	30 0,1		277 0,5			

Stadtkreis / Landkreis Gemeinde		Wahl- berech- tigte Anz.	Wäh- ler Anz.	Wahl- be- teili- gung %	Erst-/ Zweit- Stim- men	Abgegebene Stimmen		V o n d e n G ü l t i g e n			
Schlüssel	Name					Un- gültige Anz.	Gül- tige Anz.	CDU 01 Anz.	SPD 02 Anz.	FDP/DVP 03 Anz.	GRÜNE 04 Anz.
						%	%	%	%	%	%
127	Landkreis Schwäbisch Hall										
127008	Blaufelden										
	Ohne Briefwahl	3504	2601	(78,1)	E	31 1,2	2570	1373 53,4	604 23,5	347 13,5	183 7,1
					Z	31 1,2	2570	1191 46,3	597 23,2	458 17,8	233 9,1
	Briefwahl		167		E	1 0,6	166	83 50,0	41 24,7	17 10,2	20 12,0
					Z	0 0,0	167	73 43,7	32 19,2	31 18,6	28 16,8
	Zusammen	3504	2768	79,0	E	32 1,2	2736	1456 53,2	645 23,6	364 13,3	203 7,4
					Z	31 1,1	2737	1264 46,2	629 23,0	489 17,9	261 9,5
127009	Braunsbach										
	Ohne Briefwahl	1864	1429	(80,4)	E	23 1,6	1406	686 48,8	356 25,3	224 15,9	118 8,4
					Z	25 1,7	1404	577 41,1	371 26,4	280 19,9	141 10,0
	Briefwahl		84		E	1 1,2	83	41 49,4	18 21,7	5 6,0	17 20,5
					Z	1 1,2	83	32 38,6	16 19,3	13 15,7	21 25,3
	Zusammen	1864	1513	81,2	E	24 1,6	1489	727 48,8	374 25,1	229 15,4	135 9,1
					Z	26 1,7	1487	609 41,0	387 26,0	293 19,7	162 10,9
127012	Bühlertann										
	Ohne Briefwahl	1632	1274	(81,6)	E	50 3,9	1224	800 65,4	277 22,6	76 6,2	53 4,3
					Z	42 3,3	1232	705 57,2	286 23,2	145 11,8	69 5,6
	Briefwahl		68		E	1 1,5	67	49 73,1	7 10,4	3 4,5	5 7,5
					Z	0 0,0	68	42 61,8	9 13,2	8 11,8	7 10,3
	Zusammen	1632	1342	82,2	E	51 3,8	1291	849 65,8	284 22,0	79 6,1	58 4,5
					Z	42 3,1	1300	747 57,5	295 22,7	153 11,8	76 5,8
127013	Bühlerzell										
	Ohne Briefwahl	1327	996	(79,0)	E	11 1,1	985	616 62,5	206 20,9	103 10,5	46 4,7
					Z	14 1,4	982	545 55,5	189 19,2	162 16,5	62 6,3
	Briefwahl		64		E	1 1,6	63	45 71,4	8 12,7		6 9,5
					Z	1 1,6	63	42 66,7	6 9,5	3 4,8	7 11,1
	Zusammen	1327	1060	79,9	E	12 1,1	1048	661 63,1	214 20,4	103 9,8	52 5,0
					Z	15 1,4	1045	587 56,2	195 18,7	165 15,8	69 6,6
127014	Crailsheim, Stadt										
	Ohne Briefwahl	19953	14293	(76,5)	E	183 1,3	14110	6891 48,8	5239 37,1	637 4,5	1027 7,3
					Z	169 1,2	14124	6124 43,4	4925 34,9	1502 10,6	1211 8,6
	Briefwahl		1198		E	6 0,5	1192	559 46,9	399 33,5	74 6,2	142 11,9
					Z	3 0,3	1195	455 38,1	339 28,4	194 16,2	184 15,4
	Zusammen	19953	15491	77,6	E	189 1,2	15302	7450 48,7	5638 36,8	711 4,6	1169 7,6
					Z	172 1,1	15319	6579 42,9	5264 34,4	1696 11,1	1395 9,1
127102	Fichtenau										
	Ohne Briefwahl	3232	2289	(73,4)	E	40 1,7	2249	1227 54,6	704 31,3	170 7,6	125 5,6
					Z	29 1,3	2260	1131 50,0	685 30,3	251 11,1	150 6,6
	Briefwahl		110		E	0 0,0	110	65 59,1	25 22,7	10 9,1	9 8,2
					Z	0 0,0	110	59 53,6	21 19,1	16 14,5	12 10,9
	Zusammen	3232	2399	74,2	E	40 1,7	2359	1292 54,8	729 30,9	180 7,6	134 5,7
					Z	29 1,2	2370	1190 50,2	706 29,8	267 11,3	162 6,8
127023	Fichtenberg										
	Ohne Briefwahl	1909	1408	(78,0)	E	27 1,9	1381	569 41,2	602 43,6	84 6,1	103 7,5
					Z	27 1,9	1381	482 34,9	596 43,2	145 10,5	117 8,5
	Briefwahl		100		E	1 1,0	99	45 45,5	32 32,3	5 5,1	17 17,2
					Z	1 1,0	99	43 43,4	27 27,3	6 6,1	23 23,2
	Zusammen	1909	1508	79,0	E	28 1,9	1480	614 41,5	634 42,8	89 6,0	120 8,1
					Z	28 1,9	1480	525 35,5	623 42,1	151 10,2	140 9,5
127103	Frankenhardt										
	Ohne Briefwahl	3020	2212	(75,1)	E	45 2,0	2167	1086 50,1	678 31,3	192 8,9	170 7,8
					Z	41 1,9	2171	923 42,5	656 30,2	340 15,7	183 8,4
	Briefwahl		71		E	0 0,0	71	39 54,9	17 23,9	6 8,5	9 12,7
					Z	0 0,0	71	36 50,7	18 25,4	6 8,5	10 14,1
	Zusammen	3020	2283	75,6	E	45 2,0	2238	1125 50,3	695 31,1	198 8,8	179 8,0
					Z	41 1,8	2242	959 42,8	674 30,1	346 15,4	193 8,6

Stimmen wurden abgegeben für

ZENTRUM 05	Mündige B. 06	FRAUEN 07	MLPD 08	NPD 09	ÖDF 10	Patrioten 11	FAP 12	Einzbew. 13	14	15	Schl.
Anz. %	Anz. %	Anz. %	Anz. %	Anz. %	Anz. %	Anz. %	Anz. %	Anz. %	Anz. %	Anz. %	
											127
											127008
13 0,5	6 0,2	8 0,3		46 1,8 46 1,8	15 0,6	3 0,1		17 0,7			
	1 0,6	1 0,6	1 0,6	1 0,6				4 2,4			
13 0,5	7 0,3	9 0,3	1 0,0	47 1,7 46 1,7	15 0,5	3 0,1		21 0,8			
											127009
3 0,2	3 0,2	7 0,5		14 1,0 16 1,1	4 0,3	2 0,1		8 0,6			
		1 1,2						2 2,4			
3 0,2	3 0,2	8 0,5		14 0,9 16 1,1	4 0,3	2 0,1		10 0,7			
											127012
1 0,1	2 0,2	3 0,2		16 1,3 16 1,3	5 0,4			2 0,2			
1 1,5					1 1,5			3 4,5			
2 0,2	2 0,2	3 0,2		16 1,2 16 1,2	6 0,5			5 0,4			
											127013
1 0,1		5 0,5		10 1,0 15 1,5	3 0,3			4 0,4			
		1 1,6		4 6,3 4 6,3							
1 0,1		6 0,6		14 1,3 19 1,8	3 0,3			4 0,4			
											127014
13 0,1	13 0,1	39 0,3	8 0,1	241 1,7 253 1,8	25 0,2	11 0,1		75 0,5			
1 0,1	1 0,1	2 0,2		10 0,8 12 1,0	6 0,5	1 0,1		8 0,7			
14 0,1	14 0,1	41 0,3	8 0,1	251 1,6 265 1,7	31 0,2	12 0,1		83 0,5			
											127102
2 0,1	3 0,1	5 0,2	2 0,1	17 0,8 26 1,2	5 0,2			6 0,3			
				1 0,9 1 0,9	1 0,9						
2 0,1	3 0,1	5 0,2	2 0,1	18 0,8 27 1,1	6 0,3			6 0,3			
											127023
6 0,4	2 0,1	4 0,3		20 1,4 23 1,7	6 0,4			3 0,2			
6 0,4	2 0,1	4 0,3		20 1,4 23 1,6	6 0,4			3 0,2			
											127103
5 0,2	7 0,3	7 0,3		30 1,4 36 1,7	14 0,6			11 0,5			
					1 1,4						
5 0,2	7 0,3	7 0,3		30 1,3 36 1,6	15 0,7			11 0,5			

Stadtkreis / Landkreis Gemeinde		Wahl- berech- tigte Anz.	Wahl- ler Anz.	Wahl- be- teilli- gung %	Erst-/ Zweit- Stim- men	Abgegebene Stimmen		V o n d e n G ü l t i g e n								
Schlüssel	Name					Un- gültige Anz.	Gül- tige Anz.	CDU 01 Anz.	%	SPD 02 Anz.	%	FDP/DVP 03 Anz.	%	GRÜNE 04 Anz.	%	
127	Noch: Landkreis Schwäbisch Hall															
127025	Gaildorf, Stadt															
	Ohne Briefwahl	7429	5795	(82,8)	E	104	1,8	5691	2782	48,9	2103	37,0	336	5,9	373	6,6
					Z	99	1,7	5696	2384	41,9	2110	37,0	653	11,5	433	7,6
	Briefwahl		422		E	1	0,2	421	220	52,3	112	26,6	35	8,3	44	10,5
					Z		0,0	422	169	40,0	109	25,8	81	19,2	51	12,1
	Zusammen	7429	6217	83,7	E	105	1,7	6112	3002	49,1	2215	36,2	371	6,1	417	6,8
					Z	99	1,6	6118	2553	41,7	2219	36,3	734	12,0	484	7,9
127032	Gerabronn, Stadt															
	Ohne Briefwahl	2857	2094	(77,8)	E	28	1,3	2066	884	42,8	710	34,4	246	11,9	182	8,8
					Z	28	1,3	2066	755	36,5	663	32,1	355	17,2	246	11,9
	Briefwahl		155		E		0,0	155	65	41,9	49	31,6	17	11,0	22	14,2
					Z		0,6	154	48	31,2	48	31,2	32	20,8	25	16,2
	Zusammen	2857	2249	78,7	E	28	1,2	2221	949	42,7	759	34,2	263	11,8	204	9,2
					Z	29	1,3	2220	803	36,2	711	32,0	387	17,4	271	12,2
127043	Ilshofen, Stadt															
	Ohne Briefwahl	3137	2501	(84,2)	E	42	1,7	2459	1228	49,9	714	29,0	278	11,3	203	8,3
					Z	39	1,6	2462	1078	43,8	690	28,0	410	16,7	223	9,1
	Briefwahl		160		E	1	0,6	159	78	49,1	47	29,6	14	8,8	19	11,9
					Z	2	1,3	158	68	43,0	41	25,9	21	13,3	24	15,2
	Zusammen	3137	2661	84,8	E	43	1,6	2618	1306	49,9	761	29,1	292	11,2	222	8,5
					Z	41	1,5	2620	1146	43,7	731	27,9	431	16,5	247	9,4
127046	Kirchberg an der Jagst, Stadt															
	Ohne Briefwahl	2627	1845	(75,9)	E	39	2,1	1806	757	41,9	552	30,6	213	11,8	220	12,2
					Z	38	2,1	1807	637	35,3	498	27,6	327	18,1	260	14,4
	Briefwahl		172		E	3	1,7	169	69	40,8	46	27,2	18	10,7	35	20,7
					Z	2	1,2	170	52	30,6	32	18,8	37	21,8	44	25,9
	Zusammen	2627	2017	76,8	E	42	2,1	1975	826	41,8	598	30,3	231	11,7	255	12,9
					Z	40	2,0	1977	689	34,9	530	26,8	364	18,4	304	15,4
127101	Kreßberg															
	Ohne Briefwahl	2431	1799	(76,7)	E	31	1,7	1768	1050	59,4	447	25,3	115	6,5	123	7,0
					Z	32	1,8	1767	907	51,3	435	24,6	214	12,1	143	8,1
	Briefwahl		79		E		0,0	79	38	48,1	20	25,3	7	8,9	12	15,2
					Z		0,0	79	30	38,0	17	21,5	16	20,3	15	19,0
	Zusammen	2431	1878	77,3	E	31	1,7	1847	1088	58,9	467	25,3	122	6,6	135	7,3
					Z	32	1,7	1846	937	50,8	452	24,5	230	12,5	158	8,6
127047	Langenburg, Stadt															
	Ohne Briefwahl	1480	1170	(85,7)	E	20	1,7	1150	464	40,3	368	32,0	157	13,7	139	12,1
					Z	21	1,8	1149	396	34,5	360	31,3	211	18,4	163	14,2
	Briefwahl		114		E		0,0	114	54	47,4	26	22,8	15	13,2	16	14,0
					Z		0,0	114	41	36,0	18	15,8	28	24,6	23	20,2
	Zusammen	1480	1284	86,8	E	20	1,6	1264	518	41,0	394	31,2	172	13,6	155	12,3
					Z	21	1,6	1263	437	34,6	378	29,9	239	18,9	186	14,7
127052	Mainhardt															
	Ohne Briefwahl	3321	2516	(79,6)	E	41	1,6	2475	1326	53,6	613	24,8	309	12,5	201	8,1
					Z	34	1,4	2482	1115	44,9	590	23,8	509	20,5	228	9,2
	Briefwahl		154		E		0,0	154	67	43,5	49	31,8	14	9,1	22	14,3
					Z		0,0	154	53	34,4	44	28,6	25	16,2	27	17,5
	Zusammen	3321	2670	80,4	E	41	1,5	2629	1393	53,0	662	25,2	323	12,3	223	8,5
					Z	34	1,3	2636	1168	44,3	634	24,1	534	20,3	255	9,7
127056	Michelbach an der Bilz															
	Ohne Briefwahl	2045	1624	(85,8)	E	14	0,9	1610	692	43,0	684	42,5	128	8,0	91	5,7
					Z	16	1,0	1608	591	36,8	671	41,7	220	13,7	101	6,3
	Briefwahl		148		E	2	1,4	146	56	38,4	55	37,7	13	8,9	21	14,4
					Z	1	0,7	147	50	34,0	50	34,0	20	13,6	27	18,4
	Zusammen	2045	1772	86,7	E	16	0,9	1756	748	42,6	739	42,1	141	8,0	112	6,4
					Z	17	1,0	1755	641	36,5	721	41,1	240	13,7	128	7,3

Stimmen wurden abgegeben für

ZENTRUM 05	Mündige B. 06	FRAUEN 07	MLPD 08	NPD 09	ÖDF 10	Patrioten 11	FAP 12	Fazbew. 13	14	15	Schl.
Anz. %	Anz. %	Anz. %	Anz. %	Anz. %	Anz. %	Anz. %	Anz. %	Anz. %	Anz. %	Anz. %	
											127
											127025
8 0,1	3 0,1	19 0,3	1 0,0	68 1,2 77 1,4	5 0,1	3 0,1		29 0,5			
1 0,2	1 0,2	2 0,5		7 1,7 7 1,7		1 0,2		3 0,7			
9 0,1	4 0,1	21 0,3	1 0,0	75 1,2 84 1,4	5 0,1	4 0,1		32 0,5			
											127032
2 0,1	2 0,1	11 0,5		23 1,1 27 1,3	4 0,2	1 0,0		21 1,0			
				1 0,6 1 0,6				1 0,6			
2 0,1	2 0,1	11 0,5		24 1,1 28 1,3	4 0,2	1 0,0		22 1,0			
											127043
9 0,4	3 0,1	5 0,2	6 0,2	22 0,9 27 1,1	8 0,3	3 0,1		14 0,6			
2 1,3		1 0,6	1 0,6					1 0,6			
11 0,4	3 0,1	6 0,2	7 0,3	22 0,8 27 1,0	8 0,3	3 0,1		15 0,6			
											127046
4 0,2	5 0,3	5 0,3	1 0,1	52 2,9 56 3,1	14 0,8			12 0,7			
1 0,6	1 0,6			1 0,6 2 1,2	1 0,6						
5 0,3	6 0,3	5 0,3	1 0,1	53 2,7 58 2,9	15 0,8			12 0,6			
											127101
2 0,1	5 0,3	10 0,6		31 1,8 45 2,5	5 0,3	1 0,1		2 0,1			
				1 1,3 1 1,3				1 1,3			
2 0,1	5 0,3	10 0,5		32 1,7 46 2,5	5 0,3	1 0,1		3 0,2			
											127047
6 0,5		1 0,1		8 0,7 8 0,7	3 0,3	1 0,1		14 1,2			
		3 2,6		1 0,9 1 0,9				2 1,8			
6 0,5		4 0,3		9 0,7 9 0,7	3 0,2	1 0,1		16 1,3			
											127052
3 0,1	8 0,3	7 0,3	1 0,0	15 0,6 15 0,6	4 0,2	2 0,1		11 0,4			
	1 0,6			1 0,6	3 1,9			2 1,3			
3 0,1	9 0,3	7 0,3	1 0,0	15 0,6 16 0,6	7 0,3	2 0,1		13 0,5			
											127056
2 0,1	7 0,4	3 0,2		12 0,7 10 0,6	3 0,2			3 0,2			
								1 0,7			
2 0,1	7 0,4	3 0,2		12 0,7 10 0,6	3 0,2			4 0,2			

Stadtkreis / Landkreis Gemeinde		Wahl- berech- tigte Anz.	Wäh- ler Anz.	Wahl- be- teil- gung %	Erst-/ Zweit- Stim- men	Abgegebene Stimmen		V o n d e n G ü l t i g e n							
Schlüssel	Name					Un- gültige Anz.	Gül- tige Anz.	CDU 01 Anz.	SPD 02 Anz.	FDP/DVP 03 Anz.	GRÜNE 04 Anz.				
								%	%	%	%				
127	Noch: Landkreis Schwäbisch Hall														
127059	Michelfeld														
	Ohne Briefwahl	1984	1551	(82,5)	E	20	1531	761	470	151	128				
					Z	15	1536	639	496	249	131				
	Briefwahl		101		E	1	100	36	36	12	16				
					Z	0	101	28	38	19	13				
	Zusammen	1984	1652	83,3	E	21	1631	797	506	163	144				
					Z	15	1637	667	534	268	144				
127062	Oberrot														
	Ohne Briefwahl	2054	1503	(77,1)	E	27	1476	682	503	126	129				
					Z	19	1484	611	510	181	137				
	Briefwahl		102		E	0	102	43	36	7	12				
					Z	0	102	44	37	7	11				
	Zusammen	2054	1605	78,1	E	27	1578	725	539	133	141				
					Z	19	1586	655	547	188	148				
127063	Obersontheim														
	Ohne Briefwahl	2865	2052	(75,1)	E	37	2015	1067	569	194	148				
					Z	27	2025	880	570	354	166				
	Briefwahl		120		E	1	119	63	26	13	15				
					Z	0	119	56	27	22	13				
	Zusammen	2865	2172	75,8	E	38	2134	1130	595	207	163				
					Z	28	2144	936	597	376	179				
127100	Rosengarten														
	Ohne Briefwahl	3037	2338	(81,7)	E	58	2280	1077	821	208	141				
					Z	51	2287	915	837	317	162				
	Briefwahl		153		E	0	153	73	37	15	26				
					Z	0	153	60	33	31	26				
	Zusammen	3037	2491	82,0	E	58	2433	1150	858	223	167				
					Z	51	2440	975	870	348	188				
127071	Rot am See														
	Ohne Briefwahl	3277	2435	(77,2)	E	49	2386	1210	595	316	216				
					Z	34	2401	1015	611	455	250				
	Briefwahl		116		E	1	115	63	26	9	14				
					Z	0	116	58	24	15	16				
	Zusammen	3277	2551	77,8	E	50	2501	1273	621	325	230				
					Z	34	2517	1073	635	470	266				
127073	Satteldorf														
	Ohne Briefwahl	2937	2162	(76,6)	E	35	2127	1061	666	190	162				
					Z	33	2129	904	652	331	181				
	Briefwahl		104		E	0	104	52	32	3	14				
					Z	0	104	44	28	12	19				
	Zusammen	2937	2266	77,2	E	35	2231	1113	698	193	176				
					Z	33	2233	948	680	343	200				
127075	Schrozberg, Stadt														
	Ohne Briefwahl	4064	2939	(76,7)	E	36	2903	1573	694	386	171				
					Z	36	2903	1327	655	547	245				
	Briefwahl		222		E	2	220	123	42	22	25				
					Z	1	221	104	36	39	31				
	Zusammen	4064	3161	77,8	E	38	3123	1696	736	408	196				
					Z	37	3124	1431	691	586	276				
127076	Schwäbisch Hall, Stadt														
	Ohne Briefwahl	23862	17623	(80,5)	E	225	17398	7825	6348	1459	1467				
					Z	165	17458	6566	6222	2631	1732				
	Briefwahl		1823		E	12	1811	785	564	143	283				
					Z	5	1818	589	519	334	332				
	Zusammen	23862	19446	81,5	E	237	19209	8610	6912	1602	1750				
					Z	170	19276	7155	6741	2965	2064				

Stimmen wurden abgegeben für

ZENTRUM 05	Mündige B. 06	FRAUEN 07	MILPD 08	HPD 09	ÖDP 10	Patrioten 11	FAP 12	Einzbew. 13	14	15	Schl.
Anz. %	Anz. %	Anz. %	Anz. %	Anz. %	Anz. %	Anz. %	Anz. %	Anz. %	Anz. %	Anz. %	
											127
											127059
	2 0,1	5 0,3	3 0,2	11 0,7 11 0,7				10 0,7			
		1 1,0			1 1,0	1 1,0					
	2 0,1	6 0,4	3 0,2	11 0,7 11 0,7	1 0,1	1 0,1		10 0,6			
											127062
2 0,1		9 0,6		26 1,8 27 1,8	7 0,5			10 0,7			
				3 2,9 3 2,9				1 1,0			
2 0,1		9 0,6		29 1,8 30 1,9	7 0,4			11 0,7			
											127063
7 0,3	1 0,0	11 0,5	2 0,1	30 1,5 32 1,6	2 0,1			7 0,3			
				2 1,7 1 0,8							
7 0,3	1 0,0	11 0,5	2 0,1	32 1,5 33 1,5	2 0,1			7 0,3			
											127100
8 0,3	2 0,1	9 0,4	6 0,3	22 1,0 21 0,9	7 0,3	3 0,1		11 0,5			
1 0,7			1 0,7	1 0,7 1 0,7				1 0,7			
9 0,4	2 0,1	9 0,4	7 0,3	23 0,9 22 0,9	7 0,3	3 0,1		12 0,5			
											127071
6 0,2	3 0,1	8 0,3		38 1,6 39 1,6	12 0,5	2 0,1		11 0,5			
				3 2,6 3 2,6							
6 0,2	3 0,1	8 0,3		41 1,6 42 1,7	12 0,5	2 0,1		11 0,4			
											127073
4 0,2	5 0,2	3 0,1		39 1,8 39 1,8	6 0,3	4 0,2		9 0,4			
1 1,0								3 2,9			
5 0,2	5 0,2	3 0,1		39 1,7 39 1,7	6 0,3	4 0,2		12 0,5			
											127075
3 0,1	9 0,3	8 0,3	1 0,0	69 2,4 84 2,9	24 0,8			10 0,3			
	1 0,5	1 0,5		5 2,3 7 3,2	1 0,5	1 0,5		3 1,4			
3 0,1	10 0,3	9 0,3	1 0,0	74 2,4 91 2,9	25 0,8	1 0,0		13 0,4			
											127076
43 0,2	27 0,2	42 0,2	18 0,1	131 0,8 115 0,7	57 0,3	5 0,0		168 1,0			
3 0,2	3 0,2	16 0,9	1 0,1	8 0,4 9 0,5	12 0,7			28 1,5			
46 0,2	30 0,2	58 0,3	19 0,1	139 0,7 124 0,6	69 0,4	5 0,0		196 1,0			

Stadtkreis / Landkreis Gemeinde		Wahl- berech- tigte Anz.	Wäh- ler Anz.	Wahl- be- teili- gung %	Erst-/ Zweit- Stim- men	Abgegebene Stimmen		V o n d e n G ü l t i g e n								
Schlüssel	Name					Gül- tige Anz.	Un- gültige Anz.	Gül- tige Anz.	CDU 01		SPD 02		FDP/DVP 03		GRÜNE 04	
									Anz.	%	Anz.	%	Anz.	%	Anz.	%
127 Noch: Landkreis Schwäbisch Hall																
127104 Stimpfach																
	Ohne Briefwahl	1792	1396	(82,1)	E	33	2,4	1363	832	61,0	322	23,6	120	8,8	76	5,6
					Z	32	2,3	1364	753	55,2	312	22,9	162	11,9	104	7,6
	Briefwahl		82		E		0,0	82	48	58,5	16	19,5	7	8,5	9	11,0
					Z		0,0	82	47	57,3	12	14,6	9	11,0	13	15,9
	Zusammen	1792	1478	82,5	E	33	2,2	1445	880	60,9	338	23,4	127	8,8	85	5,9
					Z	32	2,2	1446	800	55,3	324	22,4	171	11,8	117	8,1
127079 Sulzbach-Laufen																
	Ohne Briefwahl	1715	1297	(79,9)	E	15	1,2	1282	573	44,7	454	35,4	180	14,0	55	4,3
					Z	16	1,2	1281	475	37,1	457	35,7	263	20,5	61	4,8
	Briefwahl		89		E	3	3,4	86	43	50,0	24	27,9	6	7,0	12	14,0
					Z		0,0	89	33	37,1	23	25,8	18	20,2	14	15,7
	Zusammen	1715	1386	80,8	E	18	1,3	1368	616	45,0	478	34,9	186	13,6	67	4,9
					Z	16	1,2	1370	508	37,1	480	35,0	281	20,5	75	5,5
127086 Untermünkheim																
	Ohne Briefwahl	1885	1456	(82,3)	E	15	1,0	1441	712	49,4	423	29,4	208	14,4	78	5,4
					Z	14	1,0	1442	555	38,5	433	30,0	316	21,9	101	7,0
	Briefwahl		108		E	1	0,9	107	60	56,1	27	25,2	5	4,7	15	14,0
					Z		0,0	108	41	38,0	25	23,1	26	24,1	16	14,8
	Zusammen	1885	1564	83,0	E	16	1,0	1548	772	49,9	450	29,1	213	13,8	93	6,0
					Z	14	0,9	1550	596	38,5	458	29,5	342	22,1	117	7,5
127089 Vellberg, Stadt																
	Ohne Briefwahl	2546	1921	(80,9)	E	15	0,8	1906	846	44,4	696	36,5	193	10,1	139	7,3
					Z	16	0,8	1905	702	36,9	674	35,4	315	16,5	173	9,1
	Briefwahl		167		E	1	0,6	166	93	56,0	41	24,7	6	3,6	20	12,0
					Z		0,0	167	72	43,1	36	21,6	26	15,6	27	16,2
	Zusammen	2546	2088	82,0	E	16	0,8	2072	939	45,3	737	35,6	199	9,6	159	7,7
					Z	16	0,8	2072	774	37,4	710	34,3	341	16,5	200	9,7
127091 Wallhausen																
	Ohne Briefwahl	1559	1160	(78,4)	E	24	2,1	1136	617	54,3	285	25,1	123	10,8	84	7,4
					Z	24	2,1	1136	535	47,1	291	25,6	180	15,8	92	8,1
	Briefwahl		70		E		0,0	70	40	57,1	16	22,9	7	10,0	5	7,1
					Z		0,0	70	35	50,0	17	24,3	13	18,6	5	7,1
	Zusammen	1559	1230	78,9	E	24	2,0	1206	657	54,5	301	25,0	130	10,8	89	7,4
					Z	24	2,0	1206	570	47,3	308	25,5	193	16,0	97	8,0
127099 Wolpertshausen																
	Ohne Briefwahl	927	702	(80,7)	E	13	1,9	689	366	53,1	149	21,6	101	14,7	64	9,3
					Z	9	1,3	693	307	44,3	159	22,9	127	18,3	76	11,0
	Briefwahl		53		E		0,0	53	26	49,1	9	17,0	6	11,3	9	17,0
					Z	1	1,9	52	19	36,5	6	11,5	10	19,2	13	25,0
	Zusammen	927	755	81,4	E	13	1,7	742	392	52,8	158	21,3	107	14,4	73	9,8
					Z	10	1,3	745	326	43,8	165	22,1	137	18,4	89	11,9
127 Landkreis Schwäbisch Hall insgesamt																
	Ohne Briefwahl	116272	86381	(79,1)	E	1331	1,5	85050	41633	49,0	27852	32,7	7570	8,9	6415	7,5
					Z	1176	1,4	85205	35725	41,9	27201	31,9	12610	14,8	7574	8,9
	Briefwahl		6576		E	40	0,6	6536	3121	47,8	1883	28,8	514	7,9	891	13,6
					Z	20	0,3	6556	2523	38,5	1688	25,7	1118	17,1	1077	16,4
	Zusammen	116272	92957	79,9	E	1371	1,5	91586	44754	48,9	29735	32,5	8084	8,8	7306	8,0
					Z	1196	1,3	91761	38248	41,7	28889	31,5	13728	15,0	8651	9,4

Stimmen wurden abgegeben für

ZENTRUM 05	Hündige B. 06	FRAUEN 07	NLPD 08	HPD 09	ÖDP 10	Patrioten 11	FAP 12	Linzbew. 13	14	15	Schl.
Anz. %	Anz. %	Anz. %	Anz. %	Anz. %	Anz. %	Anz. %	Anz. %	Anz. %	Anz. %	Anz. %	
											127
											127104
9 0,7		5 0,4		8 0,6 14 1,0	4 0,3	1 0,1		5 0,4			
				2 2,4 1 1,2							
9 0,6		5 0,3		10 0,7 15 1,0	4 0,3	1 0,1		5 0,3			
											127079
1 0,1	1 0,1	3 0,2	3 0,2	17 1,3 15 1,2	1 0,1	1 0,1		3 0,2			
		1 1,1						1 1,2			
1 0,1	1 0,1	4 0,3	3 0,2	17 1,2 15 1,1	1 0,1	1 0,1		4 0,3			
											127086
13 0,9	3 0,2	5 0,3	2 0,1	5 0,3 10 0,7	4 0,3			15 1,0			
13 0,8	3 0,2	5 0,3	2 0,1	5 0,3 10 0,6	4 0,3			15 1,0			
											127089
3 0,2	1 0,1	9 0,5		22 1,2 21 1,1	6 0,3	1 0,1		10 0,5			
				6 3,6 6 3,6							
3 0,1	1 0,0	9 0,4		28 1,4 27 1,3	6 0,3	1 0,0		10 0,5			
											127091
6 0,5	3 0,3	8 0,7	1 0,1	17 1,5 20 1,8				10 0,9			
				1 1,4				1 1,4			
6 0,5	3 0,2	8 0,7	1 0,1	18 1,5 20 1,7				11 0,9			
											127099
2 0,3	1 0,1	5 0,7	2 0,3	9 1,3 6 0,9	4 0,6	4 0,6					
2 3,8		1 1,9			1 1,9			3 5,7			
4 0,5	1 0,1	6 0,8	2 0,3	9 1,2 6 0,8	5 0,7	4 0,5		3 0,4			
											127
187 0,2	127 0,1	269 0,3	57 0,1	1069 1,3 1150 1,3	257 0,3	48 0,1		511 0,6			
13 0,2	9 0,1	31 0,5	4 0,1	58 0,9 61 0,9	28 0,4	4 0,1		69 1,1			
200 0,2	136 0,1	300 0,3	61 0,1	1127 1,2 1211 1,3	285 0,3	52 0,1		580 0,6			

Schlüssel	Stadtkreis / Landkreis Gemeinde Name	Wahl- berech- tigte Anz.	Wäh- ler Anz.	Wahl- be- teili- gung %	Erst-/ Zweit- Stim- men	Abgegebene Stimmen		V o n d e n G ü l t i g e n			
						Un- gültige Anz.	Gül- tige Anz.	CDU 01 Anz.	SPD 02 Anz.	FDP/DVP 03 Anz.	GRÜNE 04 Anz.
								%	%	%	%
128	Landkreis Main-Tauber-Kreis										
128138	Ahorn										
	Ohne Briefwahl	1768	1417 (83,8)		E 46 3,2 Z 31 2,2	1371 1386	798 58,2 759 54,8	360 26,3 324 23,4	99 7,2 165 11,9	89 6,5 90 6,5	
128006	Assamstadt										
	Ohne Briefwahl	1277	1101 (92,2)		E 16 1,5 Z 15 1,4	1085 1086	905 83,4 862 79,4	72 6,6 69 6,4	14 1,3 51 4,7	82 7,6 76 7,0	
128007	Bad Mergentheim, Stadt										
	Ohne Briefwahl	15439	11390 (81,7)		E 209 1,8 Z 156 1,4	11181 11234	6866 61,4 6309 56,2	2731 24,4 2647 23,6	606 5,4 1257 11,2	849 7,6 814 7,2	
	Briefwahl		1409		E 10 0,7 Z 8 0,6	1399 1401	912 65,2 817 58,3	238 17,0 213 15,2	82 5,9 206 14,7	149 10,7 146 10,4	
	Zusammen	15439	12799 82,9		E 219 1,7 Z 164 1,3	12580 12635	7778 61,8 7126 56,4	2969 23,6 2860 22,6	688 5,5 1463 11,6	998 7,9 960 7,6	
128014	Boxberg, Stadt										
	Ohne Briefwahl	4857	3807 (81,7)		E 61 1,6 Z 52 1,4	3746 3755	1770 47,3 1625 43,3	1210 32,3 1213 32,3	244 6,5 441 11,7	484 12,9 418 11,1	
128020	Creglingen, Stadt										
	Ohne Briefwahl	4028	2975 (76,8)		E 40 1,3 Z 37 1,2	2935 2938	1471 50,1 1235 42,0	823 28,0 766 26,1	309 10,5 577 19,6	229 7,8 232 7,9	
128039	Freudenberg, Stadt										
	Ohne Briefwahl	2869	2367 (87,8)		E 32 1,4 Z 22 0,9	2335 2345	1614 69,1 1525 65,0	525 22,5 525 22,4	56 2,4 137 5,8	129 5,5 130 5,5	
128045	Großrinderfeld										
	Ohne Briefwahl	2580	2052 (84,3)		E 49 2,4 Z 30 1,5	2003 2022	1376 68,7 1340 66,3	434 21,7 431 21,3	59 2,9 112 5,5	95 4,7 98 4,8	
128047	Grünsfeld, Stadt										
	Ohne Briefwahl	2699	2251 (87,8)		E 51 2,3 Z 38 1,7	2200 2213	1514 68,8 1453 65,7	502 22,8 466 21,1	50 2,3 145 6,6	110 5,0 110 5,0	
128058	Igersheim										
	Ohne Briefwahl	3590	2817 (85,0)		E 41 1,5 Z 32 1,1	2776 2785	1903 68,6 1772 63,6	594 21,4 541 19,4	80 2,9 259 9,3	170 6,1 173 6,2	
128061	Königheim										
	Ohne Briefwahl	2634	2075 (85,2)		E 49 2,4 Z 36 1,7	2026 2039	1539 76,0 1452 71,2	355 17,5 342 16,8	33 1,6 110 5,4	84 4,1 101 5,0	
128064	Külsheim, Stadt										
	Ohne Briefwahl	4007	3305 (88,4)		E 49 1,5 Z 43 1,3	3256 3262	2531 77,7 2402 73,6	399 12,3 395 12,1	129 4,0 252 7,7	170 5,2 158 4,8	
128139	Lauda-Königshofen, Stadt										
	Ohne Briefwahl	11208	8570 (82,9)		E 174 2,0 Z 127 1,5	8396 8443	5394 64,2 5062 60,0	2135 25,4 2045 24,2	261 3,1 659 7,8	512 6,1 541 6,4	
	Briefwahl		819		E 5 0,6 Z 5 0,6	814 814	516 63,4 469 57,6	193 23,7 192 23,6	19 2,3 61 7,5	76 9,3 78 9,6	
	Zusammen	11208	9389 83,8		E 179 1,9 Z 132 1,4	9210 9257	5910 64,2 5531 59,7	2328 25,3 2237 24,2	280 3,0 720 7,8	588 6,4 619 6,7	
128082	Wiederstetten, Stadt										
	Ohne Briefwahl	3841	2823 (77,0)		E 43 1,5 Z 31 1,1	2780 2792	1601 57,6 1403 50,3	626 22,5 592 21,2	170 6,1 406 14,5	298 10,7 259 9,3	
128115	Tauberbischofsheim, Stadt										
	Ohne Briefwahl	9048	6942 (84,3)		E 124 1,8 Z 96 1,4	6818 6846	4492 65,9 3960 57,8	1541 22,6 1501 21,9	226 3,3 757 11,1	472 6,9 487 7,1	
	Briefwahl		736		E 5 0,7 Z 2 0,3	731 734	458 62,7 380 51,8	142 19,4 137 18,7	26 3,6 100 13,6	101 13,8 105 14,3	
	Zusammen	9048	7678 84,9		E 129 1,7 Z 98 1,3	7549 7580	4950 65,6 4340 57,3	1683 22,3 1638 21,6	252 3,3 857 11,3	573 7,6 592 7,8	

Stimmen wurden abgegeben für

ZENTRUM 05	Mündige B. 06	FRAUEN 07	MLPD 08	NPD 09	ÖDP 10	Patrioten 11	FAP 12	Einzbew. 13	14	15	Schl.
Anz. %	Anz. %	Anz. %	Anz. %	Anz. %	Anz. %	Anz. %	Anz. %	Anz. %	Anz. %	Anz. %	
											128
											128138
2 0,1	3 0,2	4 0,3	2 0,1	21 1,5 30 2,2	6 0,4	1 0,1		4 0,3			
											128006
3 0,3	2 0,2	4 0,4		8 0,7 12 1,1	6 0,6	1 0,1		4 0,4			
											128007
12 0,1	13 0,1	25 0,2	6 0,1	97 0,9 105 0,9	39 0,3	7 0,1		32 0,3			
	1 0,1	8 0,6		6 0,4 5 0,4	5 0,4			12 0,9			
12 0,1	14 0,1	33 0,3	6 0,0	103 0,8 110 0,9	44 0,3	7 0,1		44 0,3			
											128014
1 0,0	6 0,2	7 0,2	1 0,0	24 0,6 33 0,9	9 0,2	1 0,0		14 0,4			
											128020
3 0,1	4 0,1	7 0,2	5 0,2	89 3,0 93 3,2	9 0,3	7 0,2		14 0,5			
											128039
3 0,1	3 0,1	8 0,3		4 0,2 6 0,3	6 0,3	2 0,1		7 0,3			
											128045
1 0,0	3 0,1	2 0,1		28 1,4 25 1,2	7 0,3	3 0,1		11 0,5			
											128047
1 0,0	3 0,1	5 0,2	3 0,1	21 1,0 17 0,8	5 0,2	5 0,2		3 0,1			
											128058
2 0,1	2 0,1	5 0,2	1 0,0	20 0,7 20 0,7	8 0,3	2 0,1		9 0,3			
											128061
10 0,5	4 0,2	5 0,2		13 0,6 11 0,5	4 0,2			2 0,1			
											128064
8 0,2	3 0,1	9 0,3	1 0,0	15 0,5 15 0,5	14 0,4	5 0,2		12 0,4			
											128139
14 0,2	15 0,2	16 0,2	5 0,1	64 0,8 67 0,8	15 0,2	4 0,0		30 0,4			
2 0,2	1 0,1	3 0,4	2 0,2	1 0,1	6 0,7			9 1,1			
16 0,2	16 0,2	19 0,2	7 0,1	65 0,7 67 0,7	21 0,2	4 0,0		39 0,4			
											128082
4 0,1	8 0,3	12 0,4		67 2,4 84 3,0	19 0,7	5 0,2		18 0,6			
											128115
12 0,2	7 0,1	25 0,4	4 0,1	65 1,0 54 0,8	31 0,5	8 0,1		22 0,3			
5 0,7		3 0,4	1 0,1	1 0,1 1 0,1	2 0,3			3 0,4			
17 0,2	7 0,1	28 0,4	5 0,1	66 0,9 55 0,7	33 0,4	8 0,1		25 0,3			

Schlüssel	Stadtkreis / Landkreis Gemeinde	Wahl- berech- tigte Anz.	Wäh- ler Anz.	Wahl- be- teili- gung %	Erst-/ Zweit- Stim- men	Abgegebene Stimmen		V o n d e n G ü l t i g e n			
						Un- gültige Anz.	Gül- tige Anz.	CDU 01 Anz.	SPD 02 Anz.	FDP/DVP 03 Anz.	GRÜNE 04 Anz.
	Name							%	%	%	%
128	Hoch: Landkreis Main-Tauber-Kreis										
128126	Weikersheim, Stadt										
	Ohne Briefwahl	5295	3985 (80,3)		E 85 2,1 Z 65 1,6	3900 3920	2240 57,4 2019 51,5	1154 29,6 1077 27,5	194 5,0 452 11,5	250 6,4 285 7,3	
128128	Werbach										
	Ohne Briefwahl	2614	2080 (84,3)		E 32 1,5 Z 23 1,1	2048 2057	1259 61,5 1183 57,5	566 27,6 558 27,1	103 5,0 176 8,6	100 4,9 99 4,8	
128131	Wertheim, Stadt										
	Ohne Briefwahl	15703	12090 (82,3)		E 168 1,4 Z 135 1,1	11922 11955	6235 52,3 5792 48,4	4213 35,3 3868 32,4	594 5,0 1211 10,1	773 6,5 890 7,4	
	Briefwahl		986		E 8 0,8 Z 5 0,5	978 981	519 53,1 475 48,4	267 27,3 244 24,9	57 5,8 110 11,2	125 12,8 141 14,4	
	Zusammen	15703	13076 83,3		E 176 1,3 Z 140 1,1	12900 12936	6754 52,4 6267 48,4	4480 34,7 4112 31,8	651 5,0 1321 10,2	898 7,0 1031 8,0	
128137	Wittighausen										
	Ohne Briefwahl	1338	1095 (85,5)		E 21 1,9 Z 13 1,2	1074 1082	767 71,4 764 70,6	199 18,5 171 15,8	24 2,2 59 5,5	61 5,7 65 6,0	
128999	Regional nicht aufteilbare Briefwahl										
			2284		E 22 1,0 Z 14 0,6	2262 2270	1357 60,0 1236 54,4	498 22,0 444 19,6	81 3,6 243 10,7	294 13,0 304 13,4	
128	Landkreis Main-Tauber-Kreis insgesamt										
	Ohne Briefwahl	94795	73142 (82,9)		E 1290 1,8 Z 982 1,3	71852 72160	44275 61,6 40917 56,7	18439 25,7 17531 24,3	3251 4,5 7226 10,0	4957 6,9 5026 7,0	
	Briefwahl		6234		E 50 0,8 Z 34 0,5	6184 6200	3762 60,8 3377 54,5	1338 21,6 1230 19,8	265 4,3 720 11,6	745 12,0 774 12,5	
	Zusammen	94795	79376 83,7		E 1340 1,7 Z 1016 1,3	78036 78360	48037 61,6 44294 56,5	19777 25,3 18761 23,9	3516 4,5 7946 10,1	5702 7,3 5800 7,4	
Region Ostwürttemberg											
135	Landkreis Heidenheim										
135010	Dischingen										
	Ohne Briefwahl	3258	2738 (88,8)		E 35 1,3 Z 29 1,1	2703 2709	1966 72,7 1900 70,1	492 18,2 480 17,7	90 3,3 165 6,1	146 5,4 137 5,1	
	Briefwahl		168		E 0,0 Z 0,0	168 168	114 67,9 106 63,1	27 16,1 27 16,1	11 6,5 14 8,3	15 8,9 16 9,5	
	Zusammen	3258	2906 89,2		E 35 1,2 Z 29 1,0	2871 2877	2080 72,4 2006 69,7	519 18,1 507 17,6	101 3,5 179 6,2	161 5,6 153 5,3	
135015	Gerstetten										
	Ohne Briefwahl	7877	6022 (80,9)		E 126 2,1 Z 63 1,0	5896 5959	2994 50,8 2603 43,7	2014 34,2 1997 33,5	358 6,1 710 11,9	510 8,6 516 8,7	
	Briefwahl		414		E 8 1,9 Z 1 0,2	406 413	204 50,2 173 41,9	110 27,1 110 26,6	25 6,2 59 14,3	57 14,0 63 15,3	
	Zusammen	7877	6436 81,7		E 134 2,1 Z 64 1,0	6302 6372	3198 50,7 2776 43,6	2124 33,7 2107 33,1	383 6,1 769 12,1	567 9,0 579 9,1	
135016	Giengen an der Brenz, Stadt										
	Ohne Briefwahl	13075	9992 (81,9)		E 211 2,1 Z 165 1,7	9781 9827	4854 49,6 4456 45,3	3660 37,4 3558 36,2	394 4,0 821 8,4	831 8,5 803 8,2	
	Briefwahl		837		E 6 0,7 Z 4 0,5	831 833	395 47,5 315 37,8	240 28,9 233 28,0	32 3,9 111 13,3	153 18,4 155 18,6	
	Zusammen	13075	10829 82,8		E 217 2,0 Z 169 1,6	10612 10660	5249 49,5 4771 44,8	3900 36,8 3791 35,6	426 4,0 932 8,7	984 9,3 958 9,0	

Stimmen wurden abgegeben für

ZENTRUM 05	Mündige B. 06	FRAUEN 07	HLPD 08	MPD 09	ÖDF 10	Patrioten 11	FAP 12	Einzbew. 13	14	15	Schl.
Anz. %	Anz. %	Anz. %	Anz. %	Anz. %	Anz. %	Anz. %	Anz. %	Anz. %	Anz. %	Anz. %	
											128
											128126
6 0,2	13 0,3	7 0,2	1 0,0	36 0,9 40 1,0	17 0,4	3 0,1		26 0,7			
											128128
11 0,5	3 0,1	4 0,2	1 0,0	16 0,8 15 0,7	5 0,2	2 0,1		4 0,2			
											128131
6 0,1	9 0,1	29 0,2	2 0,0	84 0,7 95 0,8	44 0,4	9 0,1		23 0,2			
1 0,1		1 0,1		6 0,6 7 0,7	2 0,2			4 0,4			
7 0,1	9 0,1	30 0,2	2 0,0	90 0,7 102 0,8	46 0,4	9 0,1		27 0,2			
											128137
		5 0,5		15 1,4 15 1,4	2 0,2	1 0,1		8 0,7			
											128999
7 0,3	1 0,0	5 0,2		18 0,8 16 0,7	9 0,4	5 0,2		14 0,6			
											128
99 0,1	101 0,1	179 0,2	32 0,0	687 1,0 737 1,0	246 0,3	66 0,1		243 0,3			
15 0,2	3 0,0	20 0,3	3 0,0	32 0,5 29 0,5	24 0,4	5 0,1		42 0,7			
114 0,1	104 0,1	199 0,3	35 0,0	719 0,9 766 1,0	270 0,3	71 0,1		285 0,4			
											135
											135010
1 0,0	2 0,1	4 0,1	1 0,0	14 0,5	4 0,1	1 0,0		9 0,3			
		3 1,8		1 0,6	1 0,6			1 0,6			
1 0,0	2 0,1	7 0,2	1 0,0	15 0,5	5 0,2	1 0,0		10 0,3			
											135015
21 0,4	11 0,2	20 0,3	3 0,1	55 0,9	20 0,3	3 0,1		20 0,3			
				3 0,7	5 1,2			10 2,5			
21 0,3	11 0,2	20 0,3	3 0,0	58 0,9	25 0,4	3 0,0		30 0,5			
											135016
8 0,1	14 0,1	22 0,2	4 0,0	94 1,0	45 0,5	2 0,0		42 0,4			
	1 0,1	3 0,4		8 1,0	7 0,8			11 1,3			
8 0,1	15 0,1	25 0,2	4 0,0	102 1,0	52 0,5	2 0,0		53 0,5			

Stadtkreis / Landkreis Gemeinde		Wahl- berech- tigte Anz.	Wäh- ler Anz.	Wahl- be- teili- gung %	Erst-/ Zweit- Stim- men	Abgegebene Stimmen		V o n d e n G ü l t i g e n			
Schlüssel	Name					Un- gültige Anz.	Gül- tige Anz.	CDU 01 Anz.	SPD 02 Anz.	FDP/DVP 03 Anz.	GRÜNE 04 Anz.
								%	%	%	%
135	Noch: Landkreis Heidenheim										
135019	Heidenheim an der Brenz, Stadt										
	Ohne Briefwahl	35594	26940	(82,7)	E 445 1,7 Z 295 1,1	26495	11720	44,2	10909	41,2	2436 9,2
						26645	10316	38,7	10880	40,8	2345 8,8
	Briefwahl		2883		E 30 1,0 Z 12 0,4	2853	1386	48,6	866 30,4	136 4,8	410 14,4
						2871	1146	39,9	854 29,7	375 13,1	449 15,6
	Zusammen	35594	29823	83,8	E 475 1,6 Z 307 1,0	29348	13106	44,7	11775 40,1	1297 4,4	2846 9,7
						29516	11462	38,8	11734 39,8	3102 10,5	2794 9,5
135020	Herbrechtingen, Stadt										
	Ohne Briefwahl	8877	6871	(82,6)	E 130 1,9 Z 101 1,5	6741	3471	51,5	2397 35,6	290 4,3	537 8,0
						6770	3116	46,0	2351 34,7	643 9,5	548 8,1
	Briefwahl		457		E 9 2,0 Z 2 0,4	448	247	55,1	106 23,7	23 5,1	69 15,4
						455	220	48,4	106 23,3	56 12,3	71 15,6
	Zusammen	8877	7328	82,6	E 139 1,9 Z 103 1,4	7189	3718	51,7	2503 34,8	313 4,4	606 8,4
						7225	3336	46,2	2457 34,0	699 9,7	619 8,6
135021	Hermaringen										
	Ohne Briefwahl	1626	1286	(85,1)	E 20 1,6 Z 17 1,3	1266	609	48,1	469 37,0	68 5,4	114 9,0
						1269	541	42,6	471 37,1	119 9,4	118 9,3
	Briefwahl		112		E 2 1,8 Z 2 1,8	110	64	58,2	30 27,3	4 3,6	10 9,1
						110	57	51,8	29 26,4	12 10,9	11 10,0
	Zusammen	1626	1398	86,0	E 22 1,6 Z 19 1,4	1376	673	48,9	499 36,3	72 5,2	124 9,0
						1379	598	43,4	500 36,3	131 9,5	129 9,4
135025	Königsbrunn										
	Ohne Briefwahl	5661	4396	(83,4)	E 79 1,8 Z 52 1,2	4317	1908	44,2	1852 42,9	200 4,6	345 8,0
						4344	1679	38,7	1808 41,6	440 10,1	358 8,2
	Briefwahl		352		E 3 0,9 Z 1 0,3	349	158	45,3	144 41,3	17 4,9	27 7,7
						351	128	36,5	131 37,3	50 14,2	34 9,7
	Zusammen	5661	4748	83,9	E 82 1,7 Z 53 1,1	4666	2066	44,3	1996 42,8	217 4,7	372 8,0
						4695	1807	38,5	1939 41,3	490 10,4	392 8,3
135026	Mattheim										
	Ohne Briefwahl	4137	3340	(83,9)	E 62 1,9 Z 40 1,2	3278	1657	50,5	1195 36,5	116 3,5	294 9,0
						3300	1535	46,5	1179 35,7	249 7,5	288 8,7
	Briefwahl		144		E 4 2,8 Z 2 1,4	140	56	40,0	49 35,0	6 4,3	27 19,3
						142	47	33,1	40 28,2	21 14,8	30 21,1
	Zusammen	4137	3484	84,2	E 66 1,9 Z 42 1,2	3418	1713	50,1	1244 36,4	122 3,6	321 9,4
						3442	1582	46,0	1219 35,4	270 7,8	318 9,2
135027	Niederstotzingen, Stadt										
	Ohne Briefwahl	2985	2401	(84,2)	E 39 1,6 Z 27 1,1	2362	1560	66,0	588 24,9	92 3,9	116 4,9
						2374	1443	60,8	551 23,2	208 8,8	137 5,8
	Briefwahl		126		E 3 2,4 Z 0,0	123	75	61,0	20 16,3	6 4,9	20 16,3
						126	63	50,0	21 16,7	23 18,3	16 12,7
	Zusammen	2985	2527	84,7	E 42 1,7 Z 27 1,1	2485	1635	65,8	608 24,5	98 3,9	136 5,5
						2500	1506	60,2	572 22,9	231 9,2	153 6,1
135031	Sontheim an der Brenz										
	Ohne Briefwahl	3695	2986	(85,3)	E 60 2,0 Z 47 1,6	2926	1687	57,7	953 32,6	101 3,5	175 6,0
						2939	1596	54,3	857 29,2	226 7,7	211 7,2
	Briefwahl		178		E 1 0,6 Z 0,0	177	89	50,3	51 28,8	10 5,6	27 15,3
						178	73	41,0	49 27,5	25 14,0	29 16,3
	Zusammen	3695	3164	85,6	E 61 1,9 Z 47 1,5	3103	1776	57,2	1004 32,4	111 3,6	202 6,5
						3117	1669	53,5	906 29,1	251 8,1	240 7,7
135032	Steinheim am Albuch										
	Ohne Briefwahl	6071	4837	(83,9)	E 75 1,6 Z 46 1,0	4762	2456	51,6	1648 34,6	224 4,7	411 8,6
						4791	2198	45,9	1642 34,3	496 10,4	393 8,2
	Briefwahl		286		E 4 1,4 Z 2 0,7	282	129	45,7	75 26,6	21 7,4	52 18,4
						284	115	40,5	78 27,5	39 13,7	44 15,5
	Zusammen	6071	5123	84,4	E 79 1,5 Z 48 0,9	5044	2585	51,2	1723 34,2	245 4,9	463 9,2
						5075	2313	45,6	1720 33,9	535 10,5	437 8,6

Stimmen wurden abgegeben für

ZENTRUM 05	Mündige B. 06	FRAUEN 07	MLPD 08	HPD 09	ÖDP 10	Patrioten 11	FAP 12	Einzbew. 13	14	15	Schl.
Anz. %	Anz. %	Anz. %	Anz. %	Anz. %	Anz. %	Anz. %	Anz. %	Anz. %	Anz. %	Anz. %	
								269 1,0			135
											135019
22 0,1	39 0,1	57 0,2	14 0,1	178 0,7	54 0,2	13 0,0					
1 0,0	3 0,1	5 0,2	2 0,1	23 0,8	12 0,4	1 0,0		55 1,9			
23 0,1	42 0,1	62 0,2	16 0,1	201 0,7	66 0,2	14 0,0		324 1,1			
											135020
13 0,2	5 0,1	17 0,3	1 0,0	60 0,9	12 0,2	4 0,1		46 0,7			
				1 0,2	1 0,2			3 0,7			
13 0,2	5 0,1	17 0,2	1 0,0	61 0,8	13 0,2	4 0,1		49 0,7			
											135021
	1 0,1	3 0,2	1 0,1	11 0,9	3 0,2	1 0,1		6 0,5			
						1 0,9		2 1,8			
	1 0,1	3 0,2	1 0,1	11 0,8	3 0,2	2 0,1		8 0,6			
											135025
3 0,1	6 0,1	9 0,2	2 0,0	19 0,4	18 0,4	2 0,0		12 0,3			
1 0,3				5 1,4	2 0,6			3 0,9			
4 0,1	6 0,1	9 0,2	2 0,0	24 0,5	20 0,4	2 0,0		15 0,3			
											135026
	3 0,1	12 0,4		27 0,8	7 0,2			16 0,5			
	1 0,7	2 1,4			1 0,7			2 1,4			
	4 0,1	14 0,4		27 0,8	8 0,2			18 0,5			
											135027
4 0,2	1 0,0	2 0,1	2 0,1	18 0,8	7 0,3	1 0,0		6 0,3			
1 0,8				1 0,8	1 0,8			2 1,6			
5 0,2	1 0,0	2 0,1	2 0,1	19 0,8	8 0,3	1 0,0		8 0,3			
											135031
5 0,2	2 0,1	7 0,2		29 1,0	6 0,2			10 0,3			
				1 0,6	1 0,6						
5 0,2	2 0,1	7 0,2		30 1,0	7 0,2			10 0,3			
											135032
5 0,1	6 0,1	8 0,2	1 0,0	21 0,4	20 0,4	1 0,0		23 0,5			
	3 1,1	3 1,1		1 0,4	1 0,4			5 1,8			
5 0,1	9 0,2	11 0,2	1 0,0	22 0,4	21 0,4	1 0,0		28 0,6			

Stadtkreis / Landkreis Gemeinde		Wahl- berech- tigte Anz.	Wäh- ler Anz.	Wahl- be- teili- gung %	Erst-/ Zweit- Stim- men	Abgegebene Stimmen		V o n d e n G ü l t i g e n							
Schlüssel	Name					Un- gültige Anz.	Gül- tige Anz.	CDU 01 Anz.	%	SPD 02 Anz.	%	FDP/DVP 03 Anz.	%	GRÜNE 04 Anz.	%
135	Landkreis Heidenheim insgesamt														
	Ohne Briefwahl	92856	71809	(83,0)	E	1282 1,8	70527	34882 49,5	26177 37,1	3094 4,4	5915 8,4				
					Z	882 1,2	70927	31383 44,2	25774 36,3	6804 9,6	5854 8,3				
	Briefwahl		5957		E	70 1,2	5887	2917 49,5	1718 29,2	291 4,9	867 14,7				
					Z	26 0,4	5931	2443 41,2	1678 28,3	785 13,2	918 15,5				
	Zusammen	92856	77766	83,7	E	1352 1,7	76414	37799 49,5	27895 36,5	3385 4,4	6782 8,9				
					Z	908 1,2	76858	33826 44,0	27452 35,7	7589 9,9	6772 8,8				
136	Landkreis Ostalbkreis														
136088	Aalen, Stadt														
	Ohne Briefwahl	46742	36020	(83,5)	E	624 1,7	35396	16479 46,6	14856 42,0	1478 4,2	2489 7,0				
					Z	409 1,1	35611	15588 43,8	13222 37,1	3274 9,2	2995 8,4				
	Briefwahl		3447		E	59 1,7	3388	1723 50,9	999 29,5	215 6,3	430 12,7				
					Z	26 0,8	3421	1514 44,3	880 25,7	484 14,1	495 14,5				
	Zusammen	46742	39467	84,4	E	683 1,7	38784	18202 46,9	15855 40,9	1693 4,4	2919 7,5				
					Z	435 1,1	39032	17102 43,8	14102 36,1	3758 9,6	3490 8,9				
136002	Abtsgmünd														
	Ohne Briefwahl	4689	3675	(82,5)	E	55 1,5	3620	2060 56,9	1137 31,4	173 4,8	242 6,7				
					Z	34 0,9	3641	1811 49,7	1103 30,3	372 10,2	296 8,1				
	Briefwahl		220		E	5 2,3	215	118 54,9	54 25,1	14 6,5	26 12,1				
					Z	2 0,9	218	104 47,7	45 20,6	30 13,8	35 16,1				
	Zusammen	4689	3895	83,1	E	60 1,5	3835	2178 56,8	1191 31,1	187 4,9	268 7,0				
					Z	36 0,9	3859	1915 49,6	1148 29,7	402 10,4	331 8,6				
136003	Adelmannsfelden														
	Ohne Briefwahl	1166	952	(85,6)	E	12 1,3	940	468 49,8	360 38,3	66 7,0	46 4,9				
					Z	19 2,0	933	428 45,9	341 36,5	114 12,2	45 4,8				
	Briefwahl		51		E	0,0	51	28 54,9	11 21,6	6 11,8	6 11,8				
					Z	0,0	51	25 49,0	10 19,6	9 17,6	7 13,7				
	Zusammen	1166	1003	86,0	E	12 1,2	991	496 50,1	371 37,4	72 7,3	52 5,2				
					Z	19 1,9	984	453 46,0	351 35,7	123 12,5	52 5,3				
136007	Bartholomä														
	Ohne Briefwahl	1348	1083	(84,9)	E	22 2,0	1061	659 62,1	277 26,1	51 4,8	73 6,9				
					Z	15 1,4	1068	607 56,8	279 26,1	102 9,6	73 6,8				
	Briefwahl		72		E	0,0	72	44 61,1	13 18,1	6 8,3	8 11,1				
					Z	0,0	72	41 56,9	13 18,1	8 11,1	8 11,1				
	Zusammen	1348	1155	85,7	E	22 1,9	1133	703 62,0	290 25,6	57 5,0	81 7,1				
					Z	15 1,3	1140	648 56,8	292 25,6	110 9,6	81 7,1				
136009	Böbingen an der Rems														
	Ohne Briefwahl	2729	2170	(84,6)	E	41 1,9	2129	1258 59,1	625 29,4	102 4,8	140 6,6				
					Z	36 1,7	2134	1100 51,5	593 27,8	243 11,4	164 7,7				
	Briefwahl		158		E	0,0	158	90 57,0	50 31,6	5 3,2	13 8,2				
					Z	1 0,6	157	74 47,1	46 29,3	17 10,8	16 10,2				
	Zusammen	2729	2328	85,3	E	41 1,8	2287	1348 58,9	675 29,5	107 4,7	153 6,7				
					Z	37 1,6	2291	1174 51,2	639 27,9	260 11,3	180 7,9				
136010	Bopfingen, Stadt														
	Ohne Briefwahl	8517	6411	(80,4)	E	125 1,9	6286	3352 53,3	2306 36,7	277 4,4	325 5,2				
					Z	89 1,4	6322	3191 50,5	2172 34,4	495 7,8	333 5,3				
	Briefwahl		521		E	11 2,1	510	271 53,1	155 30,4	31 6,1	50 9,8				
					Z	2 0,4	519	229 44,1	155 29,9	71 13,7	44 8,5				
	Zusammen	8517	6932	81,4	E	136 2,0	6796	3623 53,3	2461 36,2	308 4,5	375 5,5				
					Z	91 1,3	6841	3420 50,0	2327 34,0	566 8,3	377 5,5				
136015	Durlangen														
	Ohne Briefwahl	1794	1396	(81,9)	E	24 1,7	1372	891 64,9	358 26,1	30 2,2	91 6,6				
					Z	14 1,0	1382	806 58,3	369 26,7	87 6,3	81 5,9				
	Briefwahl		88		E	0,0	88	64 72,7	16 18,2	1 1,1	7 8,0				
					Z	0,0	88	61 69,3	16 18,2	5 5,7	5 5,7				
	Zusammen	1794	1484	82,7	E	24 1,6	1460	955 65,4	374 25,6	31 2,1	98 6,7				
					Z	14 0,9	1470	867 59,0	385 26,2	92 6,3	86 5,9				

Stimmen wurden abgegeben für

ZENTRUM 05	Mündige B. 06	FRAUEN 07	HLPD 08	NPD 09	ÖDP 10	Patrioten 11	FAP 12	Einzbew. 13	14	15	Schl.
Anz. %	Anz. %	Anz. %	Anz. %	Anz. %	Anz. %	Anz. %	Anz. %	Anz. %	Anz. %	Anz. %	
											135
82 0,1	90 0,1	161 0,2	29 0,0	526 0,7	196 0,3	28 0,0		459 0,7			
3 0,1	8 0,1	16 0,3	2 0,0	44 0,7	32 0,5	2 0,0		94 1,6			
85 0,1	98 0,1	177 0,2	31 0,0	570 0,7	228 0,3	30 0,0		553 0,7			
											136
											136088
47 0,1	29 0,1	86 0,2	20 0,1	211 0,6	122 0,3	17 0,0		94 0,3			
10 0,3	4 0,1	10 0,3	3 0,1	11 0,3	10 0,3			21 0,6			
57 0,1	33 0,1	96 0,2	23 0,1	222 0,6	132 0,3	17 0,0		115 0,3			
											136002
9 0,2	4 0,1	7 0,2		20 0,5	15 0,4	4 0,1		8 0,2			
				1 0,5	3 1,4			3 1,4			
9 0,2	4 0,1	7 0,2		21 0,5	18 0,5	4 0,1		11 0,3			
											136003
		2 0,2	1 0,1	2 0,2							
		2 0,2	1 0,1	2 0,2							
		2 0,2			5 0,5			1 0,1			136007
		1 1,4		1 1,4				1 1,4			
		3 0,3		1 0,1	5 0,4			2 0,2			
											136009
8 0,4	2 0,1	7 0,3		9 0,4	7 0,3	1 0,0		4 0,2			
	1 0,6	2 1,3				1 0,6					
8 0,3	3 0,1	9 0,4		9 0,4	7 0,3	2 0,1		4 0,2			
											136010
5 0,1	9 0,1	18 0,3	2 0,0	77 1,2	15 0,2	5 0,1		26 0,4			
3 0,6		4 0,8		12 2,3	1 0,2			3 0,6			
8 0,1	9 0,1	22 0,3	2 0,0	89 1,3	16 0,2	5 0,1		29 0,4			
											136015
3 0,2	1 0,1	4 0,3		22 1,6	8 0,6	1 0,1		2 0,1			
					1 1,1						
3 0,2	1 0,1	4 0,3		22 1,5	9 0,6	1 0,1		2 0,1			

Stadtkreis / Landkreis Gemeinde		Wahl- berech- tigte Anz.	Wäh- ler Anz.	Wahl- be- teili- gung %	Erst-/ Zweit- Stim- men	Abgegebene Stimmen		V o n d e n G ü l t i g e n								
Schlüssel	Name					Un- gültige Anz.	Gül- tige Anz.	CDU 01 Anz.	%	SPD 02 Anz.	%	FDP/DVP 03 Anz.	%	GRÜNE 04 Anz.	%	
136	Hoch: Landkreis Ostalbkreis															
136018	Ellenberg															
	Ohne Briefwahl	1099	930	(88,4)	E	23	2,5	907	725	79,9	121	13,3	31	3,4	25	2,8
					Z	16	1,7	914	706	77,2	110	12,0	43	4,7	33	3,6
	Briefwahl		46		E		0,0	46	34	73,9	7	15,2	1	2,2	4	8,7
					Z		0,0	46	31	67,4	8	17,4	1	2,2	6	13,0
	Zusammen	1099	976	88,8	E	23	2,4	953	759	79,6	128	13,4	32	3,4	29	3,0
					Z	16	1,6	960	737	76,8	118	12,3	44	4,6	39	4,1
136019	Ellwangen (Jagst), Stadt															
	Ohne Briefwahl	16030	12225	(84,4)	E	384	3,1	11841	7679	64,9	2741	23,1	603	5,1	763	6,4
					Z	129	1,1	12096	7574	62,6	2416	20,0	1117	9,2	812	6,7
	Briefwahl		1435		E	25	1,7	1410	875	62,1	286	20,3	72	5,1	160	11,3
					Z	6	0,4	1429	820	57,4	275	19,2	150	10,5	160	11,2
	Zusammen	16030	13660	85,2	E	409	3,0	13251	8554	64,6	3027	22,8	675	5,1	923	7,0
					Z	135	1,0	13525	8394	62,1	2691	19,9	1267	9,4	972	7,2
136020	Eschach															
	Ohne Briefwahl	1062	793	(80,3)	E	8	1,0	785	393	50,1	234	29,8	72	9,2	81	10,3
					Z	11	1,4	782	300	38,4	224	28,6	143	18,3	89	11,4
	Briefwahl		75		E		0,0	75	56	74,7	8	10,7	3	4,0	7	9,3
					Z		0,0	75	51	68,0	9	12,0	8	10,7	6	8,0
	Zusammen	1062	868	81,7	E	8	0,9	860	449	52,2	242	28,1	75	8,7	88	10,2
					Z	11	1,3	857	351	41,0	233	27,2	151	17,6	95	11,1
136021	Essingen															
	Ohne Briefwahl	3768	3015	(84,8)	E	51	1,7	2964	1416	47,8	1187	40,0	145	4,9	208	7,0
					Z	30	1,0	2985	1294	43,4	1086	36,4	332	11,1	237	7,9
	Briefwahl		204		E	1	0,5	203	96	47,3	61	30,0	16	7,9	29	14,3
					Z		0,0	204	87	42,6	54	26,5	29	14,2	30	14,7
	Zusammen	3768	3219	85,4	E	52	1,6	3167	1512	47,7	1248	39,4	161	5,1	237	7,5
					Z	30	0,9	3189	1381	43,3	1140	35,7	361	11,3	267	8,4
136024	Göggingen															
	Ohne Briefwahl	1209	932	(80,2)	E	12	1,3	920	601	65,3	209	22,7	52	5,7	56	6,1
					Z	13	1,4	919	535	58,2	204	22,2	113	12,3	56	6,1
	Briefwahl		47		E		0,0	47	31	66,0	6	12,8	2	4,3	8	17,0
					Z		0,0	47	26	55,3	6	12,8	5	10,6	8	17,0
	Zusammen	1209	979	81,0	E	12	1,2	967	632	65,4	215	22,2	54	5,6	64	6,6
					Z	13	1,3	966	561	58,1	210	21,7	118	12,2	64	6,6
136027	Gschwend															
	Ohne Briefwahl	3330	2492	(78,1)	E	57	2,3	2435	1412	58,0	719	29,5	123	5,1	176	7,2
					Z	41	1,6	2451	1161	47,4	704	28,7	317	12,9	203	8,3
	Briefwahl		133		E		0,0	133	72	54,1	27	20,3	9	6,8	24	18,0
					Z		0,0	133	63	47,4	28	21,1	22	16,5	20	15,0
	Zusammen	3330	2625	78,8	E	57	2,2	2568	1484	57,8	746	29,0	132	5,1	200	7,8
					Z	41	1,6	2584	1224	47,4	732	28,3	339	13,1	223	8,6
136028	Heubach, Stadt															
	Ohne Briefwahl	6240	4717	(81,6)	E	67	1,4	4650	2357	50,7	1567	33,7	235	5,1	463	10,0
					Z	45	1,0	4672	2062	44,1	1515	32,4	499	10,7	505	10,8
	Briefwahl		441		E	2	0,5	439	218	49,7	126	28,7	24	5,5	67	15,3
					Z	1	0,2	440	182	41,4	99	22,5	80	18,2	71	16,1
	Zusammen	6240	5158	82,7	E	69	1,3	5089	2575	50,6	1693	33,3	259	5,1	530	10,4
					Z	46	0,9	5112	2244	43,9	1614	31,6	579	11,3	576	11,3
136029	Heuchlingen															
	Ohne Briefwahl	1131	901	(85,6)	E	12	1,3	889	639	71,9	159	17,9	33	3,7	55	6,2
					Z	13	1,4	888	578	65,1	155	17,5	74	8,3	69	7,8
	Briefwahl		77		E		0,0	77	50	64,9	18	23,4	3	3,9	6	7,8
					Z	1	1,3	76	47	61,8	16	21,1	4	5,3	7	9,2
	Zusammen	1131	978	86,5	E	12	1,2	966	689	71,3	177	18,3	36	3,7	61	6,3
					Z	14	1,4	964	625	64,8	171	17,7	78	8,1	76	7,9

Stimmen wurden abgegeben für

ZENTRUM 05 Anz. %	Mündige B. 06 Anz. %	FRAUEN 07 Anz. %	NLPD 08 Anz. %	NPD 09 Anz. %	ÖDP 10 Anz. %	Patrioten 11 Anz. %	FAP 12 Anz. %	Einzbew. 13 Anz. %	14 Anz. %	15 Anz. %	Schl.
											136
											136018
	1 0,1	2 0,2	2 0,2	12 1,3	3 0,3	2 0,2		5 0,6			
	1 0,1	2 0,2	2 0,2	12 1,3	3 0,3	2 0,2		5 0,5			
											136019
11 0,1	12 0,1	30 0,2	6 0,0	70 0,6	45 0,4	3 0,0		55 0,5			
	6 0,4	4 0,3	1 0,1	3 0,2	10 0,7			17 1,2			
								72 0,5			
11 0,1	18 0,1	34 0,3	7 0,1	73 0,5	55 0,4	3 0,0					136020
2 0,3		3 0,4		9 1,2	11 1,4	1 0,1		5 0,6			
	1 1,3							1 1,3			
								6 0,7			
2 0,2	1 0,1	3 0,4		9 1,1	11 1,3	1 0,1					136021
4 0,1	2 0,1	2 0,1		19 0,6	8 0,3	1 0,0		8 0,3			
1 0,5		1 0,5		1 0,5	1 0,5			1 0,5			
5 0,2	2 0,1	3 0,1		20 0,6	9 0,3	1 0,0		9 0,3			
											136024
1 0,1		2 0,2		3 0,3	5 0,5			2 0,2			
				1 2,1	1 2,1						
1 0,1		2 0,2		4 0,4	6 0,6			2 0,2			
											136027
9 0,4	4 0,2	12 0,5	2 0,1	32 1,3	4 0,2	3 0,1		5 0,2			
								1 0,8			
								6 0,2			
9 0,3	4 0,2	12 0,5	2 0,1	32 1,2	4 0,2	3 0,1					136028
4 0,1	7 0,1	15 0,3	4 0,1	38 0,8	23 0,5			28 0,6			
2 0,5		1 0,2		2 0,5	3 0,7			4 0,9			
6 0,1	7 0,1	16 0,3	4 0,1	40 0,8	26 0,5			32 0,6			
											136029
1 0,1		4 0,5		5 0,6	1 0,1	1 0,1		3 0,3			
				2 2,6							
1 0,1		4 0,4		7 0,7	1 0,1	1 0,1		3 0,3			

Stadtkreis / Landkreis Gemeinde		Wahl- berech- tigte Anz.	Wäh- ler Anz.	Wahl- be- teili- gung %	Erst-/ Zweit- Stim- men	Abgegebene Stimmen		V o n d e n G ü l t i g e n								
Schlüssel	Name					Un- gültige Anz.	Gül- tige Anz.	CDU 01		SPD 02		FDP/DVP 03		GRÜNE 04		
								Anz.	%	Anz.	%	Anz.	%	Anz.	%	

136	Noch: Landkreis Ostalbkreis															
136033	Hüttlingen															
	Ohne Briefwahl	3802	3004	(84,0)	E	51	1,7	2953	1654	56,0	1029	34,8	97	3,3	169	5,7
					Z	35	1,2	2969	1587	53,5	915	30,8	224	7,5	207	7,0
	Briefwahl		209		E	2	1,0	207	119	57,5	55	26,6	7	3,4	23	11,6
					Z	1	0,5	208	101	48,6	44	21,2	36	17,3	22	10,6
	Zusammen	3802	3213	84,5	E	53	1,6	3160	1773	56,1	1084	34,3	104	3,3	192	6,1
					Z	36	1,1	3177	1688	53,1	959	30,2	260	8,2	229	7,2
136034	Iggingen															
	Ohne Briefwahl	1487	1174	(83,7)	E	23	2,0	1151	763	66,3	267	23,2	33	2,9	88	7,6
					Z	8	0,7	1166	699	59,9	278	23,8	81	6,9	89	7,6
	Briefwahl		85		E	2	2,4	83	49	59,0	19	22,9	2	2,4	9	10,8
					Z		0,0	85	42	49,4	19	22,4	10	11,8	13	15,3
	Zusammen	1487	1259	84,7	E	25	2,0	1234	812	65,8	286	23,2	35	2,8	97	7,9
					Z	8	0,6	1251	741	59,2	297	23,7	91	7,3	102	8,2
136035	Jagstzell															
	Ohne Briefwahl	1571	1259	(83,9)	E	19	1,5	1240	904	72,9	216	17,4	44	3,5	76	6,1
					Z	20	1,6	1239	851	68,7	204	16,5	86	6,9	82	6,6
	Briefwahl		64		E		0,0	64	40	62,5	13	20,3	2	3,1	8	12,5
					Z		0,0	64	35	54,7	13	20,3	3	4,7	10	15,6
	Zusammen	1571	1323	84,2	E	19	1,4	1304	944	72,4	229	17,6	46	3,5	84	6,4
					Z	20	1,5	1303	896	68,0	217	16,7	89	6,8	92	7,1
136037	Kirchheim am Ries															
	Ohne Briefwahl	1267	982	(84,1)	E	23	2,3	959	655	68,3	208	21,7	46	4,8	47	4,9
					Z	13	1,3	969	617	63,7	203	20,9	74	7,6	57	5,9
	Briefwahl		88		E		0,0	88	53	60,2	24	27,3	1	1,1	8	9,1
					Z		0,0	88	50	56,8	22	25,0	6	6,8	9	10,2
	Zusammen	1267	1070	84,5	E	23	2,1	1047	708	67,6	232	22,2	47	4,5	55	5,3
					Z	13	1,2	1057	667	63,1	225	21,3	80	7,6	66	6,2
136038	Lauchheim, Stadt															
	Ohne Briefwahl	2611	1993	(82,5)	E	44	2,2	1949	1220	62,6	548	28,1	79	4,1	95	4,9
					Z	31	1,6	1962	1186	60,4	481	24,5	131	6,7	130	6,6
	Briefwahl		187		E	3	1,6	184	107	58,2	41	22,3	12	6,5	21	11,4
					Z	3	1,6	184	107	58,2	40	21,7	16	8,7	18	9,8
	Zusammen	2611	2180	83,5	E	47	2,2	2133	1327	62,2	589	27,6	91	4,3	116	5,4
					Z	34	1,6	2146	1293	60,3	521	24,3	147	6,8	148	6,9
136040	Leinzell															
	Ohne Briefwahl	1580	1205	(81,3)	E	23	1,9	1182	570	48,2	494	41,8	28	2,4	86	7,3
					Z	14	1,2	1191	491	41,2	477	40,1	101	8,5	99	8,3
	Briefwahl		97		E	3	3,1	94	45	47,9	30	31,9	5	5,3	13	13,8
					Z	3	3,1	94	37	39,4	29	30,9	13	13,8	15	16,0
	Zusammen	1580	1302	82,4	E	26	2,0	1276	615	48,2	524	41,1	33	2,6	99	7,8
					Z	17	1,3	1285	528	41,1	506	39,4	114	8,9	114	8,9
136042	Lorch, Stadt															
	Ohne Briefwahl	6966	5351	(82,5)	E	73	1,4	5278	2820	53,4	1785	33,8	278	5,3	387	7,3
					Z	51	1,0	5300	2372	44,8	1717	32,4	687	13,0	439	8,3
	Briefwahl		442		E	3	0,7	439	222	50,6	140	31,9	18	4,1	55	12,5
					Z		0,0	442	172	38,9	116	26,2	72	16,3	70	15,8
	Zusammen	6966	5793	83,2	E	76	1,3	5717	3042	53,2	1925	33,7	296	5,2	442	7,7
					Z	51	0,9	5742	2544	44,3	1833	31,9	759	13,2	509	8,9
136043	Mögglingen															
	Ohne Briefwahl	2476	1936	(83,6)	E	32	1,7	1904	1108	58,2	564	29,6	70	3,7	155	8,1
					Z	29	1,5	1907	979	51,3	533	27,9	202	10,6	166	8,7
	Briefwahl		153		E		0,0	153	84	54,9	42	27,5	7	4,6	19	12,4
					Z		0,0	153	67	43,8	39	25,5	24	15,7	21	13,7
	Zusammen	2476	2089	84,4	E	32	1,5	2057	1192	57,9	606	29,5	77	3,7	174	8,5
					Z	29	1,4	2060	1046	50,8	572	27,8	226	11,0	187	9,1

Stimmen wurden abgegeben für

ZENTRUM 05	Mündige B. 06	FRAUEN 07	MSPD 08	NPD 09	ÖDP 10	Patrioten 11	FAP 12	Einzbew. 13	14	15	Schl.
Anz. %	Anz. %	Anz. %	Anz. %	Anz. %	Anz. %	Anz. %	Anz. %	Anz. %	Anz. %	Anz. %	
											136
											136033
8 0,3		10 0,3	1 0,0	7 0,2	10 0,3			4 0,1			
1 0,5		2 1,0		1 0,5	1 0,5			3 1,4			
9 0,3		12 0,4	1 0,0	8 0,3	11 0,3			7 0,2			
											136034
1 0,1		6 0,5	1 0,1	10 0,9	1 0,1			4 4,8			
				1 1,2				4 0,3			
1 0,1		6 0,5	1 0,1	11 0,9	1 0,1						136035
3 0,2		4 0,3		7 0,6	1 0,1	1 0,1		1 1,6			
1 1,6		1 1,6		1 1,6				1 0,1			
4 0,3		5 0,4		8 0,6	1 0,1	1 0,1					136037
	3 0,3	4 0,4		5 0,5	6 0,6			3 0,3			
1 1,1								2 2,3			
1 0,1	3 0,3	4 0,4		5 0,5	6 0,6			5 0,5			
											136038
3 0,2		3 0,2	1 0,1	15 0,8	11 0,6	1 0,1		7 0,4			
				3 1,6				3 1,6			
3 0,1		3 0,1	1 0,0	18 0,8	11 0,5	1 0,0		10 0,5			
											136040
3 0,3	1 0,1	2 0,2	1 0,1	14 1,2	1 0,1	1 0,1		4 0,3			
								1 1,1			
3 0,2	1 0,1	2 0,2	1 0,1	14 1,1	1 0,1	1 0,1		5 0,4			
											136042
9 0,2	8 0,2	11 0,2	2 0,0	41 0,8	14 0,3			8 0,2			
	1 0,2	1 0,2		7 1,6	2 0,5	1 0,2		4 0,9			
9 0,2	9 0,2	12 0,2	2 0,0	48 0,8	16 0,3	1 0,0		12 0,2			
											136043
2 0,1	1 0,1	2 0,1	4 0,2	12 0,6	3 0,2	3 0,2		7 0,4			
		1 0,7			1 0,7			1 0,7			
2 0,1	1 0,0	3 0,1	4 0,2	12 0,6	4 0,2	3 0,1		8 0,4			

Stadtkreis / Landkreis Gemeinde		Wahl- berech- tigte Anz.	Wäh- ler Anz.	Wahl- be- teili- gung %	Erst-/ Zweit- Stim- men	Abgegebene Stimmen		V o n d e n G ü l t i g e n			
Schlüssel	Name					Un- gültige Anz.	Gül- tige Anz.	CDU 01 Anz.	SPD 02 Anz.	FDP/DVP 03 Anz.	GRÜNE 04 Anz.
								%	%	%	%
136	Noch: Landkreis Ostalbkreis										
136044	Mutlangen										
	Ohne Briefwahl	3564	2721 (85,1)		E 25 0,9 Z 24 0,9	2696 2697	1471 54,6 1229 45,6	874 32,4 869 32,2	114 4,2 331 12,3	231 8,6 240 8,9	
	Briefwahl		352		E 0,0 Z 0,0	352 352	224 63,6 190 51,1	70 19,9 61 17,3	24 6,8 70 19,9	31 8,8 38 10,8	
	Zusammen	3564	3073 86,2		E 25 0,8 Z 24 0,8	3048 3049	1695 55,6 1409 46,2	944 31,0 930 30,5	138 4,5 401 13,2	262 8,6 278 9,1	
136045	Neresheim, Stadt										
	Ohne Briefwahl	5150	4208 (88,3)		E 106 2,5 Z 72 1,7	4102 4136	2722 66,4 2641 63,9	945 23,0 824 19,9	177 4,3 290 7,0	244 5,9 283 6,9	
	Briefwahl		351		E 5 1,4 Z 2 0,6	346 349	219 63,3 200 57,3	67 19,4 52 14,9	15 4,3 37 10,6	45 13,0 48 13,8	
	Zusammen	5150	4559 88,5		E 111 2,4 Z 74 1,6	4448 4485	2941 66,1 2841 63,3	1012 22,8 876 19,5	192 4,3 327 7,3	289 6,5 331 7,4	
136046	Neuler										
	Ohne Briefwahl	1828	1557 (89,4)		E 51 3,3 Z 26 1,7	1506 1531	1114 74,0 1123 73,4	257 17,1 207 13,5	53 3,5 78 5,1	75 5,0 98 6,4	
	Briefwahl		82		E 1 1,2 Z 0,0	81 82	50 61,7 52 63,4	16 19,8 7 8,5	3 3,7 4 4,9	10 12,3 16 19,5	
	Zusammen	1828	1639 89,7		E 52 3,2 Z 26 1,6	1587 1613	1164 73,3 1175 72,8	273 17,2 214 13,3	56 3,5 82 5,1	85 5,4 114 7,1	
136049	Obergröningen										
	Ohne Briefwahl	313	220 (73,8)		E 1 0,5 Z 2 0,9	219 218	107 48,9 84 38,5	79 36,1 82 37,6	9 4,1 19 8,7	24 11,0 29 13,3	
136050	Oberkochen, Stadt										
	Ohne Briefwahl	6369	5089 (88,1)		E 95 1,9 Z 64 1,3	4994 5025	2357 47,2 2193 43,6	2138 42,8 1968 39,2	180 3,6 409 8,1	313 6,3 384 7,6	
	Briefwahl		583		E 1 0,2 Z 2 0,3	582 581	285 49,0 231 39,8	187 32,1 182 31,3	38 6,5 85 14,6	64 11,0 71 12,2	
	Zusammen	6369	5672 89,1		E 96 1,7 Z 66 1,2	5576 5606	2642 47,4 2424 43,2	2325 41,7 2150 38,4	218 3,9 494 8,8	377 6,8 455 8,1	
136089	Rainau										
	Ohne Briefwahl	1888	1513 (85,4)		E 52 3,4 Z 21 1,4	1461 1492	1041 71,3 1073 71,9	297 20,3 252 16,9	55 3,8 69 4,6	67 4,6 70 4,7	
	Briefwahl		103		E 2 1,9 Z 2 1,9	101 101	74 73,3 75 74,3	16 15,8 13 12,9	1 1,0	11 10,9 12 11,9	
	Zusammen	1888	1616 85,6		E 54 3,3 Z 23 1,4	1562 1593	1115 71,4 1148 72,1	313 20,0 265 16,6	55 3,5 70 4,4	78 5,0 82 5,1	
136087	Riesbürg										
	Ohne Briefwahl	1576	1263 (86,2)		E 29 2,3 Z 22 1,7	1234 1241	823 66,7 778 62,7	287 23,3 289 23,3	61 4,9 106 8,5	61 4,9 52 4,2	
	Briefwahl		107		E 1 0,9 Z 1 0,9	106 106	65 61,3 58 54,7	19 17,9 18 17,0	11 10,4 17 16,0	11 10,4 11 10,4	
	Zusammen	1576	1370 86,9		E 30 2,2 Z 23 1,7	1340 1347	888 66,3 836 62,1	306 22,8 307 22,8	72 5,4 123 9,1	72 5,4 63 4,7	
136060	Rosenberg										
	Ohne Briefwahl	1723	1336 (83,3)		E 27 2,0 Z 22 1,6	1309 1314	857 65,5 793 60,4	302 23,1 288 21,9	71 5,4 115 8,8	75 5,7 86 6,5	
	Briefwahl		113		E 1 0,9 Z 0,0	112 113	65 58,0 59 52,2	21 18,8 23 20,4	9 8,0 13 11,5	11 9,8 18 15,9	
	Zusammen	1723	1449 84,1		E 28 1,9 Z 22 1,5	1421 1427	922 64,9 852 59,7	323 22,7 311 21,8	80 5,6 128 9,0	86 6,1 104 7,3	
136061	Ruppertshofen										
	Ohne Briefwahl	925	662 (73,3)		E 12 1,8 Z 7 1,1	650 655	344 52,9 268 40,9	207 31,8 209 31,9	40 6,2 95 14,5	56 8,6 64 9,8	

Stimmen wurden abgegeben für

ZENTRUM 05	Mündige B. 06	FRAUEN 07	NLPD 08	NPD 09	ÖDP 10	Patrioten 11	FAP 12	Einzbew. 13	14	15	Schl.
Anz. %	Anz. %	Anz. %	Anz. %	Anz. %	Anz. %	Anz. %	Anz. %	Anz. %	Anz. %	Anz. %	
											136
											136044
1 0,0	1 0,0	6 0,2	1 0,0	12 0,4	4 0,1	3 0,1		6 0,2			
	1 0,3	1 0,3		1 0,3				3 0,9			
								9 0,3			
1 0,0	2 0,1	7 0,2	1 0,0	13 0,4	4 0,1	3 0,1					136045
								14 0,3			
5 0,1	8 0,2	20 0,5	5 0,1	37 0,9	20 0,5	3 0,1					
3 0,9		2 0,6		3 0,9	3 0,9	1 0,3					
8 0,2	8 0,2	22 0,5	5 0,1	40 0,9	23 0,5	4 0,1		14 0,3			
											136046
2 0,1	5 0,3	2 0,1	3 0,2	11 0,7	1 0,1	1 0,1		7 0,5			
		1 1,2		2 2,4				2 2,5			
2 0,1	5 0,3	3 0,2	3 0,2	13 0,8	1 0,1	1 0,1		9 0,6			
											136049
	1 0,5			3 1,4							
											136050
3 0,1	4 0,1	10 0,2	1 0,0	29 0,6	23 0,5	1 0,0		6 0,1			
				7 1,2	4 0,7	1 0,2		8 1,4			
3 0,1	4 0,1	10 0,2	1 0,0	36 0,6	27 0,5	2 0,0		14 0,3			
											136089
	4 0,3	4 0,3		13 0,9	7 0,5			1 0,1			
	4 0,3	4 0,3		13 0,8	7 0,4			1 0,1			
											136087
		3 0,2		6 0,5	6 0,5	1 0,1		2 0,2			
	1 0,9			1 0,9							
	1 0,1	3 0,2		7 0,5	6 0,4	1 0,1		2 0,1			
											136060
2 0,2		4 0,3		18 1,4	8 0,6			4 0,3			
								6 5,4			
2 0,1		4 0,3		18 1,3	8 0,6			10 0,7			
											136061
		2 0,3	1 0,2	12 1,8	2 0,3	2 0,3		3 0,5			

Stadtkreis / Landkreis Gemeinde		Wahl- berech- tigte Anz.	Wäh- ler Anz.	Wahl- be- teili- gung %	Erst-/ Zweit- Stim- men	Abgegebene Stimmen		V o n d e n G ü l t i g e n								
Schlüssel	Name					Un- gültige Anz.	%	Gül- tige Anz.	CDU 01		SPD 02		FDP/DVP 03		GRÜNE 04	
									Anz.	%	Anz.	%	Anz.	%	Anz.	%

136	Noch: Landkreis Ostalbkreis															
136062	Schechingen															
	Ohne Briefwahl	1182	961 (85,3)	E	12	1,2	949	684	72,1	193	20,3	21	2,2	50	5,3	
				Z	10	1,0	951	629	66,1	180	18,9	61	6,4	66	6,9	
	Briefwahl		49	E	2	4,1	47	41	87,2	6	12,8					
				Z	2	4,1	47	39	83,0	5	10,6			2	4,3	
	Zusammen	1182	1010 85,4	E	14	1,4	996	725	72,8	199	20,0	21	2,1	50	5,0	
				Z	12	1,2	998	668	66,9	185	18,5	61	6,1	68	6,8	
136065	Schwäbisch Gmünd, Stadt															
	Ohne Briefwahl	41252	30373 (81,4)	E	395	1,3	29978	16281	54,3	9938	33,2	1041	3,5	2592	8,6	
				Z	305	1,0	30068	14137	47,0	9506	31,6	2990	9,9	2881	9,6	
	Briefwahl		3769	E	27	0,7	3742	2206	59,0	837	22,4	151	4,0	520	13,9	
				Z	16	0,4	3753	1930	51,4	776	20,7	442	11,8	542	14,4	
	Zusammen	41252	34142 82,8	E	422	1,2	33720	18487	54,8	10775	32,0	1192	3,5	3112	9,2	
				Z	321	0,9	33821	16067	47,5	10282	30,4	3432	10,1	3423	10,1	
136066	Spraitbach															
	Ohne Briefwahl	2150	1676 (81,2)	E	21	1,3	1655	924	55,8	545	32,9	47	2,8	139	8,4	
				Z	14	0,8	1662	814	49,0	535	32,2	119	7,2	166	10,0	
	Briefwahl		84	E	1	1,2	83	48	57,8	19	22,9	3	3,6	13	15,7	
				Z		0,0	84	41	48,8	19	22,6	9	10,7	12	14,3	
	Zusammen	2150	1760 81,9	E	22	1,3	1738	972	55,9	564	32,5	50	2,9	152	8,7	
				Z	14	0,8	1746	855	49,0	554	31,7	128	7,3	178	10,2	
136068	Stödtlen															
	Ohne Briefwahl	1242	863 (75,4)	E	33	3,8	830	643	77,5	112	13,5	32	3,9	36	4,3	
				Z	20	2,3	843	642	76,2	101	12,0	51	6,0	32	3,8	
	Briefwahl		93	E		0,0	93	65	69,9	13	14,0	7	7,5	8	8,6	
				Z		0,0	93	64	68,8	10	10,8	7	7,5	9	9,7	
	Zusammen	1242	956 77,0	E	33	3,5	923	708	76,7	125	13,5	39	4,2	44	4,8	
				Z	20	2,1	936	706	75,4	111	11,9	58	6,2	41	4,4	
136070	Täferrot															
	Ohne Briefwahl	642	481 (79,2)	E	10	2,1	471	252	53,5	150	31,8	30	6,4	37	7,9	
				Z	2	0,4	479	214	44,7	139	29,0	71	14,8	41	8,6	
136071	Tannhausen															
	Ohne Briefwahl	1234	882 (77,1)	E	35	4,0	847	684	80,8	99	11,7	21	2,5	40	4,7	
				Z	24	2,7	858	687	80,1	91	10,6	34	4,0	39	4,5	
	Briefwahl		88	E	1	1,1	87	71	81,6	10	11,5	3	3,4	2	2,3	
				Z	1	1,1	87	69	79,3	12	13,8	4	4,6	2	2,3	
	Zusammen	1234	970 78,6	E	36	3,7	934	755	80,8	109	11,7	24	2,6	42	4,5	
				Z	25	2,6	945	756	80,0	103	10,9	38	4,0	41	4,3	
136075	Unterschneidheim															
	Ohne Briefwahl	2882	2337 (84,4)	E	71	3,0	2266	1797	79,3	319	14,1	81	3,6	64	2,8	
				Z	57	2,4	2280	1738	76,2	285	12,5	151	6,6	91	4,0	
	Briefwahl		102	E		0,0	102	76	74,5	9	8,8	2	2,0	15	14,7	
				Z		0,0	102	72	70,6	5	4,9	6	5,9	19	18,6	
	Zusammen	2882	2439 84,6	E	71	2,9	2368	1873	79,1	328	13,9	83	3,5	79	3,3	
				Z	57	2,3	2382	1810	76,0	290	12,2	157	6,6	110	4,6	
136079	Waldstetten															
	Ohne Briefwahl	4971	3887 (85,7)	E	43	1,1	3844	2363	61,5	988	25,7	160	4,2	318	8,3	
				Z	31	0,8	3856	2095	54,3	964	25,0	407	10,6	326	8,5	
	Briefwahl		406	E	5	1,2	401	265	66,1	73	18,2	22	5,5	39	9,7	
				Z	1	0,2	405	235	58,0	53	13,1	58	14,3	44	10,9	
	Zusammen	4971	4293 86,4	E	48	1,1	4245	2628	61,9	1061	25,0	182	4,3	357	8,4	
				Z	32	0,7	4261	2330	54,7	1017	23,9	465	10,9	370	8,7	

Stimmen wurden abgegeben für

ZENTRUM 05	Mündige B. 06	FRAUEN 07	MLPD 08	NPD 09	ÖDP 10	Patrioten 11	FAP 12	Einzbew. 13	14	15	Schl.
Anz. %	Anz. %	Anz. %	Anz. %	Anz. %	Anz. %	Anz. %	Anz. %	Anz. %	Anz. %	Anz. %	
											136
											136062
6 0,6		3 0,3		4 0,4	2 0,2			1 0,1			
					1 2,1						
6 0,6		3 0,3		4 0,4	3 0,3			1 0,1			
											136065
41 0,1	47 0,2	102 0,3	39 0,1	227 0,8	79 0,3	19 0,1		126 0,4			
4 0,1		11 0,3	2 0,1	32 0,9	12 0,3	2 0,1		28 0,7			
45 0,1	47 0,1	113 0,3	41 0,1	259 0,8	91 0,3	21 0,1		154 0,5			
											136066
1 0,1	1 0,1	5 0,3		12 0,7	9 0,5						
		2 2,4		1 1,2							
1 0,1	1 0,1	7 0,4		13 0,7	9 0,5						
											136068
1 0,1	5 0,6	2 0,2	1 0,1	6 0,7	2 0,2			7 0,8			
1 1,1		1 1,1			1 1,1						
2 0,2	5 0,5	3 0,3	1 0,1	6 0,6	3 0,3			7 0,8			
											136070
1 0,2	1 0,2	4 0,8		6 1,3	2 0,4			2 0,4			
											136071
				5 0,6		2 0,2		3 0,4			
								1 1,1			
				5 0,5		2 0,2		4 0,4			
											136075
3 0,1	1 0,0	1 0,0	1 0,0	5 0,2	3 0,1	1 0,0		5 0,2			
3 0,1	1 0,0	1 0,0	1 0,0	5 0,2	3 0,1	1 0,0		5 0,2			
											136079
6 0,2	3 0,1	13 0,3	2 0,1	26 0,7	12 0,3	2 0,1		15 0,4			
4 1,0		5 1,2	2 0,5	4 1,0				2 0,5			
10 0,2	3 0,1	18 0,4	4 0,1	30 0,7	12 0,3	2 0,0		17 0,4			

Stadtkreis / Landkreis Gemeinde		Wahl- berech- tigte Anz.	Wäh- ler Anz.	Wahl- be- tei- ligung %	Erst-/ Zweit- Stim- men	Abgegebene Stimmen		V o n d e n G ü l t i g e n							
Schlüssel	Name					Un- gültige Anz.	Gül- tige Anz.	CDU 01 Anz.	SPD 02 Anz.	FDP/CVP 03 Anz.	GRÜNE 04 Anz.				
136	Noch: Landkreis Ostalbkreis														
136082	Westhausen														
	Ohne Briefwahl	3695	2970	(85,4)	Z	58 2,0	2912	1710 58,7	944 32,4	92 3,2	161 5,5				
					Z	39 1,3	2931	1676 57,2	860 29,3	166 5,7	183 6,2				
	Briefwahl		208		Z	2 1,0	206	119 57,8	56 27,2	5 2,4	23 11,2				
					Z	0,0	208	114 54,8	52 25,0	9 4,3	28 13,5				
	Zusammen	3695	3178	86,0	Z	60 1,9	3118	1829 58,7	1000 32,1	97 3,1	184 5,9				
					Z	39 1,2	3139	1790 57,0	912 29,1	175 5,6	211 6,7				
136084	Wört														
	Ohne Briefwahl	794	623	(78,5)	Z	18 2,9	605	432 71,4	89 14,7	43 7,1	34 5,6				
					Z	14 2,2	609	429 70,4	76 12,5	56 9,2	41 6,7				
	Briefwahl		56		Z	1 1,8	55	38 69,1	5 9,1	4 7,3	7 12,7				
					Z	1 1,8	55	35 63,6	4 7,3	5 9,1	10 18,2				
	Zusammen	794	679	85,5	Z	19 2,8	660	470 71,2	94 14,2	47 7,1	41 6,2				
					Z	15 2,2	664	464 69,9	80 12,0	61 9,2	51 7,7				
136999	Regional nicht aufteilbare Briefwahl														
			67		Z	0,0	67	35 52,2	17 25,4	3 4,5	12 17,9				
					Z	1 1,5	66	28 42,4	18 27,3	7 10,6	12 18,2				
136	Landkreis Ostalbkreis insgesamt														
	Ohne Briefwahl	205994	158238	(83,2)	Z	2899 1,8	155339	86689 55,8	50730 32,7	6474 4,2	10953 7,1				
					Z	1891 1,2	156347	79766 51,0	47026 30,1	14529 9,3	12432 8,0				
	Briefwahl		14953		Z	166 1,1	14787	8435 57,0	3642 24,6	762 5,2	1823 12,3				
					Z	75 0,5	14878	7448 50,1	3292 22,1	1877 12,6	1990 13,4				
	Zusammen	205994	173191	84,1	Z	3065 1,8	170126	95124 55,9	54372 32,0	7236 4,3	12776 7,5				
					Z	1966 1,1	171225	87214 50,9	50318 29,4	16406 9,6	14422 8,4				

sowie Stadt- und Landkreisen

Regierungsbezirk Stuttgart

Stimmen wurden abgegeben für

ZENTRUM 05	Mündige B. 06	FRAUEN 07	MLPD 08	NPD 09	ÖDP 10	Patrioten 11	PAP 12	Einzbew. 13	14	15	Schl.
Anz. %	Anz. %	Anz. %	Anz. %	Anz. %	Anz. %	Anz. %	Anz. %	Anz. %	Anz. %	Anz. %	
											136
											136082
7 0,2	2 0,1	8 0,3		24 0,8	5 0,2			5 0,2			
		1 0,5		3 1,4	1 0,5			3 1,5			
7 0,2	2 0,1	9 0,3		27 0,9	6 0,2			8 0,3			
											136084
1 0,2		1 0,2		3 0,5	1 0,2	1 0,2		7 1,2			
						1 1,8		1 1,8			
1 0,2		1 0,2		3 0,5	1 0,2	2 0,3		8 1,2			
											136999
				1 1,5							
											136
213 0,1	167 0,1	428 0,3	101 0,1	1099 0,7	505 0,3	81 0,1		493 0,3			
31 0,2	15 0,1	52 0,3	8 0,1	102 0,7	56 0,4	7 0,0		125 0,8			
244 0,1	182 0,1	480 0,3	109 0,1	1201 0,7	561 0,3	88 0,1		618 0,4			

Stadtkreis / Landkreis Gemeinde		Wahl- berech- tigte Anz.	Wäh- ler Anz.	Wahl- be- teili- gung %	Erst-/ Zweit- Stim- men	Abgegebene Stimmen		V o n d e n G ü l t i g e n								
Schlüssel	Name					Un- gültige Anz.	Gül- tige Anz.	CDU 01		SPD 02		FDP/DVP 03		GRÜNE 04		
								Anz.	%	Anz.	%	Anz.	%	Anz.	%	
Region Mittlerer Oberrhein																
211000 Baden-Baden, Stadt																
	Ohne Briefwahl	39962	28206	(80,5)	E	434	1,5	27772	15107	54,4	7331	26,4	2725	9,8	2165	7,8
					Z	377	1,3	27829	13825	49,7	7374	26,5	3596	12,9	2478	8,9
	Briefwahl		4733		E	34	0,7	4699	2736	58,2	921	19,6	505	10,7	461	9,8
					Z	22	0,5	4711	2396	50,9	909	19,3	805	17,1	512	10,9
	Zusammen	39962	32939	82,4	E	468	1,4	32471	17843	55,0	8252	25,4	3230	9,9	2626	8,1
					Z	399	1,2	32540	16221	49,8	8283	25,5	4401	13,5	2990	9,2
212000 Karlsruhe, Stadt																
	Ohne Briefwahl	197498	134686	(78,3)	E	1928	1,4	132758	61777	46,5	47433	35,7	6259	4,7	15043	11,3
					Z	1507	1,1	133179	56055	42,1	44462	33,4	14586	11,0	15784	11,9
	Briefwahl		24523		E	175	0,7	24348	13096	53,8	6534	26,8	1387	5,7	2943	12,1
					Z	128	0,5	24395	11651	47,8	5750	23,6	3240	13,3	3344	13,7
	Zusammen	197498	159209	80,6	E	2103	1,3	157106	74873	47,7	53967	34,4	7646	4,9	17986	11,4
					Z	1635	1,0	157574	67706	43,0	50212	31,9	17826	11,3	19128	12,1
215 Landkreis Karlsruhe																
215100 Bad Schönborn																
	Ohne Briefwahl	6161	4753	(85,2)	E	122	2,6	4631	2627	56,7	1440	31,1	152	3,3	355	7,7
					Z	95	2,0	4658	2387	51,2	1449	31,1	360	7,7	376	8,1
	Briefwahl		542		E	5	0,9	537	345	64,2	121	22,5	22	4,1	39	7,3
					Z	2	0,4	540	302	55,9	114	21,1	62	11,5	45	8,3
	Zusammen	6161	5295	85,9	E	127	2,4	5168	2972	57,5	1561	30,2	174	3,4	394	7,6
					Z	97	1,8	5198	2689	51,7	1563	30,1	422	8,1	421	8,1
215007 Bretten, Stadt																
	Ohne Briefwahl	17221	12832	(82,9)	E	235	1,8	12597	7360	58,4	3601	28,6	480	3,8	971	7,7
					Z	182	1,4	12650	6606	52,2	3619	28,6	1179	9,3	962	7,6
	Briefwahl		1623		E	14	0,9	1609	997	62,0	365	22,7	85	5,3	127	7,9
					Z	11	0,7	1612	878	54,5	354	22,0	211	13,1	129	8,0
	Zusammen	17221	14455	83,9	E	249	1,7	14206	8357	58,8	3966	27,9	565	4,0	1098	7,7
					Z	193	1,3	14262	7484	52,5	3973	27,9	1390	9,7	1091	7,6
215009 Bruchsal, Stadt																
	Ohne Briefwahl	27481	21113	(83,4)	E	436	2,1	20677	12279	59,4	5854	28,3	787	3,8	1426	6,9
					Z	354	1,7	20759	11011	53,0	5892	28,4	1895	9,1	1510	7,3
	Briefwahl		2090		E	10	0,5	2080	1299	62,5	443	21,3	86	4,1	213	10,2
					Z	4	0,2	2086	1148	55,0	444	21,3	227	10,9	217	10,4
	Zusammen	27481	23203	84,4	E	446	1,9	22757	13578	59,7	6297	27,7	873	3,8	1639	7,2
					Z	358	1,5	22845	12159	53,2	6336	27,7	2122	9,3	1727	7,6
215111 Dettenheim																
	Ohne Briefwahl	4511	3429	(81,3)	E	76	2,2	3353	1853	55,3	1094	32,6	133	4,0	212	6,3
					Z	67	2,0	3362	1716	51,0	1066	31,7	271	8,1	230	6,8
	Briefwahl		285		E	3	1,1	282	166	58,9	77	27,3	9	3,2	20	7,1
					Z	3	1,1	282	152	53,9	67	23,8	22	7,8	33	11,7
	Zusammen	4511	3714	82,3	E	79	2,1	3635	2019	55,5	1171	32,2	142	3,9	232	6,4
					Z	70	1,9	3644	1868	51,3	1133	31,1	293	8,0	263	7,2
215102 Eggenstein-Leopoldshafen																
	Ohne Briefwahl	9829	7590	(83,7)	E	144	1,9	7446	3882	52,1	2379	32,0	445	6,0	629	8,4
					Z	98	1,3	7492	3396	45,3	2240	29,9	1019	13,6	708	9,5
	Briefwahl		723		E	5	0,7	718	371	51,7	169	23,5	73	10,2	91	12,7
					Z	1	0,1	722	300	41,6	164	22,7	152	21,1	97	13,4
	Zusammen	9829	8313	84,6	E	149	1,8	8164	4253	52,1	2548	31,2	518	6,3	720	8,8
					Z	99	1,2	8214	3696	45,0	2404	29,3	1171	14,3	805	9,8

Stimmen wurden abgegeben für

ZENTRUM 05	Mündige B. 06	FRAUEN 07	M.L.P.D. 08	N.P.D. 09	Ö.D.P. 10	Patrioten 11	F.A.P. 12	Einzbew. 13	14	15	Schl.
Anz. %	Anz. %	Anz. %	Anz. %	Anz. %	Anz. %	Anz. %	Anz. %	Anz. %	Anz. %	Anz. %	
											211000
24 0,1	90 0,3 51 0,2	54 0,2	11 0,0	204 0,7 221 0,8	182 0,7	13 0,0		150 0,5			
1 0,0	14 0,3 12 0,3	12 0,3	3 0,1	37 0,8 37 0,8	22 0,5	2 0,0		25 0,5			
25 0,1	104 0,3 63 0,2	66 0,2	14 0,0	241 0,7 258 0,8	204 0,6	15 0,0		175 0,5			
											212000
95 0,1	157 0,1	249 0,2	98 0,1	1190 0,9 1201 0,9	402 0,3	137 0,1 90 0,1		919 0,7			
25 0,1	19 0,1	55 0,2	21 0,1	169 0,7 192 0,8	86 0,4	22 0,1 12 0,0		197 0,8			
120 0,1	176 0,1	304 0,2	119 0,1	1359 0,9 1393 0,9	488 0,3	159 0,1 102 0,1		1116 0,7			
											215
											215100
8 0,2	6 0,1	10 0,2	1 0,0	38 0,8 48 1,0	11 0,2	4 0,1 2 0,0		15 0,3			
	2 0,4	1 0,2		7 1,3 10 1,9	3 0,6	1 0,2		3 0,6			
8 0,2	8 0,2	11 0,2	1 0,0	45 0,9 58 1,1	14 0,3	4 0,1 3 0,1		18 0,3			
											215007
34 0,3	14 0,1	36 0,3	2 0,0	133 1,1 133 1,1	56 0,4	10 0,1 9 0,1		42 0,3			
5 0,3	3 0,2	9 0,6		22 1,4 20 1,2	3 0,2	1 0,1		12 0,7			
39 0,3	17 0,1	45 0,3	2 0,0	155 1,1 153 1,1	59 0,4	11 0,1 9 0,1		54 0,4			
											215009
44 0,2	18 0,1	67 0,3	17 0,1	223 1,1 221 1,1	69 0,3	23 0,1 15 0,1		85 0,4			
5 0,2	4 0,2	9 0,4	3 0,1	24 1,2 23 1,1	6 0,3	2 0,1		13 0,6			
49 0,2	22 0,1	76 0,3	20 0,1	247 1,1 244 1,1	75 0,3	25 0,1 15 0,1		98 0,4			
											215111
1 0,0	2 0,1	5 0,1	8 0,2	51 1,5 51 1,5	9 0,3	4 0,1 3 0,1		6 0,2			
				10 3,5 8 2,8							
1 0,0	2 0,1	5 0,1	8 0,2	61 1,7 59 1,6	9 0,2	4 0,1 3 0,1		6 0,2			
											215102
10 0,1	11 0,1	20 0,3	2 0,0	71 1,0 67 0,9	16 0,2	8 0,1 3 0,0		32 0,4			
	2 0,3	2 0,3		6 0,8 3 0,4	2 0,3	1 0,1		7 1,0			
10 0,1	13 0,2	22 0,3	2 0,0	77 0,9 70 0,9	18 0,2	9 0,1 3 0,0		39 0,5			

Stadtkreis / Landkreis Gemeinde		Wahl- berech- tigte Anz.	Wäh- ler Anz.	Wahl- be- teili- gung %	Erst-/ Zweit- Stim- men	Abgegebene Stimmen		V o n d e n G ü l t i g e n								
Schlüssel	Name					Un- gültige Anz.	Gül- tige Anz.	CDU 01 Anz.	%	SPD 02 Anz.	%	FDP/DVP 03 Anz.	%	GRÜNE 04 Anz.	%	
215	Noch: Landkreis Karlsruhe															
215017	Ettlingen, Stadt															
	Ohne Briefwahl	28113	20432	(82,9)	E	330	1,6	20102	11389	56,7	5526	27,5	1227	6,1	1712	8,5
					Z	276	1,4	20156	10353	51,4	5296	26,3	2346	11,6	1861	9,2
	Briefwahl		3327		E	33	1,0	3294	2028	61,6	686	20,8	241	7,3	294	8,9
					Z	16	0,5	3311	1809	54,6	643	19,4	447	13,5	354	10,7
	Zusammen	28113	23759	84,5	E	363	1,5	23396	13417	57,3	6212	26,6	1468	6,3	2006	8,6
					Z	292	1,2	23467	12162	51,8	5939	25,3	2793	11,9	2215	9,4
215021	Forst															
	Ohne Briefwahl	4750	3680	(84,1)	E	65	1,8	3615	2330	64,5	884	24,5	127	3,5	231	6,4
					Z	53	1,4	3627	2101	57,9	929	25,6	316	8,7	219	6,0
	Briefwahl		357		E		0,0	357	245	68,6	71	19,9	8	2,2	25	7,0
					Z		0,0	357	208	58,3	77	21,6	40	11,2	25	7,0
	Zusammen	4750	4037	85,0	E	65	1,6	3972	2575	64,8	955	24,0	135	3,4	256	6,4
					Z	53	1,3	3984	2309	58,0	1006	25,3	356	8,9	244	6,1
215025	Gondelsheim															
	Ohne Briefwahl	1836	1420	(84,1)	E	37	2,6	1383	802	58,0	383	27,7	60	4,3	105	7,6
					Z	38	2,7	1382	726	52,5	354	25,6	154	11,1	103	7,5
	Briefwahl		146		E		0,0	146	74	50,7	44	30,1	12	8,2	14	9,6
					Z		0,0	146	64	43,8	39	26,7	22	15,1	17	11,6
	Zusammen	1836	1566	85,3	E	37	2,4	1529	876	57,3	427	27,9	72	4,7	119	7,8
					Z	38	2,4	1528	790	51,7	393	25,7	176	11,5	120	7,9
215099	Graben-Neudorf															
	Ohne Briefwahl	7127	5389	(81,1)	E	110	2,0	5279	3237	61,3	1384	26,2	217	4,1	365	6,9
					Z	91	1,7	5298	2991	56,5	1389	26,2	433	8,2	371	7,0
	Briefwahl		456		E	2	0,4	454	278	61,2	111	24,4	19	4,2	38	8,4
					Z	2	0,4	454	232	51,1	118	26,0	61	13,4	31	6,8
	Zusammen	7127	5845	82,0	E	112	1,9	5733	3515	61,3	1495	26,1	236	4,1	403	7,0
					Z	93	1,6	5752	3223	56,0	1507	26,2	494	8,6	402	7,0
215029	Hambrücken															
	Ohne Briefwahl	3087	2394	(90,2)	E	47	2,0	2347	1708	72,8	476	20,3	39	1,7	107	4,6
					Z	40	1,7	2354	1612	68,5	504	21,4	95	4,0	124	5,3
	Briefwahl		419		E	6	1,4	413	358	86,7	37	9,0	5	1,2	10	2,4
					Z	5	1,2	414	346	83,6	40	9,7	20	4,8	7	1,7
	Zusammen	3087	2813	91,1	E	53	1,9	2760	2066	74,9	513	18,6	44	1,6	117	4,2
					Z	45	1,6	2768	1958	70,7	544	19,7	115	4,2	131	4,7
215096	Karlsbad															
	Ohne Briefwahl	9955	7624	(84,6)	E	139	1,8	7485	3734	49,9	2629	35,1	374	5,0	647	8,6
					Z	79	1,0	7545	3342	44,3	2538	33,6	781	10,4	707	9,4
	Briefwahl		889		E	19	2,1	870	477	54,8	244	28,0	57	6,6	82	9,4
					Z	4	0,4	885	421	47,6	232	26,2	112	12,7	106	12,0
	Zusammen	9955	8513	85,5	E	158	1,9	8355	4211	50,4	2873	34,4	431	5,2	729	8,7
					Z	83	1,0	8430	3763	44,6	2770	32,9	893	10,6	813	9,6
215103	Karlsdorf-Neuthard															
	Ohne Briefwahl	5936	4836	(88,4)	E	126	2,6	4710	3097	65,8	1165	24,7	128	2,7	264	5,6
					Z	101	2,1	4735	2818	59,5	1202	25,4	347	7,3	296	6,3
	Briefwahl		450		E	2	0,4	448	318	71,0	78	17,4	15	3,3	35	7,8
					Z	3	0,7	447	290	64,9	84	18,8	38	8,5	32	7,2
	Zusammen	5936	5286	89,0	E	128	2,4	5158	3415	66,2	1243	24,1	143	2,8	299	5,8
					Z	104	2,0	5182	3108	60,0	1286	24,8	385	7,4	328	6,3
215097	Kraichtal, Stadt															
	Ohne Briefwahl	9289	7199	(82,1)	E	165	2,3	7034	3997	56,8	2182	31,0	198	2,8	549	7,8
					Z	137	1,9	7062	3675	52,0	2289	32,4	460	6,5	494	7,0
	Briefwahl		484		E	4	0,8	480	279	58,1	145	30,2	16	3,3	34	7,1
					Z	3	0,6	481	251	52,2	150	31,2	41	8,5	35	7,3
	Zusammen	9289	7683	82,7	E	169	2,2	7514	4276	56,9	2327	31,0	214	2,8	583	7,8
					Z	140	1,8	7543	3926	52,0	2439	32,3	501	6,6	529	7,0

Stimmen wurden abgegeben für

ZENTRUM 05	Mündige B. 06	FRAUEN 07	MLPD 08	NPD 09	ÖDF 10	Patrioten 11	FAP 12	Einzbew. 13	14	15	Schl.
Anz. %	Anz. %	Anz. %	Anz. %	Anz. %	Anz. %	Anz. %	Anz. %	Anz. %	Anz. %	Anz. %	
											215
											215017
15 0,1	47 0,2 32 0,2	47 0,2	2 0,0	120 0,6 133 0,7	62 0,3	9 0,0		81 0,4			
6 0,2	7 0,2 5 0,2	5 0,2		16 0,5 19 0,6	21 0,6	2 0,1		22 0,7			
21 0,1	54 0,2 37 0,2	52 0,2	2 0,0	136 0,6 152 0,6	83 0,4	11 0,0		103 0,4			
											215021
1 0,0	3 0,1	13 0,4	1 0,0	31 0,9 29 0,8	14 0,4	3 0,1 1 0,0		9 0,2			
	1 0,3		2 0,6	4 1,1 2 0,6	1 0,3	2 0,6 1 0,3		2 0,6			
1 0,0	4 0,1	13 0,3	3 0,1	35 0,9 31 0,8	15 0,4	5 0,1 2 0,1		11 0,3			
											215025
2 0,1		5 0,4	3 0,2	27 2,0 24 1,7	10 0,7	2 0,1 1 0,1		4 0,3			
1 0,7				1 0,7	2 1,4	1 0,7 1 0,7					
3 0,2		5 0,3	3 0,2	28 1,8 24 1,6	12 0,8	3 0,2 2 0,1		4 0,3			
											215099
13 0,2	4 0,1	13 0,2	1 0,0	58 1,1 66 1,2	16 0,3	4 0,1 1 0,0		14 0,3			
5 1,1		1 0,2	1 0,2	5 1,1 3 0,7	1 0,2	1 0,2 1 0,2		2 0,4			
18 0,3	4 0,1	14 0,2	2 0,0	63 1,1 69 1,2	17 0,3	5 0,1 2 0,0		16 0,3			
											215029
1 0,0	2 0,1	6 0,3		9 0,4 6 0,3	2 0,1	2 0,1 2 0,1		6 0,3			
				1 0,2 1 0,2				2 0,5			
1 0,0	2 0,1	6 0,2		10 0,4 7 0,3	2 0,1	2 0,1 2 0,1		8 0,3			
											215096
60 0,8	18 0,2	21 0,3	4 0,1	49 0,7 42 0,6	27 0,4	13 0,2 5 0,1		39 0,5			
3 0,3	1 0,1		1 0,1	2 0,2 3 0,3	3 0,3	3 0,3 3 0,3		5 0,6			
63 0,7	19 0,2	21 0,2	5 0,1	51 0,6 45 0,5	30 0,4	16 0,2 8 0,1		44 0,5			
											215103
4 0,1	8 0,2	9 0,2	2 0,0	38 0,8 38 0,8	7 0,1	6 0,1 4 0,1		12 0,3			
		1 0,2				2 0,4		2 0,4			
4 0,1	8 0,2	10 0,2	2 0,0	38 0,7 38 0,7	7 0,1	6 0,1 6 0,1		14 0,3			
											215097
6 0,1	9 0,1	14 0,2		90 1,3 89 1,3	21 0,3	4 0,1 5 0,1		14 0,2			
				2 0,4 2 0,4	2 0,4			4 0,8			
6 0,1	9 0,1	14 0,2		92 1,2 91 1,2	23 0,3	4 0,1 5 0,1		18 0,2			

Stadtkreis / Landkreis Gemeinde		Wahl- berech- tigte Anz.	Wahl- ler Anz.	Wahl- be- teili- gung %	Erst-/ Zweit- Stim- men	Abgegebene Stimmen		V o n d e n G ü l t i g e n							
Schlüssel	Name					Un- gültige Anz.	Gül- tige Anz.	CDU 01		SPD 02		FDP/DVP 03		GRÜNE 04	
								Anz.	%	Anz.	%	Anz.	%	Anz.	%
215 Noch: Landkreis Karlsruhe															
215039 Kronau															
	Ohne Briefwahl	3390	2733 (85,4)	E Z	63 54	2,3 2,0	2670 2679	1880 1752	70,4 65,4	581 609	21,8 22,7	33 109	1,2 4,1	139 159	5,2 5,9
	Briefwahl		184	E Z		0,0 1,1	184 182	131 120	71,2 65,9	33 37	17,9 20,3	2 8	1,1 4,4	17 17	9,2 9,3
	Zusammen	3390	2917 86,0	E Z	63 56	2,2 1,9	2854 2861	2011 1872	70,5 65,4	614 646	21,5 22,6	35 117	1,2 4,1	156 176	5,5 6,2
215040 Kürnbach															
	Ohne Briefwahl	1691	1292 (80,8)	E Z	21 17	1,6 1,3	1271 1275	627 535	49,3 42,0	454 465	35,7 36,5	80 159	6,3 12,5	85 86	6,7 6,7
	Briefwahl		84	E Z		1,2 1,2	83 83	44 33	53,0 39,8	25 26	30,1 31,3	6 12	7,2 14,5	7 11	8,4 13,3
	Zusammen	1691	1376 81,4	E Z	22 18	1,6 1,3	1354 1358	671 568	49,6 41,8	479 491	35,4 36,2	86 171	6,4 12,6	92 97	6,8 7,1
215105 Linkenheim-Hochstetten															
	Ohne Briefwahl	7061	5191 (79,6)	E Z	105 83	2,0 1,6	5086 5108	2577 2269	50,7 44,4	1734 1696	34,1 33,2	263 595	5,2 11,6	443 466	8,7 9,1
	Briefwahl		530	E Z		0,8 0,6	526 527	287 249	54,6 47,2	136 136	25,9 25,8	34 82	6,5 15,6	52 50	9,9 9,5
	Zusammen	7061	5721 81,0	E Z	109 86	1,9 1,5	5612 5635	2864 2518	51,0 44,7	1870 1832	33,3 32,5	297 677	5,3 12,0	495 516	8,8 9,2
215046 Malsch															
	Ohne Briefwahl	9322	7151 (83,9)	E Z	191 164	2,7 2,3	6960 6987	4129 3886	59,3 55,6	1969 1913	28,3 27,4	291 505	4,2 7,2	476 559	6,8 8,0
	Briefwahl		755	E Z		0,4 0,9	752 748	460 426	61,2 57,0	169 162	22,5 21,7	42 63	5,6 8,4	70 89	9,3 11,9
	Zusammen	9322	7906 84,8	E Z	194 171	2,5 2,2	7712 7735	4589 4312	59,5 55,7	2138 2075	27,7 26,8	333 568	4,3 7,3	546 648	7,1 8,4
215047 Marzzell															
	Ohne Briefwahl	3459	2625 (82,6)	E Z	48 34	1,8 1,3	2577 2591	1838 1735	71,3 67,0	468 451	18,2 17,4	85 186	3,3 7,2	156 183	6,1 7,1
	Briefwahl		264	E Z		0,8 0,4	262 263	176 148	67,2 56,3	39 32	14,9 12,2	21 49	8,0 18,6	22 31	8,4 11,8
	Zusammen	3459	2889 83,5	E Z	50 35	1,7 1,2	2839 2854	2014 1883	70,9 66,0	507 483	17,9 16,9	106 235	3,7 8,2	178 214	6,3 7,5
215059 Oberderdingen															
	Ohne Briefwahl	5690	4316 (82,7)	E Z	67 55	1,6 1,3	4249 4261	2579 2318	60,7 54,4	1114 1071	26,2 25,1	171 409	4,0 9,6	301 342	7,1 8,0
	Briefwahl		434	E Z		0,7 0,2	431 433	254 232	58,9 53,6	112 103	26,0 23,8	25 45	5,8 10,4	31 36	7,2 8,3
	Zusammen	5690	4750 83,5	E Z	70 56	1,5 1,2	4680 4694	2833 2550	60,5 54,3	1226 1174	26,2 25,0	196 454	4,2 9,7	332 378	7,1 8,1
215107 Oberhausen-Rheinhausen															
	Ohne Briefwahl	6625	5166 (83,2)	E Z	148 129	2,9 2,5	5018 5037	3271 3116	65,2 61,9	1229 1236	24,5 24,5	98 229	2,0 4,5	362 385	7,2 7,6
	Briefwahl		388	E Z		1,3 0,5	383 386	260 254	67,9 65,8	82 80	21,4 20,7	10 15	2,6 3,9	25 27	6,5 7,0
	Zusammen	6625	5554 83,8	E Z	153 131	2,0 2,4	5401 5423	3531 3370	65,4 62,1	1311 1316	24,3 24,3	108 244	2,0 4,5	387 412	7,2 7,6
215064 Östringen															
	Ohne Briefwahl	8098	6389 (85,8)	E Z	182 158	2,8 2,5	6207 6231	3874 3608	62,4 57,9	1685 1682	27,1 27,0	145 366	2,3 5,9	417 463	6,7 7,4
	Briefwahl		617	E Z		0,8 0,5	612 614	442 408	72,2 66,4	115 122	18,8 19,9	14 46	2,3 7,5	38 35	6,2 5,7
	Zusammen	8098	7006 86,5	E Z	187 161	2,7 2,3	6819 6845	4316 4016	63,3 58,7	1800 1804	26,4 26,4	159 412	2,3 6,0	455 498	6,7 7,3

Stimmen wurden abgegeben für

ZENTRUM 05	Mündige B. 06	FRAUEN 07	MLPD 08	NPD 09	ÖDP 10	Patrioten 11	FAP 12	Einzbew. 13	14	15	Schl.
Anz. %	Anz. %	Anz. %	Anz. %	Anz. %	Anz. %	Anz. %	Anz. %	Anz. %	Anz. %	Anz. %	
											215
											215039
5 0,2	2 0,1	5 0,2		20 0,7 20 0,7	12 0,4	9 0,3 6 0,2		8 0,3			
								1 0,5			
5 0,2	2 0,1	5 0,2		20 0,7 20 0,7	12 0,4	9 0,3 6 0,2		9 0,3			
											215040
	3 0,2	2 0,2		17 1,3 18 1,4	6 0,5	3 0,2 1 0,1		5 0,4			
				1 1,2				1 1,2			
	3 0,2	2 0,1		17 1,3 19 1,4	6 0,4	3 0,2 1 0,1		6 0,4			
											215105
	5 0,1	10 0,2	1 0,0	46 0,9 48 0,9	17 0,3	4 0,1 1 0,0		19 0,4			
1 0,2	1 0,2			12 2,3 8 1,5				5 1,0			
1 0,0	6 0,1	10 0,2	1 0,0	58 1,0 56 1,0	17 0,3	4 0,1 1 0,0		24 0,4			
											215046
6 0,1	20 0,3 16 0,2	15 0,2	1 0,0	61 0,9 60 0,9	24 0,3	2 0,0		14 0,2			
	3 0,4 3 0,4	2 0,3		4 0,5 2 0,3	1 0,1			4 0,5			
6 0,1	23 0,3 19 0,2	17 0,2	1 0,0	65 0,8 62 0,8	25 0,3	2 0,0		18 0,2			
											215047
3 0,1	1 0,0	4 0,2		20 0,8 20 0,8	6 0,2	6 0,2 2 0,1		4 0,2			
1 0,4		1 0,4		2 0,8	1 0,4			2 0,8			
4 0,1	1 0,0	5 0,2		22 0,8 20 0,7	7 0,2	6 0,2 2 0,1		6 0,2			
											215059
4 0,1	6 0,1	13 0,3	1 0,0	64 1,5 74 1,7	23 0,5	4 0,1		16 0,4			
	4 0,9		1 0,2	7 1,6 9 2,1	3 0,7			2 0,5			
4 0,1	10 0,2	13 0,3	2 0,0	71 1,5 83 1,8	26 0,6	4 0,1		18 0,4			
											215107
5 0,1	6 0,1	15 0,3	1 0,0	28 0,6 27 0,5	15 0,3	4 0,1 2 0,0		26 0,5			
		1 0,3		6 1,6 8 2,1	1 0,3						
5 0,1	6 0,1	16 0,3	1 0,0	34 0,6 35 0,6	16 0,3	4 0,1 2 0,0		26 0,5			
											215064
11 0,2	4 0,1	18 0,3		58 0,9 63 1,0	11 0,2	8 0,1 5 0,1		20 0,3			
				2 0,3 2 0,3	1 0,2			1 0,2			
11 0,2	4 0,1	18 0,3		60 0,9 65 0,9	12 0,2	8 0,1 5 0,1		21 0,3			

Stadtkreis / Landkreis Gemeinde		Wahl- berech- tigte Anz.	Wäh- ler Anz.	Wahl- be- teili- gung %	Erst-/ Zweit- Stim- men	Abgegebene Stimmen		V o n d e n - G ü l t i g e n							
Schlüssel	Name					Un- gültige Anz.	Gül- tige Anz.	CDU 01		SPD 02		FDP/DVP 03		GRÜNE 04	
								Anz.	%	Anz.	%	Anz.	%	Anz.	%

215	Noch: Landkreis Karlsruhe														
215101	Pfinztal														
	Ohne Briefwahl	11791	9311	(85,8)	E Z	179 1,9 149 1,6	9132 9162	4470 48,9 4058 44,3	3311 36,3 3232 35,3	348 3,8 816 8,9	839 9,2 884 9,6				
	Briefwahl		911		E Z	7 0,8 5 0,5	904 906	430 47,6 385 42,5	321 35,5 304 33,6	54 6,0 93 10,3	87 9,6 108 11,9				
	Zusammen	11791	10222	86,7	E Z	186 1,8 154 1,5	10036 10068	4900 48,8 4443 44,1	3632 36,2 3536 35,1	402 4,0 909 9,0	926 9,2 992 9,9				
215066	Philippsburg, Stadt														
	Ohne Briefwahl	7643	5767	(80,7)	E Z	139 2,4 120 2,1	5628 5647	3529 62,7 3248 57,5	1447 25,7 1496 26,5	152 2,7 379 6,7	400 7,1 398 7,0				
	Briefwahl		460		E Z	4 0,9 4 0,9	456 456	269 59,0 247 54,2	119 26,1 116 25,4	18 3,9 37 8,1	36 7,9 46 10,1				
	Zusammen	7643	6227	81,5	E Z	143 2,3 124 2,0	6084 6103	3798 62,4 3495 57,3	1566 25,7 1612 26,4	170 2,8 416 6,8	436 7,2 444 7,3				
215108	Rheinstetten														
	Ohne Briefwahl	14942	11551	(83,0)	E Z	205 1,8 178 1,5	11346 11373	5833 51,4 5262 46,3	3885 34,2 3799 33,4	512 4,5 1091 9,6	940 8,3 1046 9,2				
	Briefwahl		980		E Z	8 0,8 6 0,6	972 974	543 55,9 481 49,4	247 25,4 231 23,7	66 6,8 125 12,8	100 10,3 122 12,5				
	Zusammen	14942	12531	83,9	E Z	213 1,7 184 1,5	12318 12347	6376 51,8 5743 46,5	4132 33,5 4030 32,6	578 4,7 1216 9,8	1040 8,4 1168 9,5				
215109	Stutensee														
	Ohne Briefwahl	14184	10699	(82,5)	E Z	183 1,7 148 1,4	10516 10551	5749 54,7 5181 49,1	3164 30,1 3063 29,0	480 4,6 1149 10,9	934 8,9 950 9,0				
	Briefwahl		1154		E Z	12 1,0 6 0,5	1142 1148	623 54,6 546 47,6	310 27,1 292 25,4	78 6,8 160 13,9	109 9,5 133 11,6				
	Zusammen	14184	11853	83,6	E Z	195 1,6 154 1,3	11658 11699	6372 54,7 5727 49,0	3474 29,8 3355 28,7	558 4,8 1309 11,2	1043 8,9 1083 9,3				
215082	Sulzfeld														
	Ohne Briefwahl	2970	2291	(83,6)	E Z	39 1,7 35 1,5	2252 2256	1051 46,7 969 43,0	983 43,7 962 42,6	88 3,9 161 7,1	106 4,7 124 5,5				
	Briefwahl		219		E Z	3 1,4 3 1,4	216 216	98 45,4 85 39,4	81 37,5 81 37,5	10 4,6 18 8,3	21 9,7 27 12,5				
	Zusammen	2970	2510	84,5	E Z	42 1,7 38 1,5	2468 2472	1149 46,6 1054 42,6	1064 43,1 1043 42,2	98 4,0 179 7,2	127 5,1 151 6,1				
215084	Ubstadt-Weiher														
	Ohne Briefwahl	7900	6362	(80,3)	E Z	149 2,3 125 2,0	6213 6237	3875 62,4 3537 56,7	1725 27,8 1810 29,0	125 2,0 353 5,7	400 6,4 408 6,5				
	Briefwahl		663		E Z	4 0,6 3 0,5	659 660	430 65,3 419 63,5	169 25,6 177 26,8	7 1,1 24 3,6	40 6,1 35 5,3				
	Zusammen	7900	7025	88,9	E Z	153 2,2 128 1,8	6872 6897	4305 62,6 3956 57,4	1894 27,6 1987 28,8	132 1,9 377 5,5	440 6,4 443 6,4				
215106	Waghäusel														
	Ohne Briefwahl	12903	10157	(83,0)	E Z	286 2,8 250 2,5	9871 9907	6089 61,7 5624 56,8	2811 28,5 2836 28,6	228 2,3 589 5,9	597 6,0 682 6,9				
	Briefwahl		632		E Z	7 1,1 4 0,6	625 628	394 63,0 354 56,4	154 24,6 167 26,6	28 4,5 52 8,3	42 6,7 49 7,8				
	Zusammen	12903	10789	83,6	E Z	293 2,7 254 2,4	10496 10535	6483 61,8 5978 56,7	2965 28,2 3003 28,5	256 2,4 641 6,1	639 6,1 731 6,9				
215110	Waldbronn														
	Ohne Briefwahl	9250	7241	(87,5)	E Z	127 1,8 101 1,4	7114 7140	4199 59,0 3796 53,2	1796 25,2 1623 22,7	380 5,3 915 12,8	646 9,1 683 9,6				
	Briefwahl		931		E Z	10 1,1 4 0,4	921 927	597 64,8 526 56,7	160 17,4 142 15,3	53 5,8 139 15,0	96 10,4 105 11,3				
	Zusammen	9250	8172	88,3	E Z	137 1,7 105 1,3	8035 8067	4796 59,7 4322 53,6	1956 24,3 1765 21,9	433 5,4 1054 13,1	742 9,2 788 9,8				

Stimmen wurden abgegeben für

ZENTRUM 05	Mündige B. 06	FRAUEN 07	MLPD 08	WPD 09	ÖDP 10	Patrioten 11	FAP 12	Einzbew. 13	14	15	Schl.
Anz. %	Anz. %	Anz. %	Anz. %	Anz. %	Anz. %	Anz. %	Anz. %	Anz. %	Anz. %	Anz. %	
											215
											215101
17 0,2	15 0,2	23 0,3	8 0,1	77 0,8 71 0,8	32 0,3	16 0,2 6 0,1		71 0,8			
2 0,2	1 0,1	2 0,2	1 0,1	4 0,4 7 0,8	3 0,3			8 0,9			
19 0,2	16 0,2	25 0,2	9 0,1	81 0,8 78 0,8	35 0,3	16 0,2 6 0,1		79 0,8			
											215066
5 0,1	10 0,2	22 0,4	2 0,0	67 1,2 58 1,0	21 0,4	8 0,1 8 0,1		25 0,4			
		2 0,4		11 2,4 8 1,8				3 0,7			
5 0,1	10 0,2	24 0,4	2 0,0	78 1,3 66 1,1	21 0,3	8 0,1 8 0,1		28 0,5			
											215108
14 0,1	36 0,3 21 0,2	23 0,2	4 0,0	85 0,7 75 0,7	35 0,3	3 0,0		55 0,5			
	2 0,2	1 0,1	1 0,1	7 0,7 9 0,9	4 0,4			7 0,7			
14 0,1	38 0,3 21 0,2	24 0,2	5 0,0	92 0,7 84 0,7	39 0,3	3 0,0		62 0,5			
											215109
10 0,1	11 0,1	22 0,2	4 0,0	123 1,2 116 1,1	39 0,4	17 0,2 6 0,1		49 0,5			
3 0,3	1 0,1	2 0,2		8 0,7 5 0,4	6 0,5	1 0,1		13 1,1			
13 0,1	12 0,1	24 0,2	4 0,0	131 1,1 121 1,0	45 0,4	18 0,2 6 0,1		62 0,5			
											215082
	3 0,1	4 0,2		17 0,8 24 1,1	7 0,3	3 0,1 2 0,1		4 0,2			
				2 0,9 3 1,4	2 0,9			4 1,9			
	3 0,1	4 0,2		19 0,8 27 1,1	9 0,4	3 0,1 2 0,1		8 0,3			
											215084
11 0,2	3 0,0	9 0,1	4 0,1	75 1,2 82 1,3	13 0,2	4 0,1 7 0,1		9 0,1			
		1 0,2		6 0,9 2 0,3	2 0,3	3 0,5		4 0,6			
11 0,2	3 0,0	10 0,1	4 0,1	81 1,2 84 1,2	15 0,2	7 0,1 7 0,1		13 0,2			
											215106
9 0,1	13 0,1	30 0,3	5 0,1	82 0,8 78 0,8	34 0,3	6 0,1 7 0,1		58 0,6			
		2 0,3		1 0,2 3 0,5	1 0,2			6 1,0			
9 0,1	13 0,1	32 0,3	5 0,0	83 0,8 81 0,8	35 0,3	6 0,1 7 0,1		64 0,6			
											215110
8 0,1	14 0,2	12 0,2	4 0,1	51 0,7 44 0,6	34 0,5	8 0,1 7 0,1		34 0,5			
1 0,1		4 0,4		8 0,9 7 0,8	3 0,3			7 0,8			
9 0,1	14 0,2	16 0,2	4 0,0	59 0,7 51 0,6	37 0,5	8 0,1 7 0,1		41 0,5			

Stadtkreis / Landkreis Gemeinde		Wahl- berech- tigte Anz.	Wahl- ler Anz.	Wahl- be- teili- gung %	Erst-/ Zweit- Stim- men	Abgegebene Stimmen		V o n d e n G ü l t i g e n								
Schlüssel	Name					Un- gültige Anz.	Gül- tige Anz.	CDU 01 Anz.	%	SPD 02 Anz.	%	FDP/DVP 03 Anz.	%	GRÜNE 04 Anz.	%	

215	Noch: Landkreis Karlsruhe															
215089	Walzbachtal															
	Ohne Briefwahl	5827	4417	(82,1)	E	94	1,9	4333	2354	54,3	1461	33,7	197	4,5	266	6,1
					Z	74	1,7	4343	2107	48,5	1455	33,5	399	9,2	266	6,1
	Briefwahl		426		E	4	0,9	422	225	53,3	131	31,0	19	4,5	39	9,2
					Z	2	0,5	424	206	48,6	131	30,9	35	8,3	44	10,4
	Zusammen	5827	4843	83,1	E	88	1,8	4755	2579	54,2	1592	33,5	216	4,5	305	6,4
					Z	76	1,6	4767	2313	48,5	1586	33,3	434	9,1	310	6,5
215090	Weingarten (Baden)															
	Ohne Briefwahl	6502	4987	(84,5)	E	85	1,7	4902	2583	52,7	1555	31,7	285	5,8	416	8,5
					Z	66	1,3	4921	2265	46,0	1523	30,9	592	12,0	471	9,6
	Briefwahl		546		E	7	1,3	539	275	51,0	172	31,9	28	5,2	54	10,0
					Z		0,0	546	250	45,8	161	29,5	61	11,2	65	11,9
	Zusammen	6502	5533	85,1	E	92	1,7	5441	2858	52,5	1727	31,7	313	5,8	470	8,6
					Z	66	1,2	5467	2515	46,0	1684	30,8	653	11,9	536	9,8
215094	Zaisenhausen															
	Ohne Briefwahl	1089	828	(80,2)	E	7	0,8	821	459	55,9	253	30,8	47	5,7	44	5,4
					Z	9	1,1	819	405	49,5	259	31,6	84	10,3	51	6,2
	Briefwahl		56		E	1	1,8	55	37	67,3	12	21,8	2	3,6	4	7,3
					Z		0,0	56	36	64,3	12	21,4	3	5,4	5	8,9
	Zusammen	1089	884	81,2	E	8	0,9	876	496	56,6	265	30,3	49	5,6	48	5,5
					Z	9	1,0	875	441	50,4	271	31,0	87	9,9	56	6,4
215	Landkreis Karlsruhe insgesamt															
	Ohne Briefwahl	275633	211165	(83,6)	E	4340	2,1	206825	119261	57,7	60622	29,3	8375	4,0	15540	7,5
					Z	3560	1,7	207605	108405	52,2	59948	28,9	18742	9,0	16567	8,0
	Briefwahl		22025		E	193	0,9	21832	13210	60,5	5178	23,7	1165	5,3	1912	8,8
					Z	111	0,5	21914	11806	53,9	5038	23,0	2522	11,5	2163	9,9
	Zusammen	275633	233190	84,6	E	4533	1,9	228657	132471	57,9	65800	28,8	9540	4,2	17452	7,6
					Z	3671	1,6	229519	120211	52,4	64986	28,3	21264	9,3	18730	8,2
216	Landkreis Rastatt															
216002	Au am Rhein															
	Ohne Briefwahl	2184	1707	(80,8)	E	43	2,5	1664	994	59,7	471	28,3	73	4,4	105	6,3
					Z	41	2,4	1666	924	55,5	459	27,6	132	7,9	134	8,0
	Briefwahl		71		E	1	1,4	70	47	67,1	16	22,9	1	1,4	5	7,1
					Z		0,0	71	41	57,7	14	19,7	5	7,0	8	11,3
	Zusammen	2184	1778	81,4	E	44	2,5	1734	1041	60,0	487	28,1	74	4,3	110	6,3
					Z	41	2,3	1737	965	55,6	473	27,2	137	7,9	142	8,2
216005	Bietigheim															
	Ohne Briefwahl	4337	3385	(83,7)	E	97	2,9	3288	1827	55,6	1043	31,7	139	4,2	217	6,6
					Z	88	2,6	3297	1705	51,7	1038	31,5	226	6,9	264	8,0
	Briefwahl		277		E	2	0,7	275	171	62,2	64	23,3	11	4,0	23	8,4
					Z	1	0,4	276	155	56,2	67	24,3	22	8,0	27	9,8
	Zusammen	4337	3662	84,4	E	99	2,7	3563	1998	56,1	1107	31,1	150	4,2	240	6,7
					Z	89	2,4	3573	1860	52,1	1105	30,9	248	6,9	291	8,1
216006	Bischweier															
	Ohne Briefwahl	2021	1584	(83,4)	E	28	1,8	1556	882	56,7	528	33,9	53	3,4	79	5,1
					Z	28	1,8	1556	801	51,5	520	33,4	113	7,3	100	6,4
	Briefwahl		118		E	2	1,7	116	60	51,7	40	34,5	5	4,3	9	7,8
					Z	1	0,8	117	50	42,7	36	30,8	15	12,8	12	10,3
	Zusammen	2021	1702	84,2	E	30	1,8	1672	942	56,3	568	34,0	58	3,5	88	5,3
					Z	29	1,7	1673	851	50,9	556	33,2	128	7,7	112	6,7

Stimmen wurden abgegeben für

ZENTRUM 05	Mündige B. 06	FRAUEN 07	NLPD 08	NPD 09	ÖDF 10	Patrioten 11	FAP 12	Einzbew. 13	14	15	Schl.
Anz. %	Anz. %	Anz. %	Anz. %	Anz. %	Anz. %	Anz. %	Anz. %	Anz. %	Anz. %	Anz. %	
											215
											215089
3 0,1	4 0,1	10 0,2	8 0,2	39 0,9 32 0,7	59 1,4	2 0,0		14 0,3			
5 1,2				1 0,2 1 0,2	2 0,5			7 1,7			
8 0,2	4 0,1	10 0,2	8 0,2	40 0,8 33 0,7	61 1,3	2 0,0		21 0,4			
											215090
8 0,2	2 0,0	6 0,1	2 0,0	45 0,9 43 0,9	7 0,1	4 0,1 2 0,0		14 0,3			
		2 0,4		2 0,4 2 0,4	4 0,7	2 0,4 1 0,2		6 1,1			
8 0,1	2 0,0	8 0,1	2 0,0	47 0,9 45 0,8	11 0,2	6 0,1 3 0,1		20 0,4			
											215094
	2 0,2	6 0,7	2 0,2	15 1,8 6 0,7	2 0,2	1 0,1 2 0,2		2 0,2			
	2 0,2	6 0,7	2 0,2	15 1,7 6 0,7	2 0,2	1 0,1 2 0,2		2 0,2			
											215
318 0,2	103 0,0 268 0,1	515 0,2	90 0,0	1928 0,9 1906 0,9	717 0,3	190 0,1 129 0,1		806 0,4			
38 0,2	12 0,1 28 0,1	48 0,2	10 0,0	183 0,8 171 0,8	78 0,4	17 0,1 12 0,1		155 0,7			
356 0,2	115 0,1 296 0,1	563 0,2	100 0,0	2111 0,9 2077 0,9	795 0,3	207 0,1 141 0,1		961 0,4			
											216
	3 0,2	2 0,1	1 0,1	7 0,4 9 0,5	4 0,2	1 0,1		11 0,7			216002
	1 1,4				2 2,8			1 1,4			
	3 0,2 1 0,1	2 0,1	1 0,1	7 0,4 9 0,5	6 0,3	1 0,1		12 0,7			
											216005
1 0,0	5 0,2 4 0,1	5 0,2		41 1,2 46 1,4	7 0,2	1 0,0		16 0,5			
				4 1,5 4 1,4	1 0,4			2 0,7			
1 0,0	5 0,1 4 0,1	5 0,1		45 1,3 50 1,4	8 0,2	1 0,0		18 0,5			
											216006
1 0,1	2 0,1	5 0,3		10 0,6 10 0,6	6 0,4			2 0,1			
		1 0,9		1 0,9 3 2,6				1 0,9			
1 0,1	2 0,1	6 0,4		11 0,7 13 0,8	6 0,4			3 0,2			

Stadtkreis / Landkreis Gemeinde		Wahl- berech- tigte Anz.	Wäh- ler Anz.	Wahl- be- teili- gung %	Erst-/ Zweit- Stim- men	Abgegebene Stimmen		V o n d e n G ü l t i g e n							
Schlüssel	Name					Un- gültige Anz.	Gül- tige Anz.	CDU 01 Anz.	SPD 02 Anz.	FDP/DVP 03 Anz.	GRÜNE 04 Anz.				
						%	%	%	%	%	%				
216	Moch: Landkreis Rastatt														
216007	Bühl, Stadt														
	Ohne Briefwahl	17680	12797	(80,1)	E	229	12568	8286	2431	720	944				
					Z	209	12588	7446	2543	1327	1058				
	Briefwahl		1627		E	8	1619	1068	242	107	160				
					Z	5	1622	960	235	197	183				
	Zusammen	17680	14424	81,6	E	237	14187	9354	2673	827	1104				
					Z	214	14210	8406	2778	1524	1241				
216008	Bühlertal														
	Ohne Briefwahl	6137	4540	(82,0)	E	76	4464	3242	749	157	281				
					Z	73	4467	2985	775	338	313				
	Briefwahl		572		E	3	569	364	107	34	50				
					Z	2	570	322	95	65	76				
	Zusammen	6137	5112	83,3	E	79	5033	3606	856	191	331				
					Z	75	5037	3307	870	403	389				
216009	Durmshausen														
	Ohne Briefwahl	7992	5727	(77,1)	E	122	5605	2915	1727	308	542				
					Z	94	5633	2654	1693	533	632				
	Briefwahl		545		E	2	543	303	154	31	46				
					Z	1	544	285	136	53	62				
	Zusammen	7992	6272	78,5	E	124	6148	3218	1881	339	588				
					Z	95	6177	2939	1829	586	694				
216012	Elchesheim-Iltingen														
	Ohne Briefwahl	2165	1655	(81,7)	E	32	1623	962	459	52	127				
					Z	25	1630	914	471	74	145				
	Briefwahl		131		E	0	131	84	26	3	18				
					Z	0	131	76	28	10	14				
	Zusammen	2165	1786	82,5	E	32	1754	1046	485	55	145				
					Z	25	1761	990	499	84	159				
216013	Forbach														
	Ohne Briefwahl	4441	3327	(81,7)	E	62	3265	2076	880	127	120				
					Z	57	3270	1940	879	227	141				
	Briefwahl		359		E	2	357	226	79	16	29				
					Z	0	359	213	74	30	35				
	Zusammen	4441	3686	83,0	E	64	3622	2302	959	143	149				
					Z	57	3629	2153	953	257	176				
216015	Gaggenau, Stadt														
	Ohne Briefwahl	21120	15603	(83,4)	E	361	15242	8623	4709	758	863				
					Z	313	15290	7959	4749	1255	990				
	Briefwahl		2282		E	22	2260	1230	623	149	202				
					Z	21	2261	1100	581	260	259				
	Zusammen	21120	17885	84,7	E	383	17502	9853	5332	907	1065				
					Z	334	17551	9059	5330	1515	1249				
216017	Gernsbach, Stadt														
	Ohne Briefwahl	11029	8100	(82,3)	E	120	7980	4638	2223	493	498				
					Z	108	7992	4231	2246	828	546				
	Briefwahl		1135		E	5	1130	657	255	77	115				
					Z	6	1129	598	246	135	125				
	Zusammen	11029	9235	83,7	E	125	9110	5295	2478	570	613				
					Z	114	9121	4829	2492	963	671				
216022	Hügelsheim														
	Ohne Briefwahl	1166	934	(84,8)	E	24	910	618	160	69	52				
					Z	16	918	582	172	99	54				

Stimmen wurden abgegeben für

ZENTRUM 05	Mündige B. 06	FRAUEN 07	MLPD 08	NPD 09	ÖDF 10	Patrioten 11	FAP 12	Einzbew. 13	14	15	Schl.
Anz. %	Anz. %	Anz. %	Anz. %	Anz. %	Anz. %	Anz. %	Anz. %	Anz. %	Anz. %	Anz. %	
											216
											216007
8 0,1	62 0,5 27 0,2	26 0,2	2 0,0	96 0,8 97 0,8	49 0,4	5 0,0		29 0,2			
7 0,4	16 1,0 13 0,8	4 0,2		14 0,9 11 0,7	10 0,6	2 0,1		12 0,7			
15 0,1	78 0,5 40 0,3	30 0,2	2 0,0	110 0,8 108 0,8	59 0,4	7 0,0		41 0,3			
											216008
5 0,1	9 0,2 8 0,2	7 0,2		20 0,4 20 0,4	15 0,3	1 0,0		6 0,1			
1 0,2	5 0,9 1 0,2	1 0,2		5 0,9 3 0,5	5 0,9	1 0,2		4 0,7			
6 0,1	14 0,3 9 0,2	8 0,2		25 0,5 23 0,5	20 0,4	2 0,0		10 0,2			
											216009
5 0,1	16 0,3 15 0,3	15 0,3	2 0,0	67 1,2 60 1,1	22 0,4	2 0,0		30 0,5			
1 0,2	4 0,7 2 0,4	2 0,4		2 0,4 2 0,4	1 0,2			3 0,6			
6 0,1	20 0,3 17 0,3	17 0,3	2 0,0	69 1,1 62 1,0	23 0,4	2 0,0		33 0,5			
											216012
	5 0,3 3 0,2	5 0,3	2 0,1	16 1,0 14 0,9	2 0,1			2 0,1			
		1 0,8			2 1,5						
	5 0,3 3 0,2	6 0,3	2 0,1	16 0,9 14 0,8	4 0,2			2 0,1			
											216013
5 0,2	5 0,2 3 0,1	8 0,2	2 0,1	46 1,4 43 1,3	22 0,7			11 0,3			
1 0,3	3 0,8			2 0,6 3 0,8	3 0,8			2 0,6			
6 0,2	8 0,2 3 0,1	8 0,2	2 0,1	48 1,3 46 1,3	25 0,7			13 0,4			
											216015
13 0,1	50 0,3 35 0,2	42 0,3	6 0,0	190 1,2 193 1,3	44 0,3	4 0,0		49 0,3			
1 0,0	16 0,7 13 0,6	10 0,4		26 1,2 28 1,2	8 0,4	1 0,0		14 0,6			
14 0,1	66 0,4 48 0,3	52 0,3	6 0,0	216 1,2 221 1,3	52 0,3	5 0,0		63 0,4			
											216017
11 0,1	21 0,3 11 0,1	13 0,2	1 0,0	73 0,9 65 0,8	38 0,5	2 0,0		34 0,4			
2 0,2	8 0,7 6 0,5	3 0,3	1 0,1	12 1,1 10 0,9	3 0,3			6 0,5			
13 0,1	29 0,3 17 0,2	16 0,2	2 0,0	85 0,9 75 0,8	41 0,4	2 0,0		40 0,4			
											216022
		4 0,4		8 0,9 3 0,3	2 0,2	2 0,2		3 0,3			

Stadtkreis / Landkreis Gemeinde		Wahl- berech- tigte Anz.	Wäh- ler Anz.	Wahl- be- teili- gung %	Erst-/ Zweit- Stim- men	Abgegebene Stimmen		V o n d e n G ü l t i g e n		C D U		S P D		F D P / D V P		G R Ü N E	
Schlüssel	Name					Un- gültige Anz.	Gül- tige Anz.	Anz.	%	Anz.	%	Anz.	%	Anz.	%	Anz.	%
216	Hoch: Landkreis Rastatt																
216023	Iffezheim																
	Ohne Briefwahl	3023	2343	(82,0)	E Z	47 50	2,0 2,1	2296 2293	1459 1328	63,5 57,9		584 594	25,4 25,9	113 200	4,9 8,7	116 132	5,1 5,8
	Briefwahl		159		E Z		0,0 0,0	159 159	117 104	73,6 65,4		28 27	17,6 17,0	8 16	5,0 10,1	5 11	3,1 6,9
	Zusammen	3023	2502	82,8	E Z	47 50	1,9 2,0	2455 2452	1576 1432	64,2 58,4		612 621	24,9 25,3	121 216	4,9 8,8	121 143	4,9 5,8
216024	Kuppenheim, Stadt																
	Ohne Briefwahl	5224	4003	(83,2)	E Z	105 89	2,6 2,2	3898 3914	2393 2196	61,4 56,1		1053 1066	27,0 27,2	171 306	4,4 7,8	237 291	6,1 7,4
	Briefwahl		400		E Z	2 1	0,5 0,3	398 399	275 260	69,1 65,2		66 62	16,6 15,5	16 34	4,0 8,5	37 40	9,3 10,0
	Zusammen	5224	4403	84,3	E Z	107 90	2,4 2,0	4296 4313	2668 2456	62,1 56,9		1119 1128	26,0 26,2	187 340	4,4 7,9	274 331	6,4 7,7
216028	Lichtenau, Stadt																
	Ohne Briefwahl	3047	2265	(77,5)	E Z	39 35	1,7 1,5	2226 2230	1202 1094	54,0 49,1		625 676	28,1 30,3	99 190	4,4 8,5	258 229	11,6 10,3
	Briefwahl		117		E Z		0,0 0,0	117 117	46 44	39,3 37,6		39 38	33,3 32,5	2 6	1,7 5,1	26 24	22,2 20,5
	Zusammen	3047	2382	78,2	E Z	39 35	1,6 1,5	2343 2347	1248 1138	53,3 48,5		664 714	28,3 30,4	101 196	4,3 8,4	284 253	12,1 10,8
216029	Loffenau																
	Ohne Briefwahl	1888	1386	(77,3)	E Z	20 17	1,4 1,2	1366 1369	772 724	56,5 52,9		418 418	30,6 30,5	90 138	6,6 10,1	67 64	4,9 4,7
	Briefwahl		94		E Z		0,0 0,0	94 94	63 54	67,0 57,4		18 22	19,1 23,4	2 8	2,1 8,5	9 8	9,6 8,5
	Zusammen	1888	1480	78,4	E Z	20 17	1,4 1,1	1460 1463	835 778	57,2 53,2		436 440	29,9 30,1	92 146	6,3 10,0	76 72	5,2 4,9
216033	Muggensturm																
	Ohne Briefwahl	4003	3109	(84,8)	E Z	53 41	1,7 1,3	3056 3068	1536 1502	50,3 49,0		1171 1052	38,3 34,3	124 227	4,1 7,4	191 242	6,3 7,9
	Briefwahl		314		E Z		0,0 0,0	314 314	163 151	51,9 48,1		107 87	34,1 27,7	17 40	5,4 12,7	22 33	7,0 10,5
	Zusammen	4003	3423	85,5	E Z	53 41	1,5 1,2	3370 3382	1699 1653	50,4 48,9		1278 1139	37,9 33,7	141 267	4,2 7,9	213 275	6,3 8,1
216039	Ötigheim																
	Ohne Briefwahl	3057	2544	(87,9)	E Z	47 39	1,8 1,5	2497 2505	1535 1413	61,5 56,4		667 717	26,7 28,6	103 165	4,1 6,6	154 164	6,2 6,5
	Briefwahl		163		E Z	8 4	4,9 2,5	155 159	94 91	60,6 57,2		38 42	24,5 26,4	9 6	5,8 3,8	12 17	7,7 10,7
	Zusammen	3057	2707	88,6	E Z	55 43	2,0 1,6	2652 2664	1629 1504	61,4 56,5		705 759	26,6 28,5	112 171	4,2 6,4	166 181	6,3 6,8
216041	Ottersweier																
	Ohne Briefwahl	4436	3312	(80,6)	E Z	111 104	3,4 3,1	3201 3208	2299 2059	71,8 64,2		475 499	14,8 15,6	184 352	5,7 11,0	211 256	6,6 8,0
	Briefwahl		214		E Z	1 0	0,5 0,0	213 214	138 127	64,8 59,3		28 30	13,1 14,0	9 22	4,2 10,3	36 29	16,9 13,6
	Zusammen	4436	3526	79,5	E Z	112 104	3,2 2,9	3414 3422	2437 2186	71,4 63,9		503 529	14,7 15,5	193 374	5,7 10,9	247 285	7,2 8,3
216043	Rastatt, Stadt																
	Ohne Briefwahl	30888	22574	(80,6)	E Z	373 356	1,7 1,6	22201 22218	12447 11569	56,1 52,1		6802 6831	30,6 30,7	1186 1867	5,3 8,4	1440 1558	6,5 7,0
	Briefwahl		1917		E Z	10 3	0,5 0,2	1907 1914	1077 969	56,5 50,6		513 508	26,9 26,5	108 201	5,7 10,5	181 205	9,5 10,7
	Zusammen	30888	24491	79,3	E Z	383 359	1,6 1,5	24108 24132	13524 12538	56,1 52,0		7315 7339	30,3 30,4	1294 2068	5,4 8,6	1621 1763	6,7 7,3

Stimmen wurden abgegeben für

ZENTRUM 05	Mündige B. 06	FRAUEN 07	HLPD 08	NPD 09	BDF 10	Patrioten 11	FAP 12	Einzbew. 13	14	15	
Anz. %	Anz. %	Anz. %	Anz. %	Anz. %	Anz. %	Anz. %	Anz. %	Anz. %	Anz. %	Anz. % Schl.	
											216
											216023
2 0,1	7 0,3 6 0,3	8 0,3		12 0,5 14 0,6	9 0,4			5 0,2			
		1 0,6		1 0,6							
2 0,1	7 0,3 6 0,2	9 0,4		13 0,5 14 0,6	9 0,4			5 0,2			
											216024
6 0,2	8 0,2 8 0,2	2 0,1	1 0,0	26 0,7 27 0,7	9 0,2	2 0,1		10 0,3			
	3 0,8 1 0,3			1 0,3 2 0,5							
6 0,1	11 0,3 9 0,2	2 0,0	1 0,0	27 0,6 29 0,7	9 0,2	2 0,0		10 0,2			
											216028
2 0,1	8 0,4 5 0,2	6 0,3		26 1,2 23 1,0	5 0,2			8 0,4			
		1 0,9		4 3,4 4 3,4							
2 0,1	8 0,3 5 0,2	7 0,3		30 1,3 27 1,2	5 0,2			8 0,3			
											216029
1 0,1	5 0,4 1 0,1	9 0,7		8 0,6 10 0,7	2 0,1	2 0,1		6 0,4			
				1 1,1 1 1,1	1 1,1			1 1,1			
1 0,1	5 0,3 1 0,1	9 0,6		9 0,6 11 0,8	3 0,2	2 0,1		7 0,5			
											216033
	5 0,2 1 0,0	1 0,0		20 0,7 24 0,8	18 0,6	1 0,0		9 0,3			
	2 0,6			3 1,0 1 0,3	2 0,6						
	7 0,2 1 0,0	1 0,0		23 0,7 25 0,7	20 0,6	1 0,0		9 0,3			
											216039
	12 0,5 9 0,4	10 0,4	1 0,0	23 0,9 23 0,9	3 0,1			3 0,1			
				1 0,6 2 1,3	1 0,6			1 0,6			
	12 0,5 9 0,3	10 0,4	1 0,0	24 0,9 25 0,9	4 0,2			4 0,2			
											216041
5 0,2	5 0,2 4 0,1	9 0,3	1 0,0	20 0,6 21 0,7	2 0,1			7 0,2			
1 0,5		3 1,4			2 0,9			2 0,9			
6 0,2	5 0,1 4 0,1	12 0,4	1 0,0	20 0,6 21 0,6	4 0,1			9 0,3			
											216043
26 0,1	72 0,3 47 0,2	56 0,3	6 0,0	183 0,8 203 0,9	44 0,2	11 0,0		71 0,3			
1 0,1	5 0,3 2 0,1	5 0,3	1 0,1	9 0,5 16 0,8	6 0,3			14 0,7			
27 0,1	77 0,3 49 0,2	61 0,3	7 0,0	192 0,8 219 0,9	50 0,2	11 0,0		85 0,4			

Stadtkreis / Landkreis Gemeinde	Wahl- berech- tigte Anz.	Wäh- ler Anz.	Wahl- be- teil- gung %	Erst-/ Zweit- Stim- men	Abgegebene Stimmen		CDU 01		SPD 02		FDP/DVP 03		GRÜNE 04	
					Un- gültige Anz.	%	Anz.	%	Anz.	%	Anz.	%	Anz.	%
Schlüssel	Name													
216	Nach: Landkreis Rastatt													
216063	Rheinaunster													
	Ohne Briefwahl	3916	2951 (78,5)	E Z	59 63	2,0 2,1	2892 2888	2018 69,8 1896 65,7	547 18,9 556 19,3	110 3,8 220 7,6	193 6,7 178 6,2			
	Briefwahl		149	E Z	1 1	0,7 0,7	148 148	94 63,5 90 60,8	38 25,7 33 22,3	4 2,7 9 6,1	12 8,1 16 10,8			
	Zusammen	3916	3100 79,2	E Z	60 64	1,9 2,1	3040 3036	2112 69,5 1986 65,4	585 19,2 589 19,4	114 3,8 229 7,5	205 6,7 194 6,4			
216049	Sinzheim													
	Ohne Briefwahl	6447	4898 (83,1)	E Z	112 103	2,3 2,1	4786 4795	3124 65,3 2860 59,6	973 20,3 973 20,3	297 6,2 491 10,2	331 6,9 399 8,3			
216052	Steinmauern													
	Ohne Briefwahl	1761	1361 (82,0)	E Z	47 36	3,5 2,6	1314 1325	860 65,4 818 61,7	295 22,5 302 22,8	47 3,6 81 6,1	86 6,5 96 7,2			
	Briefwahl		101	E Z		0,0 0,0	101 101	62 61,4 60 59,4	23 22,8 24 23,8	4 4,0 6 5,9	9 8,9 9 8,9			
	Zusammen	1761	1462 83,0	E Z	47 36	3,2 2,5	1415 1426	922 65,2 878 61,6	318 22,5 326 22,9	51 3,6 87 6,1	95 6,7 105 7,4			
216059	Weisenbach													
	Ohne Briefwahl	1979	1566 (86,4)	E Z	36 32	2,3 2,0	1530 1534	1048 68,5 996 64,9	336 22,0 352 22,9	46 3,0 81 5,3	75 4,9 74 4,8			
	Briefwahl		163	E Z	4 4	2,5 2,5	159 159	93 58,5 81 50,9	40 25,2 40 25,2	6 3,8 18 11,3	20 12,6 18 11,3			
	Zusammen	1979	1729 87,4	E Z	40 36	2,3 2,1	1689 1693	1141 67,6 1077 63,6	376 22,3 392 23,2	52 3,1 99 5,8	95 5,6 92 5,4			
216999	Regional nicht aufteilbare Briefwahl		592	E Z	5 5	0,8 0,8	587 587	391 66,6 364 62,0	77 13,1 79 13,5	53 9,0 77 13,1	57 9,7 58 9,9			
216	Landkreis Rastatt insgesamt													
	Ohne Briefwahl	149941	111671 (81,0)	E Z	2243 2017	2,0 1,8	109428 109654	65756 60,1 60596 55,3	29326 26,8 29581 27,0	5519 5,0 9470 8,6	7187 6,6 8060 7,4			
	Briefwahl		11500	E Z	78 55	0,7 0,5	11422 11445	6823 59,7 6195 54,1	2621 22,9 2504 21,9	672 5,9 1235 10,8	1083 9,5 1269 11,1			
	Zusammen	149941	123171 82,1	E Z	2321 2072	1,9 1,7	120850 121099	72579 60,1 66791 55,2	31947 26,4 32085 26,5	6191 5,1 10705 8,8	8270 6,8 9329 7,7			
Region Unterer Neckar														
221000	Heidelberg, Stadt													
	Ohne Briefwahl	94599	68403 (81,8)	E Z	929 643	1,4 0,9	67474 67760	27453 40,7 24592 36,3	24941 37,0 21201 31,3	3504 5,2 7878 11,6	10025 14,9 12958 19,1			
	Briefwahl		10423	E Z	68 44	0,7 0,4	10355 10379	4216 40,7 3611 34,8	3195 30,9 2398 23,1	601 5,8 1568 15,1	2086 20,1 2650 25,5			
	Zusammen	94599	78826 83,3	E Z	997 687	1,3 0,9	77829 78139	31669 40,7 28203 36,1	28136 36,2 23599 30,2	4105 5,3 9446 12,1	12111 15,6 15608 20,0			
222000	Mannheim, Universitätsstadt													
	Ohne Briefwahl	206634	150207 (79,8)	E Z	1877 1599	1,2 1,1	148330 148608	62213 41,9 56830 38,2	68934 46,5 63097 42,5	4536 3,1 11868 8,0	10033 6,8 14238 9,6			
	Briefwahl		17600	E Z	121 62	0,7 0,4	17479 17538	8560 49,0 7534 43,0	6157 35,2 5513 31,4	831 4,8 2061 11,8	1614 9,2 2167 12,4			
	Zusammen	206634	167807 81,2	E Z	1998 1661	1,2 1,0	165809 166146	70773 42,7 64364 38,7	75091 45,3 68610 41,3	5367 3,2 13929 8,4	11647 7,0 16405 9,9			

Stimmen wurden abgegeben für

ZENTRUM 05 Anz. %	Mündige B. 06 Anz. %	FRAUEN 07 Anz. %	MSPD 08 Anz. %	NPD 09 Anz. %	ÖDP 10 Anz. %	Patrioten 11 Anz. %	FAP 12 Anz. %	Einzbew. 13 Anz. %	14 Anz. %	15 Anz. %	Schl.
											216
											216063
	5 0,2 8 0,3	5 0,2	2 0,1	16 0,6 19 0,7	3 0,1	1 0,0		3 0,1			
	5 0,2 8 0,3	5 0,2	2 0,1	16 0,5 19 0,6	3 0,1	1 0,0		3 0,1			
											216049
4 0,1	17 0,4 13 0,3	17 0,4	2 0,0	29 0,6 30 0,6	6 0,1			15 0,3			
											216052
1 0,1	3 0,2 2 0,2	2 0,2		19 1,4 18 1,4	4 0,3	1 0,1		4 0,3			
	1 1,0	1 1,0		1 1,0 1 1,0				1 1,0			
1 0,1	4 0,3 2 0,1	3 0,2		20 1,4 19 1,3	4 0,3	1 0,1		5 0,4			
											216059
3 0,2	1 0,1 1 0,1	2 0,1		21 1,4 19 1,2	6 0,4			3 0,2			
				2 1,3							
3 0,2	1 0,1 1 0,1	2 0,1		21 1,2 21 1,2	6 0,4			3 0,2			
	3 0,5 1 0,2	1 0,2		5 0,9 6 1,0		1 0,2		1 0,2			216999
											216
99 0,1	326 0,3 211 0,2	259 0,2	29 0,0	977 0,9 991 0,9	322 0,3	36 0,0		337 0,3			
15 0,1	66 0,6 40 0,3	34 0,3	2 0,0	92 0,8 99 0,9	47 0,4	5 0,0		65 0,6			
114 0,1	392 0,3 251 0,2	293 0,2	31 0,0	1069 0,9 1090 0,9	369 0,3	41 0,0		402 0,3			
											221000
67 0,1	61 0,1	130 0,2	35 0,1	484 0,7 475 0,7	334 0,5	53 0,1 29 0,0		1014 1,5			
10 0,1	15 0,1	27 0,3	3 0,0	53 0,5 52 0,5	43 0,4	3 0,0 2 0,0		201 1,9			
77 0,1	76 0,1	157 0,2	38 0,0	537 0,7 527 0,7	377 0,5	56 0,1 31 0,0		1215 1,6			
											222000
90 0,1	166 0,1	368 0,2	66 0,0	1411 1,0 1431 1,0	306 0,2	199 0,1 148 0,1		1004 0,7			
13 0,1	21 0,1	47 0,3	7 0,0	112 0,6 117 0,7	37 0,2	21 0,1 21 0,1		184 1,1			
103 0,1	187 0,1	415 0,2	73 0,0	1523 0,9 1548 0,9	343 0,2	220 0,1 169 0,1		1188 0,7			

Stadtkreis / Landkreis Gemeinde		Wahl- berech- tigte Anz.	Wäh- ler Anz.	Wahl- be- teili- gung %	Erst-/ Zweit- Stim- men	Abgegebene Stimmen		V o n d e n G ü l t i g e n			
Schlüssel	Name					Un- gültige Anz.	Gül- tige Anz.	CDU 01 Anz.	SPD 02 Anz.	FDP/DVP 03 Anz.	GRÜNE 04 Anz.
						%	%	%	%	%	%
225	Landkreis Neckar-Odenwald-Kreis										
225001	Adelsheim, Stadt										
	Ohne Briefwahl	3499	2683	(83,0)	E Z	42 1,6 36 1,3	2641 2647	1423 53,9 1260 47,6	936 35,4 883 33,4	130 4,9 323 12,2	119 4,5 140 5,3
225002	Aglasterhausen										
	Ohne Briefwahl	2795	2224	(85,1)	E Z	46 2,1 39 1,8	2178 2185	1070 49,1 987 45,2	867 39,8 827 37,8	81 3,7 190 8,7	131 6,0 144 6,6
225009	Billigheim										
	Ohne Briefwahl	4145	3309	(83,8)	E Z	53 1,6 50 1,5	3256 3259	2112 64,9 1995 61,2	854 26,2 826 25,3	85 2,6 177 5,4	169 5,2 212 6,5
225010	Binau										
	Ohne Briefwahl	946	711	(87,5)	E Z	7 1,0 4 0,6	704 707	318 45,2 278 39,3	299 42,5 285 40,3	40 5,7 96 13,6	39 5,5 40 5,7
225014	Buchen (Odenwald), Stadt										
	Ohne Briefwahl	11131	8449	(82,9)	E Z	184 2,2 159 1,9	8265 8290	5504 66,6 5031 60,7	1880 22,7 1839 22,2	253 3,1 684 8,3	504 6,1 569 6,9
	Briefwahl		896		E Z	3 0,3 3 0,3	893 893	593 66,4 534 59,8	170 19,0 170 19,0	35 3,9 83 9,3	71 8,0 91 10,2
	Zusammen	11131	9345	84,0	E Z	187 2,0 162 1,7	9158 9183	6097 66,6 5565 60,6	2050 22,4 2009 21,9	288 3,1 767 8,4	575 6,3 660 7,2
225117	Elztal										
	Ohne Briefwahl	3823	2947	(81,2)	E Z	58 2,0 39 1,3	2889 2908	1443 49,9 1341 46,1	1095 37,9 1046 36,0	169 5,8 292 10,0	152 5,3 198 6,8
225024	Fahrenbach										
	Ohne Briefwahl	1921	1592	(88,1)	E Z	30 1,9 27 1,7	1562 1565	891 57,0 842 53,8	498 31,9 502 32,1	57 3,6 101 6,5	84 5,4 98 6,3
225032	Hardheim										
	Ohne Briefwahl	5067	3815	(83,1)	E Z	95 2,5 80 2,1	3720 3735	2749 73,9 2585 69,2	661 17,8 618 16,5	85 2,3 236 6,3	198 5,3 237 6,3
	Briefwahl		447		E Z	5 1,1 1 0,2	442 446	313 70,8 273 61,2	74 16,7 72 16,1	15 3,4 57 12,8	32 7,2 36 8,1
	Zusammen	5067	4262	84,1	E Z	100 2,3 81 1,9	4162 4181	3062 73,6 2858 68,4	735 17,7 690 16,5	100 2,4 293 7,0	230 5,5 273 6,5
225033	Haßmersheim										
	Ohne Briefwahl	3196	2445	(83,1)	E Z	44 1,8 29 1,2	2401 2416	1153 48,0 1084 44,9	951 39,6 912 37,7	106 4,4 211 8,7	143 6,0 165 6,8
225039	Höpfingen										
	Ohne Briefwahl	2218	1805	(85,3)	E Z	27 1,5 24 1,3	1778 1781	1363 76,7 1271 71,4	301 16,9 297 16,7	27 1,5 110 6,2	74 4,2 82 4,6
225042	Hüffenhardt										
	Ohne Briefwahl	1471	1122	(84,4)	E Z	31 2,8 22 2,0	1091 1100	499 45,7 455 41,4	456 41,8 421 38,3	41 3,8 101 9,2	57 5,2 79 7,2
225052	Limbach										
	Ohne Briefwahl	3315	2670	(86,4)	E Z	55 2,1 43 1,6	2615 2627	1844 70,5 1734 66,0	565 21,6 552 21,0	59 2,3 177 6,7	114 4,4 126 4,8
225058	Mosbach, Stadt										
	Ohne Briefwahl	16962	12757	(82,3)	E Z	240 1,9 182 1,4	12517 12575	6456 51,6 5918 47,1	4557 36,4 4410 35,1	500 4,0 1158 9,2	733 5,9 843 6,7
	Briefwahl		1383		E Z	11 0,8 8 0,6	1372 1375	743 54,2 665 48,4	396 28,9 353 25,7	65 4,7 166 12,1	147 10,7 168 12,2
	Zusammen	16962	14140	83,4	E Z	251 1,8 190 1,3	13889 13950	7199 51,8 6583 47,2	4953 35,7 4763 34,1	565 4,1 1324 9,5	880 6,3 1011 7,2
225060	Mudau										
	Ohne Briefwahl	3713	2972	(84,1)	E Z	40 1,3 33 1,1	2932 2939	2343 79,9 2212 75,3	432 14,7 429 14,6	36 1,2 148 5,0	102 3,5 114 3,9

Stimmen wurden abgegeben für

ZENTRUM 05	Mündige B. 06	FRAUEN 07	MLPD 08	NPD 09	ÖDP 10	Patrioten 11	FAP 12	Einzbew. 13	14	15	
Anz. %	Anz. %	Anz. %	Anz. %	Anz. %	Anz. %	Anz. %	Anz. %	Anz. %	Anz. %	Anz. % Schl.	
											225
											225001
4 0,2	4 0,2	6 0,2		22 0,8 23 0,9	3 0,1	1 0,0		11 0,4			
											225002
2 0,1	4 0,2	4 0,2	3 0,1	18 0,8 19 0,9	3 0,1	2 0,1		11 0,5			
											225009
5 0,2	1 0,0	10 0,3	2 0,1	23 0,7 23 0,7	8 0,2			13 0,4			
											225010
	1 0,1	1 0,1	2 0,3	2 0,3 2 0,3	1 0,1	1 0,1		6 0,9			
											225014
30 0,4	11 0,1	27 0,3	2 0,0	67 0,8 71 0,9	21 0,3	5 0,1		57 0,7			
2 0,2		2 0,2		7 0,8 5 0,6	5 0,6	1 0,1		17 1,9			
32 0,3	11 0,1	29 0,3	2 0,0	74 0,8 76 0,8	26 0,3	6 0,1		74 0,8			
											225117
7 0,2	2 0,1	4 0,1	2 0,1	14 0,5 13 0,4	3 0,1			16 0,6			
											225024
3 0,2		2 0,1		17 1,1 17 1,1				15 1,0			
											225032
6 0,2	4 0,1	12 0,3	1 0,0	11 0,3 14 0,4	18 0,5	4 0,1		16 0,4			
	3 0,7	2 0,4			3 0,7			8 1,8			
6 0,1	7 0,2	14 0,3	1 0,0	11 0,3 14 0,3	21 0,5	4 0,1		24 0,6			
											225033
6 0,2	3 0,1	10 0,4		26 1,1 21 0,9	4 0,2			22 0,9			
											225039
2 0,1	2 0,1	4 0,2		5 0,3 4 0,2	6 0,3	3 0,2		8 0,4			
											225042
2 0,2		2 0,2	1 0,1	26 2,4 30 2,7	8 0,7	1 0,1		12 1,1			
											225052
11 0,4	3 0,1	2 0,1	2 0,1	21 0,8 19 0,7	1 0,0			12 0,5			
											225058
22 0,2	24 0,2	29 0,2	3 0,0	137 1,1 129 1,0	33 0,3	6 0,0		134 1,1			
5 0,4	5 0,4	6 0,4		6 0,4 1 0,1	6 0,4			15 1,1			
27 0,2	29 0,2	35 0,3	3 0,0	143 1,0 130 0,9	39 0,3	6 0,0		149 1,1			
											225060
10 0,3	1 0,0	2 0,1		12 0,4 15 0,5	4 0,1	4 0,1		7 0,2			

Stadtkreis / Landkreis Gemeinde		Wahl- berech- tigte Anz.	Wäh- ler Anz.	Wahl- be- teili- gung %	Erst-/ Zweit- Stim- men	Abgegebene Stimmen		V o n d e n G ü l t i g e n							
Schlüssel	Name					Un- gültige Anz.	Gül- tige Anz.	CDU 01		SPD 02		FDP/DVP 03		GRÜNE 04	
		Anz.	%	Anz.	%			Anz.	%	Anz.	%	Anz.	%		
225	Noch: Landkreis Neckar-Odenwald-Kreis														
225064	Neckargerach														
	Ohne Briefwahl	1715	1368 (86,5)		E	22 1,6	1346	602 44,7		597 44,4		59 4,4		67 5,0	
					Z	16 1,2	1352	545 40,3		570 42,2		123 9,1		85 6,3	
225067	Neckarziemern														
	Ohne Briefwahl	1194	919 (84,8)		E	11 1,2	908	446 49,1		385 42,4		25 2,8		43 4,7	
					Z	8 0,9	911	413 45,3		377 41,4		69 7,6		45 4,9	
225068	Neunkirchen														
	Ohne Briefwahl	1240	1004 (85,6)		E	14 1,4	990	470 47,5		384 38,8		41 4,1		72 7,3	
					Z	16 1,6	988	434 43,9		370 37,4		93 9,4		77 7,8	
225074	Obrigheim														
	Ohne Briefwahl	3899	2961 (82,0)		E	69 2,3	2892	1492 51,6		1115 38,6		94 3,3		150 5,2	
					Z	53 1,8	2908	1376 47,3		1090 37,5		212 7,3		177 6,1	
225075	Osterburken, Stadt														
	Ohne Briefwahl	3725	2935 (84,8)		E	39 1,3	2896	1770 61,1		830 28,7		109 3,8		153 5,3	
					Z	32 1,1	2903	1629 56,1		804 27,7		261 9,0		161 5,5	
225114	Ravenstein, Stadt														
	Ohne Briefwahl	2063	1667 (85,5)		E	50 3,0	1617	1205 74,5		259 16,0		37 2,3		83 5,1	
					Z	46 2,8	1621	1175 72,5		241 14,9		66 4,1		92 5,7	
225082	Rosenberg														
	Ohne Briefwahl	1565	1159 (80,1)		E	25 2,2	1134	580 51,1		374 33,0		58 5,1		78 6,9	
					Z	28 2,4	1131	536 47,4		360 31,8		118 10,4		78 6,9	
225115	Schefflenz														
	Ohne Briefwahl	3100	2275 (78,0)		E	26 1,1	2249	1070 47,6		908 40,4		64 2,8		151 6,7	
					Z	20 0,9	2255	988 43,8		870 38,6		181 8,0		167 7,4	
225116	Schwarzach														
	Ohne Briefwahl	1464	998 (73,2)		E	19 1,9	979	495 50,6		333 34,0		47 4,8		84 8,6	
					Z	17 1,7	981	447 45,6		318 32,4		102 10,4		97 9,9	
225091	Seckach														
	Ohne Briefwahl	2681	2072 (82,1)		E	40 1,9	2032	1144 56,3		627 30,9		72 3,5		166 8,2	
					Z	26 1,3	2046	1083 52,9		607 29,7		147 7,2		178 8,7	
225118	Waldbrunn														
	Ohne Briefwahl	3364	2619 (84,9)		E	44 1,7	2575	1187 46,1		1139 44,2		87 3,4		126 4,9	
					Z	32 1,2	2587	1075 41,6		1112 43,0		212 8,2		146 5,6	
225109	Walldürn, Stadt														
	Ohne Briefwahl	8084	6236 (83,4)		E	131 2,1	6105	4020 65,8		1537 25,2		205 3,4		275 4,5	
					Z	116 1,9	6120	3713 60,7		1489 24,3		506 8,3		318 5,2	
	Briefwahl		576		E	9 1,6	567	377 66,5		123 21,7		18 3,2		44 7,8	
					Z	9 1,6	567	342 60,3		117 20,6		53 9,3		50 8,8	
	Zusammen	8084	6812 84,3		E	140 2,1	6672	4397 65,9		1660 24,9		223 3,3		319 4,8	
					Z	125 1,8	6687	4055 60,6		1606 24,0		559 8,4		368 5,5	
225113	Zwingenberg														
	Ohne Briefwahl	580	468 (86,8)		E	5 1,1	463	170 36,7		219 47,3		20 4,3		45 9,7	
					Z	6 1,3	462	155 33,5		210 45,5		44 9,5		46 10,0	
225999	Regional nicht aufteilbare Briefwahl		3587		E	25 0,7	3562	2043 57,4		993 27,9		147 4,1		329 9,2	
					Z	13 0,4	3574	1848 51,7		890 24,9		368 10,3		406 11,4	
225	Landkreis Neckar-Odenwald-Kreis insgesamt														
	Ohne Briefwahl	98876	76182 (83,2)		E	1447 1,9	74735	43819 58,6		23059 30,9		2587 3,5		4112 5,5	
					Z	1183 1,6	74999	40562 54,1		22265 29,7		6138 8,2		4714 6,3	
	Briefwahl		6889		E	53 0,8	6836	4069 59,5		1756 25,7		280 4,1		623 9,1	
					Z	34 0,5	6855	3662 53,4		1602 23,4		727 10,6		751 11,0	
	Zusammen	98876	83071 84,0		E	1500 1,8	81571	47888 58,7		24815 30,4		2867 3,5		4735 5,8	
					Z	1217 1,5	81854	44224 54,0		23867 29,2		6865 8,4		5465 6,7	

Stimmen wurden abgegeben für

ZENTRUM 05	Mündige B. 06	FRAUEN 07	NLPD 08	HPD 09	ÖDP 10	Patrioten 11	FAP 12	Einzbew. 13	14	15	Schl.
Anz. %	Anz. %	Anz. %	Anz. %	Anz. %	Anz. %	Anz. %	Anz. %	Anz. %	Anz. %	Anz. %	
											225
											225064
2 0,1		2 0,1		15 1,1 18 1,3	6 0,4	1 0,1		6 0,4			
											225067
	2 0,2	2 0,2		3 0,3 3 0,3				6 0,7			
											225068
	2 0,2	2 0,2		7 0,7 8 0,8	2 0,2			16 1,6			
											225074
7 0,2	10 0,3	12 0,4		22 0,8 19 0,7	5 0,2			19 0,7			
											225075
2 0,1	2 0,1	10 0,3	1 0,0	25 0,9 20 0,7	8 0,3	5 0,2		9 0,3			
											225114
1 0,1		6 0,4	1 0,1	28 1,7 22 1,4	11 0,7	6 0,4		5 0,3			
											225082
2 0,2	4 0,4	2 0,2	1 0,1	32 2,8 29 2,6		1 0,1		12 1,1			
											225115
3 0,1	2 0,1	4 0,2		38 1,7 36 1,6	4 0,2			18 0,8			
											225116
	1 0,1	4 0,4	1 0,1	7 0,7 8 0,8	3 0,3			13 1,3			
											225091
3 0,1	3 0,1	4 0,2	4 0,2	14 0,7 13 0,6	1 0,0	3 0,1		9 0,4			
											225118
1 0,0	4 0,2	4 0,2		31 1,2 30 1,2	3 0,1			5 0,2			
											225109
7 0,1	6 0,1	22 0,4	1 0,0	39 0,6 35 0,6	15 0,2	8 0,1		29 0,5			
1 0,2		2 0,4			2 0,4			5 0,9			
8 0,1	6 0,1	24 0,4	1 0,0	39 0,6 35 0,5	17 0,3	8 0,1		34 0,5			
											225113
1 0,2	1 0,2	1 0,2		2 0,4 4 0,9				7 1,5			
											225999
9 0,3	7 0,2	11 0,3	2 0,1	24 0,7 22 0,6	10 0,3	1 0,0		26 0,7			
											225
139 0,2	97 0,1	190 0,3	27 0,0	664 0,9 645 0,9	171 0,2	51 0,1		494 0,7			
17 0,2	15 0,2	23 0,3	2 0,0	37 0,5 28 0,4	26 0,4	2 0,0		71 1,0			
156 0,2	112 0,1	213 0,3	29 0,0	701 0,9 673 0,8	197 0,2	53 0,1		565 0,7			

Schlüssel	Stadtkreis / Landkreis Gemeinde Name	Wahl- berech- tigte Anz.	Wäh- ler Anz.	Wahl- be- teili- gung %	Erst-/ Zweit- Stim- men	Abgegebene Stimmen		V o n d e n G ü l t i g e n			
						Un- gültige Anz.	Gül- tige Anz.	CDU 01 Anz.	SPD 02 Anz.	FDP/DVP 03 Anz.	GRÜNE 04 Anz.
						%	%	%	%	%	%
226	Landkreis Rhein-Neckar-Kreis										
226003	Altlußheim										
	Ohne Briefwahl	3880	3083 (88,5)		E 88 2,9 Z 76 2,5	2995 3007	1402 46,8 1277 42,5	1297 43,3 1220 40,6	103 3,4 252 8,4	162 5,4 216 7,2	
	Briefwahl		379		E 0,0 Z 0,0	379 379	188 49,6 162 42,7	159 42,0 153 40,4	16 4,2 40 10,6	16 4,2 23 6,1	
	Zusammen	3880	3462 89,2		E 88 2,5 Z 76 2,2	3374 3386	1590 47,1 1439 42,5	1456 43,2 1373 40,5	119 3,5 292 8,6	178 5,3 239 7,1	
226102	Angelbachtal										
	Ohne Briefwahl	2767	2132 (82,9)		E 43 2,0 Z 32 1,5	2089 2100	1050 50,3 1023 48,7	706 33,8 669 31,9	154 7,4 175 8,3	152 7,3 169 8,0	
	Briefwahl		180		E 1 0,6 Z 1 0,6	179 179	106 59,2 102 57,0	43 24,0 40 22,3	13 7,3 15 8,4	15 8,4 18 10,1	
	Zusammen	2767	2312 83,6		E 44 1,9 Z 33 1,4	2268 2279	1156 51,0 1125 49,4	749 33,0 709 31,1	167 7,4 190 8,3	167 7,4 187 8,2	
226006	Bannental										
	Ohne Briefwahl	4253	3408 (87,8)		E 53 1,6 Z 39 1,1	3355 3369	1499 44,7 1388 41,2	1276 38,0 1201 35,6	245 7,3 409 12,1	307 9,2 333 9,9	
	Briefwahl		359		E 2 0,6 Z 1 0,3	357 358	160 44,8 144 40,2	119 33,3 100 27,9	34 9,5 58 16,2	44 12,3 52 14,5	
	Zusammen	4253	3767 88,6		E 55 1,5 Z 40 1,1	3712 3727	1659 44,7 1532 41,1	1395 37,6 1301 34,9	279 7,5 467 12,5	351 9,5 385 10,3	
226009	Brühl										
	Ohne Briefwahl	10386	8152 (85,4)		E 113 1,4 Z 94 1,2	8039 8058	4074 50,7 3728 46,3	3006 37,4 2786 34,6	289 3,6 777 9,6	569 7,1 632 7,8	
	Briefwahl		793		E 3 0,4 Z 4 0,5	790 789	397 50,3 353 44,7	270 34,2 239 30,3	43 5,4 109 13,8	75 9,5 81 10,3	
	Zusammen	10386	8945 86,1		E 116 1,3 Z 98 1,1	8829 8847	4471 50,6 4081 46,1	3276 37,1 3025 34,2	332 3,8 886 10,0	644 7,3 713 8,1	
226010	Dielheim										
	Ohne Briefwahl	5647	4683 (89,2)		E 82 1,8 Z 76 1,6	4601 4607	3130 68,0 3041 66,0	956 20,8 881 19,1	181 3,9 280 6,1	296 6,4 350 7,6	
	Briefwahl		381		E 4 1,0 Z 2 0,5	377 379	264 70,0 256 67,5	57 15,1 48 12,7	11 2,9 30 7,9	38 10,1 41 10,8	
	Zusammen	5647	5064 89,7		E 86 1,7 Z 78 1,5	4978 4986	3394 68,2 3297 66,1	1013 20,3 929 18,6	192 3,9 310 6,2	334 6,7 391 7,8	
226012	Dossenheim										
	Ohne Briefwahl	7022	5588 (88,9)		E 84 1,5 Z 75 1,3	5504 5513	2616 47,5 2394 43,4	1723 31,3 1463 26,5	381 6,9 720 13,1	693 12,6 877 15,9	
	Briefwahl		692		E 3 0,4 Z 2 0,3	689 690	314 45,6 288 41,7	180 26,1 131 19,0	52 7,5 105 15,2	125 18,1 155 22,5	
	Zusammen	7022	6280 89,4		E 87 1,4 Z 77 1,2	6193 6203	2930 47,3 2682 43,2	1903 30,7 1594 25,7	433 7,0 825 13,3	818 13,2 1032 16,6	
226013	Eberbach, Stadt										
	Ohne Briefwahl	11381	8859 (84,1)		E 144 1,6 Z 111 1,3	8715 8748	3728 42,8 3464 39,6	3813 43,8 3622 41,4	422 4,8 844 9,6	556 6,4 625 7,1	
	Briefwahl		809		E 4 0,5 Z 3 0,4	805 806	346 43,0 305 37,8	299 37,1 276 34,2	59 7,3 99 12,3	96 11,9 113 14,0	
	Zusammen	11381	9668 84,9		E 148 1,5 Z 114 1,2	9520 9554	4074 42,8 3769 39,4	4112 43,2 3898 40,8	481 5,1 943 9,9	652 6,8 738 7,7	
226105	Edingen-Neckarhausen										
	Ohne Briefwahl	10818	8541 (88,1)		E 145 1,7 Z 112 1,3	8396 8429	3629 43,2 3369 40,0	3374 40,2 3013 35,7	638 7,6 1037 12,3	633 7,5 887 10,5	
	Briefwahl		1081		E 8 0,7 Z 4 0,4	1073 1077	533 49,7 464 43,1	356 33,2 324 30,1	74 6,9 155 14,4	90 8,4 125 11,6	
	Zusammen	10818	9622 88,9		E 153 1,6 Z 116 1,2	9469 9506	4162 44,0 3833 40,3	3730 39,4 3337 35,1	712 7,5 1192 12,5	723 7,6 1012 10,6	

Stimmen wurden abgegeben für

ZENTRUM 05	Mündige B. 06	FRAUEN 07	MLPD 08	WPD 09	ÖDP 10	Patrioten 11	FAP 12	Einzbew. 13	14	15	Schl.
Anz. %	Anz. %	Anz. %	Anz. %	Anz. %	Anz. %	Anz. %	Anz. %	Anz. %	Anz. %	Anz. %	
											226
											226003
3 0,1	6 0,2	11 0,4		19 0,6 19 0,6	3 0,1			12 0,4			
					1 0,3						
3 0,1	6 0,2	11 0,3		19 0,6 19 0,6	4 0,1			12 0,4			226102
6 0,3	5 0,2	7 0,3	2 0,1	17 0,8 26 1,2	16 0,8	2 0,1		10 0,5			
				2 1,1 3 1,7	1 0,6						
6 0,3	5 0,2	7 0,3	2 0,1	19 0,8 29 1,3	17 0,7	2 0,1		10 0,4			226006
1 0,0	3 0,1	6 0,2		17 0,5 19 0,6	7 0,2	2 0,1		11 0,3			
		2 0,6	1 0,3			1 0,3					
1 0,0	3 0,1	8 0,2	1 0,0	17 0,5 19 0,5	8 0,2	2 0,1		11 0,3			226009
2 0,0	11 0,1	27 0,3	2 0,0	75 0,9 75 0,9	17 0,2	4 0,0 1 0,0		22 0,3			
	1 0,1	2 0,3	1 0,1	1 0,1 1 0,1	2 0,3			4 0,5			
2 0,0	12 0,1	29 0,3	3 0,0	76 0,9 76 0,9	19 0,2	4 0,0 1 0,0		26 0,3			226010
8 0,2	5 0,1	9 0,2	1 0,0	24 0,5 23 0,5	8 0,2	1 0,0		14 0,3			
		1 0,3		5 1,3 3 0,8				2 0,5			
8 0,2	5 0,1	10 0,2	1 0,0	29 0,6 26 0,5	8 0,2	1 0,0		16 0,3			226012
5 0,1	2 0,0	7 0,1		37 0,7 33 0,6	10 0,2	2 0,0 2 0,0		52 0,9			
1 0,1	1 0,1	3 0,4	2 0,3	3 0,4 2 0,3	2 0,3			15 2,2			
6 0,1	3 0,0	10 0,2	2 0,0	40 0,6 35 0,6	12 0,2	2 0,0 2 0,0		67 1,1			226013
8 0,1	9 0,1	16 0,2	4 0,0	172 2,0 142 1,6	10 0,1	4 0,0		24 0,3			
1 0,1	2 0,2			2 0,2 5 0,6	5 0,6			3 0,4			
9 0,1	11 0,1	16 0,2	4 0,0	174 1,8 147 1,5	15 0,2	4 0,0		27 0,3			226105
3 0,0	12 0,1	18 0,2	1 0,0	64 0,8 64 0,8	11 0,1	8 0,1 14 0,2		50 0,6			
1 0,1	2 0,2		1 0,1	4 0,4 3 0,3	1 0,1	1 0,1		16 1,5			
4 0,0	14 0,1	18 0,2	2 0,0	68 0,7 67 0,7	12 0,1	8 0,1 15 0,2		66 0,7			

Stadtkreis / Landkreis Gemeinde		Wahl- berech- tigte Anz.	Wäh- ler Anz.	Wahl- be- teili- gung %	Erst-/ Zweit- Stim- men	Abgegebene Stimmen		V o n d e n G ü l t i g e n								
Schlüssel	Name					Un- gültige Anz.	%	Gül- tige Anz.	CDU 01 Anz.	%	SPD 02 Anz.	%	FDP/DVP 03 Anz.	%	GRÜNE 04 Anz.	%

226	Noch: Landkreis Rhein-Neckar-Kreis															
226017	Epfenbach															
	Ohne Briefwahl	1723	1426	(89,2)	E	23	1,6	1403	578	41,2	559	39,8	146	10,4	105	7,5
					Z	17	1,2	1409	583	41,4	533	37,8	153	10,9	121	8,6
	Briefwahl		120		E		0,0	120	61	50,8	40	33,3	14	11,7	5	4,2
					Z		0,0	120	54	45,0	35	29,2	21	17,5	9	7,5
	Zusammen	1723	1546	89,7	E	23	1,5	1523	639	42,0	599	39,3	160	10,5	110	7,2
					Z	17	1,1	1529	637	41,7	568	37,1	174	11,4	130	8,5
226018	Eppelheim															
	Ohne Briefwahl	9801	7715	(86,3)	E	122	1,6	7593	3065	40,4	3462	45,6	301	4,0	660	8,7
					Z	97	1,3	7618	2820	37,0	3202	42,0	677	8,9	832	10,9
	Briefwahl		833		E	6	0,7	827	352	42,6	317	38,3	29	3,5	120	14,5
					Z	3	0,4	830	308	37,1	268	32,3	97	11,7	149	18,0
	Zusammen	9801	8548	87,2	E	128	1,5	8420	3417	40,6	3779	44,9	330	3,9	780	9,3
					Z	100	1,2	8448	3128	37,0	3470	41,1	774	9,2	981	11,6
226020	Eschelbronn															
	Ohne Briefwahl	1702	1387	(86,1)	E	14	1,0	1373	547	39,8	558	40,6	71	5,2	115	8,4
					Z	15	1,1	1372	529	38,6	514	37,5	95	6,9	152	11,1
	Briefwahl		90		E		0,0	90	49	54,4	26	28,9	4	4,4	8	8,9
					Z		0,0	90	48	53,3	25	27,8	4	4,4	10	11,1
	Zusammen	1702	1477	86,8	E	14	0,9	1463	596	40,7	584	39,9	75	5,1	123	8,4
					Z	15	1,0	1462	577	39,5	539	36,9	99	6,8	162	11,1
226022	Gaiberg															
	Ohne Briefwahl	1539	1267	(89,2)	E	9	0,7	1258	574	45,6	462	36,7	98	7,8	104	8,3
					Z	9	0,7	1258	510	40,5	429	34,1	177	14,1	127	10,1
	Briefwahl		118		E	1	0,8	117	52	44,4	43	36,8	6	5,1	15	12,8
					Z	1	0,8	117	44	37,6	37	31,6	20	17,1	16	13,7
	Zusammen	1539	1385	90,0	E	10	0,7	1375	626	45,5	505	36,7	104	7,6	119	8,7
					Z	10	0,7	1375	554	40,3	466	33,9	197	14,3	143	10,4
226027	Heddesbach															
	Ohne Briefwahl	341	289	(86,8)	E	7	2,4	282	175	62,1	86	30,5	7	2,5	12	4,3
					Z	3	1,0	286	162	56,6	82	28,7	27	9,4	14	4,9
226028	Heddesheim															
	Ohne Briefwahl	8390	6495	(85,6)	E	72	1,1	6423	2698	42,0	2494	38,8	682	10,6	484	7,5
					Z	62	1,0	6433	2546	39,6	2392	37,2	837	13,0	588	9,1
	Briefwahl		773		E	2	0,3	771	378	49,0	257	33,3	64	8,3	70	9,1
					Z	2	0,3	771	343	44,5	232	30,1	109	14,1	85	11,0
	Zusammen	8390	7268	86,6	E	74	1,0	7194	3076	42,8	2751	38,2	746	10,4	554	7,7
					Z	64	0,9	7204	2889	40,1	2624	36,4	946	13,1	673	9,3
226029	Heiligkreuzsteinach															
	Ohne Briefwahl	1878	1482	(85,4)	E	17	1,1	1465	717	48,9	481	32,8	103	7,0	148	10,1
					Z	17	1,1	1465	671	45,8	422	28,8	175	11,9	179	12,2
	Briefwahl		134		E		0,0	134	54	40,3	50	37,3	6	4,5	20	14,9
					Z		0,0	134	48	35,8	39	29,1	17	12,7	29	21,6
	Zusammen	1878	1616	86,0	E	17	1,1	1599	771	48,2	531	33,2	109	6,8	168	10,5
					Z	17	1,1	1599	719	45,0	461	28,8	192	12,0	208	13,0
226106	Helmstadt-Bargen															
	Ohne Briefwahl	2567	2027	(83,3)	E	33	1,6	1994	998	50,1	676	33,9	146	7,3	142	7,1
					Z	35	1,7	1992	926	46,5	665	33,4	200	10,0	164	8,2
	Briefwahl		127		E		0,0	127	73	57,5	32	25,2	9	7,1	10	7,9
					Z		0,0	127	63	49,6	29	22,8	23	18,1	11	8,7
	Zusammen	2567	2154	83,9	E	33	1,5	2121	1071	50,5	708	33,4	155	7,3	152	7,2
					Z	35	1,6	2119	989	46,7	694	32,8	223	10,5	175	8,3

Stimmen wurden abgegeben für

ZENTRUM 05	Mündige B. 06	FRAUEN 07	HLPD 08	NPD 09	ÖDP 10	Patrioten 11	FAP 12	Einzbew. 13	14	15	Schl.
Anz. %	Anz. %	Anz. %	Anz. %	Anz. %	Anz. %	Anz. %	Anz. %	Anz. %	Anz. %	Anz. %	
											226
											226017
1 0,1	3 0,2	3 0,2		11 0,8 9 0,6	3 0,2			4 0,3			
		1 0,8									
1 0,1	3 0,2	4 0,3		11 0,7 9 0,6	3 0,2			4 0,3			
											226018
5 0,1	2 0,0	12 0,2	3 0,0	46 0,6 47 0,6	17 0,2	5 0,1 1 0,0		54 0,7			
	1 0,1	4 0,5		1 0,1 1 0,1	2 0,2			8 1,0			
5 0,1	3 0,0	16 0,2	3 0,0	47 0,6 48 0,6	19 0,2	5 0,1 1 0,0		62 0,7			
											226020
1 0,1	1 0,1	5 0,4		68 5,0 69 5,0	6 0,4			14 1,0			
				3 3,3 3 3,3							
1 0,1	1 0,1	5 0,3		71 4,9 72 4,9	6 0,4			14 1,0			
											226022
1 0,1	1 0,1			12 1,0 11 0,9	2 0,2			8 0,6			
								1 0,9			
1 0,1	1 0,1			12 0,9 11 0,8	2 0,1			9 0,7			
											226027
				2 0,7 1 0,3							
											226028
	5 0,1	12 0,2	2 0,0	48 0,7 45 0,7	4 0,1	2 0,0 2 0,0		15 0,2			
				1 0,1				1 0,1			
					2 0,3						
	5 0,1	12 0,2	2 0,0	49 0,7 45 0,6	6 0,1	2 0,0 2 0,0		16 0,2			
											226029
	2 0,1	1 0,1		8 0,5 11 0,8	4 0,3			8 0,5			
				1 0,7 1 0,7				3 2,2			
	2 0,1	1 0,1		9 0,6 12 0,8	4 0,3			11 0,7			
											226106
1 0,1		5 0,3		27 1,4 25 1,3	5 0,3	1 0,1		5 0,3			
				3 2,4 1 0,8							
1 0,0		5 0,2		30 1,4 26 1,2	5 0,2	1 0,0		5 0,2			

Stadtkreis / Landkreis Gemeinde		Wahl- berech- tigte Anz.	Wahl- ler Anz.	Wahl- be- teili- gung %	Erst-/ Zweit- Stim- men	Abgegebene Stimmen		V o n d e n G ü l t i g e n								
Schlüssel	Name					Un- gültige Anz.	Gül- tige Anz.	CDU 01 Anz.	%	SPD 02 Anz.	%	FDP/DVP 03 Anz.	%	GRÜNE 04 Anz.	%	
226	Moch: Landkreis Rhein-Neckar-Kreis															
226031	Hemsbach															
	Ohne Briefwahl	9406	7378	(84,3)	E	110	1,5	7268	3360	46,2	2885	39,7	373	5,1	554	7,6
					Z	92	1,2	7286	3010	41,3	2620	36,0	838	11,5	696	9,6
	Briefwahl		619		E	5	0,8	614	334	54,4	193	31,4	30	4,9	52	8,5
					Z	1	0,2	618	304	49,2	163	26,4	76	12,3	64	10,4
	Zusammen	9406	7997	85,0	E	115	1,4	7882	3694	46,9	3078	39,1	403	5,1	606	7,7
					Z	93	1,2	7904	3314	41,9	2783	35,2	914	11,6	760	9,6
226107	Mirschberg an der Bergstraße															
	Ohne Briefwahl	7356	5773	(88,8)	E	66	1,1	5707	2838	49,7	1903	33,3	434	7,6	475	8,3
					Z	55	1,0	5718	2429	42,5	1591	27,8	980	17,1	646	11,3
	Briefwahl		820		E	1	0,1	819	480	58,6	190	23,2	61	7,4	82	10,0
					Z	1	0,1	819	396	48,4	142	17,3	147	17,9	122	14,9
	Zusammen	7356	6593	89,6	E	67	1,0	6526	3318	50,8	2093	32,1	495	7,6	557	8,5
					Z	56	0,8	6537	2825	43,2	1733	26,5	1127	17,2	768	11,7
226032	Hockenheim, Stadt															
	Ohne Briefwahl	12196	9155	(82,9)	E	192	2,1	8963	4303	48,0	3431	38,3	437	4,9	685	7,6
					Z	158	1,7	8997	4002	44,5	3169	35,2	869	9,7	808	9,0
	Briefwahl		1116		E	11	1,0	1105	576	52,1	395	35,7	40	3,6	85	7,7
					Z	9	0,8	1107	524	47,3	369	33,3	98	8,9	108	9,8
	Zusammen	12196	10271	84,2	E	203	2,0	10068	4879	48,5	3826	38,0	477	4,7	770	7,6
					Z	167	1,6	10104	4526	44,8	3538	35,0	967	9,6	916	9,1
226036	Ilvesheim															
	Ohne Briefwahl	5754	4526	(88,6)	E	69	1,5	4457	1944	43,6	1910	42,9	198	4,4	344	7,7
					Z	58	1,3	4468	1775	39,7	1738	38,9	449	10,0	433	9,7
	Briefwahl		626		E	10	1,6	616	288	46,8	242	39,3	35	5,7	45	7,3
					Z	9	1,4	617	260	42,1	214	34,7	66	10,7	70	11,3
	Zusammen	5754	5152	89,5	E	79	1,5	5073	2232	44,0	2152	42,4	233	4,6	389	7,7
					Z	67	1,3	5085	2035	40,0	1952	38,4	515	10,1	503	9,9
226037	Ketsch															
	Ohne Briefwahl	9468	7528	(85,3)	E	152	2,0	7376	3599	48,8	2915	39,5	293	4,0	458	6,2
					Z	124	1,6	7404	3295	44,5	2679	36,2	701	9,5	599	8,1
	Briefwahl		623		E	3	0,5	620	295	47,6	230	37,1	34	5,5	53	8,5
					Z	2	0,3	621	249	40,1	207	33,3	94	15,1	61	9,8
	Zusammen	9468	8151	86,1	E	155	1,9	7996	3894	48,7	3145	39,3	327	4,1	511	6,4
					Z	126	1,5	8025	3544	44,2	2886	36,0	795	9,9	660	8,2
226038	Ladenburg, Stadt															
	Ohne Briefwahl	8418	6709	(88,4)	E	91	1,4	6618	3005	45,4	2581	39,0	425	6,4	539	8,1
					Z	74	1,1	6635	2762	41,6	2264	34,1	826	12,4	702	10,6
	Briefwahl		798		E	7	0,9	791	365	46,1	270	34,1	58	7,3	80	10,1
					Z	7	0,9	791	313	39,6	229	29,0	128	16,2	106	13,4
	Zusammen	8418	7507	89,2	E	98	1,3	7409	3370	45,5	2851	38,5	483	6,5	619	8,4
					Z	81	1,1	7426	3075	41,4	2493	33,6	954	12,8	808	10,9
226040	Laudenbach															
	Ohne Briefwahl	3890	3100	(87,1)	E	67	2,2	3033	1506	49,7	1205	39,7	97	3,2	189	6,2
					Z	59	1,9	3041	1382	45,4	1062	34,9	275	9,0	276	9,1
	Briefwahl		322		E	2	0,6	320	168	52,5	116	36,3	10	3,1	22	6,9
					Z	2	0,6	320	161	50,3	109	34,1	18	5,6	29	9,1
	Zusammen	3890	3422	88,0	E	69	2,0	3353	1674	49,9	1321	39,4	107	3,2	211	6,3
					Z	61	1,8	3361	1543	45,9	1171	34,8	293	8,7	305	9,1
226041	Leimen															
	Ohne Briefwahl	13700	10671	(85,6)	E	194	1,8	10477	4633	44,2	4246	40,5	567	5,4	859	8,2
					Z	151	1,4	10520	4269	40,6	3942	37,5	1097	10,4	1004	9,5
	Briefwahl		1155		E	11	1,0	1144	577	50,4	352	30,8	82	7,2	110	9,6
					Z	6	0,5	1149	491	42,7	314	27,3	194	16,9	131	11,4
	Zusammen	13700	11826	86,3	E	205	1,7	11621	5210	44,8	4598	39,6	649	5,6	969	8,3
					Z	157	1,3	11669	4760	40,8	4256	36,5	1291	11,1	1135	9,7

Stimmen wurden abgegeben für

ZENTRUM 05	Mündige B. 06	FRAUEN 07	MLPD 08	NPD 09	ÖDF 10	Patrioten 11	FAP 12	Einzbew. 13	14	15	Schl.
Anz. %	Anz. %	Anz. %	Anz. %	Anz. %	Anz. %	Anz. %	Anz. %	Anz. %	Anz. %	Anz. %	
											226
											226031
4 0,1	8 0,1	20 0,3	2 0,0	73 1,0 63 0,9	23 0,3	6 0,1 2 0,0		17 0,2			
1 0,2		2 0,3		3 0,5 7 1,1	1 0,2			2 0,3			
5 0,1	8 0,1	22 0,3	2 0,0	76 1,0 70 0,9	24 0,3	6 0,1 2 0,0		19 0,2			
											226107
6 0,1	2 0,0	14 0,2	2 0,0	36 0,6 36 0,6	9 0,2	6 0,1 3 0,1		15 0,3			
5 0,6	1 0,1	1 0,1	2 0,2	3 0,4 3 0,4		1 0,1		2 0,2			
11 0,2	3 0,0	15 0,2	4 0,1	39 0,6 39 0,6	9 0,1	7 0,1 3 0,0		17 0,3			
											226032
9 0,1	11 0,1	23 0,3	4 0,0	72 0,8 69 0,8	26 0,3	6 0,1 7 0,1		29 0,3			
1 0,1	1 0,1	2 0,2		3 0,3 3 0,3	1 0,1	1 0,1		5 0,5			
10 0,1	12 0,1	25 0,2	4 0,0	75 0,7 72 0,7	27 0,3	7 0,1 7 0,1		34 0,3			
											226036
2 0,0	5 0,1	9 0,2	3 0,1	36 0,8 37 0,8	13 0,3	3 0,1 4 0,1		22 0,5			
	1 0,2	1 0,2		2 0,3 1 0,2	2 0,3	1 0,2 2 0,3		3 0,5			
2 0,0	6 0,1	10 0,2	3 0,1	38 0,7 38 0,7	15 0,3	4 0,1 6 0,1		25 0,5			
											226037
4 0,1	8 0,1	22 0,3	2 0,0	77 1,0 69 0,9	17 0,2	8 0,1 8 0,1		26 0,4			
	2 0,3	4 0,6		3 0,5 3 0,5		1 0,2 1 0,2		4 0,6			
4 0,0	10 0,1	26 0,3	2 0,0	80 1,0 72 0,9	17 0,2	9 0,1 9 0,1		30 0,4			
											226038
6 0,1	5 0,1	17 0,3	1 0,0	45 0,7 38 0,6	7 0,1	10 0,2 7 0,1		13 0,2			
		5 0,6		9 1,1 9 1,1	1 0,1	3 0,4		6 0,8			
6 0,1	5 0,1	22 0,3	1 0,0	54 0,7 47 0,6	8 0,1	13 0,2 7 0,1		19 0,3			
											226040
		14 0,5		20 0,7 21 0,7	7 0,2	6 0,2 4 0,1		10 0,3			
	1 0,3			3 0,9 2 0,6				1 0,3			
	1 0,0	14 0,4		23 0,7 23 0,7	7 0,2	6 0,2 4 0,1		11 0,3			
											226041
8 0,1	14 0,1	33 0,3	1 0,0	115 1,1 111 1,1	37 0,4	4 0,0		57 0,5			
1 0,1	2 0,2	3 0,3		14 1,2 11 1,0	2 0,2			9 0,8			
9 0,1	16 0,1	36 0,3	1 0,0	129 1,1 122 1,0	39 0,3	4 0,0		66 0,6			

Stadtkreis / Landkreis Gemeinde		Wahl- berech- tigte Anz.	Wäh- ler Anz.	Wahl- be- teili- gung %	Erst-/ Zweit- Stim- men	Abgegebene Stimmen		V o n d e n G ü l t i g e n								
Schlüssel	Name					Un- gültige Anz.	Gül- tige Anz.	CDU 01 Anz.	%	SPD 02 Anz.	%	FDP/DVP 03 Anz.	%	GRÜNE 04 Anz.	%	

226	Noch: Landkreis Rhein-Neckar-Kreis															
226104	Lobbach															
	Ohne Briefwahl	1659	1359	(87,2)	E Z	21 12	1,5 0,9	1338 1347	701 665	52,4 49,4	470 454	35,1 33,7	51 106	3,8 7,9	97 102	7,2 7,6
	Briefwahl		95		E Z	1 1	1,1 1,1	94 94	46 47	48,9 50,0	23 22	24,5 23,4	8 8	8,5 8,5	16 17	17,0 18,1
	Zusammen	1659	1454	87,6	E Z	22 13	1,5 0,9	1432 1441	747 712	52,2 49,4	493 476	34,4 33,0	59 114	4,1 7,9	113 119	7,9 8,3
226046	Malsch															
	Ohne Briefwahl	1991	1658	(88,7)	E Z	31 24	1,9 1,4	1627 1634	1065 1031	65,5 63,1	401 347	24,6 21,2	34 95	2,1 5,8	109 133	6,7 8,1
	Briefwahl		119		E Z	2 0	1,7 0,0	117 119	82 78	70,1 65,5	24 21	20,5 17,6	4 13	3,4 10,9	5 6	4,3 5,0
	Zusammen	1991	1777	89,3	E Z	33 24	1,9 1,4	1744 1753	1147 1109	65,8 63,3	425 368	24,4 21,0	38 108	2,2 6,2	114 139	6,5 7,9
226048	Mauer															
	Ohne Briefwahl	2483	2038	(89,6)	E Z	38 37	1,9 1,8	2000 2001	1020 957	51,0 47,8	700 651	35,0 32,5	84 176	4,2 8,8	174 188	8,7 9,4
	Briefwahl		200		E Z	2 1	1,0 0,5	198 199	109 102	55,1 51,3	54 43	27,3 21,6	3 14	1,5 7,0	29 36	14,6 18,1
	Zusammen	2483	2238	90,1	E Z	40 38	1,8 1,7	2198 2200	1129 1059	51,4 48,1	754 694	34,3 31,5	87 190	4,0 8,6	203 224	9,2 10,2
226049	Neckesheim															
	Ohne Briefwahl	3640	2867	(85,4)	E Z	39 27	1,4 0,9	2828 2840	1423 1361	50,3 47,9	1014 978	35,9 34,4	166 256	5,9 9,0	201 196	7,1 6,9
	Briefwahl		263		E Z	3 3	1,1 1,1	260 260	134 123	51,5 47,3	81 78	31,2 30,0	11 23	4,2 8,8	31 33	11,9 12,7
	Zusammen	3640	3130	86,0	E Z	42 30	1,3 1,0	3088 3100	1557 1484	50,4 47,9	1095 1056	35,5 34,1	177 279	5,7 9,0	232 229	7,5 7,4
226054	Mühlhausen															
	Ohne Briefwahl	4795	3953	(88,4)	E Z	98 84	2,5 2,1	3855 3869	2557 2519	66,3 65,1	902 809	23,4 20,9	160 240	4,2 6,2	197 236	5,1 6,1
	Briefwahl		314		E Z	16 16	5,1 5,1	298 298	199 197	66,8 66,1	55 51	18,5 17,1	19 22	6,4 7,4	23 25	7,7 8,4
	Zusammen	4795	4267	89,0	E Z	114 100	2,7 2,3	4153 4167	2756 2716	66,4 65,2	957 860	23,0 20,6	179 262	4,3 6,3	220 261	5,3 6,3
226055	Neckarbischofsheim, Stadt															
	Ohne Briefwahl	2583	2063	(84,7)	E Z	39 34	1,9 1,6	2024 2029	1009 965	49,9 47,6	770 722	38,0 35,6	93 159	4,6 7,8	135 148	6,7 7,3
	Briefwahl		139		E Z	0 0	0,0 0,0	139 139	71 65	51,1 46,8	43 46	30,9 33,1	15 15	10,8 10,8	8 12	5,8 8,6
	Zusammen	2583	2202	85,2	E Z	39 34	1,8 1,5	2163 2168	1080 1030	49,9 47,5	813 768	37,6 35,4	108 174	5,0 8,0	143 160	6,6 7,4
226056	Neckargemünd, Stadt															
	Ohne Briefwahl	10346	7781	(85,7)	E Z	116 79	1,5 1,0	7665 7702	3375 3028	44,0 39,3	2701 2358	35,2 30,6	470 951	6,1 12,3	1052 1271	13,7 16,5
	Briefwahl		1186		E Z	10 7	0,8 0,6	1176 1179	597 525	50,8 44,5	309 273	26,3 23,2	96 195	8,2 16,5	161 177	13,7 15,0
	Zusammen	10346	8967	86,7	E Z	126 86	1,4 1,0	8841 8881	3972 3553	44,9 40,0	3010 2631	34,0 29,6	566 1106	6,4 12,9	1213 1408	13,7 16,3
226058	Weidenstein															
	Ohne Briefwahl	1229	1004	(87,5)	E Z	18 19	1,8 1,9	986 985	446 430	45,2 43,7	378 341	38,3 34,6	71 93	7,2 9,4	68 85	6,9 8,6
	Briefwahl		78		E Z	0 0	0,0 0,0	78 78	38 37	48,7 47,4	26 19	33,3 24,4	7 12	9,0 15,4	6 9	7,7 11,5
	Zusammen	1229	1082	88,0	E Z	18 19	1,7 1,8	1064 1063	484 467	45,5 43,9	404 360	38,0 33,9	78 105	7,3 9,9	74 94	7,0 8,8

Stimmen wurden abgegeben für

ZENTRUM 05	Mündige B. 06	FRAUEN 07	MSPD 08	NPD 09	ÖDP 10	Patrioten 11	FAP 12	Einzbew. 13	14	15	Schl.
Anz. %	Anz. %	Anz. %	Anz. %	Anz. %	Anz. %	Anz. %	Anz. %	Anz. %	Anz. %	Anz. %	
											226
											226104
		4 0,3	3 0,2	14 1,0 9 0,7	4 0,3			5 0,4			
								1 1,1			
		4 0,3	3 0,2	14 1,0 9 0,6	4 0,3			6 0,4			
											226046
5 0,3	1 0,1	2 0,1		14 0,9 16 1,0	3 0,2	1 0,1		4 0,2			
				1 0,9 1 0,8				1 0,9			
5 0,3	1 0,1	2 0,1		15 0,9 17 1,0	3 0,2	1 0,1		5 0,3			
											226048
2 0,1	2 0,1	8 0,4	10 0,5	10 0,5 7 0,3				12 0,6			
	1 0,5		2 1,0	2 1,0 1 0,5				1 0,5			
2 0,1	3 0,1	8 0,4	12 0,5	12 0,5 8 0,4				13 0,6			
											226049
1 0,0	4 0,1	7 0,2	1 0,0	19 0,7 17 0,6	19 0,7			5 0,2			
1 0,4		1 0,4			1 0,4			3 1,2			
2 0,1	4 0,1	8 0,3	1 0,0	19 0,6 17 0,5	20 0,6			8 0,3			
											226054
3 0,1	2 0,1	12 0,3		27 0,7 29 0,7	16 0,4	3 0,1		12 0,3			
			1 0,3	1 0,3 1 0,3	1 0,3			1 0,3			
3 0,1	2 0,0	12 0,3	1 0,0	28 0,7 30 0,7	17 0,4	3 0,1		13 0,3			
											226055
	1 0,0	7 0,3		14 0,7 21 1,0	5 0,2	1 0,0		3 0,1			
					1 0,7			2 1,4			
	1 0,0	7 0,3		14 0,6 21 1,0	6 0,3	1 0,0		5 0,2			
											226056
4 0,1	4 0,1	15 0,2	2 0,0	41 0,5 43 0,6	25 0,3	1 0,0		26 0,3			
		1 0,1	1 0,1	8 0,7 5 0,4	2 0,2			5 0,4			
4 0,0	4 0,0	16 0,2	3 0,0	49 0,6 48 0,5	27 0,3	1 0,0		31 0,4			
											226058
3 0,3	1 0,1	3 0,3	1 0,1	22 2,2 21 2,1	6 0,6	1 0,1		1 0,1			
				1 1,3 1 1,3							
3 0,3	1 0,1	3 0,3	1 0,1	23 2,2 22 2,1	6 0,6	1 0,1		1 0,1			

Stadtkreis / Landkreis Gemeinde		Wahl- berech- tigte Anz.	Wahl- ler Anz.	Wahl- be- teili- gung %	Erst-/ Zweit- Stim- men	Abgegebene Stimmen		V o n d e n G ü l t i g e n							
Schlüssel	Name					Un- gültige Anz.	Gül- tige Anz.	CDU 01		SPD 02		FDP/DVP 03		GRÜNE 04	
								Anz.	%	Anz.	%	Anz.	%	Anz.	%
226 Noch: Landkreis Rhein-Neckar-Kreis															
226059 Neulußheim															
	Ohne Briefwahl	3920	3000 (83,6)		E Z	96 3,2 84 2,8	2904 2916	1299 44,7 1193 40,9	1265 43,6 1200 41,2	118 4,1 258 8,8	173 6,0 214 7,3				
	Briefwahl		310		E Z	11 3,5 10 3,2	299 300	159 53,2 150 50,0	95 31,8 92 30,7	14 4,7 27 9,0	25 8,4 25 8,3				
	Zusammen	3920	3310 84,4		E Z	107 3,2 94 2,8	3203 3216	1458 45,5 1343 41,8	1360 42,5 1292 40,2	132 4,1 285 8,9	198 6,2 239 7,4				
226060 Mußloch															
	Ohne Briefwahl	6732	5415 (86,7)		E Z	106 2,0 87 1,6	5309 5328	2350 44,3 2191 41,1	2035 38,3 1852 34,8	461 8,7 720 13,5	396 7,5 483 9,1				
	Briefwahl		469		E Z	0,0 0,0	469 469	221 47,1 207 44,1	150 32,0 128 27,3	47 10,0 65 13,9	49 10,4 65 13,9				
	Zusammen	6732	5884 87,4		E Z	106 1,8 87 1,5	5778 5797	2571 44,5 2398 41,4	2185 37,8 1980 34,2	508 8,8 785 13,5	445 7,7 548 9,5				
226062 Oftersheim															
	Ohne Briefwahl	8124	6258 (84,2)		E Z	83 1,3 72 1,2	6175 6186	2767 44,8 2522 40,8	2606 42,2 2400 38,8	280 4,5 604 9,8	429 6,9 546 8,8				
	Briefwahl		668		E Z	10 1,5 9 1,3	658 659	320 48,6 278 42,2	234 35,6 195 29,6	35 5,3 90 13,7	64 9,7 84 12,7				
	Zusammen	8124	6926 85,3		E Z	93 1,3 81 1,2	6833 6845	3087 45,2 2800 40,9	2840 41,6 2595 37,9	315 4,6 694 10,1	493 7,2 630 9,2				
226063 Plankstadt															
	Ohne Briefwahl	7147	5668 (85,9)		E Z	118 2,1 99 1,7	5550 5569	2649 47,7 2456 44,1	2185 39,4 2058 37,0	268 4,8 527 9,5	381 6,9 463 8,3				
	Briefwahl		534		E Z	1 0,2 2 0,4	533 532	284 53,3 265 49,8	179 33,6 168 31,6	25 4,7 48 9,0	42 7,9 47 8,8				
	Zusammen	7147	6202 86,8		E Z	119 1,9 101 1,6	6083 6101	2933 48,2 2721 44,6	2364 38,9 2226 36,5	293 4,8 575 9,4	423 7,0 510 8,4				
226065 Rauenberg, Stadt															
	Ohne Briefwahl	4560	3704 (86,4)		E Z	77 2,1 71 1,9	3627 3633	2400 66,2 2288 63,0	741 20,4 657 18,1	134 3,7 268 7,4	285 7,9 334 9,2				
	Briefwahl		257		E Z	0,0 0,0	257 257	165 64,2 162 63,0	43 16,7 37 14,4	10 3,9 13 5,1	29 11,3 34 13,2				
	Zusammen	4560	3961 86,9		E Z	77 1,9 71 1,8	3884 3890	2565 66,0 2450 63,0	784 20,2 694 17,8	144 3,7 281 7,2	314 8,1 368 9,5				
226066 Reichartshausen															
	Ohne Briefwahl	1246	1026 (86,1)		E Z	22 2,1 19 1,9	1004 1007	483 48,1 447 44,4	381 37,9 365 36,2	74 7,4 115 11,4	57 5,7 65 6,5				
	Briefwahl		50		E Z	0,0 0,0	50 50	22 44,0 21 42,0	20 40,0 15 30,0	3 6,0 6 12,0	5 10,0 8 16,0				
	Zusammen	1246	1076 86,4		E Z	22 2,0 19 1,8	1054 1057	505 47,9 468 44,3	401 38,0 380 36,0	77 7,3 121 11,4	62 5,9 73 6,9				
226068 Reilingen															
	Ohne Briefwahl	4508	3605 (86,7)		E Z	62 1,7 48 1,3	3543 3557	1737 49,0 1632 45,9	1337 37,7 1254 35,3	194 5,5 360 10,1	232 6,5 260 7,3				
	Briefwahl		327		E Z	2 0,6 0,0	325 327	160 49,2 150 45,9	116 35,7 108 33,0	23 7,1 35 10,7	22 6,8 29 8,9				
	Zusammen	4508	3932 87,2		E Z	64 1,6 48 1,2	3868 3884	1897 49,0 1782 45,9	1453 37,6 1362 35,1	217 5,6 395 10,2	254 6,6 289 7,4				
226076 Sandhausen															
	Ohne Briefwahl	9612	7666 (85,0)		E Z	116 1,5 88 1,1	7550 7578	3236 42,9 2953 39,0	3194 42,3 3009 39,7	470 6,2 832 11,0	555 7,4 690 9,1				
	Briefwahl		580		E Z	21 3,6 19 3,3	559 561	258 46,2 227 40,5	180 32,2 160 28,5	39 7,0 79 14,1	68 12,2 88 15,7				
	Zusammen	9612	8246 85,8		E Z	137 1,7 107 1,3	8109 8139	3494 43,1 3180 39,1	3374 41,6 3169 38,9	509 6,3 911 11,2	623 7,7 778 9,6				

Stimmen wurden abgegeben für

ZENTRUM 05	Mündige B. 06	FRAUEN 07	MLPD 08	NPD 09	ÖDF 10	Patrioten 11	FAP 12	Einzbev. 13	14	15	Schl.
Anz. %	Anz. %	Anz. %	Anz. %	Anz. %	Anz. %	Anz. %	Anz. %	Anz. %	Anz. %	Anz. %	
											226
											226059
1 0,0	2 0,1	6 0,2	2 0,1	38 1,3 34 1,2	4 0,1	2 0,1 2 0,1		9 0,3			
1 0,3		1 0,3		4 1,3 4 1,3				2 0,7			
2 0,1	2 0,1	7 0,2	2 0,1	42 1,3 38 1,2	4 0,1	2 0,1 2 0,1		11 0,3			
											226060
4 0,1	7 0,1	11 0,2	1 0,0	45 0,8 36 0,7	18 0,3	5 0,1		22 0,4			
1 0,2				3 0,6				2 0,4			
5 0,1	7 0,1	11 0,2	1 0,0	45 0,8 39 0,7	18 0,3	5 0,1		24 0,4			
											226062
5 0,1	10 0,2	12 0,2	1 0,0	67 1,1 71 1,1	12 0,2	3 0,0 3 0,0		23 0,4			
	1 0,2	1 0,2		3 0,5 5 0,8	5 0,8			2 0,3			
5 0,1	11 0,2	13 0,2	1 0,0	70 1,0 76 1,1	17 0,2	3 0,0 3 0,0		25 0,4			
											226063
1 0,0	5 0,1	14 0,3	1 0,0	39 0,7 34 0,6	9 0,2	5 0,1 1 0,0		23 0,4			
		1 0,2	1 0,2	2 0,4 2 0,4				1 0,2			
1 0,0	5 0,1	15 0,2	2 0,0	41 0,7 36 0,6	9 0,1	5 0,1 1 0,0		24 0,4			
											226065
8 0,2	4 0,1	9 0,2		48 1,3 52 1,4	11 0,3	2 0,1		19 0,5			
		1 0,4		8 3,1 9 3,5	1 0,4			2 0,8			
8 0,2	4 0,1	10 0,3		56 1,4 61 1,6	12 0,3	2 0,1		21 0,5			
											226066
1 0,1	1 0,1	1 0,1	1 0,1	7 0,7 11 1,1				2 0,2			
1 0,1	1 0,1	1 0,1	1 0,1	7 0,7 11 1,0				2 0,2			
											226068
3 0,1	4 0,1	12 0,3		26 0,7 21 0,6	9 0,3	4 0,1 2 0,1		13 0,4			
2 0,6		2 0,6		1 0,3 1 0,3				3 0,9			
5 0,1	4 0,1	14 0,4		27 0,7 22 0,6	9 0,2	4 0,1 2 0,1		16 0,4			
											226076
2 0,0	4 0,1	12 0,2	2 0,0	62 0,8 57 0,8	16 0,2	1 0,0		33 0,4			
		1 0,2		5 0,9 5 0,9	1 0,2			9 1,6			
2 0,0	4 0,0	13 0,2	2 0,0	67 0,8 62 0,8	17 0,2	1 0,0		42 0,5			

Stadtkreis / Landkreis Gemeinde		Wahl- berech- tigte Anz.	Wahl- ler Anz.	Wahl- be- teil- gung %	Erst-/ Zweit- Stim- men	Abgegebene Stimmen		V o n d e n G ü l t i g e n							
Schlüssel	Name					Un- gültige Anz. %	Gül- tige Anz.	CDU 01		SPD 02		FDP/DVP 03		GRÜNE 04	
								Anz.	%	Anz.	%	Anz.	%	Anz.	%

226	Noch: Landkreis Rhein-Neckar-Kreis														
226080	Schönau, Stadt														
	Ohne Briefwahl	3546	2823	(86,0)	E Z	50 1,8 40 1,4	2773 2783	1116 40,2 1024 36,8	1299 46,8 1254 45,1	117 4,2 251 9,0	224 8,1 223 8,0				
226081	Schönbrunn														
	Ohne Briefwahl	1985	1606	(86,4)	E Z	26 1,6 19 1,2	1580 1587	725 45,9 678 42,7	657 41,6 635 40,0	80 5,1 150 9,5	90 5,7 88 5,5				
	Briefwahl		123		E Z	1 0,8 1 0,8	122 122	63 51,6 60 49,2	33 27,0 31 25,4	13 10,7 12 9,8	12 9,8 16 13,1				
	Zusammen	1985	1729	87,1	E Z	27 1,6 20 1,2	1702 1709	788 46,3 738 43,2	690 40,5 666 39,0	93 5,5 162 9,5	102 6,0 104 6,1				
226082	Schriesheim, Stadt														
	Ohne Briefwahl	9944	7821	(86,7)	E Z	137 1,8 107 1,4	7684 7714	3603 46,9 3186 41,3	2839 36,9 2447 31,7	539 7,0 1048 13,6	625 8,1 943 12,2				
	Briefwahl		887		E Z	9 1,0 6 0,7	878 881	438 49,9 376 42,7	248 28,2 188 21,3	65 7,4 148 16,8	111 12,6 157 17,8				
	Zusammen	9944	8708	87,6	E Z	146 1,7 113 1,3	8562 8595	4041 47,2 3562 41,4	3087 36,1 2635 30,7	604 7,1 1196 13,9	736 8,6 1100 12,8				
226084	Schwetzingen, Stadt														
	Ohne Briefwahl	13493	10020	(81,2)	E Z	178 1,8 140 1,4	9842 9880	4543 46,2 4138 41,9	3863 39,3 3453 34,9	467 4,7 1057 10,7	845 8,6 1076 10,9				
	Briefwahl		1106		E Z	11 1,0 7 0,6	1095 1099	610 55,7 536 48,8	326 29,8 287 26,1	56 5,1 147 13,4	91 8,3 112 10,2				
	Zusammen	13493	11126	82,5	E Z	189 1,7 147 1,3	10937 10979	5153 47,1 4674 42,6	4189 38,3 3740 34,1	523 4,8 1204 11,0	936 8,6 1188 10,8				
226085	Sinsheim, Stadt														
	Ohne Briefwahl	20656	15648	(81,3)	E Z	247 1,6 220 1,4	15401 15428	7586 49,3 7190 46,6	5166 33,5 4929 31,9	1323 8,6 1701 11,0	1119 7,3 1316 8,5				
	Briefwahl		1347		E Z	21 1,6 16 1,2	1326 1331	730 55,1 703 52,8	314 23,7 287 21,6	142 10,7 171 12,8	132 10,0 142 10,7				
	Zusammen	20656	16995	82,3	E Z	268 1,6 236 1,4	16727 16759	8316 49,7 7893 47,1	5480 32,8 5216 31,1	1465 8,8 1872 11,2	1251 7,5 1458 8,7				
226086	Spechbach														
	Ohne Briefwahl	1067	867	(87,5)	E Z	15 1,7 13 1,5	852 854	396 46,5 371 43,4	286 33,6 279 32,7	74 8,7 97 11,4	82 9,6 88 10,3				
	Briefwahl		74		E Z	3 4,1 2 2,7	71 72	41 57,7 44 61,1	16 22,5 16 22,2	3 4,2 2 2,8	10 14,1 10 13,9				
	Zusammen	1067	941	88,2	E Z	18 1,9 15 1,6	923 926	437 47,3 415 44,8	302 32,7 295 31,9	77 8,3 99 10,7	92 10,0 98 10,6				
226103	St. Leon-Rot														
	Ohne Briefwahl	7646	6270	(87,5)	E Z	133 2,1 109 1,7	6137 6161	4091 66,7 3951 64,1	1393 22,7 1295 21,0	189 3,1 343 5,6	382 6,2 442 7,2				
	Briefwahl		448		E Z	3 0,7 2 0,4	445 446	299 67,2 275 61,7	88 19,8 76 17,0	22 4,9 48 10,8	35 7,9 43 9,6				
	Zusammen	7646	6718	87,9	E Z	136 2,0 111 1,7	6582 6607	4390 66,7 4226 64,0	1481 22,5 1371 20,8	211 3,2 391 5,9	417 6,3 485 7,3				
226091	Waibstadt, Stadt														
	Ohne Briefwahl	3727	2923	(85,1)	E Z	57 2,0 50 1,7	2866 2873	1750 61,1 1677 58,4	747 26,1 717 25,0	179 6,2 257 8,9	155 5,4 165 5,7				
	Briefwahl		286		E Z	1 0,3 1 0,3	285 285	187 65,6 182 63,9	55 19,3 55 19,3	22 7,7 20 7,0	19 6,7 26 9,1				
	Zusammen	3727	3209	86,1	E Z	58 1,8 51 1,6	3151 3158	1937 61,5 1859 58,9	802 25,5 772 24,4	201 6,4 277 8,8	174 5,5 191 6,0				

Stimmen wurden abgegeben für

ZENTRUM 05	Mündige B. 06	FRAUEN 07	MLPD 08	NPD 09	ÖDP 10	Patrioten 11	FAP 12	Einzbew. 13	14	15	Schl.
Anz. %	Anz. %	Anz. %	Anz. %	Anz. %	Anz. %	Anz. %	Anz. %	Anz. %	Anz. %	Anz. %	
											226
											226080
1 0,0	3 0,1	6 0,2		13 0,5 15 0,5	6 0,2			4 0,1			
											226081
	1 0,1	2 0,1	1 0,1	27 1,7 29 1,8	2 0,1	1 0,1		1 0,1			
	1 0,8	2 1,6						1 0,8			
	2 0,1	4 0,2	1 0,1	27 1,6 29 1,7	2 0,1	1 0,1		2 0,1			
											226082
25 0,3	3 0,0	16 0,2		37 0,5 28 0,4	14 0,2	16 0,2 4 0,1		25 0,3			
3 0,3		2 0,2		5 0,6 4 0,5	3 0,3			11 1,3			
28 0,3	3 0,0	18 0,2		42 0,5 32 0,4	17 0,2	16 0,2 4 0,0		36 0,4			
											226084
14 0,1	13 0,1	29 0,3	4 0,0	79 0,8 80 0,8	6 0,1	10 0,1 10 0,1		35 0,4			
	3 0,3	8 0,7		2 0,2 4 0,4	2 0,2			10 0,9			
14 0,1	16 0,1	37 0,3	4 0,0	81 0,7 84 0,8	8 0,1	10 0,1 10 0,1		45 0,4			
											226085
22 0,1	17 0,1	43 0,3	8 0,1	163 1,1 157 1,0	35 0,2	10 0,1		44 0,3			
8 0,6	3 0,2	4 0,3		5 0,4 8 0,6	4 0,3	1 0,1		3 0,2			
30 0,2	20 0,1	47 0,3	8 0,0	168 1,0 165 1,0	39 0,2	11 0,1		47 0,3			
											226086
1 0,1	2 0,2	2 0,2		9 1,1 9 1,1	5 0,6			5 0,6			
								1 1,4			
1 0,1	2 0,2	2 0,2		9 1,0 9 1,0	5 0,5			6 0,7			
											226103
11 0,2	12 0,2	31 0,5	2 0,0	51 0,8 54 0,9	19 0,3	1 0,0		31 0,5			
1 0,2				1 0,2	3 0,7						
12 0,2	12 0,2	31 0,5	2 0,0	52 0,8 54 0,8	22 0,3	1 0,0		31 0,5			
											226091
4 0,1	3 0,1	4 0,1		22 0,8 32 1,1	12 0,4	2 0,1		13 0,5			
				1 0,4	1 0,4			2 0,7			
4 0,1	3 0,1	4 0,1		22 0,7 33 1,0	13 0,4	2 0,1		15 0,5			

Stadtkreis / Landkreis Gemeinde		Wahl- berech- tigte Anz.	Wäh- ler Anz.	Wahl- be- teili- gung %	Erst-/ Zweit- Stim- men	Abgegebene Stimmen		V o n d e n G ü l t i g e n								
Schlüssel	Name					Un- gültige Anz.	%	Gül- tige Anz.	CDU 01 Anz.	%	SPD 02 Anz.	%	FDP/DVP 03 Anz.	%	GRÜNE 04 Anz.	%

226	Hoch: Landkreis Rhein-Neckar-Kreis															
226095	Walldorf, Stadt															
	Ohne Briefwahl	9233	7479	(86,3)	E	109	1,5	7370	3416	46,4	2696	36,6	534	7,2	610	8,3
					Z	95	1,3	7384	3177	43,0	2527	34,2	906	12,3	661	9,0
	Briefwahl		556		E	4	0,7	552	278	50,4	133	24,1	57	10,3	70	12,7
					Z		0,0	556	248	44,6	123	22,1	105	18,9	75	13,5
	Zusammen	9233	8035	87,0	E	113	1,4	7922	3694	46,6	2829	35,7	591	7,5	680	8,6
					Z	95	1,2	7940	3425	43,1	2650	33,4	1011	12,7	736	9,3
226096	Weinheim, Stadt															
	Ohne Briefwahl	31707	24327	(85,2)	E	333	1,4	23994	10990	45,8	10122	42,2	1199	5,0	1389	5,8
					Z	271	1,1	24056	9698	40,3	8999	37,4	2970	12,3	2020	8,4
	Briefwahl		2996		E	33	1,1	2963	1574	53,1	912	30,8	202	6,8	219	7,4
					Z	26	0,9	2970	1304	43,9	769	25,9	531	17,9	323	10,9
	Zusammen	31707	27323	86,2	E	366	1,3	26957	12564	46,6	11034	40,9	1401	5,2	1608	6,0
					Z	297	1,1	27026	11002	40,7	9768	36,1	3501	13,0	2343	8,7
226097	Wiesenbach															
	Ohne Briefwahl	2267	1727	(82,6)	E	24	1,4	1703	865	50,8	501	29,4	124	7,3	196	11,5
					Z	17	1,0	1710	779	45,6	457	26,7	236	13,8	208	12,2
	Briefwahl		161		E		0,0	161	76	47,2	46	28,6	14	8,7	23	14,3
					Z		0,0	161	78	48,4	37	23,0	19	11,8	26	16,1
	Zusammen	2267	1888	83,3	E	24	1,3	1864	941	50,5	547	29,3	138	7,4	219	11,7
					Z	17	0,9	1871	857	45,8	494	26,4	255	13,6	234	12,5
226098	Wiesloch, Stadt															
	Ohne Briefwahl	15719	11643	(81,6)	E	169	1,5	11474	5678	49,5	4024	35,1	630	5,5	929	8,1
					Z	131	1,1	11512	5279	45,9	3709	32,2	1186	10,3	1132	9,8
	Briefwahl		1377		E	7	0,5	1370	704	51,4	393	28,7	91	6,6	166	12,1
					Z	5	0,4	1372	633	46,1	346	25,2	199	14,5	182	13,3
	Zusammen	15719	13020	82,8	E	176	1,4	12844	6382	49,7	4417	34,4	721	5,6	1095	8,5
					Z	136	1,0	12884	5912	45,9	4055	31,5	1385	10,7	1314	10,2
226099	Wilhelmsfeld															
	Ohne Briefwahl	2301	1805	(86,6)	E	23	1,3	1782	754	42,3	709	39,8	107	6,0	186	10,4
					Z	14	0,8	1791	675	37,7	667	37,2	215	12,0	198	11,1
	Briefwahl		206		E	1	0,5	205	101	49,3	67	32,7	18	8,8	17	8,3
					Z		0,0	206	80	38,8	51	24,8	45	21,8	26	12,6
	Zusammen	2301	2011	87,4	E	24	1,2	1987	855	43,0	776	39,1	125	6,3	203	10,2
					Z	14	0,7	1997	755	37,8	718	36,0	260	13,0	224	11,2
226101	Zuzenhausen															
	Ohne Briefwahl	1477	1215	(86,5)	E	34	2,8	1181	575	48,7	424	35,9	83	7,0	80	6,8
					Z	26	2,1	1189	541	45,5	411	34,6	122	10,3	89	7,5
	Briefwahl		68		E		0,0	68	34	50,0	16	23,5	6	8,8	11	16,2
					Z		0,0	68	29	42,6	19	27,9	11	16,2	9	13,2
	Zusammen	1477	1283	86,9	E	34	2,7	1249	609	48,8	440	35,2	89	7,1	91	7,3
					Z	26	2,0	1257	570	45,3	430	34,2	133	10,6	98	7,8
226999	Regional nicht aufteilbare Briefwahl															
			258		E		0,0	258	105	40,7	116	45,0	5	1,9	32	12,4
					Z		0,0	258	87	33,7	94	36,4	34	13,2	41	15,9
226	Landkreis Rhein-Neckar-Kreis insgesamt															
	Ohne Briefwahl	353626	276613	(85,4)	E	4605	1,7	272008	130273	47,9	101811	37,4	15564	5,7	20694	7,6
					Z	3777	1,4	272836	120357	44,1	93393	34,2	29169	10,7	25493	9,3
	Briefwahl		28430		E	257	0,9	28173	14515	51,5	8631	30,6	1859	6,6	2807	10,0
					Z	194	0,7	28236	12949	45,9	7558	26,8	3880	13,7	3491	12,4
	Zusammen	353626	305043	86,3	E	4862	1,6	300181	144788	48,2	110442	36,8	17423	5,8	23501	7,8
					Z	3971	1,3	301072	133306	44,3	100951	33,5	33049	11,0	28984	9,6

Stimmen wurden abgegeben für

ZENTRUM 05	Mündige B. 06	FRAUEN 07	MLPD 08	NPD 09	ÖDF 10	Patrioten 11	FAP 12	Einzbew. 13	14	15	
Anz. %	Anz. %	Anz. %	Anz. %	Anz. %	Anz. %	Anz. %	Anz. %	Anz. %	Anz. %	Anz. % Schl.	
											226
											226095
1 0,0	10 0,1	19 0,3	1 0,0	69 0,9 63 0,9	16 0,2	3 0,0		45 0,6			
	1 0,2			3 0,5 3 0,5	1 0,2			11 2,0			
1 0,0	11 0,1	19 0,2	1 0,0	72 0,9 66 0,8	17 0,2	3 0,0		56 0,7			
											226096
19 0,1	19 0,1	44 0,2	4 0,0	214 0,9 226 0,9	45 0,2	12 0,1 12 0,0		68 0,3			
3 0,1	3 0,1	6 0,2	1 0,0	22 0,7 24 0,8	3 0,1	9 0,3 3 0,1		25 0,8			
22 0,1	22 0,1	50 0,2	5 0,0	236 0,9 250 0,9	48 0,2	21 0,1 15 0,1		93 0,3			
											226097
1 0,1	3 0,2	3 0,2		12 0,7 13 0,8	7 0,4	3 0,2		5 0,3			
				1 0,6 1 0,6				1 0,6			
1 0,1	3 0,2	3 0,2		13 0,7 14 0,7	7 0,4	3 0,2		6 0,3			
											226098
17 0,1	11 0,1	32 0,3	2 0,0	111 1,0 106 0,9	28 0,2	10 0,1		102 0,9			
	2 0,1	3 0,2	1 0,1	2 0,1 4 0,3	2 0,1			14 1,0			
17 0,1	13 0,1	35 0,3	3 0,0	113 0,9 110 0,9	30 0,2	10 0,1		116 0,9			
											226099
	3 0,2	2 0,1		17 1,0 21 1,2	10 0,6			9 0,5			
1 0,5	1 0,5			2 1,0	2 1,0						
1 0,1	4 0,2	2 0,1		19 1,0 21 1,1	12 0,6			9 0,5			
											226101
1 0,1	1 0,1	7 0,6		15 1,3 14 1,2	3 0,3			4 0,3			
				1 1,5							
1 0,1	1 0,1	7 0,6		16 1,3 14 1,1	3 0,2			4 0,3			
											226999
					2 0,8						
											226
244 0,1	273 0,1	666 0,2	77 0,0	2453 0,9 2389 0,9	627 0,2	118 0,0 148 0,1		1095 0,4			
32 0,1	31 0,1	65 0,2	14 0,0	146 0,5 149 0,5	59 0,2	16 0,1 8 0,0		199 0,7			
276 0,1	304 0,1	731 0,2	91 0,0	2599 0,9 2538 0,8	686 0,2	134 0,0 156 0,1		1294 0,4			

Stadtkreis / Landkreis Gemeinde		Wahl- berech- tigte Anz.	Wahl- ler Anz.	Wahl- be- teili- gung %	Erst-/ Zweit- Stim- men	Abgegebene Stimmen		V o n d e n G ü l t i g e n			
Schlüssel	Name					Un- gültige Anz.	Gül- tige Anz.	CDU 01 Anz.	SPD 02 Anz.	FDP/DVP 03 Anz.	GRÜNE 04 Anz.
								%	%	%	%
Region Nordschwarzwald											
231000	Pforzheim, Stadt										
	Ohne Briefwahl	77661	54861	(79,0)	E 820 1,5 Z 682 1,2	54041 54179	26599 49,2 24283 44,8		18967 35,1 17978 33,2	2623 4,9 5945 11,0	4607 8,5 4744 8,8
	Briefwahl		7721		E 43 0,6 Z 41 0,5	7678 7680	4210 54,8 3661 47,7		2013 26,2 1854 24,1	447 5,8 1110 14,5	824 10,7 896 11,7
	Zusammen	77661	62582	80,6	E 863 1,4 Z 723 1,2	61719 61859	30809 49,9 27944 45,2		20980 34,0 19832 32,1	3070 5,0 7055 11,4	5431 8,8 5640 9,1
235	Landkreis Calw										
235006	Altensteig, Stadt										
	Ohne Briefwahl	6692	4893	(79,5)	E 59 1,2 Z 54 1,1	4834 4839	2697 55,8 2474 51,1		1337 27,7 1167 24,1	335 6,9 609 12,6	267 5,5 329 6,8
	Briefwahl		490		E 4 0,8 Z 1 0,2	486 489	240 49,4 225 46,0		121 24,9 95 19,4	54 11,1 72 14,7	61 12,6 80 16,4
	Zusammen	6692	5383	80,4	E 63 1,2 Z 55 1,0	5320 5328	2937 55,2 2699 50,7		1458 27,4 1262 23,7	389 7,3 681 12,8	328 6,2 409 7,7
235007	Althengstett										
	Ohne Briefwahl	3931	2943	(81,1)	E 36 1,2 Z 32 1,1	2907 2911	1387 47,7 1258 43,2		1031 35,5 907 31,2	189 6,5 396 13,6	239 8,2 269 9,2
	Briefwahl		288		E 3 1,0 Z 1 0,3	285 287	142 49,8 137 47,7		78 27,4 64 22,3	18 6,3 34 11,8	37 13,0 45 15,7
	Zusammen	3931	3231	82,2	E 39 1,2 Z 33 1,0	3192 3198	1529 47,9 1395 43,6		1109 34,7 971 30,4	207 6,5 430 13,4	276 8,6 314 9,8
235033	Bad Herrenalb, Stadt										
	Ohne Briefwahl	5021	3385	(81,0)	E 50 1,5 Z 42 1,2	3335 3343	1900 57,0 1724 51,6		912 27,3 847 25,3	241 7,2 444 13,3	242 7,3 269 8,0
	Briefwahl		799		E 7 0,9 Z 5 0,6	792 794	493 62,2 430 54,2		137 17,3 128 16,1	87 11,0 149 18,8	64 8,1 71 8,9
	Zusammen	5021	4184	83,3	E 57 1,4 Z 47 1,1	4127 4137	2393 58,0 2154 52,1		1049 25,4 975 23,6	328 7,9 593 14,3	306 7,4 340 8,2
235008	Bad Liebenzell, Stadt										
	Ohne Briefwahl	5134	3630	(81,0)	E 70 1,9 Z 53 1,5	3560 3577	1950 54,8 1770 49,5		982 27,6 811 22,7	233 6,5 444 12,4	346 9,7 410 11,5
	Briefwahl		620		E 6 1,0 Z 3 0,5	614 617	354 57,7 309 50,1		119 19,4 94 15,2	56 9,1 104 16,9	76 12,4 87 14,1
	Zusammen	5134	4250	82,8	E 76 1,8 Z 56 1,3	4174 4194	2304 55,2 2079 49,6		1101 26,4 905 21,6	289 6,9 548 13,1	422 10,1 497 11,9
235084	Bad Teinach-Zavelstein, Stadt										
	Ohne Briefwahl	1834	1358	(81,2)	E 15 1,1 Z 17 1,3	1343 1341	745 55,5 690 51,5		401 29,9 355 26,5	89 6,6 179 13,3	76 5,7 78 5,8
	Briefwahl		151		E 0,0 Z 0,0	151 151	93 61,6 75 49,7		27 17,9 24 15,9	13 8,6 32 21,2	16 10,6 18 11,9
	Zusammen	1834	1509	82,3	E 15 1,0 Z 17 1,1	1494 1492	838 56,1 765 51,3		428 28,6 379 25,4	102 6,8 211 14,1	92 6,2 96 6,4
235085	Calw, Stadt										
	Ohne Briefwahl	14118	10258	(81,1)	E 113 1,1 Z 95 0,9	10145 10163	4629 45,6 4268 42,0		3824 37,7 3209 31,6	584 5,8 1332 13,1	794 7,8 1012 10,0
	Briefwahl		1389		E 3 0,2 Z 2 0,1	1386 1387	637 46,0 584 42,1		432 31,2 361 26,0	124 8,9 219 15,8	155 11,2 183 13,2
	Zusammen	14118	11647	82,5	E 116 1,0 Z 97 0,8	11531 11550	5266 45,7 4852 42,0		4256 36,9 3570 30,9	708 6,1 1551 13,4	949 8,2 1195 10,3

Stimmen wurden abgegeben für

ZENTRUM 05	Mündige B. 06	FRAUEN 07	MLPD 08	WPD 09	ÖDF 10	Patrioten 11	FAP 12	Einzbew. 13	14	15	
Anz. %	Anz. %	Anz. %	Anz. %	Anz. %	Anz. %	Anz. %	Anz. %	Anz. %	Anz. %	Anz. % Schl.	
											231000
				596 1,1	406 0,8			243 0,4			
41 0,1	64 0,1	105 0,2	26 0,0	615 1,1	361 0,7	17 0,0					
				72 0,9	60 0,8			52 0,7			
11 0,1	12 0,2	16 0,2		69 0,9	47 0,6	4 0,1					
				668 1,1	466 0,8			295 0,5			
52 0,1	76 0,1	121 0,2	26 0,0	684 1,1	408 0,7	21 0,0					
											235
											235006
				183 3,8				15 0,3			
22 0,5	8 0,2	16 0,3	4 0,1	195 4,0	15 0,3						
				8 1,6				2 0,4			
4 0,8	1 0,2	4 0,8		7 1,4		1 0,2					
				191 3,6				17 0,3			
26 0,5	9 0,2	20 0,4	4 0,1	202 3,8	15 0,3	1 0,0					
											235007
				43 1,5				18 0,6			
1 0,0	8 0,3	8 0,3		45 1,5	17 0,6	2 0,1					
				7 2,5				3 1,1			
	1 0,3	1 0,3		4 1,4	1 0,3						
				50 1,6				21 0,7			
1 0,0	9 0,3	9 0,3		49 1,5	18 0,6	2 0,1					
											235033
				32 1,0				8 0,2			
6 0,2	5 0,1	4 0,1	2 0,1	33 1,0	9 0,3						
				9 1,1				2 0,3			
	7 0,9	2 0,3		5 0,6	2 0,3						
				41 1,0				10 0,2			
6 0,1	12 0,3	6 0,1	2 0,0	38 0,9	11 0,3						
											235008
				47 1,3				2 0,1			
62 1,7	9 0,3	7 0,2	3 0,1	44 1,2	17 0,5						
				2 0,3				7 1,1			
5 0,8	3 0,5	2 0,3		4 0,6	9 1,5						
				49 1,2				9 0,2			
67 1,6	12 0,3	9 0,2	3 0,1	48 1,1	26 0,6						
											235084
				30 2,2				2 0,1			
4 0,3	1 0,1	2 0,1	1 0,1	25 1,9	5 0,4	1 0,1					
				2 1,3							
				2 1,3							
				32 2,1				2 0,1			
4 0,3	1 0,1	2 0,1	1 0,1	27 1,8	5 0,3	1 0,1					
											235085
				280 2,8				34 0,3			
14 0,1	7 0,1	34 0,3	3 0,0	257 2,5	23 0,2	4 0,0					
				34 2,5				4 0,3			
3 0,2	1 0,1	3 0,2		25 1,8	8 0,6						
				314 2,7				38 0,3			
17 0,1	8 0,1	37 0,3	3 0,0	282 2,4	31 0,3	4 0,0					

Stadtkreis / Landkreis Gemeinde		Wahl- berech- tigte Anz.	Wäh- ler Anz.	Wahl- be- teili- gung %	Erst-/ Zweit- Stim- men	Abgegebene Stimmen		V o n d e n G ü l t i g e n			
Schlüssel	Name					Un- gültige Anz.	Gül- tige Anz.	CDU 01 Anz.	SPD 02 Anz.	FDP/DVP 03 Anz.	GRÜNE 04 Anz.
						%	%	%	%	%	%
235	Noch: Landkreis Calw										
235018	Dobel										
	Ohne Briefwahl	1261	893	(82,3)	E Z	10 1,1 13 1,5	883 880	447 50,6 401 45,6	317 35,9 280 31,8	59 6,7 121 13,8	51 5,8 58 6,6
	Briefwahl		174		E Z	1 0,6 1 0,6	173 173	111 64,2 100 57,8	26 15,0 24 13,9	23 13,3 38 22,0	8 4,6 7 4,0
	Zusammen	1261	1067	84,6	E Z	11 1,0 14 1,3	1056 1053	558 52,8 501 47,6	343 32,5 304 28,9	82 7,8 159 15,1	59 5,6 65 6,2
235020	Ebhausen										
	Ohne Briefwahl	2596	2100	(85,5)	E Z	27 1,3 32 1,5	2073 2068	1198 57,8 1137 55,0	615 29,7 554 26,8	107 5,2 178 8,6	111 5,4 134 6,5
	Briefwahl		134		E Z	2 1,5 0 0,0	132 134	69 52,3 64 47,8	44 33,3 37 27,6	7 5,3 10 7,5	11 8,3 20 14,9
	Zusammen	2596	2234	86,1	E Z	29 1,3 32 1,4	2205 2202	1267 57,5 1201 54,5	659 29,9 591 26,8	114 5,2 188 8,5	122 5,5 154 7,0
235022	Egenhausen										
	Ohne Briefwahl	1161	880	(81,0)	E Z	8 0,9 8 0,9	872 872	533 61,1 493 56,5	226 25,9 204 23,4	61 7,0 101 11,6	38 4,4 48 5,5
	Briefwahl		73		E Z	2 2,7 2 2,7	71 71	41 57,7 41 57,7	17 23,9 15 21,1	7 9,9 9 12,7	6 8,5 5 7,0
	Zusammen	1161	953	82,1	E Z	10 1,0 10 1,0	943 943	574 60,9 534 56,6	243 25,8 219 23,2	68 7,2 110 11,7	44 4,7 53 5,6
235025	Enzklösterle										
	Ohne Briefwahl	969	674	(80,0)	E Z	10 1,5 9 1,3	664 665	386 58,1 342 51,4	184 27,7 164 24,7	44 6,6 89 13,4	42 6,3 59 8,9
	Briefwahl		123		E Z	2 1,6 2 1,6	121 121	67 55,4 54 44,6	43 35,5 33 27,3	3 2,5 20 16,5	7 5,8 14 11,6
	Zusammen	969	797	82,2	E Z	12 1,5 11 1,4	785 786	453 57,7 396 50,4	227 28,9 197 25,1	47 6,0 109 13,9	49 6,2 73 9,3
235029	Gechingen										
	Ohne Briefwahl	2288	1815	(86,1)	E Z	16 0,9 11 0,6	1799 1804	844 46,9 774 42,9	635 35,3 496 27,5	139 7,7 293 16,2	151 8,4 189 10,5
	Briefwahl		173		E Z	2 1,2 1 0,6	171 172	81 47,4 65 37,8	65 38,0 50 29,1	9 5,3 36 20,9	15 8,8 20 11,6
	Zusammen	2288	1988	86,9	E Z	18 0,9 12 0,6	1970 1976	925 47,0 839 42,5	700 35,5 546 27,6	148 7,5 329 16,6	166 8,4 209 10,6
235032	Haiterbach, Stadt										
	Ohne Briefwahl	3234	2471	(80,5)	E Z	31 1,3 34 1,4	2440 2437	1612 66,1 1526 62,6	565 23,2 510 20,9	125 5,1 226 9,3	100 4,1 104 4,3
	Briefwahl		159		E Z	0 0,0 0 0,0	159 159	111 69,8 109 68,6	28 17,6 22 13,8	3 1,9 8 5,0	13 8,2 18 11,3
	Zusammen	3234	2630	81,3	E Z	31 1,2 34 1,3	2599 2596	1723 66,3 1635 63,0	593 22,8 532 20,5	128 4,9 234 9,0	113 4,3 122 4,7
235035	Höfen an der Enz										
	Ohne Briefwahl	1218	939	(82,9)	E Z	11 1,2 12 1,3	928 927	420 45,3 390 42,1	348 37,5 317 34,2	68 7,3 121 13,1	85 9,2 88 9,5
	Briefwahl		82		E Z	0 0,0 0 0,0	82 82	43 52,4 36 43,9	19 23,2 17 20,7	4 4,9 13 15,9	12 14,6 13 15,9
	Zusammen	1218	1021	83,8	E Z	11 1,1 12 1,2	1010 1009	463 45,8 426 42,2	367 36,3 334 33,1	72 7,1 134 13,3	97 9,6 101 10,0
235046	Nagold, Stadt										
	Ohne Briefwahl	13754	10229	(81,7)	E Z	176 1,7 155 1,5	10053 10074	5711 56,8 5227 51,9	2950 29,3 2538 25,2	613 6,1 1297 12,9	578 5,7 749 7,4
	Briefwahl		1168		E Z	8 0,7 14 1,2	1160 1154	642 55,3 560 48,5	312 26,9 226 19,6	89 7,7 199 17,2	93 8,0 145 12,6
	Zusammen	13754	11397	82,9	E Z	184 1,6 169 1,5	11213 11228	6353 56,7 5787 51,5	3262 29,1 2764 24,6	702 6,3 1496 13,3	671 6,0 894 8,0

Stimmen wurden abgegeben für

ZENTRUM 05	Mündige B. 06	FRAUEN 07	MLPD 08	HPD 09	ÖDP 10	Patrioten 11	FAP 12	Einzbew. 13	14	15	Schl.
Anz. %	Anz. %	Anz. %	Anz. %	Anz. %	Anz. %	Anz. %	Anz. %	Anz. %	Anz. %	Anz. %	
											235
											235018
		4 0,5	3 0,3	7 0,8 8 0,9	5 0,6			2 0,2			
				4 2,3 2 1,2	2 1,2			1 0,6			
		4 0,4	3 0,3	11 1,0 10 0,9	7 0,7			3 0,3			
											235020
13 0,6	6 0,3	7 0,3	1 0,0	33 1,6 31 1,5	7 0,3			9 0,4			
			1 0,7	1 0,8 1 0,7	1 0,7						
13 0,6	6 0,3	7 0,3	2 0,1	34 1,5 32 1,5	8 0,4			9 0,4			
											235022
3 0,3	3 0,3	2 0,2		13 1,5 13 1,5	3 0,3	2 0,2		1 0,1			
1 1,4											
4 0,4	3 0,3	2 0,2		13 1,4 13 1,4	3 0,3	2 0,2		1 0,1			
											235025
		1 0,2		5 0,8 6 0,9	3 0,5	1 0,2		3 0,5			
								1 0,8			
		1 0,1		5 0,6 6 0,8	3 0,4	1 0,1		4 0,5			
											235029
3 0,2	3 0,2	10 0,6	1 0,1	22 1,2 22 1,2	12 0,7	1 0,1		8 0,4			
1 0,6				1 0,6							
4 0,2	3 0,2	10 0,5	1 0,1	23 1,2 22 1,1	12 0,6	1 0,1		8 0,4			
											235032
12 0,5	3 0,1	6 0,2	4 0,2	35 1,4 40 1,6	5 0,2	1 0,0		3 0,1			
1 0,6				3 1,9 1 0,6				1 0,6			
13 0,5	3 0,1	6 0,2	4 0,2	38 1,5 41 1,6	5 0,2	1 0,0		4 0,2			
											235035
	2 0,2	2 0,2	1 0,1	5 0,5 3 0,3	3 0,3			2 0,2			
		1 1,2		3 3,7 2 2,4				1 1,2			
	2 0,2	3 0,3	1 0,1	8 0,8 5 0,5	3 0,3			3 0,3			
											235046
12 0,1	14 0,1	22 0,2	4 0,0	151 1,5 173 1,7	32 0,3	6 0,1		50 0,5			
		9 0,8	1 0,1	13 1,1 11 1,0	3 0,3			11 0,9			
12 0,1	14 0,1	31 0,3	5 0,0	164 1,5 184 1,6	35 0,3	6 0,1		61 0,5			

Stadtkreis / Landkreis Gemeinde		Wahl- berech- tigte Anz.	Wäh- ler Anz.	Wahl- be- teili- gung %	Erst-/ Zweit- Stim- men	Abgegebene Stimmen		V o n d e n G ü l t i g e n							
Schlüssel	Name					Un- gültige Anz.	Gül- tige Anz.	CDU 01		SPD 02		FDP/DVP 03		GRÜNE 04	
								Anz.	%	Anz.	%	Anz.	%	Anz.	%
235	Noch: Landkreis Calw														
235047	Neubulach, Stadt														
	Ohne Briefwahl	2898	2289 (84,5)	E	24 1,0	2265	1387 61,2	527 23,3	183 8,1	132 5,8					
				Z	18 0,8	2271	1240 54,6	448 19,7	350 15,4	170 7,5					
	Briefwahl		184	E	0,0	184	90 48,9	54 29,3	15 8,2	22 12,0					
				Z	0,0	184	83 45,1	41 22,3	29 15,8	29 15,8					
	Zusammen	2898	2473 85,3	E	24 1,0	2449	1477 60,3	581 23,7	198 8,1	154 6,3					
				Z	18 0,7	2455	1323 53,9	489 19,9	379 15,4	199 8,1					
235050	Neuweiler														
	Ohne Briefwahl	1933	1461 (79,2)	E	21 1,4	1440	968 67,2	227 15,8	94 6,5	119 8,3					
				Z	19 1,3	1442	903 62,6	198 13,7	173 12,0	121 8,4					
	Briefwahl		86	E	0,0	86	58 67,4	18 20,9	5 5,8	5 5,8					
				Z	0,0	86	53 61,6	13 15,1	9 10,5	9 10,5					
	Zusammen	1933	1547 80,0	E	21 1,4	1526	1026 67,2	245 16,1	99 6,5	124 8,1					
				Z	19 1,2	1528	956 62,6	211 13,8	182 11,9	130 8,5					
235055	Oberreichenbach														
	Ohne Briefwahl	1766	1364 (81,3)	E	26 1,9	1338	731 54,6	380 28,4	72 5,4	121 9,0					
				Z	22 1,6	1342	672 50,1	333 24,8	131 9,8	141 10,5					
	Briefwahl		87	E	1 1,1	86	49 57,0	28 32,6	2 2,3	6 7,0					
				Z	0,0	87	43 49,4	24 27,6	10 11,5	9 10,3					
	Zusammen	1766	1451 82,2	E	27 1,9	1424	780 54,8	408 28,7	74 5,2	127 8,9					
				Z	22 1,5	1429	715 50,0	357 25,0	141 9,9	150 10,5					
235057	Ostelsheim														
	Ohne Briefwahl	1346	1079 (85,6)	E	19 1,8	1060	568 53,6	304 28,7	69 6,5	99 9,3					
				Z	13 1,2	1066	507 47,6	267 25,0	147 13,8	107 10,0					
	Briefwahl		82	E	0,0	82	41 50,0	22 26,8	6 7,3	10 12,2					
				Z	0,0	82	38 46,3	17 20,7	12 14,6	13 15,9					
	Zusammen	1346	1161 86,3	E	19 1,6	1142	609 53,3	326 28,5	75 6,6	109 9,5					
				Z	13 1,1	1148	545 47,5	284 24,7	159 13,9	120 10,5					
235060	Rohrdorf														
	Ohne Briefwahl	1256	952 (83,4)	E	12 1,3	940	597 63,5	215 22,9	62 6,6	47 5,0					
				Z	9 0,9	943	552 58,5	202 21,4	119 12,6	54 5,7					
	Briefwahl		110	E	2 1,8	108	70 64,8	25 23,1	8 7,4	5 4,6					
				Z	1 0,9	109	63 57,8	22 20,2	16 14,7	7 6,4					
	Zusammen	1256	1062 84,6	E	14 1,3	1048	667 63,6	240 22,9	70 6,7	52 5,0					
				Z	10 0,9	1052	615 58,5	224 21,3	135 12,8	61 5,8					
235065	Schönberg														
	Ohne Briefwahl	4760	3054 (72,1)	E	43 1,4	3011	1627 54,0	874 29,0	191 6,3	259 8,6					
				Z	40 1,3	3014	1496 49,6	754 25,0	351 11,6	303 10,1					
	Briefwahl		503	E	8 1,6	495	263 53,1	139 28,1	35 7,1	34 6,9					
				Z	3 0,6	500	237 47,4	120 24,0	70 14,0	44 8,8					
	Zusammen	4760	3557 74,7	E	51 1,4	3506	1890 53,9	1013 28,9	226 6,4	293 8,4					
				Z	43 1,2	3514	1733 49,3	874 24,9	421 12,0	347 9,9					
235066	Simmersfeld														
	Ohne Briefwahl	1284	964 (77,6)	E	17 1,8	947	623 65,8	167 17,6	72 7,6	59 6,2					
				Z	12 1,2	952	580 60,9	148 15,5	117 12,3	66 6,9					
	Briefwahl		41	E	0,0	41	19 46,3	9 22,0	4 9,8	6 14,6					
				Z	0,0	41	14 34,1	8 19,5	9 22,0	7 17,1					
	Zusammen	1284	1005 78,3	E	17 1,7	988	642 65,0	176 17,8	76 7,7	65 6,6					
				Z	12 1,2	993	594 59,8	156 15,7	126 12,7	73 7,4					
235067	Simmozheim														
	Ohne Briefwahl	1448	1085 (79,8)	E	18 1,7	1067	524 49,1	376 35,2	69 6,5	79 7,4					
				Z	21 1,9	1064	467 43,9	323 30,4	152 14,3	90 8,5					
	Briefwahl		82	E	0,0	82	43 52,4	23 28,0	4 4,9	9 11,0					
				Z	0,0	82	41 50,0	17 20,7	12 14,6	8 9,8					
	Zusammen	1448	1167 80,6	E	18 1,5	1149	567 49,3	399 34,7	73 6,4	88 7,7					
				Z	21 1,8	1146	508 44,3	340 29,7	164 14,3	98 8,6					

Stimmen wurden abgegeben für

ZENTRUM 05	Mündige B. 06	FRAUEN 07	HLPD 08	WPD 09	ÖDF 10	Patrioten 11	FAP 12	Einzbew. 13	14	15	Schl.
Anz. %	Anz. %	Anz. %	Anz. %	Anz. %	Anz. %	Anz. %	Anz. %	Anz. %	Anz. %	Anz. %	
											235
											235047
3 0,1	5 0,2	4 0,2	4 0,2	22 1,0 27 1,2	19 0,8	1 0,0		14 0,6			
				2 1,1 2 1,1				1 0,5			
3 0,1	5 0,2	4 0,2	4 0,2	24 1,0 29 1,2	19 0,8	1 0,0		15 0,6			
											235050
13 0,9	1 0,1	2 0,1	1 0,1	24 1,7 23 1,6	7 0,5			8 0,6			
2 2,3											
15 1,0	1 0,1	2 0,1	1 0,1	24 1,6 23 1,5	7 0,5			8 0,5			
											235055
15 1,1		5 0,4	1 0,1	25 1,9 27 2,0	15 1,1	2 0,1		9 0,7			
			1 1,1					1 1,2			
15 1,0		5 0,3	2 0,1	25 1,8 27 1,9	15 1,0	2 0,1		10 0,7			
											235057
	4 0,4	2 0,2		20 1,9 24 2,3	8 0,8						
				1 1,2 2 2,4				2 2,4			
	4 0,3	2 0,2		21 1,8 26 2,3	8 0,7			2 0,2			
											235060
				13 1,4 10 1,1	4 0,4	1 0,1		6 0,6			
	1 0,9										
	1 0,1	1 0,1		13 1,2 10 1,0	4 0,4	1 0,1		6 0,6			
											235065
13 0,4	2 0,1	10 0,3	1 0,0	51 1,7 57 1,9	27 0,9			9 0,3			
1 0,2	1 0,2	2 0,4		22 4,4 23 4,6	2 0,4			2 0,4			
14 0,4	3 0,1	12 0,3	1 0,0	73 2,1 80 2,3	29 0,8			11 0,3			
											235066
3 0,3	6 0,6	4 0,4	2 0,2	21 2,2 23 2,4	3 0,3			5 0,5			
				2 4,9 2 4,9				1 2,4			
3 0,3	6 0,6	5 0,5	2 0,2	23 2,3 25 2,5	3 0,3			6 0,6			
											235067
3 0,3	4 0,4	5 0,5		14 1,3 12 1,1	7 0,7	1 0,1		5 0,5			
		2 2,4		2 2,4 2 2,4				1 1,2			
3 0,3	4 0,3	7 0,6		16 1,4 14 1,2	7 0,6	1 0,1		6 0,5			

Stadtkreis / Landkreis Gemeinde		Wahl- berech- tigte Anz.	Wäh- ler Anz.	Wahl- be- teili- gung %	Erst-/ Zweit- Stim- men	Abgegebene Stimmen		Von den G ü l t i g e n			
Schlüssel	Name					Un- gültige Anz.	Gül- tige Anz.	CDU 01 Anz.	SPD 02 Anz.	FDP/DVP 03 Anz.	GRÜNE 04 Anz.
								%	%	%	%
235	Hoch: Landkreis Calw										
235073	Unterreichenbach										
	Ohne Briefwahl	1559	1152	(81,4)	E 19 1,6 Z 20 1,7	1133 1132	546 48,2 485 42,8	417 36,8 365 32,2	60 5,3 140 12,4	90 7,9 101 8,9	
	Briefwahl		138		E 1 0,7 Z 1 0,7	137 137	76 55,5 72 52,6	37 27,0 27 19,7	8 5,8 13 9,5	14 10,2 19 13,9	
	Zusammen	1559	1290	82,7	E 20 1,6 Z 21 1,6	1270 1269	622 49,0 557 43,9	454 35,7 392 30,9	68 5,4 153 12,1	104 8,2 120 9,5	
235079	Wildbad im Schwarzwald, Stadt										
	Ohne Briefwahl	7840	5753	(81,9)	E 101 1,8 Z 89 1,5	5652 5664	2857 50,5 2576 45,5	1922 34,0 1740 30,7	442 7,8 805 14,2	382 6,8 453 8,0	
	Briefwahl		780		E 2 0,3 Z 4 0,5	778 776	419 53,9 373 48,1	185 23,8 153 19,7	77 9,9 147 18,9	88 11,3 95 12,2	
	Zusammen	7840	6533	83,3	E 103 1,6 Z 93 1,4	6430 6440	3276 50,9 2949 45,8	2107 32,8 1893 29,4	519 8,1 952 14,8	470 7,3 548 8,5	
235080	Wildberg, Stadt										
	Ohne Briefwahl	6055	4693	(84,4)	E 42 0,9 Z 44 0,9	4651 4649	2462 52,9 2301 49,5	1454 31,3 1218 26,2	298 6,4 596 12,8	334 7,2 409 8,8	
	Briefwahl		465		E 4 0,9 Z 3 0,6	461 462	231 50,1 213 46,1	137 29,7 107 23,2	38 8,2 77 16,7	45 9,8 57 12,3	
	Zusammen	6055	5158	85,2	E 46 0,9 Z 47 0,9	5112 5111	2693 52,7 2514 49,2	1591 31,1 1325 25,9	336 6,6 673 13,2	379 7,4 466 9,1	
235	Landkreis Calw insgesamt										
	Ohne Briefwahl	95356	70314	(81,2)	E 974 1,4 Z 874 1,2	69340 69440	37349 53,9 34253 49,3	21190 30,6 18355 26,4	4499 6,5 8911 12,8	4841 7,0 5811 8,4	
	Briefwahl		8381		E 58 0,7 Z 44 0,5	8323 8337	4483 53,9 4019 48,2	2145 25,8 1739 20,9	699 8,4 1347 16,2	818 9,8 1023 12,3	
	Zusammen	95356	78695	82,5	E 1032 1,3 Z 918 1,2	77663 77777	41832 53,9 38272 49,2	23335 30,0 20094 25,8	5198 6,7 10258 13,2	5659 7,3 6834 8,8	
236	Landkreis Enzkreis										
236004	Birkenfeld										
	Ohne Briefwahl	7140	5422	(83,6)	E 72 1,3 Z 58 1,1	5350 5364	2498 46,7 2227 41,5	1907 35,6 1823 34,0	375 7,0 726 13,5	446 8,3 457 8,5	
	Briefwahl		625		E 4 0,6 Z 4 0,6	621 621	310 49,9 261 42,0	198 31,9 185 29,8	38 6,1 91 14,7	58 9,3 69 11,1	
	Zusammen	7140	6047	84,7	E 76 1,3 Z 62 1,0	5971 5985	2808 47,0 2488 41,6	2105 35,3 2008 33,6	413 6,9 817 13,7	504 8,4 526 8,8	
236011	Eisingen										
	Ohne Briefwahl	3026	2345	(84,3)	E 34 1,4 Z 32 1,4	2311 2313	1140 49,3 1049 45,4	784 33,9 728 31,5	116 5,0 277 12,0	208 9,0 201 8,7	
	Briefwahl		234		E 0,0 Z 0,0	234 234	132 56,4 114 48,7	55 23,5 52 22,2	7 3,0 25 10,7	32 13,7 30 12,8	
	Zusammen	3026	2579	85,2	E 34 1,3 Z 32 1,2	2545 2547	1272 50,0 1163 45,7	839 33,0 780 30,6	123 4,8 302 11,9	240 9,4 231 9,1	
236013	Engelsbrand										
	Ohne Briefwahl	2953	2204	(82,5)	E 28 1,3 Z 25 1,1	2176 2179	1072 49,3 975 44,7	658 30,2 610 28,0	173 8,0 302 13,9	208 9,6 217 10,0	
	Briefwahl		271		E 1 0,4 Z 0,0	270 271	139 51,5 128 47,2	61 22,6 54 19,9	14 5,2 29 10,7	51 18,9 57 21,0	
	Zusammen	2953	2475	83,8	E 29 1,2 Z 25 1,0	2446 2450	1211 49,5 1103 45,0	719 29,4 664 27,1	187 7,6 331 13,5	259 10,6 274 11,2	

Stimmen wurden abgegeben für

ZENTRUM 05	Mündige B. 06	FRAUEN 07	MLPD 08	NPD 09	ÖDF 10	Patrioten 11	FAP 12	Einzbew. 13	14	15	Schl.
Anz. %	Anz. %	Anz. %	Anz. %	Anz. %	Anz. %	Anz. %	Anz. %	Anz. %	Anz. %	Anz. %	
											235
											235073
3 0,3	6 0,5	3 0,3		14 1,2				6 0,5			
				15 1,3	14 1,2						
	1 0,7			1 0,7				1 0,7			
				1 0,7	4 2,9						
3 0,2	7 0,6	3 0,2		15 1,2				7 0,6			
				16 1,3	18 1,4						
											235079
6 0,1	6 0,1	14 0,2	6 0,1	40 0,7				9 0,2			
				39 0,7	16 0,3	3 0,1					
	1 0,1	2 0,3	1 0,1	6 0,8				3 0,4			
				3 0,4	1 0,1						
6 0,1	7 0,1	16 0,2	7 0,1	46 0,7				12 0,2			
				42 0,7	17 0,3	3 0,0					
											235080
11 0,2	9 0,2	15 0,3	1 0,0	68 1,5				35 0,8			
				62 1,3	25 0,5	2 0,0					
1 0,2	1 0,2	1 0,2		5 1,1				5 1,1			
				2 0,4	3 0,6						
12 0,2	10 0,2	16 0,3	1 0,0	73 1,4				40 0,8			
				64 1,3	28 0,5	2 0,0					
											235
222 0,3	112 0,2	190 0,3	43 0,1	1198 1,7				263 0,4			
				1214 1,7	301 0,4	28 0,0					
19 0,2	18 0,2	30 0,4	4 0,0	128 1,5				50 0,6			
				101 1,2	36 0,4	1 0,0					
241 0,3	130 0,2	220 0,3	47 0,1	1326 1,7				313 0,4			
				1315 1,7	337 0,4	29 0,0					
											236
											236004
19 0,4	11 0,2	16 0,3	2 0,0	48 0,9	35 0,7			41 0,8			
				42 0,8	36 0,7	5 0,1					
	3 0,5	1 0,2		4 0,6	7 1,1			6 1,0			
				6 1,0	5 0,8						
19 0,3	14 0,2	17 0,3	2 0,0	52 0,9	42 0,7			47 0,8			
				48 0,8	41 0,7	5 0,1					
											236011
4 0,2	5 0,2	3 0,1	1 0,0	18 0,8	30 1,3			15 0,6			
				18 0,8	27 1,2						
		2 0,9		5 2,1	2 0,9			1 0,4			
				8 3,4	3 1,3						
4 0,2	5 0,2	5 0,2	1 0,0	23 0,9	32 1,3			16 0,6			
				26 1,0	30 1,2						
											236013
4 0,2	2 0,1	7 0,3		27 1,2	28 1,3			10 0,5			
				31 1,4	30 1,4	1 0,0					
		1 0,4			5 1,9						
				1 0,4	1 0,4						
4 0,2	2 0,1	8 0,3		27 1,1	33 1,3			10 0,4			
				32 1,3	31 1,3	1 0,0					

Stadtkreis / Landkreis Gemeinde		Wahl- berech- tigte Anz.	Wäh- ler Anz.	Wahl- be- teili- gung %	Erst-/ Zweit- Stim- men	Abgegebene Stimmen		V o n d e n G ü l t i g e n			
Schlüssel	Name					Un- gültige Anz.	Gül- tige Anz.	CDU 01 Anz.	SPD 02 Anz.	FDP/DVP 03 Anz.	GRÜNE 04 Anz.
								%	%	%	%
236	Noch: Landkreis Enzkreis										
236019	Friedolzheim										
	Ohne Briefwahl	1975	1524	(84,0)	E 18 1,2 Z 13 0,9	1506 1511	803 53,3 718 47,5	471 31,3 463 30,6	82 5,4 185 12,2	125 8,3 112 7,4	
	Briefwahl		154		E 1 0,6 Z 0,0	153 154	86 56,2 71 46,1	39 25,5 41 26,6	11 7,2 27 17,5	14 9,2 12 7,8	
	Zusammen	1975	1678	85,0	E 19 1,1 Z 13 0,6	1659 1665	889 53,6 789 47,4	510 30,7 504 30,3	93 5,6 212 12,7	139 8,4 124 7,4	
236025	Heimsheim, Stadt										
	Ohne Briefwahl	2864	2224	(84,9)	E 28 1,3 Z 24 1,1	2196 2200	1094 49,8 938 42,6	659 30,0 611 27,8	183 8,3 402 18,3	223 10,2 209 9,5	
	Briefwahl		235		E 0,0 Z 0,0	235 235	119 50,6 102 43,4	62 26,4 60 25,5	18 7,7 38 16,2	34 14,5 31 13,2	
	Zusammen	2864	2459	85,9	E 28 1,1 Z 24 1,0	2431 2435	1213 49,9 1040 42,7	721 29,7 671 27,6	201 8,3 440 18,1	257 10,6 240 9,9	
236028	Illingen										
	Ohne Briefwahl	4777	3815	(84,6)	E 61 1,6 Z 40 1,0	3754 3775	1815 48,3 1666 44,1	1253 33,4 1192 31,6	281 7,5 477 12,6	306 8,2 324 8,6	
	Briefwahl		256		E 0,0 Z 0,0	256 256	122 47,7 116 45,3	76 29,7 74 28,9	22 8,6 34 13,3	33 12,9 27 10,5	
	Zusammen	4777	4071	85,2	E 61 1,5 Z 40 1,0	4010 4031	1937 48,3 1782 44,2	1329 33,1 1266 31,4	303 7,6 511 12,7	339 8,5 351 8,7	
236030	Ispringen										
	Ohne Briefwahl	4573	3522	(83,5)	E 48 1,4 Z 48 1,4	3474 3474	1704 49,1 1564 45,0	1175 33,8 1092 31,4	190 5,5 400 11,5	313 9,0 348 10,0	
	Briefwahl		347		E 5 1,4 Z 3 0,9	342 344	172 50,3 142 41,3	99 28,9 91 26,5	21 6,1 49 14,2	44 12,9 51 14,8	
	Zusammen	4573	3869	84,6	E 53 1,4 Z 51 1,3	3816 3818	1876 49,2 1706 44,7	1274 33,4 1183 31,0	211 5,5 449 11,8	357 9,4 399 10,5	
236074	Kämpfelbach										
	Ohne Briefwahl	4316	3431	(86,2)	E 66 1,9 Z 59 1,7	3365 3372	1879 55,8 1805 53,5	1071 31,8 959 28,4	103 3,1 261 7,7	243 7,2 279 8,3	
	Briefwahl		327		E 4 1,2 Z 3 0,9	323 324	209 64,7 184 56,8	83 25,7 71 21,9	5 1,5 34 10,5	22 6,8 28 8,6	
	Zusammen	4316	3758	87,1	E 70 1,9 Z 62 1,6	3688 3696	2088 56,6 1989 53,8	1154 31,3 1030 27,9	108 2,9 295 8,0	265 7,2 307 8,3	
236070	Keltern										
	Ohne Briefwahl	6145	4736	(83,3)	E 72 1,5 Z 61 1,3	4664 4675	2314 49,6 2127 45,5	1656 35,5 1585 33,9	235 5,0 473 10,1	361 7,7 396 8,5	
	Briefwahl		442		E 3 0,7 Z 1 0,2	439 441	231 52,6 210 47,6	133 30,3 127 28,8	21 4,8 47 10,7	49 11,2 50 11,3	
	Zusammen	6145	5178	84,3	E 75 1,4 Z 62 1,2	5103 5116	2545 49,9 2337 45,7	1789 35,1 1712 33,5	256 5,0 520 10,2	410 8,0 446 8,7	
236031	Kieselbronn										
	Ohne Briefwahl	1786	1437	(85,5)	E 31 2,2 Z 26 1,8	1406 1411	602 42,8 555 39,3	572 40,7 568 40,3	72 5,1 120 8,5	130 9,2 140 9,9	
	Briefwahl		103		E 0,0 Z 0,0	103 103	48 46,6 41 39,8	32 31,1 35 34,0	6 5,8 14 13,6	15 14,6 12 11,7	
	Zusammen	1786	1540	86,2	E 31 2,0 Z 26 1,7	1509 1514	650 43,1 596 39,4	604 40,0 603 39,8	78 5,2 134 8,9	145 9,6 152 10,0	
236033	Knittlingen, Stadt										
	Ohne Briefwahl	4417	3297	(79,5)	E 55 1,7 Z 42 1,3	3242 3255	1437 44,3 1321 40,6	1264 39,0 1145 35,2	190 5,9 364 11,2	248 7,6 305 9,4	
	Briefwahl		262		E 5 1,9 Z 4 1,5	257 258	142 55,3 126 48,8	66 25,7 66 25,6	17 6,6 35 13,6	27 10,5 24 9,3	
	Zusammen	4417	3559	80,6	E 60 1,7 Z 46 1,3	3499 3513	1579 45,1 1447 41,2	1330 38,0 1211 34,5	207 5,9 399 11,4	275 7,9 329 9,4	

Stimmen wurden abgegeben für

ZENTRUM 05	Händige B. 06	FRAUEN 07	HLPD 08	HPD 09	ÖDP 10	Patrioten 11	FAP 12	Einzbew. 13	14	15	Schl.
Anz. %	Anz. %	Anz. %	Anz. %	Anz. %	Anz. %	Anz. %	Anz. %	Anz. %	Anz. %	Anz. %	
											236
											236019
1 0,1	2 0,1	9 0,6		12 0,8 14 0,9	4 0,3 7 0,5			9 0,6			
				2 1,3 3 1,9				1 0,7			
1 0,1	2 0,1	9 0,5		14 0,8 17 1,0	4 0,2 7 0,4			10 0,6			
											236025
6 0,3		7 0,3		16 0,7 10 0,5	10 0,5 16 0,7	1 0,0		11 0,5			
1 0,4				1 0,4 2 0,9	1 0,4 1 0,4						
7 0,3		7 0,3		17 0,7 12 0,5	11 0,5 17 0,7	1 0,0		11 0,5			
											236028
4 0,1	2 0,1	15 0,4		66 1,8 72 1,9	17 0,5 22 0,6	1 0,0		16 0,4			
	2 0,8			1 0,4 2 0,8	1 0,4 1 0,4			1 0,4			
4 0,1	4 0,1	15 0,4		67 1,7 74 1,8	18 0,4 23 0,6	1 0,0		17 0,4			
											236030
3 0,1	6 0,2	7 0,2	1 0,0	40 1,2 32 0,9	28 0,8 20 0,6	1 0,0		24 0,7			
1 0,3		1 0,3	1 0,3	3 0,9 4 1,2	2 0,6 4 1,2			1 0,3			
4 0,1	6 0,2	8 0,2	2 0,1	43 1,1 36 0,9	30 0,8 24 0,6	1 0,0		25 0,7			
											236074
2 0,1	2 0,1	5 0,1		18 0,5 20 0,6	37 1,1 38 1,1	1 0,0		14 0,4			
				2 0,6	3 0,9 4 1,2	1 0,3		1 0,3			
2 0,1	2 0,1	5 0,1		18 0,5 22 0,6	40 1,1 42 1,1	2 0,1		15 0,4			
											236070
2 0,0	10 0,2	6 0,1	2 0,0	27 0,6 32 0,7	49 1,1 39 0,8	3 0,1		22 0,5			
1 0,2		1 0,2		1 0,2 1 0,2	2 0,5 2 0,5	2 0,5		2 0,5			
3 0,1	10 0,2	7 0,1	2 0,0	28 0,5 33 0,6	51 1,0 41 0,8	5 0,1		24 0,5			
											236031
2 0,1	2 0,1	1 0,1	1 0,1	8 0,6 8 0,6	15 1,1 11 0,8	3 0,2		7 0,5			
				1 1,0 1 1,0	1 1,0						
2 0,1	2 0,1	1 0,1	1 0,1	9 0,6 9 0,6	16 1,1 11 0,7	3 0,2		7 0,5			
											236033
12 0,4	1 0,0	9 0,3	4 0,1	45 1,4 50 1,5	44 1,4 42 1,3	2 0,1		14 0,4			
1 0,4	1 0,4			2 0,8 3 1,2	2 0,8 2 0,8			1 0,4			
13 0,4	2 0,1	9 0,3	4 0,1	47 1,3 53 1,5	46 1,3 44 1,3	2 0,1		15 0,4			

Stadtkreis / Landkreis Gemeinde		Wahl- berech- tigte Anz.	Wäh- ler Anz.	Wahl- be- teili- gung %	Erst-/ Zweit- Stim- men	Abgegebene Stimmen		V o n d e n G ü l t i g e n			
Schlüssel	Name					Un- gültige Anz.	Gül- tige Anz.	CDU 01 Anz.	SPD 02 Anz.	FDP/DVP 03 Anz.	GRÜNE 04 Anz.
								%	%	%	%
236	Noch: Landkreis Enzkreis										
236076	Königsbach-Stein										
	Ohne Briefwahl	6667	5050	(81,3)	E 67 1,3 Z 60 1,2	4983 4990	2311 46,4 2233 44,7	2010 40,3 1747 35,0	188 3,8 474 9,5	328 6,6 405 8,1	
	Briefwahl		436		E 2 0,5 Z 3 0,7	434 433	254 58,5 227 52,4	122 28,1 103 23,8	11 2,5 48 11,1	40 9,2 51 11,8	
	Zusammen	6667	5486	82,3	E 69 1,3 Z 63 1,1	5417 5423	2565 47,4 2460 45,4	2132 39,4 1850 34,1	199 3,7 522 9,6	368 6,8 456 8,4	
236038	Maulbronn, Stadt										
	Ohne Briefwahl	3823	2907	(82,1)	E 34 1,2 Z 31 1,1	2873 2876	1262 43,9 1163 40,4	983 34,2 908 31,6	214 7,4 359 12,5	333 11,6 342 11,9	
	Briefwahl		277		E 3 1,1 Z 2 0,7	274 275	130 47,4 99 36,0	77 28,1 70 25,5	19 6,9 55 20,0	46 16,8 46 16,7	
	Zusammen	3823	3184	83,3	E 37 1,2 Z 33 1,0	3147 3151	1392 44,2 1262 40,1	1060 33,7 978 31,0	233 7,4 414 13,1	379 12,0 388 12,3	
236039	Mönsheim										
	Ohne Briefwahl	1668	1330	(85,8)	E 17 1,3 Z 13 1,0	1313 1317	687 52,3 592 45,0	419 31,9 399 30,3	98 7,5 198 15,0	90 6,9 101 7,7	
	Briefwahl		114		E 2 1,8 Z 1 0,9	112 113	71 63,4 61 54,0	22 19,6 23 20,4	5 4,5 18 15,9	14 12,5 7 6,2	
	Zusammen	1668	1444	86,6	E 19 1,3 Z 14 1,0	1425 1430	758 53,2 653 45,7	441 30,9 422 29,5	103 7,2 216 15,1	104 7,3 108 7,6	
236040	Mühlacker, Stadt										
	Ohne Briefwahl	16547	12536	(82,1)	E 183 1,5 Z 156 1,2	12353 12380	5347 43,3 4840 39,1	4831 39,1 4518 36,5	732 5,9 1433 11,6	1126 9,1 1236 10,0	
	Briefwahl		1220		E 5 0,4 Z 2 0,2	1215 1218	533 43,9 473 38,8	390 32,1 349 28,7	103 8,5 188 15,4	170 14,0 188 15,4	
	Zusammen	16547	13756	83,1	E 188 1,4 Z 158 1,1	13568 13598	5880 43,3 5313 39,1	5221 38,5 4867 35,8	835 6,2 1621 11,9	1296 9,6 1424 10,5	
236043	Neuenbürg, Stadt										
	Ohne Briefwahl	5336	3961	(83,0)	E 49 1,2 Z 38 1,0	3912 3923	1773 45,3 1622 41,3	1276 32,6 1248 31,8	353 9,0 549 14,0	392 10,0 411 10,5	
	Briefwahl		497		E 4 0,8 Z 2 0,4	493 495	210 42,6 177 35,8	149 30,2 148 29,9	49 9,9 88 17,8	64 13,0 65 13,1	
	Zusammen	5336	4458	83,5	E 53 1,2 Z 40 0,9	4405 4418	1983 45,0 1799 40,7	1425 32,3 1396 31,6	402 9,1 637 14,4	456 10,4 476 10,8	
236044	Neuhausen										
	Ohne Briefwahl	3035	2401	(83,1)	E 27 1,1 Z 33 1,4	2374 2368	1445 60,9 1344 56,8	560 23,6 536 22,6	123 5,2 237 10,0	205 8,6 204 8,6	
	Briefwahl		135		E 1 0,7 Z 1 0,7	134 134	79 59,0 76 56,7	22 16,4 13 9,7	7 5,2 15 11,2	22 16,4 30 22,4	
	Zusammen	3035	2536	83,6	E 28 1,1 Z 34 1,3	2508 2502	1524 60,8 1420 56,8	582 23,2 549 21,9	130 5,2 252 10,1	227 9,1 234 9,4	
236073	Neulingen										
	Ohne Briefwahl	3461	2675	(81,6)	E 38 1,4 Z 37 1,4	2637 2638	1307 49,6 1214 46,0	945 35,8 920 34,9	90 3,4 226 8,6	237 9,0 225 8,5	
	Briefwahl		162		E 2 1,2 Z 0,0	160 162	78 48,8 71 43,8	55 34,4 47 29,0	8 5,0 18 11,1	16 10,0 22 13,6	
	Zusammen	3461	2837	82,0	E 40 1,4 Z 37 1,3	2797 2800	1385 49,5 1285 45,9	1000 35,8 967 34,5	98 3,5 244 8,7	253 9,0 247 8,8	
236046	Niefen-Öschelbronn										
	Ohne Briefwahl	7157	5345	(82,9)	E 88 1,6 Z 80 1,5	5257 5265	2434 46,3 2159 41,0	1733 33,0 1665 31,6	340 6,5 712 13,5	648 12,3 626 11,9	
	Briefwahl		697		E 6 0,9 Z 2 0,3	691 695	348 50,4 310 44,6	200 28,9 184 26,5	61 8,8 107 15,4	72 10,4 88 12,7	
	Zusammen	7157	6042	84,4	E 94 1,6 Z 82 1,4	5948 5960	2782 46,8 2469 41,4	1933 32,5 1849 31,0	401 6,7 819 13,7	720 12,1 714 12,0	

Stimmen wurden abgegeben für

ZENTRUM 05	Mündige B. 06	FRAUEN 07	MILPD 08	NPD 09	ÖDP 10	Patrioten 11	FAP 12	Einzbew. 13	14	15	Schl.
Anz. %	Anz. %	Anz. %	Anz. %	Anz. %	Anz. %	Anz. %	Anz. %	Anz. %	Anz. %	Anz. %	
											236
											236076
1 0,0	3 0,1	6 0,1		56 1,1 61 1,2	52 1,0 60 1,2			38 0,8			
		1 0,2		1 0,2 1 0,2	4 0,9 2 0,5			2 0,5			
1 0,0	3 0,1	7 0,1		57 1,1 62 1,1	56 1,0 62 1,1			40 0,7			
											236038
19 0,7	2 0,1	3 0,1	1 0,0	36 1,3 35 1,2	38 1,3 43 1,5	1 0,0		7 0,2			
1 0,4		1 0,4	1 0,4		1 0,4 2 0,7			1 0,4			
20 0,6	2 0,1	4 0,1	2 0,1	36 1,1 35 1,1	39 1,2 45 1,4	1 0,0		8 0,3			
											236039
3 0,2	1 0,1	8 0,6		8 0,6 6 0,5	8 0,6 9 0,7			3 0,2			
4 3,5											
7 0,5	1 0,1	8 0,6		8 0,6 6 0,4	8 0,6 9 0,6			3 0,2			
											236040
30 0,2	14 0,1	30 0,2	4 0,0	185 1,5 188 1,5	86 0,7 79 0,6	8 0,1		46 0,4			
6 0,5		2 0,2		11 0,9 8 0,7	4 0,3 4 0,3			4 0,3			
36 0,3	14 0,1	32 0,2	4 0,0	196 1,4 196 1,4	90 0,7 83 0,6	8 0,1		50 0,4			
											236043
7 0,2	9 0,2	5 0,1	3 0,1	29 0,7 30 0,8	34 0,9 39 1,0			55 1,4			
	1 0,2			7 1,4 8 1,6	7 1,4 8 1,6			7 1,4			
7 0,2	10 0,2	5 0,1	3 0,1	36 0,8 38 0,9	41 0,9 47 1,1			62 1,4			
											236044
3 0,1	4 0,2	5 0,2		17 0,7 17 0,7	19 0,8 17 0,7	1 0,0		5 0,2			
								4 3,0			
3 0,1	4 0,2	5 0,2		17 0,7 17 0,7	19 0,8 17 0,7	1 0,0		9 0,4			
											236073
4 0,2	3 0,1	3 0,1		22 0,8 23 0,9	20 0,8 20 0,8			16 0,6			
1 0,6		1 0,6			2 1,2			3 1,9			
5 0,2	3 0,1	4 0,1		22 0,8 23 0,8	20 0,7 22 0,8			19 0,7			
											236046
15 0,3	4 0,1	9 0,2		54 1,0 47 0,9	22 0,4 28 0,5			26 0,5			
	2 0,3	2 0,3		1 0,1	5 0,7 1 0,1			5 0,7			
15 0,3	6 0,1	11 0,2		54 0,9 48 0,8	27 0,5 29 0,5			31 0,5			

Stadtkreis / Landkreis Gemeinde		Wahl- berech- tigte Anz.	Wäh- ler Anz.	Wahl- be- teili- gung %	Erst-/ Zweit- Stim- men	Abgegebene Stimmen		V o n d e n G ü l t i g e n							
Schlüssel	Name					Un- gültige Anz.	Gül- tige Anz.	CDU 01 Anz.	SPD 02 Anz.	FDP/DVP 03 Anz.	GRÜNE 04 Anz.				
								%	%	%	%				
236	Moch: Landkreis Enzkreis														
236075	Ölbronn-Dürrn														
	Ohne Briefwahl	2130	1668	(83,9)	E	28	1640	813	541	72	159				
					Z	23	1645	774	527	123	151				
	Briefwahl		129		E	1	128	73	31	5	14				
					Z	1	128	70	33	6	15				
	Zusammen	2130	1797	84,4	E	29	1768	886	572	77	173				
					Z	24	1773	844	560	129	166				
236050	Ötisheim														
	Ohne Briefwahl	3058	2254	(79,7)	E	17	2237	1062	813	144	184				
					Z	16	2238	978	784	248	184				
	Briefwahl		225		E	0,0	225	118	71	12	19				
					Z	0,0	225	109	62	23	29				
	Zusammen	3058	2479	81,1	E	17	2462	1180	884	156	203				
					Z	16	2463	1087	846	271	213				
236071	Remchingen														
	Ohne Briefwahl	6945	5268	(83,0)	E	74	5194	2593	1856	261	349				
					Z	71	5197	2366	1730	536	420				
	Briefwahl		575		E	0,0	575	332	161	24	43				
					Z	0,0	575	319	146	47	47				
	Zusammen	6945	5843	84,1	E	74	5769	2925	2017	285	392				
					Z	71	5772	2685	1876	583	467				
236061	Sternenfels														
	Ohne Briefwahl	1694	1368	(87,1)	E	18	1350	447	725	83	60				
					Z	20	1348	403	684	128	88				
	Briefwahl		117		E	0,0	117	45	52	3	15				
					Z	0,0	117	40	53	9	13				
	Zusammen	1694	1485	87,7	E	18	1467	492	777	86	75				
					Z	20	1465	443	737	137	101				
236072	Straubenhardt														
	Ohne Briefwahl	6434	4858	(81,4)	E	62	4796	2411	1556	369	374				
					Z	49	4809	2256	1529	550	391				
	Briefwahl		442		E	1	441	259	115	28	33				
					Z	1	441	230	115	47	35				
	Zusammen	6434	5300	82,4	E	63	5237	2670	1671	397	407				
					Z	50	5250	2486	1644	597	426				
236062	Tiefenbronn														
	Ohne Briefwahl	3207	2500	(84,5)	E	30	2470	1349	729	139	207				
					Z	33	2467	1230	681	302	202				
	Briefwahl		242		E	2	240	141	49	25	21				
					Z	1	241	128	48	44	18				
	Zusammen	3207	2742	85,5	E	32	2710	1490	778	164	228				
					Z	34	2708	1358	729	346	220				
236065	Wiernsheim														
	Ohne Briefwahl	3513	2713	(81,8)	E	44	2669	1266	799	279	251				
					Z	37	2676	1135	727	463	276				
	Briefwahl		187		E	0,0	187	78	49	15	42				
					Z	0,0	187	69	47	31	38				
	Zusammen	3513	2900	82,6	E	44	2856	1344	848	294	293				
					Z	37	2863	1204	774	494	314				
236067	Wimsheim														
	Ohne Briefwahl	1476	1161	(83,5)	E	14	1147	602	353	86	87				
					Z	12	1149	524	339	165	103				
	Briefwahl		84		E	0,0	84	45	22	6	9				
					Z	0,0	84	36	24	17	6				
	Zusammen	1476	1245	84,3	E	14	1231	647	375	92	96				
					Z	12	1233	560	363	182	109				

Stimmen wurden abgegeben für

ZENTRUM 05	Mündige B. 06	FRAUEN 07	MLPD 08	NPD 09	ÖDP 10	Patrioten 11	FAP 12	Einzbew. 13	14	15	Schl.
Anz. %	Anz. %	Anz. %	Anz. %	Anz. %	Anz. %	Anz. %	Anz. %	Anz. %	Anz. %	Anz. %	
											236
											236075
7 0,4	1 0,1	5 0,3		30 1,8 34 2,1	16 1,0 23 1,4			9 0,5			
					4 3,1 4 3,1			1 0,8			
7 0,4	1 0,1	5 0,3		30 1,7 34 1,9	20 1,1 27 1,5			10 0,6			
											236050
10 0,4	7 0,3	3 0,1	1 0,0	22 1,0 19 0,8	9 0,4 4 0,2			3 0,1			
		1 0,4			1 0,4			5 2,2			
10 0,4	7 0,3	4 0,2	1 0,0	22 0,9 19 0,8	9 0,4 5 0,2			8 0,3			
											236071
14 0,3	3 0,1	3 0,1		57 1,1 57 1,1	62 1,2 65 1,3	3 0,1		16 0,3			
2 0,3	1 0,2	1 0,2		6 1,0 6 1,0	4 0,7 5 0,9	1 0,2		5 0,9			
16 0,3	4 0,1	4 0,1		63 1,1 63 1,1	66 1,1 70 1,2	4 0,1		21 0,4			
											236061
2 0,1	3 0,2	5 0,4	1 0,1	16 1,2 14 1,0	12 0,9 19 1,4	1 0,1		7 0,5			
				2 1,7 2 1,7							
2 0,1	3 0,2	5 0,3	1 0,1	18 1,2 16 1,1	12 0,8 19 1,3	1 0,1		7 0,5			
											236072
8 0,2	5 0,1	5 0,1	3 0,1	37 0,8 31 0,6	24 0,5 30 0,6	1 0,0		25 0,5			
5 1,1	5 1,1	1 0,2		2 0,5 3 0,7	2 0,5			2 0,5			
13 0,2	10 0,2	6 0,1	3 0,1	39 0,7 34 0,6	26 0,5 30 0,6	1 0,0		27 0,5			
											236062
3 0,1	3 0,1	9 0,4		19 0,8 22 0,9	13 0,5 13 0,5	2 0,1		14 0,6			
				2 0,8 2 0,8	1 0,4			2 0,8			
3 0,1	3 0,1	9 0,3		21 0,8 24 0,9	13 0,5 14 0,5	2 0,1		16 0,6			
											236065
10 0,4	4 0,1	10 0,4	3 0,1	43 1,6 36 1,3	14 0,5 11 0,4	1 0,0		17 0,6			
				1 0,5 1 0,5	1 0,5			2 1,1			
10 0,3	4 0,1	10 0,3	3 0,1	44 1,5 37 1,3	14 0,5 12 0,4	1 0,0		19 0,7			
											236067
	2 0,2	3 0,3		6 0,5 7 0,6	5 0,4 6 0,5			8 0,7			
				1 1,2 1 1,2				1 1,2			
	2 0,2	3 0,2		7 0,6 8 0,6	5 0,4 6 0,5			9 0,7			

Stadtkreis / Landkreis Gemeinde		Wahl- berech- tigte Anz.	Wäh- ler Anz.	Wahl- be- teili- gung %	Erst-/ Zweit- Stim- men	Abgegebene Stimmen		V o n d e n G ü l t i g e n								
Schlüssel	Name					Un- gültige Anz.	Gül- tige Anz.	CDU 01		SPD 02		FDP/DVP 03		GRÜNE 04		
								Anz.	%	Anz.	%	Anz.	%	Anz.	%	
236	Noch: Landkreis Enzkreis															
236068	Wurmberg															
	Ohne Briefwahl	1691	1369	(87,4)	E	8	0,6	1361	650	47,8	484	35,6	89	6,5	101	7,4
					Z	11	0,8	1358	596	43,9	474	34,9	151	11,1	100	7,4
	Briefwahl		121		E		0,0	121	68	56,2	32	26,4	8	6,6	9	7,4
					Z		0,0	121	50	41,3	27	22,3	29	24,0	14	11,6
	Zusammen	1691	1490	88,1	E	8	0,5	1482	718	48,4	516	34,8	97	6,5	110	7,4
					Z	11	0,7	1479	646	43,7	501	33,9	180	12,2	114	7,7
236	Landkreis Enzkreis insgesamt															
	Ohne Briefwahl	121814	93321	(82,9)	E	1311	1,4	92010	44117	47,9	32083	34,9	5660	6,2	7942	8,6
					Z	1148	1,2	92173	40374	43,8	30192	32,8	10841	11,8	8453	9,2
	Briefwahl		8916		E	52	0,6	8864	4572	51,6	2523	28,5	569	6,4	1028	11,6
					Z	31	0,3	8885	4040	45,5	2348	26,4	1213	13,7	1103	12,4
	Zusammen	121814	102237	83,9	E	1363	1,3	100874	48689	48,3	34606	34,3	6229	6,2	8970	8,9
					Z	1179	1,2	101058	44414	43,9	32540	32,2	12054	11,9	9556	9,5
237	Landkreis Freudenstadt															
237002	Alpirsbach, Stadt															
	Ohne Briefwahl	4993	3633	(79,5)	E	45	1,2	3588	1632	45,5	1455	40,6	246	6,9	209	5,9
					Z	38	1,0	3595	1511	42,0	1323	36,8	437	12,2	254	7,1
	Briefwahl		405		E	4	1,0	401	202	50,4	125	31,2	33	8,2	38	9,5
					Z	2	0,5	403	174	43,2	110	27,3	70	17,4	43	10,7
	Zusammen	4993	4038	80,9	E	49	1,2	3989	1834	46,0	1580	39,6	279	7,0	247	6,2
					Z	40	1,0	3998	1685	42,1	1433	35,8	507	12,7	297	7,4
237075	Bad Rippoldsau-Schapbach															
	Ohne Briefwahl	1885	1438	(83,8)	E	27	1,9	1411	981	69,5	280	19,8	64	4,5	81	5,7
					Z	21	1,5	1417	926	65,3	274	19,3	107	7,6	93	6,6
	Briefwahl		164		E	1	0,6	163	116	71,2	25	15,3	6	3,7	13	8,0
					Z	1	0,6	163	106	65,0	19	11,7	15	9,2	21	12,9
	Zusammen	1885	1602	85,0	E	28	1,7	1574	1097	69,7	305	19,4	70	4,4	94	6,0
					Z	22	1,4	1580	1032	65,3	293	18,5	122	7,7	114	7,2
237004	Baiersbronn															
	Ohne Briefwahl	11058	8054	(79,5)	E	101	1,3	7953	3992	50,2	2903	36,5	592	7,4	375	4,7
					Z	94	1,2	7960	3614	45,4	2643	33,2	1106	13,9	453	5,7
	Briefwahl		886		E	2	0,2	884	483	54,6	260	29,4	75	8,5	54	6,1
					Z	2	0,2	884	431	48,8	228	25,8	147	16,6	68	7,7
	Zusammen	11058	8940	80,8	E	103	1,2	8837	4475	50,6	3163	35,8	667	7,5	429	4,9
					Z	96	1,1	8844	4045	45,7	2871	32,5	1253	14,2	521	5,9
237008	Betzweiler-Walde															
	Ohne Briefwahl	1073	824	(82,2)	E	13	1,6	811	418	51,5	269	33,2	74	9,1	43	5,3
					Z	11	1,3	813	376	46,2	234	28,8	121	14,9	58	7,1
	Briefwahl		66		E		0,0	66	40	60,6	16	24,2	3	4,5	7	10,6
					Z	1	1,5	65	38	58,5	15	23,1	5	7,7	7	10,8
	Zusammen	1073	890	82,9	E	13	1,5	877	458	52,2	285	32,5	77	8,8	50	5,7
					Z	12	1,3	878	414	47,2	249	28,4	126	14,4	65	7,4
237019	Dornstetten, Stadt															
	Ohne Briefwahl	4359	3185	(79,6)	E	62	1,9	3123	1664	53,3	975	31,2	284	9,1	167	5,3
					Z	46	1,4	3139	1572	50,1	872	27,8	404	12,9	230	7,3
	Briefwahl		342		E	2	0,6	340	203	59,7	83	24,4	29	8,5	24	7,1
					Z	2	0,6	340	183	53,8	64	18,8	51	15,0	36	10,6
	Zusammen	4359	3527	80,9	E	64	1,8	3463	1867	53,9	1058	30,6	313	9,0	191	5,5
					Z	48	1,4	3479	1755	50,4	936	26,9	455	13,1	266	7,6

Stimmen wurden abgegeben für

ZENTRUM 05	Mündige B. 06	FRAUEN 07	MLPD 08	NPD 09	ÖDF 10	Patrioten 11	FAP 12	Einzbew. 13	14	15	Schl.
Anz. %	Anz. %	Anz. %	Anz. %	Anz. %	Anz. %	Anz. %	Anz. %	Anz. %	Anz. %	Anz. %	
											236
											236068
	3 0,2	2 0,1		20 1,5 15 1,1	15 1,1 17 1,3			2 0,1			
				1 0,8 1 0,8	3 2,5						
	3 0,2	2 0,1		21 1,4 16 1,1	18 1,2 17 1,1			2 0,1			
											236
195 0,2	114 0,1	199 0,2	27 0,0	982 1,1 971 1,1	746 0,8 771 0,8	36 0,0		480 0,5			
23 0,3	15 0,2	16 0,2	2 0,0	54 0,6 67 0,8	60 0,7 54 0,6	4 0,0		58 0,7			
218 0,2	129 0,1	215 0,2	29 0,0	1036 1,0 1038 1,0	806 0,8 825 0,8	40 0,0		538 0,5			
											237
											237002
6 0,2	2 0,1	6 0,2	1 0,0	42 1,2 42 1,2	12 0,3	1 0,0		4 0,1			
3 0,7		1 0,2		1 0,2	1 0,2	1 0,2		2 0,5			
9 0,2	2 0,1	7 0,2	1 0,0	43 1,1 42 1,1	13 0,3	2 0,1		6 0,2			
											237075
8 0,6	1 0,1	2 0,1		4 0,3 5 0,4		1 0,1		1 0,1			
	1 0,6			1 0,6 1 0,6				2 1,2			
8 0,5	2 0,1	2 0,1		5 0,3 6 0,4		1 0,1		3 0,2			
											237004
26 0,3	4 0,1	8 0,1	3 0,0	65 0,8 67 0,8	30 0,4	6 0,1		26 0,3			
1 0,1		1 0,1		6 0,7 5 0,6	3 0,3			6 0,7			
27 0,3	4 0,0	9 0,1	3 0,0	71 0,8 72 0,8	33 0,4	6 0,1		32 0,4			
											237008
8 1,0	1 0,1	3 0,4	2 0,2	4 0,5 4 0,5	5 0,6	1 0,1		3 0,4			
8 0,9	1 0,1	3 0,3	2 0,2	4 0,5 4 0,5	5 0,6	1 0,1		3 0,3			
											237019
3 0,1	2 0,1	13 0,4	1 0,0	27 0,9 24 0,8	17 0,5	1 0,0		6 0,2			
1 0,3	1 0,3		1 0,3	1 0,3	2 0,6			1 0,3			
4 0,1	3 0,1	13 0,4	2 0,1	27 0,8 25 0,7	19 0,5	1 0,0		7 0,2			

Stadtkreis / Landkreis Gemeinde		Wahl- berech- tigte Anz.	Wäh- ler Anz.	Wahl- be- teili- gung %	Erst-/ Zweit- Stim- men	Abgegebene Stimmen		V o n d e n G ü l t i g e n								
Schlüssel	Name					Un- gültige Anz.	Gül- tige Anz.	CDU 01 Anz.	%	SPD 02 Anz.	%	FDP/DVP 03 Anz.	%	GRÜNE 04 Anz.	%	
237	Noch: Landkreis Freudenstadt															
237024	Empfingen															
	Ohne Briefwahl	2129	1650	(82,4)	E	53	3,2	1597	1051	65,8	382	23,9	66	4,1	71	4,4
					Z	50	3,0	1600	1004	62,8	330	20,6	135	8,4	95	5,9
	Briefwahl		117		E		0,0	117	68	58,1	32	27,4	8	6,8	6	5,1
					Z		0,0	117	64	54,7	24	20,5	15	12,8	10	8,5
	Zusammen	2129	1767	83,0	E	53	3,0	1714	1119	65,3	414	24,2	74	4,3	77	4,5
					Z	50	2,8	1717	1068	62,2	354	20,6	150	8,7	105	6,1
237027	Eutingen im Gäu															
	Ohne Briefwahl	2898	2273	(82,8)	E	44	1,9	2229	1483	66,5	539	24,2	67	3,0	117	5,2
					Z	42	1,8	2231	1394	62,5	497	22,3	157	7,0	140	6,3
	Briefwahl		140		E		0,0	140	97	69,3	24	17,1	8	5,7	9	6,4
					Z		0,7	139	90	64,7	22	15,8	11	7,9	11	7,9
	Zusammen	2898	2413	83,3	E	44	1,8	2369	1580	66,7	563	23,8	75	3,2	126	5,3
					Z	43	1,8	2370	1484	62,6	519	21,9	168	7,1	151	6,4
237028	Freudenstadt, Stadt															
	Ohne Briefwahl	16069	11145	(79,2)	E	146	1,3	10999	5407	49,2	3907	35,5	793	7,2	728	6,6
					Z	106	1,0	11039	4942	44,8	3458	31,3	1504	13,6	879	8,0
	Briefwahl		1893		E	14	0,7	1879	1006	53,5	511	27,2	177	9,4	160	8,5
					Z	8	0,4	1885	889	47,2	410	21,8	329	17,5	213	11,3
	Zusammen	16069	13038	81,1	E	160	1,2	12878	6413	49,8	4418	34,3	970	7,5	888	6,9
					Z	114	0,9	12924	5831	45,1	3868	29,9	1833	14,2	1092	8,4
237030	Glatten															
	Ohne Briefwahl	1708	1213	(75,6)	E	27	2,2	1186	686	57,8	341	28,8	80	6,7	63	5,3
					Z	29	2,4	1184	639	54,0	305	25,8	141	11,9	76	6,4
	Briefwahl		98		E	3	3,1	95	47	49,5	30	31,6	10	10,5	7	7,4
					Z	2	2,0	96	40	41,7	27	28,1	16	16,7	10	10,4
	Zusammen	1708	1311	76,8	E	30	2,3	1281	733	57,2	371	29,0	90	7,0	70	5,5
					Z	31	2,4	1280	679	53,0	332	25,9	157	12,3	86	6,7
237032	Grömbach															
	Ohne Briefwahl	376	288	(79,8)	E	4	1,4	284	202	71,1	42	14,8	20	7,0	15	5,3
					Z	3	1,0	285	183	64,2	41	14,4	43	15,1	13	4,6
237040	Horb am Neckar, Stadt															
	Ohne Briefwahl	15086	11648	(82,7)	E	199	1,7	11449	6983	61,0	3136	27,4	592	5,2	593	5,2
					Z	171	1,5	11477	6617	57,7	2772	24,2	1150	10,0	729	6,4
	Briefwahl		963		E	6	0,6	957	550	57,5	239	25,0	59	6,2	95	9,9
					Z	1	0,1	962	507	52,7	194	20,2	119	12,4	125	13,0
	Zusammen	15086	12611	83,6	E	205	1,6	12406	7533	60,7	3375	27,2	651	5,2	688	5,5
					Z	172	1,4	12439	7124	57,3	2966	23,8	1269	10,2	854	6,9
237045	Loßburg															
	Ohne Briefwahl	3999	2910	(80,9)	E	34	1,2	2876	1545	53,7	878	30,5	228	7,9	193	6,7
					Z	31	1,1	2879	1395	48,5	777	27,0	428	14,9	222	7,7
	Briefwahl		381		E	3	0,8	378	214	56,6	104	27,5	28	7,4	26	6,9
					Z	2	0,5	379	187	49,3	81	21,4	66	17,4	38	10,0
	Zusammen	3999	3291	82,3	E	37	1,1	3254	1759	54,1	982	30,2	256	7,9	219	6,7
					Z	33	1,0	3258	1582	48,6	858	26,3	494	15,2	260	8,0
237054	Pfalzgrafenweiler															
	Ohne Briefwahl	3827	2852	(79,4)	E	29	1,0	2823	1653	58,6	733	26,0	246	8,7	160	5,7
					Z	30	1,1	2822	1434	50,8	608	21,5	489	17,3	211	7,5
237061	Schopfloch															
	Ohne Briefwahl	1438	1026	(73,7)	E	19	1,9	1007	655	65,0	218	21,6	79	7,8	44	4,4
					Z	20	1,9	1006	597	59,3	170	16,9	153	15,2	64	6,4
	Briefwahl		44		E	1	2,3	43	30	69,8	7	16,3	3	7,0	3	7,0
					Z		0,0	44	27	61,4	7	15,9	6	13,6	3	6,8
	Zusammen	1438	1070	74,4	E	20	1,9	1050	685	65,2	225	21,4	82	7,8	47	4,5
					Z	20	1,9	1050	624	59,4	177	16,9	159	15,1	67	6,4

Stimmen wurden abgegeben für

ZENTRUM 05	Mündige B. 06	FRAUEN 07	MLPD 08	NPD 09	ÖDF 10	Patrioten 11	FAP 12	Einzbew. 13	14	15	Schl.
Anz. %	Anz. %	Anz. %	Anz. %	Anz. %	Anz. %	Anz. %	Anz. %	Anz. %	Anz. %	Anz. %	
											237
											237024
	3 0,2	5 0,3	1 0,1	23 1,4 23 1,4	4 0,3			4 0,3			
			1 0,9	3 2,6 3 2,6							
	3 0,2	5 0,3	2 0,1	26 1,5 26 1,5	4 0,2			4 0,2			
											237027
4 0,2	6 0,3	9 0,4	4 0,2	17 0,8 14 0,6	6 0,3			6 0,3			
2 1,4		1 0,7		1 0,7 1 0,7	1 0,7			1 0,7			
6 0,3	6 0,3	10 0,4	4 0,2	18 0,8 15 0,6	7 0,3			7 0,3			
											237028
15 0,1	10 0,1	24 0,2	3 0,0	132 1,2 122 1,1	76 0,7	6 0,1		32 0,3			
1 0,1	1 0,1	7 0,4	1 0,1	17 0,9 18 1,0	15 0,8	1 0,1		8 0,4			
16 0,1	11 0,1	31 0,2	4 0,0	149 1,2 140 1,1	91 0,7	7 0,1		40 0,3			
											237030
2 0,2		3 0,3		14 1,2 13 1,1	5 0,4			2 0,2			
				1 1,1 2 2,1	1 1,0						
2 0,2		3 0,2		15 1,2 15 1,2	6 0,5			2 0,2			
											237032
	1 0,4	2 0,7		3 1,1 2 0,7				2 0,7			
											237040
19 0,2	9 0,1	19 0,2	4 0,0	113 1,0 121 1,1	31 0,3	6 0,1		32 0,3			
3 0,3		3 0,3		9 0,9 8 0,8	3 0,3			5 0,5			
22 0,2	9 0,1	22 0,2	4 0,0	122 1,0 129 1,0	34 0,3	6 0,0		37 0,3			
											237045
11 0,4	3 0,1	6 0,2	1 0,0	26 0,9 24 0,8	10 0,3	2 0,1		6 0,2			
2 0,5				5 1,3 4 1,1	1 0,3			1 0,3			
13 0,4	3 0,1	6 0,2	1 0,0	31 1,0 28 0,9	11 0,3	2 0,1		7 0,2			
											237054
15 0,5	9 0,3	7 0,2		21 0,7 34 1,2	11 0,4	4 0,1		10 0,4			
											237061
5 0,5	1 0,1	7 0,7		7 0,7 6 0,6	2 0,2	1 0,1		4 0,4			
		1 2,3									
5 0,5	1 0,1	8 0,8		7 0,7 6 0,6	2 0,2	1 0,1		4 0,4			

Stadtkreis / Landkreis Gemeinde		Wahl- berech- tigte Anz.	Wäh- ler Anz.	Wahl- be- teili- gung %	Erst-/ Zweit- Stim- men	Abgegebene Stimmen		V o n d e n G ü l t i g e n			
Schlüssel	Name					Un- gültige Anz.	Gül- tige Anz.	CDU 01 Anz.	SPD 02 Anz.	FDP/DVP 03 Anz.	GRÜNE 04 Anz.
						%	%	%	%	%	%
237	Noch: Landkreis Freudenstadt										
237073	Seewald										
	Ohne Briefwahl	1482	975	(76,2)	E	18 1,8	957	658 68,8	182 19,0	58 6,1	39 4,1
					Z	16 1,6	959	604 63,0	165 17,2	115 12,0	48 5,0
	Briefwahl		200		E	9 4,5	191	118 61,8	46 24,1	9 4,7	14 7,3
					Z	8 4,0	192	108 56,3	38 19,8	21 10,9	22 11,5
	Zusammen	1482	1175	79,3	E	27 2,3	1148	776 67,6	228 19,9	67 5,8	53 4,6
					Z	24 2,0	1151	712 61,9	203 17,6	136 11,8	70 6,1
237074	Waldachtal										
	Ohne Briefwahl	3763	2792	(78,2)	E	49 1,8	2743	1883 68,6	545 19,9	138 5,0	129 4,7
					Z	42 1,5	2750	1710 62,2	460 16,7	340 12,4	158 5,7
	Briefwahl		182		E	2 1,1	180	101 56,1	40 22,2	13 7,2	24 13,3
					Z	0,0	182	88 48,4	36 19,8	26 14,3	30 16,5
	Zusammen	3763	2974	79,0	E	51 1,7	2923	1984 67,9	585 20,0	151 5,2	153 5,2
					Z	42 1,4	2932	1798 61,3	496 16,9	366 12,5	188 6,4
237072	Wörnersberg										
	Ohne Briefwahl	162	114	(82,6)	E	1 0,9	113	92 81,4	10 8,8	11 9,7	
					Z	1 0,9	113	79 69,9	11 9,7	19 16,8	1 0,9
237999	Regional nicht aufteilbare Briefwahl										
			259		E	1 0,4	258	123 47,7	68 26,4	20 7,8	44 17,1
					Z	0,0	259	108 41,7	53 20,5	41 15,8	51 19,7
237	Landkreis Freudenstadt insgesamt										
	Ohne Briefwahl	76305	56020	(80,2)	E	871 1,6	55149	30985 56,2	16795 30,5	3638 6,6	3027 5,5
					Z	751 1,3	55269	28597 51,7	14940 27,0	6849 12,4	3724 6,7
	Briefwahl		6140		E	48 0,8	6092	3398 55,8	1610 26,4	481 7,9	524 8,6
					Z	30 0,5	6110	3040 49,8	1328 21,7	938 15,4	688 11,3
	Zusammen	76305	62160	81,5	E	919 1,5	61241	34383 56,1	18405 30,1	4119 6,7	3551 5,8
					Z	781 1,3	61379	31637 51,5	16268 26,5	7787 12,7	4412 7,2

Stimmen wurden abgegeben für

ZENTRUM 05	Mündige B. 06	FRAUEN 07	MILPD 08	NPD 09	ÖDP 10	Patrioten 11	FAP 12	Einzbew. 13	14	15	Schl.
Anz. %	Anz. %	Anz. %	Anz. %	Anz. %	Anz. %	Anz. %	Anz. %	Anz. %	Anz. %	Anz. %	
											237
											237073
3 0,3	2 0,2	1 0,1	1 0,1	14 1,5				6 0,6			
				15 1,6	5 0,5						
1 0,5		1 0,5		3 1,6				1 0,5			
				1 0,5							
4 0,3	2 0,2	2 0,2	1 0,1	17 1,5				7 0,6			
				16 1,4	5 0,4						
											237074
10 0,4	3 0,1	13 0,5	2 0,1	43 1,6				5 0,2			
				46 1,7	7 0,3	1 0,0					
		2 1,1						2 1,1			
10 0,3	3 0,1	15 0,5	2 0,1	43 1,5				7 0,2			
				46 1,6	7 0,2	1 0,0					
											237072
3 2,7											
				2 0,8				1 0,4			237999
		1 0,4		2 0,8	3 1,2						
											237
138 0,2	57 0,1	128 0,2	23 0,0	555 1,0				149 0,3			
				562 1,0	221 0,4	30 0,1					
14 0,2	3 0,0	18 0,3	3 0,0	49 0,8				30 0,5			
				46 0,8	30 0,5	2 0,0					
152 0,2	60 0,1	146 0,2	26 0,0	604 1,0				179 0,			
				608 1,0	251 0,4	32 0,1					

Stadtkreis / Landkreis Gemeinde		Wahl- berech- tigte Anz.	Wäh- ler Anz.	Wahl- be- teili- gung %	Erst-/ Zweit- Stim- men	Abgegebene Stimmen		V o n d e n G u l t i g e n								
Schlüssel	Name					Un- gültige Anz.	%	Gül- tige Anz.	CDU 01 Anz.	%	SPD 02 Anz.	%	FDP/DVP 03 Anz.	%	GRÜNE 04 Anz.	%
Region Südlicher Oberrhein																
311000 Freiburg im Breisgau, Stadt																
	Ohne Briefwahl	134713	94248	(80,6)	E	1409	1,5	92840	35471	38,2	35932	38,7	3962	4,3	12462	13,4
					Z	902	1,0	93346	30963	33,2	30726	32,9	10262	11,0	18800	20,1
	Briefwahl		16904		E	129	0,8	16775	7058	42,1	4772	28,4	814	4,9	3231	19,3
					Z	71	0,4	16833	6024	35,8	3867	23,0	2241	13,3	4283	25,4
	Zusammen	134713	111152	82,5	E	1537	1,4	109615	42529	38,8	40704	37,1	4776	4,4	15693	14,3
					Z	973	0,9	110179	36987	33,6	34593	31,4	12503	11,3	23083	21,0
315 Landkreis Breisgau-Hochschwarzwald																
315003 Au																
	Ohne Briefwahl	777	596	(87,5)	E	7	1,2	589	295	50,1	141	23,9	45	7,6	79	13,4
					Z	5	0,8	591	253	42,8	111	18,8	87	14,7	118	20,0
	Briefwahl		93		E		0,0	93	39	41,9	27	29,0	8	8,6	16	17,2
					Z		0,0	93	29	31,2	21	22,6	18	19,4	22	23,7
	Zusammen	777	689	88,7	E	7	1,0	682	334	49,0	168	24,6	53	7,8	95	13,9
					Z	5	0,7	684	282	41,2	132	19,3	105	15,4	140	20,5
315004 Auggen																
	Ohne Briefwahl	1513	1137	(80,9)	E	14	1,2	1123	504	44,9	376	33,5	156	13,9	76	6,8
					Z	11	1,0	1126	420	37,3	345	30,6	256	22,7	94	8,3
	Briefwahl		106		E		0,0	106	49	46,2	27	25,5	18	17,0	12	11,3
					Z		0,0	106	43	40,6	19	17,9	29	27,4	13	12,3
	Zusammen	1513	1243	82,2	E	14	1,1	1229	553	45,0	403	32,8	174	14,2	88	7,2
					Z	11	0,9	1232	463	37,6	364	29,5	285	23,1	107	8,7
315006 Bad Krozingen																
	Ohne Briefwahl	9336	6652	(80,6)	E	131	2,0	6521	3588	55,0	1756	26,9	489	7,5	549	8,4
					Z	108	1,6	6544	3251	49,7	1631	24,9	878	13,4	627	9,6
	Briefwahl		1001		E	7	0,7	994	580	58,4	206	20,7	87	8,8	97	9,8
					Z	3	0,3	998	524	52,5	193	19,3	155	15,5	106	10,6
	Zusammen	9336	7653	82,0	E	138	1,8	7515	4168	55,5	1962	26,1	576	7,7	646	8,6
					Z	111	1,5	7542	3775	50,1	1824	24,2	1033	13,7	733	9,7
315007 Badenweiler																
	Ohne Briefwahl	2681	1753	(79,7)	E	32	1,8	1721	927	53,9	481	27,9	140	8,1	145	8,4
					Z	16	0,9	1737	814	46,9	432	24,9	291	16,8	175	10,1
	Briefwahl		469		E		0,0	469	273	58,2	94	20,0	48	10,2	48	10,2
					Z		0,0	469	234	49,9	75	16,0	91	19,4	63	13,4
	Zusammen	2681	2222	82,9	E	32	1,4	2190	1200	54,8	575	26,3	188	8,6	193	8,8
					Z	16	0,7	2206	1048	47,5	507	23,0	382	17,3	238	10,8
315008 Ballrechten-Dottingen																
	Ohne Briefwahl	1172	955	(87,6)	E	20	2,1	935	559	59,8	240	25,7	49	5,2	78	8,3
					Z	16	1,7	939	525	55,9	213	22,7	90	9,6	90	9,6
	Briefwahl		80		E	1	1,3	79	47	59,5	11	13,9	4	5,1	16	20,3
					Z		0,0	80	44	55,0	8	10,0	8	10,0	20	25,0
	Zusammen	1172	1035	88,3	E	21	2,0	1014	606	59,8	251	24,8	53	5,2	94	9,3
					Z	16	1,5	1019	569	55,8	221	21,7	98	9,6	110	10,8
315013 Bötzingen																
	Ohne Briefwahl	3239	2452	(80,5)	E	50	2,0	2402	1186	49,4	809	33,7	199	8,3	148	6,2
					Z	52	2,1	2400	1048	43,7	752	31,3	346	14,4	193	8,0
	Briefwahl		189		E		0,0	189	82	43,4	55	29,1	19	10,1	26	13,8
					Z		0,0	189	73	38,6	51	27,0	31	16,4	27	14,3
	Zusammen	3239	2641	81,5	E	50	1,9	2591	1268	48,9	864	33,3	218	8,4	174	6,7
					Z	52	2,0	2589	1121	43,3	803	31,0	377	14,6	220	8,5

Stimmen wurden abgegeben für

ZENTRUM 05	Mündige B. 06	FRAUEN 07	MILPD 08	NPD 09	ÖDP 10	Patrioten 11	FAP 12	Einzbew. 13	14	15	Schl.
Anz. %	Anz. %	Anz. %	Anz. %	Anz. %	Anz. %	Anz. %	Anz. %	Anz. %	Anz. %	Anz. %	
											311000
106 0,1	89 0,1	200 0,2	181 0,2	413 0,4	2297 2,5 1583 1,7	23 0,0		2716 2,9			
27 0,2	25 0,1	44 0,3	23 0,1	60 0,4	367 2,2 233 1,4	6 0,0		533 3,2			
133 0,1	114 0,1	244 0,2	204 0,2	473 0,4	2664 2,4 1816 1,6	29 0,0		3249 3,0			
											315
											315003
5 0,8	3 0,5	2 0,3	1 0,2	2 0,3	19 3,2 8 1,4	1 0,2		10 1,7			
					1 1,1 3 3,2			2 2,2			
5 0,7	3 0,4	2 0,3	1 0,1	2 0,3	20 2,9 11 1,6	1 0,1		12 1,8			
											315004
1 0,1		2 0,2		2 0,2 3 0,3	3 0,3 4 0,4	1 0,1		6 0,5			
	1 0,9				1 0,9						
1 0,1	1 0,1	2 0,2		2 0,2 3 0,2	3 0,2 5 0,4	1 0,1		6 0,5			
											315006
10 0,2	10 0,2	14 0,2		49 0,8 54 0,8	64 1,0 65 1,0	4 0,1		26 0,4			
3 0,3	1 0,1	2 0,2		9 0,9 6 0,6	10 1,0 6 0,6	2 0,2		5 0,5			
13 0,2	11 0,1	16 0,2		58 0,8 60 0,8	74 1,0 71 0,9	6 0,1		31 0,4			
											315007
4 0,2	1 0,1	5 0,3		8 0,5 6 0,3	12 0,7 7 0,4	2 0,1		8 0,5			
	1 0,2			3 0,6 3 0,6	3 0,6 2 0,4						
4 0,2	2 0,1	5 0,2		11 0,5 9 0,4	15 0,7 9 0,4	2 0,1		8 0,4			
											315008
2 0,2	1 0,1	1 0,1		1 0,1 3 0,3	8 0,9 14 1,5						
					1 1,3						
2 0,2	1 0,1	1 0,1		1 0,1 3 0,3	9 0,9 14 1,4						
											315013
5 0,2	1 0,0	2 0,1	3 0,1	16 0,7	45 1,9 33 1,4	1 0,0		15 0,6			
		1 0,5		2 1,1	4 2,1 4 2,1			3 1,6			
5 0,2	1 0,0	3 0,1	3 0,1	18 0,7	49 1,9 37 1,4	1 0,0		18 0,7			

Stadtkreis / Landkreis Gemeinde		Wahl- berech- tigte Anz.	Wäh- ler Anz.	Wahl- be- teili- gung %	Erst-/ Zweit- Stim- men	Abgegebene Stimmen		V o n d e n G ü l t i g e n			
Schlüssel	Name					Un- gültige Anz.	Gül- tige Anz.	CDU 01 Anz.	SPD 02 Anz.	FDP/CVP 03 Anz.	GRÜNE 04 Anz.
						%	%	%	%	%	%
315	Noch: Landkreis Breisgau-Hochschwarzwald										
315014	Bollschweil										
	Ohne Briefwahl	1542	1205	(86,8)	E	23 1,9	1182	630 53,3	310 26,2	56 4,7	142 12,0
					Z	15 1,2	1190	561 47,1	263 22,1	132 11,1	196 16,5
	Briefwahl		148		E	2 1,4	146	81 55,5	29 19,9	6 4,1	29 19,9
					Z	0,0	148	74 50,0	18 12,2	19 12,8	37 25,0
	Zusammen	1542	1353	87,7	E	25 1,8	1328	711 53,5	339 25,5	62 4,7	171 12,9
					Z	15 1,1	1338	635 47,5	281 21,0	151 11,3	233 17,4
315015	Breisach am Rhein, Stadt										
	Ohne Briefwahl	7197	5373	(81,6)	E	101 1,9	5272	2549 48,3	1798 34,1	276 5,2	505 9,6
					Z	79 1,5	5294	2302 43,5	1727 32,6	546 10,3	582 11,0
	Briefwahl		553		E	6 1,1	547	285 52,1	148 27,1	22 4,0	72 13,2
					Z	7 1,3	546	255 46,7	133 24,4	60 11,0	85 15,6
	Zusammen	7197	5926	82,3	E	107 1,8	5819	2834 48,7	1946 33,4	298 5,1	577 9,9
					Z	86 1,5	5840	2557 43,8	1860 31,8	606 10,4	667 11,4
315016	Breitnau										
	Ohne Briefwahl	1100	792	(78,4)	E	24 3,0	768	518 67,4	124 16,1	67 8,7	59 7,7
					Z	11 1,4	781	479 61,3	111 14,2	108 13,8	67 8,6
	Briefwahl		88		E	1 1,1	87	48 55,2	11 12,6	15 17,2	12 13,8
					Z	0,0	88	46 52,3	5 5,7	19 21,6	17 19,3
	Zusammen	1100	880	80,0	E	25 2,8	855	566 66,2	135 15,8	82 9,6	71 8,3
					Z	11 1,3	869	525 60,4	116 13,3	127 14,6	84 9,7
315020	Buchenbach										
	Ohne Briefwahl	2061	1618	(86,6)	E	31 1,9	1587	905 57,0	390 24,6	61 3,8	161 10,1
					Z	29 1,8	1589	929 52,2	336 21,1	166 10,4	228 14,3
	Briefwahl		177		E	1 0,6	176	83 47,2	31 17,6	12 6,8	45 25,6
					Z	1 0,6	176	65 36,9	22 12,5	34 19,3	52 29,5
	Zusammen	2061	1795	87,1	E	32 1,8	1763	988 56,0	421 23,9	73 4,1	206 11,7
					Z	30 1,7	1765	894 50,7	358 20,3	200 11,3	280 15,9
315022	Buggingen										
	Ohne Briefwahl	2332	1662	(75,5)	E	29 1,7	1633	657 40,2	655 40,1	124 7,6	170 10,4
					Z	30 1,8	1632	577 35,4	621 38,1	203 12,4	201 12,3
	Briefwahl		122		E	0,0	122	57 46,7	36 29,5	7 5,7	20 16,4
					Z	0,0	122	49 40,2	31 25,4	15 12,3	26 21,3
	Zusammen	2332	1784	76,5	E	29 1,6	1755	714 40,7	691 39,4	131 7,5	190 10,8
					Z	30 1,7	1754	626 35,7	652 37,2	218 12,4	227 12,9
315028	Ebringen										
	Ohne Briefwahl	1549	1242	(87,2)	E	17 1,4	1225	647 52,8	380 31,0	53 4,3	119 9,7
					Z	14 1,1	1228	590 48,0	330 26,9	122 9,9	166 13,5
	Briefwahl		122		E	1 0,8	121	71 58,7	22 18,2	7 5,8	21 17,4
					Z	1 0,8	121	60 49,6	19 15,7	15 12,4	27 22,3
	Zusammen	1549	1364	88,1	E	18 1,3	1346	718 53,3	402 29,9	60 4,5	140 10,4
					Z	15 1,1	1349	650 48,2	349 25,9	137 10,2	193 14,3
315131	Ehrenkirchen										
	Ohne Briefwahl	4381	3386	(83,7)	E	53 1,6	3333	1753 52,6	946 28,4	194 5,8	356 10,7
					Z	50 1,5	3336	1586 47,5	861 25,8	360 10,8	449 13,5
	Briefwahl		313		E	0,0	313	141 45,0	73 23,3	21 6,7	63 20,1
					Z	0,0	313	127 40,6	64 20,4	50 16,0	69 22,0
	Zusammen	4381	3699	84,4	E	53 1,4	3646	1894 51,9	1019 27,9	215 5,9	419 11,5
					Z	50 1,4	3649	1713 46,9	925 25,3	410 11,2	518 14,2
315030	Eichstetten										
	Ohne Briefwahl	1895	1488	(85,0)	E	37 2,5	1451	701 48,3	418 28,8	145 10,0	134 9,2
					Z	31 2,1	1457	620 42,6	392 26,9	238 16,3	150 10,3
	Briefwahl		141		E	0,0	141	64 45,4	25 17,7	16 11,3	28 19,9
					Z	0,0	141	49 34,8	32 22,7	22 15,6	29 20,6
	Zusammen	1895	1629	86,0	E	37 2,3	1592	765 48,1	443 27,8	161 10,1	162 10,2
					Z	31 1,9	1598	669 41,9	424 26,5	260 16,3	179 11,2

Stimmen wurden abgegeben für

ZENTRUM 05	Mündige B. 06	FRAUEN 07	MLPD 08	NPD 09	ÖDF 10	Patrioten 11	FAP 12	Einzbew. 13	14	15	Schl.
Anz. %	Anz. %	Anz. %	Anz. %	Anz. %	Anz. %	Anz. %	Anz. %	Anz. %	Anz. %	Anz. %	
					23 1,9			21 1,8			315
					21 1,8						315014
4 0,3	1 0,1	1 0,1	1 0,1	10 0,8				1 0,7			
					23 1,7			22 1,7			
					21 1,6						315015
5 0,1	7 0,1	15 0,3	5 0,1	23 0,4	90 1,7	1 0,0		54 1,0			
					81 1,5						
		1 0,2	1 0,2	2 0,4	12 2,2			8 1,5			
					9 1,6						
5 0,1	7 0,1	16 0,3	6 0,1	25 0,4	102 1,8	1 0,0		62 1,1			
					90 1,5						315016
9 1,2	1 0,1			4 0,5	2 0,3						
								1 1,1			
					1 1,1						
9 1,0	1 0,1			4 0,5	3 0,3			1 0,1			
											315020
1 0,1	1 0,1	3 0,2		2 0,1	50 3,2			20 1,3			
					23 1,4						
		1 0,6			4 2,3			1 0,6			
					2 1,1						
1 0,1	1 0,1	4 0,2		2 0,1	54 3,1			21 1,2			
					25 1,4						315022
					6 0,4			4 0,2			
	3 0,2	6 0,4		5 0,3	15 0,9	1 0,1					
					2 1,6						
		1 0,8									
					6 0,3			4 0,2			
	3 0,2	7 0,4		5 0,3	15 0,9	1 0,1					315028
5 0,4		6 0,5		5 0,4	13 1,1			13 1,1			
					4 0,3						
5 0,4		6 0,4		5 0,4	13 1,0			13 1,0			
					4 0,3						315131
20 0,6		8 0,2		12 0,4	50 1,5	1 0,0		34 1,0			
					39 1,2						
1 0,3					5 1,6			10 3,2			
					2 0,6						
21 0,6		8 0,2		12 0,3	55 1,5	1 0,0		44 1,2			
					41 1,1						315030
2 0,1	3 0,2	4 0,3		11 0,8	32 2,2			21 1,4			
					37 2,5						
		1 0,7			5 3,5			3 2,1			
					8 5,7						
2 0,1	3 0,2	5 0,3		11 0,7	37 2,3			24 1,5			
					45 2,8						

Stadtkreis / Landkreis Gemeinde		Wahl- berech- tigte Anz.	Wäh- ler Anz.	Wahl- be- teili- gung %	Erst-/ Zweit- Stim- men	Abgegebene Stimmen		V o n d e n G ü l t i g e n			
Schlüssel	Name					Un- gültige Anz.	Gül- tige Anz.	CDU 01 Anz.	SPD 02 Anz.	FDP/DVP 03 Anz.	GRÜNE 04 Anz.
						%	%	%	%	%	%
315	Noch: Landkreis Breisgau-Hochschwarzwald										
315031	Eisenbach (Hochschwarzwald)										
	Ohne Briefwahl	1566	1201	(82,1)	E	20 1,7	1181	689 58,3	314 26,6	69 5,8	102 8,6
					Z	11 0,9	1190	633 53,2	287 24,1	119 10,0	119 10,0
	Briefwahl		104		E	2 1,9	102	55 53,9	26 25,5	4 3,9	17 16,7
					Z	0,0	104	47 45,2	24 23,1	15 14,4	15 14,4
	Zusammen	1566	1305	83,3	E	22 1,7	1283	744 58,0	340 26,5	73 5,7	119 9,3
					Z	11 0,8	1294	680 52,6	311 24,0	134 10,4	134 10,4
315033	Eschbach										
	Ohne Briefwahl	1088	689	(72,7)	E	18 2,6	671	352 52,5	208 31,0	29 4,3	61 9,1
					Z	11 1,6	678	333 49,1	190 28,0	55 8,1	81 11,9
	Briefwahl		131		E	0,0	131	81 61,8	27 20,6	4 3,1	16 12,2
					Z	0,0	131	75 57,3	25 19,1	12 9,2	18 13,7
	Zusammen	1088	820	75,4	E	18 2,2	802	433 54,0	235 29,3	33 4,1	77 9,6
					Z	11 1,3	809	408 50,4	215 26,6	67 8,3	99 12,2
315037	Feldberg (Schwarzwald)										
	Ohne Briefwahl	1195	711	(73,4)	E	9 1,3	702	415 59,1	137 19,5	54 7,7	95 13,5
					Z	9 1,3	702	344 49,0	135 19,2	114 16,2	93 13,2
	Briefwahl		219		E	4 1,8	215	121 56,3	37 17,2	19 8,8	37 17,2
					Z	4 1,8	215	109 50,7	38 17,7	42 19,5	25 11,6
	Zusammen	1195	930	77,8	E	13 1,4	917	536 58,5	174 19,0	73 8,0	132 14,4
					Z	13 1,4	917	453 49,4	173 18,9	156 17,0	118 12,9
315039	Friedenweiler										
	Ohne Briefwahl	1244	933	(85,5)	E	20 2,1	913	547 59,9	238 26,1	50 5,5	75 8,2
					Z	23 2,5	910	516 56,7	220 24,2	81 8,9	71 7,8
	Briefwahl		153		E	1 0,7	152	104 68,4	31 20,4	7 4,6	9 5,9
					Z	1 0,7	152	94 61,8	34 22,4	14 9,2	9 5,9
	Zusammen	1244	1086	87,3	E	21 1,9	1065	651 61,1	269 25,3	57 5,4	84 7,9
					Z	24 2,2	1062	610 57,4	254 23,9	95 8,9	80 7,5
315041	Glottertal										
	Ohne Briefwahl	2070	1613	(84,2)	E	31 1,9	1582	1131 71,5	251 15,9	60 3,8	109 6,9
					Z	21 1,3	1592	1043 65,5	245 15,4	158 9,9	119 7,5
	Briefwahl		140		E	0,0	140	96 68,6	19 13,6	4 2,9	18 12,9
					Z	0,0	140	90 64,3	18 12,9	17 12,1	14 10,0
	Zusammen	2070	1753	84,7	E	31 1,8	1722	1227 71,3	270 15,7	64 3,7	127 7,4
					Z	21 1,2	1732	1133 65,4	263 15,2	175 10,1	133 7,7
315043	Gottenheim										
	Ohne Briefwahl	1676	1327	(84,5)	E	33 2,5	1294	600 46,4	480 37,1	52 4,0	143 11,1
					Z	18 1,4	1309	567 43,3	436 33,3	109 8,3	169 12,9
	Briefwahl		98		E	1 1,0	97	43 44,3	40 41,2	5 5,2	9 9,3
					Z	1 1,0	97	42 43,3	34 35,1	8 8,2	12 12,4
	Zusammen	1676	1425	85,0	E	34 2,4	1391	643 46,2	520 37,4	57 4,1	152 10,9
					Z	19 1,3	1406	609 43,3	470 33,4	117 8,3	181 12,9
315047	Gundelfingen										
	Ohne Briefwahl	7954	6040	(85,1)	E	61 1,0	5979	2451 41,0	2117 35,4	365 6,1	859 14,4
					Z	45 0,7	5995	2112 35,2	1919 32,0	846 14,1	1013 16,9
315048	Hartheim										
	Ohne Briefwahl	2261	1766	(83,2)	E	29 1,6	1737	1017 58,5	435 25,0	80 4,6	173 10,0
					Z	24 1,4	1742	956 54,9	412 23,7	166 9,5	170 9,8
	Briefwahl		132		E	0,0	132	75 56,8	31 23,5	7 5,3	17 12,9
					Z	0,0	132	68 51,5	27 20,5	14 10,6	22 16,7
	Zusammen	2261	1898	83,9	E	29 1,5	1869	1092 58,4	466 24,9	87 4,7	190 10,2
					Z	24 1,3	1874	1024 54,6	439 23,4	180 9,6	192 10,2

Stimmen wurden abgegeben für

ZENTRUM 05	Mündige B. 06	FRAUEN 07	NLPD 08	NPD 09	ÖDP 10	Patrioten 11	FAP 12	Einzbew. 13	14	15	Schl.
Anz. %	Anz. %	Anz. %	Anz. %	Anz. %	Anz. %	Anz. %	Anz. %	Anz. %	Anz. %	Anz. %	
											315
											315031
10 0,8		7 0,6	1 0,1	7 0,6	6 0,5	1 0,1		7 0,6			
2 1,9					1 1,0						
12 0,9		7 0,5	1 0,1	7 0,5	7 0,5	1 0,1		7 0,5			
											315033
				2 0,3	18 2,7			1 0,1			
				2 0,3	17 2,5						
					1 0,8			2 1,5			
					1 0,8						
				2 0,2	19 2,4			3 0,4			
				2 0,2	18 2,2						
											315037
	2 0,3	4 0,6		3 0,4	7 1,0			1 0,1			
	1 0,5							1 0,5			
	3 0,3	4 0,4		3 0,3	7 0,8			2 0,2			
											315039
2 0,2	2 0,2	4 0,4	1 0,1	5 0,5	7 0,8	1 0,1		3 0,3			
								1 0,7			
					1 0,7						
2 0,2	2 0,2	4 0,4	1 0,1	5 0,5	8 0,8	1 0,1		4 0,4			
											315041
6 0,4	2 0,1	5 0,3		5 0,3	17 1,1			14 0,9			
					8 0,5	1 0,1					
					3 2,1						
					1 0,7						
6 0,3	2 0,1	5 0,3		5 0,3	20 1,2			14 0,8			
					9 0,5	1 0,1					
											315043
2 0,2	3 0,2	5 0,4	1 0,1	6 0,5	7 0,5			12 0,9			
					11 0,8						
					1 1,0						
2 0,1	3 0,2	5 0,4	1 0,1	7 0,5	7 0,5			12 0,9			
					11 0,8						
											315047
2 0,0	8 0,1	14 0,2	3 0,1	23 0,4	105 1,8			82 1,4			
					55 0,9						
											315048
3 0,2	1 0,1	2 0,1		12 0,7	15 0,9			5 0,3			
				11 0,6	21 1,2						
				1 0,8				1 0,8			
				1 0,8							
3 0,2	1 0,1	2 0,1		13 0,7	15 0,8			6 0,3			
				12 0,6	21 1,1						

Stadtkreis / Landkreis Gemeinde		Wahl- berech- tigte Anz.	Wahl- ler Anz.	Wahl- be- teili- gung %	Erst-/ Zweit- Stim- men	Abgegebene Stimmen		V o n d e n G ü l t i g e n								
Schlüssel	Name					Un- gültige Anz.	Gül- tige Anz.	CDU 01 Anz.	%	SPD 02 Anz.	%	FDP/DVP 03 Anz.	%	GRÜNE 04 Anz.	%	

315	Noch: Landkreis Breisgau-Hochschwarzwald															
315050	Heltersheim, Stadt															
	Ohne Briefwahl	3323	2407	(83,4)	E Z	26 23	1,1 1,0	2391 2384	1219 1046	51,2 43,9	776 759	32,6 31,8	118 264	5,0 11,1	195 235	8,2 9,9
	Briefwahl		426		E Z	2 3	0,5 0,7	424 423	288 268	67,9 63,4	76 65	17,9 15,4	19 39	4,5 9,2	33 45	7,8 10,6
	Zusammen	3323	2833	85,3	E Z	28 26	1,0 0,9	2805 2807	1507 1314	53,7 46,8	852 824	30,4 29,4	137 303	4,9 10,8	228 280	8,1 10,0
315051	Heuweiler															
	Ohne Briefwahl	640	499	(83,8)	E Z	8 7	1,6 1,4	491 492	296 266	60,3 54,1	117 110	23,8 22,4	15 48	3,1 9,8	49 63	10,0 12,8
315052	Hinterzarten															
	Ohne Briefwahl	1568	1040	(77,7)	E Z	26 22	2,5 2,1	1014 1018	612 539	60,4 52,9	204 181	20,1 17,8	94 160	9,3 15,7	103 113	10,2 11,1
	Briefwahl		219		E Z		0,0 0,0	219 219	115 94	52,5 42,9	56 52	25,6 23,7	24 41	11,0 18,7	22 27	10,0 12,3
	Zusammen	1568	1259	80,3	E Z	26 22	2,1 1,7	1233 1237	727 633	59,0 51,2	260 233	21,1 18,8	118 201	9,6 16,2	125 140	10,1 11,3
315056	Horben															
	Ohne Briefwahl	615	470	(86,7)	E Z	5 4	1,1 0,9	465 466	249 222	53,5 47,6	117 100	25,2 21,5	33 80	7,1 17,2	50 59	10,8 12,7
	Briefwahl		67		E Z	1 0	1,5 0,0	66 67	40 36	60,6 53,7	15 13	22,7 19,4	1 9	1,5 13,4	8 9	12,1 13,4
	Zusammen	615	537	87,3	E Z	6 4	1,1 0,7	531 533	289 258	54,4 48,4	132 113	24,9 21,2	34 89	6,4 16,7	58 68	10,9 12,8
315059	Ihringen															
	Ohne Briefwahl	3724	2870	(84,4)	E Z	80 68	2,8 2,4	2790 2802	1174 1082	42,1 38,6	1018 950	36,5 33,9	310 445	11,1 15,9	259 290	9,3 10,3
	Briefwahl		312		E Z	2 0	0,6 0,0	310 312	109 97	35,2 31,1	143 124	46,1 39,7	25 43	9,1 13,8	24 39	7,7 12,5
	Zusammen	3724	3182	85,4	E Z	82 68	2,6 2,1	3100 3114	1283 1179	41,4 37,9	1161 1074	37,5 34,5	335 488	10,8 15,7	283 329	9,1 10,6
315064	Kirchzarten															
	Ohne Briefwahl	6373	4833	(87,9)	E Z	63 40	1,3 0,8	4770 4793	2408 2116	50,5 44,1	1324 1099	27,8 22,9	279 703	5,8 14,7	538 720	11,3 15,0
	Briefwahl		808		E Z	12 6	1,5 0,7	796 802	376 324	47,2 40,4	196 176	24,6 21,9	51 122	6,4 15,2	127 157	16,0 19,6
	Zusammen	6373	5641	88,5	E Z	75 46	1,3 0,8	5566 5595	2784 2440	50,0 43,6	1520 1275	27,3 22,8	330 825	5,9 14,7	665 877	11,9 15,7
315068	Lenzkirch															
	Ohne Briefwahl	3431	2341	(77,9)	E Z	67 57	2,9 2,4	2274 2284	1154 1016	50,7 44,5	648 626	28,5 27,4	221 326	9,7 14,3	242 257	10,6 11,3
	Briefwahl		413		E Z	1 0	0,2 0,0	412 413	251 235	60,9 56,9	67 66	16,3 16,0	53 66	12,9 16,0	38 42	9,2 10,2
	Zusammen	3431	2754	80,3	E Z	68 57	2,5 2,1	2686 2697	1405 1251	52,3 46,4	715 692	26,6 25,7	274 392	10,2 14,5	280 299	10,4 11,1
315070	Löffingen, Stadt															
	Ohne Briefwahl	4701	3503	(80,9)	E Z	78 75	2,2 2,1	3425 3428	1770 1606	51,7 46,8	1095 1024	32,0 29,9	253 433	7,4 12,6	282 318	8,2 9,3
	Briefwahl		353		E Z	1 1	0,3 0,3	352 352	162 149	46,0 42,3	87 81	24,7 23,0	35 58	9,9 16,5	58 59	16,5 16,8
	Zusammen	4701	3856	82,0	E Z	79 76	2,0 2,0	3777 3780	1932 1755	51,2 46,4	1182 1105	31,3 29,2	288 491	7,6 13,0	340 377	9,0 10,0

Stimmen wurden abgegeben für

ZENTRUM 05	Mündige B. 06	FRAUEN 07	MILPD 08	MPD 09	ÖDP 10	Patrioten 11	FAP 12	Einzbew. 13	14	15	Schl.
Anz. %	Anz. %	Anz. %	Anz. %	Anz. %	Anz. %	Anz. %	Anz. %	Anz. %	Anz. %	Anz. %	
											315
											315050
8 0,3		8 0,3	3 0,1	27 1,1 21 0,9	39 1,6 40 1,7			7 0,3			
					6 1,4 3 0,7			2 0,5			
2 0,5		1 0,2									
10 0,4		9 0,3	3 0,1	27 1,0 21 0,7	45 1,6 43 1,5			9 0,3			
											315051
		1 0,2		1 0,2	11 2,2 3 0,6			3 0,6			
											315052
2 0,2	4 0,4	4 0,4	1 0,1	7 0,7	7 0,7			1 0,1			
1 0,5				2 0,9	2 0,9			2 0,9			
3 0,2	4 0,3	4 0,3	1 0,1	9 0,7	9 0,7			3 0,2			
											315056
		1 0,2			10 2,2 4 0,9 2 3,0			6 1,3			
		1 0,2			12 2,3 4 0,8			6 1,1			
											315059
1 0,0	2 0,1	2 0,1	1 0,0	11 0,4	18 0,6 18 0,6			11 0,4			
1 0,3		1 0,3	1 0,3	1 0,3	4 1,3 5 1,6			5 1,6			
2 0,1	2 0,1	3 0,1	2 0,1	12 0,4	22 0,7 23 0,7			16 0,5			
											315064
5 0,1	6 0,1	12 0,3	1 0,0	16 0,3	169 3,5 112 2,3	3 0,1		52 1,1			
4 0,5	1 0,1	3 0,4		1 0,1	27 3,4 14 1,7			19 2,4			
9 0,2	7 0,1	15 0,3	1 0,0	17 0,3	196 3,5 126 2,3	3 0,1		71 1,3			
											315068
8 0,4	9 0,4	6 0,3	3 0,1	14 0,6	17 0,7	2 0,1		9 0,4			
1 0,2	1 0,2	1 0,2			1 0,2			3 0,7			
9 0,3	10 0,4	7 0,3	3 0,1	14 0,5	18 0,7	2 0,1		12 0,4			
											315070
1 0,0	4 0,1	8 0,2	1 0,0	15 0,4	15 0,4	3 0,1		25 0,7			
	1 0,3	1 0,3			3 0,9			10 2,8			
1 0,0	5 0,1	9 0,2	1 0,0	15 0,4	18 0,5	3 0,1		35 0,9			

Stadtkreis / Landkreis Gemeinde		Wahl- berech- tigte Anz.	Wäh- ler Anz.	Wahl- be- teili- gung %	Erst-/ Zweit- Stim- men	Abgegebene Stimmen		V o n d e n G ü l t i g e n			
Schlüssel	Name					Un- gültige Anz.	Gül- tige Anz.	CDU 01 Anz.	SPD 02 Anz.	FDP/DVP 03 Anz.	GRÜNE 04 Anz.
								%	%	%	%
315	Noch: Landkreis Breisgau-Hochschwarzwald										
315132	March										
	Ohne Briefwahl	5852	4471	(82,8)	E	56 1,3	4415	2006 45,4	1493 33,8	245 5,5	535 12,1
					Z	33 0,7	4438	1807 40,7	1345 30,3	503 11,3	698 15,7
	Briefwahl		428		E	6 1,4	422	197 46,7	106 25,1	23 5,5	84 19,9
					Z	3 0,7	425	180 42,4	93 21,9	61 14,4	85 20,0
	Zusammen	5852	4899	83,7	E	62 1,3	4837	2203 45,5	1599 33,1	268 5,5	619 12,8
					Z	36 0,7	4863	1987 40,9	1438 29,6	564 11,6	783 16,1
315072	Merdingen										
	Ohne Briefwahl	1610	1282	(83,5)	E	23 1,8	1259	772 61,3	286 22,7	74 5,9	106 8,4
					Z	18 1,4	1264	707 55,9	263 20,8	144 11,4	138 10,9
	Briefwahl		74		E	2 2,7	72	44 61,1	17 23,6	1 1,4	7 9,7
					Z	2 2,7	72	44 61,1	16 22,2	3 4,2	8 11,1
	Zusammen	1610	1356	84,2	E	25 1,8	1331	816 61,3	303 22,8	75 5,6	113 8,5
					Z	20 1,5	1336	751 56,2	279 20,9	147 11,0	146 10,9
315073	Merzhausen										
	Ohne Briefwahl	3195	2412	(87,1)	E	32 1,3	2380	1040 43,7	740 31,1	154 6,5	345 14,5
					Z	17 0,7	2395	849 35,4	596 24,9	403 16,8	487 20,3
	Briefwahl		409		E	0,0	409	176 43,0	103 25,2	32 7,8	81 19,8
					Z	0,0	409	133 32,5	93 22,7	86 21,0	92 22,5
	Zusammen	3195	2821	88,3	E	32 1,1	2789	1216 43,6	843 30,2	186 6,7	426 15,3
					Z	17 0,6	2804	982 35,0	689 24,6	489 17,4	579 20,6
315074	Müllheim, Stadt										
	Ohne Briefwahl	10164	7495	(80,6)	E	139 1,9	7356	3303 44,9	2606 35,4	545 7,4	753 10,2
					Z	100 1,3	7395	3001 40,6	2383 32,2	939 12,7	886 12,0
	Briefwahl		828		E	6 0,7	822	387 47,1	214 26,0	68 8,3	130 15,8
					Z	1 0,1	827	332 40,1	164 19,8	142 17,2	163 19,7
	Zusammen	10164	8323	81,9	E	145 1,7	8178	3690 45,1	2820 34,5	613 7,5	883 10,8
					Z	101 1,2	8222	3333 40,5	2547 31,0	1081 13,1	1049 12,8
315130	Münstertal/Schwarzwald										
	Ohne Briefwahl	3723	2621	(81,2)	E	52 2,0	2569	1477 57,5	771 30,0	81 3,2	204 7,9
					Z	45 1,7	2576	1397 54,2	684 26,6	173 6,7	273 10,6
	Briefwahl		474		E	5 1,1	469	344 73,3	57 12,2	13 2,8	44 9,4
					Z	3 0,6	471	327 69,4	47 10,0	35 7,4	54 11,5
	Zusammen	3723	3095	83,1	E	57 1,8	3038	1821 59,9	828 27,3	94 3,1	248 8,2
					Z	48 1,6	3047	1724 56,6	731 24,0	208 6,8	327 10,7
315076	Neuenburg am Rhein, Stadt										
	Ohne Briefwahl	5974	4203	(76,3)	E	80 1,9	4123	2093 50,8	1376 33,4	237 5,7	337 8,2
					Z	73 1,7	4130	1925 46,6	1313 31,8	405 9,8	390 9,4
	Briefwahl		441		E	6 1,4	435	230 52,9	126 29,0	13 3,0	54 12,4
					Z	4 0,9	437	216 49,4	111 25,4	40 9,2	59 13,5
	Zusammen	5974	4644	77,7	E	86 1,9	4558	2323 51,0	1502 33,0	250 5,5	391 8,6
					Z	77 1,7	4567	2141 46,9	1424 31,2	445 9,7	449 9,8
315084	Oberried										
	Ohne Briefwahl	1916	1450	(81,4)	E	25 1,7	1425	894 62,7	342 24,0	49 3,4	105 7,4
					Z	20 1,4	1430	820 57,3	322 22,5	127 8,9	132 9,2
	Briefwahl		131		E	0,0	131	68 51,9	31 23,7	5 3,8	15 11,5
					Z	0,0	131	70 53,4	27 20,6	7 5,3	24 18,3
	Zusammen	1916	1581	82,5	E	25 1,6	1556	962 61,8	373 24,0	54 3,5	120 7,7
					Z	20 1,3	1561	890 57,0	349 22,4	134 8,6	156 10,0
315089	Pfaffenweiler										
	Ohne Briefwahl	1949	1547	(85,5)	E	21 1,4	1526	862 56,5	393 25,8	62 4,1	181 11,9
					Z	20 1,3	1527	801 52,5	372 24,4	130 8,5	210 13,8
	Briefwahl		126		E	0,0	126	55 43,7	39 31,0	6 4,8	23 18,3
					Z	0,0	126	49 38,9	29 23,0	19 15,1	28 22,2
	Zusammen	1949	1673	85,8	E	21 1,3	1652	917 55,5	432 26,2	68 4,1	204 12,3
					Z	20 1,2	1653	850 51,4	401 24,3	149 9,0	238 14,4

Stimmen wurden abgegeben für

ZENTRUM 05	Mündige B. 06	FRAUEN 07	MLPD 08	MPD 09	ÖDP 10	Patrioten 11	FAP 12	Einzbev. 13	14	15	Schl.
Anz. %	Anz. %	Anz. %	Anz. %	Anz. %	Anz. %	Anz. %	Anz. %	Anz. %	Anz. %	Anz. %	
											315
											315132
11 0,2	3 0,1	12 0,3	2 0,0	14 0,3	51 1,2 42 0,9	1 0,0		85 1,9			
1 0,2		1 0,2		1 0,2	7 1,7 3 0,7			5 1,2			
12 0,2	3 0,1	13 0,3	2 0,0	15 0,3	58 1,2 45 0,9	1 0,0		90 1,9			
											315072
		3 0,2		2 0,2	13 1,0 7 0,6			8 0,6			
					1 1,4 1 1,4			2 2,8			
		3 0,2		2 0,1	14 1,1 8 0,6			10 0,8			
											315073
	1 0,0	4 0,2		9 0,4	57 2,4 46 1,9			44 1,8			
		1 0,2		1 0,2	7 1,7 3 0,7			10 2,4			
	1 0,0	5 0,2		10 0,4	64 2,3 49 1,7			54 1,9			
											315074
12 0,2	7 0,1	20 0,3	2 0,0	58 0,8 65 0,9	63 0,9 78 1,1	2 0,0		28 0,4			
1 0,1	1 0,1	1 0,1		4 0,5 7 0,8	14 1,7 16 1,9			5 0,6			
13 0,2	8 0,1	21 0,3	2 0,0	62 0,8 72 0,9	77 0,9 94 1,1	2 0,0		33 0,4			
											315130
6 0,2	2 0,1	5 0,2	2 0,1	7 0,3 5 0,2	22 0,9 29 1,1			7 0,3			
1 0,2	2 0,4			5 1,1 3 0,6	5 1,1 2 0,4			1 0,2			
7 0,2	4 0,1	5 0,2	2 0,1	12 0,4 8 0,3	27 0,9 31 1,0			8 0,3			
											315076
26 0,6	4 0,1	10 0,2	2 0,0	18 0,4 17 0,4	45 1,1 38 0,9			17 0,4			
		5 1,1	1 0,2	4 0,9 4 0,9	1 0,2 1 0,2			7 1,6			
26 0,6	4 0,1	15 0,3	3 0,1	22 0,5 21 0,5	46 1,0 39 0,9			24 0,5			
											315084
1 0,1	1 0,1	5 0,3	1 0,1	2 0,1	21 1,5 19 1,3			14 1,0			
					9 6,9 3 2,3			3 2,3			
1 0,1	1 0,1	5 0,3	1 0,1	2 0,1	30 1,9 22 1,4			17 1,1			
											315089
	1 0,1	3 0,2		1 0,1	14 0,9 9 0,6			14 0,9			
					1 0,8 1 0,8			2 1,6			
	1 0,1	3 0,2		1 0,1	15 0,9 10 0,6			16 1,0			

Stadtkreis / Landkreis Gemeinde		Wahl- berech- tigte Anz.	Wäh- ler Anz.	Wahl- be- teili- gung %	Erst-/ Zweit- Stim- men	Abgegebene Stimmen		V o n d e n G ü l t i g e n			
Schlüssel	Name					Un- gültige Anz.	Gül- tige Anz.	CDU 01 Anz.	SPD 02 Anz.	FDP/DVP 03 Anz.	GRÜNE 04 Anz.
								%	%	%	%
315	Noch: Landkreis Breisgau-Hochschwarzwald										
315098	Schallstadt										
	Ohne Briefwahl	3512	2769 (85,7)		E	41 1,5	2728	1171 42,9	919 33,7	221 8,1	321 11,8
					Z	38 1,4	2731	993 36,4	805 29,5	415 15,2	460 16,8
	Briefwahl		263		E	2 0,8	261	110 42,1	81 31,0	20 7,7	39 14,9
					Z	2 0,8	261	92 35,2	70 26,8	39 14,9	56 21,5
	Zusammen	3512	3032 86,3		E	43 1,4	2989	1281 42,9	1000 33,5	241 8,1	360 12,0
					Z	40 1,3	2992	1085 36,3	875 29,2	454 15,2	516 17,2
315102	Schluchsee										
	Ohne Briefwahl	1806	1195 (75,3)		E	25 2,1	1170	643 55,0	348 29,7	60 5,1	116 9,9
					Z	20 1,7	1175	566 48,2	340 28,9	114 9,7	126 10,7
	Briefwahl		210		E	1 0,5	209	123 58,9	46 22,0	15 7,2	24 11,5
					Z	0 0,0	210	91 43,3	41 19,5	43 20,5	31 14,8
	Zusammen	1806	1405 77,8		E	26 1,9	1379	766 55,5	394 28,6	75 5,4	140 10,2
					Z	20 1,4	1385	657 47,4	381 27,5	157 11,3	157 11,3
315107	Sölden										
	Ohne Briefwahl	690	539 (88,1)		E	14 2,6	525	319 60,8	121 23,0	29 5,5	42 8,0
					Z	8 1,5	531	289 54,4	91 17,1	63 11,9	71 13,4
	Briefwahl		74		E	2 2,7	72	27 37,5	14 19,4	7 9,7	23 31,9
					Z	0 0,0	74	27 36,5	14 18,9	7 9,5	24 32,4
	Zusammen	690	613 88,8		E	16 2,6	597	346 58,0	135 22,6	36 6,0	65 10,9
					Z	8 1,3	605	316 52,2	105 17,4	70 11,6	95 15,7
315094	St. Märgen										
	Ohne Briefwahl	1298	1010 (84,2)		E	19 1,9	991	738 74,5	135 13,6	32 3,2	66 6,7
					Z	9 0,9	1001	688 68,7	126 12,6	94 9,4	63 6,3
	Briefwahl		93		E	2 2,2	91	47 51,6	14 15,4	6 6,6	21 23,1
					Z	1 1,1	92	43 46,7	12 13,0	12 13,0	22 23,9
	Zusammen	1298	1103 85,0		E	21 1,9	1082	785 72,6	149 13,8	38 3,5	87 8,0
					Z	10 0,9	1093	731 66,9	138 12,6	106 9,7	85 7,8
315095	St. Peter										
	Ohne Briefwahl	1568	1213 (84,9)		E	29 2,4	1194	772 65,2	179 15,1	50 4,2	112 9,5
					Z	23 1,9	1190	692 58,2	173 14,5	115 9,7	140 11,8
	Briefwahl		120		E	1 0,8	119	69 58,0	19 16,0	3 2,5	24 20,2
					Z	1 0,8	119	60 50,4	16 13,4	12 10,1	27 22,7
	Zusammen	1568	1333 85,0		E	30 2,3	1303	841 64,5	198 15,2	53 4,1	136 10,4
					Z	24 1,8	1309	752 57,4	189 14,4	127 9,7	167 12,8
315108	Staufen im Breisgau, Stadt										
	Ohne Briefwahl	5027	3670 (84,5)		E	41 1,1	3629	1793 49,4	1071 29,5	238 6,6	442 12,2
					Z	31 0,8	3639	1601 44,0	926 25,4	467 12,8	568 15,6
	Briefwahl		650		E	12 1,8	638	349 54,7	143 22,4	51 8,0	79 12,4
					Z	7 1,1	643	294 45,7	118 18,4	107 16,6	101 15,7
	Zusammen	5027	4320 85,9		E	53 1,2	4267	2142 50,2	1214 28,5	289 6,8	521 12,2
					Z	38 0,9	4282	1895 44,3	1044 24,4	574 13,4	669 15,6
315109	Stegen										
	Ohne Briefwahl	2696	2105 (86,7)		E	27 1,3	2078	1139 54,8	472 22,7	91 4,4	205 9,9
					Z	21 1,0	2084	1015 48,7	414 19,9	284 13,6	283 13,6
	Briefwahl		259		E	1 0,4	258	109 42,2	51 19,8	18 7,0	59 22,9
					Z	1 0,4	258	87 33,7	47 18,2	54 20,9	61 23,6
	Zusammen	2696	2364 87,7		E	28 1,2	2336	1248 53,4	523 22,4	109 4,7	264 11,3
					Z	22 0,9	2342	1102 47,1	461 19,7	338 14,4	344 14,7
315111	Sulzburg, Stadt										
	Ohne Briefwahl	1720	1330 (85,5)		E	16 1,2	1314	528 40,2	473 36,0	119 9,1	165 12,6
					Z	11 0,8	1319	451 34,2	438 33,2	212 16,1	186 14,1
	Briefwahl		156		E	0 0,0	156	50 32,1	55 35,3	15 9,6	25 16,0
					Z	0 0,0	156	43 27,6	49 31,4	26 16,7	32 20,5
	Zusammen	1720	1486 86,4		E	16 1,1	1470	578 39,3	528 35,9	134 9,1	190 12,9
					Z	11 0,7	1475	494 33,5	487 33,0	238 16,1	218 14,8

Stimmen wurden abgegeben für

ZENTRUM 05	Mündige B. 06	FRAUEN 07	MLPD 08	NPD 09	ÖDF 10	Patrioten 11	FAP 12	Einzbew. 13	14	15	Schl.
Anz. %	Anz. %	Anz. %	Anz. %	Anz. %	Anz. %	Anz. %	Anz. %	Anz. %	Anz. %	Anz. %	
											315
											315098
4 0,1	6 0,2	1 0,0	2 0,1	11 0,4	58 2,1 30 1,1	4 0,1		38 1,4			
1 0,4		1 0,4		1 0,4	4 1,5 1 0,4			7 2,7			
5 0,2	6 0,2	2 0,1	2 0,1	12 0,4	62 2,1 31 1,0	4 0,1		45 1,5			
											315102
		9 0,8	2 0,2	10 0,9	8 0,7			3 0,3			
		2 1,0			2 1,0			1 0,5			
		11 0,8	2 0,1	10 0,7	10 0,7			4 0,3			
											315107
	1 0,2	5 0,9		1 0,2	8 1,5 10 1,9			6 1,1			
2 2,7					1 1,4						
2 0,3	1 0,2	5 0,8		1 0,2	9 1,5 10 1,7			6 1,0			
											315094
2 0,2		2 0,2	1 0,1	11 1,1	16 1,6 14 1,4			4 0,4			
		2 2,2		1 1,1				3 3,3			
2 0,2		4 0,4	1 0,1	12 1,1	16 1,5 14 1,3			7 0,6			
											315095
17 1,4	1 0,1	6 0,5		2 0,2	60 5,1 44 3,7			11 0,9			
1 0,8	2 1,7				3 2,5 1 0,8			1 0,8			
18 1,4	3 0,2	6 0,5		2 0,2	63 4,8 45 3,4			12 0,9			
											315108
2 0,1	4 0,1	9 0,2	2 0,1	29 0,8 21 0,6	49 1,4 39 1,1			7 0,2			
5 0,8	3 0,5	2 0,3		1 0,2 1 0,2	12 1,9 12 1,9			3 0,5			
7 0,2	7 0,2	11 0,3	2 0,0	30 0,7 22 0,5	61 1,4 51 1,2			10 0,2			
											315109
1 0,0	3 0,1		1 0,0	4 0,2	155 7,5 79 3,8			16 0,8			
		1 0,4			18 7,0 8 3,1			3 1,2			
1 0,0	3 0,1	1 0,0	1 0,0	4 0,2	173 7,4 87 3,7			19 0,8			
											315111
4 0,3	1 0,1	4 0,3		6 0,5 3 0,2	21 1,6 19 1,4	1 0,1		2 0,2			
			1 0,6	4 2,6 2 1,3	6 3,8 3 1,9			1 0,6			
4 0,3	1 0,1	4 0,3	1 0,1	10 0,7 5 0,3	27 1,8 22 1,5	1 0,1		3 0,2			

Stadtkreis / Landkreis Gemeinde		Wahl- berech- tigte Anz.	Wäh- ler Anz.	Wahl- be- teili- gung %	Erst-/ Zweit- Stim- men	Abgegebene Stimmen		V o n d e n G ü l t i g e n							
Schlüssel	Name					Un- gültige Anz.	Gül- tige Anz.	CDU 01 Anz.	%	SPD 02 Anz.	%	FDP/DVP 03 Anz.	%	GRÜNE 04 Anz.	%

315	Noch: Landkreis Breisgau-Hochschwarzwald															
315113	Titisee-Neustadt, Stadt															
	Ohne Briefwahl	8408	5821	(79,6)	E	134	2,3	5687	2906	51,1	1816	31,9	391	6,9	559	9,8
					Z	123	2,1	5698	2632	46,2	1715	30,1	664	11,7	567	10,0
	Briefwahl		1027		E	15	1,5	1012	523	51,7	255	25,2	99	9,8	124	12,3
					Z	8	0,8	1019	459	45,0	247	24,2	158	15,5	134	13,2
	Zusammen	8408	6848	81,4	E	149	2,2	6699	3429	51,2	2071	30,9	490	7,3	683	10,2
					Z	131	1,9	6717	3091	46,0	1962	29,2	822	12,2	701	10,4
315115	Umkirch															
	Ohne Briefwahl	3377	2553	(82,7)	E	31	1,2	2522	1066	42,3	925	36,7	118	4,7	331	13,1
					Z	25	1,0	2528	944	37,3	793	31,4	283	11,2	450	17,8
	Briefwahl		263		E	2	0,8	261	122	46,7	67	25,7	13	5,0	53	20,3
					Z		0,0	263	104	39,5	55	20,9	41	15,6	59	22,4
	Zusammen	3377	2816	83,4	E	33	1,2	2783	1188	42,7	992	35,6	131	4,7	384	13,8
					Z	25	0,9	2791	1048	37,5	848	30,4	324	11,6	509	18,2
315133	Vogtsburg im Kaiserstuhl, Stadt															
	Ohne Briefwahl	4147	3222	(83,6)	E	62	1,9	3160	1988	62,9	595	18,8	238	7,5	259	8,2
					Z	56	1,7	3166	1795	56,7	563	17,8	402	12,7	318	10,0
	Briefwahl		267		E		0,0	267	162	60,7	35	13,1	15	5,6	44	16,5
					Z		0,0	267	147	55,1	30	11,2	29	10,9	56	21,0
	Zusammen	4147	3489	84,1	E	62	1,8	3427	2150	62,7	630	18,4	253	7,4	303	8,8
					Z	56	1,6	3433	1942	56,6	593	17,3	431	12,6	374	10,9
315125	Wittnau															
	Ohne Briefwahl	839	644	(87,4)	E	8	1,2	636	342	53,8	129	20,3	43	6,8	95	14,9
					Z	5	0,8	639	303	47,4	107	16,7	96	15,0	115	18,0
	Briefwahl		96		E	3	3,1	93	54	58,1	13	14,0	10	10,8	16	17,2
					Z		0,0	96	45	46,9	13	13,5	27	28,1	10	10,4
	Zusammen	839	740	88,2	E	11	1,5	729	396	54,3	142	19,5	53	7,3	111	15,2
					Z	5	0,7	735	348	47,3	120	16,3	123	16,7	125	17,0
315999	Regional nicht aufteilbare Briefwahl															
			870		E	12	1,4	858	395	46,0	216	25,2	49	5,7	169	19,7
					Z	6	0,7	864	326	37,7	195	22,6	135	15,6	176	20,4
315	Landkreis Breisgau-Hochschwarzwald insgesamt															
	Ohne Briefwahl	153675	114106	(82,4)	E	2018	1,8	112088	57355	51,2	33493	29,9	7213	6,4	11335	10,1
					Z	1621	1,4	112485	51528	45,8	30587	27,2	13963	12,4	13787	12,3
	Briefwahl		14436		E	124	0,9	14312	7457	52,1	3348	23,4	1030	7,2	2076	14,5
					Z	67	0,5	14369	6569	45,7	2955	20,6	2149	15,0	2388	16,6
	Zusammen	153675	128542	83,6	E	2142	1,7	126400	64812	51,3	36841	29,1	8243	6,5	13411	10,6
					Z	1688	1,3	126854	58097	45,8	33542	26,4	16112	12,7	16175	12,8
316	Landkreis Emmendingen															
316002	Bahlingen															
	Ohne Briefwahl	2432	1803	(78,8)	E	23	1,3	1780	536	30,1	751	42,2	325	18,3	164	9,2
					Z	29	1,6	1774	568	32,0	727	41,0	210	11,8	220	12,4
	Briefwahl		140		E	1	0,7	139	41	29,5	56	40,3	25	18,0	17	12,2
					Z		0,0	140	42	30,0	50	35,7	26	18,6	21	15,0
	Zusammen	2432	1943	79,9	E	24	1,2	1919	577	30,1	807	42,1	350	18,2	181	9,4
					Z	29	1,5	1914	610	31,9	777	40,6	236	12,3	241	12,6
316003	Biederbach															
	Ohne Briefwahl	1062	816	(87,6)	E	35	4,3	781	630	80,7	85	10,9	30	3,8	35	4,5
					Z	24	2,9	792	597	75,4	78	9,8	71	9,0	40	5,1
316009	Denzlingen															
	Ohne Briefwahl	8347	6238	(83,4)	E	129	2,1	6109	2357	38,6	2401	39,3	647	10,6	679	11,1
					Z	77	1,2	6161	2094	34,0	2129	34,6	938	15,2	832	13,5
	Briefwahl		821		E	7	0,9	814	359	44,1	211	25,9	100	12,3	142	17,4
					Z	4	0,5	817	293	35,9	175	21,4	165	20,2	171	20,9
	Zusammen	8347	7059	84,6	E	136	1,9	6923	2716	39,2	2612	37,7	747	10,8	821	11,9
					Z	81	1,1	6978	2387	34,2	2304	33,0	1103	15,8	1003	14,4

Stimmen wurden abgegeben für

ZENTRUM 05	Mündige B. 06	FRAUEN 07	MSPD 08	NPD 09	ÖDF 10	Patrioten 11	FAP 12	Einzbev. 13	14	15	Schl.
Anz. %	Anz. %	Anz. %	Anz. %	Anz. %	Anz. %	Anz. %	Anz. %	Anz. %	Anz. %	Anz. %	
											315
											315113
3 0,1	20 0,4	28 0,5	1 0,0	28 0,5	36 0,6	4 0,1		15 0,3			
5 0,5	2 0,2	3 0,3		3 0,3	7 0,7	1 0,1		11 1,1			
8 0,1	22 0,3	31 0,5	1 0,0	31 0,5	43 0,6	5 0,1		26 0,4			
											315115
2 0,1	3 0,1	12 0,5	1 0,0	9 0,4	39 1,5 30 1,2	1 0,0		43 1,7			
		2 0,8		1 0,4	2 0,8 1 0,4			4 1,5			
2 0,1	3 0,1	14 0,5	1 0,0	10 0,4	41 1,5 31 1,1	1 0,0		47 1,7			
											315133
1 0,0	3 0,1	6 0,2	2 0,1	25 0,8	57 1,8 48 1,5	3 0,1		23 0,7			
				1 0,4	7 2,6 4 1,5			4 1,5			
1 0,0	3 0,1	6 0,2	2 0,1	26 0,8	64 1,9 52 1,5	3 0,1		27 0,8			
											315125
	2 0,3	2 0,3		5 0,8	16 2,5 7 1,1	2 0,3		11 1,7			
					1 1,0						
	2 0,3	2 0,3		5 0,7	16 2,2 8 1,1	2 0,3		11 1,5			
											315999
4 0,5	2 0,2	6 0,7		4 0,5	13 1,5 15 1,7	1 0,1		16 1,9			
											315
215 0,2	138 0,1	298 0,3	47 0,0	225 0,2 548 0,5	1600 1,4 1333 1,2	41 0,0		867 0,8			
36 0,3	19 0,1	41 0,3	4 0,0	31 0,2 49 0,3	201 1,4 155 1,1	4 0,0		169 1,2			
251 0,2	157 0,1	339 0,3	51 0,0	256 0,2 597 0,5	1801 1,4 1488 1,2	45 0,0		1036 0,8			
											316
											316002
3 0,2	2 0,1	2 0,1	1 0,1	19 1,1	20 1,1	2 0,1		4 0,2			
				1 0,7							
3 0,2	2 0,1	2 0,1	1 0,1	20 1,0	20 1,0	2 0,1		4 0,2			
											316003
2 0,3	1 0,1	1 0,1		2 0,3				1 0,1			
											316009
3 0,0	14 0,2	18 0,3	2 0,0	40 0,6	90 1,5	1 0,0		25 0,4			
	1 0,1	2 0,2	1 0,1	3 0,4	5 0,6	1 0,1		2 0,2			
3 0,0	15 0,2	20 0,3	3 0,0	43 0,6	95 1,4	2 0,0		27 0,4			

Stadtkreis / Landkreis Gemeinde		Wahl- berech- tigte Anz.	Wäh- ler Anz.	Wahl- be- teili- gung %	Erst-/ Zweit- Stim- men	Abgegebene Stimmen		V o n d e n G ü l t i g e n							
Schlüssel	Name					Un- gültige Anz.	Gül- tige Anz.	CDU 01 Anz.	%	SPD 02 Anz.	%	FDP/DVP 03 Anz.	%	GRÜNE 04 Anz.	%

316	Noch: Landkreis Emmendingen														
316010	Elzach, Stadt														
	Ohne Briefwahl	4986	3883 (83,5)		E	111 2,9	3772	2582 68,5	772 20,5	175 4,6	239 6,3				
					Z	83 2,1	3800	2478 65,2	709 18,7	310 8,2	262 6,9				
	Briefwahl		321		E	4 1,2	317	201 63,4	51 16,1	22 6,9	42 13,2				
					Z	2 0,6	319	188 58,9	44 13,8	36 11,3	45 14,1				
	Zusammen	4986	4204 84,3		E	115 2,7	4089	2783 68,1	823 20,1	197 4,8	281 6,9				
					Z	85 2,0	4119	2666 64,7	753 18,3	346 8,4	307 7,5				
316011	Emmendingen, Stadt														
	Ohne Briefwahl	17277	12543 (79,5)		E	207 1,7	12336	4422 35,8	5371 43,5	1142 9,3	1338 10,8				
					Z	153 1,2	12390	4057 32,7	5054 40,8	1455 11,7	1565 12,6				
	Briefwahl		1418		E	7 0,5	1411	602 42,7	430 30,5	173 12,3	187 13,3				
					Z	3 0,2	1415	523 37,0	396 28,0	253 17,9	215 15,2				
	Zusammen	17277	13961 80,8		E	214 1,5	13747	5024 36,5	5801 42,2	1315 9,6	1525 11,1				
					Z	156 1,1	13805	4580 33,2	5450 39,5	1708 12,4	1780 12,9				
316012	Endingen, Stadt														
	Ohne Briefwahl	5277	4037 (81,1)		E	72 1,8	3965	1362 34,4	830 20,9	1496 37,7	264 6,7				
					Z	60 1,5	3977	1707 42,9	1095 27,5	686 17,2	400 10,1				
	Briefwahl		286		E	0,0	286	139 48,6	46 16,1	78 27,3	22 7,7				
					Z	0,0	286	151 52,8	49 17,1	47 16,4	31 10,8				
	Zusammen	5277	4323 81,9		E	72 1,7	4251	1501 35,3	876 20,6	1574 37,0	286 6,7				
					Z	60 1,4	4263	1858 43,6	1144 26,8	733 17,2	431 10,1				
316013	Forchheim														
	Ohne Briefwahl	792	578 (75,2)		E	23 4,0	555	242 43,6	104 18,7	163 29,4	46 8,3				
					Z	31 5,4	547	287 52,5	126 23,0	73 13,3	59 10,8				
316054	Freiamt														
	Ohne Briefwahl	2974	2132 (74,9)		E	29 1,4	2103	1088 51,7	716 34,0	188 8,9	103 4,9				
					Z	28 1,3	2104	1042 49,5	669 31,8	231 11,0	128 6,1				
	Briefwahl		120		E	1 0,8	119	51 42,9	36 30,3	14 11,8	18 15,1				
					Z	1 0,8	119	56 47,1	33 27,7	10 8,4	20 16,8				
	Zusammen	2974	2252 75,7		E	30 1,3	2222	1139 51,3	752 33,8	202 9,1	121 5,4				
					Z	29 1,3	2223	1098 49,4	702 31,6	241 10,8	148 6,7				
316014	Gutach im Breisgau														
	Ohne Briefwahl	2692	2075 (82,3)		E	61 2,9	2014	1185 58,8	542 26,9	134 6,7	152 7,5				
					Z	36 1,7	2039	1162 57,0	518 25,4	158 7,7	170 8,3				
	Briefwahl		159		E	0,0	159	70 44,0	46 28,9	18 11,3	23 14,5				
					Z	0,0	159	67 42,1	42 26,4	30 18,9	19 11,9				
	Zusammen	2692	2234 83,0		E	61 2,7	2173	1255 57,8	588 27,1	152 7,0	175 8,1				
					Z	36 1,6	2198	1229 55,9	560 25,5	188 8,6	189 8,6				
316017	Herbolzheim, Stadt														
	Ohne Briefwahl	6045	4560 (80,5)		E	88 1,9	4472	2288 51,2	1559 34,9	317 7,1	295 6,6				
					Z	74 1,6	4486	2189 48,8	1473 32,8	380 8,5	352 7,8				
	Briefwahl		356		E	5 1,4	351	176 50,1	100 28,5	28 8,0	45 12,8				
					Z	2 0,6	354	150 42,4	81 22,9	41 11,6	66 18,6				
	Zusammen	6045	4916 81,3		E	93 1,9	4823	2464 51,1	1659 34,4	345 7,2	340 7,0				
					Z	76 1,5	4840	2339 48,3	1554 32,1	421 8,7	418 8,6				
316020	Kenzingen, Stadt														
	Ohne Briefwahl	5390	4044 (82,2)		E	76 1,9	3968	1803 45,4	1515 38,2	348 8,8	287 7,2				
					Z	54 1,3	3990	1818 45,6	1397 35,0	361 9,0	365 9,1				
	Briefwahl		439		E	6 1,4	433	220 50,8	120 27,7	41 9,5	49 11,3				
					Z	5 1,1	434	208 47,9	99 22,8	52 12,0	70 16,1				
	Zusammen	5390	4483 83,2		E	82 1,8	4401	2023 46,0	1635 37,2	389 8,8	336 7,6				
					Z	59 1,3	4424	2026 45,8	1496 33,8	413 9,3	435 9,8				

Stimmen wurden abgegeben für

ZENTRUM 05	Mündige B. 06	FRAUEN 07	NLPD 08	NPD 09	ÖDP 10	Patrioten 11	FAP 12	Einzbew. 13	14	15	Schl.
Anz. %	Anz. %	Anz. %	Anz. %	Anz. %	Anz. %	Anz. %	Anz. %	Anz. %	Anz. %	Anz. %	
											316
											316010
6 0,2	3 0,1	7 0,2	1 0,0	9 0,2	14 0,4	1 0,0		4 0,1			
3 0,9					3 0,9			1 0,3			
9 0,2	3 0,1	7 0,2	1 0,0	9 0,2	17 0,4	1 0,0		5 0,1			
											316011
25 0,2	14 0,1	40 0,3		64 0,5	113 0,9	3 0,0		63 0,5			
1 0,1	3 0,2	2 0,1		9 0,6	9 0,6	4 0,3		19 1,3			
26 0,2	17 0,1	42 0,3		73 0,5	122 0,9	7 0,1		82 0,6			
											316012
2 0,1	4 0,1	16 0,4	1 0,0	16 0,4	48 1,2	2 0,1		13 0,3			
					5 1,7	3 1,0		1 0,3			
2 0,0	4 0,1	16 0,4	1 0,0	16 0,4	53 1,2	5 0,1		14 0,3			
											316013
				1 0,2	1 0,2						
											316054
	2 0,1	5 0,2		16 0,8	11 0,5			8 0,4			
	2 0,1	5 0,2		16 0,7	11 0,5			8 0,4			
											316014
4 0,2	3 0,1	4 0,2	1 0,0	6 0,3	11 0,5	2 0,1		1 0,0			
	1 0,6							2 1,3			
4 0,2	4 0,2	4 0,2	1 0,0	6 0,3	11 0,5	2 0,1		3 0,1			
											316017
17 0,4	4 0,1	6 0,1	1 0,0	27 0,6	35 0,8	2 0,0		13 0,3			
4 1,1		2 0,6	1 0,3	6 1,7	3 0,8			2 0,6			
21 0,4	4 0,1	8 0,2	2 0,0	33 0,7	38 0,8	2 0,0		15 0,3			
											316020
3 0,1	2 0,1	14 0,4	5 0,1	13 0,3	11 0,3	1 0,0		15 0,4			
		1 0,2		2 0,5	2 0,5			3 0,7			
3 0,1	2 0,0	15 0,3	5 0,1	15 0,3	13 0,3	1 0,0		18 0,4			

Stadtkreis / Landkreis Gemeinde		Wahl- berech- tigte Anz.	Wäh- ler Anz.	Wahl- be- teili- gung %	Erst-/ Zweit- Stim- men	Abgegebene Stimmen		V o n d e n G ü l t i g e n							
Schlüssel	Name					Un- gültige Anz.	Gül- tige Anz.	CDU 01		SPD 02		FDP/DVP 03		GRÜNE 04	
								Anz.	%	Anz.	%	Anz.	%	Anz.	%

316	Noch: Landkreis Emmendingen														
316024	Malterdingen														
	Ohne Briefwahl	1779	1339	(79,3)	E Z	36 2,7 23 1,7	1303 1316	487 37,4 474 36,0	561 43,1 562 42,7	163 12,5 155 11,8	91 7,0 107 8,1				
	Briefwahl		85		E Z	2 2,4 0,0	83 85	28 33,7 29 34,1	26 31,3 20 23,5	19 22,9 20 23,5	8 9,6 13 15,3				
	Zusammen	1779	1424	80,0	E Z	38 2,7 23 1,6	1386 1401	515 37,2 503 35,9	587 42,4 582 41,5	182 13,1 175 12,5	99 7,1 120 8,6				
316036	Reute														
	Ohne Briefwahl	1790	1447	(85,5)	E Z	29 2,0 15 1,0	1418 1432	813 57,3 788 55,0	402 28,3 373 26,0	81 5,7 119 8,3	119 8,4 130 9,1				
	Briefwahl		94		E Z	0,0 0,0	94 94	49 52,1 44 46,8	20 21,3 17 18,1	8 8,5 15 16,0	17 18,1 16 17,0				
	Zusammen	1790	1541	86,1	E Z	29 1,9 15 1,0	1512 1526	862 57,0 832 54,5	422 27,9 390 25,6	89 5,9 134 8,8	136 9,0 146 9,6				
316053	Rheinhausen														
	Ohne Briefwahl	2418	1858	(82,6)	E Z	70 3,8 76 4,1	1788 1782	1156 64,7 1124 63,1	411 23,0 379 21,3	111 6,2 126 7,1	110 6,2 128 7,2				
	Briefwahl		156		E Z	1 0,6 1 0,6	155 155	93 60,0 91 58,7	39 25,2 34 21,9	6 3,9 10 6,5	16 10,3 18 11,6				
	Zusammen	2418	2014	83,3	E Z	71 3,5 77 3,8	1943 1937	1249 64,3 1215 62,7	450 23,2 413 21,3	117 6,0 136 7,0	126 6,5 146 7,5				
316037	Riegel														
	Ohne Briefwahl	1979	1534	(82,7)	E Z	27 1,8 24 1,6	1507 1510	565 37,5 616 40,8	593 39,3 602 39,9	211 14,0 118 7,8	134 8,9 149 9,9				
	Briefwahl		118		E Z	0,0 0,0	118 118	49 41,5 48 40,7	32 27,1 31 26,3	17 14,4 19 16,1	19 16,1 20 16,9				
	Zusammen	1979	1652	83,5	E Z	27 1,6 24 1,5	1625 1628	614 37,8 664 40,8	625 38,5 633 38,9	228 14,0 137 8,4	153 9,4 169 10,4				
316038	Sasbach														
	Ohne Briefwahl	2081	1564	(79,5)	E Z	46 2,9 36 2,3	1518 1528	532 35,0 588 38,5	380 25,0 440 28,8	415 27,3 241 15,8	179 11,8 216 14,1				
	Briefwahl		112		E Z	2 1,8 0,0	110 112	40 36,4 46 41,1	19 17,3 23 20,5	26 23,6 14 12,5	25 22,7 21 18,8				
	Zusammen	2081	1676	80,5	E Z	48 2,9 36 2,1	1628 1640	572 35,1 634 38,7	399 24,5 463 28,2	441 27,1 255 15,5	204 12,5 237 14,5				
316039	Sexau														
	Ohne Briefwahl	2107	1603	(80,5)	E Z	25 1,6 17 1,1	1578 1586	607 38,5 574 36,2	670 42,5 591 37,3	151 9,6 213 13,4	149 9,4 176 11,1				
	Briefwahl		113		E Z	0,0 0,0	113 113	45 39,8 40 35,4	39 34,5 35 31,0	10 8,8 15 13,3	17 15,0 19 16,8				
	Zusammen	2107	1716	81,4	E Z	25 1,5 17 1,0	1691 1699	652 38,6 614 36,1	709 41,9 626 36,8	161 9,5 228 13,4	166 9,8 195 11,5				
316042	Simonswald														
	Ohne Briefwahl	2160	1649	(80,5)	E Z	51 3,1 43 2,6	1598 1606	1123 70,3 1075 66,9	268 16,8 257 16,0	85 5,3 127 7,9	121 7,6 122 7,6				
	Briefwahl		110		E Z	1 0,9 1 0,9	109 109	66 60,6 63 57,8	19 17,4 22 20,2	10 9,2 10 9,2	14 12,8 13 11,9				
	Zusammen	2160	1759	81,4	E Z	52 3,0 44 2,5	1707 1715	1189 69,7 1138 66,4	287 16,8 279 16,3	95 5,6 137 8,0	135 7,9 135 7,9				
316043	Teningen														
	Ohne Briefwahl	8090	6182	(80,9)	E Z	136 2,2 104 1,7	6046 6078	2209 36,5 2091 34,4	2675 44,2 2605 42,9	574 9,5 613 10,1	525 8,7 633 10,4				
	Briefwahl		403		E Z	4 1,0 4 1,0	399 399	167 41,9 138 34,6	130 32,6 118 29,6	36 9,0 55 13,8	61 15,3 75 18,8				
	Zusammen	8090	6585	81,4	E Z	140 2,1 108 1,6	6445 6477	2376 36,9 2229 34,4	2805 43,5 2723 42,0	610 9,5 668 10,3	586 9,1 708 10,9				

Stimmen wurden abgegeben für

ZENTRUM 05	Mündige B. 06	FRAUEN 07	HLPD 08	WPD 09	ÖDF 10	Patrioten 11	FAP 12	Einzbew. 13	14	15	Schl.
Anz. %	Anz. %	Anz. %	Anz. %	Anz. %	Anz. %	Anz. %	Anz. %	Anz. %	Anz. %	Anz. %	
											316
											316024
		3 0,2	2 0,2		9 0,7	4 0,3		1 0,1			
1 1,2					2 2,4			2 2,4			
1 0,1	3 0,2	2 0,1		11 0,8	4 0,3			3 0,2			
											316036
1 0,1	1 0,1	4 0,3	2 0,1	3 0,2	11 0,8			3 0,2			
				2 2,1							
1 0,1	1 0,1	4 0,3	2 0,1	5 0,3	11 0,7			3 0,2			
											316053
3 0,2	3 0,2	4 0,2		6 0,3	9 0,5			1 0,6			
					2 1,3						
3 0,2	3 0,2	4 0,2		6 0,3	11 0,6			1 0,1			
											316037
1 0,1	2 0,1	5 0,3	1 0,1	12 0,8	3 0,2	1 0,1		4 0,3			
								1 0,8			
1 0,1	2 0,1	5 0,3	1 0,1	12 0,7	3 0,2	1 0,1		5 0,3			
											316038
2 0,1	3 0,2	2 0,1	1 0,1	8 0,5	27 1,8			12 0,8			
					8 7,1						
2 0,1	3 0,2	2 0,1	1 0,1	8 0,5	35 2,1			12 0,7			
											316039
	3 0,2	5 0,3		15 0,9	8 0,5	1 0,1		1 0,1			
			1 0,9	1 0,9	2 1,8			2 1,8			
	3 0,2	5 0,3	1 0,1	16 0,9	10 0,6	1 0,1		3 0,2			
											316042
	5 0,3	3 0,2	2 0,1	12 0,7	2 0,1	1 0,1		1 0,1			
				1 0,9							
	5 0,3	3 0,2	2 0,1	13 0,8	2 0,1	1 0,1		1 0,1			
											316043
9 0,1	13 0,2	21 0,3	3 0,0	43 0,7	44 0,7	3 0,0		63 1,0			
	3 0,8	1 0,3	1 0,3		6 1,5	2 0,5		5 1,3			
9 0,1	16 0,2	22 0,3	4 0,1	43 0,7	50 0,8	5 0,1		68 1,1			

Stadtkreis / Landkreis Gemeinde		Wahl- berech- tigte Anz.	Wäh- ler Anz.	Wahl- be- teili- gung %	Erst-/ Zweit- Stim- men	Abgegebene Stimmen		V o n d e n G ü l t i g e n			
Schlüssel	Name					Un- gültige Anz.	Gül- tige Anz.	CDU 01 Anz.	SPD 02 Anz.	FDP/DVP 03 Anz.	GRÜNE 04 Anz.
								%	%	%	%
316	Noch: Landkreis Emmendingen										
316045	Vörstetten										
	Ohne Briefwahl	1535	1193	(85,5)	Z 25 2,1 Z 21 1,8	1168 1172	361 30,9 325 27,7	514 44,0 442 37,7	134 11,5 186 15,9	150 12,8 197 16,8	
	Briefwahl		133		Z 2 1,5 Z 0,0	131 133	40 30,5 34 25,6	53 40,5 43 32,3	16 12,2 27 20,3	22 16,8 28 21,1	
	Zusammen	1535	1326	86,4	Z 27 2,0 Z 21 1,6	1299 1305	401 30,9 359 27,5	567 43,6 485 37,2	150 11,5 213 16,3	172 13,2 225 17,2	
316056	Waldkirch, Stadt										
	Ohne Briefwahl	14157	10847	(82,7)	Z 225 2,1 Z 156 1,4	10622 10691	4976 46,8 4621 43,2	3993 37,6 3566 33,4	727 6,8 1186 11,1	894 8,4 1129 10,6	
	Briefwahl		987		Z 5 0,5 Z 5 0,5	982 982	480 48,9 428 43,6	277 28,2 264 26,9	80 8,1 123 12,5	139 14,2 150 15,3	
	Zusammen	14157	11834	83,6	Z 230 1,9 Z 161 1,4	11604 11673	5456 47,0 5049 43,3	4270 36,8 3830 32,8	807 7,0 1309 11,2	1033 8,9 1279 11,0	
316049	Weisweil										
	Ohne Briefwahl	1238	989	(86,1)	Z 22 2,2 Z 19 1,9	967 970	189 19,5 199 20,5	513 53,1 521 53,7	176 18,2 114 11,8	85 8,8 120 12,4	
	Briefwahl		88		Z 4 4,5 Z 4 4,5	84 84	22 26,2 18 21,4	35 41,7 39 46,4	13 15,5 10 11,9	14 16,7 16 19,0	
	Zusammen	1238	1077	87,0	Z 26 2,4 Z 23 2,1	1051 1054	211 20,1 217 20,6	548 52,1 560 53,1	189 18,0 124 11,8	99 9,4 136 12,9	
316055	Winden im Elztal										
	Ohne Briefwahl	1949	1522	(81,7)	Z 55 3,6 Z 36 2,4	1467 1486	912 62,2 874 58,8	377 25,7 356 24,0	59 4,0 117 7,9	116 7,9 129 8,7	
	Briefwahl		84		Z 0,0 Z 1 1,2	84 83	42 50,0 40 48,2	23 27,4 20 24,1	3 3,6 5 6,0	16 19,0 17 20,5	
	Zusammen	1949	1606	82,4	Z 55 3,4 Z 37 2,3	1551 1569	954 61,5 914 58,3	400 25,8 376 24,0	62 4,0 122 7,8	132 8,5 146 9,3	
316051	Wyhl										
	Ohne Briefwahl	2125	1702	(84,3)	Z 72 4,2 Z 57 3,3	1630 1645	861 52,8 896 54,5	396 24,3 394 24,0	202 12,4 92 5,6	164 10,1 216 13,1	
	Briefwahl		102		Z 0,0 Z 1 1,0	102 101	51 50,0 53 52,5	19 18,6 22 21,8	11 10,8 6 5,9	20 19,6 20 19,8	
	Zusammen	2125	1804	84,9	Z 72 4,0 Z 58 3,2	1732 1746	912 52,7 949 54,4	415 24,0 416 23,8	213 12,3 98 5,6	184 10,6 236 13,5	
316999	Regional nicht aufteilbare Briefwahl		42		Z 1 2,4 Z 0,0	41 42	24 58,5 24 57,1	6 14,6 7 16,7	4 9,8 2 4,8	7 17,1 9 21,4	
316	Landkreis Emmendingen insgesamt										
	Ohne Briefwahl	100682	76138	(81,3)	Z 1673 2,2 Z 1276 1,7	74465 74862	33286 44,7 32244 43,1	26399 35,5 25063 33,5	8054 10,8 8280 11,1	6439 8,6 7845 10,5	
	Briefwahl		6687		Z 53 0,8 Z 34 0,5	6634 6653	3055 46,1 2774 41,7	1833 27,6 1664 25,0	758 11,4 991 14,9	940 14,2 1093 16,4	
	Zusammen	100682	82825	82,3	Z 1726 2,1 Z 1310 1,6	81099 81515	36341 44,8 35018 43,0	28232 34,8 26727 32,8	8812 10,9 9271 11,4	7379 9,1 8938 11,0	
317	Landkreis Ortenaukreis										
317001	Achern, Stadt										
	Ohne Briefwahl	15550	11486	(80,6)	Z 233 2,0 Z 216 1,9	11253 11270	7236 64,3 6636 58,9	2856 25,4 2668 23,7	395 3,5 996 8,8	623 5,5 801 7,1	
	Briefwahl		1257		Z 5 0,4 Z 6 0,5	1252 1251	781 62,4 724 57,9	268 21,4 248 19,8	57 4,6 127 10,2	121 9,7 130 10,4	
	Zusammen	15550	12743	81,9	Z 238 1,9 Z 222 1,7	12505 12521	8017 64,1 7360 58,8	3124 25,0 2916 23,3	452 3,6 1123 9,0	744 5,9 931 7,4	

sowie Stadt- und Landkreisen											Regierungsbezirk Freiburg
Stimmen wurden abgegeben für											
ZENTRUM 05	Mündige B. 06	FRAUEN 07	NLPD 08	NPD 09	ÖDP 10	Patrioten 11	FAP 12	Einzbew. 13	14	15	
Anz. %	Anz. %	Anz. %	Anz. %	Anz. %	Anz. %	Anz. %	Anz. %	Anz. %	Anz. %	Anz. % Schl.	
											316
											316045
1 0,1	1 0,1	3 0,3		2 0,2	15 1,3			9 0,8			
1 0,8											
2 0,2	1 0,1	3 0,2		2 0,2	15 1,1			9 0,7			
											316056
14 0,1	23 0,2	30 0,3	2 0,0	54 0,5	59 0,6	7 0,1		32 0,3			
5 0,5		1 0,1		5 0,5	6 0,6			6 0,6			
19 0,2	23 0,2	31 0,3	2 0,0	59 0,5	65 0,6	7 0,1		38 0,3			
											316049
1 0,1		6 0,6		6 0,6	3 0,3			4 0,4			
				1 1,2							
1 0,1		6 0,6		7 0,7	3 0,3			4 0,4			
											316055
1 0,1		2 0,1		2 0,1	4 0,3	1 0,1		3 0,2			
				1 1,2							
1 0,1		2 0,1		3 0,2	4 0,3	1 0,1		3 0,2			
											316051
13 0,8	2 0,1	2 0,1		10 0,6	18 1,1	2 0,1		7 0,4			
								1 1,0			
13 0,7	2 0,1	2 0,1		10 0,6	18 1,0	2 0,1		8 0,5			
											316999
											316
111 0,1	108 0,1	202 0,3	23 0,0	395 0,5	561 0,7	30 0,0		287 0,4			
15 0,2	8 0,1	9 0,1	4 0,1	34 0,5	51 0,8	10 0,2		48 0,7			
126 0,2	116 0,1	211 0,3	27 0,0	429 0,5	612 0,8	40 0,0		335 0,4			
											317
											317001
18 0,2	13 0,1	26 0,2	3 0,0	55 0,5 69 0,6	42 0,4 33 0,3	7 0,1		46 0,4			
3 0,2	6 0,5	2 0,2		6 0,5 6 0,5	5 0,4 4 0,3	1 0,1		14 1,1			
21 0,2	19 0,2	28 0,2	3 0,0	61 0,5 75 0,6	47 0,4 37 0,3	8 0,1		60 0,5			

Stadtkreis / Landkreis Gemeinde		Wahl- berech- tigte Anz.	Wäh- ler Anz.	Wahl- be- teili- gung %	Erst-/ Zweit- Stim- men	Abgegebene Stimmen		V o n d e n G ü l t i g e n			
Schlüssel	Name					Un- gültige Anz.	Gül- tige Anz.	CDU 01 Anz.	SPD 02 Anz.	FDP/DVP 03 Anz.	GRÜNE 04 Anz.
								%	%	%	%
317	Hoch: Landkreis Ortenaukreis										
317005	Appenweiler										
	Ohne Briefwahl	6265	4799	(81,4)	E	85	4714	2786	1398	137	321
					Z	74	4725	2555	1327	367	419
								59,1	29,7	2,9	6,8
	Briefwahl		358		E	7	351	177	113	9	40
					Z	7	351	161	96	31	55
								50,4	32,2	2,6	11,4
	Zusammen	6265	5157	82,3	E	92	5065	2963	1511	146	361
					Z	81	5076	2716	1423	398	474
								53,5	28,0	7,8	9,3
317008	Bad Peterstal-Griesbach										
	Ohne Briefwahl	2410	1736	(85,6)	E	36	1700	1291	291	67	36
					Z	32	1704	1225	288	121	52
								75,9	17,1	3,9	2,1
	Briefwahl		360		E	0,0	360	273	55	6	21
					Z	0,0	360	260	51	27	17
								75,8	15,3	1,7	5,8
	Zusammen	2410	2096	87,0	E	36	2060	1564	346	73	57
					Z	32	2064	1485	339	148	69
								75,9	16,8	3,5	2,8
								71,9	16,4	7,2	3,3
317009	Berghaupten										
	Ohne Briefwahl	1637	1333	(86,7)	E	30	1303	808	365	39	35
					Z	26	1307	746	366	87	62
								62,0	28,0	3,0	2,7
	Briefwahl		97		E	2	95	61	21	2	5
					Z	1	96	54	25	7	7
								64,2	22,1	2,1	5,3
	Zusammen	1637	1430	87,4	E	32	1398	869	386	41	40
					Z	27	1403	800	391	94	69
								62,2	27,6	2,9	2,9
								57,0	27,9	6,7	4,9
317011	Biberach										
	Ohne Briefwahl	2215	1746	(84,9)	E	33	1713	1176	376	50	67
					Z	35	1711	1087	374	114	96
								68,7	21,9	2,9	3,9
	Briefwahl		154		E	1	153	94	47	1	10
					Z	0,0	154	87	38	13	15
								61,4	30,7	0,7	6,5
	Zusammen	2215	1900	85,8	E	34	1866	1270	423	51	77
					Z	35	1865	1174	412	127	111
								68,1	22,7	2,7	4,1
								62,9	22,1	6,8	6,0
317021	Durbach										
	Ohne Briefwahl	2782	2222	(85,2)	E	33	2189	1472	500	88	98
					Z	25	2197	1335	486	231	118
								67,2	22,8	4,0	4,5
	Briefwahl		169		E	0,0	169	104	31	15	15
					Z	1	168	95	30	27	13
								61,5	18,3	8,9	8,9
	Zusammen	2782	2391	85,9	E	33	2358	1576	531	103	113
					Z	26	2365	1430	516	258	131
								60,5	21,8	10,9	5,5
317026	Ettenheim, Stadt										
	Ohne Briefwahl	7012	5279	(80,5)	E	141	5138	2734	1715	272	384
					Z	104	5175	2537	1617	462	458
								53,2	33,4	5,3	7,5
	Briefwahl		421		E	8	413	224	107	21	57
					Z	6	415	198	106	45	60
								54,2	25,9	5,1	13,8
	Zusammen	7012	5700	81,3	E	149	5551	2958	1822	293	441
					Z	110	5590	2735	1723	507	518
								48,9	30,8	9,1	9,3
317029	Fischerbach										
	Ohne Briefwahl	1162	878	(81,8)	E	20	858	623	161	21	52
					Z	19	859	584	157	54	55
								72,6	18,8	2,4	6,1
	Briefwahl		81		E	0,0	81	37	14	10	19
					Z	0,0	81	35	10	19	15
								45,7	17,3	12,3	23,5
	Zusammen	1162	959	82,5	E	20	939	660	175	31	71
					Z	19	940	619	167	73	70
								70,3	18,6	3,3	7,6
								65,9	17,8	7,8	7,4
317031	Friesenheim										
	Ohne Briefwahl	7893	6032	(82,8)	E	124	5908	3456	1635	333	469
					Z	87	5945	3281	1550	538	485
								58,5	27,7	5,6	7,9
	Briefwahl		587		E	4	583	378	100	35	67
					Z	3	584	340	95	69	69
								64,8	17,2	6,0	11,5
	Zusammen	7893	6619	83,9	E	128	6491	3834	1735	368	536
					Z	90	6529	3621	1645	607	554
								59,1	26,7	5,7	8,3
								55,5	25,2	9,3	8,5

Stimmen wurden abgegeben für

ZENTRUM 05	Mündige B. 06	FRAUEN 07	MLPD 08	NPD 09	ÖDP 10	Patrioten 11	FAP 12	Einzbew. 13	14	15	Schl.
Anz. %	Anz. %	Anz. %	Anz. %	Anz. %	Anz. %	Anz. %	Anz. %	Anz. %	Anz. %	Anz. %	
											317
											317005
1 0,0	9 0,2	6 0,1		21 0,4 19 0,4	22 0,5 21 0,4	1 0,0		29 0,6			
		2 0,6	1 0,3	2 0,6 2 0,6	6 1,7 3 0,9			4 1,1			
1 0,0	9 0,2	8 0,2	1 0,0	23 0,5 21 0,4	28 0,6 24 0,5	1 0,0		33 0,7			
											317008
3 0,2	3 0,2	2 0,1		6 0,4 8 0,5	6 0,4 2 0,1			3 0,2			
	1 0,3			2 0,6 2 0,6	2 0,6 2 0,6			1 0,3			
3 0,1	4 0,2	2 0,1		8 0,4 10 0,5	8 0,4 4 0,2			4 0,2			
											317009
1 0,1	2 0,2	2 0,2		3 0,2 1 0,1	42 3,2 38 2,9	2 0,2		11 0,8			
					2 2,1 3 3,1			4 4,2			
1 0,1	2 0,1	2 0,1		3 0,2 1 0,1	44 3,1 41 2,9	2 0,1		15 1,1			
											317011
2 0,1		3 0,2		20 1,2 20 1,2	13 0,8 15 0,9			11 0,6			
				1 0,7	1 0,6						
2 0,1		3 0,2		21 1,1 20 1,1	13 0,7 16 0,9			11 0,6			
											317021
4 0,2	3 0,1	2 0,1		15 0,7 14 0,6	8 0,4 4 0,2			8 0,4			
1 0,6	1 0,6			1 0,6 1 0,6	1 0,6			2 1,2			
5 0,2	4 0,2	2 0,1		16 0,7 15 0,6	9 0,4 4 0,2			10 0,4			
											317026
12 0,2	10 0,2	14 0,3	2 0,0	29 0,6	32 0,6	2 0,0		33 0,6			
		1 0,2		1 0,2	3 0,7	1 0,2		4 1,0			
12 0,2	10 0,2	15 0,3	2 0,0	30 0,5	35 0,6	3 0,1		37 0,7			
											317029
	1 0,1	4 0,5	1 0,1	2 0,2	1 0,1			1 0,1			
				2 2,5				1 1,2			
	1 0,1	4 0,4	1 0,1	4 0,4	1 0,1			2 0,2			
											317031
10 0,2	7 0,1	16 0,3	2 0,0	25 0,4	28 0,5	3 0,1		15 0,3			
4 0,7		1 0,2		6 1,0				3 0,5			
14 0,2	7 0,1	17 0,3	2 0,0	31 0,5	28 0,4	3 0,0		18 0,3			

Stadtkreis / Landkreis Gemeinde		Wahl- berech- tigte Anz.	Wahl- ler Anz.	Wahl- be- teili- gung %	Erst-/ Zweit- Stim- men	Abgegebene Stimmen		V o n d e n G ü l t i g e n			
Schlüssel	Name					Un- gültige Anz.	Gül- tige Anz.	CDU 01 Anz.	SPD 02 Anz.	FDP/DVP 03 Anz.	GRÜNE 04 Anz.
						%	%	%	%	%	%
317	Noch: Landkreis Ortenaukreis										
317034	Gengenbach, Stadt										
	Ohne Briefwahl	7856	5628	(82,3)	E 111 2,0 Z 101 1,8	5517 5527	3353 60,8 2936 53,1	1438 26,1 1498 27,1	208 3,8 522 9,4	357 6,5 443 8,0	
	Briefwahl		971		E 7 0,7 Z 7 0,7	964 964	643 66,7 604 62,7	163 16,9 154 16,0	29 3,0 65 6,7	90 9,3 125 13,0	
	Zusammen	7856	6599	84,0	E 118 1,8 Z 108 1,6	6481 6491	3996 61,7 3540 54,5	1601 24,7 1652 25,5	237 3,7 587 9,0	447 6,9 568 8,8	
317039	Gutach (Schwarzwaldbahn)										
	Ohne Briefwahl	1760	1318	(81,0)	E 41 3,1 Z 28 2,1	1277 1290	586 45,9 534 41,4	434 34,0 419 32,5	176 13,8 230 17,8	78 6,1 93 7,2	
	Briefwahl		122		E 9 7,4 Z 3 2,5	113 119	46 40,7 41 34,5	33 29,2 32 26,9	23 20,4 29 24,4	9 8,0 10 8,4	
	Zusammen	1760	1440	81,8	E 50 3,5 Z 31 2,2	1390 1409	632 45,5 575 40,8	467 33,6 451 32,0	199 14,3 259 18,4	87 6,3 103 7,3	
317040	Haslach im Kinzigtal, Stadt										
	Ohne Briefwahl	4636	3498	(81,9)	E 90 2,6 Z 79 2,3	3408 3419	2106 61,8 1962 57,4	875 25,7 828 24,2	159 4,7 341 10,0	261 7,7 254 7,4	
	Briefwahl		347		E 1 0,3 Z 0 0,0	346 347	195 56,4 182 52,4	83 24,0 70 20,2	17 4,9 35 10,1	50 14,5 55 15,9	
	Zusammen	4636	3845	82,9	E 91 2,4 Z 79 2,1	3754 3766	2301 61,3 2144 56,9	958 25,5 898 23,8	176 4,7 376 10,0	311 8,3 309 8,2	
317041	Mausach, Stadt										
	Ohne Briefwahl	3869	2897	(80,4)	E 70 2,4 Z 57 2,0	2827 2840	1580 55,9 1469 51,7	877 31,0 827 29,1	147 5,2 271 9,5	220 7,8 233 8,2	
	Briefwahl		249		E 4 1,6 Z 3 1,2	245 246	138 56,3 122 49,6	73 29,8 66 26,8	11 4,5 27 11,0	23 9,4 27 11,0	
	Zusammen	3869	3146	81,3	E 74 2,4 Z 60 1,9	3072 3086	1718 55,9 1591 51,6	950 30,9 893 28,9	158 5,1 298 9,7	243 7,9 260 8,4	
317046	Hofstetten										
	Ohne Briefwahl	1016	841	(85,8)	E 20 2,4 Z 13 1,5	821 828	633 77,1 600 72,5	102 12,4 90 10,9	25 3,0 62 7,5	59 7,2 60 7,2	
317047	Hohberg										
	Ohne Briefwahl	5375	4236	(84,3)	E 91 2,1 Z 84 2,0	4145 4152	2656 64,1 2445 58,9	1082 26,1 1050 25,3	118 2,8 298 7,2	236 5,7 281 6,8	
	Briefwahl		340		E 3 0,9 Z 2 0,6	337 338	215 63,8 186 55,0	77 22,8 74 21,9	5 1,5 27 8,0	35 10,4 42 12,4	
	Zusammen	5375	4576	85,1	E 94 2,1 Z 86 1,9	4482 4490	2871 64,1 2631 58,6	1159 25,9 1124 25,0	123 2,7 325 7,2	271 6,0 323 7,2	
317051	Hornberg, Stadt										
	Ohne Briefwahl	3380	2389	(79,6)	E 49 2,1 Z 38 1,6	2340 2351	1074 45,9 1030 43,8	986 42,1 947 40,3	141 6,0 219 9,3	136 5,8 134 5,7	
	Briefwahl		356		E 3 0,8 Z 1 0,3	353 355	171 48,4 159 44,8	118 33,4 111 31,3	30 8,5 49 13,8	31 8,8 32 9,0	
	Zusammen	3380	2745	81,2	E 52 1,9 Z 39 1,4	2693 2706	1245 46,2 1189 43,9	1104 41,0 1058 39,1	171 6,3 268 9,9	167 6,2 166 6,1	
317152	Kappel-Grafenhausen										
	Ohne Briefwahl	2749	2055	(80,0)	E 44 2,1 Z 41 2,0	2011 2014	1278 63,6 1226 60,9	482 24,0 448 22,2	121 6,0 166 8,2	126 6,3 141 7,0	
	Briefwahl		165		E 0 0,0 Z 0 0,0	165 165	121 73,3 116 70,3	28 17,0 22 13,3	10 6,1 15 9,1	6 3,6 9 5,5	
	Zusammen	2749	2220	80,8	E 44 2,0 Z 41 1,8	2176 2179	1399 64,3 1342 61,6	510 23,4 470 21,6	131 6,0 181 8,3	132 6,1 150 6,9	

Stimmen wurden abgegeben für

ZENTRUM 05	Mündige B. 06	FRAUEN 07	NLPD 08	NPD 09	ÖDP 10	Patrioten 11	FAP 12	Einzbew. 13	14	15	Schl.
Anz. %	Anz. %	Anz. %	Anz. %	Anz. %	Anz. %	Anz. %	Anz. %	Anz. %	Anz. %	Anz. %	
											317
											317034
7 0,1	14 0,3	8 0,1	2 0,0	21 0,4 29 0,5	99 1,8 68 1,2			41 0,7			
1 0,1	3 0,3	4 0,4		3 0,3 3 0,3	18 1,9 5 0,5			18 1,9			
8 0,1	17 0,3	12 0,2	2 0,0	24 0,4 32 0,5	117 1,8 73 1,1			59 0,9			
											317039
	3 0,2	2 0,2	1 0,1	4 0,3	3 0,2	1 0,1		3 0,2			
			1 0,8	4 3,4	2 1,7			2 1,8			
	3 0,2	2 0,1	2 0,1	8 0,6	5 0,4	1 0,1		5 0,4			
											317040
9 0,3	3 0,1	6 0,2	1 0,0	8 0,2	7 0,2			7 0,2			
		3 0,9			2 0,6			1 0,3			
9 0,2	3 0,1	9 0,2	1 0,0	8 0,2	9 0,2			8 0,2			
											317041
1 0,0	6 0,2	13 0,5	1 0,0	11 0,4	5 0,2	3 0,1		3 0,1			
	1 0,4	1 0,4		1 0,4	1 0,4						
1 0,0	7 0,2	14 0,5	1 0,0	12 0,4	6 0,2	3 0,1		3 0,1			
											317046
1 0,1	4 0,5	3 0,4		5 0,6	3 0,4			2 0,2			
											317047
11 0,3	9 0,2	8 0,2		25 0,6 26 0,6	18 0,4 23 0,6	1 0,0		10 0,2			
		3 0,9	1 0,3	1 0,3 3 0,9	2 0,6 2 0,6			2 0,6			
11 0,2	9 0,2	11 0,2	1 0,0	26 0,6 29 0,6	20 0,4 25 0,6	1 0,0		12 0,3			
											317051
1 0,0		4 0,2	2 0,1	7 0,3	3 0,1	4 0,2		3 0,1			
1 0,3				3 0,8				3 0,8			
2 0,1		4 0,1	2 0,1	10 0,4	3 0,1	4 0,1		6 0,2			
											317152
2 0,1	2 0,1	4 0,2	2 0,1	15 0,7	8 0,4			4 0,2			
				1 0,6	2 1,2						
2 0,1	2 0,1	4 0,2	2 0,1	16 0,7	10 0,5			4 0,2			

Stadtkreis / Landkreis Gemeinde		Wahl- berech- tigte Anz.	Wäh- ler Anz.	Wahl- be- teili- gung %	Erst-/ Zweit- Stim- men	Abgegebene Stimmen		V o n d e n G ü l t i g e n			
Schlüssel	Name					Un- gültige Anz. %	Gül- tige Anz.	CDU 01 Anz. %	SPD 02 Anz. %	FDP/DVP 03 Anz. %	GRÜNE 04 Anz. %
317	Hoch: Landkreis Ortenaukreis										
317056	Kappelrodeck										
	Ohne Briefwahl	4326	3269 (83,0)		E 63 1,9 Z 53 1,6	3206 3216	2245 70,0 2076 64,6	657 20,5 625 19,4	91 2,8 256 8,0	168 5,2 212 6,6	
	Briefwahl		364		E 5 1,4 Z 5 1,4	359 359	213 59,3 190 52,9	103 28,7 96 26,7	12 3,3 36 10,0	23 6,4 30 8,4	
	Zusammen	4326	3633 84,0		E 68 1,9 Z 58 1,6	3565 3575	2458 68,9 2266 63,4	760 21,3 721 20,2	103 2,9 292 8,2	191 5,4 242 6,8	
317057	Kehl, Stadt										
	Ohne Briefwahl	21142	14481 (74,2)		E 265 1,8 Z 249 1,7	14216 14232	6603 46,4 5853 41,1	5465 38,4 5205 36,6	751 5,3 1567 11,0	1152 8,1 1392 9,8	
	Briefwahl		1538		E 14 0,9 Z 10 0,7	1524 1528	731 48,0 613 40,1	527 34,6 464 30,4	74 4,9 200 13,1	150 9,8 215 14,1	
	Zusammen	21142	16019 75,8		E 279 1,7 Z 259 1,6	15740 15760	7334 46,6 6466 41,0	5992 38,1 5669 36,0	825 5,2 1767 11,2	1302 8,3 1607 10,2	
317059	Kippenheim										
	Ohne Briefwahl	3158	2276 (77,0)		E 42 1,8 Z 24 1,1	2234 2252	972 43,5 902 40,1	964 38,7 831 36,9	178 8,0 281 12,5	206 9,2 203 9,0	
	Briefwahl		191		E 4 2,1 Z 3 1,6	187 188	94 50,3 92 48,9	41 21,9 37 19,7	18 9,6 24 12,8	32 17,1 34 18,1	
	Zusammen	3158	2467 78,1		E 46 1,9 Z 27 1,1	2421 2440	1066 44,0 994 40,7	905 37,4 868 35,6	196 8,1 305 12,5	238 9,8 237 9,7	
317065	Lahr/Schwarzwald, Stadt										
	Ohne Briefwahl	25854	18046 (77,6)		E 351 1,9 Z 263 1,5	17695 17783	8035 45,4 7310 41,1	6713 37,9 6658 37,4	1147 6,5 1948 11,0	1719 9,7 1626 9,1	
	Briefwahl		2433		E 22 0,9 Z 12 0,5	2411 2421	1259 52,2 1101 45,5	684 28,4 638 26,4	173 7,2 352 14,5	268 11,1 290 12,0	
	Zusammen	25854	20479 79,2		E 373 1,8 Z 275 1,3	20106 20204	9294 46,2 8411 41,6	7397 36,8 7296 36,1	1320 6,6 2300 11,4	1987 9,9 1916 9,5	
317068	Lauf										
	Ohne Briefwahl	2947	2173 (80,9)		E 49 2,3 Z 47 2,2	2124 2126	1495 70,4 1429 67,2	441 20,8 414 19,5	56 2,6 130 6,1	108 5,1 128 6,0	
	Briefwahl		177		E 2 1,1 Z 2 1,1	175 175	130 74,3 121 69,1	27 15,4 21 12,0	4 2,3 13 7,4	13 7,4 19 10,9	
	Zusammen	2947	2350 79,7		E 51 2,2 Z 49 2,1	2299 2301	1625 70,7 1550 67,4	468 20,4 435 18,9	60 2,6 143 6,2	121 5,3 147 6,4	
317067	Lautenbach										
	Ohne Briefwahl	1428	1086 (84,1)		E 21 1,9 Z 21 1,9	1065 1065	769 72,2 730 68,5	204 19,2 210 19,7	26 2,4 56 5,3	59 5,5 58 5,4	
	Briefwahl		132		E 0,0 Z 0,0	132 132	104 78,8 94 71,2	16 12,1 17 12,9	1 0,8 10 7,6	8 6,1 9 6,8	
	Zusammen	1428	1218 85,3		E 21 1,7 Z 21 1,7	1197 1197	873 72,9 824 68,8	220 18,4 227 19,0	27 2,3 66 5,5	67 5,6 67 5,6	
317073	Mahlberg, Stadt										
	Ohne Briefwahl	2493	1818 (77,8)		E 29 1,6 Z 19 1,0	1789 1799	900 50,3 857 47,6	610 34,1 584 32,5	97 5,4 166 9,2	172 9,6 165 9,2	
	Briefwahl		149		E 4 2,7 Z 0,0	145 149	63 43,4 54 36,2	50 34,5 49 32,9	9 6,2 20 13,4	21 14,5 24 16,1	
	Zusammen	2493	1967 78,9		E 33 1,7 Z 19 1,0	1934 1948	963 49,8 911 46,8	660 34,1 633 32,5	106 5,5 186 9,5	193 10,0 189 9,7	
317075	Reißenheim										
	Ohne Briefwahl	2435	1867 (82,4)		E 49 2,6 Z 29 1,6	1818 1838	780 42,9 748 40,7	734 40,4 733 39,9	156 8,6 216 11,8	137 7,5 122 6,6	
	Briefwahl		169		E 0,0 Z 0,0	169 169	91 53,8 89 52,7	47 27,8 43 25,4	9 5,3 14 8,3	20 11,8 20 11,8	
	Zusammen	2435	2036 83,6		E 49 2,4 Z 29 1,4	1987 2007	871 43,8 837 41,7	781 39,3 776 38,7	165 8,3 230 11,5	157 7,9 142 7,1	

Stimmen wurden abgegeben für

ZENTRUM 05	Mündige B. 06	FRAUEN 07	MLPD 08	NPD 09	ÖDF 10	Patrioten 11	FAP 12	Einzbew. 13	14	15	Schl.
Anz. %	Anz. %	Anz. %	Anz. %	Anz. %	Anz. %	Anz. %	Anz. %	Anz. %	Anz. %	Anz. %	
											317
											317056
6 0,2	2 0,1	8 0,2	2 0,1	12 0,4 14 0,4	16 0,5 13 0,4	2 0,1		17 0,5			
	1 0,3	1 0,3		3 0,8 2 0,6	1 0,3 2 0,6	1 0,3		4 1,1			
6 0,2	3 0,1	9 0,3	2 0,1	15 0,4 16 0,4	17 0,5 15 0,4	3 0,1		21 0,6			
											317057
7 0,0	16 0,1	23 0,2	3 0,0	108 0,8 124 0,9	44 0,3 39 0,3	3 0,0		93 0,7			
1 0,1	1 0,1	4 0,3		15 1,0 17 1,1	13 0,9 10 0,7	3 0,2		14 0,9			
8 0,1	17 0,1	27 0,2	3 0,0	123 0,8 141 0,9	57 0,4 49 0,3	6 0,0		107 0,7			
											317059
5 0,2	3 0,1	3 0,1	1 0,0	8 0,4	12 0,5	3 0,1		14 0,6			
1 0,5								2 1,1			
6 0,2	3 0,1	3 0,1	1 0,0	8 0,3	12 0,5	3 0,1		16 0,7			
											317065
25 0,1	12 0,1	39 0,2	6 0,0	96 0,5	56 0,3	7 0,0		81 0,5			
	3 0,1	10 0,4	2 0,1	7 0,3	12 0,5	6 0,2		27 1,1			
25 0,1	15 0,1	49 0,2	8 0,0	103 0,5	68 0,3	13 0,1		108 0,5			
											317068
4 0,2	3 0,1	3 0,1		10 0,5 12 0,6	8 0,4 3 0,1			6 0,3			
					1 0,6 1 0,6						
4 0,2	3 0,1	3 0,1		10 0,4 12 0,5	9 0,4 4 0,2			6 0,3			
											317067
2 0,2		3 0,3		2 0,2 3 0,3	5 0,5 3 0,3						
		1 0,8			1 0,8 1 0,8			2 1,5			
2 0,2		4 0,3		2 0,2 3 0,3	6 0,5 4 0,3			2 0,2			
											317073
5 0,3		7 0,4		5 0,3	10 0,6			10 0,6			
1 0,7					1 0,7			2 1,4			
6 0,3		7 0,4		5 0,3	11 0,6			12 0,6			
											317075
4 0,2		3 0,2		7 0,4	3 0,2	2 0,1		11 0,6			
		1 0,6			2 1,2			2 1,2			
4 0,2		4 0,2		7 0,3	5 0,2	2 0,1		13 0,7			

Stadtkreis / Landkreis Gemeinde		Wahl- berech- tigte Anz.	Wahl- ler Anz.	Wahl- be- teili- gung %	Erst-/ Zweit- Stim- men	Abgegebene Stimmen		Von den G ü l t i g e n			
Schlüssel	Name					Un- gültige Anz.	Gül- tige Anz.	CDU 01 Anz.	SPD 02 Anz.	FDP/DVP- 03 Anz.	GRÜNE 04 Anz.
						%	%	%	%	%	%
317	Nach: Landkreis Ortenaukreis										
317078	Mühlenbach										
	Ohne Briefwahl	1122	918 (83,7)		E 25 2,7 Z 23 2,5	893 895	716 80,2 707 79,0	113 12,7 107 12,0	25 2,8 32 3,6	38 4,3 37 4,1	
317151	Neuried										
	Ohne Briefwahl	5738	4197 (77,4)		E 116 2,8 Z 107 2,5	4081 4090	2267 55,6 2054 50,2	1258 30,8 1197 29,3	229 5,6 424 10,4	259 6,3 345 8,4	
	Briefwahl		298		E 1 0,3 Z 0,0	297 298	163 54,9 141 47,3	91 30,6 89 29,9	9 3,0 32 10,7	28 9,4 30 10,1	
	Zusammen	5738	4495 78,3		E 117 2,6 Z 107 2,4	4378 4388	2430 55,5 2195 50,0	1349 30,8 1286 29,3	238 5,4 456 10,4	287 6,6 375 8,5	
317085	Nordrach										
	Ohne Briefwahl	1369	1033 (79,8)		E 39 3,8 Z 36 3,5	994 997	639 64,3 577 57,9	224 22,5 213 21,4	65 6,5 120 12,0	53 5,3 73 7,3	
	Briefwahl		71		E 1 1,4 Z 1 1,4	70 70	36 51,4 33 47,1	13 18,6 9 12,9	11 15,7 17 24,3	7 10,0 11 15,7	
	Zusammen	1369	1104 80,6		E 40 3,6 Z 37 3,4	1064 1067	675 63,4 610 57,2	237 22,3 222 20,8	76 7,1 137 12,8	60 5,6 84 7,9	
317088	Oberharmersbach										
	Ohne Briefwahl	1815	1423 (82,8)		E 25 1,8 Z 22 1,5	1398 1401	1102 78,8 1024 73,1	162 11,6 179 12,8	35 2,5 97 6,9	69 4,9 75 5,4	
	Briefwahl		94		E 1 1,1 Z 1 1,1	93 93	76 81,7 71 76,3	8 8,6 9 9,7	1 1,1 5 5,4	5 5,4 6 6,5	
	Zusammen	1815	1517 83,6		E 26 1,7 Z 23 1,5	1491 1494	1178 79,0 1095 73,3	170 11,4 188 12,6	36 2,4 102 6,8	74 5,0 81 5,4	
317089	Oberkirch, Stadt										
	Ohne Briefwahl	12721	9570 (82,0)		E 176 1,8 Z 157 1,6	9394 9413	6231 66,3 5706 60,6	2254 24,0 2159 22,9	329 3,5 817 8,7	451 4,8 579 6,2	
	Briefwahl		1008		E 3 0,3 Z 2 0,2	1005 1006	636 63,3 568 56,5	211 21,0 192 19,1	42 4,2 115 11,4	91 9,1 109 10,8	
	Zusammen	12721	10578 83,2		E 179 1,7 Z 159 1,5	10399 10419	6867 66,0 6274 60,2	2465 23,7 2351 22,6	371 3,6 932 8,9	542 5,2 688 6,6	
317093	Oberwolfach										
	Ohne Briefwahl	1968	1646 (87,7)		E 39 2,4 Z 26 1,6	1607 1620	1180 73,4 1128 69,6	258 16,1 235 14,5	49 3,0 117 7,2	119 7,4 112 6,9	
	Briefwahl		88		E 1 1,1 Z 0,0	87 88	52 59,8 48 54,5	24 27,6 19 21,6	3 3,4 5 5,7	8 9,2 14 15,9	
	Zusammen	1968	1734 88,1		E 40 2,3 Z 26 1,5	1694 1708	1232 72,7 1176 68,9	282 16,6 254 14,9	52 3,1 122 7,1	127 7,5 126 7,4	
317096	Offenburg, Stadt										
	Ohne Briefwahl	38999	28495 (79,2)		E 500 1,8 Z 475 1,7	27995 28020	13991 50,0 12645 45,1	10186 36,4 9773 34,9	1258 4,5 2588 9,2	2035 7,3 2510 9,0	
	Briefwahl		2913		E 17 0,6 Z 8 0,3	2896 2905	1483 51,2 1288 44,3	911 31,5 826 28,4	144 5,0 359 12,4	283 9,8 386 13,3	
	Zusammen	38999	31408 80,5		E 517 1,6 Z 483 1,5	30891 30925	15474 50,1 13933 45,1	11097 35,9 10599 34,3	1402 4,5 2947 9,5	2318 7,5 2896 9,4	
317097	Ohlsbach										
	Ohne Briefwahl	1841	1438 (85,3)		E 34 2,4 Z 31 2,2	1404 1407	850 60,5 795 56,5	352 25,1 357 25,4	63 4,5 120 8,5	95 6,8 114 8,1	
	Briefwahl		141		E 2 1,4 Z 1 0,7	139 140	91 65,5 84 60,0	28 20,1 27 19,3	3 2,2 14 10,0	12 8,6 13 9,3	
	Zusammen	1841	1579 85,8		E 36 2,3 Z 32 2,0	1543 1547	941 61,0 879 56,8	380 24,6 384 24,8	66 4,3 134 8,7	107 6,9 127 8,2	

Stimmen wurden abgegeben für

ZENTRUM 05	Mündige B. 06	FRAUEN 07	MSPD 08	MSPD 09	ÖDP 10	Patrioten 11	FAP 12	Einzbew. 13	14	15	Schl.
Anz. %	Anz. %	Anz. %	Anz. %	Anz. %	Anz. %	Anz. %	Anz. %	Anz. %	Anz. %	Anz. %	
											317
											317078
5 0,6	1 0,1	2 0,2		4 0,4				1 0,1			
											317151
4 0,1	7 0,2	11 0,3	2 0,0	24 0,6 28 0,7	23 0,6 15 0,4	3 0,1		21 0,5			
				6 2,0 6 2,0							
4 0,1	7 0,2	11 0,3	2 0,0	30 0,7 34 0,8	23 0,5 15 0,3	3 0,1		21 0,5			317085
5 0,5		2 0,2		3 0,3 2 0,2	5 0,5 5 0,5			5 0,5			
					1 1,4			2 2,9			
5 0,5		2 0,2		3 0,3 2 0,2	6 0,6 5 0,5			7 0,7			317088
	1 0,1	6 0,4	2 0,1	13 0,9 13 0,9	7 0,5 4 0,3			10 0,7			
				1 1,1 1 1,1	1 1,1 1 1,1			1 1,1			
	1 0,1	6 0,4	2 0,1	14 0,9 14 0,9	8 0,5 5 0,3			11 0,7			317089
15 0,2	16 0,2	17 0,2	2 0,0	41 0,4 48 0,5	44 0,5 50 0,5	4 0,0		44 0,5			
1 0,1		4 0,4		11 1,1 11 1,1	6 0,6 6 0,6			8 0,8			
16 0,2	16 0,2	21 0,2	2 0,0	52 0,5 59 0,6	50 0,5 56 0,5	4 0,0		52 0,5			317093
8 0,5		6 0,4		7 0,4	5 0,3	2 0,1		1 0,1			
2 2,3											
10 0,6		6 0,4		7 0,4	5 0,3	2 0,1		1 0,1			317096
28 0,1	35 0,1	66 0,2	9 0,0	181 0,6 199 0,7	154 0,6 153 0,5	14 0,0		190 0,7			
3 0,1	2 0,1	7 0,2	1 0,0	14 0,5 21 0,7	22 0,8 11 0,4	1 0,0		39 1,3			
31 0,1	37 0,1	73 0,2	10 0,0	195 0,6 220 0,7	176 0,6 164 0,5	15 0,0		229 0,7			317097
	1 0,1	5 0,4		6 0,4 5 0,4	24 1,7 9 0,6	1 0,1		14 1,0			
1 0,7				2 1,4 1 0,7	1 0,7			2 1,4			
1 0,1	1 0,1	5 0,3		8 0,5 6 0,4	25 1,6 9 0,6	1 0,1		16 1,0			

Stadtkreis / Landkreis Gemeinde		Wahl- berech- tigte Anz.	Wahl- ler Anz.	Wahl- be- teili- gung %	Erst-/ Zweit- Stim- men	Abgegebene Stimmen		V o n d e n G ü l t i g e n							
Schlüssel	Name					Un- gültige Anz.	Gül- tige Anz.	CDU 01		SPD 02		FDP/DVP 03		GRÜNE 04	
								Anz.	%	Anz.	%	Anz.	%	Anz.	%
317 Noch: Landkreis Ortenaukreis															
317098 Oppenau, Stadt															
	Ohne Briefwahl	3883	2895	(82,6)	E	50 1,7	2845	1860 65,4	725 25,5	89 3,1	157 5,5				
					Z	51 1,8	2844	1700 59,8	680 23,9	243 8,5	185 6,5				
	Briefwahl		360		E	0,0	360	233 64,7	84 23,3	8 2,2	34 9,4				
					Z	1 0,3	359	212 59,1	77 21,4	27 7,5	39 10,9				
	Zusammen	3883	3255	83,8	E	50 1,5	3205	2093 65,3	809 25,2	97 3,0	191 6,0				
					Z	52 1,6	3203	1912 59,7	757 23,6	270 8,4	224 7,0				
317100 Ortenberg															
	Ohne Briefwahl	2259	1764	(86,3)	E	32 1,8	1732	1048 60,5	496 28,6	56 3,2	100 5,8				
					Z	36 2,0	1728	946 54,7	458 26,5	161 9,3	137 7,9				
	Briefwahl		209		E	0,0	209	104 49,8	62 29,7	9 4,3	30 14,4				
					Z	0,0	209	88 42,1	52 24,9	24 11,5	39 18,7				
	Zusammen	2259	1973	87,3	E	32 1,6	1941	1152 59,4	558 28,7	65 3,3	130 6,7				
					Z	36 1,8	1937	1034 53,4	510 26,3	185 9,6	176 9,1				
317102 Ottenhöfen im Schwarzwald															
	Ohne Briefwahl	2473	1864	(82,7)	E	37 2,0	1827	1452 79,5	239 13,1	43 2,4	73 4,0				
					Z	35 1,9	1829	1380 75,5	237 13,0	111 6,1	85 4,6				
	Briefwahl		208		E	1 0,5	207	146 70,5	30 14,5	10 4,8	15 7,2				
					Z	1 0,5	207	136 65,7	25 12,1	21 10,1	20 9,7				
	Zusammen	2473	2072	83,8	E	38 1,8	2034	1598 78,6	269 13,2	53 2,6	88 4,3				
					Z	36 1,7	2036	1516 74,5	262 12,9	132 6,5	105 5,2				
317110 Renchen, Stadt															
	Ohne Briefwahl	4600	3359	(77,8)	E	53 1,6	3306	2013 60,9	974 29,5	114 3,4	149 4,5				
					Z	54 1,6	3305	1837 55,6	899 27,2	302 9,1	216 6,5				
	Briefwahl		266		E	1 0,4	265	166 62,6	60 22,6	12 4,5	24 9,1				
					Z	1 0,4	265	141 53,2	53 20,0	41 15,5	27 10,2				
	Zusammen	4600	3625	78,8	E	54 1,5	3571	2179 61,0	1034 29,0	126 3,5	173 4,8				
					Z	55 1,5	3570	1978 55,4	952 26,7	343 9,6	243 6,8				
317153 Rheinau, Stadt															
	Ohne Briefwahl	7497	5400	(76,2)	E	123 2,3	5277	2570 48,7	1939 36,7	264 5,0	422 8,0				
					Z	119 2,2	5281	2296 43,5	1828 34,6	517 9,8	531 10,1				
	Briefwahl		392		E	0,0	392	202 51,5	128 32,7	20 5,1	35 8,9				
					Z	0,0	392	170 43,4	116 29,6	50 12,8	49 12,5				
	Zusammen	7497	5792	77,3	E	123 2,1	5669	2772 48,9	2067 36,5	284 5,0	457 8,1				
					Z	119 2,1	5673	2466 43,5	1944 34,3	567 10,0	580 10,2				
317113 Ringsheim															
	Ohne Briefwahl	1531	1202	(83,9)	E	40 3,3	1162	677 58,3	361 31,1	59 5,1	64 5,5				
					Z	28 2,3	1174	638 54,3	366 31,2	92 7,8	59 5,0				
	Briefwahl		90		E	2 2,2	88	57 64,8	22 25,0	5 5,7	4 4,5				
					Z	2 2,2	88	48 54,5	16 18,2	11 12,5	11 12,5				
	Zusammen	1531	1292	84,4	E	42 3,3	1250	734 58,7	383 30,6	64 5,1	68 5,4				
					Z	30 2,3	1262	686 54,4	382 30,3	103 8,2	70 5,5				
317114 Rust															
	Ohne Briefwahl	1988	1530	(82,2)	E	41 2,7	1489	936 62,9	425 28,5	46 3,1	76 5,1				
					Z	35 2,3	1495	892 59,7	438 29,3	75 5,0	74 4,9				
	Briefwahl		113		E	0,0	113	73 64,6	26 23,0	4 3,5	10 8,8				
					Z	0,0	113	69 61,1	26 23,0	6 5,3	8 7,1				
	Zusammen	1988	1643	82,6	E	41 2,5	1602	1009 63,0	451 28,2	50 3,1	86 5,4				
					Z	35 2,1	1608	961 59,8	464 28,9	81 5,0	82 5,1				
317116 Sasbach															
	Ohne Briefwahl	3698	2653	(82,7)	E	53 2,0	2600	1840 70,8	519 20,0	78 3,0	116 4,5				
					Z	52 2,0	2601	1686 64,8	482 18,5	224 8,6	155 6,0				
	Briefwahl		474		E	2 0,4	472	364 77,1	49 10,4	14 3,0	34 7,2				
					Z	1 0,2	473	350 74,0	38 8,0	39 8,2	37 7,8				
	Zusammen	3698	3127	84,6	E	55 1,8	3072	2204 71,7	568 18,5	92 3,0	150 4,9				
					Z	53 1,7	3074	2036 66,2	520 16,9	263 8,6	192 6,2				

Stimmen wurden abgegeben für

ZENTRUM 05	Mündige B. 06	FRAUEN 07	HLPD 08	WPD 09	ÖDP 10	Patrioten 11	FAP 12	Einzbew. 13	14	15	Schl.
Anz. %	Anz. %	Anz. %	Anz. %	Anz. %	Anz. %	Anz. %	Anz. %	Anz. %	Anz. %	Anz. %	
											317
											317098
11 0,4	4 0,1	7 0,2		5 0,2 9 0,3	7 0,2 3 0,1	2 0,1		2 0,1			
2 0,6	1 0,3				1 0,3 1 0,3						
13 0,4	5 0,2	7 0,2		5 0,2 9 0,3	8 0,2 4 0,1	2 0,1		2 0,1			
											317100
2 0,1		4 0,2		16 0,9 13 0,8	8 0,5 7 0,4			8 0,5			
		1 0,5		2 1,0 3 1,4	1 0,5 1 0,5	1 0,5		1 0,5			
2 0,1		5 0,3		18 0,9 16 0,8	9 0,5 8 0,4	1 0,1		9 0,5			
											317102
		1 0,1		8 0,4 11 0,6	7 0,4 4 0,2			5 0,3			
1 0,5	1 0,5			4 1,9 3 1,4				2 1,0			
1 0,0	1 0,0	1 0,0		12 0,6 14 0,7	7 0,3 4 0,2			7 0,3			
											317110
3 0,1	3 0,1	10 0,3		23 0,7 25 0,8	9 0,3 8 0,2	2 0,1		24 0,7			
		1 0,4			2 0,8 2 0,8			1 0,4			
3 0,1	3 0,1	11 0,3		23 0,6 25 0,7	11 0,3 10 0,3	2 0,1		25 0,7			
											317153
3 0,1	7 0,1	17 0,3	8 0,2	50 0,9 59 1,1	12 0,2 10 0,2	5 0,1		20 0,4			
		1 0,3		3 0,8 4 1,0	2 0,5 2 0,5			2 0,5			
3 0,1	7 0,1	18 0,3	8 0,1	53 0,9 63 1,1	14 0,2 12 0,2	5 0,1		22 0,4			
											317113
2 0,2		4 0,3	1 0,1	9 0,8	3 0,3			1 0,1			
1 1,1		1 1,1									
3 0,2		5 0,4	1 0,1	9 0,7	3 0,2			1 0,1			
											317114
	5 0,3	3 0,2		2 0,1	5 0,3	1 0,1		6 0,4			
2 1,8		2 1,8									
2 0,1	5 0,3	5 0,3		2 0,1	5 0,3	1 0,1		6 0,4			
											317116
5 0,2	1 0,0	5 0,2	1 0,0	17 0,7 20 0,8	18 0,7 22 0,8			12 0,5			
	1 0,2	1 0,2		2 0,4 2 0,4	9 1,9 5 1,1						
5 0,2	2 0,1	6 0,2	1 0,0	19 0,6 22 0,7	27 0,9 27 0,9			12 0,4			

Stadtkreis / Landkreis Gemeinde		Wahl- berech- tigte Anz.	Wäh- ler Anz.	Wahl- be- teili- gung %	Erst-/ Zweit- Stim- men	Abgegebene Stimmen		V o n d e n G ü l t i g e n								
Schlüssel	Name					Un- gültige Anz.	Gül- tige Anz.	CDU 01 Anz.	%	SPD 02 Anz.	%	FDP/DVP 03 Anz.	%	GRÜNE 04 Anz.	%	
317	Noch: Landkreis Ortenaukreis															
317118	Sasbachwalden															
	Ohne Briefwahl	1639	1109	(80,1)	E	14	1,3	1095	839	76,6	151	13,8	40	3,7	56	5,1
					Z	13	1,2	1096	785	71,6	148	13,5	93	8,5	56	5,1
	Briefwahl		251		E		0,0	251	192	76,5	29	11,6	11	4,4	14	5,6
					Z		0,0	251	162	64,5	26	10,4	42	16,7	14	5,6
	Zusammen	1639	1360	83,0	E	14	1,0	1346	1031	76,6	180	13,4	51	3,8	70	5,2
					Z	13	1,0	1347	947	70,3	174	12,9	135	10,0	70	5,2
317121	Schuttertal															
	Ohne Briefwahl	2493	1986	(83,9)	E	40	2,0	1946	1555	79,9	211	10,8	49	2,5	118	6,1
					Z	36	1,8	1950	1487	76,3	225	11,5	95	4,9	121	6,2
	Briefwahl		112		E		0,0	112	83	74,1	12	10,7	5	4,5	11	9,8
					Z		0,0	112	79	70,5	13	11,6	9	8,0	10	8,9
	Zusammen	2493	2098	84,2	E	40	1,9	2058	1638	79,6	223	10,8	54	2,6	129	6,3
					Z	36	1,7	2062	1566	75,9	238	11,5	104	5,0	131	6,4
317122	Schutterwald															
	Ohne Briefwahl	4879	3752	(81,7)	E	81	2,2	3671	2098	57,2	1170	31,9	124	3,4	218	5,9
					Z	71	1,9	3681	1911	51,9	1115	30,3	291	7,9	304	8,3
	Briefwahl		270		E	1	0,4	269	147	54,6	74	27,5	8	3,0	36	13,4
					Z	1	0,4	269	132	49,1	65	24,2	26	9,7	40	14,9
	Zusammen	4879	4022	82,4	E	82	2,0	3940	2245	57,0	1244	31,6	132	3,4	254	6,4
					Z	72	1,8	3950	2043	51,7	1180	29,9	317	8,0	344	8,7
317150	Schwanau															
	Ohne Briefwahl	4212	3073	(79,5)	E	72	2,3	3001	1262	42,1	1215	40,5	231	7,7	277	9,2
					Z	55	1,8	3018	1155	38,3	1222	40,5	319	10,6	265	8,8
	Briefwahl		311		E	1	0,3	310	164	52,9	106	34,2	14	4,5	24	7,7
					Z	2	0,6	309	151	48,9	96	31,1	34	11,0	28	9,1
	Zusammen	4212	3384	80,3	E	73	2,2	3311	1426	43,1	1321	39,9	245	7,4	301	9,1
					Z	57	1,7	3327	1306	39,3	1318	39,6	353	10,6	293	8,8
317126	Seebach															
	Ohne Briefwahl	1104	874	(86,3)	E	19	2,2	855	721	84,3	78	9,1	13	1,5	35	4,1
					Z	17	1,9	857	683	79,7	81	9,5	42	4,9	42	4,9
	Briefwahl		85		E		0,0	85	67	78,8	11	12,9	1	1,2	5	5,9
					Z		0,0	85	63	74,1	12	14,1	4	4,7	4	4,7
	Zusammen	1104	959	86,9	E	19	2,0	940	788	83,8	89	9,5	14	1,5	40	4,3
					Z	17	1,8	942	746	79,2	93	9,9	46	4,9	46	4,9
317127	Seelbach															
	Ohne Briefwahl	3599	2793	(84,8)	E	65	2,3	2728	1606	58,9	705	25,8	141	5,2	259	9,5
					Z	50	1,8	2743	1509	55,0	687	25,0	265	9,7	238	8,7
	Briefwahl		293		E	2	0,7	291	179	61,5	64	22,0	22	7,6	24	8,2
					Z	1	0,3	292	157	53,8	56	19,2	45	15,4	30	10,3
	Zusammen	3599	3086	85,7	E	67	2,2	3019	1785	59,1	769	25,5	163	5,4	283	9,4
					Z	51	1,7	3035	1666	54,9	743	24,5	310	10,2	268	8,8
317129	Steinach															
	Ohne Briefwahl	2831	2210	(82,4)	E	55	2,5	2155	1581	73,4	385	17,9	70	3,2	118	5,5
					Z	45	2,0	2165	1504	69,5	353	16,3	134	6,2	146	6,7
	Briefwahl		142		E		0,0	142	87	61,3	25	17,6	8	5,6	19	13,4
					Z		0,0	142	82	57,7	25	17,6	15	10,6	19	13,4
	Zusammen	2831	2352	83,1	E	55	2,3	2297	1668	72,6	410	17,8	78	3,4	137	6,0
					Z	45	1,9	2307	1586	68,7	378	16,4	149	6,5	165	7,2
317141	Willstätt															
	Ohne Briefwahl	5580	3989	(76,4)	E	69	1,7	3920	1945	49,6	1385	35,3	232	5,9	223	5,7
					Z	77	1,9	3912	1750	44,7	1334	34,1	449	11,5	328	8,4
	Briefwahl		347		E	1	0,3	346	172	49,7	117	33,8	14	4,0	28	8,1
					Z		0,0	347	152	43,8	110	31,7	38	11,0	41	11,8
	Zusammen	5580	4336	77,7	E	70	1,6	4266	2117	49,6	1502	35,2	246	5,8	251	5,9
					Z	77	1,8	4259	1902	44,7	1444	33,9	487	11,4	369	8,7

Stimmen wurden abgegeben für

ZENTRUM 05	Mündige B. 06	FRAUEN 07	MIPD 08	NPD 09	ÖDP 10	Patrioten 11	FAP 12	Einzbew. 13	14	15	Schl.
Anz. %	Anz. %	Anz. %	Anz. %	Anz. %	Anz. %	Anz. %	Anz. %	Anz. %	Anz. %	Anz. %	
											317
											317118
		2 0,2		8 0,7 9 0,8	1 0,1 3 0,3						
1 0,4	1 0,4	1 0,4		4 1,6 4 1,6	1 0,4						
1 0,1	1 0,1	3 0,2		12 0,9 13 1,0	2 0,1 3 0,2						
											317121
3 0,2	5 0,3	7 0,4		2 0,1	2 0,1	3 0,2		13 0,7			
1 0,9								1 0,9			
4 0,2	5 0,2	7 0,3		2 0,1	2 0,1	3 0,1		14 0,7			
											317122
6 0,2	11 0,3	6 0,2		19 0,5 18 0,5	20 0,5 18 0,5	1 0,0		22 0,6			
1 0,4		1 0,4			3 1,1 4 1,5			1 0,4			
7 0,2	11 0,3	7 0,2		19 0,5 18 0,5	23 0,6 22 0,6	1 0,0		23 0,6			
											317150
4 0,1	1 0,0	9 0,3	1 0,0	18 0,6	22 0,7	2 0,1		16 0,5			
								2 0,6			
4 0,1	1 0,0	9 0,3	1 0,0	18 0,5	22 0,7	2 0,1		18 0,5			
											317126
	1 0,1	1 0,1	1 0,1	7 0,8 5 0,6	1 0,1 1 0,1						
		1 1,2		1 1,2 1 1,2							
	1 0,1	2 0,2	1 0,1	8 0,9 6 0,6	1 0,1 1 0,1						
											317127
3 0,1	3 0,1	7 0,3	1 0,0	14 0,5	14 0,5	2 0,1		17 0,6			
1 0,3					3 1,0			2 0,7			
4 0,1	3 0,1	7 0,2	1 0,0	14 0,5	17 0,6	2 0,1		19 0,6			
											317129
8 0,4	2 0,1	4 0,2		5 0,2	6 0,3	3 0,1		1 0,0			
	1 0,7							3 2,1			
8 0,3	3 0,1	4 0,2		5 0,2	6 0,3	3 0,1		4 0,2			
											317141
2 0,1	3 0,1	9 0,2		24 0,6 24 0,6	15 0,4 12 0,3	1 0,0		96 2,4			
		1 0,3		2 0,6 2 0,6	1 0,3 2 0,6	1 0,3		12 3,5			
2 0,0	3 0,1	10 0,2		26 0,6 26 0,6	16 0,4 14 0,3	2 0,0		108 2,5			

Stadtkreis / Landkreis Gemeinde		Wahl- berech- tigte Anz.	Wäh- ler Anz.	Wahl- be- teili- gung %	Erst-/ Zweit- Stim- men	Abgegebene Stimmen		V o n d e n G ü l t i g e n							
Schlüssel	Name					Un- gültige Anz.	Gül- tige Anz.	CDU 01 Anz. %	SPD 02 Anz. %	FDP/DVP. 03 Anz. %	GRÜNE 04 Anz. %				

317	Woch: Landkreis Ortenaukreis														
317145	Wolfach, Stadt														
	Ohne Briefwahl	4670	3522 (81,4)		E	79 2,2	3443	1859 54,0	1110 32,2	210 6,1	255 7,4				
					Z	64 1,8	3458	1669 48,3	1024 29,6	434 12,6	268 7,8				
	Briefwahl		323		E	5 1,5	318	183 57,5	73 23,0	15 4,7	45 14,2				
					Z	1 0,3	322	156 48,4	67 20,8	40 12,4	50 15,5				
	Zusammen	4670	3845 82,3		E	84 2,2	3761	2042 54,3	1183 31,5	225 6,0	300 8,0				
					Z	65 1,7	3780	1825 48,3	1091 28,9	474 12,5	318 8,4				
317146	Zell am Harmersbach, Stadt														
	Ohne Briefwahl	4860	3645 (80,8)		E	61 1,7	3584	2255 62,9	881 24,6	172 4,8	224 6,3				
					Z	52 1,4	3593	2077 57,8	852 23,7	340 9,5	273 7,6				
	Briefwahl		328		E	3 0,9	325	198 60,9	69 21,2	17 5,2	31 9,5				
					Z	4 1,2	324	185 57,1	62 19,1	29 9,0	42 13,0				
	Zusammen	4860	3973 81,7		E	64 1,6	3909	2453 62,8	950 24,3	189 4,8	255 6,5				
					Z	56 1,4	3917	2262 57,7	914 23,3	369 9,4	315 8,0				
317999	Regional nicht aufteilbare Briefwahl														
			54		E	0,0	54	30 55,6	8 14,8	6 11,1	10 18,5				
					Z	0,0	54	32 59,3	7 13,0	3 5,6	11 20,4				
317	Landkreis Ortenaukreis insgesamt														
	Ohne Briefwahl	270719	199729 (80,1)		E	4058 2,0	195671	111740 57,1	59037 30,2	9083 4,6	13338 6,8				
					Z	3531 1,8	196198	102634 52,3	56849 29,0	18201 9,3	15419 7,9				
	Briefwahl		20428		E	150 0,7	20278	11727 57,8	5161 25,5	997 4,9	2001 9,9				
					Z	100 0,5	20328	10516 51,7	4706 23,2	2332 11,5	2410 11,9				
	Zusammen	270719	220157 81,3		E	4208 1,9	215949	123467 57,2	64198 29,7	10080 4,7	15339 7,1				
					Z	3631 1,6	216526	113150 52,3	61555 28,4	20533 9,5	17829 8,2				
Region Schwarzwald-Baar-Heuberg															
325	Landkreis Rottweil														
325001	Aichhalden														
	Ohne Briefwahl	2946	2194 (78,6)		E	48 2,2	2146	1296 60,4	584 27,2	130 6,1	113 5,3				
					Z	43 2,0	2151	1196 55,6	538 25,0	234 10,9	133 6,2				
	Briefwahl		150		E	5 3,3	145	84 57,9	36 24,8	11 7,6	13 9,0				
					Z	4 2,7	146	72 49,3	34 23,3	23 15,8	16 11,0				
	Zusammen	2946	2344 79,6		E	53 2,3	2291	1380 60,2	620 27,1	141 6,2	126 5,5				
					Z	47 2,0	2297	1268 55,2	572 24,9	257 11,2	149 6,5				
325009	Bösingen														
	Ohne Briefwahl	1957	1557 (83,6)		E	25 1,6	1532	1139 74,3	226 14,8	62 4,0	76 5,0				
					Z	24 1,5	1533	1099 71,7	206 13,4	111 7,2	79 5,2				
	Briefwahl		91		E	1 1,1	90	71 78,9	10 11,1	1 1,1	7 7,8				
					Z	0,0	91	58 63,7	6 6,6	14 15,4	10 11,0				
	Zusammen	1957	1648 84,2		E	26 1,6	1622	1210 74,6	236 14,5	63 3,9	83 5,1				
					Z	24 1,5	1624	1157 71,2	212 13,1	125 7,7	89 5,5				
325072	Deilingen														
	Ohne Briefwahl	3794	2934 (83,9)		E	68 2,3	2866	1512 52,8	885 30,9	230 8,0	156 5,4				
					Z	56 1,9	2878	1428 49,6	827 28,7	341 11,8	174 6,0				
	Briefwahl		287		E	1 0,3	286	149 52,1	83 29,0	26 9,1	25 8,7				
					Z	0,0	287	136 47,4	74 25,8	45 15,7	28 9,8				
	Zusammen	3794	3221 84,9		E	69 2,1	3152	1661 52,7	968 30,7	256 8,1	181 5,7				
					Z	56 1,7	3165	1564 49,4	901 28,5	386 12,2	202 6,4				
325011	Dietingen														
	Ohne Briefwahl	2633	1917 (78,8)		E	51 2,7	1866	1364 73,1	285 15,3	85 4,6	90 4,8				
					Z	41 2,1	1876	1271 67,8	267 14,2	168 9,0	93 5,0				
325012	Dornhan, Stadt														
	Ohne Briefwahl	4108	3106 (79,9)		E	63 2,0	3043	1577 51,8	1006 33,1	238 7,8	172 5,7				
					Z	54 1,7	3052	1453 47,6	942 30,9	394 12,9	190 6,2				

Stimmen wurden abgegeben für

ZENTRUM 05	Mündige B. 06	FRAUEN 07	MILPD 08	HPD 09	ÖDP 10	Patrioten 11	FAP 12	Einzbew. 13	14	15	Schl.
Anz. %	Anz. %	Anz. %	Anz. %	Anz. %	Anz. %	Anz. %	Anz. %	Anz. %	Anz. %	Anz. %	
											317
											317145
								9 0,3			
11 0,3	2 0,1	17 0,5	3 0,1	13 0,4	17 0,5						
								2 0,6			
1 0,3		4 1,2		2 0,6	2 0,6						
								11 0,3			
12 0,3	2 0,1	21 0,6	3 0,1	15 0,4	19 0,5						
											317146
				20 0,6	19 0,5			13 0,4			
2 0,1	7 0,2	4 0,1		23 0,6	14 0,4	1 0,0					
								7 2,2			
	1 0,3	3 0,9		1 0,3	2 0,6	1 0,3					
								20 0,5			
2 0,1	8 0,2	7 0,2		21 0,5	21 0,5						
				24 0,6	14 0,4	2 0,1					317999
	1 1,9										
											317
				763 0,4	697 0,4			1013 0,5			
271 0,1	241 0,1	444 0,2	60 0,0	1146 0,6	845 0,4	88 0,0					
				87 0,4	105 0,5			200 1,0			
31 0,2	26 0,1	63 0,3	6 0,0	123 0,6	99 0,5	16 0,1					
				850 0,4	802 0,4			1213 0,6			
302 0,1	267 0,1	507 0,2	66 0,0	1269 0,6	944 0,4	104 0,0					
											325
											325001
				15 0,7				8 0,4			
3 0,1	3 0,1	9 0,4	2 0,1	16 0,7	15 0,7	2 0,1					
								1 0,7			
					1 0,7						
				15 0,7				9 0,4			
3 0,1	3 0,1	9 0,4	2 0,1	16 0,7	16 0,7	2 0,1					
											325009
				23 1,5				6 0,4			
2 0,1	1 0,1	6 0,4		20 1,3	7 0,5	2 0,1					
				1 1,1							
				1 1,1	2 2,2						
				24 1,5				6 0,4			
2 0,1	1 0,1	6 0,4		21 1,3	9 0,6	2 0,1					
											325072
				80 2,8				3 0,1			
4 0,1	3 0,1	15 0,5	1 0,0	76 2,6	7 0,2	2 0,1					
				2 0,7				1 0,3			
		1 0,3		3 1,0							
				82 2,6				4 0,1			
4 0,1	3 0,1	16 0,5	1 0,0	79 2,5	7 0,2	2 0,1					
											325011
				40 2,1				2 0,1			
11 0,6	2 0,1	3 0,2		48 2,6	13 0,7						
											325012
				34 1,1				16 0,5			
6 0,2	4 0,1	6 0,2	2 0,1	35 1,1	19 0,6	1 0,0					

Stadtkreis / Landkreis Gemeinde		Wahl- berech- tigte Anz.	Wäh- ler Anz.	Wahl- be- teili- gung %	Erst-/ Zweit- Stim- men	Abgegebene Stimmen		V o n d e n G ü l t i g e n							
Schlüssel	Name					Un- gültige Anz.	Gül- tige Anz.	CDU 01 Anz.	%	SPD 02 Anz.	%	FDP/DVP 03 Anz.	%	GRÜNE 04 Anz.	%

325	Noch: Landkreis Rottweil															
325014	Dunningen															
	Ohne Briefwahl	3601	2799	(81,3)	E	45	1,6	2754	1782	64,7	600	21,8	157	5,7	179	6,5
					Z	45	1,6	2754	1684	61,1	552	20,0	269	9,8	187	6,8
	Briefwahl		152		E	1	0,7	151	84	55,6	34	22,5	14	9,3	19	12,6
					Z	1	0,7	151	73	48,3	36	23,8	23	15,2	19	12,6
	Zusammen	3601	2951	81,9	E	46	1,6	2905	1866	64,2	634	21,8	171	5,9	198	6,8
					Z	46	1,6	2905	1757	60,5	588	20,2	292	10,1	206	7,1
325015	Epfendorf															
	Ohne Briefwahl	2456	1930	(82,5)	E	37	1,9	1893	1214	64,1	459	24,2	87	4,6	77	4,1
					Z	31	1,6	1899	1127	59,3	430	22,6	158	8,3	102	5,4
	Briefwahl		114		E	1	0,9	113	73	64,6	18	15,9	3	2,7	13	11,5
					Z		0,0	114	71	62,3	17	14,9	5	4,4	14	12,3
	Zusammen	2456	2044	83,2	E	38	1,9	2006	1287	64,2	477	23,8	90	4,5	90	4,5
					Z	31	1,5	2013	1198	59,5	447	22,2	163	8,1	116	5,8
325071	Eschbronn															
	Ohne Briefwahl	1457	1089	(78,1)	E	13	1,2	1076	602	55,9	324	30,1	61	5,7	58	5,4
					Z	9	0,8	1080	562	52,0	309	28,6	97	9,0	71	6,6
325070	Fluorn-Winzeln															
	Ohne Briefwahl	2249	1636	(77,0)	E	38	2,3	1598	963	60,3	381	23,8	82	5,1	111	6,9
					Z	40	2,4	1596	880	55,1	358	22,4	161	10,1	104	6,5
325024	Hardt															
	Ohne Briefwahl	1668	1333	(84,9)	E	23	1,7	1310	880	67,2	249	19,0	92	7,0	75	5,7
					Z	23	1,7	1310	839	64,0	228	17,4	125	9,5	89	6,8
	Briefwahl		95		E		0,0	95	56	58,9	18	18,9	8	8,4	13	13,7
					Z		0,0	95	55	57,9	18	18,9	8	8,4	14	14,7
	Zusammen	1668	1428	85,6	E	23	1,6	1405	936	66,6	267	19,0	100	7,1	88	6,3
					Z	23	1,6	1405	894	63,6	246	17,5	133	9,5	103	7,3
325036	Lauterbach															
	Ohne Briefwahl	2712	2038	(82,3)	E	32	1,6	2006	1302	64,9	464	23,1	130	6,5	101	5,0
					Z	31	1,5	2007	1216	60,6	421	21,0	223	11,1	130	6,5
	Briefwahl		225		E	1	0,4	224	119	53,1	73	32,6	19	8,5	13	5,8
					Z	1	0,4	224	115	51,3	60	26,8	18	8,0	27	12,1
	Zusammen	2712	2263	83,4	E	33	1,5	2230	1421	63,7	537	24,1	149	6,7	114	5,1
					Z	32	1,4	2231	1331	59,7	481	21,6	241	10,8	157	7,0
325045	Oberndorf am Neckar, Stadt															
	Ohne Briefwahl	10504	7984	(82,0)	E	117	1,5	7867	3939	50,1	2899	36,9	468	5,9	384	4,9
					Z	120	1,5	7864	3786	48,1	2545	32,4	823	10,5	462	5,9
	Briefwahl		717		E	7	1,0	710	367	51,7	213	30,0	58	8,2	60	8,5
					Z	8	1,1	709	353	49,8	189	26,7	90	12,7	65	9,2
	Zusammen	10504	8701	82,8	E	124	1,4	8577	4306	50,2	3112	36,3	526	6,1	444	5,2
					Z	128	1,5	8573	4139	48,3	2734	31,9	913	10,6	527	6,1
325049	Rottweil, Stadt															
	Ohne Briefwahl	16980	12313	(81,6)	E	250	2,0	12063	6934	57,5	3208	26,6	740	6,1	917	7,6
					Z	196	1,6	12117	6542	54,0	2970	24,5	1288	10,6	945	7,8
	Briefwahl		1824		E	16	0,9	1808	1018	56,3	403	22,3	136	7,5	217	12,0
					Z	13	0,7	1811	950	52,5	361	19,9	231	12,8	225	12,4
	Zusammen	16980	14137	83,3	E	266	1,9	13871	7952	57,3	3611	26,0	876	6,3	1134	8,2
					Z	209	1,5	13928	7492	53,8	3331	23,9	1519	10,9	1170	8,4
325050	Schenkenzell															
	Ohne Briefwahl	1511	1205	(86,4)	E	25	2,1	1180	837	70,9	205	17,4	66	5,6	66	5,6
					Z	25	2,1	1180	786	66,6	223	18,9	91	7,7	64	5,4
	Briefwahl		117		E	2	1,7	115	84	73,0	14	12,2	11	9,6	6	5,2
					Z		0,0	117	77	65,8	12	10,3	14	12,0	10	8,5
	Zusammen	1511	1322	87,5	E	27	2,0	1295	921	71,1	219	16,9	77	5,9	72	5,6
					Z	25	1,9	1297	863	66,5	235	18,1	105	8,1	74	5,6

S t i m m e n w u r d e n a b g e g e b e n f ü r

ZENTRUM 05	Mündige B. 06	FRAUEN 07	NLPD 08	WPD 09	ÖDP 10	Patrioten 11	FAP 12	Einzbew. 13	14	15	Schl.
Anz. %	Anz. %	Anz. %	Anz. %	Anz. %	Anz. %	Anz. %	Anz. %	Anz. %	Anz. %	Anz. %	
				22 0,8				14 0,5			325
8 0,3	3 0,1	8 0,3		26 0,9	17 0,6						325014
				22 0,8				14 0,5			
8 0,3	3 0,1	8 0,3		26 0,9	17 0,6						325015
3 0,2	7 0,4	5 0,3		51 2,7				5 0,3			
				65 3,4	1 0,1	1 0,1					
	1 0,9			5 4,4				1 0,9			
				5 4,4	1 0,9						
3 0,1	8 0,4	5 0,2		56 2,8				6 0,3			
				70 3,5	2 0,1	1 0,0					325071
14 1,3	2 0,2	9 0,8		29 2,7				2 0,2			
				13 1,2	2 0,2	1 0,1					325070
				57 3,6				4 0,3			
4 0,3	3 0,2	2 0,1		58 3,6	26 1,6						325024
				9 0,7				5 0,4			
6 0,5	1 0,1	5 0,4		7 0,5	10 0,8						
				9 0,6				5 0,4			
6 0,4	1 0,1	5 0,4		7 0,5	10 0,7						325036
				8 0,4				1 0,0			
2 0,1	2 0,1	4 0,2		6 0,3	2 0,1	1 0,0					
1 0,4		1 0,4			2 0,9						
				8 0,4				1 0,0			
3 0,1	2 0,1	5 0,2		6 0,3	4 0,2	1 0,0					325045
				166 2,1				11 0,1			
9 0,1	10 0,1	25 0,3	1 0,0	158 2,0	42 0,5	3 0,0					
				11 1,5				1 0,1			
		1 0,1	1 0,1	9 1,3	1 0,1						
9 0,1	10 0,1	26 0,3	2 0,0	177 2,1				12 0,1			
				167 1,9	43 0,5	3 0,0					325049
				225 1,9				39 0,3			
21 0,2	19 0,2	46 0,4	5 0,0	198 1,6	77 0,6	6 0,0					
				21 1,2				13 0,7			
5 0,3	3 0,2	9 0,5	1 0,1	15 0,8	9 0,5	2 0,1					
				246 1,8				52 0,4			
26 0,2	22 0,2	55 0,4	6 0,0	213 1,5	86 0,6	8 0,1					325050
				4 0,3				2 0,2			
4 0,3	2 0,2	3 0,3		3 0,3	4 0,3						
2 1,7		1 0,9	1 0,9								
				4 0,3				2 0,2			
6 0,5	2 0,2	4 0,3	1 0,1	3 0,2	4 0,3						

Stadtkreis / Landkreis Gemeinde		Wahl- berech- tigte Anz.	Wäh- ler Anz.	Wahl- be- teili- gung %	Erst-/ Zweit- Stim- men	Abgegebene Stimmen		V o n d e n G ü l t i g e n							
Schlüssel	Name					Un- gültige Anz.	Gül- tige Anz.	CDU 01		SPD 02		FDP/DVP 03		GRÜNE 04	
								Anz.	%	Anz.	%	Anz.	%	Anz.	%

325	Noch: Landkreis Rottweil														
325051	Schiltach, Stadt														
	Ohne Briefwahl	3025	2141 (79,8)		E	39 1,8	2102	971 46,2	793 37,7	183 8,7	128 6,1				
					Z	33 1,5	2108	888 42,1	767 36,4	277 13,1	141 6,7				
	Briefwahl		302		E	5 1,7	297	133 44,8	99 33,3	27 9,1	34 11,4				
					Z	4 1,3	298	126 42,3	85 28,5	35 11,7	46 15,4				
	Zusammen	3025	2443 80,8		E	44 1,8	2399	1104 46,0	892 37,2	210 8,8	162 6,8				
					Z	37 1,5	2406	1014 42,1	852 35,4	312 13,0	187 7,8				
325053	Schramberg, Stadt														
	Ohne Briefwahl	13883	9781 (79,8)		E	154 1,6	9627	4712 48,9	3279 34,1	929 9,6	574 6,0				
					Z	139 1,4	9642	4637 48,1	3084 32,0	998 10,4	679 7,0				
	Briefwahl		1521		E	5 0,3	1516	800 52,8	381 25,1	209 13,8	107 7,1				
					Z	4 0,3	1517	774 51,0	356 23,5	225 14,8	129 8,5				
	Zusammen	13883	11302 81,4		E	159 1,4	11143	5512 49,5	3660 32,8	1138 10,2	681 6,1				
					Z	143 1,3	11159	5411 48,5	3440 30,8	1223 11,0	808 7,2				
325057	Sulz am Neckar, Stadt														
	Ohne Briefwahl	7815	5867 (80,0)		E	172 2,9	5695	2514 44,1	2015 35,4	619 10,9	382 6,7				
					Z	126 2,1	5741	2335 40,7	1915 33,4	867 15,1	396 6,9				
	Briefwahl		446		E	7 1,6	439	195 44,4	133 30,3	57 13,0	52 11,8				
					Z	5 1,1	441	168 38,1	118 26,8	95 21,5	55 12,5				
	Zusammen	7815	6313 80,8		E	179 2,8	6134	2709 44,2	2148 35,0	676 11,0	434 7,1				
					Z	131 2,1	6182	2503 40,5	2033 32,9	962 15,6	451 7,3				
325058	Tennenbronn														
	Ohne Briefwahl	2850	2141 (80,2)		E	45 2,1	2096	1398 66,7	437 20,8	149 7,1	93 4,4				
					Z	48 2,2	2093	1304 62,3	423 20,2	222 10,6	111 5,3				
	Briefwahl		167		E	3 1,8	164	87 53,0	37 22,6	18 11,0	21 12,8				
					Z	1 0,6	166	89 53,6	37 22,3	14 8,4	24 14,5				
	Zusammen	2850	2308 81,0		E	48 2,1	2260	1485 65,7	474 21,0	167 7,4	114 5,0				
					Z	49 2,1	2259	1393 61,7	460 20,4	236 10,4	135 6,0				
325060	Villingendorf														
	Ohne Briefwahl	1853	1467 (85,7)		E	20 1,4	1447	1014 70,1	249 17,2	64 4,4	100 6,9				
					Z	17 1,2	1450	983 67,8	221 15,2	106 7,3	106 7,3				
	Briefwahl		138		E	1 0,7	137	98 71,5	17 12,4	5 3,6	16 11,7				
					Z	1 0,7	137	92 67,2	14 10,2	13 9,5	16 11,7				
	Zusammen	1853	1605 86,6		E	21 1,3	1584	1112 70,2	266 16,8	69 4,4	116 7,3				
					Z	18 1,1	1587	1075 67,7	235 14,8	119 7,5	122 7,7				
325061	Vöhringen														
	Ohne Briefwahl	2402	1814 (79,2)		E	43 2,4	1771	859 48,5	607 34,3	158 8,9	75 4,2				
					Z	47 2,6	1767	789 44,7	564 31,9	234 13,2	96 5,4				
	Briefwahl		107		E	2 1,9	105	46 43,8	32 30,5	10 9,5	16 15,2				
					Z	1 0,9	106	40 37,7	27 25,5	20 18,9	17 16,0				
	Zusammen	2402	1921 80,0		E	45 2,3	1876	905 48,2	639 34,1	168 9,0	91 4,9				
					Z	48 2,5	1873	829 44,3	591 31,6	254 13,6	113 6,0				
325064	Wellendingen														
	Ohne Briefwahl	1777	1437 (87,0)		E	28 1,9	1409	961 68,2	315 22,4	59 4,2	55 3,9				
					Z	27 1,9	1410	888 63,0	296 21,0	136 9,6	62 4,4				
	Briefwahl		121		E	2 1,7	119	88 73,9	13 10,9	7 5,9	9 7,6				
					Z	2 1,7	119	84 70,6	14 11,8	10 8,4	9 7,6				
	Zusammen	1777	1558 87,7		E	30 1,9	1528	1049 68,7	328 21,5	66 4,3	64 4,2				
					Z	29 1,9	1529	972 63,6	310 20,3	146 9,5	71 4,6				
325069	Zimmern ob Rottweil														
	Ohne Briefwahl	3554	2687 (83,2)		E	32 1,2	2655	1548 58,3	618 23,3	174 6,6	272 10,2				
					Z	24 0,9	2663	1457 54,7	612 23,0	275 10,3	238 8,9				
	Briefwahl		314		E	0 0	314	182 58,0	60 19,1	22 7,0	38 12,1				
					Z	1 0,3	313	172 55,0	55 17,6	35 11,2	37 11,8				
	Zusammen	3554	3001 84,4		E	32 1,1	2969	1730 58,3	678 22,8	196 6,6	310 10,4				
					Z	25 0,8	2976	1629 54,7	667 22,4	310 10,4	275 9,2				

Stimmen wurden abgegeben für

ZENTRUM 05	Mündige B. 06	FRAUEN 07	MILPD 08	NPD 09	ÖDP 10	Patrioten 11	FAP 12	Einzbew. 13	14	15	Schl.
Anz. %	Anz. %	Anz. %	Anz. %	Anz. %	Anz. %	Anz. %	Anz. %	Anz. %	Anz. %	Anz. %	
				20 1,0 15 0,7	8 0,4	1 0,0		7 0,3			325
5 0,2		6 0,3		4 1,3 2 0,7	3 1,0						325051
		1 0,3									
				24 1,0 17 0,7	11 0,5	1 0,0		7 0,3			
5 0,2		7 0,3									325053
				104 1,1 97 1,0	78 0,8	2 0,0		29 0,3			
31 0,3	6 0,1	29 0,3	1 0,0	12 0,8 11 0,7	10 0,7	1 0,1		7 0,5			
2 0,1	2 0,1	6 0,4	1 0,1	116 1,0 108 1,0	88 0,8	3 0,0		36 0,3			
33 0,3	8 0,1	35 0,3	2 0,0								325057
				144 2,5 126 2,2	32 0,6	5 0,1		21 0,4			
21 0,4	11 0,2	30 0,5	3 0,1	1 0,2 2 0,5	1 0,2			1 0,2			
1 0,2	1 0,2			145 2,4 128 2,1	33 0,5	5 0,1		22 0,4			
22 0,4	12 0,2	30 0,5	3 0,0								325058
				14 0,7 18 0,9	6 0,3	1 0,0		5 0,2			
3 0,1	1 0,0	3 0,1	1 0,0					1 0,6			
		1 0,6			1 0,6						
				14 0,6 18 0,8	7 0,3	1 0,0		6 0,3			
3 0,1	1 0,0	4 0,2	1 0,0								325060
				16 1,1 19 1,3	8 0,6			4 0,3			
4 0,3	2 0,1	1 0,1						1 0,7			
	1 0,7	1 0,7									
				16 1,0 19 1,2	8 0,5			5 0,3			
4 0,3	3 0,2	2 0,1									325061
				66 3,7 61 3,5	9 0,5	3 0,2		6 0,3			
1 0,1	3 0,2	6 0,3	1 0,1	1 1,0 1 0,9	1 0,9						
				67 3,6 62 3,3	10 0,5	3 0,2		6 0,3			
1 0,1	3 0,2	6 0,3	1 0,1								325064
				18 1,3 16 1,1	4 0,3			1 0,1			
4 0,3		2 0,1	2 0,1	1 0,8 1 0,8	1 0,8			1 0,8			
				19 1,2 17 1,1	5 0,3			2 0,1			
4 0,3		2 0,1	2 0,1								325069
				38 1,4 32 1,2	20 0,8	3 0,1		5 0,2			
8 0,3	6 0,2	11 0,4	1 0,0	10 3,2 10 3,2	1 0,3			2 0,6			
	1 0,3	2 0,6									
				48 1,6 42 1,4	21 0,7	3 0,1		7 0,2			
8 0,3	7 0,2	13 0,4	1 0,0								

Stadtkreis / Landkreis Gemeinde		Wahl- berech- tigte Anz.	Wäh- ler Anz.	Wahl- be- teili- gung %	Erst-/ Zweit- Stim- men	Abgegebene Stimmen		V o n d e n G ü l t i g e n							
Schlüssel	Name					Anz.	%	Gül- tige Anz.	Un- gültige Anz.	CDU 01 Anz.	%	SPD 02 Anz.	%	FDP/DVP 03 Anz.	%
325	Noch: Landkreis Rottweil														
325999	Regional nicht aufteilbare Briefwahl		577		E Z	2 0,3 1 0,2	575 576	325 56,5 273 47,4	128 22,3 113 19,6	53 9,2 91 15,8	59 10,3 82 14,2				
325	Landkreis Rottweil insgesamt														
	Ohne Briefwahl	95735	71370	(81,2)	E Z	1368 1,9 1199 1,7	70002 70171	39318 56,2 37150 52,9	20088 28,7 18698 26,6	4963 7,1 7598 10,8	4254 6,1 4652 6,6				
	Briefwahl		7465		E Z	62 0,8 47 0,6	7403 7418	4059 54,8 3778 50,9	1802 24,3 1626 21,9	695 9,4 1009 13,6	738 10,0 843 11,4				
	Zusammen	95735	78835	82,3	E Z	1430 1,8 1246 1,6	77405 77589	43377 56,0 40928 52,7	21890 28,3 20324 26,2	5658 7,3 8607 11,1	4992 6,4 5495 7,1				
326	Landkreis Schwarzwald-Baar-Kreis														
326003	Bad Dürrenheim, Stadt														
	Ohne Briefwahl	7766	5797	(83,0)	E Z	99 1,7 76 1,3	5698 5721	3345 58,7 2832 49,5	1233 21,6 1391 24,3	464 8,1 945 16,5	506 9,9 404 7,1				
	Briefwahl		732		E Z	4 0,5 2 0,3	728 730	477 65,5 387 53,0	117 16,1 130 17,8	42 5,8 126 17,3	77 10,6 71 9,7				
	Zusammen	7766	6529	84,1	E Z	103 1,6 78 1,2	6426 6451	3822 59,5 3219 49,9	1350 21,0 1521 23,6	506 7,9 1071 16,6	583 9,1 475 7,4				
326005	Blumberg, Stadt														
	Ohne Briefwahl	7149	5112	(75,3)	E Z	96 1,9 73 1,4	5016 5039	2778 55,4 2436 48,3	1457 29,0 1543 30,6	414 8,3 670 13,3	303 6,0 305 6,1				
	Briefwahl		354		E Z	4 1,1 2 0,6	350 352	194 55,4 161 45,7	92 26,3 93 26,4	22 6,3 54 15,3	37 10,6 41 11,6				
	Zusammen	7149	5466	76,5	E Z	100 1,8 75 1,4	5366 5391	2972 55,4 2597 48,2	1549 28,9 1636 30,3	436 8,1 724 13,4	340 6,3 346 6,4				
326006	Bräunlingen, Stadt														
	Ohne Briefwahl	3822	2936	(81,9)	E Z	50 1,7 40 1,4	2886 2896	1612 55,9 1419 49,0	801 27,8 836 28,9	194 6,7 365 12,6	251 8,7 230 7,9				
	Briefwahl		232		E Z	2 0,9 2 0,9	230 230	130 56,5 108 47,0	47 20,4 51 22,2	16 7,0 31 13,5	34 14,8 36 15,7				
	Zusammen	3822	3168	82,9	E Z	52 1,6 42 1,3	3116 3126	1742 55,9 1527 48,8	848 27,2 887 28,4	210 6,7 396 12,7	285 9,1 266 8,5				
326075	Brigachtal														
	Ohne Briefwahl	3458	2612	(79,9)	E Z	36 1,4 33 1,3	2576 2579	1651 64,1 1443 56,0	549 21,3 588 22,8	90 3,5 251 9,7	231 9,0 240 9,3				
	Briefwahl		178		E Z	0,0 0,0	178 178	103 57,9 79 44,4	35 19,7 34 19,1	8 4,5 24 13,5	27 15,2 36 20,2				
	Zusammen	3458	2790	80,7	E Z	36 1,3 33 1,2	2754 2757	1754 63,7 1522 55,2	584 21,2 622 22,6	98 3,6 275 10,0	258 9,4 276 10,0				
326010	Dauchingen														
	Ohne Briefwahl	2183	1739	(86,2)	E Z	28 1,6 15 0,9	1711 1724	952 55,6 805 46,7	442 25,8 478 27,7	70 4,1 237 13,7	185 10,8 149 8,6				
	Briefwahl		158		E Z	4 2,5 3 1,9	154 155	72 46,8 64 41,3	45 29,2 40 25,8	6 3,9 25 16,1	29 18,8 24 15,5				
	Zusammen	2183	1897	86,9	E Z	32 1,7 18 0,9	1865 1879	1024 54,9 869 46,2	487 26,1 518 27,6	76 4,1 262 13,9	214 11,5 173 9,2				
326012	Donaueschingen, Stadt														
	Ohne Briefwahl	13793	9912	(79,8)	E Z	141 1,4 111 1,1	9771 9801	5606 57,4 4742 48,4	2416 24,7 2478 25,3	653 6,7 1393 14,2	884 9,0 917 9,4				
	Briefwahl		1143		E Z	10 0,9 10 0,9	1133 1133	641 56,6 504 44,5	239 21,1 236 20,8	77 6,8 196 17,3	163 14,4 177 15,6				
	Zusammen	13793	11055	80,1	E Z	151 1,4 121 1,1	10904 10934	6247 57,3 5246 48,0	2655 24,3 2714 24,8	730 6,7 1589 14,5	1047 9,6 1094 10,0				

Stimmen wurden abgegeben für

ZENTRUM 05	Mündige B. 06	FRAUEN 07	MLPD 08	NPD 09	ÖDP 10	Patrioten 11	FAP 12	Einzbew. 13	14	15	Schl.
Anz. %	Anz. %	Anz. %	Anz. %	Anz. %	Anz. %	Anz. %	Anz. %	Anz. %	Anz. %	Anz. %	
				8 1,4 4 0,7	8 1,4			2 0,3			325
											325999
1 0,2	2 0,3	2 0,3									325
174 0,2	91 0,1	234 0,3	20 0,0	1183 1,7 1113 1,6	407 0,6	34 0,0		196 0,3			
12 0,2	11 0,1	26 0,4	4 0,1	77 1,0 64 0,9	42 0,6	3 0,0		32 0,4			
186 0,2	102 0,1	260 0,3	24 0,0	1260 1,6 1177 1,5	449 0,6	37 0,0		228 0,3			
											326
											326003
9 0,2	3 0,1	13 0,2	3 0,1	136 2,4 108 1,9	7 0,1	9 0,2 6 0,1		5 0,1			
1 0,1	2 0,3	3 0,4	1 0,1	11 1,5 7 1,0	2 0,3			4 0,5			
10 0,2	5 0,1	16 0,2	4 0,1	147 2,3 115 1,8	9 0,1	9 0,1 6 0,1		9 0,1			
											326005
6 0,1	6 0,1	17 0,3	2 0,0	53 1,1 47 0,9	6 0,1	6 0,1 1 0,0		5 0,1			
				2 0,6 1 0,3	2 0,6			3 0,9			
6 0,1	6 0,1	17 0,3	2 0,0	55 1,0 48 0,9	8 0,1	6 0,1 1 0,0		8 0,1			
											326006
1 0,0	3 0,1	7 0,2	2 0,1	24 0,8 24 0,8	9 0,3	1 0,0		3 0,1			
1 0,4	1 0,4		2 0,9	2 0,9				1 0,4			
2 0,1	4 0,1	7 0,2	4 0,1	26 0,8 24 0,8	9 0,3	1 0,0		4 0,1			
											326075
3 0,1	1 0,0	5 0,2		47 1,8 39 1,5	7 0,3	2 0,1 2 0,1		6 0,2			
1 0,6		2 1,1		4 2,2 2 1,1				1 0,6			
4 0,1	1 0,0	7 0,3		51 1,9 41 1,5	7 0,3	2 0,1 2 0,1		7 0,3			
											326010
	2 0,1	3 0,2	2 0,1	55 3,2 39 2,3	9 0,5			7 0,4			
1 0,6				2 1,3 1 0,6							
1 0,1	2 0,1	3 0,2	2 0,1	57 3,1 40 2,1	9 0,5			7 0,4			
											326012
9 0,1	16 0,2	27 0,3		174 1,8 165 1,7	42 0,4	16 0,2 12 0,1		22 0,2			
1 0,1	2 0,2	7 0,6		7 0,6 7 0,6	3 0,3			6 0,5			
10 0,1	18 0,2	34 0,3		181 1,7 172 1,6	45 0,4	16 0,1 12 0,1		28 0,3			

Stadtkreis / Landkreis Gemeinde		Wahl- berech- tigte Anz.	Wäh- ler Anz.	Wahl- be- teili- gung %	Erst-/ Zweit- Stim- men	Abgegebene Stimmen		V o n d e n G ü l t i g e n								
Schlüssel	Name					Un- gültige Anz.	%	Gül- tige Anz.	CDU 01		SPD 02		FDP/DVP 03		GRÜNE 04	
									Anz.	%	Anz.	%	Anz.	%	Anz.	%
326 Noch: Landkreis Schwarzwald-Baar-Kreis																
326017 Furtwangen, Stadt																
	Ohne Briefwahl	7163	5064	(70,7)	E	102	2,0	4962	2876	58,0	1349	27,2	206	4,2	459	9,3
					Z	88	1,7	4976	2530	50,8	1324	26,6	499	10,0	521	10,5
	Briefwahl		691		E	10	1,4	681	355	52,1	174	25,6	42	6,2	104	15,3
					Z	6	0,9	685	307	44,8	150	21,9	90	13,1	120	17,5
	Zusammen	7163	5755	80,3	E	112	1,9	5643	3231	57,3	1523	27,0	248	4,4	563	10,0
					Z	94	1,6	5661	2837	50,1	1474	26,0	589	10,4	641	11,3
326020 Gütenbach																
	Ohne Briefwahl	1137	824	(72,8)	E	24	2,9	800	497	62,1	206	25,8	28	3,5	62	7,8
					Z	17	2,1	807	471	58,4	212	26,3	55	6,8	62	7,7
326027 Hüfingen, Stadt																
	Ohne Briefwahl	4528	3333	(80,3)	E	54	1,6	3279	1979	60,4	738	22,5	230	7,0	275	8,4
					Z	43	1,3	3290	1689	51,3	773	23,5	476	14,5	278	8,4
	Briefwahl		358		E	3	0,8	355	207	58,3	72	20,3	30	8,5	43	12,1
					Z	3	0,8	355	183	51,5	60	16,9	51	14,4	52	14,6
	Zusammen	4528	3691	81,5	E	57	1,5	3634	2186	60,2	810	22,3	260	7,2	319	8,8
					Z	46	1,2	3645	1872	51,4	833	22,9	527	14,5	330	9,1
326031 Königsfeld im Schwarzwald																
	Ohne Briefwahl	4081	3027	(82,0)	E	37	1,2	2990	1622	54,2	755	25,3	223	7,5	320	10,7
					Z	28	0,9	2999	1362	45,4	778	25,9	434	14,5	336	11,2
	Briefwahl		368		E	1	0,3	367	156	42,5	94	25,6	24	6,5	86	23,4
					Z	1	0,3	367	125	34,1	82	22,3	61	16,6	85	23,2
	Zusammen	4081	3395	83,2	E	38	1,1	3357	1778	53,0	849	25,3	247	7,4	406	12,1
					Z	29	0,9	3366	1487	44,2	860	25,5	495	14,7	421	12,5
326037 Mönchweiler																
	Ohne Briefwahl	2226	1739	(82,6)	E	18	1,0	1721	952	55,3	498	28,9	77	4,5	150	8,7
					Z	17	1,0	1722	839	48,7	511	29,7	164	9,5	163	9,5
	Briefwahl		113		E	0	0,0	113	64	56,6	31	27,4	2	1,8	15	13,3
					Z	0	0,0	113	49	43,4	37	32,7	8	7,1	17	15,0
	Zusammen	2226	1852	83,2	E	18	1,0	1834	1016	55,4	529	28,8	79	4,3	165	9,0
					Z	17	0,9	1835	888	48,4	548	29,9	172	9,4	180	9,8
326041 Niedereschach																
	Ohne Briefwahl	3297	2594	(84,2)	E	40	1,5	2554	1727	67,6	504	19,7	86	3,4	189	7,4
					Z	35	1,3	2559	1536	60,0	494	19,3	264	10,3	206	8,1
	Briefwahl		209		E	1	0,5	208	130	62,5	42	20,2	13	6,3	18	8,7
					Z	0	0,0	209	110	52,6	37	17,7	28	13,4	25	12,0
	Zusammen	3297	2803	85,0	E	41	1,5	2762	1857	67,2	546	19,8	99	3,6	207	7,5
					Z	35	1,2	2768	1646	59,5	531	19,2	292	10,5	231	8,3
326054 Schönwald im Schwarzwald																
	Ohne Briefwahl	1814	1299	(81,3)	E	21	1,6	1278	921	72,1	215	16,8	68	5,3	64	5,0
					Z	23	1,8	1276	826	64,7	222	17,4	145	11,4	69	5,4
	Briefwahl		213		E	2	0,9	211	129	61,1	41	19,4	21	10,0	16	7,6
					Z	1	0,5	212	106	50,0	39	18,4	41	19,3	21	9,9
	Zusammen	1814	1512	83,4	E	23	1,5	1489	1050	70,5	256	17,2	89	6,0	80	5,4
					Z	24	1,6	1488	932	62,6	261	17,5	186	12,5	90	6,0
326055 Schonach im Schwarzwald																
	Ohne Briefwahl	3393	2639	(84,9)	E	61	2,3	2578	1869	72,5	370	14,4	148	5,7	157	6,1
					Z	48	1,8	2591	1709	66,0	386	14,9	267	10,3	175	6,8
	Briefwahl		267		E	0	0,0	267	182	68,2	43	16,1	9	3,4	31	11,6
					Z	0	0,0	267	156	58,4	40	15,0	31	11,6	35	13,1
	Zusammen	3393	2906	85,6	E	61	2,1	2845	2051	72,1	413	14,5	157	5,5	188	6,6
					Z	48	1,7	2858	1865	65,3	426	14,9	298	10,4	210	7,3

Stimmen wurden abgegeben für

ZENTRUM 05 Anz. %	Mündige B. 06 Anz. %	FRAUEN 07 Anz. %	HLPD 08 Anz. %	NPD 09 Anz. %	ÖDP 10 Anz. %	Patrioten 11 Anz. %	PAP 12 Anz. %	Einzbew. 13 Anz. %	14 Anz. %	15 Anz. %	Schl.
											326
											326017
5 0,1		14 0,3	4 0,1	54 1,1 47 0,9	28 0,6	4 0,1 4 0,1		14 0,3			
2 0,3	2 0,3	3 0,4	1 0,1	1 0,1 2 0,3	7 1,0	1 0,1		5 0,7			
7 0,1	2 0,0	17 0,3	5 0,1	55 1,0 49 0,9	35 0,6	4 0,1 5 0,1		19 0,3			
											326020
		1 0,1		4 0,5 5 0,6	1 0,1			3 0,4			
											326027
3 0,1	6 0,2	8 0,2	2 0,1	44 1,3 33 1,0	22 0,7	4 0,1		9 0,3			
2 0,6	2 0,6	2 0,6		2 0,6 2 0,6	1 0,3			1 0,3			
5 0,1	8 0,2	10 0,3	2 0,1	46 1,3 35 1,0	23 0,6	4 0,1		10 0,3			
											326031
10 0,3	6 0,2	5 0,2		48 1,6 49 1,6	15 0,5	7 0,2 4 0,1		15 0,5			
5 1,4	3 0,8	1 0,3		3 0,8 3 0,8	2 0,5			4 1,1			
15 0,4	9 0,3	6 0,2		51 1,5 52 1,5	17 0,5	7 0,2 4 0,1		19 0,6			
											326037
1 0,1	1 0,1	6 0,3		33 1,9 27 1,6	8 0,5	2 0,1 2 0,1		9 0,5			
				1 0,9 2 1,8							
1 0,1	1 0,1	6 0,3		34 1,9 29 1,6	8 0,4	2 0,1 2 0,1		9 0,5			
											326041
2 0,1	2 0,1	14 0,5	1 0,0	39 1,5 34 1,3	5 0,2	3 0,1 1 0,0		6 0,2			
		3 1,4		2 1,0 3 1,4		3 1,4 3 1,4					
2 0,1	2 0,1	17 0,6	1 0,0	41 1,5 37 1,3	5 0,2	6 0,2 4 0,1		6 0,2			
											326054
2 0,2	1 0,1	3 0,2		8 0,6 7 0,5	1 0,1	2 0,2					
		1 0,5		3 1,4 3 1,4	1 0,5			1 0,5			
2 0,1	1 0,1	4 0,3		11 0,7 10 0,7	2 0,1	2 0,1		1 0,1			
											326055
11 0,4	1 0,0	6 0,2	1 0,0	26 1,0 27 1,0	8 0,3	1 0,0		7 0,3			
2 0,7		2 0,7		1 0,4 1 0,4				1 0,4			
13 0,5	1 0,0	8 0,3	1 0,0	27 0,9 28 1,0	8 0,3	1 0,0		8 0,3			

Stadtkreis / Landkreis Gemeinde		Wahl- berech- tigte Anz.	Wahl- ler Anz.	Wahl- be- teili- gung %	Erst-/ Zweit- Stim- men	Abgegebene Stimmen		V o n d e n G ü l t i g e n								
Schlüssel	Name					Un- gültige Anz.	Gül- tige Anz.	CDU 01 Anz.	%	SPD 02 Anz.	%	FDP/DVP 03 Anz.	%	GRÜNE 04 Anz.	%	
326	Noch: Landkreis Schwarzwald-Baar-Kreis															
326052	St. Georgen im Schwarzwald, Stadt															
	Ohne Briefwahl	10254	7533	(80,0)	E	149	2,0	7384	3711	50,3	2296	31,1	490	6,6	688	9,3
					Z	122	1,6	7411	3119	42,1	2288	30,9	998	13,5	730	9,9
	Briefwahl		793		E	8	1,0	785	372	47,4	208	26,5	55	7,0	135	17,2
					Z	6	0,8	787	310	39,4	185	23,5	125	15,9	149	18,9
	Zusammen	10254	8326	81,2	E	157	1,9	8169	4083	50,0	2504	30,7	545	6,7	823	10,1
					Z	128	1,5	8198	3429	41,8	2473	30,2	1123	13,7	879	10,7
326060	Triberg im Schwarzwald, Stadt															
	Ohne Briefwahl	4455	3239	(80,0)	E	62	1,9	3177	2032	64,0	717	22,6	154	4,8	219	6,9
					Z	55	1,7	3184	1796	56,4	736	23,1	366	11,5	219	6,9
	Briefwahl		389		E	3	0,8	386	241	62,4	70	18,1	24	6,2	49	12,7
					Z	3	0,8	386	217	56,2	73	18,9	52	13,5	39	10,1
	Zusammen	4455	3628	81,4	E	65	1,8	3563	2273	63,8	787	22,1	178	5,0	268	7,5
					Z	58	1,6	3570	2013	56,4	809	22,7	418	11,7	258	7,2
326061	Tuningen															
	Ohne Briefwahl	1661	1304	(85,0)	E	31	2,4	1273	702	55,1	349	27,4	68	5,3	97	7,6
					Z	22	1,7	1282	595	46,4	366	28,5	166	12,9	90	7,0
326065	Unterkirnach															
	Ohne Briefwahl	1490	1095	(80,2)	E	22	2,0	1073	681	63,5	237	22,1	48	4,5	89	8,3
					Z	9	0,8	1086	596	54,9	214	19,7	142	13,1	114	10,5
326074	Villingen-Schwenningen, Stadt															
	Ohne Briefwahl	56153	40931	(79,5)	E	610	1,5	40321	21378	53,0	12126	30,1	1759	4,4	3246	8,1
					Z	468	1,1	40463	18894	46,7	12140	30,0	4380	10,8	3380	8,4
	Briefwahl		4306		E	21	0,5	4285	2357	55,0	1030	24,0	193	4,5	540	12,6
					Z	17	0,4	4289	1987	46,3	958	22,3	607	14,2	593	13,8
	Zusammen	56153	45237	80,6	E	631	1,4	44606	23735	53,2	13156	29,5	1952	4,4	3786	8,5
					Z	485	1,1	44752	20881	46,7	13098	29,3	4987	11,1	3973	8,9
326068	Vöhrenbach, Stadt															
	Ohne Briefwahl	2841	2095	(79,4)	E	45	2,1	2050	1122	54,7	587	28,6	86	4,2	199	9,7
					Z	39	1,9	2056	1007	49,0	601	29,2	194	9,4	188	9,1
	Briefwahl		199		E	1	0,5	198	114	57,6	56	28,3	8	4,0	15	7,6
					Z	2	1,0	197	94	47,7	51	25,9	22	11,2	21	10,7
	Zusammen	2841	2294	80,7	E	46	2,0	2248	1236	55,0	643	28,6	94	4,2	214	9,5
					Z	41	1,8	2253	1101	48,9	652	28,9	216	9,6	209	9,3
326999	Regional nicht aufteilbare Briefwahl															
			280		E	1	0,4	279	164	58,8	63	22,6	14	5,0	36	12,9
					Z	1	0,4	279	137	49,1	57	20,4	43	15,4	38	13,6
326	Landkreis Schwarzwald-Baar-Kreis insgesamt															
	Ohne Briefwahl	142664	104824	(80,2)	E	1726	1,6	103098	58013	56,3	27845	27,0	5556	5,4	8574	8,3
					Z	1362	1,3	103462	50646	49,0	28359	27,4	12411	12,0	8776	8,5
	Briefwahl		10983		E	75	0,7	10908	6088	55,8	2499	22,9	606	5,6	1455	13,3
					Z	59	0,5	10924	5084	46,5	2353	21,5	1615	14,8	1580	14,5
	Zusammen	142664	115807	81,2	E	1801	1,6	114006	64101	56,2	30344	26,6	6162	5,4	10029	8,8
					Z	1421	1,2	114386	55730	48,7	30712	26,8	14026	12,3	10356	9,1
327	Landkreis Tuttlingen															
327002	Aldingen															
	Ohne Briefwahl	3996	3102	(83,3)	E	44	1,4	3058	1766	57,8	815	26,7	192	6,3	171	5,6
					Z	48	1,5	3054	1663	54,5	763	25,0	314	10,3	165	5,4
	Briefwahl		264		E	2	0,8	262	171	65,3	45	17,2	19	7,3	20	7,6
					Z	1	0,4	263	151	57,4	47	17,9	33	12,5	22	8,4
	Zusammen	3996	3366	84,2	E	46	1,4	3320	1937	58,3	860	25,9	211	6,4	191	5,8
					Z	49	1,5	3317	1814	54,7	810	24,4	347	10,5	187	5,6
327004	Bärenthal															
	Ohne Briefwahl	325	268	(84,8)	E	10	3,7	258	201	77,9	28	10,9	7	2,7	13	5,0
					Z	11	4,1	257	192	74,7	30	11,7	13	5,1	10	3,9

Stimmen wurden abgegeben für

ZENTRUM 05	Mündige B. 06	FRAUEN 07	MLPD 08	NPD 09	ÖDP 10	Patrioten 11	FAP 12	Einzbew. 13	14	15	Schl.
Anz. %	Anz. %	Anz. %	Anz. %	Anz. %	Anz. %	Anz. %	Anz. %	Anz. %	Anz. %	Anz. %	
											326
											326052
19 0,3	21 0,3	21 0,3	4 0,1	160 2,2 165 2,2	27 0,4	21 0,3 19 0,3		18 0,2			
	3 0,4	3 0,4		9 1,1 9 1,1	2 0,3	2 0,3 1 0,1		4 0,5			
19 0,2	24 0,3	24 0,3	4 0,0	169 2,1 174 2,1	29 0,4	23 0,3 20 0,2		22 0,3			
											326060
2 0,1		7 0,2	2 0,1	46 1,4 49 1,5	7 0,2			9 0,3			
		2 0,5	1 0,3	1 0,3 1 0,3	1 0,3			1 0,3			
2 0,1		9 0,3	3 0,1	47 1,3 50 1,4	8 0,2			10 0,3			
											326061
1 0,1		3 0,2		55 4,3 57 4,4	4 0,3			2 0,2			
											326065
		4 0,4	2 0,2	15 1,4 14 1,3				3 0,3			
											326074
31 0,1	44 0,1	127 0,3	28 0,1	1630 4,0 1284 3,2	133 0,3	27 0,1 22 0,1		155 0,4			
6 0,1	6 0,1	10 0,2	3 0,1	133 3,1 94 2,2	21 0,5	4 0,1 4 0,1		28 0,7			
37 0,1	50 0,1	137 0,3	31 0,1	1763 4,0 1378 3,1	154 0,3	31 0,1 26 0,1		183 0,4			
											326068
7 0,3	5 0,2	6 0,3	2 0,1	53 2,6 41 2,0	5 0,2			3 0,1			
2 1,0				4 2,0 4 2,0	3 1,5			1 0,5			
9 0,4	5 0,2	6 0,3	2 0,1	57 2,5 45 2,0	8 0,4			4 0,2			
											326999
	1 0,4	2 0,7		1 0,4	1 0,4	1 0,4					
											326
122 0,1	118 0,1	297 0,3	55 0,1	2704 2,6 2261 2,2	344 0,3	105 0,1 73 0,1		301 0,3			
24 0,2	22 0,2	41 0,4	8 0,1	189 1,7 142 1,3	46 0,4	10 0,1 9 0,1		61 0,6			
146 0,1	140 0,1	338 0,3	63 0,1	2893 2,5 2403 2,1	390 0,3	115 0,1 82 0,1		362 0,3			
											327
											327002
3 0,1	3 0,1	22 0,7		108 3,5 103 3,4	17 0,6	1 0,0		6 0,2			
		2 0,8		7 2,7 7 2,7	1 0,4						
3 0,1	3 0,1	24 0,7		115 3,5 110 3,3	18 0,5	1 0,0		6 0,2			
											327004
1 0,4		1 0,4		8 3,1 10 3,9				1 0,4			

Stadtkreis / Landkreis Gemeinde	Wahl- berech- tigte Anz.	Wäh- ler Anz.	Wahl- be- teili- gung %	Erst-/ Zweit- Stim- men	Abgegebene Stimmen		V o n d e n G u l t i g e n			
					Un- gültige Anz.	Gül- tige Anz.	CDU 01 Anz.	SPD 02 Anz.	FDP/DVP 03 Anz.	GRÜNE 04 Anz.
Schlüssel	Name						%	%	%	%
327	Noch: Landkreis Tuttlingen									
327005	Balgheim									
	Ohne Briefwahl	508	416 (86,7)	E Z	8 1,9 7 1,7	408 409	256 62,7 243 59,4	84 20,6 71 17,4	21 5,1 42 10,3	23 5,6 25 6,1
327006	Böttingen									
	Ohne Briefwahl	916	729 (83,3)	E Z	11 1,5 12 1,6	718 717	595 82,9 589 82,1	71 9,9 67 9,3	15 2,1 22 3,1	22 3,1 17 2,4
327007	Bubsheim									
	Ohne Briefwahl	483	404 (91,4)	E Z	8 2,0 5 1,2	396 399	345 87,1 336 84,2	34 8,6 27 6,8	15 3,8 26 6,5	2 0,5 7 1,8
327008	Buchheim									
	Ohne Briefwahl	447	377 (88,3)	E Z	6 1,6 9 2,4	371 368	292 78,7 266 72,3	33 8,9 37 10,1	25 6,7 38 10,3	20 5,4 23 6,3
327009	Deilingen									
	Ohne Briefwahl	1030	831 (87,5)	E Z	6 0,7 9 1,1	825 822	676 81,9 661 80,4	95 11,5 90 10,9	15 1,8 34 4,1	33 4,0 32 3,9
	Briefwahl		73	E Z	1 1,4 2 2,7	72 71	54 75,0 48 67,6	6 8,3 3 4,2	4 5,6 8 11,3	6 8,3 7 9,9
	Zusammen	1030	904 87,8	E Z	7 0,8 11 1,2	897 893	730 81,4 709 79,4	101 11,3 93 10,4	19 2,1 42 4,7	39 4,3 39 4,4
327010	Denkingen									
	Ohne Briefwahl	1437	1124 (83,6)	E Z	21 1,9 21 1,9	1103 1103	789 71,5 744 67,5	191 17,3 176 16,0	47 4,3 89 8,1	55 5,0 65 5,9
	Briefwahl		90	E Z	3 3,3 2 2,2	87 88	52 59,8 50 56,8	19 21,8 18 20,5	3 3,4 8 9,1	11 12,6 8 9,1
	Zusammen	1437	1214 84,5	E Z	24 2,0 23 1,9	1190 1191	841 70,7 794 66,7	210 17,6 194 16,3	50 4,2 97 8,1	66 5,5 73 6,1
327011	Dürbheim									
	Ohne Briefwahl	962	744 (84,8)	E Z	17 2,3 15 2,0	727 729	538 74,0 487 66,8	103 14,2 103 14,1	28 3,9 64 8,8	40 5,5 47 6,4
	Briefwahl		82	E Z	0,0 0,0	82 82	62 75,6 58 70,7	12 14,6 11 13,4	5 6,1 6 7,3	2 2,4 4 4,9
	Zusammen	962	826 85,9	E Z	17 2,1 15 1,8	809 811	600 74,2 545 67,2	115 14,2 114 14,1	33 4,1 70 8,6	42 5,2 51 6,3
327012	Durchhausen									
	Ohne Briefwahl	552	424 (81,1)	E Z	9 2,1 8 1,9	415 416	265 63,9 251 60,3	83 20,0 83 20,0	26 6,3 34 8,2	31 7,5 30 7,2
327013	Egesheim									
	Ohne Briefwahl	311	264 (88,6)	E Z	10 3,8 6 2,3	254 258	227 89,4 218 84,5	15 5,9 11 4,3	4 1,6 16 6,2	5 2,0 7 2,7
327057	Emmingen-Liptingen									
	Ohne Briefwahl	2421	1808 (78,6)	E Z	36 2,0 25 1,4	1772 1783	970 54,7 913 51,2	370 20,9 366 20,5	224 12,6 294 16,5	114 6,4 129 7,2
	Briefwahl		112	E Z	1 0,9 0,0	111 112	69 62,2 64 57,1	19 17,1 16 14,3	8 7,2 13 11,6	11 9,9 13 11,6
	Zusammen	2421	1920 79,3	E Z	37 1,9 25 1,3	1883 1895	1039 55,2 977 51,6	389 20,7 382 20,2	232 12,3 307 16,2	125 6,6 142 7,5
327016	Fridingen an der Donau, Stadt									
	Ohne Briefwahl	2225	1755 (86,6)	E Z	35 2,0 30 1,7	1720 1725	928 54,0 872 50,6	492 28,6 469 27,2	128 7,4 187 10,8	134 7,8 150 8,7
	Briefwahl		190	E Z	1 0,5 1 0,5	189 189	100 52,9 99 52,4	48 25,4 41 21,7	17 9,0 16 8,5	21 11,1 28 14,8
	Zusammen	2225	1945 87,4	E Z	36 1,9 31 1,6	1909 1914	1028 53,9 971 50,7	540 28,3 510 26,6	145 7,6 203 10,6	155 8,1 178 9,3

Stimmen wurden abgegeben für

ZENTRUM 05	Mündige B. 06	FRAUEN 07	MLPD 08	NPD 09	ÖDF 10	Patrioten 11	FAP 12	Einzbew. 13	14	15	Schl.
Anz. %	Anz. %	Anz. %	Anz. %	Anz. %	Anz. %	Anz. %	Anz. %	Anz. %	Anz. %	Anz. %	
				22 5,4 19 4,6				2 0,5			327
	4 1,0	5 1,2									327005
				13 1,8 12 1,7	3 0,4			2 0,3			327006
1 0,1	4 0,6	2 0,3									327007
		2 0,5			1 0,3						327008
1 0,3	1 0,3			1 0,3 2 0,5							327009
		1 0,1		5 0,6 3 0,4		1 0,1		1 0,1			
3 4,2				1 1,4	2 2,8			1 1,4			
3 0,3		1 0,1		6 0,7 3 0,3	2 0,2	1 0,1		2 0,2			327010
2 0,2		6 0,5		17 1,5 18 1,6	3 0,3			4 0,4			
1 1,1		2 2,3			1 1,1			2 2,3			
3 0,3		8 0,7		17 1,4 18 1,5	4 0,3			6 0,5			327011
8 1,1	2 0,3	3 0,4		15 2,1 12 1,6	3 0,4			3 0,4			
1 1,2	1 1,2			1 1,2	1 1,2						
9 1,1	3 0,4	3 0,4		16 2,0 12 1,5	4 0,5			3 0,4			327012
		5 1,2		10 2,4 13 3,1							327013
	1 0,4			3 1,2 3 1,2	2 0,8						327057
4 0,2	2 0,1	14 0,8		83 4,7 59 3,3	2 0,1			11 0,6			
		4 3,6		3 2,7 2 1,8				1 0,9			
4 0,2	2 0,1	18 0,9		86 4,6 61 3,2	2 0,1			12 0,6			327016
5 0,3	2 0,1	9 0,5		34 2,0 27 1,6	4 0,2			4 0,2			
3 1,6		1 0,5		3 1,6	1 0,5						
8 0,4	2 0,1	10 0,5		37 1,9 27 1,4	5 0,3			4 0,2			

Stadtkreis / Landkreis Gemeinde		Wahl- berech- tigte Anz.	Wäh- ler Anz.	Wahl- be- teili- gung %	Erst-/ Zweit- Stim- men	Abgegebene Stimmen		V o n d e n G ü l t i g e n							
Schlüssel	Name					Un- gültige Anz.	Gül- tige Anz.	CDU 01		SPD 02		FDP/DVP 03		GRÜNE 04	
								Anz.	%	Anz.	%	Anz.	%	Anz.	%
327 Noch: Landkreis Tuttlingen															
327017 Prittlingen															
	Ohne Briefwahl	1200	948 (86,8)	E	9 0,9	939	657 70,0	141 15,0	38 4,0	72 7,7					
				Z	5 0,5	943	609 64,6	151 16,0	73 7,7	75 8,0					
	Briefwahl		104	E	0,0	104	79 76,0	11 10,6	5 4,8	6 5,8					
				Z	0,0	104	70 67,3	10 9,6	16 15,4	7 6,7					
	Zusammen	1200	1052 87,7	E	9 0,9	1043	736 70,6	152 14,6	43 4,1	78 7,5					
				Z	5 0,5	1047	679 64,9	161 15,4	89 8,5	82 7,8					
327018 Geisingen, Stadt															
	Ohne Briefwahl	3703	2681 (78,2)	E	54 2,0	2627	1603 61,0	667 25,4	219 8,3	110 4,2					
				Z	47 1,8	2634	1490 56,6	633 24,0	346 13,1	127 4,8					
	Briefwahl		271	E	6 2,2	265	133 50,2	77 29,1	29 10,9	21 7,9					
				Z	6 2,2	265	118 44,5	70 26,4	48 18,1	24 9,1					
	Zusammen	3703	2952 79,7	E	60 2,0	2892	1736 60,0	744 25,7	248 8,6	131 4,5					
				Z	53 1,8	2899	1608 55,5	703 24,2	394 13,6	151 5,2					
327019 Gosheim															
	Ohne Briefwahl	2158	1619 (85,1)	E	29 1,8	1590	1171 73,6	273 17,2	58 3,6	70 4,4					
				Z	33 2,0	1586	1133 71,4	262 16,5	97 6,1	74 4,7					
	Briefwahl		248	E	2 0,8	246	195 79,3	24 9,8	12 4,9	11 4,5					
				Z	1 0,4	247	180 72,9	26 10,5	25 10,1	8 3,2					
	Zusammen	2158	1867 86,5	E	31 1,7	1836	1366 74,4	297 16,2	70 3,8	81 4,4					
				Z	34 1,8	1833	1313 71,6	288 15,7	122 6,7	82 4,5					
327020 Gunningen															
	Ohne Briefwahl	398	316 (84,3)	E	4 1,3	312	221 70,8	59 18,9	11 3,5	14 4,5					
				Z	5 1,6	311	218 70,1	61 19,6	16 5,1	12 3,9					
327023 Hausen ob Verena															
	Ohne Briefwahl	501	414 (86,1)	E	10 2,4	404	158 39,1	157 38,9	32 7,9	38 9,4					
				Z	10 2,4	404	143 35,4	150 37,1	57 14,1	34 8,4					
327025 Immendingen															
	Ohne Briefwahl	3893	2831 (79,5)	E	75 2,6	2756	1543 56,0	841 30,5	127 4,6	141 5,1					
				Z	69 2,4	2762	1437 52,0	774 28,0	259 9,4	183 6,6					
	Briefwahl		311	E	5 1,6	306	201 65,7	68 22,2	15 4,9	17 5,6					
				Z	1 0,3	310	183 59,0	65 21,0	36 11,6	18 5,8					
	Zusammen	3893	3142 80,7	E	80 2,5	3062	1744 57,0	909 29,7	142 4,6	158 5,2					
				Z	70 2,2	3072	1620 52,7	839 27,3	295 9,6	201 6,5					
327027 Irndorf															
	Ohne Briefwahl	561	467 (90,0)	E	20 4,3	447	307 68,7	64 14,3	33 7,4	15 3,4					
				Z	16 3,4	451	297 65,9	60 13,3	47 10,4	15 3,3					
327029 Königsheim															
	Ohne Briefwahl	367	312 (88,9)	E	3 1,0	309	234 75,7	33 10,7	17 5,5	18 5,8					
				Z	3 1,0	309	225 72,8	38 12,3	25 8,1	16 5,2					
327030 Kolbingen															
	Ohne Briefwahl	840	703 (88,5)	E	18 2,6	685	481 70,2	128 18,7	24 3,5	38 5,5					
				Z	15 2,1	688	455 66,1	122 17,7	47 6,8	36 5,2					
	Briefwahl		44	E	0,0	44	36 81,8	7 15,9		1 2,3					
				Z	1 2,3	43	33 76,7	3 7,0	2 4,7	3 7,0					
	Zusammen	840	747 88,9	E	18 2,4	729	517 70,9	135 18,5	24 3,3	39 5,3					
				Z	16 2,1	731	488 66,8	125 17,1	49 6,7	39 5,3					
327033 Mahlstetten															
	Ohne Briefwahl	571	469 (86,2)	E	21 4,5	448	324 72,3	77 17,2	19 4,2	23 5,1					
				Z	12 2,6	457	307 67,2	80 17,5	31 6,8	23 5,0					

Stimmen wurden abgegeben für

ZENTRUM 05	Mündige B. 06	FRAUEN 07	MIPD 08	NPD 09	ÖDF 10	Patrioten 11	FAP 12	Einzbew. 13	14	15	Schl.
Anz. %	Anz. %	Anz. %	Anz. %	Anz. %	Anz. %	Anz. %	Anz. %	Anz. %	Anz. %	Anz. %	
											327
											327017
4 0,4		3 0,3		23 2,4 20 2,1	8 0,8			8 0,9			
	1 1,0			1 1,0				2 1,9			
4 0,4	1 0,1	3 0,3		24 2,3 20 1,9	8 0,8			10 1,0			
											327018
4 0,2	3 0,1	11 0,4	1 0,0	21 0,8 15 0,6	4 0,2			7 0,3			
	2 0,8	2 0,8		5 1,9 1 0,4							
4 0,1	5 0,2	13 0,4	1 0,0	26 0,9 16 0,6	4 0,1			7 0,2			
											327019
2 0,1	1 0,1	8 0,5		12 0,8 6 0,4	2 0,1	1 0,1		6 0,4			
2 0,8	2 0,8	1 0,4		4 1,6 2 0,8	1 0,4						
4 0,2	3 0,2	9 0,5		16 0,9 8 0,4	3 0,2	1 0,1		6 0,3			
											327020
	1 0,3			7 2,2 3 1,0							
											327023
	1 0,2	2 0,5		17 4,2 13 3,2	1 0,2	3 0,7		2 0,5			
											327025
3 0,1	4 0,1	22 0,8	1 0,0	92 3,3 73 2,6	4 0,1	2 0,1		12 0,4			
				5 1,6 5 1,6	3 1,0						
3 0,1	4 0,1	22 0,7	1 0,0	97 3,2 78 2,5	7 0,2	2 0,1		12 0,4			
											327027
1 0,2	2 0,4	3 0,7		26 5,8 24 5,3	1 0,2	1 0,2		2 0,4			
											327029
		1 0,3		5 1,6 4 1,3				2 0,6			
											327030
12 1,7	2 0,3	2 0,3	1 0,1	13 1,9 7 1,0	4 0,6			1 0,1			
1 2,3					1 2,3						
13 1,8	2 0,3	2 0,3	1 0,1	13 1,8 7 1,0	5 0,7			1 0,1			
											327033
5 1,1	3 0,7	2 0,4		4 0,9 3 0,7	2 0,4	1 0,2		1 0,2			

Stadtkreis / Landkreis Gemeinde		Wahl- berech- tigte Anz.	Wäh- ler Anz.	Wahl- be- teili- gung %	Erst-/ Zweit- Stim- men	Abgegebene Stimmen		V o n d e n G ü l t i g e n			
Schlüssel	Name					Un- gültige Anz. %	Gül- tige Anz.	CDU 01 Anz. %	SPD 02 Anz. %	FDP/DVP 03 Anz. %	GRÜNE 04 Anz. %
327	Noch: Landkreis Tuttlingen										
327036	Mühlheim an der Donau, Stadt										
	Ohne Briefwahl	2492	2017	(86,9)	E Z	45 2,2 38 1,9	1972 1979	1029 52,2 1001 50,6	694 35,2 656 33,1	94 4,8 128 6,5	103 5,2 115 5,8
	Briefwahl		165		E Z	3 1,8 2 1,2	162 163	96 59,3 83 50,9	43 26,5 36 22,1	8 4,9 19 11,7	13 8,0 21 12,9
	Zusammen	2492	2182	87,6	E Z	48 2,2 40 1,8	2134 2142	1125 52,7 1084 50,6	737 34,5 692 32,3	102 4,8 147 6,9	116 5,4 136 6,3
327038	Neuhausen ob Eck										
	Ohne Briefwahl	2355	1871	(82,2)	E Z	33 1,8 25 1,3	1838 1846	1128 61,4 1078 58,4	398 21,7 400 21,7	145 7,9 186 10,1	101 5,5 108 5,9
	Briefwahl		77		E Z	3 3,9 0 0,0	74 77	37 50,0 34 44,2	20 27,0 19 24,7	7 9,5 11 14,3	10 13,5 11 14,3
	Zusammen	2355	1948	82,7	E Z	36 1,8 25 1,3	1912 1923	1165 60,9 1112 57,8	418 21,9 419 21,8	152 7,9 197 10,2	111 5,8 119 6,2
327040	Reichenbach am Heuberg										
	Ohne Briefwahl	288	252	(89,4)	E Z	5 2,0 5 2,0	247 247	204 82,6 191 77,3	27 10,9 25 10,1	8 3,2 18 7,3	7 2,8 10 4,0
327041	Renquishausen										
	Ohne Briefwahl	455	376	(87,6)	E Z	15 4,0 12 3,2	361 364	289 80,1 270 74,2	24 6,6 21 5,8	19 5,3 37 10,2	23 6,4 29 8,0
327056	Rietheim-Weilheim										
	Ohne Briefwahl	1756	1397	(83,9)	E Z	24 1,7 20 1,4	1373 1377	740 53,9 680 49,4	420 30,6 405 29,4	91 6,6 159 11,5	70 5,1 86 6,2
	Briefwahl		85		E Z	0 0,0 0 0,0	85 85	39 45,9 37 43,5	26 30,6 24 28,2	5 5,9 9 10,6	10 11,8 12 14,1
	Zusammen	1756	1482	84,4	E Z	24 1,6 20 1,3	1458 1462	779 53,4 717 49,0	446 30,6 429 29,3	96 6,6 168 11,5	80 5,5 98 6,7
327055	Seitingen-Oberflacht										
	Ohne Briefwahl	1396	1128	(87,5)	E Z	27 2,4 22 2,0	1101 1106	721 65,5 679 61,4	261 23,7 247 22,3	41 3,7 82 7,4	58 5,3 72 6,5
	Briefwahl		106		E Z	2 1,9 1 0,9	104 105	71 68,3 63 60,0	17 16,3 18 17,1	6 5,8 14 13,3	6 5,8 9 8,6
	Zusammen	1396	1234	88,4	E Z	29 2,4 23 1,9	1205 1211	792 65,7 742 61,3	278 23,1 265 21,9	47 3,9 96 7,9	64 5,3 81 6,7
327046	Spaichingen, Stadt										
	Ohne Briefwahl	7123	5384	(84,2)	E Z	90 1,7 87 1,6	5294 5297	3169 59,9 2976 56,2	1265 23,9 1229 23,2	385 7,3 576 10,9	317 6,0 312 5,9
	Briefwahl		702		E Z	5 0,7 3 0,4	697 699	446 64,0 406 58,1	120 17,2 113 16,2	49 7,0 77 11,0	63 9,0 74 10,6
	Zusammen	7123	6086	85,4	E Z	95 1,6 90 1,5	5991 5996	3615 60,3 3382 56,4	1385 23,1 1342 22,4	434 7,2 653 10,9	380 6,3 386 6,4
327048	Talheim										
	Ohne Briefwahl	774	590	(81,3)	E Z	14 2,4 13 2,2	576 577	325 56,4 297 51,5	187 32,5 175 30,3	29 5,0 61 10,6	23 4,0 28 4,9
327049	Trossingen, Stadt										
	Ohne Briefwahl	8470	5925	(78,7)	E Z	100 1,7 85 1,4	5825 5840	2554 43,8 2422 41,5	1856 31,9 1730 29,6	833 14,3 1013 17,3	422 7,2 441 7,6
	Briefwahl		871		E Z	3 0,3 0 0,0	868 871	397 45,7 333 38,2	208 24,0 181 20,8	134 15,4 208 23,9	111 12,8 129 14,8
	Zusammen	8470	6796	80,2	E Z	103 1,5 85 1,3	6693 6711	2951 44,1 2755 41,1	2064 30,8 1911 28,5	967 14,4 1221 18,2	533 8,0 570 8,5

Stimmen wurden abgegeben für

ZENTRUM 05	Mündige B. 06	FRAUEN 07	MLPD 08	MPD 09	ÖDF 10	Patrioten 11	FAP 12	Einzbev. 13	14	15	Schl.
Anz. %	Anz. %	Anz. %	Anz. %	Anz. %	Anz. %	Anz. %	Anz. %	Anz. %	Anz. %	Anz. %	
											327
											327036
16 0,8	3 0,2	21 1,1	1 0,1	49 2,5 35 1,8	3 0,2			3 0,2			
		1 0,6		2 1,2	3 1,8						
16 0,7	3 0,1	22 1,0	1 0,0	51 2,4 35 1,6	6 0,3			3 0,1			
											327038
2 0,1	6 0,3	13 0,7		62 3,4 42 2,3	8 0,4	3 0,2		4 0,2			
				1 1,3	1 1,3						
2 0,1	6 0,3	13 0,7		62 3,2 43 2,2	9 0,5	3 0,2		4 0,2			
											327040
1 0,4				1 0,4 2 0,8							
											327041
2 0,5		1 0,3		5 1,4 4 1,1				1 0,3			
											327056
	3 0,2	8 0,6	1 0,1	41 3,0 31 2,3	3 0,2	1 0,1		11 0,8			
				3 3,5 2 2,4		1 1,2		2 2,4			
	3 0,2	8 0,5	1 0,1	44 3,0 33 2,3	3 0,2	2 0,1		13 0,9			
											327055
1 0,1	1 0,1	5 0,5		16 1,5 13 1,2	3 0,3	3 0,3		4 0,4			
					1 1,0			4 3,8			
1 0,1	1 0,1	5 0,4		16 1,3 13 1,1	4 0,3	3 0,2		8 0,7			
											327046
15 0,3	6 0,1	36 0,7	1 0,0	134 2,5 121 2,3	24 0,5	1 0,0		24 0,5			
2 0,3	2 0,3	7 1,0		14 2,0 13 1,9	4 0,6	1 0,1		5 0,7			
17 0,3	8 0,1	43 0,7	1 0,0	148 2,5 134 2,2	28 0,5	2 0,0		29 0,5			
											327048
				10 1,7 11 1,9	1 0,2	1 0,2		2 0,3			
		3 0,5									327049
5 0,1	7 0,1	22 0,4	4 0,1	146 2,5 144 2,5	50 0,9	2 0,0		14 0,2			
2 0,2	1 0,1	3 0,3		14 1,6 11 1,3	3 0,3			4 0,5			
7 0,1	8 0,1	25 0,4	4 0,1	160 2,4 155 2,3	53 0,8	2 0,0		18 0,3			

Stadtkreis / Landkreis Gemeinde		Wahl- berech- tigte Anz.	Wäh- ler Anz.	Wahl- be- teili- gung %	Erst-/ Zweit- Stim- men	Abgegebene Stimmen		V o n d e n G ü l t i g e n								
Schlüssel	Name					Un- gültige Anz.	Gül- tige Anz.	CDU 01 Anz.	%	SPD 02 Anz.	%	FDP/DVP 03 Anz.	%	GRÜNE 04 Anz.	%	
327	Noch: Landkreis Tuttlingen															
327050	Tuttlingen, Stadt															
	Ohne Briefwahl	22868	16429	(79,4)	E	226	1,4	16203	7944	49,0	4971	30,7	1223	7,5	1106	6,8
					Z	188	1,1	16241	7489	46,1	4825	29,7	1869	11,5	1220	7,5
	Briefwahl		2020		E	22	1,1	1998	1069	53,5	474	23,7	175	8,8	201	10,1
					Z	13	0,6	2007	948	47,2	419	20,9	331	16,5	235	11,7
	Zusammen	22868	18449	80,7	E	248	1,3	18201	9013	49,5	5445	29,9	1398	7,7	1307	7,2
					Z	201	1,1	18248	8437	46,2	5244	28,7	2200	12,1	1455	8,0
327051	Wehingen															
	Ohne Briefwahl	2058	1664	(86,2)	E	23	1,4	1641	1086	66,2	423	25,8	49	3,0	60	3,7
					Z	18	1,1	1646	1031	62,6	422	25,6	104	6,3	64	3,9
	Briefwahl		121		E	3	2,5	118	73	61,9	22	18,6	9	7,6	11	9,3
					Z	2	1,7	119	70	58,8	19	16,0	17	14,3	11	9,2
	Zusammen	2058	1785	86,7	E	26	1,5	1759	1159	65,9	445	25,3	58	3,3	71	4,0
					Z	20	1,1	1765	1101	62,4	441	25,0	121	6,9	75	4,2
327054	Murlingen															
	Ohne Briefwahl	2659	2067	(85,5)	E	39	1,9	2028	1044	51,5	642	31,7	121	6,0	103	5,1
					Z	38	1,8	2029	996	49,1	632	31,1	188	9,3	114	5,6
	Briefwahl		237		E	2	0,8	235	142	60,4	66	28,1	15	6,4	10	4,3
					Z		0,0	237	121	51,1	61	25,7	37	15,6	11	4,6
	Zusammen	2659	2304	86,6	E	41	1,8	2263	1186	52,4	708	31,3	136	6,0	113	5,0
					Z	38	1,6	2266	1117	49,3	693	30,6	225	9,9	125	5,5
327999	Regional nicht aufteilbare Briefwahl															
			362		E	2	0,6	360	232	64,4	65	18,1	22	6,1	35	9,7
					Z	1	0,3	361	215	59,6	64	17,7	38	10,5	34	9,4
327	Landkreis Tuttlingen insgesamt															
	Ohne Briefwahl	82499	62106	(82,2)	E	1105	1,8	61001	34780	57,0	16022	26,3	4363	7,2	3595	5,9
					Z	972	1,6	61134	32859	53,7	15391	25,2	6592	10,8	3901	6,4
	Briefwahl		6535		E	66	1,0	6469	3754	58,0	1397	21,6	547	8,5	597	9,2
					Z	37	0,6	6498	3364	51,8	1264	19,5	972	15,0	689	10,6
	Zusammen	82499	68641	83,2	E	1171	1,7	67470	38534	57,1	17419	25,8	4910	7,3	4192	6,2
					Z	1009	1,5	67632	36223	53,6	16655	24,6	7564	11,2	4590	6,8
Region Hochrhein-Bodensee																
335	Landkreis Konstanz															
335001	Aach, Stadt															
	Ohne Briefwahl	1086	834	(81,5)	E	27	3,2	807	432	53,5	314	38,9	27	3,3	34	4,2
					Z	22	2,6	812	394	48,5	270	33,3	70	8,6	64	7,9
	Briefwahl		56		E	2	3,6	54	32	59,3	16	29,6	1	1,9	4	7,4
					Z	1	1,8	55	30	54,5	12	21,8	4	7,3	8	14,5
	Zusammen	1086	890	82,0	E	29	3,3	861	464	53,9	330	38,3	28	3,3	38	4,4
					Z	23	2,6	867	424	48,9	282	32,5	74	8,5	72	8,3
335002	Allensbach															
	Ohne Briefwahl	4520	3332	(85,0)	E	53	1,6	3279	1826	55,7	917	28,0	171	5,2	334	10,2
					Z	29	0,9	3303	1614	48,9	782	23,7	418	12,7	438	13,3
	Briefwahl		577		E	13	2,3	564	356	63,1	92	16,3	49	8,7	63	11,2
					Z	6	1,0	571	319	55,9	89	15,6	86	15,1	69	12,1
	Zusammen	4520	3909	86,5	E	66	1,7	3843	2182	56,8	1009	26,3	220	5,7	397	10,3
					Z	35	0,9	3874	1933	49,9	871	22,5	504	13,0	507	13,1
335098	Bodman-Ludwigshafen															
	Ohne Briefwahl	2604	1792	(80,3)	E	47	2,6	1745	1017	58,3	432	24,8	151	8,7	135	7,7
					Z	20	1,1	1772	880	49,7	382	21,6	285	16,1	164	9,3
	Briefwahl		362		E	16	4,4	346	211	61,0	65	18,8	26	7,5	43	12,4
					Z	10	2,8	352	180	51,1	60	17,0	61	17,3	42	11,9
	Zusammen	2604	2154	82,7	E	63	2,9	2091	1228	58,7	497	23,8	177	8,5	178	8,5
					Z	30	1,4	2124	1060	49,9	442	20,8	346	16,3	206	9,7

Stimmen wurden abgegeben für

ZENTRUM 05	Mündige B. 06	FRAUEN 07	NLPD 08	NPD 09	ÖDP 10	Patrioten 11	FAP 12	Einzbew. 13	14	15	Schl.
Anz. %	Anz. %	Anz. %	Anz. %	Anz. %	Anz. %	Anz. %	Anz. %	Anz. %	Anz. %	Anz. %	
											327
											327050
14 0,1	20 0,1	95 0,6	7 0,0	832 5,1 640 3,9	50 0,3	12 0,1		127 0,8			
2 0,1	3 0,1	8 0,4	1 0,0	58 2,9 42 2,1	18 0,9			21 1,1			
16 0,1	23 0,1	103 0,6	8 0,0	890 4,9 682 3,7	68 0,4	12 0,1		148 0,8			
											327051
2 0,1	4 0,2	5 0,3	1 0,1	15 0,9 11 0,7	2 0,1			8 0,5			
	1 0,8				1 0,8			3 2,5			
2 0,1	5 0,3	5 0,3	1 0,1	15 0,9 11 0,6	3 0,2			11 0,6			
											327054
3 0,1	1 0,0	13 0,6		105 5,2 77 3,8	5 0,2			13 0,6			
	3 1,3	1 0,4		2 0,9 2 0,8	1 0,4						
3 0,1	4 0,2	14 0,6		107 4,7 79 3,5	6 0,3			13 0,6			
											327999
	1 0,3	2 0,6		3 0,8 2 0,6	5 1,4			3 0,8			
											327
117 0,2	87 0,1	346 0,6	18 0,0	1955 3,2 1580 2,6	210 0,3	33 0,1		286 0,5			
17 0,3	17 0,3	34 0,5	1 0,0	126 1,9 90 1,4	48 0,7	2 0,0		48 0,7			
134 0,2	104 0,2	380 0,6	19 0,0	2081 3,1 1670 2,5	258 0,4	35 0,1		334 0,5			
											335
											335001
1 0,1		1 0,1		9 1,1	3 0,4						
								1 1,9			
								1 1,8			
1 0,1		1 0,1		9 1,0	4 0,5			1 0,1			
											335002
7 0,2	5 0,2	11 0,3		14 0,4	14 0,4			31 0,9			
		2 0,4			6 1,1			4 0,7			
7 0,2	5 0,1	13 0,3		14 0,4	20 0,5			35 0,9			
											335098
20 1,1	3 0,2	5 0,3	2 0,1	16 0,9	12 0,7	3 0,2		10 0,6			
3 0,9				2 0,6	4 1,1			1 0,3			
23 1,1	3 0,1	5 0,2	2 0,1	18 0,8	16 0,8	3 0,1		11 0,5			

Stadtkreis / Landkreis Gemeinde		Wahl- berech- tigte Anz.	Wahl- ler Anz.	Wahl- be- teili- gung %	Erst-/ Zweit- Stim- men	Abgegebene Stimmen		V o n d e n G ü l t i g e n			
Schlüssel	Name					Un- gültige Anz.	Gül- tige Anz.	CDU 01 Anz.	SPD 02 Anz.	FDP/DVP 03 Anz.	GRÜNE 04 Anz.
						%	%	%	%	%	%
335	Noch: Landkreis Konstanz										
335015	Büsingen am Hochrhein										
	Ohne Briefwahl	1042	544	(70,0)	E	21 3,9	523	357 68,3	109 20,8	25 4,8	32 6,1
					Z	11 2,0	533	305 57,2	97 18,2	79 14,8	46 8,6
	Briefwahl		258		E	4 1,6	254	203 79,9	24 9,4	14 5,5	11 4,3
					Z	2 0,8	256	162 63,3	21 8,2	55 21,5	14 5,5
	Zusammen	1042	802	77,0	E	25 3,1	777	560 72,1	133 17,1	39 5,0	43 5,5
					Z	13 1,6	789	467 59,2	118 15,0	134 17,0	60 7,6
335021	Eigeltingen										
	Ohne Briefwahl	2159	1583	(78,5)	E	22 1,4	1561	988 63,3	400 25,6	71 4,5	87 5,6
					Z	24 1,5	1559	904 58,0	331 21,2	158 10,1	128 8,2
	Briefwahl		138		E	0,0	138	83 60,1	34 24,6	7 5,1	13 9,4
					Z	0,0	138	73 52,9	29 21,0	15 10,9	18 13,0
	Zusammen	2159	1721	79,7	E	22 1,3	1699	1071 63,0	434 25,5	78 4,6	100 5,9
					Z	24 1,4	1697	977 57,6	360 21,2	173 10,2	146 8,6
335022	Engen, Stadt										
	Ohne Briefwahl	6665	4830	(78,1)	E	112 2,3	4718	2926 62,0	1304 27,6	192 4,1	288 6,1
					Z	79 1,6	4751	2680 56,4	1109 23,3	442 9,3	407 8,6
	Briefwahl		455		E	3 0,7	452	270 59,7	88 19,5	29 6,4	63 13,9
					Z	2 0,4	453	233 51,4	75 16,6	65 14,3	72 15,9
	Zusammen	6665	5285	79,3	E	115 2,2	5170	3196 61,8	1392 26,9	221 4,3	351 6,8
					Z	81 1,5	5204	2913 56,0	1184 22,8	507 9,7	479 9,2
335025	Gaienhofen										
	Ohne Briefwahl	2090	1344	(76,6)	E	28 2,1	1316	760 57,8	324 24,6	96 7,3	128 9,7
					Z	11 0,8	1333	692 51,9	235 17,6	198 14,9	182 13,7
	Briefwahl		308		E	2 0,6	306	169 55,2	60 19,6	31 10,1	45 14,7
					Z	1 0,3	307	137 44,6	38 12,4	80 26,1	48 15,6
	Zusammen	2090	1652	79,0	E	30 1,8	1622	929 57,3	384 23,7	127 7,8	173 10,7
					Z	12 0,7	1640	829 50,5	273 16,6	278 17,0	230 14,0
335026	Gailingen										
	Ohne Briefwahl	1743	1237	(80,8)	E	25 2,0	1212	673 55,5	371 30,6	67 5,5	98 8,1
					Z	24 1,9	1213	617 50,9	291 24,0	137 11,3	149 12,3
	Briefwahl		194		E	1 0,5	193	97 50,3	52 26,9	15 7,8	28 14,5
					Z	0,0	194	84 43,3	34 17,5	29 14,9	41 21,1
	Zusammen	1743	1431	82,1	E	26 1,8	1405	770 54,8	423 30,1	82 5,8	126 9,0
					Z	24 1,7	1407	701 49,8	325 23,1	166 11,8	190 13,5
335028	Gottmadingen										
	Ohne Briefwahl	6465	4714	(81,2)	E	96 2,0	4618	2434 52,7	1774 38,4	140 3,0	261 5,7
					Z	91 1,9	4623	2175 47,0	1578 34,1	432 9,3	372 8,0
	Briefwahl		640		E	4 0,6	636	353 55,5	204 32,1	26 4,1	50 7,9
					Z	2 0,3	638	304 47,6	164 25,7	89 13,9	79 12,4
	Zusammen	6465	5354	82,8	E	100 1,9	5254	2787 53,0	1978 37,6	166 3,2	311 5,9
					Z	93 1,7	5261	2479 47,1	1742 33,1	521 9,9	451 8,6
335035	Hilzingen										
	Ohne Briefwahl	4909	3624	(79,7)	E	73 2,0	3551	2118 59,6	988 27,8	157 4,4	277 7,8
					Z	49 1,4	3575	1932 54,0	798 22,3	395 11,0	388 10,9
	Briefwahl		350		E	7 2,0	343	190 55,4	81 23,6	28 8,2	43 12,5
					Z	3 0,9	347	167 48,1	67 19,3	66 19,0	43 12,4
	Zusammen	4909	3974	81,0	E	80 2,0	3894	2308 59,3	1069 27,5	185 4,8	320 8,2
					Z	52 1,3	3922	2099 53,5	865 22,1	461 11,8	431 11,0
335096	Hohenfels										
	Ohne Briefwahl	1106	802	(77,5)	E	18 2,2	784	552 70,4	124 15,8	45 5,7	63 8,0
					Z	11 1,4	791	488 61,7	113 14,3	94 11,9	78 9,9

Stimmen wurden abgegeben für

ZENTRUM 05 Anz. %	Mündige B. 06 Anz. %	FRAUEN 07 Anz. %	MILPD 08 Anz. %	MPD 09 Anz. %	ÖDP 10 Anz. %	Patrioten 11 Anz. %	FAP 12 Anz. %	Einzbew. 13 Anz. %	14 Anz. %	15 Anz. %	Schl.
											335
											335015
	2 0,4			3 0,6		1 0,2					
				3 1,2	1 0,4			2 0,8			
	2 0,3			6 0,8	1 0,1	1 0,1		2 0,3			
											335021
1 0,1	11 0,7	3 0,2		17 1,1	5 0,3	1 0,1		15 1,0			
		1 0,7			2 1,4			1 0,7			
1 0,1	11 0,6	4 0,2		17 1,0	7 0,4	1 0,1		16 0,9			
											335022
4 0,1	12 0,3	18 0,4	3 0,1	67 1,4	7 0,1	2 0,0		8 0,2			
2 0,4		1 0,2		1 0,2	4 0,9			2 0,4			
6 0,1	12 0,2	19 0,4	3 0,1	68 1,3	11 0,2	2 0,0		10 0,2			
											335025
1 0,1	1 0,1	6 0,5		13 1,0	5 0,4			8 0,6			
		1 0,3		1 0,3	2 0,7			1 0,3			
1 0,1	1 0,1	7 0,4		14 0,9	7 0,4			9 0,6			
											335026
	1 0,1	3 0,2		11 0,9	4 0,3			3 0,2			
				4 2,1	2 1,0			1 0,5			
	1 0,1	3 0,2		15 1,1	6 0,4			4 0,3			
											335028
5 0,1	4 0,1	17 0,4	2 0,0	25 0,5	13 0,3			9 0,2			
1 0,2	1 0,2							3 0,5			
6 0,1	5 0,1	17 0,3	2 0,0	25 0,5	13 0,2			12 0,2			
											335035
6 0,2	5 0,1	8 0,2	1 0,0	31 0,9	7 0,2	4 0,1		11 0,3			
1 0,3		1 0,3	1 0,3	1 0,3				1 0,3			
7 0,2	5 0,1	9 0,2	2 0,1	32 0,8	7 0,2	4 0,1		12 0,3			
											335096
3 0,4		4 0,5		5 0,6	6 0,8						

Stadtkreis / Landkreis Gemeinde		Wahl- berech- tigte Anz.	Wahl- ler Anz.	Wahl- be- teil- gung %	Erst-/ Zweit- Stim- men	Abgegebene Stimmen		V o n d e n G ü l t i g e n								
Schlüssel	Name					Un- gültige Anz.	Gül- tige Anz.	CDU 01		SPD 02		FDP/DVP 03		GRÜNE 04		
								Anz.	%	Anz.	%	Anz.	%	Anz.	%	
335	Noch: Landkreis Konstanz															
335043	Konstanz, Universitätsstadt															
	Ohne Briefwahl	52144	34675	(77,3)	E	561	1,6	34114	16510	48,4	10524	30,8	2408	7,1	4299	12,6
					Z	378	1,1	34297	14307	41,7	9359	27,3	4849	14,1	5210	15,2
	Briefwahl		6886		E	60	0,9	6826	3351	49,1	1689	24,7	491	7,2	1212	17,8
					Z	28	0,4	6858	2836	41,4	1462	21,3	1118	16,3	1324	19,3
	Zusammen	52144	41561	79,7	E	621	1,5	40940	19861	48,5	12213	29,8	2899	7,1	5511	13,5
					Z	406	1,0	41155	17143	41,7	10821	26,3	5967	14,5	6534	15,9
335055	Moos															
	Ohne Briefwahl	2003	1443	(78,3)	E	24	1,7	1419	878	61,9	333	23,5	84	5,9	106	7,5
					Z	16	1,1	1427	786	55,1	265	18,6	177	12,4	179	12,5
	Briefwahl		154		E		0,0	154	78	50,6	45	29,2	2	1,3	28	18,2
					Z		0,0	154	67	43,5	29	18,8	15	9,7	43	27,9
	Zusammen	2003	1597	79,7	E	24	1,5	1573	956	60,8	378	24,0	86	5,5	134	8,5
					Z	16	1,0	1581	853	54,0	294	18,6	192	12,1	222	14,0
335097	Mühlhausen-Ehingen															
	Ohne Briefwahl	2296	1750	(80,3)	E	29	1,7	1721	1008	58,6	592	34,4	44	2,6	74	4,3
					Z	26	1,5	1724	930	53,9	496	28,8	133	7,7	128	7,4
	Briefwahl		112		E	2	1,8	110	67	60,9	29	26,4	6	5,5	8	7,3
					Z	2	1,8	110	62	56,4	22	20,0	12	10,9	13	11,8
	Zusammen	2296	1862	91,1	E	31	1,7	1831	1075	58,7	621	33,9	50	2,7	82	4,5
					Z	28	1,5	1834	992	54,1	518	28,2	145	7,9	141	7,7
335057	Mühlingen															
	Ohne Briefwahl	1368	947	(73,5)	E	24	2,5	923	633	68,6	205	22,2	36	3,9	48	5,2
					Z	22	2,3	925	555	60,0	200	21,6	99	10,7	55	5,9
	Briefwahl		75		E	1	1,3	74	38	51,4	12	16,2	9	12,2	14	18,9
					Z	1	1,3	74	35	47,3	14	18,9	10	13,5	14	18,9
	Zusammen	1368	1022	74,7	E	25	2,4	997	671	67,3	217	21,8	45	4,5	62	6,2
					Z	23	2,3	999	590	59,1	214	21,4	109	10,9	69	6,9
335061	Öhningen															
	Ohne Briefwahl	2609	1793	(77,9)	E	32	1,8	1761	1111	63,1	411	23,3	81	4,6	146	8,3
					Z	27	1,5	1766	1012	57,3	308	17,4	198	11,2	217	12,3
	Briefwahl		291		E	6	2,1	285	163	57,2	60	21,1	22	7,7	34	11,9
					Z	2	0,7	289	139	48,1	50	17,3	48	16,6	43	14,9
	Zusammen	2609	2084	79,9	E	38	1,8	2046	1274	62,3	471	23,0	103	5,0	180	8,8
					Z	29	1,4	2055	1151	56,0	358	17,4	246	12,0	260	12,7
335099	Orsingen-Nenzingen															
	Ohne Briefwahl	1610	1301	(86,0)	E	20	1,5	1281	837	65,3	331	25,8	46	3,6	57	4,4
					Z	27	2,1	1274	759	59,6	305	23,9	95	7,5	79	6,2
	Briefwahl		93		E	1	1,1	92	56	60,9	21	22,8	2	2,2	9	9,8
					Z	1	1,1	92	50	54,3	16	17,4	11	12,0	13	14,1
	Zusammen	1610	1394	86,6	E	21	1,5	1373	893	65,0	352	25,6	48	3,5	66	4,8
					Z	28	2,0	1366	809	59,2	321	23,5	106	7,8	92	6,7
335063	Radolfzell am Bodensee, Stadt															
	Ohne Briefwahl	18411	13196	(79,2)	E	237	1,8	12959	7314	56,4	4082	31,5	620	4,8	829	6,4
					Z	181	1,4	13015	6132	47,1	3734	28,7	1659	12,7	1265	9,7
	Briefwahl		1699		E	9	0,5	1690	902	53,4	459	27,2	113	6,7	197	11,7
					Z	7	0,4	1692	740	43,7	398	23,5	267	15,8	251	14,8
	Zusammen	18411	14895	80,9	E	246	1,7	14649	8216	56,1	4541	31,0	733	5,0	1026	7,0
					Z	188	1,3	14707	6872	46,7	4132	28,1	1926	13,1	1516	10,3
335066	Reichenau															
	Ohne Briefwahl	3345	2384	(79,0)	E	36	1,5	2348	1411	60,1	549	23,4	159	6,8	218	9,3
					Z	38	1,6	2346	1216	51,8	466	19,9	335	14,3	300	12,8
	Briefwahl		307		E		0,0	307	184	59,9	46	15,0	15	4,9	59	19,2
					Z	1	0,3	306	156	51,0	45	14,7	40	13,1	61	19,9
	Zusammen	3345	2691	80,4	E	36	1,3	2655	1595	60,1	595	22,4	174	6,6	277	10,4
					Z	39	1,4	2652	1372	51,7	511	19,3	375	14,1	361	13,6

Stimmen wurden abgegeben für

ZENTRUM 05 Anz. %	Mündige B. 06 Anz. %	FRAUEN 07 Anz. %	NLPD 08 Anz. %	WPD 09 Anz. %	ÖDP 10 Anz. %	Patrioten 11 Anz. %	FAP 12 Anz. %	Einzbew. 13 Anz. %	14 Anz. %	15 Anz. %	Schl.
											335
											335043
50 0,1	46 0,1	109 0,3	19 0,1	216 0,6	119 0,3	13 0,0		373 1,1			
10 0,1	14 0,2	31 0,5	4 0,1	30 0,4	27 0,4	2 0,0		83 1,2			
60 0,1	60 0,1	140 0,3	23 0,1	246 0,6	146 0,4	15 0,0		456 1,1			
											335055
2 0,1	1 0,1	6 0,4	1 0,1	8 0,6	2 0,1			18 1,3			
								1 0,6			
2 0,1	1 0,1	6 0,4	1 0,1	8 0,5	2 0,1			19 1,2			
											335097
1 0,1	2 0,1	9 0,5	1 0,1	21 1,2	2 0,1	1 0,1		3 0,2			
		1 0,9									
1 0,1	2 0,1	10 0,5	1 0,1	21 1,1	2 0,1	1 0,1		3 0,2			
											335057
	3 0,3		1 0,1	9 1,0	3 0,3			1 0,1			
				1 1,4				1 1,4			
	3 0,3		1 0,1	10 1,0	3 0,3			2 0,2			
											335061
2 0,1	9 0,5	3 0,2		5 0,3	8 0,5	4 0,2		12 0,7			
2 0,7	3 1,0			1 0,3	3 1,0			6 2,1			
4 0,2	12 0,6	3 0,1		6 0,3	11 0,5	4 0,2		18 0,9			
											335099
1 0,1	2 0,2	5 0,4		22 1,7	4 0,3	2 0,2		10 0,8			
	2 2,2							4 4,3			
1 0,1	4 0,3	5 0,4		22 1,6	4 0,3	2 0,1		14 1,0			
											335063
14 0,1	28 0,2	45 0,3	3 0,0	93 0,7	38 0,3	4 0,0		114 0,9			
3 0,2	2 0,1	6 0,4		16 0,9	8 0,5	1 0,1		19 1,1			
17 0,1	30 0,2	51 0,3	3 0,0	109 0,7	46 0,3	5 0,0		133 0,9			
											335066
1 0,0	4 0,2	6 0,3	3 0,1	8 0,3	7 0,3			11 0,5			
		2 0,7			2 0,7			3 1,0			
1 0,0	4 0,2	8 0,3	3 0,1	8 0,3	9 0,3			14 0,5			

Stadtkreis / Landkreis Gemeinde		Wahl- berech- tigte Anz.	Wahl- ler Anz.	Wahl- be- teili- gung %	Erst-/ Zweit- Stim- men	Abgegebene Stimmen		V o n d e n G ü l t i g e n			
Schlüssel	Name					Un- gültige Anz.	Gül- tige Anz.	CDU 01 Anz.	SPD 02 Anz.	FDP/DVP 03 Anz.	GRÜNE 04 Anz.
						%	%	%	%	%	%
335	Noch: Landkreis Konstanz										
335100	Rielasingen-Worblingen										
	Ohne Briefwahl	7276	5465	(81,6)	E 102 1,9 Z 71 1,3	5363 5394	3062 57,1 2859 53,0	1819 33,9 1466 27,2	195 3,6 505 9,4	272 5,1 458 8,5	
	Briefwahl		558		E 4 0,7 Z 1 0,2	554 557	311 56,1 258 46,3	168 30,3 122 21,9	22 4,0 66 11,8	50 9,0 96 17,2	
	Zusammen	7276	6023	82,8	E 106 1,8 Z 72 1,2	5917 5951	3373 57,0 3117 52,4	1987 33,6 1588 26,7	217 3,7 571 9,6	322 5,4 554 9,3	
335075	Singen (Hohentwiel), Stadt										
	Ohne Briefwahl	30536	21504	(77,2)	E 481 2,2 Z 381 1,8	21023 21123	10584 50,3 10015 47,4	8628 41,0 7428 35,2	732 3,5 1734 8,2	1025 4,9 1538 7,3	
	Briefwahl		2551		E 14 0,5 Z 8 0,3	2537 2543	1392 54,9 1219 47,9	802 31,6 602 23,7	114 4,5 354 13,9	205 8,1 325 12,8	
	Zusammen	30536	24055	78,8	E 495 2,1 Z 389 1,6	23560 23666	11976 50,8 11234 47,5	9430 40,0 8030 33,9	846 3,6 2088 8,8	1230 5,2 1863 7,9	
335077	Steidlingen										
	Ohne Briefwahl	2568	1965	(84,2)	E 33 1,7 Z 26 1,3	1932 1939	1189 61,5 1057 54,5	559 28,9 445 22,9	103 5,3 242 12,5	75 3,9 143 7,4	
	Briefwahl		229		E 1 0,4 Z 3 1,3	228 226	136 59,6 118 52,2	54 23,7 35 15,5	14 6,1 36 15,9	22 9,6 34 15,0	
	Zusammen	2568	2194	85,4	E 34 1,5 Z 29 1,3	2160 2165	1325 61,3 1175 54,3	613 28,4 480 22,2	117 5,4 278 12,8	97 4,5 177 8,2	
335079	Stockach, Stadt										
	Ohne Briefwahl	9892	7059	(78,0)	E 168 2,4 Z 133 1,9	6891 6926	3989 57,9 3577 51,6	2072 30,1 1893 27,3	388 5,6 830 12,0	418 6,1 508 7,3	
335080	Tengen, Stadt										
	Ohne Briefwahl	3210	2414	(80,1)	E 56 2,3 Z 40 1,7	2358 2374	1588 67,3 1475 62,1	559 23,7 489 20,6	74 3,1 212 8,9	134 5,7 168 7,1	
	Briefwahl		182		E 0,0 Z 2 1,1	182 180	111 61,0 107 59,4	53 29,1 43 23,9	5 2,7 10 5,6	13 7,1 20 11,1	
	Zusammen	3210	2596	80,9	E 56 2,2 Z 42 1,6	2540 2554	1699 66,9 1582 61,9	612 24,1 532 20,8	79 3,1 222 8,7	147 5,8 188 7,4	
335081	Volkertshausen										
	Ohne Briefwahl	1348	1082	(86,3)	E 28 2,6 Z 23 2,1	1054 1059	533 50,6 463 43,7	413 39,2 370 34,9	50 4,7 123 11,6	57 5,4 79 7,5	
	Briefwahl		89		E 4 4,5 Z 1 1,1	85 88	42 49,4 34 38,6	36 42,4 32 36,4	9 10,2	6 7,1 11 12,5	
	Zusammen	1348	1171	86,9	E 32 2,7 Z 24 2,0	1139 1147	575 50,5 497 43,3	449 39,4 402 35,0	50 4,4 132 11,5	63 5,5 90 7,8	
335999	Regional nicht aufteilbare Briefwahl		866		E 10 1,2 Z 3 0,3	856 863	472 55,1 401 46,5	207 24,2 163 18,9	53 6,2 137 15,9	116 13,6 143 16,6	
335	Landkreis Konstanz insgesamt										
	Ohne Briefwahl	173005	121614	(78,6)	E 2353 1,9 Z 1760 1,4	119261 119854	64730 54,3 57824 48,2	38134 32,0 33210 27,7	6162 5,2 13899 11,6	9495 8,0 12743 10,6	
	Briefwahl		17430		E 164 0,9 Z 87 0,5	17266 17343	9267 53,7 7911 45,6	4397 25,5 3622 20,9	1094 6,3 2683 15,5	2336 13,5 2825 16,3	
	Zusammen	173005	139044	80,4	E 2517 1,8 Z 1847 1,3	136527 137197	73997 54,2 65735 47,9	42531 31,2 36832 26,8	7256 5,3 16582 12,1	11831 8,7 15568 11,3	
336	Landkreis Lörrach										
336004	Altern										
	Ohne Briefwahl	355	267	(82,2)	E 8 3,0 Z 9 3,4	259 258	173 66,8 170 65,9	62 23,9 50 19,4	4 1,5 11 4,3	16 6,2 22 8,5	

Stimmen wurden abgegeben für

ZENTRUM 05	Mündige B. 06	FRAUEN 07	MLPD 08	NPD 09	ÖDF 10	Patrioten 11	FAP 12	Einzbew. 13	14	15	Schl.
Anz. %	Anz. %	Anz. %	Anz. %	Anz. %	Anz. %	Anz. %	Anz. %	Anz. %	Anz. %	Anz. %	
											335
											335100
6 0,1	6 0,1	17 0,3	1 0,0	50 0,9	22 0,4	4 0,1		15 0,3			
	2 0,4	2 0,4	1 0,2	7 1,3	3 0,5			3 0,5			
								18 0,3			
6 0,1	8 0,1	19 0,3	2 0,0	57 1,0	25 0,4	4 0,1					335075
								54 0,3			
23 0,1	26 0,1	46 0,2	11 0,1	253 1,2	40 0,2	9 0,0		24 0,9			
4 0,2	5 0,2	12 0,5		13 0,5	9 0,4			78 0,3			
27 0,1	31 0,1	58 0,2	11 0,0	266 1,1	49 0,2	9 0,0					335077
								6 0,3			
12 0,6	5 0,3	6 0,3	1 0,1	15 0,8	12 0,6	1 0,1		2 0,9			
1 0,4		1 0,4			1 0,4			8 0,4			
13 0,6	5 0,2	7 0,3	1 0,0	15 0,7	13 0,6	1 0,0					335079
								24 0,3			
13 0,2	14 0,2	16 0,2	1 0,0	49 0,7	21 0,3	4 0,1					335080
								3 0,1			
1 0,0	1 0,0	4 0,2	2 0,1	13 0,5	7 0,3	2 0,1					
								3 0,1			
1 0,0	1 0,0	4 0,2	2 0,1	13 0,5	7 0,3	2 0,1					335081
								1 0,1			
6 0,6	3 0,3	3 0,3		12 1,1				1 1,2			
1 1,1		1 1,1						2 0,2			
7 0,6	3 0,3	4 0,3		12 1,0							335999
								8 0,9			
1 0,1	3 0,3	4 0,5		2 0,2	9 1,0						335
								740 0,6			
180 0,2	194 0,2	351 0,3	52 0,0	985 0,8	361 0,3	55 0,0		172 1,0			
29 0,2	32 0,2	66 0,4	6 0,0	82 0,5	84 0,5	3 0,0		912 0,7			
209 0,2	226 0,2	417 0,3	58 0,0	1067 0,8	445 0,3	58 0,0					
											336
											336004
				1 0,4	1 0,4			2 0,8			
1 0,4		1 0,4			3 1,2						

Stadtkreis / Landkreis Gemeinde		Wahl- berech- tigte Anz.	Wahl- ler Anz.	Wahl- be- teili- gung %	Erst-/ Zweit- Stim- men	Abgegebene Stimmen		V o n d e n G ü l t i g e n			
Schlüssel	Name					Un- gültige Anz.	Gül- tige Anz.	CDU 01 Anz.	SPD 02 Anz.	FDP/DVP 03 Anz.	GRÜNE 04 Anz.
								%	%	%	%
336	Hoch: Landkreis Lörrach										
336006	Bad Bellingen										
	Ohne Briefwahl	2342	1680	(79,2)	E Z	23 1,4 15 0,9	1657 1665	858 51,8 817 49,1	488 29,5 476 28,6	108 6,5 170 10,2	181 10,9 175 10,5
	Briefwahl		189		E Z	2 1,1 0,0	187 189	112 59,9 102 54,0	28 15,0 29 15,3	12 6,4 25 13,2	31 16,6 29 15,3
	Zusammen	2342	1869	79,8	E Z	25 1,3 15 0,8	1844 1854	970 52,6 919 49,6	516 28,0 505 27,2	120 6,5 195 10,5	212 11,5 204 11,0
336008	Binzen										
	Ohne Briefwahl	1687	1255	(80,2)	E Z	15 1,2 14 1,1	1240 1241	552 44,5 466 37,6	437 35,2 430 34,6	93 7,5 168 13,5	141 11,4 164 13,2
	Briefwahl		118		E Z	1 0,8 0,0	117 118	46 39,3 36 30,5	31 26,5 27 22,9	4 3,4 17 14,4	30 25,6 33 28,0
	Zusammen	1687	1373	81,4	E Z	16 1,2 14 1,0	1357 1359	598 44,1 502 36,9	468 34,5 457 33,6	97 7,1 185 13,6	171 12,6 197 14,5
336010	Böllren										
	Ohne Briefwahl	82	66	(80,5)	E Z	1 1,5 1 1,5	65 65	41 63,1 39 60,0	12 18,5 13 20,0	2 3,1 3 4,6	10 15,4 10 15,4
336012	Bürchau										
	Ohne Briefwahl	168	129	(81,6)	E Z	2 1,6 2 1,6	127 127	69 54,3 64 50,4	48 37,8 47 37,0	2 1,6 7 5,5	6 4,7 9 7,1
336014	Efringen-Kirchen										
	Ohne Briefwahl	5207	3865	(78,9)	E Z	71 1,8 60 1,6	3794 3805	1731 45,6 1529 40,2	1300 34,3 1209 31,8	319 8,4 545 14,3	373 9,8 446 11,7
	Briefwahl		297		E Z	2 0,7 2 0,7	295 295	126 42,7 110 37,3	80 27,1 63 21,4	35 11,9 53 18,0	49 16,6 63 21,4
	Zusammen	5207	4162	79,9	E Z	73 1,8 62 1,5	4089 4100	1857 45,4 1639 40,0	1380 33,7 1272 31,0	354 8,7 598 14,6	422 10,3 509 12,4
336019	Elmendingen										
	Ohne Briefwahl	1158	851	(79,8)	E Z	10 1,2 5 0,6	841 846	376 44,7 335 39,6	323 38,4 277 32,7	53 6,3 125 14,8	73 8,7 95 11,2
	Briefwahl		88		E Z	0,0 0,0	88 88	28 31,8 27 30,7	39 44,3 31 35,2	13 14,8 14 15,9	8 9,1 16 18,2
	Zusammen	1158	939	81,1	E Z	10 1,1 5 0,5	929 934	404 43,5 362 38,8	362 39,0 308 33,0	66 7,1 139 14,9	81 8,7 111 11,9
336020	Elbenschwand										
	Ohne Briefwahl	144	125	(88,6)	E Z	2 1,6 1 0,8	123 124	75 61,0 74 59,7	38 30,9 39 31,5	3 2,4 5 4,0	6 4,9 5 4,0
336024	Fischingen										
	Ohne Briefwahl	413	331	(84,2)	E Z	6 1,8 4 1,2	325 327	147 45,2 130 39,8	117 36,0 108 33,0	22 6,8 42 12,8	32 9,8 40 12,2
336025	Fröhnd										
	Ohne Briefwahl	341	276	(84,4)	E Z	7 2,5 6 2,2	269 270	208 77,3 207 76,7	33 12,3 32 11,9	8 3,0 12 4,4	16 5,9 17 6,3
336105	Grenzach-Wyhlen										
	Ohne Briefwahl	9254	6601	(78,0)	E Z	114 1,7 82 1,2	6487 6519	2785 42,9 2490 38,2	2330 35,9 2238 34,3	520 8,0 921 14,1	745 11,5 765 11,7
	Briefwahl		715		E Z	5 0,7 2 0,3	710 713	337 47,5 273 38,3	194 27,3 163 22,9	63 8,9 147 20,6	102 14,4 120 16,8
	Zusammen	9254	7316	79,1	E Z	119 1,6 84 1,1	7197 7232	3122 43,4 2763 38,2	2524 35,1 2401 33,2	583 8,1 1068 14,8	847 11,8 885 12,2
336106	Häg-Ehrsberg										
	Ohne Briefwahl	729	541	(78,9)	E Z	13 2,4 8 1,5	528 533	346 65,5 334 62,7	118 22,3 106 19,9	22 4,2 42 7,9	37 7,0 42 7,9

Stimmen wurden abgegeben für

ZENTRUM 05	Mündige B. 06	FRAUEN 07	NLPD 08	NPD 09	ÖDP 10	Patrioten 11	FAP 12	Einzbew. 13	14	15	Schl.
Anz. %	Anz. %	Anz. %	Anz. %	Anz. %	Anz. %	Anz. %	Anz. %	Anz. %	Anz. %	Anz. %	
											336
											336006
	2 0,1	6 0,4	1 0,1	6 0,4 4 0,2	12 0,7 12 0,7	2 0,1		4 0,2			
	3 1,6			2 1,1 1 0,5				2 1,1			
	5 0,3	6 0,3	1 0,1	8 0,4 5 0,3	12 0,7 12 0,6	2 0,1		6 0,3			
											336008
1 0,1	3 0,2	3 0,2		2 0,2 2 0,2	4 0,3 4 0,3			11 0,9			
1 0,8		1 0,8		2 1,7 1 0,8	2 1,7			4 3,4			
2 0,1	3 0,2	4 0,3		4 0,3 3 0,2	4 0,3 6 0,4			15 1,1			
											336010
											336012
					1 0,8			1 0,8			
											336014
2 0,1	4 0,1	8 0,2		29 0,8 32 0,8	24 0,6 29 0,8	1 0,0		18 0,5			
1 0,3				1 0,3 1 0,3	4 1,4 3 1,0	1 0,3					
3 0,1	4 0,1	8 0,2		30 0,7 33 0,8	28 0,7 32 0,8	2 0,0		18 0,4			
											336019
3 0,4		3 0,4	3 0,4	4 0,5 2 0,2	4 0,5 3 0,4			8 1,0			
3 0,3		3 0,3	3 0,3	4 0,4 2 0,2	4 0,4 3 0,3			8 0,9			
											336020
		1 0,8						1 0,8			
											336024
	1 0,3	1 0,3		3 0,9 4 1,2	1 0,3			4 1,2			
											336025
		1 0,4		1 0,4 1 0,4	1 0,4			2 0,7			
											336105
12 0,2	6 0,1	15 0,2	6 0,1	40 0,6 38 0,6	25 0,4 27 0,4	1 0,0		42 0,6			
4 0,6		2 0,3		2 0,3 1 0,1	2 0,3 3 0,4			10 1,4			
16 0,2	6 0,1	17 0,2	6 0,1	42 0,6 39 0,5	27 0,4 30 0,4	1 0,0		52 0,7			
											336106
1 0,2	1 0,2	2 0,4	1 0,2	3 0,6 4 0,8	1 0,2			1 0,2			

Stadtkreis / Landkreis Gemeinde		Wahl- berech- tigte Anz.	Wahl- ler Anz.	Wahl- be- teili- gung %	Erst-/ Zweit- Stim- men	Abgegebene Stimmen		V o n d e n G ü l t i g e n								
Schlüssel	Name					Un- gültige Anz.	Gül- tige Anz.	CDU 01		SPD 02		FDP/DVP 03		GRÜNE 04		
								Anz.	%	Anz.	%	Anz.	%	Anz.	%	

336	Noch: Landkreis Lörrach															
336034	Hasel															
	Ohne Briefwahl	777	586	(79,1)	E	11	1,9	575	276	48,0	196	34,1	41	7,1	51	8,9
					Z	10	1,7	576	264	45,8	186	32,3	57	9,9	57	9,9
336036	Hausen im Wiesental															
	Ohne Briefwahl	1497	1168	(83,7)	E	21	1,8	1147	500	43,6	473	41,2	53	4,6	99	8,6
					Z	18	1,5	1150	468	40,7	464	40,3	100	8,7	99	8,6
	Briefwahl		101		E	1	1,0	100	43	43,0	35	35,0	6	6,0	12	12,0
					Z	1	1,0	100	36	36,0	31	31,0	17	17,0	14	14,0
	Zusammen	1497	1269	84,8	E	22	1,7	1247	543	43,5	508	40,7	59	4,7	111	8,9
					Z	19	1,5	1250	504	40,3	495	39,6	117	9,4	113	9,0
336043	Inzlingen															
	Ohne Briefwahl	1878	1385	(84,2)	E	18	1,3	1367	678	49,6	411	30,1	83	6,1	169	12,4
					Z	14	1,0	1371	627	45,7	364	26,5	165	12,0	201	14,7
	Briefwahl		229		E		0,0	229	121	52,8	62	27,1	14	6,1	28	12,2
					Z		0,0	229	113	49,3	45	19,7	32	14,0	38	16,6
	Zusammen	1878	1614	85,9	E	18	1,1	1596	799	50,1	473	29,6	97	6,1	197	12,3
					Z	14	0,9	1600	740	46,3	409	25,6	197	12,3	239	14,9
336045	Kandern, Stadt															
	Ohne Briefwahl	5195	3688	(77,1)	E	47	1,3	3641	1633	44,9	1387	38,1	209	5,7	366	10,1
					Z	46	1,2	3642	1444	39,6	1291	35,4	418	11,5	448	12,3
	Briefwahl		399		E		0,0	399	178	44,6	127	31,8	28	7,0	59	14,8
					Z		0,3	398	140	35,2	109	27,4	64	16,1	74	18,6
	Zusammen	5195	4087	78,7	E	47	1,1	4040	1811	44,8	1514	37,5	237	5,9	425	10,5
					Z	47	1,1	4040	1584	39,2	1400	34,7	482	11,9	522	12,9
336050	Lörrach, Stadt															
	Ohne Briefwahl	30096	20844	(76,5)	E	395	1,9	20449	9227	45,1	7598	37,2	1261	6,2	1793	8,8
					Z	293	1,4	20551	8559	41,6	7392	36,0	2083	10,1	2122	10,3
	Briefwahl		2725		E	23	0,8	2702	1300	48,1	757	28,0	224	8,3	339	12,5
					Z	14	0,5	2711	1142	42,1	683	25,2	403	14,9	437	16,1
	Zusammen	30096	23569	78,3	E	418	1,8	23151	10527	45,5	8355	36,1	1485	6,4	2132	9,2
					Z	307	1,3	23262	9701	41,7	8075	34,7	2486	10,7	2559	11,0
336104	Malsburg-Marzell															
	Ohne Briefwahl	1159	818	(75,5)	E	19	2,3	799	248	31,0	451	56,4	35	4,4	58	7,3
					Z	18	2,2	800	212	26,5	435	54,4	59	7,4	81	10,1
	Briefwahl		75		E		0,0	75	38	50,7	20	26,7	5	6,7	6	8,0
					Z		1,3	74	33	44,6	21	28,4	10	13,5	9	12,2
	Zusammen	1159	893	77,0	E	19	2,1	874	286	32,7	471	53,9	40	4,6	64	7,3
					Z	19	2,1	874	245	28,0	456	52,2	69	7,9	90	10,3
336057	Maulburg															
	Ohne Briefwahl	2672	2055	(80,9)	E	50	2,4	2005	795	39,7	850	42,4	130	6,5	164	8,2
					Z	39	1,9	2016	722	35,8	837	41,5	224	11,1	182	9,0
	Briefwahl		124		E	3	2,4	121	58	47,9	32	26,4	9	7,4	21	17,4
					Z	2	1,6	122	53	43,4	33	27,0	17	13,9	17	13,9
	Zusammen	2672	2179	81,5	E	53	2,4	2126	853	40,1	882	41,5	139	6,5	185	8,7
					Z	41	1,9	2138	775	36,2	870	40,7	241	11,3	199	9,3
336060	Neuenweg															
	Ohne Briefwahl	280	216	(82,8)	E	1	0,5	215	72	33,5	105	48,8	7	3,3	21	9,8
					Z	3	1,4	213	61	28,6	105	49,3	15	7,0	21	9,9
336067	Raich															
	Ohne Briefwahl	211	149	(73,0)	E	2	1,3	147	87	59,2	37	25,2	7	4,8	12	8,2
					Z	2	1,3	147	77	52,4	31	21,1	18	12,2	15	10,2

Stimmen wurden abgegeben für

ZENTRUM 05	Mündige B. 06	FRAUEN 07	MLPD 08	NPD 09	ÖDP 10	Patrioten 11	FAP 12	Einzbew. 13	14	15	Schl.
Anz. %	Anz. %	Anz. %	Anz. %	Anz. %	Anz. %	Anz. %	Anz. %	Anz. %	Anz. %	Anz. %	
											336
											336034
		3 0,5		5 0,9 4 0,7	4 0,7	1 0,2		2 0,3			
											336036
1 0,1		4 0,3		7 0,6 3 0,3	10 0,9 11 1,0			5 0,4			
					3 3,0 2 2,0			1 1,0			
1 0,1		4 0,3		7 0,6 3 0,2	13 1,0 13 1,0			6 0,5			
											336043
		3 0,2	1 0,1	8 0,6 7 0,5	7 0,5 3 0,2			11 0,8			
	1 0,4				1 0,4			3 1,3			
	1 0,1	3 0,2	1 0,1	8 0,5 7 0,4	8 0,5 3 0,2			14 0,9			
											336045
2 0,1	4 0,1	4 0,1		13 0,4 11 0,3	13 0,4 17 0,5	3 0,1		20 0,5			
	1 0,3	5 1,3		1 0,3 2 0,5	2 0,5 3 0,8			4 1,0			
2 0,0	5 0,1	9 0,2		14 0,3 13 0,3	15 0,4 20 0,5	3 0,1		24 0,6			
											336050
34 0,2	21 0,1	32 0,2	16 0,1	165 0,8 175 0,9	176 0,9 106 0,5	11 0,1		229 1,1			
5 0,2	3 0,1	7 0,3		12 0,4 12 0,4	25 0,9 18 0,7	1 0,0		45 1,7			
39 0,2	24 0,1	39 0,2	16 0,1	177 0,8 187 0,8	201 0,9 124 0,5	12 0,1		274 1,2			
											336104
	1 0,1	2 0,3	1 0,1	1 0,1 2 0,3	5 0,6 7 0,9			1 0,1			
					4 5,3 1 1,4			2 2,7			
	1 0,1	2 0,2	1 0,1	1 0,1 2 0,2	9 1,0 8 0,9			3 0,3			
											336057
1 0,0	2 0,1	5 0,2	2 0,1	24 1,2 26 1,3	24 1,2 15 0,7			18 0,9			
					1 0,9 2 1,6						
1 0,0	2 0,1	5 0,2	2 0,1	24 1,1 26 1,2	25 1,2 17 0,8			18 0,8			
											336060
1 0,5	1 0,5			1 0,5 1 0,5	9 4,2 8 3,8						
											336067
		1 0,7		3 2,0 2 1,4	1 0,7 3 2,0						

Stadtkreis / Landkreis Gemeinde		Wahl- berech- tigte Anz.	Wahl- ler Anz.	Wahl- be- teili- gung %	Erst-/ Zweit- Stim- men	Abgegebene Stimmen		V o n d e n G ü l t i g e n								
Schlüssel	Name					Un- gültige Anz.	Gül- tige Anz.	CDU 01 Anz.	%	SPD 02 Anz.	%	FDP/DVP 03 Anz.	%	GRÜNE 04 Anz.	%	
336	Noch: Landkreis Lörrach															
336069	Rheinfelden (Baden), Stadt															
	Ohne Briefwahl	19856	14340	(77,8)	E Z	235 195	1,6 1,4	14105 14145	6811 6391	48,3 45,2	4912 4764	34,8 33,7	701 1276	5,0 9,0	1390 1398	9,9 9,9
	Briefwahl		1370		E Z	7 3	0,5 0,2	1363 1367	681 612	50,0 44,8	359 328	26,3 24,0	99 186	7,3 13,6	188 210	13,8 15,4
	Zusammen	19856	15710	79,1	E Z	242 198	1,5 1,3	15468 15512	7492 7003	48,4 45,1	5271 5092	34,1 32,8	800 1462	5,2 9,4	1578 1608	10,2 10,4
336073	Rümmingen															
	Ohne Briefwahl	947	724	(83,6)	E Z	16 11	2,2 1,5	708 713	325 276	45,9 38,7	221 211	31,2 29,6	59 102	8,3 14,3	84 110	11,9 15,4
	Briefwahl		80		E Z	0 0	0,0 0,0	80 80	48 46	60,0 57,5	14 9	17,5 11,3	6 11	7,5 13,8	11 12	13,8 15,0
	Zusammen	947	804	84,9	E Z	16 11	2,0 1,4	788 793	373 322	47,3 40,6	235 220	29,8 27,7	65 113	8,2 14,2	95 122	12,1 15,4
336074	Sallneck															
	Ohne Briefwahl	205	140	(72,2)	E Z	3 4	2,1 2,9	137 136	88 77	64,2 56,6	34 32	24,8 23,5	5 15	3,6 11,0	5 8	3,6 5,9
336075	Schallbach															
	Ohne Briefwahl	446	354	(81,9)	E Z	5 4	1,4 1,1	349 350	142 127	40,7 36,3	113 107	32,4 30,6	38 66	10,9 18,9	43 37	12,3 10,6
336078	Schliengen															
	Ohne Briefwahl	2915	2186	(81,2)	E Z	46 37	2,1 1,7	2140 2149	1202 1104	56,2 51,4	601 542	28,1 25,2	136 246	6,4 11,4	159 225	7,4 10,5
	Briefwahl		217		E Z	0 0	0,0 0,0	217 217	111 105	51,2 48,4	66 53	30,4 24,4	11 21	5,1 9,7	23 34	10,6 15,7
	Zusammen	2915	2403	82,4	E Z	46 37	1,9 1,5	2357 2366	1313 1209	55,7 51,1	667 595	28,3 25,1	147 267	6,2 11,3	182 259	7,7 10,9
336079	Schönau im Schwarzwald, Stadt															
	Ohne Briefwahl	1709	1247	(82,5)	E Z	25 19	2,0 1,5	1222 1228	691 636	56,5 51,8	379 362	31,0 29,5	44 109	3,6 8,9	92 100	7,5 8,1
	Briefwahl		191		E Z	2 2	1,0 1,0	189 189	111 105	58,7 55,6	40 31	21,2 16,4	16 27	8,5 14,3	20 23	10,6 12,2
	Zusammen	1709	1438	84,1	E Z	27 21	1,9 1,5	1411 1417	802 741	56,8 52,3	419 393	29,7 27,7	60 136	4,3 9,6	112 123	7,9 8,7
336080	Schönenberg															
	Ohne Briefwahl	250	194	(81,5)	E Z	4 4	2,1 2,1	190 190	135 118	71,1 62,1	37 41	19,5 21,6	3 8	1,6 4,2	15 17	7,9 8,9
336081	Schopfheim, Stadt															
	Ohne Briefwahl	11706	8124	(76,2)	E Z	166 134	2,0 1,6	7958 7990	3228 3013	40,6 37,7	3343 3174	42,0 39,7	390 748	4,9 9,4	773 911	9,7 11,4
	Briefwahl		1004		E Z	5 4	0,5 0,4	999 1000	483 417	48,3 41,7	286 254	28,6 25,4	66 145	6,6 14,5	147 176	14,7 17,6
	Zusammen	11706	9128	78,0	E Z	171 138	1,9 1,5	8957 8990	3711 3430	41,4 38,2	3629 3428	40,5 38,1	456 893	5,1 9,9	920 1087	10,3 12,1
336082	Schwörstadt															
	Ohne Briefwahl	1642	1196	(78,8)	E Z	14 12	1,2 1,0	1182 1184	636 586	53,8 49,5	333 317	28,2 26,8	80 134	6,8 11,3	111 130	9,4 11,0
	Briefwahl		119		E Z	0 0	0,0 0,0	119 119	53 51	44,5 42,9	41 36	34,5 30,3	8 12	6,7 10,1	17 18	14,3 15,1
	Zusammen	1642	1315	80,1	E Z	14 12	1,1 0,9	1301 1303	689 637	53,0 48,9	374 353	28,7 27,1	88 146	6,8 11,2	128 148	9,8 11,4

Stimmen wurden abgegeben für

ZENTRUM 05	Mündige B. 06	FRAUEN 07	MLPD 08	NPD 09	SDF 10	Patrioten 11	FAP 12	Einzbew. 13	14	15	Schl.
Anz. %	Anz. %	Anz. %	Anz. %	Anz. %	Anz. %	Anz. %	Anz. %	Anz. %	Anz. %	Anz. %	
											336
											336069
16 0,1	14 0,1	46 0,3	13 0,1	137 1,0 153 1,1	68 0,5 66 0,5	8 0,1		86 0,6			
5 0,4	3 0,2	5 0,4		10 0,7 11 0,8	15 1,1 7 0,5			11 0,8			
21 0,1	17 0,1	51 0,3	13 0,1	147 1,0 164 1,1	83 0,5 73 0,5	8 0,1		97 0,6			
											336073
2 0,3	1 0,1	2 0,3		5 0,7 5 0,7	4 0,6 4 0,6			10 1,4			
		1 1,3		1 1,3 1 1,3							
2 0,3	1 0,1	3 0,4		6 0,8 6 0,8	4 0,5 4 0,5			10 1,3			
											336074
	1 0,7		1 0,7	4 2,9 2 1,5	1 0,7						
											336075
				1 0,3 3 0,9	9 2,6 9 2,6	1 0,3		3 0,9			
											336078
		2 0,1		5 0,2 12 0,6	21 1,0 18 0,8			16 0,7			
	2 0,9				4 1,8 2 0,9			2 0,9			
	2 0,1	2 0,1		5 0,2 12 0,5	25 1,1 20 0,8			18 0,8			
											336079
1 0,1	1 0,1	4 0,3	1 0,1	3 0,2 3 0,2	8 0,7 10 0,8	1 0,1		5 0,4			
1 0,5	1 0,5				1 0,5	1 0,5		1 0,5			
2 0,1	2 0,1	4 0,3	1 0,1	3 0,2 3 0,2	9 0,6 10 0,7	2 0,1		6 0,4			
											336080
6 3,2											
											336081
3 0,0	11 0,1	17 0,2	4 0,1	64 0,8 67 0,8	65 0,8 39 0,5	3 0,0		95 1,2			
1 0,1		1 0,1		1 0,1 1 0,1	9 0,9 5 0,5			7 0,7			
4 0,0	11 0,1	18 0,2	4 0,0	65 0,7 68 0,8	74 0,8 44 0,5	3 0,0		102 1,1			
											336082
	2 0,2	3 0,3		12 1,0 10 0,8	5 0,4 1 0,1	1 0,1		5 0,4			
	1 0,8	1 0,8									
	3 0,2	4 0,3		12 0,9 10 0,8	5 0,4 1 0,1	1 0,1		5 0,4			

Stadtkreis / Landkreis Gemeinde		Wahl- berech- tigte Anz.	Wäh- ler Anz.	Wahl- be- teili- gung %	Erst-/ Zweit- Stim- men	Abgegebene Stimmen		V o n d e n G ü l t i g e n			
Schlüssel	Name					Un- gültige Anz.	Gül- tige Anz.	CDU 01 Anz.	SPD 02 Anz.	FDP/DVP 03 Anz.	GRÜNE 04 Anz.
336	Noch: Landkreis Lörrach										
336084	Steinen										
	Ohne Briefwahl	6628	4874 (79,3)		E 84 1,7 Z 60 1,2	4790 4814	2165 45,2 2001 41,6	1748 36,5 1607 33,4	283 5,9 537 11,2	451 9,4 523 10,9	
	Briefwahl		461		E 7 1,5 Z 5 1,1	454 456	195 43,0 165 36,2	139 30,6 124 27,2	33 7,3 69 15,1	71 15,6 86 18,9	
	Zusammen	6628	5335 80,5		E 91 1,7 Z 65 1,2	5244 5270	2360 45,0 2166 41,1	1887 36,0 1731 32,8	316 6,0 606 11,5	522 10,0 609 11,6	
336086	Tegernau										
	Ohne Briefwahl	346	257 (76,0)		E 6 2,3 Z 5 1,9	251 252	140 55,8 124 49,2	77 30,7 74 29,4	11 4,4 28 11,1	17 6,8 18 7,1	
336087	Todtnau, Stadt										
	Ohne Briefwahl	3728	2823 (82,6)		E 57 2,0 Z 53 1,9	2766 2770	1636 59,1 1502 54,2	840 30,4 812 29,3	112 4,0 237 8,6	153 5,5 174 6,3	
	Briefwahl		304		E 2 0,7 Z 1 0,3	302 303	183 60,6 174 57,4	76 25,2 63 20,8	12 4,0 30 9,9	25 8,3 30 9,9	
	Zusammen	3728	3127 83,9		E 59 1,9 Z 54 1,7	3068 3073	1819 59,3 1676 54,5	916 29,9 875 28,5	124 4,0 267 8,7	178 5,8 204 6,6	
336089	Tunau										
	Ohne Briefwahl	126	107 (91,5)		E 0 0,0 Z 1 0,9	107 106	91 85,0 86 81,1	13 12,1 11 10,4		3 2,8 5 4,7	
336090	Utzenfeld										
	Ohne Briefwahl	453	348 (77,0)		E 7 2,0 Z 5 1,4	341 343	200 58,7 193 56,3	105 30,8 100 29,2	16 4,7 26 7,6	13 3,8 16 4,7	
336091	Weil am Rhein, Stadt										
	Ohne Briefwahl	19397	13797 (78,6)		E 237 1,7 Z 179 1,3	13560 13618	5624 41,5 5225 38,4	5735 42,3 5308 39,0	677 5,0 1362 10,0	1215 9,0 1368 10,0	
	Briefwahl		1739		E 18 1,0 Z 11 0,6	1721 1728	761 44,2 653 37,8	600 34,9 544 31,5	119 6,9 246 14,2	207 12,0 250 14,5	
	Zusammen	19397	15536 80,1		E 255 1,6 Z 190 1,2	15281 15346	6385 41,8 5878 38,3	6335 41,5 5852 38,1	796 5,2 1608 10,5	1422 9,3 1618 10,5	
336094	Wembach										
	Ohne Briefwahl	202	168 (88,4)		E 2 1,2 Z 2 1,2	166 166	84 50,6 74 44,6	56 33,7 58 34,9	6 3,6 15 9,0	20 12,0 17 10,2	
336096	Wieden										
	Ohne Briefwahl	402	315 (85,6)		E 6 1,9 Z 7 2,2	309 308	230 74,4 208 67,5	54 17,5 51 16,6	4 1,3 13 4,2	17 5,5 29 9,4	
336097	Wies										
	Ohne Briefwahl	563	403 (76,0)		E 4 1,0 Z 4 1,0	399 399	126 31,6 115 28,8	202 50,6 181 45,4	18 4,5 34 8,5	47 11,8 67 16,8	
336098	Wieslet										
	Ohne Briefwahl	396	264 (70,0)		E 5 1,9 Z 3 1,1	259 261	137 52,9 126 48,3	86 33,2 87 33,3	8 3,1 17 6,5	21 8,1 25 9,6	
336100	Wittlingen										
	Ohne Briefwahl	476	349 (79,0)		E 7 2,0 Z 5 1,4	342 344	160 46,8 151 43,9	96 28,1 96 27,9	36 10,5 55 16,0	40 11,7 36 10,5	
336103	Zell im Wiesental, Stadt										
	Ohne Briefwahl	4308	3313 (83,7)		E 81 2,4 Z 60 1,8	3232 3253	1521 47,1 1407 43,3	1306 40,4 1285 39,5	134 4,1 263 8,1	230 7,1 247 7,6	
	Briefwahl		335		E 2 0,6 Z 3 0,9	333 332	170 51,1 150 45,2	106 31,8 101 30,4	13 3,9 35 10,5	36 10,8 37 11,1	
	Zusammen	4308	3648 84,7		E 83 2,3 Z 63 1,7	3565 3585	1691 47,4 1557 43,4	1412 39,6 1386 38,7	147 4,1 298 8,3	266 7,5 284 7,9	
336999	Regional nicht aufteilbare Briefwahl		381		E 3 0,8 Z 1 0,3	378 380	205 54,2 182 47,9	91 24,1 78 20,5	26 6,9 52 13,7	45 11,9 62 16,3	

Stimmen wurden abgegeben für

ZENTRUM 05	Mündige B. 06	FRAUEN 07	MLPD 08	NPD 09	ÖDP 10	Patrioten 11	FAP 12	Einzbew. 13	14	15	Schl.
Anz. %	Anz. %	Anz. %	Anz. %	Anz. %	Anz. %	Anz. %	Anz. %	Anz. %	Anz. %	Anz. %	
											336
											336084
25 0,5	18 0,4	14 0,3	3 0,1	26 0,5 33 0,7	76 1,6 51 1,1	2 0,0		41 0,9			
		1 0,2		6 1,3 5 1,1	6 1,3 6 1,3			4 0,9			
25 0,5	18 0,3	15 0,3	3 0,1	32 0,6 38 0,7	82 1,6 57 1,1	2 0,0		45 0,9			
											336086
	1 0,4		4 1,6	4 1,6 3 1,2	1 0,4			1 0,4			
											336087
5 0,2	1 0,0	9 0,3	6 0,2	9 0,3 11 0,4	13 0,5 12 0,4	1 0,0		3 0,1			
3 1,0	3 1,0			2 0,7	2 0,7			2 0,7			
8 0,3	4 0,1	9 0,3	6 0,2	11 0,4 11 0,4	15 0,5 12 0,4	1 0,0		5 0,2			
											336089
		1 0,9									
											336090
	1 0,3	1 0,3	1 0,3	2 0,6 3 0,9	5 1,5 2 0,6						
											336091
25 0,2	26 0,2	35 0,3	14 0,1	168 1,2 179 1,3	79 0,6 69 0,5	7 0,1		62 0,5			
5 0,3	6 0,3	5 0,3		13 0,8 15 0,9	5 0,3 3 0,2	1 0,1		16 0,9			
30 0,2	32 0,2	40 0,3	14 0,1	181 1,2 194 1,3	84 0,5 72 0,5	8 0,1		78 0,5			
											336094
	1 0,6	1 0,6									
											336096
5 1,6				1 0,3 1 0,3	2 0,6 1 0,3			1 0,3			
											336097
				3 0,8 1 0,3	2 0,5 1 0,3			1 0,3			
											336098
	2 0,8	1 0,4		4 1,5 3 1,1	2 0,8			1 0,4			
											336100
		2 0,6		1 0,3 1 0,3	4 1,2 3 0,9			5 1,5			
											336103
8 0,2	3 0,1	10 0,3	7 0,2	24 0,7 19 0,6	9 0,3 4 0,1			8 0,2			
3 0,9			1 0,3	3 0,9 3 0,9	3 0,9 2 0,6			2 0,6			
11 0,3	3 0,1	10 0,3	8 0,2	27 0,8 22 0,6	12 0,3 6 0,2			10 0,3			
											336999
2 0,5				1 0,3 3 0,8	5 1,3 1 0,3			5 1,3			

Stadtkreis / Landkreis Gemeinde		Wahl- berech- tigte Anz.	Wäh- ler Anz.	Wahl- be- teili- gung %	Erst-/ Zweit- Stim- men	Abgegebene Stimmen		V o n d e n G ü l t i g e n								
Schlüssel	Name					Un- gültige Anz.	%	Gül- tige Anz.	CDU 01 Anz.	%	SPD 02 Anz.	%	FDP/DVP 03 Anz.	%	GRÜNE 04 Anz.	%
336	Landkreis Lörrach insgesamt															
	Ohne Briefwahl	142346	102419	(78,4)	E Z	1846 1454	1,8 1,4	100573 100965	46249 42629	46,0 42,2	37105 35350	36,9 35,0	5743 10484	5,7 10,4	9268 10477	9,2 10,4
	Briefwahl		11261		E Z	83 53	0,7 0,5	11178 11208	5388 4725	48,2 42,2	3223 2856	28,8 25,5	822 1633	7,4 14,6	1475 1788	13,2 16,0
	Zusammen	142346	113680	79,9	E Z	1929 1507	1,7 1,3	111751 112173	51637 47354	46,2 42,2	40328 38206	36,1 34,1	6565 12117	5,9 10,8	10743 12265	9,6 10,9
337	Landkreis Waldshut															
337002	Albbruck															
	Ohne Briefwahl	4458	3396	(81,4)	E Z	54 40	1,6 1,2	3342 3356	2095 1912	62,7 57,0	826 766	24,7 22,8	115 305	3,4 9,1	291 312	8,7 9,3
	Briefwahl		274		E Z	3 3	1,1 1,1	271 271	167 146	61,6 53,9	52 51	19,2 18,8	10 32	3,7 11,8	40 36	14,8 13,3
	Zusammen	4458	3670	82,3	E Z	57 43	1,6 1,2	3613 3627	2262 2058	62,6 56,7	878 817	24,3 22,5	125 337	3,5 9,3	331 348	9,2 9,6
337096	Bad Säckingen, Stadt															
	Ohne Briefwahl	10987	7859	(79,0)	E Z	141 93	1,8 1,2	7718 7766	4002 3536	51,9 45,5	2457 2247	31,8 28,9	426 989	5,5 12,7	812 812	10,5 10,5
	Briefwahl		996		E Z	6 2	0,6 0,2	990 994	555 469	56,1 47,2	245 210	24,7 21,1	62 159	6,3 16,0	113 124	11,4 12,5
	Zusammen	10987	8855	80,6	E Z	147 95	1,7 1,1	8708 8760	4557 4005	52,3 45,7	2702 2457	31,0 28,0	488 1148	5,6 13,1	925 936	10,6 10,7
337013	Bernau															
	Ohne Briefwahl	1254	932	(80,9)	E Z	13 14	1,4 1,5	919 918	648 582	70,5 63,4	116 115	12,6 12,5	67 127	7,3 13,8	84 79	9,1 8,6
	Briefwahl		97		E Z	0 0	0,0 0,0	97 97	47 44	48,5 45,4	25 23	25,8 23,7	4 10	4,1 10,3	20 18	20,6 18,6
	Zusammen	1254	1029	82,1	E Z	13 14	1,3 1,4	1016 1015	695 626	68,4 61,7	141 138	13,9 13,6	71 137	7,0 13,5	104 97	10,2 9,6
337022	Bonndorf im Schwarzwald, Stadt															
	Ohne Briefwahl	4021	2895	(77,6)	E Z	81 65	2,8 2,2	2814 2830	1510 1314	53,7 46,4	797 773	28,3 27,3	259 423	9,2 14,9	242 266	8,6 9,4
	Briefwahl		276		E Z	0 0	0,0 0,0	276 276	149 131	54,0 47,5	62 64	22,5 23,2	23 34	8,3 12,3	38 43	13,8 15,6
	Zusammen	4021	3171	78,9	E Z	81 65	2,6 2,0	3090 3106	1659 1445	53,7 46,5	859 837	27,8 26,9	282 457	9,1 14,7	280 309	9,1 9,9
337027	Dachsberg (Südschwarzwald)															
	Ohne Briefwahl	906	649	(78,6)	E Z	13 13	2,0 2,0	636 636	428 386	67,3 60,7	100 105	15,7 16,5	32 65	5,0 10,2	70 71	11,0 11,2
	Briefwahl		76		E Z	0 1	0,0 1,3	76 75	36 31	47,4 41,3	15 11	19,7 14,7	4 9	5,3 12,0	17 23	22,4 30,7
	Zusammen	906	725	80,0	E Z	13 14	1,8 1,9	712 711	464 417	65,2 58,6	115 116	16,2 16,3	36 74	5,1 10,4	87 94	12,2 13,2
337030	Dettighofen															
	Ohne Briefwahl	745	488	(70,4)	E Z	6 7	1,2 1,4	482 481	244 223	50,6 46,4	148 133	30,7 27,7	26 49	5,4 10,2	63 67	13,1 13,9
	Briefwahl		52		E Z	0 0	0,0 0,0	52 52	36 31	69,2 59,6	7 5	13,5 9,6	5 5	9,6	8 10	15,4 19,2
	Zusammen	745	540	72,5	E Z	6 7	1,1 1,3	534 533	280 254	52,4 47,7	155 138	29,0 25,9	26 54	4,9 10,1	71 77	13,3 14,4
337032	Dogern															
	Ohne Briefwahl	1688	1291	(83,4)	E Z	24 27	1,9 2,1	1267 1264	804 724	63,5 57,3	290 253	22,9 20,0	47 134	3,7 10,6	118 132	9,3 10,4
	Briefwahl		139		E Z	0 0	0,0 0,0	139 139	72 60	51,8 43,2	29 25	20,9 18,0	11 24	7,9 17,3	22 26	15,8 18,7
	Zusammen	1688	1430	84,7	E Z	24 27	1,7 1,9	1406 1403	876 784	62,3 55,9	319 278	22,7 19,8	58 158	4,1 11,3	140 158	10,0 11,3

Stimmen wurden abgegeben für

ZENTRUM 05	Mündige B. 06	FRAUEN 07	MLPD 08	NPD 09	ÖDP 10	Patrioten 11	FAP 12	Einzbew. 13	14	15	Schl.
Anz. %	Anz. %	Anz. %	Anz. %	Anz. %	Anz. %	Anz. %	Anz. %	Anz. %	Anz. %	Anz. %	
											336
155 0,2	129 0,1	243 0,2	85 0,1	789 0,8 827 0,8	696 0,7 543 0,5	43 0,0		723 0,7			
31 0,3	24 0,2	29 0,3	1 0,0	57 0,5 57 0,5	92 0,8 60 0,5	4 0,0		121 1,1			
186 0,2	153 0,1	272 0,2	86 0,1	846 0,8 884 0,8	788 0,7 603 0,5	47 0,0		844 0,8			
											337
											337002
19 0,6	2 0,1	10 0,3	3 0,1	18 0,5	8 0,2	1 0,0		15 0,4			
	2 0,7			2 0,7	2 0,7			2 0,7			
19 0,5	4 0,1	10 0,3	3 0,1	20 0,6	10 0,3	1 0,0		17 0,5			
											337096
40 0,5	7 0,1	24 0,3	2 0,0	64 0,8	41 0,5	4 0,1		21 0,3			
1 0,1	6 0,6	8 0,8	1 0,1	4 0,4	11 1,1	1 0,1		15 1,5			
41 0,5	13 0,1	32 0,4	3 0,0	68 0,8	52 0,6	5 0,1		36 0,4			
											337013
1 0,1		3 0,3		4 0,4	7 0,8			4 0,4			
					2 2,1			1 1,0			
1 0,1		3 0,3		4 0,4	9 0,9			5 0,5			
											337022
8 0,3	6 0,2	11 0,4		24 0,8	5 0,2			6 0,2			
		1 0,4		3 1,1				4 1,4			
8 0,3	6 0,2	12 0,4		27 0,9	5 0,2			10 0,3			
											337027
1 0,2	2 0,3	1 0,2		4 0,6	1 0,2			6 0,9			
					1 1,3			4 5,3			
1 0,1	2 0,3	1 0,1		4 0,6	2 0,3			10 1,4			
											337030
	2 0,4			5 1,0	1 0,2	1 0,2		1 0,2			
		1 1,9						1 1,9			
	2 0,4	1 0,2		5 0,9	1 0,2	1 0,2		2 0,4			
											337032
4 0,3	5 0,4	3 0,2		7 0,6	2 0,2			8 0,6			
2 1,4	1 0,7			1 0,7				5 3,6			
6 0,4	6 0,4	3 0,2		8 0,6	2 0,1			13 0,9			

Stadtkreis / Landkreis Gemeinde		Wahl- berech- tigte Anz.	Wäh- ler Anz.	Wahl- be- teili- gung %	Erst-/ Zweit- Stim- men	Abgegebene Stimmen		V o n d e n G ü l t i g e n								
Schlüssel	Name					Un- gültige Anz.	Gül- tige Anz.	CDU 01 Anz.	%	SPD 02 Anz.	%	FDP/DVP 03 Anz.	%	GRÜNE 04 Anz.	%	
337	Noch: Landkreis Waldshut															
337124	Eggingen															
	Ohne Briefwahl	987	768	(82,6)	E Z	20 16	2,6 2,1	748 752	464 425	62,0 56,5	214 189	28,6 25,1	37 57	4,9 7,6		
	Briefwahl		55		E Z		0,0 0,0	55 55	38 35	69,1 63,6	12 14	21,8 25,5	5 4	9,1 7,3		
	Zusammen	987	823	83,4	E Z	20 16	2,4 1,9	803 807	502 460	62,5 57,0	226 203	28,1 25,2	30 63	3,7 7,8	42 61	5,2 7,6
337038	Görwihl															
	Ohne Briefwahl	2750	2063	(81,3)	E Z	34 28	1,6 1,4	2029 2035	1424 1353	70,2 66,5	344 339	17,0 16,7	94 169	4,6 8,3	165 137	8,1 6,7
	Briefwahl		203		E Z		0,0 0,0	203 203	110 105	54,2 51,7	46 42	22,7 20,7	9 17	4,4 8,4	33 33	16,3 16,3
	Zusammen	2750	2266	82,4	E Z	34 28	1,5 1,2	2232 2238	1534 1458	68,7 65,1	390 381	17,5 17,0	103 186	4,6 8,3	198 170	8,9 7,6
337039	Grafenhausen															
	Ohne Briefwahl	1455	1113	(85,5)	E Z	20 20	1,8 1,8	1093 1093	659 618	60,3 56,5	290 289	26,5 26,4	70 117	6,4 10,7	72 59	6,6 5,4
	Briefwahl		145		E Z	1 0	0,7 0,0	144 145	89 79	61,8 54,5	31 30	21,5 20,7	8 19	5,6 13,1	14 15	9,7 10,3
	Zusammen	1455	1258	86,5	E Z	21 20	1,7 1,6	1237 1238	748 697	60,5 56,3	321 319	25,9 25,8	78 136	6,3 11,0	86 74	7,0 6,0
337045	Häusern															
	Ohne Briefwahl	860	629	(80,6)	E Z	9 8	1,4 1,3	620 621	374 331	60,3 53,3	182 162	29,4 26,1	32 82	5,2 13,2	31 41	5,0 6,6
	Briefwahl		67		E Z		0,0 0,0	67 67	44 39	65,7 58,2	10 9	14,9 13,4	6 8	9,0 11,9	7 9	10,4 13,4
	Zusammen	860	696	80,9	E Z	9 8	1,3 1,1	687 688	418 370	60,8 53,8	192 171	27,9 24,9	38 90	5,5 13,1	38 50	5,5 7,3
337049	Herrisried															
	Ohne Briefwahl	1520	1056	(78,2)	E Z	18 12	1,7 1,1	1038 1044	707 655	68,1 62,7	189 168	18,2 16,1	28 90	2,7 8,6	112 111	10,8 10,6
	Briefwahl		163		E Z	2 2	1,2 1,2	161 161	106 86	65,8 53,4	24 20	14,9 12,4	10 28	6,2 17,4	21 21	13,0 13,0
	Zusammen	1520	1219	80,2	E Z	20 14	1,6 1,1	1199 1205	813 741	67,8 61,5	213 188	17,8 15,6	38 118	3,2 9,8	133 132	11,1 11,0
337051	Höchenschwand															
	Ohne Briefwahl	1370	977	(78,1)	E Z	10 12	1,0 1,2	967 965	611 536	63,2 55,5	267 236	27,6 24,5	34 117	3,5 12,1	52 64	5,4 6,6
	Briefwahl		113		E Z		0,0 0,0	113 113	76 59	67,3 52,2	18 17	15,9 15,0	9 26	8,0 23,0	9 11	8,0 9,7
	Zusammen	1370	1090	79,6	E Z	10 12	0,9 1,1	1080 1078	687 595	63,6 55,2	285 253	26,4 23,5	43 143	4,0 13,3	61 75	5,6 7,0
337053	Hohentengen am Hochrhein															
	Ohne Briefwahl	2084	1560	(81,6)	E Z	9 12	0,6 0,8	1551 1548	938 862	60,5 55,7	416 363	26,8 23,4	71 149	4,6 9,6	120 149	7,7 9,6
	Briefwahl		169		E Z	2 0	1,2 0,0	167 169	97 92	58,1 54,4	47 37	28,1 21,9	3 15	1,8 8,9	19 23	11,4 13,6
	Zusammen	2084	1729	83,0	E Z	11 12	0,6 0,7	1718 1717	1035 954	60,2 55,6	463 400	26,9 23,3	74 164	4,3 9,6	139 172	8,1 10,0
337059	Ibach															
	Ohne Briefwahl	259	190	(78,2)	E Z	2 2	1,1 1,1	188 188	135 110	71,8 58,5	24 31	12,8 16,5	5 24	2,7 12,8	24 22	12,8 11,7

Stimmen wurden abgegeben für

ZENTRUM 05	Mündige B. 06	FRAUEN 07	MLPD 08	NPD 09	ÖDP 10	Patrioten 11	FAP 12	Einzbew. 13	14	15	Schl.
Anz. %	Anz. %	Anz. %	Anz. %	Anz. %	Anz. %	Anz. %	Anz. %	Anz. %	Anz. %	Anz. %	
											337
											337124
4 0,5	3 0,4	2 0,3		8 1,1		2 0,3		3 0,4			
					1 1,8						
4 0,5	3 0,4	2 0,2		8 1,0	1 0,1	2 0,2		3 0,4			
											337038
11 0,5	4 0,2	3 0,1	3 0,1	6 0,3	9 0,4	1 0,0		2 0,1			
3 1,5			1 0,5		1 0,5	1 0,5		5 2,5			
14 0,6	4 0,2	3 0,1	4 0,2	6 0,3	10 0,4	2 0,1		7 0,3			
											337039
2 0,2		4 0,4		1 0,1	3 0,3			2 0,2			
		1 0,7		1 0,7				2 1,4			
2 0,2		5 0,4		2 0,2	3 0,2			4 0,3			
											337045
1 0,2		1 0,2	1 0,2	1 0,2	1 0,2			1 0,2			
		2 3,0									
1 0,1		3 0,4	1 0,1	1 0,1	1 0,1			1 0,1			
											337049
3 0,3	3 0,3	2 0,2		6 0,6	6 0,6			2 0,2			
	2 1,2	1 0,6		3 1,9							
3 0,2	5 0,4	3 0,2		9 0,7	6 0,5			2 0,2			
											337051
1 0,1		2 0,2		3 0,3	5 0,5	1 0,1		3 0,3			
								1 0,9			
1 0,1		2 0,2		3 0,3	5 0,5	1 0,1		4 0,4			
											337053
4 0,3	3 0,2	5 0,3	1 0,1	7 0,5	3 0,2	2 0,1		6 0,4			
		1 0,6			1 0,6			1 0,6			
4 0,2	3 0,2	6 0,3	1 0,1	7 0,4	4 0,2	2 0,1		7 0,4			
											337059
				1 0,5							

Stadtkreis / Landkreis Gemeinde		Wahl- berech- tigte Anz.	Wäh- ler Anz.	Wahl- be- teili- gung %	Erst-/ Zweit- Stim- men	Abgegebene Stimmen		V o n d e n G ü l t i g e n			
Schlüssel	Name					Un- gültige Anz.	Gül- tige Anz.	CDU 01 Anz.	SPD 02 Anz.	FDP/DVP 03 Anz.	GRÜNE 04 Anz.
						%	%	%	%	%	%
337	Noch: Landkreis Waldshut										
337060	Jestetten										
	Ohne Briefwahl	2818	1956	(77,7)	E	29 1,5	1927	968 50,2	701 36,4	105 5,4	145 7,5
					Z	22 1,1	1934	913 47,2	543 28,1	247 12,8	197 10,2
	Briefwahl		281		E	6 2,1	275	156 56,7	68 24,7	18 6,5	32 11,6
					Z	5 1,8	276	130 47,1	50 18,1	49 17,8	40 14,5
	Zusammen	2818	2237	79,4	E	35 1,6	2202	1124 51,0	769 34,9	123 5,6	177 8,0
					Z	27 1,2	2210	1043 47,2	593 26,8	296 13,4	237 10,7
337062	Klettgau										
	Ohne Briefwahl	4767	3540	(80,0)	E	49 1,4	3491	2096 60,0	932 26,7	154 4,4	289 8,3
					Z	35 1,0	3505	1917 54,7	845 24,1	359 10,2	306 8,7
	Briefwahl		325		E	3 0,9	322	191 59,3	67 20,8	20 6,2	42 13,0
					Z	1 0,3	324	165 50,9	62 19,1	53 16,4	39 12,0
	Zusammen	4767	3865	81,1	E	52 1,3	3813	2287 60,0	999 26,2	174 4,6	331 8,7
					Z	36 0,9	3829	2082 54,4	907 23,7	412 10,8	345 9,0
337125	Küssaberg										
	Ohne Briefwahl	3459	2540	(79,4)	E	47 1,9	2493	1320 52,9	803 32,2	111 4,5	248 9,9
					Z	43 1,7	2497	1185 47,5	743 29,8	272 10,9	249 10,0
	Briefwahl		246		E	1 0,4	245	118 48,2	70 28,6	12 4,9	44 18,0
					Z	0 0,0	246	94 38,2	58 23,6	43 17,5	40 16,3
	Zusammen	3459	2786	80,5	E	48 1,7	2738	1438 52,5	873 31,9	123 4,5	292 10,7
					Z	43 1,5	2743	1279 46,6	801 29,2	315 11,5	289 10,5
337065	Lauchringen										
	Ohne Briefwahl	4390	3292	(80,4)	E	48 1,5	3244	1754 54,1	1108 34,2	145 4,5	217 6,7
					Z	39 1,2	3253	1575 48,4	1025 31,5	352 10,8	231 7,1
	Briefwahl		288		E	4 1,4	284	156 54,9	63 22,2	11 3,9	52 18,3
					Z	3 1,0	285	140 49,1	59 20,7	33 11,6	50 17,5
	Zusammen	4390	3580	81,5	E	52 1,5	3528	1910 54,1	1171 33,2	156 4,4	269 7,6
					Z	42 1,2	3538	1715 48,5	1084 30,6	385 10,9	281 7,9
337066	Laufenburg (Baden), Stadt										
	Ohne Briefwahl	5073	3623	(77,0)	E	68 1,9	3555	1942 54,6	1163 32,7	133 3,7	287 8,1
					Z	55 1,5	3568	1734 48,6	1098 30,8	350 9,8	294 8,2
	Briefwahl		345		E	1 0,3	344	206 59,9	82 23,8	15 4,4	36 10,5
					Z	0 0,0	345	175 50,7	79 22,9	38 11,0	43 12,5
	Zusammen	5073	3968	78,2	E	69 1,7	3899	2148 55,1	1245 31,9	148 3,8	323 8,3
					Z	55 1,4	3913	1909 48,8	1177 30,1	388 9,9	337 8,6
337070	Lottstetten										
	Ohne Briefwahl	1361	979	(76,3)	E	14 1,4	965	582 60,3	255 26,4	53 5,5	71 7,4
					Z	11 1,1	968	539 55,7	191 19,7	125 12,9	96 9,9
	Briefwahl		69		E	1 1,4	68	41 60,3	17 25,0	3 4,4	7 10,3
					Z	2 2,9	67	39 58,2	10 14,9	9 13,4	9 13,4
	Zusammen	1361	1048	77,0	E	15 1,4	1033	623 60,3	272 26,3	56 5,4	78 7,6
					Z	13 1,2	1035	578 55,8	201 19,4	134 12,9	105 10,1
337076	Murg										
	Ohne Briefwahl	4430	3083	(74,9)	E	61 2,0	3022	1690 55,9	886 29,3	148 4,9	291 9,6
					Z	44 1,4	3039	1519 50,0	837 27,5	321 10,6	293 9,6
	Briefwahl		303		E	0 0,0	303	168 55,4	76 25,1	12 4,0	45 14,9
					Z	0 0,0	303	156 51,5	60 19,8	25 8,3	54 17,8
	Zusammen	4430	3386	76,4	E	61 1,8	3325	1858 55,9	962 28,9	160 4,8	336 10,1
					Z	44 1,3	3342	1675 50,1	897 26,8	346 10,4	347 10,4
337090	Rickenbach										
	Ohne Briefwahl	2455	1786	(79,3)	E	38 2,1	1748	1111 63,6	393 22,5	68 3,9	165 9,4
					Z	29 1,6	1757	1021 58,1	369 21,0	157 8,9	172 9,8
	Briefwahl		194		E	3 1,5	191	103 53,9	46 24,1	7 3,7	35 18,3
					Z	1 0,5	193	95 49,2	53 27,5	15 7,8	23 11,9
	Zusammen	2455	1980	80,7	E	41 2,1	1939	1214 62,6	439 22,6	75 3,9	200 10,3
					Z	30 1,5	1950	1116 57,2	422 21,6	172 8,8	195 10,0

Stimmen wurden abgegeben für

ZENTRUM 05	Mündige B. 06	FRAUEN 07	MLPD 08	NPD 09	ÖDF 10	Patrioten 11	FAP 12	Einzbew. 13	14	15	Schl.
Anz. %	Anz. %	Anz. %	Anz. %	Anz. %	Anz. %	Anz. %	Anz. %	Anz. %	Anz. %	Anz. %	

											337
											337060
1 0,1	5 0,3	6 0,3			12 0,6	5 0,3	5 0,3	8 0,4			
1 0,4	1 0,4	1 0,4			2 0,7	1 0,4	1 0,4	1 0,4			
2 0,1	6 0,3	7 0,3			14 0,6	6 0,3	6 0,3	9 0,4			
											337062
8 0,2	10 0,3	10 0,3	1 0,0	36 1,0	11 0,3	2 0,1		20 0,6			
1 0,3				1 0,3	3 0,9			2 0,6			
9 0,2	10 0,3	10 0,3	1 0,0	37 1,0	14 0,4	2 0,1		22 0,6			
											337125
3 0,1	2 0,1	8 0,3	2 0,1	18 0,7	12 0,5	3 0,1		11 0,4			
1 0,4		3 1,2		6 2,4	1 0,4			1 0,4			
4 0,1	2 0,1	11 0,4	2 0,1	24 0,9	13 0,5	3 0,1		12 0,4			
											337065
2 0,1	11 0,3	16 0,5	1 0,0	27 0,8	9 0,3	4 0,1		20 0,6			
	1 0,4	1 0,4		1 0,4				2 0,7			
2 0,1	12 0,3	17 0,5	1 0,0	28 0,8	9 0,3	4 0,1		22 0,6			
											337066
6 0,2	6 0,2	16 0,4	3 0,1	34 1,0	22 0,6	5 0,1		30 0,8			
		3 0,9		3 0,9	4 1,2			5 1,5			
6 0,2	6 0,2	19 0,5	3 0,1	37 0,9	26 0,7	5 0,1		35 0,9			
											337070
4 0,4	1 0,1	1 0,1	1 0,1	5 0,5	2 0,2	3 0,3		4 0,4			
4 0,4	1 0,1	1 0,1	1 0,1	5 0,5	2 0,2	3 0,3		4 0,4			
											337076
2 0,1	3 0,1	9 0,3	4 0,1	22 0,7	29 1,0			7 0,2			
1 0,3	1 0,3			3 1,0	3 1,0			2 0,7			
3 0,1	4 0,1	9 0,3	4 0,1	25 0,7	32 1,0			9 0,3			
											337090
8 0,5	3 0,2	4 0,2		14 0,8	7 0,4	2 0,1		11 0,6			
5 2,6	1 0,5	1 0,5									
13 0,7	4 0,2	5 0,3		14 0,7	7 0,4	2 0,1		11 0,6			

Stadtkreis / Landkreis Gemeinde		Wahl- berech- tigte Anz.	Wahl- ler Anz.	Wahl- be- teili- gung %	Erst-/ Zweit- Stim- men	Abgegebene Stimmen		V o n d e n G ü l t i g e n			
Schlüssel	Name					Un- gültige Anz.	Gül- tige Anz.	CDU 01 Anz.	SPD 02 Anz.	FDP/DVP 03 Anz.	GRÜNE 04 Anz.
								%	%	%	%
337	Moch: Landkreis Waldshut										
337097	St. Blasien, Stadt										
	Ohne Briefwahl	2716	1759	(77,7)	E	26	1733	1082	430	105	116
					Z	20	1739	929	434	237	105
						1,5		62,4	24,8	6,1	6,7
						1,1		53,4	25,0	13,6	6,0
337106	Stühlingen, Stadt										
	Ohne Briefwahl	3640	2596	(76,8)	E	35	2561	1736	528	111	174
					Z	32	2564	1560	511	275	178
						1,3		67,8	20,6	4,3	6,8
						1,2		60,8	19,9	10,7	6,9
	Briefwahl		251		E		251	160	45	18	24
					Z		251	136	38	40	32
						0,0		63,7	17,9	7,2	9,6
						0,0		54,2	15,1	15,9	12,7
	Zusammen	3640	2847	78,2	E	35	2812	1896	573	129	198
					Z	32	2815	1696	549	315	210
						1,2		67,4	20,4	4,6	7,0
						1,1		60,2	19,5	11,2	7,5
337108	Todtmoos										
	Ohne Briefwahl	1450	959	(75,6)	E	33	926	592	185	43	105
					Z	23	936	523	186	110	104
						3,4		63,9	20,0	4,6	11,3
						2,4		55,9	19,9	11,8	11,1
	Briefwahl		171		E	4	167	112	23	4	28
					Z	3	168	100	19	23	26
						2,3		67,1	13,8	2,4	16,8
						1,8		59,5	11,3	13,7	15,5
	Zusammen	1450	1130	77,9	E	37	1093	704	208	47	133
					Z	26	1104	623	205	133	130
						3,3		64,4	19,0	4,3	12,2
						2,3		56,4	18,6	12,0	11,8
337128	Uhlingen-Birkendorf										
	Ohne Briefwahl	3212	2430	(81,1)	E	42	2388	1532	566	114	167
					Z	41	2389	1413	525	239	173
						1,7		64,2	23,7	4,8	7,0
						1,7		59,1	22,0	10,0	7,2
	Briefwahl		207		E	2	205	135	38	11	20
					Z	2	205	123	33	27	19
						1,0		65,9	18,5	5,4	9,8
						1,0		60,0	16,1	13,2	9,3
	Zusammen	3212	2637	82,1	E	44	2593	1667	604	125	187
					Z	43	2594	1536	558	266	192
						1,7		64,3	23,3	4,8	7,2
						1,6		59,2	21,5	10,3	7,4
337126	Waldshut-Tiengen, Stadt										
	Ohne Briefwahl	16188	11490	(78,9)	E	184	11306	6189	3553	519	992
					Z	132	11358	5478	3352	1276	1034
						1,6		54,7	31,4	4,6	8,8
						1,1		48,2	29,5	11,2	9,1
	Briefwahl		1525		E	9	1516	864	343	79	212
					Z	1	1524	735	313	231	213
						0,6		57,0	22,6	5,2	14,0
						0,1		48,2	20,5	15,2	14,0
	Zusammen	16188	13015	80,4	E	193	12822	7053	3896	598	1204
					Z	133	12882	6213	3665	1507	1247
						1,5		55,0	30,4	4,7	9,4
						1,0		48,2	28,5	11,7	9,7
337116	Wehr, Stadt										
	Ohne Briefwahl	8553	6235	(79,2)	E	95	6140	3260	1945	278	634
					Z	77	6158	2933	1861	636	612
						1,5		53,1	31,7	4,5	10,3
						1,2		47,6	30,2	10,3	9,9
	Briefwahl		648		E	4	644	406	109	26	98
					Z	5	643	352	98	84	103
						0,6		63,0	16,9	4,0	15,2
						0,8		54,7	15,2	13,1	16,0
	Zusammen	8553	6883	80,5	E	99	6784	3666	2054	304	732
					Z	82	6801	3285	1959	720	715
						1,4		54,0	30,3	4,5	10,8
						1,2		48,3	28,8	10,6	10,5
337118	Weilheim										
	Ohne Briefwahl	1846	1468	(83,4)	E	22	1446	973	281	51	137
					Z	14	1454	898	254	138	142
						1,5		67,3	19,4	3,5	9,5
						1,0		61,8	17,5	9,5	9,8
	Briefwahl		80		E	2	78	56	11	2	8
					Z	2	80	51	11	6	9
						2,5		71,8	14,1	2,6	10,3
						0,0		63,8	13,8	7,5	11,3
	Zusammen	1846	1548	83,9	E	24	1524	1029	292	53	145
					Z	14	1534	949	265	144	151
						1,6		67,5	19,2	3,5	9,5
						0,9		61,9	17,3	9,4	9,8
337127	Wutach										
	Ohne Briefwahl	877	692	(83,6)	E	26	666	454	111	59	42
					Z	18	674	388	106	118	49
						3,8		68,2	16,7	8,9	6,3
						2,6		57,6	15,7	17,5	7,3
	Briefwahl		49		E	0	49	32	3	4	10
					Z	0	49	31	4	4	9
						0,0		65,3	6,1	8,2	20,4
						0,0		63,3	8,2	8,2	18,4
	Zusammen	877	741	84,5	E	26	715	486	114	63	52
					Z	18	723	419	110	122	58
						3,5		68,0	15,9	8,8	7,3
						2,4		58,0	15,2	16,9	8,0

Stimmen wurden abgegeben für

ZENTRUM 05	Mündige B. 06	FRAUEN 07	MLPD 08	NPD 09	ÖDP 10	Patrioten 11	FAP 12	Einzbew. 13	14	15	Schl.
Anz. %	Anz. %	Anz. %	Anz. %	Anz. %	Anz. %	Anz. %	Anz. %	Anz. %	Anz. %	Anz. %	
											337
											337097
1 0,1	3 0,2	11 0,6	1 0,1	7 0,4	11 0,6						
											337106
6 0,2	4 0,2	9 0,4	6 0,2	8 0,3	6 0,2	1 0,0		12 0,5			
1 0,4				3 1,2	1 0,4			4 1,6			
7 0,2	4 0,1	9 0,3	6 0,2	11 0,4	7 0,2	1 0,0		16 0,6			
											337108
		2 0,2		3 0,3	7 0,7	1 0,1		1 0,1			
		2 0,2		3 0,3	7 0,6	1 0,1		1 0,1			
											337128
1 0,0	5 0,2	3 0,1		11 0,5	18 0,8	1 0,0		9 0,4			
				1 0,5		2 1,0		1 0,5			
1 0,0	5 0,2	3 0,1		12 0,5	18 0,7	3 0,1		10 0,4			
											337126
16 0,1	18 0,2	35 0,3	4 0,0	75 0,7	62 0,5	8 0,1		53 0,5			
2 0,1	6 0,4	8 0,5		8 0,5	8 0,5			18 1,2			
18 0,1	24 0,2	43 0,3	4 0,0	83 0,6	70 0,5	8 0,1		71 0,6			
											337116
16 0,3	4 0,1	22 0,4	3 0,0	40 0,6	27 0,4	4 0,1		23 0,4			
3 0,5				2 0,3	1 0,2			5 0,8			
19 0,3	4 0,1	22 0,3	3 0,0	42 0,6	28 0,4	4 0,1		28 0,4			
											337118
4 0,3	2 0,1	3 0,2		5 0,3	6 0,4	2 0,1		4 0,3			
2 2,5			1 1,3					1 1,3			
6 0,4	2 0,1	3 0,2	1 0,1	5 0,3	6 0,4	2 0,1		5 0,3			
											337127
	1 0,1	3 0,4		7 1,0	2 0,3						
	1 2,0										
	2 0,3	3 0,4		7 1,0	2 0,3						

Stadtkreis / Landkreis Gemeinde		Wahl- berech- tigte Anz.	Wäh- ler Anz.	Wahl- be- teili- gung %	Erst-/ Zweit- Stim- men	Abgegebene Stimmen		V o n d e n G ü l t i g e n								
Schlüssel	Name					Un- gültige Anz.	Gül- tige Anz.	CDU 01 Anz.	%	SPD 02 Anz.	%	FDP/DVP 03 Anz.	%	GRÜNE 04 Anz.	%	
337	Moch: Landkreis Waldshut															
337123	Mutßschingen															
	Ohne Briefwahl	3883	2819	(77,8)	E	37	1,3	2782	1680	60,4	809	29,1	96	3,5	190	6,8
					Z	29	1,0	2790	1560	55,9	739	26,5	242	8,7	195	7,0
	Briefwahl		250		E	1	0,4	249	145	58,2	57	22,9	9	3,6	38	15,3
					Z	1	0,4	249	122	49,0	51	20,5	30	12,0	39	15,7
	Zusammen	3883	3069	79,0	E	38	1,2	3031	1825	60,2	866	28,6	105	3,5	228	7,5
					Z	30	1,0	3039	1682	55,3	790	26,0	272	9,0	234	7,7
337999	Regional nicht aufteilbare Briefwahl															
			446		E	5	1,1	441	299	67,8	77	17,5	29	6,6	32	7,3
					Z	2	0,4	444	253	57,0	70	15,8	78	17,6	33	7,4
337	Landkreis Waldshut insgesamt															
	Ohne Briefwahl	106462	77113	(79,1)	E	1308	1,7	75805	44004	58,0	21309	28,1	3629	4,8	6563	8,7
					Z	1033	1,3	76080	39652	52,1	19788	26,0	8356	11,0	6809	8,9
	Briefwahl		8503		E	60	0,7	8443	4970	58,9	1818	21,5	439	5,2	1129	13,4
					Z	34	0,4	8469	4304	50,8	1626	19,2	1175	13,9	1177	13,9
	Zusammen	106462	85616	80,4	E	1368	1,6	84248	48974	58,1	23127	27,5	4068	4,8	7692	9,1
					Z	1067	1,2	84549	43956	52,0	21414	25,3	5531	11,3	7986	9,4

Stimmen wurden abgegeben für

ZENTRUM 05	Mündige B. 06	FRAUEN 07	NLPD 08	NPD 09	ÖDP 10	Patrioten 11	FAP 12	Einzbew. 13	14	15	Schl.
Anz. %	Anz. %	Anz. %	Anz. %	Anz. %	Anz. %	Anz. %	Anz. %	Anz. %	Anz. %	Anz. %	
								7 0,3			337
											337123
11 0,4	4 0,1	12 0,4	1 0,0	13 0,5	13 0,5						
4 1,6		1 0,4		2 0,8							
								7 0,2			
15 0,5	4 0,1	13 0,4	1 0,0	15 0,5	13 0,4						
											337999
								4 0,9			
2 0,5	1 0,2	3 0,7		1 0,2	2 0,5	1 0,2					337
188 0,2	119 0,2	241 0,3	37 0,0	496 0,7	341 0,4	53 0,1		300 0,4			
29 0,3	23 0,3	36 0,4	3 0,0	47 0,6	43 0,5	6 0,1		87 1,0			
217 0,3	142 0,2	277 0,3	40 0,0	543 0,6	384 0,5	59 0,1		387 0,5			

Stadtkreis / Landkreis Gemeinde		Wahl- berech- tigte Anz.	Wahl- ler Anz.	Wahl- be- teili- gung %	Erst-/ Zweit- Stim- men	Abgegebene Stimmen		V o n d e n G ü l t i g e n								
Schlüssel	Name					Un- gültige Anz.	Gül- tige Anz.	CDU 01 Anz.	%	SPD 02 Anz.	%	FDP/DVP 03 Anz.	%	GRÜNE 04 Anz.	%	
Region Neckar-Alb																
415	Landkreis Reutlingen															
415078	Bad Urach, Stadt															
	Ohne Briefwahl	8133	6023	(82,0)	E Z	125 84	2,1 1,4	5898 5939	2476 2447	42,0 41,2	1832 1890	31,1 31,8	1104 973	18,7 16,4	467 553	7,9 9,3
	Briefwahl		749		E Z	12 7	1,6 0,9	737 742	343 320	46,5 43,1	166 159	22,5 21,4	123 141	16,7 19,0	96 111	13,0 15,0
	Zusammen	8133	6772	83,3	E Z	137 91	2,0 1,3	6635 6681	2819 2767	42,5 41,4	1998 2049	30,1 30,7	1227 1114	18,5 16,7	563 664	9,5 9,9
415014	Dettingen an der Erms															
	Ohne Briefwahl	5986	4477	(80,6)	E Z	66 38	1,5 0,8	4411 4439	2250 2143	51,0 48,3	1201 1217	27,2 27,4	572 588	13,0 13,2	364 407	8,3 9,2
	Briefwahl		421		E Z	7 2	1,7 0,5	414 419	228 197	55,1 47,0	76 75	18,4 17,9	70 94	16,9 22,4	33 49	8,0 11,7
	Zusammen	5986	4898	81,8	E Z	73 40	1,5 0,8	4825 4858	2478 2340	51,4 48,2	1277 1292	26,5 26,6	642 682	13,3 14,0	397 456	8,2 9,4
415089	Engstingen															
	Ohne Briefwahl	3030	2408	(85,1)	E Z	47 37	2,0 1,5	2361 2371	1512 1417	64,0 59,8	470 471	19,9 19,9	249 319	10,5 13,5	125 135	5,3 5,7
	Briefwahl		199		E Z	4 2	2,0 1,0	195 197	119 116	61,0 58,9	34 33	17,4 16,8	24 26	12,3 13,2	18 17	9,2 8,6
	Zusammen	3030	2607	86,0	E Z	51 39	2,0 1,5	2556 2568	1631 1533	63,8 59,7	504 504	19,7 19,6	273 345	10,7 13,4	143 152	5,6 5,9
415019	Enningen unter Achalm															
	Ohne Briefwahl	6802	5332	(86,0)	E Z	89 52	1,7 1,0	5243 5280	2592 2350	49,4 44,5	1637 1633	31,2 30,9	544 713	10,4 13,5	424 488	8,1 9,2
	Briefwahl		579		E Z	8 6	1,4 1,0	571 573	274 251	48,0 43,8	143 141	25,0 24,6	80 95	14,0 16,6	70 76	12,3 13,3
	Zusammen	6802	5911	86,9	E Z	97 58	1,6 1,0	5814 5853	2866 2601	49,3 44,4	1780 1774	30,6 30,3	624 808	10,7 13,8	494 564	8,5 9,6
415027	Gomadingen															
	Ohne Briefwahl	1506	1151	(84,6)	E Z	26 17	2,3 1,5	1125 1134	574 537	51,0 47,4	319 317	28,4 28,0	143 172	12,7 15,2	83 84	7,4 7,4
	Briefwahl		130		E Z	0 0	0,0 0,0	130 130	49 45	37,7 34,6	45 38	34,6 29,2	16 18	12,3 13,8	18 26	13,8 20,0
	Zusammen	1506	1281	85,1	E Z	26 17	2,0 1,3	1255 1264	623 582	49,6 46,0	364 355	29,0 28,1	159 190	12,7 15,0	101 110	8,0 8,7
415028	Grabenstetten															
	Ohne Briefwahl	996	793	(83,7)	E Z	26 15	3,3 1,9	767 778	399 387	52,0 49,7	154 159	20,1 20,4	153 136	19,9 17,5	58 77	7,6 9,9
415029	Grafenberg															
	Ohne Briefwahl	1716	1373	(85,7)	E Z	23 15	1,7 1,1	1350 1358	706 659	52,3 48,5	391 396	29,0 29,2	124 152	9,2 11,2	127 131	9,4 9,6
415086	Gutsbezirk Münsingen															
	Ohne Briefwahl	93	62	(80,5)	E Z	3 2	4,8 3,2	59 60	26 26	44,1 43,3	18 17	30,5 28,3	12 8	20,3 13,3	3 7	5,1 11,7
415034	Hayingen, Stadt															
	Ohne Briefwahl	1463	1206	(87,8)	E Z	32 21	2,7 1,7	1174 1185	874 843	74,4 71,1	149 147	12,7 12,4	80 106	6,8 8,9	70 69	6,0 5,8
415090	Hohenstein															
	Ohne Briefwahl	2224	1785	(84,2)	E Z	41 29	2,3 1,6	1744 1756	1222 1145	70,1 65,2	236 232	13,5 13,2	167 229	9,6 13,0	112 125	6,4 7,1
415039	Hulben															
	Ohne Briefwahl	2032	1671	(87,4)	E Z	61 40	3,7 2,4	1610 1631	807 797	50,1 48,9	544 554	33,8 34,0	187 171	11,6 10,5	68 85	4,2 5,2

Stimmen wurden abgegeben für

ZENTRUM 05	Mündige B. 06	FRAUEN 07	MLPD 08	NPD 09	ÖDP 10	Patrioten 11	FAP 12	Einzbew. 13	14	15	Schl.
Anz. %	Anz. %	Anz. %	Anz. %	Anz. %	Anz. %	Anz. %	Anz. %	Anz. %	Anz. %	Anz. %	
								19 0,3			415
											415078
8 0,1	5 0,1	9 0,2	5 0,1	35 0,6	12 0,2	2 0,0					
								9 1,2			
1 0,1	1 0,1	1 0,1	3 0,4	2 0,3	2 0,3	1 0,1					
								28 0,4			
9 0,1	6 0,1	10 0,1	8 0,1	37 0,6	14 0,2	3 0,0					415014
								24 0,5			
8 0,2	5 0,1	7 0,2	1 0,0	50 1,1	13 0,3						
								7 1,7			
2 0,5		1 0,2			1 0,2						
								31 0,6			
10 0,2	5 0,1	8 0,2	1 0,0	50 1,0	14 0,3						415089
								5 0,2			
4 0,2	2 0,1	7 0,3		9 0,4	7 0,3						
				3 1,5		2 1,0					
								5 0,2			
4 0,2	2 0,1	7 0,3		12 0,5	7 0,3	2 0,1					415019
								46 0,9			
2 0,0	7 0,1	15 0,3	5 0,1	49 0,9	14 0,3	4 0,1					
								4 0,7			
2 0,3	1 0,2	2 0,3		4 0,7		1 0,2					
								50 0,9			
4 0,1	8 0,1	17 0,3	5 0,1	53 0,9	14 0,2	5 0,1					415027
								6 0,5			
	4 0,4	1 0,1		17 1,5	2 0,2						
						1 0,8	2 1,5				
								2 1,5			
	4 0,3	1 0,1		17 1,3	3 0,2	2 0,2		8 0,6			
											415028
								3 0,4			
		3 0,4	1 0,1	12 1,5	2 0,3	1 0,1					415029
								2 0,1			
4 0,3	3 0,2	2 0,1		9 0,7	1 0,1	1 0,1					415086
		2 3,3									
											415034
								1 0,1			
5 0,4		2 0,2	1 0,1	9 0,8	2 0,2	1 0,1					415090
								7 0,4			
6 0,3	1 0,1	7 0,4		7 0,4	4 0,2						
											415039
								4 0,2			
2 0,1	3 0,2	1 0,1		16 1,0	2 0,1						

Stadtkreis / Landkreis Gemeinde		Wahl- berech- tigte Anz.	Wäh- ler Anz.	Wahl- be- teili- gung %	Erst-/ Zweit- Stim- men	Abgegebene Stimmen		V o n d e n G ü l t i g e n								
Schlüssel	Name					Un- gültige Anz.	Gül- tige Anz.	CDU 01 Anz.	%	SPD 02 Anz.	%	FDP/DVP 03 Anz.	%	GRÜNE 04 Anz.	%	
415	Noch: Landkreis Reutlingen															
415092	Lichtenstein															
	Ohne Briefwahl	5844	4391	(81,8)	E Z	76 43	1,7 1,0	4315 4348	2393 2222	55,5 51,1	1188 1216	27,5 28,0	388 485	9,0 11,2	328 366	7,6 8,4
	Briefwahl		467		E Z	4 4	0,9 0,9	463 463	280 256	60,5 55,3	88 88	19,0 19,0	41 60	8,9 13,0	51 55	11,0 11,9
	Zusammen	5844	4858	83,1	E Z	80 47	1,6 1,0	4778 4811	2673 2478	55,9 51,5	1276 1304	26,7 27,1	429 545	9,0 11,3	379 421	7,9 8,8
415048	Mehrstetten															
	Ohne Briefwahl	876	688	(82,0)	E Z	14 10	2,0 1,5	674 678	305 285	45,3 42,0	145 142	21,5 20,9	147 154	21,8 22,7	77 83	11,4 12,2
415050	Metzingen, Stadt															
	Ohne Briefwahl	13760	10558	(83,3)	E Z	229 153	2,2 1,4	10329 10405	5045 4676	48,8 44,9	3036 3113	29,4 29,9	1305 1516	12,6 14,6	886 891	8,6 8,6
	Briefwahl		1042		E Z	7 7	0,7 0,7	1035 1035	533 451	51,5 43,6	233 224	22,5 21,6	136 217	13,1 21,0	128 125	12,4 12,1
	Zusammen	13760	11600	84,3	E Z	236 160	2,0 1,4	11364 11440	5578 5127	49,1 44,8	3269 3337	28,8 29,2	1441 1733	12,7 15,1	1014 1016	8,9 8,9
415053	Münsingen, Stadt															
	Ohne Briefwahl	8300	6269	(81,6)	E Z	149 95	2,4 1,5	6120 6174	3129 2900	51,1 47,0	1752 1747	28,6 28,3	768 881	12,5 14,3	457 507	7,5 8,2
	Briefwahl		605		E Z	3 0	0,5 0,0	602 605	316 293	52,5 48,4	137 143	22,8 23,6	74 86	12,3 14,2	70 76	11,6 12,6
	Zusammen	8300	6874	82,8	E Z	152 95	2,2 1,4	6722 6779	3445 3193	51,2 47,1	1889 1890	28,1 27,9	842 967	12,5 14,3	527 583	7,8 8,6
415058	Pfronstetten															
	Ohne Briefwahl	1012	820	(89,2)	E Z	26 19	3,2 2,3	794 801	669 636	84,3 79,4	68 68	8,6 8,5	37 49	4,7 6,1	19 27	2,4 3,4
415059	Pfullingen, Stadt															
	Ohne Briefwahl	11859	9067	(82,7)	E Z	130 74	1,4 0,8	8937 8993	4641 4178	51,9 46,5	2517 2478	28,2 27,6	910 1259	10,2 14,0	801 892	9,0 9,9
	Briefwahl		861		E Z	17 17	2,0 2,0	844 844	452 384	53,6 45,5	202 197	23,9 23,3	89 148	10,5 17,5	90 100	10,7 11,8
	Zusammen	11859	9928	83,7	E Z	147 91	1,5 0,9	9781 9837	5093 4562	52,1 46,4	2719 2675	27,8 27,2	999 1407	10,2 14,3	891 992	9,1 10,1
415060	Pliezhausen															
	Ohne Briefwahl	5094	3945	(82,6)	E Z	65 41	1,6 1,0	3880 3904	1889 1735	48,7 44,4	1338 1260	34,5 32,3	324 456	8,4 11,7	311 375	8,0 9,6
	Briefwahl		305		E Z	0 0	0,0 0,0	305 305	148 132	48,5 43,3	83 84	27,2 27,5	37 47	12,1 15,4	35 29	11,5 9,5
	Zusammen	5094	4250	83,4	E Z	65 41	1,5 1,0	4185 4209	2037 1867	48,7 44,4	1421 1344	34,0 31,9	361 503	8,6 12,0	346 404	8,3 9,6
415061	Reutlingen, Stadt															
	Ohne Briefwahl	71459	53330	(82,2)	E Z	508 515	1,7 1,0	52422 52815	24699 22494	47,1 42,6	17293 16891	33,0 32,0	4881 6610	9,3 12,5	5095 5786	9,7 11,0
	Briefwahl		6260		E Z	78 42	1,2 0,7	6182 6218	2922 2533	47,3 40,7	1600 1529	25,9 24,6	693 1054	11,2 17,0	875 997	14,2 16,0
	Zusammen	71459	59590	83,4	E Z	586 557	1,7 0,9	58604 59033	27621 25027	47,1 42,4	18893 18420	32,2 31,2	5574 7664	9,5 13,0	5970 6783	10,2 11,5
415062	Riederich															
	Ohne Briefwahl	2798	2211	(83,2)	E Z	33 19	1,5 0,9	2178 2192	1193 1083	54,8 49,4	570 582	26,2 26,6	238 339	10,9 15,5	168 162	7,7 7,4
	Briefwahl		134		E Z	2 1	1,5 0,7	132 133	69 57	52,3 42,9	31 28	23,5 21,1	13 25	9,8 18,8	19 21	14,4 15,8
	Zusammen	2798	2345	83,8	E Z	35 20	1,5 0,9	2310 2325	1262 1140	54,6 49,0	601 610	26,0 26,2	251 364	10,9 15,7	187 183	8,1 7,9

Stimmen wurden abgegeben für

ZENTRUM 05	Mündige B. 06	FRAUEN 07	MLPD 08	MPD 09	ÖDP 10	Patrioten 11	FAP 12	Einzbew. 13	14	15	Schl.
Anz. %	Anz. %	Anz. %	Anz. %	Anz. %	Anz. %	Anz. %	Anz. %	Anz. %	Anz. %	Anz. %	
								18 0,4			415
								3 0,6			415092
11 0,3	8 0,2	8 0,2	2 0,0	18 0,4	11 0,3	1 0,0					
2 0,4					2 0,4						
13 0,3	8 0,2	8 0,2	2 0,0	18 0,4	13 0,3	1 0,0		21 0,4			
											415048
1 0,1		2 0,3	1 0,1	8 1,2	2 0,3						
											415050
10 0,1	10 0,1	23 0,2	5 0,0	79 0,8	76 0,7	6 0,1		57 0,6			
2 0,2		3 0,3	1 0,1	11 1,1	1 0,1			5 0,5			
12 0,1	10 0,1	26 0,2	6 0,1	90 0,8	77 0,7	6 0,1		62 0,5			
											415053
15 0,2	7 0,1	24 0,4		80 1,3	12 0,2	1 0,0		14 0,2			
2 0,3		1 0,2		3 0,5	1 0,2			5 0,8			
17 0,3	7 0,1	25 0,4		83 1,2	13 0,2	1 0,0		19 0,3			
											415058
2 0,2	2 0,2	1 0,1		13 1,6	2 0,2	1 0,1		1 0,1			
											415059
31 0,3	10 0,1	16 0,2	13 0,1	76 0,8	36 0,4	4 0,0		68 0,8			
2 0,2	1 0,1	2 0,2		5 0,6	5 0,6			11 1,3			
33 0,3	11 0,1	18 0,2	13 0,1	81 0,8	41 0,4	4 0,0		79 0,8			
											415060
6 0,2	4 0,1	9 0,2	2 0,1	41 1,1	14 0,4	2 0,1		18 0,5			
2 0,7	2 0,7	1 0,3		3 1,0	5 1,6			2 0,7			
8 0,2	6 0,1	10 0,2	2 0,0	44 1,0	19 0,5	2 0,0		20 0,5			
											415061
93 0,2	75 0,1	193 0,4	65 0,1	426 0,8	156 0,3	26 0,0		454 0,9			
12 0,2	11 0,2	21 0,3	4 0,1	31 0,5	23 0,4	3 0,0		92 1,5			
105 0,2	86 0,1	214 0,4	69 0,1	457 0,8	179 0,3	29 0,0		546 0,9			
											415062
2 0,1	2 0,1	4 0,2		8 0,4	9 0,4	1 0,0		9 0,4			
				1 0,8	1 0,8						
2 0,1	2 0,1	4 0,2		9 0,4	10 0,4	1 0,0		9 0,4			

Schlüssel	Stadtkreis / Landkreis Gemeinde	Wahl- berech- tigte Anz.	Wäh- ler Anz.	Wahl- be- teili- gung %	Erst-/ Zweit- Stim- men	Abgegebene Stimmen		V o n d e n G ü l t i g e n			
						Un- gültige Anz.	Gül- tige Anz.	CDU 01 Anz.	SPD 02 Anz.	FDP/DVP 03 Anz.	GRÜNE 04 Anz.
	Name							%	%	%	%
415	Noch: Landkreis Reutlingen										
415088	Römerstein										
	Ohne Briefwahl	2712	2217 (81,7)		E	51 2,3	2166	1391 64,2	287 13,3	369 17,0	115 5,3
					Z	41 1,8	2176	1325 60,9	311 14,3	372 17,1	136 6,3
415091	Sonnenbühl										
	Ohne Briefwahl	4342	3511 (80,9)		E	59 1,7	3452	2325 67,4	584 16,9	326 9,4	212 6,1
					Z	36 1,0	3475	2127 61,2	592 17,0	488 14,0	210 6,0
	Briefwahl		186		E	4 2,2	182	109 59,9	34 18,7	12 6,6	25 13,7
					Z	0,0	186	96 51,6	30 16,1	25 13,4	27 14,5
	Zusammen	4342	3697 85,1		E	63 1,7	3634	2434 67,0	618 17,0	338 9,3	237 6,5
					Z	36 1,0	3661	2223 60,7	622 17,0	513 14,0	237 6,5
415093	St. Johann										
	Ohne Briefwahl	3403	2674 (81,0)		E	62 2,3	2612	1476 56,5	509 19,5	380 14,5	242 9,3
					Z	34 1,3	2640	1444 54,7	529 20,0	351 13,3	268 10,2
	Briefwahl		173		E	2 1,2	171	86 50,3	31 18,1	22 12,9	31 18,1
					Z	2 1,2	171	77 45,0	35 20,5	22 12,9	29 17,0
	Zusammen	3403	2847 83,7		E	64 2,2	2783	1562 56,1	540 19,4	402 14,4	273 9,8
					Z	36 1,3	2811	1521 54,1	564 20,1	373 13,3	297 10,6
415073	Trochtelfingen, Stadt										
	Ohne Briefwahl	3920	3026 (80,0)		E	46 1,5	2980	1877 63,0	623 20,9	263 8,8	206 6,9
					Z	32 1,1	2994	1752 58,5	623 20,8	346 11,6	230 7,7
	Briefwahl		299		E	12 4,0	287	161 56,1	63 22,0	21 7,3	38 13,2
					Z	12 4,0	287	151 52,6	61 21,3	28 9,8	38 13,2
	Zusammen	3920	3325 84,8		E	58 1,7	3267	2038 62,4	686 21,0	284 8,7	244 7,5
					Z	44 1,3	3281	1903 58,0	684 20,8	374 11,4	268 8,2
415087	Walddorfhäslach										
	Ohne Briefwahl	2491	1976 (80,0)		E	21 1,1	1955	1160 59,3	445 22,8	210 10,7	128 6,5
					Z	16 0,8	1960	1075 54,8	436 22,2	263 13,4	130 6,6
415080	Wannweil										
	Ohne Briefwahl	3372	2668 (80,0)		E	45 1,7	2623	1205 45,9	994 37,9	194 7,4	214 8,2
					Z	23 0,9	2645	1165 44,0	841 31,8	321 12,1	271 10,2
	Briefwahl		236		E	2 0,8	234	112 47,9	66 28,2	20 8,5	34 14,5
					Z	0,0	236	97 41,1	55 23,3	41 17,4	35 14,8
	Zusammen	3372	2904 86,1		E	47 1,6	2857	1317 46,1	1060 37,1	214 7,5	248 8,7
					Z	23 0,8	2881	1262 43,8	896 31,1	362 12,6	306 10,6
415085	Zwiefalten										
	Ohne Briefwahl	1738	1332 (80,0)		E	37 2,8	1295	985 76,1	159 12,3	101 7,8	48 3,7
					Z	21 1,6	1311	936 71,4	166 12,7	125 9,5	49 3,7
	Briefwahl		146		E	4 2,7	142	96 67,6	19 13,4	15 10,6	11 7,7
					Z	3 2,1	143	93 65,0	18 12,6	14 9,8	13 9,1
	Zusammen	1738	1478 85,0		E	41 2,8	1437	1081 75,2	178 12,4	116 8,1	59 4,1
					Z	24 1,6	1454	1029 70,8	184 12,7	139 9,6	62 4,3
415999	Regional nicht aufteilbare Briefwahl		808		E	4 0,5	804	416 51,7	156 19,4	110 13,7	114 14,2
					Z	2 0,2	806	384 47,6	148 18,4	119 14,8	139 17,2
415	Landkreis Reutlingen insgesamt										
	Ohne Briefwahl	176961	134964 (80,0)		E	2490 1,8	132474	67820 51,2	38459 29,0	14176 10,7	11208 8,5
					Z	1522 1,1	133442	62784 47,0	38028 28,5	17582 13,2	12544 9,4
	Briefwahl		13600		E	170 1,3	13430	6713 50,0	3207 23,9	1596 11,9	1756 13,1
					Z	107 0,8	13493	5933 44,0	3086 22,9	2260 16,7	1963 14,5
	Zusammen	176961	148564 84,0		E	2660 1,8	145904	74533 51,1	41666 28,6	15772 10,8	12964 8,9
					Z	1629 1,1	146935	68717 46,8	41114 28,0	19842 13,5	14507 9,9

Stimmen wurden abgegeben für

ZENTRUM 05	Mündige B. 06	FRAUEN 07	MLPD 08	NPD 09	ÖDP 10	Patrioten 11	FAP 12	Einzbew. 13	14	15	Schl.
Anz. %	Anz. %	Anz. %	Anz. %	Anz. %	Anz. %	Anz. %	Anz. %	Anz. %	Anz. %	Anz. %	
											415
											415088
	4 0,2	4 0,2	2 0,1	14 0,6	7 0,3	1 0,0		4 0,2			
											415091
9 0,3	8 0,2	4 0,1	1 0,0	22 0,6	13 0,4	1 0,0		5 0,1			
4 2,2				3 1,6	1 0,5			2 1,1			
13 0,4	8 0,2	4 0,1	1 0,0	25 0,7	14 0,4	1 0,0		7 0,2			
											415093
6 0,2	2 0,1	8 0,3	1 0,0	18 0,7	11 0,4	2 0,1		5 0,2			
1 0,6	2 1,2			2 1,2	3 1,8			1 0,6			
7 0,2	4 0,1	8 0,3	1 0,0	20 0,7	14 0,5	2 0,1		6 0,2			
											415073
10 0,3	2 0,1	10 0,3	1 0,0	9 0,3	10 0,3	1 0,0		11 0,4			
1 0,3	1 0,3	3 1,0	1 0,3	2 0,7	1 0,3			4 1,4			
11 0,3	3 0,1	13 0,4	2 0,1	11 0,3	11 0,3	1 0,0		15 0,5			
											415087
11 0,6	3 0,2	3 0,2		25 1,3	11 0,6	3 0,2		12 0,6			
											415080
6 0,2	2 0,1	5 0,2	2 0,1	18 0,7	14 0,5			16 0,6			
	1 0,4	2 0,8		3 1,3	1 0,4	1 0,4		2 0,9			
6 0,2	3 0,1	7 0,2	2 0,1	21 0,7	15 0,5	1 0,0		18 0,6			
											415085
4 0,3	2 0,2	3 0,2	1 0,1	18 1,4	7 0,5			2 0,2			
		1 0,7		2 1,4	2 1,4			1 0,7			
4 0,3	2 0,1	4 0,3	1 0,1	20 1,4	9 0,6			3 0,2			
											415999
3 0,4	2 0,2	4 0,5		4 0,5	3 0,4			8 1,0			
											415
256 0,2	171 0,1	373 0,3	109 0,1	1086 0,8	450 0,3	59 0,0		811 0,6			
36 0,3	22 0,2	42 0,3	9 0,1	79 0,6	53 0,4	10 0,1		158 1,2			
292 0,2	193 0,1	415 0,3	118 0,1	1165 0,8	503 0,3	69 0,0		969 0,7			

Stadtkreis / Landkreis Gemeinde		Wahl- berech- tigte Anz.	Wahl- ler Anz.	Wahl- be- teili- gung %	Erst-/ Zweit- Stim- men	Abgegebene Stimmen		Von den G ü l t i g e n							
Schlüssel	Name					Un- gültige Anz.	Gül- tige Anz.	CDU 01 Anz.	%	SPD 02 Anz.	%	FDP/DVP 03 Anz.	%	GRÜNE 04 Anz.	%
416	Landkreis Tübingen														
416048	Ammerbuch														
	Ohne Briefwahl	6528	5203	(85,8)	E Z	87 42	1,7 0,8	5116 5161	2633 2317	51,5 44,9	2005 1384	39,2 26,8	282 618	5,5 12,0	743 14,4
	Briefwahl		447		E Z	6 1	1,3 0,2	441 446	182 160	41,3 35,9	193 87	43,8 19,5	29 67	6,6 15,0	125 28,0
	Zusammen	6528	5650	86,6	E Z	93 43	1,6 0,8	5557 5607	2815 2477	50,7 44,2	2198 1471	39,6 26,2	311 685	5,6 12,2	868 15,5
416006	Bodelshausen														
	Ohne Briefwahl	3209	2459	(80,8)	E Z	46 36	1,9 1,5	2413 2423	1344 1167	55,7 48,2	908 814	37,6 33,6	96 251	4,0 10,4	152 6,3
	Briefwahl		161		E Z	0 1	0,0 0,6	161 160	87 70	54,0 43,8	61 44	37,9 27,5	3 19	1,9 11,9	25 15,6
	Zusammen	3209	2620	81,6	E Z	46 37	1,8 1,4	2574 2583	1431 1237	55,6 47,9	969 858	37,6 33,2	99 270	3,8 10,5	177 6,9
416009	Dettenhausen														
	Ohne Briefwahl	3267	2603	(87,0)	E Z	41 25	1,6 1,0	2562 2578	1290 1097	50,4 42,6	1047 795	40,9 30,8	145 377	5,7 14,6	270 10,5
	Briefwahl		271		E Z	1 0	0,4 0,0	270 271	122 92	45,2 33,9	107 65	39,6 24,0	25 57	9,3 21,0	52 19,2
	Zusammen	3267	2874	88,0	E Z	42 25	1,5 0,9	2832 2849	1412 1189	49,9 41,7	1154 860	40,7 30,2	170 434	6,0 15,2	322 11,3
416011	Dußlingen														
	Ohne Briefwahl	3206	2503	(84,5)	E Z	48 30	1,9 1,2	2455 2473	1117 1035	45,5 41,9	1179 903	48,0 36,5	91 203	3,7 8,2	288 11,6
	Briefwahl		236		E Z	1 1	0,4 0,4	235 235	94 86	40,0 36,6	115 82	48,9 34,9	15 30	6,4 12,8	35 14,9
	Zusammen	3206	2739	85,4	E Z	49 31	1,8 1,1	2690 2708	1211 1121	45,0 41,4	1294 985	48,1 36,4	106 233	3,9 8,6	323 11,9
416015	Gomaringen														
	Ohne Briefwahl	4876	3923	(85,7)	E Z	58 27	1,5 0,7	3865 3896	2170 1870	56,1 48,0	1410 1094	36,5 28,1	167 440	4,3 11,3	413 10,6
	Briefwahl		284		E Z	2 0	0,7 0,0	282 284	169 133	59,9 46,8	85 55	30,1 19,4	12 46	4,3 16,2	44 15,5
	Zusammen	4876	4207	86,3	E Z	60 27	1,4 0,6	4147 4180	2339 2003	56,4 47,9	1495 1149	36,1 27,5	179 486	4,3 11,6	457 10,9
416018	Hirrlingen														
	Ohne Briefwahl	1560	1276	(86,2)	E Z	27 13	2,1 1,0	1249 1263	892 831	71,4 65,8	257 195	20,6 15,4	54 110	4,3 8,7	97 7,7
416022	Kirchentellinsfurt														
	Ohne Briefwahl	3502	2644	(83,8)	E Z	71 40	2,7 1,5	2573 2604	1267 1094	49,2 42,0	1067 776	41,5 29,8	137 304	5,3 11,7	399 15,3
	Briefwahl		330		E Z	8 3	2,4 0,9	322 327	147 131	45,7 40,1	132 82	41,0 25,1	18 34	5,6 10,4	70 21,4
	Zusammen	3502	2974	84,9	E Z	79 43	2,7 1,4	2895 2931	1414 1225	48,8 41,8	1199 858	41,4 29,3	155 338	5,4 11,5	469 16,0
416023	Kusterdingen														
	Ohne Briefwahl	4884	3879	(85,5)	E Z	70 32	1,8 0,8	3809 3847	1833 1553	48,1 40,4	1578 1099	41,4 28,6	200 513	5,3 13,3	608 15,8
	Briefwahl		330		E Z	8 1	2,4 0,3	322 329	138 104	42,9 31,6	143 81	44,4 24,6	17 54	5,3 16,4	84 25,5
	Zusammen	4884	4209	86,2	E Z	78 33	1,9 0,8	4131 4176	1971 1657	47,7 39,7	1721 1180	41,7 28,3	217 567	5,3 13,6	692 16,6

S t i m m e n w u r d e n a b g e g e b e n f ü r

ZENTRUM 05	Mündige B. 06	FRAUEN 07	MLPD 08	NPD 09	ÖDF 10	Patrioten 11	FAP 12	Einzbew. 13	14	15	Schl.
Anz. %	Anz. %	Anz. %	Anz. %	Anz. %	Anz. %	Anz. %	Anz. %	Anz. %	Anz. %	Anz. %	
				61 1,2				135 2,6			416
5 0,1	10 0,2	8 0,2	3 0,1	62 1,2	7 0,1	4 0,1					416048
	1 0,2	3 0,7		4 0,9				33 7,5			
				2 0,4	1 0,2						
				65 1,2				168 3,0			
5 0,1	11 0,2	11 0,2	3 0,1	64 1,1	8 0,1	4 0,1					416006
				28 1,2				37 1,5			
4 0,2	1 0,0	6 0,2		25 1,0	3 0,1						
		1 0,6		1 0,6				9 5,6			
					1 0,6						
4 0,2	1 0,0	7 0,3		29 1,1				46 1,8			
				25 1,0	4 0,2						416009
				18 0,7				62 2,4			
	12 0,5	5 0,2	1 0,0	14 0,5	7 0,3			16 5,9			
1 0,4	1 0,4	1 0,4			2 0,7						
1 0,0	13 0,5	6 0,2	1 0,0	18 0,6				78 2,8			
				14 0,5	9 0,3						416011
				17 0,7				51 2,1			
6 0,2	2 0,1	3 0,1	1 0,0	20 0,8	11 0,4	1 0,0					
				1 0,4				10 4,3			
				1 0,4	1 0,4						
6 0,2	2 0,1	3 0,1	1 0,0	18 0,7				61 2,3			
				21 0,8	12 0,4	1 0,0					416015
				22 0,6				96 2,5			
28 0,7	3 0,1	7 0,2	3 0,1	24 0,6	14 0,4						
				2 0,7				14 5,0			
2 0,7		1 0,4		2 0,7	1 0,4						
				24 0,6				110 2,7			
30 0,7	3 0,1	8 0,2	3 0,1	26 0,6	15 0,4						416018
				14 1,1				32 2,6			
1 0,1		5 0,4	1 0,1	17 1,3	4 0,3	2 0,2					416022
				13 0,5				89 3,5			
3 0,1	4 0,2	2 0,1	2 0,1	10 0,4	8 0,3	2 0,1					
				3 0,9				22 6,8			
1 0,3	1 0,3	2 0,6		2 0,6	3 0,9	1 0,3					
				16 0,6				111 3,8			
4 0,1	5 0,2	4 0,1	2 0,1	12 0,4	11 0,4	3 0,1					416023
				25 0,7				173 4,5			
9 0,2	9 0,2	6 0,2	6 0,2	25 0,6	19 0,5						
								24 7,5			
1 0,3	1 0,3	2 0,6			1 0,3	1 0,3					
				25 0,6				197 4,8			
10 0,2	10 0,2	8 0,2	6 0,1	25 0,6	20 0,5	1 0,0					

Stadtkreis / Landkreis Gemeinde		Wahl- berech- tigte Anz.	Wäh- ler Anz.	Wahl- be- teili- gung %	Erst-/ Zweit- Stim- men	Abgegebene Stimmen		V o n d e n G ü l t i g e n				
Schlüssel	Name					Un- gültige Anz.	Gül- tige Anz.	CDU 01 Anz.	SPD 02 Anz.	FDP/DVP 03 Anz.	GRÜNE 04 Anz.	
416	Noch: Landkreis Tübingen											
416025	Mössingen, Stadt											
	Ohne Briefwahl	10893	8542	(82,6)	E Z	129 74	1,5 0,9	8413 8468	4523 3960	53,8 46,8	3173 2493	4,9 11,7
	Briefwahl		541		E Z	6 0,0	1,1 0,0	535 541	272 216	50,8 39,9	201 131	6,2 15,3
	Zusammen	10893	9083	83,4	E Z	135 74	1,5 0,8	8948 9009	4795 4176	53,6 46,4	3374 2624	5,0 12,0
416026	Nehren											
	Ohne Briefwahl	2220	1782	(87,1)	E Z	22 6	1,2 0,3	1760 1776	662 588	37,6 33,1	946 762	4,7 10,4
	Briefwahl		169		E Z	2 0,0	1,2 0,0	167 169	81 74	48,5 43,8	71 52	6,0 11,2
	Zusammen	2220	1951	87,9	E Z	24 6	1,2 0,3	1927 1945	743 662	38,6 34,0	1017 814	4,8 10,5
416049	Neustetten											
	Ohne Briefwahl	1564	1238	(82,5)	E Z	33 19	2,7 1,5	1205 1219	685 612	56,8 50,2	437 361	4,3 9,0
416031	Ofterdingen											
	Ohne Briefwahl	2641	2102	(85,4)	E Z	32 21	1,5 1,0	2070 2081	1115 954	53,9 45,8	772 595	5,9 13,6
	Briefwahl		170		E Z	1 0,0	0,6 0,0	169 170	88 74	52,1 43,5	68 41	4,7 24,1
	Zusammen	2641	2272	86,0	E Z	33 21	1,5 0,9	2239 2251	1203 1028	53,7 45,7	840 636	5,9 13,5
416036	Rottenburg am Neckar, Stadt											
	Ohne Briefwahl	23027	18130	(85,4)	E Z	376 208	2,1 1,1	17754 17922	11172 10214	62,9 57,0	5127 3785	4,5 9,6
	Briefwahl		1721		E Z	41 7	2,4 0,4	1680 1714	973 852	57,9 49,7	499 297	5,5 17,3
	Zusammen	23027	19851	86,2	E Z	417 215	2,1 1,1	19434 19636	12145 11066	62,5 56,4	5626 4082	4,6 20,8
416050	Starzach											
	Ohne Briefwahl	2276	1782	(82,3)	E Z	47 29	2,6 1,6	1735 1753	1232 1145	71,0 65,3	377 297	3,3 7,6
416041	Tübingen, Universitätsstadt											
	Ohne Briefwahl	48570	36081	(85,0)	E Z	673 237	1,9 0,7	35408 35844	12624 10617	35,7 29,6	17921 10809	6,7 14,5
	Briefwahl		5913		E Z	120 13	2,0 0,2	5793 5900	1928 1473	33,3 25,0	2800 1344	8,7 22,8
	Zusammen	48570	41994	86,5	E Z	793 250	1,9 0,6	41201 41744	14552 12090	35,3 29,0	20721 12153	7,0 29,1
416999	Regional nicht aufteilbare Briefwahl											
			240		E Z	4 1	1,7 0,4	236 239	151 128	64,0 53,6	66 46	28,0 19,2
416	Landkreis Tübingen insgesamt											
	Ohne Briefwahl	122223	94147	(84,8)	E Z	1760 639	1,9 0,9	92387 93308	44559 39054	48,2 41,9	38204 26162	5,5 12,3
	Briefwahl		10813		E Z	200 28	1,8 0,3	10613 10785	4432 3593	41,8 33,3	4541 2407	7,3 16,2
	Zusammen	122223	104960	85,9	E Z	1960 667	1,9 0,8	103000 104093	48991 42647	47,6 41,0	42745 28569	5,7 27,4

Stimmen wurden abgegeben für

ZENTRUM 05	Mündige B. 06	FRAUEN 07	MLPD 08	SPD 09	ÖDP 10	Patrioten 11	FAP 12	Einzbew. 13	14	15	Schl.
Anz. %	Anz. %	Anz. %	Anz. %	Anz. %	Anz. %	Anz. %	Anz. %	Anz. %	Anz. %	Anz. %	
											416
											416025
23 0,3	12 0,1	13 0,2	7 0,1	84 1,0 94 1,1	38 0,4	4 0,0		218 2,6			
3 0,6		3 0,6		2 0,4 2 0,4	1 0,2			27 5,0			
26 0,3	12 0,1	16 0,2	7 0,1	86 1,0 96 1,1	39 0,4	4 0,0		245 2,7			
											416026
1 0,1	2 0,1	1 0,1	1 0,1	12 0,7 9 0,5	2 0,1	1 0,1		58 3,3			
								5 3,0			
1 0,1	2 0,1	1 0,1	1 0,1	12 0,6 9 0,5	2 0,1	1 0,1		63 3,3			
											416049
	1 0,1	5 0,4		14 1,2 11 0,9	7 0,6	1 0,1		17 1,4			
											416031
1 0,0	1 0,0	4 0,2	2 0,1	17 0,8 18 0,9	6 0,3	1 0,0		43 2,1			
				1 0,6				4 2,4			
1 0,0	1 0,0	4 0,2	2 0,1	18 0,8 18 0,8	6 0,3	1 0,0		47 2,1			
											416036
22 0,1	23 0,1	47 0,3	20 0,1	176 1,0 185 1,0	62 0,3	9 0,1		478 2,7			
8 0,5	7 0,4	4 0,2	2 0,1	18 1,1 9 0,5	11 0,6			97 5,8			
30 0,2	30 0,2	51 0,3	22 0,1	194 1,0 194 1,0	73 0,4	9 0,0		575 3,0			
											416050
5 0,3	8 0,5			20 1,2 18 1,0	14 0,8	2 0,1		48 2,8			
											416041
57 0,2	31 0,1	78 0,2	57 0,2	276 0,8 270 0,8	182 0,5	12 0,0		2204 6,2			
9 0,2	4 0,1	13 0,2	5 0,1	32 0,6 32 0,5	34 0,6	2 0,0		530 9,1			
66 0,2	35 0,1	91 0,2	62 0,1	308 0,7 302 0,7	216 0,5	14 0,0		2734 6,6			
											416999
		1 0,4		3 1,3 4 1,7		1 0,4		8 3,4			
											416
165 0,2	119 0,1	190 0,2	104 0,1	797 0,9 802 0,9	384 0,4	39 0,0		3741 4,0			
25 0,2	15 0,1	31 0,3	7 0,1	67 0,6 54 0,5	56 0,5	5 0,0		799 7,5			
190 0,2	134 0,1	221 0,2	111 0,1	864 0,8 856 0,8	440 0,4	44 0,0		4540 4,4			

Stadtkreis / Landkreis Gemeinde		Wahl- berech- tigte Anz.	Wahl- ler Anz.	Wahl- be- teili- gung %	Erst-/ Zweit- Stim- men	Abgegebene Stimmen		Gül- tige		V o n d e n G ü l t i g e n							
Schlüssel	Name					Anz.	%	Anz.	%	CDU 01	SPD 02	FDP/DVP 03	GRÜNE 04				
										Anz.	%	Anz.	%	Anz.	%	Anz.	%
417	Landkreis Zollernalbkreis																
417079	Albstadt, Stadt																
	Ohne Briefwahl	34788	25657	(79,4)	E	333	1,3	25324	14434	57,0	7877	31,1	1334	5,3	1331	5,3	
					Z	297	1,2	25360	13004	51,3	7160	28,2	3115	12,3	1547	6,1	
	Briefwahl		2359		E	23	1,0	2336	1425	61,0	549	23,5	131	5,6	208	8,9	
					Z	8	0,3	2351	1161	49,4	457	19,4	450	19,1	240	10,2	
	Zusammen	34788	28016	80,5	E	356	1,3	27660	15859	57,3	8426	30,5	1465	5,3	1539	5,6	
					Z	305	1,1	27711	14165	51,1	7617	27,5	3565	12,9	1787	6,4	
417002	Balingen, Stadt																
	Ohne Briefwahl	22737	16733	(79,7)	E	220	1,3	16513	8062	48,8	6050	36,6	982	5,9	1217	7,4	
					Z	193	1,2	16540	7340	44,4	5461	33,0	2049	12,4	1365	8,3	
	Briefwahl		1666		E	15	0,9	1651	855	51,8	511	31,0	105	6,4	166	10,1	
					Z	9	0,5	1657	752	45,4	409	24,7	267	16,1	198	11,9	
	Zusammen	22737	18399	80,9	E	235	1,3	18164	8917	49,1	6561	36,1	1087	6,0	1383	7,6	
					Z	202	1,1	18197	8092	44,5	5870	32,3	2316	12,7	1563	8,6	
417008	Bisingen																
	Ohne Briefwahl	5468	4303	(82,7)	E	113	2,6	4190	2413	57,6	1568	37,4	132	3,2			
					Z	84	2,0	4219	2137	50,7	1332	31,6	359	8,5	326	7,7	
	Briefwahl		255		E	11	4,3	244	132	54,1	97	39,8	11	4,5			
					Z	2	0,8	253	112	44,3	62	24,5	27	10,7	48	19,0	
	Zusammen	5468	4558	83,4	E	124	2,7	4434	2545	57,4	1665	37,6	143	3,2			
					Z	86	1,9	4472	2249	50,3	1394	31,2	386	8,6	374	8,4	
417010	Bitz																
	Ohne Briefwahl	2732	2078	(80,6)	E	18	0,9	2060	1311	63,6	540	26,2	93	4,5	96	4,7	
					Z	17	0,8	2061	1198	58,1	484	23,5	227	11,0	118	5,7	
	Briefwahl		152		E		0,0	152	96	63,2	38	25,0	7	4,6	11	7,2	
					Z		0,0	152	85	55,9	34	22,4	21	13,8	12	7,9	
	Zusammen	2732	2230	81,6	E	18	0,8	2212	1407	63,6	578	26,1	100	4,5	107	4,8	
					Z	17	0,8	2213	1283	58,0	518	23,4	248	11,2	130	5,9	
417013	Burladingen, Stadt																
	Ohne Briefwahl	8449	6719	(83,9)	E	163	2,4	6556	4463	68,1	1698	25,9	252	3,8			
					Z	112	1,7	6607	4137	62,6	1439	21,8	548	8,3	375	5,7	
	Briefwahl		400		E	3	0,8	397	279	70,3	90	22,7	17	4,3			
					Z	2	0,5	398	244	61,3	67	16,8	46	11,6	33	8,3	
	Zusammen	8449	7119	84,3	E	166	2,3	6953	4742	68,2	1788	25,7	269	3,9			
					Z	114	1,6	7005	4381	62,5	1506	21,5	594	8,5	408	5,8	
417014	Dautmergen																
	Ohne Briefwahl	238	194	(85,1)	E	3	1,5	191	147	77,0	21	11,0	8	4,2	12	6,3	
					Z	1	0,5	193	144	74,6	21	10,9	15	7,8	10	5,2	
417015	Dornettingen																
	Ohne Briefwahl	579	479	(88,8)	E	9	1,9	470	364	77,4	51	10,9	17	3,6	37	7,9	
					Z	11	2,3	468	342	73,1	48	10,3	36	7,7	36	7,7	
417016	Dotternhausen																
	Ohne Briefwahl	1041	788	(84,2)	E	9	1,1	779	450	57,8	231	29,7	32	4,1	54	6,9	
					Z	6	0,8	782	419	53,6	225	28,8	71	9,1	53	6,8	
	Briefwahl		100		E		0,0	100	59	59,0	23	23,0	9	9,0	8	8,0	
					Z	1	1,0	99	50	50,5	20	20,2	18	18,2	10	10,1	
	Zusammen	1041	888	85,3	E	9	1,0	879	509	57,9	254	28,9	41	4,7	62	7,1	
					Z	7	0,8	881	469	53,2	245	27,8	89	10,1	63	7,2	
417022	Geislingen, Stadt																
	Ohne Briefwahl	3939	2931	(79,6)	E	38	1,3	2893	2003	69,2	621	21,5	105	3,6	142	4,9	
					Z	34	1,2	2897	1914	66,1	558	19,3	212	7,3	158	5,5	
	Briefwahl		252		E	2	0,8	250	189	75,6	30	12,0	6	2,4	23	9,2	
					Z	1	0,4	251	177	70,5	19	7,6	26	10,4	24	9,6	
	Zusammen	3939	3183	80,8	E	40	1,3	3143	2192	69,7	651	20,7	111	3,5	165	5,2	
					Z	35	1,1	3148	2091	66,4	577	18,3	238	7,6	182	5,8	

S t i m m e n w u r d e n a b g e g e b e n f ü r

ZENTRUM 05	Mündige B. 06	FRAUEN 07	MLPD 08	NPD 09	ÖDP 10	Patrioten 11	FAP 12	Einzbew. 13	14	15	Schl.
Anz. %	Anz. %	Anz. %	Anz. %	Anz. %	Anz. %	Anz. %	Anz. %	Anz. %	Anz. %	Anz. %	
				272 1,1				76 0,3			417
				307 1,2	40 0,2	7 0,0					417079
23 0,1	40 0,2	64 0,3	53 0,2	15 0,6				8 0,3			
3 0,1	2 0,1	6 0,3	5 0,2	18 0,8	9 0,4						
				287 1,0				84 0,3			
26 0,1	42 0,2	70 0,3	58 0,2	325 1,2	49 0,2	7 0,0					
											417002
				151 0,9				51 0,3			
28 0,2	20 0,1	40 0,2	22 0,1	150 0,9	60 0,4	5 0,0					
				9 0,5				5 0,3			
5 0,3	7 0,4	2 0,1	4 0,2	7 0,4	6 0,4						
				160 0,9				56 0,3			
33 0,2	27 0,1	42 0,2	26 0,1	157 0,9	66 0,4	5 0,0					417008
				35 0,8				42 1,0			
3 0,1	4 0,1	17 0,4	3 0,1	26 0,6	11 0,3	1 0,0					
								4 1,6			
1 0,4	1 0,4	1 0,4			1 0,4						
				35 0,8				46 1,0			
4 0,1	5 0,1	18 0,4	3 0,1	26 0,6	12 0,3	1 0,0					417010
				17 0,8				3 0,1			
1 0,0		5 0,2	3 0,1	17 0,8	8 0,4						
				17 0,8				3 0,1			
1 0,0		5 0,2	3 0,1	17 0,8	8 0,4						417013
				64 1,0				79 1,2			
6 0,1	8 0,1	14 0,2	5 0,1	60 0,9	9 0,1	6 0,1					
				2 0,5				9 2,3			
			1 0,3	2 0,5	5 1,3						
				66 0,9				88 1,3			
6 0,1	8 0,1	14 0,2	6 0,1	62 0,9	14 0,2	6 0,1					417014
				2 1,0				1 0,5			
				3 1,6							417015
				1 0,2							
1 0,2	1 0,2	1 0,2		2 0,4	1 0,2						417016
				8 1,0				4 0,5			
1 0,1	1 0,1	2 0,3		7 0,9		3 0,4					
					1 1,0			1 1,0			
				8 0,9				5 0,6			
1 0,1	1 0,1	2 0,2		7 0,8	1 0,1	3 0,3					417022
				20 0,7				2 0,1			
9 0,3	3 0,1	5 0,2	3 0,1	23 0,8	12 0,4						
				2 0,8							
		1 0,4		2 0,8	2 0,8						
				22 0,7				2 0,1			
9 0,3	3 0,1	6 0,2	3 0,1	25 0,8	14 0,4						

Stadtkreis / Landkreis Gemeinde		Wahl- berech- tigte Anz.	Wäh- ler Anz.	Wahl- be- teili- gung %	Erst-/ Zweit- Stim- men	Abgegebene Stimmen		V o n d e n G ü l t i g e n							
Schlüssel	Name					Un- gültige Anz.	Gül- tige Anz.	CDU 01 Anz.	%	SPD 02 Anz.	%	FDP/DVP 03 Anz.	%	GRÜNE 04 Anz.	%
417	Hoch: Landkreis Zollernalbkreis														
417023	Grosselfingen														
	Ohne Briefwahl	1231	1004	(86,1)	E	29	2,9	975	663	68,0	270	27,7	23	2,4	
					Z	17	1,7	987	613	62,1	239	24,2	70	7,1	47 4,8
417025	Haigerloch, Stadt														
	Ohne Briefwahl	6989	5212	(79,6)	E	85	1,6	5127	3552	69,3	1033	20,1	185	3,6	298 5,8
					Z	75	1,4	5137	3374	65,7	957	18,6	383	7,5	325 6,3
	Briefwahl		426		E	1	0,2	425	294	69,2	72	16,9	24	5,6	33 7,8
					Z	1	0,2	425	277	65,2	63	14,8	40	9,4	40 9,4
	Zusammen	6989	5638	80,7	E	86	1,5	5552	3846	69,3	1105	19,9	209	3,8	331 6,0
					Z	76	1,3	5562	3651	65,6	1020	18,3	423	7,6	365 6,6
417029	Hausen am Tann														
	Ohne Briefwahl	286	258	(94,5)	E	2	0,8	256	170	66,4	62	24,2	10	3,9	12 4,7
					Z	1	0,4	257	176	69,5	50	19,5	12	4,7	17 6,6
417031	Hechingen, Stadt														
	Ohne Briefwahl	12015	9051	(81,3)	E	170	1,9	8881	4959	55,8	3243	36,5	471	5,3	
					Z	100	1,1	8951	4381	48,9	2672	29,9	1005	11,2	723 8,1
	Briefwahl		833		E	12	1,4	821	457	55,7	275	33,5	62	7,6	
					Z	6	0,7	827	390	47,2	208	25,2	129	15,6	87 10,5
	Zusammen	12015	9884	82,3	E	182	1,8	9702	5416	55,8	3518	36,3	533	5,5	
					Z	106	1,1	9778	4771	48,8	2880	29,5	1134	11,6	810 8,3
417036	Jungingen														
	Ohne Briefwahl	1124	869	(83,7)	E	10	1,2	859	480	55,9	317	36,9	37	4,3	
					Z	7	0,8	862	402	46,6	260	30,2	106	12,3	82 9,5
417044	Meßstetten, Stadt														
	Ohne Briefwahl	7074	5265	(79,6)	E	69	1,3	5196	3424	65,9	1169	22,5	275	5,3	246 4,7
					Z	67	1,3	5198	3175	61,1	1091	21,0	544	10,5	267 5,1
	Briefwahl		439		E	5	1,1	434	279	64,3	87	20,0	30	6,9	36 8,3
					Z	4	0,9	435	236	54,3	79	18,2	69	15,9	44 10,1
	Zusammen	7074	5704	80,6	E	74	1,3	5630	3703	65,8	1256	22,3	305	5,4	282 5,0
					Z	71	1,2	5633	3411	60,6	1170	20,8	613	10,9	311 5,5
417045	Nusplingen														
	Ohne Briefwahl	1413	1164	(85,5)	E	21	1,8	1143	919	80,4	122	10,7	38	3,3	27 2,4
					Z	19	1,6	1145	896	78,3	82	7,2	78	6,8	38 3,3
417047	Obernheim														
	Ohne Briefwahl	1049	837	(86,1)	E	16	1,9	821	644	78,4	120	14,6	31	3,8	20 2,4
					Z	11	1,3	826	627	75,9	93	11,3	64	7,7	33 4,0
417051	Rangendingen														
	Ohne Briefwahl	3121	2572	(85,9)	E	70	2,7	2502	1599	63,9	751	30,0	82	3,3	
					Z	43	1,7	2529	1450	57,3	631	25,0	189	7,5	198 7,8
	Briefwahl		124		E	1	0,8	123	77	62,6	29	23,6	12	9,8	
					Z	1	0,8	123	68	55,3	22	17,9	18	14,6	14 11,4
	Zusammen	3121	2696	86,4	E	71	2,6	2625	1676	63,8	780	29,7	94	3,6	
					Z	44	1,6	2652	1518	57,2	653	24,6	207	7,8	212 8,0
417052	Ratshausen														
	Ohne Briefwahl	479	390	(86,1)	E	6	1,5	384	260	67,7	89	23,2	10	2,6	25 6,5
					Z	6	1,5	384	257	66,9	81	21,1	19	4,9	24 6,3
417054	Rosenfeld, Stadt														
	Ohne Briefwahl	3959	2861	(76,8)	E	43	1,5	2818	1729	61,4	665	23,6	210	7,5	160 5,7
					Z	54	1,9	2807	1506	53,7	610	21,7	434	15,5	183 6,5
	Briefwahl		221		E	2	0,9	219	111	50,7	65	29,7	19	8,7	22 10,0
					Z	1	0,5	220	95	43,2	59	26,8	41	18,6	21 9,5
	Zusammen	3959	3082	77,8	E	45	1,5	3037	1840	60,6	730	24,0	229	7,5	182 6,0
					Z	55	1,8	3027	1601	52,9	669	22,1	475	15,7	204 6,7

Stimmen wurden abgegeben für

ZENTRUM 05	Mündige B. 06	FRAUEN 07	MLPD 08	NPD 09	ÖDP 10	Patrioten 11	FAP 12	Einzbew. 13	14	15	Schl.
Anz. %	Anz. %	Anz. %	Anz. %	Anz. %	Anz. %	Anz. %	Anz. %	Anz. %	Anz. %	Anz. %	
				15 1,5				4 0,4			417
	2 0,2	2 0,2		14 1,4							417023
											417025
8 0,2	12 0,2	16 0,3	3 0,1	37 0,7 41 0,8	17 0,3	1 0,0		22 0,4			
3 0,7				2 0,5 1 0,2	1 0,2						
11 0,2	12 0,2	16 0,3	3 0,1	39 0,7 42 0,8	18 0,3	1 0,0		22 0,4			417029
				2 0,8 2 0,8							417031
16 0,2	16 0,2	27 0,3	6 0,1	77 0,9 77 0,9	24 0,3	4 0,0		131 1,5			
2 0,2	1 0,1	2 0,2	2 0,2	3 0,4 2 0,2	4 0,5			24 2,9			
18 0,2	17 0,2	29 0,3	8 0,1	80 0,8 79 0,8	28 0,3	4 0,0		155 1,6			417036
1 0,1	2 0,2	1 0,1	3 0,3	12 1,4 5 0,6				13 1,5			417044
3 0,1	12 0,2	11 0,2	6 0,1	71 1,4 85 1,6	3 0,1	1 0,0		11 0,2			
		2 0,5	1 0,2	1 0,2 1 0,2	2 0,5	1 0,2		1 0,2			
3 0,1	12 0,2	13 0,2	7 0,1	72 1,3 86 1,5	5 0,1	2 0,0		12 0,2			417045
2 0,2	1 0,1	3 0,3	2 0,2	35 3,1 38 3,3	4 0,3	1 0,1		2 0,2			417047
1 0,1		1 0,1	1 0,1	4 0,5 6 0,7				2 0,2			417051
1 0,0	5 0,2	8 0,3	2 0,1	37 1,5 35 1,4	9 0,4	1 0,0		33 1,3			
1 0,8				1 0,8				4 3,3			
2 0,1	5 0,2	8 0,3	2 0,1	38 1,4 35 1,3	9 0,3	1 0,0		37 1,4			417052
1 0,3		1 0,3			1 0,3						417054
4 0,1	2 0,1	8 0,3	1 0,0	46 1,6 51 1,8	8 0,3			8 0,3			
	1 0,5		1 0,5	1 0,5	2 0,9			1 0,5			
4 0,1	3 0,1	8 0,3	2 0,1	47 1,5 51 1,7	10 0,3			9 0,3			

Stadtkreis / Landkreis Gemeinde		Wahl- berech- tigte Anz.	Wäh- ler Anz.	Wahl- be- teili- gung %	Erst-/ Zweit- Stim- men	Abgegebene Stimmen		V o n d e n G ü l t i g e n								
Schlüssel	Name					Un- gültige Anz.	Gül- tige Anz.	CDU 01 Anz.		SFD 02 Anz.		FDP/DVP 03 Anz.		GRÜNE 04 Anz.		
417	Noch: Landkreis Zollernalbkreis															
417057	Schömburg, Stadt															
	Ohne Briefwahl	2569	2026 (83,5)		E Z	32 21	1,6 1,0	1994 2005	1368 1301	68,6 64,9	424 382	21,3 19,1	89 189	4,5 9,4	80 91	4,0 4,5
	Briefwahl		137		E Z	2 2	1,5 1,5	135 135	83 77	61,5 61,8	35 24	25,9 17,8	8 22	5,9 16,3	9 12	6,7 8,9
	Zusammen	2569	2163 84,2		E Z	34 23	1,6 1,1	2129 2140	1451 1378	68,2 64,4	459 406	21,6 19,0	97 211	4,6 9,9	89 103	4,2 4,8
417063	Straßberg															
	Ohne Briefwahl	1866	1454 (82,6)		E Z	18 14	1,2 1,0	1436 1440	912 933	63,5 64,8	281 288	19,6 20,0	178 130	12,4 9,0	52 61	3,6 4,2
	Briefwahl		103		E Z	1 1	1,0 1,0	102 102	65 63	63,7 61,8	10 15	9,8 14,7	20 14	19,6 13,7	7 9	6,9 8,8
	Zusammen	1866	1557 83,4		E Z	19 15	1,2 1,0	1538 1542	977 996	63,5 64,6	291 303	18,9 19,6	198 144	12,9 9,3	59 70	3,8 4,5
417071	Weilen unter den Rinnen															
	Ohne Briefwahl	343	305 (93,0)		E Z	5 5	1,6 1,6	300 300	255 243	85,0 81,0	35 37	11,7 12,3	4 10	1,3 3,3	5 9	1,7 3,0
417075	Winterlingen															
	Ohne Briefwahl	4705	3671 (83,0)		E Z	60 45	1,6 1,2	3611 3626	2251 2132	62,3 58,8	937 851	25,9 23,5	224 363	6,2 10,0	167 193	4,6 5,3
	Briefwahl		268		E Z	4 2	1,5 0,7	264 266	178 172	67,4 64,7	41 33	15,5 12,4	12 30	4,5 11,3	30 26	11,4 9,8
	Zusammen	4705	3939 83,7		E Z	64 47	1,6 1,2	3875 3892	2429 2304	62,7 59,2	978 884	25,2 22,7	236 393	6,1 10,1	197 219	5,1 5,6
417078	Zimmern unter der Burg															
	Ohne Briefwahl	296	230 (81,3)		E Z	5 3	2,2 1,3	225 227	181 179	80,4 78,9	34 30	15,1 13,2	4 8	1,8 3,5	6 8	2,7 3,5
417999	Regional nicht aufteilbare Briefwahl		396		E Z	5 1	1,3 0,3	391 395	258 230	66,0 58,2	85 70	21,7 17,7	14 32	3,6 8,1	24 55	6,1 13,9
417	Landkreis Zollernalbkreis insgesamt															
	Ohne Briefwahl	128490	97051 (80,9)		E Z	1547 1243	1,6 1,3	95504 95808	57013 52280	59,7 54,6	28209 25082	29,5 26,2	4826 10236	5,1 10,7	3987 6287	4,2 6,6
	Briefwahl		8131		E Z	87 42	1,1 0,5	8044 8089	4837 4189	60,1 51,8	2037 1641	25,3 20,3	487 1250	6,1 15,5	577 873	7,2 10,8
	Zusammen	128490	105182 81,9		E Z	1634 1285	1,6 1,2	103548 103897	61850 56469	59,7 54,4	30246 26723	29,2 25,7	5313 11486	5,1 11,1	4564 7160	4,4 6,9
Region Donau-Iller																
421000	Ulm, Universitätsstadt															
	Ohne Briefwahl	73556	53511 (80,9)		E Z	722 495	1,3 0,9	52789 53016	24365 22299	46,2 42,1	18631 17748	35,3 33,5	2922 5974	5,5 11,3	5561 5542	10,5 10,5
	Briefwahl		7114		E Z	78 35	1,1 0,5	7036 7079	3224 2771	45,8 39,1	1906 1726	27,1 24,4	494 1168	7,0 16,5	1218 1232	17,3 17,4
	Zusammen	73556	60625 82,4		E Z	800 530	1,3 0,9	59825 60095	27589 25070	46,1 41,7	20537 19474	34,3 32,4	3416 7142	5,7 11,9	6779 6774	11,3 11,3
425	Landkreis Alb-Donau-Kreis															
425002	Allmendingen															
	Ohne Briefwahl	2867	2360 (87,4)		E Z	50 44	2,1 1,9	2310 2316	1544 1437	66,8 62,0	500 477	21,6 20,6	96 208	4,2 9,0	115 134	5,0 5,8
425004	Altheim															
	Ohne Briefwahl	350	295 (85,7)		E Z	10 7	3,4 2,4	285 288	219 215	76,8 74,7	32 30	11,2 10,4	12 24	4,2 8,3	12 12	4,2 4,2

Stimmen wurden abgegeben für

ZENTRUM 05	Mündige B. 06	FRAUEN 07	MLPD 08	NPD 09	ÖDP 10	Patrioten 11	FAP 12	Einzbew. 13	14	15	Schl.
Anz. %	Anz. %	Anz. %	Anz. %	Anz. %	Anz. %	Anz. %	Anz. %	Anz. %	Anz. %	Anz. %	
											417
											417057
2 0,1	1 0,0	12 0,6		25 1,3 20 1,0	6 0,3	1 0,0		8 0,4			
2 0,1	1 0,0	12 0,6		25 1,2 20 0,9	6 0,3	1 0,0		8 0,4			417063
8 0,6	2 0,1			13 0,9 12 0,8	6 0,4						
1 1,0											
9 0,6	2 0,1			13 0,8 12 0,8	6 0,4						417071
				1 0,3 1 0,3							417075
32 0,9	4 0,1	11 0,3	5 0,1	24 0,7 29 0,8	5 0,1	1 0,0		8 0,2			
		1 0,4		1 0,4	4 1,5			2 0,8			
32 0,8	4 0,1	12 0,3	5 0,1	25 0,6 29 0,7	9 0,2	1 0,0		10 0,3			417079
		1 0,4		1 0,4							
											417999
	2 0,5	1 0,3		2 0,5 2 0,5	2 0,5	1 0,3		8 2,0			
											417
151 0,2	136 0,1	250 0,3	118 0,1	969 1,0 1012 1,1	224 0,2	32 0,0		500 0,5			
16 0,2	14 0,2	16 0,2	14 0,2	39 0,5 35 0,4	39 0,5	2 0,0		67 0,8			
167 0,2	150 0,1	266 0,3	132 0,1	1008 1,0 1047 1,0	263 0,3	34 0,0		567 0,5			
											421000
164 0,3 116 0,2	62 0,1	170 0,3	59 0,1	699 1,3 645 1,2	377 0,7	24 0,0		447 0,8			
25 0,4 13 0,2	17 0,2	32 0,5	6 0,1	66 0,9 64 0,9	46 0,6	4 0,1		103 1,5			
189 0,3 129 0,2	79 0,1	202 0,3	65 0,1	765 1,3 709 1,2	423 0,7	28 0,0		550 0,9			
											425
											425002
19 0,8 17 0,7	2 0,1	7 0,3		26 1,1 28 1,2	6 0,3			10 0,4			
											425004
5 1,8 5 1,7				5 1,8 2 0,7							

Stadtkreis / Landkreis Gemeinde		Wahl- berech- tigte Anz.	Wäh- ler Anz.	Wahl- be- teili- gung %	Erst-/ Zweit- Stim- men	Abgegebene Stimmen		V o n d e n G ü l t i g e n							
Schlüssel	Name					Un- gültige Anz.	gültige Anz.	CDU 01 Anz.	%	SPD 02 Anz.	%	FDP/DVP 03 Anz.	%	GRÜNE 04 Anz.	%
425	Moch: Landkreis Alb-Donau-Kreis														
425005	Altheim (Alb)														
	Ohne Briefwahl	1105	914 (87,3)		E Z	15 12	1,6 1,3	899 902	549 61,1 492 54,5	205 22,8 186 20,6	46 5,1 116 12,9	86 9,6 92 10,2			
425008	Amstetten														
	Ohne Briefwahl	2342	1852 (82,5)		E Z	30 21	1,6 1,1	1822 1831	1049 57,6 908 49,6	513 28,2 509 27,8	101 5,5 241 13,2	102 5,6 114 6,2			
425011	Asselfingen														
	Ohne Briefwahl	619	500 (85,2)		E Z	8 6	1,6 1,2	492 494	251 51,0 225 45,5	128 26,0 122 24,7	31 6,3 49 9,9	24 4,9 28 5,7			
425013	Ballendorf														
	Ohne Briefwahl	464	398 (89,0)		E Z	7 6	1,8 1,5	391 392	294 75,2 293 74,7	49 12,5 46 11,7	14 3,6 23 5,9	21 5,4 21 5,4			
425140	Balzheim														
	Ohne Briefwahl	1056	799 (79,4)		E Z	15 9	1,9 1,1	784 790	479 61,1 426 53,9	171 21,8 167 21,1	60 7,7 124 15,7	47 6,0 48 6,1			
425014	Beimerstetten														
	Ohne Briefwahl	1425	1122 (87,7)		E Z	18 7	1,6 0,6	1104 1115	532 48,2 484 43,4	387 35,1 362 32,5	71 6,4 140 12,6	91 8,2 109 9,8			
425017	Berghülen														
	Ohne Briefwahl	1251	924 (87,5)		E Z	18 14	1,9 1,5	906 910	554 61,1 518 56,9	181 20,0 193 21,2	63 7,0 76 8,4	71 7,8 82 9,0			
425019	Bernstadt														
	Ohne Briefwahl	1239	962 (82,9)		E Z	12 13	1,2 1,4	950 949	570 60,0 512 54,0	246 25,9 236 24,9	32 3,4 90 9,5	78 8,2 89 9,4			
425020	Blaubeuren, Stadt														
	Ohne Briefwahl	8180	6160 (81,5)		E Z	87 66	1,4 1,1	6073 6094	2556 42,1 2271 37,3	2439 40,2 2325 38,2	389 6,4 754 12,4	556 9,2 619 10,2			
	Briefwahl		577		E Z	2 5	0,3 0,9	575 572	268 46,6 217 37,9	177 30,8 162 28,3	30 5,2 85 14,9	79 13,7 99 17,3			
	Zusammen	8180	6737 82,4		E Z	89 71	1,3 1,1	6648 6666	2824 42,5 2488 37,3	2616 39,4 2487 37,3	419 6,3 839 12,6	635 9,6 718 10,8			
425141	Blaustein														
	Ohne Briefwahl	10043	7772 (84,5)		E Z	121 88	1,6 1,1	7651 7684	3761 49,2 3449 44,9	2626 34,3 2488 32,4	387 5,1 831 10,8	721 9,4 754 9,8			
	Briefwahl		797		E Z	11 2	1,4 0,3	786 795	345 43,9 278 35,0	245 31,2 238 29,9	49 6,2 134 16,9	128 16,3 126 15,8			
	Zusammen	10043	8569 85,3		E Z	132 90	1,5 1,1	8437 8479	4106 48,7 3727 44,0	2871 34,0 2726 32,2	436 5,2 965 11,4	849 10,1 880 10,4			
425022	Börslingen														
	Ohne Briefwahl	117	99 (88,4)		E Z		0,0 1,0	99 98	69 69,7 61 62,2	20 20,2 15 15,3	2 2,0 8 8,2	6 6,1 12 12,2			
425024	Breitingen														
	Ohne Briefwahl	162	130 (86,1)		E Z		0,0 0,8	130 129	73 56,2 67 51,9	44 33,8 42 32,6	7 5,4 16 12,4	6 4,6 3 2,3			
425028	Dietenheim, Stadt														
	Ohne Briefwahl	3652	2744 (82,4)		E Z	28 29	1,0 1,1	2716 2715	1728 63,6 1639 60,4	599 22,1 583 21,5	126 4,6 222 8,2	219 8,1 216 8,0			
	Briefwahl		315		E Z	1 1	0,3 0,3	314 314	194 61,8 180 57,3	64 20,4 65 20,7	23 7,3 44 14,0	29 9,2 18 5,7			
	Zusammen	3652	3059 83,8		E Z	29 30	0,9 1,0	3030 3029	1922 63,4 1819 60,1	663 21,9 648 21,4	149 4,9 266 8,8	248 8,2 234 7,7			

Stimmen wurden abgegeben für

ZENTRUM 05	Mündige B. 06	FRAUEN 07	MSPD 08	MSPD 09	ÖDP 10	Patrioten 11	FAP 12	Einzbew. 13	14	15	Schl.
Anz. %	Anz. %	Anz. %	Anz. %	Anz. %	Anz. %	Anz. %	Anz. %	Anz. %	Anz. %	Anz. %	
											425
											425005
3 0,3 1 0,1	1 0,1	2 0,2		8 0,9 11 1,2	1 0,1			2 0,2			
											425008
10 0,5 11 0,6	3 0,2	5 0,3	2 0,1	37 2,0 34 1,9	4 0,2			10 0,5			
											425011
3 0,6 1 0,2	1 0,2	3 0,6		54 11,0 65 13,2				1 0,2			
											425013
2 0,5 1 0,3	1 0,3	1 0,3		8 2,0 6 1,5				3 0,8			
											425140
9 1,1 7 0,9		4 0,5	1 0,1	12 1,5 10 1,3	3 0,4			6 0,8			
											425014
7 0,6 3 0,3		2 0,2	2 0,2	11 1,0 7 0,6	6 0,5			5 0,5			
											425017
13 1,4 5 0,5	5 0,5	3 0,3	1 0,1	18 2,0 21 2,3	5 0,5	1 0,1		6 0,7			
											425019
7 0,7 7 0,7		2 0,2		8 0,8 8 0,8	5 0,5			9 0,9			
											425020
17 0,3 8 0,1	4 0,1	19 0,3	3 0,0	58 1,0 55 0,9	31 0,5	5 0,1		58 1,0			
1 0,2	2 0,3	1 0,2		5 0,9 2 0,3	4 0,7			15 2,6			
18 0,3 8 0,1	6 0,1	20 0,3	3 0,0	63 0,9 57 0,9	35 0,5	5 0,1		73 1,1			
											425141
22 0,3 8 0,1	8 0,1	12 0,2	4 0,1	80 1,0 75 1,0	54 0,7	1 0,0		54 0,7			
5 0,6 4 0,5	2 0,3	5 0,6		2 0,3	8 1,0			12 1,5			
27 0,3 12 0,1	10 0,1	17 0,2	4 0,0	82 1,0 75 0,9	62 0,7	1 0,0		66 0,8			
											425022
				2 2,0 2 2,0							
											425024
					1 0,8						
											425028
9 0,3 6 0,2	2 0,1	9 0,3		25 0,9 23 0,8	15 0,6			10 0,4			
1 0,3 1 0,3	1 0,3			1 0,3 4 1,3		1 0,3		2 0,6			
10 0,3 7 0,2	3 0,1	9 0,3		26 0,9 27 0,9	15 0,5	1 0,0		12 0,4			

Stadtkreis / Landkreis Gemeinde		Wahl- berech- tigte Anz.	Wäh- ler Anz.	Wahl- be- teili- gung %	Erst-/ Zweit- Stim- men	Abgegebene Stimmen		V o n d e n G ü l t i g e n								
Schlüssel	Name					Un- gültige Anz.	Gül- tige Anz.	CDU 01 Anz.	SPD 02 Anz.	FDP/DVP 03 Anz.	GRÜNE 04 Anz.					
425	Noch: Landkreis Alb-Donau-Kreis															
425031	Dornstadt															
	Ohne Briefwahl	6119	4570	(82,7)	E Z	60 43	1,3 0,9	4510 4527	2619 2427	58,1 53,6	1214 1138	26,9 25,1	221 476	4,9 10,5	348 378	7,7 8,3
	Briefwahl		526		E Z	3 2	0,6 0,4	523 524	298 253	57,0 48,3	114 110	21,8 21,0	36 86	6,9 16,4	72 65	13,8 12,4
	Zusammen	6119	5096	83,3	E Z	63 45	1,2 0,9	5033 5051	2917 2680	58,0 53,1	1328 1248	26,4 24,7	257 562	5,1 11,1	420 443	8,3 8,8
425033	Zhingen (Donau), Stadt															
	Ohne Briefwahl	15121	11709	(83,7)	E Z	206 164	1,8 1,4	11503 11545	7647 7067	66,5 61,2	2454 2388	21,3 20,7	482 1093	4,2 9,5	659 686	5,7 5,9
	Briefwahl		1087		E Z	11 7	1,0 0,6	1076 1080	714 626	66,4 58,0	179 157	16,6 14,5	51 158	4,7 14,6	103 121	9,6 11,2
	Zusammen	15121	12796	84,6	E Z	217 171	1,7 1,3	12579 12625	8361 7693	66,5 60,9	2633 2545	20,9 20,2	533 1251	4,2 9,9	762 807	6,1 6,4
425035	Emeringen															
	Ohne Briefwahl	109	100	(95,2)	E Z	5 4	5,0 4,0	95 96	80 79	84,2 82,3	1 2	1,1 2,1	6 4	6,3 4,2	5 5	5,3 5,2
425036	Emerkingen															
	Ohne Briefwahl	439	389	(91,1)	E Z	17 16	4,4 4,1	372 373	278 265	74,7 71,0	52 49	14,0 13,1	22 37	5,9 9,9	13 18	3,5 4,8
425039	Erbach															
	Ohne Briefwahl	7744	6136	(85,4)	E Z	109 88	1,8 1,4	6028 6048	3524 3260	58,5 53,9	1624 1569	26,9 25,9	290 633	4,8 10,5	497 487	8,2 8,1
	Briefwahl		538		E Z	4 3	0,7 0,6	534 535	285 263	53,4 49,2	149 143	27,9 26,7	24 64	4,5 12,0	62 56	11,6 10,5
	Zusammen	7744	6674	86,2	E Z	112 91	1,7 1,4	6562 6583	3809 3523	58,0 53,5	1773 1712	27,0 26,0	314 697	4,8 10,6	559 543	8,5 8,2
425050	Griesingen															
	Ohne Briefwahl	535	426	(84,7)	E Z	5 3	1,2 0,7	421 423	323 309	76,7 73,0	66 65	15,7 15,4	5 16	1,2 3,8	21 26	5,0 6,1
425052	Grundsheim															
	Ohne Briefwahl	157	136	(88,9)	E Z	7 4	5,1 2,9	129 132	109 110	84,5 83,3	7 9	5,4 6,8	4 5	3,1 3,8	2 3	1,6 2,3
425055	Hausen am Bussen															
	Ohne Briefwahl	146	122	(94,6)	E Z	4 3	3,3 2,5	118 119	98 93	83,1 78,2	9 4	7,6 3,4	5 9	4,2 7,6	6 12	5,1 10,1
425139	Heroldstatt															
	Ohne Briefwahl	1411	1111	(82,8)	E Z	19 14	1,7 1,3	1092 1097	534 470	48,9 42,8	323 305	29,6 27,8	142 233	13,0 21,2	69 65	6,3 5,9
425062	Holzkirch															
	Ohne Briefwahl	191	155	(86,6)	E Z	2 2	1,3 1,3	153 153	102 96	66,7 62,7	27 24	17,6 15,7	14 23	9,2 15,0	8 9	5,2 5,9
425064	Hüttisheim															
	Ohne Briefwahl	852	688	(87,3)	E Z	9 15	1,3 2,2	679 673	492 459	72,5 68,2	105 102	15,5 15,2	22 50	3,2 7,4	43 44	6,3 6,5
425137	Illerkirchberg															
	Ohne Briefwahl	2905	2255	(85,1)	E Z	27 15	1,2 0,7	2228 2240	1155 1092	51,8 48,8	690 648	31,0 28,9	113 208	5,1 9,3	218 238	9,8 10,6
	Briefwahl		245		E Z	4 2	1,6 0,8	241 243	126 109	52,3 44,9	52 49	21,6 20,2	17 41	7,1 16,9	45 40	18,7 16,5
	Zusammen	2905	2500	86,1	E Z	31 17	1,2 0,7	2469 2483	1281 1201	51,9 48,4	742 697	30,1 28,1	130 249	5,3 10,0	263 278	10,7 11,2

Stimmen wurden abgegeben für

ZENTRUM 05	Mündige B. 06	FRAUEN 07	NLPD 08	NPD 09	ÖDF 10	Patrioten 11	FAP 12	Einzbew. 13	14	15	Schl.
Anz. %	Anz. %	Anz. %	Anz. %	Anz. %	Anz. %	Anz. %	Anz. %	Anz. %	Anz. %	Anz. %	
											425
											425031
53 1,2				30 0,7				25 0,6			
27 0,6	8 0,2	13 0,3	6 0,1	37 0,8	15 0,3	2 0,0					
1 0,2								2 0,4			
	1 0,2	3 0,6	2 0,4		4 0,8						
54 1,1				30 0,6				27 0,5			
27 0,5	9 0,2	16 0,3	8 0,2	37 0,7	19 0,4	2 0,0					
											425033
68 0,6				147 1,3				46 0,4			
51 0,4	14 0,1	29 0,3	4 0,0	147 1,3	58 0,5	8 0,1					
5 0,5				13 1,2				11 1,0			
2 0,2		4 0,4		11 1,0	1 0,1						
73 0,6				160 1,3				57 0,5			
53 0,4	14 0,1	33 0,3	4 0,0	158 1,3	59 0,5	8 0,1					
											425035
1 1,1				1 1,1				1 1,1			
	1 1,0				5 5,2						
											425036
2 0,5				3 0,8				2 0,5			
		1 0,3		3 0,8							
											425039
23 0,4				40 0,7				30 0,5			
18 0,3	6 0,1	11 0,2	4 0,1	37 0,6	20 0,3	3 0,0					
4 0,7				1 0,2				9 1,7			
1 0,2	1 0,2	2 0,4		1 0,2	3 0,6	1 0,2					
27 0,4				41 0,6				39 0,6			
19 0,3	7 0,1	13 0,2	4 0,1	38 0,6	23 0,3	4 0,1					
											425050
3 0,7		1 0,2		2 0,5				4 1,0			
				2 0,5	1 0,2						
											425052
5 3,9				1 0,8				1 0,8			
3 2,3			1 0,8		1 0,8						
											425055
		1 0,8									
											425139
8 0,7				8 0,7				8 0,7			
7 0,6	1 0,1	1 0,1		8 0,7	6 0,5	1 0,1					
											425062
				1 0,7				1 0,7			
					1 0,7						
											425064
10 1,5				2 0,3				5 0,7			
9 1,3		5 0,7		3 0,4	1 0,1						
											425137
4 0,2				36 1,6				12 0,5			
4 0,2	2 0,1	4 0,2	1 0,0	29 1,3	13 0,6	1 0,0					
				1 0,4							
1 0,4			1 0,4	1 0,4	1 0,4						
4 0,2				37 1,5				12 0,5			
5 0,2	2 0,1	4 0,2	2 0,1	30 1,2	14 0,6	1 0,0					

Stadtkreis / Landkreis Gemeinde		Wahl- berech- tigte Anz.	Wäh- ler Anz.	Wahl- be- teili- gung %	Erst-/ Zweit- Stim- men	Abgegebene Stimmen		V o n d e n G ü l t i g e n			
Schlüssel	Name					Un- gültige Anz.	Gül- tige Anz.	CDU 01 Anz.	SPD 02 Anz.	FDP/EVP 03 Anz.	GRÜNE 04 Anz.
								%	%	%	%
425	Noch: Landkreis Alb-Donau-Kreis										
425066	Illerrieden										
	Ohne Briefwahl	2128	1726	(86,4)	E	27	1699	1117	338	60	139
					Z	20	1706	1070	331	123	135
	Briefwahl		124		E	1	123	68	27	7	18
					Z	0	124	63	24	15	20
	Zusammen	2128	1850	86,9	E	28	1822	1185	365	67	157
					Z	20	1830	1133	355	138	155
425071	Laichingen, Stadt										
	Ohne Briefwahl	6401	4812	(80,3)	E	66	4746	2642	1297	427	284
					Z	45	4767	2278	1233	847	298
	Briefwahl		383		E	1	382	211	85	33	39
					Z	0	382	162	83	82	41
	Zusammen	6401	5195	81,2	E	67	5128	2853	1382	460	323
					Z	46	5149	2440	1316	929	339
425072	Langenau, Stadt										
	Ohne Briefwahl	8555	6768	(83,9)	E	91	6677	3707	1945	333	493
					Z	74	6694	3420	1822	745	488
	Briefwahl		472		E	3	469	258	108	32	58
					Z	0	470	228	95	70	63
	Zusammen	8555	7240	84,6	E	94	7146	3965	2053	365	551
					Z	76	7164	3648	1917	815	551
425073	Lauterach										
	Ohne Briefwahl	326	265	(83,9)	E	4	261	202	35	8	12
					Z	7	258	186	30	17	20
425075	Lonsee										
	Ohne Briefwahl	2550	2030	(83,8)	E	26	2004	1068	630	93	146
					Z	19	2011	988	606	184	159
425079	Merklingen										
	Ohne Briefwahl	1151	917	(83,5)	E	12	905	559	180	59	79
					Z	13	904	491	165	120	99
425081	Munderkingen, Stadt										
	Ohne Briefwahl	3331	2474	(82,6)	E	52	2422	1548	538	125	157
					Z	48	2426	1460	544	204	157
	Briefwahl		323		E	0	323	207	49	22	41
					Z	0	323	187	48	38	44
	Zusammen	3331	2797	84,0	E	52	2745	1755	587	147	198
					Z	48	2749	1647	592	242	201
425083	Neenstetten										
	Ohne Briefwahl	509	419	(86,0)	E	6	413	254	91	15	47
					Z	4	415	227	82	44	55
425084	Nellingen										
	Ohne Briefwahl	1113	861	(79,8)	E	17	844	542	180	53	54
					Z	17	844	487	173	113	51
425085	Nerenstetten										
	Ohne Briefwahl	194	152	(80,9)	E	5	147	104	22	6	11
					Z	6	146	97	16	15	12
425088	Oberdischingen										
	Ohne Briefwahl	1224	957	(88,0)	E	16	941	588	208	55	65
					Z	8	949	555	206	91	77
425090	Obermarchtal										
	Ohne Briefwahl	872	688	(87,3)	E	11	677	497	84	31	29
					Z	10	678	482	75	55	35
425091	Oberstadion										
	Ohne Briefwahl	855	718	(87,0)	E	24	694	524	100	11	48
					Z	24	694	490	97	47	44

Stimmen wurden abgegeben für

ZENTRUM 05	Mündige B. 06	FRAUEN 07	MILPD 08	NPD 09	ÖDP 10	Patrioten 11	FAP 12	Einzbew. 13	14	15	Schl.
Anz. %	Anz. %	Anz. %	Anz. %	Anz. %	Anz. %	Anz. %	Anz. %	Anz. %	Anz. %	Anz. %	
											425
											425066
10 0,6 7 0,4	3 0,2	3 0,2	3 0,2	9 0,5 14 0,8	17 1,0			26 1,5			
		1 0,8			1 0,8			3 2,4			
10 0,5 7 0,4	3 0,2	4 0,2	3 0,2	9 0,5 14 0,8	18 1,0			29 1,6			
											425071
14 0,3 8 0,2	4 0,1	10 0,2	2 0,0	65 1,4 68 1,4	18 0,4	1 0,0		17 0,4			
		3 0,8	1 0,3	5 1,3 5 1,3	4 1,0	1 0,3		9 2,4			
14 0,3 8 0,2	4 0,1	13 0,3	3 0,1	70 1,4 73 1,4	22 0,4	2 0,0		26 0,5			
											425072
29 0,4 23 0,3	8 0,1	24 0,4	2 0,0	137 2,1 132 2,0	26 0,4	4 0,1		33 0,5			
3 0,6 4 0,9			1 0,2	5 1,1 6 1,3	3 0,6			5 1,1			
32 0,4 27 0,4	8 0,1	24 0,3	3 0,0	142 2,0 138 1,9	29 0,4	4 0,1		38 0,5			
											425073
3 1,1 2 0,8		3 1,2		1 0,4							
											425075
24 1,2 11 0,5	3 0,1	8 0,4		32 1,6 35 1,7	14 0,7	3 0,1		11 0,5			
											425079
5 0,6 1 0,1	6 0,7	1 0,1		18 2,0 20 2,2	1 0,1			5 0,6			
											425081
9 0,4 7 0,3	3 0,1	7 0,3		35 1,4 33 1,4	10 0,4	1 0,0		10 0,4			
1 0,3 1 0,3	1 0,3	3 0,9		1 0,3	1 0,3			2 0,6			
10 0,4 8 0,3	4 0,1	10 0,4		36 1,3 33 1,2	11 0,4	1 0,0		12 0,4			
											425083
3 0,7 2 0,5				3 0,7 5 1,2							
											425084
2 0,2 3 0,4		3 0,4	1 0,1	11 1,3 10 1,2	1 0,1	2 0,2		2 0,2			
											425085
				4 2,7 6 4,1							
											425088
13 1,4 11 1,2				10 1,1 7 0,7	1 0,1	1 0,1		2 0,2			
											425090
5 0,7 4 0,6	2 0,3	3 0,4		27 4,0 19 2,8	3 0,4			4 0,6			
											425091
2 0,3 3 0,4		2 0,3		6 0,9 7 1,0	4 0,6			3 0,4			

Stadtkreis / Landkreis Gemeinde		Wahl- berech- tigte Anz.	Wäh- ler Anz.	Wahl- be- teili- gung %	Erst-/ Zweit- Stim- men	Abgegebene Stimmen		V o n d e n G ü l t i g e n							
Schlüssel	Name					Un- gültige Anz.	Gül- tige Anz.	CDU 01 Anz.	%	SPD 02 Anz.	%	FDP/DVP 03 Anz.	%	GRÜNE 04 Anz.	%
425	Noch: Landkreis Alb-Donau-Kreis														
425092	Öllingen														
	Ohne Briefwahl	295	254 (90,1)	E	3	1,2	251	191	76,1	36	14,3	6	2,4		
				Z	2	0,8	252	172	68,3	39	15,5	24	9,5		
425093	Öpfingen														
	Ohne Briefwahl	1366	1055 (85,5)	E	13	1,2	1042	611	58,6	282	27,1	52	5,0		
				Z	13	1,2	1042	570	54,7	267	25,6	93	8,9		
425097	Rammingen														
	Ohne Briefwahl	816	670 (86,9)	E	9	1,3	661	455	68,8	136	20,6	20	3,0		
				Z	8	1,2	662	432	65,3	141	21,3	41	6,2		
425098	Rechtenstein														
	Ohne Briefwahl	233	189 (85,5)	E	3	1,6	186	123	66,1	28	15,1	12	6,5		
				Z	3	1,6	186	117	62,9	30	16,1	13	7,0		
425104	Rottenacker														
	Ohne Briefwahl	1365	1033 (80,6)	E	25	2,4	1008	464	46,0	407	40,4	58	5,8		
				Z	25	2,4	1008	431	42,8	398	39,5	86	8,5		
425108	Schelklingen, Stadt														
	Ohne Briefwahl	4606	3720 (86,5)	E	65	1,7	3655	2155	59,0	1026	28,1	182	5,0		
				Z	45	1,2	3675	2049	55,8	1017	27,7	333	9,1		
	Briefwahl		298	E	2	0,7	296	179	60,5	73	24,7	13	4,4		
				Z	2	0,7	296	166	56,1	73	24,7	29	9,8		
	Zusammen	4606	4018 87,2	E	67	1,7	3951	2334	59,1	1099	27,8	195	4,9		
				Z	47	1,2	3971	2215	55,8	1090	27,4	362	9,1		
425110	Schnülpfingen														
	Ohne Briefwahl	844	682 (85,0)	E	11	1,6	671	471	70,2	123	18,3	18	2,7		
				Z	6	0,9	676	448	66,3	115	17,0	46	6,8		
425112	Setzingen														
	Ohne Briefwahl	416	351 (89,3)	E	8	2,3	343	222	64,7	75	21,9	24	7,0		
				Z	5	1,4	346	213	61,6	76	22,0	37	10,7		
425138	Staig														
	Ohne Briefwahl	2043	1647 (88,0)	E	25	1,5	1622	994	61,3	389	24,0	62	3,8		
				Z	21	1,3	1626	919	56,5	355	21,8	151	9,3		
	Briefwahl		169	E	4	2,4	165	83	50,3	47	28,5	12	7,3		
				Z	2	1,2	167	76	45,5	41	24,6	24	14,4		
	Zusammen	2043	1816 88,9	E	29	1,6	1787	1077	60,3	436	24,4	74	4,1		
				Z	23	1,3	1793	995	55,5	396	22,1	175	9,8		
425123	Untermarchtal														
	Ohne Briefwahl	738	524 (84,8)	E	7	1,3	517	418	80,9	58	11,2	20	3,9		
				Z	5	1,0	519	408	78,6	60	11,6	29	5,6		
425124	Unterstadion														
	Ohne Briefwahl	415	349 (87,3)	E	3	0,9	346	301	87,0	24	6,9	5	1,4		
				Z	1	0,3	348	295	84,8	24	6,9	10	2,9		
425125	Unterwachingen														
	Ohne Briefwahl	105	92 (98,9)	E	7	7,6	85	75	88,2	5	5,9	4	4,7		
				Z	7	7,6	85	76	89,4	5	5,9	3	3,5		
425130	Weidenstetten														
	Ohne Briefwahl	792	640 (84,1)	E	11	1,7	629	335	53,3	186	29,6	38	6,0		
				Z	7	1,1	633	319	50,4	186	29,4	57	9,0		
425134	Westerheim														
	Ohne Briefwahl	1751	1434 (87,7)	E	25	1,7	1409	1129	80,1	144	10,2	47	3,3		
				Z	19	1,3	1415	1068	75,5	134	9,5	122	8,6		
425135	Westerstetten														
	Ohne Briefwahl	1285	1038 (85,4)	E	19	1,8	1019	581	57,0	266	26,1	48	4,7		
				Z	21	2,0	1017	556	54,7	236	23,2	101	9,9		

Stimmen wurden abgegeben für

ZENTRUM 05	Mündige B. 06	FRAUEN 07	NLPD 08	NPD 09	ÖDP 10	Patrioten 11	FAP 12	Einzbew. 13	14	15	Schl.
Anz. %	Anz. %	Anz. %	Anz. %	Anz. %	Anz. %	Anz. %	Anz. %	Anz. %	Anz. %	Anz. %	
											425
											425092
2 0,8 1 0,4		1 0,4		3 1,2 2 0,8				1 0,4			
											425093
3 0,3 3 0,3	3 0,3	4 0,4		16 1,5 13 1,2	8 0,8	1 0,1		5 0,5			
											425097
1 0,2				9 1,4 10 1,5	3 0,5			1 0,2			
											425098
10 5,4 13 7,0		1 0,5		2 1,1 2 1,1		1 0,5		2 1,1			
											425104
4 0,4 3 0,3	2 0,2	2 0,2		14 1,4 12 1,2	4 0,4	3 0,3		2 0,2			
											425108
10 0,3 7 0,2	2 0,1	4 0,1	1 0,0	54 1,5 49 1,3	5 0,1	2 0,1		13 0,4			
3 1,0	3 1,0			3 1,0 2 0,7				2 0,7			
13 0,3 7 0,2	5 0,1	4 0,1	1 0,0	57 1,4 51 1,3	5 0,1	2 0,1		15 0,4			
											425110
4 0,6 2 0,3		1 0,1		1 0,1 3 0,4	1 0,1			2 0,3			
											425112
2 0,6 2 0,6		2 0,6		3 0,9 1 0,3	1 0,3			1 0,3			
											425138
9 0,6 7 0,4	1 0,1	4 0,2		9 0,6 11 0,7	6 0,4			9 0,6			
1 0,6		1 0,6						1 0,6			
10 0,6 7 0,4	1 0,1	5 0,3		9 0,5 11 0,6	6 0,3			10 0,6			
											425123
1 0,2 1 0,2		2 0,4		6 1,2 6 1,2	1 0,2	1 0,2		2 0,4			
											425124
1 0,3		2 0,6	1 0,3	6 1,7 8 2,3				1 0,3			
											425125
											425130
8 1,3 2 0,3	1 0,2	2 0,3		9 1,4 10 1,6	5 0,8			5 0,8			
											425134
6 0,4 7 0,5		4 0,3		7 0,5 8 0,6	1 0,1			2 0,1			
											425135
48 4,7 25 2,5		3 0,3		6 0,6 7 0,7	3 0,3			3 0,3			

Stadtkreis / Landkreis Gemeinde		Wahl- berech- tigte Anz.	Wahl- ler Anz.	Wahl- be- teili- gung %	Erst-/ Zweit- Stim- men	Abgegebene Stimmen		V o n d e n G ü l t i g e n								
Schlüssel	Name					Un- gültige Anz.	Gül- tige Anz.	CDU 01		SPD 02		FDP/DVP 03		GRÜNE 04		
								Anz.	%	Anz.	%	Anz.	%	Anz.	%	

425	Noch: Landkreis Alb-Donau-Kreis															
425999	Regional nicht aufteilbare Briefwahl		2086		E Z	13 5	0,6 0,2	2073 2081	1280 1197	61,7 57,5	372 342	17,9 16,4	103 214	5,0 10,3	245 268	11,8 12,9
425	Landkreis Alb-Donau-Kreis insgesamt															
	Ohne Briefwahl	116880	91293	(84,1)	E Z	1479 1178	1,6 1,3	89814 90115	53066 49028	59,1 54,4	23545 22547	26,2 25,0	4635 9460	5,2 10,5	6445 6816	7,2 7,6
	Briefwahl		7940		E Z	60 34	0,8 0,4	7880 7906	4516 4005	57,3 50,7	1741 1630	22,1 20,6	452 1084	5,7 13,7	963 1009	12,2 12,8
	Zusammen	116880	99233	84,9	E Z	1539 1212	1,6 1,2	97694 98021	57582 53033	58,9 54,1	25286 24177	25,9 24,7	5087 10544	5,2 10,8	7408 7825	7,6 8,0
426	Landkreis Biberach															
426001	Achstetten															
	Ohne Briefwahl	2169	1779	(87,6)	E Z	37 34	2,1 1,9	1742 1745	1239 1160	71,1 66,5	257 256	14,8 14,7	101 167	5,8 9,6	110 115	6,3 6,6
	Briefwahl		134		E Z	1 1	0,7 0,7	133 133	92 81	69,2 60,9	20 19	15,0 14,3	4 13	3,0 9,8	14 16	10,5 12,0
	Zusammen	2169	1913	88,2	E Z	38 35	2,0 1,8	1875 1878	1331 1241	71,0 66,1	277 275	14,8 14,6	105 180	5,6 9,6	124 131	6,6 7,0
426005	Alleshausen															
	Ohne Briefwahl	332	281	(84,2)	E Z	11 11	3,9 3,9	270 270	231 225	85,6 83,3	17 18	6,3 6,7	3 6	1,1 2,2	15 15	5,6 5,6
426006	Allmannsweiler															
	Ohne Briefwahl	198	159	(86,9)	E Z	4 3	2,5 1,9	155 156	113 113	72,9 72,4	9 13	5,8 8,3	3 11	1,9 7,1	24 18	15,5 9,0
426008	Altheim															
	Ohne Briefwahl	1273	1027	(85,8)	E Z	24 19	2,3 1,9	1003 1008	702 656	70,0 65,1	150 143	15,0 14,2	45 87	4,5 8,6	54 58	5,4 5,8
426011	Attenweiler															
	Ohne Briefwahl	1109	917	(84,9)	E Z	33 27	3,6 2,9	884 890	680 642	76,9 72,1	107 105	12,1 11,8	35 77	4,0 8,7	47 44	5,3 4,9
426013	Bad Buchau, Stadt															
	Ohne Briefwahl	2989	2028	(76,5)	E Z	45 38	2,2 1,9	1983 1990	1353 1293	68,2 65,0	336 371	16,9 18,6	82 148	4,1 7,4	163 117	8,2 5,9
	Briefwahl		315		E Z	2 3	0,6 0,0	313 315	217 207	69,3 65,7	35 42	11,2 13,3	29 43	9,3 13,7	29 16	9,3 5,1
	Zusammen	2989	2343	78,4	E Z	47 38	2,0 1,6	2296 2305	1570 1500	68,4 65,1	371 413	16,2 17,9	111 191	4,8 8,3	192 133	8,4 5,8
426014	Bad Schussenried, Stadt															
	Ohne Briefwahl	5345	3819	(79,5)	E Z	66 52	1,7 1,4	3753 3767	2407 2400	64,1 63,7	480 632	12,8 16,8	97 256	2,6 6,8	691 371	18,4 9,8
	Briefwahl		458		E Z	2 3	0,4 0,7	456 455	246 230	53,9 50,5	69 88	15,1 19,3	23 56	5,0 12,3	106 62	23,2 13,6
	Zusammen	5345	4277	80,0	E Z	68 55	1,6 1,3	4209 4222	2653 2630	63,0 62,3	549 720	13,0 17,1	120 312	2,9 7,4	797 433	18,9 10,3
426019	Berkheim															
	Ohne Briefwahl	1383	1028	(84,1)	E Z	22 19	2,1 1,8	1006 1009	728 685	72,4 67,9	148 153	14,7 15,2	33 69	3,3 6,8	75 67	7,5 6,6
	Briefwahl		153		E Z	0 0	0,0 0,0	153 153	120 115	78,4 75,2	9 14	5,9 9,2	8 11	5,2 7,2	12 11	7,8 7,2
	Zusammen	1383	1181	85,4	E Z	22 19	1,9 1,6	1159 1162	848 800	73,2 68,8	157 167	13,5 14,4	41 80	3,5 6,9	87 78	7,5 6,7
426020	Betzenweiler															
	Ohne Briefwahl	491	363	(78,1)	E Z	9 7	2,5 1,9	354 356	276 274	78,0 77,0	24 25	6,8 7,0	13 15	3,7 4,2	22 18	6,2 5,1

Stimmen wurden abgegeben für

ZENTRUM 05	Mündige B. 06	FRAUEN 07	HLPD 08	WPD 09	ÖDF 10	Patrioten 11	FAP 12	Einzbew. 13	14	15	Schl.
Anz. %	Anz. %	Anz. %	Anz. %	Anz. %	Anz. %	Anz. %	Anz. %	Anz. %	Anz. %	Anz. %	
											425
											425999
21 1,0 15 0,7		8 0,4	1 0,0	24 1,2 24 1,2	12 0,6			28 1,4			425
526 0,6 359 0,4	97 0,1	231 0,3	39 0,0	1126 1,3 1111 1,2	385 0,4	42 0,0		471 0,5			
46 0,6 29 0,4	11 0,1	31 0,4	6 0,1	61 0,8 56 0,7	42 0,5	3 0,0		101 1,3			
572 0,6 388 0,4	108 0,1	262 0,3	45 0,0	1187 1,2 1167 1,2	427 0,4	45 0,0		572 0,6			
											426
											426001
8 0,5 8 0,5	2 0,1	4 0,2	2 0,1	20 1,1 22 1,3	8 0,5	1 0,1		7 0,4			
1 0,8 1 0,8		1 0,8			2 1,5			2 1,5			
9 0,5 9 0,5	2 0,1	5 0,3	2 0,1	20 1,1 22 1,2	10 0,5	1 0,1		9 0,5			426005
2 0,7 2 0,7	1 0,4	1 0,4		2 0,7 1 0,4	1 0,4						426006
1 0,6		1 0,6		4 2,6 3 1,9	1 0,6			1 0,6			426008
11 1,1 9 0,9	3 0,3	2 0,2	2 0,2	34 3,4 31 3,1	16 1,6	1 0,1		7 0,7			426011
5 0,6 6 0,7		3 0,3	2 0,2	9 1,0 5 0,6	5 0,6	1 0,1		1 0,1			426013
10 0,5 9 0,5	1 0,1	9 0,5		35 1,8 32 1,6	10 0,5			4 0,2			426014
		3 1,0	1 0,3	1 0,3 1 0,3	2 0,6			2 0,6			
10 0,4 9 0,4	1 0,0	12 0,5	1 0,0	36 1,6 33 1,4	12 0,5			6 0,3			426019
40 1,1 36 1,0	1 0,0	12 0,3	2 0,1	30 0,8 30 0,8	26 0,7	1 0,0		8 0,2			
4 0,9 3 0,7		4 0,9		5 1,1 5 1,1	4 0,9	3 0,7		3 0,7			
44 1,0 39 0,9	1 0,0	16 0,4	2 0,0	35 0,8 35 0,8	30 0,7	4 0,1		11 0,3			426020
13 1,3 11 1,1	3 0,3	2 0,2	2 0,2	6 0,6 8 0,8	9 0,9			3 0,3			
1 0,7		1 0,7			1 0,7			3 2,0			
14 1,2 11 0,9	3 0,3	3 0,3	2 0,2	6 0,5 8 0,7	10 0,9			6 0,5			
9 2,5 5 1,4	1 0,3	1 0,3		7 2,0 3 0,8	14 3,9			3 0,8			

Stadtkreis / Landkreis Gemeinde		Wahl- berech- tigte Anz.	Wahl- ler Anz.	Wahl- be- teili- gung %	Erst-/ Zweit- Stim- men	Abgegebene Stimmen		V o n d e n G ü l t i g e n								
Schlüssel	Name					Un- gültige Anz.	Gül- tige Anz.	CDU 01		SPD 02		FDP/DVP 03		GRÜNE 04		
								Anz.	%	Anz.	%	Anz.	%	Anz.	%	

426	Noch: Landkreis Biberach															
426021	Biberach an der Riß, Stadt															
	Ohne Briefwahl	21711	15714	(81,0)	E	280	1,8	15434	8664	56,1	3830	24,8	958	6,2	1573	10,2
					Z	176	1,1	15538	7903	50,9	3820	24,6	1885	12,1	1503	9,7
	Briefwahl		2221		E	27	1,2	2194	1104	50,3	434	19,8	189	8,6	409	18,6
					Z	15	0,7	2206	986	44,7	422	19,1	362	16,4	387	17,5
	Zusammen	21711	17935	82,6	E	307	1,7	17628	9768	55,4	4264	24,2	1147	6,5	1982	11,2
					Z	191	1,1	17744	8889	50,1	4242	23,9	2247	12,7	1890	10,7
426028	Burgrieden															
	Ohne Briefwahl	1967	1612	(86,1)	E	27	1,7	1585	1037	65,4	347	21,9	61	3,8	98	6,2
					Z	27	1,7	1585	985	62,1	347	21,9	103	6,5	110	6,9
426031	Dettingen an der Iller															
	Ohne Briefwahl	1193	925	(81,0)	E	19	2,1	906	626	69,1	142	15,7	40	4,4	78	8,6
					Z	17	1,8	908	609	67,1	151	16,6	56	6,2	74	8,1
426035	Dürmentingen															
	Ohne Briefwahl	1624	1250	(82,0)	E	38	3,0	1212	858	70,8	181	14,9	48	4,0	69	5,7
					Z	27	2,2	1223	825	67,5	172	14,1	113	9,2	71	5,8
	Briefwahl		94		E		0,0	94	58	61,7	13	13,8	7	7,4	11	11,7
					Z		0,0	94	51	54,3	14	14,9	13	13,8	10	10,6
	Zusammen	1624	1344	82,8	E	38	2,8	1306	916	70,1	194	14,9	55	4,2	80	6,1
					Z	27	2,0	1317	876	66,5	186	14,1	126	9,6	81	6,2
426036	Dürnau															
	Ohne Briefwahl	268	216	(86,1)	E	12	5,6	204	153	75,0	25	12,3	1	0,5	19	9,3
					Z	8	3,7	208	146	70,2	26	12,5	5	2,4	24	11,5
426038	Eberhardzell															
	Ohne Briefwahl	2454	1867	(81,8)	E	37	2,0	1830	1492	81,5	149	8,1	33	1,8	112	6,1
					Z	32	1,7	1835	1437	78,3	141	7,7	90	4,9	112	6,1
	Briefwahl		157		E	2	1,3	155	106	68,4	21	13,5	5	3,2	16	10,3
					Z	1	0,6	156	93	59,6	21	13,5	16	10,3	20	12,8
	Zusammen	2454	2024	82,5	E	39	1,9	1985	1598	80,5	170	8,6	38	1,9	128	6,4
					Z	33	1,6	1991	1530	76,8	162	8,1	106	5,3	132	6,6
426043	Erlenmoos															
	Ohne Briefwahl	976	795	(84,7)	E	12	1,5	783	599	76,5	106	13,5	15	1,9	40	5,1
					Z	11	1,4	784	565	72,1	112	14,3	48	6,1	43	5,5
426044	Erolzheim															
	Ohne Briefwahl	1583	1228	(83,5)	E	20	1,6	1208	892	73,8	144	11,9	49	4,1	95	7,9
					Z	11	0,9	1217	841	69,1	149	12,2	124	10,2	75	6,2
426045	Ertingen															
	Ohne Briefwahl	3069	2359	(83,8)	E	48	2,0	2311	1733	75,0	250	10,8	84	3,6	145	6,3
					Z	40	1,7	2319	1663	71,7	255	11,0	164	7,1	145	6,3
	Briefwahl		244		E	1	0,4	243	187	77,0	22	9,1	4	1,6	22	9,1
					Z		0,0	244	174	71,3	28	11,5	16	6,6	20	8,2
	Zusammen	3069	2603	84,8	E	49	1,9	2554	1920	75,2	272	10,6	88	3,4	167	6,5
					Z	40	1,5	2563	1837	71,7	283	11,0	180	7,0	165	6,4
426135	Gutenzell-Mürbel															
	Ohne Briefwahl	1065	858	(84,3)	E	17	2,0	841	649	77,2	66	7,8	23	2,7	76	9,0
					Z	18	2,1	840	606	72,1	76	9,0	60	7,1	75	8,9
426058	Hochdorf															
	Ohne Briefwahl	1348	1100	(85,8)	E	13	1,2	1087	779	71,7	129	11,9	30	2,8	113	10,4
					Z	12	1,1	1088	744	68,4	145	13,3	62	5,7	92	8,5
426062	Ingoldingen															
	Ohne Briefwahl	1753	1478	(87,4)	E	31	2,1	1447	1100	76,0	154	10,6	41	2,8	120	8,3
					Z	23	1,6	1455	1070	73,5	168	11,5	97	6,7	94	6,5
426064	Kanzach															
	Ohne Briefwahl	336	265	(80,1)	E	8	3,0	257	179	69,6	29	11,3	14	5,4	19	7,4
					Z	8	3,0	257	172	66,9	31	12,1	21	8,2	18	7,0

Stimmen wurden abgegeben für

ZENTRUM 05	Mündige B. 06	FRAUEN 07	MLPD 08	NPD 09	ÖDF 10	Patrioten 11	FAP 12	Einzbew. 13	14	15	Schl.
Anz. %	Anz. %	Anz. %	Anz. %	Anz. %	Anz. %	Anz. %	Anz. %	Anz. %	Anz. %	Anz. %	
											426
											426021
147 1,0 98 0,6	20 0,1	48 0,3	12 0,1	171 1,1 155 1,0	87 0,6	7 0,0		91 0,6			
15 0,7 11 0,5	2 0,1	9 0,4	2 0,1	14 0,6 14 0,6	10 0,5	1 0,0		29 1,3			
162 0,9 109 0,6	22 0,1	57 0,3	14 0,1	185 1,0 169 1,0	97 0,5	8 0,0		120 0,7			
											426028
27 1,7 20 1,3	2 0,1	3 0,2	1 0,1	12 0,8 10 0,6	4 0,3			3 0,2			
											426031
8 0,9 8 0,9		4 0,4		7 0,8 4 0,4	1 0,1	1 0,1		5 0,6			
											426035
12 1,0 9 0,7		1 0,1	2 0,2	40 3,3 17 1,4	12 1,0	1 0,1		4 0,3			
2 2,1 2 2,1	1 1,1			2 2,1 2 2,1		1 1,1		1 1,1			
14 1,1 11 0,8	1 0,1	1 0,1	2 0,2	42 3,2 19 1,4	12 0,9	2 0,2		5 0,4			
											426036
3 1,5 2 1,0		1 0,5		3 1,5 3 1,4	1 0,5						
											426038
25 1,4 21 1,1	2 0,1	5 0,3	1 0,1	14 0,8 14 0,8	10 0,5	2 0,1		5 0,3			
4 2,6 4 2,6		1 0,6		2 1,3 1 0,6				1 0,6			
29 1,5 25 1,3	2 0,1	6 0,3	1 0,1	16 0,8 15 0,8	10 0,5	2 0,1		6 0,3			
											426043
14 1,8 6 0,8				7 0,9 6 0,8	3 0,4	1 0,1		2 0,3			
											426044
10 0,8 8 0,7		4 0,3	2 0,2	14 1,2 9 0,7	5 0,4			4 0,3			
											426045
18 0,8 11 0,5	2 0,1	9 0,4		64 2,8 51 2,2	19 0,8			17 0,7			
2 0,8 1 0,4				5 2,1 3 1,2	2 0,8			1 0,4			
20 0,8 12 0,5	2 0,1	9 0,4		69 2,7 54 2,1	21 0,8			18 0,7			
											426135
16 1,9 8 1,0		2 0,2		9 1,1 8 1,0	5 0,6			2 0,2			
											426058
21 1,9 19 1,7	3 0,3	3 0,3	1 0,1	11 1,0 13 1,2	5 0,5	1 0,1		4 0,4			
											426062
19 1,3 6 0,4	1 0,1	3 0,2		12 0,8 11 0,8	5 0,3			1 0,1			
											426064
4 1,6 4 1,6				12 4,7 11 4,3							

Stadtkreis / Landkreis Gemeinde		Wahl- berech- tigte Anz.	Wahl- ler Anz.	Wahl- be- teili- gung %	Erst-/ Zweit- Stim- men	Abgegebene Stimmen		V o n d e n G ü l t i g e n			
Schlüssel	Name					Un- gültige Anz.	Gül- tige Anz.	CDU 01 Anz.	SPD 02 Anz.	FDP/DVP 03 Anz.	GRÜNE 04 Anz.
426	Noch: Landkreis Biberach										
426065	Kirchberg an der Iller										
	Ohne Briefwahl	1196	979	(87,8)	E	10 1,0	969	707 73,0	136 14,0	35 3,6	76 7,8
					Z	7 0,7	972	664 68,3	138 14,2	84 8,6	70 7,2
426066	Kirchdorf an der Iller										
	Ohne Briefwahl	1726	1370	(84,7)	E	22 1,6	1348	908 67,4	271 20,1	46 3,4	83 6,2
					Z	17 1,2	1353	879 65,0	276 20,4	84 6,2	69 5,1
	Briefwahl		104		E	0,0	104	69 66,3	19 18,3	5 4,8	8 7,7
					Z	0,0	104	67 64,4	16 15,4	10 9,6	10 9,6
	Zusammen	1726	1474	85,4	E	22 1,5	1452	977 67,3	290 20,0	51 3,5	91 6,3
					Z	17 1,2	1457	946 64,9	292 20,0	94 6,5	79 5,4
426067	Langenenslingen										
	Ohne Briefwahl	2380	1919	(86,9)	E	43 2,2	1876	1471 78,4	189 10,1	66 3,5	88 4,7
					Z	34 1,8	1885	1421 75,4	186 9,9	125 6,6	85 4,5
	Briefwahl		168		E	1 0,6	167	120 71,9	17 10,2	14 8,4	12 7,2
					Z	0,0	168	114 67,9	17 10,1	25 14,9	9 5,4
	Zusammen	2380	2087	87,7	E	44 2,1	2043	1591 77,9	206 10,1	80 3,9	100 4,9
					Z	34 1,6	2053	1535 74,8	203 9,9	150 7,3	94 4,6
426070	Laupheim, Stadt										
	Ohne Briefwahl	10885	8297	(83,8)	E	139 1,7	8158	5414 66,4	1546 19,0	429 5,3	526 6,4
					Z	111 1,3	8186	5163 63,1	1574 19,2	671 8,2	535 6,5
	Briefwahl		942		E	4 0,4	938	599 63,9	150 16,0	61 6,5	105 11,2
					Z	3 0,3	939	562 59,9	152 16,2	105 11,2	96 10,2
	Zusammen	10885	9239	84,9	E	143 1,5	9096	6013 66,1	1696 18,6	490 5,4	631 6,9
					Z	114 1,2	9125	5725 62,7	1726 18,9	776 8,5	631 6,9
426071	Maselheim										
	Ohne Briefwahl	2807	2102	(79,2)	E	36 1,7	2066	1479 71,6	262 12,7	77 3,7	189 9,1
					Z	30 1,4	2072	1408 68,0	260 12,5	163 7,9	182 8,8
	Briefwahl		146		E	1 0,7	145	99 68,3	16 11,0	7 4,8	22 15,2
					Z	1 0,7	145	93 64,1	17 11,7	10 6,9	24 16,6
	Zusammen	2807	2248	80,1	E	37 1,6	2211	1578 71,4	278 12,6	84 3,8	211 9,5
					Z	31 1,4	2217	1501 67,7	277 12,5	173 7,8	206 9,3
426073	Mietingen										
	Ohne Briefwahl	2252	1879	(88,6)	E	29 1,5	1850	1371 74,1	210 11,4	72 3,9	142 7,7
					Z	22 1,2	1857	1321 71,1	221 11,9	132 7,1	133 7,2
	Briefwahl		128		E	1 0,8	127	74 58,3	23 18,1	7 5,5	19 15,0
					Z	1 0,8	127	69 54,3	22 17,3	15 11,8	18 14,2
	Zusammen	2252	2007	89,1	E	30 1,5	1977	1445 73,1	233 11,8	79 4,0	161 8,1
					Z	23 1,1	1984	1390 70,1	243 12,2	147 7,4	151 7,6
426074	Mittelbiberach										
	Ohne Briefwahl	1955	1538	(83,7)	E	29 1,9	1509	985 65,3	267 17,7	69 4,6	156 10,3
					Z	20 1,3	1518	925 60,9	260 17,1	135 8,9	154 10,1
	Briefwahl		110		E	1 0,9	109	61 56,0	26 23,9	6 5,5	14 12,8
					Z	0,0	110	52 47,3	25 22,7	14 12,7	15 13,6
	Zusammen	1955	1648	84,3	E	30 1,8	1618	1046 64,6	293 18,1	75 4,6	170 10,5
					Z	20 1,2	1628	977 60,0	285 17,5	149 9,2	169 10,4
426078	Moosburg										
	Ohne Briefwahl	136	116	(89,9)	E	3 2,6	113	90 79,6	9 8,0	1 0,9	13 11,5
					Z	1 0,9	115	88 76,5	7 6,1	3 2,6	15 13,0
426087	Ochsenhausen, Stadt										
	Ohne Briefwahl	5146	3867	(81,3)	E	66 1,7	3801	2656 69,9	548 14,4	150 3,9	327 8,6
					Z	53 1,4	3814	2505 65,7	555 14,6	327 8,6	310 8,1
	Briefwahl		352		E	1 0,3	351	221 63,0	47 13,4	13 3,7	53 15,1
					Z	5 1,4	347	192 55,3	49 14,1	38 11,0	52 15,0
	Zusammen	5146	4219	82,0	E	67 1,6	4152	2877 69,3	595 14,3	163 3,9	380 9,2
					Z	58 1,4	4161	2697 64,8	604 14,5	365 8,8	362 8,7

Stimmen wurden abgegeben für

ZENTRUM 05 Anz. %	Mündige B. 06 Anz. %	FRAUEN 07 Anz. %	KLPD 08 Anz. %	HPD 09 Anz. %	ÖDP 10 Anz. %	Patrioten 11 Anz. %	FAP 12 Anz. %	Einzbew. 13 Anz. %	14 Anz. %	15 Anz. %	Schl.
											426
											426065
9 0,9 6 0,6	2 0,2			4 0,4 3 0,3	5 0,5			2 0,2			
											426066
25 1,9 18 1,3	5 0,4	4 0,3		10 0,7 7 0,5	10 0,7	1 0,1		5 0,4			
2 1,9				1 1,0 1 1,0							
27 1,9 18 1,2	5 0,3	4 0,3		11 0,8 8 0,5	10 0,7	1 0,1		5 0,3			
											426067
6 0,3 6 0,3	6 0,3	4 0,2	1 0,1	51 2,7 44 2,3	6 0,3	1 0,1		5 0,3			
				3 1,8 3 1,8				1 0,6			
6 0,3 6 0,3	6 0,3	4 0,2	1 0,0	54 2,6 47 2,3	6 0,3	1 0,0		6 0,3			
											426070
119 1,5 84 1,0	7 0,1	23 0,3	13 0,2	94 1,2 87 1,1	22 0,3	7 0,1		30 0,4			
8 0,9 9 1,0	1 0,1	2 0,2		10 1,1 7 0,7	5 0,5			5 0,5			
127 1,4 93 1,0	8 0,1	25 0,3	13 0,1	104 1,1 94 1,0	27 0,3	7 0,1		35 0,4			
											426071
40 1,9 30 1,4	2 0,1	9 0,4	1 0,0	15 0,7 14 0,7	3 0,1			4 0,2			
								1 0,7			
40 1,8 30 1,4	2 0,1	9 0,4	1 0,0	15 0,7 14 0,6	4 0,2			5 0,2			
											426073
31 1,7 18 1,0	2 0,1	3 0,2	1 0,1	21 1,1 19 1,0	6 0,3	1 0,1		3 0,2			
2 1,6 1 0,8	1 0,8							2 1,6			
33 1,7 19 1,0	3 0,2	3 0,2	1 0,1	21 1,1 19 1,0	7 0,4	1 0,1		5 0,3			
											426074
15 1,0 16 1,1		5 0,3	2 0,1	12 0,8 13 0,9	8 0,5			5 0,3			
				2 1,8 2 1,8	2 1,8						
15 0,9 16 1,0		5 0,3	2 0,1	14 0,9 15 0,9	10 0,6			5 0,3			
											426078
	1 0,9	1 0,9									
											426087
53 1,4 34 0,9	7 0,2	11 0,3	2 0,1	47 1,2 39 1,0	23 0,6	1 0,0		20 0,5			
6 1,7 7 2,0		3 0,9		6 1,7 3 0,9	3 0,9			5 1,4			
59 1,4 41 1,0	7 0,2	14 0,3	2 0,0	53 1,3 42 1,0	26 0,6	1 0,0		25 0,6			

Stadtkreis / Landkreis Gemeinde		Wahl- berech- tigte Anz.	Wäh- ler Anz.	Wahl- be- teili- gung %	Erst-/ Zweit- Stim- men	Abgegebene Stimmen		V o n d e n G ü l t i g e n								
Schlüssel	Name					Un- gültige Anz.	Gül- tige Anz.	CDU 01		SPD 02		FDP/DVP 03		GRÜNE 04		
								Anz.	%	Anz.	%	Anz.	%	Anz.	%	

426	Noch: Landkreis Eberach															
426090	Oggelshausen															
	Ohne Briefwahl	648	558	(88,9)	E	10	1,8	548	455	83,0	42	7,7	17	3,1	16	2,9
					Z	8	1,4	550	452	82,2	41	7,5	22	4,0	18	3,3
426097	Riedlingen, Stadt															
	Ohne Briefwahl	6382	4679	(83,7)	E	127	2,7	4552	3005	66,0	797	17,5	220	4,8	359	7,9
					Z	83	1,8	4596	2842	61,8	859	18,7	427	9,3	316	6,9
	Briefwahl		763		E	4	0,5	759	475	62,6	113	14,9	43	5,7	106	14,0
					Z	2	0,3	761	443	58,2	100	13,1	89	11,7	110	14,5
	Zusammen	6382	5442	85,3	E	131	2,4	5311	3480	65,5	910	17,1	263	5,0	465	8,8
					Z	85	1,6	5357	3285	61,3	959	17,9	516	9,6	426	8,0
426100	Rot an der Rot															
	Ohne Briefwahl	2881	2229	(82,6)	E	40	1,8	2189	1768	80,8	188	8,6	64	2,9	133	6,1
					Z	37	1,7	2192	1690	77,1	198	9,0	140	6,4	129	5,9
	Briefwahl		170		E		0,0	170	114	67,1	31	18,2	9	5,3	12	7,1
					Z		0,0	170	112	65,9	25	14,7	15	8,8	16	9,4
	Zusammen	2881	2399	83,3	E	40	1,7	2359	1882	79,8	219	9,3	73	3,1	145	6,1
					Z	37	1,5	2352	1802	76,3	223	9,4	155	6,6	145	6,1
426134	Schemmerhofen															
	Ohne Briefwahl	4584	3694	(85,7)	E	55	1,5	3639	2755	75,7	416	11,4	155	4,3	211	5,8
					Z	43	1,2	3651	2613	71,6	443	12,1	297	9,1	205	5,6
	Briefwahl		254		E	1	0,4	253	179	70,8	31	12,3	14	5,5	24	9,5
					Z	1	0,4	253	165	65,2	30	11,9	31	12,3	24	9,5
	Zusammen	4584	3948	86,1	E	56	1,4	3892	2934	75,4	447	11,5	169	4,3	235	6,0
					Z	44	1,1	3904	2778	71,2	473	12,1	328	8,4	229	5,9
426108	Schwendi															
	Ohne Briefwahl	3930	3168	(85,6)	E	48	1,5	3120	2280	73,1	477	15,3	78	2,5	189	6,1
					Z	42	1,3	3126	2130	68,1	504	16,1	183	5,9	188	6,0
	Briefwahl		212		E	1	0,5	211	136	64,5	33	15,6	7	3,3	30	14,2
					Z		0,0	212	120	56,6	33	15,6	22	10,4	27	12,7
	Zusammen	3930	3380	86,0	E	49	1,4	3331	2416	72,5	510	15,3	85	2,6	219	6,6
					Z	42	1,2	3338	2250	67,4	537	16,1	205	6,1	215	6,4
426109	Seekirch															
	Ohne Briefwahl	141	121	(86,4)	E	4	3,3	117	88	75,2	5	4,3	1	0,9	14	12,0
					Z	5	4,1	116	90	77,6	3	2,6	5	4,3	9	7,8
426113	Steinhausen an der Rottum															
	Ohne Briefwahl	1197	973	(85,2)	E	25	2,6	948	788	83,1	74	7,8	10	1,1	40	4,2
					Z	20	2,1	953	762	80,0	73	7,7	34	3,6	43	4,5
426117	Tannheim															
	Ohne Briefwahl	1458	1105	(82,2)	E	21	1,9	1084	775	71,5	158	14,6	43	4,0	83	7,7
					Z	18	1,6	1087	729	67,1	167	15,4	89	8,2	75	6,9
	Briefwahl		109		E	3	2,8	106	77	72,6	9	8,5	5	4,7	14	13,2
					Z		0,0	109	70	64,2	14	12,8	11	10,1	13	11,9
	Zusammen	1458	1214	83,3	E	24	2,0	1190	852	71,6	167	14,0	48	4,0	97	8,2
					Z	18	1,5	1196	799	66,8	181	15,1	100	8,4	88	7,4
426118	Tiefenbach															
	Ohne Briefwahl	298	249	(86,2)	E	2	0,8	247	211	85,4	12	4,9	2	0,8	16	6,5
					Z	3	1,2	246	206	83,7	22	8,9	8	3,3	8	3,3
426120	Ummendorf															
	Ohne Briefwahl	2644	2008	(84,3)	E	37	1,8	1971	1304	66,2	348	17,7	74	3,8	212	10,8
					Z	22	1,1	1986	1233	62,1	374	18,8	149	7,5	182	9,2
	Briefwahl		252		E		0,0	252	155	61,5	45	17,9	10	4,0	36	14,3
					Z		0,0	252	139	55,2	44	17,5	21	8,3	32	12,7
	Zusammen	2644	2260	85,5	E	37	1,6	2223	1459	65,6	393	17,7	84	3,8	248	11,2
					Z	22	1,0	2238	1372	61,3	418	18,7	170	7,6	214	9,6

Stimmen wurden abgegeben für

ZENTRUM 05	Mündige B. 06	FRAUEN 07	MLPD 08	NPD 09	ÖDP 10	Patrioten 11	FAP 12	Einzbew. 13	14	15	Schl.
Anz. %	Anz. %	Anz. %	Anz. %	Anz. %	Anz. %	Anz. %	Anz. %	Anz. %	Anz. %	Anz. %	
											426
											426090
10 1,8				7 1,3				1 0,2			
11 2,0				5 0,9	1 0,2						
											426097
35 0,8				114 2,5				22 0,5			
18 0,4	7 0,2	19 0,4		72 1,6	35 0,8	1 0,0					
2 0,3				15 2,0				5 0,7			
2 0,3	1 0,1	4 0,5		7 0,9	5 0,7						
37 0,7				129 2,4				27 0,5			
20 0,4	8 0,1	23 0,4		79 1,5	40 0,7	1 0,0					426100
28 1,3				5 0,2				3 0,1			
18 0,8	4 0,2	2 0,1		4 0,2	6 0,3	1 0,0					
3 1,8				1 0,6	1 0,6			1 0,6			
31 1,3				5 0,2				4 0,2			
18 0,8	4 0,2	2 0,1		5 0,2	7 0,3	1 0,0					426134
41 1,1				54 1,5				7 0,2			
30 0,8	4 0,1	4 0,1		45 1,2	9 0,2	1 0,0					
				1 0,4				4 1,6			
		1 0,4		2 0,8							
41 1,1				55 1,4				11 0,3			
30 0,8	4 0,1	5 0,1		47 1,2	9 0,2	1 0,0					426108
47 1,5				40 1,3				9 0,3			
34 1,1	2 0,1	8 0,3	2 0,1	42 1,3	31 1,0	2 0,1					
5 2,4				1 0,5	4 1,9						
5 2,4											
52 1,6				40 1,2				9 0,3			
39 1,2	2 0,1	8 0,2	2 0,1	43 1,3	35 1,0	2 0,1					426109
4 3,4				4 3,4				1 0,9			
1 0,9	1 0,9	2 1,7		5 4,3							426113
21 2,2				12 1,3				3 0,3			
11 1,2	4 0,4	2 0,2		10 1,0	13 1,4	1 0,1					426117
7 0,6				16 1,5				2 0,2			
4 0,4	1 0,1	5 0,5		9 0,8	7 0,6	1 0,1					
1 0,9											
1 0,9											
8 0,7				16 1,3				2 0,2			
5 0,4	1 0,1	5 0,4		9 0,8	7 0,6	1 0,1					426118
3 1,2				3 1,2							
1 0,4				1 0,4							426120
15 0,8				9 0,5				9 0,5			
9 0,5	4 0,2	7 0,4	4 0,2	5 0,3	19 1,0						
2 0,8				4 1,6							
2 0,8	1 0,4	3 1,2		6 2,4	4 1,6						
17 0,8				13 0,6				9 0,4			
11 0,5	5 0,2	10 0,4	4 0,2	11 0,5	23 1,0						

Stadtkreis / Landkreis Gemeinde		Wahl- berech- tigte Anz.	Wäh- ler Anz.	Wahl- be- teili- gung %	Erst-/ Zweit- Stim- men	Abgegebene Stimmen		V o n d e n G ü l t i g e n			
Schlüssel	Name					Un- gültige Anz.	Gül- tige Anz.	CDU 01 Anz.	SPD 02 Anz.	FDP/DVP 03 Anz.	GRÜNE 04 Anz.
						%	%	%	%	%	%
426	Noch: Landkreis Biberach										
426121	Unlingen										
	Ohne Briefwahl	1524	1252 (86,7)		E 25 2,0 Z 20 1,6	1227 1232	928 75,6 903 73,3	136 11,1 133 10,8	30 2,4 72 5,8	53 4,3 51 4,1	
426124	Uttenweiler										
	Ohne Briefwahl	2180	1768 (86,2)		E 57 3,2 Z 52 2,9	1711 1716	1375 80,4 1317 76,7	141 8,2 160 9,3	52 3,0 104 6,1	74 4,3 66 3,8	
	Briefwahl		117		E 2 1,7 Z 0,0	115 117	78 67,8 77 65,8	23 20,0 25 21,4	1 0,9 3 2,6	8 7,0 9 7,7	
	Zusammen	2180	1885 86,5		E 59 3,1 Z 52 2,8	1826 1833	1453 79,6 1394 76,1	164 9,0 185 10,1	53 2,9 107 5,8	82 4,5 75 4,1	
426125	Wain										
	Ohne Briefwahl	969	723 (80,7)		E 30 4,1 Z 15 2,1	693 708	395 57,0 350 49,4	159 22,9 158 22,3	65 9,4 128 18,1	51 7,4 43 6,1	
426128	Warthausen										
	Ohne Briefwahl	3028	2342 (86,0)		E 35 1,5 Z 26 1,1	2307 2316	1408 61,0 1296 56,0	483 20,9 477 20,6	138 6,0 280 12,1	226 9,8 207 8,9	
	Briefwahl		292		E 2 0,7 Z 0,0	290 292	160 55,2 142 48,6	55 19,0 59 20,2	23 7,9 39 13,4	45 15,5 41 14,0	
	Zusammen	3028	2634 87,0		E 37 1,4 Z 26 1,0	2597 2608	1568 60,4 1438 55,1	538 20,7 536 20,6	161 6,2 319 12,2	271 10,4 248 9,5	
426999	Regional nicht aufteilbare Briefwahl		888		E 8 0,9 Z 4 0,5	880 884	599 68,1 574 64,9	102 11,6 103 11,7	41 4,7 78 8,8	111 12,6 104 11,8	
426	Landkreis Biberach insgesamt										
	Ohne Briefwahl	114983	86004 (83,3)		E 1706 1,9 Z 1309 1,5	86298 86695	59106 68,5 56001 64,6	13954 16,2 14398 16,6	3703 4,3 7326 8,5	7035 8,2 6348 7,3	
	Briefwahl		8783		E 65 0,7 Z 37 0,4	8718 8746	5346 61,3 4928 56,3	1363 15,6 1379 15,8	535 6,1 1056 12,1	1238 14,2 1142 13,1	
	Zusammen	114983	96787 84,2		E 1771 1,8 Z 1346 1,4	95016 95441	64452 67,8 60929 63,8	15317 16,1 15777 16,5	4238 4,5 8382 8,8	8273 8,7 7490 7,8	
Region Bodensee-Oberschwaben											
435	Landkreis Bodenseekreis										
435005	Bermatingen										
	Ohne Briefwahl	2300	1750 (81,8)		E 37 2,1 Z 29 1,7	1713 1721	938 54,8 864 50,2	457 26,7 433 25,2	120 7,0 200 11,6	167 9,7 189 11,0	
	Briefwahl		157		E 1 0,6 Z 1 0,6	156 156	81 51,9 73 46,8	37 23,7 33 21,2	16 10,3 23 14,7	21 13,5 27 17,3	
	Zusammen	2300	1907 82,9		E 38 2,0 Z 30 1,6	1869 1877	1019 54,5 937 49,9	494 26,4 466 24,8	136 7,3 223 11,9	188 10,1 216 11,5	
435010	Daisendorf										
	Ohne Briefwahl	832	610 (86,9)		E 10 1,6 Z 9 1,5	600 601	337 56,2 293 48,8	141 23,5 122 20,3	59 9,8 108 18,0	55 9,2 64 10,6	
	Briefwahl		126		E 0,0 Z 0,0	126 126	68 54,0 63 50,0	25 19,8 21 16,7	13 10,3 22 17,5	18 14,3 18 14,3	
	Zusammen	832	736 88,5		E 10 1,4 Z 9 1,2	726 727	405 55,8 356 49,0	166 22,9 143 19,7	72 9,9 130 17,9	73 10,1 82 11,3	
435067	Deggenhausertal										
	Ohne Briefwahl	2403	1843 (81,1)		E 48 2,6 Z 47 2,6	1795 1796	1250 69,6 1176 65,5	283 15,8 263 14,6	93 5,2 172 9,6	137 7,6 148 8,2	
	Briefwahl		128		E 7 5,5 Z 7 5,5	121 121	63 52,1 57 47,1	17 14,0 18 14,9	7 5,8 18 14,9	24 19,8 24 19,8	
	Zusammen	2403	1971 82,0		E 55 2,8 Z 54 2,7	1916 1917	1313 68,5 1233 64,3	300 15,7 281 14,7	100 5,2 190 9,9	161 8,4 172 9,0	

Stimmen wurden abgegeben für

ZENTRUM 05	Mündige B. 06	FRAUEN 07	NLPD 08	NPD 09	ÖDP 10	Patrioten 11	FAP 12	Einzbew. 13	14	15	Schl.
Anz. %	Anz. %	Anz. %	Anz. %	Anz. %	Anz. %	Anz. %	Anz. %	Anz. %	Anz. %	Anz. %	
											426
											426121
30 2,4 22 1,8		2 0,2		44 3,6 29 2,4	19 1,5	1 0,1		6 0,5			
											426124
15 0,9 18 1,0	8 0,5	5 0,3	1 0,1	49 2,9 30 1,7	6 0,3	1 0,1		5 0,3			
	1 0,9	1 0,9		4 3,5 1 0,9				1 0,9			
15 0,8 18 1,0	9 0,5	6 0,3	1 0,1	53 2,9 31 1,7	6 0,3	1 0,1		6 0,3			
											426125
7 1,0 3 0,4	2 0,3	2 0,3		12 1,7 13 1,8	8 1,1	1 0,1		4 0,6			
											426128
26 1,1 19 0,8	4 0,2	8 0,3	3 0,1	15 0,7 12 0,5	8 0,3	2 0,1		11 0,5			
2 0,7 1 0,3	2 0,7	2 0,7	2 0,7	1 0,3 2 0,7	2 0,7			4 1,4			
28 1,1 20 0,8	6 0,2	10 0,4	5 0,2	16 0,6 14 0,5	10 0,4	2 0,1		15 0,6			
											426999
10 1,1 7 0,9	2 0,2	4 0,5		9 1,0 5 0,6	7 0,8			8 0,9			
											426
1010 1,2 717 0,8	115 0,1	244 0,3	59 0,1	1161 1,3 955 1,1	492 0,6	40 0,0		329 0,4			
72 0,8 57 0,7	12 0,1	39 0,4	5 0,1	85 1,0 67 0,8	56 0,6	5 0,1		79 0,9			
1082 1,1 774 0,8	127 0,1	283 0,3	64 0,1	1246 1,3 1022 1,1	548 0,6	45 0,0		408 0,4			
											435
											435005
		7 0,4	1 0,1	14 0,8 10 0,6	15 0,9 17 1,0			2 0,1			
								1 0,6			
		7 0,4	1 0,1	14 0,7 10 0,5	15 0,8 17 0,9			3 0,2			
											435010
	1 0,2	3 0,5		3 0,5 6 1,0	1 0,2 3 0,5	1 0,2		4 0,7			
		1 0,8			2 1,6 1 0,8						
	1 0,1	4 0,6		3 0,4 6 0,8	3 0,4 4 0,6	1 0,1		4 0,6			
											435067
2 0,1	2 0,1	8 0,4	1 0,1	13 0,7 8 0,4	17 0,9 13 0,7	3 0,2		2 0,1			
1 0,8	1 0,8			1 0,8	8 6,6 2 1,7			1 0,8			
3 0,2	3 0,2	8 0,4	1 0,1	14 0,7 8 0,4	25 1,3 15 0,8	3 0,2		3 0,2			

Stadtkreis / Landkreis Gemeinde		Wahl- berech- tigte Anz.	Wäh- ler Anz.	Wahl- be- teili- gung %	Erst-/ Zweit- Stim- men	Abgegebene Stimmen		V o n d e n G ü l t i g e n										
Schlüssel	Name					Un- gültige Anz.	%	Gül- tige Anz.	Anz.	%	CDU 01 Anz.	%	SPD 02 Anz.	%	FDP/DVP 03 Anz.	%	GRÜNE 04 Anz.	%

435	Noch: Landkreis Bodenseekreis															
435013	Eriskirch															
	Ohne Briefwahl	2767	2077	(83,0)	E	31	1,5	2046	1222	59,7	492	24,0	106	5,2	178	8,7
					Z	19	0,9	2058	1157	56,2	497	24,1	177	8,6	151	7,3
	Briefwahl		257		E	1	0,4	256	165	64,5	33	12,9	12	4,7	41	16,0
					Z	1	0,4	256	150	58,6	37	14,5	29	11,3	37	14,5
	Zusammen	2767	2334	84,4	E	32	1,4	2302	1387	60,3	525	22,8	118	5,1	219	9,5
					Z	20	0,9	2314	1307	56,5	534	23,1	206	8,9	188	8,1
435015	Frickingen															
	Ohne Briefwahl	1823	1280	(75,3)	E	15	1,2	1265	815	64,4	226	17,9	86	6,8	99	7,8
					Z	12	0,9	1268	749	59,1	224	17,7	152	12,0	99	7,8
	Briefwahl		115		E	1	0,9	114	56	49,1	26	22,8	7	6,1	17	14,9
					Z	2	1,7	113	51	45,1	21	18,6	18	15,9	16	14,2
	Zusammen	1823	1395	76,5	E	16	1,1	1379	871	63,2	252	18,3	93	6,7	116	8,4
					Z	14	1,0	1381	800	57,9	245	17,7	170	12,3	115	8,3
435016	Friedrichshafen, Stadt															
	Ohne Briefwahl	38282	27869	(80,1)	E	562	2,0	27307	14790	54,2	8042	29,5	1535	5,6	2233	8,2
					Z	399	1,4	27470	14086	51,3	7819	28,5	2466	9,0	2243	8,2
	Briefwahl		3322		E	41	1,2	3281	1756	53,5	753	23,0	233	7,1	460	14,0
					Z	12	0,4	3310	1617	48,9	713	21,5	435	13,1	464	14,0
	Zusammen	38282	31191	81,5	E	603	1,9	30588	16546	54,1	8795	28,8	1768	5,8	2693	8,8
					Z	411	1,3	30780	15703	51,0	8532	27,7	2901	9,4	2707	8,8
435018	Hagnau am Bodensee															
	Ohne Briefwahl	999	757	(88,1)	E	4	0,5	753	503	66,8	117	15,5	65	8,6	65	8,6
					Z	4	0,5	753	465	61,8	102	13,5	105	13,9	69	9,2
	Briefwahl		137		E	1	0,7	136	89	65,4	19	14,0	15	11,0	13	9,6
					Z	1	0,7	136	72	52,9	16	11,8	34	25,0	12	8,8
	Zusammen	999	894	89,5	E	5	0,6	889	592	66,6	136	15,3	80	9,0	78	8,8
					Z	5	0,6	889	537	60,4	118	13,3	139	15,6	81	9,1
435020	Heiligenberg															
	Ohne Briefwahl	1835	1306	(78,6)	E	22	1,7	1284	773	60,2	208	16,2	79	6,2	206	16,0
					Z	18	1,4	1288	714	55,4	189	14,7	147	11,4	210	16,3
	Briefwahl		170		E	4	2,4	166	78	47,0	34	20,5	21	12,7	28	16,9
					Z	2	1,2	168	68	40,5	26	15,5	31	18,5	35	20,8
	Zusammen	1835	1476	80,4	E	26	1,8	1450	851	59,7	242	16,7	100	6,9	234	16,1
					Z	20	1,4	1456	782	53,7	215	14,8	178	12,2	245	16,8
435024	Immenstaad am Bodensee															
	Ohne Briefwahl	3842	2942	(86,5)	E	41	1,4	2901	1604	55,3	678	23,4	251	8,7	323	11,1
					Z	24	0,8	2918	1487	51,0	644	22,1	424	14,5	309	10,6
	Briefwahl		416		E	5	1,2	411	223	54,3	85	20,7	31	7,5	65	15,8
					Z	4	1,0	412	185	44,9	77	18,7	74	18,0	71	17,2
	Zusammen	3842	3358	87,4	E	46	1,4	3312	1827	55,2	763	23,0	282	8,5	388	11,7
					Z	28	0,8	3330	1672	50,2	721	21,7	498	15,0	380	11,4
435029	Kressbronn am Bodensee															
	Ohne Briefwahl	5000	3725	(83,6)	E	68	1,8	3657	2229	61,0	787	21,5	250	6,8	316	8,6
					Z	54	1,4	3671	2082	56,7	782	21,3	415	11,3	295	8,0
	Briefwahl		504		E	1	0,2	503	304	60,4	85	16,9	32	6,4	66	13,1
					Z	1	0,2	503	280	55,7	80	15,9	64	12,7	68	13,5
	Zusammen	5000	4229	84,6	E	69	1,6	4160	2533	60,9	872	21,0	282	6,8	382	9,2
					Z	55	1,3	4174	2362	56,6	862	20,7	479	11,5	363	8,7
435030	Langenargen															
	Ohne Briefwahl	4641	3311	(83,9)	E	70	2,1	3241	1976	61,0	733	22,6	209	6,4	240	7,4
					Z	50	1,5	3261	1888	57,9	683	20,9	357	10,9	231	7,1
	Briefwahl		671		E	3	0,4	668	378	56,6	129	19,3	48	7,2	91	13,6
					Z	4	0,6	667	349	52,3	117	17,5	86	12,9	100	15,0
	Zusammen	4641	3982	85,8	E	73	1,8	3909	2354	60,2	862	22,1	257	6,6	331	8,5
					Z	54	1,4	3928	2237	57,0	800	20,4	443	11,3	331	8,4

Stimmen wurden abgegeben für

ZENTRUM 05	Mündige B. 06	FRAUEN 07	MLPD 08	NPD 09	ÖDF 10	Patrioten 11	FAP 12	Einzbew. 13	14	15	Schl.
Anz. %	Anz. %	Anz. %	Anz. %	Anz. %	Anz. %	Anz. %	Anz. %	Anz. %	Anz. %	Anz. %	
											435
											435013
23 1,1	6 0,3	7 0,3	1 0,0	16 0,8 19 0,9	25 1,2 18 0,9	2 0,1		7 0,3			
		3 1,2			4 1,6			1 0,4			
23 1,0	6 0,3	10 0,4	1 0,0	16 0,7 19 0,8	29 1,3 18 0,8	2 0,1		8 0,3			
											435015
2 0,2	2 0,2	9 0,7		18 1,4 15 1,2	16 1,3 16 1,3			5 0,4			
				6 5,3 5 4,4	2 1,8 2 1,8						
2 0,1	2 0,1	9 0,7		24 1,7 20 1,4	18 1,3 18 1,3			5 0,4			
											435016
159 0,6	47 0,2	81 0,3	18 0,1	258 0,9 245 0,9	327 1,2 288 1,0	18 0,1		122 0,4			
13 0,4	6 0,2	16 0,5	4 0,1	20 0,6 18 0,5	29 0,9 22 0,7	2 0,1		30 0,9			
172 0,6	53 0,2	97 0,3	22 0,1	278 0,9 263 0,9	356 1,2 310 1,0	20 0,1		152 0,5			
											435018
	6 0,8	2 0,3	1 0,1	2 0,3 3 0,4				1 0,1			
				2 1,5							
	6 0,7	2 0,2	1 0,1	2 0,2 5 0,6				1 0,1			
											435020
	1 0,1	8 0,6		4 0,3 6 0,5	10 0,8 12 0,9	1 0,1		4 0,3			
1 0,6	2 1,2	1 0,6		3 1,8 3 1,8	1 0,6			2 1,2			
1 0,1	3 0,2	9 0,6		7 0,5 9 0,6	10 0,7 13 0,9	1 0,1		6 0,4			
											435024
1 0,0	5 0,2	9 0,3		15 0,5 13 0,4	19 0,7 25 0,9	1 0,0		11 0,4			
		1 0,2		3 0,7 4 1,0				4 1,0			
1 0,0	5 0,2	10 0,3		18 0,5 17 0,5	19 0,6 25 0,8	1 0,0		15 0,5			
											435029
22 0,6	7 0,2	9 0,2	1 0,0	9 0,2 11 0,3	48 1,3 43 1,2	4 0,1		18 0,5			
2 0,4	1 0,2	3 0,6		5 1,0 4 0,8	4 0,8 1 0,2			7 1,4			
24 0,6	8 0,2	12 0,3	1 0,0	14 0,3 15 0,4	52 1,3 44 1,1	4 0,1		25 0,6			
											435030
5 0,2	3 0,1	13 0,4	1 0,0	15 0,5 15 0,5	56 1,7 65 2,0			12 0,4			
		4 0,6		2 0,3 4 0,6	16 2,4 7 1,0			4 0,6			
5 0,1	3 0,1	17 0,4	1 0,0	17 0,4 19 0,5	72 1,8 72 1,8			16 0,4			

Stadtkreis / Landkreis Gemeinde		Wahl- berech- tigte Anz.	Wäh- ler Anz.	Wahl- be- teili- gung %	Erst-/ Zweit- Stim- men	Abgegebene Stimmen		V o n d e n G ü l t i g e n							
Schlüssel	Name					Un- gültige Anz.	Gül- tige Anz.	CDU 01		SPD 02		FDP/DVP 03		GRÜNE 04	
								Anz.	%	Anz.	%	Anz.	%	Anz.	%
435 Noch: Landkreis Bodenseekreis															
435034 Markdorf, Stadt															
	Ohne Briefwahl	7642	5494	(80,4)	E Z	80 1,5 72 1,3	5414 5422	3012 55,6 2811 51,8	1409 26,0 1285 23,7	395 7,3 700 12,9	497 9,2 526 9,7				
	Briefwahl		762		E Z	11 1,4 7 0,9	751 755	363 48,3 336 44,5	191 25,4 152 20,1	75 10,0 133 17,6	111 14,8 118 15,6				
	Zusammen	7642	6256	81,9	E Z	91 1,5 79 1,3	6165 6177	3375 54,7 3147 50,9	1600 26,0 1437 23,3	470 7,6 833 13,5	608 9,9 644 10,4				
435035 Heckenbeuren															
	Ohne Briefwahl	7535	5623	(80,1)	E Z	119 2,1 73 1,3	5504 5550	3565 64,8 3435 61,9	1148 20,9 1112 20,0	256 4,7 425 7,7	395 7,2 406 7,3				
	Briefwahl		485		E Z	1 0,2 1 0,2	484 484	261 53,9 246 50,8	98 20,2 88 18,2	18 3,7 49 10,1	78 16,1 91 18,8				
	Zusammen	7535	6108	81,1	E Z	120 2,0 74 1,2	5988 6034	3826 63,9 3681 61,0	1246 20,8 1200 19,9	274 4,6 474 7,9	473 7,9 497 8,2				
435036 Meersburg, Stadt															
	Ohne Briefwahl	3658	2521	(79,7)	E Z	51 2,0 38 1,5	2470 2483	1352 54,7 1226 49,4	564 22,8 540 21,7	234 9,5 396 15,9	276 11,2 275 11,1				
	Briefwahl		463		E Z	4 0,9 1 0,2	459 462	254 55,3 205 44,4	94 20,5 93 20,1	43 9,4 99 21,4	61 13,3 60 13,0				
	Zusammen	3658	2984	81,6	E Z	55 1,8 39 1,3	2929 2945	1606 54,8 1431 48,6	658 22,5 633 21,5	277 9,5 495 16,8	337 11,5 335 11,4				
435042 Neukirch															
	Ohne Briefwahl	1504	1217	(84,9)	E Z	32 2,6 18 1,5	1185 1199	902 76,1 869 72,5	114 9,6 118 9,8	48 4,1 80 6,7	83 7,0 91 7,6				
	Briefwahl		68		E Z	0 0,0 0 0,0	68 68	48 70,6 39 57,4	6 8,8 5 7,4	3 4,4 10 14,7	10 14,7 11 16,2				
	Zusammen	1504	1285	85,4	E Z	32 2,5 18 1,4	1253 1267	950 75,8 908 71,7	120 9,6 123 9,7	51 4,1 90 7,1	93 7,4 102 8,1				
435045 Oberteuringen															
	Ohne Briefwahl	2402	1832	(82,9)	E Z	28 1,5 21 1,1	1804 1811	1112 61,6 1079 59,6	380 21,1 347 19,2	104 5,8 181 10,0	163 9,0 147 8,1				
	Briefwahl		184		E Z	1 0,5 0 0,0	183 184	112 61,2 105 57,1	34 18,6 27 14,7	16 8,7 31 16,8	15 8,2 19 10,3				
	Zusammen	2402	2016	83,9	E Z	29 1,4 21 1,0	1987 1995	1224 61,6 1184 59,3	414 20,8 374 18,7	120 6,0 212 10,6	178 9,0 166 8,3				
435047 Owingen															
	Ohne Briefwahl	2303	1662	(80,4)	E Z	25 1,5 24 1,4	1637 1638	941 57,5 854 52,1	335 20,5 308 18,8	137 8,4 227 13,9	181 11,1 195 11,9				
	Briefwahl		225		E Z	1 0,4 1 0,4	224 224	108 48,2 91 40,6	47 21,0 42 18,8	18 8,0 36 16,1	47 21,0 45 20,1				
	Zusammen	2303	1887	81,9	E Z	26 1,4 25 1,3	1861 1862	1049 56,4 945 50,8	382 20,5 350 18,8	155 8,3 263 14,1	228 12,3 240 12,9				
435052 Salem															
	Ohne Briefwahl	5994	4454	(81,5)	E Z	79 1,8 61 1,4	4375 4393	2509 57,3 2331 53,1	964 22,0 882 20,1	372 8,5 596 13,6	440 10,1 488 11,1				
	Briefwahl		489		E Z	4 0,8 3 0,6	485 486	255 52,6 228 46,9	95 19,6 93 19,1	39 8,0 76 15,6	79 16,3 74 15,2				
	Zusammen	5994	4943	82,5	E Z	83 1,7 64 1,3	4860 4879	2764 56,9 2559 52,4	1059 21,8 975 20,0	411 8,5 672 13,8	519 10,7 562 11,5				
435053 Sipplingen															
	Ohne Briefwahl	1620	1118	(78,8)	E Z	48 4,3 33 3,0	1070 1085	593 55,4 532 49,0	304 28,4 312 28,8	70 6,5 144 13,3	89 8,3 79 7,3				
	Briefwahl		189		E Z	3 1,6 2 1,1	186 187	106 57,0 97 51,9	44 23,7 42 22,5	16 8,6 26 13,9	16 8,6 19 10,2				
	Zusammen	1620	1307	80,7	E Z	51 3,9 35 2,7	1256 1272	699 55,7 629 49,4	348 27,7 354 27,8	86 6,8 170 13,4	105 8,4 98 7,7				

Stimmen wurden abgegeben für

ZENTRUM 05	Mündige B. 06	FRAUEN 07	MLPD 08	NPD 09	ÖDP 10	Patrioten 11	FAP 12	Einzbew. 13	14	15	Schl.
Anz. %	Anz. %	Anz. %	Anz. %	Anz. %	Anz. %	Anz. %	Anz. %	Anz. %	Anz. %	Anz. %	
											435
											435034
3 0,1	10 0,2	18 0,3		45 0,8 37 0,7	33 0,6 30 0,6	2 0,0		23 0,4			
	1 0,1	6 0,8		3 0,4 2 0,3	3 0,4 7 0,9			5 0,7			
3 0,0	11 0,2	24 0,4		48 0,8 39 0,6	36 0,6 37 0,6	2 0,0		28 0,5			
											435035
38 0,7	9 0,2	18 0,3		37 0,7 33 0,6	80 1,5 69 1,2	5 0,1		23 0,4			
3 0,6				3 0,6 1 0,2	15 3,1 6 1,2			11 2,3			
41 0,7	9 0,1	18 0,3		40 0,7 34 0,6	95 1,6 75 1,2	5 0,1		34 0,6			
											435036
2 0,1		5 0,2	2 0,1	25 1,0 27 1,1	13 0,5 10 0,4			6 0,2			
1 0,2		1 0,2		2 0,4 2 0,4	3 0,7 1 0,2			2 0,4			
3 0,1		6 0,2	2 0,1	27 0,9 29 1,0	16 0,5 11 0,4			8 0,3			
											435042
11 0,9	1 0,1	4 0,3		13 1,1 8 0,7	21 1,8 17 1,4			4 0,3			
1 1,5		1 1,5		1 1,5				1 1,5			
12 0,9	1 0,1	5 0,4		13 1,0 9 0,7	21 1,7 17 1,3			5 0,4			
											435045
8 0,4	2 0,1	4 0,2	1 0,1	9 0,5 11 0,6	28 1,6 31 1,7			8 0,4			
				2 1,1 2 1,1	3 1,6			1 0,5			
8 0,4	2 0,1	4 0,2	1 0,1	11 0,6 13 0,7	31 1,6 31 1,6			9 0,5			
											435047
2 0,1	1 0,1	5 0,3	1 0,1	22 1,3 26 1,6	17 1,0 19 1,1	1 0,1		4 0,2			
1 0,4		1 0,4		1 0,4	2 0,9 7 3,1			2 0,9			
3 0,2	1 0,1	6 0,3	1 0,1	22 1,2 27 1,5	19 1,0 25 1,3	1 0,1		6 0,3			
											435052
8 0,2	7 0,2	8 0,2		41 0,9 36 0,8	27 0,6 33 0,8	4 0,1		22 0,5			
	3 0,6		1 0,2	4 0,8 4 0,8	8 1,6 6 1,2	1 0,2		5 1,0			
8 0,2	10 0,2	8 0,2	1 0,0	45 0,9 40 0,8	35 0,7 39 0,8	5 0,1		27 0,6			
											435053
		4 0,4	1 0,1	6 0,6 8 0,7	4 0,4 5 0,5			4 0,4			
	1 0,5			1 0,5 1 0,5	1 0,5 1 0,5			2 1,1			
	1 0,1	4 0,3	1 0,1	7 0,6 9 0,7	5 0,4 6 0,5			6 0,5			

Stadtkreis / Landkreis Gemeinde		Wahl- berech- tigte Anz.	Wäh- ler Anz.	Wahl- be- teili- gung %	Erst-/ Zweit- Stim- men	Abgegebene Stimmen		V o n d e n G ü l t i g e n								
Schlüssel	Name					Un- gültige Anz.	Gül- tige Anz.	CDU 01		SPD 02		FDP/DVP 03		GRÜNE 04		
								Anz.	%	Anz.	%	Anz.	%	Anz.	%	

435	Noch: Landkreis Bodenseekreis															
435054	Stetten															
	Ohne Briefwahl	732	532	(84,0)	E Z	14 9	2,6 1,7	518 523	325 304	62,7 58,1	101 86	19,5 16,4	35 66	6,8 12,6	48 55	9,3 10,5
	Briefwahl		97		E Z	3 3	3,1 3,1	94 94	47 38	50,0 40,4	21 20	22,3 21,3	7 19	7,4 20,2	14 12	14,9 12,8
	Zusammen	732	629	85,9	E Z	17 12	2,7 1,9	612 617	372 342	60,8 55,4	122 106	19,9 17,2	42 85	6,9 13,8	62 67	10,1 10,9
435057	Tetttnang, Stadt															
	Ohne Briefwahl	11458	8261	(80,3)	E Z	160 111	1,9 1,3	8101 8150	5004 4855	61,8 59,6	1631 1563	20,1 19,2	465 777	5,7 9,5	824 730	10,2 9,0
	Briefwahl		1119		E Z	16 8	1,4 0,7	1103 1111	613 574	55,6 51,7	190 168	17,2 15,1	72 140	6,5 12,6	196 199	17,8 17,9
	Zusammen	11458	9380	81,9	E Z	176 119	1,9 1,3	9204 9261	5617 5429	61,0 58,6	1821 1731	19,8 18,7	537 917	5,8 9,9	1020 929	11,1 10,0
435059	Überlingen, Stadt															
	Ohne Briefwahl	14897	10097	(79,2)	E Z	143 110	1,4 1,1	9954 9987	5273 4750	53,0 47,6	2351 2158	23,6 21,6	990 1685	9,9 16,9	1105 1128	11,1 11,3
	Briefwahl		2030		E Z	19 12	0,9 0,6	2011 2018	1080 941	53,7 46,6	366 343	18,2 17,0	254 414	12,6 20,5	275 270	13,7 13,4
	Zusammen	14897	12127	81,4	E Z	162 122	1,3 1,0	11965 12005	6353 5691	53,1 47,4	2717 2501	22,7 20,8	1244 2099	10,4 17,5	1380 1398	11,5 11,6
435066	Uhlldingen-Mühlhofen															
	Ohne Briefwahl	4145	2877	(79,2)	E Z	45 34	1,6 1,2	2832 2843	1576 1449	55,6 51,0	700 667	24,7 23,5	218 383	7,7 13,5	289 291	10,2 10,2
	Briefwahl		504		E Z	7 5	1,4 1,0	497 499	273 247	54,9 49,5	103 99	20,7 19,8	57 83	11,5 16,6	54 61	10,9 12,2
	Zusammen	4145	3381	81,6	E Z	52 39	1,5 1,2	3329 3342	1849 1696	55,5 50,7	803 766	24,1 22,9	275 466	8,3 13,9	343 352	10,3 10,5
435	Landkreis Bodenseekreis insgesamt															
	Ohne Briefwahl	128614	93158	(80,8)	E Z	1732 1269	1,9 1,4	91426 91889	52601 49456	57,5 53,8	22165 21136	24,2 23,0	6177 10383	6,8 11,3	8409 8419	9,2 9,2
	Briefwahl		12618		E Z	135 78	1,1 0,6	12483 12540	6781 6112	54,3 48,7	2532 2331	20,3 18,6	1053 1950	8,4 15,6	1800 1851	14,4 14,8
	Zusammen	128614	105776	82,2	E Z	1867 1347	1,8 1,3	103909 104429	59382 55568	57,1 53,2	24697 23467	23,8 22,5	7230 12333	7,0 11,8	10209 10270	9,8 9,8
436	Landkreis Ravensburg															
436001	Achberg															
	Ohne Briefwahl	807	587	(83,3)	E Z	14 11	2,4 1,9	573 576	416 382	72,6 66,3	70 70	12,2 12,2	33 68	5,8 11,8	43 44	7,5 7,6
436003	Aichstetten															
	Ohne Briefwahl	1544	1208	(81,9)	E Z	25 11	2,1 0,9	1183 1197	893 860	75,5 71,8	132 129	11,2 10,8	40 72	3,4 6,0	86 88	7,3 7,4
436004	Aitrach															
	Ohne Briefwahl	1833	1367	(79,8)	E Z	28 24	2,0 1,8	1339 1343	900 820	67,2 61,1	244 255	18,2 19,0	49 129	3,7 9,6	123 111	9,2 8,3
436005	Altshausen															
	Ohne Briefwahl	2818	1975	(78,6)	E Z	43 31	2,2 1,6	1932 1944	1272 1192	65,8 61,3	407 409	21,1 21,0	119 193	6,2 9,9	111 105	5,7 5,4
	Briefwahl		296		E Z	3 0	1,0 0,0	293 296	186 175	63,5 59,1	46 49	15,7 16,6	24 38	8,2 12,8	29 24	9,9 8,1
	Zusammen	2818	2271	80,6	E Z	46 31	2,0 1,4	2225 2240	1458 1367	65,5 61,0	453 458	20,4 20,4	143 231	6,4 10,3	140 129	6,3 5,8
436006	Amtzell															
	Ohne Briefwahl	2066	1526	(81,0)	E Z	42 29	2,8 1,9	1484 1497	978 900	65,9 60,1	278 256	18,7 17,1	35 116	2,4 7,7	152 184	10,2 12,3

Stimmen wurden abgegeben für

ZENTRUM 05	Mündige B. 06	FRAUEN 07	MLPD 08	NPD 09	ÖDP 10	Patrioten 11	FAP 12	Einzbew. 13	14	15	Schl.
Anz. %	Anz. %	Anz. %	Anz. %	Anz. %	Anz. %	Anz. %	Anz. %	Anz. %	Anz. %	Anz. %	
											435
											435054
	2 0,4	2 0,4		5 1,0 5 1,0	4 0,8 3 0,6						
			1 1,1	3 3,2 3 3,2	1 1,1 1 1,1			1 1,1			
	2 0,3	2 0,3	1 0,2	8 1,3 8 1,3	5 0,8 4 0,6			1 0,2			
											435057
41 0,5	15 0,2	28 0,3	4 0,0	48 0,6 51 0,6	100 1,2 83 1,0	3 0,0		29 0,4			
3 0,3	3 0,3	4 0,4	2 0,2	5 0,5 5 0,5	17 1,5 12 1,1	1 0,1		10 0,9			
44 0,5	18 0,2	32 0,3	6 0,1	53 0,6 56 0,6	117 1,3 95 1,0	4 0,0		39 0,4			
											435059
15 0,2	16 0,2	27 0,3	3 0,0	97 1,0 95 1,0	105 1,1 107 1,1	3 0,0		33 0,3			
3 0,1	2 0,1	7 0,3	1 0,0	16 0,8 14 0,7	15 0,7 23 1,1			5 0,2			
18 0,1	18 0,1	34 0,3	4 0,0	113 0,9 109 0,9	120 1,0 130 1,1	3 0,0		38 0,3			
											435066
2 0,1	9 0,3	12 0,4	1 0,0	21 0,7 23 0,8	13 0,5 5 0,2	1 0,0		15 0,5			
1 0,2	2 0,4	2 0,4		1 0,2 1 0,2	6 1,2 3 0,6			3 0,6			
3 0,1	11 0,3	14 0,4	1 0,0	22 0,7 24 0,7	19 0,6 8 0,2	1 0,0		18 0,5			
											435
344 0,4	152 0,2	291 0,3	37 0,0	736 0,8 711 0,8	979 1,1 911 1,0	49 0,1		359 0,4			
30 0,2	22 0,2	51 0,4	9 0,1	80 0,6 77 0,6	139 1,1 103 0,8	4 0,0		98 0,8			
374 0,4	174 0,2	342 0,3	46 0,0	816 0,8 788 0,8	1118 1,1 1014 1,0	53 0,1		457 0,4			
											436
											436001
3 0,5 2 0,3	1 0,2	1 0,2		7 1,2 6 1,0	1 0,2	1 0,2		1 0,2			
											436003
11 0,9 9 0,8	1 0,1	6 0,5	5 0,4	18 1,5 15 1,3	11 0,9	1 0,1		3 0,3			
											436004
6 0,4 6 0,4	1 0,1	1 0,1	1 0,1	11 0,8 7 0,5	10 0,7	2 0,1		6 0,4			
											436005
20 1,0	1 0,1	5 0,3	2 0,1	9 0,5 11 0,6	9 0,5 6 0,3			5 0,3			
2 0,7				1 0,3 4 1,4	5 1,7 4 1,4			2 0,7			
22 1,0	1 0,0	5 0,2	2 0,1	10 0,4 15 0,7	14 0,6 10 0,4			7 0,3			
											436006
18 1,2 10 0,7	3 0,2	4 0,3		12 0,8 10 0,7	12 0,8	2 0,1		11 0,7			

Stadtkreis / Landkreis Gemeinde		Wahl- berech- tigte Anz.	Wahl- ler Anz.	Wahl- be- teili- gung %	Erst-/ Zweit- Stim- men	Abgegebene Stimmen		V o n d e n G ü l t i g e n			
Schlüssel	Name					Un- gültige Anz.	Gül- tige Anz.	CDU 01 Anz.	SPD 02 Anz.	FDP/DVP 03 Anz.	GRÜNE 04 Anz.
						%	%	%	%	%	%
436	Noch: Landkreis Ravensburg										
436094	Argenbühl										
	Ohne Briefwahl	3829	3066 (84,8)		E	52 1,7	3014	2346 77,8	294 9,8	64 2,1	247 8,2
					Z	47 1,5	3019	2199 72,8	337 11,2	176 5,8	234 7,8
	Briefwahl		203		E	2 1,0	201	139 69,2	23 11,4	6 3,0	30 14,9
					Z	4 2,0	199	134 67,3	24 12,1	15 7,5	23 11,6
	Zusammen	3829	3269 85,4		E	54 1,7	3215	2485 77,3	317 9,9	70 2,2	277 8,6
					Z	51 1,6	3218	2333 72,5	361 11,2	191 5,9	257 8,0
436008	Aulendorf, Stadt										
	Ohne Briefwahl	5260	3843 (81,1)		E	81 2,1	3762	2344 62,3	857 22,8	171 4,5	287 7,6
					Z	62 1,6	3781	2251 59,5	833 22,0	304 8,0	279 7,4
	Briefwahl		505		E	5 1,0	500	309 61,8	86 17,2	28 5,6	56 11,2
					Z	3 0,6	502	277 55,2	95 18,9	66 13,1	53 10,6
	Zusammen	5260	4348 82,7		E	86 2,0	4262	2653 62,2	943 22,1	199 4,7	343 8,0
					Z	65 1,5	4283	2528 59,0	928 21,7	370 8,6	332 7,8
436009	Bad Waldsee, Stadt										
	Ohne Briefwahl	11212	8022 (79,4)		E	157 2,0	7865	5259 66,9	1371 17,4	415 5,3	634 8,1
					Z	100 1,2	7922	5006 63,2	1382 17,4	711 9,0	622 7,9
	Briefwahl		1061		E	3 0,3	1058	699 66,1	155 14,7	41 3,9	137 12,9
					Z	3 0,3	1058	650 61,4	149 14,1	108 10,2	127 12,0
	Zusammen	11212	9083 81,0		E	160 1,8	8923	5958 66,8	1526 17,1	456 5,1	771 8,6
					Z	103 1,1	8980	5656 63,0	1531 17,0	819 9,1	749 8,3
436010	Bad Wurzach, Stadt										
	Ohne Briefwahl	8467	6497 (82,7)		E	139 2,1	6358	4660 73,3	846 13,3	199 3,1	475 7,5
					Z	120 1,8	6377	4373 68,6	870 13,6	461 7,2	445 7,0
	Briefwahl		575		E	5 0,9	570	399 70,0	57 10,0	29 5,1	62 10,9
					Z	2 0,3	573	382 66,7	65 11,3	38 6,6	67 11,7
	Zusammen	8467	7072 83,5		E	144 2,0	6928	5059 73,0	903 13,0	228 3,3	537 7,8
					Z	122 1,7	6950	4755 68,4	935 13,5	499 7,2	512 7,4
436011	Baienfurt										
	Ohne Briefwahl	4685	3494 (81,4)		E	58 1,7	3436	2023 58,9	896 26,1	149 4,3	251 7,3
					Z	44 1,3	3450	1982 57,4	857 24,8	259 7,5	258 7,5
	Briefwahl		374		E	5 1,3	369	186 50,4	91 24,7	29 7,9	54 14,6
					Z	2 0,5	372	180 48,4	84 22,6	43 11,6	57 15,3
	Zusammen	4685	3868 82,6		E	63 1,6	3805	2209 58,1	987 25,9	178 4,7	305 8,0
					Z	46 1,2	3822	2162 56,6	941 24,6	302 7,9	315 8,2
436012	Baindt										
	Ohne Briefwahl	2938	2214 (81,2)		E	36 1,6	2178	1327 60,9	504 23,1	117 5,4	156 7,2
					Z	30 1,4	2184	1280 58,6	460 21,1	204 9,3	169 7,7
	Briefwahl		206		E	3 1,5	203	121 59,6	40 19,7	14 6,9	25 12,3
					Z	0,0	206	106 51,5	34 16,5	37 18,0	24 11,7
	Zusammen	2938	2420 82,4		E	39 1,6	2381	1448 60,8	544 22,8	131 5,5	181 7,6
					Z	30 1,2	2390	1386 58,0	494 20,7	241 10,1	193 8,1
436013	Berg										
	Ohne Briefwahl	2707	2059 (84,1)		E	31 1,5	2028	1302 64,2	363 17,9	130 6,4	181 8,9
					Z	25 1,2	2034	1245 61,2	353 17,4	222 10,9	172 8,5
	Briefwahl		235		E	0,0	235	140 59,6	37 15,7	13 5,5	34 14,5
					Z	0,0	235	132 56,2	44 18,7	20 8,5	32 13,6
	Zusammen	2707	2294 84,7		E	31 1,4	2263	1442 63,7	400 17,7	143 6,3	215 9,5
					Z	25 1,1	2269	1377 60,7	397 17,5	242 10,7	204 9,0
436014	Bergatreute										
	Ohne Briefwahl	1813	1451 (84,0)		E	31 2,1	1420	1032 72,7	219 15,4	48 3,4	75 5,3
					Z	33 2,3	1418	996 70,2	215 15,2	69 4,9	72 5,1

Stimmen wurden abgegeben für

ZENTRUM 05	Mündige B. 06	FRAUEN 07	MILPD 08	NPD 09	ÖDP 10	Patrioten 11	FAP 12	Einzbew. 13	14	15	Schl.
Anz. %	Anz. %	Anz. %	Anz. %	Anz. %	Anz. %	Anz. %	Anz. %	Anz. %	Anz. %	Anz. %	
											436
											436094
30 1,0 28 0,9	4 0,1	5 0,2	2 0,1	24 0,8 13 0,4	20 0,7	1 0,0		9 0,3			
2 1,0 1 0,5				1 0,5 1 0,5	1 0,5						
32 1,0 29 0,9	4 0,1	5 0,2	2 0,1	25 0,8 14 0,4	21 0,7	1 0,0		9 0,3			
											436008
16 0,4	5 0,1	17 0,4	1 0,0	39 1,0 38 1,0	50 1,3 35 0,9	2 0,1		14 0,4			
1 0,2		1 0,2	1 0,2	8 1,6 3 0,6	7 1,4 5 1,0			6 1,2			
17 0,4	5 0,1	18 0,4	2 0,0	47 1,1 41 1,0	57 1,3 40 0,9	2 0,0		20 0,5			
											436009
83 1,1 73 0,9	7 0,1	24 0,3	1 0,0	70 0,9 69 0,9	26 0,3	1 0,0		33 0,4			
14 1,3 8 0,8	1 0,1	1 0,1		8 0,8 10 0,9	4 0,4			4 0,4			
97 1,1 81 0,9	8 0,1	25 0,3	1 0,0	78 0,9 79 0,9	30 0,3	1 0,0		37 0,4			
											436010
116 1,8 101 1,6	9 0,1	20 0,3	2 0,0	39 0,6 37 0,6	57 0,9	2 0,0		23 0,4			
13 2,3 13 2,3		1 0,2		2 0,4 2 0,3	5 0,9			8 1,4			
129 1,9 114 1,6	9 0,1	21 0,3	2 0,0	41 0,6 39 0,6	62 0,9	2 0,0		31 0,4			
											436011
7 0,2	5 0,1	15 0,4		31 0,9 30 0,9	68 2,0 34 1,0	3 0,1		18 0,5			
		4 1,1		2 0,5 1 0,3	4 1,1 3 0,8			3 0,8			
7 0,2	5 0,1	19 0,5		33 0,9 31 0,8	72 1,9 37 1,0	3 0,1		21 0,6			
											436012
6 0,3	5 0,2	6 0,3	2 0,1	17 0,8 17 0,8	49 2,2 35 1,6			8 0,4			
1 0,5	3 1,5				3 1,5 1 0,5						
7 0,3	8 0,3	6 0,3	2 0,1	17 0,7 17 0,7	52 2,2 36 1,5			8 0,3			
											436013
6 0,3	6 0,3	4 0,2	1 0,0	11 0,5 5 0,2	33 1,6 18 0,9	2 0,1		8 0,4			
	2 0,9	1 0,4		1 0,4	6 2,6 3 1,3			5 2,1			
6 0,3	8 0,4	5 0,2	1 0,0	11 0,5 6 0,3	39 1,7 21 0,9	2 0,1		13 0,6			
											436014
29 2,0 31 2,2	4 0,3	1 0,1		12 0,8 12 0,8	18 1,3			5 0,4			

Stadtkreis / Landkreis Gemeinde		Wahl- berech- tigte Anz.	Wäh- ler Anz.	Wahl- be- teili- gung %	Erst-/ Zweit- Stim- men	Abgegebene Stimmen		V o n d e n G ü l t i g e n								
Schlüssel	Name					Un- gültige Anz.	%	Gül- tige Anz.	CDU 01		SPD 02		FDP/CVP 03		GRÜNE 04	
									Anz.	%	Anz.	%	Anz.	%	Anz.	%

436	Moch: Landkreis Ravensburg															
436018	Bodnegg															
	Ohne Briefwahl	1794	1408	(83,5)	E Z	31 18	2,2 1,3	1377 1390	903 875	65,6 62,9	212 195	15,4 14,0	72 124	5,2 8,9	97 119	7,0 8,6
	Briefwahl		101		E Z	1 1	1,0 1,0	100 100	48 50	48,0 50,0	22 15	22,0 15,0	5 6	5,0 6,0	23 27	23,0 27,0
	Zusammen	1794	1509	84,1	E Z	32 19	2,1 1,3	1477 1490	951 925	64,4 62,1	234 210	15,8 14,1	77 130	5,2 8,7	120 146	8,1 9,8
436019	Boms															
	Ohne Briefwahl	350	264	(80,0)	E Z	6 5	2,3 1,9	258 259	184 177	71,3 68,3	34 33	13,2 12,7	13 17	5,0 6,6	22 25	8,5 9,7
436024	Ebenweiler															
	Ohne Briefwahl	552	453	(89,2)	E Z	10 4	2,2 0,9	443 449	318 320	71,8 71,3	60 55	13,5 12,2	25 41	5,6 9,1	36 28	8,1 6,2
436093	Ebersbach-Musbach															
	Ohne Briefwahl	898	700	(80,5)	E Z	30 19	4,3 2,7	670 681	439 424	65,5 62,3	98 95	14,6 14,0	30 53	4,5 7,8	74 65	11,0 9,5
436027	Eichstegen															
	Ohne Briefwahl	304	242	(84,3)	E Z	8 6	3,3 2,5	234 236	189 178	80,8 75,4	12 11	5,1 4,7	10 17	4,3 7,2	19 23	8,1 9,7
436032	Fleischwangen															
	Ohne Briefwahl	303	246	(86,9)	E Z	7 3	2,8 1,2	239 243	177 172	74,1 70,8	31 27	13,0 11,1	7 11	2,9 4,5	16 23	6,7 9,5
436096	Fronreute															
	Ohne Briefwahl	2523	2032	(85,4)	E Z	39 18	1,9 0,9	1993 2014	1281 1228	64,3 61,0	362 323	18,2 16,0	85 178	4,3 8,8	174 201	8,7 10,0
	Briefwahl		137		E Z	0 0	0,0 0,0	137 137	84 81	61,3 59,1	16 21	11,7 15,3	9 11	6,6 8,0	24 22	17,5 16,1
	Zusammen	2523	2169	86,0	E Z	39 18	1,8 0,8	2130 2151	1365 1309	64,1 60,9	378 344	17,7 16,0	94 189	4,4 8,8	198 223	9,3 10,4
436039	Grünkraut															
	Ohne Briefwahl	1769	1367	(83,9)	E Z	18 13	1,3 1,0	1349 1354	755 735	56,0 54,3	291 266	21,6 19,6	102 166	7,6 12,3	107 123	7,9 9,1
	Briefwahl		139		E Z	4 1	2,9 0,7	135 138	61 53	45,2 38,4	35 34	25,9 24,6	7 20	5,2 14,5	23 25	17,0 18,1
	Zusammen	1769	1506	85,1	E Z	22 14	1,5 0,9	1484 1492	816 788	55,0 52,8	326 300	22,0 20,1	109 186	7,3 12,5	130 148	8,8 9,9
436040	Guggenhausen															
	Ohne Briefwahl	149	118	(86,1)	E Z	4 4	3,4 3,4	114 114	93 92	81,6 80,7	8 7	7,0 6,1	4 5	3,5 4,4	6 6	5,3 5,3
436095	Horgenzell															
	Ohne Briefwahl	2579	2008	(84,4)	E Z	40 30	2,0 1,5	1968 1978	1462 1414	74,3 71,5	195 198	9,9 10,0	67 125	3,4 6,3	169 175	8,6 8,8
	Briefwahl		193		E Z	2 1	1,0 0,5	191 192	121 111	63,4 57,8	23 18	12,0 9,4	10 16	5,2 8,3	28 31	14,7 16,1
	Zusammen	2579	2201	85,3	E Z	42 31	1,9 1,4	2159 2170	1583 1525	73,3 70,3	218 216	10,1 10,0	77 141	3,6 6,5	197 206	9,1 9,5
436047	Moßkitch															
	Ohne Briefwahl	427	317	(81,9)	E Z	9 8	2,8 2,5	308 309	229 227	74,4 73,5	38 37	12,3 12,0	9 11	2,9 3,6	24 27	7,8 8,7

Stimmen wurden abgegeben für

ZENTRUM 05	Mündige B. 06	FRAUEN 07	M.L.P.D. 08	N.P.D. 09	Ö.D.P. 10	Patrioten 11	F.A.P. 12	Einzbew. 13	14	15	Schl.
Anz. %	Anz. %	Anz. %	Anz. %	Anz. %	Anz. %	Anz. %	Anz. %	Anz. %	Anz. %	Anz. %	
											436
											436018
11 0,8	1 0,1	3 0,2		9 0,7 8 0,6	79 5,7 54 3,9			5 0,4			
1 1,0					2 2,0 1 1,0						
12 0,8	1 0,1	3 0,2		9 0,6 8 0,5	81 5,5 55 3,7			5 0,3			
											436019
1 0,4				1 0,4 1 0,4	4 1,6 4 1,5	1 0,4					
											436024
	1 0,2	2 0,4			2 0,5 2 0,4			2 0,5			
											436093
8 1,2	4 0,6	2 0,3	1 0,1	8 1,2 10 1,5	21 3,1 19 2,8						
											436027
		1 0,4		1 0,4	4 1,7 5 2,1						
											436032
			2 0,8	1 0,4 1 0,4	6 2,5 7 2,9			1 0,4			
											436096
3 0,1	5 0,2	11 0,5		18 0,9 18 0,9	57 2,9 43 2,1	4 0,2		16 0,8			
	1 0,7				3 2,2 1 0,7			1 0,7			
3 0,1	6 0,3	11 0,5		18 0,8 18 0,8	60 2,8 44 2,0	4 0,2		17 0,8			
											436039
4 0,3	2 0,1	3 0,2	2 0,1	7 0,5 5 0,4	83 6,2 46 3,4	2 0,1		4 0,3			
4 2,9				1 0,7 1 0,7	8 5,9 1 0,7						
8 0,5	2 0,1	3 0,2	2 0,1	8 0,5 6 0,4	91 6,1 47 3,2	2 0,1		4 0,3			
											436040
	1 0,9	1 0,9		1 0,9 1 0,9	2 1,8 1 0,9						
											436095
8 0,4	2 0,1	5 0,3		14 0,7 13 0,7	50 2,5 37 1,9	1 0,1		11 0,6			
2 1,0	1 0,5	2 1,0		1 0,5	9 4,7 10 5,2						
10 0,5	3 0,1	7 0,3		14 0,6 14 0,6	59 2,7 47 2,2	1 0,0		11 0,5			
											436047
1 0,3				3 1,0 3 1,0	3 1,0 3 1,0			2 0,6			

Stadtkreis / Landkreis Gemeinde		Wahl- berech- tigte Anz.	Wahl- ler Anz.	Wahl- be- teili- gung %	Erst-/ Zweit- Stim- men	Abgegebene Stimmen		V o n d e n G ü l t i g e n								
Schlüssel	Name					Un- gültige Anz.	Gül- tige Anz.	CDU 01 Anz.	%	SPD 02 Anz.	%	FDP/DVP 03 Anz.	%	GRÜNE 04 Anz.	%	
436	Noch: Landkreis Ravensburg															
436049	Isny im Allgäu, Stadt															
	Ohne Briefwahl	9012	6407	(79,9)	E Z	107 89	1,7 1,4	6300 6318	3913 3605	62,1 57,1	1343 1372	21,3 21,7	249 528	4,0 8,4	678 662	10,8 10,5
	Briefwahl		922		E Z	5 5	0,5 0,5	917 917	486 437	53,0 47,7	206 188	22,5 20,5	53 106	5,8 11,6	151 159	16,5 17,3
	Zusammen	9012	7329	81,3	E Z	112 94	1,5 1,3	7217 7235	4399 4042	61,0 55,9	1549 1560	21,5 21,6	302 634	4,2 8,8	829 821	11,5 11,3
436052	Kißlegg															
	Ohne Briefwahl	5599	4144	(81,1)	E Z	88 71	2,1 1,7	4056 4073	2947 2786	72,7 68,4	565 523	13,9 12,8	168 295	4,1 7,2	270 326	6,7 8,0
	Briefwahl		435		E Z	1 0	0,2 0,0	434 435	301 272	69,4 62,5	74 69	17,1 15,9	12 36	2,8 8,3	38 50	8,8 11,5
	Zusammen	5599	4579	81,8	E Z	89 71	1,9 1,6	4490 4508	3248 3058	72,3 67,8	639 592	14,2 13,1	180 331	4,0 7,3	308 376	6,9 8,3
436053	Königseggwald															
	Ohne Briefwahl	382	307	(87,7)	E Z	8 5	2,6 1,6	299 302	216 209	72,2 69,2	43 44	14,4 14,6	19 28	6,4 9,3	16 18	5,4 6,0
436055	Leutkirch im Allgäu, Stadt															
	Ohne Briefwahl	14793	10767	(79,7)	E Z	210 165	2,0 1,5	10557 10602	7231 6796	68,5 64,1	1684 1816	16,0 17,1	383 761	3,6 7,2	961 887	9,1 8,4
	Briefwahl		1191		E Z	17 9	1,4 0,8	1174 1182	770 705	65,6 59,6	190 201	16,2 17,0	43 102	3,7 8,6	150 144	12,8 12,2
	Zusammen	14793	11958	80,8	E Z	227 174	1,9 1,5	11731 11784	8001 7501	68,2 63,7	1874 2017	16,0 17,1	426 863	3,6 7,3	1111 1031	9,5 8,7
436064	Ravensburg, Stadt															
	Ohne Briefwahl	32298	23231	(80,5)	E Z	438 261	1,9 1,1	22793 22970	12389 12064	54,4 52,5	6015 5738	26,4 25,0	1415 2393	6,2 10,4	1834 1977	8,0 8,6
	Briefwahl		3276		E Z	27 12	0,8 0,4	3249 3264	1796 1631	55,3 50,0	625 557	19,2 17,1	243 490	7,5 15,0	431 478	13,3 14,6
	Zusammen	32298	26507	82,1	E Z	465 273	1,8 1,0	26042 26234	14185 13695	54,5 52,2	6640 6295	25,5 24,0	1658 2883	6,4 11,0	2265 2455	8,7 9,4
436067	Riedhausen															
	Ohne Briefwahl	293	232	(86,6)	E Z	6 4	2,6 1,7	226 228	186 179	82,3 78,5	15 14	6,6 6,1	11 20	4,9 8,8	14 13	6,2 5,7
436069	Schlier															
	Ohne Briefwahl	2272	1808	(85,7)	E Z	32 27	1,8 1,5	1776 1781	1070 1045	60,2 58,7	345 333	19,4 18,7	89 145	5,0 8,1	186 186	10,5 10,4
	Briefwahl		161		E Z	1 0	0,6 0,0	160 161	88 78	55,0 48,4	28 24	17,5 14,9	6 20	3,8 12,4	30 33	18,8 20,5
	Zusammen	2272	1969	86,7	E Z	33 27	1,7 1,4	1936 1942	1158 1123	59,8 57,8	373 357	19,3 18,4	95 165	4,9 8,5	216 219	11,2 11,3
436077	Unterwaldhausen															
	Ohne Briefwahl	165	128	(87,1)	E Z	3 3	2,3 2,3	125 125	93 84	74,4 67,2	10 9	8,0 7,2	7 14	5,6 11,2	14 16	11,2 12,8
436078	Vogt															
	Ohne Briefwahl	2672	1964	(79,5)	E Z	40 23	2,0 1,2	1924 1941	1254 1174	65,2 60,5	364 357	18,9 18,4	96 188	5,0 9,7	176 169	9,1 8,7
	Briefwahl		194		E Z	3 0	1,5 0,0	191 194	108 96	56,5 49,5	31 33	16,2 17,0	18 31	9,4 16,0	31 30	16,2 15,5
	Zusammen	2672	2158	80,8	E Z	43 23	2,0 1,1	2115 2135	1362 1270	64,4 59,5	395 390	18,7 18,3	114 219	5,4 10,3	207 199	9,8 9,3

Stimmen wurden abgegeben für

ZENTRUM 05	Mündige B. 06	FRAUEN 07	MIPD 08	NPD 09	ÖDP 10	Patrioten 11	FAP 12	Einzbew. 13	14	15	Schl.
Anz. %	Anz. %	Anz. %	Anz. %	Anz. %	Anz. %	Anz. %	Anz. %	Anz. %	Anz. %	Anz. %	
											436
											436049
44 0,7				46 0,7				27 0,4			
42 0,7		15 0,2	1 0,0	53 0,8	38 0,6	2 0,0					
2 0,2				11 1,2				8 0,9			
4 0,4	1 0,1	5 0,5		10 1,1	7 0,8						
46 0,6				57 0,8				35 0,5			
46 0,6	1 0,0	20 0,3	1 0,0	63 0,9	45 0,6	2 0,0					436052
77 1,9				23 0,6				6 0,1			
69 1,7	3 0,1	8 0,2		17 0,4	44 1,1	2 0,0					
6 1,4				1 0,2				2 0,5			
5 1,1	1 0,2				2 0,5						
83 1,8				24 0,5				8 0,2			
74 1,6	4 0,1	8 0,2		17 0,4	46 1,0	2 0,0					436053
				2 0,7	2 0,7	1 0,3		1 0,3			
					2 0,7						436055
161 1,5				89 0,8				48 0,5			
108 1,0	19 0,2	23 0,2	2 0,0	76 0,7	110 1,0	4 0,0					
7 0,6				6 0,5				8 0,7			
5 0,4	4 0,3	10 0,8		5 0,4	6 0,5						
168 1,4				95 0,8				56 0,5			
113 1,0	23 0,2	33 0,3	2 0,0	81 0,7	116 1,0	4 0,0					436064
				181 0,8	834 3,7			125 0,5			
129 0,6	27 0,1	60 0,3	9 0,0	156 0,7	406 1,8	11 0,0					
				13 0,4	119 3,7			22 0,7			
16 0,5	5 0,2	14 0,4	2 0,1	11 0,3	58 1,8	2 0,1					
				194 0,7	953 3,7			147 0,6			
145 0,6	32 0,1	74 0,3	11 0,0	167 0,6	464 1,8	13 0,0					436067
1 0,4		1 0,4									436069
				19 1,1	61 3,4			6 0,3			
7 0,4	4 0,2	7 0,4	1 0,1	16 0,9	37 2,1						
					7 4,4			1 0,6			
	1 0,6	1 0,6			4 2,5						
				19 1,0	68 3,5			7 0,4			
7 0,4	5 0,3	8 0,4	1 0,1	16 0,8	41 2,1						436077
				1 0,8							436078
1 0,8				1 0,8							
8 0,4				15 0,8				11 0,6			
7 0,4	4 0,2	8 0,4	1 0,1	8 0,4	24 1,2	1 0,1					
								2 1,0			
1 0,5					3 1,5						
1 0,5											
9 0,4				15 0,7				13 0,6			
8 0,4	4 0,2	8 0,4	1 0,0	8 0,4	27 1,3	1 0,0					

Stadtkreis / Landkreis Gemeinde		Wahl- berech- tigte Anz.	Wäh- ler Anz.	Wahl- be- teili- gung %	Erst-/ Zweit- Stim- men	Abgegebene Stimmen		V o n d e n G ü l t i g e n								
Schlüssel	Name					Un- gültige Anz.	Gül- tige Anz.	CDU 01		SPD 02		FDP/DVP 03		GRÜNE 04		
								Anz.	%	Anz.	%	Anz.	%	Anz.	%	
436	Noch: Landkreis Ravensburg															
436079	Waldburg															
	Ohne Briefwahl	1622	1263	(83,9)	E	31	2,5	1232	721	58,5	304	24,7	92	6,7	95	7,7
					Z	27	2,1	1236	730	59,1	210	17,0	151	12,2	104	8,4
	Briefwahl		113		E	0,0		113	48	42,5	33	29,2	12	10,6	19	16,8
					Z	0,0		113	48	42,5	20	17,7	15	13,3	28	24,8
	Zusammen	1622	1376	84,8	E	31	2,3	1345	769	57,2	337	25,1	94	7,0	114	8,5
					Z	27	2,0	1349	778	57,7	230	17,0	166	12,3	132	9,8
436081	Wangen im Allgäu, Stadt															
	Ohne Briefwahl	17390	12500	(81,5)	E	272	2,2	12228	7546	61,7	2746	22,5	463	3,8	1187	9,7
					Z	185	1,5	12315	7079	57,5	2756	22,4	998	8,1	1091	8,9
	Briefwahl		1951		E	21	1,1	1930	1250	64,8	331	17,2	102	5,3	197	10,2
					Z	12	0,6	1939	1166	60,1	315	16,2	204	10,5	202	10,4
	Zusammen	17390	14451	83,1	E	293	2,0	14158	8796	62,1	3077	21,7	565	4,0	1384	9,8
					Z	197	1,4	14254	8245	57,8	3071	21,5	1202	8,4	1293	9,1
436082	Weingarten, Stadt															
	Ohne Briefwahl	15723	10923	(77,7)	E	187	1,7	10736	5945	55,4	2897	27,0	607	5,7	880	8,2
					Z	121	1,1	10802	5764	53,4	2804	26,0	989	9,2	901	8,3
	Briefwahl		1573		E	10	0,6	1563	819	52,4	327	20,9	110	7,0	237	15,2
					Z	4	0,3	1569	757	48,2	310	19,8	194	12,4	257	16,4
	Zusammen	15723	12496	79,5	E	197	1,6	12299	6764	55,0	3224	26,2	717	5,8	1117	9,1
					Z	125	1,0	12371	6521	52,7	3114	25,2	1183	9,6	1158	9,4
436083	Wilhelmsdorf															
	Ohne Briefwahl	2361	1753	(84,3)	E	33	1,9	1720	1036	60,2	331	19,2	138	8,0	151	8,8
					Z	20	1,1	1733	973	56,1	300	17,3	227	13,1	156	9,0
	Briefwahl		271		E	0,0		271	104	38,4	73	26,9	28	10,3	50	18,5
					Z	0,0		271	93	34,3	74	27,3	48	17,7	44	16,2
	Zusammen	2361	2024	85,7	E	33	1,6	1991	1140	57,3	404	20,3	166	8,3	201	10,1
					Z	20	1,0	2004	1066	53,2	374	18,7	275	13,7	200	10,0
436085	Wolfegg															
	Ohne Briefwahl	2230	1682	(81,6)	E	32	1,9	1650	1175	71,2	276	16,7	54	3,3	113	6,8
					Z	28	1,7	1654	1116	67,5	264	16,0	104	6,3	116	7,0
	Briefwahl		151		E	4	2,6	147	98	66,7	30	20,4	5	3,4	11	7,5
					Z	3	2,0	148	90	60,8	24	16,2	13	8,8	15	10,1
	Zusammen	2230	1833	82,2	E	36	2,0	1797	1273	70,8	306	17,0	59	3,3	124	6,9
					Z	31	1,7	1802	1206	66,9	288	16,0	117	6,5	131	7,3
436087	Wolpertswende															
	Ohne Briefwahl	2484	1899	(81,2)	E	35	1,8	1864	1239	66,5	373	20,0	62	3,3	125	6,7
					Z	26	1,4	1873	1206	64,4	352	18,8	129	6,9	133	7,1
	Briefwahl		143		E	0,0		143	83	58,0	29	20,3	9	6,3	15	10,5
					Z	0,0		143	83	58,0	23	16,1	15	10,5	17	11,9
	Zusammen	2484	2042	82,2	E	35	1,7	2007	1322	65,9	402	20,0	71	3,5	140	7,0
					Z	26	1,3	2016	1289	63,9	375	18,6	144	7,1	150	7,4
436999	Regional nicht aufteilbare Briefwahl															
			755		E	12	1,6	743	491	66,1	106	14,3	43	5,8	94	12,7
					Z	8	1,1	747	436	58,4	105	14,1	99	13,3	85	11,4
436	Landkreis Ravensburg insgesamt															
	Ohne Briefwahl	170923	125472	(81,0)	E	2461	2,0	123011	77743	63,2	25133	20,4	5836	4,7	10265	8,3
					Z	1750	1,4	123722	74138	59,9	24565	19,9	10702	8,7	10353	8,4
	Briefwahl		15161		E	134	0,9	15027	8935	59,5	2714	18,1	899	6,0	1979	13,2
					Z	70	0,5	15091	8223	54,5	2575	17,1	1791	11,9	2054	13,6
	Zusammen	170923	140633	82,3	E	2595	1,8	138038	86678	62,8	27847	20,2	6735	4,9	12244	8,9
					Z	1820	1,3	138813	82361	59,3	27140	19,6	12493	9,0	12407	8,9

Stimmen wurden abgegeben für

ZENTRUM 05	Mündige B. 06	FRAUEN 07	M.L.P.D. 08	N.P.D. 09	Ö.D.P. 10	Patrioten 11	F.A.P. 12	Einzbew. 13	14	15	Schl.
Anz. %	Anz. %	Anz. %	Anz. %	Anz. %	Anz. %	Anz. %	Anz. %	Anz. %	Anz. %	Anz. %	
											436
											436079
7 0,6	3 0,2	5 0,4		2 0,2 2 0,2	23 1,9 24 1,9			5 0,4			
2 1,8					1 0,9						
9 0,7	3 0,2	5 0,4		2 0,1 2 0,1	24 1,8 24 1,8			5 0,4			
											436081
130 1,1 107 0,9	20 0,2	46 0,4	2 0,0	116 0,9 111 0,9	104 0,8	1 0,0		40 0,3			
21 1,1 17 0,9	5 0,3	10 0,5	2 0,1	12 0,6 10 0,5	7 0,4	1 0,1		17 0,9			
151 1,1 124 0,9	25 0,2	56 0,4	4 0,0	128 0,9 121 0,8	111 0,8	2 0,0		57 0,4			
											436082
56 0,5	14 0,1	46 0,4	8 0,1	80 0,7 80 0,7	250 2,3 136 1,3	4 0,0		77 0,7			
12 0,8	3 0,2	7 0,4	4 0,3	11 0,7 7 0,4	40 2,6 18 1,1			19 1,2			
68 0,5	17 0,1	53 0,4	12 0,1	91 0,7 87 0,7	290 2,4 154 1,2	4 0,0		96 0,8			
											436083
8 0,5	2 0,1	4 0,2	1 0,1	15 0,9 10 0,6	45 2,6 52 3,0			4 0,2			
		1 0,4		1 0,4 1 0,4	13 4,8 10 3,7			2 0,7			
8 0,4	2 0,1	5 0,2	1 0,0	16 0,8 11 0,5	58 2,9 62 3,1			6 0,3			
											436085
25 1,5 24 1,5	1 0,1	1 0,1		6 0,4 8 0,5	19 1,1	1 0,1		1 0,1			
1 0,7 2 1,4	1 0,7	2 1,4			1 0,7			2 1,4			
26 1,4 26 1,4	2 0,1	3 0,2		6 0,3 8 0,4	20 1,1	1 0,1		3 0,2			
											436087
11 0,6	1 0,1	4 0,2	1 0,1	15 0,8 15 0,8	42 2,3 20 1,1	1 0,1		8 0,4			
4 2,8					7 4,9 1 0,7						
15 0,7	1 0,0	4 0,2	1 0,0	15 0,7 15 0,7	49 2,4 21 1,0	1 0,0		8 0,4			
5 0,7 5 0,7	3 0,4	4 0,5	2 0,3	1 0,1 3 0,4	1 0,1 5 0,7			2 0,3			436999
											436
741 0,6 928 0,8	166 0,1	365 0,3	48 0,0	972 0,8 884 0,7	1777 1,4 1520 1,2	53 0,0		544 0,4			
72 0,5 106 0,7	32 0,2	64 0,4	11 0,1	79 0,5 71 0,5	235 1,6 161 1,1	3 0,0		114 0,8			
813 0,6 1034 0,7	198 0,1	429 0,3	59 0,0	1051 0,8 955 0,7	2012 1,5 1681 1,2	56 0,0		658 0,5			

Stadtkreis / Landkreis Gemeinde		Wahl- berech- tigte Anz.	Wäh- ler Anz.	Wahl- be- teili- gung %	Erst-/ Zweit- Stim- men	Abgegebene Stimmen		V o n d e n G ü l t i g e n							
Schlüssel	Name					Un- gültige Anz.	Gül- tige Anz.	CDU 01 Anz. %	SPD 02 Anz. %	FDP/DVP 03 Anz. %	GRÜNE 04 Anz. %				
437	Landkreis Sigmaringen														
437005	Beuron														
	Ohne Briefwahl	740	561 (92,6)		E Z	18 3,2 15 2,7	543 546	400 73,7 380 69,6	73 13,4 67 12,3	33 6,1 57 10,4	29 5,3 32 5,9				
	Briefwahl		123		E Z	1 0,8 0 0,0	122 123	95 77,9 89 72,4	15 12,3 12 9,8	7 5,7 14 11,4	5 4,1 6 4,9				
	Zusammen	740	684 92,4		E Z	19 2,8 15 2,2	665 669	495 74,4 469 70,1	88 13,2 79 11,8	40 6,0 71 10,6	34 5,1 38 5,7				
437008	Bingen														
	Ohne Briefwahl	1908	1459 (83,3)		E Z	26 1,8 26 1,8	1433 1433	977 68,2 921 64,3	271 18,9 249 17,4	56 3,9 115 8,0	111 7,7 119 8,3				
	Briefwahl		152		E Z	2 1,3 2 1,3	150 150	114 76,0 107 71,3	19 12,7 14 9,3	5 3,3 15 10,0	11 7,3 12 8,0				
	Zusammen	1908	1611 84,4		E Z	28 1,7 28 1,7	1583 1583	1091 68,9 1028 64,9	290 18,3 263 16,6	61 3,9 130 8,2	122 7,7 131 8,3				
437031	Gammertingen, Stadt														
	Ohne Briefwahl	4180	3106 (80,7)		E Z	50 1,6 42 1,4	3056 3064	1938 63,4 1867 60,9	698 22,8 602 19,6	156 5,1 253 8,3	212 6,9 271 8,8				
	Briefwahl		309		E Z	1 0,3 0 0,0	308 309	172 55,8 171 55,3	79 25,6 62 20,1	18 5,8 28 9,1	33 10,7 42 13,6				
	Zusammen	4180	3415 81,7		E Z	51 1,5 42 1,2	3364 3373	2110 62,7 2038 60,4	777 23,1 664 19,7	174 5,2 281 8,3	245 7,3 313 9,3				
437044	Herbertingen														
	Ohne Briefwahl	2942	2353 (83,6)		E Z	53 2,3 50 2,1	2300 2303	1734 75,4 1647 71,5	359 15,6 330 14,3	91 4,0 176 7,6	83 3,6 94 4,1				
	Briefwahl		126		E Z	1 0,8 0 0,0	125 126	80 64,0 74 58,7	26 20,8 27 21,4	3 2,4 8 6,3	14 11,2 17 13,5				
	Zusammen	2942	2479 84,3		E Z	54 2,2 50 2,0	2425 2429	1814 74,8 1721 70,9	385 15,9 357 14,7	94 3,9 184 7,6	97 4,0 111 4,6				
437124	Herdwangen-Schönach														
	Ohne Briefwahl	1576	1125 (76,3)		E Z	29 2,6 30 2,7	1096 1095	698 63,7 612 55,9	190 17,3 173 15,8	74 6,8 144 13,2	124 11,3 135 12,3				
437047	Hettingen, Stadt														
	Ohne Briefwahl	1427	1223 (88,9)		E Z	21 1,7 18 1,5	1202 1205	906 75,4 895 74,3	193 16,1 177 14,7	60 5,0 74 6,1	36 3,0 38 3,2				
437053	Hohentengen														
	Ohne Briefwahl	2749	2136 (81,8)		E Z	63 2,9 55 2,6	2073 2081	1548 74,7 1448 69,6	267 12,9 259 12,4	139 6,7 206 9,9	99 4,8 109 5,2				
	Briefwahl		133		E Z	1 0,8 1 0,8	132 132	100 75,8 93 70,5	12 9,1 9 6,8	3 2,3 15 11,4	17 12,9 14 10,6				
	Zusammen	2749	2269 82,5		E Z	64 2,8 56 2,5	2205 2213	1648 74,7 1541 69,6	279 12,7 268 12,1	142 6,4 221 10,0	116 5,3 123 5,6				
437056	Illensee														
	Ohne Briefwahl	1074	819 (83,7)		E Z	12 1,5 9 1,1	807 810	550 68,2 502 62,0	128 15,9 110 13,6	48 5,9 92 11,4	73 9,0 87 10,7				
437059	Inzigkofen														
	Ohne Briefwahl	1652	1262 (83,0)		E Z	22 1,7 19 1,5	1240 1243	870 70,2 808 65,0	229 18,5 210 16,9	60 4,8 122 9,8	59 4,8 70 5,6				
	Briefwahl		125		E Z	2 1,6 1 0,8	123 124	84 68,3 76 61,3	22 17,9 19 15,3	2 1,6 11 8,9	14 11,4 17 13,7				
	Zusammen	1652	1387 84,0		E Z	24 1,7 20 1,4	1363 1367	954 70,0 884 64,7	251 18,4 229 16,8	62 4,5 133 9,7	73 5,4 87 6,4				

Stimmen wurden abgegeben für

ZENTRUM 05	Mündige B. 06	FRAUEN 07	MILPD 08	NPD 09	ÖDP 10	Patrioten 11	FAP 12	Einzbew. 13	14	15	Schl.
Anz. %	Anz. %	Anz. %	Anz. %	Anz. %	Anz. %	Anz. %	Anz. %	Anz. %	Anz. %	Anz. %	
											437
											437005
1 0,2		1 0,2		7 1,3 7 1,3	1 0,2			1 0,2			
				1 0,8	1 0,8						
1 0,1		1 0,1		7 1,1 8 1,2	2 0,3			1 0,2			
											437008
6 0,4	1 0,1	2 0,1	1 0,1	12 0,8 11 0,8	5 0,3	3 0,2		6 0,4			
			1 0,7	1 0,7	1 0,7						
6 0,4	1 0,1	2 0,1	2 0,1	13 0,8 11 0,7	6 0,4	3 0,2		6 0,4			
											437031
7 0,2	3 0,1	9 0,3	3 0,1	40 1,3 43 1,4	3 0,1	3 0,1		12 0,4			
1 0,3		1 0,3		4 1,3 4 1,3				2 0,6			
8 0,2	3 0,1	10 0,3	3 0,1	44 1,3 47 1,4	3 0,1	3 0,1		14 0,4			
											437044
7 0,3	7 0,3	6 0,3	1 0,0	29 1,3 28 1,2	6 0,3	1 0,0		4 0,2			
								2 1,6			
7 0,3	7 0,3	6 0,2	1 0,0	29 1,2 28 1,2	6 0,2	1 0,0		6 0,2			
											437124
6 0,5	2 0,2	2 0,2		8 0,7 10 0,9	11 1,0			2 0,2			
											437047
2 0,2	3 0,2	3 0,2	2 0,2	6 0,5 5 0,4	4 0,3	2 0,2		1 0,1			
											437053
15 0,7	4 0,2	4 0,2	2 0,1	15 0,7 16 0,8	13 0,6	5 0,2		5 0,2			
1 0,8											
16 0,7	4 0,2	4 0,2	2 0,1	15 0,7 16 0,7	13 0,6	5 0,2		5 0,2			
											437056
	1 0,1	1 0,1	1 0,1	2 0,2 4 0,5	12 1,5			6 0,7			
											437059
2 0,2	1 0,1		2 0,2	21 1,7 20 1,6	6 0,5	2 0,2		1 0,1			
								1 0,8			
2 0,1	1 0,1		2 0,1	21 1,5 20 1,5	7 0,5	2 0,1		2 0,1			

Stadtkreis / Landkreis Gemeinde		Wahl- berech- tigte Anz.	Wäh- ler Anz.	Wahl- be- teili- gung %	Erst-/ Zweit- Stim- men	Abgegebene Stimmen		V o n d e n G ü l t i g e n			
Schlüssel	Name					Un- gültige Anz.	Gül- tige Anz.	CDU 01 Anz.	SPD 02 Anz.	FDP/DVP 03 Anz.	GRÜNE 04 Anz.
								%	%	%	%
437	Noch: Landkreis Sigmaringen										
437065	Krauchenwies										
	Ohne Briefwahl	3027	2416 (84,2)		E 38 1,6 Z 33 1,4	2378 2383	1682 70,7 1584 66,5	390 16,4 339 14,2	125 5,3 204 8,6	157 6,6 188 7,9	
	Briefwahl		153		E 2 1,3 Z 0,0	151 153	101 66,9 94 61,4	28 18,5 25 16,3	5 3,3 13 8,5	14 9,3 18 11,8	
	Zusammen	3027	2569 84,9		E 40 1,6 Z 33 1,3	2529 2536	1783 70,5 1678 66,2	418 16,5 364 14,4	130 5,1 217 8,6	171 6,8 206 8,1	
437072	Leibertingen										
	Ohne Briefwahl	1446	1187 (84,9)		E 22 1,9 Z 25 2,1	1165 1162	865 74,2 815 70,1	144 12,4 123 10,6	76 6,5 123 10,6	72 6,2 92 7,9	
437076	Mengen, Stadt										
	Ohne Briefwahl	6786	5074 (81,4)		E 111 2,2 Z 91 1,8	4963 4983	3331 67,1 3176 63,7	991 20,0 896 18,0	280 5,6 475 9,5	308 6,2 341 6,8	
	Briefwahl		527		E 5 0,9 Z 6 1,1	522 521	354 67,8 317 60,8	88 16,9 80 15,4	29 5,6 66 12,7	49 9,4 50 9,6	
	Zusammen	6786	5601 82,5		E 116 2,1 Z 97 1,7	5485 5504	3685 67,2 3493 63,5	1079 19,7 976 17,7	309 5,6 541 9,8	357 6,5 391 7,1	
437078	Meßkirch, Stadt										
	Ohne Briefwahl	5117	3653 (77,3)		E 51 1,4 Z 52 1,4	3602 3601	2345 65,1 2168 60,2	821 22,8 741 20,6	175 4,9 353 9,8	211 5,9 253 7,0	
	Briefwahl		363		E 1 0,3 Z 1 0,3	362 362	251 69,3 229 63,3	62 17,1 59 16,3	12 3,3 35 9,7	33 9,1 35 9,7	
	Zusammen	5117	4016 78,5		E 52 1,3 Z 53 1,3	3964 3963	2596 65,5 2397 60,5	883 22,3 800 20,2	187 4,7 388 9,8	244 6,2 288 7,3	
437082	Neufra										
	Ohne Briefwahl	1334	1085 (84,5)		E 19 1,8 Z 24 2,2	1066 1061	726 68,1 706 66,5	209 19,6 193 18,2	54 5,1 82 7,7	61 5,7 57 5,4	
437086	Ostrach										
	Ohne Briefwahl	3872	3038 (85,0)		E 61 2,0 Z 49 1,6	2977 2989	2148 72,2 2023 67,7	462 15,5 421 14,1	166 5,6 286 9,6	159 5,3 183 6,1	
	Briefwahl		282		E 2 0,7 Z 0,0	280 282	189 67,5 172 61,0	44 15,7 37 13,1	8 2,9 23 8,2	37 13,2 41 14,5	
	Zusammen	3872	3320 85,7		E 63 1,9 Z 49 1,5	3257 3271	2337 71,8 2195 67,1	506 15,5 458 14,0	174 5,3 309 9,4	196 6,0 224 6,8	
437088	Pfullendorf, Stadt										
	Ohne Briefwahl	7141	5057 (77,2)		E 92 1,8 Z 69 1,4	4965 4988	3330 67,1 3028 60,7	989 19,9 874 17,5	242 4,9 609 12,2	343 6,9 367 7,4	
	Briefwahl		546		E 6 1,1 Z 0,0	540 546	318 58,9 287 52,6	117 21,7 97 17,8	32 5,9 86 15,8	65 12,0 64 11,7	
	Zusammen	7141	5603 78,5		E 98 1,7 Z 69 1,2	5505 5534	3648 66,3 3315 59,9	1106 20,1 971 17,5	274 5,0 695 12,6	408 7,4 431 7,8	
437123	Sauldorf										
	Ohne Briefwahl	1749	1295 (78,2)		E 34 2,6 Z 31 2,4	1261 1264	930 73,8 869 68,8	152 12,1 143 11,3	78 6,2 128 10,1	71 5,6 73 5,8	
437100	Saulgau, Stadt										
	Ohne Briefwahl	11033	8312 (82,8)		E 165 2,0 Z 144 1,7	8147 8168	5098 62,6 4690 57,4	2099 25,8 1930 23,6	354 4,3 810 9,9	489 6,0 540 6,6	
	Briefwahl		958		E 6 0,6 Z 3 0,3	952 955	641 67,3 587 61,5	172 18,1 141 14,8	36 3,8 101 10,6	94 9,9 104 10,9	
	Zusammen	11033	9270 84,0		E 171 1,8 Z 147 1,6	9099 9123	5739 63,1 5277 57,8	2271 25,0 2071 22,7	390 4,3 911 10,0	583 6,4 644 7,1	

Stimmen wurden abgegeben für

ZENTRUM 05	Mündige B. 06	FRAUEN 07	MLPD 08	WPD 09	ÖDF 10	Patrioten 11	FAP 12	Einzbew. 13	14	15	Schl.
Anz. %	Anz. %	Anz. %	Anz. %	Anz. %	Anz. %	Anz. %	Anz. %	Anz. %	Anz. %	Anz. %	
				18 0,8				6 0,3			437
				17 0,7	11 0,5						437065
30 1,3	3 0,1	7 0,3									
2 1,3			1 0,7					3 2,0			
				18 0,7				9 0,4			
32 1,3	3 0,1	7 0,3	1 0,0	17 0,7	11 0,4						437072
				4 0,3				4 0,3			
		4 0,3		4 0,3	1 0,1						437076
				43 0,9				10 0,2			
13 0,3	6 0,1	14 0,3	2 0,0	42 0,8	13 0,3	5 0,1					
2 0,4		2 0,4		2 0,4	1 0,2						
				3 0,6							
				45 0,8				10 0,2			
15 0,3	6 0,1	16 0,3	2 0,0	45 0,8	14 0,3	5 0,1					437078
				39 1,1				11 0,3			
10 0,3		11 0,3	1 0,0	37 1,0	24 0,7	3 0,1					
				2 0,6				2 0,6			
1 0,3		1 0,3		2 0,6							
				41 1,0				13 0,3			
11 0,3		12 0,3	1 0,0	39 1,0	24 0,6	3 0,1					437082
				13 1,2				3 0,3			
		6 0,6		13 1,2	4 0,4						437086
				31 1,0				11 0,4			
5 0,2	1 0,0	13 0,4		38 1,3	15 0,5	4 0,1					
				1 0,4				1 0,4			
5 1,8	1 0,4			1 0,4	1 0,4	1 0,4					
				32 1,0				12 0,4			
10 0,3	2 0,1	13 0,4		39 1,2	16 0,5	5 0,2					437088
				44 0,9				17 0,3			
4 0,1	11 0,2	20 0,4	1 0,0	47 0,9	23 0,5	4 0,1					
				1 0,2				7 1,3			
1 0,2	1 0,2	2 0,4		1 0,2	7 1,3						
				45 0,8				24 0,4			
5 0,1	12 0,2	22 0,4	1 0,0	48 0,9	30 0,5	4 0,1					437123
				27 2,1				3 0,2			
7 0,6	1 0,1	5 0,4		26 2,1	11 0,9	1 0,1					437100
				82 1,0				25 0,3			
22 0,3	13 0,2	28 0,3	2 0,0	86 1,1	42 0,5	5 0,1					
				3 0,3				6 0,6			
3 0,3	2 0,2	4 0,4		4 0,4	9 0,9						
				85 0,9				31 0,3			
25 0,3	15 0,2	32 0,4	2 0,0	90 1,0	51 0,6	5 0,1					

Stadtkreis / Landkreis Gemeinde		Wahl- berech- tigte Anz.	Wäh- ler Anz.	Wahl- be- teili- gung %	Erst-/ Zweit- Stim- men	Abgegebene Stimmen		V o n d e n G ü l t i g e n			
Schlüssel	Name					Un- gültige Anz.	Gül- tige Anz.	CDU 01 Anz.	SPD 02 Anz.	FDP/DVP 03 Anz.	GRÜNE 04 Anz.
						%	%	%	%	%	%
437 . Noch: Landkreis Sigmaringen											
437101 Scheer, Stadt											
	Ohne Briefwahl	1758	1322	(81,1)	E	33 2,5	1289	854 66,3	283 22,0	42 3,3	91 7,1
					Z	26 2,0	1296	814 62,8	260 20,1	91 7,0	101 7,8
	Briefwahl		124		E	4 3,2	120	69 57,5	26 21,7	6 5,0	15 12,5
					Z	4 3,2	120	62 51,7	25 20,8	14 11,7	15 12,5
	Zusammen	1758	1446	82,3	E	37 2,6	1409	923 65,5	309 21,9	48 3,4	106 7,5
					Z	30 2,1	1416	876 61,9	285 20,1	105 7,4	116 8,2
437102 Schwenningen											
	Ohne Briefwahl	1162	939	(89,2)	E	39 4,2	900	635 70,6	159 17,7	43 4,8	50 5,6
					Z	30 3,2	909	616 67,8	147 16,2	68 7,5	64 7,0
	Briefwahl		106		E	1 0,9	105	81 77,1	15 14,3	5 4,8	4 3,8
					Z	1 0,9	105	77 73,3	9 8,6	9 8,6	9 8,6
	Zusammen	1162	1045	89,9	E	40 3,8	1005	716 71,2	174 17,3	48 4,8	54 5,4
					Z	31 3,0	1014	693 68,3	156 15,4	77 7,6	73 7,2
437104 Sigmaringen, Stadt											
	Ohne Briefwahl	10876	7878	(81,7)	E	142 1,8	7736	4669 60,4	1927 24,9	413 5,3	618 8,0
					Z	86 1,1	7792	4364 56,0	1677 21,5	825 10,6	746 9,6
	Briefwahl		1186		E	15 1,3	1171	717 61,2	211 18,0	74 6,3	161 13,7
					Z	5 0,4	1181	632 53,5	185 15,7	168 14,2	168 14,2
	Zusammen	10876	9064	83,3	E	157 1,7	8907	5386 60,5	2138 24,0	487 5,5	779 8,7
					Z	91 1,0	8973	4996 55,7	1862 20,8	993 11,1	914 10,2
437105 Sigmaringendorf											
	Ohne Briefwahl	2562	2042	(84,2)	E	21 1,0	2021	1186 58,7	557 27,6	112 5,5	139 6,9
					Z	17 0,8	2025	1132 55,9	505 24,9	165 8,1	184 9,1
	Briefwahl		131		E	0,0	131	80 61,1	29 22,1	8 6,1	10 7,6
					Z	0,0	131	73 55,7	17 13,0	17 13,0	22 16,8
	Zusammen	2562	2173	84,8	E	21 1,0	2152	1266 58,8	586 27,2	120 5,6	149 6,9
					Z	17 0,8	2156	1205 55,9	522 24,2	182 8,4	206 9,6
437107 Stetten am Kalten Markt											
	Ohne Briefwahl	4009	2931	(82,1)	E	57 1,9	2874	1900 66,1	628 21,9	181 6,3	134 4,7
					Z	40 1,4	2891	1858 64,3	563 19,5	241 8,3	164 5,7
	Briefwahl		393		E	1 0,3	392	252 64,3	87 22,2	21 5,4	31 7,9
					Z	0,0	393	231 58,8	74 18,8	47 12,0	37 9,4
	Zusammen	4009	3324	82,9	E	58 1,7	3266	2152 65,9	715 21,9	202 6,2	165 5,1
					Z	40 1,2	3284	2089 63,6	637 19,4	288 8,8	201 6,1
437114 Veringenstadt, Stadt											
	Ohne Briefwahl	1580	1233	(82,9)	E	29 2,4	1204	847 70,3	227 18,9	54 4,5	66 5,5
					Z	27 2,2	1206	832 69,0	205 17,0	79 6,6	67 5,6
	Briefwahl		88		E	0,0	88	58 65,9	13 14,8	1 1,1	14 15,9
					Z	1 1,1	87	49 56,3	10 11,5	9 10,3	18 20,7
	Zusammen	1580	1321	83,6	E	29 2,2	1292	905 70,0	240 18,6	55 4,3	80 6,2
					Z	28 2,1	1293	881 68,1	215 16,6	88 6,8	85 6,6
437118 Wald											
	Ohne Briefwahl	1704	1319	(82,3)	E	39 3,0	1280	927 72,4	162 12,7	92 7,2	82 6,4
					Z	34 2,6	1285	873 67,9	132 10,3	159 12,4	89 6,9
437999 Regional nicht aufteilbare Briefwahl											
		500			E	6 1,2	494	292 59,1	92 18,6	24 4,9	80 16,2
					Z	3 0,6	497	274 55,1	70 14,1	54 10,9	88 17,7
437 Landkreis Sigmaringen insgesamt											
	Ohne Briefwahl	83404	62825	(81,9)	E	1247 2,0	61578	41094 66,7	12608 20,5	3204 5,2	3877 6,3
					Z	1042 1,7	61783	38628 62,5	11326 18,3	5937 9,6	4464 7,2
	Briefwahl		6325		E	57 0,9	6268	4048 64,6	1157 18,5	299 4,8	701 11,2
					Z	28 0,4	6297	3694 58,7	972 15,4	733 11,6	777 12,3
	Zusammen	83404	69150	82,9	E	1304 1,9	67846	45142 66,5	13765 20,3	3503 5,2	4578 6,7
					Z	1070 1,5	68080	42322 62,2	12298 18,1	6670 9,8	5241 7,7

sowie Stadt- und Landkreisen

Stimmen wurden abgegeben für

ZENTRUM 05	Mündige B. 06	FRAUEN 07	NLPD 08	NPD 09	ÖDP 10	Patrioten 11	FAP 12	Einzbew. 13	14	15	Schl.
Anz. %	Anz. %	Anz. %	Anz. %	Anz. %	Anz. %	Anz. %	Anz. %	Anz. %	Anz. %	Anz. %	
				15 1,2				4 0,3			437
				17 1,3	6 0,5						437101
1 0,1		6 0,5		3 2,5				1 0,8			
		2 1,7		2 1,7							
				18 1,3				5 0,4			
1 0,1		8 0,6		19 1,3	6 0,4						437102
				7 0,8				6 0,7			
		2 0,2		10 1,1	2 0,2						
				1 1,0							
				7 0,7				6 0,6			
		2 0,2		11 1,1	2 0,2						437104
				73 0,9				36 0,5			
17 0,2	14 0,2	32 0,4	6 0,1	61 0,8	46 0,6	4 0,1					
				3 0,3				5 0,4			
1 0,1	1 0,1	7 0,6	1 0,1	4 0,3	14 1,2						
				76 0,9				41 0,5			
18 0,2	15 0,2	39 0,4	7 0,1	65 0,7	60 0,7	4 0,0					437105
				18 0,9				9 0,4			
5 0,2	6 0,3	8 0,4	1 0,0	12 0,6	6 0,3	1 0,0					
				2 1,5				2 1,5			
1 0,8		1 0,8									
				20 0,9				11 0,5			
6 0,3	6 0,3	9 0,4	1 0,0	12 0,6	6 0,3	1 0,0					437107
				23 0,8				8 0,3			
13 0,4	7 0,2	7 0,2	2 0,1	24 0,8	12 0,4						
								1 0,3			
1 0,3				2 0,5	1 0,3						
				23 0,7				9 0,3			
14 0,4	7 0,2	7 0,2	2 0,1	26 0,8	13 0,4						437114
				5 0,4				5 0,4			
1 0,1	1 0,1	3 0,2		4 0,3	14 1,2						
				1 1,1				1 1,1			
		1 1,1									
				6 0,5				6 0,5			
1 0,1	1 0,1	4 0,3		4 0,3	14 1,1						437118
				11 0,9				6 0,5			
2 0,2	2 0,2	5 0,4	1 0,1	17 1,3	5 0,4						437999
				3 0,6				3 0,6			
3 0,6	2 0,4	2 0,4		2 0,4	2 0,4						437
				593 1,0				202 0,3			
176 0,3	87 0,1	199 0,3	28 0,0	599 1,0	296 0,5	43 0,1					
				26 0,4				37 0,6			
22 0,3	7 0,1	23 0,4	3 0,0	27 0,4	38 0,6	1 0,0					
				619 0,9				239 0,4			
198 0,3	94 0,1	222 0,3	31 0,0	626 0,9	334 0,5	44 0,1					

5. Ergebnisse der Repräsentativen Bundestagswahlstatistik 1987 in Baden-Württemberg mit Vergleichsangaben von 1983

a) Wahlberechtigte, Wähler sowie Wahlbeteiligung nach Geschlecht und Altersgruppen

Bezeichnung	Wahl- jahr	Einheit	Wahlberechtigte bzw. Wähler										
			insgesamt	im Alter von ... Jahren									
	Ver- ände- rung (V)	18-20		21-24	25-29	30-34	35-39	40-44	45-49	50-59	60-69	70 und mehr	
Männer													
Wahlberechtigte	1987	1 000	3 230,4	153,9	313,4	367,4	305,2	274,5	244,8	335,5	543,0	357,5	335,1
		%	100	4,8	9,7	11,4	9,4	8,5	7,6	10,4	16,8	11,1	10,4
	1983	1 000	3 023,5	171,7	281,9	314,0	280,6	247,5	318,1	311,1	460,6	291,4	346,6
		%	100	5,7	9,3	10,4	9,3	8,2	10,5	10,3	15,2	9,6	11,5
	V	1 000	206,9	-17,8	31,5	53,4	24,6	27,0	-73,3	24,4	82,4	66,1	-11,5
Wähler ohne Wahlschein	1987	1 000	2 480,0	113,9	209,6	250,5	225,1	214,7	195,9	276,1	457,1	298,4	238,8
		%	100	4,6	8,5	10,1	9,1	8,7	7,9	11,1	18,4	12,0	9,6
	1983	1 000	2 458,6	139,0	211,3	237,3	223,5	203,4	270,9	270,0	399,0	245,7	258,4
		%	100	5,7	8,6	9,7	9,1	8,3	11,0	11,0	16,2	10,0	10,5
	V	1 000	21,4	-25,1	-1,7	13,2	1,6	11,3	-75,0	6,1	58,1	52,7	-19,6
Wahlbeteiligung ¹⁾	1987	%	83,8	78,1	73,8	76,1	80,7	84,4	86,0	88,2	89,7	91,1	82,4
	1983	%	89,0	85,7	83,0	85,0	87,4	89,8	91,5	92,6	92,8	92,5	85,6
	V	%-P. 2)	-5,2	-7,6	-9,2	-8,9	-6,7	-5,4	-5,5	-4,4	-3,1	-1,4	-3,2
Frauen													
Wahlberechtigte	1987	1 000	3 599,5	152,4	287,6	339,0	288,2	262,5	242,7	328,2	542,9	508,6	647,3
		%	100	4,2	8,0	9,4	8,0	7,3	6,7	9,1	15,1	14,1	18,0
	1983	1 000	3 520,2	161,7	277,0	304,1	281,7	239,1	309,5	308,1	508,7	468,2	662,2
		%	100	4,6	7,9	8,6	8,0	6,8	8,8	8,8	14,5	13,3	18,8
	V	1 000	79,3	-9,3	10,6	34,9	6,5	23,4	-66,8	20,1	34,2	40,4	-14,9
Wähler ohne Wahlschein	1987	1 000	2 626,5	102,3	181,8	227,4	213,7	204,5	193,6	268,9	444,9	403,4	386,0
		%	100	3,9	6,9	8,7	8,1	7,8	7,4	10,2	16,9	15,4	14,7
	1983	1 000	2 758,4	124,8	197,0	228,3	225,6	199,4	264,8	264,8	434,9	382,3	436,6
		%	100	4,5	7,1	8,3	8,2	7,2	9,6	9,6	15,8	13,9	15,8
	V	1 000	-131,9	-22,5	-15,2	-0,9	-11,9	5,1	-71,2	4,1	10,0	21,1	-50,6
Wahlbeteiligung ¹⁾	1987	%	80,3	72,4	69,6	74,8	80,3	82,8	84,8	87,7	87,1	87,3	71,1
	1983	%	86,6	82,5	80,8	84,6	87,3	89,6	91,3	91,8	91,4	89,9	78,0
	V	%-P. 2)	-6,3	-10,1	-11,2	-9,8	-7,0	-6,8	-6,5	-4,1	-4,3	-2,6	-6,9
Männer und Frauen													
Wahlberechtigte	1987	1 000	6 829,9	306,2	601,0	706,4	593,4	537,0	487,5	663,8	1 085,9	866,1	982,5
		%	100	4,5	8,8	10,3	8,7	7,9	7,1	9,7	15,9	12,7	14,4
	1983	1 000	6 543,7	333,4	558,8	618,1	562,3	486,5	627,7	619,2	969,3	759,5	1 008,8
		%	100	5,1	8,5	9,4	8,6	7,4	9,6	9,5	14,8	11,6	15,4
	V	1 000	286,2	-27,2	42,2	88,3	31,1	50,5	-140,2	44,6	116,6	106,6	-26,3
Wähler ohne Wahlschein	1987	1 000	5 106,5	216,2	391,5	477,9	438,8	419,2	389,4	545,0	902,0	701,8	624,8
		%	100	4,2	7,7	9,4	8,6	8,2	7,6	10,7	17,7	13,7	12,2
	1983	1 000	5 217,0	263,9	408,3	465,6	449,2	402,8	535,7	534,7	834,0	628,0	695,0
		%	100	5,1	7,8	8,9	8,6	7,7	10,3	10,2	16,0	12,0	13,3
	V	1 000	-110,5	-47,7	-16,8	12,3	-10,4	16,4	-146,3	10,3	68,0	73,8	-70,2
Wahlbeteiligung ¹⁾	1987	%	82,0	75,3	71,8	75,5	80,5	83,6	85,4	88,0	88,4	88,9	75,0
	1983	%	87,7	84,2	82,0	84,8	87,4	89,7	91,4	92,2	92,1	90,9	80,7
	V	%-P. 2)	-5,7	-8,9	-10,2	-9,3	-6,9	-6,1	-6,0	-4,2	-3,7	-2,0	-5,7
Geschlechterproportion													
Weibliche Wahlberechtigte auf 1000 männliche	1987	Anz.	1 114	990	918	923	944	956	991	978	1 000	1 423	1 932
	1983	Anz.	1 164	942	983	968	1 004	966	973	990	1 104	1 607	1 911
	V	Anz.	-50	48	-65	-45	-60	-10	18	-12	-104	-184	21
Weibliche Wähler ohne Wahlschein auf 1000 männliche	1987	Anz.	1 059	898	867	908	949	952	988	974	973	1 352	1 616
	1983	Anz.	1 122	898	932	962	1 009	980	977	981	1 090	1 556	1 690
	V	Anz.	-63	-	-65	-54	-60	-28	11	-7	-117	-204	-74

¹⁾ Wahlbeteiligung der Wahlberechtigten ohne Wahrschein. - ²⁾ Prozentpunkte.

5. Ergebnisse der Repräsentativen Bundestagswahlstatistik 1987 in Baden-Württemberg mit Vergleichsangaben von 1983

b) Stimmabgabe nach Geschlecht und Altersgruppen der Wähler

Bezeichnung	Wahl- jahr	Einheit	Männer						Frauen						Männer und Frauen					
			insge- samt	im Alter von ... Jahren					insge- samt	im Alter von ... Jahren					insge- samt	im Alter von ... Jahren				
				18-24	25-34	35-44	45-59	60 und mehr		18-24	25-34	35-44	45-59	60 und mehr		18-24	25-34	35-44	45-59	60 und mehr
Wähler ¹⁾	1987	1000	2491,0	333,4	478,1	410,6	731,1	537,8	2619,8	294,6	447,1	392,8	706,0	779,3	5110,8	627,9	925,2	803,4	1437,1	1317,1
	1983	1000	2460,4	355,6	460,2	472,5	664,7	507,5	2759,7	324,2	451,7	461,6	695,5	826,8	5220,2	679,8	911,9	934,1	1360,1	1334,3
Ungültige Zweitstimmen ²⁾	1987	1000	26,9	2,6	3,1	3,4	8,8	9,1	38,2	3,0	4,0	3,3	10,9	17,0	65,2	5,6	7,1	6,7	19,7	26,1
	1983	%	1,1	0,8	0,6	0,8	1,2	1,7	1,5	1,0	0,9	0,8	1,5	2,2	1,3	0,9	0,8	0,8	1,4	2,0
		%	1,0	0,6	0,5	0,6	1,2	1,7	1,3	0,6	0,6	0,8	1,6	2,1	1,2	0,6	0,6	0,7	1,4	1,9
Gültige Zweitstimmen ²⁾	1987	1000	2463,8	330,7	474,9	407,1	722,3	528,8	2581,8	291,5	443,0	389,5	695,2	762,6	5045,6	622,2	917,9	796,6	1417,5	1291,4
	1983	1000	2436,3	353,3	457,5	469,8	656,7	499,0	2723,4	322,1	449,0	457,6	684,6	810,1	5159,7	675,4	906,5	927,3	1341,3	1309,1
	V	1000	27,5	-22,6	17,4	-62,7	65,6	29,8	-141,6	-30,6	-6,0	-68,1	10,6	-47,5	-114,1	-53,2	11,4	-130,7	76,2	-17,7
Davon: CDU	1987	1000	1127,7	129,4	175,4	183,5	353,4	286,0	1269,2	106,5	167,9	177,3	362,2	455,3	2396,9	235,9	343,3	360,8	715,6	741,3
	1983	1000	1264,1	160,6	221,7	253,2	352,0	276,6	1472,0	139,7	213,4	249,1	383,2	486,7	2736,2	300,3	435,1	502,3	735,2	763,3
	V	1000	-136,4	-31,2	-46,3	-69,7	1,4	9,4	-202,8	-33,2	-45,5	-71,8	-21,0	-31,4	-339,3	-64,4	-91,8	-141,5	-19,6	-22,0
SPD	1987	1000	738,5	97,6	143,0	113,3	223,1	161,5	753,1	86,9	132,6	112,7	202,8	218,1	1491,6	184,5	275,6	226,0	426,0	379,5
	1983	1000	751,6	108,4	136,1	134,4	208,8	163,8	858,8	107,4	143,8	136,5	217,3	253,9	1610,4	215,8	279,9	270,9	426,0	417,8
	V	1000	-13,1	-10,8	6,9	-21,1	14,3	-2,3	-105,7	-20,5	-11,2	-23,8	-14,5	-35,8	-118,8	-31,3	-4,3	-44,9	-	-38,3
FDP/DVP	1987	1000	298,5	33,6	52,2	58,0	99,0	55,7	280,5	31,0	43,1	53,6	84,9	67,9	579,0	64,6	95,3	111,5	183,9	123,6
	1983	1000	232,3	24,0	37,7	52,9	71,7	46,0	221,5	22,0	36,2	47,3	59,6	56,4	453,8	46,1	73,9	100,2	131,3	102,3
	V	1000	66,2	9,6	14,5	5,1	27,3	9,7	59,0	9,0	6,9	6,3	25,3	11,5	125,2	18,5	21,4	11,3	52,6	21,3
GRÜNE	1987	1000	236,1	56,7	91,9	43,7	30,7	13,2	231,1	58,2	89,2	38,9	31,9	12,9	467,2	114,8	181,1	82,6	62,5	26,1
	1983	1000	169,4	57,6	58,6	26,3	19,0	8,0	163,0	52,1	54,0	23,9	22,0	11,1	332,4	109,7	112,6	50,2	41,0	19,1
	V	1000	66,7	-0,9	33,3	17,4	11,7	5,2	68,1	6,1	35,2	15,0	9,9	1,8	134,8	5,1	68,5	32,4	21,5	7,0
Sonstige	1987 ³⁾	1000	63,0	13,5	12,5	8,6	16,0	12,5	47,9	8,9	10,2	7,0	13,4	8,4	110,9	22,4	22,6	15,6	29,4	20,8
	1983 ⁴⁾	1000	18,9	2,6	3,5	3,0	5,2	4,6	8,1	1,0	1,6	0,8	2,6	2,2	27,0	3,6	5,1	3,8	7,9	6,7
	V	1000	44,1	10,9	9,0	5,6	10,8	7,9	39,8	7,9	8,6	6,2	10,8	6,2	83,9	18,8	17,5	11,8	21,5	14,1
Stimmenanteile ²⁾ CDU	1987	%	45,8	39,1	36,9	45,1	48,9	54,1	49,2	36,5	37,9	45,5	52,1	59,7	47,5	37,9	37,4	45,3	50,5	57,4
	1983	%	51,9	45,5	48,5	53,9	53,6	55,4	54,1	43,4	47,5	54,4	56,0	60,1	53,0	44,5	48,0	54,2	54,8	58,3
	V	% ⁵⁾	- 6,1	- 6,4	-11,6	- 8,8	- 4,7	- 1,3	- 4,9	- 6,9	- 9,6	- 8,9	- 3,9	- 0,4	- 5,5	- 6,6	-10,6	- 8,9	- 4,3	- 0,9
SPD	1987	%	30,0	29,5	30,1	27,8	30,9	30,5	29,2	29,8	29,9	28,9	29,2	28,6	29,6	29,7	30,0	28,4	30,1	29,4
	1983	%	30,8	30,7	29,7	28,6	31,8	32,8	31,5	33,3	32,0	29,8	31,7	31,3	31,2	32,0	30,9	29,2	31,8	31,9
	V	% ⁵⁾	- 0,8	- 1,2	0,4	- 0,8	- 0,9	- 2,3	- 2,3	- 3,5	- 2,1	- 0,9	- 2,5	- 2,7	- 1,6	- 2,3	- 0,9	- 0,8	- 1,7	- 2,5
FDP/DVP	1987	%	12,1	10,2	11,0	14,2	13,7	10,5	10,9	10,6	9,7	13,8	12,2	8,9	11,5	10,4	10,4	14,0	13,0	9,6
	1983	%	9,5	6,8	8,2	11,3	10,9	9,2	8,1	6,8	8,1	10,3	8,7	7,0	8,8	6,8	8,2	10,8	9,8	7,8
	V	% ⁵⁾	2,6	3,4	2,8	2,9	2,8	1,3	2,8	3,8	1,6	3,5	3,5	1,9	2,7	3,6	2,2	3,2	3,2	1,8
GRÜNE	1987	%	9,6	17,1	19,4	10,7	4,3	2,5	9,0	20,0	20,1	10,0	4,6	1,7	9,3	18,5	19,7	10,4	4,4	2,0
	1983	%	7,0	16,3	12,8	5,6	2,9	1,6	6,0	16,2	12,0	5,2	3,2	1,4	6,4	16,2	12,4	5,4	3,1	1,5
	V	% ⁵⁾	2,6	0,8	6,6	5,1	1,4	0,9	3,0	3,8	8,1	4,8	1,4	0,3	2,9	2,3	7,3	5,0	1,3	0,5
Sonstige	1987 ³⁾	%	2,6	4,1	2,6	2,1	2,2	2,4	1,9	3,1	2,3	1,8	1,9	1,1	2,2	3,6	2,5	2,0	2,1	1,6
	1983 ⁴⁾	%	0,8	0,7	0,8	0,6	0,8	0,9	0,3	0,3	0,4	0,2	0,4	0,3	0,5	0,5	0,6	0,4	0,6	0,5
	V	% ⁵⁾	1,8	3,4	1,8	1,5	1,4	1,5	1,6	2,8	1,9	1,6	1,5	0,8	1,7	3,1	1,9	1,6	1,5	1,1

1) Ohne Briefwähler. – 2) Ohne Stimmen der Briefwähler. – 3) ZENTRUM, Mündige Bürger, FRAUEN, MLPD, NPD, ÖDP, Patrioten. – 4) BWK, DKP, EAP, NPD. – 5) Prozentpunkte.

Anhang 1

Rechtsgrundlagen

Nachstehend sind abgedruckt:

Bundeswahlgesetz in der Fassung vom 1. September 1975 (BGBl. I S. 2325)

Fünftes Gesetz zur Änderung des Bundeswahlgesetzes vom 20. Juli 1979 (BGBl. I S. 1149) mit Anlage (Wahlkreiseinteilung)

Siebttes Gesetz zur Änderung des Bundeswahlgesetzes vom 8. März 1985 (BGBl. I S. 521)

Auszug aus der Bundeswahlordnung in der Fassung vom 28. August 1985 (BGBl. I S. 1769)

Bestimmungen des Bundeswahlgesetzes, die durch die Wahlrechtsnovellen 1979 oder 1985 geändert wurden, sind am Rande durch einen Strich besonders gekennzeichnet. Auf neu eingefügte Vorschriften wird durch ✱ hingewiesen. Das Wort "Bundestag" ist im Wortlaut des Bundeswahlgesetzes durchgehend durch "Deutscher Bundestag" zu ersetzen.

Das Sechste Gesetz zur Änderung des Bundeswahlgesetzes vom 7. Dezember 1982 (BGBl. I S. 1613) hat Wahlkreisänderungen in Bayern zum Inhalt. Auf den Abdruck wird deshalb verzichtet.

Bundesgesetzblatt²³²⁵

Teil I

Z 1997 A

1975	Ausgegeben zu Bonn am 13. September 1975	Nr. 105
Tag	Inhalt	Seite
1. 9. 75	Neufassung des Bundeswahlgesetzes III-1	2325
3. 9. 75	Neufassung der Bundeswahlordnung III-1-1	2384
3. 9. 75	Verordnung über den Einsatz von Wahlgeräten bei Wahlen zum Deutschen Bundestag (Bundeswahlgeräteverordnung — BWahlGV) III-1-2	2459
<hr/>		
Hinweis auf andere Verkündungsblätter		
	Rechtsvorschriften der Europäischen Gemeinschaften	2469

Bekanntmachung der Neufassung des Bundeswahlgesetzes

Vom 1. September 1975

Auf Grund des Artikels 5 Nr. 1 des Gesetzes zur Änderung des Bundeswahlgesetzes vom 24. Juni 1975 (Bundesgesetzbl. I S. 1593) wird nachstehend der Wortlaut des Bundeswahlgesetzes vom 7. Mai 1956 (Bundesgesetzbl. I S. 383) in der ab 3. Juli 1975 geltenden Fassung bekanntgemacht. Diese Fassung ergibt sich aus

- a) der Bekanntmachung der Neufassung des Bundeswahlgesetzes vom 3. Juli 1972 (Bundesgesetzblatt I S. 1100, 1534),
- b) der Bekanntmachung der Wahlkreiseinteilung für die Wahl zum Bundestag der Bundesrepublik Deutschland (Neubeschreibung) vom 29. September 1972 (Bundesgesetzbl. I S. 1849),
- c) Artikel 32 des Einführungsgesetzes zum Strafgesetzbuch (EGStGB) vom 2. März 1974 (Bundesgesetzbl. I S. 469) und
- d) dem Gesetz zur Änderung des Bundeswahlgesetzes vom 24. Juni 1975 (Bundesgesetzbl. I S. 1593).

Bonn, den 1. September 1975

Der Bundesminister des Innern
Maihofer

Bundewahlgesetz

Inhaltsübersicht

Erster Abschnitt:

Wahlsystem (§§ 1 bis 7)	§
Zusammensetzung des Bundestages und Wahlrechtsgrundsätze	1
Gliederung des Wahlgebietes	2
Wahlkreiskommission und Wahlkreiseinteilung	3
Stimmen	4
Wahl in den Wahlkreisen	5
Wahl nach Landeslisten	6
Listenverbindung	7

Zweiter Abschnitt:

Wahlorgane (§§ 8 bis 11)	
Gliederung der Wahlorgane	8
Bildung der Wahlorgane	9
Tätigkeit der Wahlausschüsse und Wahlvorstände ..	10
Ehrenämter	11

Dritter Abschnitt:

Wahlrecht und Wählbarkeit (§§ 12 bis 15)	
Wahlrecht	12
Ausschluß vom Wahlrecht	13
Ausübung des Wahlrechts	14
Wählbarkeit	15

Vierter Abschnitt:

Vorbereitung der Wahl (§§ 16 bis 30)	
Wahltag	16
Wählerverzeichnis und Wahlschein	17
Wahlvorschlagsrecht	18
Einreichung der Wahlvorschläge	19
Inhalt und Form der Kreiswahlvorschläge	20
Aufstellung von Parteibewerbern	21
Vertrauensmänner	22
Zurücknahme von Kreiswahlvorschlägen	23
Änderung von Kreiswahlvorschlägen	24
Beseitigung von Mängeln	25
Zulassung der Kreiswahlvorschläge	26
Landeslisten	27
Zulassung der Landeslisten	28
Ausschluß von der Verbindung von Landeslisten ...	29
Stimmzettel	30

Fünfter Abschnitt:

Wahlhandlung (§§ 31 bis 36)	§
Öffentlichkeit der Wahlhandlung	31
Unzulässige Wahlpropaganda	32
Wahrung des Wahlheimnisses	33
Stimmabgabe mit Stimmzetteln	34
Stimmabgabe mit Wahlgeräten	35
Briefwahl	36

Sechster Abschnitt:

Feststellung des Wahlergebnisses (§§ 37 bis 42)	
Feststellung des Wahlergebnisses im Wahlbezirk ...	37
Feststellung des Briefwahlergebnisses	38
Ungültige Stimmen, Zurückweisung von Wahlbriefen, Auslegungsregeln	39
Entscheidung des Wahlvorstandes	40
Feststellung des Wahlergebnisses im Wahlkreis ...	41
Feststellung des Ergebnisses der Landeslistenwahl ..	42

Siebenter Abschnitt:

Besondere Vorschriften für Nachwahlen und Wiederholungswahlen (§§ 43 bis 44)	
Nachwahl	43
Wiederholungswahl	44

Achter Abschnitt:

Erwerb und Verlust der Mitgliedschaft im Bundestag (§§ 45 bis 48)	
Erwerb der Mitgliedschaft im Bundestag	45
Verlust der Mitgliedschaft im Bundestag	46
Entscheidung über den Verlust der Mitgliedschaft ...	47
Berufung von Listennachfolgern und Ersatzwahlen ..	48

Neunter Abschnitt:

Schlußbestimmungen (§§ 49 bis 56)	
Anfechtung	49
Wahlkosten	50
Wahlstatistik	51
Bundewahlordnung	52
Übergangsregelung	53
Berlin-Klausel	54
Ausdehnung des Geltungsbereiches dieses Gesetzes	55
Inkrafttreten	56

Erster Abschnitt Wahlssystem

§ 1

Zusammensetzung des Bundestages und Wahlrechtsgrundsätze

(1) Der Bundestag besteht vorbehaltlich der sich aus diesem Gesetz ergebenden Abweichungen aus 518 Abgeordneten. Sie werden in allgemeiner, unmittelbarer, freier, gleicher und geheimer Wahl von den wahlberechtigten Deutschen nach den Grundsätzen einer mit der Personenwahl verbundenen Verhältniswahl gewählt.

(2) Von den Abgeordneten werden 259 nach Kreiswahlvorschlägen in den Wahlkreisen und die übrigen nach Landeswahlvorschlägen (Landeslisten) gewählt.

§ 2

Gliederung des Wahlgebietes

(1) Wahlgebiet ist der Geltungsbereich dieses Gesetzes.

(2) Die Einteilung des Wahlgebietes in Wahlkreise ergibt sich aus der Anlage zu diesem Gesetz.

(3) Jeder Wahlkreis wird für die Stimmabgabe in Wahlbezirke eingeteilt.

§ 3

Wahlkreiskommission und Wahlkreiseinteilung

(1) Der Bundespräsident ernennt eine ständige Wahlkreiskommission. Sie besteht aus dem Präsidenten des Statistischen Bundesamtes, einem Richter des Bundesverwaltungsgerichts und fünf weiteren Mitgliedern.

(2) Die Wahlkreiskommission hat die Aufgabe, über Änderungen der Bevölkerungszahlen im Wahlgebiet zu berichten und darzulegen, ob und welche Änderungen der Wahlkreiseinteilung sie mit Hinblick darauf für erforderlich hält. Sie kann in ihrem Bericht auch aus anderen Gründen Änderungsvorschläge machen. Bei ihren Vorschlägen zur Wahlkreiseinteilung hat sie folgende Grundsätze zu beachten:

1. Die Ländergrenzen sind einzuhalten.
2. Die Bevölkerungszahl eines Wahlkreises soll von der durchschnittlichen Bevölkerungszahl der Wahlkreise nicht um mehr als 25 vom Hundert nach oben oder unten abweichen; beträgt die Abweichung mehr als 33⅓ vom Hundert, ist eine Neubegrenzung vorzunehmen.
3. Die Zahl der Wahlkreise in den einzelnen Ländern soll deren Bevölkerungsanteil soweit wie möglich entsprechen.
4. Der Wahlkreis soll ein zusammenhängendes Gebiet bilden.
5. Die Grenzen der Gemeinden, Kreise und kreisfreien Städte sollen nach Möglichkeit eingehalten werden.

Bei Ermittlung der Bevölkerungszahlen bleiben Ausländer (§ 1 Abs. 2 des Ausländergesetzes) unberücksichtigt.

(3) Der Bericht der Wahlkreiskommission ist dem Bundesminister des Innern innerhalb von eineinhalb Jahren nach dem ersten Zusammentritt des Bundestages zu erstatten. Der Bundesminister des Innern leitet ihn unverzüglich dem Bundestag zu und veröffentlicht ihn im Bundesanzeiger. Auf Ersuchen des Bundesministers des Innern hat die Wahlkreiskommission einen ergänzenden Bericht zu erstatten; für diesen Fall gilt Satz 2 entsprechend.

(4) Werden Landesgrenzen nach dem Gesetz über das Verfahren bei Änderungen des Gebietsbestandes der Länder nach Artikel 29 Abs. 7 des Grundgesetzes vom 16. März 1965 (Bundesgesetzbl. I S. 65), geändert durch das Gesetz vom 9. August 1971 (Bundesgesetzbl. I S. 1241), geändert, so ändern sich entsprechend auch die Grenzen der betroffenen Wahlkreise. Werden im aufnehmenden Land zwei oder mehrere Wahlkreise berührt oder wird eine Exklave eines Landes gebildet, so bestimmt sich die Wahlkreiszugehörigkeit des neuen Landesteiles nach der Wahlkreiszugehörigkeit der Gemeinde, des Gemeindebezirks oder des gemeindefreien Gebietes, denen er zugeschlagen wird.

§ 4

Stimmen

Jeder Wähler hat zwei Stimmen, eine Erststimme für die Wahl eines Wahlkreisabgeordneten, eine Zweitstimme für die Wahl einer Landesliste.

§ 5

Wahl in den Wahlkreisen

In jedem Wahlkreis wird ein Abgeordneter gewählt. Gewählt ist der Bewerber, der die meisten Stimmen auf sich vereinigt. Bei Stimmengleichheit entscheidet das vom Kreiswahlleiter zu ziehende Los.

§ 6

Wahl nach Landeslisten

(1) Für die Verteilung der nach Landeslisten zu besetzenden Sitze werden die für jede Landesliste abgegebenen Zweitstimmen zusammengezählt. Nicht berücksichtigt werden dabei die Zweitstimmen derjenigen Wähler, die ihre Erststimme für einen im Wahlkreis erfolgreichen Bewerber abgegeben haben, der gemäß § 20 Abs. 3 oder von einer Partei, für die in dem betreffenden Lande keine Landesliste zugelassen ist, vorgeschlagen ist. Von der Gesamtzahl der Abgeordneten (§ 1 Abs. 1) wird die Zahl der erfolgreichen Wahlkreisbewerber abgezogen, die in Satz 2 genannt oder von einer nach Absatz 4 nicht zu berücksichtigenden Partei vorgeschlagen sind. Die verbleibenden Sitze werden auf die Landeslisten im Verhältnis der Summen ihrer nach den Sätzen 1 und 2 zu berücksichtigenden Zweitstimmen im Höchstzahlverfahren d'Hondt verteilt. Über die Zuteilung des letzten Sitzes entscheidet bei gleichen Höchstzahlen das vom Bundeswahlleiter zu ziehende Los.

(2) Von der für jede Landesliste so ermittelten Abgeordnetenzahl wird die Zahl der von der Partei in den Wahlkreisen des Landes errungenen Sitze ab-

gerechnet. Die restlichen Sitze werden aus der Landesliste in der dort festgelegten Reihenfolge besetzt. Bewerber, die in einem Wahlkreis gewählt sind, bleiben auf der Landesliste unberücksichtigt. Entfallen auf eine Landesliste mehr Sitze als Bewerber benannt sind, so bleiben diese Sitze unbesetzt.

(3) In den Wahlkreisen errungene Sitze verbleiben einer Partei auch dann, wenn sie die nach Absatz 1 ermittelte Zahl übersteigen. In einem solchen Falle erhöht sich die Gesamtzahl der Sitze (§ 1 Abs. 1) um die Unterschiedszahl; eine erneute Berechnung nach Absatz 1 findet nicht statt.

(4) Bei Verteilung der Sitze auf die Landeslisten werden nur Parteien berücksichtigt, die mindestens 5 vom Hundert der im Wahlgebiet abgegebenen gültigen Zweitstimmen erhalten oder in mindestens drei Wahlkreisen einen Sitz errungen haben. Satz 1 findet auf die von Parteien nationaler Minderheiten eingereichten Listen keine Anwendung.

§ 7

Listenverbindung

(1) Landeslisten derselben Partei gelten als verbunden, soweit nicht erklärt wird, daß eine oder mehrere beteiligte Landeslisten von der Listenverbindung ausgeschlossen sein sollen.

(2) Verbundene Listen gelten bei der Sitzverteilung im Verhältnis zu den übrigen Listen als eine Liste.

(3) Die auf eine Listenverbindung entfallenden Sitze werden auf die beteiligten Landeslisten im Verhältnis ihrer Zweitstimmen im Höchstzahlverfahren d'Hondt verteilt. § 6 Abs. 1 Satz 1, 2, 4, 5, Abs. 2 und 3 gilt entsprechend.

Zweiter Abschnitt

Wahlorgane

§ 8

Gliederung der Wahlorgane

(1) Wahlorgane sind

der Bundeswahlleiter und der Bundeswahlausschuß für das Wahlgebiet,

ein Landeswahlleiter und ein Landeswahlausschuß für jedes Land,

ein Kreiswahlleiter und ein Kreiswahlausschuß für jeden Wahlkreis,

ein Wahlvorsteher und ein Wahlvorstand für jeden Wahlbezirk und

ein Wahlvorsteher und ein Wahlvorstand für jeden Wahlkreis zur Feststellung des Briefwahlergebnisses.

(2) Für mehrere benachbarte Wahlkreise kann ein gemeinsamer Kreiswahlleiter bestellt und ein gemeinsamer Kreiswahlausschuß gebildet werden. Zur Feststellung des Briefwahlergebnisses können für einen Wahlkreis mehrere Wahlvorsteher und Wahlvorstände eingesetzt werden.

§ 9

Bildung der Wahlorgane

(1) Der Bundeswahlleiter und sein Stellvertreter werden vom Bundesminister des Innern, die Landeswahlleiter, Kreiswahlleiter und Wahlvorsteher sowie ihre Stellvertreter von der Landesregierung oder der von ihr bestimmten Stelle ernannt.

(2) Die Wahlausschüsse bestehen aus dem Wahlleiter als Vorsitzendem und sechs von ihm berufenen Wahlberechtigten als Beisitzern. Die Wahlvorstände bestehen aus dem Wahlvorsteher als Vorsitzendem, seinem Stellvertreter und weiteren fünf bis sieben vom Wahlvorsteher berufenen Wahlberechtigten als Beisitzern; die Landesregierung oder die von ihr bestimmte Stelle kann anordnen, daß die Gemeindebehörde die Beisitzer des Wahlvorstandes und der Kreiswahlleiter die Beisitzer des Wahlvorstandes zur Feststellung des Briefwahlergebnisses allein oder im Einvernehmen mit dem Wahlvorsteher berufen. Bei Berufung der Beisitzer sind die in dem jeweiligen Bezirk vertretenen Parteien nach Möglichkeit zu berücksichtigen.

(3) Niemand darf in mehr als einem Wahlorgan Mitglied sein. Wahlbewerber, Vertrauensmänner für Wahlvorschläge und deren Stellvertreter dürfen nicht zu Mitgliedern eines Wahlorgans bestellt werden.

§ 10

Tätigkeit der Wahlausschüsse und Wahlvorstände

Die Wahlausschüsse und Wahlvorstände verhandeln und entscheiden in öffentlicher Sitzung. Bei den Abstimmungen entscheidet Stimmenmehrheit; bei Stimmengleichheit gibt die Stimme des Vorsitzenden den Ausschlag.

§ 11

Ehrenämter

(1) Die Beisitzer der Wahlausschüsse und die Mitglieder der Wahlvorstände üben ihre Tätigkeit ehrenamtlich aus. Zur Übernahme dieses Ehrenamtes ist jeder Wahlberechtigte verpflichtet. Das Ehrenamt darf nur aus wichtigem Grunde abgelehnt werden.

(2) Wer ohne wichtigen Grund ein Ehrenamt ablehnt oder sich ohne genügende Entschuldigung den Pflichten eines solchen entzieht, handelt ordnungswidrig. Die Ordnungswidrigkeit kann mit einer Geldbuße geahndet werden.

(3) Verwaltungsbehörde im Sinne des § 36 Abs. 1 Nr. 1 des Gesetzes über Ordnungswidrigkeiten ist der Kreiswahlleiter, wenn ein Wahlberechtigter das Amt eines Wahlvorstehers, stellvertretenden Wahlvorstehers oder eines Beisitzers im Wahlvorstand oder im Kreiswahlausschuß,

der Landeswahlleiter, wenn ein Wahlberechtigter das Amt eines Beisitzers im Landeswahlausschuß,

der Bundeswahlleiter, wenn ein Wahlberechtigter das Amt eines Beisitzers im Bundeswahlausschuß

unberechtigt ablehnt oder sich ohne genügende Entschuldigung den Pflichten eines solchen Amtes entzieht.

Dritter Abschnitt

Wahlrecht und Wählbarkeit

§ 12

Wahlrecht

(1) Wahlberechtigt sind alle Deutschen im Sinne des Artikels 116 Abs. 1 des Grundgesetzes, die am Wahltag

1. das achtzehnte Lebensjahr vollendet haben,
2. seit mindestens drei Monaten im Geltungsbereich dieses Gesetzes eine Wohnung innehaben oder sich sonst gewöhnlich aufhalten,
3. nicht nach § 13 vom Wahlrecht ausgeschlossen sind.

(2) Wahlberechtigt sind bei Vorliegen der sonstigen Voraussetzungen auch Beamte, Soldaten, Angestellte und Arbeiter im öffentlichen Dienst, die auf Anordnung ihres Dienstherrn außerhalb des Geltungsbereiches dieses Gesetzes eine Wohnung innehaben oder sich sonst gewöhnlich aufhalten, sowie die Angehörigen ihres Hausstandes. Bei Rückkehr in den Geltungsbereich dieses Gesetzes gilt die Dreimonatsfrist des Absatzes 1 Nr. 2 nicht.

(3) Wohnung im Sinne dieses Gesetzes ist jeder umschlossene Raum, der zum Wohnen oder Schlafen benutzt wird. Wohnwagen und Wohnschiffe sind jedoch nur dann als Wohnungen anzusehen, wenn sie nicht oder nur gelegentlich fortbewegt werden.

(4) Sofern sie im Geltungsbereich dieses Gesetzes keine Wohnung innehaben, gilt als Wohnung im Sinne des Absatzes 1 Nr. 2

1. für Seeleute sowie für die Angehörigen ihres Hausstandes das von ihnen bezogene Schiff, wenn dieses nach dem Flaggenrechtsgesetz vom 8. Februar 1951 (Bundesgesetzbl. I S. 79), zuletzt geändert durch das Konsulargesetz vom 11. September 1974 (Bundesgesetzbl. I S. 2317), die Bundesflagge zu führen berechtigt ist,
2. für Binnenschiffer sowie für die Angehörigen ihres Hausstandes das von ihnen bezogene Schiff, wenn dieses in einem Schiffsregister im Geltungsbereich dieses Gesetzes eingetragen ist,
3. für im Vollzug gerichtlich angeordneter Freiheitsentziehung befindliche Personen sowie für andere Untergebrachte die Anstalt oder die entsprechende Einrichtung.

§ 13

Ausschluß vom Wahlrecht

Ausgeschlossen vom Wahlrecht ist,

1. wer infolge Richterspruchs das Wahlrecht nicht besitzt,
2. wer entmündigt ist oder wegen geistigen Gebrechens unter Pflegschaft steht,
3. wer nach §-63 des Strafgesetzbuches in einem psychiatrischen Krankenhaus untergebracht ist,
4. wer infolge Richterspruchs auf Grund landesrechtlicher Vorschriften wegen Geisteskrankheit oder Geistesschwäche nicht nur einstweilig in einem psychiatrischen Krankenhaus untergebracht ist.

§ 14

Ausübung des Wahlrechts

(1) Wählen kann nur, wer in ein Wählerverzeichnis eingetragen ist oder einen Wahlschein hat.

(2) Wer im Wählerverzeichnis eingetragen ist, kann nur in dem Wahlbezirk wählen, in dessen Wählerverzeichnis er geführt wird.

(3) Wer einen Wahlschein hat, kann an der Wahl des Wahlkreises, in dem der Wahlschein ausgestellt ist,

a) durch Stimmabgabe in einem beliebigen Wahlbezirk dieses Wahlkreises oder

b) durch Briefwahl

teilnehmen.

(4) Jeder Wahlberechtigte kann sein Wahlrecht nur einmal und nur persönlich ausüben.

§ 15

Wählbarkeit

(1) Wählbar ist, wer am Wahltag

1. seit mindestens einem Jahr Deutscher im Sinne des Artikels 116 Abs. 1 des Grundgesetzes ist und
2. das achtzehnte Lebensjahr vollendet hat.

(2) Nicht wählbar ist,

1. wer nach § 13 vom Wahlrecht ausgeschlossen ist,
2. wer infolge Richterspruchs die Wählbarkeit oder die Fähigkeit zur Bekleidung öffentlicher Ämter nicht besitzt oder
3. wer, ohne die deutsche Staatsangehörigkeit zu besitzen, Deutscher im Sinne des Artikels 116 Abs. 1 des Grundgesetzes ist und diese Rechtsstellung durch Ausschlagung der deutschen Staatsangehörigkeit nach dem Gesetz zur Regelung von Fragen der Staatsangehörigkeit vom 22. Februar 1955 (Bundesgesetzbl. I S. 65) erlangt hat.

Vierter Abschnitt

Vorbereitung der Wahl

§ 16

Wahltag

Der Bundespräsident bestimmt den Tag der Hauptwahl (Wahltag). Wahltag muß ein Sonntag oder gesetzlicher Feiertag sein.

§ 17

Wählerverzeichnis und Wahlschein

(1) Die Gemeindebehörden führen für jeden Wahlbezirk ein Verzeichnis der Wahlberechtigten. Das Wählerverzeichnis wird vom zwanzigsten bis fünfzehnten Tage vor der Wahl zur allgemeinen Einsicht öffentlich ausgelegt.

(2) Ein Wahlberechtigter, der verhindert ist, in dem Wahlbezirk zu wählen, in dessen Wählerverzeichnis er eingetragen ist, oder der aus einem von

ihm nicht zu vertretenden Grunde in das Wählerverzeichnis nicht aufgenommen worden ist, erhält auf Antrag einen Wahlschein.

§ 18

Wahlvorschlagsrecht

(1) Wahlvorschläge können von Parteien und nach Maßgabe des § 20 von Wahlberechtigten eingereicht werden.

(2) Parteien, die im Bundestag oder einem Landtag seit deren letzter Wahl nicht auf Grund eigener Wahlvorschläge ununterbrochen mit mindestens fünf Abgeordneten vertreten waren, können als solche einen Wahlvorschlag nur einreichen, wenn sie spätestens am siebenundvierzigsten Tage vor der Wahl dem Bundeswahlleiter ihre Beteiligung an der Wahl angezeigt haben und der Bundeswahlausschuß ihre Parteieigenschaft festgestellt hat.

(3) Der Bundeswahlausschuß stellt spätestens am siebenunddreißigsten Tage vor der Wahl für alle Wahlorgane verbindlich fest,

1. welche Parteien im Bundestag oder in einem Landtag seit deren letzter Wahl auf Grund eigener Wahlvorschläge ununterbrochen mit mindestens fünf Abgeordneten vertreten waren,
2. welche Vereinigungen, die nach Absatz 2 ihre Beteiligung angezeigt haben, für die Wahl als Parteien anzuerkennen sind.

(4) Eine Partei kann in jedem Wahlkreis nur einen Kreiswahlvorschlag und in jedem Land nur eine Landesliste einreichen.

§ 19

Einreichung der Wahlvorschläge

Kreiswahlvorschläge sind dem Kreiswahlleiter, Landeslisten dem Landeswahlleiter spätestens am vierunddreißigsten Tage vor der Wahl bis 18 Uhr schriftlich einzureichen.

§ 20

Inhalt und Form der Kreiswahlvorschläge

(1) Der Kreiswahlvorschlag darf nur den Namen eines Bewerbers enthalten. Jeder Bewerber kann nur in einem Wahlkreis und hier nur in einem Kreiswahlvorschlag benannt werden. Als Bewerber kann nur vorgeschlagen werden, wer seine Zustimmung dazu schriftlich erteilt hat; die Zustimmung ist unwiderruflich.

(2) Kreiswahlvorschläge von Parteien müssen von dem Vorstand des Landesverbandes oder, wenn Landesverbände nicht bestehen, von den Vorständen der nächstniedrigen Gebietsverbände (§ 7 Abs. 2 des Parteiengesetzes), in deren Bereich der Wahlkreis liegt, persönlich und handschriftlich unterzeichnet sein. Kreiswahlvorschläge der in § 18 Abs. 2 genannten Parteien müssen außerdem von mindestens 200 Wahlberechtigten des Wahlkreises persönlich und handschriftlich unterzeichnet sein. Das Erfordernis von 200 Unterschriften gilt nicht für Kreiswahlvorschläge von Parteien nationaler Minderheiten.

(3) Andere Kreiswahlvorschläge müssen von mindestens 200 Wahlberechtigten des Wahlkreises persönlich und handschriftlich unterzeichnet sein.

(4) Kreiswahlvorschläge von Parteien müssen den Namen der einreichenden Partei und, sofern sie eine Kurzbezeichnung verwendet, auch diese, andere Kreiswahlvorschläge ein Kennwort enthalten.

§ 21

Aufstellung von Parteibewerbern

(1) Als Bewerber einer Partei kann in einem Kreiswahlvorschlag nur benannt werden, wer in einer Mitgliederversammlung zur Wahl eines Wahlkreisbewerbers oder in einer besonderen oder allgemeinen Vertreterversammlung hierzu gewählt worden ist. Mitgliederversammlung zur Wahl eines Wahlkreisbewerbers ist eine Versammlung der im Zeitpunkt ihres Zusammentritts im Wahlkreis zum Bundestag wahlberechtigten Mitglieder der Partei. Besondere Vertreterversammlung ist eine Versammlung der von einer derartigen Mitgliederversammlung aus ihrer Mitte gewählten Vertreter. Allgemeine Vertreterversammlung ist eine nach der Satzung der Partei (§ 6 des Parteiengesetzes) allgemein für bevorstehende Wahlen von einer derartigen Mitgliederversammlung aus ihrer Mitte bestellte Versammlung.

(2) In Kreisen und kreisfreien Städten, die mehrere Wahlkreise umfassen, können die Bewerber für diejenigen Wahlkreise, deren Gebiet die Grenze des Kreises oder der kreisfreien Stadt nicht durchschneidet, in einer gemeinsamen Mitglieder- oder Vertreterversammlung gewählt werden.

(3) Die Bewerber und die Vertreter für die Vertreterversammlungen werden in geheimer Abstimmung gewählt. Die Wahlen dürfen nicht früher als ein Jahr vor Beginn des letzten Vierteljahres der Wahlperiode des Bundestages stattfinden; dies gilt nicht, wenn die Wahlperiode vorzeitig endet.

(4) Der Vorstand des Landesverbandes oder, wenn Landesverbände nicht bestehen, die Vorstände der nächstniedrigen Gebietsverbände (§ 7 Abs. 2 des Parteiengesetzes), in deren Bereich der Wahlkreis liegt, oder eine andere in der Parteisatzung hierfür vorgesehene Stelle können gegen den Beschluß einer Mitglieder- oder Vertreterversammlung Einspruch erheben. Auf einen solchen Einspruch ist die Abstimmung zu wiederholen. Ihr Ergebnis ist endgültig.

(5) Das Nähere über die Wahl der Vertreter für die Vertreterversammlung, über die Einberufung und Beschlußfähigkeit der Mitglieder- oder Vertreterversammlung sowie über das Verfahren für die Wahl des Bewerbers regeln die Parteien durch ihre Satzungen.

(6) Eine Ausfertigung der Niederschrift über die Wahl des Bewerbers mit Angaben über Ort und Zeit der Versammlung, Form der Einladung, Zahl der erschienenen Mitglieder und Ergebnis der Abstimmung ist mit dem Kreiswahlvorschlag einzureichen. Hierbei haben der Leiter der Versammlung und zwei von dieser bestimmte Teilnehmer gegenüber dem Kreiswahlleiter an Eides Statt zu versichern, daß die Wahl der Bewerber in geheimer Abstimmung

erfolgt ist. Der Kreiswahlleiter ist zur Abnahme einer solchen Versicherung an Eides Statt zuständig; er gilt als Behörde im Sinne des § 156 des Strafgesetzbuches.

§ 22

Vertrauensmänner

(1) In jedem Kreiswahlvorschlag sollen ein Vertrauensmann und ein Stellvertreter bezeichnet werden. Fehlt diese Bezeichnung, so gilt der erste Unterzeichner als Vertrauensmann, der zweite als sein Stellvertreter.

(2) Soweit in diesem Gesetz nichts anderes bestimmt ist, sind nur der Vertrauensmann und sein Stellvertreter, jeder für sich, berechtigt, verbindliche Erklärungen zum Kreiswahlvorschlag abzugeben und entgegenzunehmen.

(3) Der Vertrauensmann und sein Stellvertreter können durch schriftliche Erklärung der Mehrheit der Unterzeichner des Kreiswahlvorschlages an den Kreiswahlleiter abberufen und durch andere ersetzt werden.

§ 23

Zurücknahme von Kreiswahlvorschlägen

Ein Kreiswahlvorschlag kann durch gemeinsame schriftliche Erklärung des Vertrauensmannes und seines Stellvertreters zurückgenommen werden, solange nicht über seine Zulassung entschieden ist. Ein von mindestens 200 Wahlberechtigten unterzeichneter Kreiswahlvorschlag kann auch von der Mehrheit der Unterzeichner durch eine von ihnen persönlich und handschriftlich vollzogene Erklärung zurückgenommen werden.

§ 24

Anderung von Kreiswahlvorschlägen

Ein Kreiswahlvorschlag kann nach Ablauf der Einreichungsfrist nur durch gemeinsame schriftliche Erklärung des Vertrauensmannes und seines Stellvertreters und nur dann geändert werden, wenn der Bewerber stirbt oder die Wählbarkeit verliert. Das Verfahren nach § 21 braucht nicht eingehalten zu werden, der Unterschriften nach § 20 Abs. 2 und 3 bedarf es nicht. Nach der Entscheidung über die Zulassung eines Kreiswahlvorschlages (§ 26 Abs. 1 Satz 1) ist jede Änderung ausgeschlossen.

§ 25

Beseitigung von Mängeln

(1) Der Kreiswahlleiter hat die Kreiswahlvorschläge unverzüglich nach Eingang zu prüfen. Stellt er bei einem Kreiswahlvorschlag Mängel fest, so benachrichtigt er sofort den Vertrauensmann und fordert ihn auf, behebbare Mängel rechtzeitig zu beseitigen.

(2) Nach Ablauf der Einreichungsfrist können nur noch Mängel an sich gültiger Wahlvorschläge behoben werden. Ein gültiger Wahlvorschlag liegt nicht vor, wenn

1. die Form und Frist des § 19 nicht gewahrt sind,
2. die erforderlichen gültigen Unterschriften fehlen,

3. bei einem Parteiwahlvorschlag die Parteibezeichnung fehlt, die nach § 18 Abs. 2 erforderliche Feststellung der Parteieigenschaft abgelehnt ist oder die Nachweise des § 21 nicht erbracht sind,

4. der Bewerber mangelhaft bezeichnet ist, so daß seine Person nicht feststeht, oder

5. die Zustimmungserklärung des Bewerbers fehlt.

(3) Nach der Entscheidung über die Zulassung eines Kreiswahlvorschlages (§ 26 Abs. 1 Satz 1) ist jede Mängelbeseitigung ausgeschlossen:

(4) Gegen Verfügungen des Kreiswahlleiters im Mängelbeseitigungsverfahren kann der Vertrauensmann den Kreiswahlausschuß anrufen.

§ 26

Zulassung der Kreiswahlvorschläge

(1) Der Kreiswahlausschuß entscheidet am dreißigsten Tage vor der Wahl über die Zulassung der Kreiswahlvorschläge. Er hat Kreiswahlvorschläge zurückzuweisen, wenn sie

1. verspätet eingereicht sind oder

2. den Anforderungen nicht entsprechen, die durch dieses Gesetz und die Bundeswahlordnung aufgestellt sind, es sei denn, daß in diesen Vorschriften etwas anderes bestimmt ist.

Die Entscheidung ist in der Sitzung des Kreiswahlausschusses bekanntzugeben.

(2) Weist der Kreiswahlausschuß einen Kreiswahlvorschlag zurück, so kann binnen drei Tagen nach Bekanntgabe der Entscheidung Beschwerde an den Landeswahlausschuß eingelegt werden. Beschwerdeberechtigt sind der Vertrauensmann des Kreiswahlvorschlages, der Bundeswahlleiter und der Kreiswahlleiter. Der Bundeswahlleiter und der Kreiswahlleiter können auch gegen eine Entscheidung, durch die ein Kreiswahlvorschlag zugelassen wird, Beschwerde erheben. In der Beschwerdeverhandlung sind die erschienenen Beteiligten zu hören. Die Entscheidung über die Beschwerde muß spätestens am vierundzwanzigsten Tage vor der Wahl getroffen werden.

(3) Der Kreiswahlleiter macht die zugelassenen Kreiswahlvorschläge spätestens am zwanzigsten Tage vor der Wahl öffentlich bekannt.

§ 27

Landeslisten

(1) Landeslisten können nur von Parteien eingereicht werden. Sie müssen von dem Vorstand des Landesverbandes oder, wenn Landesverbände nicht bestehen, von den Vorständen der nächstniedrigen Gebietsverbände (§ 7 Abs. 2 des Parteiengesetzes), die im Bereich des Landes liegen, bei den in § 18 Abs. 2 genannten Parteien außerdem von 1 vom Tausend der Wahlberechtigten des Landes bei der letzten Bundestagswahl, jedoch höchstens 2 000 Wahlberechtigten, persönlich und handschriftlich unterzeichnet sein. Das Erfordernis zusätzlicher Unterschriften gilt nicht für Landeslisten von Parteien nationaler Minderheiten. ★

(2) Landeslisten müssen den Namen der erreichenden Partei und, sofern sie eine Kurzbezeichnung verwendet, auch diese enthalten.

(3) Die Namen der Bewerber müssen in erkennbarer Reihenfolge aufgeführt sein. Fehlt die erkennbare Reihenfolge, so gilt die alphabetische Reihenfolge der Familiennamen und bei gleichen Familiennamen die der Rufnamen.

(4) Ein Bewerber kann nur in einem Land und hier nur in einer Landesliste vorgeschlagen werden. In einer Landesliste kann nur benannt werden, wer seine Zustimmung dazu schriftlich erklärt hat; die Zustimmung ist unwiderruflich.

(5) § 21 Abs. 1, 3, 5 und 6 sowie die §§ 22 bis 25 gelten entsprechend mit der Maßgabe, daß die Versicherung an Eides Statt nach § 21 Abs. 6 Satz 2 sich auch darauf zu erstrecken hat, daß die Festlegung der Reihenfolge der Bewerber in der Landesliste in geheimer Abstimmung erfolgt ist.

§ 28

Zulassung der Landeslisten

(1) Der Landeswahlausschuß entscheidet am dreißigsten Tage vor der Wahl über die Zulassung der Landeslisten. Er hat Landeslisten zurückzuweisen, wenn sie

1. verspätet eingereicht sind oder
2. den Anforderungen nicht entsprechen, die durch dieses Gesetz und die Bundeswahlordnung aufgestellt sind, es sei denn, daß in diesen Vorschriften etwas anderes bestimmt ist.

Sind die Anforderungen nur hinsichtlich einzelner Bewerber nicht erfüllt, so werden ihre Namen aus der Landesliste gestrichen. Die Entscheidung ist in der Sitzung des Landeswahlausschusses bekanntzugeben.

(2) Weist der Landeswahlausschuß eine Landesliste ganz oder teilweise zurück, so kann binnen drei Tagen nach Bekanntgabe der Entscheidung Beschwerde an den Bundeswahlausschuß eingelegt werden. Beschwerdeberechtigt sind der Vertrauensmann der Landesliste und der Landeswahlleiter. Der Landeswahlleiter kann auch gegen eine Entscheidung, durch die eine Landesliste zugelassen wird, Beschwerde erheben. In der Beschwerdeverhandlung sind die erschienenen Beteiligten zu hören. Die Entscheidung über die Beschwerde muß spätestens am vierundzwanzigsten Tage vor der Wahl getroffen werden.

(3) Der Landeswahlleiter macht die zugelassenen Landeslisten spätestens am zwanzigsten Tage vor der Wahl öffentlich bekannt.

§ 29

Ausschluß von der Verbindung von Landeslisten

(1) Der Ausschluß von der Listenverbindung (§ 7) ist dem Bundeswahlleiter von dem Vertrauensmann der Landesliste und seinem Stellvertreter durch gemeinsame schriftliche Erklärung spätestens am zwanzigsten Tage vor der Wahl bis 18 Uhr mitzuteilen.

(2) Der Bundeswahlausschuß entscheidet spätestens am sechzehnten Tage vor der Wahl über die Erklärungen nach Absatz 1. § 28 Abs. 1 Satz 2 gilt entsprechend. Die Entscheidung ist in der Sitzung des Bundeswahlausschusses bekanntzugeben.

(3) Der Bundeswahlleiter macht die Listenverbindungen und die Landeslisten, für die eine Erklärung nach Absatz 1 abgegeben wurde, spätestens am fünfzehnten Tage vor der Wahl öffentlich bekannt.

§ 30

Stimmzettel

(1) Die Stimmzettel, die zugehörigen Umschläge und die Wahlbriefumschläge (§ 36 Abs. 1) werden amtlich hergestellt.

(2) Der Stimmzettel enthält

1. für die Wahl in den Wahlkreisen die Namen der Bewerber der zugelassenen Kreiswahlvorschläge, bei Kreiswahlvorschlägen von Parteien außerdem die Namen der Parteien und, sofern sie eine Kurzbezeichnung verwenden, auch diese, bei anderen Kreiswahlvorschlägen außerdem das Kennwort,
2. für die Wahl nach Landeslisten die Namen der Parteien und, sofern sie eine Kurzbezeichnung verwenden, auch diese, sowie die Namen der ersten fünf Bewerber der zugelassenen Landeslisten.

(3) Die Reihenfolge der Landeslisten von Parteien, die im letzten Bundestag vertreten waren, richtet sich nach der Zahl der Zweitstimmen, die sie bei der letzten Bundestagswahl im Land erreicht haben. Die übrigen Landeslisten schließen sich in alphabetischer Reihenfolge der Namen der Parteien an. Die Reihenfolge der Kreiswahlvorschläge richtet sich nach der Reihenfolge der entsprechenden Landeslisten. Sonstige Kreiswahlvorschläge schließen sich in alphabetischer Reihenfolge der Namen der Parteien oder der Kennwörter an.

Fünfter Abschnitt

Wahlhandlung

§ 31

Öffentlichkeit der Wahlhandlung

Die Wahlhandlung ist öffentlich. Der Wahlvorstand kann Personen, die die Ordnung und Ruhe stören, aus dem Wahlraum verweisen.

§ 32

Unzulässige Wahlpropaganda

In dem Gebäude, in dem sich der Wahlraum befindet, ist jede Beeinflussung der Wähler durch Wort, Ton, Schrift oder Bild verboten.

§ 33

Wahrung des Wahlheimnisses

(1) Es sind Vorkehrungen dafür zu treffen, daß der Wähler den Stimmzettel unbeobachtet kennzeichnen und in den Umschlag legen kann. Für die

Aufnahme der Umschläge sind Wahlurnen zu verwenden, die die Wahrung des Wahlgeheimnisses sicherstellen.

(2) Ein Wähler, der des Lesens unkundig oder durch körperliches Gebrechen behindert ist, den Stimmzettel zu kennzeichnen, in den Wahlumschlag zu legen, diesen dem Wahlvorsteher zu übergeben oder selbst in die Wahlurne zu legen, kann sich der Hilfe einer Person seines Vertrauens bedienen.

§ 34

Stimmabgabe mit Stimmzetteln

(1) Gewählt wird mit amtlichen Stimmzetteln in amtlichen Umschlägen.

(2) Der Wähler gibt

1. seine Erststimme in der Weise ab, daß er durch ein auf den Stimmzettel gesetztes Kreuz oder auf andere Weise eindeutig kenntlich macht, welchem Bewerber sie gelten soll,
2. seine Zweitstimme in der Weise ab, daß er durch ein auf den Stimmzettel gesetztes Kreuz oder auf andere Weise eindeutig kenntlich macht, welcher Landesliste sie gelten soll.

§ 35

Stimmabgabe mit Wahlgeräten

(1) Zur Erleichterung der Abgabe und Zählung der Stimmen können anstelle von Stimmzetteln, Wahlumschlägen und Wahlurnen Wahlgeräte mit selbständigen Zählwerken benutzt werden.

(2) Wahlgeräte im Sinne von Absatz 1 müssen die Geheimhaltung der Stimmabgabe gewährleisten. Ihre Bauart muß für die Verwendung bei Wahlen zum Bundestag amtlich für einzelne Wahlen oder allgemein zugelassen sein. Über die Zulassung entscheidet der Bundesminister des Innern auf Antrag des Herstellers des Wahlgerätes. Die Verwendung eines amtlich zugelassenen Wahlgerätes bedarf der Genehmigung durch den Bundesminister des Innern. Die Genehmigung kann für einzelne Wahlen oder allgemein ausgesprochen werden.

(3) Der Bundesminister des Innern wird ermächtigt, durch Rechtsverordnung, die nicht der Zustimmung des Bundesrates bedarf, nähere Bestimmungen zu erlassen über

1. die Voraussetzungen für die amtliche Zulassung der Bauart von Wahlgeräten sowie für die Rücknahme und den Widerruf der Zulassung,
2. das Verfahren für die amtliche Zulassung der Bauart,
3. das Verfahren für die Prüfung eines Wahlgerätes auf die der amtlich zugelassenen Bauart entsprechende Ausführung,
4. die öffentliche Erprobung eines Wahlgerätes vor seiner Verwendung,
5. das Verfahren für die amtliche Genehmigung der Verwendung sowie für die Rücknahme und den Widerruf der Genehmigung,
6. die durch die Verwendung von Wahlgeräten bedingten Besonderheiten im Zusammenhang mit der Wahl.

Die Rechtsverordnung ergeht in den Fällen der Nummern 1 und 3 im Einvernehmen mit dem Bundesminister für Wirtschaft.

(4) Für die Betätigung eines Wahlgerätes gilt § 33 Abs. 1 Satz 1 und Abs. 2 entsprechend.

§ 36

Briefwahl

(1) Bei der Briefwahl hat der Wähler dem Kreiswahlleiter des Wahlkreises, in dem der Wahlschein ausgestellt worden ist, im verschlossenen Wahlbriefumschlag

- a) seinen Wahlschein,
- b) in einem besonderen verschlossenen Umschlag seinen Stimmzettel

so rechtzeitig zu übersenden, daß der Wahlbrief spätestens am Wahltag bis 18 Uhr eingeht. § 33 Abs. 2 gilt entsprechend.

(2) Auf dem Wahlschein hat der Wähler oder die Person seines Vertrauens gegenüber dem Kreiswahlleiter an Eides Statt zu versichern, daß der Stimmzettel persönlich oder gemäß dem erklärten Willen des Wählers gekennzeichnet worden ist. Der Kreiswahlleiter ist zur Abnahme einer solchen Versicherung an Eides Statt zuständig; er gilt als Behörde im Sinne des § 156 des Strafgesetzbuches. ★

(3) Wahlbriefe können von den Absendern gebührenfrei bei der Deutschen Bundespost eingeliefert werden, wenn sie sich in amtlichen Wahlbriefumschlägen befinden. Der Bund entrichtet an die Deutsche Bundespost für jeden von ihr beförderten, unfrei eingelieferten Wahlbrief die jeweils gültige Briefgebühr.

Sechster Abschnitt

Feststellung des Wahlergebnisses

§ 37

Feststellung des Wahlergebnisses im Wahlbezirk

Nach Beendigung der Wahlhandlung stellt der Wahlvorstand fest, wieviel Stimmen im Wahlbezirk auf die einzelnen Kreiswahlvorschläge und Landeslisten abgegeben worden sind.

§ 38

Feststellung des Briefwahlergebnisses

Der für die Briefwahl eingesetzte Wahlvorstand stellt fest, wieviel durch Briefwahl abgegebene Stimmen auf die einzelnen Kreiswahlvorschläge und Landeslisten entfallen.

§ 39

Ungültige Stimmen, Zurückweisung von Wahlbriefen, Auslegungsregeln

(1) Ungültig sind Stimmen, wenn der Stimmzettel

1. nicht in einem amtlichen Wahlumschlag abgegeben worden ist,

2. in einem Wahlumschlag abgegeben worden ist, der offensichtlich in einer das Wahlgeheimnis gefährdenden Weise von den übrigen abweicht oder einen deutlich fühlbaren Gegenstand enthält,
3. nicht amtlich hergestellt ist oder für einen anderen Wahlkreis gültig ist,
4. keine Kennzeichnung enthält,
5. den Willen des Wählers nicht zweifelsfrei erkennen läßt,
6. einen Zusatz oder Vorbehalt enthält.

In den Fällen der Nummern 1 bis 4 sind beide Stimmen ungültig.

(2) Mehrere in einem Wahlumschlag enthaltene Stimmzettel gelten als ein Stimmzettel, wenn sie gleich lauten oder nur einer von ihnen gekennzeichnet ist; sonst zählen sie als ein Stimmzettel mit zwei ungültigen Stimmen.

(3) Ist der Wahlumschlag leer abgegeben worden, so gelten beide Stimmen als ungültig. Enthält der Stimmzettel nur eine Stimmabgabe, so ist die nicht abgegebene Stimme ungültig.

(4) Bei der Briefwahl sind Wahlbriefe zurückzuweisen, wenn

1. der Wahlbrief nicht rechtzeitig eingegangen ist,
2. dem Wahlbriefumschlag kein oder kein gültiger Wahlschein beiliegt,
3. dem Wahlbriefumschlag kein Wahlumschlag beigelegt ist,
4. weder der Wahlbriefumschlag noch der Wahlumschlag verschlossen ist,
5. der Wahlbriefumschlag mehrere Wahlumschläge aber nicht eine gleiche Anzahl gültiger und mit der vorgeschriebenen Versicherung an Eides Statt versehener Wahlscheine enthält,
6. der Wähler oder die Person seines Vertrauens die vorgeschriebene Versicherung an Eides Statt zur Briefwahl auf dem Wahlschein nicht unterschrieben hat,
7. kein amtlicher Wahlumschlag benutzt worden ist,
8. ein Wahlumschlag benutzt worden ist, der offensichtlich in einer das Wahlgeheimnis gefährdenden Weise von den übrigen abweicht oder einen deutlich fühlbaren Gegenstand enthält.

Die Einsender zurückgewiesener Wahlbriefe werden nicht als Wähler gezählt; ihre Stimmen gelten als nicht abgegeben.

(5) Die Stimmen eines Wählers, der an der Briefwahl teilgenommen hat, werden nicht dadurch ungültig, daß er vor dem oder am Wahltag stirbt, aus dem Geltungsbereich dieses Gesetzes verzieht oder sein Wahlrecht nach § 13 verliert.

§ 40

Entscheidung des Wahlvorstandes

Der Wahlvorstand entscheidet über die Gültigkeit der abgegebenen Stimmen und über alle bei der Wahlhandlung und bei der Ermittlung des Wahlergebnisses sich ergebenden Anstände. Der Kreiswahlausschuß hat das Recht der Nachprüfung.

§ 41

Feststellung des Wahlergebnisses im Wahlkreis

(1) Der Kreiswahlausschuß stellt fest, wieviel Stimmen im Wahlkreis für die einzelnen Kreiswahlvorschläge und Landeslisten abgegeben worden sind und welcher Bewerber als Wahlkreisabgeordneter gewählt ist.

(2) Der Kreiswahlleiter benachrichtigt den gewählten Wahlkreisabgeordneten und fordert ihn auf, binnen einer Woche schriftlich zu erklären, ob er die Wahl annimmt.

§ 42

Feststellung des Ergebnisses der Landeslistenwahl

(1) Der Landeswahlausschuß stellt fest, wieviel Stimmen im Land für die einzelnen Landeslisten abgegeben worden sind.

(2) Der Bundeswahlausschuß stellt fest, wieviel Sitze auf die einzelnen Landeslisten entfallen und welche Bewerber gewählt sind.

(3) Der Landeswahlleiter benachrichtigt die Gewählten und fordert sie auf, binnen einer Woche schriftlich zu erklären, ob sie die Wahl annehmen.

Siebenter Abschnitt

Besondere Vorschriften für Nachwahlen und Wiederholungswahlen

§ 43

Nachwahl

(1) Eine Nachwahl findet statt,

1. wenn in einem Wahlkreis oder in einem Wahlbezirk die Wahl nicht durchgeführt worden ist,
2. wenn ein Wahlkreisbewerber nach der Zulassung des Kreiswahlvorschlages, aber noch vor der Wahl stirbt.

(2) Die Nachwahl soll spätestens drei Wochen nach dem Tage der Hauptwahl stattfinden. Den Tag der Nachwahl bestimmt der Landeswahlleiter.

(3) Die Nachwahl findet nach denselben Vorschriften und auf denselben Grundlagen wie die Hauptwahl statt.

§ 44

Wiederholungswahl

(1) Wird im Wahlprüfungsverfahren eine Wahl ganz oder teilweise für ungültig erklärt, so ist sie nach Maßgabe der Entscheidung zu wiederholen.

(2) Die Wiederholungswahl findet nach denselben Vorschriften, denselben Wahlvorschlägen und, wenn seit der Hauptwahl noch nicht sechs Monate verflossen sind, auf Grund derselben Wählerverzeichnisse wie die Hauptwahl statt, soweit nicht die Entscheidung im Wahlprüfungsverfahren hinsichtlich der Wahlvorschläge und Wählerverzeichnisse Abweichungen vorschreibt.

(3) Die Wiederholungswahl muß spätestens sechzig Tage nach Rechtskraft der Entscheidung stattfinden, durch die die Wahl für ungültig erklärt worden ist. Ist die Wahl nur teilweise für ungültig erklärt worden, so unterbleibt die Wiederholungswahl, wenn feststeht, daß innerhalb von sechs Monaten ein neuer Bundestag gewählt wird. Den Tag der Wiederholungswahl bestimmt der Landeswahlleiter, im Falle einer Wiederholungswahl für das ganze Wahlgebiet der Bundespräsident.

(4) Auf Grund der Wiederholungswahl wird das Wahlergebnis nach den Vorschriften des Sechsten Abschnitts neu festgestellt. § 41 Abs. 2 und § 42 Abs. 3 gelten entsprechend.

Achter Abschnitt

Erwerb und Verlust der Mitgliedschaft im Bundestag

§ 45

Erwerb der Mitgliedschaft im Bundestag

Ein gewählter Bewerber erwirbt die Mitgliedschaft im Bundestag mit dem frist- und formgerechten Eingang der auf die Benachrichtigung nach § 41 Abs. 2 oder § 42 Abs. 3 erfolgenden Annahmeerklärung beim zuständigen Wahlleiter, jedoch nicht vor Ablauf der Wahlperiode des letzten Bundestages und im Falle des § 44 Abs. 4 nicht vor Ausscheiden des nach dem ursprünglichen Wahlergebnis gewählten Abgeordneten. Gibt der Gewählte bis zum Ablauf der gesetzlichen Frist keine oder keine formgerechte Erklärung ab, so gilt die Wahl zu diesem Zeitpunkt als angenommen. Eine Erklärung unter Vorbehalt gilt als Ablehnung. Annahme- und Ablehnungserklärung können nicht widerrufen werden.

§ 46

Verlust der Mitgliedschaft im Bundestag

(1) Ein Abgeordneter verliert die Mitgliedschaft im Bundestag bei

1. Ungültigkeit des Erwerbs der Mitgliedschaft,
2. Neufeststellung des Wahlergebnisses,
3. Wegfall einer Voraussetzung seiner jederzeitigen Wählbarkeit,
4. Verzicht,
5. Feststellung der Verfassungswidrigkeit der Partei oder der Teilorganisation einer Partei, der er angehört, durch das Bundesverfassungsgericht nach Artikel 21 Abs. 2 Satz 2 des Grundgesetzes.

Verlustgründe nach anderen gesetzlichen Vorschriften bleiben unberührt.

(2) Bei Ungültigkeit seiner Wahl im Wahlkreis bleibt der Abgeordnete Mitglied des Bundestages, wenn er zugleich auf einer Landesliste gewählt war, aber nach § 6 Abs. 2 Satz 3 unberücksichtigt geblieben ist.

(3) Der Verzicht ist nur wirksam, wenn er zur Niederschrift des Präsidenten des Bundestages, eines deutschen Notars, der seinen Sitz im Gel-

tungsbereich dieses Gesetzes hat, oder eines zur Vornahme von Beurkundungen ermächtigten Beamteten einer deutschen Auslandsvertretung erklärt wird. Die notarielle oder bei einer Auslandsvertretung abgegebene Verzichtserklärung hat der Abgeordnete dem Bundestagspräsidenten zu übermitteln. Der Verzicht kann nicht widerrufen werden.

(4) Wird eine Partei oder die Teilorganisation einer Partei durch das Bundesverfassungsgericht nach Artikel 21 Abs. 2 Satz 2 des Grundgesetzes für verfassungswidrig erklärt, verlieren die Abgeordneten ihre Mitgliedschaft im Bundestag und die Listennachfolger ihre Anwartschaft, sofern sie dieser Partei oder Teilorganisation in der Zeit zwischen der Antragstellung (§ 43 des Gesetzes über das Bundesverfassungsgericht) und der Verkündung der Entscheidung (§ 46 des Gesetzes über das Bundesverfassungsgericht) angehört haben. Soweit Abgeordnete, die nach Satz 1 ihre Mitgliedschaft verloren haben, in Wahlkreisen gewählt waren, wird die Wahl eines Wahlkreisabgeordneten in diesen Wahlkreisen bei entsprechender Anwendung des § 44 Abs. 2 bis 4 wiederholt; hierbei dürfen die Abgeordneten, die nach Satz 1 ihre Mitgliedschaft verloren haben, nicht als Bewerber auftreten. Soweit Abgeordnete, die nach Satz 1 ihre Mitgliedschaft verloren haben, nach einer Landesliste der für verfassungswidrig erklärten Partei oder Teilorganisation der Partei gewählt waren, bleiben die Sitze unbesetzt. Im übrigen gilt § 48 Abs. 1.

§ 47

Entscheidung über den Verlust der Mitgliedschaft

(1) Über den Verlust der Mitgliedschaft nach § 46 Abs. 1 wird entschieden

1. im Falle der Nummer 1 im Wahlprüfungsverfahren,
2. im Falle der Nummern 2 und 5 durch Beschluß des Ältestenrates des Bundestages,
3. im Falle der Nummer 3, wenn der Verlust der Wählbarkeit durch rechtskräftigen Richterspruch eingetreten ist, durch Beschluß des Ältestenrates des Bundestages, im übrigen im Wahlprüfungsverfahren,
4. im Falle der Nummer 4 durch den Präsidenten des Bundestages in der Form der Erteilung einer Bestätigung der Verzichtserklärung.

(2) Wird über den Verlust der Mitgliedschaft im Wahlprüfungsverfahren entschieden, so scheidet der Abgeordnete mit der Rechtskraft der Entscheidung aus dem Bundestag aus.

(3) Entscheidet der Ältestenrat oder der Präsident des Bundestages über den Verlust der Mitgliedschaft, so scheidet der Abgeordnete mit der Entscheidung aus dem Bundestag aus. Die Entscheidung ist unverzüglich von Amts wegen zu treffen. Innerhalb von zwei Wochen nach Zustellung der Entscheidung kann der Betroffene die Entscheidung des Bundestages über den Verlust der Mitgliedschaft im Wahlprüfungsverfahren beantragen. Die Zustellung erfolgt nach den Vorschriften des Verwaltungszustellungsgesetzes.

§ 48

Berufung von Listennachfolgern und Ersatzwahlen

(1) Wenn ein gewählter Bewerber stirbt oder die Annahme der Wahl ablehnt oder wenn ein Abgeordneter stirbt oder sonst nachträglich aus dem Bundestag ausscheidet, so wird der Sitz aus der Landesliste derjenigen Partei besetzt, für die der Ausgeschiedene bei der Wahl aufgetreten ist. Bei der Nachfolge bleiben diejenigen Listenbewerber unberücksichtigt, die seit dem Zeitpunkt der Aufstellung der Landesliste aus dieser Partei ausgeschieden sind. Ist die Liste erschöpft, so bleibt der Sitz unbesetzt. Die Feststellung, wer als Listennachfolger eintritt, trifft der Landeswahlleiter. § 42 Abs. 3 und § 45 gelten entsprechend.

(2) Ist der Ausgeschiedene als Wahlkreisabgeordneter einer Wählergruppe oder einer Partei gewählt, für die im Land keine Landesliste zugelassen worden war, so findet Ersatzwahl im Wahlkreis statt. Die Ersatzwahl muß spätestens sechzig Tage nach dem Zeitpunkt des Ausscheidens stattfinden. Sie unterbleibt, wenn feststeht, daß innerhalb von sechs Monaten ein neuer Bundestag gewählt wird. Die Ersatzwahl wird nach den allgemeinen Vorschriften durchgeführt. Den Wahltag bestimmt der Landeswahlleiter. § 41 Abs. 2 und § 45 gelten entsprechend.

Neunter Abschnitt Schlußbestimmungen

§ 49

Anfechtung

Entscheidungen und Maßnahmen, die sich unmittelbar auf das Wahlverfahren beziehen, können nur mit den in diesem Gesetz und in der Bundeswahlordnung vorgesehenen Rechtsbehelfen sowie im Wahlprüfungsverfahren angefochten werden.

§ 50

Wahlkosten

(1) Der Bund erstattet den Ländern zugleich für ihre Gemeinden (Gemeindeverbände) die durch die Wahl veranlaßten notwendigen Ausgaben durch einen festen, nach Gemeindegrößen abgestuften Betrag je Wahlberechtigten.

(2) Der feste Betrag wird vom Bundesminister des Innern mit Zustimmung des Bundesrates festgesetzt. Bei der Festsetzung werden laufende persönliche und sachliche Kosten und Kosten für Benutzung von Räumen und Einrichtungen der Länder und Gemeinden (Gemeindeverbände) nicht berücksichtigt.

§ 51

Wahlstatistik

(1) Das Ergebnis der Wahlen zum Deutschen Bundestag ist statistisch zu bearbeiten.

(2) In den vom Bundeswahlleiter im Einvernehmen mit den Landeswahlleitern und den statistischen Landesämtern zu bestimmenden Wahlbezir-

ken sind auch Statistiken über Geschlechts- und Altersgliederung der Wahlberechtigten und Wähler unter Berücksichtigung der Stimmabgabe für die einzelnen Wahlvorschläge zu erstellen. Die Trennung der Wahl nach Altersgruppen und Geschlechtern ist nur zulässig, wenn die Stimmabgabe der einzelnen Wähler dadurch nicht erkennbar wird.

§ 52

Bundeswahlordnung

(1) Der Bundesminister des Innern erläßt die zur Durchführung dieses Gesetzes erforderliche Bundeswahlordnung. Er trifft darin insbesondere Rechtsvorschriften über

1. die Bestellung der Wahlleiter und Wahlvorsteher, die Bildung der Wahlausschüsse und Wahlvorstände sowie über die Tätigkeit, Beschlußfähigkeit und das Verfahren der Wahlorgane,
2. die Berufung in ein Wahlehrenamt, über den Ersatz von Auslagen für Inhaber von Wahl Ehrenämtern und über das Bußgeldverfahren,
3. die Wahlzeit,
4. die Bildung der Wahlbezirke und ihre Bekanntmachung,
5. die einzelnen Voraussetzungen für die Aufnahme in die Wählerverzeichnisse, deren Führung, Auslegung, Berichtigung und Abschluß, über den Einspruch und die Beschwerde gegen das Wählerverzeichnis sowie über die Benachrichtigung der Wahlberechtigten,
6. die einzelnen Voraussetzungen für die Erteilung von Wahlscheinen, deren Ausstellung, über den Einspruch und die Beschwerde gegen die Ablehnung von Wahlscheinen,
7. den Nachweis der Wahlrechtsvoraussetzungen,
8. das Verfahren nach § 18 Abs. 2 und 3,
9. Einreichung, Inhalt und Form der Wahlvorschläge sowie der dazugehörigen Unterlagen, über ihre Prüfung, die Beseitigung von Mängeln, ihre Zulassung, die Beschwerde gegen Entscheidungen des Kreiswahlausschusses und des Landeswahlausschusses sowie die Bekanntgabe der Wahlvorschläge,
10. Form und Inhalt des Stimmzettels und über den Wahlumschlag,
11. Bereitstellung, Einrichtung und Bekanntmachung der Wahlräume sowie über Wahl-schutzvorrichtungen und Wahlzellen,
12. die Stimmabgabe, auch soweit besondere Verhältnisse besondere Regelungen erfordern,
13. die Briefwahl,
14. die Wahl in Kranken- und Pflegeanstalten, Klöstern, gesperrten Wohnstätten sowie sozialtherapeutischen und Justizvollzugsanstalten,
15. die Feststellung der Wahlergebnisse, ihre Weitermeldung und Bekanntgabe sowie die Benachrichtigung der Gewählten,
16. die Durchführung von Nachwahlen, Wiederholungswahlen und Ersatzwahlen sowie die Berufung von Listennachfolgern.

(2) Die Rechtsvorschriften bedürfen nicht der Zustimmung des Bundesrates.

§ 53

Übergangsregelung

Solange im Hinblick auf Artikel 2 des Vertrages über die Beziehungen zwischen der Bundesrepublik Deutschland und den Drei Mächten vom 23. Oktober 1954 (Bundesgesetzbl. 1955 II S. 305) in Verbindung mit dem Schreiben der drei Hohen Kommissare in der Fassung vom 23. Oktober 1954 (Bundesgesetzbl. 1955 II S. 500) der vollen Anwendung dieses Gesetzes im Lande Berlin Hindernisse entgegenstehen, gilt folgende Regelung:

1. Die in § 1 Abs. 1 festgelegte Abgeordnetenzahl verringert sich auf 496, die Zahl der nach § 1 Abs. 2 nach Kreiswahlvorschlägen zu wählenden Abgeordneten auf 248.
2. Dazu treten 22 Abgeordnete des Landes Berlin nach Maßgabe folgender Bestimmungen:
 - a) Das Abgeordnetenhaus von Berlin wählt die Abgeordneten sowie eine ausreichende Anzahl von Ersatzmännern auf der Grundlage der Zusammensetzung des Abgeordnetenhauses zum Zeitpunkt der Wahl zum Deutschen Bundestag. Entsprechende Vorschläge machen die zu diesem Zeitpunkt im Abgeordnetenhaus vertretenen Fraktionen und Gruppen.
 - b) Die Gewählten erwerben die Mitgliedschaft im Bundestag mit der Annahmeerklärung gegenüber dem Präsidenten des Abgeordnetenhauses von Berlin. Dieser übermittelt das Ergebnis der Wahl unter Beifügung der Annahmeerklärungen unverzüglich dem Präsidenten des Bundestages.

- c) Für die Wählbarkeit und den Verlust der Mitgliedschaft im Bundestag gelten im übrigen die Bestimmungen dieses Gesetzes entsprechend. Scheidet ein Mitglied aus, so rückt der nächste Ersatzmann nach. Er muß derselben Partei angehören wie der Ausgeschiedene zur Zeit seiner Wahl.

*

§ 54

Berlin-Klausel

Dieses Gesetz gilt nach Maßgabe des § 13 Abs. 1 des Dritten Überleitungsgesetzes vom 4. Januar 1952 (Bundesgesetzbl. I S. 1) auch im Land Berlin. Rechtsverordnungen, die auf Grund dieses Gesetzes erlassen werden, gelten im Land Berlin nach § 14 des Dritten Überleitungsgesetzes.

§ 55

**Ausdehnung
des Geltungsbereiches dieses Gesetzes**

Dieses Gesetz ist in anderen Teilen Deutschlands nach deren Beitritt gemäß Artikel 23 des Grundgesetzes in Kraft zu setzen. Der Zeitpunkt des Inkrafttretens und die Wahlkreiseinteilung werden durch Bundesgesetz bestimmt.

§ 56 *)

Inkrafttreten

Dieses Gesetz tritt vierzehn Tage nach der Verkündung in Kraft. Es findet erstmals auf die Wahl des dritten Deutschen Bundestages Anwendung.

*) Die Vorschrift betrifft das Inkrafttreten des Gesetzes in der ursprünglichen Fassung vom 7. Mai 1956. Der Zeitpunkt des Inkrafttretens der späteren Änderungen ergibt sich aus den in der vorangestellten Bekanntmachung näher bezeichneten Gesetzen.

Bundesgesetzblatt

1149

Teil I

Z 5702 AX

1979	Ausgegeben zu Bonn am 27. Juli 1979	Nr. 45
------	-------------------------------------	--------

Tag	Inhalt	Seite
20. 7. 79	Fünftes Gesetz zur Änderung des Bundeswahlgesetzes 111-1	1149
23. 7. 79	Gesetz zur Sicherung des Unterhalts von Kindern alleinstehender Mütter und Väter durch Unterhaltsvorschüsse oder -ausfallleistungen (Unterhaltsvorschußgesetz) neu: 2163-1; 86-7-1	1184

Hinweis auf andere Verkündungsblätter

Rechtsvorschriften der Europäischen Gemeinschaften	1187
--	------

Fünftes Gesetz zur Änderung des Bundeswahlgesetzes

Vom 20. Juli 1979

Der Bundestag hat das folgende Gesetz beschlossen:

Artikel 1

Änderung des Bundeswahlgesetzes

Das Bundeswahlgesetz in der Fassung der Bekanntmachungen vom 1. September 1975 (BGBl. I S. 2325) und 4. August 1976 (BGBl. I S. 2133, 2799) wird wie folgt geändert:

1. § 3 wird wie folgt geändert:

a) Absatz 3 Satz 1 wird wie folgt gefaßt:

„Der Bericht der Wahlkreiskommission ist dem Bundesminister des Innern innerhalb von ein- einhalb Jahren nach Beginn der Wahlperiode des Deutschen Bundestages zu erstatten.“

b) Absatz 4 Satz 1 wird wie folgt gefaßt:

„Werden Landesgrenzen nach den gesetzlichen Vorschriften über das Verfahren bei sonstigen Änderungen des Gebietsbestandes der Länder nach Artikel 29 Abs. 7 des Grundgesetzes geändert, so ändern sich entsprechend auch die Grenzen der betroffenen Wahlkreise.“

2. § 8 wird wie folgt geändert:

a) In Absatz 1 wird vor den Worten „ein Wahlvorsteher und ein Wahlvorstand für jeden Wahlkreis zur Feststellung des Briefwahlergebnisses“ das Wort „mindestens“ eingefügt und folgender Satz 2 angefügt:

„Wieviel Briefwahlvorstände zu bilden sind, um das Ergebnis der Briefwahl noch am Wahltag feststellen zu können, bestimmt der Kreiswahlleiter.“

b) In Absatz 2 wird nach Satz 1 der Punkt durch einen Strichpunkt ersetzt und folgender Halbsatz angefügt:

„die Anordnung trifft der Landeswahlleiter.“

Der bisherige Satz 2 wird gestrichen.

c) Nach Absatz 2 wird folgender Absatz 3 angefügt:

„(3) Zur Feststellung des Briefwahlergebnisses können Wahlvorsteher und Wahlvorstände statt für jeden Wahlkreis für einzelne oder mehrere Gemeinden oder für jeden Kreis innerhalb des Wahlkreises eingesetzt werden;

die Anordnung trifft die Landesregierung oder die von ihr bestimmte Stelle."

3. § 9 wird wie folgt geändert:

Absatz 2 Satz 2 wird wie folgt gefaßt:

"Die Wahlvorstände bestehen aus dem Wahlvorsteher als Vorsitzendem, seinem Stellvertreter und weiteren drei bis fünf vom Wahlvorsteher berufenen Wahlberechtigten als Beisitzern; die Landesregierung oder die von ihr bestimmte Stelle kann anordnen, daß

die Beisitzer des Wahlvorstandes von der Gemeindebehörde und

die Beisitzer des Wahlvorstandes zur Feststellung des Briefwahlergebnisses vom Kreiswahlleiter, im Falle einer Anordnung nach § 8 Abs. 3 von der Gemeindebehörde oder von der Kreisverwaltungsbehörde

allein oder im Einvernehmen mit dem Wahlvorsteher berufen werden."

4. In § 11 werden die Absätze 2 und 3 gestrichen.

5. § 13 wird wie folgt geändert:

Nummer 2 erhält folgende Fassung:

"2. wer entmündigt ist oder wegen geistigen Gebrechens unter Pflegschaft steht, sofern er nicht durch eine Bescheinigung des Vormundschaftsgerichts nachweist, daß die Pflegschaft auf Grund seiner Einwilligung angeordnet ist,"

6. § 20 wird wie folgt geändert:

a) In Absatz 2 wird in Satz 2 folgender Halbsatz eingefügt:

"die Wahlberechtigung der Unterzeichner ist bei Einreichung des Kreiswahlvorschlages nachzuweisen."

b) In Absatz 3 wird folgender Satz 2 angefügt:

"Absatz 2 Satz 2 zweiter Halbsatz gilt entsprechend."

7. § 21 wird wie folgt geändert:

Absatz 3 Satz 2 erster Halbsatz wird wie folgt gefaßt:

"Die Wahlen dürfen frühestens zweiunddreißig Monate, für die Vertreterversammlungen frühestens dreiundzwanzig Monate nach Beginn der Wahlperiode des Deutschen Bundestages stattfinden;"

8. § 25 wird wie folgt geändert:

In Absatz 2 Satz 2 werden der Eingang und die Nummern 1 und 2 wie folgt gefaßt:

"Ein gültiger Wahlvorschlag liegt nicht vor, wenn

1. die Form oder Frist des § 19 nicht gewahrt ist,
2. die nach § 20 Abs. 2 Sätze 1 und 2 sowie Absatz 3 erforderlichen gültigen Unterschriften mit dem Nachweis der Wahlberechtigung der Unterzeichner fehlen, es sei denn, der Nachweis kann infolge von Umständen, die der

Wahlvorschlagsberechtigte nicht zu vertreten hat, nicht rechtzeitig erbracht werden,"

9. § 27 wird wie folgt geändert:

a) In Absatz 1 wird nach Satz 2 folgender Satz 3 eingefügt:

"Die Wahlberechtigung der Unterzeichner eines Wahlvorschlages einer der in § 18 Abs. 2 genannten Parteien ist bei Einreichung der Landesliste nachzuweisen."

Satz 3 wird Satz 4.

b) In Absatz 3 Satz 2 wird das Wort „Rufnamen“ ersetzt durch das Wort „Vornamen“.

10. § 32 wird wie folgt geändert:

a) Die Überschrift wird um die Worte „unzulässige Veröffentlichung von Wählerbefragungen“ ergänzt.

b) Es wird folgender Absatz 2 angefügt:

"(2) Die Veröffentlichung von Ergebnissen von Wählerbefragungen nach der Stimmabgabe über den Inhalt der Wahlentscheidung ist vor Ablauf der Wahlzeit unzulässig."

11. § 36 wird wie folgt geändert:

a) Nach Absatz 2 wird folgender Absatz 3 eingefügt:

"(3) Im Falle einer Anordnung der Landesregierung oder der von ihr bestimmten Stelle nach § 8 Abs. 3 tritt an die Stelle des Kreiswahlleiters in Absatz 1 Satz 1 und in Absatz 2 die Gemeindebehörde, die den Wahlschein ausgestellt hat, oder die Verwaltungsbehörde des Kreises, in dem diese Gemeinde liegt."

b) Der bisherige Absatz 3 wird Absatz 4 und wird wie folgt gefaßt:

"(4) Wahlbriefe können von den Absendern bei der Deutschen Bundespost als Standardbriefe ohne besondere Versendungsform gebührenfrei eingeliefert werden, wenn sie sich in amtlichen Wahlbriefumschlägen befinden. Bei Inanspruchnahme einer besonderen Versendungsform hat der Absender den die jeweils gültige Briefgebühr übersteigenden Betrag zu tragen. Der Bund entrichtet an die Deutsche Bundespost für jeden von ihr beförderten, unfrei eingelieferten oder durch eine besondere Versendungsform übermittelten amtlichen Wahlbriefumschlag die jeweils gültige Briefgebühr."

12. Es wird folgender § 49 a eingefügt:

„§ 49 a

Ordnungswidrigkeiten

(1) Ordnungswidrig handelt, wer

1. entgegen § 11 ohne wichtigen Grund ein Ehrenamt ablehnt oder sich ohne genügende Entschuldigung den Pflichten eines solchen entzieht oder
2. entgegen § 32 Abs. 2 Ergebnisse von Wählerbefragungen nach der Stimmabgabe über den

Inhalt der Wahlentscheidung vor Ablauf der Wahlzeit veröffentlicht.

(2) Die Ordnungswidrigkeit nach Absatz 1 Nr. 1 kann mit einer Geldbuße bis zu tausend Deutsche Mark, die Ordnungswidrigkeit nach Absatz 1 Nr. 2 mit einer Geldbuße bis zu hunderttausend Deutsche Mark geahndet werden.

(3) Verwaltungsbehörde im Sinne des § 36 Abs. 1 Nr. 1 des Gesetzes über Ordnungswidrigkeiten ist

1. bei Ordnungswidrigkeiten nach Absatz 1 Nr. 1
 - a) der Kreiswahlleiter, wenn ein Wahlberechtigter das Amt eines Wahlvorstehers, stellvertretenden Wahlvorstehers oder eines Beisitzers im Wahlvorstand oder im Kreiswahlausschuß,
 - b) der Landeswahlleiter, wenn ein Wahlberechtigter das Amt eines Beisitzers im Landeswahlausschuß,
 - c) der Bundeswahlleiter, wenn ein Wahlberechtigter das Amt eines Beisitzers im Bundeswahlausschuß
 unberechtigt ablehnt oder sich ohne genügende Entschuldigung den Pflichten eines solchen Amtes entzieht,
2. bei Ordnungswidrigkeiten nach Absatz 1 Nr. 2 der Bundeswahlleiter."

13. Es wird folgender § 53 a eingefügt:

„§ 53 a

Fristen und Termine

Die in diesem Gesetz vorgesehenen Fristen und Termine verlängern oder ändern sich nicht dadurch, daß der letzte Tag der Frist oder ein Ter-

min auf einen Sonnabend, einen Sonntag, einen gesetzlichen oder staatlich geschützten Feiertag fällt. Eine Wiedereinsetzung in den vorigen Stand ist ausgeschlossen."

14. Die Worte „Bundestag“ oder „Bundestages“ in § 1 Abs. 1, § 3 Abs. 3 Satz 2, § 18 Abs. 2 und 3 Nr. 1, § 21 Abs. 1, § 30 Abs. 3, § 35 Abs. 2, § 44 Abs. 3, §§ 45 bis 48 und 53 sowie in den Überschriften zu den §§ 1, 45 und 46 sowie zum Achten Abschnitt werden ersetzt durch „Deutscher Bundestag“, „Deutschen Bundestages“ oder „Deutschen Bundestag“.
15. Die Anlage zum Bundeswahlgesetz in der Fassung der Bekanntmachung vom 4. August 1976 (BGBl. I S. 2133, 2799) erhält die aus der Anlage zu diesem Gesetz ersichtliche Fassung.

Artikel 2

Der Bundesminister des Innern wird ermächtigt, in der Anlage zum Bundeswahlgesetz in der nach Inkrafttreten dieses Gesetzes geltenden Fassung die Abgrenzung von Wahlkreisen neu zu beschreiben und bekanntzumachen, wenn dies auf Grund kommunaler Gebiets- oder Namensänderungen angezeigt ist.

Artikel 3

Berlin-Klausel

Dieses Gesetz gilt nach Maßgabe des § 13 Abs. 1 des Dritten Überleitungsgesetzes auch im Land Berlin.

Artikel 4

Inkrafttreten

Dieses Gesetz tritt am Tage nach der Verkündung in Kraft.

Die verfassungsmäßigen Rechte des Bundesrates sind gewahrt.

Das vorstehende Gesetz wird hiermit ausgefertigt und wird im Bundesgesetzblatt verkündet.

Bonn, den 20. Juli 1979

Der Bundespräsident
Carstens

Der Bundeskanzler
Schmidt

Der Bundesminister des Innern
Baum

Anlage

(zu Artikel 1 Nr. 15)

Wahlkreiseinteilung für die Wahl zum Bundestag der Bundesrepublik Deutschland

Wahlkreis Nr. Name	Gebiet des Wahlkreises
Baden-Württemberg	
162 Stuttgart-Süd ¹⁾	Vom Stadtkreis Stuttgart die Stadtbezirke Birkach mit Kleinhohenheim und Schöenberg, Degerloch mit Hoffeld, Hedelfingen mit Lederberg und Rohracker, Möhringen mit Fasanenhof und Sonnenberg, Plieningen mit Asemwald, Hohenheim und Steckfeld, Sillenbuch mit Heumaden und Riedenberg, Stuttgart-Mitte, Stuttgart-Nord, Stuttgart-Süd mit Kaltental, Stuttgart-West mit Rotwildpark, Schwarzwildpark und Solitude, Vaihingen mit Büsnau, Dürtlewang und Rohr (Übrige Stadtbezirke s. Wkr. 163)
163 Stuttgart-Nord ¹⁾	Vom Stadtkreis Stuttgart die Stadtbezirke Bad Cannstatt mit Burgholzof, Sommerrain und Steinhaldenfeld, Botnang, Feuerbach, Mühlhausen mit Freiberg, Hofen, Mönchfeld und Neugereut, Münster, Obertürkheim mit Uhlbach, Stammheim, Stuttgart-Ost mit Frauenkopf, Untertürkheim mit Luginsland und Rotenberg, Wangen, Weilimdorf mit Bergheim, Giebel, Hausen und Wolfbusch, Zuffenhausen mit Neuwirtshaus, Rot und Zazenhausen (Übrige Stadtbezirke s. Wkr. 162)
164 Böblingen	Landkreis Böblingen
165 Esslingen	Vom Landkreis Esslingen die Gemeinden Aichwald, Altbach, Baltmannsweiler, Deizisau, Denkendorf, Esslingen am Neckar, Hochdorf, Köngen, Lichtenwald, Neuhausen auf den Fildern, Ostfildern, Plochingen, Reichenbach an der Fils, Wendlingen am Neckar, Wernau (Neckar) (Übrige Gemeinden s. Wkr. 166)

1) Name des Wahlkreises geändert durch das Siebte Gesetz zur Änderung des Bundeswahlgesetzes vom 8. März 1985 (BGBl. I S. 521) von Stuttgart-Süd in Stuttgart I sowie von Stuttgart-Nord in Stuttgart II.

Wahlkreis Nr. Name	Gebiet des Wahlkreises
166 Nürtingen	Vom Landkreis Esslingen die Gemeinden Aichtal, Altdorf, Altenriet, Bempflingen, Beuren, Bissingen an der Teck, Dettingen unter Teck, Erkenbrechtsweiler, Filderstadt, Frickenhausen, Großbettlingen, Holzmaden, Kirchheim unter Teck, Kohlberg, Leinfelden-Echterdingen, Lenningen, Neckartaillingen, Neckartenzlingen, Neidlingen, Neuffen, Notzingen, Nürtingen, Oberboihingen, Ohmden, Owen, Schlaitdorf, Unterensingen, Weilheim an der Teck, Wolfslungen (Übrige Gemeinden s. Wkr. 165)
167 Göppingen	Landkreis Göppingen
168 Waiblingen	Vom Rems-Murr-Kreis die Gemeinden Alfdorf, Berglen, Fellbach, Kaisersbach, Kernen im Remstal, Korb, Leutenbach, Plüderhausen, Remshalden, Rudersberg, Schorndorf, Schwaikheim, Urbach, Waiblingen, Weinstadt, Welzheim, Winnenden, Winterbach (Übrige Gemeinden s. Wkr. 173)
169 Ludwigsburg	Vom Landkreis Ludwigsburg die Gemeinden Asperg, Ditzingen, Eberdingen, Gerlingen, Hemmingen, Korntal-Münchingen, Kornwestheim, Ludwigsburg, Markgröningen, Möglingen, Oberriexingen, Remseck am Neckar, Schwieberdingen, Sersheim, Vaihingen an der Enz (Übrige Gemeinden s. Wkr. 170)
170 Neckar-Zaber	Vom Landkreis Heilbronn die Gemeinden Abstatt, Beilstein, Brackenheim, Cleebronn, Güglingen, Ilsfeld, Lauffen am Neckar, Neckarwestheim, Nordheim, Pfaffenhofen, Untergruppenbach, Zaberfeld (Übrige Gemeinden s. Wkr. 171), vom Landkreis Ludwigsburg die Gemeinden Affalterbach, Benningen am Neckar, Besigheim, Bietigheim-Bissingen, Bönningheim, Erdmannhausen, Erligheim, Freiberg am Neckar, Freudental, Gemmingen, Großbottwar, Hessigheim, Ingersheim, Kirchheim am Neckar, Löchgau, Marbach am Neckar, Mundelsheim, Murr, Oberstenfeld, Pleidelsheim, Sachsenheim, Steinheim an der Murr, Tamm, Walheim (Übrige Gemeinden s. Wkr. 169)
171 Heilbronn	Stadtkreis Heilbronn, vom Landkreis Heilbronn die Gemeinden Bad Friedrichshall, Bad Rappenau, Bad Wimpfen, Eberstadt, Ellhofen, Eppingen, Erlenbach, Flein, Gemmingen, Gundelsheim, Hardthausen am Kocher, Ittlingen, Jagsthausen, Kirchart, Langenbrettach, Lehensteinsfeld, Leingarten, Löwenstein, Massenbachhausen, Möckmühl, Neckarsulm, Neudenaun, Neuenstadt am Kocher, Obersulm, Oedheim, Offenau, Roigheim, Schwaigern, Siegelbach, Talheim, Untereisesheim, Weinsberg, Widdern, Wüstenrot (Übrige Gemeinden s. Wkr. 170)
172 Schwäbisch Hall	Hohenlohekreis, Landkreis Schwäbisch Hall

Wahlkreis	Gebiet des Wahlkreises
Nr. Name	
173 Backnang – Schwäbisch Gmünd	<p>Vom Ostalbkreis</p> <p>die Gemeinden Abtsgmünd, Bartholomä, Böbingen an der Rems, Durlangen, Eschach, Göggingen, Gschwend, Heubach, Heuchlingen, Iggingen, Leinzell, Lorch, Möggingen, Mutlangen, Obergröningen, Ruppertshofen, Schechingen, Schwäbisch Gmünd, Spraitbach, Täferrot, Waldstetten</p> <p>(Übrige Gemeinden s. Wkr. 174),</p> <p>vom Rems-Murr-Kreis</p> <p>die Gemeinden Allmersbach im Tal, Althütte, Aspach, Auenwald, Backnang, Burgstetten, Großerlach, Kirchberg an der Murr, Murrhardt, Oppenweiler, Spiegelberg, Sulzbach an der Murr, Weissach im Tal</p> <p>(Übrige Gemeinden s. Wkr. 168)</p>
174 Aalen – Heidenheim	<p>Landkreis Heidenheim,</p> <p>vom Ostalbkreis</p> <p>die Gemeinden Aalen, Adelsmannsfelden, Bopfingen, Ellenberg, Ellwangen (Jagst), Essingen, Hüttlingen, Jagstzell, Kirchheim am Ries, Lauchheim, Neresheim, Neuler, Oberkochen, Rainau, Riesbürg, Rosenberg, Stödtlen, Tannhausen, Unterschneidheim, Westhausen, Wört</p> <p>(Übrige Gemeinden s. Wkr. 173)</p>
175 Karlsruhe-Stadt	Stadtkreis Karlsruhe
176 Karlsruhe-Land	<p>Vom Landkreis Karlsruhe</p> <p>die Gemeinden Bad Schönborn, Bretten, Bruchsal, Dettenheim, Eggenstein-Leopoldshafen, Forst, Gondelsheim, Graben-Neudorf, Hambrücken, Karlsbad, Karlsdorf-Neuthard, Kraichtal, Kronau, Kürnbach, Linkenheim-Hochstetten, Marxzell, Oberderdingen, Oberhausen-Rheinhausen, Östringen, Pfinztal, Philippsburg, Stutensee, Sulzfeld, Ubstadt-Weiher, Waghäusel, Waldbronn, Walzbachtal, Weingarten (Baden), Zaisenhausen</p> <p>(Übrige Gemeinden s. Wkr. 177)</p>
177 Rastatt	<p>Stadtkreis Baden-Baden,</p> <p>Landkreis Rastatt,</p> <p>vom Landkreis Karlsruhe</p> <p>die Gemeinden Ettlingen, Malsch, Rheinstetten</p> <p>(Übrige Gemeinden s. Wkr. 176)</p>
178 Heidelberg	<p>Stadtkreis-Heidelberg,</p> <p>vom Rhein-Neckar-Kreis</p> <p>die Gemeinden Altlußheim, Brühl, Dossenheim, Eppelheim, Hockenheim, Ketsch, Neulußheim, Oftersheim, Plankstadt, Reilingen, Schwetzingen</p> <p>(Übrige Gemeinden s. Wkr. 180, 182)</p>
179 Mannheim I	<p>Vom Stadtkreis Mannheim</p> <p>die Stadtbezirke Blumenau, Feudenheim, Gartenstadt, Innenstadt, Jungbusch-Mühlau, Käfertal, Käfertal-Speckweggebiet, Käfertal-Sonnenschein, Käfertal-Süd, Luzenberg, Neckarstadt-Ost, Neckarstadt-West, Oststadt, Sandhofen, Scharhof, Schönau, Schwetzingen, Speckweggebiet, Vogelstang, Waldhof, Waldhof-Speckweggebiet, Wallstadt, Wohlgelegen</p> <p>(Übrige Stadtbezirke s. Wkr. 180)</p>

Wahlkreis Nr. Name	Gebiet des Wahlkreises
180 Mannheim II	<p>Vom Stadtkreis Mannheim</p> <p>die Stadtbezirke Almenhof, Casterfeld, Friedrichsfeld, Hochstätt, Lindenhof, Neckarau, Neuhermsheim, Neuostheim, Niederfeld, Pfingstberg, Rheinau, Rheinau-Süd, Seckenheim, Suebenheim</p> <p>(Übrige Stadtbezirke s. Wkr. 179),</p> <p>vom Rhein-Neckar-Kreis</p> <p>die Gemeinden Edingen-Neckarhausen, Heddesheim, Hemsbach, Hirschberg an der Bergstraße, Ilvesheim, Ladenburg, Laudenbach, Schriesheim, Weinheim</p> <p>(Übrige Gemeinden s. Wkr. 178, 182)</p>
181 Odenwald – Tauber	Main-Tauber-Kreis, Neckar-Odenwald-Kreis
182 Rhein-Neckar	<p>Vom Rhein-Neckar-Kreis</p> <p>die Gemeinden Angelbachtal, Bammental, Dielheim, Eberbach, Epfenbach, Eschelbronn, Gaiberg, Heddesbach, Heiligkreuzsteinach, Helmstadt-Bargen, Leimen, Lobbach, Malsch, Mauer, Meckesheim, Mühlhausen, Neckarbischofsheim, Neckargemünd, Neidenstein, Nußloch, Rauenberg, Reichartshausen, Sandhausen, Sankt Leon-Rot, Schönau, Schönbrunn, Sinsheim, Spechbach, Waibstadt, Walldorf, Wiesenbach, Wiesloch, Wilhelmshof, Zuzenhausen</p> <p>(Übrige Gemeinden s. Wkr. 178, 180)</p>
183 Pforzheim	<p>Stadtkreis Pforzheim,</p> <p>Enzkreis</p>
184 Calw	Landkreise Calw, Freudenstadt
185 Freiburg	<p>Stadtkreis Freiburg im Breisgau,</p> <p>vom Landkreis Breisgau-Hochschwarzwald</p> <p>die Gemeinden Au, Bötzingen, Bollschweil, Breisach am Rhein, Buchenbach, Ebringen, Ehrenkirchen, Eichstetten, Glottertal, Gottenheim, Gundelfingen, Heuweiler, Horben, Ihringen, Kirchzarten, March, Merdingen, Merzhausen, Oberried, Pfaffenweiler, Sankt Märgen, Sankt Peter, Schallstadt, Sölden, Stegen, Umkirch, Vogtsburg im Kaiserstuhl, Wittnau</p> <p>(Übrige Gemeinden s. Wkr. 186, 192)</p>
186 Lörrach – Müllheim	<p>Landkreis Lörrach,</p> <p>vom Landkreis Breisgau-Hochschwarzwald</p> <p>die Gemeinden Auggen, Bad Krozingen, Badenweiler, Ballrechten-Dottingen, Buggingen, Eschbach, Hartheim, Heitersheim, Müllheim, Münsterthal/Schwarzwald, Neuenburg am Rhein, Staufen im Breisgau, Sulzburg</p> <p>(Übrige Gemeinden s. Wkr. 185, 192)</p>
187 Emmendingen – Lahr	<p>Landkreis Emmendingen,</p> <p>vom Ortenaukreis</p> <p>die Gemeinden Ettenheim, Fischerbach, Friesenheim, Gutach (Schwarzwald-bahn), Haslach im Kinzigtal, Hausach, Hofstetten, Hornberg, Kappel-Gräfenhausen, Kippenheim, Lahr/Schwarzwald, Mahlberg, Meißenheim, Mühlenbach, Oberwolfach, Ringsheim, Rust, Schuttertal, Schwanau, Seelbach, Steinach, Wolfach</p> <p>(Übrige Gemeinden s. Wkr. 188)</p>

Wahlkreis Nr. Name	Gebiet des Wahlkreises
188 Offenburg	Vom Ortenaukreis die Gemeinden Achern, Appenweiler, Bad Peterstal-Griesbach, Berghaupten, Biberach, Durbach, Gengenbach, Hohberg, Kappelrodeck, Kehl, Lauf, Lautenbach, Neuried, Nordrach, Oberharmersbach, Oberkirch, Offenburg, Ohlsbach, Oppenau, Ortenberg, Ottenhöfen im Schwarzwald, Renchen, Rheinau, Sasbach, Sasbachwalden, Schutterwald, Seebach, Willstätt, Zell am Harmersbach (Übrige Gemeinden s. Wkr. 187)
189 Rottweil ¹⁾	Landkreise Rottweil, Tuttlingen
190 Schwarzwald-Baar	Schwarzwald-Baar-Kreis
191 Konstanz	Landkreis Konstanz
192 Waldshut	Landkreis Waldshut, vom Landkreis Breisgau-Hochschwarzwald die Gemeinden Breitnau, Eisenbach (Hochschwarzwald), Feldberg (Schwarzwald), Friedenweiler, Hinterzarten, Lenzkirch, Löffingen, Schluchsee, Titisee-Neustadt (Übrige Gemeinden s. Wkr. 185, 186)
193 Reutlingen	Landkreis Reutlingen
194 Tübingen	Landkreis Tübingen, vom Zollernalbkreis die Gemeinden Bisingen, Burladingen, Grosselfingen, Hechingen, Jungingen, Rangendingen (Übrige Gemeinden s. Wkr. 198)
195 Ulm	Stadtkreis Ulm, Alb-Donau-Kreis
196 Biberach	Landkreis Biberach, vom Landkreis Ravensburg die Gemeinden Achberg, Aichstetten, Aitrach, Amtzell, Argenbühl, Bad Waldsee, Bad Wurzach, Bergatreute, Isny im Allgäu, Kißlegg, Leutkirch im Allgäu, Vogt, Wangen im Allgäu, Wolfegg (Übrige Gemeinden s. Wkr. 197)
197 Ravensburg – Bodensee	Bodenseekreis, vom Landkreis Ravensburg die Gemeinden Altshausen, Aulendorf, Baienfurt, Baidt, Berg, Bodnegg, Boms, Ebenweiler, Ebersbach-Musbach, Eichstegen, Fleischwangen, Fronreute, Grünkraut, Guggenhausen, Horgenzell, Hoßkirch, Königseggwald, Ravensburg, Riedhausen, Schlier, Unterwaldhausen, Waldburg, Weingarten, Wilhelmsdorf, Wolpertswende (Übrige Gemeinden s. Wkr. 196)

1) Name des Wahlkreises geändert durch das Siebte Gesetz zur Änderung des Bundeswahlgesetzes vom 8. März 1985 (BGBl. I S. 521) in Rottweil-Tuttlingen.

Wahlkreis	Gebiet des Wahlkreises
Nr. Name	
198 Zollernalb – Sigmaringen	Landkreis Sigmaringen, vom Zollernalbkreis die Gemeinden Albstadt, Balingen, Bitz, Dautmergen, Dormettingen, Dottern- hausen, Geislingen, Haigerloch, Hausen am Tann, Meßstetten, Nusplingen, Obernheim, Ratshausen, Rosenfeld, Schömberg, Straßberg, Weilen unter den Rinnen, Winterlingen, Zimmern unter der Burg (Übrige Gemeinden s. Wkr. 194)

1985**Ausgegeben zu Bonn am 15. März 1985****Nr. 15**

Tag	Inhalt	Seite
8. 3. 85	Siebttes Gesetz zur Änderung des Bundeswahlgesetzes 111-1	521
8. 3. 85	Ausführungsgesetz zum deutsch-österreichischen Konkursvertrag (DöKVAG) neu: 311-9; 302-2, 380-1	535
11. 3. 85	Drittes Gesetz zur Änderung des Abgeordnetengesetzes und des Europaabgeordnetengesetzes 1101-8, 111-6	540
6. 3. 85	Fünfte Verordnung zur Änderung der RV-Beitragsentrichtungsverordnung 8232-40	541
6. 3. 85	Verordnung über gesetzliche Handelsklassen für Speisekartoffeln neu: 7849-2-1-7; 7849-2-1-4	542
8. 3. 85	Betriebsverordnung für pharmazeutische Unternehmer (PharmBetrv) neu: 2121-51-18; 2121-50-1-12, 2121-51-3	546
5. 3. 85	Entscheidung des Bundesverfassungsgerichts (zu § 11 der Bundesärzteordnung) 1104-5, 2122-1	552

Siebttes Gesetz zur Änderung des Bundeswahlgesetzes

Vom 8. März 1985

Der Bundestag hat das folgende Gesetz beschlossen:

Artikel 1

Das Bundeswahlgesetz in der Fassung der Bekanntmachungen vom 1. September 1975 (BGBl. I S. 2325) und 4. August 1976 (BGBl. I S. 2133, 2799), zuletzt geändert durch das Gesetz vom 7. Dezember 1982 (BGBl. I S. 1613), wird wie folgt geändert:

1. § 6 wird wie folgt geändert:

a) In Absatz 1 wird in Satz 3 die Anführung „Absatz 4“ durch „Absatz 6“ ersetzt; die Sätze 4 und 5 werden gestrichen.

b) Folgende neue Absätze 2 und 3 werden eingefügt:

„(2) Die nach Absatz 1 Satz 3 verbleibenden Sitze werden auf die Landeslisten auf der Grundlage der nach Absatz 1 Sätze 1 und 2 zu berücksichtigenden Zweitstimmen wie folgt verteilt. Die Gesamtzahl der verbleibenden Sitze, vervielfacht mit der Zahl der Zweitstimmen, die eine Landesliste im Wahlgebiet erhalten hat, wird durch die Gesamtzahl der Zweitstimmen aller zu berücksichtigenden Landeslisten geteilt. Jede Landesliste erhält zunächst so viele Sitze, wie ganze

Zahlen auf sie entfallen. Danach zu vergebende Sitze sind den Landeslisten in der Reihenfolge der höchsten Zahlenbruchteile, die sich bei der Berechnung nach Satz 2 ergeben, zuzuteilen. Bei gleichen Zahlenbruchteilen entscheidet das vom Bundeswahlleiter zu ziehende Los.

(3) Erhält bei der Verteilung der Sitze nach Absatz 2 eine Landesliste, auf die mehr als die Hälfte der Gesamtzahl der Zweitstimmen aller zu berücksichtigenden Landeslisten entfallen ist, nicht mehr als die Hälfte der zu vergebenden Sitze, wird ihr von den nach Zahlenbruchteilen zu vergebenden Sitzen abweichend von Absatz 2 Sätze 4 und 5 zunächst ein weiterer Sitz zugeteilt. Danach zu vergebende Sitze werden nach Absatz 2 Sätze 4 und 5 zugeteilt.“

c) Die bisherigen Absätze 2, 3 und 4 werden Absätze 4, 5 und 6. Im neuen Absatz 5 wird die Anführung „Absatz 1“ jeweils durch die Anführung „Absätze 2 und 3“ ersetzt.

2. § 7 Abs. 3 wird wie folgt gefaßt:

„(3) Die auf eine Listenverbindung entfallenden Sitze werden auf die beteiligten Landeslisten entsprechend § 6 Abs. 2 verteilt. § 6 Abs. 4 und 5 gilt entsprechend.“

3. § 12 wird wie folgt geändert:

a) Absatz 2 wird wie folgt gefaßt:

„(2) Wahlberechtigt sind bei Vorliegen der sonstigen Voraussetzungen auch diejenigen Deutschen im Sinne des Artikels 116 Abs. 1 des Grundgesetzes, die am Wahltag

1. als Beamte, Soldaten, Angestellte und Arbeiter im öffentlichen Dienst auf Anordnung ihres Dienstherrn außerhalb des Geltungsbereichs dieses Gesetzes leben, sowie die Angehörigen ihres Hausstandes,
2. in den Gebieten der übrigen Mitgliedstaaten des Europarates leben, sofern sie nach dem 23. Mai 1949 und vor ihrem Fortzug mindestens drei Monate ununterbrochen im Geltungsbereich dieses Gesetzes eine Wohnung innegehabt oder sich sonst gewöhnlich aufgehalten haben,
3. in anderen Gebieten außerhalb des Geltungsbereichs dieses Gesetzes leben, sofern sie vor ihrem Fortzug mindestens drei Monate ununterbrochen im Geltungsbereich dieses Gesetzes eine Wohnung innegehabt oder sich sonst gewöhnlich aufgehalten haben und seit dem Fortzug aus diesem Geltungsbereich nicht mehr als zehn Jahre verstrichen sind. Entsprechendes gilt für Seeleute auf Schiffen, die nicht die Bundesflagge führen, sowie die Angehörigen ihres Hausstandes.

Bei Rückkehr eines nach Satz 1 Wahlberechtigten in den Geltungsbereich dieses Gesetzes gilt die Dreimonatsfrist des Absatzes 1 Nr. 2 nicht.“

b) Absatz 4 erster Halbsatz wird wie folgt gefaßt:

„Sofern sie im Geltungsbereich dieses Gesetzes keine Wohnung innehaben oder innegehabt haben, gilt als Wohnung im Sinne des Absatzes 1 Nr. 2 oder des Absatzes 2 Nr. 2 und 3“.

c) In Absatz 4 Nr. 1 wird die Anführung „Flaggenrechtsgesetz vom 8. Februar 1951 (Bundesgesetzbl. I S. 79), zuletzt geändert durch das Konsulargesetz vom 11. September 1974 (Bundesgesetzbl. I S. 2317),“ ersetzt durch „Flaggenrechtsgesetz in der im Bundesgesetzblatt Teil III, Gliederungsnummer 9514-1, veröffentlichten bereinigten Fassung, zuletzt geändert durch Artikel 3 des Gesetzes vom 10. Mai 1978 (BGBl. I S. 613),“.

d) Folgender Absatz 5 wird angefügt:

„(5) Bei der Berechnung der Dreimonatsfrist nach Absatz 1 Nr. 2 und Absatz 2 Nr. 2 und 3 ist der Tag der Wohnungs- oder Aufenthaltsnahme in die Frist einzubeziehen.“

4. § 13 wird wie folgt geändert:

a) Nummer 3 wird wie folgt gefaßt:

„3. wer sich auf Grund einer Anordnung nach § 63 in Verbindung mit § 20 des Strafgesetzbuches in einem psychiatrischen Krankenhaus befindet.“

b) Nummer 4 wird gestrichen.

5. § 18 wird wie folgt geändert:

a) Die Überschrift wird wie folgt gefaßt:

„Wahlvorschlagsrecht, Beteiligungsanzeige“.

b) Absatz 2 wird wie folgt geändert:

aa) Das Wort „siebenundvierzigsten“ wird durch das Wort „fünfundsiebzigsten“ ersetzt.

bb) Vor dem Wort „angezeigt“ wird das Wort „schriftlich“ eingefügt.

cc) Folgende Sätze werden angefügt:

„In der Anzeige ist anzugeben, unter welchem Namen sich die Partei an der Wahl beteiligen will. Die Anzeige muß von mindestens drei Mitgliedern des Bundesvorstandes, darunter dem Vorsitzenden oder seinem Stellvertreter, persönlich und handschriftlich unterzeichnet sein. Hat eine Partei keinen Bundesvorstand, so tritt der Vorstand der jeweils obersten Parteiorganisation an die Stelle des Bundesvorstandes. Die schriftliche Satzung und das schriftliche Programm der Partei sowie ein Nachweis über die satzungsgemäße Bestellung des Vorstandes sind der Anzeige beizufügen.“

c) Folgender neuer Absatz 3 wird eingefügt:

„(3) Der Bundeswahlleiter hat die Anzeige nach Absatz 2 unverzüglich nach Eingang zu prüfen. Stellt er Mängel fest, so benachrichtigt er sofort den Vorstand und fordert ihn auf, behebbare Mängel zu beseitigen. Nach Ablauf der Anzeigefrist können nur noch Mängel an sich gültiger Anzeigen behoben werden. Eine gültige Anzeige liegt nicht vor, wenn

1. die Form oder Frist des Absatzes 2 nicht gewahrt ist,
2. die Parteibezeichnung fehlt,
3. die nach Absatz 2 erforderlichen gültigen Unterschriften und die der Anzeige beizufügenden Anlagen fehlen, es sei denn, diese Anlagen können infolge von Umständen, die die Partei nicht zu vertreten hat, nicht rechtzeitig vorgelegt werden,
4. die Vorstandsmitglieder mangelhaft bezeichnet sind, so daß ihre Person nicht feststeht.

Nach der Entscheidung über die Feststellung der Parteieigenschaft ist jede Mängelbeseitigung ausgeschlossen. Gegen Verfügungen des Bundeswahlleiters im Mängelbeseitigungsverfahren kann der Vorstand den Bundeswahlausschuß anrufen.“

d) Die bisherigen Absätze 3 und 4 werden Absätze 4 und 5. In Absatz 4 erster Halbsatz wird das Wort „siebenunddreißigsten“ durch das Wort „achtundfünfzigsten“ ersetzt.

6. In § 19 wird das Wort „vierunddreißigsten“ durch das Wort „zweiundfünfzigsten“ ersetzt.

7. a) In § 26 Abs. 1 Satz 1 und § 28 Abs. 1 Satz 1 werden jeweils das Wort „dreißigsten“ durch das Wort „vierundvierzigsten“ ersetzt.
- b) In § 26 Abs. 2 Satz 5 und § 28 Abs. 2 Satz 5 werden jeweils das Wort „vierundzwanzigsten“ durch das Wort „achtunddreißigsten“ ersetzt.
- c) In § 26 Abs. 3 und § 28 Abs. 3 werden jeweils das Wort „zwanzigsten“ durch das Wort „vierunddreißigsten“ ersetzt.

8. In § 27 Abs. 3 wird Satz 2 gestrichen.

9. § 32 wird wie folgt geändert:

1. Die Überschrift wird wie folgt gefaßt:

„Unzulässige Wahlpropaganda und Unterschriftensammlung, unzulässige Veröffentlichung von Wählerbefragungen“.

2. Absatz 1 wird wie folgt gefaßt:

„(1) Während der Wahlzeit sind in und an dem Gebäude, in dem sich der Wahlraum befindet, sowie unmittelbar vor dem Zugang zu dem Gebäude jede Beeinflussung der Wähler durch Wort, Ton, Schrift oder Bild sowie jede Unterschriftensammlung verboten.“

10. In § 39 Abs. 5 werden die Worte „, aus dem Geltungsbereich dieses Gesetzes verzieht“ gestrichen.

11. In § 46 Abs. 2 wird die Anführung „§ 6 Abs. 2 Satz 3“ durch die Anführung „§ 6 Abs. 4 Satz 3“ ersetzt.

12. § 52 wird wie folgt geändert:

- a) In Absatz 1 Nr. 8 wird die Anführung „§ 18 Abs. 2 und 3“ durch die Anführung „§ 18 Abs. 2 bis 4“ ersetzt.

b) Folgender Absatz 3 wird angefügt:

„(3) Der Bundesminister des Innern wird ermächtigt, im Falle einer Auflösung des Deutschen Bundestages die in dem Bundeswahlgesetz und in der Bundeswahlordnung bestimmten Fristen und Termine durch Rechtsverordnung ohne Zustimmung des Bundesrates abzukürzen.“

13. In der Anlage zum Bundeswahlgesetz in der Fassung des Fünften Gesetzes zur Änderung des Bundeswahlgesetzes vom 20. Juli 1979 (BGBl. I S. 1149, 1776; 1980 I S. 80, 541), zuletzt geändert durch das Sechste Gesetz zur Änderung des Bundeswahlgesetzes vom 7. Dezember 1982 (BGBl. I S. 1613), erhalten die in der Anlage zu diesem Gesetz aufgeführten Wahlkreise die daraus ersichtliche Abgrenzung und Beschreibung.

Artikel 2

Der Bundesminister des Innern wird ermächtigt, in der Anlage zum Bundeswahlgesetz in der nach Inkrafttreten dieses Gesetzes geltenden Fassung die Abgrenzung von Wahlkreisen neu zu beschreiben und bekanntzumachen; wenn dies auf Grund kommunaler Gebiets- oder Namensänderungen angezeigt ist.

Artikel 3

Dieses Gesetz gilt nach Maßgabe des § 13 Abs. 1 des Dritten Überleitungsgesetzes auch im Land Berlin.

Artikel 4

Dieses Gesetz tritt am Tage nach der Verkündung in Kraft.

Die verfassungsmäßigen Rechte des Bundesrates sind gewahrt.

Das vorstehende Gesetz wird hiermit ausgefertigt und wird im Bundesgesetzblatt verkündet.

Bonn, den 8. März 1985

Der Bundespräsident
Weizsäcker

Der Bundeskanzler
Dr. Helmut Kohl

Der Bundesminister des Innern
Dr. Zimmermann

Bundesgesetzblatt¹⁷⁶⁹

Teil I

Z 5702 A

1985

Ausgegeben zu Bonn am 10. September 1985

Nr. 47

Tag	Inhalt	Seite
28. 8. 85	Bundeswahlordnung (BWO) neu: 111-1-5; 111-1-4	1769

Bundeswahlordnung (BWO)

Vom 28. August 1985

(Auszug)

Sechster Abschnitt Übergangs- und Schlußbestimmungen

§ 85

Wahlstatistische Auszählungen

(1) Wahlstatistische Auszählungen dürfen, soweit sie nicht nach § 51 des Gesetzes angeordnet sind, nur mit Zustimmung des Kreiswahlleiters durchgeführt werden. Die Wahlbezirke müssen so ausgewählt und die Auszählungen so durchgeführt werden, daß das Wahlgeheimnis gewahrt ist. Die Auszählungen können unter Verwendung von Stimmzetteln mit Unterscheidungsbezeichnungen, unter Verwendung dazu geeigneter Wahlgeräte oder nach § 46 Abs. 2 Satz 1 durchgeführt werden. Durch die Auszählung darf die Feststellung des

Wahlergebnisses im Wahlbezirk nicht verzögert werden. Die Stimmzettel des Wahlbezirks stehen den mit der Auszählung beauftragten Behörden und Personen nur so lange zur Verfügung, als es die Aufbereitung erfordert; im übrigen sind die Stimmzettel nach den Vorschriften der §§ 72 und 73 zu behandeln.

(2) Die Veröffentlichung von Ergebnissen der wahlstatistischen Auszählungen auf Grund des § 51 Abs. 2 des Gesetzes ist dem Statistischen Bundesamt und den Statistischen Landesämtern vorbehalten. Diese Ergebnisse können den Gemeinden, die Auszählungen nach Absatz 1 durchführen, zu deren Ergänzung und zu zusammengefaßter Veröffentlichung überlassen werden. Die Ergebnisse für einzelne Wahlbezirke dürfen nicht bekanntgegeben werden.

Anhang 2

Die Wahlbewerber im Land Baden-Württemberg

Bei den Kreiswahlvorschlägen und bei den Landeslisten sind die Angaben wie folgt geordnet: Titel, Familienname, Vorname, Beruf, Geburtsjahr und Wohnort. Die Namen der gewählten Bewerber sind mit **Fettdruck** hervorgehoben. Die Wahlkreisbewerber, die als Listenbewerber gewählt wurden, sind mit * gekennzeichnet, ebenso die Landeslistenbewerber, die als Wahlkreisbewerber gewählt wurden.

Im alphabetischen Verzeichnis sind nur die gewählten Bewerber nachgewiesen, und zwar mit Familiennamen, Titel, Vornamen, Nummer des Wahlkreises bzw. Rangfolge auf der Landesliste.

a) Kreiswahlvorschläge

Wahlkreis 162 Stuttgart I

CDU	Sauer, Roland , Selbständiger Graphiker, geb. 1939, 7000 Stuttgart-Degerloch
SPD	* Haar, Ernst , Gewerkschaftsvorsitzender, geb. 1925, 7000 Stuttgart-Möhringen
FDP/DVP	* Dr. Bangemann, Martin , Bundesminister für Wirtschaft, geb. 1934, 7430 Metzingen
GRÜNE	Dr. Bähr, Dieter , Parlamentarischer Berater, geb. 1953, 7000 Stuttgart-Nord
NPD	Schmidt-Prange, Markus , Schreiner, geb. 1963, 7000 Stuttgart-Zuffenhausen
Patrioten	Dr. Böttiger, Helmut , Verleger, geb. 1940, 6204 Taunusstein
FAP	Pape, Martin , Publizist, geb. 1927, 7000 Stuttgart-Plieningen
Einzbew	Döllinger-Gerlach, Heidi , Hausfrau, Autorin, geb. 1929, 7000 Stuttgart-Nord

Wahlkreis 163 Stuttgart II

CDU	Dr. Czaja, Herbert , Oberstudienrat a.D., geb. 1914, 7000 Stuttgart-Freiberg
SPD	* Conradi, Peter , Architekt, geb. 1932, 7302 Ostfildern 4
FDP/DVP	Walz, Ingrid , Industriekauffrau, geb. 1936, 7000 Stuttgart-Ost
GRÜNE	* Hoss, Willi , Schlosser, geb. 1929, 7000 Stuttgart-Degerloch
NPD	Schmidt, Bruno , Bauingenieur, geb. 1920, 7000 Stuttgart-Freiberg
Patrioten	Häfele, Wilhelm , Kaufmann, geb. 1914, 7030 Böblingen
Einzbew	Hummler, Heinz , Werkzeugmacher, geb. 1932, 7000 Stuttgart-Stammheim

Wahlkreis 164 Böblingen

CDU	Petersen, Peter , Selbständiger Marktforscher, geb. 1926, 7031 Gäufelden-Nebringen
SPD	* Odendahl, Doris , Kauffrau, geb. 1933, 7032 Sindelfingen
FDP/DVP	Knapp, Andreas , Wissenschaftlicher Angestellter, geb. 1960, 7400 Tübingen
GRÜNE	* Vennegerts, Christa , Betriebswirtin, geb. 1951, 7030 Böblingen
NPD	Werner, Josef , Holzzuschneider, geb. 1915, 7031 Gäufelden-Öschelbronn
Patrioten	Weißbach, Michael , Journalist, geb. 1950, 6200 Wiesbaden
Einzbew	Müller, Gertrud , Sekretärin, Rentnerin, geb. 1915, 7000 Stuttgart-Feuerbach

Wahlkreis 165 Esslingen

CDU	Hauser, Otto , Politischer Redakteur, geb. 1952, 7300 Esslingen am Neckar
SPD	Nill, Elisabeth , Oberstudienrätin, geb. 1932, 7300 Esslingen am Neckar
FDP/DVP	Kistner, Ulrich , Diplomkaufmann, geb. 1957, 7300 Esslingen am Neckar
GRÜNE	Schoen, Raymund , Diplombiologe, geb. 1952, 7024 Filderstadt
Patrioten	Leyhr, Hermann , Mechaniker, geb. 1963, 7300 Esslingen am Neckar
Einzbew	Brümmer, Werner , Architekt, geb. 1936, 7144 Asperg

Wahlkreis 166 Nürtingen

CDU	Dr. Stark, Anton , Rechtsanwalt, geb. 1929, 7312 Kirchheim unter Teck
SPD	Auch, Dieter , Werkzeugmacher, Geschäftsführer, geb. 1941, 7443 Frickenhausen
FDP/DVP	Bächle, Achim , Rechtsanwalt, geb. 1951, 7022 Leinfelden-Echterdingen
GRÜNE	* Eid, Ursula , Diplomhaushaltswissenschaftlerin, geb. 1949, 7440 Nürtingen
NPD	Sprenger, Georg , Industriekaufmann, geb. 1950, 7734 Brigachtal
Einzbew	Stortz, Magda , Redakteurin, geb. 1935, 7312 Kirchheim unter Teck

Wahlkreis 167 Göppingen

CDU	Dr. Wörner, Manfred , Bundesminister, geb. 1934, 7321 Wäschenbeuren
SPD	Dr. Dobberthien, Marliese , Gewerkschaftssekretärin, geb. 1947, 7343 Kuchen
FDP/DVP	* Gallus, Georg , Parlamentarischer Staatssekretär, geb. 1927, 7323 Hattenhofen
GRÜNE	Gretz, Siegfried , Handelsvertreter, geb. 1929, 7325 Boll
NPD	Hopp, Jakob , Hauskaminbaumeister, geb. 1935, 7332 Eislingen/Fils
Einzbew	Hoffmann, Walter , Lehreranwärter, geb. 1954, 7320 Göppingen

Wahlkreis 168 Waiblingen

CDU	Dr. Laufs, Paul , Diplomingenieur, geb. 1938, 7050 Waiblingen
SPD	* Dr. Scheer, Hermann , Angestellter, geb. 1944, 7064 Remshalden-Buoch
FDP/DVP	* Seiler-Albring, Ursula , Diplomsoziologin, geb. 1943, 7069 Berglen-Ödernhardt
GRÜNE	Neumann, Edgar , Sachbearbeiter, geb. 1958, 7064 Remshalden-Hebsack
NPD	Hafner, Erich , Kraftfahrer, geb. 1939, 7012 Fellbach
Patrioten	Mende, Ralf , Versuchsmechaniker, geb. 1961, 7050 Waiblingen
Einzbew	Palmer, Helmut , Schriftsteller, geb. 1930, 7064 Remshalden-Geradstetten
Einzbew	Grösch, Helmut , Schriftsetzer, geb. 1954, 7050 Waiblingen
Einzbew	Ennulat, Ernst , Offizier, geb. 1933, 7054 Korb

Wahlkreis 169 Ludwigsburg

CDU	Wissmann, Matthias , Rechtsanwalt, geb. 1949, 7140 Ludwigsburg
SPD	* Huonker, Gunter , Regierungsdirektor a.D., geb. 1937, 7140 Ludwigsburg
FDP/DVP	Becker, Reinhard , Elektromeister, geb. 1946, 7014 Kornwestheim
GRÜNE	Vaihinger, Vera , Grund- und Hauptschullehrerin, geb. 1947, 6900 Heidelberg 1
NPD	Raynoschek, Kurt , Programmierer, geb. 1940, 7120 Bietigheim-Bissingen
Einzbew	Wechselberger, Karin , Export-Sachbearbeiterin, geb. 1945, 7250 Leonberg

Wahlkreis 170 Neckar-Zaber

CDU	Dr. Hellwig, Renate , Staatssekretärin a.D., geb. 1940, 7120 Bietigheim-Bissingen
SPD	Kleinmann, Eberhard , Diplomingenieur, geb. 1942, 7120 Bietigheim-Bissingen
FDP/DVP	* Dr. Weng, Wolfgang , Apotheker, geb. 1942, 7016 Gerlingen
GRÜNE	Geißel, Siegfried , Fotograf, geb. 1951, 7128 Lauffen am Neckar
NPD	Dannenberg, Volker , Einzelhandelskaufmann, geb. 1957, 7119 Forchtenberg
Einzbew	Grill, Corina , Studentin, geb. 1961, 7141 Murr

Wahlkreis 171 Heilbronn

CDU	Susset, Egon , Landwirt und Weingärtner, geb. 1929, 7102 Weinsberg-Wimmental
SPD	* Dr. Spöri, Dieter , Diplomvolkswirt, geb. 1943, 7100 Heilbronn-Böckingen
FDP/DVP	Kontz, Ludwig Udo , Diplomingenieur, geb. 1948, 7120 Bietigheim-Bissingen
GRÜNE	Baum, Irene , Krankenschwester, geb. 1950, 7107 Bad Friedrichshall
NPD	Blumrich, Theodor , Maschinenschlosser, geb. 1933, 7102 Weinsberg
Einzbew	Wanner, Konrad , Maschinenschlosser, geb. 1956, 7100 Heilbronn

Wahlkreis 172 Schwäbisch Hall

CDU	Dr. Jenninger, Philipp , Präsident des Deutschen Bundestages, geb. 1932, 7112 Waldenburg
SPD	* Bachmaier, Hermann , Rechtsanwalt, geb. 1939, 7180 Crailsheim
FDP/DVP	* Heinrich, Ulrich , Landwirtschaftsmeister, geb. 1939, 7113 Neuenstein-Großhirschbach
GRÜNE	Graef, Hans Alfred , Studienrat, geb. 1948, 7117 Bretzfeld-Scheppach
NPD	Eckloff, Astrid , Verlegerin, geb. 1948, 7163 Oberrot
Einzbew	Hubele, Inge , Werkzeugmacherin, geb. 1955, 7170 Schwäbisch Hall

Wahlkreis 173 Backnang-Schwäbisch Gmünd

CDU	Dr. Schulte, Dieter , Parlamentarischer Staatssekretär, geb. 1941, 7070 Schwäbisch Gmünd
SPD	* Antretter, Robert , Landesgeschäftsführer, geb. 1939, 7150 Backnang
FDP/DVP	Koehler, Ulrich , Rechtsreferendar, geb. 1954, 7320 Göppingen
GRÜNE	Lange, Torsten , Realschullehrer, geb. 1945, 5300 Bonn 1
Einzbew	Heyschmidt, Kurt , Geschäftsführer i.R., geb. 1921, 7000 Stuttgart-Zuffenhausen

Wahlkreis 174 Aalen-Heidenheim

CDU	Dr. Abelein, Manfred , o. Universitätsprofessor, geb. 1930, 7090 Ellwangen (Jagst)
SPD	Maier, Karl , 1. Gewerkschaftsbevollmächtigter, geb. 1938, 7080 Aalen
FDP/DVP	Komp, Heinrich , Marketing-Berater, geb. 1947, 7250 Leonberg
GRÜNE	Paschen, Gisela , Lehrerin, geb. 1934, 7920 Heidenheim an der Brenz
Einzbew	Huber, Ulrich , Maschinenschlosser, geb. 1938, 7920 Heidenheim an der Brenz

Wahlkreis 175 Karlsruhe-Stadt

CDU	Ruf, Rudolf, Glasermeister, geb. 1922, 7500 Karlsruhe 1
SPD	*Hämmerle, Gerlinde, Studiendirektorin geb. 1940, 7500 Karlsruhe 1
FDP/DVP	Roellecke, Elga, Fotografin, geb. 1931, 7500 Karlsruhe 41
GRÜNE	von Ditzfurth, Jutta, Journalistin, geb. 1951, 6000 Frankfurt am Main 1
NPD	Witt, Dietrich, Pensionär, geb. 1935, 7500 Karlsruhe 51
Patrioten	Ortmann, Norbert, Geschäftsführer, geb. 1956, 6200 Wiesbaden
Einzbew	Kraushaar-Jettinger, Maria, Lehrerin, geb. 1936, 7500 Karlsruhe 1

Wahlkreis 176 Karlsruhe-Land

CDU	Bühler, Klaus, Referent, geb. 1941, 7520 Bruchsal
SPD	Templ, Karl-Ulrich, Studienrat, geb. 1952, 7261 Simmozheim
FDP/DVP	Gaubatz, Ulf, Rechtsanwalt, geb. 1948, 7505 Ettlingen
GRÜNE	Dr. Bukow, Wolf-Dietrich, Hochschullehrer, geb. 1944, 7527 Kraichtal
NPD	Rötten, Peter, Rundfunk- und Fernsehtechniker, geb. 1935, 7520 Bruchsal 1
Patrioten	Beck, Gerlinde, Chefsekretärin, geb. 1946, 6900 Heidelberg
Einzbew	Wolff, Kurt, Lehrer, geb. 1929, 6833 Waghäusel

Wahlkreis 177 Rastatt

CDU	Dr. Friedmann, Bernhard, Abteilungspräsident a.D., geb. 1932, 7583 Ottersweier
SPD	Knapp, Anton, Sonderschulkonrektor, geb. 1948, 7553 Muggensturm
FDP/DVP	*Dr. Feldmann, Olaf, Geschäftsführer, geb. 1937, 7570 Baden-Baden
GRÜNE	Menze, Frohmuth, Verleger, geb. 1947, 7585 Lichtenau
Mündige Bürger	Kirrwald, Heinrich, Diplomingenieur, geb. 1932, 7580 Bühl
NPD	Hahn, Franz, Kraftfahrer, geb. 1934, 7500 Karlsruhe 1
Einzbew	Pfaff, Dietmar, Altenpfleger, geb. 1960, 7555 Bietigheim

Wahlkreis 178 Heidelberg

CDU	Ehrbar, Udo, Bankdirektor, geb. 1942, 6906 Leimen 3
SPD	*Dr. Soell, Hartmut, Universitätsprofessor, geb. 1939, 6900 Heidelberg
FDP/DVP	Behrens, Eckhard, Verwaltungsbeamter, geb. 1937, 6900 Heidelberg
GRÜNE	Graf von Bernstorff, Andreas, Parlamentarischer Berater, geb. 1945, 6900 Heidelberg
NPD	Schaarwächter, Horst Cornelius Ernst, Finanz- und Wirtschaftsberater, geb. 1912, 6901 Wilhelmsfeld
Patrioten	Bäuerle, Dieter, Buchbinder, geb. 1954, 6200 Wiesbaden
Einzbew	Dr. Schulte, Hannelis, Privatdozentin, geb. 1920, 6900 Heidelberg

Wahlkreis 179 Mannheim I

CDU	Dr. Bugl, Josef, Physiko-Chemiker, geb. 1932, 6800 Mannheim 1
SPD	Nagel, Werner, Feinmechaniker, geb. 1934, 6800 Mannheim 31
FDP/DVP	Offermann, Sigrid, Realschullehrerin, geb. 1940, 6800 Mannheim 31
GRÜNE	Baschwitz, Rainer Alfons, Geschäftsführer, geb. 1953, 6800 Mannheim 25
NPD	Heinzinger, Heinz, Wagenführer, geb. 1941, 6800 Mannheim 1
Patrioten	Meixner, Max, Bauingenieur, geb. 1951, 6800 Mannheim 24
Einzbew	Stroheker, Gisela, Buchhalterin, geb. 1936, 6800 Mannheim 31

Wahlkreis 180 Mannheim II

CDU	Dr. Wisniewski, Roswitha, o. Universitätsprofessorin, geb. 1926, 6900 Heidelberg
SPD	Dr. Wegner, Konstanze, Historikerin, Hausfrau, geb. 1938, 6800 Mannheim 1
FDP/DVP	*Kohn, Roland, Publizist, geb. 1950, 6805 Heddeshheim
GRÜNE	Fritze-Polhammer, Margit Hannelore, Hausfrau, geb. 1957, 6902 Sandhausen
NPD	Jäger, Marion, Hausfrau, geb. 1957, 6800 Mannheim 31
Patrioten	Kunze, Wolfgang, Speditionskaufmann, geb. 1947, 6839 Oberhausen-Rheinhausen
Einzbew	Dreyer, Peter, Richter am Arbeitsgericht, geb. 1941, 6800 Mannheim 1

Wahlkreis 181 Odenwald-Tauber

CDU	Dr. Miltner, Karl , Oberregierungsrat a.D., geb. 1929, 6972 Tauberbischofsheim
SPD	* Adler, Brigitte , Realschullehrerin, geb. 1944, 6901 Mauer
FDP/DVP	Spormann, Otto , Oberstleutnant, geb. 1940, 6980 Wertheim
GRÜNE	* Flinner, Dora , Bäuerin, geb. 1940, 6973 Boxberg-Bobstadt
NPD	Bauer, Martha , Rentnerin, geb. 1929, 6944 Hemsbach
Einzbew	Schultz, Christa , Chemisch-Technische Assistentin, geb. 1943, 6950 Mosbach

Wahlkreis 182 Rhein-Neckar

CDU	Schmidbauer, Bernd , Direktor am Gymnasium, geb. 1939, 6904 Eppelheim
SPD	* Weisskirchen, Gert , Fachhochschulprofessor, geb. 1944, 6908 Wiesloch-Baiertal
FDP/DVP	Dr. Terbrüggen, Dietrich , Chefarzt, geb. 1941, 6920 Sinsheim
GRÜNE	Dr. Richter, Hartmut , Biochemiker, geb. 1943, 6903 Neckargemünd
NPD	Backfisch, Alfred , Pensionär, geb. 1922, 6930 Eberbach-Lindach
Einzbew	Henke, Horst-Werner , Starkstromelektriker, geb. 1951, 6908 Wiesloch

Wahlkreis 183 Pforzheim

CDU	Dr. Stavenhagen, Lutz , Staatsminister, geb. 1940, 7530 Pforzheim
SPD	* Roth, Wolfgang , Diplomvolkswirt, geb. 1941, 7535 Königsbach-Stein
FDP/DVP	Maushart, Bärbl , Strahlenschutz-Assistentin, geb. 1944, 7541 Straubenhardt 4
GRÜNE	* Dr. Mechtersheimer, Alfred , Friedensforscher, geb. 1939, 8134 Niederpöcking
NPD	Ensslen, Rudolf , Versicherungskaufmann, geb. 1952, 7101 Untergruppenbach
ÖDP	Schad, Dieter , Diplomvolkswirt, geb. 1938, 7519 Walzbachtal-Wössingen
Einzbew	Kraus, Carsten , Selbständiger Computer-Berater, geb. 1964, 7535 Königsbach-Stein 2
Einzbew	Götz, Jörg , Sonderschullehrer, geb. 1957, 6900 Heidelberg

Wahlkreis 184 Calw

CDU	Fuchtel, Hans-Joachim , Parlamentsrat a.D., geb. 1952, 7272 Altensteig
SPD	* Dr. Hartenstein, Liesel , Gymnasiallehrerin, geb. 1928, 7260 Calw
FDP/DVP	Eppler, Reinhold , Staatlich geprüfter Betriebswirt, geb. 1947, 7295 Dornstetten
GRÜNE	Schäfer, Dieter , Realschullehrer, geb. 1950, 7157 Murrhardt
NPD	Finger, Helwig , Selbständiger Kaufmann, geb. 1948, 7260 Calw
Einzbew	Mootz, Wolfgang , Schlosser, geb. 1950, 7277 Wildberg 4

Wahlkreis 185 Freiburg

CDU	Dr. Schroeder, Conrad , Ltd. Regierungsdirektor a.D., geb. 1933, 7800 Freiburg im Breisgau
SPD	* Erler, Gernot , Verlagsleiter, geb. 1944, 7800 Freiburg im Breisgau
FDP/DVP	Böcherer, Erich , Selbständiger Kaufmann, geb. 1940, 7843 Heitersheim 2
GRÜNE	Dr. Freund-Mölbart, Elisabeth , Universitätsprofessorin, geb. 1926, 7800 Freiburg im Breisgau
ÖDP	Dr. Dr.h.c.Pilch, Herbert , Universitätsprofessor, geb. 1927, 7801 Stegen-Wittental
Einzbew	Dr. Guzzoni, Ute , Universitätsprofessorin, geb. 1934, 7800 Freiburg im Breisgau
Einzbew	Dr. Heidel, Robert , Rechtsanwalt, geb. 1917, 7800 Freiburg im Breisgau

Wahlkreis 186 Lörrach-Müllheim

CDU	Jung, Wilhelm , Bäckermeister, geb. 1928, 7850 Lörrach
SPD	Dr. Osswald, Klaus-Dieter , Hochschulprofessor, geb. 1937, 7858 Weil am Rhein 5
FDP/DVP	Jensch, Peter , Rechtsanwalt, geb. 1938, 7850 Lörrach
GRÜNE	Lohmann, Heinrich , Wissenschaftlicher Mitarbeiter, geb. 1945, 7888 Rheinfelden (Baden)
NPD	Boschert, Alfred , Kaufmann, geb. 1938, 7602 Oberkirch
ÖDP	Gödrich, Heiderun , Bankfachwirtin, geb. 1939, 7853 Steinen
Einzbew	Röckel, Heike , Hauswirtschaftsleiterin, geb. 1940, 7850 Lörrach

Wahlkreis 187 Emmendingen-Lahr

CDU	Haungs, Rainer , Diplomvolkswirt, geb. 1942, 7630 Lahr/Schwarzwald
SPD	*Zutt, Ruth, Diplomvolkswirtin, geb. 1928, 6900 Heidelberg
FDP/DVP	Dr. Schött, Hans-Erich, Apotheker, geb. 1940, 7833 Endingen
GRÜNE	*Teubner, Maria Luise, Lehrerin, geb. 1951, 7630 Lahr/Schwarzwald
Einzbew	Santo, Heidi, Buchhalterin, geb. 1945, 7835 Teningen 1

Wahlkreis 188 Offenburg

CDU	Dr. Schäuble, Wolfgang , Bundesminister, geb. 1942, 7614 Gengenbach
SPD	*Schäfer, Harald, Oberstudienrat a.D., geb. 1938, 7600 Offenburg
FDP/DVP	Discher, Heinz-Peter, Qualitätsstellenleiter, geb. 1941, 7600 Offenburg-Rammersweier
GRÜNE	Reetz, Christa, Rentnerin, geb. 1922, 7600 Offenburg
NPD	Schorpp, Karl-Heinz, Taxiunternehmer, geb. 1955, 7630 Lahr/Schwarzwald
ÖDP	Dr. Link, Karl Wolfgang, Oberstudienrat, geb. 1942, 7611 Berghaupten
Einzbew	Dr. Dauer, Bernd, Oberstudienrat, geb. 1941, 7608 Willstätt

Wahlkreis 189 Rottweil-Tuttlingen

CDU	Sauter, Franz , Landwirtschaftsmeister, geb. 1928, 7239 Epfendorf
SPD	*Kirschner, Klaus, Werkzeugmacher, geb. 1941, 7238 Oberndorf am Neckar
FDP/DVP	*Grüner, Martin, Parlamentarischer Staatssekretär, geb. 1929, 7230 Schramberg
GRÜNE	Günthner-Schürmann, Haidi, Kostümbildnerin, geb. 1934, 7214 Zimmern ob Rottweil 2
NPD	Mussnug, Martin, Rechtsanwalt, geb. 1936, 7200 Tuttlingen
Einzbew	Traylos, Spiros, Gießereiarbeiter, geb. 1930, 7305 Altbach

Wahlkreis 190 Schwarzwald-Baar

CDU	Dr. Häfele, Hansjörg , Parlamentarischer Staatssekretär, geb. 1932, 7737 Bad Dürkheim
SPD	Lörcher, Christa, Altenpflegerin, geb. 1941, 7730 Villingen-Schwenningen
FDP/DVP	Pabst, Siegfried, Verlagsleiter, geb. 1944, 7504 Weingarten (Baden)
GRÜNE	Kaiser, Wolfgang, Studienrat, geb. 1949, 7737 Bad Dürkheim
NPD	Schützinger, Jürgen, Geschäftsführer, geb. 1953, 7730 Villingen-Schwenningen
Patrioten	Herzog, Bertram, Chemisch-technischer Assistent, geb. 1959, 7742 St. Georgen im Schwarzwald
Einzbew	Schaeufele, Eberhard, Schriftner, geb. 1917, 7314 Wernau (Neckar)

Wahlkreis 191 Konstanz

CDU	Repnik, Hans-Peter , Jurist, geb. 1947, 7760 Radolfzell-Markelfingen
SPD	Schrott, Walafried, Diplomvolkswirt, geb. 1956, 7700 Singen (Hohentwiel)
FDP/DVP	Dr. Junge, Hans Christoph, Studienrat, geb. 1948, 7750 Konstanz
GRÜNE	Auhagen, Hendrik, Lehrer, geb. 1951, 7750 Konstanz
Einzbew	Dr. Schlurhoff, Michael, EDV-Berater, geb. 1943, 7750 Konstanz

Wahlkreis 192 Waldshut

CDU	Dörflinger, Werner Georg , Bürgermeister a.D., geb. 1940, 7890 Waldshut-Tiengen 2
SPD	Dr. Puchta, Dieter, Diplomvolkswirt, geb. 1950, 7893 Jestetten 2
FDP/DVP	Schnettelker, Werner, Drogist, geb. 1956, 7825 Lenzkirch
GRÜNE	Albiez, Paul, Studienrat, geb. 1951, 7890 Waldshut-Tiengen 1
Einzbew	Hainmüller-Aeissen, Waltraud, Lehrerin, geb. 1955, 7887 Laufenburg (Baden)

Wahlkreis 193 Reutlingen

CDU	Pfeifer, Anton , Parlamentarischer Staatssekretär, geb. 1937, 7410 Reutlingen
SPD	Mann, Hans-Joachim, M.A. Außenstellenleiter, geb. 1940, 7415 Wannweil
FDP/DVP	*Dr. Haussmann, Helmut, Generalsekretär, Diplom-Kaufmann, geb. 1943, 7432 Bad Urach
GRÜNE	Huber, August Joseph, Fachhochschullehrer, geb. 1939, 7430 Metzingen
Einzbew	Schaefer, Hans, Lehrer, geb. 1942, 7410 Reutlingen

Wahlkreis 194 Tübingen

CDU	Dr. Todenhöfer, Jürgen , Richter a.D., geb. 1940, 7454 Bodelshausen
SPD	*Dr. Däubler-Gmelin, Herta, Rechtsanwältin, geb. 1943, 7409 Dußlingen
FDP/DVP	Dr. Sütterlin, Kurt, Schulamtsdirektor, geb. 1936, 7400 Tübingen
NPD	Dörling, Walter Georg, Diplomingenieur, geb. 1953, 7470 Albstadt 2
Einzbew	Zierock, Henning, Lehrer, geb. 1951, 7400 Tübingen

Wahlkreis 195 Ulm

CDU	Werner, Herbert , Oberstudienrat a.D., geb. 1941, 7900 Ulm-Lehr
SPD	Dr. Meyer, Jürgen, Universitätsprofessor, geb. 1936, 7815 Kirchzarten
FDP/DVP	Schneider, Erhard, Prokurist, geb. 1948, 7900 Ulm
GRÜNE	*Oesterle-Schwerin, Jutta, Freie Innenarchitektin, geb. 1941, 7900 Ulm
ZENTRUM	Lehner, Josef, Landwarenhändler, geb. 1913, 7901 Westerstetten
NPD	Maßler, Erwin, Diplomingenieur i.R., geb. 1917, 7900 Ulm-Wiblingen
Einzbew	Dr. Wuttke, Walter, Medizinhistoriker, geb. 1941, 7900 Ulm

Wahlkreis 196 Biberach

CDU	Graf von Waldburg-Zeil, Alois , Forstwirt, geb. 1933, 7989 Argenbühl-Ratzenried
SPD	Weisheit, Matthias, Realschullehrer, geb. 1945, 7981 Grünkraut
FDP/DVP	Laske, Uve, Diplomlebensmitteltechnologe, geb. 1949, 7958 Laupheim
GRÜNE	Metzger, Oswald, Geschäftsführer, geb. 1954, 7953 Bad Schussenried
ZENTRUM	Reisch, Siegfried, Kreisgeschäftsführer a.D., geb. 1934, 7950 Biberach-Ringschnait
NPD	Härle, Siegfried, Landwirt, geb. 1935, 7940 Riedlingen-Daugendorf
Einzbew	Belzner, Luise, Lehrerin a.D., geb. 1920, 7000 Stuttgart-Degerloch

Wahlkreis 197 Ravensburg-Bodensee

CDU	Kob, Elmar , Maschinenbauingenieur (grad.), geb. 1936, 7992 Tettnang 1
SPD	*Bindig, Rudolf, Diplomkaufmann, geb. 1940, 7981 Waldburg
FDP/DVP	Dr. Arnold, Manfred, Arzt für Radiologie, geb. 1940, 7981 Bodnegg
GRÜNE	Föhl, Winfried, Arzt, geb. 1950, 7992 Tettnang
NPD	Giessler, Rudolf, Starkstromelektriker, geb. 1951, 7932 Munderkingen
ÖDP	Scharpf, Siegfried, Schornsteinfegermeister, geb. 1955, 7980 Ravensburg
Einzbew	Gitzen, Peter, Student, geb. 1959, 8960 Kempten (Allgäu)

Wahlkreis 198 Zollernalb-Sigmaringen

CDU	Dr. Schwörer, Hermann , Selbständiger Unternehmer, geb. 1922, 7480 Sigmaringen
SPD	*Dr. von Bülow, Andreas, Regierungsrat a.D., geb. 1937, 7460 Balingen-Frommern
FDP/DVP	Abt, Mina, Hausfrau, geb. 1939, 7473 Straßberg
GRÜNE	Markwort, Ralf, Studiendirektor, geb. 1945, 7460 Balingen-Frommern
NPD	Mager, Otto, Mechaniker, geb. 1940, 7212 Deißlingen
Einzbew	Bettge, Werner, Rentner, geb. 1917, 7406 Mössingen

b) Landeslisten

Landesliste CDU

1. *Dr. Jenninger, Philipp, Präsident des Deutschen Bundestages, geb. 1932, 7112 Waldenburg
2. *Dr. Wörner, Manfred, Bundesminister, geb. 1934, 7321 Wäschdenbeuren
3. *Dr. Schäuble, Wolfgang, Bundesminister, geb. 1942, 7614 Gengenbach
4. *Dr. Stavenhagen, Lutz, Staatsminister, geb. 1940, 7530 Pforzheim
5. *Pfeifer, Anton, Parlamentarischer Staatssekretär, geb. 1937, 7410 Reutlingen
6. Funk, Honor, Bundestagsabgeordneter, geb. 1930, 7959 Gutenzell
7. *Ehrbar, Udo, Bankdirektor, geb. 1942, 6906 Leimen 3
8. *Dr. Czaja, Herbert, Oberstudienrat a.D., geb. 1914, 7000 Stuttgart-Freiberg
9. *Dr. Wisniewski, Roswitha, o. Universitätsprofessorin, geb. 1926, 6900 Heidelberg
10. Jäger, Claus, Bundestagsabgeordneter, geb. 1931, 7988 Wangen-Deuchelried
11. Schätzle, Ortrun, Studienrätin a.D., geb. 1934, 7860 Schöpfungheim-Wiechs
12. *Susset, Egon, Landwirt und Weingärtner, geb. 1929, 7102 Weinsberg-Wimmatal
13. Hornung, Siegfried, Bundestagsabgeordneter, geb. 1938, 6963 Ravenstein-Ballenberg
14. Mattis, Marcus, Diplomingenieur, Diplomkaufmann, geb. 1954, 7000 Stuttgart 60
15. Grimm, Margret, Hausfrau, geb. 1938, 7410 Reutlingen
16. Gerspacher, Rudolf, Gewerkschaftssekretär, geb. 1931, 7750 Konstanz
17. Stütz, Kuno, Industriekaufmann, geb. 1932, 7070 Schwäbisch Gmünd-Bargau
18. Dr. Bugl, Josef, Bundestagsabgeordneter, geb. 1932, 6800 Mannheim
19. Engelhardt, Annemarie, Hausfrau, geb. 1941, 7080 Aalen
20. Müller, Josef, Einzelhandelskaufmann, geb. 1954, 7968 Saulgau 3
21. Dr. Graf, Jürgen-Peter, Richter, geb. 1952, 7806 March
22. *Ruf, Rudolf, Glasermeister, geb. 1922, 7500 Karlsruhe 1
23. Wollny, Regina, Industriekaufmann, geb. 1965, 7148 Remseck 2
24. Vetter, Helga, Hausfrau, geb. 1939, 7000 Stuttgart 70
25. Kiefer, Josef, Landwirt, geb. 1936, 7602 Oberkirch-Bottenau
26. Romer, Franz, Betriebsratsvorsitzender, geb. 1942, 7958 Laupheim-Untersulmetingen
27. Burghartswieser, Ingrid, Immobilienkaufmann, geb. 1956, 6124 Beerfelden
28. Kraiß, Gertrud, Hausfrau, geb. 1944, 7086 Neresheim
29. Renner, Andreas, Referendar, geb. 1959, 7768 Stockach
30. Strebel, Christa, Hausfrau, geb. 1934, 7325 Bad Boll
31. Dr. Kußmann, Jürgen, Arzt, geb. 1958, 7520 Bruchsal
32. Gründler, Raimund, Stadtinspektorenanwärter, geb. 1963, 7981 Berg
33. Brielmaier, Sieglinde, Arzthelferin, geb. 1934, 7080 Aalen-Waldhausen
34. Stetter, Margareta, Dolmetscherin, geb. 1934, 7238 Oberndorf am Neckar
35. Schöning, Angela, Hausfrau, geb. 1941, 6823 Neulussheim
36. Dierolf, Werner, Orthopädeschuhmachermeister, geb. 1951, 7164 Obersontheim-Hausen
37. Angele, Brigitte, Hausfrau, geb. 1946, 7958 Laupheim
38. Führer, Erika, Hausfrau, geb. 1947, 7077 Alfdorf
39. Neutard, Rainer, Angestellter, geb. 1948, 6945 Hirschberg
40. Schätzle, Julia, Altenpflegerin, geb. 1942, 7819 Denzlingen
41. Mauz, Paul-Stefan, Arzt, geb. 1960, 7453 Burladingen 1
42. Herkommer, Martin, Student, geb. 1962, 7073 Lorch
43. Wick, Peter, Bankkaufmann, geb. 1959, 7570 Baden-Baden
44. Hehn, Karl, Bürgermeister, geb. 1940, 7109 Schöntal-Bieringen
45. Michel, Wolf-Rüdiger, Rechtsreferendar, geb. 1958, 7737 Bad Dürkheim
46. Beck, Erich, Kriminalbeamter, geb. 1943, 7450 Hechingen-Weilheim
47. Schloz, Hans-Walter, Student, geb. 1962, 7060 Schorndorf
48. Erlecke, Andreas, Student, geb. 1958, 7500 Karlsruhe 21

Noch: Landesliste CDU

49. Kern, Ingrid, Krankenschwester, geb. 1948, 7830 Emmendingen 14
50. Thorwartl, Frank, Soldat, geb. 1965, 6990 Bad Mergentheim
51. Litterscheid, Kurt, Krankenpfleger, geb. 1947, 6800 Mannheim 51
52. Theis, Werner, Diplomvolkswirt, geb. 1956, 7430 Metzingen
53. Aigner, Rudolf, Verwaltungsangestellter, geb. 1957, 7300 Esslingen am Neckar
54. Dr. Schmid-Keiner, Norbert, Arzt, geb. 1957, 7830 Emmendingen
55. Göbel, Ursula, Juristin, geb. 1957, 7528 Karlsdorf-Neuthard 2
56. Utz, Walter, Fahrdienstleiter, geb. 1935, 7000 Stuttgart 1
57. Dr. Riehm-Günther, Eva, Ärztin, geb. 1928, 7400 Tübingen
58. Genswürger, Ingeburg, Hausfrau, geb. 1934, 7440 Nürtingen-Zizishausen
59. Frei, Emil, Buchhalter, geb. 1953, 7827 Löffingen-Reiselfingen
60. Dinkelmann, Dore, Architektin, geb. 1934, 7517 Waldbronn
13. Dr. von Bülow, Andreas, Regierungsrat a.D., geb. 1937, 7460 Balingen-Frommern
14. Odendahl, Doris, Kauffrau, geb. 1933, 7032 Sindelfingen
15. Antretter, Robert, Landesgeschäftsführer, geb. 1939, 7150 Backnang
16. Bachmaier, Hermann, Rechtsanwalt, geb. 1939, 7180 Crailsheim
17. Hämmerle, Gerlinde, Studiendirektorin, geb. 1940, 7500 Karlsruhe 21
18. Erler, Gernot, Verlagsleiter, geb. 1944, 7800 Freiburg im Breisgau
19. Dr. Soell, Hartmut, Universitätsprofessor, geb. 1939, 6900 Heidelberg
20. Weisskirchen, Gert, Fachhochschulprofessor, geb. 1944, 6908 Wiesloch-Baiertal
21. Adler, Brigitte, Realschullehrerin, geb. 1944, 6901 Mauer
22. Dr. Dobberthien, Marliese, Gewerkschaftssekretärin, geb. 1947, 7343 Kuchen
23. Dr. Osswald, Klaus-Dieter, Hochschulprofessor, geb. 1937, 7858 Weil am Rhein 5
24. Dr. Wegner, Konstanze, Historikerin, Hausfrau, geb. 1938, 6800 Mannheim 1
25. Auch, Dieter, Geschäftsführer, geb. 1941, 7443 Frickenhausen

Landesliste SPD

1. Dr. Spöri, Dieter, Diplomvolkswirt, geb. 1943, 7100 Heilbronn-Böckingen
2. Dr. Däubler-Gmelin, Herta, Rechtsanwältin, geb. 1943, 7409 Dußlingen
3. Schäfer, Harald, Oberstudienrat a.D., geb. 1938, 7600 Offenburg
4. Roth, Wolfgang, Diplomvolkswirt, geb. 1941, 7535 Königsbach-Stein
5. Haar, Ernst, Gewerkschaftsvorsitzender, geb. 1925, 7000 Stuttgart-Degerloch
6. Huonker, Gunter, Regierungsdirektor a.D., geb. 1937, 7140 Ludwigsburg
7. Dr. Scheer, Hermann, Angestellter, geb. 1944, 7064 Remshalden-Buoch
8. Dr. Hartenstein, Liesel, Gymnasiallehrerin, geb. 1928, 7260 Calw
9. Kirschner, Klaus, Werkzeugmacher, geb. 1941, 7238 Oberndorf am Neckar
10. Conradi, Peter, Architekt, geb. 1932, 7302 Ostfildern 4
11. Bindig, Rudolf, Diplomkaufmann, geb. 1940, 7981 Waldburg
12. Zutt, Ruth, Diplomvolkswirtin, geb. 1928, 6900 Heidelberg
26. Templ, Karl-Ulrich, Studienrat, geb. 1952, 7261 Simmozheim
27. Mann, Hans-Joachim, MA., Außenstellenleiter, geb. 1940, 7415 Wannweil
28. Dr. Meyer, Jürgen, Universitätsprofessor, geb. 1936, 7815 Kirchzarten
29. Weisheit, Matthias, Realschullehrer, geb. 1945, 7981 Grünkraut
30. Maier, Karl, 1. Gewerkschaftsbevollmächtigter, geb. 1938, 7080 Aalen
31. Schrott, Walafried, Diplomvolkswirt, geb. 1956, 7700 Singen (Hohentwiel)
32. Lörcher, Christa, Altenpflegerin, geb. 1941, 7730 Villingen-Schwenningen
33. Dr. Puchta, Dieter, Diplomvolkswirt, geb. 1950, 7893 Jestetten 2
34. Kleinmann, Eberhard, Diplomingenieur, geb. 1942, 7120 Bietigheim-Bissingen
35. Knapp, Anton, Sonderschulkonrektor, geb. 1948, 7553 Muggensturm
36. Bernhard, Wilhelm, Realschullehrer, geb. 1951, 7996 Meckenbeuren
37. Treiber, Karl-Heinz, Stadtsamtsrat, geb. 1946, 7487 Gammertingen
38. Dr. Schröder, Joachim, Arzt, geb. 1925, 7000 Stuttgart 1

Landesliste FDP/DVP

1. **Dr. Bangemann, Martin**, Bundesminister für Wirtschaft, geb. 1934, 7430 Metzingen
2. **Dr. Haussmann, Helmut**, Generalsekretär, Diplomkaufmann, geb. 1934, 7432 Bad Urach
3. **Gallus, Georg**, Parlamentarischer Staatssekretär, geb. 1927, 7323 Hattenhofen
4. **Grüner, Martin**, Parlamentarischer Staatssekretär, geb. 1929, 7230 Schramberg
5. **Dr. Weng, Wolfgang**, Apotheker, geb. 1942, 7016 Gerlingen
6. **Dr. Feldmann, Olaf**, Geschäftsführer, geb. 1937, 7570 Baden-Baden
7. **Seiler-Albring, Ursula**, Diplomsoziologin, geb. 1943, 7069 Berglen-Ödenhardt
8. **Kohn, Roland**, Publizist, geb. 1950, 6805 Heddesheim
9. **Heinrich, Ulrich**, Landwirtschaftsmeister, geb. 1939, 7113 Neuenstein-Großhirschbach
10. **Walz, Ingrid**, Galeristin, geb. 1936, 7000 Stuttgart - Ost
11. **Böcherer, Erich**, Selbständiger Kaufmann, geb. 1940, 7843 Heitersheim 2
12. **Koehler, Ulrich**, Rechtsreferendar, geb. 1954, 7320 Göppingen
13. **Offermann, Sigrid**, Realschullehrerin, geb. 1940, 6800 Mannheim 31
14. **Dr. Junge, Hans Christoph**, Studienrat, geb. 1948, 7750 Konstanz
15. **Dr. Terbrüggen, Dietrich**, Chefarzt, geb. 1941, 6920 Sinsheim
16. **Maushart, Bärbl**, Strahlenschutzassistentin, geb. 1944, 7541 Straubenhardt 4
17. **Roellecke, Elga**, Fotografin, geb. 1931, 7500 Karlsruhe 41.
18. **Jensch, Peter**, Rechtsanwalt, geb. 1938, 7850 Lörrach
19. **Abt, Mina**, Hausfrau, geb. 1939, 7473 Straßberg
20. **Kontz, Ludwig Udo**, Diplomingenieur, geb. 1948, 7120 Bietigheim-Bissingen
21. **Gaubatz, Ulf**, Rechtsanwalt, geb. 1948, 7505 Ettlingen
22. **Knapp, Andreas**, Wissenschaftlicher Angestellter, geb. 1960, 7400 Tübingen
23. **Eppler, Reinhold**, Staatlich geprüfter Betriebswirt, geb. 1947, 7295 Dornstetten
24. **Behrens, Eckhard**, Verwaltungsbeamter, geb. 1937, 6900 Heidelberg
25. **Dr. Schött, Hans-Erich**, Apotheker, Landwirtschaftsmeister, geb. 1940, 7833 Endingen
26. **Kistner, Ulrich**, Diplomkaufmann, geb. 1957, 7300 Esslingen am Neckar
27. **Dr. Sütterlin, Kurt**, Schulamtsdirektor, geb. 1936, 7400 Tübingen
28. **Spormann, Otto**, Oberstleutnant, geb. 1940, 6980 Wertheim
29. **Becker, Reinhard**, Elektromeister, geb. 1946, 7014 Kornwestheim
30. **Discher, Heinz-Peter**, Qualitätsstellenleiter, geb. 1941, 7600 Offenburg-Rammersweier
31. **Sperandio, Dieter-Hans**, Amtsrat, geb. 1948, 7147 Eberdingen
32. **Schnettelker, Werner**, Drogist, geb. 1956, 7825 Lenzkirch
33. **Pabst, Siegfried**, Verlagsleiter, geb. 1944, 7504 Weingarten (Baden)
34. **Martens, Jürgen**, Student, geb. 1959, 7744 Königsfeld
35. **Zumkeller, Alexander Rüdiger**, Student, geb. 1960, 7752 Reichenau 1
36. **Schneider, Erhard**, Prokurist, geb. 1948, 7900 Ulm
37. **Morlock, Sven**, Student, geb. 1962, 7101 Untergruppenbach
38. **Höllige, Hans-Jürgen**, Finanzbeamter, geb. 1953, 7335 Salach
39. **Komp, Heinrich**, Marketing-Berater, geb. 1947, 7250 Leonberg
40. **Bächle, Achim**, Rechtsanwalt, geb. 1951, 7022 Leinfelden-Echterdingen
41. **Laske, Uve**, Diplomlebensmitteltechnologe, geb. 1949, 7958 Laupheim
42. **Dr. Arnold, Manfred**, Arzt für Radiologie, geb. 1940, 7981 Bodnegg

Landesliste GRÜNE

1. **Eid, Ursula**, Diplomhaushaltswissenschaftlerin, geb. 1949, 7440 Nürtingen
2. **Dr. Mechtersheimer, Alfred**, Friedensforscher, geb. 1939, 8134 Niederpöcking
3. **Oesterle-Schwerin, Jutta**, Freie Innenarchitektin, geb. 1941, 7900 Ulm
4. **Teubner, Maria Luise**, Lehrerin, geb. 1951, 7630 Lahr/Schwarzwald
5. **Vennegerts, Christa**, Betriebswirtin, geb. 1951, 7030 Böblingen
6. **Hoss, Willi**, Schlosser, geb. 1929, 7000 Stuttgart - Degerloch
7. **Flinner, Dora**, Bäuerin, geb. 1940, 6973 Boxberg-Bobstadt

Noch: Landesliste GRÜNE

8. Metzger, Oswald, Geschäftsführer, geb. 1954, 7953 Bad Schussenried
9. Paschen, Gisela, Lehrerin, geb. 1934, 7920 Heidenheim an der Brenz
10. Dr. Bähr, Dieter, Parlamentarischer Berater, geb. 1953, 7000 Stuttgart-Nord
11. Kaiser, Wolfgang, Studienrat, geb. 1949, 7737 Bad Dürkheim
12. Dr. Freund-Mölbelt, Elisabeth, Universitätsprofessorin, geb. 1926, 7800 Freiburg im Breisgau
13. Graf von Bernstorff, Andreas, Journalist, geb. 1945, 6900 Heidelberg
14. Wais, Barbara Anna, Diplomvolkswirtin, geb. 1957, 7240 Horb am Neckar
15. Schulte, Wilhelm, Rentner, geb. 1906, 7821 Eisenbach 2
16. Breindl-Schuhmacher, Brigitte, Töpferin, geb. 1959, 7737 Bad Dürkheim 4
17. Weis, Rüdiger, Student, geb. 1966, 6800 Mannheim 23
18. Braun, Edeltraud, Hausfrau, geb. 1955, 7410 Reutlingen 17
19. Schoen, Raymund, Diplombiologe, geb. 1952, 7024 Filderstadt

Landesliste ZENTRUM

1. Dr. Paregger, Christiane, Ärztin, geb. 1947, 7900 Ulm
2. Lehner, Josef, Landwarenhändler, geb. 1913, 7901 Westerstetten
3. Dehm, Siegfried, Bauingenieur, geb. 1938, 7937 Rechtenstein
4. Sühnhold, Helmut, Offsetdrucker, geb. 1940, 7967 Bad Waldsee
5. Sieffert, Günter, Industriekaufmann, geb. 1940, 7050 Waiblingen
6. Hummler, Anton-Josef, Finanzbeamter, geb. 1957, 7952 Oggelshausen
7. Beile, Gerhard, Kaufmann, geb. 1937, 7800 Freiburg im Breisgau
8. Lentner, Stefan, Schweißer, geb. 1962, 7300 Esslingen am Neckar
9. Häußler, Maria, Hausfrau, geb. 1921, 7900 Ulm
10. Diehl, Helmut, Religionslehrer i.R., geb. 1921, 7057 Winnenden

Landesliste Mündige Bürger

1. Kirrwald, Heinrich, Diplomingenieur, geb. 1932, 7580 Bühl
2. Janke, Renate, Hausfrau, geb. 1941, 7580 Bühl
3. Dr.-Ing. Kröger, Hans, Entwicklungsingenieur, geb. 1916, 7506 Bad Herrenalb
4. Schäffner, Thomas, Feuerlöscherrevisor, geb. 1960, 7109 Krautheim
5. Dr. Eickhorn, Claus, Facharzt, geb. 1916, 7570 Baden-Baden
6. Janke, Dieter, Chemiefacharbeiter, geb. 1936, 7580 Bühl
7. Mirisch, Walther, Rentner, geb. 1891, 6952 Obrigheim-Asbach

Landesliste FRAUEN

1. Abel, Marita Julia, Familienfrau, geb. 1943, 7000 Stuttgart 70
2. Bader, Barbara, Angestellte, geb. 1950, 7015 Korntal 1
3. Bistreck, Annette, Verwaltungsbeamtin, geb. 1956, 7000 Stuttgart 1
4. Kopschewa, Gudrun Mechthilde, Oberstudienrätin, geb. 1939, 7202 Mühlheim an der Donau
5. Höchstötter, Renate, Einrichtungsberaterin, geb. 1941, 7140 Ludwigsburg
6. Grupp, Sylvia, Studentin, geb. 1966, 7247 Sulz am Neckar
7. Riedmaier, Helga, Diplompsychologin, geb. 1950, 7000 Stuttgart 1
8. Jung, Brigitte, Schülerin, geb. 1966, 7124 Bönnigheim
9. Bistreck, Christa, Diplomgewerbelehrerin, geb. 1926, 7312 Kirchheim unter Teck

Landesliste MLPD

1. Bihl, Ingrid, Büroangestellte, geb. 1955, 4650 Gelsenkirchen
2. Hirt, Thomas, Angestellter, geb. 1961, 7000 Stuttgart 1
3. Minetzke, Elfriede, Rentnerin, geb. 1925, 7022 Leinfelden-Echterdingen
4. Struzyna, Joachim, Busfahrer, geb. 1955, 7000 Stuttgart 50
5. Zell, Aloisia, Biologielaborantin, geb. 1959, 7880 Bad Säckingen
6. Geithner, Günter, Färbearbeiter, geb. 1961, 7470 Albstadt 2
7. Werner, Irene, Hausfrau, geb. 1949, 7000 Stuttgart 60

Noch: Landesliste MLPD

8. Serway, Wolfgang, Lehrer, geb. 1948, 7000 Stuttgart 50
9. Müller-Horn, Kai, Technischer Sachbearbeiter, geb. 1944, 7000 Stuttgart 50

Landesliste NPD

1. Schützinger, Jürgen, Geschäftsführer, geb. 1953 7730 Villingen-Schwenningen
2. Raynoschek, Kurt, Programmierer, geb. 1940, 7120 Bietigheim-Bissingen
3. Dr. Ebner, Heinrich, Arzt, geb. 1920, 7400 Tübingen 9
4. Eckloff, Astrid, Verlegerin, geb. 1948, 7163 Oberrot
5. Maßler, Erwin, Diplomingenieur, geb. 1917, 7900 Ulm-Wiblingen
6. Bernotavicius, Uwe, Metzger, geb. 1947 7200 Tuttlingen 14
7. Doderer, Jürgen, Student, geb. 1961 7000 Stuttgart 50
8. Baier, Karl, Rentner, geb. 1926, 7200 Tuttlingen
9. Pfeifle, Reiner, Verlagskaufmann, geb. 1961, 7272 Altensteig
10. Sprenger, Georg, Kaufmännischer Angestellter, geb. 1950, 7734 Brigachtal
11. Paul, Johann-Paulus, Soldat, geb. 1967, 7253 Renningen 2
12. Ensslen, Rudolf, Versicherungskaufmann, geb. 1952, 7101 Untergruppenbach
13. Beßler, Roswitha, Hausfrau, geb. 1944, 6800 Mannheim 1
14. Finger, Helwig, Selbständiger Kaufmann, geb. 1948 7260 Calw-Heumaden
15. Heinzinger, Heinz, Wagenführer, geb. 1941, 6800 Mannheim 1
16. Markstahler, Alexander, Obsthändler, geb. 1961, 7833 Endingen
17. Müller, Carl, Kaufmann, geb. 1933, 7107 Neckarsulm
18. Schmidt-Prange, Markus, Schreiner, geb. 1963, 7000 Stuttgart-Zuffenhausen
19. Jäger, Marion, Hausfrau, geb. 1957, 6800 Mannheim 31
20. Backfisch, Alfred, Beamter i.R., geb. 1922, 6930 Eberbach-Lindach
21. Boschert, Alfred, Kaufmännischer Angestellter, geb. 1938, 7602 Oberkirch

22. Giessler, Rudolf, Starkstromelektriker, geb. 1951, 7932 Munderkingen
23. Fleischer, Alfred, Rentner, geb. 1925, 7880 Bad Säckingen
24. Härle, Siegfried, Landwirt, geb. 1935, 7940 Riedlingen-Daugendorf
25. Lohrisch, Reinhart, EDV-Kaufmann, geb. 1947, 7640 Kehl am Rhein
26. Mager, Otto, Mechaniker, geb. 1940, 7212 Deißlingen
27. Lohrmann, Dietmar, Diplomwirtschaftsingenieur, geb. 1954, 7500 Karlsruhe 1
28. Schack, Willy, Fabrikant, geb. 1914, 7130 Mühlacker-Enzberg
29. Rötten, Peter, Rundfunk- und Fernsehtechniker, geb. 1935, 7520 Bruchsal
30. Wagner, Günter, Kaufmann, geb. 1946, 7853 Steinen
31. Waldenmaier, Heinrich, Handelsvertreter i.R., geb. 1914, 7014 Kornwestheim
32. Werner, Josef, Zuschneider, geb. 1915, 7031 Gäufelden-Öschelbronn
33. Bauer, Martha, Rentnerin, geb. 1929, 6944 Hemsbach
34. Kern, Bernd, Betriebswirt, geb. 1954, 7801 Ebringen
35. Förderer, Ralph-Armin, Industriekaufmann, geb. 1954, 7204 Wurmlingen
36. Krautloher, Bernd, Zimmermann, geb. 1966, 7000 Stuttgart 40
37. Dannenberg, Volker, Einzelhandelskaufmann, geb. 1957, 7119 Forchtenberg

Landesliste ÖDP

1. Dr.Dr.h.c. Pilch, Herbert, Universitätsprofessor, geb. 1927, 7801 Stegen-Wittental
2. Blanc, Otto, Landwirt, geb. 1924, 7134 Knittlingen
3. Opitz, Maria, Hauswirtschaftsmeisterin, geb. 1917, 7990 Friedrichshafen
4. Schad, Dieter, Diplomvolkswirt, geb. 1938, 7519 Walzbachtal-Wössingen
5. Gödrich, Heiderun, Bankfachwirtin, geb. 1939, 7853 Steinen
6. Vonessen, Franz, Universitätsprofessor, geb. 1923, 7801 Oberried
7. Kohut, Olga, Krankenschwester, geb. 1956, 7107 Bad Friedrichshall 2
8. Bentele Hermann, Oberstudienrat, geb. 1948, 7928 Giengen an der Brenz

Noch: Landesliste ÖDP

9. Höhndorf, Reiner, Diplomingenieur, geb. 1927, 7000 Stuttgart 1
10. Maisch, Günter, Rechtsanwalt, geb. 1927, 7140 Ludwigsburg
11. Schellhorn, Annemarie, Lehrerin a.D., geb. 1930, 7530 Pforzheim
12. Frietsch, Michael, Rechtsanwalt, geb. 1955, 7580 Bühl-Waldmatt
13. Schellhorn, Richard, Abiturient, geb. 1966, 7530 Pforzheim
14. Junghänel, Siegmар, Realschullehrer, geb. 1936, 6800 Mannheim 24
15. Schiffmann, Werner, Technischer Lehrer, geb. 1930, 7981 Horgenzell
16. Lutz, Johanna, Hausfrau, geb. 1923, 7530 Pforzheim
17. Hauser, Franz, Diplommusiklehrer, geb. 1919, 7143 Vaihingen an der Enz
18. Braun, Eugen, Kaufmann, geb. 1936, 7994 Langenargen
19. Hentschel, Hermann, Goldschmiedemeister, geb. 1941, 7853 Steinen
20. Schönberger, Andreas, Schüler, geb. 1968, 7000 Stuttgart 1
21. Förster, Michael Andreas, Student, geb. 1965, 7537 Remchingen-Wilferdingen
22. Reinders, Johannes, Kaufmann, geb. 1949, 7123 Sachsenheim 3

Landesliste Patrioten

1. Dr. Böttiger, Helmut, Verleger, geb. 1940, 6204 Taunusstein
2. Meixner, Max, Bauingenieur, geb. 1951, 6800 Mannheim 24
3. Cramer, Hartmut Journalist, geb. 1947, 6200 Wiesbaden
4. Müller, Siegfried, Lokführer, geb. 1934, 7140 Ludwigsburg
5. Tennenbaum, Rosa, Hausfrau, geb. 1952, 6200 Wiesbaden
6. Kunze, Wolfgang, Speditionskaufmann, geb. 1947, 6839 Oberhausen
7. Bäuerle, Dieter, Buchbinder, geb. 1954, 6200 Wiesbaden
8. Kleiner, Andreas, Student, geb. 1959, 7742 St. Georgen im Schwarzwald
9. Rasp, Werner, Opernsänger, geb. 1945, 7900 Ulm
10. Verges, Darina, Sekretärin, geb. 1948, 6900 Heidelberg
11. Häfele, Wilhelm, Kaufmann, geb. 1914, 7030 Böblingen
12. Beck, Gerlinde, Chefsekretärin, geb. 1946, 6900 Heidelberg
13. Werle, Josef, Maschinenbautechniker, geb. 1928, 6900 Heidelberg

c) Alphabetisches Verzeichnis der gewählten Bewerber

Lfd. Nr.	Name	Gewählt		Partei
		im Wahlkreis	auf Landesliste	
			Platz Nr.	
1	Abelein, Prof. Dr., Manfred	174		CDU
2	Adler, Brigitte		21	SPD
3	Antretter, Robert		15	SPD
4	Bachmaier, Hermann		16	SPD
5	Bangemann, Dr., Martin		1	FDP/DVP
6	Bindig, Rudolf		11	SPD
7	Bühler, Klaus Gustav	176		CDU
8	Bülow, Dr., Andreas von		13	SPD
9	Conradi, Peter		10	SPD
10	Czaja, Dr., Heribert	163		CDU
11	Däubler-Gmelin, Dr., Herta		2	SPD
12	Dörflinger, Werrier Georg	192		CDU
13	Ehrbar, Udo	178		CDU
14	Eid, Ursula		1	GRÜNE
15	Erler, Gernot		18	SPD
16	Feldmann, Dr., Olaf		6	FDP/DVP
17	Flinner, Dora		7	GRÜNE
18	Friedmann, Dr., Bernhard	177		CDU
19	Fuchtel, Hans-Joachim	184		CDU
20	Gallus, Georg		3	FDP/DVP
21	Grüner, Martin		4	FDP/DVP
22	Haar, Ernst		5	SPD
23	Häfele, Dr., Hansjörg	190		CDU
24	Hämmerle, Gerlinde		17	SPD
25	Hartenstein, Dr., Liesel		8	SPD
26	Haungs, Rainer	187		CDU
27	Hauser, Otto	165		CDU
28	Haussmann, Dr., Helmut		2	FDP/DVP
29	Heinrich, Ulrich		9	FDP/DVP
30	Hellwig, Dr., Renate	170		CDU
31	Hoss, Willi		6	GRÜNE
32	Huonker, Gunter		6	SPD
33	Jenninger, Dr., Philipp	172		CDU
34	Jung, Wilhelm	186		CDU
35	Kirschner, Klaus		9	SPD
36	Kohn, Roland		8	FDP/DVP
37	Kolb, Elmar	197		CDU
38	Laufs, Dr., Paul	168		CDU
39	Mechtersheimer, Dr., Alfred		2	GRÜNE
40	Miltner, Dr., Karl	181		CDU
41	Nagel, Werner	179		SPD
42	Odendahl, Doris		14	SPD
43	Oesterle-Schwerin, Jutta		3	GRÜNE
44	Petersen, Peter	164		CDU
45	Pfeifer, Anton	193		CDU
46	Repnik, Hans-Peter	191		CDU
47	Roth, Wolfgang		4	SPD
48	Ruf, Rudolf	175		CDU
49	Sauer, Roland	162		CDU
50	Sauter, Franz	189		CDU
51	Schäfer, Harald		3	SPD

Noch: Alphabetisches Verzeichnis der gewählten Bewerber

Lfd. Nr.	Name	Gewählt		Partei
		im Wahlkreis	auf Landesliste	
			Platz Nr.	
52	Schäuble, Dr., Wolfgang	188		CDU
53	Scheer, Dr., Hermann		7	SPD
54	Schmidbauer, Bernd	182		CDU
55	Schroeder, Dr., Conrad	185		CDU
56	Schulte, Dr., Dieter	173		CDU
57	Schwörer, Dr., Hermann	198		CDU
58	Seiler-Albring, Ursula		7	FDP/DVP
59	Soell, Dr., Hartmut		19	SPD
60	Spöri, Dr., Dieter		1	SPD
61	Stark, Dr., Anton	166		CDU
62	Stavenhagen, Dr., Lutz	183		CDU
63	Susset, Egon	171		CDU
64	Teubner, Maria Luise		4	GRÜNE
65	Todenhöfer, Dr., Jürgen	194		CDU
66	Vennegerts, Christa		5	GRÜNE
67	Waldburg-Zeil, Alois, Graf von	196		CDU
68	Weisskirchen, Gert		20	SPD
69	Weng, Dr., Wolfgang		5	FDP/DVP
70	Werner, Herbert	195		CDU
71	Wisniewski, Dr., Roswitha	180		CDU
72	Wissmann, Matthias	169		CDU
73	Wörner, Dr., Manfred	167		CDU
74	Zutt, Ruth		12	SPD