

**BAND
385**

STATISTIK VON BADEN-WÜRTTEMBERG

Personal im öffentlichen Dienst 1986

ISSN 0408 - 1714

Statistisches Landesamt Baden-Württemberg

Postfach 10 60 33 · 7000 Stuttgart 10

Tel.: (0711) 6465 - 1 · Telex 722815 stala d · Btx *64651 # · Telefax 6465440

Preis DM 15,—

zuzügl. Versandkosten

Nachdruck, auch im Auszug, nur mit Quellenangabe gestattet

Vorwort

In dem vorliegenden Band sind ausgewählte Ergebnisse der Erhebung über den Personalstand der öffentlichen Verwaltung in Baden-Württemberg am 30.6.1986 zusammengestellt.

Entsprechend dem im Gesetz über die Finanzstatistik von 1980, zuletzt geändert durch das Zweite Statistikbereinigungsgesetz von 1986, vorgeschriebenen Turnus wurde die Personalstandstatistik durchgeführt. Danach sind die Beschäftigten gegliedert nach Aufgabenbereichen, Geschlecht, Alter, Dienstverhältnis, Laufbahn- und vergleichbaren Vergütungsgruppen sowie nach Einstufung, Voll- und Teilzeitbeschäftigung nachzuweisen. Mit der Zusammenstellung dieser Daten kann dem Bedarf an Information über die personelle Struktur des unmittelbaren und mittelbaren öffentlichen Dienstes entsprochen werden. Wenn dies erst relativ spät möglich ist, so vorrangig deshalb, weil Probleme bei der Bereitstellung der Daten, die größtenteils auf maschinellen Datenträgern erfolgte, zu lösen waren.

Der vorliegende Band ermöglicht nicht nur eine Beobachtung der Struktur des Personalbestandes und hier vor allem dessen altersmäßiger Gliederung. Er enthält darüber hinaus lange Reihen über die Entwicklung der Beschäftigtenzahlen seit 1977. In diese langen Reihen – wie in den Regionalteil am Ende des Bandes – sind auch Daten über das in Baden-Württemberg beschäftigte Personal des Bundes einbezogen. Der Band wurde im Referat 51 "Öffentliche Finanzwirtschaft" zusammengestellt.

Stuttgart, im Dezember 1988

Statistische Landesamt
Baden-Württemberg

Prof. Dr. Max Wingen
Präsident

Inhalt

	Seite
Vorwort	3
Vorbemerkungen	8

Tabellen

I. Bundes- und Länderergebnisse

1. Beschäftigte des öffentlichen Dienstes in Bund und Ländern am 30. Juni 1986 nach Dienstverhältnis und Beschäftigungsbereichen	15
2. Beschäftigte des öffentlichen Dienstes in Bund und Ländern am 30. Juni 1986 nach Beschäftigungsbereichen und Dauer des Dienstverhältnisses	16
3. Beschäftigte des unmittelbaren öffentlichen Dienstes in den Ländern am 30. Juni 1986 nach Dienstverhältnis und Beschäftigungsbereichen	17
4. Vollzeitbeschäftigte der kommunalen Zweckverbände in den Ländern am 30. Juni 1986 nach Dienstverhältnis und Laufbahngruppen	20
5. Teilzeitbeschäftigte der kommunalen Zweckverbände in den Ländern am 30. Juni 1986 nach Dienstverhältnis und Laufbahngruppen	22

II. Landesergebnisse

a) Bedienstete des Landes, der Gemeinden (Gv) und der Sozialversicherungsträger

6. Vollzeitbeschäftigte des Bundes, des Landes und der Gemeinden (Gv) 1977 bis 1986 nach Beschäftigungsbereichen und Dienstverhältnis	29
7. Beschäftigte des Landes, der Gemeinden (Gv), der kommunalen Zweckverbände und der Sozialversicherungsträger am 30. Juni 1986 nach Beschäftigungsbereichen und Dienstverhältnis	32
8. Beschäftigte des Landes, der Gemeinden (Gv) und der Sozialversicherungsträger insgesamt am 30. Juni 1986 nach Altersgruppen und Dienstverhältnis	33
9. Vollzeitbeschäftigte des Landes, der Gemeinden (Gv) und der Sozialversicherungsträger insgesamt am 30. Juni 1986 nach Alters- und Laufbahngruppen	34
10. Teilzeitbeschäftigte T 1 des Landes, der Gemeinden (Gv) und der Sozialversicherungsträger insgesamt am 30. Juni 1986 nach Alters- und Laufbahngruppen	35
11. Auszubildendes Personal des Landes, der Gemeinden (Gv) und der Sozialversicherungsträger insgesamt am 30. Juni 1986 nach Beschäftigungsbereichen, Dienstverhältnis und Laufbahngruppen	36
12. Vollzeitbeschäftigte des Landes, der Gemeinden (Gv) und der Sozialversicherungsträger insgesamt am 30. Juni 1986 nach Einstufungen und Altersgruppen	37
13. Teilzeitbeschäftigte des Landes, der Gemeinden (Gv) und der Sozialversicherungsträger insgesamt am 30. Juni 1986 nach Einstufungen und Altersgruppen	39

b) Landesbedienstete

14. Beschäftigte des Landes am 30. Juni 1986 nach Altersgruppen und Dienstverhältnis	43
15. Beschäftigte der Verwaltung des Landes am 30. Juni 1986 nach Altersgruppen und Dienstverhältnis	44
16. Beschäftigte der rechtlich unselbständigen Wirtschaftsunternehmen des Landes am 30. Juni 1986 nach Altersgruppen und Dienstverhältnis	45
17. Beschäftigte der Krankenhäuser des Landes am 30. Juni 1986 nach Altersgruppen und Dienstverhältnis	46
18. Vollzeitbeschäftigte des Landes am 30. Juni 1986 nach Alters- und Laufbahngruppen	47
19. Teilzeitbeschäftigte T 1 des Landes am 30. Juni 1986 nach Alters- und Laufbahngruppen	48
20. Beschäftigte des Landes am 30. Juni 1986 nach Aufgabenbereichen und Dauer des Dienstverhältnisses	50
21. Vollzeitbeschäftigte des Landes am 30. Juni 1986 nach Aufgabenbereichen und Dauer des Dienstverhältnisses	54
22. Teilzeitbeschäftigte T 1 des Landes am 30. Juni 1986 nach Aufgabenbereichen und Dauer des Dienstverhältnisses	58
23. Teilzeitbeschäftigte T 2 des Landes am 30. Juni 1986 nach Aufgabenbereichen und Dauer des Dienstverhältnisses	60
24. Vollzeitbeschäftigte des Landes am 30. Juni 1986 nach Aufgabenbereichen, Dienstverhältnis und Laufbahngruppen	62
25. Teilzeitbeschäftigte T 1 des Landes am 30. Juni 1986 nach Aufgabenbereichen, Dienstverhältnis und Laufbahngruppen	66

	Seite
26. Vollzeitbeschäftigte des Landes am 30. Juni 1986 nach Einzelplänen/Kapiteln des Landeshaushalts, Dienstverhältnis und Laufbahngruppen	70
27. Teilzeitbeschäftigte T 1 des Landes am 30. Juni 1986 nach Einzelplänen/Kapiteln des Landeshaushalts, Dienstverhältnis und Laufbahngruppen	84
28. Vollzeitbeschäftigte des Landes am 30. Juni 1986 nach Aufgabenbereichen und Einstufungen – Beamte und Richter –	98
Noch: 28. Vollzeitbeschäftigte des Landes am 30. Juni 1986 nach Aufgabenbereichen und Einstufungen – Angestellte und Arbeiter –	100
29. Vollzeitbeschäftigte des Landes am 30. Juni 1986 nach Einstufungen und Altersgruppen	102
30. Teilzeitbeschäftigte des Landes am 30. Juni 1986 nach Einstufungen und Altersgruppen	104
c) Kommunalbedienstete	
31. Beschäftigte der Gemeinden (Gv) am 30. Juni 1986 nach Altersgruppen und Dienstverhältnis	107
32. Beschäftigte der Verwaltung der Gemeinden (Gv) am 30. Juni 1986 nach Altersgruppen und Dienstverhältnis	108
33. Beschäftigte der rechtlich unselbständigen Wirtschaftsunternehmen der Gemeinden (Gv) am 30. Juni 1986 nach Altersgruppen und Dienstverhältnis	109
34. Beschäftigte der Krankenhäuser der Gemeinden (Gv) am 30. Juni 1986 nach Altersgruppen und Dienstverhältnis	110
35. Vollzeitbeschäftigte der Gemeinden (Gv) am 30. Juni 1986 nach Alters- und Laufbahngruppen	111
36. Teilzeitbeschäftigte T 1 der Gemeinden (Gv) am 30. Juni 1986 nach Alters- und Laufbahngruppen	112
37. Beschäftigte der Gemeinden (Gv) am 30. Juni 1986 nach Aufgabenbereichen und Dauer des Dienstverhältnisses	114
38. Vollzeitbeschäftigte der Gemeinden (Gv) am 30. Juni 1986 nach Aufgabenbereichen und Dauer des Dienstverhältnisses	118
39. Teilzeitbeschäftigte T 1 der Gemeinden (Gv) am 30. Juni 1986 nach Aufgabenbereichen und Dauer des Dienstverhältnisses	122
40. Teilzeitbeschäftigte T 2 der Gemeinden (Gv) am 30. Juni 1986 nach Aufgabenbereichen und Dauer des Dienstverhältnisses	124
41. Vollzeitbeschäftigte der Gemeinden (Gv) am 30. Juni 1986 nach Aufgabenbereichen, Dienstverhältnis und Laufbahngruppen	126
42. Teilzeitbeschäftigte T 1 der Gemeinden (Gv) am 30. Juni 1986 nach Aufgabenbereichen, Dienstverhältnis und Laufbahngruppen	130
43. Vollzeitbeschäftigte der Gemeinden (Gv) am 30. Juni 1986 nach Aufgabenbereichen und Einstufungen – Beamte –	134
Noch: 43. Vollzeitbeschäftigte der Gemeinden (Gv) am 30. Juni 1986 nach Aufgabenbereichen und Einstufungen – Angestellte und Arbeiter –	136
44. Vollzeitbeschäftigte der Gemeinden (Gv) am 30. Juni 1986 nach Einstufungen und Altersgruppen	138
45. Teilzeitbeschäftigte der Gemeinden (Gv) am 30. Juni 1986 nach Einstufungen und Altersgruppen	140
46. Vollzeitbeschäftigte der Gemeinden (Gv) am 30. Juni 1986 nach Beschäftigungsbereichen, Gemeindegrößenklassen und Dienstverhältnis	141
47. Teilzeitbeschäftigte der Gemeinden (Gv) am 30. Juni 1986 nach Beschäftigungsbereichen, Gemeindegrößenklassen und Dienstverhältnis	143
d) Kommunalbedienstete der Zweckverbände und Gemeindeverwaltungsverbände	
48. Beschäftigte der kommunalen Zweckverbände am 30. Juni 1986 nach Altersgruppen und Dienstverhältnis	147
49. Vollzeitbeschäftigte der kommunalen Zweckverbände am 30. Juni 1986 nach Alters- und Laufbahngruppen	148
50. Teilzeitbeschäftigte T 1 der kommunalen Zweckverbände am 30. Juni 1986 nach Alters- und Laufbahngruppen	149
51. Vollzeitbeschäftigte der kommunalen Zweckverbände am 30. Juni 1986 nach Einstufungen und Altersgruppen	150
52. Teilzeitbeschäftigte der kommunalen Zweckverbände am 30. Juni 1986 nach Einstufungen und Altersgruppen	152
e) Bedienstete der Sozialversicherungsträger (mittelbarer öffentlicher Dienst)	
53. Beschäftigte der Sozialversicherungsträger am 30. Juni 1986 nach Altersgruppen und Dienstverhältnis	155
54. Vollzeitbeschäftigte der Sozialversicherungsträger am 30. Juni 1986 nach Alters- und Laufbahngruppen	156
55. Teilzeitbeschäftigte T 1 der Sozialversicherungsträger am 30. Juni 1986 nach Alters- und Laufbahngruppen	157
56. Vollzeitbeschäftigte der Sozialversicherungsträger am 30. Juni 1986 nach Einstufungen und Altersgruppen	158
57. Teilzeitbeschäftigte der Sozialversicherungsträger am 30. Juni 1986 nach Einstufungen und Altersgruppen	160
III. Regionalisierte Ergebnisse nach Kreisen	
58. Beschäftigte des Landes, der Gemeinden (Gv), der kommunalen Zweckverbände und der Sozialversicherungsträger in den Kreisen am 30. Juni 1986	163
59. Beschäftigte des Landes in den Kreisen am 30. Juni 1986 nach Dauer des Dienstverhältnisses	164
60. Beschäftigte der Gemeinden (Gv) in den Kreisen am 30. Juni 1986 nach Dauer des Dienstverhältnisses	169
61. Beschäftigte der kommunalen Zweckverbände in den Kreisen am 30. Juni 1986 nach Dauer des Dienstverhältnisses	173
62. Beschäftigte der Sozialversicherungsträger in den Kreisen am 30. Juni 1986 nach Dauer des Dienstverhältnisses	176

63. Vollzeitbeschäftigte des Landes, der Gemeinden (Gv), der kommunalen Zweckverbände und der Sozialversicherungsträger in den Kreisen am 30. Juni 1986	181
64. Teilzeitbeschäftigte T 1 des Landes, der Gemeinden (Gv), der kommunalen Zweckverbände und der Sozialversicherungsträger in den Kreisen am 30. Juni 1986	182
65. Vollzeitbeschäftigte des Landes in den Kreisen am 30. Juni 1986 nach Dauer des Dienstverhältnisses und Laufbahngruppen	183
66. Teilzeitbeschäftigte T 1 des Landes in den Kreisen am 30. Juni 1986 nach Dauer des Dienstverhältnisses und Laufbahngruppen	188
67. Vollzeitbeschäftigte der Gemeinden (Gv) in den Kreisen am 30. Juni 1986 nach Dauer des Dienstverhältnisses und Laufbahngruppen	192
68. Teilzeitbeschäftigte T 1 der Gemeinden (Gv) in den Kreisen am 30. Juni 1986 nach Dauer des Dienstverhältnisses und Laufbahngruppen	196
69. Vollzeitbeschäftigte der kommunalen Zweckverbände in den Kreisen am 30. Juni 1986 nach Dauer des Dienstverhältnisses und Laufbahngruppen	200
70. Teilzeitbeschäftigte T 1 der kommunalen Zweckverbände in den Kreisen am 30. Juni 1986 nach Dauer des Dienstverhältnisses und Laufbahngruppen	203
71. Vollzeitbeschäftigte der Sozialversicherungsträger in den Kreisen am 30. Juni 1986 nach Dauer des Dienstverhältnisses und Laufbahngruppen	206
72. Teilzeitbeschäftigte T 1 der Sozialversicherungsträger in den Kreisen am 30. Juni 1986 nach Dauer des Dienstverhältnisses und Laufbahngruppen	211
73. Beschäftigte des unmittelbaren Bundesdienstes in den Kreisen am 30. Juni 1986 nach Dauer des Dienstverhältnisses	215
74. Beschäftigte der Bundesbehörden und -gerichte in den Kreisen am 30. Juni 1986 nach Dauer des Dienstverhältnisses	220
75. Beschäftigte der Deutschen Bundesbahn in den Kreisen am 30. Juni 1986 nach Dauer des Dienstverhältnisses	225
76. Beschäftigte der Deutschen Bundespost in den Kreisen am 30. Juni 1986 nach Dauer des Dienstverhältnisses	230
77. Beschäftigte des mittelbaren Bundesdienstes in den Kreisen am 30. Juni 1986 nach Dauer des Dienstverhältnisses	235
78. Beschäftigte der Bundesanstalt für Arbeit in den Kreisen am 30. Juni 1986 nach Dauer des Dienstverhältnisses	240
79. Beschäftigte der Sozialversicherungsträger unter Aufsicht des Bundes (einschließlich Zusatzversorgung) in den Kreisen am 30. Juni 1986 nach Dauer des Dienstverhältnisses	245
80. Beschäftigte der Einrichtungen für Wissenschaft, Forschung und Entwicklung in den Kreisen am 30. Juni 1986 nach Dauer des Dienstverhältnisses	250

IV. Bedienstete aus sonstigen Bereichen

81. Beschäftigte der rechtlich selbständigen öffentlichen Wirtschaftsunternehmen am 30. Juni 1986 nach Dienstverhältnis	
a) staatlicher Bereich	255
b) kommunaler Bereich	255
82. Beschäftigte in Einrichtungen für Wissenschaft, Forschung und Entwicklung am 30. Juni 1986	255

Anhang

Finanzstatistikgesetz	259
Erhebungsbogen	264
Gliederung nach Aufgabenbereichen (Auszug)	268

Schaubilder

1. Personal des Landes Baden-Württemberg am 30. Juni 1986 nach ausgewählten Aufgabenbereichen, Voll- bzw. Teilzeitbeschäftigung und Geschlecht	49
2. Verteilung des Personals des Landes Baden-Württemberg auf ausgewählte Aufgabenbereiche am 30. Juni 1986	49
3. Personal der Gemeinden (Gv) in Baden-Württemberg am 30. Juni 1986 nach ausgewählten Aufgabenbereichen, Voll- bzw. Teilzeitbeschäftigung und Geschlecht	113
4. Verteilung des Personals der Gemeinden (Gv) in Baden-Württemberg auf ausgewählte Aufgabenbereiche am 30. Juni 1986	113

Vorbemerkungen

Rechtsgrundlage

Die Personalstandstatistik wurde auf Grund des § 7 Abs. 1 des Gesetzes über die Finanzstatistik in der Fassung vom 11. Juni 1980 (BGBl. S. 673, 782), zuletzt geändert durch das Zweite Statistikbereinigungsgesetz vom 19. Dezember 1986 (BGBl. I S. 2555) in Verbindung mit dem Gesetz über die Statistik für Bundeszwecke vom 22. Januar 1987 (BGBl. I S. 462, 565) durchgeführt. Die entsprechende Gesetzesbestimmung hat folgenden Wortlaut:

§ 7

(1) Die Statistiken des Personals (§ 2 Abs. 2 Nr. 4) erfassen:

1. für die Beschäftigten der in § 2 Abs. 1 Nr. 1 bis 6 bezeichneten juristischen Personen mit Ausnahme der Betriebskrankenkassen privater Unternehmen, der in § 2 Abs. 1 Nr. 7 bezeichneten Einrichtungen und Unternehmen sowie der in § 2 Abs. 1 Nr. 8 bezeichneten Krankenhäuser nach dem Stand vom 30. Juni in jedem Jahr die Art, den Umfang und die Dauer des Dienstverhältnisses, den Aufgabenbereich, das Geschlecht, die Laufbahngruppe, die Einstufung und das Alter;

Zweck

Durch diese Erhebung werden Strukturdaten, vor allem solche über die Altersschichtung, Geschlecht, sowie Besoldungs- und Vergütungsgruppen des Personals gewonnen. Der Bedarf an Personalstrukturdaten besteht in erster Linie bei der öffentlichen Verwaltung selbst, und zwar u.a. für personalwirtschaftliche Planungen, Fragen des Nachwuchsbedarfs, für die Weiterentwicklung des Laufbahn-, Besoldungs- und Tarifrechts. Daneben besteht ein Bedarf bei Kammern, Gewerkschaften und Verbänden für Zwecke der Marktforschung und der Berufsberatung. Schließlich liefert die Personalstrukturserhebung Unterlagen für die Volkswirtschaftliche Gesamtrechnung zur Errechnung des Beitrages des Staates zum Bruttoinlandsprodukt. Die letzten in dieser Tiefengliederung vorhandenen Daten stammen aus der Personalstandserhebung 1977; künftig fallen sie jährlich an.

Erhebungsumfang

Berichtskreis

Nach § 2 Abs. 2 Nr. 4 des FinanzstatG. waren berichtspflichtig alle Behörden, Krankenhäuser und Wirtschaftsunternehmen des Landes, die Gemeinden und die Gemeindeverbände mit deren Krankenhäusern und Wirtschaftsunternehmen, die kommunalen Zweckverbände und Gemeindeverwaltungsverbände, die Sozialversicherungsträger unter Landesaufsicht und die Träger der Zusatzversorgung. Weiter waren berichtspflichtig die rechtlich selbständigen Wirtschaftsunternehmen, beschränkt auf die Versorgungs-, Entsorgungs- und Verkehrsunternehmen mit einer Bilanzsumme von 5 Millionen DM und mehr, bei Wasserwerken von 2 Millionen DM.

Abgrenzung des Personals

Personal-Ist-Bestand

Nachzuweisen war das Personal, das am 30. Juni 1986 in einem direkten, grundsätzlich entgeltspflichtigen Dienst- bzw. Arbeitsvertragsverhältnis (einschl. Ausbildungsverhältnis) zu einer berichtspflichtigen Dienststelle stand und in der Regel Gehalt, Vergütung oder Lohn aus Haushaltsmitteln der Berichtsstelle erhielt (einschl. der Beschäftigten nach §§ 91 – 97 Arbeitsförderungsgesetz (AFG) in der Fassung vom 23. Juli 1979 (BGBl. I S. 1189).

Die Bediensteten werden nach dem Beschäftigungsumfang unterteilt in:

- **Vollzeitbeschäftigte** (mit einer regelmäßigen Arbeitszeit von z.B. 40 Stunden; bei Lehrkräften entsprechende Lehrstundenzahl) und
- **Teilzeitbeschäftigte**, wobei letztere zu unterscheiden sind in Teilzeitkräfte, die
 - mindestens mit der Hälfte (T 1) bzw.
 - mit weniger als der Hälfte (T 2) der

regelmäßigen Wochenarbeitszeit eines Vollzeitbeschäftigten tätig sind.

Neben den Dauerkräften sind auch die Beschäftigten in einem befristeten Dienst-/Arbeitsvertragsverhältnis (auf Zeit bzw. mit Zeitvertrag) und das Personal in Ausbildung zu erfassen.

Bedienstete, die **Mutterschaftsgeld** erhalten, sind ebenso in den Personal-Ist-Bestand einzubeziehen, wie Beschäftigte, die wegen längerer Arbeitsunfähigkeit **Krankengeld** erhalten.

Abgeordnete Beamte sind von der Berichtsstelle zu melden, die die Bezüge am Berichtsstichtag zahlt.

Nicht zum Personal-Ist-Bestand gehören:

- **Ohne Bezüge** beurlaubte Beamte, Angestellte und Arbeiter.

Bei Beamten: Beurlaubungen für eine Tätigkeit außerhalb der Verwaltung des Dienstherrn, aus arbeitsmarktpolitischen Gründen (§ 72a Abs. 1 Nr. 2, 3 BBG), zur Betreuung und Pflege von Kindern oder pflegebedürftigen sonstigen Angehörigen (§ 79a BBG), zur Ausübung eines Mandats (§§ 89 Abs. 2 und 89a BBG), zur Erziehung eines Kindes (§ 1 ErzUrlV) oder zur Ableistung des Grundwehrdienstes bzw. Zivildienstes.

Bei Angestellten und Arbeitern: Beurlaubung zur Erziehung eines Kindes (§ 16 BErzGG), zur Ableistung des Grundwehrdienstes bzw. Zivildienstes oder analoge Anwendung beamtenrechtlicher Bestimmungen in Verbindung mit § 50 BAT.

- Kräfte, die ausschließlich und direkt aus Drittmitteln bezahlt werden. Entscheidend für die Nichteinbeziehung ist, daß die Drittmittel nicht über den Haushalt der Berichtsstelle laufen, sondern den Beschäftigten direkt von dritter Seite ausbezahlt werden.

- Ehrenamtlich Beschäftigte.
- in **Nebenamt/Nebenbeschäftigung** an weiterer Stelle des öffentlichen Dienstes (im Sinne des § 2 Abs. 1 Nr. 1 bis 8 FinStatG) Tätige (Kräfte, die als Vollzeitbeschäftigte in einer Hauptbeschäftigung im öffentlichen Dienst und daneben noch in einer Nebentätigkeit Dienst leisten). Sie werden nur bei ihrer Hauptbeschäftigungsstelle einmalig erfaßt.
- Bedienstete in einem indirekten Beschäftigungsverhältnis zur Beschäftigungsstelle (z.B. Krankenschwestern, die nicht aufgrund eines Einzeldienstvertrages, sondern eines Kollektivvertrages mit einem Mutterhaus beschäftigt werden).
- Beschäftigte mit Werkvertrag

Gruppierung nach dem Dienstverhältnis

Beamte

Alle Bedienstete, die – auf Lebenszeit, Zeit, Probe, Widerruf – durch eine Ernennungsurkunde in das Beamtenverhältnis berufen worden sind: planmäßige Beamte, beamtete Hilfskräfte, Beamte im Vorbereitungsdienst.

Den Beamten sind hier auch Ministerpräsidenten, Minister, und parlamentarische Staatssekretäre zuzurechnen; Bürgermeister und Beigeordnete sind ebenfalls (als Wahlbeamte) zu erfassen, wenn sie hauptamtlich (nicht ehrenamtlich) als Leiter einer Verwaltung bzw. von Teilen einer Verwaltung tätig sind.

Nicht als Beamte nachzuweisen sind:

- wiederbeschäftigte Ruhestandsbeamte (z.B. Lehrer), die nach angestelltenrechtlichen Grundsätzen beschäftigt sind. Sie werden als Angestellte nachgewiesen,
- Angestellte, die Bezüge nach einem Besoldungsgesetz erhalten. Sie sind ebenfalls den Angestellten zuzuordnen (Dienstordnungsangestellte der Sozialversicherungsträger vgl. Nr. 6.3)
- Kräfte in einem öffentlich-rechtlichen Ausbildungsverhältnis (Dienstanfänger), soweit noch nicht Beamte mit Ernennungsurkunde. Sie werden den Angestellten zugeordnet.

Richter

Alle Berufsrichter im Sinne des Deutschen Richtergesetzes in der Fassung vom 19. April 1972 (BGBl. I S. 713), auch wenn sie nicht bei Gerichten, sondern z.B. bei Ministern tätig sind; auch zu "Richtern auf Probe" ernannte Gerichtsassessoren.

Hier sind nicht nachzuweisen:

- Richter an Gemeindegerichten (§ 119 Deutsches Richtergesetz in Verbindung mit § 14 Nr. 2 Gerichtsverfassungsgesetz)
- Richter kraft Auftrags und Staatsanwälte; sie sind statusmäßig Beamte und dort nachzuweisen.

Dienstordnungsangestellte

Angestellte mit Beamtenbesoldung bei den Sozialversicherungsträgern.

DO-Angestellte sind, soweit sie nicht gesondert ausgewiesen werden, den Angestellten zugeordnet worden.

Angestellte

In einem privatrechtlichen Arbeitsvertragsverhältnis Beschäftigte, die in der Regel in der Rentenversicherung für Angestellte versicherungspflichtig und nicht Lohnempfänger sind, einschließlich Angestellte in Ausbildung.

In der Rentenversicherung für Arbeiter versicherte Meister (z.B. Handwerks-, Industrie-, Maschinen-, Gärtnermeister) und Beschäftigte mit einer Tätigkeit in einem Fachgebiet des Garten- bzw. Landwirtschaftsbaus sowie Arbeiter, die aufgrund langjähriger Zugehörigkeit zum Betrieb in das Angestelltenverhältnis übernommen wurden, sind den Angestellten zuzuordnen, soweit ihre Tätigkeit in den Vergütungsordnungen der Tarifverträge für Angestellte aufgeführt ist.

Bedienstete in einem öffentlich-rechtlichen Ausbildungsverhältnis (Dienstanfänger) sind den Angestellten zuzuordnen, soweit sie nicht durch eine Ernennungsurkunde zu Beamten auf Widerruf ernannt sind (vgl. auch Nr. 6.1); ebenso Angestellte, die Bezüge nach einer Besoldungsordnung (= außertarifliche Angestellte) erhalten, soweit nicht Dienstordnungsangestellte (vgl. Nr. 6.3).

Arbeiter

Im privatrechtlichen Arbeitsvertragsverhältnis Beschäftigte, die Lohnempfänger und in der Rentenversicherung für Arbeiter versicherungspflichtig sind, einschl. Auszubildende.

Personal in Ausbildung

Maßgebend für die Zuordnung zum Personal in Ausbildung ist die Bezahlung von Anwärterbezügen bzw. einer Ausbildungsvergütung (einschl. Ausbildungsgeld bei Krankenpflegepersonal in Ausbildung) sowie das Vorliegen eines Ausbildungsverhältnisses.

Bedienstete mit Zeitvertrag

Angestellte und Arbeiter in einem Vertragsverhältnis auf Zeit (befristetes Arbeitsverhältnis): z.B. Beschäftigte nach §§ 91 – 97 Arbeitsförderungsgesetz, Bedienstete mit Aufgaben von begrenzter Dauer, Aushilfspersonal, Saisonkräfte, Werkstudenten; in der Regel aus einmaligen Mitteln bezahlte Kräfte

Hier sind nicht nachzuweisen:

- In der Probezeit im Rahmen eines unbefristeten Arbeitsverhältnisses Beschäftigte; sie sind den Dauerkräften zuzurechnen.

AFG-Beschäftigte

Beschäftigte nach §§ 91 – 97 Arbeitsförderungsgesetz.

Beschäftigungs-/Aufgabenbereich

Die Beschäftigungsbereiche gliedern sich in Verwaltung, rechtlich unselbständige Wirtschaftsunternehmen und Krankenhäuser. Die weitere Untergliederung in Aufgabenbereiche wurde in Abstimmung mit der Finanzstatistik auf der Grundlage des geltenden staatlichen Funktionenplans bzw. des kommunalen Gliederungsplans vorgenommen.

Die Zusammenfassung der staatlichen und kommunalen Aufgabenbereiche wurde entsprechend dem Schlüssel der Finanzstatistik vorgenommen.

Verwaltung

Alle Behörden, Gerichte und Einrichtungen (ohne rechtlich unselbständige Wirtschaftsunternehmen), für die in den Haushaltsplänen des Landes, der Gemeinden und Gemeindeverbände sowie der kommunalen Zweckverbände Ausgaben und Einnahmen veranschlagt wurden.

Rechtlich unselbständige Wirtschaftsunternehmen

Zu den rechtlich unselbständigen Wirtschaftsunternehmen zählen die Regie- und Eigenbetriebe der öffentlichen Hand.

Krankenhäuser

Hier werden alle Krankenhäuser, die ihr Rechnungswesen auf kaufmännische Buchführung umgestellt haben, nachgewiesen.

Erhebungsverfahren

Die Personalstandstatistik wurde erstmals überwiegend im Datenträgeraustausch abgewickelt. Nur diejenigen Berichtsstellen, die nicht über automatisierte Personal- oder Besoldungsdateien verfügten, mußten Erhebungsbogen mit Individualdaten (vgl. Anhang) ausfüllen. Nur bei den rechtlich selbständigen Wirtschaftsunternehmen wurde auf die Erhebung von Individualdaten verzichtet; bei ihnen wurden lediglich Summen abgefragt.

Einwohnerzahlen

Für die Zuordnung der Gemeinden zu den Gemeindegrößenklassen ist die Einwohnerzahl vom 30.6.1986 und der Gebietsstand vom 31.12.1986 maßgebend.

Methodische Hinweise

Die Besoldungsgruppen der Beamten (Besoldungsordnungen A, B, H und R) und die Vergütungsgruppen der Angestellten (BAT, Kr.) wurden zu Laufbahngruppen wie folgt zusammengefaßt:

Laufbahngruppe	Beamte und Richter	DO-Ang.	Ange-stellte (BAT)	Kranken-pflege-personal (Kr.)
	Besoldungs- bzw. Vergütungsgruppe			
Höherer Dienst	B, R, H A 16 - 13	freie Ver-einbarung A 16 - 13	I-II	—
Gehobener Dienst	A 14 S/L — 9	A 14 S - 9	II S-Vb	XII-VII
Mittlerer Dienst	A 9 S-5	A 9 S-5	Vb S-VIII	VI - II
Einfacher Dienst	A 5 S-1	A 5 S-1	VIII S-X	I

Die Spitzenämter bzw. herausgehobene Vergütungsgruppen wurden entsprechend der laufbahnmäßigen Zugehörigkeit den Laufbahngruppen zugeordnet.

Abweichende Bezahlungsarten wurden der Höhe der Bezüge nach zu den Laufbahn- bzw. Vergütungsgruppen zugeordnet.

Die Beamten und Angestellten in Ausbildung wurden entsprechend dem Ausbildungsziel den einzelnen Laufbahngruppen zugeordnet.

Allgemeine Hinweise

Weitere regelmäßige Angaben über das "Personal des öffentlichen Dienstes" erscheinen in folgenden Publikationen: Fachserie 14, Reihe 6 Finanzen und Steuern, Statistisches Bundesamt: Wiesbaden W. Kohlhammer GmbH Stuttgart und Mainz.

Statistische Berichte, Finanzen und Steuern Artikel-Nr. 3928, L III 2 - j I, Statistisches Landesamt Baden-Württemberg. Statistik von Baden-Württemberg Band ... Die öffentliche Finanzwirtschaft, Statistisches Landesamt Baden-Württemberg. Kurze Abhandlungen erfolgen unregelmäßig in Wirtschaft und Statistik (z.B. Personal des öffentlichen Dienstes am 30. Juni 1985 in W. Sta 6/1986 S. 429 ff.) sowie in Baden-Württemberg in Wort und Zahl (z.B. Personal im öffentlichen Dienst 1986 in Baden-Württemberg in Wort und Zahl 3/88).

Abkürzungen und Zeichenerklärung

- Gv = Gemeindeverbände
- GVV = Gemeindeverwaltungsverbände
- = Nichts vorhanden
- . = Angaben nicht möglich, weil der Nachweis fehlt oder die Voraussetzung für die Fragestellung nicht gegeben ist.
- x = Eintragung aus sachlichen Gründen nicht möglich.

Abweichungen in den Summen erklären sich durch Runden der Zahlen.

Tabellenteil

I. Bundes - und Länderergebnisse

1. Beschäftigte des öffentlichen Dienstes in Bund und Ländern am 30. Juni 1986 nach Dienstverhältnis und Beschäftigungsbereichen

Dienstverhältnis (i = insgesamt, w = weiblich)		Insgesamt	Unmittelbarer öffentlicher Dienst							Mittel- barer öffent- licher Dienst	
			zusammen	Gebietskörperschaften			kommunale Zweck- ver- bände	Deutsche Bundes- bahn	Deutsche Bundes- post		
				zusammen	Bund ¹⁾	Länder					Gemein- den/Cv.
Beschäftigte											
Beamte und Richter	i	1 838 762	1 811 182	1 330 788	114 053	1 063 150	153 585	2 240	164 182	313 972	27 580
	w	480 864	472 882	396 532	8 205	353 604	34 723	229	5 736	70 385	7 982
Angestellte ²⁾	i	1 708 780	1 505 863	1 417 002	102 552	652 390	662 060	28 405	6 940	53 516	202 917
	w	1 028 389	913 714	849 598	55 713	380 711	413 174	16 629	4 214	43 273	114 675
Arbeiter	i	1 077 017	1 056 131	759 331	114 029	206 158	439 144	18 107	116 964	161 729	20 886
	w	386 088	369 565	284 496	21 273	75 407	187 816	8 591	7 889	68 589	16 523
Insgesamt	i	4 624 559	4 373 176	3 507 121	330 634	1 921 698	1 254 789	48 752	288 086	529 217	251 383
	w	1 895 341	1 756 161	1 530 626	85 191	809 722	635 713	25 449	17 839	182 247	139 180
Vollzeitbeschäftigte											
Beamte und Richter	i	1 691 142	1 664 348	1 194 515	113 209	932 301	149 005	2 184	163 499	304 150	26 794
	w	346 346	339 126	273 149	7 463	235 103	30 583	183	5 099	60 695	7 220
Angestellte ²⁾	i	1 332 494	1 147 528	1 087 281	89 490	463 646	534 145	22 975	6 272	31 000	184 966
	w	733 930	636 817	599 560	43 040	257 456	299 064	11 871	3 549	21 837	97 113
Arbeiter	i	802 750	792 473	560 922	109 104	163 603	288 215	11 269	115 276	105 006	10 277
	w	134 861	128 784	104 698	16 555	35 762	52 381	2 353	6 262	15 471	6 077
Zusammen	i	3 826 386	3 604 349	2 842 718	311 803	1 559 550	971 365	36 428	285 047	440 156	222 037
	w	1 215 137	1 104 727	977 407	67 058	528 321	382 028	14 407	14 910	98 003	110 410
Teilzeitbeschäftigte											
Beamte und Richter	i	147 620	146 834	136 273	844	130 849	4 580	56	683	9 822	786
	w	134 518	133 756	123 383	742	118 501	4 140	46	637	9 690	762
Angestellte ²⁾	i	376 286	358 335	329 721	13 062	188 744	127 915	5 430	668	22 516	17 951
	w	294 459	276 897	250 038	12 673	123 255	114 110	4 758	665	21 436	17 562
Arbeiter	i	274 267	263 658	198 409	4 925	42 555	150 929	6 838	1 688	56 723	10 609
	w	251 227	240 781	179 798	4 718	39 645	135 435	6 238	1 627	53 118	10 446
Zusammen	i	798 173	768 827	664 403	18 831	362 148	283 424	12 324	3 039	89 061	29 346
	w	680 204	651 434	553 219	18 133	281 401	253 685	11 042	2 929	84 244	28 770
davon Teilzeitbeschäftigte T 1											
Beamte und Richter	i	147 620	146 834	136 273	844	130 849	4 580	56	683	9 822	786
	w	134 518	133 756	123 383	742	118 501	4 140	46	637	9 690	762
Angestellte ²⁾	i	274 434	256 850	236 596	12 957	120 745	102 894	4 082	668	15 504	17 584
	w	248 851	231 558	212 071	12 622	101 941	97 508	3 874	665	14 948	17 293
Arbeiter	i	192 238	186 215	137 887	3 756	35 563	98 568	3 591	1 210	43 527	6 023
	w	180 197	174 229	128 880	3 664	33 748	91 468	3 370	1 190	40 789	5 968
Zusammen	i	614 292	589 899	510 756	17 557	287 157	206 042	7 729	2 561	68 853	24 393
	w	563 566	539 543	464 334	17 028	254 190	193 116	7 290	2 492	65 427	24 023
Teilzeitbeschäftigte T 2											
Angestellte	i	101 852	101 485	93 125	105	67 999	25 021	1 348	.	7 012	367
	w	45 608	45 339	37 967	51	21 314	16 602	884	.	6 488	269
Arbeiter	i	82 029	77 443	60 522	1 169	6 992	52 361	3 247	478	13 196	4 586
	w	71 030	66 552	50 918	1 054	5 897	43 967	2 868	437	12 329	4 478
Zusammen	i	183 881	178 928	153 647	1 274	74 991	77 382	4 595	478	20 208	4 953
	w	116 638	111 891	88 885	1 105	27 211	60 569	3 752	437	18 817	4 747

1) Ohne Soldaten. - 2) Einschließlich Dienstordnungsangestellte bei Sozialversicherungsträgern.

2. Beschäftigte des öffentlichen Dienstes in Bund und Ländern am 30. Juni 1986 nach Beschäftigungsbereichen und Dauer des Dienstverhältnisses

Beschäftigungs- bereich (i = insgesamt, w = weiblich)	Beschäftigte				Vollzeitbeschäftigte				Teilzeitbeschäftigte			
	insgesamt	Dauer- kräfte	Personal		zusammen	Dauer- kräfte	Personal		zusammen	Dauer- kräfte	Personal mit Zeit- vertrag	
			in Aus- bildung	mit Zeit- vertrag			in Aus- bildung	mit Zeit- vertrag				
Öffentlicher Dienst												
Beamte und Richter	i w	1 838 762 480 864	1 726 671 429 623	112 091 51 241	.	1 691 142 346 346	1 579 051 295 105	112 091 51 241	.	147 620 134 518	147 620 134 518	.
Angestellte ¹⁾	i w	1 708 780 1 028 389	1 414 216 861 970	108 563 83 691	186 001 82 728	1 332 494 733 930	1 136 417 608 098	108 563 83 691	87 514 42 141	376 286 294 459	277 799 253 872	90 487 40 587
Arbeiter	i w	1 077 017 386 088	944 177 352 560	62 541 10 847	70 299 22 681	802 750 134 861	692 373 116 201	62 541 10 847	47 836 7 813	274 267 251 227	251 804 236 359	22 463 14 868
Insgesamt	i w	4 624 559 1 895 341	4 085 064 1 644 153	283 195 145 779	256 300 105 409	3 826 386 1 215 137	3 407 841 1 019 404	283 195 145 779	135 350 49 954	798 173 680 204	677 223 624 749	120 950 55 455
Unmittelbarer öffentlicher Dienst												
Gebietskörper- schaften	i w	3 507 121 153 626	3 053 562 1 315 300	219 846 125 355	233 713 89 971	2 842 718 977 407	2 501 796 810 303	219 846 125 355	121 076 41 749	664 403 553 219	551 766 504 997	112 637 48 222
Bund ²⁾	i w	330 634 85 191	311 022 78 610	14 950 4 137	4 662 2 444	311 803 67 058	293 021 61 141	14 950 4 137	3 832 1 780	18 831 18 133	18 001 17 469	830 664
Länder	i w	1 921 698 809 722	1 650 675 690 691	126 414 66 249	144 609 52 782	1 559 550 528 321	1 377 247 441 536	126 414 66 249	55 889 20 536	362 148 281 401	273 428 249 155	88 720 32 246
Gemeinden/Gv.	i w	1 254 789 635 713	1 091 865 545 999	78 482 54 969	84 442 34 745	971 365 382 028	831 528 307 626	78 482 54 969	61 355 19 433	283 424 253 685	260 337 238 373	23 087 14 312
Kommunale Zweckverbände	i w	48 752 25 449	42 224 21 775	2 874 2 068	3 654 1 606	36 428 14 407	30 716 11 331	2 874 2 068	2 838 1 008	12 324 11 042	11 508 10 444	816 598
Deutsche Bundesbahn	i w	288 086 17 839	274 335 15 734	13 626 2 088	125 17	285 047 14 910	271 334 12 819	13 626 2 088	87 3	3 039 2 929	3 001 2 915	36 14
Deutsche Bundespost	i w	529 217 182 247	490 353 168 809	29 617 6 584	9 247 6 854	440 156 98 003	407 266 6 584	29 617 6 584	3 273 1 620	89 061 84 244	43 087 79 010	5 974 5 234
Zusammen	i w	4 373 176 1 756 161	3 860 474 1 521 618	265 963 136 095	246 739 98 448	3 604 349 1 104 727	3 211 112 924 252	265 963 136 095	127 274 44 380	768 827 651 434	649 362 597 366	119 465 54 068
Beamte und Richter	i w	1 811 182 472 882	1 701 917 423 122	109 265 49 760	- -	1 664 348 339 126	1 555 083 289 366	109 265 49 760	- -	146 834 133 756	146 834 133 756	- -
Angestellte	i w	1 505 863 913 714	1 234 550 761 874	94 215 75 516	177 098 76 324	1 147 528 636 817	973 537 524 488	94 215 75 516	79 776 36 813	358 335 276 897	261 013 237 386	97 322 39 511
Arbeiter	i w	1 056 131 369 565	924 007 336 622	62 483 10 819	69 641 22 124	792 473 128 784	682 492 110 398	62 483 10 819	47 498 7 567	263 658 240 781	241 515 226 224	22 143 14 557
Mittelbarer öffentlicher Dienst												
Sozialversiche- rungsträger ³⁾	i w	184 545 104 167	167 665 93 907	13 121 7 471	3 759 2 789	163 457 83 530	147 312 73 923	13 121 7 471	3 024 2 136	21 088 20 637	20 353 19 984	735 653
Bundesanstalt für Arbeiter	i w	65 400 34 353	55 540 28 002	4 100 2 207	5 760 4 144	57 239 26 314	48 128 20 697	4 100 2 207	5 011 3 410	8 161 8 039	7 412 7 305	749 734
Träger der Zusatz- versorgung ⁴⁾	i w	1 438 660	1 385 626	11 6	42 28	1 341 566	1 289 532	11 6	41 28	97 94	96 94	1 -
Zusammen	i w	251 383 139 180	224 590 122 535	17 232 9 684	9 561 6 961	222 037 110 410	196 729 95 152	17 232 9 684	8 076 5 574	29 346 28 770	27 861 27 383	1 485 1 387
Beamte	i w	27 580 7 982	24 754 6 501	2 826 1 481	- -	26 794 7 220	23 968 5 739	2 826 1 481	- -	786 762	786 762	- -
Angestellte ¹⁾	i w	202 917 114 675	179 666 100 096	14 348 8 175	8 903 6 404	184 966 97 113	162 880 83 610	14 348 8 175	7 738 5 328	17 951 17 562	16 786 16 486	1 165 1 076
Arbeiter	i w	20 886 16 523	20 170 15 938	58 28	658 557	10 277 6 077	9 881 5 803	58 28	336 246	10 609 10 446	10 289 10 135	320 311

1) Einschließlich Dienstordnungsangestellte. - 2) Ohne Soldaten. - 3) Unter Aufsicht des Bundes und der Länder. - 4) Des Bundes, der Länder und Gemeinden.

3. Beschäftigte des unmittelbaren öffentlichen Dienstes in den Ländern am 30. Juni 1986 nach Dienstverhältnis und Beschäftigungsbereichen

Dienstverhältnis Beschäftigungsbereich (i = insgesamt, w = weiblich)		Insgesamt	Schles- wig- Hol- stein	Nieder- sachsen	Nord- rhein- West- falen	Hessen	Rhein- land- Pfalz	Baden- Würt- tem- berg	Bayern	Saar- land	Ham- burg	Bremen	Berlin West	Aus- land
Beschäftigte														
Beamte und Richter	i	1 811 182	72 922	202 261	468 693	171 817	103 678	260 874	317 650	32 073	69 475	27 818	80 835	3 086
	w	472 882	18 361	51 281	136 421	41 904	23 113	69 856	74 100	6 935	19 892	6 224	24 536	259
Bund	i	114 053	9 895	14 856	29 117	11 383	7 990	8 637	18 497	1 611	3 755	1 793	4 062	2 457
	w	8 205	442	694	2 750	1 007	573	672	982	73	323	104	350	235
Länder	i	1 063 150	41 112	119 514	265 122	91 614	59 410	164 014	179 610	18 356	43 790	17 261	63 347	-
	w	353 604	14 424	40 543	99 823	29 406	17 405	53 905	53 488	4 875	14 251	4 811	20 673	-
Gemeinden/Gv.	i	153 585	6 010	16 239	58 096	12 438	8 155	20 365	30 163	2 119	-	-	-	-
	w	34 723	1 267	3 276	14 638	2 501	1 135	4 885	6 685	336	-	-	-	-
kommunale Zweckverbände	i	2 240	22	101	272	218	54	359	1 199	15	-	-	-	-
	w	229	3	5	30	28	-	55	108	-	-	-	-	-
Deutsche Bundesbahn	i	164 152	4 129	18 651	38 682	19 418	10 872	22 988	33 720	4 192	7 475	3 220	206	629
	w	5 736	204	546	1 378	631	444	733	1 105	150	418	83	20	24
Deutsche Bundespost	i	313 972	11 754	32 900	77 404	36 746	17 197	44 511	54 461	5 780	14 455	5 544	13 220	-
	w	70 385	2 021	6 217	17 802	8 331	3 556	9 606	11 732	1 501	4 900	1 226	3 493	-
Angestellte	i	1 505 863	68 280	188 017	357 588	148 688	79 133	218 539	241 823	23 431	60 005	22 330	95 465	2 564
	w	913 714	40 714	111 804	196 736	90 872	46 555	144 989	155 183	12 940	38 960	14 170	58 824	1 967
Bund	i	102 552	9 203	15 940	24 540	9 604	9 349	7 838	13 918	781	2 915	925	4 998	2 541
	w	55 713	4 647	7 348	14 276	5 117	4 535	4 575	8 043	393	1 621	414	2 794	1 950
Länder	i	652 390	26 039	75 071	136 325	53 128	31 107	75 238	82 228	11 714	52 951	20 222	88 367	-
	w	380 711	15 171	41 882	69 932	30 082	18 097	46 421	51 526	6 386	34 063	12 862	54 289	-
Gemeinden (Gv.)	i	662 060	30 280	87 658	176 537	76 374	35 067	124 155	122 574	9 415	-	-	-	-
	w	413 174	18 892	55 751	98 119	49 090	21 201	85 604	79 336	5 181	-	-	-	-
kommunale Zweckverbände	i	28 405	720	3 109	6 354	1 671	582	2 244	13 232	493	-	-	-	-
	w	16 629	401	1 742	3 606	621	336	978	8 765	180	-	-	-	-
Deutsche Bundesbahn	i	6 940	148	589	1 582	1 008	272	808	1 632	170	592	65	51	23
	w	4 214	68	381	933	571	182	536	1 015	95	344	41	31	17
Deutsche Bundespost	i	53 516	1 890	5 650	12 250	6 903	2 756	8 256	8 239	858	3 547	1 118	2 049	-
	w	43 273	1 535	4 700	9 870	5 391	2 204	6 875	6 498	705	2 932	853	1 710	-
Arbeiter	i	1 056 131	54 427	128 689	221 334	100 972	63 639	159 979	192 433	19 392	35 503	18 122	59 439	2 202
	w	369 565	17 782	45 280	77 968	34 244	20 161	64 147	63 885	6 402	13 744	7 097	18 687	168
Bund	i	114 029	16 391	25 915	16 108	6 354	10 226	9 142	20 295	1 715	1 936	1 437	2 861	1 649
	w	21 273	2 459	3 837	3 074	1 485	1 631	2 156	4 331	198	641	167	1 175	119
Länder	i	206 158	6 637	18 160	17 770	17 570	10 432	25 393	27 218	3 702	18 286	10 214	50 776	-
	w	75 407	2 515	5 983	6 723	6 155	3 281	10 042	9 306	1 754	8 625	5 554	15 469	-
Gemeinden/Gv.	i	439 144	20 810	55 992	116 608	44 752	26 599	80 349	85 619	8 415	-	-	-	-
	w	187 816	9 388	27 689	48 693	18 214	10 684	37 839	32 075	3 234	-	-	-	-
kommunale Zweckverbände	i	18 107	1 045	1 545	3 162	1 176	1 456	1 598	7 770	355	-	-	-	-
	w	8 591	592	591	940	220	203	583	5 408	54	-	-	-	-
Deutsche Bundesbahn	i	116 964	3 382	11 858	28 136	14 408	5 700	16 226	24 731	3 089	5 632	3 185	64	553
	w	7 889	229	699	1 643	808	440	1 407	1 891	218	379	119	7	49
Deutsche Bundespost	i	161 729	6 162	15 219	39 550	16 712	9 226	27 271	26 800	2 116	9 649	3 286	5 738	-
	w	68 589	2 599	6 481	16 895	7 362	3 922	12 120	10 874	944	4 099	1 257	2 036	-
Insgesamt	i	4 373 176	195 629	518 967	1 047 615	421 477	246 450	639 392	751 906	74 896	164 983	68 270	235 739	7 852
	w	1 756 161	76 857	208 365	411 125	167 020	89 829	278 992	293 168	26 277	72 596	27 491	102 047	2 394
Bund	i	330 634	35 489	56 711	69 765	27 341	27 565	25 617	52 710	4 107	8 606	4 155	11 921	6 647
	w	85 191	7 548	11 879	20 100	7 609	6 739	7 403	13 356	664	2 585	685	4 319	2 304
Länder	i	1 921 698	73 788	212 745	419 217	162 312	100 949	264 645	289 056	33 772	115 027	47 697	202 490	-
	w	809 722	32 110	88 408	176 478	65 643	38 783	110 368	114 320	13 015	56 939	23 227	90 431	-
Gemeinden/Gv.	i	1 254 789	57 100	159 889	351 241	133 564	69 821	224 869	238 356	19 949	-	-	-	-
	w	635 713	29 547	86 716	161 450	69 805	33 020	128 328	118 096	8 751	-	-	-	-
kommunale Zweckverbände	i	48 752	1 787	4 755	9 788	3 065	2 092	4 201	22 201	863	-	-	-	-
	w	25 449	996	2 338	4 576	869	539	1 616	14 281	234	-	-	-	-
Deutsche Bundesbahn	i	288 086	7 659	31 098	68 400	34 834	16 844	40 022	60 083	7 451	13 699	6 470	321	1 205
	w	17 839	501	1 626	3 954	2 010	1 066	2 676	4 011	463	1 141	243	56	90
Deutsche Bundespost	i	529 217	19 806	53 769	129 204	60 361	29 179	80 038	89 500	8 754	27 651	9 948	21 007	-
	w	182 247	6 155	17 398	44 567	21 084	9 682	28 601	29 104	3 150	11 931	3 336	7 239	-

Noch: 3. Beschäftigte des unmittelbaren öffentlichen Dienstes in den Ländern am 30. Juni 1986 nach Dienstverhältnis und Beschäftigungsbereichen

Dienstverhältnis Beschäftigungsbereich (i = insgesamt, w = weiblich)		Insgesamt	Schles- wig- Hol- stein	Nieder- sachsen	Nord- rhein- West- falen	Hessen	Rhein- land- Pfalz	Baden- Würt- tem- berg	Bayern	Saar- land	Ham- burg	Bremen	Berlin West	Aus- land
Vollzeitbeschäftigte														
Beamte und Richter	i	1 664 348	66 775	182 891	430 812	160 225	97 070	232 073	297 203	29 929	64 045	25 608	74 634	3 083
	w	339 126	12 616	33 867	100 788	31 448	17 025	45 226	54 680	5 038	15 018	4 248	18 915	257
Bund	i	113 209	9 859	14 754	28 858	11 286	7 951	8 556	18 433	1 600	3 698	1 768	3 990	2 456
	w	7 463	411	604	2 520	924	538	603	927	62	270	79	291	234
Länder	i	932 301	35 507	101 555	231 427	81 508	53 576	137 235	162 961	16 539	38 987	15 279	57 727	-
	w	235 103	9 198	24 501	68 241	20 377	12 069	31 119	37 634	3 303	9 991	3 059	15 611	-
Gemeinden/Gv.	i	149 005	5 845	15 899	56 506	12 185	8 036	19 876	28 562	2 096	-	-	-	-
	w	30 583	1 116	2 952	13 122	2 262	1 028	4 523	5 266	314	-	-	-	-
kommunale Zweckverbände	i	2 184	22	100	263	213	54	352	1 165	15	-	-	-	-
	w	183	3	4	22	24	-	51	79	-	-	-	-	-
Deutsche Bundesbahn	i	163 499	4 094	18 580	38 568	19 350	10 819	22 891	33 565	4 171	7 425	3 208	201	627
	w	5 099	170	483	1 269	566	391	652	958	130	369	73	15	23
Deutsche Bundespost	i	304 150	11 448	32 003	75 190	35 683	16 634	43 163	52 517	5 508	13 935	5 353	12 716	-
	w	60 695	1 718	5 323	15 614	7 295	2 999	8 278	9 816	1 229	4 388	1 037	2 998	-
Angestellte	i	1 147 528	50 104	134 784	268 550	118 241	60 783	171 645	184 086	18 819	46 206	17 437	74 582	2 291
	w	636 817	26 499	70 722	140 125	63 857	31 539	103 149	109 419	9 538	27 533	9 651	43 077	1 708
Bund	i	89 490	8 067	13 838	21 446	8 555	8 176	6 685	12 112	665	2 522	831	4 324	2 269
	w	43 040	3 530	5 312	11 264	4 096	3 382	3 444	6 277	277	1 251	328	2 187	1 692
Länder	i	463 646	16 816	48 598	85 589	41 135	22 153	59 208	55 809	8 755	40 821	15 782	68 980	-
	w	257 456	9 281	24 865	47 907	20 706	11 555	32 719	32 983	4 493	24 241	8 777	39 929	-
Gemeinden/Gv.	i	534 145	23 574	66 396	147 572	62 448	28 388	98 438	99 068	8 261	-	-	-	-
	w	299 064	12 754	36 869	72 388	35 757	15 289	62 364	59 501	4 142	-	-	-	-
kommunale Zweckverbände	i	22 975	484	2 621	5 248	1 445	432	1 774	10 494	477	-	-	-	-
	w	11 871	168	1 322	2 694	440	201	622	6 260	164	-	-	-	-
Deutsche Bundesbahn	i	6 272	138	517	1 458	905	255	740	1 441	145	550	59	42	22
	w	3 549	58	309	809	469	165	469	824	70	303	35	22	16
Deutsche Bundespost	i	31 000	1 025	2 814	7 237	3 753	1 379	4 800	5 162	516	2 313	765	1 236	-
	w	21 837	708	2 045	5 063	2 389	947	3 531	3 574	392	1 738	511	939	-
Arbeiter	i	792 473	42 250	93 739	160 041	77 547	47 836	111 651	152 007	15 184	25 468	12 634	51 952	2 164
	w	128 784	6 574	14 070	20 566	12 360	5 916	21 162	27 554	2 389	4 258	1 820	11 974	141
Bund	i	109 104	15 885	25 032	15 249	6 045	9 845	8 529	19 328	1 616	1 753	1 412	2 789	1 621
	w	16 555	1 975	2 993	2 268	1 183	1 260	1 558	3 395	99	466	143	1 113	102
Länder	i	163 603	5 176	14 423	14 540	14 359	8 191	17 986	23 181	2 817	11 926	5 835	45 169	-
	w	35 762	1 138	2 523	3 600	3 145	1 168	3 511	5 614	886	2 454	1 356	10 367	-
Gemeinden/Gv.	i	288 215	13 139	31 171	75 072	31 306	17 091	50 460	63 902	6 074	-	-	-	-
	w	52 381	2 490	6 043	10 024	5 573	2 312	11 890	13 028	1 021	-	-	-	-
kommunale Zweckverbände	i	11 269	488	1 093	2 530	1 013	1 236	1 119	3 470	320	-	-	-	-
	w	2 353	61	203	365	84	37	189	1 394	20	-	-	-	-
Deutsche Bundesbahn	i	115 276	3 340	11 740	27 859	14 307	5 594	15 913	24 125	3 054	5 572	3 166	63	543
	w	6 262	187	581	1 371	707	335	1 098	1 333	183	322	100	6	39
Deutsche Bundespost	i	105 006	4 222	10 280	24 791	10 517	5 879	17 644	18 001	1 303	6 217	2 221	3 931	-
	w	15 471	723	1 727	2 938	1 668	804	2 916	2 790	180	1 016	221	488	-
Insgesamt	i	3 604 349	159 129	411 414	859 403	356 013	205 689	515 369	633 296	63 932	135 719	55 679	201 168	7 538
	w	1 104 727	45 689	118 659	261 479	107 665	54 480	169 537	191 653	16 965	46 809	15 719	73 966	2 106
Bund	i	311 803	33 811	53 624	65 553	25 886	25 972	23 770	49 873	3 881	7 973	4 011	11 103	6 346
	w	67 058	5 916	8 909	16 052	6 203	5 180	5 605	10 599	438	1 987	550	3 591	2 028
Länder	i	1 559 550	57 499	164 576	331 556	137 002	83 920	214 429	241 951	28 111	91 734	36 896	171 876	-
	w	528 321	19 617	51 889	119 748	44 228	24 792	67 349	76 231	8 682	36 686	13 192	65 907	-
Gemeinden/Gv.	i	971 365	42 558	113 466	279 150	105 939	53 515	168 774	191 532	16 431	-	-	-	-
	w	382 028	16 360	45 864	95 534	43 592	18 629	78 777	77 795	5 477	-	-	-	-
kommunale Zweckverbände	i	36 428	994	3 814	8 041	2 671	1 722	3 245	15 129	812	-	-	-	-
	w	14 407	232	1 529	3 081	548	238	862	7 733	184	-	-	-	-
Deutsche Bundesbahn	i	285 047	7 572	30 837	67 885	34 562	16 668	39 544	59 131	7 370	13 547	6 433	306	1 192
	w	14 910	415	1 373	3 449	1 742	891	2 219	3 115	383	994	208	43	78
Deutsche Bundespost	i	440 156	16 695	45 097	107 218	49 953	23 892	65 607	75 680	7 327	22 465	8 339	17 883	-
	w	98 003	3 149	9 095	23 615	11 352	4 750	14 725	16 180	1 801	7 142	1 769	4 425	-

Noch: 3. Beschäftigte des unmittelbaren öffentlichen Dienstes in den Ländern am 30. Juni 1986 nach Dienstverhältnis und Beschäftigungsbereichen

Dienstverhältnis Beschäftigungsbereich (i = insgesamt, w = weiblich)		Insgesamt	Schles- wig- Hol- stein	Nieder- sachsen	Nord- rhein- West- falen	Hessen	Rhein- land- Pfalz	Baden- Würt- tem- berg	Bayern	Saar- land	Ham- burg	Bremen	Berlin West	Aus- land
Teilzeitbeschäftigte														
Beamte und Richter	i	146 834	6 147	19 370	37 881	11 592	6 608	28 801	20 447	2 144	5 430	2 210	6 201	3
	w	133 756	5 745	17 414	35 633	10 456	6 088	24 630	19 420	1 897	4 874	1 976	5 621	2
Bund	i	844	36	102	259	97	39	81	64	11	57	25	72	1
	w	742	31	90	230	83	35	69	55	11	53	25	59	1
Länder	i	130 849	5 605	17 959	33 695	10 106	5 834	26 779	16 649	1 817	4 803	1 982	5 620	-
	w	118 501	5 226	16 042	31 582	9 029	5 336	22 786	15 854	1 572	4 260	1 752	5 062	-
Gemeinden/Gv.	i	4 580	165	340	1 590	253	119	489	1 601	23	-	-	-	-
	w	4 140	151	324	1 516	239	107	362	1 419	22	-	-	-	-
kommunale Zweckverbände	i	56	-	1	9	5	-	7	34	-	-	-	-	-
	w	46	-	1	8	4	-	4	29	-	-	-	-	-
Deutsche Bundesbahn	i	683	35	71	114	68	53	97	155	21	50	12	5	2
	w	637	34	63	109	65	53	81	147	20	49	10	5	1
Deutsche Bundespost	i	9 822	306	897	2 214	1 063	563	1 348	1 944	272	520	191	504	-
	w	9 690	303	894	2 188	1 036	557	1 328	1 916	272	512	189	495	-
Angestellte	i	358 335	18 176	53 233	89 038	30 447	18 350	46 894	57 737	4 612	13 799	4 893	20 883	273
	w	276 897	14 216	41 082	56 611	27 015	15 016	41 840	45 764	3 402	11 427	4 519	15 747	259
Bund	i	13 062	1 136	2 102	3 094	1 049	1 173	1 153	1 806	116	393	94	674	272
	w	12 673	1 117	2 036	3 012	1 021	1 153	1 131	1 766	116	370	86	607	258
Länder	i	188 744	9 223	26 473	50 736	11 993	8 954	16 030	26 419	2 959	12 130	4 440	19 387	-
	w	123 255	5 890	17 017	22 025	9 376	6 542	13 702	18 543	1 893	9 822	4 085	14 360	-
Gemeinden/Gv.	i	127 915	6 706	21 262	28 965	13 926	6 679	25 717	23 506	1 154	-	-	-	-
	w	114 110	6 138	18 882	25 731	13 333	5 912	23 240	19 835	1 039	-	-	-	-
kommunale Zweckverbände	i	5 430	236	488	1 106	226	140	470	2 738	16	-	-	-	-
	w	4 758	233	420	912	181	135	356	2 505	16	-	-	-	-
Deutsche Bundesbahn	i	668	10	72	124	103	17	68	191	25	42	6	9	1
	w	665	10	72	124	102	17	67	191	25	41	6	9	1
Deutsche Bundespost	i	22 516	865	2 836	5 013	3 150	1 377	3 456	3 077	342	1 234	353	813	-
	w	21 436	827	2 655	4 807	3 002	1 257	3 344	2 924	313	1 194	342	771	-
Arbeiter	i	263 658	12 177	34 950	61 293	23 425	15 803	48 328	40 426	4 208	10 035	5 488	7 487	38
	w	240 781	11 208	31 210	57 402	21 884	14 245	42 985	36 331	4 013	9 486	5 277	6 713	27
Bund	i	4 925	506	883	859	309	381	613	967	99	183	25	72	28
	w	4 718	484	844	806	302	371	598	936	99	175	24	62	17
Länder	i	42 555	1 461	3 737	3 230	3 211	2 241	7 407	4 037	885	6 360	4 379	5 607	-
	w	39 645	1 377	3 460	3 123	3 010	2 113	6 531	3 692	868	6 171	4 198	5 102	-
Gemeinden/Gv.	i	150 929	7 671	24 821	41 536	13 446	9 508	29 889	21 717	2 341	-	-	-	-
	w	135 435	6 898	21 646	38 669	12 641	8 372	25 949	19 047	2 213	-	-	-	-
kommunale Zweckverbände	i	6 938	557	452	632	163	220	479	4 300	35	-	-	-	-
	w	6 238	531	388	575	136	166	394	4 014	34	-	-	-	-
Deutsche Bundesbahn	i	1 688	42	118	277	101	106	313	606	35	60	19	1	10
	w	1 627	42	118	272	101	105	309	558	35	57	19	1	10
Deutsche Bundespost	i	56 723	1 940	4 939	14 759	6 195	3 347	9 627	8 799	813	3 432	1 065	1 807	-
	w	53 118	1 876	4 754	13 957	5 694	3 118	9 204	8 084	764	3 083	1 036	1 548	-
Insgesamt	i	768 827	36 500	107 553	188 212	65 464	40 761	124 023	118 610	10 964	29 264	12 591	34 571	314
	w	651 434	31 168	89 706	149 646	59 355	35 349	109 455	101 515	9 312	25 787	11 772	28 081	288
Bund	i	18 831	1 678	3 087	4 212	1 455	1 593	1 847	2 837	226	633	144	818	301
	w	18 133	1 632	2 970	4 048	1 406	1 559	1 798	2 787	226	598	135	728	276
Länder	i	362 148	16 289	48 169	87 661	25 310	17 029	50 216	47 105	5 661	23 293	10 801	30 614	-
	w	281 401	12 493	36 519	56 730	21 415	13 991	43 019	38 089	4 333	20 253	10 035	24 524	-
Gemeinden/Gv.	i	283 424	14 542	46 423	72 091	27 625	16 306	56 095	46 824	3 518	-	-	-	-
	w	253 685	13 187	40 852	65 916	26 213	14 391	49 551	40 301	3 274	-	-	-	-
kommunale Zweckverbände	i	12 324	793	941	1 747	394	370	956	7 072	51	-	-	-	-
	w	11 042	764	809	1 495	321	301	754	6 548	50	-	-	-	-
Deutsche Bundesbahn	i	3 039	87	261	515	272	176	478	952	81	152	37	15	13
	w	2 929	86	253	505	268	175	457	896	80	147	35	15	12
Deutsche Bundespost	i	89 061	3 111	8 672	21 986	10 408	5 287	14 431	13 820	1 427	5 186	1 609	3 124	-
	w	84 244	3 006	8 303	20 952	9 732	4 932	13 876	12 924	1 349	4 789	1 567	2 814	-

4. Vollzeitbeschäftigte der kommunalen Zweckverbände in den Ländern am 30. Juni 1986 nach Dienstverhältnis und Laufbahngruppen

Dienstverhältnis Laufbahngruppe (i = insgesamt, w = weiblich)		Insgesamt	Schleswig- Holstein	Nieder- sachsen	Nordrhein- Westfalen	Hessen	Rheinland- Pfalz	Baden- Württem- berg	Bayern	Saarland
Insgesamt										
Beamte	i	2 184	22	100	263	213	54	352	1 165	15
	w	183	3	4	22	24	-	51	79	-
Höherer Dienst	i	499	7	54	107	45	2	42	233	9
	w	22	-	1	7	1	-	-	13	-
Gehobener Dienst	i	1 157	12	45	147	162	49	232	504	6
	w	90	-	2	11	21	-	33	23	-
Mittlerer Dienst	i	498	2	1	9	6	3	66	411	-
	w	69	2	1	4	2	-	18	42	-
Einfacher Dienst	i	30	1	-	-	-	-	12	17	-
	w	2	1	-	-	-	-	-	1	-
Angestellte	i	22 975	484	2 621	5 248	1 445	432	1 774	10 494	477
	w	11 871	168	1 322	2 694	440	201	622	6 260	164
Höherer Dienst	i	2 314	9	309	665	123	15	64	1 109	20
	w	406	-	50	116	9	1	8	220	2
Gehobener Dienst	i	4 117	52	610	1 143	539	92	406	1 018	257
	w	913	3	136	210	89	29	47	342	57
Mittlerer Dienst	i	15 231	339	1 564	3 173	733	313	1 131	7 795	183
	w	9 695	93	1 048	2 202	310	164	467	5 317	94
Einfacher Dienst	i	1 313	84	138	267	50	12	173	572	17
	w	857	72	88	166	32	7	100	381	11
Arbeiter	i	11 269	488	1 093	2 530	1 013	1 236	1 119	3 470	320
	w	2 353	61	203	365	84	37	189	1 394	20
Insgesamt		i	36 428	994	3 814	8 041	2 671	1 722	15 129	812
		w	14 407	232	1 529	3 081	548	238	7 733	184
Verwaltung										
Beamte	i	1 833	22	85	237	208	5	283	979	14
	w	164	3	4	22	24	-	48	63	-
Höherer Dienst	i	415	7	47	85	43	-	26	198	9
	w	21	-	1	7	1	-	-	12	-
Gehobener Dienst	i	1 016	12	37	143	159	4	211	445	5
	w	78	-	2	11	21	-	31	13	-
Mittlerer Dienst	i	377	2	1	9	6	1	38	320	-
	w	63	2	1	4	2	-	17	37	-
Einfacher Dienst	i	25	1	-	-	-	-	8	16	-
	w	2	1	-	-	-	-	-	1	-
Angestellte	i	10 099	484	1 332	1 994	1 002	246	1 080	3 540	421
	w	3 827	168	526	516	251	151	373	1 693	149
Höherer Dienst	i	645	9	177	240	74	6	12	111	16
	w	70	-	18	22	8	1	4	15	2
Gehobener Dienst	i	2 863	52	472	842	429	40	303	487	238
	w	467	3	103	87	70	26	35	87	56
Mittlerer Dienst	i	5 822	339	577	849	459	197	642	2 603	156
	w	2 776	93	342	360	148	122	267	1 361	83
Einfacher Dienst	i	769	84	106	63	40	3	123	339	11
	w	514	72	63	47	25	2	67	230	8
Arbeiter	i	6 363	488	631	1 771	595	311	839	1 469	259
	w	692	61	116	81	36	7	131	240	20
Zusammen		i	18 295	994	2 048	4 002	1 805	562	5 988	694
		w	4 683	232	646	619	158	552	1 996	169

Noch: 4. Vollzeitbeschäftigte der kommunalen Zweckverbände in den Ländern am 30. Juni 1986 nach Dienstverhältnis und Laufbahngruppen

Dienstverhältnis Laufbahngruppe (i = insgesamt, w = weiblich)		Insgesamt	Schleswig- Holstein	Nieder- sachsen	Nordrhein- Westfalen	Hessen	Rheinland- Pfalz	Baden- Württem- berg	Bayern	Saarland
Rechtlich unselbständige Wirtschaftsunternehmen										
Beamte	i	154	-	7	12	3	49	67	15	1
	w	4	-	-	-	-	-	3	1	-
Höherer Dienst	i	36	-	2	11	2	2	16	3	-
	w	-	-	-	-	-	-	-	-	-
Gehobener Dienst	i	81	-	5	1	1	45	10	9	1
	w	3	-	-	-	-	-	2	1	-
Mittlerer Dienst	i	33	-	-	-	-	2	28	3	-
	w	1	-	-	-	-	-	1	-	-
Einfacher Dienst	i	4	-	-	-	-	-	4	-	-
	w	-	-	-	-	-	-	-	-	-
Angestellte	i	2 266	-	322	272	270	186	482	678	56
	w	575	-	87	83	68	50	80	192	15
Höherer Dienst	i	138	-	15	28	31	9	35	16	4
	w	1	-	-	-	-	-	1	-	-
Gehobener Dienst	i	573	-	86	97	100	52	96	123	19
	w	50	-	6	11	12	3	7	10	1
Mittlerer Dienst	i	1 477	-	215	142	133	116	330	514	27
	w	483	-	77	68	53	42	66	166	11
Einfacher Dienst	i	78	-	6	5	6	9	21	25	6
	w	41	-	4	4	3	5	6	16	3
Arbeiter	i	2 704	-	324	338	364	925	226	466	61
	w	100	-	-	4	2	30	11	53	-
Zusammen	i	5 124	-	653	622	637	1 160	775	1 159	118
	w	679	-	87	87	70	80	94	246	15

Krankenhäuser¹⁾

Beamte	i	197	-	8	14	2	-	2	171	-
	w	15	-	-	-	-	-	-	15	-
Höherer Dienst	i	48	-	5	11	-	-	-	32	-
	w	1	-	-	-	-	-	-	1	-
Gehobener Dienst	i	60	-	3	3	2	-	2	50	-
	w	9	-	-	-	-	-	-	9	-
Mittlerer Dienst	i	88	-	-	-	-	-	-	88	-
	w	5	-	-	-	-	-	-	5	-
Einfacher Dienst	i	1	-	-	-	-	-	-	1	-
	w	-	-	-	-	-	-	-	-	-
Angestellte	i	10 610	-	967	2 982	173	-	212	6 276	-
	w	7 469	-	709	2 095	121	-	169	4 375	-
Höherer Dienst	i	1 531	-	117	397	18	-	17	982	-
	w	335	-	32	94	1	-	3	205	-
Gehobener Dienst	i	681	-	52	204	10	-	7	408	-
	w	396	-	27	112	7	-	5	245	-
Mittlerer Dienst	i	7 932	-	772	2 182	141	-	159	4 678	-
	w	6 436	-	629	1 774	109	-	134	3 790	-
Einfacher Dienst	i	466	-	26	199	4	-	29	208	-
	w	302	-	21	115	4	-	27	135	-
Arbeiter	i	2 202	-	138	421	54	-	54	1 535	-
	w	1 561	-	87	280	46	-	47	1 101	-
Zusammen	i	13 009	-	1 113	3 417	229	-	268	7 982	-
	w	9 045	-	796	2 375	167	-	216	5 491	-

1) Mit kaufmännischem Rechnungswesen.

5. Teilzeitbeschäftigte der kommunalen Zweckverbände in den Ländern am 30. Juni 1986 nach Dienstverhältnis und Laufbahngruppen

Dienstverhältnis Laufbahngruppe (i = insgesamt, w = weiblich)		Insgesamt	Schleswig- Holstein	Nieder- sachsen	Nordrhein- Westfalen	Hessen	Rheinland- Pfalz	Baden- Württem- berg	Bayern	Saarland
Teilzeitbeschäftigte T 1 insgesamt										
Beamte	i	56	-	1	9	5	-	7	34	-
	w	46	-	1	8	4	-	4	29	-
Höherer Dienst	i	15	-	1	2	-	-	1	11	-
	w	10	-	1	1	-	-	-	8	-
Gehobener Dienst	i	23	-	-	4	5	-	3	11	-
	w	21	-	-	4	4	-	2	11	-
Mittlerer Dienst	i	17	-	-	3	-	-	3	11	-
	w	15	-	-	3	-	-	2	10	-
Einfacher Dienst	i	1	-	-	-	-	-	-	1	-
	w	-	-	-	-	-	-	-	-	-
Angestellte	i	4 082	158	377	694	187	137	271	2 242	16
	w	3 874	156	349	663	165	131	243	2 151	16
Höherer Dienst	i	86	-	6	19	14	-	1	46	-
	w	65	-	4	15	10	-	1	25	-
Gehobener Dienst	i	255	2	39	77	18	13	31	75	-
	w	188	2	28	64	13	10	17	54	-
Mittlerer Dienst	i	3 455	115	288	574	144	117	217	1 985	15
	w	3 351	114	275	561	134	114	206	1 932	15
Einfacher Dienst	i	286	41	44	24	11	7	22	136	1
	w	270	40	42	23	8	7	19	130	1
Arbeiter	i	3 591	345	306	520	108	97	203	1 982	30
	w	3 370	336	275	487	100	67	174	1 901	30
Insgesamt	i	7 729	503	684	1 223	300	234	481	4 258	46
	w	7 290	492	625	1 158	269	198	421	4 081	46
Verwaltung										
Beamte	i	49	-	1	9	5	-	4	30	-
	w	42	-	1	8	4	-	3	26	-
Höherer Dienst	i	12	-	1	2	-	-	-	9	-
	w	9	-	1	1	-	-	-	7	-
Gehobener Dienst	i	21	-	-	4	5	-	2	10	-
	w	20	-	-	4	4	-	2	10	-
Mittlerer Dienst	i	15	-	-	3	-	-	2	10	-
	w	13	-	-	3	-	-	1	9	-
Einfacher Dienst	i	1	-	-	-	-	-	-	1	-
	w	-	-	-	-	-	-	-	-	-
Angestellte	i	2 132	158	171	219	140	117	190	1 126	11
	w	1 980	156	151	200	122	112	171	1 057	11
Höherer Dienst	i	40	-	3	5	14	-	1	17	-
	w	25	-	1	4	10	-	1	9	-
Gehobener Dienst	i	170	2	27	48	16	12	31	34	-
	w	110	2	18	36	11	9	17	17	-
Mittlerer Dienst	i	1 730	115	112	166	102	98	142	984	11
	w	1 664	114	104	160	95	96	139	945	11
Einfacher Dienst	i	192	41	29	-	8	7	16	91	-
	w	181	40	28	-	6	7	14	86	-
Arbeiter	i	2 093	345	126	189	84	61	132	1 128	28
	w	1 943	336	98	156	79	61	115	1 070	28
Zusammen	i	4 274	503	298	417	229	178	326	2 284	39
	w	3 965	492	250	364	205	173	289	2 153	39
Rechtlich unselbständige Wirtschaftsunternehmen										
Beamte	i	3	-	-	-	-	-	3	-	-
	w	1	-	-	-	-	-	1	-	-
Höherer Dienst	i	1	-	-	-	-	-	1	-	-
	w	-	-	-	-	-	-	-	-	-
Gehobener Dienst	i	1	-	-	-	-	-	1	-	-
	w	-	-	-	-	-	-	-	-	-
Mittlerer Dienst	i	1	-	-	-	-	-	1	-	-
	w	1	-	-	-	-	-	1	-	-
Einfacher Dienst	i	-	-	-	-	-	-	-	-	-
	w	-	-	-	-	-	-	-	-	-
Angestellte	i	268	-	40	20	19	20	45	119	5
	w	240	-	34	20	18	19	37	107	5
Höherer Dienst	i	-	-	-	-	-	-	-	-	-
	w	-	-	-	-	-	-	-	-	-
Gehobener Dienst	i	15	-	4	1	2	1	-	7	-
	w	10	-	2	1	2	1	-	4	-
Mittlerer Dienst	i	239	-	35	17	16	19	42	106	4
	w	218	-	32	17	15	18	35	97	4
Einfacher Dienst	i	14	-	1	2	1	-	3	6	1
	w	12	-	-	2	1	-	2	6	1
Arbeiter	i	185	-	13	15	16	36	34	69	2
	w	119	-	11	15	13	6	24	48	2
Zusammen	i	456	-	53	35	35	56	82	188	7
	w	360	-	45	35	31	25	62	155	7

Noch: 5. Teilzeitbeschäftigte der kommunalen Zweckverbände in den Ländern am 30. Juni 1986 nach Dienstverhältnis und Laufbahngruppen

Dienstverhältnis Laufbahngruppe (i = insgesamt, w = weiblich)		Insgesamt	Schleswig- Holstein	Nieder- sachsen	Nordrhein- Westfalen	Hessen	Rheinland- Pfalz	Baden- Württem- berg	Bayern	Saarland
Krankenhäuser ¹⁾										
Beamte	i	4	-	-	-	-	-	-	4	-
	w	3	-	-	-	-	-	-	3	-
Höherer Dienst	i	2	-	-	-	-	-	-	2	-
	w	1	-	-	-	-	-	-	1	-
Gehobener Dienst	i	1	-	-	-	-	-	-	1	-
	w	1	-	-	-	-	-	-	1	-
Mittlerer Dienst	i	1	-	-	-	-	-	-	1	-
	w	1	-	-	-	-	-	-	1	-
Einfacher Dienst	i	-	-	-	-	-	-	-	-	-
	w	-	-	-	-	-	-	-	-	-
Angestellte	i	1 682	-	166	455	28	-	36	997	-
	w	1 654	-	164	443	25	-	35	987	-
Höherer Dienst	i	46	-	3	14	-	-	-	29	-
	w	40	-	3	11	-	-	-	26	-
Gehobener Dienst	i	70	-	8	28	-	-	-	34	-
	w	68	-	8	27	-	-	-	33	-
Mittlerer Dienst	i	1 486	-	141	391	26	-	33	895	-
	w	1 469	-	139	384	24	-	32	890	-
Einfacher Dienst	i	80	-	14	22	2	-	3	39	-
	w	77	-	14	21	1	-	3	38	-
Arbeiter	i	1 313	-	167	316	8	-	37	785	-
	w	1 308	-	166	316	8	-	35	783	-
Zusammen	i	2 999	-	333	771	36	-	73	1 786	-
	w	2 965	-	330	759	33	-	70	1 773	-
Teilzeitbeschäftigte T 2 insgesamt										
Angestellte	i	1 348	78	111	412	39	13	199	496	-
	w	884	77	71	249	16	4	113	354	-
Arbeiter	i	3 247	212	146	112	55	123	276	2 318	5
	w	2 868	195	113	88	36	99	220	2 113	4
Insgesamt	i	4 595	290	257	524	94	136	475	2 814	5
	w	3 752	272	184	337	52	103	333	2 467	4
Verwaltung										
Angestellte	i	1 107	78	81	322	21	9	159	437	-
	w	733	77	45	183	9	2	96	321	-
Arbeiter	i	2 844	212	108	77	39	92	197	2 116	3
	w	2 616	195	80	56	32	82	174	1 995	2
Zusammen	i	3 951	290	189	399	60	101	356	2 553	3
	w	3 349	272	125	239	41	84	270	2 316	2
Rechtlich unselbständige Wirtschaftsunternehmen										
Angestellte	i	112	-	5	11	18	4	29	45	-
	w	42	-	3	3	7	2	8	19	-
Arbeiter	i	364	-	36	24	16	31	74	181	2
	w	214	-	31	21	4	17	42	97	2
Zusammen	i	476	-	41	35	34	35	103	226	2
	w	256	-	34	24	11	19	50	116	2
Krankenhäuser ¹⁾										
Angestellte	i	129	-	25	79	-	-	11	14	-
	w	109	-	23	63	-	-	9	14	-
Arbeiter	i	39	-	2	11	-	-	5	21	-
	w	38	-	2	11	-	-	4	21	-
Zusammen	i	168	-	27	90	-	-	16	35	-
	w	147	-	25	74	-	-	13	35	-

1) Mit kaufmännischem Rechnungswesen.

II. Landesergebnisse

**a) Bedienstete des Landes, der Gemeinden (Gv)
und der Sozialversicherungsträger**

6. Vollzeitbeschäftigte des Bundes, des Landes und der Gemeinden (Gv) 1977 bis 1986 nach Beschäftigungsbereichen und Dienstverhältnis

Ebene	Jahr	Vollzeit- beschäftigte insgesamt	Davon		
			Beamte und Richter	Angestellte	Arbeiter
Verwaltung					
Bund ¹⁾	1977	30 408	8 593	13 154	8 661
	1978	30 041	9 138	12 327	8 576
	1979	31 373	9 329	13 289	8 755
	1980	31 510	9 464	13 274	8 772
	1981	31 498	9 659	13 012	8 827
	1982	30 960	9 892	12 356	8 712
	1983	31 444	10 130	12 560	8 754
	1984	31 407	10 429	12 311	8 667
	1985	31 468	10 416	12 184	8 868
	1986	31 556	10 344	12 517	8 695
Land	1977	198 328	129 282	56 559	12 487
	1978	201 915	131 307	58 060	12 548
	1979	206 813	134 760	59 350	12 703
	1980	202 790	135 356	55 813	11 621
	1981	194 598	138 413	46 184	10 001
	1982	192 865	138 303	43 860	10 702
	1983	192 453	138 147	44 323	9 983
	1984	191 427	137 572	43 811	10 044
	1985	189 444	135 636	43 545	10 263
	1986	187 434	133 955	42 544	10 935
Gemeinden (Gv)	1977	129 083	17 127	75 079	36 877
	1978	134 253	17 649	78 356	38 248
	1979	137 655	18 108	81 158	38 389
	1980	97 682	18 035	49 932	29 715
	1981	101 134	18 369	51 667	31 098
	1982	101 243	18 693	51 217	31 333
	1983	100 892	18 749	51 394	30 749
	1984	102 198	18 855	51 757	31 586
	1985	104 272	19 130	53 010	32 132
	1986	107 840	19 101	55 777	32 962

1) Einschließlich Bundesanstalt für Arbeit.

Noch: 6. Vollzeitbeschäftigte des Bundes, des Landes und der Gemeinden (Gv) 1977 bis 1986 nach Beschäftigungsbereichen und Dienstverhältnis

Ebene	Jahr	Vollzeit- beschäftigte insgesamt	Davon		
			Beamte und Richter	Angestellte	Arbeiter

Wirtschaftsunternehmen ohne eigene Rechtspersönlichkeit

Bund	1977	112 098	70 866	4 986	36 246
	1978	112 134	69 788	5 482	36 864
	1979	111 769	69 515	6 002	36 252
	1980	110 534	68 166	5 823	36 545
	1981	110 134	66 771	6 456	36 907
	1982	110 714	66 633	7 538	36 543
	1983	108 728	66 598	6 020	36 110
	1984	107 344	66 683	5 853	34 808
	1985	106 291	66 508	5 753	34 030
	1986	105 151	66 054	5 540	33 557

Land	1977	5 903	1 637	680	3 586
	1978	5 889	1 632	691	3 566
	1979	5 893	1 664	694	3 535
	1980	5 984	1 707	666	3 611
	1981	6 029	1 772	739	3 518
	1982	6 061	1 777	730	3 554
	1983	6 124	1 781	634	3 709
	1984	6 279	1 812	630	3 837
	1985	6 286	1 916	651	3 719
	1986	6 026	1 902	502	3 622

Gemeinden (Gv)	1977	12 407	452	3 776	8 179
	1978	12 063	373	3 663	8 027
	1979	12 174	351	3 785	8 038
	1980	12 561	384	3 826	8 351
	1981	12 071	316	3 788	7 967
	1982	11 957	295	3 781	7 881
	1983	11 505	348	3 391	7 766
	1984	11 631	325	3 534	7 772
	1985	11 591	296	3 614	7 681
	1986	13 683	435	3 968	9 280

Noch: 6. Vollzeitbeschäftigte des Bundes, des Landes und der Gemeinden (Gv) 1977 bis 1986 nach Beschäftigungsbereichen und Dienstverhältnis

Ebene	Jahr	Vollzeit- beschäftigte insgesamt	Davon		
			Beamte und Richter	Angestellte	Arbeiter

Krankenhäuser mit kaufmännischem Rechnungswesen

Land	1977	4 558	773	2 825	960
	1978	4 793	752	3 045	946
	1979	4 993	742	3 252	999
	1980	5 211	736	3 481	994
	1981 ¹⁾	17 275	1 486	12 972	2 817
	1982	20 148	1 518	14 960	3 670
	1983	20 076	1 488	15 206	3 382
	1984	20 627	1 491	15 742	3 394
	1985	20 678	1 424	15 874	3 380
	1986	20 969	1 378	16 162	3 429

Gemeinden (Gv)	1977	38 709	330	29 527	8 852
	1978	38 070	288	29 608	8 174
	1979	41 578	293	32 751	8 534
	1980	45 140	308	35 765	9 067
	1981	46 342	320	36 969	9 053
	1982	44 920	321	36 086	8 513
	1983	45 141	308	36 683	8 150
	1984	45 653	308	37 052	8 293
	1985	46 140	310	37 710	8 120
	1986	47 251	340	38 693	8 218

Verwaltung, Wirtschaftsunternehmen und Krankenhäuser zusammen

Baden-Württemberg insgesamt	1977	531 494	229 060	186 586	115 848
	1978	539 158	230 927	191 232	116 999
	1979	552 248	234 762	200 281	117 205
	1980	511 412	234 156	168 580	108 676
	1981	519 081	237 106	171 787	110 188
	1982	518 868	237 432	170 528	110 908
	1983	516 363	237 549	170 211	108 603
	1984	516 566	237 475	170 690	108 401
	1985	516 170	235 636	172 341	108 193
	1986	519 910	233 509	175 703	110 698

1) Ab 1981 einschließlich Hochschulkliniken.

7. Beschäftigte des Landes, der Gemeinden (Gv), der kommunalen Zweckverbände und der Sozialversicherungsträger am 30. Juni 1986 nach Beschäftigungsbereichen und Dienstverhältnis

Ebene (i = insgesamt, w weiblich)		Ins- gesamt	Beschäftigte			Vollzeitbeschäftigte				Teilzeitbeschäftigte			
			Beamte und Richter	Ange- stellte	Arbeiter	zusammen	Beamte und Richter	Ange- stellte	Arbeiter	zusammen	Beamte und Richter	Ange- stellte	Arbeiter
Land	i	264 645	164 014	75 238	25 393	214 429	137 235	59 208	17 986	50 216	26 779	16 030	7 407
	w	110 368	53 905	46 421	10 042	67 349	31 119	32 719	3 511	43 019	22 786	13 702	6 531
Verwaltung	i	232 583	160 720	55 349	16 514	187 434	133 955	42 544	10 935	45 149	26 765	12 805	5 579
	w	92 500	53 661	32 432	6 407	53 883	30 888	21 700	1 295	38 617	22 773	10 732	5 112
Wirtschafts- unternehmen	i	7 048	1 902	749	4 397	6 026	1 902	502	3 622	1 022	-	247	775
	w	1 088	23	491	574	444	23	247	174	644	-	244	400
Krankenhäuser ¹⁾	i	25 014	1 392	19 140	4 482	20 969	1 378	16 162	3 429	4 045	14	2 978	1 053
	w	16 780	221	13 498	3 061	13 022	208	10 772	2 042	3 758	13	2 726	1 019
Gemeinden (Gv)	i	224 869	20 365	124 155	80 349	168 774	19 876	98 438	50 460	56 095	489	25 717	29 889
	w	128 328	4 885	85 604	37 839	78 777	4 523	62 364	11 890	49 551	362	23 240	25 949
Verwaltung	i	150 141	19 575	73 029	57 537	107 840	19 101	55 777	32 962	42 301	474	17 252	24 575
	w	78 928	4 786	47 222	26 920	41 729	4 437	32 156	5 136	37 199	349	15 066	21 784
Wirtschafts- unternehmen	i	16 599	441	4 454	11 704	13 683	435	3 968	9 280	2 916	6	486	2 424
	w	3 598	24	1 608	1 966	1 880	20	1 199	661	1 718	4	409	1 305
Krankenhäuser	i	58 129	349	46 672	11 108	47 251	340	38 693	8 218	10 878	9	7 979	2 890
	w	45 802	75	36 774	8 953	35 168	66	29 009	6 093	10 634	9	7 765	2 860
Kommunale Zweck- verbände	i	4 201	359	2 244	1 598	3 245	352	1 774	1 119	956	7	470	479
	w	1 616	55	978	583	862	51	622	189	754	4	356	394
Verwaltung	i	2 884	287	1 429	1 168	2 202	283	1 080	839	682	4	349	329
	w	1 111	51	640	420	552	48	373	131	559	3	267	289
Wirtschafts- unternehmen	i	960	70	556	334	775	67	482	226	185	3	74	108
	w	206	4	125	77	94	3	80	11	112	1	45	66
Krankenhäuser	i	357	2	259	96	268	2	212	54	89	-	47	42
	w	299	-	213	86	216	-	169	47	83	-	44	39
Sozialversiche- rungsträger	i	16 320	867	13 984	1 469	14 490	857	12 762 ²⁾	871	1 830	10	1 222	598
	w	9 807	256	8 409	1 142	8 033	246	7 223	564	1 774	10	1 186	578
Krankenver- sicherung	i	8 582	1	8 135	446	7 560	-	7 508	52	1 022	1	627	394
	w	5 125	1	4 715	409	4 137	-	4 104	33	988	1	611	376
Unfallver- sicherung	i	714	-	708	6	675	-	671	4	39	-	37	2
	w	331	-	326	5	295	-	292	3	36	-	34	2
Rentenver- sicherung	i	6 933	847	5 069	1 017	6 180	838	4 527	815	753	9	542	202
	w	4 297	250	3 319	728	3 563	241	2 794	528	734	9	525	200
Zusatzver- sorgung der Gemeinden	i	91	19	72	-	75	19	56	-	16	-	16	-
	w	54	5	49	-	38	5	33	-	16	-	16	-
Baden-Württemberg	i	510 035	185 605	215 621	108 809	400 938	158 320	172 182	70 436	109 097	27 285	43 439	38 373
	w	250 119	59 101	141 412	49 606	155 021	35 939	102 928	16 154	95 098	23 162	38 484	33 452

1) Mit kaufmännischem Rechnungswesen. - 2) Einschließlich DO-Angestellte.

8. Beschäftigte des Landes, der Gemeinden (Gv) und der Sozialversicherungsträger insgesamt am 30. Juni 1986
nach Altersgruppen und Dienstverhältnis

ALTERSGRUPPEN VON ... BIS UNTER ... JAHREN (I = INSGESAMT, W = WEIBLICH)		BESCHAEFTIGTE				VOLLZEITBESCHAEFTIGTE				TEILZEITBESCHAEFTIGTE			
		INS- GESAMT	BEAMTE UND RICHTER	ANGE- STELLTE	AR- BEITER	ZU- SAMMEN	BEAMTE UND RICHTER	ANGE- STELLTE	AR- BEITER	ZU- SAMMEN	BEAMTE UND RICHTER	ANGE- STELLT	AR- BEITER
UNTER 21	I W	25 877 17 993	4 888 2 955	15 906 13 740	5 083 1 298	25 179 17 556	4 884 2 953	15 665 13 544	4 630 1 059	698 437	4 2	241 196	453 239
21 - 23	I W	19 125 13 828	4 467 2 092	12 272 10 925	2 386 811	18 375 13 213	4 436 2 064	11 809 10 522	2 130 627	750 615	31 28	463 403	256 184
23 - 25	I W	21 421 14 423	5 795 2 303	12 897 11 203	2 729 917	19 939 13 171	5 656 2 177	11 949 10 390	2 334 604	1 482 1 252	139 126	948 813	395 313
25 - 27	I W	25 018 15 572	8 432 3 518	13 679 11 055	2 907 999	22 251 13 245	8 102 3 233	11 758 9 438	2 391 574	2 767 2 327	330 285	1 921 1 617	516 425
27 - 29	I W	27 117 14 995	10 177 3 833	14 135 10 167	2 805 995	22 628 11 412	9 267 3 065	11 218 7 909	2 143 438	4 489 3 583	910 768	2 917 2 258	667 557
29 - 31	I W	27 206 14 187	11 087 4 356	13 336 8 663	2 783 1 168	20 868 9 236	8 812 2 618	10 069 6 158	1 987 460	6 338 4 951	2 275 1 738	3 267 2 505	796 708
31 - 33	I W	27 246 13 599	12 651 5 072	11 688 7 158	2 907 1 369	20 255 7 935	9 657 2 760	8 655 4 676	1 943 499	6 991 5 664	2 994 2 312	3 033 2 487	964 870
33 - 35	I W	27 864 13 302	13 750 5 188	10 679 6 448	3 435 1 666	20 730 7 127	10 645 2 636	7 800 3 882	2 285 609	7 134 6 175	3 105 2 552	2 879 2 566	1 150 1 057
35 - 37	I W	28 261 12 868	14 217 4 852	10 179 6 070	3 865 1 946	21 167 6 507	11 210 2 267	7 453 3 553	2 504 687	7 094 6 361	3 007 2 585	2 726 2 517	1 361 1 259
37 - 39	I W	27 200 12 251	13 965 4 778	9 212 5 510	4 023 1 963	20 076 5 734	10 911 2 037	6 579 3 059	2 586 638	7 124 6 517	3 054 2 741	2 633 2 451	1 437 1 325
39 - 41	I W	21 360 9 762	10 332 3 290	7 484 4 634	3 544 1 838	15 665 4 501	8 170 1 344	5 272 2 545	2 223 612	5 695 5 261	2 162 1 946	2 212 2 089	1 321 1 226
41 - 43	I W	25 057 11 310	11 868 3 601	9 025 5 600	4 164 2 109	18 454 5 189	9 531 1 508	6 293 3 014	2 630 667	6 603 6 121	2 337 2 093	2 737 2 586	1 534 1 447
43 - 45	I W	26 370 11 784	11 456 3 173	9 633 5 900	5 281 2 711	19 525 5 387	9 461 1 414	6 824 3 188	3 240 785	6 845 6 397	1 995 1 759	2 809 2 717	2 041 1 926
45 - 47	I W	29 918 13 178	11 410 2 858	10 929 6 644	7 579 3 676	22 184 5 925	9 680 1 317	7 769 3 608	4 735 1 000	7 734 7 253	1 730 1 541	3 160 3 036	2 844 2 676
47 - 49	I W	27 254 11 795	9 046 2 004	9 855 5 735	8 353 4 056	20 361 5 363	7 970 1 047	7 238 3 235	5 153 1 081	6 893 6 432	1 076 957	2 617 2 500	3 700 2 975
49 - 51	I W	24 573 10 508	7 178 1 426	8 908 4 926	8 487 4 156	18 347 4 730	6 465 817	6 748 2 867	5 134 1 046	6 226 5 778	713 609	2 160 2 059	3 353 3 110
51 - 53	I W	21 205 8 900	5 392 928	7 662 4 020	8 151 3 952	16 062 4 167	4 989 595	6 051 2 512	5 022 1 060	5 143 4 733	403 333	1 611 1 508	3 129 2 892
53 - 55	I W	17 595 7 057	4 163 641	6 078 3 019	7 354 3 397	13 430 3 295	3 893 423	4 920 1 957	4 617 915	4 165 3 762	270 218	1 158 1 062	2 737 2 482
55 - 57	I W	18 221 7 089	4 307 655	6 518 3 055	7 396 3 379	14 165 3 501	4 066 469	5 449 2 093	4 650 939	4 056 3 588	241 186	1 069 967	2 746 2 440
57 - 59	I W	17 058 6 634	4 305 623	6 649 3 198	6 104 2 813	13 451 3 499	4 078 448	5 596 2 247	3 777 804	3 607 3 135	227 175	1 053 951	2 327 2 009
59 - 61	I W	12 767 4 832	3 676 570	5 040 2 388	4 051 1 874	10 224 2 692	3 499 424	4 218 1 685	2 507 583	2 543 2 140	177 146	822 703	1 544 1 291
61 - 63	I W	6 608 1 991	2 110 300	2 358 795	2 140 896	5 318 1 062	2 031 246	2 040 564	1 247 252	1 290 929	79 54	318 231	893 644
63 UND MEHR	I W	5 714 2 261	933 85	1 499 559	3 282 1 617	2 284 574	907 77	809 282	568 215	3 430 1 687	26 8	690 277	2 714 1 407
INSGESAMT	I W	510 035 250 119	185 605 59 101	215 621 141 412	108 809 49 606	400 938 155 021	158 320 35 939	172 182 102 928	70 436 16 154	109 097 95 098	27 285 23 162	43 439 38 484	38 373 33 452

9. Vollzeitbeschäftigte des Landes, der Gemeinden (Gv) und der Sozialversicherungsträger insgesamt am 30. Juni 1986
nach Alters- und Laufbahngruppen

ALTERSGRUPPEN VON ... BIS UNTER ... JAHREN (I = INSGESAMT, W = WEIBLICH)		INS- GESAMT	BEAMTE UND RICHTER					ANGESTELLTE					AR- BEI- TER
			ZU- SAMMEN	HOEHERER	GEHO- BENER	MITT- LERER	EIN- FACHER	ZU- SAMMEN	HOEHERER	GEHO- BENER	MITT- LERER	EIN- FACHER	
				DIENST					DIENST				
UNTER 21	I W	25 179 17 556	4 884 2 953	- -	996 770	3 877 2 177	11 6	15 665 13 544	12 9	33 21	13 474 11 540	2 146 1 974	4 630 1 059
21 - 23	I W	18 375 13 213	4 436 2 064	1 -	1 897 1 072	2 532 992	6 -	11 809 10 522	8 6	91 63	10 709 9 653	1 001 800	2 130 627
23 - 25	I W	19 939 13 171	5 656 2 177	36 32	1 985 1 217	3 617 926	18 2	11 949 10 390	28 9	398 301	10 836 9 598	687 487	2 334 604
25 - 27	I W	22 251 13 245	8 102 3 233	711 438	3 108 1 969	4 262 825	21 1	11 758 9 438	457 142	915 603	9 907 8 405	479 788	2 391 574
27 - 29	I W	22 628 11 412	9 267 3 065	2 007 900	3 241 1 487	3 990 677	29 1	11 218 7 909	1 383 385	1 483 864	7 958 6 394	394 266	2 143 438
29 - 31	I W	20 868 9 236	8 812 2 618	1 565 433	3 960 1 592	3 355 591	32 2	10 069 6 158	1 831 440	1 699 861	6 219 4 643	320 214	1 987 460
31 - 33	I W	20 255 7 935	9 657 2 760	1 673 400	5 416 2 036	2 546 324	22 -	8 655 4 676	1 828 389	1 693 705	4 835 3 377	299 205	1 943 499
33 - 35	I W	20 730 7 127	10 645 2 636	2 424 477	6 126 1 997	2 052 160	43 2	7 800 3 882	1 695 317	1 713 601	4 119 2 793	273 171	2 285 609
35 - 37	I W	21 167 6 507	11 210 2 267	2 820 351	6 540 1 800	1 802 112	48 4	7 453 3 553	1 552 255	1 629 530	4 035 2 605	237 163	2 504 687
37 - 39	I W	20 076 5 734	10 911 2 037	3 147 324	6 197 1 620	1 509 92	58 1	6 579 3 059	1 201 200	1 533 419	3 587 2 253	258 187	2 586 638
39 - 41	I W	15 665 4 501	8 170 1 344	2 435 199	4 523 1 087	1 165 58	47 -	5 272 2 545	803 127	1 275 357	2 985 1 910	209 151	2 223 612
41 - 43	I W	18 454 5 189	9 531 1 508	3 157 282	5 183 1 188	1 126 38	65 -	6 293 3 014	867 164	1 596 435	3 585 2 257	245 158	2 630 667
43 - 45	I W	19 525 5 387	9 461 1 414	3 361 301	4 952 1 081	1 084 32	64 -	6 824 3 188	851 131	1 704 459	3 962 2 390	307 208	3 240 785
45 - 47	I W	22 184 5 925	9 680 1 317	3 542 301	4 765 979	1 243 36	130 1	7 769 3 608	742 134	1 940 510	4 749 2 743	338 221	4 735 1 000
47 - 49	I W	20 361 5 363	7 970 1 047	3 162 280	3 514 744	1 192 23	102 -	7 238 3 235	555 116	1 705 424	4 625 2 476	353 219	5 153 1 081
49 - 51	I W	18 347 4 730	6 465 817	2 761 244	2 644 551	943 22	117 -	6 748 2 867	459 107	1 671 426	4 318 2 165	300 169	5 134 1 046
51 - 53	I W	16 062 4 167	4 989 505	2 112 192	1 982 380	781 22	114 1	6 051 2 512	387 74	1 366 372	4 019 1 908	279 158	5 027 1 060
53 - 55	I W	13 430 3 295	3 893 423	1 600 144	1 589 256	622 22	83 1	4 920 1 957	275 49	1 154 288	3 246 1 480	245 140	4 617 915
55 - 57	I W	14 165 3 501	4 066 469	1 728 145	1 654 307	590 17	94 -	5 449 2 093	317 57	1 303 339	3 543 1 568	286 129	4 650 939
57 - 59	I W	13 451 3 499	4 078 448	1 766 159	1 736 264	498 24	78 1	5 596 2 247	332 39	1 569 400	3 463 1 684	232 124	3 777 804
59 - 61	I W	10 224 2 692	3 499 424	1 525 113	1 624 293	301 18	49 -	4 218 1 685	278 52	1 266 362	2 485 1 161	189 110	2 507 583
61 - 63	I W	5 318 1 062	2 031 246	1 010 75	912 165	93 6	16 -	2 040 564	228 30	596 115	1 092 357	124 67	1 247 252
63 UND MEHR	I W	2 284 574	907 77	603 39	249 35	37 2	18 1	809 282	155 30	169 45	346 149	139 58	568 215
INSGESAMT	I W	400 938 155 021	158 320 35 939	43 146 5 829	74 692 22 890	39 217 7 196	1 265 24	172 182 102 928	16 244 3 262	28 501 9 500	118 097 83 509	9 340 6 657	70 436 16 154

10. Teilzeitbeschäftigte T 1 des Landes, der Gemeinden (Gv) und der Sozialversicherungsträger insgesamt am 30. Juni 1986
nach Alters- und Laufbahngruppen

ALTERSGRUPPEN VON ... BIS UNTER ... JAHREN (I = INSGESAMT, W = WEIBLICH)		INS- GESAMT	BEAMTE UND RICHTER					ANGESTELLTE					AR- BEI- TFR
			ZU- SAMMEN	HOEHERER	GEOH- BENER	MITT- LERER	EIN- FACHER	ZU- SAMMEN	HOEHERER	GEOH- BENER	MITT- LERER	EIN- FACHER	
DIENST													
UNTER 21	I	378	4	1	-	2	1	186	3	2	109	77	188
	W	295	2	-	-	1	1	173	2	1	102	68	170
21 - 23	I	557	31	-	21	10	-	271	1	12	285	73	155
	W	491	28	-	18	10	-	345	1	10	270	64	118
23 - 25	I	1 114	139	-	102	37	-	743	21	42	604	76	237
	W	1 012	126	-	91	35	-	696	5	33	589	69	190
25 - 27	I	2 275	330	34	191	105	-	1 645	251	114	1 180	100	300
	W	1 955	285	29	157	99	-	1 428	99	91	1 148	90	247
27 - 29	I	3 792	910	149	593	167	1	2 538	632	220	1 598	88	344
	W	3 055	768	104	499	164	1	1 999	204	166	1 550	79	288
29 - 31	I	5 560	2 275	502	1 522	248	3	2 870	606	312	1 832	120	415
	W	4 353	1 738	262	1 231	242	3	2 237	147	211	1 768	111	378
31 - 33	I	6 180	2 994	858	1 910	226	-	2 679	432	326	1 773	148	507
	W	4 992	2 312	475	1 613	224	-	2 220	118	243	1 733	126	460
33 - 35	I	6 242	3 105	816	2 177	112	-	2 518	243	289	1 854	137	619
	W	5 395	2 552	511	1 935	106	-	2 273	110	222	1 816	125	570
35 - 37	I	6 161	3 007	674	2 243	99	1	2 426	173	296	1 811	146	728
	W	5 528	2 585	458	2 039	87	1	2 270	96	245	1 788	141	673
37 - 39	I	6 199	3 054	582	2 390	80	2	2 322	140	241	1 780	161	823
	W	5 691	2 741	418	2 243	78	2	2 187	78	193	1 763	153	763
39 - 41	I	4 887	2 162	364	1 764	34	-	1 958	92	203	1 540	123	767
	W	4 541	1 946	260	1 654	32	-	1 874	56	167	1 531	120	721
41 - 43	I	5 657	2 337	430	1 879	28	-	2 420	99	267	1 913	141	900
	W	5 265	2 093	314	1 752	27	-	2 316	67	216	1 895	138	856
43 - 45	I	5 633	1 905	461	1 519	13	3	2 468	84	228	1 998	158	1 170
	W	5 274	1 759	343	1 404	11	1	2 405	67	199	1 985	154	1 110
45 - 47	I	6 199	1 730	428	1 296	6	-	2 804	85	268	2 227	224	1 665
	W	5 867	1 541	338	1 198	5	-	2 735	68	237	2 213	217	1 591
47 - 49	I	5 325	1 076	322	753	-	1	2 341	61	222	1 879	179	1 908
	W	5 026	957	262	694	-	1	2 278	47	191	1 868	172	1 791
49 - 51	I	4 675	713	238	469	6	-	1 918	57	221	1 447	193	2 044
	W	4 367	609	182	424	3	-	1 853	46	186	1 434	187	1 905
51 - 53	I	3 762	403	122	276	4	1	1 417	47	166	1 070	134	1 947
	W	3 491	333	91	239	3	-	1 352	36	138	1 048	130	1 806
53 - 55	I	2 940	270	68	199	3	-	990	39	100	740	111	1 680
	W	2 716	218	46	171	1	-	943	33	83	724	103	1 555
55 - 57	I	2 883	241	72	166	2	1	923	24	125	681	93	1 719
	W	2 624	186	52	133	1	-	872	21	98	664	89	1 566
57 - 59	I	2 482	227	62	161	3	1	906	37	131	664	74	1 349
	W	2 224	175	39	134	2	-	849	28	110	640	71	1 200
59 - 61	I	1 636	177	40	131	5	1	669	36	114	469	50	790
	W	1 449	146	32	112	2	-	616	28	96	447	45	687
61 - 63	I	619	79	19	57	2	1	226	11	53	140	27	314
	W	463	54	9	44	1	-	184	7	36	123	18	225
63 UND MEHR	I	574	26	3	14	2	7	175	21	27	97	30	373
	W	327	8	1	1	-	6	110	14	13	66	17	209
INSGESAMT	I	85 730	27 285	6 245	19 832	1 134	24	37 513	3 195	3 979	27 691	2 648	70 937
	W	76 401	23 162	4 226	17 786	1 134	16	34 215	1 378	3 185	27 165	2 487	19 074

11. Auszubildendes Personal des Landes, der Gemeinden (Gv) und der Sozialversicherungsträger insgesamt am 30. Juni 1986
nach Beschäftigungsbereichen, Dienstverhältnis und Laufbahngruppen

Dienstverhältnis Laufbahngruppe		Land			Gemeinden (Gv)			Kommunale Zweckverbände			Sozialversicherungsträger ³⁾			
		Ver- waltung	Wirt- schafts- unter- nehmen ¹⁾	Kranken- häuser ²⁾	Ver- waltung	Wirt- schafts- unter- nehmen ¹⁾	Kranken- häuser ²⁾	Ver- waltung	Wirt- schafts- unter- nehmen ¹⁾	Kranken- häuser ²⁾	Kran- ken-	Unfall-	Renten-	Zu- satz- ver- sorgung
												versicherung		
Insgesamt	i	16 446	695	2 190	7 413	794	6 783	89	9	22	696	25	464	-
	w	8 117	26	1 727	5 532	153	5 947	53	6	21	394	15	287	-
Beamte														
Höherer Dienst	i	4 180	54	-	4	-	-	-	-	-	-	-	-	-
	w	1 655	6	-	-	-	-	-	-	-	-	-	-	-
Gehobener Dienst	i	5 866	337	-	944	2	-	17	-	-	-	-	174	-
	w	3 707	9	-	572	-	-	7	-	-	-	-	77	-
Mittlerer Dienst	i	3 031	-	14	928	9	-	5	-	-	-	-	-	-
	w	1 010	-	12	668	-	-	5	-	-	-	-	-	-
Einfacher Dienst	i	-	-	-	-	-	-	-	-	-	-	-	-	-
	w	-	-	-	-	-	-	-	-	-	-	-	-	-
Zusammen	i	13 077	391	14	1 276	11	-	22	-	-	-	-	174	-
	w	6 372	15	12	1 240	-	-	12	-	-	-	-	77	-
Angestellte ³⁾														
Höherer Dienst	i	-	-	-	4	-	3	-	-	-	-	-	-	-
	w	-	-	-	2	-	1	-	-	-	-	-	-	-
Gehobener Dienst	i	-	-	-	119	2	5	-	-	-	75	8	-	-
	w	-	-	-	80	1	4	-	-	-	27	4	-	-
Mittlerer Dienst	i	2 418	10	2 113	4 341	200	6 504	38	6	20	573	17	201	-
	w	1 631	6	1 681	3 724	126	5 741	32	4	19	322	11	126	-
Einfacher Dienst	i	-	-	-	241	5	133	2	2	2	48	-	82	-
	w	-	-	-	228	4	123	2	2	2	45	-	82	-
Zusammen	i	2 418	10	2 113	4 705	207	6 645	40	8	22	696	25	283	-
	w	1 631	6	1 681	4 034	131	5 869	34	6	21	394	15	208	-
Arbeiter														
	i	888	294	63	832	576	138	27	1	-	-	-	7	-
	w	114	5	34	258	22	78	7	-	-	-	-	2	-

1) Rechtlich unselbständige. - 2) Mit kaufmännischem Rechnungswesen. - 3) Einschließlich Dienstordnungsangestellte.

12. Vollzeitbeschäftigte des Landes, der Gemeinden (Gv) und der Sozialversicherungsträger insgesamt am 30. Juni 1986
nach Einstufungen und Altersgruppen

LAUFBAHNGRUPPE / EINSTUFUNG		INSGESAMT	IM ALTER VON ... BIS UNTER ... JAHREN					
(I = INSGESAMT, W = WEIBLICH)	UNTER 25		25 - 35	35 - 45	45 - 55	55 - 60	60 UND MEHR	
VOLLZEITBESCHAEFTIGTE								
BEAMTE UND RICHTER								
HOEHERER DIENST								
B 11 - B 5, R 10 - R 5	I	248	-	1	25	119	55	49
	W	1	-	-	-	1	-	-
B 4 - B 1, R 4, R 3, C 4	I	2 173	-	7	232	917	564	453
	W	28	-	-	4	10	7	7
A 16, R 2, C 3	I	4 081	-	24	527	2 018	962	550
	W	163	-	1	27	75	38	22
A 15, R 1, C 2	I	9 823	-	412	2 665	4 305	1 594	847
	W	833	-	104	182	320	152	75
A 14, C 1	I	11 963	-	239	5 502	4 836	552	384
	W	1 377	-	23	533	609	152	60
A 13	I	10 620	-	3 535	5 884	979	164	58
	W	1 766	-	915	690	143	17	1
IN AUSBILDUNG	I	4 238	37	4 112	85	4	-	-
	W	1 661	32	1 605	21	3	-	-
HOEHERER DIENST ZUSAMMEN	I	43 146	37	8 390	14 920	13 177	4 291	2 341
	W	5 829	32	2 648	1 457	1 161	366	165
DAR. RICHTER	I	1 952	-	295	728	664	172	103
	W	228	-	94	72	56	10	6
GEHOEBENER DIENST								
A 15 L - A 13 L	I	15 606	-	3 024	7 150	3 902	1 025	505
	W	4 042	-	1 430	1 679	693	171	69
A 13 S	I	2 991	-	35	727	1 163	669	397
	W	91	-	5	40	35	9	2
A 12	I	24 439	-	4 231	11 579	6 153	1 728	748
	W	8 865	-	2 191	4 137	1 864	459	224
A 11	I	9 831	-	2 198	4 571	2 201	641	220
	W	1 047	-	347	404	191	77	28
A 10	I	7 896	4	4 351	2 509	801	183	38
	W	1 704	4	1 320	275	88	12	5
A 9	I	6 589	636	4 944	725	264	16	4
	W	2 769	500	2 063	166	32	7	1
IN AUSBILDUNG	I	7 340	4 239	2 958	134	9	1	-
	W	4 372	2 555	1 735	75	7	-	-
GEHOEBENER DIENST ZUSAMMEN	I	74 692	4 878	21 751	27 395	14 493	4 263	1 912
	W	22 890	3 059	9 091	6 776	2 910	735	329
MITTLERER DIENST								
A 9 S + AMTSZULAGE	I	2 507	-	53	629	1 236	524	65
	W	86	-	5	49	25	5	2
A 9 S	I	7 278	-	1 939	2 799	2 008	448	84
	W	412	-	214	140	44	9	5
A 8	I	9 685	71	6 433	1 867	1 027	242	45
	W	1 009	9	830	98	39	22	11
A 7	I	6 901	1 096	4 334	885	454	66	16
	W	1 110	152	903	27	15	10	3
A 6	I	5 532	2 731	2 439	299	39	16	8
	W	1 059	593	491	10	-	-	-
A 5	I	3 327	2 431	697	187	17	4	1
	W	1 795	1 659	128	7	2	-	-
IN AUSBILDUNG	I	3 987	3 697	270	20	-	-	-
	W	1 695	1 678	16	1	-	-	-
MITTLERER DIENST ZUSAMMEN	I	39 217	10 026	16 205	6 686	4 781	1 300	219
	W	7 196	4 095	2 577	332	125	46	21
EINFACHER DIENST								
A 5 S	I	665	-	15	82	368	160	40
	W	3	-	2	1	-	-	-
A 4 - A 1	I	600	35	132	200	178	40	15
	W	21	8	4	4	3	1	1
IN AUSBILDUNG	I	-	-	-	-	-	-	-
	W	-	-	-	-	-	-	-
EINFACHER DIENST ZUSAMMEN	I	1 265	35	147	282	546	200	55
	W	24	8	6	5	3	1	1
BEAMTE UND RICHTER ZUSAMMEN								
	I	158 320	14 976	46 493	49 283	32 997	10 054	4 527
	W	35 939	7 194	14 312	8 570	4 199	1 148	516
DAR. IN AUSBILDUNG								
	I	15 565	7 972	7 340	239	13	1	-
	W	7 728	4 265	3 356	97	10	-	-

Noch: 12. Vollzeitbeschäftigte des Landes, der Gemeinden (Gv) und der Sozialversicherungsträger insgesamt
am 30. Juni 1986 nach Einstufungen und Altersgruppen

LAUFBAHNGRUPPE/ EINSTUFUNG		INSGESAMT	IM ALTER VON ... BIS UNTER ... JAHREN					
(I = INSGESAMT, W = WEIBLICH)	UNTER 25		25 - 35	35 - 45	45 - 55	55 - 60	60 UND MEHR	
ANGESTELLTE								
HOEHERER DIENST								
AUSSERTARIFLICH	I	625	24	139	145	165	81	71
	W	180	18	66	39	32	10	15
BAT I	I	657	-	9	211	311	76	50
	W	37	-	-	14	15	5	3
BAT I A	I	1 308	-	44	596	476	111	81
	W	194	-	3	58	101	18	14
BAT I B	I	4 460	-	945	2 177	810	327	201
	W	811	-	221	318	178	60	34
BAT II A, II B	I	9 187	19	6 055	2 145	656	205	107
	W	2 037	4	1 382	448	154	33	16
IN AUSBILDUNG	I	7	5	2	-	-	-	-
	W	3	2	1	-	-	-	-
HOEHERER DIENST ZUSAMMEN	I	16 244	48	7 194	5 274	2 418	800	510
	W	3 262	24	1 673	877	480	126	82
GEHOBENER DIENST								
BAT II A S	I	637	-	195	151	172	85	34
	W	103	-	69	19	12	1	2
BAT III, KR. XII	I	3 458	7	341	1 097	1 219	558	236
	W	532	1	92	123	182	84	50
BAT IV A, KR. XI, X	I	5 317	12	1 032	1 689	1 556	736	292
	W	923	4	218	215	242	164	80
BAT IV B, KR. IX	I	8 509	55	2 271	2 206	2 407	1 192	378
	W	2 743	39	992	672	664	308	68
BAT V A, V B, KR. VIII, VII	I	10 371	306	3 600	2 592	2 481	1 069	323
	W	5 083	259	2 232	1 169	919	407	97
IN AUSBILDUNG	I	209	142	64	2	1	-	-
	W	116	82	31	2	1	-	-
GEHOBENER DIENST ZUSAMMEN	I	28 501	522	7 503	7 737	7 836	3 640	1 263
	W	9 500	385	3 634	2 200	2 020	964	297
MITTLERER DIENST								
BAT V B S	I	3 012	21	405	758	1 134	548	146
	W	601	19	173	152	157	80	20
BAT V C, KR. VI	I	16 162	869	5 229	3 839	4 031	1 718	477
	W	8 974	783	3 703	1 854	1 731	766	137
BAT VI A, VI B, KR. V, IV	I	40 330	6 959	15 468	6 935	7 229	2 968	771
	W	30 014	6 514	12 163	4 820	4 501	1 690	326
BAT VII, VIII, KR. III	I	42 152	11 751	10 981	6 566	8 553	3 362	939
	W	30 497	10 615	9 059	4 548	4 376	1 550	350
IN AUSBILDUNG	I	16 441	15 420	955	56	10	-	-
	W	13 423	12 860	515	41	7	-	-
MITTLERER DIENST ZUSAMMEN	I	118 097	35 019	33 038	18 154	20 957	8 596	2 333
	W	83 509	30 791	25 612	11 415	10 772	4 086	833
EINFACHER DIENST								
BAT VIII S	I	59	11	15	13	14	5	1
	W	31	9	11	5	5	1	1
BAT IX A, IX B, X, KR. II, I	I	8 766	3 324	1 741	1 238	1 500	619	344
	W	6 138	2 771	1 129	857	901	310	170
IN AUSBILDUNG	I	515	499	9	5	1	-	1
	W	488	477	4	5	1	-	1
EINFACHER DIENST ZUSAMMEN	I	9 340	3 834	1 765	1 256	1 515	624	346
	W	6 657	3 256	1 144	867	907	311	172
ANGESTELLTE ZUSAMMEN	I	172 182	39 423	49 500	32 421	32 726	13 660	4 452
	W	102 928	34 456	32 063	15 359	14 179	5 487	1 384
DAR. IN AUSBILDUNG	I	17 172	16 066	1 030	63	12	-	1
	W	14 030	13 421	551	48	9	-	1
KRANKENPFLEGEPERSONAL	I	34 077	13 300	11 217	4 365	3 727	1 239	229
	W	28 491	12 147	8 848	3 299	2 966	1 058	173
ARBEITER	I	70 436	9 094	10 749	13 183	24 661	9 932	2 817
	W	16 154	2 290	2 580	3 389	5 102	2 129	664
DAR. IN AUSBILDUNG	I	2 826	2 786	31	6	2	1	-
	W	520	512	8	-	-	-	-
VOLLZEITBESCHAEFTIGTE INSGESAMT	I	400 938	63 493	106 732	94 887	90 384	33 646	11 796
	W	155 021	43 940	48 955	27 318	23 480	8 764	2 564
DAR. IN AUSBILDUNG	I	35 563	26 824	8 401	308	27	2	1
	W	22 278	18 198	3 915	145	19	-	1

13. Teilzeitbeschäftigte des Landes, der Gemeinden (Gv) und der Sozialversicherungsträger insgesamt am 30. Juni 1986
nach Einstufungen und Altersgruppen

LAUFBAHNGRUPPE/ EINSTUFUNG		INSGESAMT	IM ALTER VON ... BIS UNTER ... JAHREN					
			UNTER 25	25 - 35	35 - 45	45 - 55	55 - 60	60 UND MEHR
I) = INSGESAMT, W = WEIBLICH)								
TEILZEITBESCHAEFTIGTE T1								
BEAMTE UND RICHTER								
HOEHERER DIENST	I	6 245	1	2 359	2 511	1 178	160	36
	W	4 226	-	1 381	1 793	919	111	22
GEHOEBENER DIENST	I	19 832	123	6 393	9 794	2 993	397	132
	W	17 786	109	5 435	9 092	2 726	327	97
MITTLERER DIENST	I	1 184	49	858	244	19	8	6
	W	1 134	46	835	235	12	4	2
EINFACHER DIENST	I	24	1	4	6	2	3	8
	W	16	1	4	4	1	-	6
BEAMTE UND RICHTER ZUSAMMEN	I	27 285	174	9 614	12 555	4 192	568	182
	W	23 162	156	7 655	11 124	3 658	442	127
DAR. RICHTER	I	89	-	16	54	17	2	-
	W	86	-	16	52	16	2	-
ANGESTELLTE								
HOEHERER DIENST	I	3 195	25	2 164	588	289	77	52
	W	1 378	9	678	364	230	62	36
GEHOEBENER DIENST	I	3 979	56	1 261	1 235	977	329	121
	W	3 185	44	933	1 020	835	271	82
MITTLERER DIENST	I	27 691	998	8 237	9 042	7 363	1 690	361
	W	27 165	961	8 015	8 962	7 287	1 637	303
EINFACHER DIENST	I	2 648	221	588	729	841	197	72
	W	2 497	201	531	706	809	188	52
ANGESTELLTE ZUSAMMEN	I	37 513	1 300	12 250	11 594	9 470	2 293	606
	W	34 215	1 214	10 157	11 052	9 161	2 158	473
DAR. KRANKENPFLEGEPERSONAL	I	6 344	263	2 774	1 639	1 312	312	44
	W	6 183	245	2 651	1 619	1 307	308	43
ARBEITER	I	20 932	575	2 195	4 388	9 239	3 620	925
	W	19 024	428	1 938	4 123	8 648	3 257	630
TEILZEITBESCHAEFTIGTE T1 ZU- SAMMEN	I	85 730	2 049	24 049	28 537	22 901	6 481	1 713
	W	76 401	1 798	19 750	26 299	21 467	5 857	1 230
TEILZEITBESCHAEFTIGTE T2								
ANGESTELLTE	I	5 926	352	1 767	1 518	1 236	379	674
	W	4 269	198	1 271	1 303	1 004	246	247
DAR. KRANKENPFLEGEPERSONAL	I	867	50	455	234	94	21	13
	W	781	30	403	223	92	20	13
ARBEITER	I	17 441	529	1 903	3 306	6 024	2 445	3 234
	W	14 428	309	1 679	3 055	5 487	2 046	1 853
TEILZEITBESCHAEFTIGTE T2 ZU- SAMMEN	I	23 367	881	3 670	4 824	7 260	2 824	3 908
	W	18 697	506	2 950	4 358	6 491	2 292	2 100
TEILZEITBESCHAEFTIGTE INSGESAMT								
BEAMTE UND RICHTER	I	27 285	174	9 614	12 555	4 192	568	182
	W	23 162	156	7 655	11 124	3 658	442	127
ANGESTELLTE	I	43 439	1 652	14 017	13 112	10 706	2 672	1 280
	W	38 484	1 412	11 428	12 355	10 165	2 404	720
DAR. KRANKENPFLEGEPERSONAL	I	7 211	313	3 229	1 873	1 406	333	57
	W	6 964	275	3 064	1 842	1 399	328	56
ARBEITER	I	38 373	1 104	4 098	7 694	15 263	6 065	4 159
	W	33 452	736	3 617	7 178	14 135	5 303	2 483
TEILZEITBESCHAEFTIGTE INSGE- SAMT	I	109 097	2 930	27 719	33 361	30 161	9 305	5 621
	W	95 098	2 304	22 790	30 657	27 958	8 149	3 330

b) Landesbedienstete

14. Beschäftigte des Landes am 30. Juni 1986 nach Altersgruppen und Dienstverhältnis

ALTERSGRUPPEN VON ... BIS UNTER ... JAHREN (I = INSGESAMT, W = WEIBLICH)	BESCHAEFTIGTE				VOLLZEITBESCHAEFTIGTE				TEILZEITBESCHAEFTIGTE				
	INS- GESAMT	BEAMTE UND RICHTER	ANGE- STELLTE	AR- BEITER	ZU- SAMMEN	BEAMTE UND RICHTER	ANGE- STELLTE	AR- BEITER	ZU- SAMMEN	BEAMTE UND RICHTER	ANGE- STELLTE	AR- BEITER	
UNTER 21	I W	9 245 5 395	3 283 1 723	4 246 3 401	1 716 271	9 110 5 282	3 283 1 723	4 181 3 342	1 646 217	135 113	- -	65 59	70 54
21 - 23	I W	7 293 4 408	3 585 1 568	2 979 2 645	729 195	7 052 4 202	3 558 1 544	2 846 2 523	648 135	241 206	27 24	133 122	81 60
23 - 25	I W	9 092 4 961	4 845 1 681	3 555 3 068	692 212	8 577 4 519	4 715 1 564	3 259 2 814	603 141	515 442	130 117	296 254	89 71
25 - 27	I W	12 276 6 276	7 157 2 824	4 346 3 236	773 216	11 065 5 340	6 849 2 559	3 586 2 678	630 103	1 211 936	308 265	760 558	143 113
27 - 29	I W	14 521 6 532	8 754 3 232	5 073 3 102	694 198	12 206 4 879	7 890 2 510	3 774 2 285	542 84	2 315 1 653	864 722	1 299 817	152 114
29 - 31	I W	15 440 6 896	9 623 3 871	5 167 2 783	650 242	11 703 4 267	7 431 2 215	3 794 1 954	478 98	3 737 2 629	2 192 1 656	1 373 829	172 144
31 - 33	I W	16 354 7 405	11 303 4 811	4 402 2 321	649 273	12 013 4 142	8 372 2 561	3 197 1 480	444 101	4 341 3 263	2 931 2 250	1 205 841	205 177
33 - 35	I W	17 396 7 590	12 687 5 042	3 937 2 225	772 323	13 079 4 014	9 621 2 527	2 896 1 353	562 134	4 317 3 576	3 066 2 515	1 041 872	210 189
35 - 37	I W	17 842 7 268	13 134 4 757	3 799 2 105	909 406	13 629 3 599	10 149 2 191	2 837 1 246	643 162	4 213 3 669	2 985 2 566	962 859	266 244
37 - 39	I W	17 354 7 096	12 873 4 702	3 541 1 988	940 406	13 127 3 281	9 848 1 986	2 606 1 133	673 162	4 227 3 815	3 025 2 716	935 855	267 244
39 - 41	I W	13 060 5 325	9 484 3 245	2 785 1 685	791 395	9 868 2 413	7 336 1 311	2 010 957	522 145	3 192 2 912	2 148 1 934	775 728	269 250
41 - 43	I W	15 275 6 116	10 888 3 556	3 441 2 129	946 431	11 649 2 811	9 572 1 480	2 444 1 197	633 134	3 626 3 305	2 316 2 076	997 937	313 297
43 - 45	I W	15 355 5 973	10 508 3 131	3 687 2 314	1 160 528	11 922 2 823	8 530 1 379	2 623 1 289	769 155	3 433 3 150	1 978 1 752	1 064 1 025	391 373
45 - 47	I W	16 017 6 110	10 315 2 802	4 035 2 548	1 667 760	12 591 2 924	8 600 1 270	2 880 1 421	1 111 233	3 426 3 186	1 715 1 532	1 155 1 127	556 527
47 - 49	I W	13 477 4 909	8 081 1 954	3 538 2 160	1 858 795	10 849 2 459	7 016 1 004	2 582 1 231	1 251 224	2 628 2 450	1 065 950	956 929	607 571
49 - 51	I W	11 552 4 151	6 328 1 381	3 260 1 891	1 964 879	9 344 2 119	5 623 775	2 457 1 115	1 264 229	2 208 2 032	705 606	803 776	700 650
51 - 53	I W	9 412 3 233	4 751 896	2 807 1 561	1 854 776	7 844 1 795	4 358 567	2 228 997	1 258 231	1 568 1 438	393 329	579 564	596 545
53 - 55	I W	7 607 2 552	3 691 616	2 196 1 184	1 720 752	6 352 1 406	3 432 399	1 788 784	1 132 223	1 255 1 146	259 217	408 400	588 529
55 - 57	I W	7 905 2 556	3 725 633	2 433 1 214	1 747 709	6 723 1 496	3 493 447	2 041 834	1 189 215	1 182 1 060	232 186	392 380	558 494
57 - 59	I W	7 588 2 498	3 535 592	2 614 1 305	1 439 601	6 528 1 545	3 321 419	2 234 942	973 184	1 060 953	214 173	380 363	466 417
59 - 61	I W	5 970 1 924	3 020 537	2 027 1 009	923 378	5 223 1 260	2 960 393	1 736 738	627 129	747 664	160 144	291 271	296 249
61 - 63	I W	3 140 795	1 719 282	967 365	454 148	2 835 549	1 655 228	869 277	311 44	305 246	64 54	98 88	143 104
63 UND MEHR	I W	1 474 399	725 69	403 182	346 148	1 140 224	723 67	340 129	77 28	334 175	2 2	63 53	269 120
INSGESAMT	I W	264 645 110 368	164 014 53 905	75 238 46 421	25 393 10 042	214 429 67 349	137 235 31 119	59 208 32 719	17 986 3 511	50 216 43 019	26 779 22 786	16 030 13 702	7 407 6 531

15. Beschäftigte der Verwaltung des Landes am 30. Juni 1986 nach Altersgruppen und Dienstverhältnis

ALTERSGRUPPEN VON ... BIS UNTER ... JAHREN (I = INSGESAMT, W = WEIBLICH)		BESCHAEFTIGTE				VOLLZEITBESCHAEFTIGTE				TEILZEITBESCHAEFTIGTE			
		INS- GESAMT	BEAMTE UND RICHTER	ANGE- STELLTE	AR- BEITER	ZU- SAMMEN	BEAMTE UND RICHTER	ANGE- STELLTE	AR- BEITER	ZU- SAMMEN	BEAMTE UND RICHTER	ANGE- STELLTE	AR- BEITER
UNTER 21	I	7 421	3 255	3 071	1 095	7 338	3 255	3 019	1 064	83	-	52	31
	W	4 230	1 706	2 377	147	4 156	1 706	2 330	120	74	-	47	27
21 - 23	I	5 551	3 479	1 636	436	5 383	3 452	1 543	388	168	27	93	48
	W	3 097	1 560	1 425	112	2 950	1 536	1 338	76	147	24	87	36
23 - 25	I	6 960	4 678	1 881	401	6 599	4 548	1 707	344	361	130	174	57
	W	3 378	1 665	1 619	94	3 067	1 548	1 467	52	311	117	152	42
25 - 27	I	10 058	6 981	2 589	498	9 120	6 673	2 059	388	938	308	530	100
	W	4 751	2 811	1 817	123	4 047	2 546	1 459	42	704	265	358	81
27 - 29	I	12 377	8 622	3 334	421	10 401	7 759	2 332	310	1 976	863	1 002	111
	W	5 163	3 219	1 829	115	3 796	2 498	1 270	28	1 367	721	559	87
29 - 31	I	13 480	9 518	3 572	390	10 098	7 329	2 501	268	3 382	2 189	1 071	122
	W	5 708	3 856	1 721	131	3 375	2 202	1 146	27	2 333	1 654	575	104
31 - 33	I	14 680	11 221	3 062	397	10 666	8 291	2 127	248	4 014	2 930	935	149
	W	6 499	4 804	1 543	152	3 503	2 555	925	23	2 996	2 249	618	129
33 - 35	I	15 846	12 631	2 732	483	11 839	9 565	1 950	324	4 007	3 066	782	159
	W	6 722	5 041	1 505	176	3 428	2 526	872	30	3 294	2 515	633	146
35 - 37	I	16 231	13 052	2 625	554	12 335	10 067	1 894	374	3 896	2 985	731	180
	W	6 407	4 756	1 439	212	3 034	2 190	799	45	3 373	2 566	640	167
37 - 39	I	15 942	12 762	2 576	604	11 997	9 738	1 843	416	3 945	3 024	733	188
	W	6 392	4 698	1 470	224	2 837	1 983	807	47	3 555	2 715	663	177
39 - 41	I	12 039	9 381	2 145	513	9 044	7 234	1 498	312	2 995	2 147	647	201
	W	4 786	3 242	1 311	233	2 060	1 309	707	44	2 726	1 933	604	189
41 - 43	I	14 120	10 771	2 725	624	10 707	8 455	1 877	375	3 413	2 316	848	249
	W	5 506	3 549	1 685	272	2 398	1 473	894	31	3 108	2 076	791	241
43 - 45	I	14 118	10 333	3 001	784	10 945	8 355	2 101	489	3 173	1 978	900	295
	W	5 332	3 124	1 865	343	2 428	1 372	1 001	55	2 904	1 752	864	288
45 - 47	I	14 501	10 106	3 286	1 109	11 398	8 392	2 326	680	3 103	1 714	960	429
	W	5 314	2 786	2 027	501	2 430	1 255	1 093	82	2 884	1 531	934	419
47 - 49	I	12 027	7 887	2 905	1 235	9 705	6 822	2 107	776	2 322	1 065	798	459
	W	4 210	1 949	1 725	536	2 040	999	954	87	2 170	950	771	449
49 - 51	I	10 196	6 139	2 702	1 355	8 275	5 436	2 031	808	1 921	703	671	547
	W	3 500	1 368	1 512	620	1 720	764	866	90	1 780	604	646	530
51 - 53	I	8 149	4 559	2 353	1 237	6 827	4 169	1 872	786	1 322	390	481	451
	W	2 653	883	1 246	524	1 419	557	779	83	1 234	326	467	441
53 - 55	I	6 488	3 516	1 830	1 142	5 439	3 257	1 502	680	1 049	259	328	462
	W	2 055	600	928	527	1 076	383	608	85	979	217	320	442
55 - 57	I	6 786	3 511	2 097	1 178	5 770	3 279	1 756	735	1 016	232	341	443
	W	2 126	613	1 009	504	1 195	427	680	88	931	186	329	416
57 - 59	I	6 448	3 265	2 253	930	5 548	3 051	1 929	568	900	214	324	362
	W	2 060	571	1 065	424	1 232	398	757	77	828	173	308	347
59 - 61	I	5 200	2 815	1 774	611	4 555	2 655	1 514	386	645	160	260	225
	W	1 631	522	853	256	1 047	378	611	58	584	144	242	198
61 - 63	I	2 735	1 605	844	286	2 484	1 542	755	187	251	63	89	99
	W	675	275	309	91	469	222	230	17	206	53	79	74
63 UND MEHR	I	1 230	633	356	241	961	631	301	29	269	2	55	212
	W	305	63	152	90	176	61	107	8	129	2	45	82
INSGESAMT	I	232 583	160 720	55 349	16 514	187 434	133 955	42 544	10 935	45 149	26 765	12 805	5 579
	W	92 500	53 661	32 432	6 407	53 883	30 888	21 700	1 295	38 617	22 773	10 737	5 117

16. Beschäftigte der rechtlich unselbständigen Wirtschaftsunternehmen des Landes am 30. Juni 1986 nach Altersgruppen und Dienstverhältnis

ALTERSGRUPPEN VON ... BIS UNTER ... JAHREN (I = INSGESAMT, W = WEIBLICH)		BESCHAEFTIGTE				VOLLZEITBESCHAEFTIGTE				TEILZEITBESCHAEFTIGTE			
		INS- GESAMT	BEAMTE	ANGE- STELLTE	AR- BEITER	ZU- SAMMEN	BEAMTE	ANGE- STELLTE	AR- BEITER	ZU- SAMMEN	BEAMTE	ANGE- STELLTE	AR- BEITER
UNTER 21	I W	508 41	11 2	10 9	487 30	490 35	11 2	10 9	469 24	18 6	- -	- -	18 6
21 - 23	I W	299 28	99 2	17 14	183 12	282 20	99 2	14 12	169 6	17 8	- -	3 2	14 6
23 - 25	I W	312 36	156 6	17 13	139 17	299 26	156 6	14 10	129 10	13 10	- -	3 3	10 7
25 - 27	I W	327 37	157 5	21 17	149 15	306 27	157 5	16 12	133 10	21 10	- -	5 5	16 5
27 - 29	I W	269 28	110 4	25 15	134 9	250 20	110 4	22 12	118 4	19 8	- -	3 3	16 5
29 - 31	I W	213 36	72 1	34 22	107 13	185 16	72 1	24 12	89 3	28 20	- -	10 10	18 10
31 - 33	I W	178 36	57 1	30 24	91 11	147 13	57 1	15 9	75 3	31 23	- -	15 15	16 8
33 - 35	I W	168 41	37 -	39 32	92 9	135 16	37 -	22 15	76 1	33 25	- -	17 17	16 8
35 - 37	I W	203 52	60 -	32 27	111 25	154 11	60 -	13 8	81 3	49 41	- -	19 19	30 22
37 - 39	I W	225 47	75 -	44 29	106 18	179 12	75 -	26 11	78 1	46 35	- -	18 18	28 17
39 - 41	I W	194 35	72 -	27 18	95 17	159 6	72 -	14 5	73 1	35 29	- -	13 13	22 16
41 - 43	I W	207 43	61 -	42 29	104 14	175 17	61 -	26 13	88 4	32 26	- -	16 16	16 10
43 - 45	I W	286 84	84 1	55 45	147 38	220 28	84 1	26 16	110 11	66 56	- -	29 29	37 27
45 - 47	I W	385 77	88 -	60 38	237 39	320 29	88 -	34 12	198 17	65 48	- -	26 26	39 27
47 - 49	I W	421 67	74 -	49 36	298 31	344 16	74 -	26 13	244 3	77 51	- -	23 23	54 28
49 - 51	I W	422 75	79 -	50 33	293 42	345 30	79 -	37 20	229 10	77 45	- -	13 13	64 32
51 - 53	I W	408 53	70 -	33 21	305 32	338 21	70 -	24 13	244 8	70 32	- -	9 8	61 24
53 - 55	I W	418 50	76 -	33 17	309 33	347 13	76 -	25 9	246 9	71 32	- -	8 8	63 24
55 - 57	I W	475 51	113 -	33 13	329 38	410 22	113 -	29 9	268 13	65 29	- -	4 4	61 25
57 - 59	I W	507 57	162 -	42 19	303 38	442 24	162 -	35 12	245 12	65 33	- -	7 7	58 26
59 - 61	I W	330 47	103 1	36 15	191 31	287 24	103 1	32 12	152 11	43 23	- -	4 3	39 20
61 - 63	I W	180 26	54 -	16 4	110 22	146 4	54 -	14 2	78 2	34 22	- -	2 2	32 20
63 UND MEHR	I W	113 41	32 -	4 1	77 40	66 9	32 -	4 1	30 8	47 32	- -	- -	47 32
INSGESAMT	I W	7 048 1 088	1 902 23	749 491	4 397 574	6 026 444	1 902 23	502 247	3 622 174	1 022 644	- -	247 244	775 400

17. Beschäftigte der Krankenhäuser*) des Landes am 30. Juni 1986 nach Altersgruppen und Dienstverhältnis

ALTERSGRUPPEN VON ... BIS UNTER ... JAHREN (I = INSGESAMT, W = WEIBLICH)		BESCHAEFTIGTE				VOLLZEITBESCHAEFTIGTE				TEILZEITBESCHAEFTIGTE			
		INS- GESAMT	BEAMTE	ANGE- STELLTE	AR- BEITER	ZU- SAMMEN	BEAMTE	ANGE- STELLTE	AR- BEITER	ZU- SAMMEN	BEAMTE	ANGE- STELLTE	AR- BEITER
UNTER 21	I	1 316	17	1 165	134	1 282	17	1 152	113	34	-	13	21
	W	1 124	15	1 015	94	1 091	15	1 003	73	33	-	12	21
21 - 23	I	1 443	7	1 326	110	1 387	7	1 289	91	56	-	37	19
	W	1 283	6	1 206	71	1 232	6	1 173	53	51	-	33	18
23 - 25	I	1 820	11	1 657	152	1 679	11	1 538	130	141	-	119	22
	W	1 547	10	1 436	101	1 426	10	1 337	79	121	-	99	22
25 - 27	I	1 891	19	1 736	136	1 639	19	1 511	109	252	-	225	27
	W	1 488	8	1 402	78	1 266	8	1 207	51	222	-	195	27
27 - 29	I	1 875	22	1 714	139	1 555	21	1 420	114	320	1	294	25
	W	1 341	9	1 258	74	1 063	8	1 003	52	278	1	255	22
29 - 31	I	1 747	33	1 561	153	1 420	30	1 269	121	327	3	292	32
	W	1 152	14	1 040	98	876	12	796	68	276	2	244	30
31 - 33	I	1 496	25	1 310	161	1 200	24	1 055	121	296	1	255	40
	W	870	6	754	110	626	5	546	75	244	1	208	35
33 - 35	I	1 382	19	1 166	197	1 105	19	924	162	277	-	242	35
	W	827	1	688	138	570	1	466	103	257	-	222	35
35 - 37	I	1 408	22	1 142	244	1 140	22	930	188	268	-	212	56
	W	809	1	639	169	554	1	439	114	255	-	200	55
37 - 39	I	1 187	36	921	230	951	35	737	179	236	1	184	51
	W	657	4	489	164	432	3	315	114	225	1	174	50
39 - 41	I	827	31	613	183	665	30	498	137	162	1	115	46
	W	504	3	356	145	347	2	245	100	157	1	111	45
41 - 43	I	948	56	674	218	767	56	541	170	181	-	133	48
	W	567	7	415	145	396	7	290	99	171	-	125	46
43 - 45	I	951	91	631	229	757	91	456	170	194	-	135	59
	W	557	6	404	147	367	6	272	89	190	-	132	58
45 - 47	I	1 131	121	689	321	873	120	520	233	258	1	169	88
	W	719	16	483	220	465	15	316	134	254	1	167	86
47 - 49	I	1 029	120	584	325	800	120	449	231	229	-	135	94
	W	632	5	399	228	403	5	264	134	229	-	135	94
49 - 51	I	934	110	508	316	724	108	389	227	210	2	119	89
	W	576	13	346	217	369	11	229	129	207	2	117	88
51 - 53	I	855	122	421	312	679	119	332	228	176	3	89	84
	W	527	13	294	220	355	10	205	140	172	3	89	80
53 - 55	I	701	99	333	269	566	99	261	206	135	-	72	63
	W	447	16	239	192	312	16	167	129	135	-	72	63
55 - 57	I	644	101	303	240	543	101	256	186	101	-	47	54
	W	379	20	192	167	279	20	145	114	100	-	47	53
57 - 59	I	633	108	319	206	538	108	270	160	95	-	49	46
	W	381	21	221	139	289	21	173	95	92	-	48	44
59 - 61	I	440	102	217	121	381	102	190	89	59	-	27	32
	W	246	14	141	91	189	14	115	60	57	-	26	31
61 - 63	I	225	60	107	58	205	59	100	46	20	1	7	12
	W	94	7	52	35	76	6	45	25	18	1	7	10
63 UND MEHR	I	131	60	43	28	113	60	35	18	18	-	8	10
	W	53	6	29	18	39	6	21	12	14	-	8	6
INSGESAMT	I	25 014	1 392	19 140	4 482	20 969	1 378	16 162	3 429	4 045	14	2 978	1 053
	W	16 780	221	13 498	3 061	13 022	208	10 772	2 042	3 758	13	2 726	1 019

*) Mit kaufmännischem Rechnungswesen.

18. Vollzeitbeschäftigte des Landes am 30. Juni 1986 nach Alters- und Laufbahngruppen

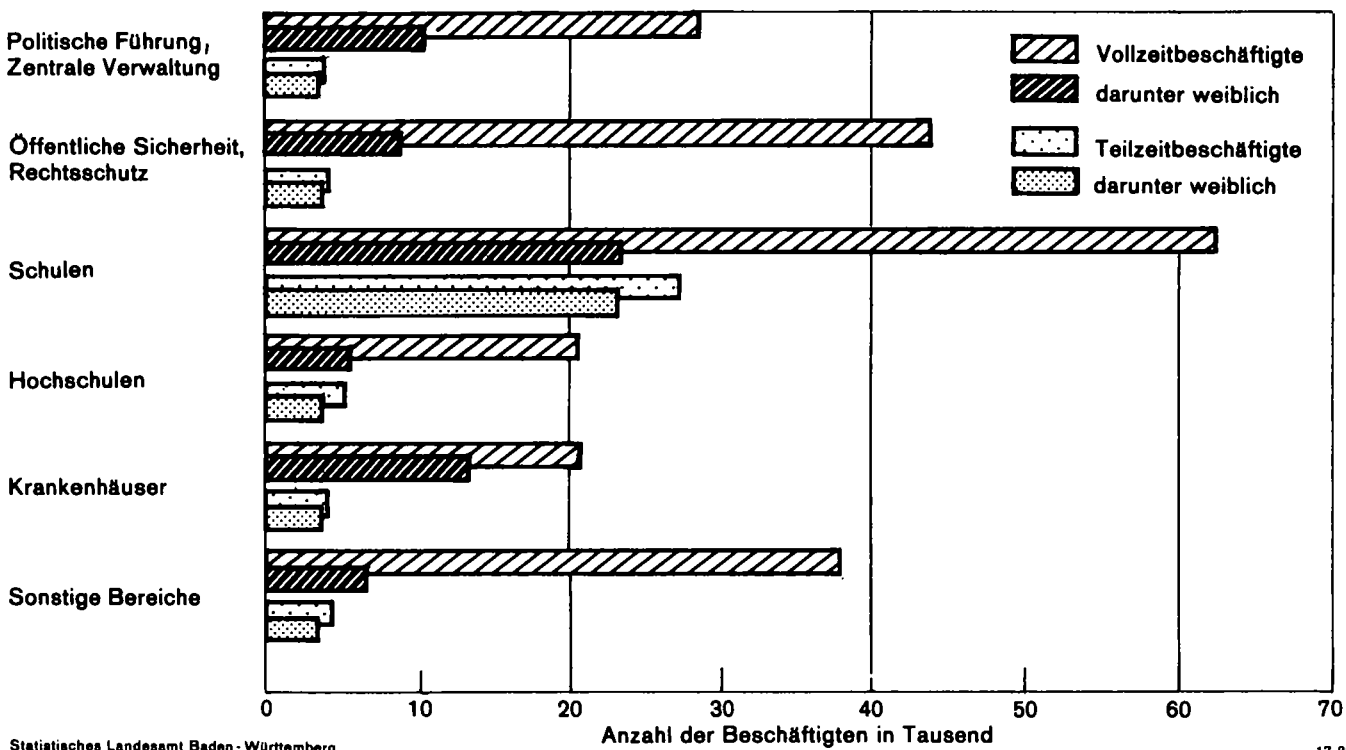
ALTERSGRUPPEN VON ... BIS UNTER ... JAHREN (I = INSGESAMT, W = WEIBLICH)		BEAMTE UND RICHTER							ANGESTELLTE							AR- BEI- TER
		INS- GESAMT	ZU- SAMMEN	HOEHERER	GEOH- BENER	MITT- LERER	EIN- FACHER	ZU- SAMMEN	HOEHERER	GEOH- BENER	MITT- LERER	EIN- FACHER				
													DIENST			
DIENST																
UNTER 21	I	9 110	3 283	-	451	2 832	-	4 181	-	7	3 987	187	1 646			
	W	5 282	1 723	-	352	1 371	-	3 342	-	4	3 170	168	217			
21 - 23	I	7 052	3 558	1	1 544	2 011	2	2 846	3	21	2 665	157	648			
	W	4 202	1 544	-	909	635	-	2 523	3	15	2 385	120	135			
23 - 25	I	8 577	4 715	36	1 574	3 090	15	3 259	26	135	2 966	137	609			
	W	4 519	1 564	32	945	585	2	2 814	8	111	2 592	103	141			
25 - 27	I	11 065	6 849	709	2 360	3 762	18	3 586	362	313	2 812	99	630			
	W	5 340	2 559	438	1 542	579	-	2 678	89	222	2 296	71	103			
27 - 29	I	12 206	7 890	2 001	2 387	3 478	24	3 774	942	541	2 209	87	542			
	W	4 879	2 510	899	1 131	480	-	2 285	191	319	1 716	59	84			
29 - 31	I	11 703	7 431	1 526	2 944	2 931	30	3 794	1 255	646	1 838	55	478			
	W	4 267	2 215	431	1 315	468	1	1 954	241	346	1 327	40	98			
31 - 33	I	12 013	8 372	1 617	4 500	2 235	20	3 197	1 125	550	1 469	53	444			
	W	4 142	2 561	396	1 905	260	-	1 480	217	258	970	35	101			
33 - 35	I	13 079	9 621	2 348	5 422	1 815	36	2 896	967	590	1 296	43	567			
	W	4 014	2 527	475	1 911	141	-	1 353	188	240	900	25	134			
35 - 37	I	13 629	10 149	2 715	5 835	1 564	35	2 837	824	623	1 328	67	643			
	W	3 599	2 191	349	1 749	93	-	1 246	134	238	838	36	167			
37 - 39	I	13 127	9 848	2 973	5 547	1 284	44	2 606	695	611	1 242	58	673			
	W	3 281	1 986	320	1 582	84	-	1 133	125	188	784	36	162			
39 - 41	I	9 868	7 336	2 272	4 029	1 001	34	2 010	441	527	993	49	522			
	W	2 413	1 311	191	1 069	51	-	957	76	164	681	36	145			
41 - 43	I	11 649	8 572	2 910	4 641	974	47	2 444	496	678	1 217	53	633			
	W	2 811	1 480	271	1 173	36	-	1 197	100	220	844	33	134			
43 - 45	I	11 922	8 530	3 098	4 445	937	50	2 623	467	773	1 310	73	769			
	W	2 823	1 379	289	1 058	32	-	1 299	78	241	924	46	155			
45 - 47	I	12 591	8 600	3 216	4 242	1 055	87	2 880	360	885	1 541	94	1 111			
	W	2 924	1 270	290	945	35	-	1 421	75	263	1 031	57	233			
47 - 49	I	10 849	7 016	2 865	3 067	1 008	76	2 582	283	779	1 419	101	1 251			
	W	2 459	1 004	269	716	19	-	1 231	70	213	904	44	224			
49 - 51	I	9 344	5 623	2 500	2 246	790	87	2 457	226	754	1 388	89	1 264			
	W	2 119	775	237	519	19	-	1 115	58	207	812	38	229			
51 - 53	I	7 844	4 358	1 910	1 706	657	85	2 228	209	662	1 266	91	1 258			
	W	1 795	567	187	360	20	-	997	48	201	716	32	231			
53 - 55	I	6 352	3 432	1 464	1 369	537	62	1 788	155	550	1 000	83	1 132			
	W	1 406	399	141	239	19	-	784	34	149	562	39	223			
55 - 57	I	6 723	3 493	1 550	1 378	487	78	2 041	171	634	1 147	89	1 189			
	W	1 496	447	141	289	17	-	834	29	179	596	30	215			
57 - 59	I	6 528	3 321	1 482	1 385	401	53	2 234	193	768	1 207	66	973			
	W	1 545	419	157	238	23	1	942	27	205	682	28	184			
59 - 61	I	5 223	2 860	1 266	1 324	233	37	1 736	154	684	852	46	627			
	W	1 260	393	110	267	16	-	738	35	227	456	20	179			
61 - 63	I	2 835	1 655	842	736	66	11	869	118	333	397	21	311			
	W	549	228	71	152	5	-	277	18	84	169	6	44			
63 UND MEHR	I	1 140	723	496	197	24	6	340	96	99	136	9	77			
	W	224	67	35	30	2	-	129	19	35	73	2	28			
INSGESAMT	I	214 429	137 235	39 797	63 329	33 172	937	59 208	9 568	12 163	35 685	1 792	17 986			
	W	67 349	31 119	5 729	20 396	4 990	4	32 719	1 863	4 329	25 428	1 099	3 511			

19. Teilzeitbeschäftigte T 1 des Landes am 30. Juni 1986 nach Alters- und Laufbahngruppen

ALTERSGRUPPEN VON ... BIS UNTER ... JAHREN (I = INSGESAMT, W = WEIBLICH)	INS- GESAMT	BEAMTE UND RICHTER						ANGESTELLTE					AR- BEI- TER
		ZU- SAMMEN	HOEHERER	GEOH- BENER	MITT- LERER	EIN- FACHER	ZU- SAMMEN	HOEHERER	GEOH- BENER	MITT- LERER	EIN- FACHER		
DIENST						DIENST							
UNTER 21	I W	106 95	- -	- -	- -	- -	65 59	1 1	2 1	44 40	18 17	41 36	
21 - 23	I W	216 191	27 24	- -	21 18	6 6	- -	129 120	- -	7 6	91 88	31 26	60 47
23 - 25	I W	449 400	130 117	- -	100 89	30 28	- -	261 236	21 5	15 14	193 189	37 28	58 47
25 - 27	I W	1 115 876	308 265	34 29	187 154	87 82	- -	714 538	239 88	46 40	391 377	38 33	93 73
27 - 29	I W	2 205 1 582	864 722	149 104	577 483	138 135	- -	1 245 786	602 186	101 76	502 485	40 39	96 74
29 - 31	I W	3 621 2 546	2 192 1 656	502 262	1 490 1 199	200 195	- -	1 317 794	581 131	143 96	545 521	48 46	112 96
31 - 33	I W	4 229 3 182	2 931 2 250	857 474	1 882 1 586	192 190	- -	1 161 817	394 93	130 111	583 563	54 50	137 115
33 - 35	I W	4 223 3 492	3 066 2 515	816 511	2 149 1 907	101 97	- -	1 011 848	195 71	140 119	622 606	54 57	146 129
35 - 37	I W	4 102 3 569	2 985 2 566	674 458	2 225 2 023	86 85	- -	942 845	139 69	149 128	602 596	52 57	175 158
37 - 39	I W	4 139 3 734	3 025 2 716	579 417	2 375 2 230	71 69	- -	922 844	107 55	137 123	622 614	56 57	192 174
39 - 41	I W	3 111 2 833	2 148 1 934	360 258	1 758 1 648	30 28	- -	767 720	71 40	111 97	548 547	37 36	196 175
41 - 43	I W	3 526 3 212	2 316 2 076	426 311	1 864 1 740	26 25	- -	982 920	82 51	160 138	687 680	53 51	228 216
43 - 45	I W	3 307 3 026	1 978 1 752	460 343	1 506 1 398	12 11	- -	1 046 1 007	62 48	145 130	776 769	63 60	283 267
45 - 47	I W	3 274 3 040	1 715 1 532	424 337	1 286 1 191	5 4	- -	1 146 1 119	59 46	170 158	831 829	86 86	413 389
47 - 49	I W	2 457 2 283	1 065 950	319 260	746 690	- -	- -	940 913	44 35	150 136	690 688	56 54	452 420
49 - 51	I W	2 035 1 869	705 606	237 182	466 422	2 2	- -	792 767	40 32	143 129	547 544	67 67	538 496
51 - 53	I W	1 419 1 295	393 329	119 90	272 237	2 2	- -	572 557	34 28	102 98	402 397	34 34	454 409
53 - 55	I W	1 110 1 017	259 217	66 46	191 170	2 1	- -	405 397	30 27	69 68	277 274	29 28	446 403
55 - 57	I W	1 060 954	232 186	71 52	160 133	1 1	- -	388 377	20 18	81 74	259 257	28 28	440 391
57 - 59	I W	936 836	214 173	58 39	155 133	1 1	- -	376 359	33 27	85 80	232 227	26 25	346 304
59 - 61	I W	658 588	160 144	37 32	122 112	1 -	- -	285 269	27 24	85 77	156 152	17 16	213 175
61 - 63	I W	241 196	64 54	14 9	49 44	1 1	- -	95 86	8 5	38 33	45 45	4 3	82 56
63 UND MEHR	I W	149 89	2 2	1 1	1 1	- -	- -	52 44	14 11	8 7	27 24	3 2	95 43
INSGESAMT	I W	47 688 40 905	26 779 22 786	6 203 4 215	19 582 17 608	994 963	- -	15 613 13 422	2 803 1 091	2 217 1 939	9 672 9 512	921 880	5 296 4 697

Schaubild 1

**Personal des Landes Baden - Württemberg am 30. Juni 1986
nach dem Umfang des Beschäftigungsverhältnisses**

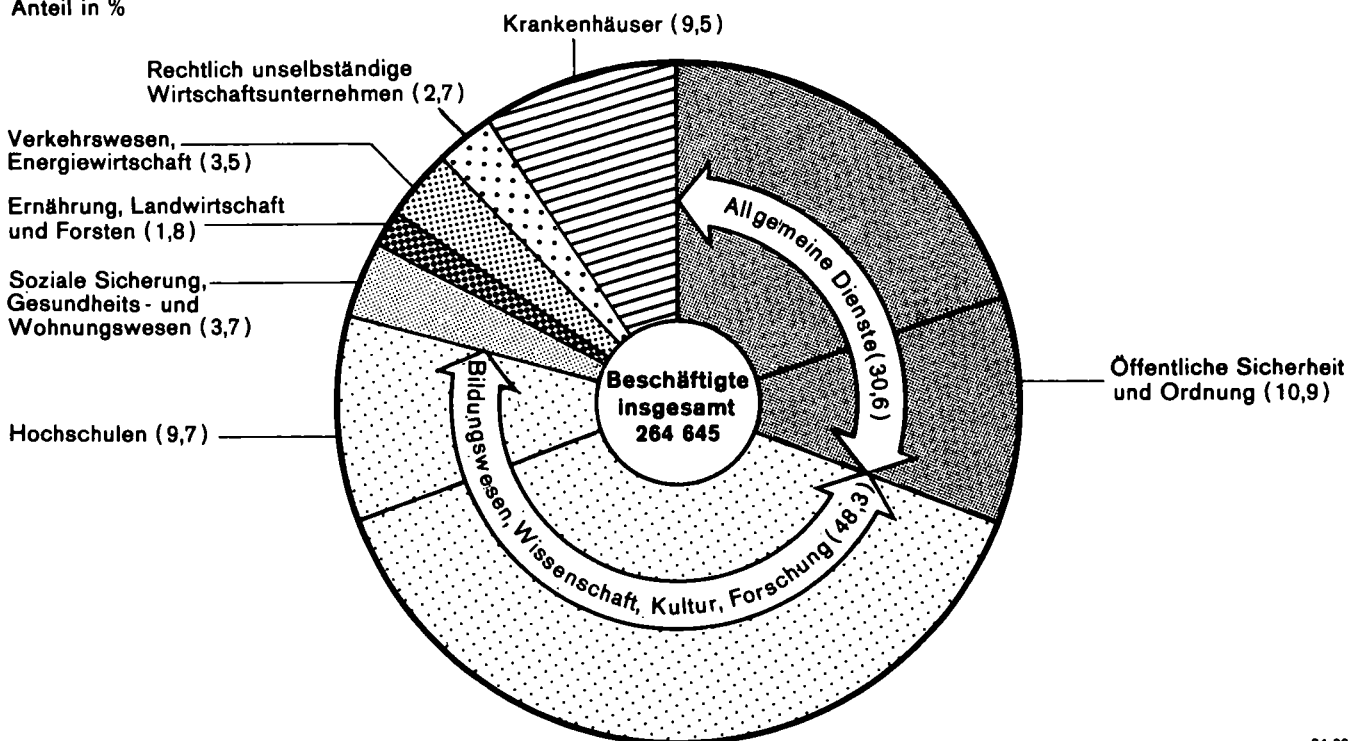


17 89

Schaubild 2

**Personal des Landes Baden - Württemberg am 30. Juni 1986
nach ausgewählten Aufgabenbereichen**

Anteil in %



24 89

20. Beschäftigte des Landes am 30. Juni 1986 nach Aufgabenbereichen und Dauer des Dienstverhältnisses

FKZ	AUFGABENBEREICH (I = INSGESAMT, W = WEIBLICH)	INSGESAMT			
		INSGESAMT	BEAMTE UND RICHTER	ANGESTELLTE	ARBEITER
0 - 8	INSGESAMT	I 264 645 W 110 368	164 014 53 905	75 238 46 421	25 393 10 042
0 - 7	VERWALTUNG	I 232 583 W 92 500	160 720 53 661	55 349 32 432	16 514 6 407
0	ALLGEMEINE DIENSTE	I 80 871 W 27 207	56 338 10 248	20 187 14 360	4 346 2 599
01,02	POLITISCHE FUEHRUNG UND ZENTRALE VERWALTUNG, AUSWAERTIGE ANGELEGENHEITEN	I 32 451 W 14 048	19 911 6 611	11 042 6 573	1 498 864
011	DAR. POLITISCHE FUEHRUNG	I 3 374 W 1 143	2 013 232	1 187 839	174 72
012	INNERE VERWALTUNG	I 4 924 W 1 936	3 736 1 272	999 590	189 74
016,017	STEUER- UND FINANZVERWALTUNG	I 20 097 W 9 624	13 271 4 969	5 855 4 032	971 623
018	HOCHBAUVERWALTUNG	I 3 185 W 872	740 78	2 292 706	153 88
04	OEFFENTLICHE SICHERHEIT UND ORDNUNG	I 28 770 W 3 878	23 364 398	3 464 2 489	1 942 991
042	DAR. POLIZEI	I 28 193 W 3 695	23 084 367	3 292 2 392	1 817 936
044	BRANDSCHUTZ	I 93 W 39	33 -	19 7	41 32
05	RECHTSSCHUTZ	I 19 650 W 9 281	13 063 3 239	5 681 5 298	906 744
052	DAR. ORDENTLICHE GERICHTE UND STAATSANWALTSCHAFTEN	I 14 963 W 8 040	9 457 2 822	4 793 4 587	713 631
056	JUSTIZVOLLZUGSANSTALTEN	I 3 439 W 552	2 928 251	389 248	122 53
1	BILDUNGSWESEN, WISSENSCHAFT, FORSCHUNG, KULTURELLE ANGELEGENHEITEN	I 127 865 W 58 095	97 569 42 576	25 148 12 987	5 148 2 532
12,111	SCHULEN UND VORSCHULISCHE BILDUNG 2)	I 96 683 W 46 759	89 565 41 510	6 608 4 794	510 455
121,122	DAR. GRUND-, HAUPT- UND SONDERSCHULEN	I 42 583 W 26 054	38 563 22 723	3 773 3 108	247 223
123	REALSCHULEN	I 12 767 W 5 823	12 301 5 530	466 293	- -
124	GYMNASIEN	I 19 243 W 6 668	18 403 6 134	686 395	154 139
125	GESAMTSCHULEN	I - W -	- -	- -	- -
127	BERUFLICHE SCHULEN	I 15 250 W 4 204	14 197 3 713	1 052 491	1 -
128	FACHSCHULEN	I 56 W 35	13 8	22 15	21 12
13	HOCHSCHULEN	I 25 757 W 8 965	7 001 700	16 051 7 059	2 705 1 206
131,134	DAR. UNIVERSITAETEN, TECHNISCHE HOCHSCHULEN, TECHNISCHE UNIVERSITAETEN 3)	I 22 569 W 8 237	5 237 612	14 906 6 526	2 426 1 099
132	HOCHSCHULKLINIKEN	I - W -	- -	- -	- -
135	GESAMTHOCHSCHULEN	I - W -	- -	- -	- -
137	FACHHOCHSCHULEN	I 2 695 W 578	1 486 55	968 434	241 89
14,15	FÖRDERUNG DES BILDUNGSWESENS, SONSTIGES BILDUNGSWESEN	I 388 W 217	126 6	187 144	75 67
16,17,112	WISSENSCHAFT, FORSCHUNG, ENTWICKLUNG AUSSERHALB DER HOCHSCHULEN	I 2 103 W 991	721 337	1 015 488	367 166
18,113	KUNST- UND KULTURPFLEGE 2)	I 2 934 W 1 163	156 23	1 287 502	1 491 638
181,182	DAR. THEATER UND MUSIKPFLEGE	I 1 573 W 526	14 -	869 305	690 221

1) EINSCHL. BEAMTE AUF WIDERRUF UND AUF ZEIT.- 2) EINSCHL. VERWALTUNG.- 3) EINSCHL. PAEDAGOGISCHE HOCHSCHULEN UND ENTSPRECHENDE EINRICHTUNGEN DER LEHRERBILDUNG.

DAUERKRAEFTE 1)				PERSONAL IN AUSBILDUNG				PERSONAL MIT ZEITVERTRAG			FKZ
ZUSAMMEN	BEAMTE UND RICHTER	ANGE- STELLTE	ARBEITER	ZUSAMMEN	BEAMTE	ANGE- STELLTE	ARBEITER	ZUSAMMEN	ANGE- STELLTE	ARBEITER	
237 049 97 444	150 532 47 506	62 796 40 244	23 721 9 694	19 268 9 870	13 482 6 399	4 541 3 319	1 245 153	8 328 3 054	7 901 2 859	427 195	I 0 - 8 W
209 896 82 301	147 643 47 289	46 918 28 816	15 335 6 196	16 383 8 117	13 077 6 372	2 418 1 631	888 114	6 304 2 082	6 013 1 985	291 97	I 0 - 7 W
71 352 22 963	48 820 7 471	18 363 12 925	4 169 2 567	8 533 3 625	7 518 2 777	887 839	128 9	986 619	937 596	49 23	I 0 W
28 445 11 732	16 886 4 915	10 093 5 964	1 466 853	3 217 1 861	3 025 1 696	187 165	5 -	789 455	762 444	27 11	I 01.02 W
3 083 949	1 973 198	946 679	164 72	45 39	40 34	5 5	- -	246 155	236 155	10 -	I 011 W
3 588 1 151	2 508 567	900 512	180 72	1 311 774	1 228 705	78 69	5 -	25 11	21 9	4 2	I 012 W
18 236 8 561	11 571 4 031	5 704 3 915	961 615	1 700 938	1 700 938	- -	- -	161 125	151 117	10 8	I 016.017 W
2 740 645	696 66	1 893 492	151 87	148 103	44 12	104 91	- -	297 124	295 123	2 1	I 018 W
27 161 3 767	21 907 360	3 390 2 422	1 864 985	1 555 69	1 457 38	30 30	68 1	54 42	44 37	10 5	I 04 W
26 600 3 586	21 630 329	3 220 2 327	1 750 930	1 539 67	1 454 38	28 28	57 1	54 42	44 37	10 5	I 042 W
85 37	30 -	17 5	38 32	8 2	3 -	2 2	3 -	- -	- -	- -	I 044 W
15 746 7 464	10 027 2 196	4 880 4 539	839 729	3 761 1 695	3 036 1 043	670 644	55 8	143 122	131 115	12 7	I 05 W
11 325 6 288	6 568 1 791	4 055 3 872	702 625	3 536 1 661	2 899 1 031	647 630	- -	102 91	91 85	11 6	I 052 W
3 183 496	2 785 242	332 210	66 44	221 31	143 9	23 14	55 8	35 25	34 24	1 1	I 056 W
116 581 52 821	92 417 39 105	19 501 11 319	4 663 2 397	6 199 3 920	5 152 3 471	751 375	296 74	5 085 1 354	4 896 1 293	189 61	I 1 W
91 469 43 280	84 679 38 268	6 291 4 563	499 449	4 980 3 319	4 896 3 242	87 75	7 2	234 160	230 156	4 4	I 12.111 W
42 229 25 802	38 472 22 662	3 510 2 917	247 223	161 120	91 61	70 59	- -	193 132	193 132	- -	I 121.122 W
12 762 5 820	12 301 5 530	461 290	- -	- -	- -	- -	- -	5 3	5 3	- -	I 123 W
19 222 6 652	18 403 6 134	667 381	152 137	9 8	- -	9 8	- -	12 8	10 6	2 2	I 124 W
- -	- -	- -	- -	- -	- -	- -	- -	- -	- -	- -	I 125 W
15 237 4 197	14 197 3 713	1 039 484	1 -	- -	- -	- -	- -	13 7	13 7	- -	I 127 W
43 27	13 8	16 9	14 10	11 6	- -	4 4	7 2	2 2	2 2	- -	I 128 W
20 387 7 583	7 000 699	10 967 5 756	2 420 1 128	811 292	1 1	587 239	223 52	4 559 1 090	4 497 1 064	62 26	I 13 W
17 351 6 909	5 236 611	9 936 5 273	2 179 1 025	765 280	1 1	574 229	190 50	4 453 1 048	4 396 1 024	57 24	I 131.134 W
- -	- -	- -	- -	- -	- -	- -	- -	- -	- -	- -	I 132 W
- -	- -	- -	- -	- -	- -	- -	- -	- -	- -	- -	I 135 W
2 555 530	1 486 55	864 390	205 85	46 12	- -	13 10	33 2	94 36	91 34	3 2	I 137 W
372 202	126 6	173 131	73 65	7 7	- -	7 7	- -	9 8	7 6	2 2	I 14.15 W
1 553 642	456 109	835 390	262 143	380 289	265 228	64 50	51 11	170 60	116 48	54 12	I 16.17.112 W
2 800 1 114	156 23	1 235 479	1 409 612	21 13	- -	6 4	15 9	113 36	46 19	67 17	I 18.113 W
1 552 513	14 -	863 301	675 212	21 13	- -	6 4	15 9	- -	- -	- -	I 181.182 W

Noch: 20. Beschäftigte des Landes am 30. Juni 1986 nach Aufgabenbereichen und Dauer des Dienstverhältnisses

FKZ	AUFGABENBEREICH (I = INSGESAMT, W = WEIBLICH)		INSGESAMT			
			INSGESAMT	BEAMTE UND RICHTER	ANGESTELLTE	ARBEITER
2	SOZIALE SICHERUNG, SOZIALE KRIEGSFOLGEAUFGABEN, WIEDERGUTMACHTUNG	I W	3 120 1 644	987 279	1 718 1 146	415 219
212	DAR. SOZIALAMT, SOZIALHILFEVERBAND, LANDESWOHLFAHRTSVERBAND	I W	- -	- -	- -	- -
213	JUGENDAEMTER	I W	- -	- -	- -	- -
214,242	VERSORGUNGSAMTER, EINRICHTUNGEN DER KRIEGSOPFERVERSORGUNG	I W	2 051 1 281	658 251	1 174 876	219 154
235	EINRICHTUNGEN DER SOZIALHILFE 4)	I W	- -	- -	- -	- -
238	EINRICHTUNGEN DER JUGENDHILFE 4)	I W	- -	- -	- -	- -
3	GESUNDHEIT, SPORT UND ERHOLUNG	I W	2 477 1 715	424 152	1 768 1 355	285 208
311	DAR. GESUNDHEITSBEHÖRDERN	I W	1 459 1 185	203 116	1 070 911	186 158
312	KRANKENHÄUSER UND HEILSTÄTTEN	I W	- -	- -	- -	- -
321	PARK- UND GARTENANLAGEN	I W	- -	- -	- -	- -
4	WOHNUNGSWESEN, RAUMORDNUNG UND KOMMUNALE GEMEINSCHAFTSDIENSTE	I W	4 255 1 063	2 106 161	1 318 698	831 204
42	DAR. RAUMORDNUNG, LANDESPLANUNG, VERMESSUNGSWESEN	I W	4 255 1 063	2 106 161	1 318 698	831 204
43	KOMMUNALE GEMEINSCHAFTSDIENSTE	I W	- -	- -	- -	- -
5	ERNAHRUNG, LANDWIRTSCHAFT UND FORSTEN	I W	4 660 1 384	1 607 165	2 545 938	508 281
6	ENERGIE- UND WASSERWIRTSCHAFT, GEWERBE, DIENSTLEISTUNGEN	I W	2 436 596	792 44	1 012 423	632 129
623	DAR. WASSERWIRTSCHAFT UND KULTURBAU	I W	- -	- -	- -	- -
7	VERKEHRS- UND NACHRICHTENWESEN	I W	6 899 796	897 36	1 653 525	4 349 235
711	DAR. STRASSEN- UND BRÜCKENBAU	I W	6 899 796	897 36	1 653 525	4 349 235
712	WASSERSTRASSEN UND HÄFEN	I W	- -	- -	- -	- -
8	RECHTLICH UNSELBSTÄNDIGE WIRTSCHAFTSUNTERNEHMEN	I W	7 048 1 088	1 902 23	749 491	4 397 574
81	DAR. LAND- UND FORSTWIRTSCHAFTLICHE UNTERNEHMEN	I W	6 389 965	1 840 21	615 452	3 934 492
82	VERSORGUNGSUNTERNEHMEN	I W	19 2	- -	8 1	11 1
83	VERKEHRSUNTERNEHMEN	I W	176 21	28 -	55 14	93 7
132,242, 312	KRANKENHÄUSER 5)	I W	25 014 16 780	1 392 221	19 140 13 498	4 482 3 061
132	DAR. HOCHSCHULKLINIKEN	I W	18 156 12 647	765 91	14 516 10 530	2 875 2 026
312	KRANKENHÄUSER UND HEILSTÄTTEN	I W	6 858 4 133	627 130	4 624 2 968	1 607 1 035

1) EINSCHL. BEAMTE AUF WIDERRUF UND AUF ZEIT.- 4) DES ÖFFENTLICHEN BEREICHS.- 5) MIT KAUFMÄNNISCHEM RECHNUNGSWESEN.

DAUERKRAEFTE 1)				PERSONAL IN AUSBILDUNG				PERSONAL MIT ZEITVERTRAG			FKZ
ZUSAMMEN	BEAMTE UND RICHTER	ANGE- STELLTE	ARBEITER	ZUSAMMEN	BEAMTE	ANGE- STELLTE	ARBEITER	ZUSAMMEN	ANGE- STELLTE	ARBEITER	
2 958 1 535	915 233	1 647 1 087	396 215	102 75	72 46	30 29	- -	60 34	41 30	19 4	I 2 W
-	-	-	-	-	-	-	-	-	-	-	I 212 W
-	-	-	-	-	-	-	-	-	-	-	I 213 W
1 927 1 190	586 205	1 124 832	217 153	102 75	72 46	30 29	- -	22 16	20 15	2 1	I 214,242 W
-	-	-	-	-	-	-	-	-	-	-	I 235 W
-	-	-	-	-	-	-	-	-	-	-	I 238 W
2 363 1 642	424 152	1 661 1 283	278 207	91 54	- -	85 54	6 -	23 19	22 18	1 1	I 3 W
1 436 1 168	203 116	1 048 895	185 157	7 5	- -	7 5	- -	16 12	15 11	1 1	I 311 W
-	-	-	-	-	-	-	-	-	-	-	I 312 W
-	-	-	-	-	-	-	-	-	-	-	I 321 W
3 832 896	1 947 121	1 064 574	821 201	400 157	159 40	235 115	6 2	23 10	19 9	4 1	I 4 W
3 832 896	1 947 121	1 064 574	821 201	400 157	159 40	235 115	6 2	23 10	19 9	4 1	I 42 W
-	-	-	-	-	-	-	-	-	-	-	I 43 W
4 357 1 252	1 521 131	2 410 871	426 250	260 112	96 34	98 49	76 29	43 20	37 18	6 2	I 5 W
2 174 515	746 43	804 348	624 124	211 61	46 1	165 60	- -	51 20	43 15	8 5	I 6 W
-	-	-	-	-	-	-	-	-	-	-	I 623 W
6 279 677	853 33	1 468 409	3 958 235	587 113	44 3	167 110	376 -	33 6	18 6	15 -	I 7 W
6 279 677	853 33	1 468 409	3 958 235	587 113	44 3	167 110	376 -	33 6	18 6	15 -	I 711 W
-	-	-	-	-	-	-	-	-	-	-	I 712 W
6 335 1 053	1 511 8	728 481	4 096 564	695 26	391 15	10 6	294 5	18 9	11 4	7 5	I 8 W
5 715 940	1 449 6	599 446	3 667 488	660 18	391 15	5 2	264 1	14 7	11 4	3 3	I 81 W
19 2	- -	8 1	11 1	- -	- -	- -	- -	- -	- -	- -	I 82 W
161 19	28 -	53 12	80 7	15 2	- -	2 2	13 -	- -	- -	- -	I 83 W
20 818 14 090	1 378 209	15 150 10 947	4 290 2 934	2 190 1 727	14 12	2 113 1 681	63 34	2 006 963	1 877 870	129 93	I 132,242, W 312
15 007 10 717	760 87	11 465 8 679	2 782 1 951	1 267 1 048	5 4	1 240 1 024	22 20	1 882 882	1 811 827	71 55	I 132 W
5 811 3 373	618 122	3 685 2 268	1 508 983	923 679	9 8	873 657	41 14	124 81	66 43	58 38	I 312 W

21. Vollzeitbeschäftigte des Landes am 30. Juni 1986 nach Aufgabenbereichen und Dauer des Dienstverhältnisses

FKZ	AUFGABENBEREICH (I = INSGESAMT, W = WEIBLICH)		INSGESAMT			
			INSGESAMT	BEAMTE UND RICHTER	ANGESTELLTE	ARBEITER
0 - 8	INSGESAMT	I	214 429	137 235	59 208	17 986
		W	67 349	31 119	32 719	3 511
0 - 7	VERWALTUNG	I	187 434	133 955	42 544	10 935
		W	53 883	30 888	21 700	1 295
0	ALLGEMEINE DIENSTE	I	72 687	54 737	16 102	1 848
		W	19 201	8 695	10 314	192
01,02	POLITISCHE FUEHRUNG UND ZENTRALE VERWALTUNG, AUSWAERTIGE ANGELEGENHEITEN	I	28 741	18 856	9 226	659
		W	10 418	5 583	4 782	53
011	DAR. POLITISCHE FUEHRUNG	I	3 146	1 987	1 057	102
		W	936	210	718	8
012	INNERE VERWALTUNG	I	4 713	3 679	919	115
		W	1 728	1 216	511	1
016,017	STEUER- UND FINANZVERWALTUNG	I	17 108	12 306	4 436	366
		W	6 680	4 023	2 621	36
018	HOCHBAUVERWALTUNG	I	2 950	735	2 149	66
		W	647	76	569	2
04	DEFFENTLICHE SICHERHEIT UND ORDNUNG	I	27 274	23 329	2 913	1 032
		W	2 425	369	1 945	111
042	DAR. POLIZEI	I	26 774	23 051	2 768	955
		W	2 313	339	1 873	101
044	BRANDSCHUTZ	I	67	33	17	17
		W	13	-	5	8
05	RECHTSSCHUTZ	I	16 672	12 552	3 963	157
		W	6 358	2 743	3 587	28
052	DAR. ORDENTLICHE GERICHTE UND STAATSANWALTSCHAFTEN	I	12 432	9 033	3 339	60
		W	5 556	2 407	3 138	11
056	JUSTIZVOLLZUGSANSTALTEN	I	3 222	2 869	268	85
		W	343	198	129	16
1	BILDUNGSWESEN, WISSENSCHAFT, FORSCHUNG, KULTURELLE ANGELEGENHEITEN	I	93 661	72 516	17 956	3 189
		W	30 163	21 454	7 799	910
12,111	SCHULEN UND VORSCHULISCHE BILDUNG 2)	I	69 051	64 613	4 244	194
		W	23 389	20 479	2 764	146
121,122	DAR. GRUND-, HAUPT- UND SONDERSCHULEN	I	27 444	24 899	2 466	79
		W	12 303	10 304	1 941	58
123	REALSCHULEN	I	8 746	8 549	197	-
		W	2 591	2 494	97	-
124	GYMNASIEN	I	13 423	12 960	372	91
		W	2 449	2 229	144	76
125	GESAMTSCHULEN	I	-	-	-	-
		W	-	-	-	-
127	BERUFLICHE SCHULEN	I	12 912	12 137	774	1
		W	2 339	2 074	265	-
128	FACHSCHULEN	I	44	11	17	16
		W	23	6	10	7
13	HOCHSCHULEN	I	20 346	6 921	11 541	1 884
		W	5 297	630	4 197	470
131,134	DAR. UNIVERSITAETEN, TECHNISCHE HOCHSCHULEN, TECHNISCHE UNIVERSITAETEN 3)	I	17 480	5 163	10 619	1 698
		W	4 863	547	3 869	447
132	HOCHSCHULKLINIKEN	I	-	-	-	-
		W	-	-	-	-
135	GESAMTHOCHSCHULEN	I	-	-	-	-
		W	-	-	-	-
137	FACHHOCHSCHULEN	I	2 422	1 482	778	162
		W	322	52	258	12
14,15	FOERDERUNG DES BILDUNGSWESENS, SONSTIGES BILDUNGSWESEN	I	262	126	105	31
		W	98	6	67	25
16,17,112	WISSENSCHAFT, FORSCHUNG, ENTWICKLUNG AUSSERHALB DER HOCHSCHULEN	I	1 754	701	859	194
		W	708	317	340	51
18,113	KUNST- UND KULTURPFLEGE 2)	I	2 248	155	1 207	886
		W	671	22	431	218
181,182	DAR. THEATER UND MUSIKPFLEGE	I	1 458	14	859	585
		W	419	-	296	123

1) EINSCHL. BEAMTE AUF WIDERRUF UND AUF ZEIT.- 2) EINSCHL. VERWALTUNG.- 3) EINSCHL. PAEDAGOGISCHE HOCHSCHULEN UND ENTSPRECHENDE EINRICHTUNGEN DER LEHRERBILDUNG.

DAUERKRAEFTE 1)				PERSONAL IN AUSBILDUNG				PERSONAL MIT ZEITVERTRAG				FKZ
ZUSAMMEN	BEAMTE UND RICHTER	ANGE- STELLE	ARBEITER	ZUSAMMEN	BEAMTE	ANGE- STELLE	ARBEITER	ZUSAMMEN	ANGE- STELLE	ARBEITER		
189 163 55 431	123 753 24 720	48 895 27 447	16 515 3 264	19 268 9 870	13 482 6 399	4 541 3 318	1 245 153	5 998 2 048	5 772 1 954	226 94	I 0 - 8 W	
166 837 44 500	120 878 24 516	36 035 18 828	9 924 1 156	16 383 8 117	13 077 6 372	2 418 1 631	888 114	4 214 1 266	4 091 1 241	123 25	I 0 - 7 W	
63 360 15 133	47 219 5 918	14 441 9 035	1 700 180	8 533 3 625	7 518 2 777	887 839	128 9	794 443	774 440	20 3	I 0 W	
24 851 8 211	15 831 3 887	8 381 4 274	639 50	3 217 1 861	3 025 1 696	187 165	5 -	673 346	658 343	15 3	I 01.02 W	
2 892 772	1 947 176	849 588	96 8	45 39	40 34	5 5	- -	209 125	203 125	6 -	I 011 W	
3 379 945	2 451 511	820 433	108 1	1 311 774	1 228 705	78 69	5 -	23 9	21 9	2 -	I 012 W	
15 305 5 675	10 606 3 085	4 338 2 557	361 33	1 700 938	1 700 938	- -	- -	103 67	98 64	5 3	I 016.017 W	
2 524 439	691 64	1 768 373	65 2	148 103	44 12	104 91	- -	278 105	277 105	1 -	I 018 W	
25 686 2 334	21 872 331	2 855 1 893	959 110	1 555 69	1 457 38	30 30	68 1	33 22	28 22	5 -	I 04 W	
25 202 2 224	21 597 301	2 712 1 823	893 100	1 539 67	1 454 38	28 28	57 1	33 22	28 22	5 -	I 042 W	
59 11	30 -	15 3	14 8	8 2	3 -	2 2	3 -	- -	- -	- -	I 044 W	
12 823 4 588	9 516 1 700	3 205 2 868	102 20	3 761 1 695	3 036 1 043	670 644	55 8	88 75	88 75	- -	I 05 W	
8 839 3 842	6 144 1 376	2 635 2 455	60 11	3 536 1 661	2 889 1 031	647 630	- -	57 53	57 53	- -	I 052 W	
2 975 295	2 726 189	219 98	30 8	221 31	143 9	23 14	55 8	26 17	26 17	- -	I 056 W	
84 231 25 489	67 364 17 983	14 034 6 686	2 833 820	6 199 3 920	5 152 3 471	751 375	296 74	3 231 754	3 171 738	60 16	I 1 W	
63 921 19 961	59 727 17 237	4 008 2 581	186 143	4 980 3 319	4 886 3 242	87 75	7 2	150 109	149 108	1 1	I 12.111 W	
27 150 12 083	24 808 10 243	2 263 1 782	79 58	161 120	91 61	70 59	- -	133 100	133 100	- -	I 121.122 W	
8 746 2 591	8 549 2 494	197 97	- -	- -	- -	- -	- -	- -	- -	- -	I 123 W	
13 405 2 436	12 960 2 229	355 132	90 75	9 8	- -	9 8	- -	9 5	8 4	1 1	I 124 W	
- -	- -	- -	- -	- -	- -	- -	- -	- -	- -	- -	I 125 W	
12 908 2 338	12 137 2 074	770 264	1 -	- -	- -	- -	- -	4 1	4 1	- -	I 127 W	
33 17	11 6	13 6	9 5	11 6	- -	4 4	7 2	- -	- -	- -	I 128 W	
16 610 4 414	6 920 629	8 066 3 375	1 624 410	811 292	1 1	587 239	223 52	2 925 591	2 888 583	37 8	I 13 W	
13 871 4 018	5 162 546	7 238 3 083	1 471 389	765 280	1 1	574 229	190 50	2 844 565	2 807 557	37 8	I 131.134 W	
- -	- -	- -	- -	- -	- -	- -	- -	- -	- -	- -	I 132 W	
- -	- -	- -	- -	- -	- -	- -	- -	- -	- -	- -	I 135 W	
2 303 288	1 482 52	692 226	129 10	46 12	- -	13 10	33 2	73 22	73 22	- -	I 137 W	
247 84	126 6	92 55	29 23	7 7	- -	7 7	- -	8 7	6 5	2 2	I 14.15 W	
1 281 390	436 89	704 261	141 40	380 289	265 228	64 50	51 11	93 29	91 29	2 -	I 16.17.112 W	
2 172 640	155 22	1 164 414	853 204	21 13	- -	6 4	15 9	55 18	37 13	18 5	I 18.113 W	
1 437 406	14 -	853 292	570 114	21 13	- -	6 4	15 9	- -	- -	- -	I 181.182 W	

Noch: 21. Vollzeitbeschäftigte des Landes am 30. Juni 1986 nach Aufgabenbereichen und Dauer des Dienstverhältnisses

FKZ	AUFGABENBEREICH (I = INSGESAMT, W = WEIBLICH)		INSGESAMT			
			INSGESAMT	BEAMTE UND RICHTER	ANGESTELLTE	ARBEITER
2	SOZIALE SICHERUNG, SOZIALE KRIEGSFOLGEAUFGABEN, WIEDERGUTMACHTUNG	I	2 607	947	1 393	267
		W	1 158	243	829	86
212	DAR. SOZIALAMT, SOZIALHILFEVERBAND, LANDESWOHLFAHRTSVERBAND	I	-	-	-	-
		W	-	-	-	-
213	JUGENDAEMTER	I	-	-	-	-
		W	-	-	-	-
214,242	VERSORGUNGSAMTER, EINRICHTUNGEN DER KRIEGSOPFERVERSORGUNG	I	1 696	623	935	138
		W	938	219	644	75
235	EINRICHTUNGEN DER SOZIALHILFE 4)	I	-	-	-	-
		W	-	-	-	-
238	EINRICHTUNGEN DER JUGENDHILFE 4)	I	-	-	-	-
		W	-	-	-	-
3	GESUNDHEIT, SPORT UND ERHOLUNG	I	1 879	403	1 386	90
		W	1 131	131	981	19
311	DAR. GESUNDHEITSBEOERDERN	I	990	187	781	22
		W	729	100	629	-
312	KRANKENHAEUSER UND HEILSTAETTEN	I	-	-	-	-
		W	-	-	-	-
321	PARK- UND GARTENANLAGEN	I	-	-	-	-
		W	-	-	-	-
4	WOHNUNGSWESEN, RAUMORDNUNG UND KOMMUNALE GEMEINSCHAFTSDIENSTE	I	3 802	2 084	1 077	641
		W	620	144	459	17
42	DAR. RAUMORDNUNG, LANDESPLANUNG, VERMESSUNGSWESEN	I	3 802	2 084	1 077	641
		W	620	144	459	17
43	KOMMUNALE GEMEINSCHAFTSDIENSTE	I	-	-	-	-
		W	-	-	-	-
5	ERNAEHRUNG, LANDWIRTSCHAFT UND FORSTEN	I	4 095	1 594	2 217	284
		W	827	153	616	58
6	ENERGIE- UND WASSERWIRTSCHAFT, GEWERBE, DIENSTLEISTUNGEN	I	2 184	784	898	502
		W	360	39	313	8
623	DAR. WASSERWIRTSCHAFT UND KULTURBAU	I	-	-	-	-
		W	-	-	-	-
7	VERKEHRS- UND NACHRICHTENWESEN	I	6 519	890	1 515	4 114
		W	423	29	389	5
711	DAR. STRASSEN- UND BRUECKENBAU	I	6 519	890	1 515	4 114
		W	423	29	389	5
712	WASSERSTRASSEN UND HAEFEN	I	-	-	-	-
		W	-	-	-	-
8	RECHTLICH UNSELBSTAENDIGE WIRTSCHAFTSUNTERNEHMEN	I	6 026	1 902	502	3 622
		W	444	23	247	174
81	DAR. LAND- UND FORSTWIRTSCHAFTLICHE UNTERNEHMEN	I	5 386	1 840	375	3 171
		W	339	21	215	103
82	VERSORGUNGSUNTERNEHMEN	I	18	-	8	10
		W	1	-	1	-
83	VERKEHRSUNTERNEHMEN	I	169	28	54	87
		W	14	-	13	1
132,242, 312	KRANKENHAEUSER 5)	I	20 969	1 378	16 162	3 429
		W	13 022	208	10 772	2 042
132	DAR. HOCHSCHULKLINIKEN	I	15 285	761	12 196	2 328
		W	10 015	87	8 432	1 496
312	KRANKENHAEUSER UND HEILSTAETTEN	I	5 684	617	3 966	1 101
		W	3 007	121	2 340	546

1) EINSCHL. BEAMTE AUF WIDERRUF UND AUF ZEIT.- 4) DES OEFFENTLICHEN BEREICHS.- 5) MIT KAUFMAENNISCHEM RECHNUNGSWESEN.

DAUERKRAEFTE 1)				PERSONAL IN AUSBILDUNG				PERSONAL MIT ZEITVERTRAG				FKZ
ZUSAMMEN	BEAMTE UND RICHTER	ANGE- STELLE	ARBEITER	ZUSAMMEN	BEAMTE	ANGE- STELLE	ARBEITER	ZUSAMMEN	ANGE- STELLE	ARBEITER		
2 461	875	1 333	253	102	72	30	-	44	30	14	I 2	
1 062	197	781	84	75	46	29	-	21	19	2	W	
-	-	-	-	-	-	-	-	-	-	-	I 212	
-	-	-	-	-	-	-	-	-	-	-	W	
-	-	-	-	-	-	-	-	-	-	-	I 213	
-	-	-	-	-	-	-	-	-	-	-	W	
1 577	551	889	137	102	72	30	-	17	16	1	I 214,242	
852	173	604	75	75	46	29	-	11	11	-	W	
-	-	-	-	-	-	-	-	-	-	-	I 235	
-	-	-	-	-	-	-	-	-	-	-	W	
-	-	-	-	-	-	-	-	-	-	-	I 238	
-	-	-	-	-	-	-	-	-	-	-	W	
1 775	403	1 288	84	91	-	85	6	13	13	-	I 3	
1 067	131	917	19	54	-	54	-	10	10	-	W	
973	187	764	22	7	-	7	-	10	10	-	I 311	
717	100	617	-	5	-	5	-	7	7	-	W	
-	-	-	-	-	-	-	-	-	-	-	I 312	
-	-	-	-	-	-	-	-	-	-	-	W	
-	-	-	-	-	-	-	-	-	-	-	I 321	
-	-	-	-	-	-	-	-	-	-	-	W	
3 381	1 925	824	632	400	159	235	6	21	18	3	I 4	
455	104	336	15	157	40	115	2	8	8	-	W	
3 381	1 925	824	632	400	159	235	6	21	18	3	I 42	
455	104	336	15	157	40	115	2	8	8	-	W	
-	-	-	-	-	-	-	-	-	-	-	I 43	
-	-	-	-	-	-	-	-	-	-	-	W	
3 799	1 508	2 088	203	260	86	99	76	36	31	5	I 5	
702	119	555	28	112	34	49	29	13	12	1	W	
1 929	738	695	496	211	46	165	-	44	38	6	I 6	
286	38	243	5	61	1	60	-	13	10	3	W	
-	-	-	-	-	-	-	-	-	-	-	I 623	
-	-	-	-	-	-	-	-	-	-	-	W	
5 901	846	1 332	3 723	587	44	167	376	31	16	15	I 7	
306	26	275	5	113	3	110	-	4	4	-	W	
5 901	846	1 332	3 723	587	44	167	376	31	16	15	I 711	
306	26	275	5	113	3	110	-	4	4	-	W	
-	-	-	-	-	-	-	-	-	-	-	I 712	
-	-	-	-	-	-	-	-	-	-	-	W	
5 317	1 511	482	3 324	695	391	10	294	14	10	4	I 8	
413	8	238	167	26	15	5	5	5	3	2	W	
4 716	1 449	360	2 907	660	391	5	264	10	10	-	I 81	
318	6	210	102	18	15	2	1	3	3	-	W	
18	-	8	10	-	-	-	-	-	-	-	I 82	
1	-	1	-	-	-	-	-	-	-	-	W	
154	28	52	74	15	-	2	13	-	-	-	I 83	
12	-	11	1	2	-	2	-	-	-	-	W	
17 009	1 364	12 378	3 267	2 190	14	2 113	63	1 770	1 671	99	I 132,242.	
10 518	196	8 381	1 941	1 727	12	1 681	34	777	710	67	W 312	
12 355	756	9 341	2 258	1 267	5	1 240	22	1 663	1 615	48	I 132	
8 256	83	6 732	1 441	1 048	4	1 024	20	711	676	35	W	
4 654	608	3 037	1 009	923	9	873	41	107	56	51	I 312	
2 262	113	1 649	500	679	8	657	14	66	34	32	W	

22. Teilzeitbeschäftigte T 1 des Landes am 30. Juni 1986 nach Aufgabenbereichen und Dauer des Dienstverhältnisses

FKZ	AUFGABENBEREICH (I = INSGESAMT, W = WEIBLICH)	INSGESAMT				DAUERKRAEFTE 1)				PERS. MIT ZEITVERTRAG			
		INS- GESAMT	BEAMTE UND RICHTER	ANGE- STELLTE	AR- BEITER	ZU- SAMMEN	BEAMTE UND RICHTER	ANGE- STELLTE	AR- BEITER	ZU- SAMMEN	ANGE- STELLTE	AR- BEITER	
0-8 INSGESAMT		I 47 688 W 40 905	26 779 22 786	15 613 13 422	5 296 4 697	45 531 39 976	26 779 22 786	13 546 12 552	5 206 4 638	2 157 929	2 067 870	90 59	
0-7 VERWALTUNG		I 43 189 W 36 919	26 765 22 773	12 603 10 589	3 821 3 557	41 258 36 170	26 765 22 773	10 736 9 874	3 757 3 523	1 931 749	1 867 715	64 34	
0 ALLGEMEINE DIENSTE		I 7 321 W 7 187	1 601 1 553	4 068 4 031	1 652 1 603	7 144 7 020	1 601 1 553	3 907 3 875	1 636 1 592	177 167	161 156	16 11	
01,02 POLITISCHE FUEHRUNG UND ZENTRALE VER- WALTUNG, AUSWAERTIGE ANGELEGENHEITEN		I 3 457 W 3 389	1 055 1 028	1 806 1 782	596 579	3 345 3 282	1 055 1 028	1 703 1 681	587 573	112 107	103 101	9 6	
011 DAR. POLITISCHE FUEHRUNG		I 216 W 199	26 22	121 113	69 64	181 169	26 22	89 83	66 64	35 30	32 30	3 -	
012 INNERE VERWALTUNG		I 203 W 200	57 56	80 79	66 65	201 198	57 56	80 79	64 63	2 2	- -	2 2	
016,017 STEUER- UND FINANZVERWALTUNG		I 2 795 W 2 757	965 946	1 419 1 411	411 400	2 738 2 700	965 946	1 366 1 358	407 396	57 57	53 53	4 4	
018 HOCHBAUVERWALTUNG		I 197 W 188	5 2	143 137	49 49	179 170	5 2	125 119	49 49	18 18	18 18	- -	
04 OEFFENTLICHE SICHERHEIT UND ORDNUNG		I 1 111 W 1 092	35 29	550 544	526 519	1 094 1 075	35 29	535 529	524 517	17 17	15 15	7 7	
042 DAR. POLIZEI		I 1 040 W 1 026	33 28	523 519	484 479	1 023 1 009	33 28	508 504	482 477	17 17	15 15	7 7	
044 BRANDSCHUTZ		I 26 W 26	- -	2 2	24 24	26 26	- -	2 2	24 24	- -	- -	- -	
05 RECHTSSCHUTZ		I 2 753 W 2 706	511 496	1 712 1 705	530 505	2 705 2 663	511 496	1 669 1 665	525 502	48 43	43 40	5 3	
052 DAR. ORDENTLICHE GERICHTE UND STAATSANWALTSCHAFTEN		I 2 336 W 2 297	424 415	1 448 1 443	464 439	2 298 2 263	424 415	1 414 1 411	460 437	38 34	34 32	4 2	
056 JUSTIZVOLLZUGSANSTALTEN		I 206 W 198	59 53	121 119	26 26	197 190	59 53	113 112	25 25	9 8	8 7	1 1	
1 BILDUNGSWESEN, WISSENSCHAFT, FORSCHUNG, KULTURELLE ANGELEGENHEITEN		I 33 605 W 27 533	25 053 21 122	7 027 5 077	1 525 1 334	31 888 26 986	25 053 21 122	5 354 4 550	1 481 1 314	1 717 547	1 673 577	44 20	
12,111 SCHULEN UND VORSCHULISCHE BILDUNG 2)		I 27 543 W 23 286	24 952 21 031	2 356 2 024	235 231	27 460 23 236	24 952 21 031	2 275 1 976	233 229	83 50	81 48	7 2	
121,122 DAR. GRUND-, HAUPT- UND SONDERSCHULEN		I 15 097 W 13 709	13 664 12 419	1 305 1 165	128 125	15 037 13 677	13 664 12 419	1 245 1 133	128 125	60 32	60 32	- -	
123 REALSCHULEN		I 4 021 W 3 232	3 752 3 036	269 196	- -	4 016 3 229	3 752 3 036	264 193	- -	5 3	5 3	- -	
124 GYMNASIEN		I 5 813 W 4 212	5 443 3 905	313 250	57 57	5 810 4 209	5 443 3 905	311 248	56 56	3 3	2 2	1 1	
125 GESAMTSCHULEN		I - W -	- -	- -	- -	- -	- -	- -	- -	- -	- -	- -	
127 BERUFLICHE SCHULEN		I 2 338 W 1 865	2 060 1 639	278 226	- -	2 329 1 859	2 060 1 639	269 220	- -	9 6	9 6	- -	
128 FACHSCHULEN		I 11 W 11	2 2	5 5	4 4	9 9	2 2	3 3	4 4	2 2	2 2	- -	
13 HOCHSCHULEN		I 5 106 W 3 449	80 70	4 359 2 763	667 616	3 533 2 982	80 70	2 801 2 309	652 603	1 573 467	1 558 454	15 13	
131,134 DAR. UNIVERSITAETEN, TECHNISCHE HOCHSCHULEN, -UNIVERSITAETEN 3)		I 4 823 W 3 185	74 65	4 147 2 567	602 553	3 272 2 734	74 65	2 609 2 127	589 542	1 551 451	1 538 440	13 11	
132 HOCHSCHULKLINIKEN		I - W -	- -	- -	- -	- -	- -	- -	- -	- -	- -	- -	
135 GESAMTHOCHSCHULEN		I - W -	- -	- -	- -	- -	- -	- -	- -	- -	- -	- -	
137 FACHHOCHSCHULEN		I 248 W 233	4 3	184 171	60 59	228 219	4 3	166 159	58 57	20 14	18 12	7 2	
14,15 FOERDERUNG DES BILDUNGSWESEN, SONSTIGES BILDUNGSWESEN		I 121 W 114	- -	81 76	40 38	120 113	- -	80 75	40 38	1 1	1 1	- -	
16,17, WISSENSCHAFT, FORSCHUNG, ENTWICKLUNG 112 AUSSERHALB DER HOCHSCHULEN 2)		I 266 W 248	20 20	152 144	94 84	242 230	20 20	128 126	94 84	24 18	24 18	- -	
18,113 KUNST- UND KULTURPFLEGE 2)		I 569 W 436	1 1	79 70	489 365	533 425	1 1	70 64	462 360	36 11	9 6	27 5	
181,182 DAR. THEATER UND MUSIKPFLEGE		I 115 W 107	- -	10 9	105 98	115 107	- -	10 9	105 98	- -	- -	- -	

1) EINSCHL. BEAMTE AUF WIDERRUF UND AUF ZEIT.- 2) EINSCHL. VERWALTUNG.- 3) EINSCHL. PAEDAGOGISCHE HOCHSCHULEN UND ENTSPRECHENDE EINRICHTUNGEN DER LEHRERBILDUNG.

Noch: 22. Teilzeitbeschäftigte T 1 des Landes am 30. Juni 1986 nach Aufgabenbereichen und Dauer des Dienstverhältnisses

FKZ	AUFGABENBEREICH (I = INSGESAMT, W = WEIBLICH)		INSGESAMT				DAUERKRAEFTE 1)				PERS. MIT ZEITVERTRAG		
			INS- GESAMT	BEAMTE UND RICHTER	ANGE- STELLTE	AR- BEITER	ZU- SAMMEN	BEAMTE UND RICHTER	ANGE- STELLTE	AR- BEITER	ZU- SAMMEN	ANGF- STELL- TE	AR- BEI- TER
2	SOZIALE SICHERUNG, SOZIALE KRIEGS- FOLGEAUFGABEN, WIEDERGUTMACHTUNG	I W	466 445	40 36	316 311	110 98	454 434	40 36	305 300	109 98	12 11	11 11	1 -
212	DAR. SOZIALAMT, SOZIALHILFEVERBAND, LANDESWOHLFAHRTSVERBAND	I W	- -	- -	- -	- -	- -	- -	- -	- -	- -	- -	- -
213	JUGENDAEMTER	I W	- -	- -	- -	- -	- -	- -	- -	- -	- -	- -	- -
214,242	VERSORGUNGSAMTER, EINRICHTUNGEN DER KRIEGSOPFERVERSORGUNG	I W	342 333	35 32	234 230	73 71	338 329	35 32	230 226	73 71	4 4	4 4	- -
235	EINRICHTUNGEN DER SOZIALHILFE 4)	I W	- -	- -	- -	- -	- -	- -	- -	- -	- -	- -	- -
238	EINRICHTUNGEN DER JUGENDHILFE 4)	I W	- -	- -	- -	- -	- -	- -	- -	- -	- -	- -	- -
3	GESUNDHEIT, SPORT UND ERHOLUNG	I W	533 525	21 21	380 372	132 132	525 518	21 21	372 365	132 132	8 7	8 7	- -
311	DAR. GESUNDHEITSBEHÖRDEN	I W	406 399	16 16	287 280	103 103	402 396	16 16	283 277	103 103	4 3	4 3	- -
312	KRANKENHÄUSER UND HEILSTÄETTEN	I W	- -	- -	- -	- -	- -	- -	- -	- -	- -	- -	- -
321	PARK- UND GARTENANLAGEN	I W	- -	- -	- -	- -	- -	- -	- -	- -	- -	- -	- -
4	WOHNUNGSWESEN, RAUMORDNUNG UND KOMMUNALE GEMEINSCHAFTSDIENSTE	I W	383 375	22 17	241 239	120 119	381 373	22 17	240 238	119 118	2 2	1 1	1 1
42	DAR. RAUMORDNUNG, LANDESPLANUNG, VERMESSUNGSWESEN	I W	383 375	22 17	241 239	120 119	381 373	22 17	240 238	119 118	2 2	1 1	1 1
43	KOMMUNALE GEMEINSCHAFTSDIENSTE	I W	- -	- -	- -	- -	- -	- -	- -	- -	- -	- -	- -
5	ERNAHRUNG, LANDWIRTSCHAFT UND FORSTEN	I W	464 456	13 12	327 321	124 123	458 450	13 12	321 315	124 123	6 6	6 6	- -
6	ENERGIE- UND WASSERWIRTSCHAFT, GEWERBE, DIENSTLEISTUNGEN	I W	199 186	8 5	106 102	85 79	192 179	8 5	101 97	83 77	7 7	5 5	2 2
623	DAR. WASSERWIRTSCHAFT UND KULTURBAU	I W	- -	- -	- -	- -	- -	- -	- -	- -	- -	- -	- -
7	VERKEHRS- UND NACHRICHTENWESEN	I W	218 212	7 7	138 136	73 69	216 210	7 7	136 134	73 69	2 2	2 2	- -
711	DAR. STRASSEN- UND BRÜCKENBAU	I W	218 212	7 7	138 136	73 69	216 210	7 7	136 134	73 69	2 2	2 2	- -
712	WASSERSTRASSEN UND HÄEFEN	I W	- -	- -	- -	- -	- -	- -	- -	- -	- -	- -	- -
8	RECHTLICH UNSELBSTÄNDIGE WIRTSCHAFTSUNTERNEHMEN	I W	713 398	- -	246 243	467 155	712 397	- -	245 242	467 155	1 1	1 1	- -
81	DAR. LAND- UND FORSTWIRTSCHAFTLICHE UNTERNEHMEN	I W	701 386	- -	239 236	462 150	700 385	- -	238 235	462 150	1 1	1 1	- -
82	VERSORGUNGSUNTERNEHMEN	I W	1 1	- -	- -	1 1	1 1	- -	- -	1 1	- -	- -	- -
83	VERKEHRSUNTERNEHMEN	I W	3 3	- -	1 1	2 2	3 3	- -	1 1	2 2	- -	- -	- -
132, KRANKENHÄUSER 5) 242,312		I W	3 786 3 588	14 13	2 764 2 590	1 008 985	3 561 3 409	14 13	2 565 2 436	982 960	225 179	199 154	26 25
132	DAR. HOCHSCHULKLINIKEN	I W	2 650 2 493	4 4	2 118 1 973	528 516	2 439 2 327	4 4	1 927 1 826	508 497	211 166	191 147	20 19
312	KRANKENHÄUSER UND HEILSTÄETTEN	I W	1 136 1 095	10 9	646 617	480 469	1 122 1 082	10 9	638 610	474 463	14 13	8 7	6 6

1) EINSCHL. BEAMTE AUF WIDERRUF UND AUF ZEIT.- 4) DES ÖFFENTLICHEN BEREICHS.- 5) MIT KAUFMÄNNISCHEM RECHNUNGSWESEN.

23. Teilzeitbeschäftigte T 2 des Landes am 30. Juni 1986 nach Aufgabenbereichen und Dauer des Dienstverhältnisses

FKZ	AUFGABENBEREICH (I = INSGESAMT, W = WEIBLICH)	INSGESAMT			DAUERKRAEFTE			PERSONAL MIT ZEITVERTRAG		
		INSGESAMT	ANGE- STELLTE	ARBEITER	ZUSAMMEN	ANGE- STELLTE	ARBEITER	ZUSAMMEN	ANGE- STELLTE	ARBEITER
0-8 INSGESAMT		I 2 528 W 2 114	417 280	2 111 1 834	2 355 2 037	355 245	2 000 1 792	173 77	62 35	111 42
0-7 VERWALTUNG		I 1 960 W 1 698	202 143	1 758 1 555	1 801 1 631	147 114	1 654 1 517	159 67	55 29	104 38
0 ALLGEMEINE DIENSTE		I 863 W 819	17 15	946 804	848 810	15 15	833 795	15 9	2 -	13 9
01,02 POLITISCHE FUEHRUNG UND ZENTRALE VER- WALTUNG, AUSWAERTIGE ANGELEGENHEITEN		I 253 W 241	10 9	243 232	249 239	9 9	240 230	4 2	1 -	3 2
011 DAR. POLITISCHE FUEHRUNG		I 12 W 8	9 8	3 -	10 8	8 8	2 -	2 -	1 -	1 -
012 INNERE VERWALTUNG		I 8 W 8	- -	8 8	8 8	- -	8 8	- -	- -	- -
016,017 STEUER- UND FINANZVERWALTUNG		I 194 W 187	- -	194 187	193 186	- -	193 186	1 1	- -	1 1
018 HOCHBAUVERWALTUNG		I 38 W 37	- -	38 37	37 36	- -	37 36	1 1	- -	1 1
04 OEFFENTLICHE SICHERHEIT UND ORDNUNG		I 385 W 361	1 -	384 361	381 358	- -	381 358	4 3	1 -	3 3
042 DAR. POLIZEI		I 379 W 356	1 -	378 356	375 353	- -	375 353	4 3	1 -	3 3
044 BRANDSCHUTZ		I - W -	- -	- -	- -	- -	- -	- -	- -	- -
05 RECHTSSCHUTZ		I 225 W 217	6 6	219 211	218 213	6 6	212 207	7 4	- -	7 4
052 DAR. ORDENTLICHE GERICHTE UND STAATSANWALTSCHAFTEN		I 195 W 187	6 6	189 181	188 183	6 6	182 177	7 4	- -	7 4
056 JUSTIZVOLLZUGSANSTALTEN		I 11 W 11	- -	11 11	11 11	- -	11 11	- -	- -	- -
1 BILDUNGSWESEN, WISSENSCHAFT, FORSCHUNG, KULTURELLE ANGELEGENHEITEN		I 599 W 399	165 111	434 288	462 346	113 83	349 263	137 53	52 28	85 25
12,111 SCHULEN UND VORSCHULISCHE BILDUNG 1)		I 89 W 84	8 6	81 78	98 83	8 6	80 77	1 1	- -	1 1
121,122 DAR. GRUND-, HAUPT- UND SONDERSCHULEN		I 42 W 42	2 2	40 40	42 42	2 2	40 40	- -	- -	- -
123 REALSCHULEN		I - W -	- -	- -	- -	- -	- -	- -	- -	- -
124 GYMNASIEN		I 7 W 7	1 1	6 6	7 7	1 1	6 6	- -	- -	- -
125 GESAMTSCHULEN		I - W -	- -	- -	- -	- -	- -	- -	- -	- -
127 BERUFLICHE SCHULEN		I - W -	- -	- -	- -	- -	- -	- -	- -	- -
128 FACHSCHULEN		I 1 W 1	- -	1 1	1 1	- -	1 1	- -	- -	- -
13 HOCHSCHULEN		I 305 W 219	151 99	154 120	244 187	100 72	144 115	61 32	51 27	10 5
131,134 DAR. UNIVERSITAETEN, TECHNISCHE HOCHSCHULEN, -UNIVERSITAETEN 2)		I 266 W 189	140 90	126 99	208 157	89 63	119 94	58 32	51 27	7 5
132 HOCHSCHULKLINIKEN		I - W -	- -	- -	- -	- -	- -	- -	- -	- -
135 GESAMTHOCHSCHULEN		I - W -	- -	- -	- -	- -	- -	- -	- -	- -
137 FACHHOCHSCHULEN		I 25 W 23	6 5	19 18	24 23	6 5	18 18	1 -	- -	1 -
14,15 FOERDERUNG DES BILDUNGSWESEN, SONSTIGES BILDUNGSWESEN		I 5 W 5	1 1	4 4	5 5	1 1	4 4	- -	- -	- -
16,17, WISSENSCHAFT, FORSCHUNG, ENTWICKLUNG 112 AUSSERHALB DER HOCHSCHULEN 1)		I 83 W 35	4 4	79 31	30 22	3 3	27 19	53 13	1 1	52 12
18,113 KUNST- UND KULTURPFLEGE 1)		I 117 W 56	1 1	116 55	95 49	1 1	94 48	22 7	- -	22 7
181,182 DAR. THEATER UND MUSIKPFLEGE		I - W -	- -	- -	- -	- -	- -	- -	- -	- -

1) EINSCHL. VERWALTUNG.- 2) EINSCHL. PAEDAGOGISCHE HOCHSCHULEN UND ENTSPRECHENDE EINRICHTUNGEN DER LEHRERBILDUNG.

Noch: 23. Teilzeitbeschäftigte T 2 des Landes am 30. Juni 1986 nach Aufgabenbereichen und Dauer des Dienstverhältnisses

FKZ	AUFGABENBEREICH (I = INSGESAMT, W = WEIBLICH)		INSGESAMT			DAUERKRAEFTE			PERSONAL MIT ZEITVERTRAG		
			INSGESAMT	ANGE- STELLTE	ARBEITER	ZUSAMMEN	ANGE- STELLTE	ARBEITER	ZUSAMMEN	ANGE- STELLTE	ARBEITER
2	SOZIALE SICHERUNG, SOZIALE KRIEGS- FOLGEAUFGABEN, WIEDERGUTMACHTUNG	I W	47 41	9 6	38 35	43 39	9 6	34 33	4 2	- -	4 2
212	DAR. SOZIALAMT, SOZIALHILFEVERBAND, LANDESWOHLFAHRTSVERBAND	I W	- -	- -	- -	- -	- -	- -	- -	- -	- -
213	JUGENDAEMTER	I W	- -	- -	- -	- -	- -	- -	- -	- -	- -
214,242	VERSORGUNGSAMTER, EINRICHTUNGEN DER KRIEGSOPFERVERSORGUNG	I W	13 10	5 2	8 8	12 9	5 2	7 7	1 1	- -	1 1
235	EINRICHTUNGEN DER SOZIALHILFE 3)	I W	- -	- -	- -	- -	- -	- -	- -	- -	- -
238	EINRICHTUNGEN DER JUGENDHILFE 3)	I W	- -	- -	- -	- -	- -	- -	- -	- -	- -
3	GESUNDHEIT, SPORT UND ERHOLUNG	I W	65 59	2 2	63 57	63 57	1 1	62 56	2 2	1 1	1 1
311	DAR. GESUNDHEITSBEMOERDEN	I W	63 57	2 2	61 55	61 55	1 1	60 54	2 2	1 1	1 1
312	KRANKENHAEUSER UND HEILSTAETTEN	I W	- -	- -	- -	- -	- -	- -	- -	- -	- -
321	PARK- UND GARTENANLAGEN	I W	- -	- -	- -	- -	- -	- -	- -	- -	- -
4	WOHNUNGSWESEN, RAUMORDNUNG UND KOMMUNALE GEMEINSCHAFTSDIENSTE	I W	70 68	- -	70 68	70 68	- -	70 68	- -	- -	- -
42	DAR. RAUMORDNUNG, LANDESPLANUNG, VERMESSUNGSWESEN	I W	70 68	- -	70 68	70 68	- -	70 68	- -	- -	- -
43	KOMMUNALE GEMEINSCHAFTSDIENSTE	I W	- -	- -	- -	- -	- -	- -	- -	- -	- -
5	ERNAEHRUNG, LANDWIRTSCHAFT UND FORSTEN	I W	101 101	1 1	100 100	100 100	1 1	99 99	1 1	- -	1 1
6	ENERGIE- UND WASSERWIRTSCHAFT, GEWERBE, DIENSTLEISTUNGEN	I W	53 50	8 8	45 42	53 50	8 8	45 42	- -	- -	- -
623	DAR. WASSERWIRTSCHAFT UND KULTURBAU	I W	- -	- -	- -	- -	- -	- -	- -	- -	- -
7	VERKEHRS- UND NACHRICHTENWESEN	I W	162 161	- -	162 161	162 161	- -	162 161	- -	- -	- -
711	DAR. STRASSEN- UND BRUECKENBAU	I W	162 161	- -	162 161	162 161	- -	162 161	- -	- -	- -
712	WASSERSTRASSEN UND HAEFEN	I W	- -	- -	- -	- -	- -	- -	- -	- -	- -
8	RECHTLICH UNSELBSTAENDIGE WIRTSCHAFTSUNTERNEHMEN	I W	309 246	1 1	308 245	306 243	1 1	305 242	3 3	- -	3 3
81	DAR. LAND- UND FORSTWIRTSCHAFTLICHE UNTERNEHMEN	I W	302 240	1 1	301 239	299 237	1 1	298 236	3 3	- -	3 3
82	VERSORGUNGSUNTERNEHMEN	I W	- -	- -	- -	- -	- -	- -	- -	- -	- -
83	VERKEHRSUNTERNEHMEN	I W	4 4	- -	4 4	4 4	- -	4 4	- -	- -	- -
132, KRANKENHAEUSER 4) 242,312		I W	259 170	214 136	45 34	248 163	207 130	41 33	11 7	7 6	4 1
132	DAR. HOCHSCHULKLINIKEN	I W	221 139	202 125	19 14	213 134	197 121	16 13	8 5	5 4	3 1
312	KRANKENHAEUSER UND HEILSTAETTEN	I W	38 31	12 11	26 20	35 29	10 9	25 20	3 2	2 2	1 -

3) DES OEFFENTLICHEN BEREICHS.- 4) MIT KAUFMAENNISCHEM RECHNUNGSWESEN.

24. Vollzeitbeschäftigte des Landes am 30. Juni 1986 nach Aufgabenbereichen, Dienstverhältnis und Laufbahngruppen

FKZ	AUFGABENBEREICH (I = INSGESAMT, W = WEIBLICH)		INS- GESAMT	BEAMTE UND GEMOEBENER		
				ZU- SAMMEN	HOEHERER	DIE
0 - 8	INSGESAMT	I	214 429	137 235	39 797	63 329
		W	67 349	31 119	5 729	20 396
0 - 7	VERWALTUNG	I	187 434	133 955	38 948	61 790
		W	53 883	30 888	5 671	20 355
0	ALLGEMEINE DIENSTE	I	72 687	54 737	7 668	16 342
		W	19 201	8 695	1 090	3 157
01,02	POLITISCHE FUEHRUNG UND ZENTRALE VERWALTUNG, AUSWAERTIGE ANGELEGENHEITEN	I	28 741	18 856	2 564	9 526
		W	10 418	5 583	120	2 411
011	DAR. POLITISCHE FUEHRUNG	I	3 146	1 987	1 016	728
		W	936	210	31	80
012	INNERE VERWALTUNG	I	4 713	3 679	768	2 212
		W	1 728	1 216	48	786
016,017	STEUER- UND FINANZVERWALTUNG	I	17 108	12 306	474	6 106
		W	6 680	4 023	19	1 486
018	HOCHBAUVERWALTUNG	I	2 950	735	256	439
		W	647	76	14	42
04	OEFFENTLICHE SICHERHEIT UND ORDNUNG	I	27 274	23 329	258	4 101
		W	2 425	369	5	110
042	DAR. POLIZEI	I	26 774	23 051	235	3 962
		W	2 313	339	4	100
044	BRANDSCHUTZ	I	67	33	6	15
		W	13	-	-	-
05	RECHTSSCHUTZ	I	16 672	12 552	4 846	2 715
		W	6 358	2 743	965	636
052	DAR. ORDENTLICHE GERICHTE UND STAATSANWALTSCHAFTEN	I	12 432	9 033	4 280	2 414
		W	5 556	2 407	896	574
056	JUSTIZVOLLZUGSANSTALTEN	I	3 222	2 869	100	205
		W	343	198	12	39
1	BILDUNGSWESEN, WISSENSCHAFT, FORSCHUNG, KULTURELLE ANGELEGENHEITEN	I	93 661	72 516	29 231	42 788
		W	30 163	21 454	4 380	16 928
12,111	SCHULEN UND VORSCHULISCHE BILDUNG 1)	I	69 051	64 613	22 804	41 756
		W	23 389	20 479	4 039	16 422
121,122	DAR. GRUND-, HAUPT- UND SONDERSCHULEN	I	27 444	24 899	146	24 751
		W	12 303	10 304	74	10 230
123	REALSCHULEN	I	8 746	8 549	12	8 537
		W	2 591	2 494	6	2 488
124	GYMNASIEN	I	13 423	12 960	12 257	700
		W	2 449	2 229	1 887	342
125	GESAMTSCHULEN	I	-	-	-	-
		W	-	-	-	-
127	BERUFLICHE SCHULEN	I	12 912	12 137	7 705	4 432
		W	2 339	2 074	1 052	1 022
128	FACHSCHULEN	I	44	11	7	4
		W	23	6	5	1
13	HOCHSCHULEN	I	20 346	6 921	5 923	639
		W	5 297	630	300	243
131,134	DAR. UNIVERSITAETEN, TECHNISCHE HOCHSCHULEN, TECHNISCHE UNIVERSITAETEN 2)	I	17 480	5 163	4 345	489
		W	4 863	547	238	225
132	HOCHSCHULKLINIKEN	I	-	-	-	-
		W	-	-	-	-
135	GESAMTHOCHSCHULEN	I	-	-	-	-
		W	-	-	-	-
137	FACHHOCHSCHULEN	I	2 422	1 482	1 360	105
		W	322	52	35	14
14,15	FOERDERUNG DES BILDUNGSWESENS, SONSTIGES BILDUNGSWESEN	I	262	126	107	18
		W	98	6	4	2
16,17,112	WISSENSCHAFT, FORSCHUNG, ENTWICKLUNG AUSSERHALB DER HOCHSCHULEN 1)	I	1 754	701	276	347
		W	708	317	22	255
18,113	KUNST- UND KULTURPFLEGE 1)	I	2 248	155	121	28
		W	671	22	15	6
181,182	DAR. THEATER UND MUSIKPFLEGE	I	1 458	14	2	11
		W	419	-	-	-

1) EINSCHL. VERWALTUNG.- 2) EINSCHL. PAEDAGOGISCHE HOCHSCHULEN UND ENTSPRECHENDE EINRICHTUNGEN DER LEHRERBILDUNG.

RICHTER		ANGESTELLTE					ARBEITER	FKZ
MITTLERER	EINFACHER	ZU- SAMMEN	HOEHERER	GEMOEBENER	MITTLERER	EINFACHER		
NST		DIENST						
33 172 4 990	937 4	59 208 32 719	9 568 1 863	12 163 4 329	35 685 25 428	1 792 1 099	17 986 3 511	I 0 - 8 W
32 372 4 858	845 4	42 544 21 700	6 652 1 175	10 546 3 293	24 127 16 523	1 219 709	10 935 1 295	I 0 - 7 W
30 169 4 446	558 2	16 102 10 314	573 48	2 441 431	12 293 9 363	795 472	1 848 192	I 0 W
6 591 3 050	175 2	9 226 4 782	515 40	2 186 337	6 017 4 142	508 263	659 53	I 01,02 W
216 99	27 -	1 057 718	51 13	134 87	790 590	82 28	102 8	I 011 W
678 382	21 -	919 511	79 6	188 32	614 452	38 21	115 1	I 012 W
5 603 2 516	123 2	4 436 2 621	30 2	674 137	3 391 2 295	341 187	366 36	I 016,017 W
36 20	4 -	2 149 569	325 15	1 049 54	740 476	35 24	66 2	I 018 W
18 966 254	4 -	2 913 1 945	26 1	139 19	2 593 1 821	165 104	1 032 111	I 04 W
18 851 235	3 -	2 768 1 873	21 1	109 16	2 480 1 756	158 100	955 101	I 042 W
11 -	1 -	17 5	- -	3 -	14 5	- -	17 8	I 044 W
4 612 1 142	379 -	3 963 3 587	32 7	116 75	3 693 3 400	122 105	157 28	I 05 W
1 968 937	371 -	3 339 3 138	5 -	84 62	3 168 2 999	82 77	60 11	I 052 W
2 564 147	- -	268 129	27 7	30 12	192 94	19 16	85 16	I 056 W
259 144	238 2	17 956 7 799	5 604 1 018	5 744 2 500	6 427 4 209	181 72	3 189 910	I 1 W
38 18	15 -	4 244 2 764	514 185	2 572 1 618	1 129 946	29 15	194 146	I 12,111 W
- -	2 -	2 466 1 941	17 9	1 742 1 318	706 614	1 -	79 58	I 121,122 W
- -	- -	197 97	33 15	157 76	7 6	- -	- -	I 123 W
- -	3 -	372 144	223 57	101 52	47 35	1 -	91 76	I 124 W
- -	- -	- -	- -	- -	- -	- -	- -	I 125 W
- -	- -	774 265	222 99	543 161	8 5	1 -	1 -	I 127 W
- -	- -	17 10	- -	5 1	12 9	- -	16 7	I 128 W
160 85	199 2	11 541 4 197	4 466 655	2 433 673	4 538 2 835	104 34	1 884 470	I 13 W
151 82	178 2	10 619 3 869	4 375 627	2 010 620	4 141 2 590	93 32	1 698 447	I 131,134 W
- -	- -	- -	- -	- -	- -	- -	- -	I 132 W
- -	- -	- -	- -	- -	- -	- -	- -	I 135 W
9 3	8 -	778 258	12 1	405 46	356 210	5 1	162 12	I 137 W
1 -	- -	105 67	11 2	25 10	64 50	5 5	31 25	I 14,15 W
57 40	21 -	859 340	172 24	206 44	456 259	25 13	194 51	I 16,17,112 W
3 1	3 -	1 207 431	441 152	508 155	240 119	18 5	886 218	I 18,113 W
1 -	- -	859 296	347 125	415 127	93 44	4 -	585 123	I 181,182 W

Noch: 24. Vollzeitbeschäftigte des Landes am 30. Juni 1986 nach Aufgabenbereichen, Dienstverhältnis und Laufbahngruppen

FKZ	AUFGABENBEREICH (I = INSGESAMT, W = WEIBLICH)		INS- GESAMT	ZU- SAMMEN	BEAMTE UND	
					HOEHERER	GEMOEBENER
						DIE
2	SOZIALE SICHERUNG, SOZIALE KRIEGSFOLGEAUFGABEN, WIEDERGUTMACHTUNG	I W	2 607 1 158	947 243	175 21	539 119
212	DAR. SOZIALAMT, SOZIALHILFEVERBAND, LANDESWOHLFAHRTSVERBAND	I W	- -	- -	- -	- -
213	JUGENDAEMTER	I W	- -	- -	- -	- -
214,242	VERSORGUNGSAMTER, EINRICHTUNGEN DER KRIEGSOPFERVERSORGUNG	I W	1 696 938	623 219	69 16	359 100
235	EINRICHTUNGEN DER SOZIALHILFE 3)	I W	- -	- -	- -	- -
238	EINRICHTUNGEN DER JUGENDHILFE 3)	I W	- -	- -	- -	- -
3	GESUNDHEIT, SPORT UND ERHOLUNG	I W	1 879 1 131	403 131	277 84	97 40
311	DAR. GESUNDHEITSBEHOERDEN	I W	990 729	187 100	109 58	53 35
312	KRANKENHAEUSER UND HEILSTAETTEN	I W	- -	- -	- -	- -
321	PARK- UND GARTENANLAGEN	I W	- -	- -	- -	- -
4	WOHNUNGSWESEN, RAUMORDNUNG UND KOMMUNALE GEMEINSCHAFTSDIENSTE	I W	3 802 620	2 084 144	249 5	749 28
42	DAR. RAUMORDNUNG, LANDESPLANUNG, VERMESSUNGSWESEN	I W	3 802 620	2 084 144	249 5	749 28
43	KOMMUNALE GEMEINSCHAFTSDIENSTE	I W	- -	- -	- -	- -
5	ERNAEHRUNG, LANDWIRTSCHAFT UND FORSTEN	I W	4 095 827	1 594 153	862 89	670 62
6	ENERGIE- UND WASSERWIRTSCHAFT, GEWERBE, DIENSTLEISTUNGEN	I W	2 184 360	784 39	204 1	312 15
623	DAR. WASSERWIRTSCHAFT UND KULTURBAU	I W	- -	- -	- -	- -
7	VERKEHRS- UND NACHRICHTENWESEN	I W	6 519 423	890 29	282 1	293 6
711	DAR. STRASSEN- UND BRUECKENBAU	I W	6 519 423	890 29	282 1	293 6
712	WASSERSTRASSEN UND HAEFEN	I W	- -	- -	- -	- -
8	RECHTLICH UNSELBSTAENDIGE WIRTSCHAFTSUNTERNEHMEN	I W	6 026 444	1 902 23	326 9	1 404 13
81	DAR. LAND- UND FORSTWIRTSCHAFTLICHE UNTERNEHMEN	I W	5 386 339	1 840 21	297 8	1 391 13
82	VERSORGUNGSUNTERNEHMEN	I W	18 1	- -	- -	- -
83	VERKEHRSUNTERNEHMEN	I W	169 14	28 -	4 -	6 -
132,242, 312	KRANKENHAEUSER 4)	I W	20 969 13 022	1 378 208	523 49	135 28
132	DAR. HOCHSCHULKLINIKEN	I W	15 285 10 015	761 87	472 41	83 13
312	KRANKENHAEUSER UND HEILSTAETTEN	I W	5 684 3 007	617 121	51 8	52 15

3) DES OEFFENTLICHEN BEREICHS.- 4) MIT KAUFMAENNISCHEM RECHNUNGSWESEN.

RICHTER		ANGESTELLTE						ARBEITER	FKZ
MITTLERER	EINFACHER	ZU- SAMMEN	HOEHERER	GEHOEBENER	MITTLERER	EINFACHER			
NST		DIENST							
227	6	1 393	80	304	906	103	267	I 2	
103	-	829	29	96	636	68	86	W	
-	-	-	-	-	-	-	-	I 212	
-	-	-	-	-	-	-	-	W	
-	-	-	-	-	-	-	-	I 213	
-	-	-	-	-	-	-	-	W	
189	6	935	50	186	632	67	138	I 214, 242	
103	-	644	24	77	487	56	75	W	
-	-	-	-	-	-	-	-	I 235	
-	-	-	-	-	-	-	-	W	
-	-	-	-	-	-	-	-	I 238	
-	-	-	-	-	-	-	-	W	
29	-	1 386	151	239	964	32	90	I 3	
7	-	981	66	141	753	21	19	W	
25	-	781	99	72	581	29	22	I 311	
7	-	629	57	60	494	18	-	W	
-	-	-	-	-	-	-	-	I 312	
-	-	-	-	-	-	-	-	W	
-	-	-	-	-	-	-	-	I 321	
-	-	-	-	-	-	-	-	W	
1 085	1	1 077	1	384	663	29	641	I 4	
111	-	459	-	8	433	18	17	W	
1 085	1	1 077	1	384	663	29	641	I 42	
111	-	459	-	8	433	18	17	W	
-	-	-	-	-	-	-	-	I 43	
-	-	-	-	-	-	-	-	W	
22	40	2 217	103	850	1 221	43	284	I 5	
2	-	616	12	68	501	35	58	W	
267	1	898	42	239	600	17	502	I 6	
23	-	313	1	40	266	6	8	W	
-	-	-	-	-	-	-	-	I 623	
-	-	-	-	-	-	-	-	W	
314	1	1 515	98	345	1 053	19	4 114	I 7	
22	-	389	1	9	362	17	5	W	
314	1	1 515	98	345	1 053	19	4 114	I 711	
22	-	389	1	9	362	17	5	W	
-	-	-	-	-	-	-	-	I 712	
-	-	-	-	-	-	-	-	W	
166	6	502	9	163	323	7	3 622	I 8	
1	-	247	-	60	183	4	174	W	
152	-	375	5	117	250	3	3 171	I 81	
-	-	215	-	59	154	2	103	W	
-	-	8	1	3	4	-	10	I 82	
-	-	1	-	-	1	-	-	W	
12	6	54	-	8	43	3	87	I 83	
-	-	13	-	-	12	1	1	W	
634	86	16 162	2 907	1 454	11 235	566	3 429	I 132, 242,	
131	-	10 772	688	976	8 722	386	2 042	W 312	
120	86	12 196	2 548	1 241	8 025	382	2 328	I 132	
33	-	8 432	563	887	6 722	260	1 496	W	
514	-	3 966	359	213	3 210	184	1 101	I 312	
98	-	2 340	125	99	2 000	126	546	W	

25. Teilzeitbeschäftigte T 1 des Landes am 30. Juni 1986 nach Aufgabenbereichen, Dienstverhältnis und Laufbahngruppen

FKZ	AUFGABENBEREICH (I = INSGESAMT, W = WEIBLICH)		INS- GESAMT	BEAMTE UND GEHOBENER		
				ZU- SAMMEN	HOEHERER	DIE
0 - 8	INSGESAMT	I	47 688	26 779	6 203	19 582
		W	40 905	22 786	4 215	17 608
0 - 7	VERWALTUNG	I	43 189	26 765	6 202	19 579
		W	36 919	22 773	4 214	17 605
0	ALLGEMEINE DIENSTE	I	7 321	1 601	123	556
		W	7 187	1 553	116	537
01,02	POLITISCHE FUEHRUNG UND ZENTRALE VERWALTUNG, AUSWAERTIGE ANGELEGENHEITEN	I	3 457	1 055	14	375
		W	3 389	1 028	11	364
011	DAR. POLITISCHE FUEHRUNG	I	216	26	3	16
		W	199	22	1	16
012	INNERE VERWALTUNG	I	203	57	9	23
		W	200	56	8	23
016,017	STEUER- UND FINANZVERWALTUNG	I	2 795	965	1	331
		W	2 757	946	1	323
018	HOCHBAUVERWALTUNG	I	197	5	-	5
		W	188	2	-	2
04	OEFFENTLICHE SICHERHEIT UND ORDNUNG	I	1 111	35	-	13
		W	1 092	29	-	10
042	DAR. POLIZEI	I	1 040	33	-	12
		W	1 026	28	-	10
044	BRANDSCHUTZ	I	26	-	-	-
		W	26	-	-	-
05	RECHTSSCHUTZ	I	2 753	511	109	168
		W	2 706	496	105	163
052	DAR. ORDENTLICHE GERICHTE UND STAATSANWALTSCHAFTEN	I	2 336	424	90	145
		W	2 297	415	87	141
056	JUSTIZVOLLZUGSANSTALTEN	I	206	59	5	14
		W	198	53	4	13
1	BILDUNGSWESEN, WISSENSCHAFT, FORSCHUNG, KULTURELLE ANGELEGENHEITEN	I	33 605	25 053	6 051	18 986
		W	27 533	21 122	4 072	17 035
12,111	SCHULEN UND VORSCHULISCHE BILDUNG 1)	I	27 543	24 952	6 022	18 925
		W	23 286	21 031	4 049	16 978
121,122	DAR. GRUND-, HAUPT- UND SONDERSCHULEN	I	15 097	13 664	64	13 600
		W	13 709	12 419	43	12 376
123	REALSCHULEN	I	4 021	3 752	201	3 551
		W	3 232	3 036	109	2 927
124	GYMNASIEN	I	5 813	5 443	4 557	886
		W	4 212	3 905	3 070	835
125	GESAMTSCHULEN	I	-	-	-	-
		W	-	-	-	-
127	BERUFLICHE SCHULEN	I	2 338	2 060	1 191	869
		W	1 865	1 639	818	821
128	FACHSCHULEN	I	11	2	1	1
		W	11	2	1	1
13	HOCHSCHULEN	I	5 106	80	25	45
		W	3 449	70	19	41
131,134	DAR. UNIVERSITAETEN, TECHNISCHE HOCHSCHULEN, TECHNISCHE UNIVERSITAETEN 2)	I	4 823	74	20	44
		W	3 185	65	15	40
132	HOCHSCHULKLINIKEN	I	-	-	-	-
		W	-	-	-	-
135	GESAMTHOCHSCHULEN	I	-	-	-	-
		W	-	-	-	-
137	FACHHOCHSCHULEN	I	248	4	4	-
		W	233	3	3	-
14,15	FOERDERUNG DES BILDUNGSWESENS, SONSTIGES BILDUNGSWESEN	I	121	-	-	-
		W	114	-	-	-
16,17,112	WISSENSCHAFT, FORSCHUNG, ENTWICKLUNG AUSSERHALB DER HOCHSCHULEN 1)	I	266	20	3	16
		W	248	20	3	16
18,113	KUNST- UND KULTURPFLEGE 1)	I	569	1	1	-
		W	436	1	1	-
181,182	DAR. THEATER UND MUSIKPFLEGE	I	115	-	-	-
		W	107	-	-	-

1) EINSCHL. VERWALTUNG.- 2) EINSCHL. PAEDAGOGISCHE HOCHSCHULEN UND ENTSPRECHENDE EINRICHTUNGEN DER LEHRERBILDUNG.

RICHTER		ANGESTELLTE					ARBEITER	FKZ
MITTLERER	EINFACHER	ZU- SAMMEN	HOEHERER	GEHOEBENER	MITTLERER	EINFACHER		
NST				DIENT				
994	-	15 613	2 803	2 217	9 672	921	5 296	I 0 - 8
963	-	13 422	1 091	1 939	9 512	880	4 697	W
984	-	12 603	2 562	2 012	7 322	707	3 821	I 0 - 7
954	-	10 589	927	1 749	7 226	687	3 557	W
922	-	4 068	12	53	3 550	453	1 652	I 0
900	-	4 031	6	46	3 534	445	1 603	W
666	-	1 806	9	41	1 500	256	596	I 01,02
653	-	1 782	5	35	1 491	251	579	W
7	-	121	4	8	96	13	69	I 011
5	-	113	1	6	95	11	64	W
25	-	80	2	5	66	7	66	I 012
25	-	79	2	5	65	7	65	W
633	-	1 419	1	18	1 186	214	411	I 016,017
622	-	1 411	-	18	1 182	211	400	W
-	-	143	2	9	110	22	49	I 018
-	-	137	2	5	108	22	49	W
22	-	550	-	1	491	58	526	I 04
19	-	544	-	1	487	56	519	W
21	-	523	-	1	466	56	484	I 042
18	-	519	-	1	464	54	479	W
-	-	2	-	-	2	-	24	I 044
-	-	2	-	-	2	-	24	W
234	-	1 712	3	11	1 559	139	530	I 05
228	-	1 705	1	10	1 556	138	505	W
189	-	1 448	-	7	1 330	111	464	I 052
187	-	1 443	-	6	1 327	110	439	W
40	-	121	3	4	98	16	26	I 056
36	-	119	1	4	98	16	26	W
16	-	7 027	2 439	1 895	2 581	112	1 525	I 1
15	-	5 077	819	1 647	2 511	100	1 334	W
5	-	2 356	439	1 592	302	23	235	I 12,111
4	-	2 024	314	1 394	295	21	231	W
-	-	1 305	29	1 168	102	6	128	I 121,122
-	-	1 165	19	1 044	97	5	125	W
-	-	269	95	192	22	-	-	I 123
-	-	196	52	123	21	-	-	W
-	-	313	203	100	9	1	57	I 124
-	-	250	153	87	9	1	57	W
-	-	-	-	-	-	-	-	I 125
-	-	-	-	-	-	-	-	W
-	-	278	101	170	7	-	-	I 127
-	-	226	81	138	7	-	-	W
-	-	5	3	-	2	-	4	I 128
-	-	5	3	-	2	-	4	W
10	-	4 359	1 974	277	2 032	76	667	I 13
10	-	2 763	489	231	1 977	66	616	W
10	-	4 147	1 970	255	1 852	70	602	I 131,134
10	-	2 567	489	219	1 799	60	553	W
-	-	-	-	-	-	-	-	I 132
-	-	-	-	-	-	-	-	W
-	-	-	-	-	-	-	-	I 135
-	-	-	-	-	-	-	-	W
-	-	184	2	18	159	5	60	I 137
-	-	171	-	9	157	5	59	W
-	-	81	-	4	75	2	40	I 14,15
-	-	76	-	2	72	2	38	W
1	-	152	10	18	120	4	94	I 16,17,112
1	-	144	5	17	118	4	84	W
-	-	79	16	4	52	7	489	I 18,113
-	-	70	11	3	49	7	365	W
-	-	10	-	1	9	-	105	I 181,182
-	-	9	-	-	9	-	98	W

Noch: 25. Teilzeitbeschäftigte T 1 des Landes am 30. Juni 1986 nach Aufgabenbereichen, Dienstverhältnis und Laufbahngruppen

FKZ	AUFGABENBEREICH (I = INSGESAMT, W = WEIBLICH)		INS- GESAMT	BEAMTE UND		
				ZU- SAMMEN	HOEHERER	GEHOEBENER
2	SOZIALE SICHERUNG, SOZIALE KRIEGSFOLGEAUFGABEN, WIEDERGUTMACHTUNG	I W	466 445	40 36	3 3	15 14
212	DAR. SOZIALAMT, SOZIALHILFEVERBAND, LANDESWOHLFAHRTSVERBAND	I W	- -	- -	- -	- -
213	JUGENDAEMTER	I W	- -	- -	- -	- -
214,242	VERSORGUNGSAMTER, EINRICHTUNGEN DER KRIEGSOPFERVERSORGUNG	I W	342 333	35 32	2 2	11 11
235	EINRICHTUNGEN DER SOZIALHILFE 3)	I W	- -	- -	- -	- -
238	EINRICHTUNGEN DER JUGENDHILFE 3)	I W	- -	- -	- -	- -
3	GESUNDHEIT, SPORT UND ERHOLUNG	I W	533 525	21 21	16 16	3 3
311	DAR. GESUNDHEITSBEHORDERN	I W	406 399	16 16	11 11	3 3
312	KRANKENHAEUSER UND HEILSTAETTEN	I W	- -	- -	- -	- -
321	PARK- UND GARTENANLAGEN	I W	- -	- -	- -	- -
4	WOHNUNGSWESEN, RAUMORDNUNG UND KOMMUNALE GEMEINSCHAFTSDIENSTE	I W	383 375	22 17	- -	2 1
42	DAR. RAUMORDNUNG, LANDESPLANUNG, VERMESSUNGSWESEN	I W	383 375	22 17	- -	2 1
43	KOMMUNALE GEMEINSCHAFTSDIENSTE	I W	- -	- -	- -	- -
5	ERNAEHRUNG, LANDWIRTSCHAFT UND FORSTEN	I W	464 456	13 12	6 6	7 6
6	ENERGIE- UND WASSERWIRTSCHAFT, GEMERBE, DIENSTLEISTUNGEN	I W	199 186	8 5	2 -	5 4
623	DAR. WASSERWIRTSCHAFT UND KULTURBAU	I W	- -	- -	- -	- -
7	VERKEHRS- UND NACHRICHTENWESEN	I W	218 212	7 7	1 1	5 5
711	DAR. STRASSEN- UND BRUECKENBAU	I W	218 212	7 7	1 1	5 5
712	WASSERSTRASSEN UND HAEFEN	I W	- -	- -	- -	- -
8	RECHTLICH UNSELBSTAENDIGE WIRTSCHAFTSUNTERNEHMEN	I W	713 398	- -	- -	- -
81	DAR. LAND- UND FORSTWIRTSCHAFTLICHE UNTERNEHMEN	I W	701 386	- -	- -	- -
82	VERSORGUNGSUNTERNEHMEN	I W	1 1	- -	- -	- -
83	VERKEHRSUNTERNEHMEN	I W	3 3	- -	- -	- -
132,242, 312	KRANKENHAEUSER 4)	I W	3 786 3 588	14 13	1 1	3 3
132	DAR. HOCHSCHULKLINIKEN	I W	2 650 2 493	4 4	1 1	2 2
312	KRANKENHAEUSER UND HEILSTAETTEN	I W	1 136 1 095	10 9	- -	1 1

3) DES OEFFENTLICHEN BEREICHS.- 4) MIT KAUFMAENNISCHEM RECHNUNGSWESEN.

RICHTER		ANGESTELLTE							
MITTLERER	EINFACHER	ZU- SAMMEN	HOEHERER	GEHOEBENER	MITTLERER	EINFACHER	ARBEITER	FKZ	
NST		DIENST							
22	-	316	21	9	239	47	110	I 2	
19	-	311	19	9	236	47	98	W	
-	-	-	-	-	-	-	-	I 212	
-	-	-	-	-	-	-	-	W	
-	-	-	-	-	-	-	-	I 213	
-	-	-	-	-	-	-	-	W	
22	-	234	21	7	175	31	73	I 214, 242	
19	-	230	19	7	173	31	71	W	
-	-	-	-	-	-	-	-	I 235	
-	-	-	-	-	-	-	-	W	
-	-	-	-	-	-	-	-	I 238	
-	-	-	-	-	-	-	-	W	
2	-	380	87	33	238	22	132	I 3	
2	-	372	82	31	237	22	132	W	
2	-	287	85	18	165	19	103	I 311	
2	-	280	80	16	165	19	103	W	
-	-	-	-	-	-	-	-	I 312	
-	-	-	-	-	-	-	-	W	
-	-	-	-	-	-	-	-	I 371	
-	-	-	-	-	-	-	-	W	
20	-	241	-	4	233	4	120	I 4	
16	-	239	-	2	233	4	119	W	
20	-	241	-	4	233	4	120	I 42	
16	-	239	-	2	233	4	119	W	
-	-	-	-	-	-	-	-	I 43	
-	-	-	-	-	-	-	-	W	
-	-	327	2	11	264	50	124	I 5	
-	-	321	1	8	262	50	123	W	
1	-	106	1	4	90	11	85	I 6	
1	-	102	-	3	88	11	79	W	
-	-	-	-	-	-	-	-	I 623	
-	-	-	-	-	-	-	-	W	
1	-	138	-	3	127	8	73	I 7	
1	-	136	-	3	125	8	69	W	
1	-	138	-	3	127	8	73	I 711	
1	-	136	-	3	125	8	69	W	
-	-	-	-	-	-	-	-	I 712	
-	-	-	-	-	-	-	-	W	
-	-	246	-	22	212	12	467	I 8	
-	-	243	-	22	210	11	155	W	
-	-	239	-	22	208	9	462	I 81	
-	-	236	-	22	206	8	150	W	
-	-	-	-	-	-	-	1	I 82	
-	-	-	-	-	-	-	1	W	
-	-	1	-	-	1	-	2	I 83	
-	-	1	-	-	1	-	2	W	
10	-	2 764	241	183	2 138	202	1 008	I 132, 242,	
9	-	2 590	164	168	2 076	182	985	W 312	
1	-	2 118	180	149	1 665	124	528	I 132	
1	-	1 973	115	140	1 614	104	516	W	
9	-	646	61	34	473	78	480	I 312	
8	-	617	49	28	462	78	469	W	

26. Vollzeitbeschäftigte des Landes am 30. Juni 1986 nach Einzelplänen/Kapiteln des Landeshaushalts, Dienstverhältnis und Laufbahngruppen

EPL. / KAP. NR.	EINZELPLAN / KAPITEL (I = INSGESAMT, W = WEIBLICH)		INSGESAMT	BEAMTE UND		
				ZUSAMMEN	HOEHERER	GEOBENER
						DIF
110101	Landtag	I	134	45	35	8
		W	45	-	-	-
110201	Staatsministerium	I	141	65	42	16
		W	49	2	-	-
110202	Allgemeine Bewilligungen (StM)	I	3	-	-	-
		W	3	-	-	-
110204	Minister für Bundesangelegenheiten und Ver- tretung des Landes Baden-Württemberg	I	39	20	13	3
		W	13	1	1	-
110205	Landeszentrale für politische Bildung	I	23	9	7	2
		W	6	-	-	-
110207	Staatsanzeiger mit Vertrieb des Gesetz- blattes und des gemeinsamen Amtsblatts	I	13	1	-	1
		W	3	-	-	-
110301	Innenministerium	I	622	450	207	176
		W	166	51	5	24
110302	Allgemeine Bewilligungen (IM)	I	19	-	-	-
		W	6	-	-	-
110303	Der Landesbeauftragte für den Datenschutz	I	11	6	5	1
		W	4	1	1	-
110304	Regierungspräsidium Stuttgart	I	805	441	193	181
		W	326	126	16	63
110305	Regierungspräsidium Karlsruhe	I	556	336	132	138
		W	184	67	9	27
110306	Regierungspräsidium Freiburg	I	516	286	135	116
		W	134	26	3	19
110307	Regierungspräsidium Tübingen	I	449	247	131	95
		W	111	30	6	13
110308	Denkmalpflege	I	450	60	56	3
		W	136	7	4	2
110310	Feuerschutz ¹⁾	I	67	33	6	15
		W	13	-	-	-
110312	Landratsämter	I	2 369	2 369	177	1 682
		W	967	967	14	664
110314	Landespolizei	I	21 949	18 922	152	3 289
		W	1 944	280	1	79
110315	Wasserschutzpolizei	I	296	256	5	52
		W	19	1	-	-
110316	Bereitschaftspolizei	I	3 560	3 278	16	260
		W	111	13	-	3
110317	Landespolizeischule	I	216	126	26	90
		W	42	5	-	4
110318	Landeskriminalamt	I	723	462	35	267
		W	192	40	3	14
110319	Landesamt für Verfassungsschutz	I	350	245	17	124
		W	94	30	1	10
110320	Landesbeschaffungsstelle für die Polizei	I	30	7	1	4
		W	5	-	-	-
110321	Fachhochschule für Polizei	I	41	21	16	4
		W	6	-	-	-
110325	Vermessungswesen	I	3 802	2 084	249	749
		W	620	144	5	28
110328	Strassenbau	I	5 203	659	175	231
		W	326	19	1	4
110329	Autobahnamt	I	1 316	231	107	62
		W	97	10	-	2
110330	Kulturelle Angelegenheiten der Vertriebenen und Flüchtlinge	I	9	1	1	-
		W	3	-	-	-
110331	Aufnahme und Unterbringung von Aussiedlern und ausländischen Flüchtlingen	I	274	1	-	1
		W	69	-	-	-
110332	Lastenausgleichsverwaltung	I	21	-	-	-
		W	9	-	-	-
110333	Johannes-Künzig-Institut für Ostdeutsche Volkskunde	I	3	-	-	-
		W	1	-	-	-
110401	Ministerium für Kultus und Sport	I	270	185	113	54
		W	83	27	7	10
110402	Allgemeine Bewilligungen (MKS)	I	33	17	-	-
		W	23	14	-	-

Erläuterungen und Fußnoten siehe Seite 82.

RICHTER			ANGESTELLTE					ARBEITER	EPL./ KAP. NR.
MITTLERER	EINFACHER	ZUSAMMEN	HOEHERER	GEHOEBENER	MITTLERER	EINFACHER			
NST			DIENST						
	1	1	80	11	15	54	-	9	I
	-	-	43	3	5	35	-	2	W
	7	-	69	2	10	56	1	7	I
	2	-	45	-	10	34	1	2	W
	-	-	3	-	3	-	-	-	I
	-	-	3	-	3	-	-	-	W
	3	1	14	-	5	8	1	5	I
	-	-	12	-	5	6	1	-	W
	-	-	14	7	2	5	-	-	I
	-	-	6	-	2	4	-	-	W
	-	-	12	3	2	7	-	-	I
	-	-	3	1	-	2	-	-	W
	58	9	149	2	10	123	14	23	I
	22	-	112	-	7	97	8	3	W
	-	-	18	-	6	10	2	1	I
	-	-	6	-	1	3	2	-	W
	-	-	4	1	-	3	-	1	I
	-	-	3	-	-	3	-	-	W
	65	2	317	24	80	194	19	47	I
	47	-	199	2	18	164	15	1	W
	57	9	196	19	26	143	8	24	I
	31	-	117	1	4	109	3	-	W
	25	10	201	17	41	139	4	29	I
	4	-	108	1	7	100	-	-	W
	21	-	187	19	35	128	5	14	I
	11	-	81	2	2	76	1	-	W
	1	-	144	48	28	61	7	246	I
	1	-	55	15	4	32	4	74	W
	11	1	17	-	3	14	-	17	I
	-	-	5	-	-	5	-	8	W
	510	-	-	-	-	-	-	-	I
	289	-	-	-	-	-	-	-	W
15	478	3	2 350	16	51	2 155	128	677	I
	200	-	1 634	-	3	1 541	90	30	W
	199	-	24	-	-	24	-	16	I
	1	-	17	-	-	17	-	1	W
3	002	-	83	2	5	72	4	199	I
	10	-	50	-	-	49	1	48	W
	10	-	51	-	6	39	6	39	I
	1	-	21	-	1	18	2	16	W
	160	-	247	3	45	179	20	14	I
	23	-	147	1	12	127	7	5	W
	104	-	97	4	8	79	6	8	I
	19	-	63	-	3	57	3	1	W
	2	-	13	-	2	11	-	10	I
	-	-	4	-	-	4	-	1	W
	1	-	12	-	2	9	1	8	I
	-	-	4	-	-	4	-	2	W
1	085	1	1 077	1	384	663	29	641	I
	111	-	459	-	8	433	18	17	W
	253	-	1 034	53	231	737	13	3 510	I
	14	-	302	-	6	283	13	5	W
	61	1	481	45	114	316	6	604	I
	8	-	87	1	3	79	4	-	W
	-	-	7	-	5	2	-	1	I
	-	-	2	-	2	-	-	1	W
	-	-	153	-	17	109	27	120	I
	-	-	58	-	7	48	3	11	W
	-	-	20	3	5	12	-	1	I
	-	-	9	-	1	8	-	-	W
	-	-	3	3	-	-	-	-	I
	-	-	1	1	-	-	-	-	W
	-	2	78	1	9	60	8	7	I
	-	-	56	1	8	45	2	-	W
	-	-	14	3	3	7	1	2	I
1	-	-	9	-	2	6	1	-	W

Noch: 26. Vollzeitbeschäftigte des Landes am 30. Juni 1986 nach Einzelplänen/Kapiteln des Landeshaushalts,
Dienstverhältnis und Laufbahngruppen

EPL. / KAP. NR.	EINZELPLAN / KAPITEL (I = INSGESAMT, W = WEIBLICH)		INSGESAMT	BEAMTE UND		
				ZUSAMMEN	HOCHERER	GEHOBENER
						DIE
110403	Oberschulämter	I	643	444	219	178
		W	195	83	23	42
110404	Staatliche Schulämter	I	398	259	228	31
		W	159	27	19	8
110405	Grund- und Hauptschulen	I	21 899	20 798	-	20 798
		W	9 207	8 441	-	8 441
110406	Sonderschulen	I	4 810	3 852	68	3 784
		W	2 618	1 780	56	1 724
110407	Staatliche Sonderschulen	I	28	28	9	19
		W	12	12	3	9
110408	Staatliche Heimsonderschulen	I	647	218	68	149
		W	415	70	15	55
110409	Staatliches Waisenheim Esslingen	I	60	3	1	1
		W	51	1	-	1
110410	Realschulen	I	8 746	8 549	12	8 537
		W	2 591	2 494	6	2 488
110415	Gymnasien	I	13 087	12 798	12 103	695
		W	2 297	2 203	1 861	342
110416	Staatliche Aufbaugymnasien mit Heim	I	328	154	146	5
		W	151	25	25	-
110420	Berufliche Schulen	I	12 853	12 091	7 686	4 405
		W	2 334	2 073	1 051	1 022
110428	Staatliche Feintechnikschule Villingen-Schwenningen	I	59	46	19	27
		W	5	1	1	-
110441	Internationale Kulturpflege und Bildungshilfe für Entwicklungsländer	I	26	24	5	19
		W	14	13	1	12
110442	Landesstelle für Erziehung und Unterricht Stuttgart	I	65	30	27	2
		W	24	1	1	-
110443	Film und Bild in Wissenschaft und Unterricht	I	4	4	2	2
		W	-	-	-	-
110445	Staatliche Seminare für Schulpädagogik	I	2 651	2 630	2 041	589
		W	1 341	1 322	914	408
110446	Pädagogische Fachinstitute und Fachseminare	I	431	415	31	384
		W	311	299	8	291
110447	Staatliche Akademien für Lehrerfortbildung	I	46	3	2	-
		W	36	-	-	-
110448	Staatliche Sportakademie für Lehrerfortbildung Ludwigsburg	I	11	6	2	4
		W	4	1	-	1
110449	Staatliche Seminare für die schulpraktische Ausbildung für das Lehramt an Grund- und Hauptschulen	I	1 726	1 716	32	1 684
		W	1 310	1 300	3	1 297
110450	Staatliche Seminare für die schulpraktische Ausbildung für das Lehramt an Realschulen	I	568	563	99	464
		W	345	340	47	293
110456	Evangelische Seminare und katholische Konvikte in Württemberg	I	9	8	8	-
		W	1	1	1	-
110460	Sportförderung	I	5	-	-	-
		W	4	-	-	-
110466	Staatliche Fachstellen für das öffentliche Bibliothekswesen	I	29	-	-	-
		W	16	-	-	-
110501	Justizministerium	I	253	121	59	37
		W	109	12	-	4
110503	Gerichte der ordentlichen Gerichtsbarkeit, Staatsanwaltschaften, Notariate und Grundbuchämter	I	12 415	9 025	4 278	2 413
		W	5 549	2 407	896	574
110504	Fachhochschule für Rechtspflege	I	12	9	5	4
		W	4	2	1	1
110505	Verwaltungsgerichtsbarkeit	I	355	257	202	26
		W	135	49	26	6
110506	Sozialgerichtsbarkeit	I	350	202	133	31
		W	174	54	23	7
110507	Finanzgericht	I	80	64	53	5
		W	22	6	2	1
110508	Vollzugsanstalten	I	3 222	2 869	100	205
		W	343	198	12	39
110509	Wiedergutmachung, Landesamt für die Wiedergutmachung	I	36	8	5	3
		W	15	-	-	-
110510	Zentrale Stelle der Landesjustizverwaltungen zur Aufklärung nationalsozialistischer Verbrechen	I	17	8	2	1
		W	7	-	-	-

Erläuterungen und Fußnoten siehe Seite 82.

RICHTER		ANGESTELLTE						ARBEITER	EPL./ KAP. NR.
MITTLERER	EINFACHER	ZUSAMMEN	HOEHERER	GEHOEBENER	MITTLERER	EINFACHER			
NST			DIENST						
37	10	199	7	19	159	14	-	I	
18	-	112	1	6	99	6	-	W	
-	-	139	-	1	131	7	-	I	
-	-	131	-	-	124	7	-	W	
-	-	1 101	1	979	121	-	-	I	
-	-	766	1	660	105	-	-	W	
-	-	958	9	694	255	-	-	I	
-	-	838	7	597	234	-	-	W	
-	-	-	-	-	-	-	-	I	
-	-	-	-	-	-	-	-	W	
-	1	363	7	59	296	1	66	I	
-	-	298	1	52	245	-	47	W	
-	1	44	-	10	34	-	13	I	
-	-	39	-	9	30	-	11	W	
-	-	197	33	157	7	-	-	I	
-	-	97	15	76	6	-	-	W	
-	-	289	214	74	1	-	-	I	
-	-	94	57	36	1	-	-	W	
-	3	83	9	27	46	1	91	I	
-	-	50	-	16	34	-	76	W	
-	-	762	222	539	1	-	-	I	
-	-	261	99	161	1	-	-	W	
-	-	12	-	4	7	1	1	I	
-	-	4	-	-	4	-	-	W	
-	-	1	-	-	1	-	1	I	
-	-	1	-	-	1	-	-	W	
1	-	34	9	4	18	3	1	I	
-	-	22	2	4	15	1	1	W	
-	-	-	-	-	-	-	-	I	
-	-	-	-	-	-	-	-	W	
-	-	20	1	-	17	2	1	I	
-	-	18	1	-	16	1	1	W	
-	-	11	2	-	9	-	5	I	
-	-	9	1	-	8	-	3	W	
1	-	16	-	3	13	-	27	I	
-	-	12	-	2	10	-	24	W	
-	-	4	-	-	4	-	1	I	
-	-	2	-	-	2	-	1	W	
-	-	10	-	-	10	-	-	I	
-	-	10	-	-	10	-	-	W	
-	-	5	-	-	5	-	-	I	
-	-	5	-	-	5	-	-	W	
-	-	-	-	-	-	-	-	I	
-	-	-	-	-	-	-	-	W	
-	-	5	-	2	3	-	-	I	
-	-	4	-	1	3	-	-	W	
-	-	28	4	14	8	2	1	I	
-	-	16	2	6	6	2	-	W	
19	6	128	2	6	102	18	4	I	
8	-	97	-	5	84	8	-	W	
1 965	369	3 330	5	81	3 162	82	60	I	
937	-	3 131	-	61	2 993	77	11	W	
-	-	2	-	-	2	-	1	I	
-	-	2	-	-	2	-	-	W	
21	8	91	-	-	85	6	7	I	
17	-	86	-	-	82	4	-	W	
38	-	144	-	-	132	12	4	I	
24	-	120	-	-	115	5	-	W	
6	-	15	-	-	14	1	1	I	
3	-	15	-	-	14	1	1	W	
2 564	-	268	27	30	192	19	85	I	
147	-	129	7	12	94	16	16	W	
-	-	28	-	5	23	-	-	I	
-	-	15	-	2	13	-	-	W	
3	2	9	-	3	6	-	-	I	
-	-	7	-	1	6	-	-	W	

Noch: 26. Vollzeitbeschäftigte des Landes am 30. Juni 1986 nach Einzelplänen/Kapiteln des Landeshaushalts,
Dienstverhältnis und Laufbahngruppen

EPL./ KAP. NR.	EINZELPLAN / KAPITEL (I = INSGESAMT, W = WEIBLICH)	INSGESAMT	BEAMTE UND			
			ZUSAMMEN	HOEHERER	GEMÜßERER	DIE
110601	Finanzministerium	I 255 W 53	196 11	76 -	93 3	
110602	Allgemeine Bewilligungen (FM)	I 12 W 3	- -	- -	- -	
110605	Staatsschuldenverwaltung	I 45 W 15	22 3	4 -	14 1	
110607	Statistisches Landesamt	I 787 W 408	119 43	40 5	22 5	
110608	Steuerverwaltung	I 15 147 W 5 822	11 245 3 605	396 14	5 555 1 323	
110609	Landesbauverwaltung	I 1 939 W 397	535 58	198 13	310 31	
110610	Landesvermögensverwaltung	I 736 W 232	415 132	52 3	252 76	
110611	Landesoberkassen	I 298 W 156	153 46	3 -	60 10	
110614	Staatliche Hochbauämter (Bund)	I 1 011 W 250	200 18	58 1	129 11	
110617	Fachhochschule für Finanzen	I 44 W 5	37 1	31 -	4 -	
110618	Landesamt für Besoldung und Versorgung	I 870 W 452	471 237	19 2	225 76	
110701	Ministerium für Wirtschaft, Mittelstand und Technologie	I 193 W 48	139 14	79 3	51 8	
110702	Allgemeine Bewilligungen (WM)	I 3 W 2	- -	- -	- -	
110703	Landesgewerbeamt	I 460 W 113	202 9	38 -	86 6	
110708	Landesbergamt	I 22 W 5	11 1	5 -	5 1	
110709	Geologisches Landesamt	I 132 W 24	49 -	43 -	5 -	
110710	Forschungs- und Materialprüfungsanstalt	I 232 W 42	33 1	29 -	4 1	
110801	Ministerium für Ernährung, Landwirtschaft, Umwelt und Forsten	I 425 W 86	300 11	186 4	103 5	
110802	Allgemeine Bewilligungen (EM)	I 131 W 56	- -	- -	- -	
110805	Flurbereinigung und Siedlung	I 1 753 W 201	537 13	175 1	359 11	
110806	Tierzucht und Tierhaltung	I 99 W 19	38 -	32 -	6 -	
110807	Staatliche Fachschule für ländlich-hauswirtschaftliche Berufe Kupferzell	I 10 W 9	6 6	5 5	1 1	
110809	Landwirtschaftliche Bezirksverwaltung	I 1 136 W 304	562 123	361 77	198 46	
110810	Landesanstalt für Entwicklung der Landwirtschaft und der ländlichen Räume	I 25 W 5	20 2	14 2	6 -	
110811	Landesanstalt für Pflanzenschutz	I 50 W 14	17 1	14 1	3 -	
110812	Staatliche Landwirtschaftliche Untersuchungs- und Forschungsanstalt Augustenberg	I 91 W 44	14 -	13 -	1 -	
110813	Institute und Anstalten für Weinbau	I 103 W 24	12 -	7 -	5 -	
110814	Staatliche Lehr- und Versuchsanstalt für Wein- und Obstbau Weinsberg	I 106 W 25	20 -	12 -	8 -	
110816	Staatliche Lehr- und Versuchsanstalt für Gartenbau Heidelberg	I 34 W 14	5 -	2 -	3 -	
110818	Haupt- und Landesgestüt Marbach mit staatlichen Versuchs- und Prüfungsanstalten für Tierzucht	I 138 W 16	55 -	4 -	3 -	
110819	Anstalten für Viehhaltung und Grünlandwirtschaft	I 45 W 13	5 -	5 -	- -	
110820	Landesanstalt für Schweinezücht Forchheim	I 51 W 15	6 -	4 -	2 -	
110821	Landesanstalt für Pflanzenbau und Tabakforschung Forchheim	I 51 W 22	9 -	7 -	2 -	

Erläuterungen und Fußnoten siehe Seite 82.

RICHTER		ANGESTELLTE						ARBEITER	EPL./ KAP. NR.
MITTLERER	EINFACHER	ZUSAMMEN	HOEHERER	GEWOBENER	MITTLERER	EINFACHER			
NST				DIENST					
	22	5	57	2	4	44	7	2	I
	8	-	42	-	3	37	2	-	W
	-	-	7	-	-	3	4	5	I
	-	-	3	-	-	1	2	-	W
	4	-	23	-	5	17	1	-	I
	2	-	12	-	1	11	-	-	W
	57	-	662	29	140	481	12	6	I
	33	-	360	3	26	328	3	5	W
5 177	117	3 749	27	537	2 900	285	153	153	I
2 266	2	2 206	-	93	1 960	153		11	W
	23	4	1 366	252	660	441	13	38	I
	14	-	337	13	32	283	9	2	W
108	3	114	3	17	84	10	207	I	
53	-	75	2	-	67	6	25	W	
	87	3	144	-	6	131	7	1	I
	36	-	110	-	3	103	4	-	W
	13	-	783	73	389	299	22	28	I
	6	-	232	2	22	193	15	-	W
	2	-	6	-	-	6	-	1	I
	1	-	4	-	-	4	-	-	W
227	-	399	-	109	256	34	-	-	I
159	-	215	-	40	153	22	-	-	W
	9	-	48	2	7	36	3	6	I
	3	-	33	-	2	30	1	1	W
	-	-	3	1	1	1	-	-	I
	-	-	2	1	-	1	-	-	W
78	-	216	9	52	146	9	42	I	
3	-	96	1	15	79	1	8	W	
	1	10	1	3	6	-	1	I	
	-	4	-	-	4	-	-	W	
	1	83	30	14	36	3	-	-	I
	-	24	1	1	22	-	-	-	W
	-	193	47	58	88	-	6	I	
	-	39	4	6	29	-	2	W	
10	1	106	3	14	81	8	19	I	
2	-	75	-	9	66	-	-	W	
	-	123	36	11	74	2	8	I	
	-	56	10	6	39	1	-	W	
	3	1 147	5	441	695	6	69	I	
	1	188	1	13	170	4	-	W	
	-	61	-	38	23	-	-	I	
	-	18	-	1	17	-	-	W	
	-	2	-	-	2	-	2	I	
	-	2	-	-	2	-	1	W	
	3	525	34	247	220	24	49	I	
	-	166	1	19	122	24	15	W	
	-	4	2	-	2	-	1	I	
	-	3	1	-	2	-	-	W	
	-	29	4	15	10	-	4	I	
	-	13	1	5	7	-	-	W	
	-	68	3	16	47	2	9	I	
	-	39	1	3	33	2	5	W	
	-	34	2	12	20	-	57	I	
	-	18	1	4	13	-	6	W	
	-	29	1	8	20	-	57	I	
	-	13	-	-	13	-	12	W	
	-	15	-	5	10	-	14	I	
	-	8	-	1	7	-	6	W	
	9	39	11	4	7	-	72	I	
	-	-	3	-	3	-	13	W	
	-	19	1	9	8	1	21	I	
	-	7	1	-	5	1	6	W	
	-	13	-	4	9	-	32	I	
	-	8	-	2	6	-	7	W	
	-	22	-	8	13	1	20	I	
	-	10	-	1	8	1	12	W	

Noch: 26. Vollzeitbeschäftigte des Landes am 30. Juni 1986 nach Einzelplänen/Kapiteln des Landeshaushalts.
Dienstverhältnis und Laufbahnguppen

EPL./ KAP. NR.	EINZELPLAN / KAPITEL (I = INSGESAMT, W = WEIBLICH)		INSGESAMT	BEAMTE UND			DIF
				ZUSAMMEN	HOEHERER	GEMOßENER	
110822	Staatliche Milchwirtschaftliche Lehr- und Forschungsanstalt Wangen im Allgäu	I W	62 41	8 1	7 1	1 -	
110824	Gewerbeaufsicht	I W	543 116	285 18	94 5	153 13	
110825	Wasserwirtschaft	I W	1 702 242	571 29	161 1	221 8	
110826	Veterinärwesen	I W	136 36	91 5	91 5	- -	
110827	Tierärztliche Untersuchungsämter	I W	209 109	46 2	44 2	2 -	
110829	Naturschutz und Landschaftspflege	I W	69 13	27 1	22 1	5 -	
110830	Landesanstalt für Umweltschutz	I W	421 119	117 6	81 1	33 5	
110832	Forstdirektionen	I W	326 69	159 6	82 -	70 5	
110834	Forstliche Schulen	I W	19 9	10 -	3 -	7 -	
110835	Forstliche Versuchs- und Forschungsanstalt	I W	108 18	48 1	33 1	14 -	
110901	Ministerium für Arbeit, Gesundheit, Familie und Sozialordnung	I W	244 68	172 24	80 8	78 12	
110902	Allgemeine Bewilligungen (SM)	I W	2 1	- -	- -	- -	
110906	Arbeitsgerichtsbarkeit	I W	233 128	127 29	78 6	34 9	
110908	Landesaufsichtsamt für die Sozialversicherung	I W	35 10	30 6	7 -	23 6	
110911	Landesversorgungsamt	I W	173 90	75 20	18 3	53 15	
110912	Versorgungsämter	I W	1 337 719	538 198	47 13	302 84	
110915	Versorgungskrankenanstalten	I W	186 130	10 1	4 -	4 1	
110923	Gesundheitsämter	I W	990 729	187 100	109 58	53 35	
110924	Medizinisches Landesuntersuchungsamt Stuttgart	I W	92 71	12 5	10 5	1 -	
110925	Chemische Landesuntersuchungsanstalten	I W	371 208	87 20	77 20	10 -	
111101	Rechnungshof	I W	100 10	87 1	44 -	40 1	
111401	Ministerium für Wissenschaft und Kunst	I W	219 57	160 21	77 2	67 13	
111402	Allgemeine Bewilligungen (MWK)	I W	189 114	23 20	- -	- -	
111406	Internationale Kulturpflege und Bildungs- hilfe für Entwicklungsländer	I W	11 5	6 2	5 2	- -	
111410	Universität Freiburg	I W	2 123 691	747 102	565 28	87 49	
111412	Universität Heidelberg	I W	2 325 777	725 74	617 43	55 25	
111414	Universität Konstanz	I W	1 057 323	343 30	276 14	47 13	
111415	Universität Tübingen	I W	2 157 641	776 78	659 37	54 33	
111417	Universität Karlsruhe	I W	3 027 609	530 35	461 3	46 21	
111418	Universität Stuttgart	I W	3 052 632	518 39	464 10	49 24	
111419	Universität Hohenheim	I W	1 108 388	241 11	220 8	19 3	
111420	Universität Mannheim	I W	646 208	272 48	197 11	44 24	
111421	Universität Ulm	I W	723 262	166 17	118 5	27 7	

Erläuterungen und Fußnoten siehe Seite 82.

RICHTER		ANGESTELLTE						ARBEITER	EPL./ KAP. NR.
MITTLERER	EINFACHER	ZUSAMMEN	HOEHERER	GEHOEBENER	MITTLERER	EINFACHER			
NST			DIENST						
-	-	47	1	10	35	1	7	I	
-	-	36	-	2	33	1	4	W	
38	-	250	27	91	124	8	8	I	
-	-	98	5	9	76	8	-	W	
188	1	672	32	184	448	8	459	I	
20	-	213	-	25	183	5	-	W	
-	-	45	11	1	31	2	-	I	
-	-	31	1	-	28	2	-	W	
-	-	142	20	19	98	5	21	I	
-	-	95	5	17	69	4	12	W	
-	-	41	11	14	16	-	1	I	
-	-	12	-	3	9	-	-	W	
3	-	266	34	72	159	1	38	I	
-	-	112	1	17	93	1	1	W	
6	1	160	6	62	88	4	7	I	
1	-	63	-	9	54	-	-	W	
-	-	4	-	-	4	-	5	I	
-	-	4	-	-	4	-	5	W	
1	-	57	20	10	26	1	3	I	
-	-	17	1	2	14	-	-	W	
13	1	67	6	4	49	8	5	I	
4	-	44	1	3	39	1	-	W	
-	-	2	-	-	2	-	-	I	
-	-	1	-	-	1	-	-	W	
15	-	106	-	2	102	2	-	I	
14	-	99	-	1	96	2	-	W	
-	-	5	-	-	4	1	-	I	
-	-	4	-	-	3	1	-	W	
3	1	97	2	12	73	10	1	I	
2	-	70	2	2	58	8	-	W	
184	5	751	40	167	493	51	48	I	
101	-	511	19	69	381	42	9	W	
2	-	87	8	7	66	6	89	I	
-	-	63	3	6	48	6	66	W	
25	-	781	99	72	581	29	22	I	
7	-	629	57	60	494	18	-	W	
1	-	62	5	25	32	-	18	I	
-	-	53	3	24	26	-	13	W	
-	-	272	13	68	189	2	12	I	
-	-	183	5	39	137	2	5	W	
3	-	11	-	1	10	-	2	I	
-	-	9	-	1	8	-	-	W	
15	1	54	1	4	42	7	5	I	
6	-	36	-	3	32	1	-	W	
23	-	160	11	36	107	6	5	I	
20	-	94	6	21	65	2	-	W	
1	-	2	1	1	-	-	3	I	
-	-	2	1	1	-	-	1	W	
44	51	1 174	414	222	517	21	202	I	
24	1	524	86	109	324	5	65	W	
18	35	1 320	515	251	539	15	280	I	
6	-	634	139	117	374	4	69	W	
8	17	629	214	144	266	5	85	I	
3	-	281	48	55	175	3	12	W	
20	43	1 249	453	227	555	14	132	I	
8	-	510	87	81	337	5	53	W	
18	5	2 075	1 031	360	676	8	422	I	
11	-	463	63	56	343	1	111	W	
5	-	2 331	1 110	504	703	14	203	I	
5	-	534	56	94	378	6	59	W	
1	1	651	171	150	329	1	216	I	
-	-	327	23	53	250	1	50	W	
19	12	361	218	26	113	4	13	I	
12	1	157	43	12	100	2	3	W	
9	12	471	137	86	243	5	86	I	
5	-	226	33	28	163	2	19	W	

Noch: 26. Vollzeitbeschäftigte des Landes am 30. Juni 1986 nach Einzelplänen/Kapiteln des Landeshaushalts,
Dienstverhältnis und Laufbahnguppen

EPL./ KAP. NR.	EINZELPLAN / KAPITEL (I = INSGESAMT, W = WEIBLICH)		INSGESAMT	BFAMTE UND		
				ZUSAMMEN	HOEHERER	GEMOEBENER
						DIF
111423	Allgemeine Aufwendungen für die Universitäten	I	49	-	-	-
		W	17	-	-	-
111426	Pädagogische Hochschule Freiburg	I	212	148	133	12
		W	50	19	14	3
111427	Pädagogische Hochschule Heidelberg	I	202	139	126	12
		W	55	20	12	7
111428	Pädagogische Hochschule Karlsruhe	I	142	104	94	7
		W	39	20	13	4
111430	Pädagogische Hochschule Ludwigsburg	I	183	128	117	9
		W	45	18	13	4
111431	Pädagogische Hochschule Reutlingen	I	157	101	93	7
		W	41	12	10	2
111432	Pädagogische Hochschule Schwäbisch Gmünd	I	117	87	79	8
		W	30	10	7	3
111433	Pädagogische Hochschule Weingarten	I	140	95	87	7
		W	40	11	8	2
111434	Berufspädagogische Hochschule Esslingen	I	58	42	39	3
		W	15	3	2	1
111435	Allgemeine Aufwendungen für die Pädagogischen Hochschulen und die Berufspädagogische Hochschule	I	2	1	-	1
		W	-	-	-	-
111440	Fachhochschule Aalen	I	139	80	78	2
		W	19	-	-	-
111441	Fachhochschule Biberach/Riss	I	56	32	31	1
		W	11	-	-	-
111442	Fachhochschule für Technik Esslingen	I	176	102	98	4
		W	13	2	-	2
111443	Fachhochschule Furtwangen (Schwarzwald)	I	112	66	62	3
		W	9	1	1	-
111444	Fachhochschule Heilbronn	I	159	99	93	6
		W	16	2	2	-
111445	Fachhochschule Karlsruhe	I	243	139	134	4
		W	27	2	1	1
111446	Fachhochschule Konstanz	I	155	93	90	3
		W	14	1	1	-
111447	Fachhochschule für Technik Mannheim	I	149	85	79	4
		W	14	3	1	1
111448	Fachhochschule für Sozialwesen Mannheim	I	22	18	15	3
		W	7	4	4	-
111449	Fachhochschule Nürtingen	I	70	46	43	2
		W	8	1	1	-
111450	Fachhochschule Offenburg	I	83	47	43	2
		W	9	-	-	-
111451	Fachhochschule für Wirtschaft Pforzheim	I	99	75	69	5
		W	19	2	1	1
111452	Fachhochschule für Gestaltung Pforzheim	I	36	18	14	3
		W	9	2	1	1
111453	Fachhochschule Ravensburg-Weingarten	I	63	39	35	3
		W	7	2	2	-
111454	Fachhochschule für Technik und Wirtschaft Reutlingen	I	174	94	75	19
		W	33	4	1	3
111455	Fachhochschule für Gestaltung Schwäbisch Gmünd	I	31	16	11	5
		W	7	-	-	-
111456	Fachhochschule für Technik Sigmaringen	I	35	19	16	3
		W	12	2	2	-
111457	Fachhochschule für Technik Stuttgart	I	129	87	81	5
		W	17	3	2	1
111458	Fachhochschule für Bibliothekswesen Stuttgart	I	39	28	24	3
		W	17	6	5	1
111459	Fachhochschule für Druck Stuttgart	I	63	38	33	5
		W	7	1	-	1
111460	Fachhochschule für Sozialwesen Esslingen	I	30	23	22	1
		W	6	3	3	-
111461	Fachhochschule Ulm (Donau)	I	128	70	68	2
		W	8	1	-	1
111462	Fachhochschule für Forstwirtschaft Rottenburg a.N.	I	18	13	12	1
		W	1	-	-	-

Erläuterungen und Fußnoten siehe Seite 82.

RICHTER			ANGESTELLTE				ARBEITER	EPL./ KAP. NR.
MITTLERER	EINFACHER	ZUSAMMEN	HOEMERER	GEHOEBENER	MITTLERER	EINFACHER		
NST	DIENST							
-	-	49	34	7	8	-	-	I
-	-	17	9	2	6	-	-	W
2	1	59	16	2	39	2	5	I
2	-	31	8	1	22	-	-	W
1	-	50	12	3	34	1	13	I
1	-	31	6	1	24	-	4	W
3	-	31	6	2	21	2	7	I
3	-	19	2	-	15	2	-	W
2	-	45	12	9	24	-	10	I
1	-	27	7	3	17	-	-	W
-	1	45	12	9	24	-	11	I
-	-	29	7	2	20	-	-	W
-	-	25	4	3	18	-	5	I
-	-	20	1	3	16	-	-	W
1	-	38	13	2	23	-	7	I
1	-	27	8	1	18	-	2	W
-	-	15	2	3	9	1	1	I
-	-	12	1	2	8	1	-	W
-	-	1	1	-	-	-	-	I
-	-	-	-	-	-	-	-	W
-	-	52	-	31	21	-	7	I
-	-	18	-	3	15	-	-	W
-	-	22	-	7	15	-	2	I
-	-	11	-	-	11	-	-	W
-	-	62	3	36	23	-	12	I
-	-	10	-	1	9	-	1	W
-	1	37	2	23	12	-	9	I
-	-	8	-	2	6	-	-	W
-	-	50	1	27	22	-	10	I
-	-	14	-	3	11	-	-	W
-	1	73	-	37	35	1	31	I
-	-	24	-	2	22	-	1	W
-	-	49	-	29	20	-	13	I
-	-	13	-	2	11	-	-	W
1	1	51	1	22	28	-	13	I
1	-	10	-	4	6	-	1	W
-	-	3	-	-	3	-	1	I
-	-	3	-	-	3	-	-	W
1	-	23	-	14	9	-	1	I
-	-	7	-	3	4	-	-	W
1	1	30	-	15	15	-	6	I
-	-	9	-	-	9	-	-	W
-	1	22	-	5	17	-	2	I
-	-	16	-	1	15	-	-	W
-	1	14	-	9	5	-	4	I
-	-	5	-	1	4	-	2	W
1	-	22	-	14	8	-	2	I
-	-	5	-	-	5	-	-	W
-	-	62	2	34	26	-	18	I
-	-	26	-	10	16	-	3	W
-	-	14	1	2	11	-	1	I
-	-	7	-	-	7	-	-	W
-	-	15	-	8	7	-	1	I
-	-	10	-	4	6	-	-	W
-	1	39	1	21	16	1	3	I
-	-	14	-	3	10	1	-	W
-	1	9	1	2	6	-	2	I
-	-	9	1	2	6	-	2	W
-	-	24	-	13	11	-	1	I
-	-	6	-	1	5	-	-	W
-	-	7	-	3	4	-	-	I
-	-	3	-	-	3	-	-	W
-	-	50	-	39	11	-	8	I
-	-	7	-	1	6	-	-	W
-	-	2	-	-	2	-	3	I
-	-	1	-	-	1	-	-	W

Noch: 26. Vollzeitbeschäftigte des Landes am 30. Juni 1986 nach Einzelplänen/Kapiteln des Landeshaushalts,
Dienstverhältnis und Laufbahngruppen

EPL./ KAP. NR.	EINZELPLAN / KAPITEL (I = INSGESAMT, W = WEIBLICH)		INSGESAMT	BEAMTF. UND		
				ZUSAMMEN	HOEHERER	GEMOEBENER
						DIE
111463	Fachhochschule für öffentliche Verwaltung Kehl	I	51	43	41	1
		W	9	3	3	-
111464	Fachhochschule für öffentliche Verwaltung Stuttgart	I	52	45	41	3
		W	9	4	3	-
111465	Sonstiger Aufwand für Fachhochschulen	I	13	-	-	-
		W	1	-	-	-
111468	Berufsakademien	I	149	104	94	10
		W	36	5	4	1
111469	Archivverwaltung	I	169	105	47	52
		W	50	23	6	17
111470	Staatliche Hochschule für Musik Freiburg	I	77	48	46	2
		W	20	6	6	-
111471	Staatliche Hochschule für Musik Heidelberg-Mannheim	I	46	24	18	4
		W	16	5	4	1
111472	Staatliche Hochschule für Musik Karlsruhe	I	35	22	21	1
		W	12	5	5	-
111473	Staatliche Hochschule für Musik und Darstellende Kunst Stuttgart	I	87	48	44	2
		W	29	7	7	-
111474	Staatliche Hochschule für Musik Trossingen	I	37	21	18	2
		W	11	4	4	-
111475	Staatliche Akademie der Bildenden Künste Karlsruhe	I	59	37	19	12
		W	15	-	-	-
111476	Staatliche Akademie der Bildenden Künste Stuttgart	I	103	76	52	22
		W	9	4	1	3
111477	Badisches Staatstheater Karlsruhe	I	547	5	1	4
		W	159	-	-	-
111478	Württembergische Staatstheater Stuttgart	I	911	9	1	7
		W	260	-	-	-
111481	Staatliche Kunsthalle Karlsruhe	I	39	7	6	1
		W	16	2	1	1
111482	Badisches Landesmuseum Karlsruhe	I	42	14	8	2
		W	11	-	-	-
111483	Staatsgalerie Stuttgart	I	55	10	8	2
		W	24	5	4	1
111484	Württembergisches Landesmuseum Stuttgart	I	81	17	15	2
		W	32	6	5	1
111485	Linden-Museum Stuttgart	I	29	4	3	1
		W	11	1	-	1
111486	Staatliche Kunsthalle Baden-Baden	I	10	1	-	1
		W	3	-	-	-
111487	Sonstiger Aufwand für Kunst und Schrifttum und allgemeiner Aufwendungen für die Kunsthochschulen	I	3	-	-	-
		W	2	-	-	-
111489	Landesbibliothek Karlsruhe	I	71	49	10	17
		W	36	22	3	10
111490	Landesbibliothek Stuttgart mit Zentral Katalog	I	130	79	19	44
		W	85	48	2	36
111491	Landessammlungen für Naturkunde Karlsruhe	I	36	12	10	-
		W	6	-	-	-
111492	Staatliches Museum für Naturkunde Stuttgart	I	73	25	21	1
		W	12	2	1	-
111493	Landessternwarte Heidelberg-Königstuhl	I	18	4	4	-
		W	5	-	-	-
111494	Deutsches Volksliedarchiv Freiburg im Breisgau	I	7	2	2	-
		W	3	-	-	-
111495	Kommission für geschichtliche Landeskunde in Baden-Württemberg	I	7	3	3	-
		W	1	-	-	-
111497	Astronomisches Recheninstitut Heidelberg	I	30	8	8	-
		W	7	1	1	-
111498	Kiepenheuer-Institut für Sonnenphysik Freiburg	I	35	5	5	-
		W	6	-	-	-
111499	Sonstige wissenschaftliche Forschungsinstitute und allgemeiner Aufwendungen für Wissenschaft und Forschung	I	270	264	29	207
		W	219	219	8	191
113604	Katastrophenschutz, zivile Verteidigung	I	83	-	-	-
		W	5	-	-	-
120606	Staatliche Münzen	I	106	6	2	2
		W	40	1	-	-

Erläuterungen und Fußnoten siehe Seite 82.

RICHTER		ANGESTELLTE					ARBEITER	EPL./ KAP. NR.
MITTLERER	EINFACHER	ZUSAMMEN	HOEHERER	GEHOEBENER	MITTLERER	EINFACHER		
NST			DIENST					
	1	7	-	1	5	1	1	I
	-	6	-	1	5	-	-	W
	1	6	-	1	4	1	1	I
	1	5	-	1	4	-	-	W
	-	13	-	10	3	-	-	I
	-	1	-	1	-	-	-	W
	-	43	-	6	34	3	2	I
	-	31	-	-	28	3	-	W
	4	61	5	8	44	4	3	I
	-	24	-	2	21	1	3	W
	-	28	11	2	11	4	1	I
	-	14	3	2	9	-	-	W
	-	16	11	-	5	-	6	I
	-	11	6	-	5	-	-	W
	-	12	5	2	4	1	1	I
	-	7	1	2	4	-	-	W
	-	36	28	2	5	1	3	I
	-	20	14	1	4	1	2	W
	-	15	9	1	5	-	1	I
	-	7	2	-	5	-	-	W
	-	13	5	5	3	-	9	I
	-	6	1	2	3	-	9	W
	-	24	10	6	8	-	3	I
	-	5	-	-	5	-	-	W
	-	329	134	164	31	-	213	I
	-	109	51	44	14	-	50	W
	1	530	213	251	62	4	372	I
	-	187	74	83	30	-	73	W
	-	25	3	5	13	4	7	I
	-	10	-	3	6	1	4	W
	1	24	7	2	12	3	4	I
	-	9	3	-	6	-	2	W
	-	35	5	12	18	-	10	I
	-	17	2	6	9	-	2	W
	-	41	10	18	13	-	23	I
	-	17	5	5	7	-	9	W
	-	17	4	8	5	-	8	I
	-	7	1	4	2	-	3	W
	-	8	2	-	6	-	1	I
	-	3	-	-	3	-	-	W
	-	3	1	1	1	-	-	I
	-	2	-	1	1	-	-	W
	11	19	2	2	9	6	3	I
	9	11	-	1	8	2	3	W
	15	48	4	12	27	5	3	I
	10	35	4	7	19	5	2	W
	1	21	2	7	12	-	3	I
	-	6	-	2	4	-	-	W
	3	41	6	23	11	1	7	I
	1	9	1	3	5	-	1	W
	-	11	2	3	6	-	3	I
	-	4	-	1	3	-	1	W
	-	5	2	2	1	-	-	I
	-	3	-	2	1	-	-	W
	-	4	2	-	2	-	-	I
	-	1	-	-	1	-	-	W
	-	20	13	4	3	-	2	I
	-	6	1	2	3	-	-	W
	-	25	9	8	8	-	5	I
	-	6	1	1	4	-	-	W
	22	5	5	-	-	-	1	I
	20	-	-	-	-	-	-	W
	-	31	1	19	10	1	52	I
	-	4	-	-	3	1	1	W
	2	12	-	7	5	-	88	I
	1	4	-	-	4	-	35	W

Noch: 26. Vollzeitbeschäftigte des Landes am 30. Juni 1986 nach Einzelplänen/Kapiteln des Landeshaushalts,
Dienstverhältnis und Laufbahngruppen

EPL./ KAP. NR.	EINZELPLAN / KAPITEL (I = INSGESAMT, W = WEIBLICH)	INSGESAMT	BEAMT UND		
			ZUSAMMEN	HOEHERER	GEHOEFNER
					DIF
120833	Forstämter	I 5 354 W 329	1 840 21	297 8	1 391 13
121502	Staatliche Fernheiz-, Elektrizitäts- und Wasserwerk Karlsruhe ²⁾	I 18 W 1	- -	- -	- -
121503	Staatliches Hafenamt Mannheim ²⁾	I 169 W 14	28 -	4 -	6 -
121505	Tierkörperbeseitigungsanstalten ³⁾	I 96 W 4	19 -	17 -	7 -
121506	Staatsweingut Meersburg ²⁾	I 32 W 10	- -	- -	- -
121507	Wilhelma Stuttgart-Bad Cannstatt ²⁾	I 251 W 46	9 1	6 1	3 -
130930	Staatliche Krankenhäuser	I 5 684 W 3 007	617 121	51 8	57 15
131411	Klinikum der Universität Freiburg	I 4 147 W 2 801	171 24	110 5	26 6
131413	Klinikum der Universität Heidelberg	I 4 630 W 2 902	367 43	196 22	18 7
131416	Klinikum der Universität Tübingen	I 3 965 W 2 538	134 12	99 10	21 7
131422	Klinikum der Universität Ulm	I 2 543 W 1 774	89 8	67 4	18 3

Erläuterungen: Die Beschäftigungsbereiche

- 11 Verwaltung und Gerichte
- 12 Rechtlich unselbständige Wirtschaftsunternehmen
- 13 Krankenhäuser mit kaufmännischem Rechnungswesen einschließlich Universitätskliniken

sind den Kapiteln des Landeshaushalts vorangestellt; die Beschäftigungsbereiche 12 und 13 finden sich am Ende der Tabelle.

Aus statistischen bzw. organisatorischen Gründen mußten einige Kapitel aufgeteilt werden; dafür wurden im Landeshaushalt sonst nicht verwendete Kapitelnummern vergeben.

1) Ohne Katastrophenschutz und zivile Verteidigung; siehe 113604. - 2) Aus Kapitel 0620. - 3) Aus Kapitel 0828.

RICHTER		ANGESTELLTE					ARBEITER	EPL./ KAP. NR.
MITTLERER	EINFACHER	ZUSAMMEN	HOEHERER	GEHOEBENER	MITTLERER	EINFACHER		
NST			DIENST					
152	-	365	5	113	244	3	3 149	I
-	-	211	-	59	150	2	97	W
-	-	8	1	3	4	-	10	I
-	-	1	-	-	1	-	-	W
12	6	54	-	8	43	3	87	I
-	-	13	-	-	12	1	1	W
-	-	10	-	6	3	1	67	I
-	-	4	-	1	2	1	-	W
-	-	10	-	4	6	-	22	I
-	-	4	-	-	4	-	6	W
-	-	43	3	22	18	-	199	I
-	-	10	-	-	10	-	35	W
514	-	3 966	359	213	3 210	184	1 101	I
98	-	2 340	125	89	2 000	126	546	W
32	3	3 232	632	372	2 134	94	744	I
13	-	2 288	148	290	1 796	54	489	W
73	80	3 566	808	350	2 308	100	697	I
19	-	2 465	196	244	1 967	58	394	W
14	-	3 234	669	350	2 089	126	597	I
-	-	2 130	144	227	1 657	102	396	W
1	3	2 164	439	169	1 494	62	290	I
1	-	1 549	75	126	1 302	46	217	W

27. Teilzeitbeschäftigte T 1 des Landes am 30. Juni 1986 nach Einzelplänen/Kapiteln des Landeshaushalts,
Dienstverhältnis und Laufbahngruppen

EPL./ KAP. NR.	EINZELPLAN / KAPITEL (I = INSGESAMT, W = WEIBLICH)		INSGESAMT	BEAMTE UND		
				ZUSAMMEN	HOEHERER	GEHOBFENR
110101	Landtag	I W	2 2	- -	- -	- -
110201	Staatsministerium	I W	17 17	1 1	- -	1 1
110202	Allgemeine Bewilligungen (StM)	I W	4 3	- -	- -	- -
110204	Minister für Bundesangelegenheiten und Ver- tretung des Landes Baden-Württemberg	I W	12 11	- -	- -	- -
110205	Landeszentrale für politische Bildung	I W	16 13	- -	- -	- -
110207	Staatsanzeiger mit Vertrieb des Gesetz- blattes und des gemeinsamen Amtsblatts	I W	2 2	- -	- -	- -
110301	Innenministerium	I W	25 23	5 3	1 1	- -
110304	Regierungspräsidium Stuttgart	I W	57 56	9 9	5 5	3 3
110305	Regierungspräsidium Karlsruhe	I W	40 40	8 8	3 3	3 3
110306	Regierungspräsidium Freiburg	I W	53 52	3 2	1 -	1 1
110307	Regierungspräsidium Tübingen	I W	22 21	6 6	- -	2 2
110308	Denkmalpflege	I W	44 32	1 1	1 1	- -
110310	Feuerschutz ¹⁾	I W	26 26	- -	- -	- -
110312	Landratsämter	I W	31 31	31 31	- -	14 14
110314	Landespolizei	I W	810 799	27 23	- -	6 5
110315	Wasserschutzpolizei	I W	9 9	- -	- -	- -
110316	Bereitschaftspolizei	I W	130 130	- -	- -	- -
110317	Landespolizeischule	I W	36 35	1 1	- -	1 1
110318	Landeskriminalamt	I W	49 48	5 4	- -	5 4
110319	Landesamt für Verfassungsschutz	I W	35 32	2 1	- -	1 -
110320	Landesbeschaffungsstelle für die Polizei	I W	6 6	- -	- -	- -
110321	Fachhochschule für Polizei	I W	9 9	- -	- -	- -
110325	Vermessungswesen	I W	383 375	22 17	- -	2 1
110328	Strassenbau	I W	168 165	6 6	- -	5 5
110329	Autobahnamt	I W	50 47	1 1	1 1	- -
110330	Kulturelle Angelegenheiten der Vertriebenen und Flüchtlinge	I W	2 2	- -	- -	- -
110331	Aufnahme und Unterbringung von Aussiedlern und ausländischen Flüchtlingen	I W	59 52	- -	- -	- -
110332	Lastenausgleichsverwaltung	I W	4 4	- -	- -	- -
110333	Johannes-Künzig-Institut für Ostdeutsche Volkskunde	I W	5 5	- -	- -	- -
110401	Ministerium für Kultus und Sport	I W	32 31	6 6	- -	5 5
110402	Allgemeine Bewilligungen (MKS)	I W	4 4	- -	- -	- -
110403	Oberschulämter	I W	82 78	18 17	6 6	7 7
110404	Staatliche Schulämter	I W	104 104	2 2	- -	2 2

Erläuterungen und Fußnoten siehe Seite 82.

RICHTER		ANGESTELLTE						ARBEITER	EPL./ KAP. NR.
MITTLERER	EINFACHER	ZUSAMMEN	HOEHERER	GEHOEBENER	MITTLERER	EINFACHER			
NST			DIENST						
-	-	2	-	-	2	-	-	I	
-	-	2	-	-	2	-	-	W	
-	-	7	1	-	5	1	9	I	
-	-	7	1	-	5	1	9	W	
-	-	4	-	3	1	-	-	I	
-	-	3	-	2	1	-	-	W	
-	-	3	-	1	1	1	9	I	
-	-	2	-	1	1	-	9	W	
-	-	16	-	4	12	-	-	I	
-	-	13	-	2	11	-	-	W	
-	-	2	-	-	2	-	-	I	
-	-	2	-	-	2	-	-	W	
4	-	12	-	-	10	2	8	I	
2	-	12	-	-	10	2	8	W	
1	-	31	2	3	21	5	17	I	
1	-	30	2	3	20	5	17	W	
2	-	15	-	1	13	1	17	I	
2	-	15	-	1	13	1	17	W	
1	-	21	-	-	20	1	29	I	
1	-	21	-	-	20	1	29	W	
4	-	13	-	1	12	-	3	I	
4	-	13	-	1	12	-	2	W	
-	-	30	12	-	17	1	13	I	
-	-	24	9	-	14	1	7	W	
-	-	2	-	-	2	-	24	I	
-	-	2	-	-	2	-	24	W	
17	-	-	-	-	-	-	-	I	
17	-	-	-	-	-	-	-	W	
21	-	464	-	1	409	54	319	I	
18	-	461	-	1	408	52	314	W	
-	-	4	-	-	4	-	5	I	
-	-	4	-	-	4	-	5	W	
-	-	25	-	-	24	1	105	I	
-	-	25	-	-	24	1	105	W	
-	-	3	-	-	3	-	32	I	
-	-	2	-	-	2	-	32	W	
-	-	23	-	-	22	1	21	I	
-	-	23	-	-	22	1	21	W	
1	-	22	-	-	21	1	11	I	
1	-	20	-	-	19	1	11	W	
-	-	4	-	-	4	-	2	I	
-	-	4	-	-	4	-	2	W	
-	-	4	-	-	3	1	5	I	
-	-	4	-	-	3	1	5	W	
20	-	241	-	4	233	4	120	I	
16	-	239	-	2	233	4	119	W	
1	-	125	-	2	117	6	37	I	
1	-	123	-	2	115	6	36	W	
-	-	13	-	1	10	2	36	I	
-	-	13	-	1	10	2	33	W	
-	-	1	-	-	1	-	1	I	
-	-	1	-	-	1	-	1	W	
-	-	30	-	-	21	9	29	I	
-	-	30	-	-	21	9	22	W	
-	-	4	-	-	2	2	-	I	
-	-	4	-	-	2	2	-	W	
-	-	4	-	-	4	-	1	I	
-	-	4	-	-	4	-	1	W	
1	-	9	-	1	8	-	17	I	
1	-	9	-	1	8	-	16	W	
-	-	4	-	-	3	1	-	I	
-	-	4	-	-	3	1	-	W	
5	-	60	7	2	47	4	4	I	
4	-	57	5	2	46	4	4	W	
-	-	84	-	-	74	10	18	I	
-	-	84	-	-	74	10	18	W	

Noch: 27. Teilzeitbeschäftigte T 1 des Landes am 30. Juni 1986 nach Einzelplänen/Kapiteln des Landeshaushalts,
Dienstverhältnis und Laufbahngruppen

EPL./ KAP. NR.	EINZELPLAN / KAPITEL (I = INSGESAMT, W = WEIBLICH)		INSGESAMT	BEAMTE (UND		
				ZUSAMMEN	HOEHEMER	GEMOEBNER
						DIE
110405	Grund- und Hauptschulen	I	13 207	12 264	1	12 263
		W	12 002	11 174	-	11 174
110406	Sonderschulen	I	1 624	1 340	60	1 280
		W	1 457	1 193	40	1 153
110407	Staatliche Sonderschulen	I	3	3	1	2
		W	3	3	1	2
110408	Staatliche Heimsonderschulen	I	259	57	2	55
		W	243	49	2	47
110409	Staatliches Waisenheim Esslingen	I	4	-	-	-
		W	4	-	-	-
110410	Realschulen	I	4 021	3 752	201	3 551
		W	3 232	3 036	109	2 927
110415	Gymnasien	I	5 681	5 385	4 506	879
		W	4 099	3 861	3 032	829
110416	Staatliche Aufbaugymnasien mit Heim	I	129	54	48	6
		W	112	43	38	5
110420	Berufliche Schulen	I	2 336	2 060	1 191	869
		W	1 863	1 639	818	821
110428	Staatliche Feintechnikschule Villingen-Schwenningen	I	2	-	-	-
		W	2	-	-	-
110442	Landesstelle für Erziehung und Unterricht Stuttgart	I	13	-	-	-
		W	12	-	-	-
110445	Staatliche Seminare für Schulpädagogik	I	26	-	-	-
		W	25	-	-	-
110446	Pädagogische Fachinstitute und Fachseminare	I	31	11	2	9
		W	31	11	2	9
110447	Staatliche Akademien für Lehrerfortbildung	I	45	-	-	-
		W	45	-	-	-
110448	Staatliche Sportakademie für Lehrerfortbildung Ludwigsburg	I	5	-	-	-
		W	5	-	-	-
110449	Staatliche Seminare für die schulpraktische Ausbildung für das Lehramt an Grund- und Hauptschulen	I	7	-	-	-
		W	7	-	-	-
110456	Evangelische Seminare und katholische Konvikte in Württemberg	I	4	4	3	1
		W	1	1	-	1
110460	Sportförderung	I	1	-	-	-
		W	1	-	-	-
110466	Staatliche Fachstellen für das öffentliche Bibliothekswesen	I	7	-	-	-
		W	5	-	-	-
110501	Justizministerium	I	27	4	-	3
		W	26	4	-	3
110503	Gerichte der ordentlichen Gerichtsbarkeit, Staatsanwaltschaften, Notariate und Grundbuchämter	I	2 332	424	90	145
		W	2 293	415	87	141
110504	Fachhochschule für Rechtspflege	I	16	-	-	-
		W	16	-	-	-
110505	Verwaltungsgerichtsbarkeit	I	82	9	5	1
		W	82	9	5	1
110506	Sozialgerichtsbarkeit	I	49	5	3	2
		W	49	5	3	2
110507	Finanzgericht	I	17	2	-	-
		W	17	2	-	-
110508	Vollzugsanstalten	I	206	59	5	14
		W	193	53	4	13
110509	Wiedergutmachung, Landesamt für die Wiedergutmachung	I	10	2	1	1
		W	9	2	1	1
110510	Zentrale Stelle der Landesjustizverwaltungen zur Aufklärung nationalsozialistischer Verbrechen	I	4	-	-	-
		W	4	-	-	-
110601	Finanzministerium	I	5	-	-	-
		W	5	-	-	-
110602	Allgemeine Bewilligungen (FM)	I	1	-	-	-
		W	1	-	-	-
110605	Staatsschuldenverwaltung	I	5	-	-	-
		W	5	-	-	-
110607	Statistisches Landesamt	I	45	2	1	-
		W	44	2	1	-
110608	Steuerverwaltung	I	2 562	933	-	314
		W	2 534	915	-	306

Erläuterungen und Fußnoten siehe Seite 82.

RICHTER		ANGESTELLTE					ARBEITER	EPL./ KAP. NR.
MITTLERER	EINFACHER	ZUSAMMEN	HOEHERER	GEHOEBENER	MITTLERER	EINFACHER		
NST			DIENST					
-	-	943	-	918	25	-	-	I
-	-	828	-	805	23	-	-	W
-	-	284	24	237	23	-	-	I
-	-	264	16	226	22	-	-	W
-	-	-	-	-	-	-	-	I
-	-	-	-	-	-	-	-	W
-	-	77	5	13	53	6	125	I
-	-	72	3	13	51	5	122	W
-	-	1	-	-	1	-	3	I
-	-	1	-	-	1	-	3	W
-	-	269	95	152	22	-	-	I
-	-	196	52	123	21	-	-	W
-	-	296	199	94	3	-	-	I
-	-	238	151	84	3	-	-	W
-	-	17	4	6	6	1	57	I
-	-	12	2	3	6	1	57	W
-	-	276	101	170	5	-	-	I
-	-	224	81	138	5	-	-	W
-	-	2	-	-	2	-	-	I
-	-	2	-	-	2	-	-	W
-	-	12	1	-	9	2	1	I
-	-	11	1	-	9	1	1	W
-	-	19	-	-	19	-	7	I
-	-	19	-	-	19	-	6	W
-	-	5	-	-	5	-	15	I
-	-	5	-	-	5	-	15	W
-	-	11	-	-	11	-	34	I
-	-	11	-	-	11	-	34	W
-	-	2	-	-	2	-	3	I
-	-	2	-	-	2	-	3	W
-	-	6	-	-	6	-	1	I
-	-	6	-	-	6	-	1	W
-	-	-	-	-	-	-	-	I
-	-	-	-	-	-	-	-	W
-	-	1	-	-	1	-	-	I
-	-	1	-	-	1	-	-	W
-	-	5	-	-	4	1	2	I
-	-	5	-	-	4	1	1	W
1	-	20	-	-	18	2	3	I
1	-	20	-	-	18	2	2	W
189	-	1 446	-	7	1 328	111	462	I
187	-	1 441	-	6	1 325	110	437	W
-	-	2	-	-	2	-	14	I
-	-	2	-	-	2	-	14	W
3	-	49	-	-	43	6	24	I
3	-	49	-	-	43	6	24	W
-	-	38	-	-	36	2	6	I
-	-	38	-	-	36	2	6	W
2	-	12	-	-	11	1	3	I
2	-	12	-	-	11	1	3	W
40	-	121	3	4	98	16	26	I
36	-	119	1	4	98	16	26	W
-	-	4	-	2	2	-	4	I
-	-	3	-	2	1	-	4	W
-	-	2	-	-	2	-	2	I
-	-	2	-	-	2	-	2	W
-	-	4	-	-	4	-	1	I
-	-	4	-	-	4	-	1	W
-	-	1	-	-	1	-	-	I
-	-	1	-	-	1	-	-	W
-	-	3	-	-	2	1	2	I
-	-	3	-	-	2	1	2	W
1	-	43	-	1	42	-	-	I
1	-	42	-	1	41	-	-	W
619	-	1 287	1	12	1 067	207	342	I
609	-	1 279	-	12	1 063	204	340	W

Noch: 27. Teilzeitbeschäftigte T 1 des Landes am 30. Juni 1986 nach Einzelplänen/Kapiteln des Landeshaushalts,
Dienstverhältnis und Laufbahngruppen

EPL./ KAP. NR.	EINZELPLAN / KAPITEL (I = INSGESAMT, W = WEIBLICH)		INSGESAMT	BEAMTE UND		
				ZUSAMMEN	HOEHERER	GEHÖBENER
110609	Landesbauverwaltung	I W	135 126	5 2	- -	5 2
110610	Landesvermögensverwaltung	I W	101 92	14 14	1 1	9 9
110611	Landesoberkassen	I W	74 74	9 9	- -	4 4
110614	Staatliche Hochbauämter (Bund)	I W	62 62	- -	- -	- -
110617	Fachhochschule für Finanzen	I W	3 3	1 1	1 1	- -
110618	Landesamt für Besoldung und Versorgung	I W	52 51	9 8	- -	4 4
110701	Ministerium für Wirtschaft, Mittelstand und Technologie	I W	19 16	2 1	1 -	1 1
110703	Landesgewerbeamt	I W	74 69	3 3	- -	2 2
110708	Landesbergamt	I W	4 3	- -	- -	- -
110709	Geologisches Landesamt	I W	16 15	- -	- -	- -
110710	Forschungs- und Materialprüfungsanstalt	I W	22 22	- -	- -	- -
110801	Ministerium für Ernährung, Landwirtschaft, Umwelt und Forsten	I W	22 21	1 1	- -	1 1
110802	Allgemeine Bewilligungen (EM)	I W	9 9	- -	- -	- -
110805	Flurbereinigung und Siedlung	I W	139 139	1 1	- -	1 1
110806	Tierzucht und Tierhaltung	I W	12 11	- -	- -	- -
110807	Staatliche Fachschule für ländlich-hauswirtschaftliche Berufe Kupferzell	I W	9 8	2 2	1 1	1 1
110809	Landwirtschaftliche Bezirksverwaltung	I W	141 137	12 11	6 6	6 5
110810	Landesanstalt für Entwicklung der Landwirtschaft und der ländlichen Räume	I W	10 10	- -	- -	- -
110811	Landesanstalt für Pflanzenschutz	I W	12 11	- -	- -	- -
110812	Staatliche Landwirtschaftliche Untersuchungs- und Forschungsanstalt Augustenberg	I W	31 31	- -	- -	- -
110813	Institute und Anstalten für Weinbau	I W	12 8	- -	- -	- -
110814	Staatliche Lehr- und Versuchsanstalt für Wein- und Obstbau Weinsberg	I W	19 12	- -	- -	- -
110816	Staatliche Lehr- und Versuchsanstalt für Gartenbau Heidelberg	I W	3 3	- -	- -	- -
110818	Haupt- und Landesgestüt Marbach mit staatlichen Versuchs- und Prüfungsanstalten für Tierzucht	I W	5 5	- -	- -	- -
110819	Anstalten für Viehhaltung und Grünlandwirtschaft	I W	11 10	- -	- -	- -
110820	Landesanstalt für Schweinezucht Forchheim	I W	4 4	- -	- -	- -
110821	Landesanstalt für Pflanzenbau und Tabakforschung Forchheim	I W	10 10	2 2	2 2	- -
110822	Staatliche Milchwirtschaftliche Lehr- und Forschungsanstalt Wangen im Allgäu	I W	4 4	- -	- -	- -
110824	Gewerbeaufsicht	I W	44 42	2 2	- -	2 2
110825	Wasserwirtschaft	I W	121 115	5 2	2 -	3 2
110826	Veterinärwesen	I W	46 46	- -	- -	- -
110827	Tierärztliche Untersuchungsämter	I W	39 38	- -	- -	- -
110829	Naturschutz und Landschaftspflege	I W	6 5	- -	- -	- -

Erläuterungen und Fußnoten siehe Seite 82.

RICHTER		ANGESTELLTE						ARBEITER	EPL./ KAP. NR.
MITTLERER	EINFACHER	ZUSAMMEN	HOEHERER	GEHOEBENER	MITTLERER	EINFACHER			
NST				DIENST					
-	-	99	2	8	78	11	31	I	
-	-	93	2	4	76	11	31	W	
4	-	28	-	-	26	2	59	I	
4	-	28	-	-	26	2	50	W	
5	-	59	-	3	55	1	6	I	
5	-	59	-	3	55	1	6	W	
-	-	44	-	1	32	11	18	I	
-	-	44	-	1	32	11	18	W	
-	-	2	-	-	2	-	-	I	
-	-	2	-	-	2	-	-	W	
5	-	41	-	3	35	3	2	I	
4	-	41	-	3	35	3	2	W	
-	-	7	-	-	5	2	10	I	
-	-	6	-	-	5	1	9	W	
1	-	27	1	-	25	1	44	I	
1	-	26	-	-	25	1	39	W	
-	-	3	-	-	2	1	1	I	
-	-	3	-	-	2	1	-	W	
-	-	16	1	-	15	-	-	I	
-	-	15	1	-	14	-	-	W	
-	-	21	-	-	21	-	1	I	
-	-	21	-	-	21	-	1	W	
-	-	17	-	-	15	2	4	I	
-	-	16	-	-	14	2	4	W	
-	-	9	1	-	8	-	-	I	
-	-	9	1	-	8	-	-	W	
-	-	70	-	1	62	7	68	I	
-	-	70	-	1	62	7	68	W	
-	-	12	-	-	12	-	-	I	
-	-	11	-	-	11	-	-	W	
-	-	5	3	-	2	-	1	I	
-	-	5	3	-	2	-	1	W	
-	-	114	1	5	76	32	15	I	
-	-	111	-	3	76	32	15	W	
-	-	10	-	-	10	-	-	I	
-	-	10	-	-	10	-	-	W	
-	-	9	-	1	6	2	3	I	
-	-	8	-	-	6	2	3	W	
-	-	16	2	-	11	3	15	I	
-	-	16	2	-	11	3	15	W	
-	-	-	-	-	-	-	12	I	
-	-	-	-	-	-	-	8	W	
-	-	6	1	-	5	-	12	I	
-	-	4	-	-	4	-	8	W	
-	-	-	-	-	-	-	3	I	
-	-	-	-	-	-	-	3	W	
-	-	-	-	-	-	-	5	I	
-	-	-	-	-	-	-	5	W	
-	-	3	-	-	2	1	8	I	
-	-	3	-	-	2	1	7	W	
-	-	4	-	-	4	-	-	I	
-	-	4	-	-	4	-	-	W	
-	-	2	-	-	2	-	6	I	
-	-	2	-	-	2	-	6	W	
-	-	-	-	-	-	-	4	I	
-	-	-	-	-	-	-	4	W	
-	-	39	-	-	34	5	3	I	
-	-	39	-	-	34	5	1	W	
-	-	76	-	4	63	9	40	I	
-	-	73	-	3	61	9	40	W	
-	-	45	-	-	42	3	1	I	
-	-	45	-	-	42	3	1	W	
-	-	29	-	2	23	4	10	I	
-	-	28	-	2	22	4	10	W	
-	-	6	2	-	3	1	-	I	
-	-	5	1	-	3	1	-	W	

Noch: 27. Teilzeitbeschäftigte T 1 des Landes am 30. Juni 1986 nach Einzelplänen/Kapiteln des Landeshaushalts,
Dienstverhältnis und Laufbahngruppen

EPL./ KAP. NR.	EINZELPLAN / KAPITEL (I = INSGESAMT, W = WEIBLICH)	INSGESAMT	BEAMTF UNN			
			ZUSAMMEN	HÖHERER	GEWOBENER	DIE
110830	Landesanstalt für Umweltschutz	I 60 W 60	- -	- -	- -	- -
110832	Forstdirektionen	I 27 W 27	- -	- -	- -	- -
110834	Forstliche Schulen	I 6 W 6	- -	- -	- -	- -
110835	Forstliche Versuchs- und Forschungsanstalt	I 12 W 12	- -	- -	- -	- -
110901	Ministerium für Arbeit, Gesundheit, Familie und Sozialordnung	I 9 W 9	4 3	1 -	- 3	3 3
110902	Allgemeine Bewilligungen (SM)	I 1 W 1	- -	- -	- -	- -
110906	Arbeitsgerichtsbarkeit	I 63 W 63	12 12	6 6	- 6	6 6
110908	Landesaufsichtsamt für die Sozialversicherung	I 6 W 4	1 -	- -	- -	1 -
110911	Landesversorgungsamt	I 15 W 15	2 2	1 1	- 1	1 1
110912	Versorgungsämter	I 297 W 289	33 30	1 1	- 10	10 10
110915	Versorgungskrankenanstalten	I 30 W 29	- -	- -	- -	- -
110923	Gesundheitsämter	I 406 W 399	16 16	11 11	- 3	3 3
110924	Medizinisches Landesuntersuchungsamt Stuttgart	I 16 W 16	- -	- -	- -	- -
110925	Chemische Landesuntersuchungsanstalten	I 50 W 49	5 5	5 5	- -	- -
111101	Rechnungshof	I 6 W 6	- -	- -	- -	- -
111401	Ministerium für Wissenschaft und Kunst	I 11 W 10	3 3	- -	- 2	2 2
111402	Allgemeine Bewilligungen (MWK)	I 19 W 14	- -	- -	- -	- -
111406	Internationale Kulturpflege und Bildungs- hilfe für Entwicklungsländer	I 1 W 1	- -	- -	- -	- -
111410	Universität Freiburg	I 724 W 470	11 9	5 3	- 4	4 4
111412	Universität Heidelberg	I 826 W 554	17 15	3 3	- 10	10 10
111414	Universität Konstanz	I 307 W 194	6 4	3 2	- 2	3 2
111415	Universität Tübingen	I 797 W 506	6 6	- -	- 5	5 5
111417	Universität Karlsruhe	I 437 W 273	5 5	2 2	- 3	3 3
111418	Universität Stuttgart	I 502 W 309	2 2	1 1	- 1	1 1
111419	Universität Hohenheim	I 524 W 335	4 3	2 1	- 1	1 1
111420	Universität Mannheim	I 251 W 220	13 11	1 -	- 10	10 10
111421	Universität Ulm	I 283 W 180	3 3	- -	- 3	3 3
111423	Allgemeine Aufwendungen für die Universitäten	I 25 W 9	- -	- -	- -	- -
111426	Pädagogische Hochschule Freiburg	I 16 W 15	2 2	1 1	- 1	1 1
111427	Pädagogische Hochschule Heidelberg	I 34 W 30	1 1	- -	- -	- -
111428	Pädagogische Hochschule Karlsruhe	I 20 W 15	- -	- -	- -	- -
111430	Pädagogische Hochschule Ludwigsburg	I 19 W 18	2 2	- -	- -	- -
111431	Pädagogische Hochschule Reutlingen	I 21 W 21	1 1	1 1	- -	- -

Erläuterungen und Fußnoten siehe Seite 82.

RICHTER		ANGESTELLTE						ARBEITER	EPL./ KAP. NR.
MITTLERER	EINFACHER	ZUSAMMEN	HOEHERER	GEHOBENER	MITTLERER	EINFACHER			
NST				DIENST					
-	-	45	-	2	41	2	15	I	
-	-	45	-	2	41	2	15	W	
-	-	19	-	1	17	1	8	I	
-	-	19	-	1	17	1	8	W	
-	-	-	-	-	-	-	6	I	
-	-	-	-	-	-	-	6	W	
-	-	12	1	1	10	-	-	I	
-	-	12	1	1	10	-	-	W	
-	-	4	-	-	4	-	1	I	
-	-	4	-	-	4	-	1	W	
-	-	1	-	-	1	-	-	I	
-	-	1	-	-	1	-	-	W	
-	-	44	-	-	41	3	7	I	
-	-	44	-	-	41	3	7	W	
-	-	4	-	-	4	-	1	I	
-	-	4	-	-	4	-	-	W	
-	-	9	-	-	9	-	4	I	
-	-	9	-	-	9	-	4	W	
22	-	200	19	7	147	27	64	I	
19	-	197	17	7	146	27	62	W	
-	-	25	2	-	19	4	5	I	
-	-	24	2	-	18	4	5	W	
2	-	287	85	18	165	19	103	I	
2	-	280	80	16	165	19	103	W	
-	-	16	-	7	9	-	-	I	
-	-	16	-	7	9	-	-	W	
-	-	31	2	6	22	1	14	I	
-	-	30	2	6	21	1	14	W	
-	-	2	-	-	2	-	4	I	
-	-	2	-	-	2	-	4	W	
1	-	6	-	-	6	-	2	I	
1	-	6	-	-	6	-	1	W	
-	-	18	3	3	10	2	1	I	
-	-	14	-	2	10	2	-	W	
-	-	-	-	-	-	-	1	I	
-	-	-	-	-	-	-	1	W	
2	-	619	321	38	253	7	94	I	
2	-	368	81	33	247	7	93	W	
2	-	675	330	66	268	11	134	I	
2	-	416	93	57	258	8	123	W	
-	-	293	132	18	138	5	8	I	
-	-	184	35	14	130	5	6	W	
1	-	674	320	29	295	30	117	I	
1	-	403	72	24	284	23	97	W	
-	-	403	195	14	191	3	29	I	
-	-	244	42	11	188	3	24	W	
-	-	466	212	33	219	2	34	I	
-	-	275	32	27	214	2	32	W	
1	-	464	242	28	194	-	56	I	
1	-	277	62	26	189	-	55	W	
1	-	146	48	9	86	3	92	I	
1	-	118	21	8	86	3	91	W	
-	-	262	130	14	109	9	18	I	
-	-	162	32	14	107	9	15	W	
-	-	25	24	1	-	-	-	I	
-	-	8	7	1	-	-	-	W	
-	-	14	2	2	10	-	-	I	
-	-	13	2	1	10	-	-	W	
1	-	26	7	-	19	-	7	I	
1	-	22	4	-	18	-	7	W	
-	-	13	3	1	9	-	7	I	
-	-	11	3	1	7	-	5	W	
2	-	16	1	1	14	-	1	I	
2	-	16	1	1	14	-	-	W	
-	-	17	-	1	16	-	3	I	
-	-	17	-	1	16	-	3	W	

Noch: 27. Teilzeitbeschäftigte T 1 des Landes am 30. Juni 1986 nach Einzelplänen/Kapiteln des Landeshaushalts,
Dienstverhältnis und Laufbahngruppen

EPL./ KAP. NR.	EINZELPLAN / KAPITEL (I = INSGESAMT, W = WEIBLICH)	INSGESAMT	BEAMTE UND GEHOBENER			
			ZUSAMMEN	HOEHERER	GEHOBENER	DIF
111432	Pädagogische Hochschule Schwäbisch Gmünd	I	15	-	-	-
		W	15	-	-	-
111433	Pädagogische Hochschule Weingarten	I	8	-	-	-
		W	8	-	-	-
111434	Berufspädagogische Hochschule Esslingen	I	9	1	1	-
		W	9	1	1	-
111435	Allgemeine Aufwendungen für die Pädagogischen Hochschulen und die Berufspädagogische Hochschule	I	5	-	-	-
		W	4	-	-	-
111440	Fachhochschule Aalen	I	2	-	-	-
		W	2	-	-	-
111441	Fachhochschule Biberach/Riss	I	2	-	-	-
		W	2	-	-	-
111442	Fachhochschule für Technik Esslingen	I	15	-	-	-
		W	15	-	-	-
111443	Fachhochschule Furtwangen (Schwarzwald)	I	8	-	-	-
		W	7	-	-	-
111444	Fachhochschule Heilbronn	I	6	-	-	-
		W	6	-	-	-
111445	Fachhochschule Karlsruhe	I	24	1	1	-
		W	23	1	1	-
111446	Fachhochschule Konstanz	I	12	-	-	-
		W	11	-	-	-
111447	Fachhochschule für Technik Mannheim	I	41	-	-	-
		W	41	-	-	-
111448	Fachhochschule für Sozialwesen Mannheim	I	4	-	-	-
		W	4	-	-	-
111449	Fachhochschule Nürtingen	I	25	1	1	-
		W	24	-	-	-
111450	Fachhochschule Offenburg	I	2	-	-	-
		W	2	-	-	-
111451	Fachhochschule für Wirtschaft Pforzheim	I	2	-	-	-
		W	2	-	-	-
111452	Fachhochschule für Gestaltung Pforzheim	I	4	-	-	-
		W	3	-	-	-
111453	Fachhochschule Ravensburg-Weingarten	I	4	-	-	-
		W	4	-	-	-
111454	Fachhochschule für Technik und Wirtschaft Reutlingen	I	12	-	-	-
		W	11	-	-	-
111455	Fachhochschule für Gestaltung Schwäbisch Gmünd	I	9	-	-	-
		W	6	-	-	-
111457	Fachhochschule für Technik Stuttgart	I	3	-	-	-
		W	3	-	-	-
111458	Fachhochschule für Bibliothekswesen Stuttgart	I	4	-	-	-
		W	3	-	-	-
111459	Fachhochschule für Druck Stuttgart	I	4	-	-	-
		W	4	-	-	-
111460	Fachhochschule für Sozialwesen Esslingen	I	4	-	-	-
		W	4	-	-	-
111461	Fachhochschule Ulm (Donau)	I	9	-	-	-
		W	9	-	-	-
111462	Fachhochschule für Forstwirtschaft Rottenburg a.N.	I	4	-	-	-
		W	3	-	-	-
111463	Fachhochschule für öffentliche Verwaltung Kehl	I	3	-	-	-
		W	3	-	-	-
111464	Fachhochschule für öffentliche Verwaltung Stuttgart	I	9	1	1	-
		W	8	1	1	-
111465	Sonstiger Aufwand für Fachhochschulen	I	10	-	-	-
		W	6	-	-	-
111468	Berufsakademien	I	48	-	-	-
		W	45	-	-	-
111469	Archivverwaltung	I	25	-	-	-
		W	25	-	-	-
111470	Staatliche Hochschule für Musik Freiburg	I	2	-	-	-
		W	2	-	-	-
111471	Staatliche Hochschule für Musik Heidelberg-Mannheim	I	3	-	-	-
		W	3	-	-	-

Erläuterungen und Fußnoten siehe Seite 82.

RICHTER		ANGESTELLTE						ARBEITER	EPL. / KAP. NR.
MITTLERER	EINFACHER	ZUSAMMEN	HOEHERER	GEHOEBENER	MITTLERER	EINFACHER			
NST				DIENST					
-	-	14	-	-	14	-	1	I	
-	-	14	-	-	14	-	1	W	
-	-	7	-	-	7	-	1	I	
-	-	7	-	-	7	-	1	W	
-	-	8	1	-	7	-	-	I	
-	-	8	1	-	7	-	-	W	
-	-	5	2	-	3	-	-	I	
-	-	4	1	-	3	-	-	W	
-	-	2	-	-	2	-	-	I	
-	-	2	-	-	2	-	-	W	
-	-	2	-	-	2	-	-	I	
-	-	2	-	-	2	-	-	W	
-	-	15	-	-	14	1	-	I	
-	-	15	-	-	14	1	-	W	
-	-	8	-	1	7	-	-	I	
-	-	7	-	-	7	-	-	W	
-	-	6	-	-	6	-	-	I	
-	-	6	-	-	6	-	-	W	
-	-	21	-	2	19	-	2	I	
-	-	20	-	1	19	-	2	W	
-	-	12	-	1	10	1	-	I	
-	-	11	-	-	10	1	-	W	
-	-	19	-	1	18	-	22	I	
-	-	19	-	1	18	-	22	W	
-	-	4	-	-	4	-	-	I	
-	-	4	-	-	4	-	-	W	
-	-	15	-	2	13	-	9	I	
-	-	15	-	2	13	-	9	W	
-	-	2	-	-	2	-	-	I	
-	-	2	-	-	2	-	-	W	
-	-	2	-	-	2	-	-	I	
-	-	2	-	-	2	-	-	W	
-	-	2	-	1	1	-	2	I	
-	-	1	-	-	1	-	2	W	
-	-	4	-	-	4	-	-	I	
-	-	4	-	-	4	-	-	W	
-	-	10	-	-	10	-	2	I	
-	-	10	-	-	10	-	1	W	
-	-	6	-	5	1	-	3	I	
-	-	3	-	2	1	-	3	W	
-	-	3	-	-	3	-	-	I	
-	-	3	-	-	3	-	-	W	
-	-	4	-	-	4	-	-	I	
-	-	3	-	-	3	-	-	W	
-	-	4	-	-	4	-	-	I	
-	-	4	-	-	4	-	-	W	
-	-	4	-	-	4	-	-	I	
-	-	4	-	-	4	-	-	W	
-	-	8	-	-	7	1	-	I	
-	-	8	-	-	7	1	-	W	
-	-	4	-	-	4	-	-	I	
-	-	3	-	-	3	-	-	W	
-	-	3	-	-	2	1	-	I	
-	-	3	-	-	2	1	-	W	
-	-	7	-	-	7	-	-	I	
-	-	7	-	-	7	-	-	W	
-	-	9	2	5	2	-	1	I	
-	-	5	-	3	2	-	1	W	
-	-	47	-	-	46	1	1	I	
-	-	45	-	-	44	1	-	W	
-	-	14	-	-	14	-	11	I	
-	-	14	-	-	14	-	11	W	
-	-	2	-	-	2	-	-	I	
-	-	2	-	-	2	-	-	W	
-	-	3	-	-	3	-	-	I	
-	-	3	-	-	3	-	-	W	

Noch: 27. Teilzeitbeschäftigte T 1 des Landes am 30. Juni 1986 nach Einzelplänen/Kapiteln des Landeshaushalts,
Dienstverhältnis und Laufbahngruppen

EPL./ KAP. NR.	EINZELPLAN / KAPITEL (I = INSGESAMT, W = WEIBLICH)	INSGESAMT	BEAMTF UND			
			ZUSAMMEN	HOEHERER	GEHOBFNR	DIF
111472	Staatliche Hochschule für Musik Karlsruhe	I 3 W 3	1 1	1 1	- -	- -
111473	Staatliche Hochschule für Musik und Darstellende Kunst Stuttgart	I 11 W 10	- -	- -	- -	- -
111474	Staatliche Hochschule für Musik Trossingen	I 2 W 2	- -	- -	- -	- -
111475	Staatliche Akademie der Bildenden Künste Karlsruhe	I 5 W 3	1 1	- -	1 1	1 1
111476	Staatliche Akademie der Bildenden Künste Stuttgart	I 9 W 8	- -	- -	- -	- -
111477	Badisches Staatstheater Karlsruhe	I 29 W 29	- -	- -	- -	- -
111478	Württembergisches Staatstheater Stuttgart	I 86 W 79	- -	- -	- -	- -
111481	Staatliche Kunsthalle Karlsruhe	I 40 W 31	- -	- -	- -	- -
111482	Badisches Landesmuseum Karlsruhe	I 169 W 128	- -	- -	- -	- -
111483	Staatsgalerie Stuttgart	I 99 W 63	- -	- -	- -	- -
111484	Württembergisches Landesmuseum Stuttgart	I 77 W 56	- -	- -	- -	- -
111485	Linden-Museum Stuttgart	I 5 W 4	- -	- -	- -	- -
111486	Staatliche Kunsthalle Baden-Baden	I 7 W 3	- -	- -	- -	- -
111489	Landesbibliothek Karlsruhe	I 29 W 29	10 10	- -	10 10	10 10
111490	Landesbibliothek Stuttgart mit Zentral Katalog	I 39 W 36	6 6	- -	5 5	5 5
111491	Landessammlungen für Naturkunde Karlsruhe	I 12 W 10	- -	- -	- -	- -
111492	Staatliches Museum für Naturkunde Stuttgart	I 10 W 10	- -	- -	- -	- -
111493	Landessternwarte Heidelberg-Königstuhl	I 1 W 1	- -	- -	- -	- -
111494	Deutsches Volksliedarchiv Freiburg im Breisgau	I 7 W 7	- -	- -	- -	- -
111495	Kommission für geschichtliche Landeskunde in Baden-Württemberg	I 2 W 2	- -	- -	- -	- -
111497	Astronomisches Recheninstitut Heidelberg	I 11 W 11	1 1	1 1	- -	- -
111498	Kiepenheuer-Institut für Sonnenphysik Freiburg	I 5 W 4	- -	- -	- -	- -
111499	Sonstige wissenschaftliche Forschungsinstitute und allgemeiner Aufwendungen für Wissenschaft und Forschung	I 2 W 2	1 1	- -	1 1	1 1
113604	Katastrophenschutz, zivile Verteidigung	I 10 W 8	- -	- -	- -	- -
120606	Staatliche Münzen	I 3 W 3	- -	- -	- -	- -
120833	Forstämter	I 696 W 381	- -	- -	- -	- -
121502	Staatliche Fernheiz-, Elektrizitäts- und Wasserwerk Karlsruhe ²⁾	I 1 W 1	- -	- -	- -	- -
121503	Staatliches Hafenamt Mannheim ²⁾	I 3 W 3	- -	- -	- -	- -
121505	Tierkörperbeseitigungsanstalten ³⁾	I 4 W 4	- -	- -	- -	- -
121506	Staatsweingut Meersburg ²⁾	I 5 W 5	- -	- -	- -	- -
121507	Wilhelma Stuttgart-Bad Cannstatt ²⁾	I 1 W 1	- -	- -	- -	- -
130930	Staatliche Krankenhäuser	I 1 136 W 1 095	10 9	- -	1 1	1 1
131411	Klinikum der Universität Freiburg	I 822 W 784	- -	- -	- -	- -

Erläuterungen und Fußnoten siehe Seite 82.

RICHTER		ANGESTELLTE					ARBEITER	EPL./ KAP. NR.
MITTLERER	EINFACHER	ZUSAMMEN	HOEHERER	GEHOEBENER	MITTLERER	EINFACHER		
NST			DIENST					
-	-	2	-	1	1	-	-	I
-	-	2	-	1	1	-	-	W
-	-	8	-	1	7	-	3	I
-	-	8	-	1	7	-	2	W
-	-	1	-	-	1	-	1	I
-	-	1	-	-	1	-	1	W
-	-	3	2	-	1	-	1	I
-	-	1	-	-	1	-	1	W
-	-	9	-	2	6	1	-	I
-	-	8	-	1	6	1	-	W
-	-	6	-	-	6	-	23	I
-	-	6	-	-	6	-	23	W
-	-	4	-	1	3	-	82	I
-	-	3	-	-	3	-	75	W
-	-	6	-	2	-	4	34	I
-	-	6	-	2	-	4	25	W
-	-	11	2	-	9	-	158	I
-	-	10	1	-	9	-	118	W
-	-	2	-	-	1	1	97	I
-	-	2	-	-	1	1	61	W
-	-	4	-	-	4	-	73	I
-	-	4	-	-	4	-	52	W
-	-	3	-	1	2	-	2	I
-	-	3	-	1	2	-	1	W
-	-	2	-	-	2	-	5	I
-	-	2	-	-	2	-	1	W
-	-	13	-	7	5	1	6	I
-	-	13	-	7	5	1	6	W
1	-	28	2	5	21	-	5	I
1	-	25	-	4	21	-	5	W
-	-	-	-	-	-	-	12	I
-	-	-	-	-	-	-	10	W
-	-	6	-	3	3	-	4	I
-	-	6	-	3	3	-	4	W
-	-	-	-	-	-	-	1	I
-	-	-	-	-	-	-	1	W
-	-	6	-	2	4	-	1	I
-	-	6	-	2	4	-	1	W
-	-	2	-	-	2	-	-	I
-	-	2	-	-	2	-	-	W
-	-	8	-	1	7	-	2	I
-	-	8	-	1	7	-	2	W
-	-	4	2	-	2	-	2	I
-	-	2	-	-	2	-	2	W
-	-	1	1	-	-	-	-	I
-	-	1	1	-	-	-	-	W
-	-	3	-	-	2	1	7	I
-	-	3	-	-	2	1	5	W
-	-	2	-	-	2	-	1	I
-	-	2	-	-	2	-	1	W
-	-	239	-	22	208	9	457	I
-	-	236	-	22	206	8	145	W
-	-	-	-	-	-	-	1	I
-	-	-	-	-	-	-	1	W
-	-	1	-	-	1	-	2	I
-	-	1	-	-	1	-	2	W
-	-	3	-	-	-	3	1	I
-	-	3	-	-	-	3	1	W
-	-	-	-	-	-	-	5	I
-	-	-	-	-	-	-	5	W
-	-	1	-	-	1	-	-	I
-	-	1	-	-	1	-	-	W
9	-	646	61	34	473	78	480	I
8	-	617	49	28	462	78	469	W
-	-	587	36	54	463	34	235	I
-	-	552	24	50	447	31	232	W

Noch: 27. Teilzeitbeschäftigte T 1 des Landes am 30. Juni 1986 nach Einzelplänen/Kapiteln des Landeshaushalts,
Dienstverhältnis und Laufbahngruppen

EPL. / KAP. NR.	EINZELPLAN / KAPITEL (I = INSGESAMT, W = WEIBLICH)	INSGESAMT	BEAMTE UND			
			ZUSAMMEN	HOEHERER	GEHOBFNR	DIE
131413	Klinikum der Universität Heidelberg	I 703 W 667	3 3	1 1		1 1
131416	Klinikum der Universität Tübingen	I 595 W 539	1 1	- -		1 1
131422	Klinikum der Universität Ulm	I 525 W 503	- -	- -		- -

Erläuterungen und Fußnoten siehe Seite 82.

RICHTER		ANGESTELLTE						ARBEITER	EPL. / KAP. NR.
MITTLERER	EINFACHER	ZUSAMMEN	HOEHERER	GEHOEBENER	MITTLERER	EINFACHER			
NST			DIENST						
1	-	571	72	50	422	27	134	I	
1	-	532	49	48	417	18	132	W	
-	-	521	42	21	419	39	73	I	
-	-	469	24	19	394	32	69	W	
-	-	439	30	24	361	24	86	I	
-	-	420	18	23	356	23	83	W	

28. Vollzeitbeschäftigte des Landes am 30. Juni 1986 nach Aufgabenbereichen und
Einstufungen – Beamte und Richter –

FKZ	AUFGABENBEREICH (I = INSGESAMT, W = WEIBLICH)	BEAMTE UND RICHTER INS- GESAMT	ZU- SAMMEN	HOEHERER DIENST										IN AUS- BIL- DUNG	ZU- SAMMEN	GEHOEFNER	
				B 11- R 5	B 4, R 10- C 4	B 3 R 8 1	B 2, R 2, C 3	A 16, R 1, C 2	A 15, R 1, C 2	A 14, R 1, C 1	A 13	A 12	A 11			A 15 L - A 13 L	A 13 S
0-8 INSGESAMT		I 137 235 W 31 119	39 797 5 729	109 1	1 761 27		98 -	3 701 159	8 921 814	10 989 1 327	9 984 1 740	4 234 1 661	63 329 20 396	15 606 4 042	1 987 75		
0-7 VERWALTUNG		I 133 955 W 30 888	38 948 5 671	109 1	1 606 22		97 -	3 557 148	8 685 803	10 801 1 308	9 913 1 734	4 180 1 655	61 790 20 355	15 606 4 042	1 926 74		
0 ALLGEMEINE DIENSTE		I 54 737 W 8 695	7 668 1 090	100 1	261 7		28 -	1 027 36	2 446 248	935 35	614 70	2 257 693	16 342 3 157		1 534 31		
01,02 POLIT. FUEHRUNG UND ZENTR. VER- WALTUNG, AUSW. ANGELEGENHEITEN	I	18 956 W 5 583	2 564 120	91 1	115 2		26 -	326 1	732 22	752 31	486 55	36 8	9 526 2 411		764 18		
011 DAR. POLITISCHE FUEHRUNG	I	1 987 W 210	1 016 31	84 1	108 2		- -	184 1	322 13	229 10	89 4	- -	728 80		311 8		
016,017 STEUER- UND FINANZVERWAL- TUNG	I	12 306 W 4 023	474 19	3 -	3 -		5 -	38 -	129 2	165 4	131 13	- -	6 106 1 486		301 3		
04 OEFFENTLICHE SICHERHEIT UND ORDNUNG	I	23 329 W 369	258 5	- -	8 -		2 -	19 -	45 -	105 2	77 3	2 -	4 101 110		232 6		
042 DAR. POLIZEI	I	23 051 W 339	235 4	- -	7 -		2 -	18 -	40 -	98 2	70 2	- -	3 962 100		215 5		
05 RECHTSSCHUTZ	I	12 552 W 2 743	4 846 965	9 -	139 5		- -	682 35	1 669 226	78 2	51 12	2 219 685	2 715 636		538 7		
052 DAR. ORDENTLICHE GERICHTE U. STAATSANWALTSCHAFTEN	I	9 033 W 2 407	4 280 896	5 -	83 2		- -	519 26	1 410 183	42 -	2 -	2 219 685	2 414 574		512 6		
1 BILDUNGSWESEN, WISSENSCHAFT, FOR- SCHUNG, KULTUR. ANGELEGENHEITEN	I	72 516 W 21 454	29 231 4 380	9 -	1 334 15		61 -	2 399 109	5 791 520	9 049 1 196	8 778 1 599	1 810 941	42 788 16 928	15 606 4 042	167 31		
12, 111 DAR. SCHULEN UND VORSCHULISCHE BILDUNG 1)	I	64 613 W 20 479	22 804 4 039	4 -	- -		30 -	607 35	4 422 433	7 819 1 107	8 128 1 531	1 794 933	41 756 16 422	15 595 4 041	31 3		
121,122 DAR. GRUND-, HAUPT- UND SONDERSCHULEN	I	24 899 W 10 304	146 74	- -	- -		- -	- -	15 2	46 8	83 64	- -	24 751 10 230	5 429 1 192	- -		
123 REALSCHULEN	I	8 549 W 2 494	12 6	- -	- -		- -	- -	- -	- -	12 6	- -	8 537 2 488	7 291 1 975	- -		
124 GYMNASIEN	I	12 960 W 2 229	12 257 1 887	- -	- -		- -	306 15	2 449 247	4 636 721	4 866 904	- -	700 342	607 266	- -		
125 GESAMTSCHULEN	I	- W -	- -	- -	- -		- -	- -	- -	- -	- -	- -	- -	- -	- -		
127,128 BERUFLICHE SCHULEN, FACHSCHULEN	I	12 148 W 2 080	7 712 1 057	- -	- -		- -	233 19	1 429 136	2 920 349	3 130 553	- -	4 436 1 023	2 165 576	2 -		
129 SONSTIGES	I	5 354 W 3 262	2 230 973	- -	- -		14 -	11 -	330 28	63 9	18 3	1 794 933	3 123 2 289	103 32	4 2		
13 HOCHSCHULEN	I	6 921 W 630	5 923 300	5 -	1 331 15		19 -	1 760 73	1 243 81	1 027 75	538 56	- -	639 243	7 -	114 23		
131, 134 DAR. UNIVERSITAETEN, TECHN. HOCHSCH. 2)W	I	5 163 W 547	4 345 238	5 -	1 234 12		4 -	1 057 59	510 37	1 007 74	528 56	- -	489 225	- -	75 19		
2 SOZIALE SICHERUNG, - KRIEGSFOLGE- AUFGABEN, WIEDERGUTMACHTUNG	I	947 W 243	175 21	- -	1 -		1 -	17 -	47 11	69 5	40 5	- -	539 119	- -	41 1		
3 GESUNDHEIT, SPORT UND ERHOLUNG	I	403 W 131	277 84	- -	1 -		2 -	19 3	69 24	119 43	67 14	- -	97 40	- -	4 -		
4 WOHNUNGSWESEN, RAUMORDNUNG UND KOMMUNALE GEMEINSCHAFTSDIENSTE	I	2 084 W 144	249 5	- -	1 -		2 -	16 -	55 -	83 -	58 1	34 4	749 28	- -	62 -		
5 ERNAEHRUNG, LANDWIRTSCHAFT UND FORSTEN	I	1 594 W 153	862 89	- -	6 -		1 -	53 -	189 -	351 29	218 43	44 17	670 62	- -	63 11		
6 ENERGIE- UND WASSERWIRTSCHAFT, GEWERBE, DIENSTLEISTUNGEN	I	784 W 39	204 1	- -	1 -		1 -	11 -	32 -	74 -	63 1	22 -	312 15	- -	27 -		
7 VERKEHRS- UND NACHRICHTENWESEN	I	890 W 29	282 1	- -	1 -		1 -	15 -	56 -	121 -	75 1	13 -	293 6	- -	28 -		
8 RECHTLICH UNSELBSTAENDIGE WIRTSCHAFTSUNTERNEHMEN	I	1 902 W 23	326 9	- -	- -		1 -	4 -	94 -	121 1	52 2	54 6	1 404 13	- -	43 -		
132, KRANKENHAEUSER 3)	I	1 378 W 208	523 49	- -	155 5		- -	140 11	142 11	67 18	19 4	- -	135 28	- -	18 1		
132 DAR. HOCHSCHULKLINIKEN	I	761 W 87	472 41	- -	155 5		- -	133 11	119 7	49 15	16 3	- -	83 13	- -	14 1		
312 KRANKENHAEUSER UND HEIL- STAETTEN	I	617 W 121	51 8	- -	- -		- -	7 -	23 4	18 3	3 1	- -	52 15	- -	4 -		

1) EINSCHL. VERWALTUNG.- 2) EINSCHL. TECHNISCHE UNIVERSITAETEN, PAEDAGOGISCHE HOCHSCHULEN UND ENTSPRECHENDE EINRICHTUNGEN
DER LEHRERBILDUNG.- 3) MIT KAUFMAENNISCHEM RECHNUNGSWESEN.

DIENST				MITTLERER DIENST										EINFACHER DIENST							FKZ
A 12	A 11	A 10	A 9	IN AUS- BIL- DUNG	ZU- SAMMEN	A 9 S + AMTS ZULAGE	A 9 S	A 8	A 7	A 6	A 5	IN AUS- BIL- DUNG	ZU- SAM- MEN	A 5 S	A 4	A 3, A 2, A 1	IN AUS- BIL- DUNG				
22 161 8 779	6 478 676	6 035 1 200	4 859 1 908	6 203 3 716	33 172 4 990	2 450 84	6 268 363	8 469 752	5 688 769	4 772 710	2 480 1 290	3 045 1 022	937 4	538 -	246 1	153 3	- I 0-8 - W				
22 007 8 776	6 137 670	5 636 1 193	4 612 1 893	5 866 3 707	32 372 4 858	2 431 83	6 181 360	8 086 696	5 490 741	4 720 698	2 433 1 270	3 031 1 010	845 4	488 -	211 1	146 3	- I 0-7 - W				
2 562 145	3 845 337	2 950 500	3 090 1 008	2 361 1 136	30 169 4 446	2 370 81	5 851 346	7 560 666	5 055 698	4 404 627	2 029 1 080	2 900 948	558 2	334 -	130 -	94 2	- I 0 - W				
1 487 87	2 270 238	1 379 333	1 708 776	1 918 959	6 591 3 050	395 42	867 215	1 267 447	1 091 480	815 433	1 085 704	1 071 729	175 2	99 -	33 -	43 2	- I 01,02 - W				
192 16	129 20	59 18	37 18	-	216 99	29 5	64 22	34 10	11 5	17 8	21 15	40 34	27 -	18 -	5 -	4 -	- I 011 - W				
924 41	1 531 179	1 030 240	1 427 611	893 412	5 603 2 516	338 32	729 182	1 103 394	993 434	708 360	925 588	807 526	123 2	66 -	25 -	32 2	- I 016,017 - W				
572 10	1 111 19	1 170 31	1 015 44	1 -	18 966 254	1 731 12	4 406 31	5 318 46	3 043 83	2 961 18	53 26	1 454 38	4 -	3 -	-	1 -	- I 04 - W				
544 9	1 075 17	1 139 28	989 41	-	18 851 235	1 705 10	4 367 31	5 309 43	3 031 82	2 945 16	40 15	1 454 38	3 -	2 -	-	1 -	- I 042 - W				
503 48	464 80	401 136	367 188	442 177	4 612 1 142	244 27	578 100	975 173	921 135	628 176	891 350	375 181	379 -	232 -	97 -	50 -	- I 05 - W				
426 35	397 72	344 122	295 163	440 176	1 968 937	188 25	429 94	376 156	172 94	230 143	343 255	230 170	371 -	229 -	94 -	48 -	- I 052 - W				
18 971 8 612	1 391 300	1 990 630	1 343 804	3 320 2 509	259 144	11 -	36 9	34 10	34 22	34 19	88 63	22 21	238 2	131 -	62 1	45 1	- I 1 - W				
18 814 8 571	1 164 220	1 860 563	1 200 715	3 092 2 309	38 18	5 -	6 1	6 2	1 1	3 1	17 13	-	15 -	11 -	2 -	2 -	- I 12, - W 111				
17 686 8 157	370 129	320 158	855 533	91 61	-	-	-	-	-	-	-	-	2 -	2 -	-	-	- I 121,122 - W				
759 329	153 43	96 30	238 111	-	-	-	-	-	-	-	-	-	-	-	-	-	- I 123 - W				
48 43	10 4	16 11	19 18	-	-	-	-	-	-	-	-	-	3 -	2 -	-	1 -	- I 124 - W				
-	-	-	-	-	-	-	-	-	-	-	-	-	-	-	-	-	- I 125 - W				
272 34	581 37	1 396 357	20 19	-	-	-	-	-	-	-	-	-	-	-	-	-	- I 127,128 - W				
5 2	8 3	1 1	1 1	3 001 2 248	1 -	-	1 -	-	-	-	-	-	-	-	-	-	- I 129 - W				
118 32	174 57	104 53	122 78	-	160 85	4 -	21 6	20 3	29 18	25 14	61 43	1 1	199 2	105 -	56 1	39 1	- I 13 - W				
92 31	134 54	80 47	108 74	-	151 82	4 -	17 4	18 3	27 19	24 13	60 43	1 1	178 2	95 -	52 1	31 1	- I 131, - W 134				
83 4	159 12	110 20	95 51	51 31	227 103	9 2	23 3	45 11	38 14	49 28	42 30	21 15	6 -	4 -	1 -	1 -	- I 2 - W				
22 11	38 15	23 11	10 3	-	29 7	-	4 -	9 -	3 -	2 2	11 5	-	-	-	-	-	- I 3 - W				
133 2	255 -	216 12	13 1	70 13	1 085 111	20 -	63 -	277 8	301 4	175 15	194 61	55 23	1 -	1 -	-	-	- I 4 - W				
117 2	222 3	186 13	40 16	42 17	22 2	2 -	8 1	1 -	3 -	6 1	2 -	-	40 -	17 -	17 -	6 -	- I 5 - W				
59 -	111 3	88 5	12 6	15 1	267 23	16 -	44 -	56 -	50 3	39 2	53 18	9 -	1 -	-	1 -	-	- I 6 - W				
60 -	116 -	73 2	9 4	7 -	314 22	3 -	152 1	104 1	6 -	11 4	14 13	24 3	1 -	1 -	-	-	- I 7 - W				
125 -	306 1	371 -	222 3	337 9	166 1	7 -	63 -	87 -	3 -	2 1	4 -	-	6 -	1 -	5 -	-	- I 8 - W				
29 3	35 5	28 7	25 12	-	634 131	12 1	24 3	296 56	195 28	50 11	43 20	14 12	86 -	49 -	30 -	7 -	- I 132, - W 242,312				
21 1	19 -	13 2	16 9	-	120 33	6 1	5 -	43 3	27 10	14 1	20 14	5 4	86 -	49 -	30 -	7 -	- I 132 - W				
8 2	16 5	15 5	9 3	-	514 98	6 -	19 3	253 53	168 18	36 10	23 6	9 8	-	-	-	-	- I 312 - W				

Noch: 28. Vollzeitbeschäftigte des Landes am 30. Juni 1986 nach Aufgabenbereichen und Einstufungen — Angestellte und Arbeiter —

FKZ	AUFGABENBEREICH (I = INSGESAMT, W = WEIBLICH)	ANGE- STELLTE INS- GESAMT	HOEHERER DIENST								GEMOEBENER				
			ZU- SAMMEN	AUS- SER- TARIF- LICH	BAT I	BAT I A	BAT I B	BAT II A, II B	IN AUS- BIL- DUNG	ZU- SAMMEN	BAT II A S	BAT III, KR. XII	BAT IV A, KR. XI,x	BAT IV B, KR. IX	
0-8 INSGESAMT		I 59 208 W 32 719	9 568 1 863	418 150	30 1	349 54	2 390 388	6 381 1 270	- -	12 163 4 329	- -	1 538 410	2 253 508	3 391 1 126	
0-7 VERWALTUNG		I 42 544 W 21 700	6 652 1 175	418 150	21 1	121 18	1 217 174	4 875 832	- -	10 546 3 293	- -	1 501 408	2 174 491	2 904 814	
0 ALLGEMEINE DIENSTE		I 16 102 W 10 314	573 48	- -	3 -	13 1	208 10	349 37	- -	2 441 431	- -	383 15	630 58	614 95	
01,02 POLIT. FUEHRUNG UND ZENTR. VER- WALTUNG, AUSW. ANGELEGENHEITEN	I 9 226 W 4 782	515 40	- -	3 -	10 1	195 7	307 32	- -	2 186 337	- -	355 13	587 45	552 74		
011 DAR. POLITISCHE FUEHRUNG	I 1 057 W 718	51 13	- -	2 -	8 1	9 1	32 11	- -	134 87	- -	16 6	17 8	19 11		
016,017 STEUER- UND FINANZVERWAL- TUNG	I 4 436 W 2 621	30 2	- -	- -	- -	5 -	25 2	- -	674 137	- -	42 2	96 4	170 21		
04 OEFFENTLICHE SICHERHEIT UND ORDNUNG	I 2 913 W 1 945	26 1	- -	- -	1 -	3 -	22 1	- -	139 19	- -	24 1	18 1	24 1		
042 DAR. POLIZEI	I 2 768 W 1 973	21 1	- -	- -	1 -	2 -	18 1	- -	109 16	- -	19 1	14 1	20 1		
05 RECHTSSCHUTZ	I 3 963 W 3 587	32 7	- -	- -	2 -	10 3	20 4	- -	116 75	- -	4 1	25 12	38 20		
052 DAR. ORDENTLICHE GERICHTE U. STAATSANWALTSCHAFTEN	I 3 339 W 3 138	5 -	- -	- -	- -	- -	5 -	- -	84 62	- -	1 -	17 7	19 13		
1 BILDUNGSWESEN, WISSENSCHAFT, FOR- SCHUNG, KULTUR, ANGELEGENHEITEN	I 17 956 W 7 799	5 604 1 018	418 150	16 1	85 2	769 107	4 316 758	- -	5 744 2 500	- -	952 390	1 056 402	1 360 584		
12, 111 DAR. SCHULEN UND VORSCHULISCHE BILDUNG 1)	I 4 244 W 2 764	514 185	- -	1 -	1 -	70 28	442 157	- -	2 572 1 618	- -	510 340	539 306	613 292		
121,122 DAR. GRUND-, HAUPT- UND SONDERSCHULEN	I 2 466 W 1 941	17 9	- -	- -	- -	2 1	15 8	- -	1 742 1 318	- -	377 269	372 268	296 182		
123 REALSCHULEN	I 197 W 97	33 15	- -	- -	- -	- -	33 15	- -	157 76	- -	35 13	35 18	39 15		
124 GYMNASIEN	I 372 W 144	223 57	- -	1 -	1 -	31 10	190 47	- -	101 52	- -	15 5	13 3	56 31		
125 GESAMTSCHULEN	I - W -	- -	- -	- -	- -	- -	- -	- -	- -	- -	- -	- -	- -		
127,128 BERUFLICHE SCHULEN, FACH- SCHULEN	I 791 W 275	222 99	- -	- -	- -	32 16	190 83	- -	548 162	- -	83 53	118 17	211 60		
129 SONSTIGES	I 80 W 64	12 4	- -	- -	- -	5 1	7 3	- -	4 4	- -	- -	- -	3 3		
13 HOCHSCHULEN	I 11 541 W 4 197	4 466 655	70 25	14 1	92 2	643 73	3 657 554	- -	2 433 673	- -	236 21	402 57	510 201		
131, 134 DAR. UNIVERSITAETEN, TECHN. HOCHSCH. 2)	I 10 619 W 3 869	4 375 627	- -	14 1	80 2	638 72	3 643 552	- -	2 010 620	- -	190 20	269 43	457 188		
2 SOZIALE SICHERUNG, - KRIEGSFOLGE- AUFGABEN, WIEDERGUTMACHTUNG	I 1 393 W 829	80 29	- -	- -	6 5	35 16	39 8	- -	304 96	- -	3 -	34 2	109 40		
3 GESUNDHEIT, SPORT UND ERHOLUNG	I 1 386 W 981	151 66	- -	1 -	11 8	81 38	58 20	- -	239 141	- -	10 -	24 4	87 54		
4 WOHNUNGSWESEN, RAUMORDNUNG UND KOMMUNALE GEMEINSCHAFTSDIENSTE	I 1 077 W 459	1 -	- -	- -	- -	- -	1 -	- -	384 8	- -	43 -	85 -	184 3		
5 ERNAEHRUNG, LANDWIRTSCHAFT UND FORSTEN	I 2 217 W 616	103 12	- -	- -	6 2	50 2	47 8	- -	850 68	- -	42 2	100 4	425 26		
6 ENERGIE- UND WASSERWIRTSCHAFT, GEWERBE, DIENSTLEISTUNGEN	I 898 W 313	42 1	- -	1 -	- -	13 1	28 -	- -	239 40	- -	26 1	127 18	38 10		
7 VERKEHRS- UND NACHRICHTENWESEN	I 1 515 W 389	98 1	- -	- -	- -	61 -	37 1	- -	345 9	- -	42 -	118 3	87 2		
8 RECHTLICH UNSELBSTAENDIGE WIRTSCHAFTSUNTERNEHMEN	I 502 W 247	9 -	- -	- -	- -	3 -	6 -	- -	163 60	- -	6 -	6 -	27 3		
132, KRANKENHAEUSER 3) 242,312	I 16 162 W 10 772	2 907 688	- -	9 -	228 36	1 170 214	1 500 438	- -	1 454 976	- -	31 2	73 17	460 309		
132 DAR. HOCHSCHULKLINIKEN	I 12 196 W 8 432	2 548 563	- -	5 -	190 25	1 012 166	1 341 372	- -	1 241 887	- -	23 1	61 16	381 279		
312 KRANKENHAEUSER UND HEIL- STAETTEN	I 3 966 W 2 340	359 125	- -	4 -	38 11	158 48	159 66	- -	213 89	- -	8 1	12 1	79 30		

1) EINSCHL. VERWALTUNG.- 2) EINSCHL. TECHNISCHE UNIVERSITAETEN, PAEDAGOGISCHE HOCHSCHULEN UND ENTSPRECHENDE EINRICHTUNGEN DER LEHRERBILDUNG.- 3) MIT KAUFMAENNISCHEM RECHNUNGSWESEN.

DIENST		MITTLERER DIENST										EINFACHER DIENST					ARBEITER			FKZ
BAT V A,B; KR.VIII VII	IN AUS- BIL- DUNG	ZU- SAMMEN	BAT V B S	BAT V C KR. VI	BAT VI A,B KR. V, IV	BAT VII, KR. III	BAT VII, KR. III	IN AUS- BIL- DUNG	ZU- SAMMEN	BAT VIII S	BAT IX A, KR. II	BAT IX B, KR.I	BAT X	IN AUS- BIL- DUNG	INS- GESAMT	DAR. IN AUS- BIL- DUNG				
4 981 2 285	- -	35 685 25 428	- -	5 732 3 096	11 253 7 736	12 207 9 892	1 952 1 386	4 541 3 318	1 792 1 099	- -	734 457	1 001 633	57 9	- -	17 986 3 511	1 245 153	I 0-8 W			
3 967 1 580	- -	24 127 16 523	- -	4 159 2 011	6 145 3 746	9 877 8 103	1 528 1 032	2 418 1 631	1 219 709	- -	586 350	581 351	52 8	- -	10 935 1 295	888 114	I 0-7 W			
814 263	- -	12 293 9 363	- -	1 153 514	2 837 1 773	6 561 5 636	855 601	887 839	795 472	- -	364 217	395 247	36 8	- -	1 848 192	128 9	I 0 W			
692 205	- -	6 017 4 142	- -	856 360	1 723 1 026	2 670 2 192	581 399	187 165	508 263	- -	216 108	260 147	32 8	- -	659 53	5 -	I 01.02 W			
82 62	- -	790 590	- -	85 46	237 184	329 269	134 86	5 5	82 28	- -	12 4	59 24	11 -	- -	102 8	- -	I 011 W			
366 110	- -	3 391 2 295	- -	587 266	1 026 587	1 560 1 296	218 146	- -	341 187	- -	164 80	161 99	16 8	- -	366 36	- -	I 016.017 W			
73 16	- -	2 583 1 821	- -	133 23	574 282	1 678 1 366	168 120	30 30	165 104	- -	81 53	80 51	4 -	- -	1 032 111	68 1	I 04 W			
56 13	- -	2 480 1 756	- -	117 20	544 257	1 633 1 338	158 113	28 28	158 100	- -	79 51	75 49	4 -	- -	955 101	57 1	I 042 W			
49 42	- -	3 693 3 400	- -	164 131	540 465	2 213 2 078	106 82	670 644	122 105	- -	67 56	55 49	- -	- -	157 28	55 8	I 05 W			
47 42	- -	3 168 2 999	- -	138 115	445 391	1 867 1 801	71 62	647 630	82 77	- -	58 53	24 24	- -	- -	60 11	- -	I 052 W			
2 376 1 124	- -	6 427 4 209	- -	1 920 1 142	1 828 1 300	1 570 1 154	358 238	751 375	181 72	- -	103 36	73 36	5 -	- -	3 189 910	296 74	I 1 W			
910 680	- -	1 129 946	- -	613 522	163 128	227 187	39 34	87 75	29 15	- -	15 7	14 8	- -	- -	194 146	7 2	I 12, W 111			
697 599	- -	706 614	- -	562 493	58 49	15 12	1 1	70 59	1 -	- -	- -	1 -	- -	- -	79 58	- -	I 121.122 W			
48 30	- -	7 6	- -	7 6	- -	- -	- -	- -	- -	- -	- -	- -	- -	- -	- -	- -	I 123 W			
17 13	- -	47 35	- -	16 8	7 6	10 9	5 4	9 8	1 -	- -	1 -	- -	- -	- -	91 76	- -	I 124 W			
- -	- -	- -	- -	- -	- -	- -	- -	- -	- -	- -	- -	- -	- -	- -	- -	- -	I 125 W			
136 32	- -	20 14	- -	7 3	2 2	5 5	2 -	4 4	1 -	- -	1 -	- -	- -	- -	17 7	7 2	I 127.128 W			
1 1	- -	59 54	- -	6 5	30 29	17 14	2 2	4 4	5 2	- -	- -	5 2	- -	- -	7 5	- -	I 129 W			
1 285 394	- -	4 538 2 835	- -	1 157 562	1 422 1 045	1 121 823	251 166	587 239	104 34	- -	68 21	33 13	3 -	- -	1 884 470	223 52	I 13 W			
1 094 369	- -	4 141 2 590	- -	1 076 548	1 282 942	981 721	228 150	574 229	93 32	- -	63 20	28 12	2 -	- -	1 698 447	190 50	I 131, W 134			
158 54	- -	906 636	- -	186 88	180 115	469 377	41 27	30 29	103 68	- -	46 37	50 31	7 -	- -	267 86	- -	I 2 W			
118 83	- -	964 753	- -	196 104	241 182	367 346	75 67	85 54	32 21	- -	15 12	16 9	1 -	- -	90 19	6 -	I 3 W			
72 5	- -	663 433	- -	130 85	164 137	103 78	31 18	235 115	29 18	- -	14 9	15 9	- -	- -	641 17	6 2	I 4 W			
283 36	- -	1 221 501	- -	317 54	440 134	330 246	36 18	98 49	43 35	- -	31 27	11 8	1 -	- -	284 58	76 29	I 5 W			
48 11	- -	600 266	- -	75 11	136 51	154 109	70 35	165 60	17 6	- -	3 2	12 4	2 -	- -	502 8	- -	I 6 W			
98 4	- -	1 053 362	- -	182 13	319 54	323 157	62 28	167 110	19 17	- -	10 10	9 7	- -	- -	4 114 5	376 -	I 7 W			
124 57	- -	323 183	- -	151 65	70 36	75 63	17 13	10 6	7 4	- -	2 -	4 4	1 -	- -	3 622 174	294 5	I 8 W			
890 648	- -	11 235 8 722	- -	1 422 1 020	5 038 3 954	2 255 1 726	407 341	2 113 1 681	566 386	- -	146 107	416 278	4 1	- -	3 429 2 042	63 34	I 132, W 242.312			
776 591	- -	8 025 6 722	- -	1 148 894	3 919 3 320	1 371 1 190	347 294	1 240 1 024	382 260	- -	51 37	329 222	2 1	- -	2 328 1 496	22 20	I 132 W			
114 57	- -	3 210 2 000	- -	274 126	1 119 634	884 536	60 47	873 657	184 126	- -	95 70	87 56	2 -	- -	1 101 546	41 14	I 312 W			

29. Vollzeitbeschäftigte des Landes am 30. Juni 1986 nach Einstufungen und Altersgruppen

LAUFBAHNGRUPPE/ EINSTUFUNG		INSGESAMT	IM ALTER VON ... BIS UNTER ... JAHREN					
(I = INSGESAMT, W = WEIBLICH)	UNTER 25		25 - 35	35 - 45	45 - 55	55 - 60	60 UND MEHR	
VOLLZEITBESCHAEFTIGTE								
BEAMTE UND RICHTER								
HOEHERER DIENST								
B 11 - B 5, R 10 - R 5	I	109	-	-	1	45	32	31
	W	1	-	-	-	1	-	-
B 4 - B 1, R 4, R 3, C 4	I	1 859	-	-	138	776	526	419
	W	27	-	-	3	10	7	7
A 16, R 2, C 3	I	3 701	-	5	421	1 881	900	494
	W	159	-	1	25	75	38	20
A 15, R 1, C 2	I	8 921	-	379	2 401	4 006	1 425	710
	W	814	-	104	179	312	147	72
A 14, C 1	I	10 989	-	242	5 208	4 501	764	274
	W	1 327	-	23	510	588	150	56
A 13	I	9 984	-	3 467	5 714	742	51	10
	W	1 740	-	906	682	135	16	1
IN AUSBILDUNG	I	4 234	37	4 108	85	4	-	-
	W	1 661	32	1 605	21	3	-	-
HOEHERER DIENST ZUSAMMEN	I	39 797	37	8 201	13 968	11 955	3 698	1 938
	W	5 729	32	2 639	1 420	1 124	358	156
DAR. RICHTER	I	1 952	-	285	728	664	172	103
	W	228	-	94	72	56	10	6
GEHOEBENER DIENST								
A 15 L - A 13 L	I	15 606	-	3 024	7 150	3 902	1 025	505
	W	4 042	-	1 430	1 679	693	171	69
A 13 S	I	1 987	-	18	445	803	445	276
	W	75	-	5	32	30	7	1
A 12	I	22 161	-	4 079	10 656	5 381	1 430	615
	W	8 779	-	2 170	4 107	1 838	447	217
A 11	I	6 478	-	997	3 271	1 623	454	133
	W	676	-	175	334	118	37	12
A 10	I	6 035	4	3 062	2 177	668	106	18
	W	1 200	4	896	242	61	4	3
A 9	I	4 859	371	3 567	665	244	10	2
	W	1 908	275	1 431	162	32	7	1
IN AUSBILDUNG	I	6 203	3 194	2 866	133	9	1	-
	W	3 716	1 927	1 707	75	7	-	-
GEHOEBENER DIENST ZUSAMMEN	I	63 329	3 569	17 613	24 497	12 630	3 471	1 549
	W	20 396	2 206	7 804	6 631	2 779	673	303
MITTLERER DIENST								
A 9 S + AMTSZULAGE	I	2 450	-	53	623	1 196	516	62
	W	84	-	5	49	23	5	2
A 9 S	I	6 268	-	1 765	2 502	1 681	281	39
	W	363	-	186	131	35	8	3
A 8	I	8 469	59	5 816	1 549	799	204	42
	W	752	-	606	76	37	22	11
A 7	I	5 688	984	3 694	640	330	42	8
	W	769	66	653	23	15	10	2
A 6	I	4 772	2 389	2 078	266	26	10	3
	W	710	344	356	10	-	-	-
A 5	I	2 480	1 696	598	167	15	3	1
	W	1 290	1 172	110	6	2	-	-
IN AUSBILDUNG	I	3 045	2 805	227	13	-	-	-
	W	1 022	1 009	12	1	-	-	-
MITTLERER DIENST ZUSAMMEN	I	33 172	7 933	14 221	5 760	4 047	1 056	155
	W	4 990	2 591	1 928	296	112	45	18
EINFACHER DIENST								
A 5 S	I	538	-	12	61	295	137	33
	W	-	-	-	-	-	-	-
A 4 - A 1	I	399	17	116	149	102	14	1
	W	4	2	1	-	-	1	-
IN AUSBILDUNG	I	-	-	-	-	-	-	-
	W	-	-	-	-	-	-	-
EINFACHER DIENST ZUSAMMEN	I	937	17	128	210	397	151	34
	W	4	2	1	-	-	1	-
BEAMTE UND RICHTER ZUSAMMEN	I	137 235	11 556	40 163	44 435	29 029	8 376	3 676
	W	31 119	4 831	12 372	8 347	4 015	1 077	477
DAR. IN AUSBILDUNG	I	13 482	6 036	7 201	231	13	1	-
	W	6 399	2 968	3 324	97	10	-	-

Noch: 29. Vollzeitbeschäftigte des Landes am 30. Juni 1986 nach Einstufungen und Altersgruppen

LAUFBAHNGRUPPE/ EINSTUFUNG		IM ALTER VON ... BIS UNTER ... JAHREN						
(I = INSGESAMT, W = WEIBLICH)		INSGESAMT	UNTER 25	25 - 35	35 - 45	45 - 55	55 - 60	60 UND MEHR
ANGESTELLTE								
HOEHERER DIENST AUSSERTARIFLICH	I	418	10	127	113	93	42	33
	W	150	7	60	37	24	9	13
BAT I	I	30	-	-	9	12	7	2
	W	1	-	-	-	1	-	-
BAT I A	I	349	-	12	177	120	23	17
	W	54	-	2	16	28	3	5
BAT I B	I	2 390	-	444	1 093	489	215	149
	W	388	-	97	143	94	34	20
BAT II A, II B	I	6 381	19	4 068	1 531	519	154	90
	W	1 270	4	767	317	138	29	15
IN AUSBILDUNG	I	-	-	-	-	-	-	-
	W	-	-	-	-	-	-	-
HOEHERER DIENST ZUSAMMEN	I	9 568	29	4 651	2 923	1 233	441	291
	W	1 863	11	926	513	285	75	53
GEMOEBENER DIENST BAT II A S	I	-	-	-	-	-	-	-
	W	-	-	-	-	-	-	-
BAT III, KR. XII	I	1 538	5	146	434	558	259	136
	W	410	1	54	87	155	66	47
BAT IV A, KR. XI, X	I	2 253	11	452	574	640	394	182
	W	508	4	97	97	130	111	69
BAT IV B, KR. IX	I	3 391	34	625	870	1 086	577	199
	W	1 126	27	305	295	316	140	43
BAT V A, V B, KR. VIII, VII	I	4 981	113	1 417	1 334	1 346	590	181
	W	2 285	98	929	572	432	200	54
IN AUSBILDUNG	I	-	-	-	-	-	-	-
	W	-	-	-	-	-	-	-
GEMOEBENER DIENST ZUSAMMEN	I	12 163	163	2 640	3 212	3 630	1 820	698
	W	4 329	130	1 395	1 051	1 033	517	213
MITTLERER DIENST BAT V B S	I	-	-	-	-	-	-	-
	W	-	-	-	-	-	-	-
BAT V C, KR. VI	I	5 732	380	1 759	1 445	1 318	638	193
	W	3 096	353	1 282	612	530	272	47
BAT VI A, VI B, KR. V, IV	I	11 253	1 590	3 790	2 129	2 333	1 118	293
	W	7 736	1 453	2 639	1 432	1 450	636	126
BAT VII, VIII, KR. III	I	14 159	3 468	3 734	2 500	2 960	1 153	344
	W	11 278	3 209	3 112	2 019	2 043	713	182
IN AUSBILDUNG	I	4 541	4 180	342	16	3	-	-
	W	3 318	3 132	176	8	2	-	-
MITTLERER DIENST ZUSAMMEN	I	35 685	9 618	9 624	6 090	6 614	2 909	830
	W	25 428	8 147	7 209	4 071	4 025	1 621	355
EINFACHER DIENST BAT VIII S	I	-	-	-	-	-	-	-
	W	-	-	-	-	-	-	-
BAT IX A, IX B, X, KR. II, I	I	1 792	476	332	295	458	185	46
	W	1 099	391	230	187	205	72	14
IN AUSBILDUNG	I	-	-	-	-	-	-	-
	W	-	-	-	-	-	-	-
EINFACHER DIENST ZUSAMMEN	I	1 792	476	332	295	458	185	46
	W	1 099	391	230	187	205	72	14
ANGESTELLTE ZUSAMMEN	I	59 208	10 286	17 247	12 520	11 935	5 355	1 865
	W	32 719	8 679	9 750	5 822	5 548	2 285	635
DAR. IN AUSBILDUNG	I	4 541	4 180	342	16	3	-	-
	W	3 318	3 132	176	8	2	-	-
KRANKENPFLEGEPERSONAL	I	7 878	2 799	2 799	1 054	878	283	65
	W	6 035	2 462	2 026	709	591	213	34
ARBEITER	I	17 986	2 897	2 656	3 240	6 016	2 532	645
	W	3 511	493	520	758	1 140	491	109
DAR. IN AUSBILDUNG	I	1 245	1 226	19	-	-	-	-
	W	153	149	4	-	-	-	-
VOLLZEITBESCHAEFTIGTE INS- GESAMT	I	214 429	24 739	60 066	60 195	46 980	16 263	6 186
	W	67 349	14 003	22 642	14 927	10 703	3 853	1 221
DAR. IN AUSBILDUNG	I	19 268	11 442	7 562	247	16	1	-
	W	9 870	6 249	3 504	105	12	-	-

30. Teilzeitbeschäftigte des Landes am 30. Juni 1986 nach Einstufungen und Altersgruppen

LAUFBAHNGRUPPE/ EINSTUFUNG (I = INSGESAMT, W = WEIBLICH)	INSGESAMT	IM ALTER VON ... BIS UNTER ... JAHREN						
		UNTER 25	25 - 35	35 - 45	45 - 55	55 - 60	60 UND MEHR	
TEILZEITBESCHAEFTIGTE T1								
BEAMTE UND RICHTER								
HOEHERER DIENST	I	6 203	-	2 358	2 499	1 165	153	28
	W	4 215	-	1 380	1 787	915	111	22
GEHOEBENER DIENST	I	19 582	121	6 295	9 728	2 961	379	108
	W	17 608	107	5 329	9 039	2 710	326	97
MITTLERER DIENST	I	994	36	718	225	11	2	2
	W	963	34	699	218	9	2	1
EINFACHER DIENST	I	-	-	-	-	-	-	-
	W	-	-	-	-	-	-	-
BEAMTE UND RICHTER ZUSAMMEN	I	26 779	157	9 361	12 452	4 137	534	138
	W	22 786	141	7 408	11 044	3 634	439	120
DAR. RICHTER	I	89	-	16	54	17	2	-
	W	86	-	16	52	16	2	-
ANGESTELLTE								
HOEHERER DIENST	I	2 803	22	2 011	461	207	65	37
	W	1 091	6	569	263	168	56	29
GEHOEBENER DIENST	I	2 217	24	560	702	634	220	77
	W	1 939	21	442	616	589	203	68
MITTLERER DIENST	I	9 672	328	2 643	3 235	2 747	611	108
	W	9 512	317	2 552	3 206	2 732	601	104
EINFACHER DIENST	I	921	81	234	261	267	66	12
	W	880	71	220	251	264	64	10
ANGESTELLTE ZUSAMMEN	I	15 613	455	5 448	4 659	3 855	962	234
	W	13 422	415	3 793	4 336	3 753	924	211
DAR. KRANKENPFLEGEPERSONAL	I	1 277	78	593	291	256	55	4
	W	1 218	71	554	279	256	54	4
ARBEITER	I	5 296	159	584	1 074	2 303	936	240
	W	4 697	130	487	994	2 117	820	149
TEILZEITBESCHAEFTIGTE T1 ZU- SAMMEN	I	47 688	771	15 393	18 185	10 295	2 432	612
	W	40 905	686	11 678	16 374	9 504	2 183	480
TEILZEITBESCHAEFTIGTE T2								
ANGESTELLTE	I	417	39	230	74	46	10	18
	W	280	20	134	63	43	8	12
DAR. KRANKENPFLEGEPERSONAL	I	157	19	107	17	9	2	3
	W	97	6	66	12	8	2	3
ARBEITER	I	2 111	81	298	432	744	280	276
	W	1 834	55	245	414	705	257	158
TEILZEITBESCHAEFTIGTE T2 ZU- SAMMEN	I	2 528	120	528	506	790	290	294
	W	2 114	75	379	477	748	265	170
TEILZEITBESCHAEFTIGTE INSGESAMT								
BEAMTE UND RICHTER	I	26 779	157	9 361	12 452	4 137	534	138
	W	22 786	141	7 408	11 044	3 634	439	120
ANGESTELLTE	I	16 030	494	5 678	4 733	3 901	972	252
	W	13 702	435	3 917	4 399	3 796	932	223
DAR. KRANKENPFLEGEPERSONAL	I	1 434	97	700	308	265	57	7
	W	1 315	77	620	291	264	56	7
ARBEITER	I	7 407	240	892	1 506	3 047	1 216	516
	W	6 531	185	732	1 408	2 822	1 077	307
TEILZEITBESCHAEFTIGTE INSGE- SAMT	I	50 216	891	15 921	18 691	11 085	2 722	906
	W	43 019	761	12 057	16 851	10 252	2 448	650

c) Kommunalbedienstete

31. Beschäftigte der Gemeinden (Gv) am 30. Juni 1986 nach Altersgruppen und Dienstverhältnis

ALTERSGRUPPEN VON ... BIS UNTER ... JAHREN (I = INSGESAMT, W = WEIBLICH)		BESCHAEFTIGTE				VOLLZEITBESCHAEFTIGTE				TEILZEITBESCHAEFTIGTE			
		INS- GESAMT	BEAMTE	ANGE- STELLTE	AR- BEITER	ZU- SAMMEN	BEAMTE	ANGE- STELLTE	AR- BEITER	ZU- SAMMEN	BEAMTE	ANGE- STELLTE	AR- BEITER
UNTER 21	I	15 144	1 568	10 295	3 281	14 590	1 564	10 120	2 906	554	4	175	375
	W	11 470	1 210	9 282	978	11 149	1 208	9 146	795	321	2	136	183
21 - 23	I	10 614	814	8 196	1 604	10 123	810	7 880	1 433	491	4	316	171
	W	8 466	483	7 408	575	8 074	479	7 140	455	392	4	268	120
23 - 25	I	10 982	845	8 176	1 961	10 065	836	7 565	1 664	917	9	611	297
	W	8 425	570	7 193	662	7 660	561	6 671	428	765	9	522	234
25 - 27	I	11 448	1 184	8 204	2 060	9 963	1 163	7 101	1 699	1 485	21	1 103	361
	W	8 334	647	6 950	737	7 011	628	5 946	437	1 323	19	1 004	300
27 - 29	I	11 404	1 320	8 059	2 025	9 339	1 274	6 521	1 534	2 065	46	1 528	491
	W	7 677	555	6 366	756	5 847	509	5 007	331	1 830	46	1 359	425
29 - 31	I	10 737	1 375	7 313	2 049	8 259	1 294	5 523	1 442	2 478	81	1 790	607
	W	6 682	454	5 338	890	4 469	374	3 753	342	2 213	80	1 585	548
31 - 33	I	9 990	1 291	6 545	2 154	7 502	1 230	4 844	1 428	2 488	61	1 701	726
	W	5 708	252	4 405	1 051	3 459	192	2 884	383	2 249	60	1 521	548
33 - 35	I	9 593	1 004	6 042	2 547	6 916	966	4 308	1 642	2 677	38	1 734	905
	W	5 273	138	3 862	1 273	2 807	102	2 266	439	2 466	36	1 596	834
35 - 37	I	9 490	1 033	5 640	2 917	6 790	1 011	3 995	1 774	2 710	22	1 645	1 043
	W	5 151	90	3 598	1 463	2 613	71	2 051	496	2 533	19	1 547	967
37 - 39	I	8 999	1 031	5 021	2 947	6 250	1 003	3 431	1 816	2 749	28	1 590	1 131
	W	4 787	72	3 226	1 489	2 221	48	1 727	446	2 566	24	1 499	1 043
39 - 41	I	7 582	805	4 152	2 625	5 213	793	2 811	1 609	2 369	12	1 341	1 016
	W	4 096	37	2 686	1 373	1 876	27	1 416	433	2 220	10	1 270	940
41 - 43	I	8 906	913	4 915	3 078	6 079	894	3 279	1 906	2 827	19	1 636	1 172
	W	4 810	40	3 170	1 600	2 137	25	1 609	503	2 673	15	1 561	1 097
43 - 45	I	10 105	888	5 235	3 582	6 848	872	3 584	2 392	3 257	16	1 651	1 590
	W	5 395	35	3 258	2 102	2 296	29	1 662	605	3 099	6	1 596	1 497
45 - 47	I	12 796	1 034	6 068	5 694	8 712	1 020	4 204	3 488	4 084	14	1 864	2 206
	W	6 565	48	3 729	2 788	2 711	40	1 952	719	3 854	8	1 777	2 069
47 - 49	I	12 711	920	5 559	6 232	8 666	910	4 013	3 743	4 045	10	1 546	2 489
	W	6 351	43	3 191	3 117	2 569	37	1 728	804	3 782	6	1 463	2 313
49 - 51	I	12 088	912	4 995	6 281	8 243	904	3 722	3 717	3 845	8	1 773	2 564
	W	5 930	43	2 741	3 146	2 346	40	1 538	768	3 584	3	1 203	2 378
51 - 53	I	11 011	614	4 309	6 088	7 600	604	3 351	3 645	3 411	10	958	2 443
	W	5 294	30	2 213	3 051	2 155	26	1 340	789	3 139	4	873	2 262
53 - 55	I	9 317	454	3 414	5 449	6 526	443	2 717	3 366	2 791	11	697	2 083
	W	4 213	25	1 640	2 548	1 705	24	1 026	655	2 508	1	614	1 893
55 - 57	I	9 618	554	3 603	5 461	6 868	545	2 975	3 348	2 750	9	628	2 113
	W	4 227	22	1 648	2 557	1 814	22	1 109	683	2 413	-	539	1 874
57 - 59	I	8 745	732	3 533	4 480	6 318	720	2 899	2 699	2 427	12	634	1 781
	W	3 814	30	1 693	2 091	1 740	28	1 142	570	2 074	2	551	1 521
59 - 61	I	6 325	632	2 666	3 027	4 597	615	2 165	1 817	1 728	17	501	1 210
	W	2 729	33	1 262	1 434	1 309	31	854	424	1 420	2	408	1 010
61 - 63	I	3 209	353	1 211	1 645	2 263	339	1 010	914	946	14	201	731
	W	1 137	15	391	731	476	15	258	203	661	-	133	528
63 UND MEHR	I	4 055	189	1 004	2 862	1 054	166	410	478	3 001	23	594	2 384
	W	1 794	13	354	1 427	328	7	139	182	1 466	6	215	1 245
INSGESAMT	I	224 869	20 365	124 155	80 349	168 774	19 876	98 438	50 460	56 095	489	25 717	29 889
	W	128 328	4 885	85 604	37 839	78 777	4 523	62 364	11 890	49 551	362	23 240	25 949

32. Beschäftigte der Verwaltung der Gemeinden (Gv) am 30. Juni 1986 nach Altersgruppen und Dienstverhältnis

ALTERSGRUPPEN VON ... BIS UNTER ... JAHREN (I = INSGESAMT, W = WEIBLICH)		BESCHÄFTIGTE				VOLLZEITBESCHÄFTIGTE				TEILZEITBESCHÄFTIGTE			
		INS- GESAMT	BEAMTE	ANGE- STELLTE	AR- BEITER	ZU- SAMMEN	BEAMTE	ANGE- STELLTE	AR- BEITER	ZU- SAMMEN	BEAMTE	ANGE- STELLTE	AR- BEITER
UNTER 21	I	9 175	1 554	5 750	1 871	8 743	1 550	5 603	1 590	432	4	147	281
	W	6 895	1 202	5 102	591	6 664	1 200	4 989	475	231	2	113	116
21 - 23	I	5 525	800	3 798	927	5 180	796	3 567	817	345	4	231	110
	W	4 163	479	3 391	293	3 892	475	3 200	217	271	4	191	76
23 - 25	I	5 974	832	3 920	1 222	5 358	823	3 523	1 012	616	9	397	210
	W	4 328	562	3 411	355	3 832	553	3 090	189	496	9	321	166
25 - 27	I	6 481	1 145	4 042	1 294	5 586	1 124	3 415	1 047	895	21	627	247
	W	4 385	625	3 356	404	3 609	606	2 812	191	776	19	544	213
27 - 29	I	6 581	1 291	3 959	1 331	5 373	1 248	3 153	972	1 208	43	806	359
	W	4 038	541	3 046	451	3 006	498	2 376	132	1 032	43	670	319
29 - 31	I	6 399	1 332	3 690	1 377	4 881	1 253	2 730	898	1 518	79	960	479
	W	3 677	444	2 666	567	2 364	366	1 868	130	1 313	78	798	437
31 - 33	I	6 217	1 250	3 507	1 460	4 599	1 191	2 528	880	1 618	59	979	580
	W	3 293	247	2 369	677	1 872	189	1 545	138	1 421	58	824	539
33 - 35	I	5 924	966	3 276	1 682	4 149	928	2 230	991	1 775	38	1 046	691
	W	3 038	136	2 103	799	1 437	100	1 178	159	1 601	36	925	640
35 - 37	I	5 990	1 005	3 088	1 897	4 089	985	2 037	1 067	1 901	20	1 051	830
	W	3 019	87	1 977	955	1 250	70	1 009	171	1 769	17	968	784
37 - 39	I	6 025	996	2 969	2 060	4 037	968	1 938	1 131	1 988	28	1 031	929
	W	2 984	70	1 885	1 029	1 142	46	935	161	1 842	24	950	868
39 - 41	I	5 266	772	2 650	1 944	3 490	760	1 717	1 013	1 776	12	933	831
	W	2 678	37	1 696	945	1 016	27	826	163	1 662	10	870	782
41 - 43	I	6 285	881	3 223	2 181	4 150	862	2 048	1 240	2 135	19	1 175	941
	W	3 163	40	2 039	1 084	1 149	25	931	193	2 014	15	1 108	891
43 - 45	I	7 320	861	3 515	2 944	4 733	846	2 295	1 592	2 587	15	1 220	1 352
	W	3 732	32	2 155	1 545	1 270	27	983	260	2 462	5	1 172	1 285
45 - 47	I	9 241	980	4 044	4 217	6 020	967	2 698	2 355	3 221	13	1 346	1 862
	W	4 505	47	2 392	2 066	1 463	39	1 127	297	3 042	8	1 265	1 769
47 - 49	I	9 367	873	3 841	4 653	6 152	864	2 717	2 571	3 215	9	1 124	2 082
	W	4 434	40	2 074	2 320	1 412	35	1 027	350	3 022	5	1 047	1 970
49 - 51	I	8 998	773	3 490	4 735	5 892	765	2 552	2 575	3 106	8	938	2 160
	W	4 134	40	1 718	2 376	1 208	37	844	327	2 926	3	874	2 049
51 - 53	I	8 253	582	3 080	4 591	5 491	572	2 382	2 537	2 762	10	698	2 054
	W	3 699	30	1 380	2 289	1 129	26	764	339	2 570	4	616	1 950
53 - 55	I	6 920	427	2 399	4 094	4 684	416	1 895	2 373	2 236	11	504	1 721
	W	2 918	24	1 003	1 891	883	23	574	286	2 035	1	479	1 605
55 - 57	I	7 082	511	2 508	4 063	4 873	502	2 052	2 319	2 209	9	456	1 744
	W	2 878	21	969	1 888	911	21	596	294	1 967	-	373	1 594
57 - 59	I	6 515	671	2 550	3 294	4 555	660	2 075	1 820	1 960	11	475	1 474
	W	2 630	27	1 065	1 538	938	25	668	245	1 692	2	397	1 293
59 - 61	I	4 798	582	1 996	2 220	3 355	565	1 589	1 201	1 443	17	407	1 019
	W	1 981	31	878	1 072	789	29	557	203	1 192	2	321	869
61 - 63	I	2 468	329	912	1 227	1 668	315	736	617	800	14	176	610
	W	854	14	275	565	281	14	164	103	573	-	111	462
63 UND MEHR	I	3 337	162	822	2 353	782	141	297	344	2 555	21	525	2 009
	W	1 502	10	272	1 220	212	6	93	113	1 290	4	179	1 107
INSGESAMT	I	150 141	19 575	73 029	57 537	107 840	19 101	55 777	32 962	42 301	474	17 252	24 575
	W	78 928	4 786	47 222	26 920	41 729	4 437	32 156	5 136	37 199	349	15 066	21 784

33. Beschäftigte der rechtlich unselbständigen Wirtschaftsunternehmen der Gemeinden (Gv) am 30. Juni 1986
nach Altersgruppen und Dienstverhältnis

ALTERSGRUPPEN VON ... BIS UNTER ... JAHREN (I = INSGESAMT, W = WEIBLICH)	BESCHAEFTIGTE				VOLLZEITBESCHAEFTIGTE				TEILZEITBESCHAEFTIGTE			
	INS- GESAMT	BEAMTE	ANGE- STELLTE	AR- BEITER	ZU- SAMMEN	BEAMTE	ANGE- STELLTE	AR- BEITER	ZU- SAMMEN	BEAMTE	ANGE- STELLTE	AR- BEITER
UNTER 21	I 239 W 240	4 1	251 169	984 70	1 191 216	4 1	241 164	946 51	48 24	- -	10 5	38 19
21 - 23	I 560 W 185	6 1	193 150	361 34	529 170	6 1	185 143	338 26	31 15	- -	8 7	23 8
23 - 25	I 592 W 196	3 1	200 150	389 45	546 168	3 1	189 140	354 27	46 28	- -	11 10	35 18
25 - 27	I 619 W 185	10 6	187 119	422 60	558 151	10 6	171 104	377 41	61 34	- -	16 15	45 19
27 - 29	I 535 W 135	15 4	173 92	347 39	468 97	14 3	149 71	305 23	67 38	1 1	24 21	42 16
29 - 31	I 516 W 126	27 5	176 82	313 39	451 76	26 4	150 57	275 15	65 50	1 1	26 25	38 24
31 - 33	I 468 W 109	23 1	168 81	277 27	399 59	23 1	133 49	243 9	69 50	- -	35 32	34 18
33 - 35	I 544 W 116	17 1	160 61	367 54	460 53	17 1	134 37	309 15	84 63	- -	26 24	58 39
35 - 37	I 559 W 108	16 1	179 62	364 45	471 51	16 1	154 38	301 12	88 57	- -	25 24	63 33
37 - 39	I 572 W 106	14 1	173 60	385 45	483 45	14 1	145 33	324 11	89 61	- -	28 27	61 34
39 - 41	I 457 W 82	14 -	133 43	310 39	384 38	14 -	115 27	255 11	73 44	- -	18 16	55 28
41 - 43	I 592 W 137	18 -	193 63	381 74	499 62	18 -	169 43	302 19	103 75	- -	24 20	79 55
43 - 45	I 700 W 152	18 -	208 55	474 97	584 62	18 -	183 30	383 32	116 90	- -	25 25	91 65
45 - 47	I 1 046 W 210	28 -	282 77	736 133	868 79	27 -	250 47	591 32	178 131	1 -	32 30	145 101
47 - 49	I 1 082 W 222	26 -	272 65	784 157	874 81	26 -	240 36	608 45	208 141	- -	32 29	176 117
49 - 51	I 1 032 W 182	23 -	243 53	766 129	836 62	23 -	216 31	597 31	196 120	- -	27 22	169 98
51 - 53	I 959 W 179	18 -	209 37	732 142	774 72	18 -	195 24	561 48	185 107	- -	14 13	171 94
53 - 55	I 958 W 187	22 -	228 43	708 144	768 74	22 -	212 32	534 42	190 113	- -	16 11	174 102
55 - 57	I 1 041 W 181	36 -	239 32	766 149	838 71	36 -	227 24	575 47	203 110	- -	12 8	191 102
57 - 59	I 934 W 183	46 -	238 52	650 131	745 74	45 -	219 35	481 39	189 109	1 -	19 17	169 92
59 - 61	I 694 W 134	33 -	191 42	470 92	561 56	33 -	173 29	355 27	133 78	- -	18 13	115 65
61 - 63	I 394 W 77	11 -	104 8	279 69	283 24	11 -	96 3	176 21	111 53	- -	8 5	103 48
63 UND MEHR	I 506 W 166	13 2	54 12	439 152	123 39	11 -	22 2	90 37	383 127	2 2	32 10	349 115
INSGESAMT	I 16 599 W 3 598	441 24	4 454 1 608	11 704 1 966	13 683 1 880	435 20	3 968 1 199	9 280 661	2 916 1 718	6 4	486 409	2 424 1 305

34. Beschäftigte der Krankenhäuser*) der Gemeinden (Gv) am 30. Juni 1986 nach Altersgruppen und Dienstverhältnis

ALTERSGRUPPEN VON ... BIS UNTER ... JAHREN (I = INSGESAMT, W = WEIBLICH)		BESCHAEFTIGTE				VOLLZEITBESCHAEFTIGTE				TEILZEITBESCHAEFTIGTE			
		INS- GESAMT	BEAMTE	ANGE- STELLTE	AR- BEITER	ZU- SAMMEN	BEAMTE	ANGE- STELLTE	AR- BEITER	ZU- SAMMEN	BEAMTE	ANGE- STELLTE	AR- BEITER
UNTER 21	I	4 730	10	4 294	426	4 656	10	4 276	370	74	-	18	56
	W	4 335	7	4 011	317	4 269	7	3 993	269	66	-	18	48
21 - 23	I	4 529	8	4 205	316	4 414	8	4 128	278	115	-	77	38
	W	4 118	3	3 867	248	4 012	3	3 797	212	106	-	70	36
23 - 25	I	4 416	10	4 056	350	4 161	10	3 853	298	255	-	203	52
	W	3 901	7	3 632	262	3 660	7	3 441	212	241	-	191	50
25 - 27	I	4 348	29	3 975	344	3 819	29	3 515	275	529	-	460	69
	W	3 764	16	3 475	273	3 251	16	3 030	205	513	-	445	68
27 - 29	I	4 288	14	3 927	347	3 498	12	3 229	257	790	2	698	90
	W	3 504	10	3 228	266	2 744	8	2 560	176	760	2	668	90
29 - 31	I	3 822	16	3 447	359	2 927	15	2 643	269	895	1	804	90
	W	2 879	5	2 590	284	2 029	4	1 828	197	850	1	767	87
31 - 33	I	3 305	18	2 870	417	2 504	16	2 183	305	801	2	687	112
	W	2 306	4	1 955	347	1 528	2	1 290	236	778	2	665	111
33 - 35	I	3 125	21	2 606	498	2 307	21	1 944	342	818	-	662	156
	W	2 119	1	1 698	420	1 317	1	1 051	265	802	-	647	155
35 - 37	I	2 941	12	2 373	556	2 220	10	1 804	406	721	2	569	150
	W	2 024	2	1 559	463	1 317	-	1 004	313	707	2	555	150
37 - 39	I	2 402	21	1 879	502	1 730	21	1 348	361	672	-	531	141
	W	1 697	1	1 281	415	1 034	1	759	274	663	-	527	141
39 - 41	I	1 859	19	1 369	471	1 339	19	979	341	520	-	390	130
	W	1 336	-	947	389	822	-	563	259	514	-	384	130
41 - 43	I	2 029	14	1 499	516	1 440	14	1 062	364	589	-	437	152
	W	1 510	-	1 068	442	926	-	635	291	584	-	433	151
43 - 45	I	2 085	9	1 512	564	1 531	8	1 106	417	554	1	406	147
	W	1 511	3	1 048	460	964	2	649	313	547	1	399	147
45 - 47	I	2 509	26	1 742	741	1 824	26	1 256	542	685	-	486	199
	W	1 850	1	1 260	589	1 169	1	778	390	681	-	487	199
47 - 49	I	2 262	21	1 446	795	1 640	20	1 056	564	622	1	390	231
	W	1 695	3	1 052	640	1 076	2	665	409	619	1	387	231
49 - 51	I	2 058	16	1 262	780	1 515	16	954	545	543	-	308	235
	W	1 614	3	970	641	1 076	3	663	410	538	-	307	231
51 - 53	I	1 799	14	1 020	765	1 335	14	774	547	464	-	246	218
	W	1 416	-	796	620	954	-	552	402	462	-	244	218
53 - 55	I	1 439	5	787	647	1 074	5	610	459	365	-	177	188
	W	1 108	1	594	513	748	1	420	327	360	-	174	186
55 - 57	I	1 495	7	856	632	1 157	7	696	454	338	-	160	178
	W	1 168	1	647	520	832	1	489	342	336	-	158	178
57 - 59	I	1 296	15	745	536	1 018	15	605	398	278	-	140	138
	W	1 001	3	576	422	728	3	439	286	273	-	137	136
59 - 61	I	833	17	479	337	681	17	403	261	152	-	76	76
	W	614	2	342	270	464	2	268	194	150	-	74	76
61 - 63	I	347	13	195	139	312	13	178	121	35	-	17	18
	W	206	1	108	97	171	1	91	79	35	-	17	18
63 UND MEHR	I	212	14	128	70	149	14	91	44	63	-	37	26
	W	126	1	70	55	77	1	44	32	49	-	26	23
INSGESAMT	I	58 129	349	46 672	11 108	47 251	340	38 693	8 218	10 878	9	7 979	2 890
	W	45 802	75	36 774	8 953	35 168	66	29 009	6 093	10 634	9	7 765	2 860

*) Mit kaufmännischem Rechnungswesen.

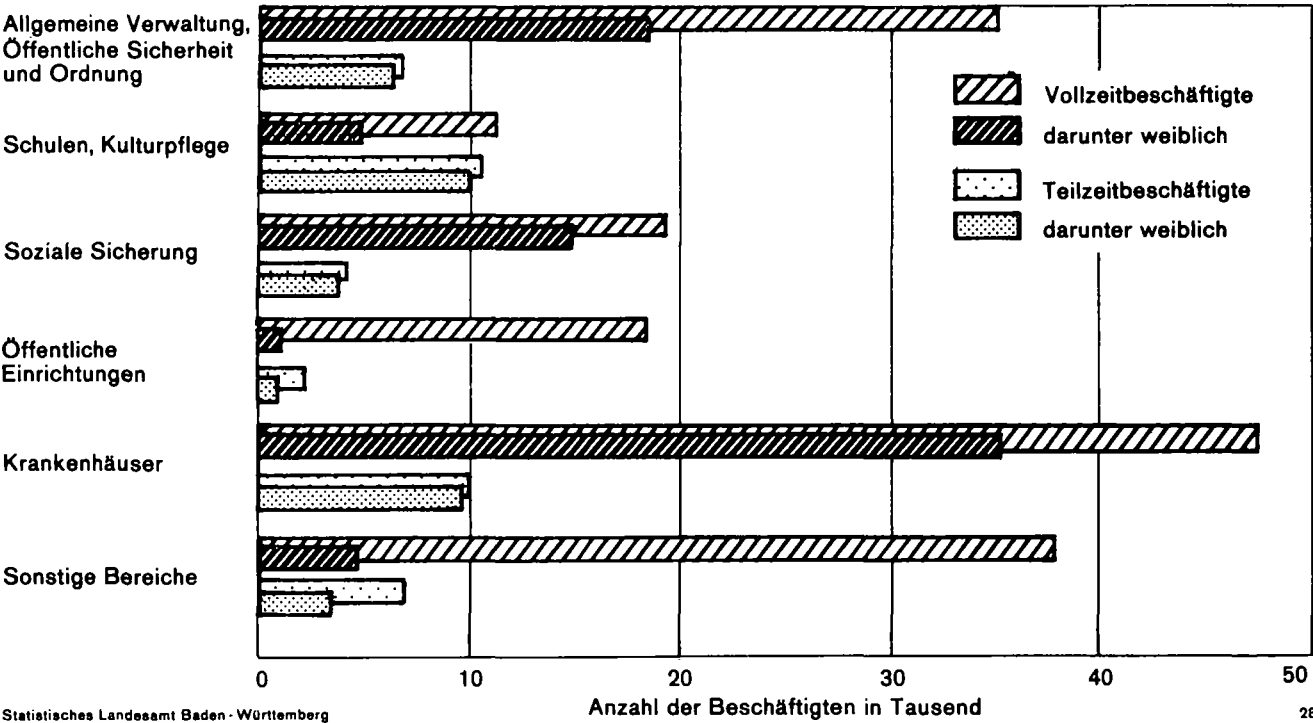
35. Vollzeitbeschäftigte der Gemeinden (Gv) am 30. Juni 1986 nach Alters- und Laufbahngruppen

ALTERSGRUPPEN VON ... BIS UNTER ... JAHREN (I = INSGESAMT, W = WEIBLICH)		BEAMTE							ANGESTELLTE							AR- BEI- TER
		INS- GESAMT	ZU- SAMMEN	HOEHERER	GEOH- BENER	MITT- LERER	EIN- FACHER	ZU- SAMMEN	HOEHERER	GEOH- BENER	MITT- LERER	EIN- FACHER				
													DIENST			
UNTER 21	I W	14 590 11 149	1 564 1 208	- -	514 401	1 039 801	11 6	10 120 9 146	11 8	12 10	8 419 7 590	1 678 1 538	2 906 795			
21 - 23	I W	10 123 8 074	810 479	- -	289 126	517 353	4 -	7 880 7 140	5 3	30 24	7 092 6 511	753 607	1 433 455			
23 - 25	I W	10 065 7 660	836 561	- -	311 225	522 336	3 -	7 565 6 671	1 1	157 141	6 920 6 206	487 323	1 664 428			
25 - 27	I W	9 963 7 011	1 163 628	2 -	661 383	497 244	3 1	7 101 5 946	91 51	408 309	6 250 5 391	352 195	1 699 437			
27 - 29	I W	9 339 5 847	1 274 509	5 -	763 317	501 191	5 1	6 531 5 007	420 184	709 473	5 114 4 160	288 190	1 534 331			
29 - 31	I W	8 259 4 469	1 294 374	36 2	840 251	417 120	1 1	5 523 3 753	549 187	828 445	3 900 2 964	246 157	1 442 342			
31 - 33	I W	7 502 3 459	1 230 192	54 3	866 125	308 64	2 -	4 844 2 884	669 164	943 400	3 004 2 162	228 158	1 428 383			
33 - 35	I W	6 916 2 807	966 102	71 1	652 80	236 19	7 2	4 308 2 266	686 114	909 322	2 496 1 688	217 142	1 642 439			
35 - 37	I W	6 780 2 618	1 011 71	100 1	661 48	237 19	13 4	3 995 2 051	672 112	792 272	2 364 1 544	167 123	1 774 496			
37 - 39	I W	6 250 2 221	1 003 48	162 2	605 37	222 8	14 1	3 431 1 727	463 67	711 212	2 068 1 304	189 144	1 816 446			
39 - 41	I W	5 213 1 876	793 27	150 4	469 16	161 7	13 -	2 811 1 416	326 47	602 174	1 734 1 085	149 110	1 609 433			
41 - 43	I W	6 079 2 137	894 25	232 8	497 15	148 2	17 -	3 279 1 609	323 59	712 193	2 063 1 239	181 118	1 906 503			
43 - 45	I W	6 848 2 296	872 29	245 6	470 23	145 -	12 -	3 584 1 662	327 46	716 195	2 313 1 262	228 159	2 397 605			
45 - 47	I W	8 712 2 711	1 020 40	300 6	492 32	188 1	40 1	4 204 1 952	323 49	785 220	2 861 1 519	235 164	3 488 719			
47 - 49	I W	8 666 2 569	910 37	278 5	426 28	181 4	25 -	4 013 1 728	228 38	738 184	2 807 1 339	240 167	3 743 804			
49 - 51	I W	8 243 2 346	804 40	243 5	380 32	152 3	29 -	3 722 1 538	189 43	752 199	2 582 1 172	199 124	3 717 768			
51 - 53	I W	7 600 2 155	604 26	192 3	263 20	121 2	29 1	3 351 1 340	141 20	603 160	2 429 1 041	178 119	3 645 789			
53 - 55	I W	6 526 1 705	443 24	132 3	209 17	81 3	21 1	2 717 1 026	90 13	496 122	1 977 797	154 94	3 366 655			
55 - 57	I W	6 868 1 814	545 22	165 4	261 18	103 -	16 -	2 975 1 109	115 23	565 143	2 111 849	184 94	3 348 683			
57 - 59	I W	6 318 1 740	720 28	266 1	339 26	90 1	25 -	2 899 1 142	100 7	657 173	1 982 868	160 94	2 699 570			
59 - 61	I W	4 597 1 309	615 31	253 3	287 26	63 2	12 -	2 165 854	88 11	485 125	1 454 630	138 88	1 817 424			
61 - 63	I W	2 263 476	339 15	148 1	165 13	21 1	5 -	1 010 258	76 7	228 31	605 165	101 55	914 203			
63 UND MEHR	I W	1 054 328	166 7	94 1	50 5	12 -	10 1	410 139	48 9	55 9	191 71	116 50	478 182			
INSGESAMT	I W	168 774 78 777	19 876 4 523	3 128 59	10 470 2 264	5 962 2 180	316 20	98 438 62 364	5 941 1 263	12 893 4 536	72 736 51 557	6 868 5 008	50 460 11 890			

36. Teilzeitbeschäftigte T 1 der Gemeinden (Gv) am 30. Juni 1986 nach Alters- und Laufbahngruppen

ALTERSGRUPPEN VON ... BIS UNTER ... JAHREN (I = INSGESAMT, W = WEIBLICH)	INS- GESAMT	BEAMTE						ANGESTELLTE						AR- BEI- TFR
		ZU- SAMMEN	HOEHERER	GEOH- BENER	MITT- LERER	EIN- FACHER	ZU- SAMMEN	HOEHERER	GEOH- BENER	MITT- LERER	EIN- FACHER			
												DIENST		
UNTER 21	I W	270 198	4 2	1 -	- -	2 1	1 1	120 113	2 1	- -	65 62	53 50	146 83	
21 - 23	I W	330 289	4 4	- -	- -	4 4	- -	232 215	1 1	5 4	187 175	39 35	94 70	
	I W	631 578	9 9	- -	2 2	7 7	- -	452 430	- -	25 17	384 373	43 40	170 139	
25 - 27	I W	1 103 1 023	21 19	- -	3 2	18 17	- -	884 844	12 11	68 51	746 728	58 54	198 160	
	I W	1 499 1 391	46 46	- -	16 16	29 29	1 1	1 215 1 140	28 17	110 82	1 031 1 003	46 38	238 205	
29 - 31	I W	1 838 1 712	81 80	- -	31 31	47 46	3 3	1 466 1 362	23 15	161 111	1 211 1 172	71 64	291 270	
	I W	1 822 1 695	61 60	- -	27 26	34 34	- -	1 407 1 294	34 21	186 122	1 100 1 080	87 71	354 331	
33 - 35	I W	1 924 1 812	38 36	- -	27 27	11 9	- -	1 422 1 343	48 39	142 97	1 154 1 134	78 73	464 433	
	I W	1 924 1 831	22 19	- -	19 16	3 2	1 1	1 375 1 321	29 23	138 110	1 119 1 103	89 85	527 491	
37 - 39	I W	1 951 1 852	28 24	3 1	15 13	8 8	2 2	1 312 1 258	26 18	100 66	1 085 1 077	101 97	611 570	
	I W	1 678 1 610	12 10	2 -	6 6	4 4	- -	1 111 1 074	19 14	87 65	922 914	83 81	555 526	
41 - 43	I W	2 021 1 945	19 15	2 1	15 12	2 2	- -	1 351 1 311	16 15	104 76	1 146 1 136	85 84	651 619	
	I W	2 209 2 137	16 6	1 -	11 5	1 -	3 1	1 335 1 313	21 18	78 65	1 143 1 137	93 93	858 818	
45 - 47	I W	2 756 2 662	14 8	3 -	10 7	1 1	- -	1 539 1 500	20 16	93 76	1 291 1 279	135 129	1 203 1 154	
	I W	2 716 2 599	10 6	2 1	7 4	- -	1 1	1 303 1 269	15 10	70 54	1 100 1 092	118 113	1 403 1 324	
49 - 51	I W	2 516 2 378	8 3	1 -	3 2	4 1	- -	1 052 1 013	16 13	76 56	833 823	127 121	1 456 1 362	
	I W	2 234 2 090	10 4	3 1	4 2	2 1	1 -	781 731	11 6	61 37	610 593	99 95	1 443 1 355	
53 - 55	I W	1 748 1 621	11 1	2 -	8 1	1 -	- -	538 500	8 5	30 15	420 407	80 73	1 199 1 170	
	I W	1 745 1 597	9 -	1 -	6 -	1 -	1 -	494 456	3 2	44 24	383 370	64 60	1 242 1 141	
57 - 59	I W	1 479 1 324	12 2	4 -	6 1	1 1	1 -	496 456	3 -	44 28	401 382	48 46	971 866	
	I W	937 825	17 2	3 -	9 -	4 2	1 -	359 326	7 2	28 18	293 279	31 27	561 497	
61 - 63	I W	366 258	14 -	4 -	8 -	1 -	1 -	122 91	2 1	15 3	88 72	17 15	230 167	
	I W	405 226	23 6	2 -	12 -	2 -	7 6	114 64	6 2	18 6	63 41	27 15	268 156	
INSGESAMT	I W	36 102 33 643	489 362	34 4	244 173	187 169	24 16	20 480 19 424	350 250	1 683 1 183	16 775 16 432	1 672 1 559	15 133 13 857	

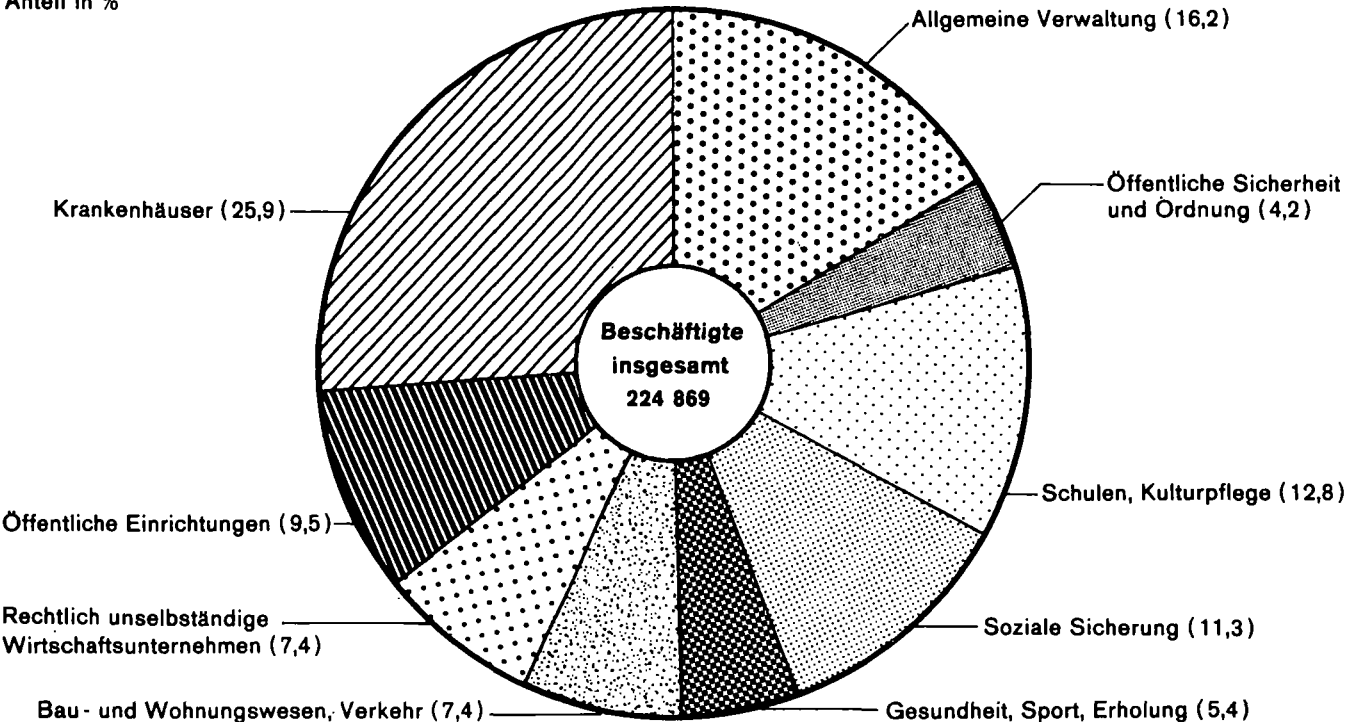
Schaubild 3
Personal der Gemeinden (Gv) in Baden - Württemberg am 30. Juni 1986
nach dem Umfang des Beschäftigungsverhältnisses



28 89

Schaubild 4
Personal der Gemeinden (Gv) in Baden - Württemberg am 30. Juni 1986
nach ausgewählten Aufgabenbereichen

Anteil in %



37. Beschäftigte der Gemeinden (Gv) am 30. Juni 1986 nach Aufgabenbereichen und Dauer des Dienstverhältnisses

GLIEDE- RUNGS- NR.	AUFGABENBEREICH (I = INSGESAMT, W = WEIBLICH)	INSGESAMT			
		INSGESAMT	BEAMTE	ANGESTELLTE	ARBEITFR
0 - 8	INSGESAMT	I 224 869 W 128 328	20 365 4 885	124 155 85 604	80 349 37 839
0 - 7	VERWALTUNG	I 150 141 W 78 928	19 575 4 786	73 029 47 222	57 537 26 920
0	ALLGEMEINE VERWALTUNG	I 36 350 W 21 712	10 072 2 609	19 730 14 381	6 548 4 722
00,01	DAR. GEMEINDEORGANE, RECHNUNGSPRUEFUNG	I 2 990 W 876	1 820 96	885 636	285 144
03	FINANZVERWALTUNG	I 8 142 W 4 172	2 909 520	5 090 3 551	143 101
02,05	UEBRIGE ALLGEMEINE VERWALTUNG	I 20 278 W 13 451	4 878 1 771	11 107 8 518	4 293 3 162
1	OEFFENTLICHE SICHERHEIT UND ORDNUNG	I 9 459 W 4 631	3 041 497	5 777 3 786	641 348
13	DAR. FEUERSCHUTZ/BRANDSCHUTZ	I 2 202 W 297	1 438 5	348 58	416 234
15	VERTEIDIGUNGSLASTEN-VERWALTUNG	I 219 W 111	39 7	162 93	18 11
2	SCHULEN	I 19 652 W 15 876	408 107	7 267 4 719	11 977 11 050
21	DAR. GRUND- UND HAUPTSCHULEN	I 9 563 W 7 651	62 5	2 953 1 639	6 548 6 007
22	REALSCHULEN	I 1 872 W 1 574	13 2	620 403	1 239 1 169
23	GYMNASIEN	I 2 967 W 2 524	39 10	1 048 739	1 880 1 775
24,26	BERUFSSCHULEN, FACHOBERSCHULEN	I 2 093 W 1 723	36 16	933 680	1 124 1 027
25	FACHSCHULEN	I 103 W 76	1 -	29 12	73 64
27	SONDERSCHULEN	I 1 458 W 1 248	10 1	765 621	683 626
28	GESAMTSCHULEN	I 200 W 140	2 2	104 52	94 86
290	SCHUELERBEFOERDERUNG	I 80 W 55	7 3	45 30	28 22
3	WISSENSCHAFT, FORSCHUNG, KULTURPFLEGE	I 9 253 W 5 110	188 50	6 828 3 869	2 237 1 191
31	DAR. WISSENSCHAFT UND FORSCHUNG	I 43 W 19	1 1	31 7	11 11
32	MUSEEN, SAMMLUNGEN, AUSSTELLUNGEN	I 1 139 W 559	77 20	526 246	536 293
33	THEATER, KONZERTE, MUSIKPFLEGE	I 5 167 W 2 289	28 5	4 089 1 845	1 050 439
34,36	SONSTIGE KUNSTPFLEGE, HEIMATPFLEGE	I 335 W 158	13 5	130 62	192 91
352	OEFFENTLICHE BUECHEREIEN	I 1 889 W 1 665	18 7	1 607 1 429	264 229
350,355	VOLKSHOCHSCHULEN, SONSTIGE VOLKSBILDUNG	I 435 W 288	2 2	272 171	161 115
4	SOZIALE SICHERUNG	I 25 375 W 20 657	2 660 1 169	18 195 15 342	4 520 4 146
400	DAR. ALLGEMEINE SOZIALVERWALTUNG	I 4 736 W 3 033	1 721 767	2 917 2 190	98 76
407	VERWALTUNG DER JUGENDHILFE	I 2 527 W 1 650	688 321	1 805 1 312	34 17
409	LASTENAUSGLEICHsverwaltung	I 573 W 333	143 37	425 292	5 4
43	EINRICHTUNGEN DER SOZIALHILFE UND DER KRIEGSOFFERFUERSORGE	I 4 810 W 3 943	32 8	3 028 2 376	1 750 1 559
460	KINDERGAERTEN	I 9 794 W 9 535	9 7	7 712 7 522	2 073 2 006
468	SONSTIGE EINRICHTUNGEN DER JUGENDHILFE	I 2 834 W 2 090	41 11	2 234 1 596	559 483

1) EINSCHL. BEAMTE AUF WIDERRUF UND AUF ZEIT.

DAUERKRAEFTE 1)				PERSONAL IN AUSBILDUNG				PERSONAL MIT ZEITVERTRAG			GLIEDE- RUNGS- NR.
ZUSAMMEN	BEAMTE	ANGE- STELLTE	ARBEITER	ZUSAMMEN	BEAMTE	ANGE- STELLTE	ARBEITER	ZUSAMMEN	ANGE- STELLTE	ARBEITER	
200 596 111 938	18 478 3 645	107 091 72 049	75 027 36 244	14 990 11 632	1 887 1 240	11 557 10 034	1 546 358	9 283 4 758	5 507 3 521	3 776 1 237	I 0 - 8 W
136 634 70 138	17 699 3 546	64 701 40 699	54 234 25 893	7 413 5 532	1 876 1 240	4 705 4 034	832 258	6 094 3 258	3 623 2 489	2 471 769	I 0 - 7 W
30 559 17 564	8 241 1 389	16 289 11 602	6 029 4 573	4 588 3 464	1 831 1 220	2 544 2 184	213 60	1 203 684	897 595	306 89	I 0 W
2 877 829	1 816 96	810 594	251 139	7 1	4 -	3 1	- -	106 46	72 41	34 5	I 00,01 W
7 895 3 996	2 868 501	4 885 3 394	142 101	77 46	41 19	36 27	- -	170 130	169 130	1 -	I 03 W
16 107 10 352	3 356 731	8 720 6 535	4 031 3 086	3 379 2 672	1 522 1 040	1 827 1 614	30 18	792 427	560 369	232 58	I 02,05 W
9 157 4 432	3 027 491	5 506 3 596	624 345	22 11	14 6	6 5	2 -	280 188	265 185	15 3	I 1 W
2 184 295	1 430 5	341 57	413 233	10 -	8 -	- -	2 -	8 2	7 1	1 1	I 13 W
217 109	39 7	160 91	18 11	1 1	- -	1 1	- -	1 1	1 1	- -	I 15 W
19 378 15 651	407 106	7 125 4 611	11 846 10 934	23 16	1 1	14 12	8 3	251 209	128 96	123 113	I 2 W
9 464 7 571	62 5	2 915 1 615	6 487 5 951	3 2	- -	3 2	- -	96 78	35 22	61 56	I 21 W
1 857 1 562	13 2	615 399	1 229 1 161	1 -	- -	- -	1 -	14 12	5 4	9 8	I 22 W
2 934 2 494	39 10	1 037 730	1 858 1 754	- -	- -	- -	- -	33 30	11 9	22 21	I 23 W
2 058 1 694	36 16	911 659	1 111 1 019	8 4	- -	4 4	4 -	27 25	18 17	9 8	I 24,26 W
100 73	1 -	29 12	70 61	3 3	- -	- -	3 3	- -	- -	- -	I 25 W
1 422 1 215	10 1	737 596	675 618	7 6	- -	7 6	- -	29 27	21 19	8 8	I 27 W
197 138	2 2	103 51	92 85	- -	- -	- -	- -	3 2	1 1	2 1	I 28 W
78 53	7 3	43 28	28 22	- -	- -	- -	- -	2 2	2 2	- -	I 290 W
8 524 4 670	187 50	6 283 3 524	2 054 1 096	181 125	1 -	75 65	105 60	548 315	470 280	78 35	I 3 W
39 15	1 1	29 5	9 9	- -	- -	- -	- -	4 4	2 2	2 2	I 31 W
1 004 491	76 20	432 199	496 272	15 9	1 -	4 3	10 6	120 59	90 44	30 15	I 32 W
4 953 2 177	28 5	3 915 1 752	1 010 420	28 19	- -	13 9	15 11	186 93	161 85	25 8	I 33 W
292 139	13 5	99 47	180 87	1 -	- -	1 -	- -	42 19	30 15	12 4	I 34,36 W
1 723 1 521	18 7	1 450 1 294	255 220	58 55	- -	55 52	3 3	108 89	102 83	6 6	I 352 W
286 201	2 2	201 124	83 75	79 42	- -	2 2	77 40	70 45	69 45	1 -	I 350,355 W
22 352 17 990	2 647 1 162	15 336 12 801	4 369 4 027	1 663 1 537	13 7	1 623 1 505	27 25	1 360 1 130	1 236 1 036	124 94	I 4 W
4 484 2 849	1 709 760	2 681 2 015	94 74	58 48	12 7	46 41	- -	194 136	190 134	4 2	I 400 W
2 309 1 496	688 321	1 605 1 165	16 10	91 67	- -	91 67	- -	127 87	109 80	18 7	I 407 W
564 327	142 37	417 286	5 4	1 -	1 -	- -	- -	8 6	8 6	- -	I 409 W
4 344 3 549	32 8	2 635 2 041	1 677 1 500	244 216	- -	224 198	20 18	222 178	169 137	53 41	I 43 W
8 112 7 909	9 7	6 065 5 929	2 038 1 973	1 069 1 037	- -	1 065 1 033	4 4	613 589	582 560	31 29	I 460 W
2 439 1 788	41 11	1 860 1 312	538 465	200 169	- -	197 166	3 3	195 133	177 118	18 15	I 468 W

Noch: 37. Beschäftigte der Gemeinden (Gv) am 30. Juni 1986 nach Aufgabenbereichen und Dauer des Dienstverhältnisses

GLIEDERUNGS- NR.	AUFGABENBEREICH (I = INSGESAMT, W = WEIBLICH)		INSGESAMT			
			INSGESAMT	BEAMTE	ANGESTELLTE	ARBEITER
5	GESUNDHEIT, SPORT, ERHOLUNG	I	12 048	254	3 776	8 018
		W	4 836	60	1 343	3 433
50	DAR. GESUNDHEITSVERWALTUNG	I	248	56	177	15
		W	171	25	142	4
51	KRANKENHAEUSER	I	130	21	74	35
		W	99	5	61	33
56	EIGENE SPORTSTAETTEN	I	2 461	16	544	1 901
		W	1 360	2	93	1 265
57	BADEANSTALTEN	I	3 509	12	1 502	1 995
		W	1 910	-	495	1 415
58	PARK- UND GARTENANLAGEN	I	4 444	51	627	3 766
		W	722	4	110	608
6	BAU- UND WOHNUNGSWESEN, VERKEHR	I	16 723	2 643	8 494	5 586
		W	3 495	253	3 043	199
60	DAR. BAUVERWALTUNG	I	6 153	1 189	4 496	468
		W	1 792	96	1 590	106
61	STAEDTEPLANUNG, VERMESSUNG, BAUORDNUNG	I	5 108	1 300	3 236	572
		W	1 458	128	1 307	23
62	WOHNUNGSBAUFOERDERUNG UND -FUERSORGE	I	212	60	142	10
		W	98	22	74	2
63,65, 66,68	STRASSEN, PARKEINRICHTUNGEN	I	3 634	81	471	3 082
		W	98	6	44	48
67	STRASSENBELEUCHTUNG, -REINIGUNG	I	1 450	11	124	1 315
		W	46	1	26	19
69	WASSERLAEUFE, WASSERBAU	I	166	2	25	139
		W	3	-	2	1
7	OEFFENTLICHE EINRICHTUNGEN, WIRTSCHAFTSFOERDERUNG	I	21 281	309	2 962	18 010
		W	2 611	41	739	1 831
70	DAR. ABWASSERBESEITIGUNG	I	2 930	66	684	2 080
		W	307	7	75	225
72	ABFALLBESEITIGUNG	I	1 843	63	244	1 536
		W	144	18	93	33
73	MAERKTE	I	117	17	39	61
		W	13	-	8	5
74	SCHLACHT- UND VIEHMOEFE	I	408	32	147	229
		W	74	1	31	47
75	BESTATTUNGSWESEN	I	2 083	28	308	1 747
		W	483	3	99	381
76	SONSTIGE OEFFENTLICHE EINRICHTUNGEN	I	507	-	83	424
		W	317	-	24	293
77	HILFSBETRIEBE DER VERWALTUNG	I	12 408	27	929	11 452
		W	866	4	87	775
78	FOERDERUNG DER LAND- UND FORSTWIRTSCHAFT	I	503	33	105	365
		W	58	-	27	31
79	FREMDEVENKEHR, SONSTIGE FOERDERUNG VON WIRTSCHAFT UND VERKEHR	I	582	43	423	116
		W	349	8	295	46
8	RECHTLICH UNSELBSTAENDIGE WIRTSCHAFTSUNTERNEHMEN	I	16 599	441	4 454	11 704
		W	3 598	24	1 608	1 966
80	DAR. VERWALTUNG DER WIRTSCHAFTLICHEN UNTERNEHMEN	I	38	4	27	7
		W	17	-	15	2
81	VERSORGUNGSUNTERNEHMEN	I	7 558	112	2 757	4 689
		W	1 199	8	811	380
82	VERKEHRSUNTERNEHMEN	I	253	-	11	242
		W	12	-	5	7
83	KOMBINIERTE VERSORGUNGS- UND VERKEHRSUNTERNEHMEN	I	959	9	321	629
		W	124	-	100	24
85	LAND- UND FORSTWIRTSCHAFTLICHE UNTERNEHMEN	I	5 060	241	173	4 646
		W	651	2	44	605
51	KRANKENHAEUSER 2)	I	58 129	349	46 672	11 108
		W	45 802	75	36 774	8 953

1) EINSCHL. BEAMTE AUF WIDERRUF UND AUF ZEIT.- 2) MIT KAUFMAENNISCHEM RECHNUNGSWESEN.

DAUERKRAEFTE 1)				PERSONAL IN AUSBILDUNG				PERSONAL MIT ZEITVERTRAG				GLIEDE- RUNGS- NR.
ZUSAMMEN	BEAMTE	ANGE- STELLE	ARBEITER	ZUSAMMEN	BEAMTE	ANGE- STELLE	ARBEITER	ZUSAMMEN	ANGE- STELLE	ARBEITER		
10 614	253	3 408	6 953	376	1	165	210	1 058	203	855	I 5	
4 177	59	1 133	2 985	182	1	91	90	477	119	358	W	
243	56	172	15	1	-	1	-	4	4	-	I 50	
168	25	139	4	1	-	1	-	2	2	-	W	
124	21	69	34	-	-	-	-	6	5	1	I 51	
94	5	57	32	-	-	-	-	5	4	1	W	
2 404	16	529	1 859	6	-	1	5	51	14	37	I 56	
1 345	2	88	1 255	1	-	1	-	14	4	10	W	
2 925	12	1 277	1 636	125	-	119	6	459	106	353	I 57	
1 541	-	362	1 179	62	-	59	3	307	74	233	W	
3 751	51	566	3 134	215	-	17	198	478	44	434	I 58	
509	4	89	416	94	-	8	86	119	13	106	W	
15 842	2 629	7 951	5 262	337	14	244	79	544	299	245	I 6	
3 200	248	2 759	193	154	5	149	1	141	136	5	W	
5 765	1 184	4 158	423	184	5	160	19	204	178	26	I 60	
1 601	94	1 402	105	105	2	103	-	86	85	1	W	
4 868	1 291	3 047	530	90	9	81	-	150	108	42	I 61	
1 366	125	1 218	23	47	3	44	-	45	45	-	W	
210	60	140	10	-	-	-	-	2	2	-	I 62	
96	22	72	2	-	-	-	-	2	2	-	W	
3 440	81	460	2 899	59	-	1	58	135	10	125	I 63,65,	
90	6	40	44	1	-	-	1	7	4	3	W 66,68	
1 414	11	122	1 281	4	-	2	2	32	-	32	I 67	
45	1	25	19	1	-	1	-	-	-	-	W	
145	2	24	119	-	-	-	-	21	1	20	I 69	
2	-	2	-	-	-	-	-	1	-	1	W	
20 208	308	2 803	17 097	223	1	34	188	850	125	725	I 7	
2 454	41	673	1 740	43	-	24	19	114	42	72	W	
2 737	66	660	2 011	38	-	5	32	55	18	37	I 70	
299	7	71	221	3	-	2	1	5	2	3	W	
1 770	63	221	1 486	14	-	1	13	59	22	37	I 72	
125	18	79	28	1	-	1	-	18	13	5	W	
114	17	38	59	-	-	-	-	3	1	2	I 73	
13	-	8	5	-	-	-	-	-	-	-	W	
403	32	144	227	-	-	-	-	5	3	2	I 74	
74	1	31	42	-	-	-	-	-	-	-	W	
2 034	27	298	1 709	7	1	-	6	42	10	32	I 75	
471	3	95	373	2	-	-	2	10	4	6	W	
491	-	82	409	-	-	-	-	16	1	15	I 76	
310	-	23	287	-	-	-	-	7	1	6	W	
11 658	27	880	10 751	136	-	4	132	614	45	569	I 77	
791	4	79	708	17	-	1	16	58	7	51	W	
473	33	100	340	5	-	-	5	25	5	20	I 78	
57	-	26	31	-	-	-	-	1	1	-	W	
528	43	380	105	23	-	23	-	31	20	11	I 79	
314	8	261	45	20	-	20	-	15	14	1	W	
14 629	430	4 079	10 120	794	11	207	576	1 176	168	1 008	I 8	
3 118	24	1 380	1 714	153	-	131	22	327	97	230	W	
32	4	21	7	5	-	5	-	1	1	-	I 80	
13	-	11	2	3	-	3	-	1	1	-	W	
7 028	111	2 583	4 334	340	1	110	229	190	64	126	I 81	
1 073	8	698	367	76	-	73	3	50	40	10	W	
247	-	10	237	3	-	1	2	3	-	3	I 82	
11	-	4	7	1	-	1	-	-	-	-	W	
895	9	282	604	34	-	30	4	30	9	21	I 83	
103	-	81	22	12	-	12	-	9	7	2	W	
3 939	231	160	3 548	333	10	8	315	788	5	783	I 85	
465	2	44	419	-	-	-	-	186	-	186	W	
49 333	349	38 311	10 673	6 783	-	6 645	138	2 013	1 716	297	I 51	
38 682	75	29 970	8 637	5 947	-	5 869	78	1 173	935	238	W	

38. Vollzeitbeschäftigte der Gemeinden (Gv) am 30. Juni 1986 nach Aufgabenbereichen und Dauer des Dienstverhältnisses

GLIEDERUNGS- NR.	AUFGABENBEREICH (I = INSGESAMT, W = WEIBLICH)	INSGESAMT			
		INSGESAMT	BEAMTE	ANGESTELLTE	ARBEITER
0 - 8	INSGESAMT	I 168 774 W 78 777	19 876 4 523	98 438 62 364	50 460 11 890
0 - 7	VERWALTUNG	I 107 840 W 41 729	19 101 4 437	55 777 32 156	37 962 5 136
0	ALLGEMEINE VERWALTUNG	I 27 206 W 13 409	9 830 2 463	15 274 10 216	2 102 730
00,01	DAR. GEMEINDEORGANE, RECHNUNGSPRUEFUNG	I 2 642 W 599	1 761 81	703 467	178 51
03	FINANZVERWALTUNG	I 6 841 W 2 953	2 837 462	3 965 2 482	39 9
02,05	UEBRIGE ALLGEMEINE VERWALTUNG	I 14 297 W 8 074	4 775 1 706	8 315 5 920	1 207 448
1	OEFFENTLICHE SICHERHEIT UND ORDNUNG	I 7 828 W 3 145	2 995 456	4 587 2 654	246 35
13	DAR. FEUERSCHUTZ/BRANDSCHUTZ	I 1 916 W 61	1 438 5	314 33	164 23
15	VERTEIDIGUNGSLASTEN-VERWALTUNG	I 180 W 72	39 7	132 63	9 2
2	SCHULEN	I 5 887 W 2 324	389 88	3 976 1 503	1 527 733
21	DAR. GRUND- UND HAUPTSCHULEN	I 2 531 W 726	59 2	1 536 248	936 476
22	REALSCHULEN	I 417 W 128	12 1	278 64	127 63
23	GYMNASIEN	I 805 W 377	37 8	608 304	160 65
24,26	BERUFSSCHULEN, FACHOBERSCHULEN	I 794 W 445	31 11	630 389	133 45
25	FACHSCHULEN	I 35 W 12	1 -	23 6	11 6
27	SONDERSCHULEN	I 323 W 149	9 -	244 118	70 31
28	GESAMTSCHULEN	I 87 W 31	2 2	80 28	5 1
290	SCHUELERBEFOERDERUNG	I 40 W 17	7 3	27 13	6 1
3	WISSENSCHAFT, FORSCHUNG, KULTURPFLEGE	I 5 186 W 2 364	183 47	3 745 1 918	1 258 399
31	DAR. WISSENSCHAFT UND FORSCHUNG	I 16 W 4	1 1	13 1	2 2
32	MUSEEN, SAMMLUNGEN, AUSSTELLUNGEN	I 740 W 280	74 18	409 174	257 88
33	THEATER, KONZERTE, MUSIKPFLEGE	I 2 742 W 949	28 5	2 004 768	710 176
34,36	SONSTIGE KUNSTPFLEGE, HEIMATPFLEGE	I 204 W 57	12 5	89 31	103 21
352	OEFFENTLICHE BUECHEREIEN	I 1 046 W 860	17 6	941 791	88 63
350,355	VOLKSHOCHSCHULEN, SONSTIGE VOLKSBILODUNG	I 243 W 126	2 2	152 76	89 48
4	SOZIALE SICHERUNG	I 19 299 W 14 841	2 547 1 063	14 858 12 189	1 894 1 589
400	DAR. ALLGEMEINE SOZIALVERWALTUNG	I 4 058 W 2 382	1 653 703	2 368 1 663	37 16
407	VERWALTUNG DER JUGENDHILFE	I 2 158 W 1 306	657 292	1 475 1 005	26 9
409	LASTENAUSGLEICHVERWALTUNG	I 488 W 250	136 30	350 219	2 1
43	EINRICHTUNGEN DER SOZIALHILFE UND DER KRIEGSOPFERFUERSORGE	I 3 699 W 2 881	31 7	2 451 1 826	1 217 1 048
460	KINDERGAERTEN	I 6 774 W 6 568	7 5	6 338 6 173	429 390
468	SONSTIGE EINRICHTUNGEN DER JUGENDHILFE	I 2 036 W 1 396	37 8	1 816 1 263	183 125

11 EINSCHL. BEAMTE AUF WIDERRUF UND AUF ZEIT.

DAUERKRAEFTE 1)				PERSONAL IN AUSBILDUNG				PERSONAL MIT ZEITVERTRAG				GLIEDE- RUNGS- NR.
ZUSAMMEN	BEAMTE	ANGE- STELLTE	ARBEITER	ZUSAMMEN	BEAMTE	ANGE- STELLTE	ARBEITER	ZUSAMMEN	ANGE- STELLTE	ARBEITER		
147 132 64 296	17 989 3 283	82 719 49 948	46 424 11 065	14 990 11 632	1 887 1 240	11 557 10 034	1 546 358	6 652 2 849	4 162 2 382	2 490 467	I 0 - 8 W	
96 126 34 322	17 225 3 197	48 495 26 508	30 406 4 617	7 413 5 532	1 876 1 240	4 705 4 034	832 258	4 301 1 875	2 577 1 614	1 724 261	I 0 - 7 W	
21 710 9 514	7 999 1 243	12 046 7 623	1 665 648	4 588 3 464	1 831 1 220	2 544 2 184	213 60	908 431	684 409	224 22	I 0 W	
2 554 572	1 757 81	646 441	151 50	7 1	4 -	3 1	- -	81 26	54 25	27 1	I 00,01 W	
6 638 2 819	2 796 443	3 804 2 367	38 9	77 46	41 19	36 27	- -	126 88	125 88	1 -	I 03 W	
10 316 5 134	3 253 666	6 064 4 053	999 415	3 379 2 672	1 522 1 040	1 827 1 614	30 18	602 268	424 253	178 15	I 02,05 W	
7 600 3 009	2 981 450	4 386 2 524	233 35	22 11	14 6	6 5	2 -	206 125	195 125	11 -	I 1 W	
1 900 60	1 430 5	308 32	162 23	10 -	8 -	- -	2 -	6 1	6 1	- -	I 13 W	
179 71	39 7	131 62	9 2	1 1	- -	1 1	- -	- -	- -	- -	I 15 W	
5 794 2 268	388 87	3 901 1 457	1 505 724	23 16	1 1	14 12	8 3	70 40	61 34	9 6	I 2 W	
2 511 720	59 2	1 519 244	933 474	3 2	- -	3 2	- -	17 4	14 2	3 2	I 21 W	
414 127	12 1	277 64	125 62	1 -	- -	- -	1 -	2 1	1 -	1 1	I 22 W	
799 373	37 8	603 301	159 64	- -	- -	- -	- -	6 4	5 3	1 1	I 23 W	
778 433	31 11	618 377	129 45	8 4	- -	4 4	4 -	8 8	8 8	- -	I 24,26 W	
32 9	1 -	23 6	8 3	3 3	- -	- -	3 3	- -	- -	- -	I 25 W	
306 134	9 -	228 104	69 30	7 6	- -	7 6	- -	10 9	9 8	1 1	I 27 W	
85 30	2 2	79 27	4 1	- -	- -	- -	- -	2 1	1 1	1 -	I 28 W	
39 16	7 3	26 12	6 1	- -	- -	- -	- -	1 1	1 1	- -	I 290 W	
4 738 2 112	182 47	3 448 1 741	1 108 324	181 125	1 -	75 65	105 60	267 127	222 112	45 15	I 3 W	
15 3	1 1	12 -	2 2	- -	- -	- -	- -	1 1	1 1	- -	I 31 W	
640 232	73 18	331 138	236 76	15 9	1 -	4 3	10 6	85 39	74 33	11 6	I 32 W	
2 668 916	28 5	1 966 751	674 160	28 19	- -	13 9	15 11	46 14	25 9	21 5	I 33 W	
173 48	12 5	65 22	96 21	1 -	- -	1 -	- -	30 9	23 9	7 -	I 34,36 W	
928 759	17 6	830 697	81 56	58 55	- -	55 52	3 3	60 46	56 42	4 4	I 352 W	
134 69	2 2	120 59	12 8	79 42	- -	2 2	77 40	30 15	30 15	- -	I 350,355 W	
16 655 12 517	2 534 1 056	12 338 9 954	1 783 1 507	1 663 1 537	13 7	1 623 1 505	27 25	981 787	897 730	84 57	I 4 W	
3 854 2 239	1 641 696	2 179 1 529	34 14	58 48	12 7	46 41	- -	146 95	143 93	3 2	I 400 W	
1 978 1 185	657 292	1 313 891	8 2	91 67	- -	91 67	- -	89 54	71 47	18 7	I 407 W	
481 246	135 30	344 215	2 1	1 -	1 -	- -	- -	6 4	6 4	- -	I 409 W	
3 297 2 543	31 7	2 107 1 533	1 159 1 003	244 216	- -	224 198	20 18	158 122	120 95	38 27	I 43 W	
5 261 5 107	7 5	4 846 4 731	408 371	1 069 1 037	- -	1 065 1 033	4 4	444 424	427 409	17 15	I 460 W	
1 698 1 139	37 8	1 489 1 015	172 116	200 169	- -	197 166	3 3	138 88	130 82	8 6	I 468 W	

Noch: 38. Vollzeitbeschäftigte der Gemeinden (Gv) am 30. Juni 1986 nach Aufgabenbereichen und Dauer des Dienstverhältnisses

GLIEDE- RUNGS- NR.	AUFGABENBEREICH (I = INSGESAMT, W = WEIBLICH)		INSGESAMT			
			INSGESAMT	BEAMTE	ANGESTELLTE	ARBEITFR
5	GESUNDHEIT, SPORT, ERHOLUNG	I	8 520	251	3 060	5 209
		W	2 138	58	905	1 175
50	DAR. GESUNDHEITSVERWALTUNG	I	215	56	149	10
		W	143	25	116	7
51	KRANKENHAEUSER	I	90	21	54	15
		W	60	5	41	14
56	EIGENE SPORTSTAETTEN	I	1 072	15	462	595
		W	193	1	37	155
57	BADEANSTALTEN	I	2 338	12	1 326	1 000
		W	892	-	339	553
58	PARK- UND GARTENANLAGEN	I	4 063	51	594	3 418
		W	500	4	88	408
6	BAU- UND WOHNUNGSWESEN, VERKEHR	I	15 453	2 605	7 653	5 195
		W	2 516	225	2 250	41
60	DAR. BAUVERWALTUNG	I	5 636	1 168	4 089	379
		W	1 300	78	1 200	22
61	STAEDTEPLANUNG, VERMESSUNG, BAUORDNUNG	I	4 623	1 288	2 861	474
		W	1 073	119	949	5
62	WOHNUNGSBAUFUERDERUNG UND -FUERSORGE	I	185	58	120	7
		W	73	21	52	-
63+65, 66+68	STRASSEN, PARKEINRICHTUNGEN	I	3 444	78	436	2 930
		W	39	6	23	10
67	STRASSENBELEUCHTUNG, -REINIGUNG	I	1 405	11	122	1 272
		W	29	1	24	4
69	WASSERLAEUFE, WASSERBAU	I	160	2	25	133
		W	2	-	2	-
7	DEFFENTLICHE EINRICHTUNGEN, WIRTSCHAFTSFOERDERUNG	I	18 461	301	2 624	15 536
		W	992	37	521	434
70	DAR. ABWASSERBESEITIGUNG	I	2 498	64	649	1 785
		W	106	7	52	47
72	ABFALLBESEITIGUNG	I	1 718	61	212	1 445
		W	99	16	73	10
73	MAERKTE	I	86	17	27	42
		W	8	-	6	2
74	SCHLACHT- UND VIEHHOEFE	I	275	30	84	161
		W	25	1	14	10
75	BESTATTUNGSWESEN	I	1 618	27	270	1 321
		W	180	2	70	108
76	SONSTIGE DEFFENTLICHE EINRICHTUNGEN	I	171	-	62	109
		W	50	-	13	37
77	HILFSBETRIEBE DER VERWALTUNG	I	11 324	26	893	10 405
		W	268	3	62	203
78	FOERDERUNG DER LAND- UND FORSTWIRTSCHAFT	I	312	33	88	191
		W	19	-	16	3
79	FREMDENVORKEHR, SONSTIGE FOERDERUNG VON WIRTSCHAFT UND VERKEHR	I	459	43	339	77
		W	237	8	215	14
8	RECHTLICH UNSELBSTAENDIGE WIRTSCHAFTSUNTERNEHMEN	I	13 683	435	3 968	9 280
		W	1 880	20	1 199	661
80	DAR. VERWALTUNG DER WIRTSCHAFTLICHEN UNTERNEHMEN	I	34	4	25	5
		W	13	-	13	-
81	VERSORGUNGSUNTERNEHMEN	I	6 777	111	2 520	4 146
		W	741	8	606	127
82	VERKEHRSUNTERNEHMEN	I	251	-	11	240
		W	10	-	5	5
83	KOMBINIERTES VERSORGUNGS- UND VERKEHRSUNTERNEHMEN	I	925	9	313	603
		W	94	-	92	7
85	LAND- UND FORSTWIRTSCHAFTLICHE UNTERNEHMEN	I	3 988	239	148	3 601
		W	252	-	30	222
51	KRANKENHAEUSER 2)	I	47 251	340	38 693	8 218
		W	35 168	66	29 009	6 093

1) EINSCHL. BEAMTE AUF WIDERRUF UND AUF ZEIT.- 2) MIT KAUFMAENNISCHEM RECHNUNGSWESEN.

DAUERKRAEFTE 1)				PERSONAL IN AUSBILDUNG				PERSONAL MIT ZEITVERTRAG			GLIEDE- RUNGS- NR.
ZUSAMMEN	BEAMTE	ANGE- STELLTE	ARBEITER	ZUSAMMEN	BEAMTE	ANGE- STELLTE	ARBEITER	ZUSAMMEN	ANGE- STELLTE	ARBEITER	
7 503	250	2 753	4 500	376	1	165	210	641	142	499	1 5
1 753	57	747	949	182	1	91	90	203	67	136	W
211	56	145	10	1	-	1	-	3	3	-	1 50
141	25	114	2	1	-	1	-	1	1	-	W
86	21	50	15	-	-	-	-	4	4	-	1 51
57	5	38	14	-	-	-	-	3	3	-	W
1 042	15	449	578	6	-	1	5	24	12	12	1 56
186	1	34	151	1	-	1	-	6	2	4	W
2 026	12	1 144	870	125	-	119	6	187	63	124	1 57
729	-	243	486	62	-	59	3	101	37	64	W
3 460	51	535	2 874	215	-	17	198	388	42	346	1 58
328	4	68	256	94	-	8	86	78	12	66	W
14 628	2 591	7 145	4 892	337	14	244	79	488	264	224	1 6
2 256	220	1 997	39	154	5	149	1	106	105	1	W
5 271	1 163	3 773	335	184	5	160	19	181	156	25	1 60
1 130	76	1 032	22	105	2	103	-	65	65	-	W
4 407	1 279	2 683	445	90	9	81	-	126	97	29	1 61
990	116	869	5	47	3	44	-	36	36	-	W
184	58	119	7	-	-	-	-	1	1	-	1 62
72	21	51	-	-	-	-	-	1	1	-	W
3 255	78	426	2 751	59	-	1	58	130	9	121	1 63, 65,
34	6	20	8	1	-	-	1	4	3	1	W 66, 68
1 370	11	120	1 239	4	-	2	2	31	-	31	1 67
28	1	23	4	1	-	1	-	-	-	-	W
141	2	24	115	-	-	-	-	19	1	18	1 69
2	-	2	-	-	-	-	-	-	-	-	W
17 498	300	2 478	14 720	223	1	34	188	740	112	628	1 7
893	37	465	391	43	-	24	19	56	32	24	W
2 410	64	625	1 721	38	-	6	32	50	18	32	1 70
101	7	48	46	3	-	2	1	2	2	-	W
1 651	61	191	1 399	14	-	1	13	53	20	33	1 72
82	16	61	5	1	-	1	-	16	11	5	W
83	17	26	40	-	-	-	-	3	1	2	1 73
8	-	6	2	-	-	-	-	-	-	-	W
271	30	82	159	-	-	-	-	4	2	2	1 74
25	1	14	10	-	-	-	-	-	-	-	W
1 578	26	263	1 289	7	1	-	6	33	7	26	1 75
174	2	67	105	2	-	-	2	4	3	1	W
163	-	62	101	-	-	-	-	8	-	8	1 76
50	-	13	37	-	-	-	-	-	-	-	W
10 647	26	845	9 776	136	-	4	132	541	44	497	1 77
227	3	55	169	17	-	1	16	24	6	18	W
284	33	83	168	5	-	-	5	23	5	18	1 78
18	-	15	3	-	-	-	-	1	1	-	W
411	43	301	67	23	-	23	-	25	15	10	1 79
208	8	186	14	20	-	20	-	9	9	-	W
12 176	424	3 637	8 115	794	11	207	576	713	124	589	1 8
1 586	20	1 009	557	153	-	131	22	141	59	82	W
28	4	19	5	5	-	5	-	1	1	-	1 80
9	-	9	-	3	-	3	-	1	1	-	W
6 317	110	2 358	3 849	340	1	110	229	120	52	68	1 81
631	8	503	120	76	-	73	3	34	30	4	W
245	-	10	235	3	-	1	2	3	-	3	1 82
9	-	4	5	1	-	1	-	-	-	-	W
865	9	275	581	34	-	30	4	26	8	18	1 83
76	-	74	2	12	-	12	-	6	6	-	W
3 194	229	135	2 830	333	10	8	315	461	5	456	1 85
187	-	30	157	-	-	-	-	65	-	65	W
38 830	340	30 587	7 903	6 783	-	6 645	138	1 638	1 461	177	1 51
28 388	66	22 431	5 891	5 947	-	5 869	78	833	709	124	W

39. Teilzeitbeschäftigte T 1 der Gemeinden (Gv) am 30. Juni 1986 nach Aufgabenbereichen und Dauer des Dienstverhältnisses

GLIEDERUNGS-NR.	AUFGABENBEREICH (I = INSGESAMT, W = WEIBLICH)	INSGESAMT					DAUERKRAEFTE 1)			PERS. MIT ZEITVERTRAG		
		INS- GESAMT	BE- AMTE	ANGE- STELLTE	AR- BEITER	ZU- SAMMEN	BE- AMTE	ANGE- STELLTE	AR- BEITER	ZU- SAMMEN	ANGE- STELL- TE	AR- BEI- TER
0-8	INSGESAMT	I 36 102 W 33 643	489 362	20 480 19 424	15 133 13 857	34 317 32 296	489 362	19 525 18 557	14 303 13 377	1 785 1 347	955 867	830 480
0-7	VERWALTUNG	I 24 840 W 23 082	474 349	12 973 12 114	11 393 10 619	23 647 22 117	474 349	12 249 11 457	10 924 10 311	1 193 965	774 657	469 308
0	ALLGEMEINE VERWALTUNG	I 5 399 W 5 123	242 146	3 855 3 737	1 302 1 240	5 190 4 927	242 146	3 690 3 579	1 258 1 202	209 196	165 158	44 38
00,01	DAR. GEMEINDEORGANE, RECHNUNGS- PRUEFUNG	I 258 W 208	59 15	163 157	36 36	238 190	59 15	147 143	32 32	20 18	16 14	4 4
03	FINANZVERWALTUNG	I 1 174 W 1 132	72 58	1 059 1 031	43 43	1 134 1 092	72 58	1 019 991	43 43	40 40	40 40	- -
02,05	UEBRIGE ALLGEMEINE VERWALTUNG	I 3 119 W 2 959	103 65	2 316 2 246	700 648	2 998 2 848	103 65	2 218 2 153	677 630	121 111	98 93	23 18
1	OEFFENTLICHE SICHERHEIT UND ORDNUNG	I 1 254 W 1 216	46 41	1 108 1 082	100 93	1 194 1 160	46 41	1 050 1 028	98 91	60 56	58 54	7 7
13	DAR. FEUERSCHUTZ/BRANDSCHUTZ	I 62 W 56	- -	22 18	40 38	60 55	- -	21 18	39 37	2 1	1 -	1 1
15	VERTEIDIGUNGSLASTEN-VERWALTUNG	I 30 W 30	- -	29 29	1 1	30 30	- -	29 29	1 1	- -	- -	- -
2	SCHULEN	I 8 510 W 8 450	19 19	2 371 2 341	6 120 6 090	8 397 8 340	19 19	2 321 2 293	6 057 6 028	113 110	50 48	63 62
21	DAR. GRUND- UND HAUPTSCHULEN	I 3 801 W 3 784	3 3	824 819	2 974 2 962	3 756 3 741	3 3	809 805	2 944 2 933	45 43	15 14	30 29
22	REALSCHULEN	I 910 W 906	1 1	290 288	619 617	903 899	1 1	287 285	615 613	7 7	3 3	4 4
23	GYMNASIEN	I 1 551 W 1 545	2 2	387 384	1 162 1 159	1 529 1 523	2 2	382 379	1 145 1 142	22 22	5 5	17 17
24,26	BERUFSSCHULEN, FACHOBERSCHULEN	I 1 000 W 992	5 5	272 268	723 719	988 981	5 5	264 261	719 715	12 11	8 7	4 4
25	FACHSCHULEN	I 38 W 38	- -	5 5	33 33	38 38	- -	5 5	33 33	- -	- -	- -
27	SONDERSCHULEN	I 781 W 759	1 1	386 372	394 386	769 747	1 1	377 363	391 383	12 12	9 9	3 3
28	GESAMTSCHULEN	I 94 W 93	- -	23 23	71 70	93 92	- -	23 23	70 69	1 1	- -	1 1
290	SCHUELERBEFOERDERUNG	I 21 W 20	- -	8 7	13 13	20 19	- -	7 6	13 13	1 1	1 1	- -
3	WISSENSCHAFT, FORSCHUNG, KULTUR- PFLEGE	I 1 883 W 1 412	5 3	1 499 1 057	379 352	1 777 1 329	5 3	1 416 986	356 340	106 83	83 71	23 17
31	DAR. WISSENSCHAFT UND FORSCHUNG	I 15 W 12	- -	7 4	8 8	13 10	- -	7 4	6 6	2 2	- -	2 7
32	MUSEEN, SAMMLUNGEN, AUS- STELLUNGEN	I 190 W 160	3 2	57 47	130 111	163 147	3 2	44 39	116 106	27 13	13 8	14 5
33	THEATER, KONZERTE, MUSIK- PFLEGE	I 966 W 552	- -	856 446	110 106	950 541	- -	844 438	106 103	16 11	12 8	4 3
34,36	SONSTIGE KUNSTPFLEGE, HEIMATPFLEGE	I 38 W 35	1 -	22 20	15 15	33 31	1 -	18 17	14 14	5 4	4 3	1 1
352	OEFFENTLICHE BUECHEREIEN	I 525 W 517	1 1	446 439	78 77	488 482	1 1	410 405	77 76	37 35	36 34	1 1
350,355	VOLKSHOCHSCHULEN, SONSTIGE VOLKSBILDUNG	I 116 W 105	- -	80 72	36 33	100 90	- -	65 57	35 33	16 15	15 15	1 -
4	SOZIALE SICHERUNG	I 3 932 W 3 775	113 106	2 749 2 625	1 070 1 044	3 627 3 504	113 106	2 466 2 374	1 048 1 024	305 271	283 251	22 20
400	DAR. ALLGEMEINE SOZIALVERWALTUNG	I 627 W 603	68 64	526 507	33 32	579 562	68 64	479 466	32 32	48 41	47 41	1 -
407	VERWALTUNG DER JUGENDHILFE	I 315 W 295	31 29	278 260	6 6	295 279	31 29	258 244	6 6	20 16	20 16	- -
409	LASTENAUSGLEICHsverwaltung	I 82 W 81	7 7	73 72	2 2	81 80	7 7	72 71	2 2	1 1	1 1	- -
43	EINRICHTUNGEN DER SOZIALHILFE U.1 DER KRIEGSOFFERFUERSORGE	I 922 W 892	1 1	495 478	426 413	870 847	1 1	450 440	419 406	52 45	45 38	7 7
460	KINDERGAERTEN	I 1 451 W 1 431	2 2	1 056 1 038	393 391	1 316 1 300	2 2	928 914	386 384	135 131	128 124	7 7
468	SONSTIGE EINRICHTUNGEN DER JUGENDHILFE	I 521 W 459	4 3	308 257	209 199	473 423	4 3	267 227	202 193	48 36	41 30	7 6

1) EINSCHL. BEAMTE AUF WIDERRUF UND AUF ZEIT.

Noch: 39. Teilzeitbeschäftigte T 1 der Gemeinden (Gv) am 30. Juni 1986 nach Aufgabenbereichen und Dauer des Dienstverhältnisses

GLIEDERUNGS-NR.	AUFGABENBEREICH (I = INSGESAMT, W = WEIBLICH)	INSGESAMT				DAUERKRAEFTE 1)				PERS. MIT ZEITVERTRAG		
		INS- GESAMT	BE- AMTE	ANGE- STELLTE	AR- BEITER	ZU- SAMMEN	BE- AMTE	ANGE- STELLTE	AR- BEITER	ZU- SAMMEN	ANGE- STELL- TE	AR- BEI- TER
5	GESUNDHEIT, SPORT, ERHOLUNG	I 1 761 W 1 510	3 2	388 327	1 370 1 181	1 465 1 320	3 2	341 286	1 121 1 032	296 190	47 41	249 149
50	DAR. GESUNDHEITSVERWALTUNG	I 29 W 28	- -	27 26	2 2	28 27	- -	26 25	2 2	1 1	1 1	- -
51	KRANKENHAEUSER	I 31 W 31	- -	14 14	17 17	29 29	- -	13 13	16 16	2 2	1 1	1 1
56	EIGENE SPORTSTAETTEN	I 521 W 475	1 1	36 29	484 445	501 471	1 1	35 28	465 442	20 4	1 1	19 3
57	BADEANSTALTEN	I 771 W 707	- -	134 125	637 582	582 562	- -	99 95	483 467	189 145	35 30	154 115
58	PARK- UND GARTENANLAGEN	I 204 W 124	- -	23 21	181 103	128 94	- -	21 20	107 74	76 30	2 1	74 29
6	BAU- UND WOHNUNGSWESEN, VERKEHR	I 984 W 884	38 28	797 774	149 82	940 852	38 28	765 745	137 79	44 32	32 29	12 3
60	DAR. BAUVERWALTUNG	I 464 W 452	21 18	399 380	54 54	443 433	21 18	369 362	53 53	21 19	20 18	1 1
61	STAEDTEPLANUNG, VERMESSUNG, BAUORDNUNG	I 400 W 368	12 9	358 350	30 9	382 359	12 9	348 341	22 9	18 9	10 9	8 -
62	WOHNUNGSBAUFUERDERUNG UND -FUERSORGE	I 24 W 23	2 1	22 22	- -	23 22	2 1	21 21	- -	1 1	1 1	- -
63,65, 66,68	STRASSEN, PARKEINRICHTUNGEN	I 83 W 35	3 -	26 20	54 15	80 32	3 -	25 19	52 13	3 3	1 1	2 2
67	STRASSENBELEUCHTUNG, -REINIGUNG	I 12 W 6	- -	2 2	10 4	12 6	- -	2 2	10 4	- -	- -	- -
69	WASSERLAEUFE, WASSERBAU	I 1 W -	- -	- -	1 -	- -	- -	- -	- -	1 -	- -	1 -
7	OEFFENTLICHE EINRICHTUNGEN, WIRTSCHAFTSFOERDERUNG	I 1 117 W 712	8 4	206 171	903 537	1 057 685	8 4	200 166	849 515	60 27	6 5	54 27
70	DAR. ABWASSERBESEITIGUNG	I 134 W 94	2 -	25 20	107 74	131 92	2 -	25 20	104 72	3 2	- -	3 2
72	ABFALLBESEITIGUNG	I 44 W 27	2 2	24 17	18 8	44 27	2 2	24 17	18 8	- -	- -	- -
73	MAERKTE	I 4 W 3	- -	2 1	2 2	4 3	- -	2 1	2 2	- -	- -	- -
74	SCHLACHT- UND VIEHHOEFE	I 44 W 20	2 -	20 9	22 11	44 20	2 -	20 9	22 11	- -	- -	- -
75	BESTATTUNGSWESEN	I 70 W 50	1 1	22 20	47 29	67 48	1 1	20 19	46 28	3 2	2 1	1 1
76	SONSTIGE OEFFENTLICHE EINRICHTUNGEN	I 72 W 66	- -	7 5	65 61	71 65	- -	7 5	64 60	1 1	- -	1 1
77	HILFSBETRIEBE DER VERWALTUNG	I 602 W 357	1 1	25 21	576 335	554 338	1 1	24 20	529 317	48 19	1 1	47 18
78	FOERDERUNG DER LAND- UND FORSTWIRTSCHAFT	I 63 W 15	- -	8 8	55 7	61 15	- -	8 8	53 7	2 -	- -	2 -
79	FREMDENVORKEHR, SONSTIGE FOERDE- RUNG VON WIRTSCHAFT U. VERKEHR	I 84 W 80	- -	73 70	11 10	81 77	- -	70 67	11 10	3 3	3 3	- -
8	RECHTLICH UNSELBSTAENDIGE WIRTSCHAFTSUNTERNEHMEN	I 1 473 W 958	6 4	381 354	1 086 600	1 182 857	6 4	347 324	829 529	291 101	34 30	257 71
80	DAR. VERWALTUNG DER WIRTSCHAFT- LICHEN UNTERNEHMEN	I 2 W 2	- -	2 2	- -	2 2	- -	2 2	- -	- -	- -	- -
81	VERSORGUNGSUNTERNEHMEN	I 364 W 293	1 -	196 185	167 108	305 282	1 -	186 177	118 105	59 11	10 8	49 3
82	VERKEHRSUNTERNEHMEN	I - W -	- -	- -	- -	- -	- -	- -	- -	- -	- -	- -
83	KOMBINIERTES VERSORGUNGS- UND VERKEHRSUNTERNEHMEN	I 27 W 26	- -	8 8	19 18	24 23	- -	7 7	17 16	3 3	1 1	2 2
85	LAND- UND FORSTWIRTSCHAFT- LICHE UNTERNEHMEN	I 561 W 148	2 2	19 13	540 133	370 91	2 2	19 13	349 76	191 57	- -	191 57
51	KRANKENHAEUSER 2)	I 9 789 W 9 603	9 9	7 126 6 956	2 654 2 638	9 488 9 322	9 9	6 929 6 776	2 550 2 537	301 281	197 180	104 101

1) EINSCHL. BEAMTE AUF WIDERRUF UND AUF ZEIT.- 2) MIT KAUFMAENNISCHEM RECHNUNGSWESEN.

40. Teilzeitbeschäftigte T 2 der Gemeinden (Gv) am 30. Juni 1986 nach Aufgabenbereichen und Dauer
des Dienstverhältnisses

GLIEDE- RUNGS- NR.	AUFGABENBEREICH (I = INSGESAMT, W = WEIBLICH)	INSGESAMT			DAUERKRAEFTE			PERSONAL MIT ZEITVERTRAG		
		INSGESAMT	ANGE- STELLTE	ARBEITER	ZUSAMMEN	ANGE- STELLTE	ARBEITER	ZUSAMMEN	ANGE- STELLTE	ARBEITER
0-8	INSGESAMT	I 19 993 W 15 908	5 237 3 816	14 756 12 092	19 147 15 346	4 847 3 544	14 300 11 802	846 562	390 272	456 290
0-7	VERWALTUNG	I 17 461 W 14 117	4 279 2 952	13 182 11 165	16 861 13 699	3 957 2 734	12 904 10 965	600 418	322 218	278 200
0	ALLGEMEINE VERWALTUNG	I 3 745 W 3 180	601 428	3 144 2 752	3 659 3 123	553 400	3 106 2 723	86 57	48 28	38 29
00,01	DAR. GEMEINDEORGANE, RECHNUNGS- PRUEFUNG	I 90 W 69	19 12	71 57	85 67	17 10	68 57	5 2	2 2	3 -
03	FINANZVERWALTUNG	I 127 W 87	66 38	61 49	123 85	62 36	61 49	4 2	4 2	- -
02,05	UEBRIGE ALLGEMEINE VERWALTUNG	I 2 862 W 2 418	476 352	2 386 2 066	2 793 2 370	438 329	2 355 2 041	69 48	38 23	31 25
1	OEFFENTLICHE SICHERHEIT UND ORDNUNG	I 377 W 270	82 50	295 220	363 263	70 44	293 219	14 7	12 6	2 1
13	DAR. FEUERSCHUTZ/BRANDSCHUTZ	I 224 W 180	12 7	212 173	224 180	12 7	212 173	- -	- -	- -
15	VERTEIDIGUNGSLASTEN-VERWALTUNG	I 9 W 9	1 1	8 8	8 8	- -	8 8	1 1	1 1	- -
2	SCHULEN	I 5 255 W 5 102	920 875	4 335 4 227	5 187 5 043	903 861	4 284 4 182	68 59	17 14	51 45
21	DAR. GRUND- UND HAUPTSCHULEN	I 3 231 W 3 141	593 572	2 638 2 569	3 197 3 110	587 566	2 610 2 544	34 31	6 6	28 25
22	REALSCHULEN	I 545 W 540	52 51	493 489	540 536	51 50	489 486	5 4	1 1	4 3
23	GYMNASIEN	I 611 W 602	53 51	558 551	606 598	52 50	554 548	5 4	1 1	4 3
24,26	BERUFSSCHULEN, FACHOBERSCHULEN	I 299 W 286	31 23	268 263	292 280	29 21	263 259	7 6	2 2	5 4
25	FACHSCHULEN	I 30 W 26	1 1	29 25	30 26	1 1	29 25	- -	- -	- -
27	SONDERSCHULEN	I 354 W 340	135 131	219 209	347 334	132 129	215 205	7 6	3 2	4 4
28	GESAMTSCHULEN	I 19 W 16	1 1	18 15	19 16	1 1	18 15	- -	- -	- -
290	SCHUELERBEFORDERUNG	I 19 W 18	10 10	9 8	19 18	10 10	9 8	- -	- -	- -
3	WISSENSCHAFT, FORSCHUNG, KULTUR- PFLEGE	I 2 184 W 1 334	1 584 894	600 440	2 009 1 229	1 419 797	590 432	175 105	165 97	10 8
31	DAR. WISSENSCHAFT UND FORSCHUNG	I 12 W 3	11 2	1 1	11 2	10 1	1 1	1 1	1 1	- -
32	MUSEEN, SAMMLUNGEN, AUS- STELLUNGEN	I 209 W 119	60 25	149 94	201 112	57 22	144 90	8 7	3 3	5 4
33	THEATER, KONZERTE, MUSIK- PFLEGE	I 1 459 W 788	1 229 631	230 157	1 335 720	1 105 563	230 157	124 68	124 68	- -
34,36	SONSTIGE KUNSTPFLEGE, HEIMATPFLEGE	I 93 W 66	19 11	74 55	86 60	16 8	70 52	7 6	3 3	4 3
352	OEFFENTLICHE BUECHEREIEN	I 318 W 288	220 199	98 89	307 280	210 192	97 88	11 8	10 7	1 1
350,355	VOLKSHOCHSCHULEN, SONSTIGE VOLKSBILDUNG	I 76 W 57	40 23	36 34	52 42	16 8	36 34	24 15	24 15	- -
4	SOZIALE SICHERUNG	I 2 144 W 2 041	588 528	1 556 1 513	2 070 1 969	532 473	1 538 1 496	74 72	56 55	18 17
400	DAR. ALLGEMEINE SOZIALVERWALTUNG	I 51 W 48	23 20	28 28	51 48	23 20	28 28	- -	- -	- -
407	VERWALTUNG DER JUGENDHILFE	I 54 W 49	52 47	2 2	36 32	34 30	2 2	18 17	18 17	- -
409	LASTENAUSGLEICHsverwaltung	I 3 W 2	2 1	1 1	2 1	1 -	1 1	1 1	1 1	- -
43	EINRICHTUNGEN DER SOZIALHILFE U. I DER KRIEGSOPFERFUERSORGE	I 189 W 170	82 72	107 98	177 159	78 68	99 91	12 11	4 4	8 7
460	KINDERGAERTEN	I 1 569 W 1 536	318 311	1 251 1 225	1 535 1 502	291 284	1 244 1 218	34 34	27 27	7 7
468	SONSTIGE EINRICHTUNGEN DER JUGENDHILFE	I 277 W 235	110 76	167 159	268 226	104 70	164 156	9 9	6 6	3 3

Noch: 40. Teilzeitbeschäftigte T 2 der Gemeinden (Gv) am 30. Juni 1986 nach Aufgabenbereichen und Dauer
des Dienstverhältnisses

GLIEDE- RUNGS- NR.	AUFGABENBEREICH (I = INSGESAMT, W = WEIBLICH)	INSGESAMT			DAUERKRAEFTE			PERSONAL MIT ZEITVERTRAG		
		INSGESAMT	ANGE- STELLTE	ARBEITER	ZUSAMMEN	ANGE- STELLTE	ARBEITER	ZUSAMMEN	ANGE- STELLTE	ARBEITER
5	GESUNDHEIT, SPORT, ERHOLUNG	I 1 767 W 1 188	328 111	1 439 1 077	I 646 W 1 104	314 100	I 332 W 1 004	121 84	14 11	107 73
50	DAR. GESUNDHEITSVERWALTUNG	I 4 W -	1 -	3 -	4 -	1 -	3 -	- -	- -	- -
51	KRANKENHAEUSER	I 9 W 8	6 6	3 2	9 8	6 6	3 2	- -	- -	- -
56	EIGENE SPORTSTAETTEN	I 868 W 692	46 27	922 665	861 688	45 26	816 662	7 4	1 1	6 3
57	BADEANSTALTEN	I 400 W 311	42 31	358 280	317 250	34 24	283 226	83 61	8 7	75 54
58	PARK- UND GARTENANLAGEN	I 177 W 98	10 1	167 97	163 87	10 1	153 86	14 11	- -	14 11
6	BAU- UND WOHNUNGSWESEN, VERKEHR	I 286 W 95	44 19	242 76	274 92	41 17	233 75	12 3	3 2	9 1
60	DAR. BAUVERWALTUNG	I 53 W 40	18 10	35 30	51 38	16 8	35 30	2 2	2 2	- -
61	STAEDTEPLANUNG, VERMESSUNG, BAUORDNUNG	I 85 W 17	17 8	68 9	79 17	16 8	63 9	6 -	1 -	5 -
62	WOHNUNGSBAUFUERDERUNG UND -FUERSORGE	I 3 W 2	- -	3 2	3 2	- -	3 2	- -	- -	- -
63,65, 66,68	STRASSEN, PARKEINRICHTUNGEN	I 107 W 24	9 1	98 23	105 24	9 1	96 23	2 -	- -	2 -
67	STRASSENBELEUCHTUNG, -REINIGUNG	I 33 W 11	- -	33 11	32 11	- -	32 11	1 -	- -	1 -
69	WASSERLAEUFE, WASSERBAU	I 5 W 1	- -	5 1	4 -	- -	4 -	1 1	- -	1 1
7	OEFFENTLICHE EINRICHTUNGEN, WIRTSCHAFTSFOERDERUNG	I 1 703 W 907	132 47	1 571 960	I 653 W 876	125 42	I 528 W 834	50 31	7 5	43 26
70	DAR. ABWASSERBESEITIGUNG	I 198 W 107	10 3	188 104	196 106	10 3	186 103	2 1	- -	2 1
72	ABFALLBESEITIGUNG	I 81 W 18	8 3	73 15	75 16	6 1	69 15	6 2	2 2	4 -
73	MAERKTE	I 27 W 2	10 1	17 1	27 2	10 1	17 1	- -	- -	- -
74	SCHLACHT- UND VIEHHOEFE	I 89 W 29	43 8	46 21	88 29	42 8	46 21	1 -	1 -	- -
75	BESTATTUNGSWESEN	I 395 W 253	16 9	379 244	389 249	15 9	374 240	6 4	1 -	5 4
76	SONSTIGE OEFFENTLICHE EINRICHTUNGEN	I 264 W 201	14 6	250 195	257 195	13 5	244 190	7 6	1 1	6 5
77	HILFSBETRIEBE DER VERWALTUNG	I 482 W 241	11 4	471 237	457 226	11 4	446 222	25 15	- -	25 15
78	FOERDERUNG DER LAND- UND FORSTWIRTSCHAFT	I 128 W 24	9 3	119 21	128 24	9 3	119 21	- -	- -	- -
79	FREMDEVERKEHR, SONSTIGE FOERDE- RUNG VON WIRTSCHAFT U. VERKEHR	I 39 W 32	11 10	28 22	36 29	9 8	27 21	3 3	2 2	1 1
8	RECHTLICH UNSELBSTAENDIGE WIRTSCHAFTSUNTERNEHMEN	I 1 443 W 760	105 55	1 338 705	I 271 W 675	95 47	I 176 W 628	172 85	10 8	167 77
80	DAR. VERWALTUNG DER WIRTSCHAFT- LICHEN UNTERNEHMEN	I 2 W 2	- -	2 2	2 2	- -	2 2	- -	- -	- -
81	VERSORGUNGSUNTERNEHMEN	I 417 W 165	41 20	376 145	406 160	39 18	367 142	11 5	2 2	9 3
82	VERKEHRSUNTERNEHMEN	I 2 W 2	- -	2 2	2 2	- -	2 2	- -	- -	- -
83	KOMBINIERTES VERSORGUNGS- UND VERKEHRSUNTERNEHMEN	I 7 W 4	- -	7 4	6 4	- -	6 4	1 -	- -	1 -
85	LAND- UND FORSTWIRTSCHAFT- LICHE UNTERNEHMEN	I 511 W 251	6 1	505 250	375 187	6 1	369 186	136 64	- -	136 64
51	KRANKENHAEUSER 1)	I 1 089 W 1 031	853 809	236 222	I 015 W 972	795 763	220 209	74 59	58 46	16 13

1) MIT KAUFMAENNISCHEM RECHNUNGSWESEN.

41. Vollzeitbeschäftigte der Gemeinden (Gv) am 30. Juni 1986 nach Aufgabenbereichen; Dienstverhältnis und Laufbahngruppen

GLIEDE- RUNGS- NR.	AUFGABENBEREICH (I = INSGESAMT, W = WEIBLICH)		INS- GESAMT	BE		
				ZU- SAMMEN	HOEHERER	GEHOEBENER
0 - 8	INSGESAMT	I	168 774	19 876	3 128	10 470
		W	78 777	4 523	59	2 264
0 - 7	VERWALTUNG	I	107 840	19 101	2 973	10 047
		W	41 729	4 437	57	2 211
0	ALLGEMEINE VERWALTUNG	I	27 206	9 830	1 869	5 260
		W	13 409	2 463	7	1 143
00,01	DAR. GEMEINDEORGANE, RECHNUNGSPRUEFUNG	I	2 642	1 761	1 267	427
		W	599	81	1	58
03	FINANZVERWALTUNG	I	6 841	2 837	224	1 849
		W	2 953	462	2	195
02,05	UEBRIGE ALLGEMEINE VERWALTUNG	I	14 297	4 775	361	2 724
		W	8 074	1 706	4	779
1	OEFFENTLICHE SICHERHEIT UND ORDNUNG	I	7 828	2 995	97	881
		W	3 145	456	-	130
13	DAR. FEUERSCHUTZ/BRANDSCHUTZ	I	1 916	1 438	20	113
		W	61	5	-	3
15	VERTEIDIGUNGSLASTEN-VERWALTUNG	I	180	39	8	23
		W	72	7	-	3
2	SCHULEN	I	5 887	389	36	146
		W	2 324	88	1	30
21	DAR. GRUND- UND HAUPTSCHULEN	I	2 531	59	1	1
		W	726	2	-	-
22	REALSCHULEN	I	417	12	-	-
		W	128	1	-	-
23	GYMNASIEN	I	805	37	-	-
		W	377	8	-	-
24,26	BERUFSSCHULEN, FACHOBERSCHULEN	I	794	31	1	1
		W	445	11	-	-
25	FACHSCHULEN	I	35	1	1	-
		W	12	-	-	-
27	SONDERSCHULEN	I	323	9	-	-
		W	149	-	-	-
28	GESAMTSCHULEN	I	87	2	-	1
		W	31	2	-	1
290	SCHUELERBEFORDERUNG	I	40	7	-	4
		W	17	3	-	1
3	WISSENSCHAFT, FORSCHUNG, KULTURPFLEGE	I	5 186	183	62	97
		W	2 364	47	3	33
31	DAR. WISSENSCHAFT UND FORSCHUNG	I	16	1	-	1
		W	4	1	-	1
32	MUSEEN, SAMMLUNGEN, AUSSTELLUNGEN	I	740	74	36	31
		W	280	18	3	12
33	THEATER, KONZERTE, MUSIKPFLEGE	I	2 742	28	8	13
		W	949	5	-	2
34,36	SONSTIGE KUNSTPFLEGE, HEIMATPFLEGE	I	204	12	4	8
		W	57	5	-	5
352	OEFFENTLICHE BUECHEREIEN	I	1 046	17	5	9
		W	860	6	-	5
350,355	VOLKSHOCHSCHULEN, SONSTIGE VOLKSBILDUNG	I	243	2	-	-
		W	126	2	-	-
4	SOZIALE SICHERUNG	I	19 299	2 547	168	1 783
		W	14 841	1 063	12	716
400	DAR. ALLGEMEINE SOZIALVERWALTUNG	I	4 058	1 653	110	1 112
		W	2 382	703	9	459
407	VERWALTUNG DER JUGENDHILFE	I	2 158	657	30	541
		W	1 306	292	1	223
409	LASTENAUSGLEICHsverwaltung	I	488	136	13	85
		W	250	30	-	18
43	EINRICHTUNGEN DER SOZIALHILFE UND DER KRIEGSOPFERFUERSORGE	I	3 699	31	3	18
		W	2 881	7	1	3
460	KINDERGAERTEN	I	6 774	7	1	4
		W	6 568	5	-	3
468	SONSTIGE EINRICHTUNGEN DER JUGENDHILFE	I	2 036	37	11	16
		W	1 396	8	1	5

AMTE		ANGESTELLTE					ARBEITER	GLIEDE- RUNGS- NR.
MITTLERER	EINFACHER	ZU- SAMMEN	HOEHERER	GEMOEBENER	MITTLERER	EINFACHER		
NST		DIENST						
5 962	316	98 438	5 941	12 893	72 736	6 868	50 460	1.0 - 8
2 180	20	62 364	1 263	4 536	51 557	5 008	11 890	W
5 785	296	55 777	812	9 709	40 600	4 656	32 962	1 0 - 7
2 153	16	32 156	127	2 953	25 700	3 376	5 136	W
2 579	122	15 274	73	1 437	12 687	1 077	2 102	1 0
1 305	8	10 216	9	372	9 077	758	730	W
47	20	703	7	180	422	94	178	1 00.01
21	1	467	-	64	347	56	51	W
758	6	3 965	6	469	3 337	153	39	1 03
264	1	2 482	-	80	2 275	127	9	W
1 599	91	8 315	52	646	6 946	671	1 207	1 02.05
917	6	5 920	7	209	5 239	465	448	W
1 993	24	4 587	20	312	4 073	182	246	1 1
326	-	2 654	4	37	2 494	119	35	W
1 288	17	314	1	33	241	39	164	1 13
2	-	33	-	-	27	6	23	W
7	1	132	1	40	89	2	9	1 15
4	-	63	1	5	56	1	2	W
82	125	3 976	5	115	3 520	336	1 522	1 2
54	3	1 503	-	40	1 209	254	733	W
2	55	1 536	1	15	1 368	152	936	1 21
1	1	248	-	6	124	118	476	W
2	10	278	-	-	268	10	127	1 22
1	-	64	-	-	56	8	63	W
11	26	608	-	3	586	19	160	1 23
7	1	304	-	2	288	14	65	W
17	12	630	-	7	580	43	133	1 24.26
10	1	389	-	2	356	31	45	W
-	-	23	-	2	17	4	11	1 25
-	-	6	-	-	4	2	6	W
-	9	244	-	5	180	59	70	1 27
-	-	118	-	5	62	51	31	W
1	-	80	1	5	74	-	5	1 28
1	-	28	-	1	27	-	1	W
3	-	27	-	3	14	10	6	1 290
2	-	13	-	-	6	7	1	W
21	3	3 745	185	1 394	1 529	637	1 258	1 3
9	2	1 918	39	580	954	345	399	W
-	-	13	6	2	5	-	2	1 31
-	-	1	-	-	1	-	2	W
6	1	409	45	89	227	48	257	1 32
3	-	174	10	38	101	25	88	W
7	-	2 004	78	877	561	488	710	1 33
3	-	768	15	254	255	244	176	W
-	-	89	5	29	39	16	103	1 34.36
-	-	31	-	11	12	8	21	W
3	-	941	12	318	543	68	88	1 352
1	-	791	4	253	480	54	63	W
-	2	152	24	40	77	11	89	1 350.355
-	2	76	6	17	43	10	48	W
589	7	14 858	142	3 022	9 899	1 795	1 894	1 4
333	2	12 189	49	1 684	8 831	1 625	1 589	W
427	4	2 368	4	734	1 494	136	37	1 400
235	-	1 663	1	364	1 192	106	16	W
86	-	1 475	7	909	507	52	26	1 407
68	-	1 005	3	506	450	46	9	W
36	2	350	2	148	191	9	2	1 409
11	1	219	-	58	153	8	1	W
10	-	2 451	15	220	1 552	664	1 217	1 43
3	-	1 826	6	98	1 154	568	1 048	W
1	1	6 338	47	516	4 994	781	429	1 460
1	1	6 173	20	460	4 922	771	390	W
10	-	1 816	67	485	1 112	152	183	1 468
2	-	1 263	19	196	923	125	125	W

Noch: 41. Vollzeitbeschäftigte der Gemeinden (Gv) am 30. Juni 1986 nach Aufgabenbereichen, Dienstverhältnis und Laufbahngruppen

GLIEDE- RUNGS- NR.	AUFGABENBEREICH (I = INSGESAMT, W = WEIBLICH)		INS- GESAMT	ZU- SAMMEN	HOEHERER	GEHOEBENER	BE
							DIE
5	GESUNDHEIT, SPORT, ERHOLUNG	I	8 520	251	106	113	
		W	2 138	58	23	27	
50	DAR. GESUNDHEITSVERWALTUNG	I	215	56	29	21	
		W	143	25	14	11	
51	KRANKENHAEUSER	I	90	21	7	13	
		W	60	5	-	4	
56	EIGENE SPORTSTAETTEN	I	1 072	15	2	11	
		W	193	1	-	1	
57	BADEANSTALTEN	I	2 338	12	4	6	
		W	892	-	-	-	
58	PARK- UND GARTENANLAGEN	I	4 063	51	13	31	
		W	500	4	-	2	
6	BAU- UND WOHNUNGSWESEN, VERKEHR	I	15 453	2 605	565	1 614	
		W	2 516	225	9	121	
60	DAR. BAUVERWALTUNG	I	5 636	1 168	255	723	
		W	1 300	78	3	39	
61	STAEDEPLANUNG, VERMESSUNG, BAUORDNUNG	I	4 623	1 288	282	801	
		W	1 073	119	6	67	
62	WOHNUNGSBAUFUERDERUNG UND -FUERSORGE	I	185	58	7	34	
		W	73	21	-	13	
63,65, 66,68	STRASSEN, PARKEINRICHTUNGEN	I	3 444	78	16	50	
		W	39	6	-	1	
67	STRASSENBELEUCHTUNG, -REINIGUNG	I	1 405	11	4	5	
		W	29	1	-	1	
69	WASSERLAEUFE, WASSERBAU	I	160	2	1	1	
		W	2	-	-	-	
7	OEFFENTLICHE EINRICHTUNGEN, WIRTSCHAFTSFUERDERUNG	I	18 461	301	70	153	
		W	992	37	2	11	
70	DAR. ABWASSERBESEITIGUNG	I	2 498	64	22	29	
		W	106	7	-	3	
72	ABFALLBESEITIGUNG	I	1 718	61	7	33	
		W	99	16	-	5	
73	MAERKTE	I	86	17	3	7	
		W	8	-	-	-	
74	SCHLACHT- UND VIEHMOEFE	I	275	30	23	4	
		W	25	1	1	-	
75	BESTATTUNGSWESEN	I	1 618	27	4	15	
		W	180	2	-	1	
76	SONSTIGE OEFFENTLICHE EINRICHTUNGEN	I	171	-	-	-	
		W	50	-	-	-	
77	HILFSBETRIEBE DER VERWALTUNG	I	11 324	26	4	8	
		W	268	3	-	-	
78	FOERDERUNG DER LAND- UND FORSTWIRTSCHAFT	I	312	33	-	30	
		W	19	-	-	-	
79	FREMDEVKKEHR, SONSTIGE FOERDERUNG VON WIRTSCHAFT UND VERKEHR	I	459	43	7	27	
		W	237	8	1	2	
8	RECHTLICH UNSELBSTAENDIGE WIRTSCHAFTSUNTERNEHMEN	I	13 683	435	57	240	
		W	1 880	20	-	14	
80	DAR. VERWALTUNG DER WIRTSCHAFTLICHEN UNTERNEHMEN	I	34	4	-	4	
		W	13	-	-	-	
81	VERSORGUNGSUNTERNEHMEN	I	6 777	111	35	59	
		W	741	8	-	5	
82	VERKEHRSUNTERNEHMEN	I	251	-	-	-	
		W	10	-	-	-	
83	KOMBINIERTES VERSORGUNGS- UND VERKEHRSUNTERNEHMEN	I	925	9	7	1	
		W	94	-	-	-	
85	LAND- UND FORSTWIRTSCHAFTLICHE UNTERNEHMEN	I	3 988	239	7	121	
		W	252	-	-	-	
51	KRANKENHAEUSER 1)	I	47 251	340	98	183	
		W	35 168	66	2	39	

1) MIT KAUFMAENNISCHEM RECHNUNGSWESEN.

AMTE			ANGESTELLTE				ARBEITER	GLIEDE- RUNGS- NR.
MITTLERER	EINFACHER	ZU- SAMMEN	HÖHERER	GEBÜDER	MITTLERER	EINFACHER		
NST		DIENST						
32 8	- -	3 060 905	62 12	326 77	2 392 686	280 130	5 209 1 175	I 5 W
6 -	- -	149 116	8 3	32 24	105 85	4 4	10 2	I 50 W
1 1	- -	54 41	2 -	8 1	36 33	8 7	15 14	I 51 W
2 -	- -	462 37	- -	13 -	398 13	51 24	595 155	I 56 W
2 -	- -	1 326 339	2 1	31 2	1 210 286	83 50	1 000 553	I 57 W
7 2	- -	594 88	18 1	172 19	366 63	38 5	3 418 408	I 58 W
411 94	15 1	7 653 2 250	293 12	2 649 125	4 570 2 038	141 75	5 195 41	I 6 W
186 36	4 -	4 089 1 200	103 -	1 523 52	2 388 1 103	75 45	379 22	I 60 W
194 45	11 1	2 861 949	177 12	941 67	1 704 842	39 28	474 5	I 61 W
17 8	- -	120 52	2 -	40 2	77 49	1 1	7 -	I 62 W
12 5	- -	436 23	7 -	110 1	293 21	26 1	2 930 10	I 63,65, W 66,68
2 -	- -	122 24	3 -	24 1	95 23	- -	1 272 4	I 67 W
- -	- -	25 2	1 -	11 2	13 -	- -	133 -	I 69 W
78 24	- -	2 624 521	32 2	454 38	1 930 411	208 70	15 536 434	I 7 W
13 4	- -	649 52	4 -	144 3	487 49	14 -	1 785 47	I 70 W
21 11	- -	212 73	5 -	41 9	158 60	8 4	1 445 10	I 72 W
7 -	- -	27 6	- -	1 -	24 6	2 -	42 2	I 73 W
3 -	- -	84 14	9 1	5 1	65 12	5 -	161 10	I 74 W
8 1	- -	270 70	1 -	33 2	217 57	19 11	1 321 108	I 75 W
- -	- -	62 13	1 -	7 1	39 3	15 9	109 37	I 76 W
14 3	- -	893 62	4 -	128 1	658 41	103 20	10 405 203	I 77 W
3 -	- -	88 16	- -	29 2	42 11	17 3	191 3	I 78 W
9 5	- -	339 215	8 1	66 19	240 172	25 23	77 14	I 79 W
134 6	4 -	3 968 1 199	135 15	791 52	2 839 1 034	203 98	9 280 661	I 8 W
- -	- -	25 13	1 -	3 -	20 12	1 1	5 -	I 80 W
17 3	- -	2 520 606	70 -	583 20	1 791 555	76 31	4 146 127	I 81 W
- -	- -	11 5	- -	2 -	5 1	4 4	240 5	I 82 W
1 -	- -	313 92	4 -	57 3	248 87	4 2	603 2	I 83 W
108 -	3 -	148 30	1 -	27 1	85 22	35 7	3 601 222	I 85 W
43 21	16 4	38 693 29 009	4 994 1 121	2 393 1 531	29 297 24 823	2 009 1 534	8 218 6 093	I 51 W

42. Teilzeitbeschäftigte T 1 der Gemeinden (Gv) am 30. Juni 1986 nach Aufgabenbereichen, Dienstverhältnis und Laufbahngruppen

GLIEDE- RUNGS- NR.	AUFGABENBEREICH (I = INSGESAMT, W = WEIBLICH)	INS- GESAMT	ZU- SAMMEN	HOEHERER	GEMOEBENER	BE
						DIE
0 - 8	INSGESAMT	I 36 102 W 33 643	489 362	34 4	244 173	
0 - 7	VERWALTUNG	I 24 840 W 23 082	474 349	33 4	239 169	
0	ALLGEMEINE VERWALTUNG	I 5 399 W 5 123	242 146	23 -	125 69	
00,01	DAR. GEMEINDEORGANE, RECHNUNGSPRUEFUNG	I 258 W 208	59 15	17 -	38 14	
03	FINANZVERWALTUNG	I 1 174 W 1 132	72 58	- -	39 31	
02,05	UEBRIGE ALLGEMEINE VERWALTUNG	I 3 119 W 2 959	103 65	6 -	46 22	
1	OEFFENTLICHE SICHERHEIT UND ORDNUNG	I 1 254 W 1 216	46 41	1 -	12 9	
13	DAR. FEUERSCHUTZ/BRANDSCHUTZ	I 62 W 56	- -	- -	- -	
15	VERTEIDIGUNGSLASTEN-VERWALTUNG	I 30 W 30	- -	- -	- -	
2	SCHULEN	I 8 510 W 8 450	19 19	- -	4 4	
21	DAR. GRUND- UND HAUPTSCHULEN	I 3 801 W 3 784	3 3	- -	- -	
22	REALSCHULEN	I 910 W 906	1 1	- -	- -	
23	GYMNASIEN	I 1 551 W 1 545	2 2	- -	- -	
24,26	BERUFSSCHULEN, FACHOBERSCHULEN	I 1 000 W 992	5 5	- -	- -	
25	FACHSCHULEN	I 38 W 38	- -	- -	- -	
27	SONDERSCHULEN	I 781 W 759	1 1	- -	- -	
28	GESAMTSCHULEN	I 94 W 93	- -	- -	- -	
290	SCHUELERBEFOERDERUNG	I 21 W 20	- -	- -	- -	
3	WISSENSCHAFT, FORSCHUNG, KULTURPFLEGE	I 1 883 W 1 412	5 3	- -	2 -	
31	DAR. WISSENSCHAFT UND FORSCHUNG	I 15 W 12	- -	- -	- -	
32	MUSEEN, SAMMLUNGEN, AUSSTELLUNGEN	I 190 W 160	3 2	- -	1 -	
33	THEATER, KONZERTE, MUSIKPFLEGE	I 966 W 552	- -	- -	- -	
34,36	SONSTIGE KUNSTPFLEGE, HEIMATPFLEGE	I 38 W 35	1 -	- -	1 -	
352	OEFFENTLICHE BUECHEREIEN	I 525 W 517	1 1	- -	- -	
350,355	VOLKSHOCHSCHULEN, SONSTIGE VOLKSBILDUNG	I 116 W 105	- -	- -	- -	
4	SOZIALE SICHERUNG	I 3 932 W 3 775	113 106	- -	76 71	
400	DAR. ALLGEMEINE SOZIALVERWALTUNG	I 627 W 603	68 64	- -	43 40	
407	VERWALTUNG DER JUGENDHILFE	I 315 W 295	31 29	- -	28 26	
409	LASTENAUSGLEICHsverwaltung	I 82 W 81	7 7	- -	3 3	
43	EINRICHTUNGEN DER SOZIALHILFE UND DER KRIEGSOPFERFUERSORGE	I 922 W 892	1 1	- -	1 1	
460	KINDERGAERTEN	I 1 451 W 1 431	2 2	- -	1 1	
468	SONSTIGE EINRICHTUNGEN DER JUGENDHILFE	I 521 W 459	4 3	- -	- -	

AMTE		ANGESTELLTE						ARBEITER	GLIEDE- RUNGS- NR.
MITTLERER	EINFACHER	ZU- SAMMEN	HÖHERER	GEMÜßER	MITTLERER	EINFACHER			
NST		DIENST							
187	24	20 480	350	1 683	16 775	1 672	15 133	I 0 - 8	
169	16	19 424	250	1 183	16 432	1 559	13 857	W	
181	21	12 973	109	1 366	10 381	1 117	11 393	I 0 - 7	
163	13	12 114	65	873	10 144	1 032	10 619	W	
81	13	3 855	5	79	3 571	200	1 302	I 0	
72	5	3 737	5	70	3 483	179	1 240	W	
1	3	163	-	14	139	10	36	I 00,01	
1	-	157	-	12	138	7	36	W	
32	1	1 059	-	13	1 015	31	43	I 03	
27	-	1 031	-	10	991	30	43	W	
43	8	2 316	3	47	2 132	134	700	I 02,05	
39	4	2 246	3	44	2 079	120	648	W	
32	1	1 108	3	12	1 056	37	100	I 1	
31	1	1 082	-	7	1 041	34	93	W	
-	-	22	-	3	18	1	40	I 13	
-	-	18	-	-	17	1	38	W	
-	-	29	-	1	28	-	1	I 15	
-	-	29	-	1	28	-	1	W	
11	4	2 371	-	9	2 184	178	6 120	I 2	
11	4	2 341	-	7	2 161	173	6 090	W	
2	1	824	-	5	728	91	2 974	I 21	
2	1	819	-	3	726	90	2 962	W	
1	-	290	-	-	285	5	619	I 22	
1	-	288	-	-	284	4	617	W	
-	2	387	-	1	367	19	1 162	I 23	
-	2	384	-	1	365	18	1 159	W	
4	1	272	-	-	259	13	723	I 24,26	
4	1	268	-	-	255	13	719	W	
-	-	5	-	-	4	1	33	I 25	
-	-	5	-	-	4	1	33	W	
1	-	386	-	-	347	39	394	I 27	
1	-	372	-	-	335	37	386	W	
-	-	23	-	-	22	1	71	I 28	
-	-	23	-	-	22	1	70	W	
-	-	8	-	-	7	1	13	I 290	
-	-	7	-	-	6	1	13	W	
2	1	1 499	14	818	587	80	379	I 3	
2	1	1 057	9	433	559	56	352	W	
-	-	7	4	1	2	-	8	I 31	
-	-	4	2	1	1	-	8	W	
2	-	57	3	10	37	7	130	I 32	
2	-	47	2	6	36	3	111	W	
-	-	856	3	684	133	36	110	I 33	
-	-	446	2	314	114	16	106	W	
-	-	22	1	2	15	4	15	I 34,36	
-	-	20	1	1	14	4	15	W	
-	1	446	-	97	319	30	78	I 352	
-	1	439	-	95	314	30	77	W	
-	-	80	3	20	55	2	36	I 350,355	
-	-	72	2	14	54	2	33	W	
36	1	2 749	51	400	1 806	492	1 070	I 4	
34	1	2 625	40	327	1 776	482	1 044	W	
25	-	526	-	91	429	6	33	I 400	
24	-	507	-	78	424	5	32	W	
3	-	278	-	131	145	2	6	I 407	
3	-	260	-	114	144	2	6	W	
4	-	73	-	7	66	-	2	I 409	
4	-	72	-	7	65	-	2	W	
-	-	495	7	24	306	158	426	I 43	
-	-	478	7	20	299	152	413	W	
-	1	1 056	22	60	676	298	393	I 460	
-	1	1 038	18	52	671	297	391	W	
4	-	308	22	87	171	28	209	I 468	
3	-	257	15	56	160	26	199	W	

Noch: 42. Teilzeitbeschäftigte T 1 der Gemeinden (Gv) am 30. Juni 1986 nach Aufgabenbereichen, Dienstverhältnis und Laufbahngruppen

GLIEDE- RUNGS- NR.	AUFGABENBEREICH (I = INSGESAMT, W = WEIBLICH)	INS- GESAMT	ZU- SAMMEN		HOEHERER	GEHORENDR	BE
							DIE
5	GESUNDHEIT, SPORT, ERHOLUNG	I	1 761	3	1	1	
		W	1 510	2	-	1	
50	DAR. GESUNDHEITSVERWALTUNG	I	29	-	-	-	
		W	28	-	-	-	
51	KRANKENHAEUSER	I	31	-	-	-	
		W	31	-	-	-	
56	EIGENE SPORTSTAETTEN	I	521	1	-	-	
		W	475	1	-	-	
57	BADEANSTALTEN	I	771	-	-	-	
		W	707	-	-	-	
58	PARK- UND GARTENANLAGEN	I	204	-	-	-	
		W	124	-	-	-	
6	BAU- UND WOHNUNGSWESEN, VERKEHR	I	984	38	5	18	
		W	884	28	4	14	
60	DAR. BAUVERWALTUNG	I	464	21	-	11	
		W	452	18	-	9	
61	STAEDTEPLANUNG, VERMESSUNG, BAUORDNUNG	I	400	12	5	5	
		W	368	9	4	4	
62	WOHNUNGSBAUFUERDERUNG UND -FUERSORGE	I	24	2	-	2	
		W	23	1	-	1	
63,65, 66,68	STRASSEN, PARKEINRICHTUNGEN	I	83	3	-	-	
		W	35	-	-	-	
67	STRASSENBELEUCHTUNG, -REINIGUNG	I	12	-	-	-	
		W	6	-	-	-	
69	WASSERLAEUFE, WASSERBAU	I	1	-	-	-	
		W	-	-	-	-	
7	OEFFENTLICHE EINRICHTUNGEN, WIRTSCHAFTSFOERDERUNG	I	1 117	8	3	1	
		W	712	4	-	1	
70	DAR. ABWASSERBESEITIGUNG	I	134	2	1	-	
		W	94	-	-	-	
72	ABFALLBESEITIGUNG	I	44	2	-	1	
		W	27	2	-	1	
73	MAERKTE	I	4	-	-	-	
		W	3	-	-	-	
74	SCHLACHT- UND VIEHMOEFE	I	44	2	2	-	
		W	20	-	-	-	
75	BESTATTUNGSWESEN	I	70	1	-	-	
		W	50	1	-	-	
76	SONSTIGE OEFFENTLICHE EINRICHTUNGEN	I	72	-	-	-	
		W	66	-	-	-	
77	HILFSBETRIEBE DER VERWALTUNG	I	602	1	-	-	
		W	357	1	-	-	
78	FOERDERUNG DER LAND- UND FORSTWIRTSCHAFT	I	63	-	-	-	
		W	15	-	-	-	
79	FREMDENVKKEHR, SONSTIGE FOERDERUNG VCN WIRTSCHAFT UND VERKEHR	I	84	-	-	-	
		W	80	-	-	-	
8	RECHTLICH UNSELBSTAENDIGE WIRTSCHAFTSUNTERNEHMEN	I	1 473	6	1	1	
		W	958	4	-	-	
80	DAR. VERWALTUNG DER WIRTSCHAFTLICHEN UNTERNEHMEN	I	2	-	-	-	
		W	2	-	-	-	
81	VERSORGUNGSUNTERNEHMEN	I	364	1	1	-	
		W	293	-	-	-	
82	VERKEHRSUNTERNEHMEN	I	-	-	-	-	
		W	-	-	-	-	
83	KOMBINIERTE VERSORGUNGS- UND VERKEHRSUNTERNEHMEN	I	27	-	-	-	
		W	26	-	-	-	
85	LAND- UND FORSTWIRTSCHAFTLICHE UNTERNEHMEN	I	561	2	-	-	
		W	148	2	-	-	
51	KRANKENHAEUSER 1)	I	9 789	9	-	4	
		W	9 603	9	-	4	

1) MIT KAUFMAENNISCHEM RECHNUNGSWESEN.

AMTE		ANGESTELLTE						ARBEITER	GLIEDE- RUNGS- NR.
MITTLERER	EINFACHER	ZU- SAMMEN	HOEHERER	GEHOEBENER	MITTLERER	EINFACHER			
NST		DIENST							
-	1	388	26	23	238	101	1 370	I 5	
-	1	327	6	17	220	84	1 181	W	
-	-	27	5	8	14	-	2	I 50	
-	-	26	4	8	14	-	2	W	
-	-	14	1	1	12	-	17	I 51	
-	-	14	1	1	12	-	17	W	
-	1	36	-	1	15	20	484	I 56	
-	1	29	-	1	12	16	445	W	
-	-	134	-	1	83	50	637	I 57	
-	-	125	-	1	78	46	582	W	
-	-	23	1	1	17	4	181	I 58	
-	-	21	1	1	17	2	103	W	
15	-	797	6	17	756	18	149	I 6	
10	-	774	5	10	745	14	82	W	
10	-	389	1	5	374	9	54	I 60	
9	-	380	-	2	370	8	54	W	
2	-	358	5	11	338	4	30	I 61	
1	-	350	5	7	334	4	9	W	
-	-	22	-	1	20	1	-	I 62	
-	-	22	-	1	20	1	-	W	
3	-	26	-	-	22	4	54	I 63+65,	
-	-	20	-	-	19	1	15	W 66+68	
-	-	2	-	-	2	-	10	I 67	
-	-	2	-	-	2	-	4	W	
-	-	-	-	-	-	-	1	I 69	
-	-	-	-	-	-	-	-	W	
4	-	206	4	8	183	11	903	I 7	
3	-	171	-	2	159	10	537	W	
1	-	25	-	1	24	-	107	I 70	
-	-	20	-	1	19	-	74	W	
1	-	24	-	-	24	-	18	I 72	
1	-	17	-	-	17	-	8	W	
-	-	2	-	-	2	-	2	I 73	
-	-	1	-	-	1	-	2	W	
-	-	20	4	4	10	2	22	I 74	
-	-	9	-	-	8	1	11	W	
1	-	22	-	-	22	-	47	I 75	
1	-	20	-	-	20	-	29	W	
-	-	7	-	1	3	3	65	I 76	
-	-	5	-	-	2	3	61	W	
1	-	25	-	-	24	1	576	I 77	
1	-	21	-	-	20	1	335	W	
-	-	8	-	-	8	-	55	I 78	
-	-	8	-	-	8	-	7	W	
-	-	73	-	2	66	5	11	I 79	
-	-	70	-	1	64	5	10	W	
2	2	381	7	8	325	41	1 086	I 8	
2	2	354	5	4	311	34	600	W	
-	-	2	-	-	2	-	-	I 80	
-	-	2	-	-	2	-	-	W	
-	-	196	4	3	177	12	167	I 81	
-	-	185	2	2	170	11	108	W	
-	-	-	-	-	-	-	-	I 82	
-	-	-	-	-	-	-	-	W	
-	-	8	-	-	8	-	19	I 83	
-	-	8	-	-	8	-	18	W	
-	2	19	-	-	17	2	540	I 85	
-	2	13	-	-	13	-	133	W	
4	1	7 126	234	309	6 069	514	2 654	I 51	
4	1	6 956	180	306	5 977	493	2 638	W	

43. Vollzeitbeschäftigte der Gemeinden (Gv) am 30. Juni 1986 nach Aufgabenbereichen und Einstufungen

- Beamte -

GL.- NR.	AUFGABENBEREICH (I = INSGESAMT, W = WEIBLICH)	BEAMTE INS- GESAMT	HÖHERER DIENST										GEBOBENER		
			ZU- SAMMEN	B 11- B 5	B 4, B 3	B 2, B 1	A 16	A 15	A 14	A 13	IN AUS- BIL- DUNG	ZU- SAMMEN	A15 L A13 L	A13 S	
0-8 INSGESAMT		I 19 876 W 4 523	3 128 59	137 -	154 -	147 1	359 1	841 10	896 28	590 19	4 -	10 470 2 264	- -	899 15	
0-7 VERWALTUNG		I 19 101 W 4 437	2 973 57	137 -	151 -	143 1	332 1	795 8	849 28	562 19	4 -	10 047 2 211	- -	858 15	
0 ALLGEMEINE VERWALTUNG		I 9 830 W 2 463	1 869 7	134 -	134 -	122 -	271 1	523 -	446 3	239 3	- -	5 260 1 143	- -	386 7	
00, 01 DAR. GEMEINDEORGANE, RECHNUNGS- PRÜFUNG		I 1 761 W 81	1 267 1	133 -	126 -	109 -	222 -	390 -	222 1	65 -	- -	427 58	- -	55 1	
03 FINANZVERWALTUNG		I 2 837 W 462	224 2	- -	4 -	4 -	18 1	48 -	87 -	63 1	- -	1 849 195	- -	164 1	
1 ÖFFENTLICHE SICHERHEIT UND ORDNUNG		I 2 995 W 456	97 -	- -	1 -	1 -	7 -	17 -	30 -	38 -	3 -	881 130	- -	53 1	
13 DAR. FEUERSCHUTZ/BRANDSCHUTZ		I 1 438 W 5	20 -	- -	- -	1 -	2 -	2 -	7 -	5 -	3 -	113 3	- -	9 -	
2 SCHULEN		I 389 W 88	36 1	- -	- -	- -	1 -	7 -	7 -	21 1	- -	146 30	- -	17 1	
21, 27 DAR. GRUND- UND HAUPTSCHULEN, SONDERSCHULEN		I 68 W 2	1 -	- -	- -	- -	- -	- -	- -	1 -	- -	1 -	- -	- -	
22 REALSCHULEN		I 12 W 1	- -	- -	- -	- -	- -	- -	- -	- -	- -	- -	- -	- -	
23 GYMNASIEN		I 37 W 8	- -	- -	- -	- -	- -	- -	- -	- -	- -	- -	- -	- -	
24-26 BERUFSSCHULEN, FACH- SCHULEN, FACHOBERSCHULEN		I 32 W 11	2 -	- -	- -	- -	- -	1 -	1 -	- -	- -	1 -	- -	- -	
28 GESAMTSCHULEN		I 2 W 2	- -	- -	- -	- -	- -	- -	- -	- -	- -	1 1	- -	- -	
3 WISSENSCHAFT, FORSCHUNG, KULTUR- PFLEGE		I 183 W 47	62 3	- -	- -	1 -	4 -	19 -	23 1	14 2	1 -	97 33	- -	10 -	
33 DAR. THEATER, KONZERTE, MUSIKPFLEGE		I 28 W 5	8 -	- -	- -	- -	- -	4 -	3 -	1 -	- -	13 2	- -	3 -	
4 SOZIALE SICHERUNG		I 2 547 W 1 063	168 12	1 -	2 -	1 -	8 -	32 1	66 5	58 6	- -	1 783 716	- -	94 6	
400 DAR. ALLGEMEINE SOZIALVER- WALTUNG		I 1 653 W 703	110 9	1 -	2 -	- -	6 -	25 -	39 3	37 6	- -	1 112 459	- -	51 1	
407 VERWALTUNG DER JUGEND- HILFE		I 657 W 292	30 1	- -	- -	1 -	1 -	3 -	12 1	13 -	- -	541 223	- -	27 5	
43 EINRICHT. DER SOZIALHILFE UND KRIEGSOPFERFUERSORGE		I 31 W 7	3 1	- -	- -	- -	1 -	1 -	1 -	- -	- -	18 3	- -	1 -	
460 KINDERGAERTEN		I 7 W 5	1 -	- -	- -	- -	- -	- -	- -	1 -	- -	4 3	- -	- -	
5 GESUNDHEIT, SPORT, ERHOLUNG		I 251 W 58	106 23	- -	- -	1 1	6 -	30 6	44 13	25 3	- -	113 27	- -	22 -	
6 BAU- UND WOHNUNGSWESEN, VERKEHR		I 2 605 W 225	565 9	2 -	14 -	16 -	32 -	149 1	203 6	149 2	- -	1 614 121	- -	756 -	
60 DAR. BAUVERWALTUNG		I 1 168 W 78	255 3	- -	7 -	4 -	18 -	59 1	96 1	71 1	- -	723 39	- -	145 -	
61 STAEDTEPLANUNG, VERMES- SUNG, BAUORDNUNG		I 1 288 W 119	282 6	2 -	6 -	12 -	12 -	81 -	99 5	70 1	- -	801 67	- -	100 -	
63,65, 66,68 STRASSEN, PARKEIN- RICHTUNGEN		I 78 W 6	16 -	- -	- -	- -	- -	6 -	4 -	6 -	- -	50 1	- -	8 -	
67 STRASSENBELEUCHTUNG, - REINIGUNG		I 11 W 1	4 -	- -	1 -	- -	1 -	1 -	1 -	- -	- -	5 1	- -	- -	
7 ÖFFENTLICHE EINRICHTUNGEN, WIRTSCHAFTSFOERDERUNG		I 301 W 37	70 2	- -	- -	1 -	3 -	18 -	30 -	18 2	- -	153 11	- -	20 -	
70 DAR. ABWASSERBESEITIGUNG		I 64 W 7	22 -	- -	- -	- -	1 -	4 -	10 -	7 -	- -	29 3	- -	5 -	
72 ABFALLBESEITIGUNG		I 61 W 16	7 -	- -	- -	- -	- -	3 -	2 -	2 -	- -	33 5	- -	3 -	
8 RECHTLICH UNSELBSTAENDIGE WIRTSCHAFTSUNTERNEHMEN		I 435 W 20	57 -	- -	3 -	4 -	12 -	11 -	14 -	13 -	- -	240 14	- -	14 -	
51 KRANKENHAEUER 1)		I 340 W 66	98 2	- -	- -	- -	15 -	35 2	33 -	15 -	- -	183 39	- -	27 -	

1) MIT KAUFMAENNISCHEM RECHNUNGSWESEN.

DIENST				MITTLERER DIENST										EINFACHER DIENST							GL.- NR.
A 12	A 11	A 10	A 9	IN AUS- BIL- DUNG	ZU- SAMMEN	A 9 S + AMTS ZULAGE	A 9 S	A 8	A 7	A 6	A 5	IN AUS- BIL- DUNG	ZU- SAM- MEN	A 5 S	A 4	A 3, A 2, A 1	IN AUS- BIL- DUNG				
2 128 80	3 209 362	1 767 483	1 521 752	946 572	5 962 2 180	55 2	980 45	1 203 253	1 201 338	747 376	839 498	937 668	316 20	127 3	16 1	173 16	- I 0-8 - W				
2 028 77	3 053 349	1 703 468	1 461 730	944 572	5 785 2 153	53 2	904 43	1 167 249	1 181 333	732 368	820 490	928 668	296 16	127 3	16 1	153 12	- I 0-7 - W				
1 019 22	1 536 104	704 148	687 297	928 565	2 579 1 305	6 1	393 25	373 115	310 142	269 161	325 206	903 655	122 8	19 1	2 -	101 7	- I 0 - W				
130 5	118 10	54 13	66 29	4 -	47 21	- -	21 5	7 3	5 3	6 3	8 7	- -	20 1	2 -	- -	18 1	- I 00, - W 01				
428 4	670 35	314 59	241 84	32 12	758 264	2 -	184 9	187 47	136 55	111 69	129 77	9 7	6 1	2 1	- -	4 -	- I 03 - W				
162 1	306 15	210 46	145 64	5 3	1 993 326	42 1	267 3	517 47	627 74	261 77	273 121	6 3	24 -	4 -	- -	20 -	- I 1 - W				
21 -	39 -	27 -	15 3	2 -	1 288 2	40 -	155 -	378 1	497 -	133 1	82 -	3 -	17 -	- -	- -	17 -	- I 13 - W				
32 2	41 4	29 10	27 13	- -	82 54	- -	5 1	12 8	19 14	31 20	14 10	1 1	125 3	93 2	9 -	23 1	- I 2 - W				
1 -	- -	- -	- -	- -	2 1	- -	- -	- -	- -	2 1	- -	- -	64 1	50 -	8 -	6 1	- I 21, - W 27				
- -	- -	- -	- -	- -	2 1	- -	- -	- -	1 1	1 -	- -	- -	10 -	9 -	- -	1 -	- I 22 - W				
- -	- -	- -	- -	- -	11 7	- -	- -	- -	1 1	6 4	4 2	- -	26 1	24 1	- -	2 -	- I 23 - W				
- -	- -	- -	1 -	- -	17 10	- -	- -	- -	5 3	10 5	2 2	- -	12 1	10 1	1 -	1 -	- I 24-26 - W				
- -	- -	1 1	- -	- -	1 1	- -	- -	- -	1 1	- -	- -	- -	- -	- -	- -	- -	- I 28 - W				
20 4	26 7	24 12	17 10	- -	21 9	- -	1 -	7 1	2 1	5 3	6 4	- -	3 2	- -	- -	3 2	- I 3 - W				
4 -	4 1	- -	2 1	- -	7 3	- -	- -	3 -	1 -	1 1	2 2	- -	- -	- -	- -	- -	- I 33 - W				
240 46	591 190	452 203	406 271	- -	589 333	- -	80 13	128 56	132 79	109 78	127 100	13 7	7 2	2 -	1 1	4 1	- I 4 - W				
135 30	334 101	282 126	310 201	- -	427 235	- -	55 10	89 33	91 51	77 53	104 81	12 7	4 -	1 -	- -	3 -	- I 400 - W				
75 13	216 78	144 69	79 58	- -	86 68	- -	7 2	22 18	24 20	21 17	12 11	- -	- -	- -	- -	- -	- I 407 - W				
7 1	7 2	2 -	1 -	- -	10 3	- -	3 -	2 -	2 1	2 2	1 -	- -	- -	- -	- -	- -	- I 43 - W				
1 1	- -	3 2	- -	- -	1 1	- -	- -	- -	1 1	- -	- -	- -	1 1	- -	- -	1 1	- I 460 - W				
20 -	27 5	27 10	17 12	- -	32 8	- -	9 -	10 2	4 1	5 2	3 2	1 1	- -	- -	- -	- -	- I 5 - W				
489 2	481 22	234 33	143 60	11 4	411 94	4 -	130 1	105 19	74 19	39 19	56 35	3 1	15 1	9 -	4 -	2 1	- I 6 - W				
216 -	208 9	96 12	54 16	4 2	186 36	- -	74 -	34 5	32 10	19 7	26 14	1 -	4 -	4 -	- -	- -	- I 60 - W				
244 2	254 12	121 16	75 35	7 2	194 45	4 -	50 1	64 11	34 6	16 9	24 17	2 1	11 1	5 -	4 -	2 1	- I 61 - W				
22 -	10 -	8 1	2 -	- -	12 5	- -	3 -	4 1	2 1	2 2	1 1	- -	- -	- -	- -	- -	- I 63,65, - W 66,68				
2 -	- -	1 -	2 1	- -	2 -	- -	- -	- -	1 -	- -	1 -	- -	- -	- -	- -	- -	- I 67 - W				
46 -	45 2	23 6	19 3	- -	78 24	1 -	19 -	15 1	13 3	13 8	16 12	1 -	- -	- -	- -	- -	- I 7 - W				
9 -	10 -	4 2	1 1	- -	13 4	- -	3 -	1 -	4 3	4 1	1 -	- -	- -	- -	- -	- -	- I 70 - W				
3 -	12 1	4 2	11 2	- -	21 11	- -	3 -	3 -	2 -	3 2	10 9	- -	- -	- -	- -	- -	- I 72 - W				
61 -	97 2	36 4	30 8	2 -	134 6	2 -	65 -	28 1	14 1	5 1	11 3	9 -	4 -	- -	- -	4 -	- I 8 - W				
39 3	59 11	28 11	30 14	- -	43 21	- -	11 2	8 3	6 4	10 7	8 5	- -	16 4	- -	- -	16 4	- I 51 - W				

Noch: 43. Vollzeitbeschäftigte der Gemeinden (Gv) am 30. Juni 1986 nach Aufgabenbereichen und Einstufungen
 — Angestellte und Arbeiter. —

GL.- NR.	AUFGABENBEREICH (I = INSGESAMT, W = WEIBLICH)	ANGE- STELLTE INS- GESAMT	HOEHERER DIENST								GEMOEBENER			
			ZU- SAMMEN	AUS- SER- TARIF LICH	BAT I I A	BAT I I B	BAT II, II B	IN AUS- BIL- DUNG	ZU- SAMMEN	BAT II S	BAT III, KR. XII	BAT IV A, KR. XI,X	BAT IV B, KR. IX	
0-8 INSGESAMT		I 98 438 W 62 364	5 941 1 263	161 23	558 33	834 128	1 795 363	2 586 713	7 12 893 3 4 536	509 100	1 429 108	2 137 363	4 090 1 394	
0-7 VERWALTUNG		I 55 777 W 32 156	812 127	37 14	22 -	103 14	289 29	357 68	4 9 709 2 2 953	261 31	1 273 101	1 853 308	3 264 1 044	
0 ALLGEMEINE VERWALTUNG		I 15 274 W 10 216	73 9	3 -	6 -	10 1	22 1	31 6	1 1 437 1 372	23 1	136 9	207 18	460 113	
00, 01 DAR. GEMEINDEORGANE, RECHNUNGS- PRUEFUNG		I 703 W 467	7 -	- -	- -	2 -	2 -	3 -	- 180 - 64	6 -	33 1	26 2	48 23	
03 FINANZVERWALTUNG		I 3 965 W 2 482	6 -	- -	- -	2 -	3 -	1 -	- 469 - 80	3 -	23 -	61 5	151 23	
1 OEFFENTLICHE SICHERHEIT UND ORDNUNG		I 4 587 W 2 654	20 4	- -	- -	1 -	10 -	9 4	- 312 - 37	6 -	14 1	46 3	100 7	
13 DAR. FEUERSCHUTZ/BRANDSCHUTZ		I 314 W 33	1 -	- -	- -	- -	- -	1 -	- 33 -	2 -	2 -	4 -	11 -	
2 SCHULEN		I 3 976 W 1 503	5 -	2 -	- -	1 -	- -	2 -	- 115 - 40	1 -	8 3	21 4	33 13	
21, 27 DAR. GRUND- UND HAUPTSCHULEN, SONDERSCHULEN		I 1 780 W 366	1 -	1 -	- -	- -	- -	- -	- 20 - 11	1 -	1 1	5 -	7 5	
22 REALSCHULEN		I 278 W 64	- -	- -	- -	- -	- -	- -	- - -	- -	- -	- -	- -	
23 GYMNASIEN		I 608 W 304	- -	- -	- -	- -	- -	- -	- 3 - 2	- -	2 1	- -	- -	
24-26 BERUFSSCHULEN, FACH- SCHULEN, FACHOBERSCHULEN		I 653 W 395	- -	- -	- -	- -	- -	- -	- 9 - 2	- -	2 -	2 1	2 1	
28 GESAMTSCHULEN		I 80 W 28	1 -	- -	- -	- -	- -	1 -	- 5 - 1	- -	- -	2 -	2 1	
3 WISSENSCHAFT, FORSCHUNG, KULTUR- PFLEGE		I 3 745 W 1 918	185 39	11 2	6 -	24 4	47 15	96 18	1 1 394 - 580	45 11	216 58	313 109	497 233	
33 DAR. THEATER, KONZERTE, MUSIKPFLEGE		I 2 004 W 768	78 15	8 2	3 -	12 2	19 6	35 5	1 877 - 254	15 1	160 34	213 56	320 107	
4 SOZIALE SICHERUNG		I 14 858 W 12 189	142 49	12 11	2 -	8 5	37 5	82 27	1 3 022 1 1 684	32 16	79 17	340 115	1 197 609	
400 DAR. ALLGEMEINE SOZIALVER- WALTUNG		I 2 368 W 1 663	4 1	- -	- -	1 1	- -	3 -	- 734 - 364	10 5	27 8	86 24	313 143	
407 VERWALTUNG DER JUGEND- HILFE		I 1 475 W 1 005	7 3	2 1	- -	- -	2 -	3 2	- 909 - 506	3 2	19 5	94 41	499 266	
43 EINRICHT. DER SOZIALHILFE UND KRIEGSOPFERFUERSORGE		I 2 451 W 1 826	15 6	1 1	1 -	4 3	2 -	7 2	- 220 - 98	1 1	8 -	37 9	52 23	
460 KINDERGAERTEN		I 6 338 W 6 173	47 20	9 9	- -	2 -	10 1	25 9	1 516 1 460	- -	3 1	23 18	121 88	
5 GESUNDHEIT, SPORT, ERHOLUNG		I 3 060 W 905	62 12	7 1	1 -	12 2	24 4	18 5	- 326 - 77	15 1	39 1	70 11	108 23	
6 BAU- UND WOHNUNGSWESEN, VERKEHR		I 7 653 W 2 250	293 12	2 -	5 -	42 2	135 4	108 6	1 2 649 - 125	121 2	717 11	770 43	686 34	
60 DAR. BAUVERWALTUNG		I 4 089 W 1 200	103 -	1 -	1 -	14 -	47 -	40 -	- 1 523 - 52	72 1	416 1	436 21	387 12	
61 STAEDTEPLANUNG, VERMES- SUNG, BAUORDNUNG		I 2 861 W 949	177 12	1 -	4 -	26 2	84 4	61 6	1 941 - 67	42 1	259 8	293 21	220 20	
63,65, 66,68 STRASSEN, PARKEIN- RICHTUNGEN		I 436 W 23	7 -	- -	- -	1 -	3 -	3 -	- 110 - 1	4 -	32 -	25 -	41 -	
67 STRASSENBELEUCHTUNG, - REINIGUNG		I 122 W 24	3 -	- -	- -	1 -	1 -	1 -	- 24 - 1	2 -	3 -	5 1	11 -	
7 OEFFENTLICHE EINRICHTUNGEN, WIRTSCHAFTSFOERDERUNG		I 2 624 W 521	32 2	- -	2 -	5 -	14 -	11 2	- 454 - 38	18 -	64 1	86 5	183 12	
70 DAR. ABWASSERBESEITIGUNG		I 649 W 52	4 -	- -	- -	- -	1 -	3 -	- 144 - 3	10 -	39 -	31 1	55 1	
72 ABFALLBESEITIGUNG		I 212 W 73	5 -	- -	- -	- -	4 -	1 -	- 41 - 9	4 -	6 -	13 4	14 3	
8 RECHTLICH UNSELBSTAENDIGE WIRTSCHAFTSUNTERNEHMEN		I 3 968 W 1 199	135 15	10 1	13 -	30 2	48 8	34 4	- 791 - 52	52 2	98 1	139 3	303 15	
51 KRANKENHAEUSER 1)		I 38 693 W 29 009	4 994 1 121	114 8	523 33	701 112	1 458 326	2 195 641	3 2 393 1 1 531	196 67	58 6	140 57	523 335	

1) MIT KAUFMAENNISCHEM RECHNUNGSWESEN.

DIENST		MITTLERER DIENST										EINFACHER DIENST					ARBEITER			
BAT V A, B, KR. VIII VII	IN AUS- BIL- DUNG	ZU- SAMMEN	BAT V B S	BAT V C, KR. VI	BAT VI A, B V, IV	BAT VII, KR. III	BAT VII	IN AUS- BIL- DUNG	ZU- SAMMEN	BAT VIII S	BAT IX A, KR. II	BAT IX, KR. I	BAT X	IN AUS- BIL- DUNG	INS- GESAMT	DAR. IN AUS- BIL- DUNG	GL.- NR.			
4 607 2 486	126 85	72 736 51 557	2 540 451	9 116 5 248	26 171 20 302	17 068 11 748	6 796 4 217	11 045 9 591	6 868 5 008	59 31	909 717	1 807 1 404	3 714 2 501	379 355	50 460 11 890	1 546 358 W	0-8			
2 939 1 389	119 80	40 600 25 700	2 023 412	5 608 2 771	10 878 7 537	12 205 7 978	5 545 3 278	4 341 3 724	4 656 3 376	53 28	487 353	1 123 858	2 752 1 909	241 228	32 962 5 136	832 258 W	0-7			
600 224	11 7	12 687 9 077	384 169	1 520 899	2 874 2 065	3 646 2 646	1 784 1 169	2 479 2 129	1 077 758	26 17	128 76	406 301	464 317	53 47	2 102 730	213 60 W	0			
67 38	- -	422 347	24 11	107 94	150 134	101 80	37 27	3 1	94 56	- -	6 5	18 14	70 37	- -	178 51	- -	1 00. W 01			
229 52	2 -	3 337 2 275	87 19	586 266	1 073 674	1 120 937	443 356	28 23	153 127	1 1	28 21	80 68	38 33	6 4	39 9	- -	1 03 W			
146 26	- -	4 073 2 494	115 27	448 156	1 143 630	1 734 1 192	629 486	4 3	182 119	2 -	22 13	92 75	64 29	2 2	246 35	2 1 1 - W	1			
14 -	- -	241 27	9 -	28 -	94 7	89 13	21 7	- -	39 6	- -	- -	2 -	37 6	- -	164 23	2 1 13 - W	13			
52 20	- -	3 520 1 209	35 17	143 80	593 380	1 684 460	1 051 260	14 12	336 254	4 1	21 10	53 25	258 218	- -	1 522 733	8 1 2 3 W	2			
6 5	- -	1 548 186	2 -	23 12	129 21	733 50	651 95	10 8	211 169	4 1	13 5	30 14	164 149	- -	1 006 507	- -	1 21. W 27			
- -	- -	269 56	- -	1 -	36 16	153 22	78 18	- -	10 8	- -	- -	1 1	9 7	- -	127 63	1 1 22 - W	22			
1 1	- -	586 288	3 2	25 18	169 147	267 82	122 39	- -	19 14	- -	2 -	4 2	13 12	- -	160 65	- -	1 23 W			
3 -	- -	597 360	9 7	26 12	136 118	317 160	105 59	4 4	47 33	- -	3 3	12 6	32 24	- -	144 51	7 1 24-26 3 W	26			
1 -	- -	74 27	3 1	5 2	11 7	36 15	19 2	- -	- -	- -	- -	- -	- -	- -	5 1	- -	1 28 W			
318 166	5 3	1 529 954	48 12	261 83	388 257	474 338	290 203	68 61	637 345	2 2	15 10	42 26	577 306	1 1	1 258 399	105 1 3 60 W	3			
164 53	5 3	561 255	32 6	181 50	184 107	125 70	32 17	7 5	488 244	- -	6 2	6 4	476 238	- -	710 176	15 1 33 11 W	33			
1 288 863	86 64	9 899 8 831	214 137	1 577 1 282	3 614 3 332	2 380 2 145	750 662	1 364 1 273	1 795 1 625	2 2	238 204	392 343	991 909	172 167	1 894 1 589	27 1 4 25 W	4			
288 175	10 9	1 494 1 192	75 42	340 218	317 261	514 461	215 180	33 30	136 106	- -	8 8	40 30	85 66	3 2	37 16	- -	1 400 W			
234 148	60 44	507 450	12 10	65 51	99 85	218 202	84 81	29 21	52 46	- -	6 6	13 12	31 26	2 2	26 9	- -	1 407 W			
122 65	- -	1 552 1 154	15 5	222 141	565 432	529 405	49 24	172 147	664 568	- -	208 175	245 209	159 133	52 51	1 217 1 048	20 1 43 18 W	43			
364 349	5 4	4 994 4 922	68 66	708 698	2 150 2 135	824 813	291 287	953 923	781 771	1 1	15 14	67 67	592 584	106 105	429 390	4 1 460 4 W	460			
88 38	6 3	2 392 686	174 11	277 57	639 183	759 249	394 106	149 80	280 130	5 -	29 23	54 29	182 70	10 8	5 209 1 175	210 1 5 90 W	5			
347 34	8 1	4 570 2 038	769 30	956 168	1 080 564	1 070 797	461 333	234 146	141 75	6 3	21 13	53 39	60 19	1 1	5 195 41	79 1 6 1 W	6			
209 17	3 -	2 388 1 103	437 16	445 68	550 291	546 424	253 201	157 103	75 45	2 1	13 9	35 26	25 9	- -	379 22	19 1 60 - W	60			
123 16	4 1	1 704 842	225 12	377 77	429 248	434 344	164 119	75 42	39 28	3 2	4 4	13 12	18 9	1 1	474 5	- -	1 61 W			
7 1	1 -	293 21	69 -	82 4	61 4	52 9	29 4	- -	26 1	1 -	4 -	4 -	17 1	- -	2 930 10	58 1 63.65. 1 W 66.68	65.			
3 -	- -	95 23	18 -	32 6	16 6	18 6	9 4	2 1	- -	- -	- -	- -	- -	- -	1 272 4	2 1 67 - W	67			
100 18	3 2	1 930 411	284 9	426 46	547 126	458 151	186 59	29 20	208 70	6 3	13 4	31 20	156 41	2 2	15 536 434	188 1 7 19 W	7			
9 1	- -	487 49	92 4	113 5	160 17	89 13	27 8	6 2	14 -	- -	- -	1 -	13 -	- -	1 785 47	32 1 70 1 W	70			
4 2	- -	158 60	21 -	26 4	40 21	51 24	19 10	1 1	8 4	- -	- -	4 4	4 -	- -	1 445 10	13 1 72 - W	72			
197 30	2 1	2 839 1 034	404 14	477 80	764 282	637 315	357 217	200 126	203 98	1 -	11 8	37 29	149 57	5 4	9 280 661	576 1 8 22 W	8			
1 471 1 067	5 4	29 297 24 823	113 25	3 031 2 397	14 529 12 483	4 226 3 455	894 722	6 504 5 741	2 009 1 534	5 3	411 356	647 517	813 535	133 123	8 218 6 093	138 1 51 78 W	51			

44. Vollzeitbeschäftigte der Gemeinden (Gv) am 30. Juni 1986 nach Einstufungen und Altersgruppen

LAUFBAHNGRUPPE/ EINSTUFUNG		INSGESAMT	IM ALTER VON ... BIS UNTER ... JAHREN					
			UNTER 25	25 - 35	35 - 45	45 - 55	55 - 60	60 UND MEHR
(I = INSGESAMT, W = WEIBLICH)								
VOLLZEITBESCHAEFTIGTE								
BEAMTE								
HOEHERER DIENST								
B 11 - B 5	I	137	-	1	24	72	23	17
	W	-	-	-	-	-	-	-
B 4 - B 1	I	301	-	7	94	135	34	31
	W	1	-	-	1	-	-	-
A 16	I	359	-	19	105	133	54	48
	W	1	-	-	1	-	-	-
A 15	I	841	-	33	257	276	156	119
	W	10	-	-	1	3	5	1
A 14	I	896	-	47	257	307	180	105
	W	28	-	-	13	12	1	2
A 13	I	590	-	57	152	222	111	48
	W	19	-	6	5	7	1	-
IN AUSBILDUNG	I	4	-	4	-	-	-	-
	W	-	-	-	-	-	-	-
HOEHERER DIENST ZUSAMMEN	I	3 128	-	168	889	1 145	558	368
	W	59	-	6	21	22	7	3
GEMOEBENER DIENST								
A 13 S	I	899	-	16	243	325	207	108
	W	15	-	-	8	4	2	1
A 12	I	2 128	-	130	853	730	288	127
	W	80	-	8	28	25	12	7
A 11	I	3 209	-	1 139	1 233	565	186	86
	W	362	-	166	67	73	40	16
A 10	I	1 767	-	1 228	317	130	72	20
	W	483	-	414	32	27	8	2
A 9	I	1 521	235	1 203	55	20	6	2
	W	752	203	545	4	-	-	-
IN AUSBILDUNG	I	946	879	66	1	-	-	-
	W	572	549	23	-	-	-	-
GEMOEBENER DIENST ZUSAMMEN	I	10 470	1 114	3 782	2 702	1 770	759	343
	W	2 264	752	1 156	139	129	62	26
MITTLERER DIENST								
A 9 S + AMTSZULAGE	I	55	-	-	5	39	8	3
	W	2	-	-	-	2	-	-
A 9 S	I	980	-	164	289	322	163	42
	W	45	-	25	8	9	1	2
A 8	I	1 203	12	609	314	228	37	3
	W	253	9	220	22	2	-	-
A 7	I	1 201	112	695	245	122	22	5
	W	338	86	247	4	-	-	1
A 6	I	747	340	359	33	10	3	2
	W	376	252	124	-	-	-	-
A 5	I	839	727	89	20	2	1	-
	W	498	479	18	1	-	-	-
IN AUSBILDUNG	I	937	887	43	7	-	-	-
	W	668	664	4	-	-	-	-
MITTLERER DIENST ZUSAMMEN	I	5 962	2 078	1 959	913	723	234	55
	W	2 180	1 490	638	35	13	1	3
EINFACHER DIENST								
A 5 S	I	127	-	3	21	73	23	7
	W	3	-	2	1	-	-	-
A 4 - A 1	I	189	19	15	48	70	26	12
	W	17	6	3	4	3	-	1
IN AUSBILDUNG	I	-	-	-	-	-	-	-
	W	-	-	-	-	-	-	-
EINFACHER DIENST ZUSAMMEN	I	316	18	18	69	143	49	19
	W	20	6	5	5	3	-	1
BEAMTE ZUSAMMEN	I	19 876	3 210	5 927	4 573	3 781	1 600	785
	W	4 523	2 248	1 805	200	167	70	33
DAR. IN AUSBILDUNG	I	1 887	1 766	113	8	-	-	-
	W	1 240	1 213	27	-	-	-	-

Noch: 44. Vollzeitbeschäftigte der Gemeinden (Gv) am 30. Juni 1986 nach Einstufungen und Altersgruppen

LAUFBAHNGRUPPE/ EINSTUFUNG		INSGESAMT	IM ALTER VON ... BIS UNTER ... JAHREN					
(I = INSGESAMT, W = WEIBLICH)			UNTER 25	25 - 35	35 - 45	45 - 55	55 - 60	60 UND MEHR
ANGESTELLTE								
HOEHERER DIENST AUSSERTARIFLICH	I	161	12	8	24	59	30	28
	W	23	10	4	1	6	1	1
BAT I	I	558	-	8	188	268	56	38
	W	33	-	-	14	12	4	3
BAT I A	I	834	-	27	386	302	74	45
	W	128	-	1	39	68	14	6
BAT I B	I	1 795	-	477	971	243	73	31
	W	363	-	116	156	66	16	9
BAT II	I	2 586	-	1 893	542	99	37	15
	W	713	-	578	121	11	2	1
IN AUSBILDUNG	I	7	5	2	-	-	-	-
	W	3	2	1	-	-	-	-
HOEHERER DIENST ZUSAMMEN	I	5 941	17	2 415	2 111	971	270	157
	W	1 263	12	700	331	163	37	20
GEHOEBENER DIENST BAT II S	I	509	-	192	128	120	49	20
	W	100	-	68	19	10	1	2
BAT III, KR. XII	I	1 429	2	161	482	480	227	77
	W	108	-	35	32	22	16	3
BAT IV A, KR. XI, X	I	2 132	1	407	714	645	277	88
	W	363	-	94	104	103	51	11
BAT IV B, KR. IX	I	4 090	14	1 155	1 083	1 140	540	158
	W	1 394	10	553	343	317	146	25
BAT V A, V B, KR. VIII, VII	I	4 607	115	1 826	1 124	988	429	125
	W	2 486	112	1 170	546	432	186	40
IN AUSBILDUNG	I	126	67	56	2	1	-	-
	W	85	53	29	2	1	-	-
GEHOEBENER DIENST ZUSAMMEN	I	12 893	199	3 797	3 533	3 374	1 522	468
	W	4 536	175	1 949	1 046	885	400	81
MITTLERER DIENST BAT V B S	I	2 540	5	300	645	998	478	114
	W	451	4	119	119	127	66	16
BAT V C, KR. VI	I	9 116	390	3 095	2 044	2 368	976	253
	W	5 248	358	2 201	1 099	1 050	455	85
BAT VI A, VI B, KR. V, IV	I	26 171	4 981	10 692	4 232	4 271	1 590	415
	W	20 302	4 731	8 767	3 012	2 691	921	180
BAT VII, VIII, KR. III	I	23 864	6 638	6 113	3 584	5 012	1 966	551
	W	15 965	5 986	4 951	2 173	1 995	709	151
IN AUSBILDUNG	I	11 045	10 417	584	37	7	-	-
	W	9 591	9 228	327	31	5	-	-
MITTLERER DIENST ZUSAMMEN	I	72 736	22 431	20 764	10 542	12 656	5 010	1 333
	W	51 557	20 307	16 365	6 434	5 868	2 151	432
EINFACHER DIENST BAT VIII S	I	59	11	15	13	14	5	1
	W	31	8	11	5	5	1	1
BAT IX, X, KR. II, I	I	6 430	2 543	1 308	896	991	412	280
	W	4 622	2 110	828	644	662	230	148
IN AUSBILDUNG	I	379	364	8	5	1	-	1
	W	355	345	3	5	1	-	1
EINFACHER DIENST ZUSAMMEN	I	6 868	2 918	1 331	914	1 006	417	282
	W	5 008	2 463	842	654	668	231	150
ANGESTELLTE ZUSAMMEN	I	98 438	25 565	28 307	17 100	18 007	7 219	2 240
	W	62 364	22 957	19 856	8 465	7 584	2 819	683
DAR. IN AUSBILDUNG	I	11 557	10 853	650	44	9	-	1
	W	10 034	9 628	360	38	7	-	1
KRANKENPFLEGEPERSONAL	I	25 416	10 306	8 163	3 172	2 706	913	156
	W	21 793	9 506	6 610	2 476	2 260	809	132
ARBEITER	I	50 460	6 003	7 745	9 497	17 959	7 143	2 113
	W	11 890	1 678	1 932	2 483	3 735	1 527	535
DAR. IN AUSBILDUNG	I	1 546	1 525	12	6	2	1	-
	W	358	354	4	-	-	-	-
VOLLZEITBESCHAEFTIGTE INS- GESAMT	I	168 774	34 778	41 979	31 170	39 747	15 962	5 138
	W	78 777	26 883	23 593	11 148	11 486	4 416	1 251
DAR. IN AUSBILDUNG	I	14 990	14 144	775	58	11	1	1
	W	11 632	11 195	391	38	7	-	1

45. Teilzeitbeschäftigte der Gemeinden (Gv) am 30. Juni 1986 nach Einstufungen und Altersgruppen

LAUFBAHNGRUPPE/ EINSTUFUNG		INSGESAMT	IM ALTER VON ... BIS UNTER ... JAHREN					
(I = INSGESAMT, W = WEIBLICH)	UNTER 25		25 - 35	35 - 45	45 - 55	55 - 60	60 UND MEHR	
TEILZEITBESCHAEFTIGTE T1								
BEAMTE								
HOEHERER DIENST	I	34	1	-	8	11	7	7
	W	4	-	-	2	2	-	-
GEHOEBENER DIENST	I	244	2	104	65	32	18	23
	W	173	2	102	52	16	1	-
MITTLERER DIENST	I	187	13	139	18	8	5	4
	W	169	12	135	16	3	2	1
EINFACHER DIENST	I	24	1	4	6	2	3	8
	W	16	1	4	4	1	-	6
BEAMTE ZUSAMMEN	I	489	17	247	97	53	33	42
	W	362	15	241	74	22	3	7
ANGESTELLTE								
HOEHERER DIENST	I	350	3	145	111	70	9	12
	W	250	2	103	88	50	3	4
GEHOEBENER DIENST	I	1 683	30	667	507	330	106	43
	W	1 183	21	463	382	238	65	14
MITTLERER DIENST	I	16 775	636	5 242	5 415	4 254	994	234
	W	16 432	610	5 117	5 367	4 194	954	190
EINFACHER DIENST	I	1 672	135	340	451	559	128	59
	W	1 559	125	300	440	531	121	42
ANGESTELLTE ZUSAMMEN	I	20 480	804	6 394	6 484	5 213	1 237	348
	W	19 424	758	5 983	6 277	5 013	1 143	250
DAR. KRANKENPFLEGEPERSONAL	I	4 965	183	2 133	1 316	1 042	252	39
	W	4 868	172	2 062	1 309	1 037	249	39
ARBEITER	I	15 133	410	1 545	3 202	6 704	2 608	664
	W	13 857	292	1 399	3 024	6 315	2 366	461
TEILZEITBESCHAEFTIGTE T1 ZU- SAMMEN	I	36 102	1 231	8 196	9 783	11 970	3 878	1 054
	W	33 643	1 065	7 623	9 375	11 350	3 512	718
TEILZEITBESCHAEFTIGTE T2								
ANGESTELLTE	I	5 237	298	1 462	1 379	1 125	354	619
	W	3 816	168	1 082	1 196	917	229	224
DAR. KRANKENPFLEGEPERSONAL	I	687	29	339	214	82	14	9
	W	661	22	328	208	81	13	9
ARBEITER	I	14 756	433	1 545	2 750	5 081	2 065	2 882
	W	12 092	245	1 376	2 520	4 600	1 701	1 650
TEILZEITBESCHAEFTIGTE T2 ZU- SAMMEN	I	19 993	731	3 007	4 129	6 206	2 419	3 501
	W	15 908	413	2 458	3 716	5 517	1 930	1 874
TEILZEITBESCHAEFTIGTE INSGESAMT								
BEAMTE	I	489	17	247	97	53	33	42
	W	362	15	241	74	22	3	7
ANGESTELLTE	I	25 717	1 102	7 856	7 863	6 338	1 591	967
	W	23 240	926	7 065	7 473	5 930	1 372	474
DAR. KRANKENPFLEGEPERSONAL	I	5 652	212	2 472	1 530	1 124	266	48
	W	5 529	194	2 390	1 517	1 118	262	48
ARBEITER	I	29 889	843	3 090	5 952	11 785	4 673	3 546
	W	25 949	537	2 775	5 544	10 915	4 067	2 111
TEILZEITBESCHAEFTIGTE INSGE- SAMT	I	56 095	1 962	11 193	13 912	18 176	6 297	4 555
	W	49 551	1 478	10 081	13 091	16 867	5 442	2 592

46. Vollzeitbeschäftigte der Gemeinden (Gv) am 30. Juni 1986 nach Beschäftigungsbereichen, Gemeindegrößenklassen und Dienstverhältnis

Beschäftigungsbereich Gemeindegrößenklassen (i = insgesamt, w = weiblich)		Insgesamt	Beamte		Angestellte			Arbeiter		
			zusammen	darunter in Aus- bildung	zusammen	darunter		zusammen	in Aus- bildung	mit Zeit- vertrag
						in Aus- bildung	mit Zeit- vertrag			
Gemeinden und Gemeindeverbände insgesamt	i	168 774	19 876	1 887	98 438	11 557	4 162	50 460	1 546	2 490
	w	78 777	4 523	1 240	62 364	10 034	2 382	11 890	358	467
Stadtkreise zusammen	i	48 767	7 058	419	26 347	2 719	1 055	15 362	608	609
	w	21 255	1 669	280	16 153	2 347	533	3 433	153	143
davon mit einer Bevölkerung von ... bis unter ... Einwohnern										
500 000 und mehr	i	14 729	2 577	131	8 364	763	241	3 788	121	85
	w	7 924	579	105	5 829	639	121	1 516	32	38
200 000 bis unter 500 000	i	17 956	2 079	110	9 816	1 169	479	6 061	295	231
	w	7 398	454	72	5 858	1 030	233	1 086	73	44
100 000 bis unter 200 000	i	14 173	2 266	173	7 153	656	303	4 754	172	255
	w	5 188	616	101	3 848	566	157	724	47	56
50 000 bis unter 100 000	i	-	-	-	-	-	-	-	-	-
	w	-	-	-	-	-	-	-	-	-
weniger als 50 000	i	1 909	136	5	1 014	131	32	759	20	38
	w	745	20	2	618	112	22	107	1	5
Kreisangehörige Gemeinden zusammen	i	79 042	10 014	1 309	40 070	3 968	1 859	28 958	808	1 739
	w	29 698	1 927	836	23 279	3 414	1 170	4 492	141	240
davon mit einer Bevölkerung von ... bis unter ... Einwohnern										
50 000 - 100 000	i	15 482	1 427	130	9 051	885	330	5 004	266	118
	w	6 754	290	83	5 455	741	207	1 009	69	21
20 000 - 50 000	i	22 273	2 791	331	12 047	1 226	469	7 435	201	327
	w	8 409	607	229	6 784	1 046	293	1 018	34	86
weniger als 20 000	i	41 287	5 796	848	18 972	1 857	1 060	16 519	341	1 294
	w	14 535	1 030	524	11 040	1 627	670	2 465	38	133
10 000 - 20 000	i	15 737	2 007	281	7 447	789	403	6 283	153	433
	w	5 220	347	165	4 071	684	223	802	31	55
5 000 - 10 000	i	13 354	1 853	307	6 269	546	356	5 232	98	454
	w	4 807	383	200	3 632	485	240	792	5	46
3 000 - 5 000	i	6 832	1 036	156	3 036	287	181	2 760	52	197
	w	2 636	180	98	1 920	257	129	536	-	21
weniger als 3 000	i	5 364	900	104	2 220	235	120	2 244	38	210
	w	1 872	120	61	1 417	201	78	335	2	11
Landkreise	i	38 490	2 423	145	30 350	4 760	1 151	5 717	115	131
	w	26 398	794	116	21 944	4 186	618	3 660	52	75
Bezirksverbände	i	2 475	381	14	1 671	110	97	423	15	11
	w	1 426	133	8	988	87	61	305	12	9
Verwaltung zusammen	i	107 840	19 101	1 876	55 777	4 705	2 577	32 962	832	1 724
	w	41 729	4 437	1 240	32 156	4 034	1 614	5 136	258	261
Stadtkreise zusammen	i	31 433	6 804	419	14 753	1 030	539	9 876	421	488
	w	10 972	1 633	280	7 777	829	298	1 562	130	98
davon mit einer Bevölkerung von ... bis unter ... Einwohnern										
500 000 und mehr	i	9 957	2 520	131	4 777	321	106	2 660	108	60
	w	4 327	569	105	3 066	257	72	692	31	17
200 000 bis unter 500 000	i	10 172	1 969	110	4 716	320	205	3 487	189	193
	w	3 123	440	72	2 264	262	106	419	58	28
100 000 bis unter 200 000	i	10 487	2 205	173	4 910	353	220	3 372	123	216
	w	3 280	604	101	2 270	276	116	406	40	51
50 000 bis unter 100 000	i	-	-	-	-	-	-	-	-	-
	w	-	-	-	-	-	-	-	-	-
weniger als 50 000	i	817	110	5	350	36	8	357	1	19
	w	242	20	2	177	34	4	45	1	2
Kreisangehörige Gemeinden zusammen	i	62 840	9 675	1 298	31 678	2 894	1 608	21 487	366	1 183
	w	23 058	1 911	836	18 153	2 508	1 029	2 994	112	140
davon mit einer Bevölkerung von ... bis unter ... Einwohnern										
50 000 - 100 000	i	10 478	1 374	129	5 762	402	263	3 342	184	90
	w	4 027	286	83	3 252	335	167	489	68	11
20 000 - 50 000	i	17 678	2 683	330	9 270	849	407	5 725	111	222
	w	6 357	600	229	5 089	726	255	668	31	55
weniger als 20 000	i	34 684	5 618	839	16 646	1 643	938	12 420	71	871
	w	12 674	1 025	524	9 812	1 447	607	4 837	13	74
10 000 - 20 000	i	12 793	1 921	277	6 091	619	326	4 781	44	329
	w	4 160	342	165	3 285	530	185	533	11	40
5 000 - 10 000	i	11 323	1 809	306	5 587	517	329	3 927	13	283
	w	4 247	383	200	3 304	468	222	560	-	21
3 000 - 5 000	i	5 968	1 008	152	2 869	280	174	2 091	10	125
	w	2 475	180	98	1 843	251	125	452	-	5
weniger als 3 000	i	4 600	880	104	2 099	227	109	1 621	4	134
	w	1 792	120	61	1 380	198	75	292	2	8
Landkreise	i	11 654	2 248	145	8 078	677	365	1 328	35	46
	w	6 665	761	116	5 526	615	249	378	7	18
Bezirksverbände	i	1 913	374	14	1 268	104	65	271	10	7
	w	1 034	132	8	700	82	38	202	9	5

Noch: 46. Vollzeitbeschäftigte der Gemeinden (Gv) am 30. Juni 1986 nach Beschäftigungsbereichen, Gemeindegrößenklassen und Dienstverhältnis

Beschäftigungsbereich Gemeindegrößenklassen (i = insgesamt, w = weiblich)		Insgesamt	Beamte		Angestellte			Arbeiter		
			zusammen	darunter in Aus- bildung	zusammen	darunter		zusammen	darunter	
						in Aus- bildung	mit Zeit- vertrag		in Aus- bildung	mit Zeit- vertrag
Rechtlich unselbständige	i	13 683	435	11	3 968	207	124	9 280	576	589
Wirtschaftsunternehmen zusammen	w	1 880	20	-	1 199	131	59	661	22	82
Stadtkreise zusammen	i	4 227	139	-	1 176	41	16	2 912	151	52
	w	363	14	-	277	28	11	72	-	2
davon mit einer Bevölkerung von ... bis unter ... Einwohnern										
500 000 und mehr	i	86	10	-	41	-	-	35	10	-
	w	18	-	-	18	-	-	-	-	-
200 000 bis unter 500 000	i	2 308	75	-	649	19	7	1 584	84	16
	w	184	9	-	126	10	4	49	-	-
100 000 bis unter 200 000	i	1 372	42	-	364	13	6	966	38	22
	w	129	5	-	107	12	4	17	-	1
weniger als 50 000	i	461	12	-	122	9	3	327	19	14
	w	32	-	-	26	6	3	6	-	1
Kreisangehörige Gemeinden zusammen	i	9 414	292	11	2 779	165	106	6 343	425	529
	w	1 510	6	-	915	102	48	589	22	80
davon mit einer Bevölkerung von ... bis unter ... Einwohnern										
50 000 - 100 000	i	1 676	32	1	604	44	15	1 040	75	17
	w	216	1	-	183	20	12	32	-	-
20 000 - 50 000	i	2 467	91	1	928	56	25	1 448	89	97
	w	450	4	-	306	38	15	140	3	27
weniger als 20 000	i	5 271	169	9	1 247	65	66	3 855	261	415
	w	844	1	-	426	44	21	417	19	53
10 000 - 20 000	i	2 107	77	4	633	26	36	1 397	108	102
	w	430	1	-	246	21	9	183	19	13
5 000 - 10 000	i	1 663	44	1	405	24	15	1 214	77	165
	w	280	-	-	127	14	7	153	-	21
3 000 - 5 000	i	761	28	4	103	7	5	630	42	72
	w	74	-	-	27	6	3	47	-	16
weniger als 3 000	i	740	20	-	106	8	10	614	34	76
	w	60	-	-	26	3	2	34	-	3
Landkreise	i	42	4	-	13	1	2	25	-	8
	w	7	-	-	7	1	-	-	-	-
Krankenhäuser zusammen ¹⁾	i	47 251	340	-	38 693	6 645	1 461	8 218	138	177
	w	35 168	66	-	29 009	5 869	709	6 093	78	124
Stadtkreise zusammen	i	13 107	115	-	10 418	1 648	500	2 574	36	69
	w	9 920	22	-	8 099	1 490	224	1 799	23	43
davon mit einer Bevölkerung von ... bis unter ... Einwohnern										
500 000 und mehr	i	4 686	47	-	3 546	442	135	1 093	3	25
	w	3 579	10	-	2 745	382	49	824	1	21
200 000 bis unter 500 000	i	5 476	35	-	4 451	830	267	990	22	22
	w	4 091	5	-	3 468	758	123	618	15	16
100 000 bis unter 200 000	i	2 314	19	-	1 879	290	77	416	11	17
	w	1 779	7	-	1 471	278	37	301	7	4
weniger als 50 000	i	631	14	-	542	86	21	75	-	5
	w	471	-	-	415	72	15	56	-	2
Kreisangehörige Gemeinden zusammen	i	6 788	47	-	5 613	909	145	1 128	17	27
	w	5 130	10	-	4 211	804	93	909	7	20
davon mit einer Bevölkerung von ... bis unter ... Einwohnern										
50 000 - 100 000	i	3 328	21	-	2 685	439	52	622	7	11
	w	2 511	3	-	2 020	386	28	488	1	10
20 000 - 50 000	i	2 128	17	-	1 849	321	37	262	1	8
	w	1 602	3	-	1 389	282	23	210	-	4
weniger als 20 000	i	1 332	9	-	1 079	149	56	244	9	8
	w	1 017	4	-	802	136	42	211	6	6
10 000 - 20 000	i	837	9	-	723	144	41	105	1	2
	w	630	4	-	540	133	29	86	1	2
5 000 - 10 000	i	368	-	-	277	5	12	91	8	6
	w	280	-	-	201	3	11	79	5	4
3 000 - 5 000	i	103	-	-	64	-	2	39	-	-
	w	87	-	-	50	-	1	37	-	-
weniger als 3 000	i	24	-	-	15	-	1	9	-	-
	w	20	-	-	11	-	1	9	-	-
Landkreise	i	26 794	171	-	22 259	4 082	784	4 364	80	77
	w	19 726	33	-	16 411	3 570	369	3 282	45	57
Bezirksverbände	i	562	7	-	403	6	32	152	5	4
	w	392	1	-	288	5	23	103	3	4

1) Mit kaufmännischem Rechnungswesen.

47. Teilzeitbeschäftigte*) der Gemeinden (Gv) am 30. Juni 1986 nach Beschäftigungsbereichen, Gemeindegrößenklassen und Dienstverhältnis

Beschäftigungsbereich Gemeindegrößenklassen (i = insgesamt, w = weiblich)		Insgesamt	Beamte	Angestellte		Arbeiter	
				zusammen	darunter mit Zeitvertrag	zusammen	darunter mit Zeitvertrag
Gemeinden und Gemeindeverbände insgesamt	i	56 095	489	25 717	1 345	29 889	1 286
	w	49 551	362	23 240	1 139	25 949	770
Stadtkreise zusammen	i	8 481	137	4 886	289	3 458	264
	w	7 672	128	4 345	233	3 199	124
davon mit einer Bevölkerung von ... bis unter ... Einwohnern							
500 000 und mehr	i	1 772	29	1 457	51	286	41
	w	1 669	28	1 384	44	257	20
200 000 bis unter 500 000	i	3 937	35	2 099	164	1 803	143
	w	3 407	33	1 718	126	1 656	51
100 000 bis unter 200 000	i	2 546	73	1 205	72	1 268	79
	w	2 389	67	1 133	62	1 189	52
50 000 bis unter 100 000	i	1	-	1	-	-	-
	w	1	-	1	-	-	-
weniger als 50 000	i	225	-	124	2	101	1
	w	206	-	109	1	97	1
Kreisangehörige Gemeinden zusammen	i	35 843	267	13 241	775	22 335	879
	w	30 428	157	11 543	655	18 728	510
davon mit einer Bevölkerung von ... bis unter ... Einwohnern							
50 000 - 100 000	i	4 420	19	1 933	96	2 468	67
	w	3 998	16	1 765	89	2 217	45
20 000 - 50 000	i	9 387	66	3 835	178	5 486	131
	w	8 324	51	3 343	153	4 930	95
weniger als 20 000	i	22 036	182	7 473	501	14 381	681
	w	18 106	90	6 435	413	11 581	370
10 000 - 20 000	i	7 866	62	2 853	220	4 951	228
	w	6 772	29	2 437	176	4 306	137
5 000 - 10 000	i	7 347	41	2 506	188	4 800	191
	w	6 114	24	2 187	154	3 903	119
3 000 - 5 000	i	3 654	43	1 117	51	2 494	131
	w	2 877	22	964	45	1 891	61
weniger als 3 000	i	3 169	36	997	42	2 136	131
	w	2 343	15	847	38	1 481	53
Landkreise	i	11 356	73	7 310	258	3 973	140
	w	11 054	65	7 089	231	3 900	133
Bezirksverbände	i	415	12	280	23	123	3
	w	397	12	263	20	122	3
Verwaltung zusammen	i	42 301	474	17 252	1 046	24 575	747
	w	37 199	349	15 066	875	21 784	508
Stadtkreise zusammen	i	6 047	129	3 220	229	2 698	196
	w	5 374	121	2 730	177	2 523	103
davon mit einer Bevölkerung von ... bis unter ... Einwohnern							
500 000 und mehr	i	1 170	25	928	42	217	41
	w	1 095	24	881	36	190	20
200 000 bis unter 500 000	i	2 681	33	1 394	126	1 254	81
	w	2 248	32	1 033	90	1 183	35
100 000 bis unter 200 000	i	2 034	71	826	60	1 137	73
	w	1 888	65	759	51	1 064	47
50 000 bis unter 100 000	i	1	-	1	-	-	-
	w	1	-	1	-	-	-
weniger als 50 000	i	161	-	71	1	90	1
	w	142	-	56	-	86	1
Kreisangehörige Gemeinden zusammen	i	31 523	263	11 595	681	19 665	501
	w	27 268	154	10 011	578	17 103	358
davon mit einer Bevölkerung von ... bis unter ... Einwohnern							
50 000 - 100 000	i	3 675	19	1 476	90	2 180	57
	w	3 306	16	1 320	83	1 970	41
20 000 - 50 000	i	8 174	66	3 201	136	4 907	90
	w	7 314	51	2 745	124	4 518	70
weniger als 20 000	i	19 674	178	6 918	455	12 578	354
	w	16 648	87	5 946	371	10 615	247
10 000 - 20 000	i	7 029	60	2 555	195	4 414	131
	w	6 110	27	2 161	154	3 922	96
5 000 - 10 000	i	6 637	40	2 349	178	4 248	117
	w	5 685	23	2 049	145	3 613	86
3 000 - 5 000	i	3 237	42	1 051	48	2 144	51
	w	2 667	22	912	42	1 733	31
weniger als 3 000	i	2 771	36	963	34	1 772	55
	w	2 186	15	824	30	1 347	34
Landkreise	i	4 406	70	2 231	118	2 105	48
	w	4 249	62	2 135	105	2 052	45
Bezirksverbände	i	325	12	206	18	107	2
	w	308	12	190	15	106	2

*) Teilzeitbeschäftigte T 1 und T 2 (mit mindestens der Hälfte bzw. mit weniger als der Hälfte der regelmäßigen Wochenarbeitszeit) zusammen.

Noch: 47. Teilzeitbeschäftigte*) der Gemeinden (Gv) am 30. Juni 1986 nach Beschäftigungsbereichen, Gemeindegrößenklassen und Dienstverhältnis

Beschäftigungsbereich Gemeindegrößenklassen (i = insgesamt, w = weiblich)		Insgesamt	Beamte	Angestellte		Arbeiter	
				zusammen	darunter mit Zeitvertrag	zusammen	darunter mit Zeitvertrag
Rechtlich unselbständige	i	2 916	6	486	44	2 424	419
Wirtschaftsunternehmen zusammen	w	1 718	4	409	38	1 305	148
Stadtkreise zusammen	i	194	3	42	1	149	55
	w	108	2	38	1	68	9
davon mit einer Bevölkerung von ... bis unter ... Einwohnern							
500 000 und mehr	i	6	-	3	-	3	-
	w	5	-	3	-	2	-
200 000 bis unter 500 000	i	129	1	15	-	113	51
	w	49	-	12	-	37	5
100 000 bis unter 200 000	i	46	2	20	1	24	4
	w	41	2	19	1	20	4
weniger als 50 000	i	13	-	4	-	9	-
	w	13	-	4	-	9	-
Kreisangehörige Gemeinden zusammen	i	2 717	3	444	43	2 270	364
	w	1 605	2	371	37	1 232	139
davon mit einer Bevölkerung von ... bis unter ... Einwohnern							
50 000 - 100 000	i	208	-	49	2	159	8
	w	170	-	46	2	124	3
20 000 - 50 000	i	580	-	133	9	447	34
	w	404	-	124	7	280	18
weniger als 20 000	i	1 929	3	262	32	1 664	322
	w	1 031	2	201	28	828	118
10 000 - 20 000	i	602	1	125	15	476	94
	w	431	1	107	12	323	38
5 000 - 10 000	i	576	1	78	7	497	73
	w	296	1	59	6	236	32
3 000 - 5 000	i	358	1	27	2	330	79
	w	152	-	14	2	138	29
weniger als 3 000	i	393	-	32	8	361	76
	w	152	-	21	8	131	19
Landkreise	i	5	-	-	-	5	-
	w	5	-	-	-	5	-
Krankenhäuser zusammen ¹⁾	i	10 878	9	7 979	255	2 890	120
	w	10 634	9	7 765	226	2 860	114
Stadtkreise zusammen	i	2 240	5	1 624	59	611	13
	w	2 190	5	1 577	55	608	12
davon mit einer Bevölkerung von ... bis unter ... Einwohnern							
500 000 und mehr	i	596	4	526	9	66	-
	w	569	4	500	8	65	-
200 000 bis unter 500 000	i	1 127	1	690	38	436	11
	w	1 110	1	673	36	436	11
100 000 bis unter 200 000	i	466	-	359	11	107	2
	w	460	-	355	10	105	1
weniger als 50 000	i	51	-	49	1	2	-
	w	51	-	49	1	2	-
Kreisangehörige Gemeinden zusammen	i	1 603	1	1 202	51	400	14
	w	1 555	1	1 161	40	393	13
davon mit einer Bevölkerung von ... bis unter ... Einwohnern							
50 000 - 100 000	i	537	-	408	4	129	2
	w	522	-	399	4	123	1
20 000 - 50 000	i	633	-	501	33	132	7
	w	606	-	474	22	132	7
weniger als 20 000	i	433	1	293	14	139	5
	w	427	1	288	14	138	5
10 000 - 20 000	i	235	1	173	10	61	3
	w	231	1	169	10	61	3
5 000 - 10 000	i	134	-	79	3	55	1
	w	133	-	79	3	54	1
3 000 - 5 000	i	59	-	39	1	20	1
	w	58	-	38	1	20	1
weniger als 3 000	i	5	-	2	-	3	-
	w	5	-	2	-	3	-
Landkreise	i	6 945	3	5 079	140	1 863	92
	w	6 800	3	4 954	126	1 843	88
Bezirksverbände	i	90	-	74	5	16	1
	w	89	-	73	5	16	1

*) Teilzeitbeschäftigte T 1 und T 2 (mit mindestens der Hälfte bzw. mit weniger als der Hälfte der regelmäßigen Wochenarbeitszeit) zusammen. -

1) Mit kaufmännischem Rechnungswesen.

**d) Kommunalbedienstete der Zweckverbände
und Gemeindeverwaltungsverbände**

48. Beschäftigte der kommunalen Zweckverbände am 30. Juni 1986 nach Altersgruppen und Dienstverhältnis

ALTERSGRUPPEN VON ... BIS UNTER ... JAHREN (I = INSGESAMT, W = WEIBLICH)		BESCHAEFTIGTE				VOLLZEITBESCHAEFTIGTE				TEILZEITBESCHAEFTIGTE			
		INS- GESAMT	BEAMTE	ANGE- STELLTE	AR- BEITER	ZU- SAMMEN	BEAMTE	ANGE- STELLTE	AR- BEITER	ZU- SAMMEN	BEAMTE	ANGE- STELLTE	AR- BEITER
UNTER 21	I	157	14	89	54	150	14	89	47	7	-	-	7
	W	109	10	77	22	108	10	77	21	1	-	-	1
21 - 23	I	93	10	63	20	85	10	58	17	8	-	5	3
	W	73	5	56	12	66	5	52	9	7	-	4	3
23 - 25	I	135	13	87	35	120	13	74	33	15	-	13	2
	W	88	9	70	9	75	9	59	7	13	-	11	2
25 - 27	I	138	13	90	35	121	13	77	31	17	-	13	4
	W	82	4	67	11	68	4	57	7	14	-	10	4
27 - 29	I	198	25	123	50	167	25	100	42	31	-	23	8
	W	93	5	77	11	68	5	59	4	25	-	18	7
29 - 31	I	179	24	107	48	140	22	74	44	39	2	33	4
	W	89	13	67	9	62	11	45	6	27	2	22	3
31 - 33	I	177	21	93	63	130	20	61	49	47	1	32	14
	W	70	4	51	15	30	3	24	3	40	1	27	12
33 - 35	I	167	19	85	63	133	19	66	48	34	-	19	15
	W	63	3	36	24	34	3	21	10	29	-	15	14
35 - 37	I	196	15	106	75	150	15	79	56	46	-	27	19
	W	71	-	47	24	34	-	25	9	37	-	22	15
37 - 39	I	197	17	99	81	141	16	64	61	56	1	35	20
	W	71	1	45	25	25	-	19	6	46	1	26	19
39 - 41	I	193	16	94	83	143	16	63	64	50	-	31	19
	W	65	1	34	30	20	1	8	11	45	-	26	19
41 - 43	I	228	22	133	73	177	22	102	53	51	-	31	20
	W	73	-	48	25	27	-	21	6	46	-	27	19
43 - 45	I	232	24	134	74	186	24	112	50	46	-	27	24
	W	70	-	43	27	30	-	24	6	40	-	19	21
45 - 47	I	285	21	155	109	216	21	117	78	69	-	38	31
	W	91	-	52	39	32	-	23	9	59	-	29	30
47 - 49	I	308	15	155	138	227	15	126	86	81	-	29	52
	W	100	-	48	52	37	-	25	12	63	-	23	40
49 - 51	I	277	19	142	116	209	19	113	77	68	-	29	39
	W	93	-	47	46	33	-	21	12	60	-	26	34
51 - 53	I	236	15	113	108	181	15	99	67	55	-	14	41
	W	70	-	25	45	22	-	13	9	48	-	12	36
53 - 55	I	180	6	84	90	142	6	71	65	38	-	13	25
	W	46	-	23	23	18	-	14	4	28	-	9	19
55 - 57	I	183	7	88	88	138	7	75	56	45	-	13	32
	W	62	-	21	41	22	-	11	11	40	-	10	30
57 - 59	I	166	17	70	79	124	16	62	46	42	1	8	33
	W	57	-	15	42	24	-	9	15	33	-	6	27
59 - 61	I	92	8	43	41	64	8	34	22	28	-	9	19
	W	27	-	8	19	10	-	4	6	17	-	4	13
61 - 63	I	80	12	41	27	58	11	30	17	22	1	11	10
	W	16	-	7	9	5	-	2	3	11	-	5	6
63 UND MEHR	I	104	6	50	48	43	5	28	10	61	1	22	38
	W	37	-	14	23	12	-	9	3	25	-	5	20
INSGESAMT	I	4 201	359	2 244	1 598	3 245	352	1 774	1 119	956	7	470	479
	W	1 616	55	978	583	862	51	622	189	754	4	356	394

49. Vollzeitbeschäftigte der kommunalen Zweckverbände am 30. Juni 1986 nach Alters- und Laufbahngruppen

ALTERSGRUPPEN VON ... BIS UNTER ... JAHREN (I = INSGESAMT, W = WEIBLICH)	INS- GESAMT	BEAMTE						ANGESTELLTE						AR- BEI- TER									
		ZU- SAMMEN	HOEHERER	GEHO- BENER	MITT- LERER	EIN- FACHER	ZU- SAMMEN	HOEHERER	GEHO- BENER	MITT- LERER	EIN- FACHER												
DIENST												DIENST											
UNTER 21	I	150	14	-	8	6	-	89	1	-	72	16	47										
	W	108	10	-	5	5	-	77	1	-	62	14	21										
21 - 23	I	85	10	-	6	4	-	58	-	-	48	10	17										
	W	66	5	-	1	4	-	52	-	-	46	6	9										
23 - 25	I	120	13	-	11	2	-	74	1	1	62	10	33										
	W	75	9	-	7	2	-	59	-	1	51	7	7										
25 - 27	I	121	13	-	10	3	-	77	2	5	60	10	31										
	W	68	4	-	2	2	-	57	-	1	48	8	7										
27 - 29	I	167	25	-	18	7	-	100	2	17	70	11	42										
	W	68	5	-	2	3	-	59	-	5	48	6	4										
29 - 31	I	140	22	-	16	5	1	74	4	17	46	7	44										
	W	62	11	-	9	2	-	45	2	7	29	7	6										
31 - 33	I	130	20	-	17	3	-	61	2	19	31	9	49										
	W	30	3	-	3	-	-	24	1	8	9	6	3										
33 - 35	I	133	19	1	17	1	-	66	1	20	35	10	48										
	W	34	3	-	3	-	-	21	1	2	15	3	10										
35 - 37	I	150	15	-	15	-	-	79	3	27	45	4	56										
	W	34	-	-	-	-	-	25	-	3	20	2	9										
37 - 39	I	141	16	-	15	1	-	64	2	21	36	5	61										
	W	25	-	-	-	-	-	19	-	2	13	4	6										
39 - 41	I	143	16	2	12	2	-	63	-	21	37	5	64										
	W	20	1	-	1	-	-	8	-	2	5	1	11										
41 - 43	I	177	22	3	15	3	1	102	8	34	54	6	53										
	W	27	-	-	-	-	-	21	-	3	16	2	6										
43 - 45	I	186	24	7	13	2	2	112	7	41	61	3	50										
	W	30	-	-	-	-	-	24	1	3	19	1	6										
45 - 47	I	216	21	5	13	-	3	117	7	38	64	8	78										
	W	32	-	-	-	-	-	23	1	6	12	4	9										
47 - 49	I	227	15	4	7	3	1	126	2	33	84	7	86										
	W	37	-	-	-	-	-	25	-	1	20	4	17										
49 - 51	I	209	19	5	12	1	1	113	2	29	75	7	77										
	W	33	-	-	-	-	-	21	-	2	15	4	12										
51 - 53	I	181	15	5	6	3	1	99	6	18	69	6	67										
	W	22	-	-	-	-	-	13	-	-	10	3	9										
53 - 55	I	142	6	1	3	2	-	71	3	10	51	7	65										
	W	18	-	-	-	-	-	14	-	-	8	6	4										
55 - 57	I	138	7	1	6	-	-	75	2	17	48	8	56										
	W	22	-	-	-	-	-	11	1	1	7	2	11										
57 - 59	I	124	16	4	5	7	-	62	3	20	35	4	46										
	W	24	-	-	-	-	-	9	-	-	7	2	15										
59 - 61	I	64	8	2	2	4	-	34	2	6	22	4	22										
	W	10	-	-	-	-	-	4	-	-	3	1	6										
61 - 63	I	58	11	2	3	6	-	30	3	6	19	2	17										
	W	5	-	-	-	-	-	2	-	-	1	1	3										
63 UND MEHR	I	43	5	-	2	1	2	28	1	6	7	14	10										
	W	12	-	-	-	-	-	9	-	-	3	6	3										
INSGESAMT	I	3 245	352	42	232	66	12	1 774	64	406	1 131	173	1 119										
	W	862	51	-	33	18	-	622	8	47	467	100	189										

50. Teilzeitbeschäftigte T 1 der kommunalen Zweckverbände am 30. Juni 1986 nach Alters- und Laufbahngruppen

ALTERSGRUPPEN VON ... BIS UNTER ... JAHREN (I = INSGESAMT, W = WEIBLICH)		INS- GESAMT	BEAMTE					ANGESTELLTE					AR- BEI- TER
			ZU- SAMMEN	HOEHERER	GEMO- BENER	MITT- LERER	EIN- FACHER	ZU- SAMMEN	HOEHERER	GEMO- BENER	MITT- LERER	EIN- FACHER	
DIENST													
UNTER 21	I W	- -	- -	- -	- -	- -	- -	- -	- -	- -	- -	- -	- -
21 - 23	I W	3 3	- -	- -	- -	- -	- -	2 2	- -	- -	1 1	1 1	1 1
23 - 25	I W	6 6	- -	- -	- -	- -	- -	5 5	- -	2 2	3 3	- -	1 1
25 - 27	I W	9 8	- -	- -	- -	- -	- -	5 4	- -	- -	4 4	1 -	4 4
27 - 29	I W	20 17	- -	- -	- -	- -	- -	13 11	- -	4 3	9 8	- -	7 6
29 - 31	I W	24 20	2 2	- -	1 1	1 1	- -	20 16	- -	4 -	16 16	- -	2 2
31 - 33	I W	25 24	1 1	- -	1 1	- -	- -	19 19	1 1	4 4	12 12	2 2	5 4
33 - 35	I W	13 11	- -	- -	- -	- -	- -	10 9	- -	1 -	9 9	- -	3 2
35 - 37	I W	28 24	- -	- -	- -	- -	- -	20 18	- -	3 1	17 17	- -	8 6
37 - 39	I W	31 29	1 1	- -	- -	1 1	- -	21 20	- -	- -	18 17	3 3	9 8
39 - 41	I W	25 25	- -	- -	- -	- -	- -	16 16	- -	1 1	14 14	1 1	9 9
41 - 43	I W	33 32	- -	- -	- -	- -	- -	24 23	- -	1 1	22 21	1 1	9 9
43 - 45	I W	29 24	- -	- -	- -	- -	- -	17 15	- -	2 1	13 13	2 1	12 9
45 - 47	I W	37 33	- -	- -	- -	- -	- -	22 19	- -	4 2	16 16	2 1	15 14
47 - 49	I W	39 32	- -	- -	- -	- -	- -	16 15	- -	1 -	14 14	1 1	23 17
49 - 51	I W	45 41	- -	- -	- -	- -	- -	22 21	- -	1 -	17 17	4 4	23 20
51 - 53	I W	26 23	- -	- -	- -	- -	- -	7 7	- -	1 1	5 5	1 1	19 16
53 - 55	I W	19 16	- -	- -	- -	- -	- -	7 7	- -	- -	6 6	1 1	12 9
55 - 57	I W	20 18	- -	- -	- -	- -	- -	6 6	- -	- -	5 5	1 1	14 12
57 - 59	I W	19 17	1 -	- -	- -	1 -	- -	4 4	- -	1 1	3 3	- -	14 13
59 - 61	I W	9 5	- -	- -	- -	- -	- -	5 2	- -	- -	4 1	1 1	4 3
61 - 63	I W	6 5	1 -	1 -	- -	- -	- -	3 3	- -	- -	3 3	- -	2 2
63 UND MEHR	I W	15 8	1 -	- -	1 -	- -	- -	7 1	- -	1 -	6 1	- -	7 7
INSGESAMT	I W	481 421	7 4	1 -	3 2	3 2	- -	271 243	1 1	31 17	217 206	22 19	203 174

51. Vollzeitbeschäftigte der kommunalen Zweckverbände am 30. Juni 1986 nach Einstufungen und Altersgruppen

LAUFBAHNGRUPPE/ EINSTUFUNG (I = INSGESAMT, W = WEIBLICH)		INSGESAMT	IM ALTER VON ... BIS UNTER ... JAHREN					
			UNTER 25	25 - 35	35 - 45	45 - 55	55 - 60	60 UND MEHR
VOLLZEITBESCHAEFTIGTE								
BEAMTE								
HOEHERER DIENST								
B 11 - B 5	I	-	-	-	-	-	-	-
	W	-	-	-	-	-	-	-
B 4 - B 1	I	5	-	-	-	3	2	-
	W	-	-	-	-	-	-	-
A 16	I	3	-	-	-	-	2	1
	W	-	-	-	-	-	-	-
A 15	I	9	-	-	1	6	2	-
	W	-	-	-	-	-	-	-
A 14	I	14	-	-	7	5	1	1
	W	-	-	-	-	-	-	-
A 13	I	11	-	1	4	6	-	-
	W	-	-	-	-	-	-	-
IN AUSBILDUNG	I	-	-	-	-	-	-	-
	W	-	-	-	-	-	-	-
HOEHERER DIENST ZUSAMMEN	I	42	-	1	12	20	7	2
	W	-	-	-	-	-	-	-
GEMOEBENER DIENST								
A 13 S	I	45	-	1	14	18	8	4
	W	-	-	-	-	-	-	-
A 12	I	60	-	12	24	18	5	1
	W	4	-	3	1	-	-	-
A 11	I	60	-	28	28	4	-	-
	W	5	-	5	-	-	-	-
A 10	I	19	-	14	4	1	-	-
	W	5	-	5	-	-	-	-
A 9	I	31	9	22	-	-	-	-
	W	12	7	5	-	-	-	-
IN AUSBILDUNG	I	17	16	1	-	-	-	-
	W	7	6	1	-	-	-	-
GEMOEBENER DIENST ZUSAMMEN	I	232	25	78	70	41	13	5
	W	33	13	19	1	-	-	-
MITTLERER DIENST								
A 9 S + AMTSZULAGE	I	1	-	-	1	-	-	-
	W	-	-	-	-	-	-	-
A 9 S	I	22	-	9	3	4	3	3
	W	3	-	3	-	-	-	-
A 8	I	10	-	5	4	-	1	-
	W	2	-	2	-	-	-	-
A 7	I	11	-	4	-	2	2	3
	W	2	-	2	-	-	-	-
A 6	I	11	1	1	-	3	3	3
	W	1	1	-	-	-	-	-
A 5	I	6	6	-	-	-	-	-
	W	5	5	-	-	-	-	-
IN AUSBILDUNG	I	5	5	-	-	-	-	-
	W	5	5	-	-	-	-	-
MITTLERER DIENST ZUSAMMEN	I	66	12	19	8	9	9	9
	W	18	11	7	-	-	-	-
EINFACHER DIENST								
A 5 S	I	-	-	-	-	-	-	-
	W	-	-	-	-	-	-	-
A 4 - A 1	I	12	-	1	3	6	-	2
	W	-	-	-	-	-	-	-
IN AUSBILDUNG	I	-	-	-	-	-	-	-
	W	-	-	-	-	-	-	-
EINFACHER DIENST ZUSAMMEN	I	12	-	1	3	6	-	2
	W	-	-	-	-	-	-	-
BEAMTE ZUSAMMEN	I	352	37	99	93	76	29	18
	W	51	24	26	1	-	-	-
DAR. IN AUSBILDUNG	I	22	21	1	-	-	-	-
	W	12	11	1	-	-	-	-

Noch: 51. Vollzeitbeschäftigte der kommunalen Zweckverbände am 30. Juni 1986 nach Einstufungen und Altersgruppen

LAUFBAHNGRUPPE/ EINSTUFUNG		INSGESAMT	IM ALTER VON ... BIS UNTER ... JAHREN						
(I = INSGESAMT, W = WEIBLICH)			UNTER 25	25 - 35	35 - 45	45 - 55	55 - 60	60 UND MEHR	
ANGESTELLTE									
HOEHERER DIENST AUSSERTARIFLICH		I	7	2	2	1	2	-	-
		W	4	1	2	1	-	-	-
BAT I		I	4	-	-	3	1	-	-
		W	-	-	-	-	-	-	-
BAT I A		I	12	-	-	2	6	2	2
		W	-	-	-	-	-	-	-
BAT I B		I	23	-	-	9	10	3	1
		W	1	-	-	-	1	-	-
BAT II		I	18	-	9	5	1	1	2
		W	3	-	2	-	-	1	-
IN AUSBILDUNG		I	-	-	-	-	-	-	-
		W	-	-	-	-	-	-	-
HOEHERER DIENST ZUSAMMEN		I	64	2	11	20	20	6	5
		W	8	1	4	1	1	1	-
GEHOEBENER DIENST BAT II S		I	18	-	1	8	6	2	1
		W	1	-	1	-	-	-	-
BAT III, KR. XII		I	56	-	-	23	20	12	1
		W	-	-	-	-	-	-	-
BAT IV A, KR. XI, X		I	98	-	13	42	31	7	5
		W	4	-	3	1	-	-	-
BAT IV B, KR. IX		I	119	-	25	42	40	9	3
		W	17	-	8	4	4	1	-
BAT V A, V B, KR. VIII, VII		I	115	1	39	29	31	8	7
		W	25	1	11	8	5	-	-
IN AUSBILDUNG		I	-	-	-	-	-	-	-
		W	-	-	-	-	-	-	-
GEHOEBENER DIENST ZUSAMMEN		I	406	1	78	144	128	38	17
		W	47	1	23	13	9	1	-
MITTLERER DIENST BAT V B S		I	70	-	2	13	40	9	6
		W	7	-	-	3	4	-	-
BAT V C, KR. VI		I	205	6	40	55	79	16	9
		W	45	3	14	13	11	3	1
BAT VI A, VI B, KR. V, IV		I	438	36	111	111	127	36	17
		W	179	34	67	36	30	9	3
BAT VII, VIII, KR. III		I	354	83	95	51	97	32	6
		W	181	73	64	19	20	5	-
IN AUSBILDUNG		I	64	57	4	3	-	-	-
		W	55	49	4	2	-	-	-
MITTLERER DIENST ZUSAMMEN		I	1 131	182	242	233	343	93	38
		W	467	159	149	73	65	17	4
EINFACHER DIENST BAT VIII S		I	-	-	-	-	-	-	-
		W	-	-	-	-	-	-	-
BAT IX, X, KR. II, I		I	167	30	47	23	35	14	18
		W	94	21	30	10	21	4	8
IN AUSBILDUNG		I	6	6	-	-	-	-	-
		W	6	6	-	-	-	-	-
EINFACHER DIENST ZUSAMMEN		I	173	36	47	23	35	14	18
		W	100	27	30	10	21	4	8
ANGESTELLTE ZUSAMMEN		I	1 774	221	378	420	526	151	78
		W	622	189	206	97	96	23	12
DAR. IN AUSBILDUNG		I	70	63	4	3	-	-	-
		W	61	55	4	2	-	-	-
KRANKENPFLEGEPERSONAL		I	232	66	86	40	32	5	3
		W	189	56	72	31	25	3	2
ARBEITER		I	1 119	97	214	284	373	114	37
		W	189	37	30	38	46	29	9
DAR. IN AUSBILDUNG		I	28	28	-	-	-	-	-
		W	7	7	-	-	-	-	-
VOLLZEITBESCHAEFTIGTE INS- GESAMT		I	3 245	355	691	797	975	294	133
		W	862	249	262	136	142	52	21
DAR. IN AUSBILDUNG		I	120	112	5	3	-	-	-
		W	80	73	5	2	-	-	-

52. Teilzeitbeschäftigte der kommunalen Zweckverbände am 30. Juni 1986 nach Einstufungen und Altersgruppen

LAUFBAHNGRUPPE / EINSTUFUNG		INSGESAMT	IM ALTER VON ... BIS UNTER ... JAHREN					
(I = INSGESAMT, W = WEIBLICH)	UNTER 25		25 - 35	35 - 45	45 - 55	55 - 60	60 UND MEHR	
TEILZEITBESCHAEFTIGTE T1								
BEAMTE								
HOEHERER DIENST	I	1	-	-	-	-	-	1
	W	-	-	-	-	-	-	-
GEHOEBENER DIENST	I	3	-	2	-	-	-	1
	W	2	-	2	-	-	-	-
MITTLERER DIENST	I	3	-	1	1	-	1	-
	W	2	-	1	1	-	-	-
EINFACHER DIENST	I	-	-	-	-	-	-	-
	W	-	-	-	-	-	-	-
BEAMTE ZUSAMMEN	I	7	-	3	1	-	1	2
	W	4	-	3	1	-	-	-
ANGESTELLTE								
HOEHERER DIENST	I	1	-	1	-	-	-	-
	W	1	-	1	-	-	-	-
GEHOEBENER DIENST	I	31	2	13	7	7	1	1
	W	17	2	7	4	3	1	-
MITTLERER DIENST	I	217	4	50	84	58	10	11
	W	206	4	49	82	58	9	4
EINFACHER DIENST	I	22	1	3	7	9	2	-
	W	19	1	2	6	8	2	-
ANGESTELLTE ZUSAMMEN	I	271	7	67	98	74	13	12
	W	243	7	59	92	69	12	4
DAR. KRANKENPFLEGEPERSONAL	I	23	-	12	10	-	1	-
	W	22	-	12	9	-	1	-
ARBEITER	I	203	2	21	47	92	29	12
	W	174	2	18	41	76	26	11
TEILZEITBESCHAEFTIGTE T1 ZU- SAMMEN	I	481	9	91	146	166	43	26
	W	421	9	80	134	145	38	15
TEILZEITBESCHAEFTIGTE T2								
ANGESTELLTE	I	199	11	53	48	49	12	26
	W	113	8	33	28	30	7	7
DAR. KRANKENPFLEGEPERSONAL	I	21	1	8	3	3	5	1
	W	21	1	8	3	3	5	1
ARBEITER	I	276	10	24	55	96	49	42
	W	220	4	22	52	83	39	20
TEILZEITBESCHAEFTIGTE T2 ZU- SAMMEN	I	475	21	77	103	145	61	68
	W	333	12	55	80	113	46	27
TEILZEITBESCHAEFTIGTE INSGESAMT								
BEAMTE	I	7	-	3	1	-	1	2
	W	4	-	3	1	-	-	-
ANGESTELLTE	I	470	18	120	146	123	25	38
	W	356	15	92	120	99	19	11
DAR. KRANKENPFLEGEPERSONAL	I	44	1	20	13	3	6	1
	W	43	1	20	12	3	6	1
ARBEITER	I	479	12	45	102	188	78	54
	W	394	6	40	93	159	65	31
TEILZEITBESCHAEFTIGTE INSGE- SAMT	I	956	30	168	249	311	104	94
	W	754	21	135	214	258	84	42

**e) Bedienstete der Sozialversicherungsträger
(mittelbarer öffentlicher Dienst)**

53. Beschäftigte der Sozialversicherungsträger am 30. Juni 1986 nach Altersgruppen und Dienstverhältnis

ALTERSGRUPPEN VON ... BIS UNTER ... JAHREN (I = INSGESAMT, W = WEIBLICH)	BESCHAEFTIGTE				VOLLZEITBESCHAEFTIGTE				TEILZEITBESCHAEFTIGTE				
	INS- GESAMT	BEAMTE	ANGE- STELLTE 1)	AR- BEITER	ZU- SAMMEN	BEAMTE	ANGE- STELLTE 1)	AR- BEITER	ZU- SAMMEN	BEAMTE	ANGE- STELLTE 1)	AR- BEITER	
UNTER 21	I W	1 331 1 019	23 12	1 276 980	32 27	1 329 1 017	23 12	1 275 979	31 26	2 2	- -	1 1	1 1
21 - 23	I W	1 125 881	58 36	1 034 816	33 29	1 115 871	58 36	1 025 807	32 28	10 10	- -	9 9	1 1
23 - 25	I W	1 212 949	92 43	1 079 872	41 34	1 177 917	92 43	1 051 846	34 28	35 32	- -	28 26	7 6
25 - 27	I W	1 156 880	78 43	1 039 802	39 35	1 102 826	77 42	994 757	31 27	54 54	1 1	45 45	8 8
27 - 29	I W	994 693	78 41	880 622	36 30	916 618	78 41	813 558	25 19	78 75	- -	67 64	11 11
29 - 31	I W	850 520	65 18	749 475	36 27	766 438	65 18	678 406	23 14	84 82	- -	71 69	13 13
31 - 33	I W	725 416	36 5	648 381	41 30	610 304	35 4	553 288	22 12	115 112	1 1	95 93	19 18
33 - 35	I W	708 376	40 5	615 325	53 46	602 272	39 4	530 242	33 26	106 104	1 1	85 83	20 20
35 - 37	I W	733 378	35 5	634 320	64 53	608 256	35 5	542 231	31 20	125 122	- -	92 89	33 33
37 - 39	I W	650 297	44 3	551 251	55 43	558 207	44 3	478 180	36 24	92 90	- -	73 71	19 19
39 - 41	I W	525 276	27 7	453 229	45 40	441 192	25 5	388 164	28 23	84 84	2 2	65 65	17 17
41 - 43	I W	648 311	45 5	536 253	67 53	549 214	43 3	468 187	38 24	99 97	2 2	68 66	29 29
43 - 45	I W	678 346	36 7	577 285	65 54	569 238	35 6	505 213	29 19	109 108	1 1	72 72	36 35
45 - 47	I W	820 412	40 8	671 315	109 89	665 258	39 7	568 212	58 39	155 154	1 1	103 103	51 50
47 - 49	I W	758 435	30 7	603 336	125 92	619 298	29 6	517 251	73 41	139 137	1 1	86 85	52 51
49 - 51	I W	656 334	19 2	511 247	126 95	551 232	19 2	456 153	76 37	105 102	- -	55 54	50 48
51 - 53	I W	546 303	12 2	433 221	101 80	437 195	12 2	373 162	52 31	109 108	- -	60 59	49 49
53 - 55	I W	491 246	12 -	384 172	95 74	410 166	12 -	344 133	54 33	81 80	- -	40 39	41 41
55 - 57	I W	515 244	21 -	394 172	100 72	436 169	21 -	358 139	57 30	79 75	- -	36 33	43 42
57 - 59	I W	559 265	21 1	432 185	106 79	481 190	21 1	401 154	59 35	78 75	- -	31 31	47 44
59 - 61	I W	380 152	16 -	304 109	60 43	340 113	16 -	283 89	41 24	40 39	- -	21 20	19 19
61 - 63	I W	179 43	26 3	139 32	14 8	162 32	26 3	131 27	5 2	17 11	- -	8 5	9 6
63 UND MEHR	I W	81 31	13 3	42 9	26 19	47 10	13 3	31 5	3 2	34 21	- -	11 4	23 17
INSGESAMT	I W	16 320 9 807	867 256	13 984 8 409	1 469 1 142	14 490 8 033	857 246	12 762 7 223	871 564	1 830 1 774	10 10	1 222 1 186	598 578

1) EINSCHL. DIENSTORDNUNG-ANGESTELLTE.

54. Vollzeitbeschäftigte der Sozialversicherungsträger am 30. Juni 1986 nach Alters- und Laufbahngruppen

ALTERSGRUPPEN VON ... BIS UNTER ... JAHREN (I = INSGESAMT, W = WEIBLICH)	INS- GESAMT	BEAMTE						ANGESTELLTE 1)						AR- BEI- TER									
		ZU- SAMMEN	HOEHERER	GEOH- BENER	MITT- LERER	EIN- FACHER	ZU- SAMMEN	HOEHERER	GEOH- BENER	MITT- LERER	EIN- FACHER												
DIENST												DIENST											
UNTER 21	I	1 329	23	-	23	-	-	1 275	-	14	996	265	31										
	W	1 017	12	-	12	-	-	979	-	7	718	254	26										
21 - 23	I	1 115	58	-	58	-	-	1 025	-	40	904	81	32										
	W	871	36	-	36	-	-	807	-	24	711	72	28										
23 - 25	I	1 177	92	-	89	3	-	1 051	-	105	888	58	34										
	W	917	43	-	40	3	-	846	-	48	749	49	28										
25 - 27	I	1 102	77	-	77	-	-	994	2	189	785	18	31										
	W	826	42	-	42	-	-	757	2	71	670	14	27										
27 - 29	I	916	78	1	73	4	-	813	19	216	565	13	25										
	W	618	41	1	37	3	-	558	10	67	470	11	19										
29 - 31	I	766	65	3	60	2	-	678	23	208	435	12	23										
	W	438	18	-	17	1	-	406	10	63	323	10	14										
31 - 33	I	610	35	2	33	-	-	553	32	181	331	9	22										
	W	304	4	1	3	-	-	288	7	39	236	6	12										
33 - 35	I	602	39	4	35	-	-	530	41	194	292	3	33										
	W	272	4	1	3	-	-	242	14	37	190	1	26										
35 - 37	I	608	35	5	29	1	-	542	53	187	298	4	31										
	W	256	5	1	3	1	-	231	9	17	203	2	20										
37 - 39	I	558	44	12	30	2	-	478	41	190	241	6	36										
	W	207	3	2	1	-	-	180	8	17	152	3	24										
39 - 41	I	441	25	11	13	1	-	388	36	125	221	6	28										
	W	192	5	4	1	-	-	164	4	17	139	4	23										
41 - 43	I	549	43	12	30	1	-	468	40	172	251	5	38										
	W	214	3	3	-	-	-	187	5	19	158	5	24										
43 - 45	I	569	35	11	24	-	-	505	50	174	278	3	29										
	W	238	6	6	-	-	-	213	6	20	185	2	19										
45 - 47	I	665	39	21	18	-	-	568	52	232	283	1	58										
	W	258	7	5	2	-	-	212	9	21	181	1	39										
47 - 49	I	619	29	15	14	-	-	517	42	155	315	5	73										
	W	298	6	6	-	-	-	251	8	26	213	4	41										
49 - 51	I	551	19	13	6	-	-	456	42	136	273	5	76										
	W	232	2	2	-	-	-	193	6	18	166	3	37										
51 - 53	I	437	12	5	7	-	-	373	31	83	255	4	52										
	W	195	2	2	-	-	-	162	6	11	141	4	31										
53 - 55	I	410	12	3	7	2	-	344	27	98	218	1	54										
	W	166	-	-	-	-	-	133	2	17	113	1	33										
55 - 57	I	436	21	12	9	-	-	358	29	87	237	5	57										
	W	169	-	-	-	-	-	139	4	16	116	3	30										
57 - 59	I	481	21	14	7	-	-	401	36	124	239	2	59										
	W	190	1	1	-	-	-	154	5	22	127	-	35										
59 - 61	I	340	16	4	11	1	-	283	34	91	157	1	41										
	W	113	-	-	-	-	-	89	6	10	72	1	24										
61 - 63	I	162	26	18	8	-	-	131	31	29	71	-	5										
	W	32	3	3	-	-	-	27	5	-	22	-	2										
63 UND MEHR	I	47	13	13	-	-	-	31	10	9	12	-	3										
	W	10	3	3	-	-	-	5	2	1	2	-	2										
INSGESAMT	I	14 490	857	179	661	17	-	12 762	671	3 039	8 545	507	871										
	W	8 033	246	41	197	8	-	7 223	128	588	6 057	450	564										

1) EINSCHL. DIENSTORDNUNGS-ANGESTELLTE.

55. Teilzeitbeschäftigte T 1 der Sozialversicherungsträger am 30. Juni 1986 nach Alters- und Laufbahngruppen

ALTERSGRUPPEN VON ... BIS UNTER ... JAHREN (I = INSGESAMT, W = WEIBLICH)	INS- GESAMT	BEAMTE						ANGESTELLTE 1)						AR- BEI- TER
		ZU- SAMMEN	HOEHERER	GEOH- BENER	MITT- LERER	EIN- FACHER	ZU- SAMMEN	HOEHERER	GEOH- BENER	MITT- LERER	EIN- FACHER			
												DIENST		
UNTER 21	I W	2 2	- -	- -	- -	- -	1 1	- -	- -	- -	1 1	1 1		
21 - 23	I W	8 8	- -	- -	- -	- -	8 8	- -	- -	6 6	2 2	- -		
23 - 25	I W	28 28	- -	- -	- -	- -	25 25	- -	- -	24 24	1 1	3 3		
25 - 27	I W	48 48	1 1	- -	1 1	- -	42 42	- -	- -	39 39	3 3	5 5		
27 - 29	I W	68 65	- -	- -	- -	- -	65 62	2 1	5 5	56 54	2 2	3 3		
29 - 31	I W	77 75	- -	- -	- -	- -	67 65	2 1	4 4	60 59	1 1	10 10		
31 - 33	I W	104 101	1 1	1 1	- -	- -	92 90	3 3	6 6	78 78	5 3	11 10		
33 - 35	I W	82 80	1 1	- -	1 1	- -	75 73	- -	6 6	69 67	- -	6 6		
35 - 37	I W	107 104	- -	- -	- -	- -	89 86	5 4	6 6	73 72	5 4	18 18		
37 - 39	I W	78 76	- -	- -	- -	- -	67 65	7 5	4 4	55 55	1 1	11 11		
39 - 41	I W	73 73	2 2	2 2	- -	- -	64 64	2 2	4 4	56 56	2 2	7 7		
41 - 43	I W	77 76	2 2	2 2	- -	- -	63 62	1 1	2 1	58 58	2 2	12 12		
43 - 45	I W	88 87	1 1	- -	1 1	- -	70 70	1 1	3 3	66 66	- -	17 16		
45 - 47	I W	132 132	1 1	1 1	- -	- -	97 97	6 6	1 1	89 89	1 1	34 34		
47 - 49	I W	113 112	1 1	1 1	- -	- -	82 81	2 2	1 1	75 74	4 4	30 30		
49 - 51	I W	79 79	- -	- -	- -	- -	52 52	1 1	1 1	50 50	- -	27 27		
51 - 53	I W	83 83	- -	- -	- -	- -	57 57	2 2	2 2	53 53	- -	26 26		
53 - 55	I W	63 62	- -	- -	- -	- -	40 39	1 1	1 -	37 37	1 1	23 23		
55 - 57	I W	58 55	- -	- -	- -	- -	35 33	1 1	- -	34 32	- -	23 22		
57 - 59	I W	48 47	- -	- -	- -	- -	30 30	1 1	1 1	28 28	- -	18 17		
59 - 61	I W	32 31	- -	- -	- -	- -	20 19	2 2	1 1	16 15	1 1	12 12		
61 - 63	I W	6 4	- -	- -	- -	- -	6 4	1 1	- -	4 3	1 -	- -		
63 UND MEHR	I W	5 4	- -	- -	- -	- -	2 1	1 1	- -	1 -	- -	3 3		
INSGESAMT	I W	1 459 1 432	10 10	7 7	3 3	- -	1 149 1 126	41 36	48 46	1 027 1 015	33 29	300 296		

1) EINSCHL. DIENSTORDNUNGS-ANGESTELLTE.

56. Vollzeitbeschäftigte der Sozialversicherungsträger am 30. Juni 1986 nach Einstufungen und Altersgruppen

LAUFBAHNGRUPPE/ EINSTUFUNG		INSGESAMT	IM ALTER VON ... BIS UNTER ... JAHREN					
			UNTER 25	25 - 35	35 - 45	45 - 55	55 - 60	60 UND MEHR
(I = INSGESAMT, W = WEIBLICH)								
VOLLZEITBESCHAEFTIGTE								
BEAMTE								
HOEHERER DIENST								
B 11 - B 5	I	2	-	-	-	1	-	1
	W	-	-	-	-	-	-	-
B 4 - B 1	I	8	-	-	-	3	2	3
	W	-	-	-	-	-	-	-
A 16	I	18	-	-	1	4	6	7
	W	3	-	-	1	-	-	2
A 15	I	52	-	-	6	17	11	18
	W	9	-	-	2	5	-	2
A 14	I	64	-	-	30	23	7	4
	W	22	-	-	10	9	1	2
A 13	I	35	-	10	14	9	2	-
	W	7	-	3	3	1	-	-
IN AUSBILDUNG	I	-	-	-	-	-	-	-
	W	-	-	-	-	-	-	-
HOEHERER DIENST ZUSAMMEN	I	179	-	10	51	57	28	33
	W	41	-	3	16	15	1	6
GEOBENER DIENST								
A 13 S	I	60	-	-	25	17	9	9
	W	1	-	-	-	1	-	-
A 12	I	90	-	10	46	24	5	5
	W	2	-	-	1	1	-	-
A 11	I	84	-	34	39	9	1	1
	W	4	-	1	3	-	-	-
A 10	I	75	-	57	11	2	5	-
	W	16	-	15	1	-	-	-
A 9	I	178	21	152	5	-	-	-
	W	97	15	92	-	-	-	-
IN AUSBILDUNG	I	174	149	25	-	-	-	-
	W	77	73	4	-	-	-	-
GEOBENER DIENST ZUSAMMEN	I	661	170	278	126	52	20	15
	W	197	89	102	5	2	-	-
MITTLERER DIENST								
A 9 S + AMTSZULAGE	I	1	-	-	-	1	-	-
	W	-	-	-	-	-	-	-
A 9 S	I	8	-	1	5	1	1	-
	W	1	-	-	1	-	-	-
A 8	I	3	-	3	-	-	-	-
	W	2	-	2	-	-	-	-
A 7	I	1	-	1	-	-	-	-
	W	1	-	1	-	-	-	-
A 6	I	2	1	1	-	-	-	-
	W	2	1	1	-	-	-	-
A 5	I	2	2	-	-	-	-	-
	W	2	2	-	-	-	-	-
IN AUSBILDUNG	I	-	-	-	-	-	-	-
	W	-	-	-	-	-	-	-
MITTLERER DIENST ZUSAMMEN	I	17	3	6	5	2	1	-
	W	8	3	4	1	-	-	-
EINFACHER DIENST								
A 5 S	I	-	-	-	-	-	-	-
	W	-	-	-	-	-	-	-
A 4 - A 1	I	-	-	-	-	-	-	-
	W	-	-	-	-	-	-	-
IN AUSBILDUNG	I	-	-	-	-	-	-	-
	W	-	-	-	-	-	-	-
EINFACHER DIENST ZUSAMMEN	I	-	-	-	-	-	-	-
	W	-	-	-	-	-	-	-
BEAMTE ZUSAMMEN	I	857	173	294	182	111	49	48
	W	246	91	109	22	17	1	6
DAR. IN AUSBILDUNG	I	174	149	25	-	-	-	-
	W	77	73	4	-	-	-	-

Noch: 56. Vollzeitbeschäftigte der Sozialversicherungsträger am 30. Juni 1986 nach Einstufungen und Altersgruppen

LAUFBAHNGRUPPE/ EINSTUFUNG (I = INSGESAMT, W = WEIBLICH)		INSGESAMT	IM ALTER VON ... BIS UNTER ... JAHREN					
			UNTER 25	25 - 35	35 - 45	45 - 55	55 - 60	60 UND MEHR
ANGESTELLTE 1)								
HÖCHSTER DIENST AUßERTÄTFLICH	I	39	-	2	7	11	9	10
	W	3	-	-	-	2	-	1
BAT I	I	65	-	1	11	30	13	10
	W	3	-	-	-	2	1	-
BAT IA	I	113	-	5	31	48	12	17
	W	12	-	-	3	5	1	3
BAT IB	I	252	-	24	104	68	36	20
	W	59	-	8	19	17	10	5
BAT II A, II B	I	202	-	95	67	37	13	-
	W	51	-	35	10	5	1	-
IN AUSBILDUNG	I	-	-	-	-	-	-	-
	W	-	-	-	-	-	-	-
HÖCHSTER DIENST ZUSAMMEN	I	671	-	117	220	194	83	57
	W	128	-	43	32	31	13	9
GEHOBENER DIENST								
BAT II A S	I	110	-	2	15	46	34	13
	W	2	-	-	-	2	-	-
BAT III, KR. XII	I	435	-	34	158	161	60	22
	W	14	-	3	4	5	2	-
BAT IV A, KR. XI, X	I	834	-	160	359	240	58	17
	W	48	-	24	13	9	2	-
BAT IV B, KR. IX	I	909	7	466	211	141	66	18
	W	206	2	126	30	27	21	-
BAT V A, V B, KR. VIII, VII	I	668	77	318	105	116	42	10
	W	287	48	122	43	50	21	3
IN AUSBILDUNG	I	83	75	8	-	-	-	-
	W	31	29	2	-	-	-	-
GEHOBENER DIENST ZUSAMMEN	I	3 039	159	998	848	704	260	80
	W	588	79	277	90	93	46	3
MITTLERER DIENST								
BAT V B S	I	402	16	103	100	96	61	26
	W	143	15	54	30	26	14	4
BAT V C, KR. VI	I	1 109	92	346	295	266	88	22
	W	585	69	206	130	140	36	4
BAT VI A, VI B, KR. V, IV	I	2 468	352	895	463	498	224	46
	W	1 797	296	690	340	330	124	17
BAT VII, VIII, KR. III	I	3 775	1 562	1 049	431	484	211	38
	W	3 073	1 347	931	337	318	123	17
IN AUSBILDUNG	I	791	766	25	-	-	-	-
	W	459	451	8	-	-	-	-
MITTLERER DIENST ZUSAMMEN	I	8 545	2 788	2 409	1 289	1 344	584	132
	W	6 057	2 178	1 889	837	814	297	42
EINFACHER DIENST								
BAT VIII S	I	-	-	-	-	-	-	-
	W	-	-	-	-	-	-	-
BAT IX A, IX B, X, KR. II, I	I	377	275	54	24	16	8	-
	W	323	249	41	16	13	4	-
IN AUSBILDUNG	I	130	129	1	-	-	-	-
	W	127	126	1	-	-	-	-
EINFACHER DIENST ZUSAMMEN	I	507	404	55	24	16	8	-
	W	450	375	42	16	13	4	-
ANGESTELLTE ZUSAMMEN	I	12 762	3 351	3 569	2 381	2 258	935	269
	W	7 223	2 632	2 251	975	951	360	54
DAR. IN AUSBILDUNG	I	1 004	970	34	-	-	-	-
	W	617	606	11	-	-	-	-
DIENSTORDNUNGSANGE- STELLTE	I	3 276	823	872	726	528	228	99
	W	653	421	201	17	11	2	1
ARBEITER	I	871	97	134	162	313	143	22
	W	564	82	98	110	181	82	11
DAR. IN AUSBILDUNG	I	7	7	-	-	-	-	-
	W	2	2	-	-	-	-	-
VOLLZEITBESCHÄFTIGTE INS- GESAMT	I	14 490	3 621	3 996	2 725	2 682	1 127	339
	W	8 033	2 805	2 458	1 107	1 149	443	71
DAR. IN AUSBILDUNG	I	1 185	1 126	59	-	-	-	-
	W	696	681	15	-	-	-	-

1) EINSCHL. DIENSTORDNUNGS-ANGESTELLTE.

57. Teilzeitbeschäftigte der Sozialversicherungsträger am 30. Juni 1986 nach Einstufungen und Altersgruppen

LAUFBAHNGRUPPE/ EINSTUFUNG		INSGESAMT	IM ALTER VON ... BIS UNTER ... JAHREN					
			UNTER 25	25 - 35	35 - 45	45 - 55	55 - 60	60 UND MEHR
(I = INSGESAMT, W = WEIBLICH)								
TEILZEITBESCHAEFTIGTE T1								
BEAMTE								
HOEHERER DIENST	I	7	-	1	4	2	-	-
	W	7	-	1	4	2	-	-
GEHOEBENER DIENST	I	3	-	2	1	-	-	-
	W	3	-	2	1	-	-	-
MITTLERER DIENST	I	-	-	-	-	-	-	-
	W	-	-	-	-	-	-	-
EINFACHER DIENST	I	-	-	-	-	-	-	-
	W	-	-	-	-	-	-	-
BEAMTE ZUSAMMEN	I	10	-	3	5	2	-	-
	W	10	-	3	5	2	-	-
ANGESTELLTE 1)								
HOEHERER DIENST	I	41	-	7	16	12	3	3
	W	36	-	5	13	12	3	3
GEHOEBENER DIENST	I	48	-	21	19	6	2	-
	W	46	-	21	18	5	2	-
MITTLERER DIENST	I	1 027	30	302	308	304	75	8
	W	1 015	30	297	307	303	73	5
EINFACHER DIENST	I	33	4	11	10	6	1	1
	W	29	4	9	9	6	1	-
ANGESTELLTE ZUSAMMEN	I	1 149	34	341	353	328	81	12
	W	1 126	34	332	347	326	79	8
DAR. DIENSTORDNUNGSANGE- STELLTE	I	28	-	22	5	1	-	-
	W	27	-	22	4	1	-	-
ARBEITER	I	300	4	35	65	140	47	9
	W	296	4	34	64	140	45	9
TEILZEITBESCHAEFTIGTE T1 ZU- SAMMEN	I	1 459	38	379	423	470	128	21
	W	1 432	38	369	416	468	124	17
TEILZEITBESCHAEFTIGTE T2								
ANGESTELLTE	I	73	4	22	17	16	3	11
	W	60	2	22	16	14	2	4
ARBEITER	I	298	5	36	69	103	51	34
	W	282	4	36	69	99	49	25
TEILZEITBESCHAEFTIGTE T2 ZU- SAMMEN	I	371	9	58	86	119	54	45
	W	342	6	58	85	113	51	29
TEILZEITBESCHAEFTIGTE INSGESAMT								
BEAMTE	I	10	-	3	5	2	-	-
	W	10	-	3	5	2	-	-
ANGESTELLTE	I	1 222	38	363	370	344	84	23
	W	1 186	36	354	363	340	81	12
ARBEITER	I	598	9	71	134	243	98	43
	W	578	8	70	133	239	94	34
TEILZEITBESCHAEFTIGTE INSGE- SAMT	I	1 830	47	437	509	589	182	66
	W	1 774	44	427	501	581	175	46

1) EINSCHL. DIENSTORDNUNGS-ANGESTELLTE.

III. Regionalisierte Ergebnisse nach Kreisen

58. Beschäftigte des Landes, der Gemeinden (Gv), der kommunalen Zweckverbände und der Sozialversicherungsträger in den Kreisen*) am 30. Juni 1986

Kreis Region Regierungsbezirk Land	Insgesamt	Darunter Frauen	Land		Gemeinden (Gv)		Kommunale Zweckverbände		Sozial- versicherungsträger	
			zusammen	darunter Frauen	zusammen	darunter Frauen	zusammen	darunter Frauen	zusammen	darunter Frauen
Stadtkreis Stuttgart, Landeshauptstadt	55 754	25 531	34 714	13 575	16 924	9 833	442	112	3 674	2 011
Landkreise										
Böblingen	14 304	8 742	5 307	2 629	8 558	5 839	93	26	346	248
Esslingen	18 629	10 503	8 265	3 843	9 820	6 341	118	42	426	277
Göppingen	10 000	4 926	4 571	1 600	5 085	3 113	110	55	234	158
Ludwigsburg	18 891	10 632	8 116	3 676	10 006	6 484	107	35	662	437
Rems-Murr-Kreis	13 641	7 499	6 250	2 910	6 954	4 329	104	41	333	219
Region Mittlerer Neckar	131 219	67 833	67 223	28 233	57 347	35 939	974	311	5 675	3 350
Stadtkreis Heilbronn	9 965	4 880	5 031	2 012	4 573	2 649	44	14	317	205
Landkreise										
Heilbronn	8 103	4 567	3 222	1 478	4 798	3 060	69	19	14	10
Hohenlohekreis	3 738	1 869	1 726	637	1 870	1 141	11	6	131	85
Schwäbisch Hall	7 169	3 335	3 698	1 261	3 261	1 952	57	19	153	103
Main-Tauber-Kreis	6 137	2 927	2 622	925	3 113	1 746	26	11	376	245
Region Franken	35 112	17 578	16 299	6 313	17 615	10 548	207	69	991	648
Landkreise										
Heidenheim	5 435	2 728	2 165	763	3 139	1 886	10	3	121	76
Ostalbkreis	13 614	6 692	6 306	2 321	6 870	4 107	117	57	321	207
Region Ostwürttemberg	19 049	9 420	8 471	3 084	10 009	5 993	127	60	442	283
Regierungsbezirk Stuttgart	185 380	94 831	91 993	37 630	84 971	52 480	1 308	440	7 108	4 281
Stadtkreise										
Baden-Baden	3 699	1 702	1 330	601	2 134	951	-	-	235	150
Karlsruhe	31 586	12 617	17 336	6 090	11 772	5 263	23	2	2 455	1 262
Landkreise										
Karlsruhe	12 043	5 631	5 964	2 487	5 901	3 063	46	4	132	77
Rastatt	8 071	3 945	3 116	1 190	4 724	2 665	126	35	105	55
Region Mittlerer Oberrhein	55 399	23 895	27 746	10 368	24 531	11 942	195	41	2 927	1 544
Stadtkreise										
Heidelberg	17 951	8 860	13 934	6 973	3 135	1 306	-	-	882	581
Mannheim	19 723	9 709	8 269	3 427	10 990	6 011	-	-	464	271
Landkreise										
Neckar-Odenwald-Kreis	6 078	2 665	3 048	960	2 707	1 504	205	133	118	68
Rhein-Neckar-Kreis	14 585	7 601	6 556	3 358	7 678	4 104	288	97	63	42
Region Unterer Neckar	58 337	28 835	31 807	14 718	24 510	12 925	403	230	1 527	962
Stadtkreis Pforzheim	7 514	3 185	3 168	1 158	4 144	1 902	-	-	202	125
Landkreise										
Calw	6 837	3 564	3 080	1 312	3 538	2 109	45	22	174	121
Enzkreis	4 164	2 342	1 599	705	2 473	1 527	40	13	52	37
Freudenstadt	5 084	2 322	2 324	827	2 610	1 419	35	6	115	70
Region Nordschwarzwald	23 599	11 413	10 171	4 062	12 765	6 957	120	41	543	353
Regierungsbezirk Karlsruhe	137 335	64 143	69 724	29 148	61 806	31 824	808	312	4 997	2 859
Stadtkreis Freiburg im Breisgau	22 188	10 175	17 425	8 192	4 391	1 824	105	13	267	146
Landkreise										
Breisgau-Hochschwarzwald	6 768	3 254	2 996	1 262	3 463	1 788	56	16	253	188
Emmendingen	5 880	3 039	3 063	1 478	2 521	1 415	194	88	102	58
Ortenaukreis	17 930	8 576	7 947	2 704	9 404	5 564	72	8	507	300
Region Südlicher Oberrhein	52 766	25 044	31 431	13 636	19 779	10 591	427	125	1 129	692
Landkreise										
Rottweil	6 900	3 483	3 272	1 289	3 487	2 115	26	8	115	71
Schwarzwald-Baar-Kreis	9 658	4 868	3 845	1 462	5 418	3 143	60	33	335	230
Tuttlingen	4 685	2 311	1 835	676	2 510	1 420	229	142	111	73
Region Schwarzwald-Baar-Heuberg	21 243	10 662	8 952	3 427	11 415	6 678	315	183	561	374
Landkreise										
Konstanz	12 691	5 800	6 821	2 765	5 560	2 855	152	80	158	100
Lörrach	8 475	4 215	3 490	1 382	4 571	2 633	130	53	284	147
Waldshut	6 013	2 600	2 971	1 033	2 845	1 472	74	23	123	72
Region Hochrhein-Bodensee	27 179	12 615	13 282	5 180	12 976	6 960	356	156	565	319
Regierungsbezirk Freiburg	101 188	48 321	53 665	22 243	44 170	24 229	1 098	464	2 255	1 385
Landkreise										
Reutlingen	12 195	6 192	5 787	2 434	6 042	3 541	80	23	286	194
Tübingen	16 345	8 095	13 127	6 348	3 051	1 646	19	4	148	97
Zollernalbkreis	7 846	3 698	3 364	1 269	4 013	2 159	83	19	386	251
Region Neckar-Alb	36 386	17 985	22 278	10 051	13 106	7 346	182	46	820	542
Stadtkreis Ulm	11 082	5 625	8 169	4 235	2 601	1 230	93	16	219	144
Landkreise										
Alb-Donau-Kreis	4 823	2 549	2 049	792	2 603	1 665	147	74	29	18
Biberach	8 820	4 214	4 774	1 602	3 856	2 529	74	11	116	72
Region Donau-Iller ¹⁾	24 725	12 388	14 987	6 629	9 060	5 424	314	101	364	234
Landkreise										
Bodenseekreis	7 244	3 700	3 073	1 239	3 936	2 368	136	33	99	60
Ravensburg	11 834	5 766	6 392	2 492	4 969	3 007	130	42	343	225
Sigmaringen	5 664	2 793	2 476	904	2 847	1 649	225	178	116	62
Region Bodensee-Oberschwaben	24 742	12 259	11 941	4 635	11 752	7 024	491	253	558	347
Regierungsbezirk Tübingen	85 853	42 632	49 206	21 315	33 918	19 794	987	400	1 742	1 123
Baden-Württemberg	509 756	249 927	264 588	110 336	224 865	128 327	4 201	1 616	16 102	9 648

*) Kreise außerhalb Baden-Württembergs sind nicht enthalten.

1) Soweit Land Baden-Württemberg.

59. Beschäftigte des Landes in den Kreisen am 30. Juni 1986 nach Dauer des Dienstverhältnisses

GKZ	KREIS/KREISFREIE STADT	DAUER DES DIENSTVERHAELTNISSES	INSGESAMT	VOLLZEITBESCHAEFFTIGTE				TEILZEITBESCHAEFFTIGTE T1				TEILZEITBESCHAEFFT. T2		
				ZU- SAMMEN	BEAMTE UND RICHTER	ANGE- STELL- TER	AR- BEI- TER	ZU- SAMMEN	BEAMTE UND RICHT.	ANGE- STELL- TE	AR- BEI- TER	ZU- SAMMEN	ANGE- STELL- TE	AR- BEI- TER
08111000	STUTTGART, LANDESHAUPTSTADT	PERSONAL AUF DAUER	29 899	25 552	14 739	9 017	1 796	4 137	1 828	1 634	675	210	53	157
		IN AUSBILDUNG	3 080	3 080	2 650	363	67	-	-	-	-	-	-	-
		MIT ZEITVERTRAG	1 735	1 200	-	1 163	37	467	-	434	33	68	6	62
		INSGESAMT	34 714	29 832	17 389	10 543	1 900	4 604	1 828	2 068	708	278	59	219
		DAR FRAUEN	13 575	9 737	4 125	5 192	420	3 663	1 431	1 616	616	175	49	126
08115	BOEBLINGEN	PERSONAL AUF DAUER	5 073	3 467	2 813	499	155	1 582	1 268	262	52	24	-	24
		IN AUSBILDUNG	221	221	192	16	13	-	-	-	-	-	-	-
		MIT ZEITVERTRAG	13	7	-	7	-	5	-	5	-	1	1	-
		INSGESAMT	5 307	3 695	3 005	522	168	1 587	1 268	267	52	25	1	24
		DAR FRAUEN	2 629	1 267	907	356	4	1 337	1 038	253	46	25	1	24
08116	ESSLINGEN	PERSONAL AUF DAUER	7 638	5 537	4 419	896	222	2 054	1 577	352	125	47	2	45
		IN AUSBILDUNG	594	594	483	82	29	-	-	-	-	-	-	-
		MIT ZEITVERTRAG	33	20	-	19	1	11	-	11	-	2	-	2
		INSGESAMT	8 265	6 151	4 902	997	252	2 065	1 577	363	125	49	2	47
		DAR FRAUEN	3 843	2 008	1 357	631	20	1 787	1 322	351	114	48	2	46
08117	GÖPPINGEN	PERSONAL AUF DAUER	4 265	3 370	2 858	329	183	877	646	160	71	18	-	18
		IN AUSBILDUNG	293	293	273	11	9	-	-	-	-	-	-	-
		MIT ZEITVERTRAG	13	8	-	8	-	5	-	5	-	-	-	-
		INSGESAMT	4 571	3 671	3 131	348	192	882	646	165	71	18	-	18
		DAR FRAUEN	1 600	828	577	235	16	755	529	159	67	17	-	17
08118	LUDWIGSBURG	PERSONAL AUF DAUER	7 706	5 670	4 471	960	239	1 989	1 468	413	108	47	2	45
		IN AUSBILDUNG	363	363	254	96	13	-	-	-	-	-	-	-
		MIT ZEITVERTRAG	47	35	-	33	2	11	-	11	-	1	-	1
		INSGESAMT	8 116	6 068	4 725	1 089	254	2 000	1 468	424	108	48	2	46
		DAR FRAUEN	3 676	1 903	1 192	688	23	1 728	1 227	407	94	45	2	43
08119	REMS-MURR-KREIS	PERSONAL AUF DAUER	5 970	4 367	3 244	815	308	1 545	1 038	374	133	58	-	58
		IN AUSBILDUNG	245	245	108	122	15	-	-	-	-	-	-	-
		MIT ZEITVERTRAG	35	20	-	18	2	15	-	15	-	-	-	-
		INSGESAMT	6 250	4 632	3 352	955	325	1 560	1 038	389	133	58	-	58
		DAR FRAUEN	2 910	1 517	854	611	52	1 340	872	367	101	53	-	53
08121000	HEILBRONN, STADT	PERSONAL AUF DAUER	4 489	3 757	2 788	839	130	688	354	226	108	44	2	42
		IN AUSBILDUNG	510	510	449	52	9	-	-	-	-	-	-	-
		MIT ZEITVERTRAG	32	26	-	25	1	6	-	6	-	-	-	-
		INSGESAMT	5 031	4 293	3 237	916	140	694	354	232	108	44	2	42
		DAR FRAUEN	2 012	1 334	766	552	16	635	312	227	96	43	2	41
08125	HEILBRONN	PERSONAL AUF DAUER	3 058	2 259	1 524	432	303	773	518	165	90	26	-	26
		IN AUSBILDUNG	150	150	17	94	39	-	-	-	-	-	-	-
		MIT ZEITVERTRAG	14	11	-	11	-	3	-	3	-	-	-	-
		INSGESAMT	3 222	2 420	1 541	537	342	776	518	168	90	26	-	26
		DAR FRAUEN	1 478	783	410	316	57	673	445	159	70	22	-	22
08126	HOHENLOHEKREIS	PERSONAL AUF DAUER	1 659	1 322	1 004	171	147	302	179	92	31	35	-	35
		IN AUSBILDUNG	55	55	28	16	11	-	-	-	-	-	-	-
		MIT ZEITVERTRAG	12	6	-	4	2	5	-	4	1	1	-	1
		INSGESAMT	1 726	1 383	1 032	191	160	307	179	96	32	36	-	36
		DAR FRAUEN	637	341	232	100	9	264	151	89	24	32	-	32
08127	SCHWABISCH HALL	PERSONAL AUF DAUER	3 502	2 752	1 921	450	381	691	451	165	75	59	2	57
		IN AUSBILDUNG	150	150	77	36	37	-	-	-	-	-	-	-
		MIT ZEITVERTRAG	46	39	-	37	2	7	-	7	-	-	-	-
		INSGESAMT	3 698	2 941	1 998	523	420	698	451	172	75	59	2	57
		DAR FRAUEN	1 261	624	362	244	18	582	363	162	57	55	2	53
08128	MAIN-TAUBER-KREIS	PERSONAL AUF DAUER	2 449	1 992	1 468	292	232	425	284	107	34	32	-	32
		IN AUSBILDUNG	157	157	130	13	14	-	-	-	-	-	-	-
		MIT ZEITVERTRAG	16	12	-	7	5	4	-	2	2	-	-	-
		INSGESAMT	2 622	2 161	1 598	312	251	429	284	109	36	32	-	32
		DAR FRAUEN	925	537	363	147	27	356	224	100	32	32	-	32
08135	HEIDENHEIM	PERSONAL AUF DAUER	2 085	1 615	1 239	207	169	447	326	85	36	23	1	22
		IN AUSBILDUNG	70	70	32	26	12	-	-	-	-	-	-	-
		MIT ZEITVERTRAG	10	5	-	5	-	5	-	5	-	-	-	-
		INSGESAMT	2 165	1 690	1 271	238	181	452	326	90	36	23	1	22
		DAR FRAUEN	763	392	237	150	5	350	246	83	21	21	1	20
08136	OSTALBKREIS	PERSONAL AUF DAUER	5 826	4 586	3 440	654	492	1 170	783	301	86	70	1	69
		IN AUSBILDUNG	442	442	341	50	51	-	-	-	-	-	-	-
		MIT ZEITVERTRAG	38	24	-	24	-	12	-	12	-	2	-	2
		INSGESAMT	6 306	5 052	3 781	728	543	1 182	783	313	86	72	1	71
		DAR FRAUEN	2 321	1 251	815	409	27	1 003	645	296	62	67	1	66
081	REG.-BEZ. STUTTGART	PERSONAL AUF DAUER	83 619	66 246	45 928	15 561	4 757	16 680	10 720	4 336	1 624	693	63	630
		IN AUSBILDUNG	6 330	6 330	5 034	977	319	-	-	-	-	-	-	-
		MIT ZEITVERTRAG	2 044	1 413	-	1 361	52	556	-	520	36	75	7	68
		INSGESAMT	91 993	73 989	50 962	17 899	5 128	17 236	10 720	4 856	1 660	768	70	698
		DAR FRAUEN	37 630	22 522	12 197	9 631	694	14 473	8 805	4 268	1 400	635	60	575

Noch: 59. Beschäftigte des Landes in den Kreisen am 30. Juni 1986 nach Dauer des Dienstverhältnisses

GKZ	KREIS/KREISFREIE STADT	DAUER DES DIENSTVERHAELTNISSES	INSGESAMT	VOLLZEITBESCHAEFTIGTE				TEILZEITBESCHAEFTIGTE T1				TEILZEITBESCHAEFT. T2		
				ZU-SAMMEN	BEAMTE UND RICHTER	ANGE-STELL-	AR-BEI-TER	ZU-SAMMEN	BEAMTE UND RICHT.	ANGE-STELL-TE	AR-BEI-TER	ZU-SAMMEN	ANGE-STELL-TE	AR-BEI-TER
08211000	BADEN-BADEN, STADT	PERSONAL	1 185	1 006	588	338	80	167	79	52	36	12	1	11
		AUF DAUER	134	134	99	32	3	-	-	-	-	-	-	-
		IN AUSBILDUNG	11	9	-	9	-	2	-	1	1	-	-	-
		MIT ZEITVERTRAG	1 330	1 149	687	379	83	169	79	53	37	12	1	11
		INSGESAMT	601	437	147	250	40	153	69	51	33	11	1	10
08212000	KARLSRUHE, STADT	PERSONAL	14 705	12 490	7 314	3 903	1 273	2 137	820	789	528	78	17	61
		AUF DAUER	1 485	1 485	1 038	387	60	-	-	-	-	-	-	-
		IN AUSBILDUNG	1 146	947	-	929	18	174	-	170	4	25	9	16
		MIT ZEITVERTRAG	17 336	14 922	8 352	5 219	1 351	2 311	820	959	532	103	26	77
		INSGESAMT	6 090	4 037	1 743	2 044	250	1 992	748	782	462	61	18	43
08215	KARLSRUHE	PERSONAL	5 385	3 975	3 366	332	277	1 380	1 134	171	75	30	-	30
		AUF DAUER	551	551	479	49	23	-	-	-	-	-	-	-
		IN AUSBILDUNG	28	20	-	17	3	8	-	8	-	-	-	-
		MIT ZEITVERTRAG	5 964	4 546	3 845	398	303	1 388	1 134	179	75	30	-	30
		INSGESAMT	2 487	1 173	888	243	42	1 287	1 046	169	72	27	-	27
08216	RASTATT	PERSONAL	3 012	2 463	1 987	275	201	517	408	89	20	32	-	32
		AUF DAUER	92	92	69	6	17	-	-	-	-	-	-	-
		IN AUSBILDUNG	12	6	-	6	-	5	-	4	1	1	-	1
		MIT ZEITVERTRAG	3 116	2 561	2 056	287	218	522	408	93	21	33	-	33
		INSGESAMT	1 190	665	485	169	11	493	383	91	19	32	-	32
08221000	HEIDELBERG, STADT	PERSONAL	11 875	9 884	3 983	4 781	1 120	1 930	412	1 150	368	61	8	53
		AUF DAUER	1 183	1 183	659	440	84	-	-	-	-	-	-	-
		IN AUSBILDUNG	876	557	-	548	9	315	-	301	14	4	4	-
		MIT ZEITVERTRAG	13 934	11 624	4 642	5 769	1 213	2 245	412	1 451	382	65	12	53
		INSGESAMT	6 973	5 031	945	3 598	488	1 888	383	1 148	357	54	8	46
08222000	MANNHEIM, UNIVERSITAETSSTADT	PERSONAL	7 454	6 037	4 646	1 193	198	1 405	817	345	243	12	2	10
		AUF DAUER	502	502	436	44	22	-	-	-	-	-	-	-
		IN AUSBILDUNG	313	247	-	241	6	64	-	61	3	2	-	2
		MIT ZEITVERTRAG	8 269	6 786	5 082	1 478	226	1 469	817	406	246	14	2	12
		INSGESAMT	3 427	2 072	1 282	779	11	1 345	741	363	241	10	2	8
08225	NECKAR-ODENWALD-KREIS	PERSONAL	2 834	2 348	1 860	313	175	457	310	89	58	29	-	29
		AUF DAUER	192	192	113	26	53	-	-	-	-	-	-	-
		IN AUSBILDUNG	22	16	-	14	2	5	-	5	-	1	-	1
		MIT ZEITVERTRAG	3 048	2 556	1 973	353	230	462	310	94	58	30	-	30
		INSGESAMT	960	512	337	168	7	418	270	93	55	30	-	30
08226	RHEIN-NECKAR-KREIS	PERSONAL	6 320	4 528	3 273	842	413	1 751	1 273	326	152	41	1	40
		AUF DAUER	202	202	52	126	24	-	-	-	-	-	-	-
		IN AUSBILDUNG	34	25	-	22	3	9	-	8	1	-	-	-
		MIT ZEITVERTRAG	6 556	4 755	3 325	990	440	1 760	1 273	334	153	41	1	40
		INSGESAMT	3 358	1 680	1 080	533	67	1 638	1 165	325	148	40	1	39
08231000	PFORZHEIM, STADT	PERSONAL	2 921	2 456	1 974	371	111	455	305	123	27	10	1	9
		AUF DAUER	222	222	179	31	12	-	-	-	-	-	-	-
		IN AUSBILDUNG	25	20	-	19	1	5	-	5	-	-	-	-
		MIT ZEITVERTRAG	3 168	2 698	2 153	421	124	460	305	128	27	10	1	9
		INSGESAMT	1 158	748	491	252	5	401	253	123	25	9	1	8
08235	CALW	PERSONAL	2 903	2 256	1 307	528	421	604	328	170	106	43	-	43
		AUF DAUER	158	158	42	92	24	-	-	-	-	-	-	-
		IN AUSBILDUNG	19	14	-	13	1	4	-	4	-	1	-	1
		MIT ZEITVERTRAG	3 080	2 428	1 349	633	446	608	328	174	106	44	-	44
		INSGESAMT	1 312	782	294	374	114	493	242	162	89	37	-	37
08236	ENZKREIS	PERSONAL	1 547	1 071	878	96	97	471	384	77	10	5	-	5
		AUF DAUER	47	47	42	-	5	-	-	-	-	-	-	-
		IN AUSBILDUNG	5	2	-	2	-	3	-	2	1	-	-	-
		MIT ZEITVERTRAG	1 599	1 120	920	98	102	474	384	79	11	5	-	5
		INSGESAMT	765	357	287	70	-	403	324	70	9	5	-	5
08237	FREUDENSTADT	PERSONAL	2 133	1 672	1 131	231	310	422	271	93	58	39	1	38
		AUF DAUER	178	178	118	24	36	-	-	-	-	-	-	-
		IN AUSBILDUNG	13	6	-	6	-	7	-	7	-	-	-	-
		MIT ZEITVERTRAG	2 324	1 856	1 249	261	346	429	271	100	58	39	1	38
		INSGESAMT	827	455	317	131	7	338	211	96	31	34	1	33
082	REG.-BEZ. KARLSRUHE	PERSONAL	62 274	50 186	32 307	13 203	4 676	11 696	6 541	3 474	1 681	392	31	361
		AUF DAUER	4 946	4 946	3 326	1 257	363	-	-	-	-	-	-	-
		IN AUSBILDUNG	2 504	1 869	-	1 826	43	601	-	576	25	34	13	21
		MIT ZEITVERTRAG	69 724	57 001	35 633	16 286	5 082	12 297	6 541	4 050	1 706	426	44	382
		INSGESAMT	29 148	17 949	8 296	8 611	1 042	10 849	5 835	3 473	1 541	350	32	318
08311000	FREIBURG IM BREISGAU, STADT	PERSONAL	14 739	12 141	5 675	5 209	1 257	2 501	673	1 278	550	97	9	88
		AUF DAUER	1 494	1 494	904	505	85	-	-	-	-	-	-	-
		IN AUSBILDUNG	1 192	874	-	860	14	310	-	306	4	8	2	6
		MIT ZEITVERTRAG	17 425	14 509	6 579	6 574	1 356	2 811	673	1 584	554	105	11	94
		INSGESAMT	8 192	5 699	1 288	3 819	592	2 405	594	1 283	528	88	10	78

Noch: 59. Beschäftigte des Landes in den Kreisen am 30. Juni 1986 nach Dauer des Dienstverhältnisses

GKZ	KREIS/KREISFREIE STADT DAUER DES DIENSTVERHAELTNISSES	INSGESAMT	VOLLZEITBESCHAEFTIGTE				TEILZEITBESCHAEFTIGTE T1				TEILZEITBESCHAEFT. T2		
			ZU- SAMMEN	BEAMTE UND RICHTER	ANGE- STELL- TER	AR- BEI- TER	ZU- SAMMEN	BEAMTE UND RICHT.	ANGE- STELL- TE	AR- BEI- TER	ZU- SAMMEN	ANGE- STELL- TE	AR- BEI- TER
08315	BREISGAU-HOCHSCHWARZWALD PERSONAL AUF DAUER IN AUSBILDUNG MIT ZEITVERTRAG INSGESAMT DAR FRAUEN	2 910 67 19 2 996 1 262	2 199 67 10 2 276 624	1 592 28 - 1 620 447	262 10 9 281 164	345 29 1 375 13	664 - 7 671 594	535 - - 535 480	92 - 7 99 86	37 - - 37 28	47 - 2 49 44	- - - - -	47 - 2 49 44
08316	EMMENDINGEN PERSONAL AUF DAUER IN AUSBILDUNG MIT ZEITVERTRAG INSGESAMT DAR FRAUEN	2 857 183 23 3 063 1 478	2 191 183 19 2 393 849	1 405 26 - 1 431 396	547 130 16 693 399	239 27 3 269 54	635 - 3 638 598	422 - - 422 389	130 - 3 133 128	83 - - 83 81	31 - 1 32 31	- - 1 1 1	31 - - 31 30
08317	ORTENAU-KREIS PERSONAL AUF DAUER IN AUSBILDUNG MIT ZEITVERTRAG INSGESAMT DAR FRAUEN	7 030 883 34 7 947 2 704	5 649 883 25 6 557 1 456	4 396 791 - 5 187 980	761 61 19 841 454	492 31 6 529 22	1 251 - 7 1 258 1 130	875 - - 875 764	258 - 7 265 254	118 - - 118 112	130 - 2 132 118	2 - - 2 2	128 - 2 130 116
08325	ROTTWEIL PERSONAL AUF DAUER IN AUSBILDUNG MIT ZEITVERTRAG INSGESAMT DAR FRAUEN	2 832 411 29 3 272 1 289	2 216 411 14 2 641 748	1 668 360 - 2 028 495	366 41 13 420 244	182 10 1 193 9	582 - 12 594 508	376 - - 376 297	155 - 9 164 158	51 - 3 54 53	34 - 3 37 33	1 - - 1 1	33 - 3 36 32
08326	SCHWARZWALD-BAAER-KREIS PERSONAL AUF DAUER IN AUSBILDUNG MIT ZEITVERTRAG INSGESAMT DAR FRAUEN	3 701 117 27 3 845 1 462	2 930 117 24 3 071 790	2 344 68 - 2 412 517	381 39 20 440 257	205 10 4 219 16	725 - 2 727 627	519 - - 519 436	147 - 2 149 142	59 - - 59 49	46 - 1 47 45	4 - - 4 3	42 - 1 43 42
08327	TUTTLINGEN PERSONAL AUF DAUER IN AUSBILDUNG MIT ZEITVERTRAG INSGESAMT DAR FRAUEN	1 791 38 6 1 835 676	1 387 38 5 1 430 347	1 149 28 - 1 177 250	142 4 5 151 97	96 6 - 102 -	377 - 1 378 306	279 - - 279 220	85 - 1 86 76	13 - - 13 10	27 - - 27 23	- - - - -	27 - - 27 23
08335	KONSTANZ PERSONAL AUF DAUER IN AUSBILDUNG MIT ZEITVERTRAG INSGESAMT DAR FRAUEN	6 147 408 266 6 821 2 765	4 916 408 157 5 481 1 642	3 095 227 - 3 322 713	1 449 147 154 1 750 883	372 34 3 409 46	1 149 - 100 1 249 1 044	635 - - 635 553	432 - 97 529 410	82 - 3 85 81	82 - 9 91 79	12 - 6 18 11	70 - 3 73 68
08336	LOERRACH PERSONAL AUF DAUER IN AUSBILDUNG MIT ZEITVERTRAG INSGESAMT DAR FRAUEN	3 252 222 16 3 490 1 382	2 542 222 14 2 778 772	1 995 183 - 2 178 566	358 29 13 400 206	189 10 1 200 -	653 - 2 655 555	510 - - 510 430	121 - 2 123 111	22 - - 22 14	57 - - 57 55	- - - - -	57 - - 57 55
08337	WALDSHUT PERSONAL AUF DAUER IN AUSBILDUNG MIT ZEITVERTRAG INSGESAMT DAR FRAUEN	2 776 180 15 2 971 1 033	2 236 180 10 2 426 564	1 665 118 - 1 783 386	304 50 10 364 177	267 12 - 279 1	485 - 5 490 416	351 - - 351 293	93 - 4 97 94	41 - 1 42 29	55 - - 55 53	- - - - -	55 - - 55 53
083	REG.-BEZ. FREIBURG PERSONAL AUF DAUER IN AUSBILDUNG MIT ZEITVERTRAG INSGESAMT DAR FRAUEN	48 035 4 003 1 627 53 665 22 243	38 407 4 003 1 152 43 562 13 491	24 984 2 733 1 119 27 717 6 038	9 779 1 016 1 119 11 914 6 700	3 644 254 33 3 931 753	9 022 - 449 9 471 8 183	5 175 - - 5 175 4 456	2 791 - 438 3 229 2 742	1 056 - 11 1 067 985	606 - 26 632 569	28 - 9 37 28	578 - 17 595 541
08415	REUTLINGEN PERSONAL AUF DAUER IN AUSBILDUNG MIT ZEITVERTRAG INSGESAMT DAR FRAUEN	5 311 416 60 5 787 2 434	4 135 416 42 4 593 1 364	2 918 239 - 3 157 745	832 101 39 972 549	385 76 3 464 70	1 124 - 18 1 142 1 021	768 - - 768 659	279 - 18 297 286	77 - - 77 76	52 - - 52 49	- - - - -	52 - - 52 49
08416	TUEBINGEN PERSONAL AUF DAUER IN AUSBILDUNG MIT ZEITVERTRAG INSGESAMT DAR FRAUEN	10 733 1 109 1 285 13 127 6 348	8 509 1 109 915 10 533 4 317	3 473 618 - 4 091 713	4 068 471 878 5 417 3 131	968 20 37 1 025 473	1 932 - 337 2 269 1 829	618 - - 618 549	1 070 - 331 1 401 1 068	244 - 6 250 212	292 - 33 325 202	221 - 30 251 147	71 - 3 74 55
08417	ZOLLERNALBKREIS PERSONAL AUF DAUER IN AUSBILDUNG MIT ZEITVERTRAG INSGESAMT DAR FRAUEN	3 009 343 12 3 364 1 269	2 327 343 7 2 677 685	1 957 319 - 2 276 513	260 9 7 276 171	110 15 - 125 1	651 - 5 656 553	461 - - 461 379	161 - 5 166 148	29 - - 29 26	31 - - 31 31	- - - - -	31 - - 31 31
08421000	ULM, UNIVERSITAETSSTADT PERSONAL AUF DAUER IN AUSBILDUNG MIT ZEITVERTRAG INSGESAMT DAR FRAUEN	6 982 580 607 8 169 4 235	5 669 580 433 6 682 2 961	2 480 200 - 3 468 490	2 709 336 423 3 468 2 233	480 44 10 534 238	1 265 - 170 1 435 1 225	400 - - 400 330	705 - 162 867 733	160 - 8 168 162	48 - 4 52 49	8 - 2 10 9	40 - 2 42 40

Noch: 59. Beschäftigte des Landes in den Kreisen am 30. Juni 1986 nach Dauer des Dienstverhältnisses

GKZ	KREIS/KREISFREIE STADT DAUER DES DIENSTVERHAELTNISSES	INSGESAMT	VOLLZEITBESCHAEFTIGTE				TEILZEITBESCHAEFTIGTE T1				TEILZEITBESCHAEFT. T2		
			ZU- SAMMEN	BEAMTE UND RICHTER	ANGE- STELL-	AR- BEI- TER	ZU- SAMMEN	BEAMTE UND RICHT.	ANGE- STELL- TE	AR- BEI- TER	ZU- SAMMEN	ANGE- STELL- TE	AR- BEI- TER
08425	ALB-DONAU-KREIS PERSONAL AUF DAUER IN AUSBILDUNG MIT ZEITVERTRAG INSGESAMT DAR FRAUEN	1 977 58 9 2 044 792	1 431 58 7 1 496 357	1 052 23 - 1 075 279	151 10 6 167 75	228 25 1 254 3	516 - 2 518 407	407 - - 407 324	74 - 2 76 65	35 - - 35 18	30 - - 30 28	- - - - -	30 - - 30 28
08426	BIBERACH PERSONAL AUF DAUER IN AUSBILDUNG MIT ZEITVERTRAG INSGESAMT DAR FRAUEN	3 988 759 27 4 774 1 602	3 243 759 21 4 023 928	2 196 612 - 2 808 449	568 106 21 695 378	479 41 - 520 101	699 - 6 705 628	387 - - 387 333	177 - 5 182 171	135 - 1 136 124	46 - - 46 46	1 - - 1 1	45 - - 45 45
08435	BODENSEEKREIS PERSONAL AUF DAUER IN AUSBILDUNG MIT ZEITVERTRAG INSGESAMT DAR FRAUEN	2 879 189 5 3 073 1 239	2 294 189 4 2 487 709	1 838 155 - 1 993 488	299 13 4 316 207	157 21 - 178 14	553 - 1 554 499	420 - - 420 371	107 - 1 108 103	26 - - 26 25	32 - - 32 31	1 - - 1 1	31 - - 31 30
08436	RAVENSBURG PERSONAL AUF DAUER IN AUSBILDUNG MIT ZEITVERTRAG INSGESAMT DAR FRAUEN	5 802 452 138 6 392 2 492	4 731 452 128 5 311 1 539	3 120 181 - 3 301 605	1 135 215 81 1 431 823	476 56 47 579 111	986 - 9 995 876	620 - - 620 524	260 - 6 266 256	106 - 3 109 96	85 - 1 86 77	2 - 1 3 2	83 - - 83 75
08437	SIGMARINGEN PERSONAL AUF DAUER IN AUSBILDUNG MIT ZEITVERTRAG INSGESAMT DAR FRAUEN	2 384 83 9 2 476 904	1 946 83 7 2 036 512	1 482 42 - 1 524 305	314 30 7 351 196	150 11 - 161 11	390 - 2 392 345	262 - - 262 221	104 - 2 106 101	24 - - 24 23	48 - - 48 47	- - - - -	48 - - 48 47
084	REG.-BEZ. TUEBINGEN PERSONAL AUF DAUER IN AUSBILDUNG MIT ZEITVERTRAG INSGESAMT DAR FRAUEN	43 065 3 989 2 152 49 206 21 315	34 285 3 989 1 564 39 838 13 372	20 516 2 389 - 22 905 4 587	10 336 1 291 1 466 13 093 7 763	3 433 309 98 3 840 1 022	8 116 - 550 8 666 7 383	4 343 - - 4 343 3 690	2 937 - 532 3 469 2 931	836 - 18 854 762	664 - 38 702 560	233 - 33 266 160	431 - 5 436 400
08	BADEN-WUERTTEMBERG PERSONAL AUF DAUER IN AUSBILDUNG MIT ZEITVERTRAG INSGESAMT DAR FRAUEN	236 993 19 268 8 327 264 588 110 336	189 124 19 268 5 998 214 390 67 334	123 735 13 482 - 137 217 31 118	48 879 4 541 5 772 59 192 32 705	16 510 1 245 226 17 981 3 511	45 514 - 2 156 47 670 40 888	26 779 - - 26 779 22 786	13 538 - 2 066 15 604 13 414	5 197 - 90 5 287 4 688	2 355 - 173 2 528 2 114	355 - 62 417 280	2 000 - 111 2 111 1 834
03152	GOETTINGEN PERSONAL AUF DAUER INSGESAMT DAR FRAUEN	3 3 3	- - -	- - -	- - -	- - -	3 3 3	- - -	3 3 3	- - -	- - -	- - -	- - -
031	REG.-BEZ. BRAUNSCHWEIG PERSONAL AUF DAUER INSGESAMT DAR FRAUEN	3 3 3	- - -	- - -	- - -	- - -	3 3 3	- - -	3 3 3	- - -	- - -	- - -	- - -
03	NIEDERSACHSEN PERSONAL AUF DAUER INSGESAMT DAR FRAUEN	3 3 3	- - -	- - -	- - -	- - -	3 3 3	- - -	3 3 3	- - -	- - -	- - -	- - -
05314000	BONN. STADT PERSONAL AUF DAUER MIT ZEITVERTRAG INSGESAMT DAR FRAUEN	49 1 50 25	37 - 37 13	18 - 18 1	14 - 14 12	5 - 5 -	12 1 13 12	- - - -	3 1 4 3	9 - 9 9	- - - -	- - - -	- - - -
053	REG.-BEZ. KOELN PERSONAL AUF DAUER MIT ZEITVERTRAG INSGESAMT DAR FRAUEN	49 1 50 25	37 - 37 13	18 - 18 1	14 - 14 12	5 - 5 -	12 1 13 12	- - - -	3 1 4 3	9 - 9 9	- - - -	- - - -	- - - -
05	NORDRHEIN-WESTFALEN PERSONAL AUF DAUER MIT ZEITVERTRAG INSGESAMT DAR FRAUEN	49 1 50 25	37 - 37 13	18 - 18 1	14 - 14 12	5 - 5 -	12 1 13 12	- - - -	3 1 4 3	9 - 9 9	- - - -	- - - -	- - - -
06531	GIESSEN PERSONAL AUF DAUER INSGESAMT DAR FRAUEN	2 2 2	1 1 1	- - -	1 1 1	- - -	1 1 1	- - -	1 1 1	- - -	- - -	- - -	- - -
065	REG.-BEZ. GIESSEN PERSONAL AUF DAUER INSGESAMT DAR FRAUEN	2 2 2	1 1 1	- - -	1 1 1	- - -	1 1 1	- - -	1 1 1	- - -	- - -	- - -	- - -
06	HESSEN PERSONAL AUF DAUER INSGESAMT DAR FRAUEN	2 2 2	1 1 1	- - -	1 1 1	- - -	1 1 1	- - -	1 1 1	- - -	- - -	- - -	- - -

Noch: 59. Beschäftigte des Landes in den Kreisen am 30. Juni 1986 nach Dauer des Dienstverhältnisses

GKZ	KREIS/KREISFREIE STADT DAUER DES DIENSTVERHAELTNISSES		INSGESAMT	VOLLZEITBESCHAEFTIGTE				TEILZEITBESCHAEFTIGTE T1				TEILZEITBESCHAEFT. T2		
				ZU- SAMMEN	BEAMTE UND RICHTER	ANGE- STELL-	AR- BEI- TER	ZU- SAMMEN	BEAMTE UND RICHT.	ANGE- STELL- TE	AR- BEI- TER	ZU- SAMMEN	ANGE- STELL- TE	AR- BEI- TER
09564000	NUERNBERG, STADT													
	PERSONAL AUF DAUER		2	1	-	1	-	1	-	1	-	-	-	-
	INSGESAMT		2	1	-	1	-	1	-	1	-	-	-	-
	DAR FRAUEN		2	1	-	1	-	1	-	1	-	-	-	-
095	REG.-BEZ. MITTELFRANKEN													
	PERSONAL AUF DAUER		2	1	-	1	-	1	-	1	-	-	-	-
	INSGESAMT		2	1	-	1	-	1	-	1	-	-	-	-
	DAR FRAUEN		2	1	-	1	-	1	-	1	-	-	-	-
09	BAYERN													
	PERSONAL AUF DAUER		2	1	-	1	-	1	-	1	-	-	-	-
	INSGESAMT		2	1	-	1	-	1	-	1	-	-	-	-
	DAR FRAUEN		2	1	-	1	-	1	-	1	-	-	-	-
INSGESAMT	PERSONAL AUF DAUER		237 049	189 163	123 753	48 895	16 515	45 531	26 779	13 546	5 206	2 355	355 2 000	
	IN AUSBILDUNG		19 268	19 268	13 482	4 541	1 245	-	-	-	-	-	-	-
	MIT ZEITVERTRAG		8 328	5 998	-	5 772	226	2 157	-	2 067	90	173	62 111	
	INSGESAMT		264 645	214 429	137 235	59 208	17 986	47 688	26 779	15 613	5 296	2 528	417 2 111	
	DAR FRAUEN		110 368	67 349	31 119	32 719	3 511	40 905	22 786	13 422	4 697	2 114	280 1 834	

60. Beschäftigte der Gemeinden (Gv) in den Kreisen am 30. Juni 1986 nach Dauer des Dienstverhältnisses

GKZ	KREIS/KREISFREIE STADT DAUER DES DIENSTVERHAELTNISSES	INSGESAMT	VOLLZEITBESCHAEFTIGTE				TEILZEITBESCHAEFTIGTE T1				TEILZEITBESCHAEFT. T2		
			ZU- SAMMEN	BEAMTE	ANGE- STELL-	AR- BEI- TER	ZU- SAMMEN	BEAMTE	ANGE- STELL- TE	AR- BEI- TER	ZU- SAMMEN	ANGE- STELL- TE	AR- BEI- TER
08111000	STUTTGART, LANDESHAUPTSTADT PERSONAL AUF DAUER IN AUSBILDUNG MIT ZEITVERTRAG INSGESAMT DAR FRAUEN	15 472 1 028 424 16 924 9 833	13 755 1 028 330 15 113 8 126	2 625 140 - 2 765 663	7 543 767 245 8 555 5 946	3 587 121 85 3 793 1 517	1 415 - 86 1 501 1 413	32 - - 32 31	1 182 - 49 1 231 1 168	201 - 37 238 214	302 - 8 310 294	243 - 4 247 236	59 - 4 63 58
08115	BOEBLINGEN PERSONAL AUF DAUER IN AUSBILDUNG MIT ZEITVERTRAG INSGESAMT DAR FRAUEN	7 844 484 230 8 558 5 839	5 234 484 152 5 870 3 387	476 47 - 523 140	3 376 407 128 3 911 2 722	1 382 30 24 1 436 525	1 599 - 31 1 630 1 529	8 - - 8 6	812 - 16 828 781	779 - 15 794 742	1 011 - 47 1 058 923	218 - 10 228 178	793 - 37 830 745
08116	ESSLINGEN PERSONAL AUF DAUER IN AUSBILDUNG MIT ZEITVERTRAG INSGESAMT DAR FRAUEN	8 979 575 266 9 820 6 341	6 487 575 186 7 248 3 935	782 110 - 892 309	3 849 444 172 4 465 3 018	1 856 21 14 1 891 608	1 652 - 53 1 705 1 635	21 - - 21 19	1 064 - 35 1 099 1 065	567 - 18 585 551	840 - 27 867 771	313 - 21 334 280	527 - 6 533 491
08117	GOEPPINGEN PERSONAL AUF DAUER IN AUSBILDUNG MIT ZEITVERTRAG INSGESAMT DAR FRAUEN	4 850 179 56 5 085 3 113	3 558 179 38 3 775 1 894	320 61 - 381 113	2 063 94 26 2 183 1 372	1 175 24 12 1 211 409	856 - 13 869 840	11 - - 11 10	526 - 13 539 526	319 - - 319 304	436 - 5 441 379	95 - 3 98 83	341 - 2 343 296
08118	LUDWIGSBURG PERSONAL AUF DAUER IN AUSBILDUNG MIT ZEITVERTRAG INSGESAMT DAR FRAUEN	8 896 646 464 10 006 6 484	6 168 646 356 7 170 3 875	668 114 - 782 226	3 964 500 337 4 801 3 127	1 536 32 19 1 587 522	1 802 - 74 1 876 1 808	9 - - 9 5	1 173 - 59 1 232 1 198	620 - 15 635 605	926 - 34 960 801	277 - 21 298 230	649 - 13 662 571
08119	REMS-MURR-KREIS PERSONAL AUF DAUER IN AUSBILDUNG MIT ZEITVERTRAG INSGESAMT DAR FRAUEN	6 321 468 165 6 954 4 329	4 302 468 107 4 877 2 472	510 86 - 596 165	2 615 369 85 3 069 1 974	1 177 13 22 1 212 333	1 233 - 33 1 266 1 175	14 - - 14 10	820 - 29 849 820	399 - 4 403 345	786 - 25 811 682	195 - 18 213 192	591 - 7 598 490
08121000	HEILBRONN, STADT PERSONAL AUF DAUER IN AUSBILDUNG MIT ZEITVERTRAG INSGESAMT DAR FRAUEN	4 041 312 220 4 573 2 649	3 255 312 161 3 728 1 837	353 31 - 384 97	1 887 259 126 2 272 1 476	1 015 22 35 1 072 264	699 - 57 756 736	5 - - 5 5	315 - 15 330 321	379 - 42 421 410	87 - 2 89 76	50 - - 50 37	37 - 2 39 39
08125	HEILBRONN PERSONAL AUF DAUER IN AUSBILDUNG MIT ZEITVERTRAG INSGESAMT DAR FRAUEN	4 294 327 177 4 798 3 060	2 803 327 125 3 255 1 693	237 38 - 275 59	1 679 270 93 2 042 1 410	887 19 32 938 224	822 - 33 855 790	14 - - 14 10	464 - 28 492 466	344 - 5 349 314	669 - 19 688 577	166 - 12 178 141	503 - 7 510 436
08126	HOHENLOHEKREIS PERSONAL AUF DAUER IN AUSBILDUNG MIT ZEITVERTRAG INSGESAMT DAR FRAUEN	1 717 60 93 1 870 1 141	1 059 60 71 1 190 571	120 8 - 128 22	598 45 40 683 444	341 7 31 379 105	365 - 13 378 333	2 - - 2 1	173 - 6 179 168	190 - 7 197 164	293 - 9 302 237	93 - 2 95 74	200 - 7 207 163
08127	SCHWABISCH HALL PERSONAL AUF DAUER IN AUSBILDUNG MIT ZEITVERTRAG INSGESAMT DAR FRAUEN	2 873 219 169 3 261 1 952	1 840 219 141 2 200 1 031	228 37 - 265 64	960 172 80 1 212 833	652 10 61 723 134	480 - 20 500 460	9 - - 9 3	263 - 9 272 264	208 - 11 219 193	553 - 8 561 461	120 - 3 123 90	433 - 5 438 371
08128	MAIN-TAUBER-KREIS PERSONAL AUF DAUER IN AUSBILDUNG MIT ZEITVERTRAG INSGESAMT DAR FRAUEN	2 653 262 198 3 113 1 746	1 802 262 146 2 210 1 018	196 30 - 226 26	1 005 216 82 1 303 847	601 16 64 681 145	493 - 26 519 465	5 - - 5 5	294 - 14 308 293	194 - 12 206 167	358 - 26 384 263	59 - - 59 40	299 - 26 325 223
08135	HEIDENHEIM PERSONAL AUF DAUER IN AUSBILDUNG MIT ZEITVERTRAG INSGESAMT DAR FRAUEN	2 800 217 122 3 139 1 886	1 847 217 76 2 140 1 001	170 38 - 208 56	1 046 171 28 1 245 819	631 8 48 687 126	595 - 26 621 590	6 - - 6 3	319 - 13 332 316	270 - 13 283 271	358 - 20 378 295	135 - 12 147 115	223 - 8 231 180
08136	OSTALBKREIS PERSONAL AUF DAUER IN AUSBILDUNG MIT ZEITVERTRAG INSGESAMT DAR FRAUEN	6 037 580 253 6 870 4 107	4 199 580 191 4 970 2 448	335 45 - 380 75	2 514 487 101 3 102 2 035	1 350 48 90 1 488 338	1 066 - 52 1 118 1 052	5 - - 5 4	612 - 26 638 615	449 - 26 475 433	772 - 10 782 607	212 - 3 215 165	560 - 7 567 442
081	REG.-BEZ. STUTTGART PERSONAL AUF DAUER IN AUSBILDUNG MIT ZEITVERTRAG INSGESAMT DAR FRAUEN	76 777 5 357 2 837 84 971 52 480	56 309 5 357 2 080 63 746 33 288	7 020 785 - 7 805 2 015	33 099 4 201 1 543 38 843 26 023	16 190 371 537 17 098 5 250	13 077 - 517 13 594 12 826	141 - - 141 112	8 017 - 312 8 329 8 001	4 919 - 205 5 124 4 713	7 391 - 240 7 631 6 366	2 176 - 109 2 285 1 861	5 215 - 131 5 346 4 505

Noch: 60. Beschäftigte der Gemeinden (Gv) in den Kreisen am 30. Juni 1986 nach Dauer des Dienstverhältnisses

GKZ	KREIS/KREISFREIE STADT	DAUER DES DIENSTVERHAELTNISSES	INSGESAMT	VOLLZEITBESCHAEFTIGTE				TEILZEITBESCHAEFTIGTE T1				TEILZEITBESCHAEFT.T2			
				ZU-SAMMEN	BEAMTE	ANGE-STELL-	AR-BEI-TER	ZU-SAMMEN	BEAMTE	ANGE-STELL-TE	AR-BEI-TER	ZU-SAMMEN	ANGE-STELL-TE	AR-BEI-TER	
08211000	BADEN-BADEN, STADT	PERSONAL													
		AUF DAUER	1 905	1 683	131	851	701	160	-	96	64	62	26	36	
		IN AUSBILDUNG	156	156	5	131	20	-	-	-	-	-	-	-	
		MIT ZEITVERTRAG	73	70	-	32	38	2	-	2	-	1	-	1	
		INSGESAMT	2 134	1 909	136	1 014	759	162	-	98	64	63	26	37	
		DAR FRAUEN	951	745	20	618	107	155	-	93	62	51	16	35	
08212000	KARLSRUHE, STADT	PERSONAL													
		AUF DAUER	10 475	8 678	1 309	4 248	3 121	1 611	33	675	903	186	126	60	
		IN AUSBILDUNG	913	913	84	647	182	-	-	-	-	-	-	-	
		MIT ZEITVERTRAG	384	253	-	149	104	130	-	54	76	1	1	-	
		INSGESAMT	11 772	9 844	1 393	5 044	3 407	1 741	33	729	979	187	127	60	
		DAR FRAUEN	5 263	3 480	321	2 723	436	1 642	32	707	903	141	84	57	
08215	KARLSRUHE	PERSONAL													
		AUF DAUER	5 286	3 697	476	1 832	1 389	1 075	10	569	496	514	66	448	
		IN AUSBILDUNG	377	377	61	276	40	-	-	-	-	-	-	-	
		MIT ZEITVERTRAG	238	189	-	69	120	25	-	17	8	24	16	8	
		INSGESAMT	5 901	4 263	537	2 177	1 549	1 100	10	586	504	538	82	456	
		DAR FRAUEN	3 063	1 543	84	1 183	276	1 061	9	564	488	459	59	400	
08216	RASTATT	PERSONAL													
		AUF DAUER	4 296	2 983	308	1 671	1 004	756	5	441	310	557	85	472	
		IN AUSBILDUNG	280	280	20	218	42	-	-	-	-	-	-	-	
		MIT ZEITVERTRAG	148	107	-	60	47	36	-	26	10	5	1	4	
		INSGESAMT	4 724	3 370	328	1 949	1 093	792	5	467	320	562	86	476	
		DAR FRAUEN	2 665	1 435	30	1 222	183	759	4	445	310	471	55	416	
08221000	HEIDELBERG, STADT	PERSONAL													
		AUF DAUER	2 716	2 347	521	1 154	672	326	16	223	87	43	23	20	
		IN AUSBILDUNG	232	232	43	151	38	-	-	-	-	-	-	-	
		MIT ZEITVERTRAG	187	150	-	71	79	27	-	15	12	10	8	2	
		INSGESAMT	3 135	2 729	564	1 376	789	353	16	238	99	53	31	22	
		DAR FRAUEN	1 306	942	139	726	77	332	15	229	88	32	14	18	
08222000	MANNHEIM, UNIVERSITAETSSTADT	PERSONAL													
		AUF DAUER	9 610	7 653	858	4 355	2 440	1 662	11	1 053	598	295	157	138	
		IN AUSBILDUNG	719	719	31	569	119	-	-	-	-	-	-	-	
		MIT ZEITVERTRAG	661	484	-	357	127	107	-	48	59	70	62	8	
		INSGESAMT	10 990	8 856	889	5 281	2 686	1 769	11	1 101	657	365	219	146	
		DAR FRAUEN	6 011	4 263	189	3 400	674	1 505	10	864	631	243	139	104	
08225	NECKAR-ODENWALD-KREIS	PERSONAL													
		AUF DAUER	2 387	1 678	234	780	664	491	13	249	229	218	11	207	
		IN AUSBILDUNG	181	181	37	132	12	-	-	-	-	-	-	-	
		MIT ZEITVERTRAG	139	108	-	70	38	27	-	19	8	4	-	4	
		INSGESAMT	2 707	1 967	271	982	714	518	13	268	237	222	11	211	
		DAR FRAUEN	1 504	841	50	631	160	486	12	259	215	177	7	170	
08226	RHEIN-NECKAR-KREIS	PERSONAL													
		AUF DAUER	6 639	4 674	552	2 374	1 748	1 534	14	791	729	431	99	332	
		IN AUSBILDUNG	532	532	103	373	56	-	-	-	-	-	-	-	
		MIT ZEITVERTRAG	507	408	-	159	249	87	-	53	34	12	6	6	
		INSGESAMT	7 678	5 614	655	2 906	2 053	1 621	14	844	763	443	105	338	
		DAR FRAUEN	4 104	2 170	136	1 668	366	1 575	7	819	749	359	68	291	
08231000	PFORZHEIM, STADT	PERSONAL													
		AUF DAUER	3 717	3 260	330	1 820	1 110	430	3	330	97	27	14	13	
		IN AUSBILDUNG	295	295	30	208	57	-	-	-	-	-	-	-	
		MIT ZEITVERTRAG	132	119	-	59	60	13	-	10	3	-	-	-	
		INSGESAMT	4 144	3 674	360	2 087	1 227	443	3	340	100	27	14	13	
		DAR FRAUEN	1 902	1 458	79	1 201	178	424	3	332	89	20	12	8	
08235	CALW	PERSONAL													
		AUF DAUER	3 196	1 963	184	1 184	595	573	3	354	216	660	127	533	
		IN AUSBILDUNG	233	233	19	200	14	-	-	-	-	-	-	-	
		MIT ZEITVERTRAG	109	66	-	50	16	23	-	9	14	20	8	12	
		INSGESAMT	3 538	2 262	203	1 434	625	596	3	363	230	680	135	545	
		DAR FRAUEN	2 109	1 108	34	940	134	530	2	335	193	471	79	392	
08236	ENZKREIS	PERSONAL													
		AUF DAUER	2 165	1 413	165	760	488	529	3	270	256	223	44	179	
		IN AUSBILDUNG	185	185	38	137	10	-	-	-	-	-	-	-	
		MIT ZEITVERTRAG	123	91	-	51	40	17	-	9	8	15	3	12	
		INSGESAMT	2 473	1 689	203	948	538	546	3	279	264	238	47	191	
		DAR FRAUEN	1 527	790	54	614	122	534	3	274	257	203	40	163	
08237	FREUDENSTADT	PERSONAL													
		AUF DAUER	2 343	1 616	145	903	568	307	14	170	123	420	87	333	
		IN AUSBILDUNG	161	161	17	130	14	-	-	-	-	-	-	-	
		MIT ZEITVERTRAG	106	69	-	30	39	9	-	5	4	28	7	21	
		INSGESAMT	2 610	1 846	162	1 063	621	316	14	175	127	448	94	354	
		DAR FRAUEN	1 419	836	34	661	141	282	6	164	112	301	58	243	
082	REG.-BEZ. KARLSRUHE	PERSONAL													
		AUF DAUER	54 735	41 645	5 213	21 932	14 500	9 454	125	5 221	4 108	3 636	865	2 771	
		IN AUSBILDUNG	4 264	4 264	488	3 172	604	-	-	-	-	-	-	-	
		MIT ZEITVERTRAG	2 807	2 114	-	1 157	957	503	-	267	236	190	112	78	
		INSGESAMT	61 806	48 023	5 701	26 261	16 061	9 957	125	5 488	4 344	3 826	977	2 849	
		DAR FRAUEN	31 824	19 611	1 170	15 587	2 854	9 285	103	5 085	4 097	2 928	631	2 297	
08311000	FREIBURG IM BREISGAU, STADT	PERSONAL													
		AUF DAUER	4 118	3 387	922	1 387	1 078	655	48	145	462	76	5	71	
		IN AUSBILDUNG	184	184	75	64	45	-	-	-	-	-	-	-	
		MIT ZEITVERTRAG	89	70	-	28	42	16	-	6	10	3	1	2	
		INSGESAMT	4 391	3 641	997	1 479	1 165	671	48	151	472	79	6	73	
		DAR FRAUEN	1 824	1 109	331	650	128	651	43	140	468	64	3	61	

Noch: 60. Beschäftigte der Gemeinden (Gv) in den Kreisen am 30. Juni 1986 nach Dauer des Dienstverhältnisses

GKZ	KREIS/KREISFREIE STADT ----- DAUER DES DIENSTVERHAELTNISSES	INSGESAMT	VOLLZEITBESCHAEFTIGTE				TEILZEITBESCHAEFTIGTE T1				TEILZEITBESCHAEFT. T2		
			ZU- SAMMEN	BEAMTE	ANGE- STELL-	AR- BEI- TER	ZU- SAMMEN	BEAMTE	ANGE- STELL- TE	AR- BEI- TER	ZU- SAMMEN	ANGE- STELL- TE	AR- BEI- TER
08315	BREISGAU-HOCHSCHWARZWALD PERSONAL AUF DAUER	3 052	2 076	294	1 043	739	533	8	258	267	443	93	350
	IN AUSBILDUNG	227	227	34	174	19	-	-	-	-	-	-	-
	MIT ZEITVERTRAG	184	131	-	73	58	35	-	22	13	18	4	14
	INSGESAMT	3 463	2 434	328	1 290	816	568	8	280	280	461	97	364
	DAR FRAUEN	1 788	929	39	780	110	509	6	264	239	350	60	290
08316	EMMENDINGEN PERSONAL AUF DAUER	2 186	1 505	211	833	461	396	13	240	143	285	50	235
	IN AUSBILDUNG	205	205	28	157	20	-	-	-	-	-	-	-
	MIT ZEITVERTRAG	130	81	-	63	18	41	-	15	26	8	1	7
	INSGESAMT	2 521	1 791	239	1 053	499	437	13	255	169	293	51	242
	DAR FRAUEN	1 415	770	47	635	88	392	7	235	150	253	31	222
08317	ORTENAUKREIS PERSONAL AUF DAUER	8 332	5 776	583	3 343	1 850	1 687	18	806	863	869	190	679
	IN AUSBILDUNG	770	770	61	559	150	-	-	-	-	-	-	-
	MIT ZEITVERTRAG	302	180	-	129	51	92	-	44	48	30	11	19
	INSGESAMT	9 404	6 726	644	4 031	2 051	1 779	18	850	911	899	201	698
	DAR FRAUEN	5 564	3 161	83	2 624	454	1 696	12	815	869	707	122	585
08325	ROTTWEIL PERSONAL AUF DAUER	2 975	1 830	175	1 040	615	661	6	328	327	484	105	379
	IN AUSBILDUNG	313	313	32	260	21	-	-	-	-	-	-	-
	MIT ZEITVERTRAG	199	101	-	55	46	54	-	15	39	44	12	32
	INSGESAMT	3 487	2 244	207	1 355	682	715	6	343	366	528	117	411
	DAR FRAUEN	2 115	1 057	52	885	120	639	5	333	301	419	89	330
08326	SCHWARZWALD-BAAH-KREIS PERSONAL AUF DAUER	4 756	3 618	312	2 144	1 162	792	6	486	300	346	88	258
	IN AUSBILDUNG	450	450	22	377	51	-	-	-	-	-	-	-
	MIT ZEITVERTRAG	212	175	-	71	104	26	-	7	19	11	2	9
	INSGESAMT	5 418	4 243	334	2 592	1 317	818	6	493	319	357	90	267
	DAR FRAUEN	3 143	2 108	42	1 725	341	761	4	470	287	274	60	214
08327	TUTTLINGEN PERSONAL AUF DAUER	2 164	1 500	149	858	493	361	8	214	139	303	82	221
	IN AUSBILDUNG	207	207	13	169	25	-	-	-	-	-	-	-
	MIT ZEITVERTRAG	139	110	-	40	70	15	-	5	10	14	4	10
	INSGESAMT	2 510	1 817	162	1 067	588	376	8	219	149	317	86	231
	DAR FRAUEN	1 420	843	22	678	143	348	7	210	131	229	54	175
08335	KONSTANZ PERSONAL AUF DAUER	4 963	3 678	406	2 105	1 167	791	10	392	389	494	88	406
	IN AUSBILDUNG	340	340	38	267	35	-	-	-	-	-	-	-
	MIT ZEITVERTRAG	257	185	-	116	69	49	-	33	16	23	3	20
	INSGESAMT	5 560	4 203	444	2 488	1 271	840	10	425	405	517	91	426
	DAR FRAUEN	2 855	1 682	105	1 369	208	785	6	405	374	388	50	338
08336	LOERRACH PERSONAL AUF DAUER	4 001	2 763	284	1 588	891	725	16	394	315	513	137	376
	IN AUSBILDUNG	304	304	17	270	17	-	-	-	-	-	-	-
	MIT ZEITVERTRAG	266	160	-	83	77	46	-	25	21	60	42	18
	INSGESAMT	4 571	3 227	301	1 941	985	771	16	419	336	573	179	394
	DAR FRAUEN	2 633	1 490	38	1 219	233	687	8	391	288	456	127	329
08337	WALDSHUT PERSONAL AUF DAUER	2 546	1 769	226	922	621	369	14	215	140	408	48	360
	IN AUSBILDUNG	169	169	21	122	26	-	-	-	-	-	-	-
	MIT ZEITVERTRAG	130	101	-	64	37	15	-	10	5	14	1	13
	INSGESAMT	2 845	2 039	247	1 108	684	384	14	225	145	422	49	373
	DAR FRAUEN	1 472	821	47	659	115	346	7	214	125	305	33	272
083	REG.-BEZ. FREIBURG PERSONAL AUF DAUER	39 093	27 902	3 562	15 263	9 077	6 970	147	3 478	3 345	4 221	886	3 335
	IN AUSBILDUNG	3 169	3 169	341	2 419	409	-	-	-	-	-	-	-
	MIT ZEITVERTRAG	1 908	1 294	-	722	572	389	-	182	207	225	81	144
	INSGESAMT	44 170	32 365	3 903	18 404	10 058	7 359	147	3 660	3 552	4 446	967	3 479
	DAR FRAUEN	24 229	13 970	806	11 224	1 940	6 814	105	3 477	3 232	3 445	629	2 816
08415	REUTLINGEN PERSONAL AUF DAUER	5 406	3 977	321	2 301	1 355	837	9	521	307	592	103	489
	IN AUSBILDUNG	352	352	49	273	30	-	-	-	-	-	-	-
	MIT ZEITVERTRAG	284	163	-	99	64	77	-	35	42	44	28	16
	INSGESAMT	6 042	4 492	370	2 673	1 449	914	9	556	349	636	131	505
	DAR FRAUEN	3 541	2 175	96	1 726	353	826	8	532	286	540	112	428
08416	TUEBINGEN PERSONAL AUF DAUER	2 816	2 034	298	1 051	685	499	8	254	237	283	41	242
	IN AUSBILDUNG	138	138	29	87	22	-	-	-	-	-	-	-
	MIT ZEITVERTRAG	97	73	-	49	24	21	-	10	11	3	2	1
	INSGESAMT	3 051	2 245	327	1 187	731	520	8	264	248	286	43	243
	DAR FRAUEN	1 646	910	67	704	139	479	8	253	218	257	38	219
08417	ZOLLERNALBKREIS PERSONAL AUF DAUER	3 447	2 470	226	1 408	836	635	14	395	226	342	117	225
	IN AUSBILDUNG	340	340	38	258	44	-	-	-	-	-	-	-
	MIT ZEITVERTRAG	226	173	-	107	66	34	-	17	17	19	15	4
	INSGESAMT	4 013	2 983	264	1 773	946	669	14	412	243	361	132	229
	DAR FRAUEN	2 159	1 310	56	1 054	200	600	8	382	210	249	80	169
08421000	ULM, UNIVERSITAETSSTADT PERSONAL AUF DAUER	2 315	1 973	284	1 093	596	282	6	203	73	60	18	42
	IN AUSBILDUNG	136	136	16	109	11	-	-	-	-	-	-	-
	MIT ZEITVERTRAG	150	113	-	71	42	35	-	28	7	2	1	1
	INSGESAMT	2 601	2 222	300	1 273	649	317	6	231	80	62	19	43
	DAR FRAUEN	1 230	882	73	680	129	296	6	223	67	52	18	34

Noch: 60. Beschäftigte der Gemeinden (Gv) in den Kreisen am 30. Juni 1986 nach Dauer des Dienstverhältnisses

GKZ	KREIS/KREISFREIE STADT	DAUER DES DIENSTVERHAELTNISSES	INSGESAMT	VOLLZEITBESCHAEFTIGTE				TEILZEITBESCHAEFTIGTE T1				TEILZEITBESCHAEFT. T2		
				ZU-SAMMEN	BEAMTE	ANGE-STELL-	AR-BEI-TER	ZU-SAMMEN	BEAMTE	ANGE-STELL-TE	AR-BEI-TER	ZU-SAMMEN	ANGE-STELL-TE	AR-BEI-TER
08425	ALB-DONAU-KREIS													
	PERSONAL	AUF DAUER	2 344	1 382	131	755	496	429	6	249	174	533	122	411
		IN AUSBILDUNG	120	120	22	89	9	-	-	-	-	-	-	-
		MIT ZEITVERTRAG	139	103	-	38	65	33	2	7	24	3	-	3
		INSGESAMT	2 603	1 605	153	882	570	462	8	256	198	536	122	414
		DAR FRAUEN	1 665	866	29	628	209	399	-	249	150	400	77	323
08426	BIBERACH													
	PERSONAL	AUF DAUER	3 330	2 196	219	1 444	533	542	17	309	216	592	140	452
		IN AUSBILDUNG	305	305	31	273	1	-	-	-	-	-	-	-
		MIT ZEITVERTRAG	221	148	-	122	26	47	-	21	26	26	3	23
		INSGESAMT	3 856	2 649	250	1 839	560	589	17	330	242	618	143	475
		DAR FRAUEN	2 529	1 542	53	1 283	206	544	4	321	219	443	92	351
08435	BODENSEEKREIS													
	PERSONAL	AUF DAUER	3 411	2 353	245	1 504	604	461	4	270	187	597	129	468
		IN AUSBILDUNG	300	300	18	266	16	-	-	-	-	-	-	-
		MIT ZEITVERTRAG	225	157	1	110	46	48	-	26	22	20	16	4
		INSGESAMT	3 936	2 810	264	1 880	666	509	4	296	209	617	145	472
		DAR FRAUEN	2 368	1 423	40	1 227	156	471	4	281	186	474	92	382
08436	RAVENSBURG													
	PERSONAL	AUF DAUER	4 481	3 196	327	1 800	1 069	736	7	400	329	549	152	397
		IN AUSBILDUNG	299	299	42	238	19	-	-	-	-	-	-	-
		MIT ZEITVERTRAG	189	111	1	71	39	60	-	40	20	18	11	7
		INSGESAMT	4 969	3 606	370	2 109	1 127	796	7	440	349	567	163	404
		DAR FRAUEN	3 007	1 825	82	1 385	358	735	4	413	318	447	112	335
08437	SIGMARINGEN													
	PERSONAL	AUF DAUER	2 430	1 689	140	1 066	483	390	-	208	182	351	98	253
		IN AUSBILDUNG	210	210	28	172	10	-	-	-	-	-	-	-
		MIT ZEITVERTRAG	207	125	-	73	52	26	3	10	13	56	12	44
		INSGESAMT	2 847	2 024	168	1 311	545	416	3	218	195	407	110	297
		DAR FRAUEN	1 649	974	36	842	96	368	-	207	161	307	74	233
084	REG.-BEZ. TUEBINGEN													
	PERSONAL	AUF DAUER	29 980	21 270	2 191	12 422	6 657	4 811	71	2 809	1 931	3 899	920	2 979
		IN AUSBILDUNG	2 200	2 200	273	1 765	162	-	-	-	-	-	-	-
		MIT ZEITVERTRAG	1 738	1 166	2	740	424	381	5	194	182	191	88	103
		INSGESAMT	33 918	24 636	2 466	14 927	7 243	5 192	76	3 003	2 113	4 090	1 008	3 082
		DAR FRAUEN	19 794	11 907	532	9 529	1 846	4 718	42	2 861	1 815	3 169	695	2 474
08	BADEN-WUERTTEMBERG													
	PERSONAL	AUF DAUER	200 585	147 126	17 986	82 716	46 424	34 312	484	19 525	14 303	19 147	4 847	14 300
		IN AUSBILDUNG	14 990	14 990	1 887	11 557	1 546	-	-	-	-	-	-	-
		MIT ZEITVERTRAG	9 290	6 654	2	4 162	2 490	1 790	5	955	830	846	390	456
		INSGESAMT	224 865	168 770	19 875	98 435	50 460	36 102	489	20 480	15 133	19 993	5 237	14 756
		DAR FRAUEN	128 327	78 776	4 523	62 363	11 890	33 643	362	19 424	13 857	15 908	3 816	12 092
09775	NEU-ULM													
	PERSONAL	AUF DAUER	4	4	1	3	-	-	-	-	-	-	-	-
		INSGESAMT	4	4	1	3	-	-	-	-	-	-	-	-
		DAR FRAUEN	1	1	-	1	-	-	-	-	-	-	-	-
097	REG.-BEZ. SCHWABEN													
	PERSONAL	AUF DAUER	4	4	1	3	-	-	-	-	-	-	-	-
		INSGESAMT	4	4	1	3	-	-	-	-	-	-	-	-
		DAR FRAUEN	1	1	-	1	-	-	-	-	-	-	-	-
09	BAYERN													
	PERSONAL	AUF DAUER	4	4	1	3	-	-	-	-	-	-	-	-
		INSGESAMT	4	4	1	3	-	-	-	-	-	-	-	-
		DAR FRAUEN	1	1	-	1	-	-	-	-	-	-	-	-
INSGESAMT	PERSONAL	AUF DAUER	200 589	147 130	17 987	82 719	46 424	34 312	484	19 525	14 303	19 147	4 847	14 300
		IN AUSBILDUNG	14 990	14 990	1 887	11 557	1 546	-	-	-	-	-	-	-
		MIT ZEITVERTRAG	9 290	6 654	2	4 162	2 490	1 790	5	955	830	846	390	456
		INSGESAMT	224 869	168 774	19 876	98 438	50 460	36 102	489	20 480	15 133	19 993	5 237	14 756
		DAR FRAUEN	128 328	78 777	4 523	62 364	11 890	33 643	362	19 424	13 857	15 908	3 816	12 092

61. Beschäftigte der kommunalen Zweckverbände in den Kreisen am 30. Juni 1986 nach Dauer des Dienstverhältnisses

GKZ	KREIS/KREISFREIE STADT	DAUER DES DIENSTVERHAELTNISSES	INSGESAMT	VOLLZEITBESCHAEFTIGTE				TEILZEITBESCHAEFTIGTE T1				TEILZEITBESCHAEFT.T2		
				ZU-SAMMEN	BEAMTE	ANGE-STELL-	AR-BEI-TER	ZU-SAMMEN	BEAMTE	ANGE-STELL-TE	AR-BEI-TER	ZU-SAMMEN	ANGE-STELL-TE	AR-BEI-TER
08111000	STUTTGART, LANDESHAUPTSTADT													
	PERSONAL	AUF DAUER	430	398	94	262	42	29	1	16	12	3	1	2
		IN AUSBILDUNG	3	3	-	3	-	-	-	-	-	-	-	-
		MIT ZEITVERTRAG	9	6	-	6	-	3	-	2	1	-	-	-
		INSGESAMT	442	407	94	271	42	32	1	18	13	3	1	2
		DAR FRAUEN	112	77	13	63	1	32	1	18	13	3	1	2
08115	BOEBLINGEN													
	PERSONAL	AUF DAUER	93	71	7	27	37	15	-	4	11	7	1	6
		INSGESAMT	93	71	7	27	37	15	-	4	11	7	1	6
		DAR FRAUEN	26	6	1	4	1	15	-	4	11	5	1	4
08116	ESSLINGEN													
	PERSONAL	AUF DAUER	111	93	8	66	19	17	-	7	10	1	1	-
		IN AUSBILDUNG	2	2	-	2	-	-	-	-	-	-	-	-
		MIT ZEITVERTRAG	5	3	-	3	-	2	-	2	-	-	-	-
		INSGESAMT	118	98	8	71	19	19	-	9	10	1	1	-
		DAR FRAUEN	42	22	1	19	2	19	-	9	10	1	1	-
08117	GOEPPINGEN													
	PERSONAL	AUF DAUER	107	69	14	44	11	25	1	10	14	13	1	12
		IN AUSBILDUNG	3	3	2	1	-	-	-	-	-	-	-	-
		INSGESAMT	110	72	16	45	11	25	1	10	14	13	1	12
		DAR FRAUEN	55	21	2	19	-	22	1	9	12	12	1	11
08118	LUDWIGSBURG													
	PERSONAL	AUF DAUER	83	69	3	34	32	2	-	2	-	12	1	11
		IN AUSBILDUNG	2	2	-	-	2	-	-	-	-	-	-	-
		MIT ZEITVERTRAG	22	2	-	2	-	12	-	6	6	8	-	8
		INSGESAMT	107	73	3	36	34	14	-	8	6	20	1	19
		DAR FRAUEN	35	8	-	5	3	14	-	8	6	13	1	12
08119	REMS-MURR-KREIS													
	PERSONAL	AUF DAUER	96	65	5	20	40	9	-	3	6	22	1	21
		IN AUSBILDUNG	1	1	-	1	-	-	-	-	-	-	-	-
		MIT ZEITVERTRAG	7	5	-	-	5	2	-	2	-	-	-	-
		INSGESAMT	104	71	5	21	45	11	-	5	6	22	1	21
		DAR FRAUEN	41	8	3	4	1	11	-	5	6	22	1	21
08121000	HEILBRONN, STADT													
	PERSONAL	AUF DAUER	42	37	18	19	-	5	-	5	-	-	-	-
		IN AUSBILDUNG	2	-	-	-	-	1	-	1	-	1	1	-
		MIT ZEITVERTRAG	44	37	18	19	-	6	-	6	-	1	1	-
		INSGESAMT	44	37	18	19	-	6	-	6	-	1	1	-
		DAR FRAUEN	14	7	3	4	-	6	-	6	-	1	1	-
08125	HEILBRONN													
	PERSONAL	AUF DAUER	59	42	4	24	14	2	-	2	-	15	4	11
		IN AUSBILDUNG	3	3	1	1	1	-	-	-	-	-	-	-
		MIT ZEITVERTRAG	7	7	-	3	4	-	-	-	-	-	-	-
		INSGESAMT	69	52	5	28	19	2	-	2	-	15	4	11
		DAR FRAUEN	19	6	-	6	-	2	-	2	-	11	2	9
08126	HOHENLOHEKREIS													
	PERSONAL	AUF DAUER	11	5	-	4	1	5	-	1	4	1	-	1
		INSGESAMT	11	5	-	4	1	5	-	1	4	1	-	1
		DAR FRAUEN	6	1	-	-	1	5	-	1	4	-	-	-
08127	SCHWABISCH HALL													
	PERSONAL	AUF DAUER	56	40	1	30	9	7	-	5	2	9	-	9
		IN AUSBILDUNG	1	1	-	1	-	-	-	-	-	-	-	-
		INSGESAMT	57	41	1	31	9	7	-	5	2	9	-	9
		DAR FRAUEN	19	4	-	4	-	6	-	5	1	9	-	9
08128	MAIN-TAUBER-KREIS													
	PERSONAL	AUF DAUER	26	9	-	5	4	1	-	1	-	16	13	3
		INSGESAMT	26	9	-	5	4	1	-	1	-	16	13	3
		DAR FRAUEN	11	2	-	2	-	-	-	-	-	9	9	-
08135	HEIDENHEIM													
	PERSONAL	AUF DAUER	10	6	-	6	-	-	-	-	-	4	1	3
		INSGESAMT	10	6	-	6	-	-	-	-	-	4	1	3
		DAR FRAUEN	3	-	-	-	-	-	-	-	-	3	-	3
08136	OSTALBKREIS													
	PERSONAL	AUF DAUER	111	71	11	29	31	8	-	7	1	32	23	9
		IN AUSBILDUNG	2	2	2	-	-	-	-	-	-	-	-	-
		MIT ZEITVERTRAG	4	2	-	1	1	2	1	-	1	-	-	-
		INSGESAMT	117	75	13	30	32	10	1	7	2	32	23	9
		DAR FRAUEN	57	21	3	18	-	7	-	7	-	29	20	9
081	REG.-BEZ. STUTTGART													
	PERSONAL	AUF DAUER	1 235	975	165	570	240	125	2	63	60	135	47	88
		IN AUSBILDUNG	17	17	5	9	3	-	-	-	-	-	-	-
		MIT ZEITVERTRAG	56	25	-	15	10	22	1	13	8	9	1	8
		INSGESAMT	1 308	1 017	170	594	253	147	3	76	68	144	48	96
		DAR FRAUEN	440	183	26	148	9	139	2	74	63	118	38	80
08212000	KARLSRUHE, STADT													
	PERSONAL	AUF DAUER	23	22	-	4	18	1	-	1	-	-	-	-
		INSGESAMT	23	22	-	4	18	1	-	1	-	-	-	-
		DAR FRAUEN	2	1	-	1	-	1	-	1	-	-	-	-
08215	KARLSRUHE													
	PERSONAL	AUF DAUER	43	39	1	19	19	3	-	2	1	1	-	1
		IN AUSBILDUNG	2	2	-	-	2	-	-	-	-	-	-	-
		MIT ZEITVERTRAG	1	1	-	-	1	-	-	-	-	-	-	-
		INSGESAMT	46	42	1	19	22	3	-	2	1	1	-	1
		DAR FRAUEN	4	1	-	-	1	2	-	2	-	1	-	1

Noch: 61. Beschäftigte der kommunalen Zweckverbände in den Kreisen am 30. Juni 1986 nach Dauer des Dienstverhältnisses

GKZ	KREIS/KREISFREIE STADT ----- DAUER DES DIENSTVERHAELTNISSES	INSGESAMT	VOLLZEITBESCHAEFTIGTE				TEILZEITBESCHAEFTIGTE T1				TEILZEITBESCHAEFT. T2		
			ZU- SAMMEN	BEAMTE	ANGE- STELL-	AR- BEI- TER	ZU- SAMMEN	BEAMTE	ANGE- STELL- TE	AR- BEI- TER	ZU- SAMMEN	ANGE- STELL- TE	AR- BEI- TER
08216	RASTATT												
	PERSONAL AUF DAUER	120	105	8	32	65	9	-	4	5	6	-	6
	IN AUSBILDUNG	5	5	2	2	1	-	-	-	-	-	-	-
	MIT ZEITVERTRAG	1	-	-	-	-	-	-	-	-	1	1	-
	INSGESAMT	126	110	10	34	66	9	-	4	5	7	1	6
	DAR FRAUEN	35	20	2	15	3	8	-	4	4	7	1	6
08225	NECKAR-ODENWALD-KREIS												
	PERSONAL AUF DAUER	198	156	11	87	58	27	1	12	14	15	7	8
	IN AUSBILDUNG	2	2	-	2	-	-	-	-	-	-	-	-
	MIT ZEITVERTRAG	5	2	-	2	-	1	-	1	-	2	2	-
	INSGESAMT	205	160	11	91	58	28	1	13	14	17	9	8
	DAR FRAUEN	133	95	1	69	25	26	1	13	12	12	6	6
08226	RHEIN-NECKAR-KREIS												
	PERSONAL AUF DAUER	271	195	3	92	100	35	-	24	11	41	35	6
	IN AUSBILDUNG	6	6	-	2	4	-	-	-	-	-	-	-
	MIT ZEITVERTRAG	11	6	-	3	3	1	-	1	-	4	-	4
	INSGESAMT	288	207	3	97	107	36	-	25	11	45	35	10
	DAR FRAUEN	97	39	-	25	14	31	-	20	11	27	19	8
08235	CALW												
	PERSONAL AUF DAUER	37	19	-	15	4	7	-	4	3	11	2	9
	MIT ZEITVERTRAG	8	3	-	3	-	1	-	1	-	4	-	4
	INSGESAMT	45	22	-	18	4	8	-	5	3	15	2	13
	DAR FRAUEN	22	9	-	7	2	3	-	3	-	10	1	9
08236	ENZKREIS												
	PERSONAL AUF DAUER	38	26	4	19	3	8	-	3	5	4	1	3
	IN AUSBILDUNG	1	1	-	-	1	-	-	-	-	-	-	-
	MIT ZEITVERTRAG	1	1	-	1	-	-	-	-	-	-	-	-
	INSGESAMT	40	28	4	20	4	8	-	3	5	4	1	3
	DAR FRAUEN	13	2	-	2	-	7	-	3	4	4	1	3
08237	FREUDENSTADT												
	PERSONAL AUF DAUER	32	28	3	19	6	1	-	1	-	3	-	3
	IN AUSBILDUNG	1	1	1	-	-	-	-	-	-	-	-	-
	MIT ZEITVERTRAG	2	-	-	-	-	2	2	-	-	-	-	-
	INSGESAMT	35	29	4	19	6	3	2	1	-	3	-	3
	DAR FRAUEN	6	5	1	4	-	1	-	1	-	-	-	-
082	REG.-BEZ. KARLSRUHE												
	PERSONAL AUF DAUER	762	590	30	287	273	91	1	51	39	81	45	36
	IN AUSBILDUNG	17	17	3	6	8	-	-	-	-	-	-	-
	MIT ZEITVERTRAG	29	13	-	9	4	5	2	3	-	11	3	8
	INSGESAMT	808	620	33	302	285	96	3	54	39	92	48	44
	DAR FRAUEN	312	172	4	123	45	79	1	47	31	61	28	33
08311000	FREIBURG IM BREISGAU, STADT												
	PERSONAL AUF DAUER	99	97	21	38	38	2	-	1	1	-	-	-
	IN AUSBILDUNG	4	4	-	2	2	-	-	-	-	-	-	-
	MIT ZEITVERTRAG	2	2	-	2	-	-	-	-	-	-	-	-
	INSGESAMT	105	103	21	42	40	2	-	1	1	-	-	-
	DAR FRAUEN	13	11	1	10	-	2	-	1	1	-	-	-
08315	BREISGAU-HOCHSCHWARZWALD												
	PERSONAL AUF DAUER	54	45	10	17	18	8	-	5	3	1	-	1
	IN AUSBILDUNG	2	2	1	1	-	-	-	-	-	-	-	-
	INSGESAMT	56	47	11	18	18	8	-	5	3	1	-	1
	DAR FRAUEN	16	10	3	7	-	6	-	3	3	-	-	-
08316	EMMENDINGEN												
	PERSONAL AUF DAUER	172	113	14	50	49	24	-	16	8	35	5	30
	IN AUSBILDUNG	8	8	1	6	1	-	-	-	-	-	-	-
	MIT ZEITVERTRAG	14	10	-	9	1	3	-	3	-	1	-	1
	INSGESAMT	194	131	15	65	51	27	-	19	8	36	5	31
	DAR FRAUEN	88	28	1	26	1	26	-	18	8	34	3	31
08317	ORTENAU-KREIS												
	PERSONAL AUF DAUER	70	63	-	26	37	-	-	-	-	7	2	5
	IN AUSBILDUNG	2	2	-	-	2	-	-	-	-	-	-	-
	INSGESAMT	72	65	-	26	39	-	-	-	-	7	2	5
	DAR FRAUEN	8	4	-	3	1	-	-	-	-	4	1	3
08325	ROTTWEIL												
	PERSONAL AUF DAUER	22	15	-	8	7	2	-	1	1	5	3	2
	MIT ZEITVERTRAG	4	-	-	-	-	-	-	-	-	4	2	2
	INSGESAMT	26	15	-	8	7	2	-	1	1	9	5	4
	DAR FRAUEN	8	2	-	-	2	2	-	1	1	4	-	4
08326	SCHWARZWALD-BAAER-KREIS												
	PERSONAL AUF DAUER	55	34	5	19	10	8	-	4	4	13	2	11
	IN AUSBILDUNG	4	4	-	4	-	-	-	-	-	-	-	-
	MIT ZEITVERTRAG	1	1	-	1	-	-	-	-	-	-	-	-
	INSGESAMT	60	39	5	24	10	8	-	4	4	13	2	11
	DAR FRAUEN	33	13	-	12	1	8	-	4	4	12	2	10
08327	TUTTLINGEN												
	PERSONAL AUF DAUER	198	182	10	105	67	12	-	11	1	4	1	3
	IN AUSBILDUNG	25	25	7	11	7	-	-	-	-	-	-	-
	MIT ZEITVERTRAG	6	6	-	6	-	-	-	-	-	-	-	-
	INSGESAMT	229	213	17	122	74	12	-	11	1	4	1	3
	DAR FRAUEN	142	126	5	66	55	12	-	11	1	4	1	3
08335	KONSTANZ												
	PERSONAL AUF DAUER	146	107	3	35	69	24	-	11	13	15	3	12
	IN AUSBILDUNG	3	3	-	3	-	-	-	-	-	-	-	-
	MIT ZEITVERTRAG	3	3	-	2	1	-	-	-	-	-	-	-
	INSGESAMT	152	113	3	40	70	24	-	11	13	15	3	12
	DAR FRAUEN	80	55	-	26	29	17	-	10	7	8	2	6

Noch: 61. Beschäftigte der kommunalen Zweckverbände in den Kreisen am 30. Juni 1986 nach Dauer des Dienstverhältnisses

GKZ	KREIS/KREISFREIE STADT ----- DAUER DES DIENSTVERHAELTNISSES		INSGESAMT	VOLLZEITBESCHAEFTIGTE				TEILZEITBESCHAEFTIGTE T1				TEILZEITBESCHAEFT. T2			
				ZU- SAMMEN	BEAMTE	ANGE- STELL-	AR- BEI- TER	ZU- SAMMEN	BEAMTE	ANGE- STELL- TE	AR- BEI- TER	ZU- SAMMEN	ANGE- STELL- TE	AR- BEI- TER	
08336	LOERRACH	PERSONAL	AUF DAUER	118	80	9	43	28	23	1	12	10	15	4	11
			IN AUSBILDUNG	5	5	1	2	2	-	-	-	-	-	-	-
			MIT ZEITVERTRAG	7	6	-	3	3	1	-	1	-	-	-	-
			INSGESAMT	130	91	10	48	33	24	1	13	10	15	4	11
			DAR FRAUEN	53	17	2	15	-	22	1	13	8	14	3	11
08337	WALDSHUT	PERSONAL	AUF DAUER	73	36	-	27	9	6	-	6	-	31	30	1
			IN AUSBILDUNG	1	1	-	1	-	-	-	-	-	-	-	-
			MIT ZEITVERTRAG	74	37	-	28	9	6	-	6	-	31	30	1
			INSGESAMT	74	37	-	28	9	6	-	6	-	31	30	1
			DAR FRAUEN	23	8	-	8	-	3	-	3	-	12	12	-
083	REG.-BEZ. FREIBURG	PERSONAL	AUF DAUER	1 007	772	72	368	332	109	1	67	41	126	50	76
			IN AUSBILDUNG	53	53	10	29	14	-	-	-	-	-	-	-
			MIT ZEITVERTRAG	38	29	-	24	5	4	-	4	-	5	2	3
			INSGESAMT	1 098	854	82	421	351	113	1	71	41	131	52	79
			DAR FRAUEN	464	274	12	173	89	98	1	64	33	92	24	68
08415	REUTLINGEN	PERSONAL	AUF DAUER	79	67	11	49	7	8	-	5	3	4	-	4
			IN AUSBILDUNG	1	-	-	-	-	-	-	-	-	1	1	-
			MIT ZEITVERTRAG	80	67	11	49	7	8	-	5	3	5	1	4
			INSGESAMT	80	67	11	49	7	8	-	5	3	5	1	4
			DAR FRAUEN	23	11	-	11	-	8	-	5	3	4	-	4
08416	TUEBINGEN	PERSONAL	AUF DAUER	19	15	-	11	4	3	-	1	2	1	-	1
			IN AUSBILDUNG	19	15	-	11	4	3	-	1	2	1	-	1
			MIT ZEITVERTRAG	4	1	-	1	-	2	-	1	1	1	-	1
			INSGESAMT	4	1	-	1	-	2	-	1	1	1	-	1
08417	ZOLLERNALBKREIS	PERSONAL	AUF DAUER	82	75	8	41	26	4	-	3	1	3	1	2
			IN AUSBILDUNG	1	1	1	-	-	-	-	-	-	-	-	-
			MIT ZEITVERTRAG	83	76	9	41	26	4	-	3	1	3	1	2
			INSGESAMT	83	76	9	41	26	4	-	3	1	3	1	2
			DAR FRAUEN	19	12	1	5	6	4	-	3	1	3	1	2
08421000	ULM+ UNIVERSITAETSSTADT	PERSONAL	AUF DAUER	93	91	14	60	17	1	-	1	-	1	-	1
			IN AUSBILDUNG	93	91	14	60	17	1	-	1	-	1	-	1
			MIT ZEITVERTRAG	93	91	14	60	17	1	-	1	-	1	-	1
			INSGESAMT	93	91	14	60	17	1	-	1	-	1	-	1
			DAR FRAUEN	16	14	4	10	-	1	-	1	-	1	-	1
08425	ALB-DONAU-KREIS	PERSONAL	AUF DAUER	133	92	19	58	15	18	-	13	5	23	1	22
			IN AUSBILDUNG	10	10	3	7	-	-	-	-	-	-	-	-
			MIT ZEITVERTRAG	4	1	-	1	-	-	-	-	-	3	3	-
			INSGESAMT	147	103	22	66	15	18	-	13	5	26	4	22
			DAR FRAUEN	74	42	3	30	9	15	-	11	4	17	2	15
08426	BIBERACH	PERSONAL	AUF DAUER	68	42	-	9	33	10	-	5	5	16	5	11
			IN AUSBILDUNG	1	1	-	1	-	-	-	-	-	-	-	-
			MIT ZEITVERTRAG	5	1	-	-	1	3	-	2	1	1	1	-
			INSGESAMT	74	44	-	10	34	13	-	7	6	17	6	11
			DAR FRAUEN	11	1	-	1	-	3	-	1	2	7	3	4
08435	BODENSEEKREIS	PERSONAL	AUF DAUER	132	112	2	40	70	13	-	7	6	7	3	4
			IN AUSBILDUNG	1	1	-	-	1	-	-	-	-	-	-	-
			MIT ZEITVERTRAG	3	2	-	1	1	-	-	-	-	1	-	1
			INSGESAMT	136	115	2	41	72	13	-	7	6	8	3	5
			DAR FRAUEN	33	15	1	7	7	12	-	7	5	6	2	4
08436	RAVENSBURG	PERSONAL	AUF DAUER	124	72	8	41	23	11	-	9	2	41	32	9
			IN AUSBILDUNG	2	2	-	-	2	-	-	-	-	-	-	-
			MIT ZEITVERTRAG	4	3	-	2	1	1	-	1	-	-	-	-
			INSGESAMT	130	77	8	43	26	12	-	10	2	41	32	9
			DAR FRAUEN	42	14	-	14	-	8	-	7	1	20	13	7
08437	SIGMARINGEN	PERSONAL	AUF DAUER	198	142	1	112	29	51	-	22	29	5	3	2
			IN AUSBILDUNG	18	18	-	18	-	-	-	-	-	-	-	-
			MIT ZEITVERTRAG	9	6	-	6	-	2	-	1	1	1	1	-
			INSGESAMT	225	166	1	136	29	53	-	23	30	6	4	2
			DAR FRAUEN	178	123	-	99	24	52	-	22	30	3	2	1
084	REG.-BEZ. TUEBINGEN	PERSONAL	AUF DAUER	928	708	63	421	224	119	-	66	53	101	45	56
			IN AUSBILDUNG	33	33	4	26	3	-	-	-	-	-	-	-
			MIT ZEITVERTRAG	26	13	-	10	3	6	-	4	2	7	6	1
			INSGESAMT	987	754	67	457	230	125	-	70	55	108	51	57
			DAR FRAUEN	400	233	9	178	46	105	-	58	47	62	23	39
08	BADEN-WUERTTEMBERG	PERSONAL	AUF DAUER	3 932	3 045	330	1 646	1 069	444	4	247	193	443	187	256
			IN AUSBILDUNG	120	120	22	70	28	-	-	-	-	-	-	-
			MIT ZEITVERTRAG	149	80	-	58	22	37	3	24	10	32	12	20
			INSGESAMT	4 201	3 245	352	1 774	1 119	481	7	271	203	475	199	276
			DAR FRAUEN	1 616	862	51	622	189	421	4	243	174	333	113	220
INSGESAMT	PERSONAL	AUF DAUER	AUF DAUER	3 932	3 045	330	1 646	1 069	444	4	247	193	443	187	256
			IN AUSBILDUNG	120	120	22	70	28	-	-	-	-	-	-	-
			MIT ZEITVERTRAG	149	80	-	58	22	37	3	24	10	32	12	20
			INSGESAMT	4 201	3 245	352	1 774	1 119	481	7	271	203	475	199	276
			DAR FRAUEN	1 616	862	51	622	189	421	4	243	174	333	113	220

62. Beschäftigte der Sozialversicherungsträger in den Kreisen am 30. Juni 1986 nach Dauer des Dienstverhältnisses

GKZ	KREIS/KREISFREIE STADT	DAUER DES DIENSTVERHAELTNISSES	INSGESAMT	VOLLZEITBESCHAEFTIGTE				TEILZEITBESCHAEFTIGTE T1				TEILZEITBESCHAEFT. T2		
				ZU-SAMMEN	BEAMTE	ANGE-STELL-	AR-BEI-TER	ZU-SAMMEN	BEAMTE	ANGE-STELL-TE	AR-BEI-TER	ZU-SAMMEN	ANGE-STELL-TE	AR-BEI-TER
08111000	STUTTGART, LANDESHAUPTSTADT													
	PERSONAL	AUF DAUER	3 341	3 096	281	2 787	28	236	6	219	11	9	5	4
		IN AUSBILDUNG	323	323	113	210	-	-	-	-	-	-	-	-
		MIT ZEITVERTRAG	10	10	-	10	-	-	-	-	-	-	-	-
		INSGESAMT	3 674	3 429	394	3 007	28	236	6	219	11	9	5	4
		DAR FRAUEN	2 011	1 772	130	1 622	20	233	6	216	11	6	2	4
08115	BOEBLINGEN													
	PERSONAL	AUF DAUER	317	254	6	248	-	60	-	44	16	3	1	2
		IN AUSBILDUNG	27	27	-	27	-	-	-	-	-	-	-	-
		MIT ZEITVERTRAG	2	2	-	1	1	-	-	-	-	-	-	-
		INSGESAMT	346	283	6	276	1	60	-	44	16	3	1	2
		DAR FRAUEN	248	185	5	179	1	60	-	44	16	3	1	2
08116	ESSLINGEN													
	PERSONAL	AUF DAUER	393	349	6	342	1	39	-	24	15	5	1	4
		IN AUSBILDUNG	30	30	-	30	-	-	-	-	-	-	-	-
		MIT ZEITVERTRAG	3	3	-	3	-	-	-	-	-	-	-	-
		INSGESAMT	426	382	6	375	1	39	-	24	15	5	1	4
		DAR FRAUEN	277	233	1	231	1	39	-	24	15	5	1	4
08117	GÖPPINGEN													
	PERSONAL	AUF DAUER	216	163	7	156	-	26	-	21	5	27	14	13
		IN AUSBILDUNG	15	15	-	15	-	-	-	-	-	-	-	-
		MIT ZEITVERTRAG	3	2	-	2	-	1	-	1	-	-	-	-
		INSGESAMT	234	180	7	173	-	27	-	22	5	27	14	13
		DAR FRAUEN	158	105	5	100	-	27	-	22	5	26	14	12
08118	LUDWIGSBURG													
	PERSONAL	AUF DAUER	632	522	4	442	76	86	1	80	5	24	4	20
		IN AUSBILDUNG	28	28	-	28	-	-	-	-	-	-	-	-
		MIT ZEITVERTRAG	2	-	-	-	-	-	-	-	-	2	2	-
		INSGESAMT	662	550	4	470	76	86	1	80	5	26	6	20
		DAR FRAUEN	437	327	-	267	60	85	1	79	5	25	6	19
08119	REMS-MURR-KREIS													
	PERSONAL	AUF DAUER	300	244	2	226	16	22	-	18	4	34	5	29
		IN AUSBILDUNG	27	27	-	27	-	-	-	-	-	-	-	-
		MIT ZEITVERTRAG	6	4	-	3	1	1	-	1	-	1	-	1
		INSGESAMT	333	275	2	256	17	23	-	19	4	35	5	30
		DAR FRAUEN	219	162	-	153	9	23	-	19	4	34	5	29
08121000	HEILBRONN, STADT													
	PERSONAL	AUF DAUER	268	231	6	225	-	29	-	18	11	8	5	3
		IN AUSBILDUNG	24	24	-	24	-	-	-	-	-	-	-	-
		MIT ZEITVERTRAG	25	19	-	18	1	6	-	6	-	-	-	-
		INSGESAMT	317	274	6	267	1	35	-	24	11	8	5	3
		DAR FRAUEN	205	164	1	162	1	35	-	24	11	6	3	3
08125	HEILBRONN													
	PERSONAL	AUF DAUER	14	11	-	11	-	-	-	-	-	3	-	3
		INSGESAMT	14	11	-	11	-	-	-	-	-	3	-	3
		DAR FRAUEN	10	7	-	7	-	-	-	-	-	3	-	3
08126	HOHENLOHEKREIS													
	PERSONAL	AUF DAUER	115	97	1	85	11	10	1	2	7	8	-	8
		IN AUSBILDUNG	16	16	-	16	-	-	-	-	-	-	-	-
		INSGESAMT	131	113	1	101	11	10	1	2	7	8	-	8
		DAR FRAUEN	85	70	-	60	10	9	1	2	6	6	-	6
08127	SCHWABISCH HALL													
	PERSONAL	AUF DAUER	143	119	4	115	-	15	-	10	5	9	1	8
		IN AUSBILDUNG	6	6	-	6	-	-	-	-	-	-	-	-
		MIT ZEITVERTRAG	4	4	-	3	1	-	-	-	-	-	-	-
		INSGESAMT	153	129	4	124	1	15	-	10	5	9	1	8
		DAR FRAUEN	103	80	1	78	1	15	-	10	5	8	1	7
08128	MAIN-TAUBER-KREIS													
	PERSONAL	AUF DAUER	361	328	3	251	74	25	-	18	7	8	-	8
		IN AUSBILDUNG	14	14	-	14	-	-	-	-	-	-	-	-
		MIT ZEITVERTRAG	1	1	-	1	-	-	-	-	-	-	-	-
		INSGESAMT	376	343	3	266	74	25	-	18	7	8	-	8
		DAR FRAUEN	245	214	-	164	50	23	-	16	7	8	-	8
08135	WEIDENHEIM													
	PERSONAL	AUF DAUER	109	87	1	86	-	13	-	13	-	9	-	9
		IN AUSBILDUNG	10	10	-	10	-	-	-	-	-	-	-	-
		MIT ZEITVERTRAG	2	1	-	1	-	-	-	-	-	1	-	1
		INSGESAMT	121	98	1	97	-	13	-	13	-	10	-	10
		DAR FRAUEN	76	54	-	54	-	13	-	13	-	9	-	9
08136	OSTALBKREIS													
	PERSONAL	AUF DAUER	294	237	5	217	15	45	1	32	12	12	2	10
		IN AUSBILDUNG	19	19	-	19	-	-	-	-	-	-	-	-
		MIT ZEITVERTRAG	8	6	-	6	-	1	-	1	-	1	-	1
		INSGESAMT	321	262	5	242	15	46	1	33	12	13	2	11
		DAR FRAUEN	207	149	2	135	12	46	1	33	12	12	1	11
081	REG.-BEZ. STUTTGART													
	PERSONAL	AUF DAUER	6 503	5 738	326	5 191	221	606	9	499	98	159	38	121
		IN AUSBILDUNG	539	539	113	426	-	-	-	-	-	-	-	-
		MIT ZEITVERTRAG	66	52	-	48	4	9	-	9	-	5	2	3
		INSGESAMT	7 108	6 329	439	5 665	225	615	9	508	98	164	40	124
		DAR FRAUEN	4 281	3 522	145	3 212	165	608	9	502	97	151	34	117

Noch: 62. Beschäftigte der Sozialversicherungsträger in den Kreisen am 30. Juni 1986 nach Dauer des Dienstverhältnisses

GKZ	KREIS/KREISFREIE STADT	DAUER DES DIENSTVERHAELTNISSES	INSGESAMT	VOLLZEITBESCHAEFTIGTE				TEILZEITBESCHAEFTIGTE T1				TEILZEITBESCHAEFT.T2		
				ZU-SAMMEN	BEAMTE	ANGE-STELL-	AR-BEI-TER	ZU-SAMMEN	BEAMTE	ANGE-STELL-TE	AR-BEI-TER	ZU-SAMMEN	ANGE-STELL-TE	AR-BEI-TER
08211000	BADEN-BADEN, STADT	PERSONAL AUF DAUER	215	199	3	142	54	11	-	7	4	5	-	5
		IN AUSBILDUNG	9	9	-	9	-	-	-	-	-	-	-	-
		MIT ZEITVERTRAG	11	11	-	7	4	-	-	-	-	-	-	-
		INSGESAMT	235	219	3	158	58	11	-	7	4	5	-	5
		DAR FRAUEN	150	135	-	88	47	11	-	7	4	4	-	4
08212000	KARLSRUHE, STADT	PERSONAL AUF DAUER	2 136	2 013	295	1 672	46	121	1	100	20	2	-	2
		IN AUSBILDUNG	261	261	61	193	7	-	-	-	-	-	-	-
		MIT ZEITVERTRAG	58	54	-	53	1	4	-	4	-	-	-	-
		INSGESAMT	2 455	2 328	356	1 918	54	125	1	104	20	2	-	2
		DAR FRAUEN	1 262	1 137	85	1 030	22	123	1	102	20	2	-	2
08215	KARLSRUHE	PERSONAL AUF DAUER	121	101	1	99	1	15	-	11	4	5	-	5
		IN AUSBILDUNG	10	10	-	10	-	-	-	-	-	-	-	-
		MIT ZEITVERTRAG	1	1	-	1	-	-	-	-	-	-	-	-
		INSGESAMT	132	112	1	110	1	15	-	11	4	5	-	5
		DAR FRAUEN	77	57	-	57	-	15	-	11	4	5	-	5
08216	RASTATT	PERSONAL AUF DAUER	97	84	1	83	-	7	-	7	-	6	-	6
		IN AUSBILDUNG	7	7	-	7	-	-	-	-	-	-	-	-
		MIT ZEITVERTRAG	1	1	-	1	-	-	-	-	-	-	-	-
		INSGESAMT	105	92	1	91	-	7	-	7	-	6	-	6
		DAR FRAUEN	55	42	1	41	-	7	-	7	-	6	-	6
08221000	HEIDELBERG, STADT	PERSONAL AUF DAUER	796	719	9	553	157	72	-	63	9	5	4	1
		IN AUSBILDUNG	16	16	-	16	-	-	-	-	-	-	-	-
		MIT ZEITVERTRAG	70	67	-	57	10	3	-	2	1	-	-	-
		INSGESAMT	882	802	9	626	167	75	-	65	10	5	4	1
		DAR FRAUEN	581	507	2	403	102	71	-	61	10	3	2	1
08222000	MANNHEIM, UNIVERSITAETSSTADT	PERSONAL AUF DAUER	428	392	6	378	8	35	-	15	20	1	-	1
		IN AUSBILDUNG	29	29	-	29	-	-	-	-	-	-	-	-
		MIT ZEITVERTRAG	7	7	-	7	-	-	-	-	-	-	-	-
		INSGESAMT	464	428	6	414	8	35	-	15	20	1	-	1
		DAR FRAUEN	271	235	1	230	4	35	-	15	20	1	-	1
08225	NECKAR-ODENWALD-KREIS	PERSONAL AUF DAUER	106	89	-	89	-	14	-	13	1	3	1	2
		IN AUSBILDUNG	11	11	-	11	-	-	-	-	-	-	-	-
		MIT ZEITVERTRAG	1	1	-	1	-	-	-	-	-	-	-	-
		INSGESAMT	118	101	-	101	-	14	-	13	1	3	1	2
		DAR FRAUEN	68	51	-	51	-	14	-	13	1	3	1	2
08226	RHEIN-NECKAR-KREIS	PERSONAL AUF DAUER	63	49	1	48	-	5	-	4	1	9	-	9
		INSGESAMT	63	49	1	48	-	5	-	4	1	9	-	9
		DAR FRAUEN	42	28	1	27	-	5	-	4	1	9	-	9
08231000	PFORZHEIM, STADT	PERSONAL AUF DAUER	190	171	1	169	1	14	-	6	8	5	-	5
		IN AUSBILDUNG	4	4	-	4	-	-	-	-	-	-	-	-
		MIT ZEITVERTRAG	8	8	-	8	-	-	-	-	-	-	-	-
		INSGESAMT	202	183	1	181	1	14	-	6	8	5	-	5
		DAR FRAUEN	125	106	-	105	1	14	-	6	8	5	-	5
08235	CALW	PERSONAL AUF DAUER	160	132	-	111	21	25	-	18	7	3	-	3
		IN AUSBILDUNG	8	8	-	8	-	-	-	-	-	-	-	-
		MIT ZEITVERTRAG	6	5	-	4	1	1	-	1	-	-	-	-
		INSGESAMT	174	145	-	123	22	26	-	19	7	3	-	3
		DAR FRAUEN	121	92	-	73	19	26	-	19	7	3	-	3
08236	ENZKREIS	PERSONAL AUF DAUER	52	42	-	42	-	7	-	4	3	3	1	2
		INSGESAMT	52	42	-	42	-	7	-	4	3	3	1	2
		DAR FRAUEN	37	27	-	27	-	7	-	4	3	3	1	2
08237	FREUDENSTADT	PERSONAL AUF DAUER	104	85	1	79	5	16	-	14	2	3	-	3
		IN AUSBILDUNG	9	9	-	9	-	-	-	-	-	-	-	-
		MIT ZEITVERTRAG	2	2	-	2	-	-	-	-	-	-	-	-
		INSGESAMT	115	96	1	90	5	16	-	14	2	3	-	3
		DAR FRAUEN	70	52	-	51	1	15	-	13	2	3	-	3
082	REG.-BEZ. KARLSRUHE	PERSONAL AUF DAUER	4 468	4 076	318	3 465	293	342	1	262	79	50	6	44
		IN AUSBILDUNG	364	364	61	296	7	-	-	-	-	-	-	-
		MIT ZEITVERTRAG	165	157	-	141	16	8	-	7	1	-	-	-
		INSGESAMT	4 997	4 597	379	3 902	316	350	1	269	80	50	6	44
		DAR FRAUEN	2 859	2 469	90	2 183	196	343	1	262	80	47	4	43
08311000	FREIBURG IM BREISGAU, STADT	PERSONAL AUF DAUER	237	227	7	218	2	7	-	3	4	3	1	2
		IN AUSBILDUNG	30	30	-	30	-	-	-	-	-	-	-	-
		INSGESAMT	267	257	7	248	2	7	-	3	4	3	1	2
		DAR FRAUEN	146	137	4	132	1	7	-	3	4	2	-	2
08315	BREISGAU-HOCHSCHWARZWALD	PERSONAL AUF DAUER	247	198	-	146	52	45	-	29	16	4	-	4
		IN AUSBILDUNG	2	2	-	2	-	-	-	-	-	-	-	-
		MIT ZEITVERTRAG	4	3	-	2	1	-	-	-	-	1	-	1
		INSGESAMT	253	203	-	150	53	45	-	29	16	5	-	5
		DAR FRAUEN	188	141	-	103	38	42	-	27	15	5	-	5

Noch: 62. Beschäftigte der Sozialversicherungsträger in den Kreisen am 30. Juni 1986 nach Dauer des Dienstverhältnisses

GKZ	KREIS/KREISFREIE STADT	DAUER DES DIENSTVERHAELTNISSES	INSGESAMT	VOLLZEITBESCHAEFTIGTE				TEILZEITBESCHAEFTIGTE T1				TEILZEITBESCHAEFT. T2			
				ZU-SAMMEN	BEAMTE	ANGE-STELL-	AR-BEI-TER	ZU-SAMMEN	BEAMTE	ANGE-STELL-TE	AR-BEI-TER	ZU-SAMMEN	ANGE-STELL-TE	AR-BEI-TER	
08316	EMMENDINGEN														
	PERSONAL	AUF DAUER	89	70	1	69	-	12	-	11	1	7	-	7	-
		IN AUSBILDUNG	11	11	-	11	-	-	-	-	-	-	-	-	-
		MIT ZEITVERTRAG	2	1	-	1	-	1	-	1	-	-	-	-	-
		INSGESAMT	102	82	1	81	-	13	-	12	1	7	-	7	-
		DAR FRAUEN	58	40	-	40	-	13	-	12	1	5	-	5	-
08317	ORTENAU-KREIS														
	PERSONAL	AUF DAUER	469	404	5	356	43	46	-	41	5	19	4	15	-
		IN AUSBILDUNG	26	26	-	26	-	-	-	-	-	-	-	-	-
		MIT ZEITVERTRAG	12	10	-	10	-	1	-	1	-	1	-	1	-
		INSGESAMT	507	440	5	392	43	47	-	42	5	20	4	16	-
		DAR FRAUEN	300	235	1	206	28	46	-	41	5	19	3	16	-
08325	ROTTWEIL														
	PERSONAL	AUF DAUER	98	78	1	77	-	11	-	9	2	9	3	6	-
		IN AUSBILDUNG	17	17	-	17	-	-	-	-	-	-	-	-	-
		INSGESAMT	115	95	1	94	-	11	-	9	2	9	3	6	-
		DAR FRAUEN	71	51	-	51	-	11	-	9	2	9	3	6	-
08326	SCHWARZWALD-BAAH-KREIS														
	PERSONAL	AUF DAUER	306	239	5	189	45	47	-	39	8	20	2	18	-
		IN AUSBILDUNG	20	20	-	20	-	-	-	-	-	-	-	-	-
		MIT ZEITVERTRAG	9	4	-	4	-	5	-	5	-	-	-	-	-
		INSGESAMT	335	263	5	213	45	52	-	44	8	20	2	18	-
		DAR FRAUEN	230	159	-	130	29	51	-	43	8	20	2	18	-
08327	TUTTLINGEN														
	PERSONAL	AUF DAUER	99	82	1	81	-	9	-	8	1	8	-	8	-
		IN AUSBILDUNG	7	7	-	7	-	-	-	-	-	-	-	-	-
		MIT ZEITVERTRAG	5	3	-	3	-	2	-	2	-	-	-	-	-
		INSGESAMT	111	92	1	91	-	11	-	10	1	8	-	8	-
		DAR FRAUEN	73	56	-	56	-	11	-	10	1	6	-	6	-
08335	KONSTANZ														
	PERSONAL	AUF DAUER	150	126	1	125	-	22	-	21	1	2	-	2	-
		IN AUSBILDUNG	6	6	-	6	-	-	-	-	-	-	-	-	-
		MIT ZEITVERTRAG	2	1	-	1	-	1	-	1	-	-	-	-	-
		INSGESAMT	158	133	1	132	-	23	-	22	1	2	-	2	-
		DAR FRAUEN	100	76	-	76	-	22	-	21	1	2	-	2	-
08336	LOERRACH														
	PERSONAL	AUF DAUER	260	246	2	176	68	14	-	12	2	-	-	-	-
		IN AUSBILDUNG	20	20	-	20	-	-	-	-	-	-	-	-	-
		MIT ZEITVERTRAG	4	4	-	4	-	-	-	-	-	-	-	-	-
		INSGESAMT	284	270	2	200	68	14	-	12	2	-	-	-	-
		DAR FRAUEN	147	133	-	108	25	14	-	12	2	-	-	-	-
08337	WALDSHUT														
	PERSONAL	AUF DAUER	112	93	1	92	-	12	-	11	1	7	-	7	-
		IN AUSBILDUNG	11	11	-	11	-	-	-	-	-	-	-	-	-
		INSGESAMT	123	104	1	103	-	12	-	11	1	7	-	7	-
		DAR FRAUEN	72	53	-	53	-	12	-	11	1	7	-	7	-
083	REG.-BEZ. FREIBURG														
	PERSONAL	AUF DAUER	2 067	1 763	24	1 529	210	225	-	184	41	79	10	69	-
		IN AUSBILDUNG	150	150	-	150	-	-	-	-	-	-	-	-	-
		MIT ZEITVERTRAG	38	26	-	25	1	10	-	10	-	2	-	2	-
		INSGESAMT	2 255	1 939	24	1 704	211	235	-	194	41	81	10	71	-
		DAR FRAUEN	1 385	1 081	5	955	121	229	-	189	40	75	8	67	-
08415	REUTLINGEN														
	PERSONAL	AUF DAUER	262	206	3	203	-	41	-	35	6	15	3	12	-
		IN AUSBILDUNG	23	23	-	23	-	-	-	-	-	-	-	-	-
		MIT ZEITVERTRAG	1	1	-	1	-	-	-	-	-	-	-	-	-
		INSGESAMT	286	230	3	227	-	41	-	35	6	15	3	12	-
		DAR FRAUEN	194	141	2	139	-	39	-	33	6	14	2	12	-
08416	TUEBINGEN														
	PERSONAL	AUF DAUER	134	117	1	116	-	10	-	8	2	7	2	5	-
		IN AUSBILDUNG	9	9	-	9	-	-	-	-	-	-	-	-	-
		MIT ZEITVERTRAG	5	4	-	4	-	1	-	1	-	-	-	-	-
		INSGESAMT	148	130	1	129	-	11	-	9	2	7	2	5	-
		DAR FRAUEN	97	79	1	78	-	11	-	9	2	7	2	5	-
08417	ZOLLERNALBKREIS														
	PERSONAL	AUF DAUER	356	288	4	256	28	61	-	50	11	7	3	4	-
		IN AUSBILDUNG	25	25	-	25	-	-	-	-	-	-	-	-	-
		MIT ZEITVERTRAG	5	4	-	4	-	-	-	-	-	1	-	1	-
		INSGESAMT	386	317	4	285	28	61	-	50	11	8	3	5	-
		DAR FRAUEN	251	185	1	167	17	59	-	49	10	7	3	4	-
08421000	ULM, UNIVERSITAETSSTADT														
	PERSONAL	AUF DAUER	200	179	1	178	-	19	-	9	10	2	-	2	-
		IN AUSBILDUNG	16	16	-	16	-	-	-	-	-	-	-	-	-
		MIT ZEITVERTRAG	3	1	-	-	1	2	-	1	1	-	-	-	-
		INSGESAMT	219	196	1	194	1	21	-	10	11	2	-	2	-
		DAR FRAUEN	144	121	-	120	1	21	-	10	11	2	-	2	-
08425	ALB-DONAU-KREIS														
	PERSONAL	AUF DAUER	29	21	-	21	-	2	-	2	-	6	1	5	-
		INSGESAMT	29	21	-	21	-	2	-	2	-	6	1	5	-
		DAR FRAUEN	18	10	-	10	-	2	-	2	-	6	1	5	-

Noch: 62. Beschäftigte der Sozialversicherungsträger in den Kreisen am 30. Juni 1986 nach Dauer des Dienstverhältnisses

GKZ	KREIS/KREISFREIE STADT ----- DAUER DES DIENSTVERHAELTNISSES	INSGESAMT	VOLLZEITBESCHAEFTIGTE				TEILZEITBESCHAEFTIGTE T1				TEILZEITBESCHAEFT. T2		
			ZU- SAMMEN	BEAMTE	ANGE- STELL- TER	AR- BEI- TER	ZU- SAMMEN	BEAMTE	ANGE- STELL- TE	AR- BEI- TER	ZU- SAMMEN	ANGE- STELL- TE	AR- BEI- TER
08426	81BERACH												
	PERSONAL AUF DAUER	101	81	1	80	-	15	-	15	-	5	1	4
	IN AUSBILDUNG	14	14	-	14	-	-	-	-	-	-	-	-
	MIT ZEITVERTRAG	1	-	-	-	-	1	-	1	-	-	-	-
	INSGESAMT	116	95	1	94	-	16	-	16	-	5	1	4
	DAR FRAUEN	72	52	1	51	-	15	-	15	-	5	1	4
08435	BODENSEEKREIS												
	PERSONAL AUF DAUER	90	71	1	69	1	13	-	12	1	6	3	3
	IN AUSBILDUNG	9	9	-	9	-	-	-	-	-	-	-	-
	INSGESAMT	99	80	1	78	1	13	-	12	1	6	3	3
	DAR FRAUEN	60	43	-	43	-	12	-	12	-	5	2	3
08436	RAVENSBURG												
	PERSONAL AUF DAUER	316	260	3	210	47	45	-	19	27	11	2	9
	IN AUSBILDUNG	23	23	-	23	-	-	-	-	-	-	-	-
	MIT ZEITVERTRAG	4	2	-	1	1	-	-	-	-	2	-	2
	INSGESAMT	343	285	3	234	48	45	-	18	27	13	2	11
	DAR FRAUEN	225	171	1	139	31	44	-	17	27	10	1	9
08437	SIGMARINGEN												
	PERSONAL AUF DAUER	104	86	1	85	-	6	-	5	1	12	-	12
	IN AUSBILDUNG	7	7	-	7	-	-	-	-	-	-	-	-
	MIT ZEITVERTRAG	5	5	-	5	-	-	-	-	-	-	-	-
	INSGESAMT	116	98	1	97	-	6	-	5	1	12	-	12
	DAR FRAUEN	62	45	-	45	-	6	-	5	1	11	-	11
084	REG.-BEZ. TUEBINGEN												
	PERSONAL AUF DAUER	1 592	1 309	15	1 218	76	212	-	154	58	71	15	56
	IN AUSBILDUNG	126	126	-	126	-	-	-	-	-	-	-	-
	MIT ZEITVERTRAG	24	17	-	15	2	4	-	3	1	3	-	3
	INSGESAMT	1 742	1 452	15	1 359	78	216	-	157	59	74	15	59
	DAR FRAUEN	1 123	847	6	792	49	209	-	152	57	67	12	55
08	BADEN-WUERTTEMBERG												
	PERSONAL AUF DAUER	14 630	12 886	683	11 403	800	1 385	10	1 099	276	359	69	290
	IN AUSBILDUNG	1 179	1 179	174	998	7	-	-	-	-	-	-	-
	MIT ZEITVERTRAG	293	252	-	229	23	31	-	29	2	10	2	8
	INSGESAMT	16 102	14 317	857	12 630	830	1 416	10	1 128	278	369	71	298
	DAR FRAUEN	9 648	7 919	246	7 142	531	1 389	10	1 105	274	340	58	282
06436	MAIN-TAUNUS-KREIS												
	PERSONAL AUF DAUER	51	35	-	35	-	16	-	16	-	-	-	-
	IN AUSBILDUNG	2	2	-	2	-	-	-	-	-	-	-	-
	INSGESAMT	53	37	-	37	-	16	-	16	-	-	-	-
	DAR FRAUEN	45	29	-	29	-	16	-	16	-	-	-	-
06440	WETTERAUKREIS												
	PERSONAL AUF DAUER	25	24	-	24	-	-	-	-	-	1	1	-
	INSGESAMT	25	24	-	24	-	-	-	-	-	1	1	-
	DAR FRAUEN	23	22	-	22	-	-	-	-	-	1	1	-
064	REG.-BEZ. DARMSTADT												
	PERSONAL AUF DAUER	76	59	-	59	-	16	-	16	-	1	1	-
	IN AUSBILDUNG	2	2	-	2	-	-	-	-	-	-	-	-
	INSGESAMT	78	61	-	61	-	16	-	16	-	1	1	-
	DAR FRAUEN	68	51	-	51	-	16	-	16	-	1	1	-
06635	WALDECK-FRANKENBERG												
	PERSONAL AUF DAUER	1	1	-	1	-	-	-	-	-	-	-	-
	INSGESAMT	1	1	-	1	-	-	-	-	-	-	-	-
	DAR FRAUEN	1	1	-	1	-	-	-	-	-	-	-	-
066	REG.-BEZ. KASSEL												
	PERSONAL AUF DAUER	1	1	-	1	-	-	-	-	-	-	-	-
	INSGESAMT	1	1	-	1	-	-	-	-	-	-	-	-
	DAR FRAUEN	1	1	-	1	-	-	-	-	-	-	-	-
06	HESSEN												
	PERSONAL AUF DAUER	77	60	-	60	-	16	-	16	-	1	1	-
	IN AUSBILDUNG	2	2	-	2	-	-	-	-	-	-	-	-
	INSGESAMT	79	62	-	62	-	16	-	16	-	1	1	-
	DAR FRAUEN	69	52	-	52	-	16	-	16	-	1	1	-
07333	DONNERSBERGKREIS												
	PERSONAL AUF DAUER	57	35	-	28	7	21	-	3	18	1	1	-
	IN AUSBILDUNG	4	4	-	4	-	-	-	-	-	-	-	-
	MIT ZEITVERTRAG	2	-	-	-	-	2	-	1	1	-	-	-
	INSGESAMT	63	39	-	32	7	23	-	4	19	1	1	-
	DAR FRAUEN	37	13	-	8	5	23	-	4	19	1	1	-
073	REG.-BEZ. RHEINHESSEN-PFALZ												
	PERSONAL AUF DAUER	57	35	-	28	7	21	-	3	18	1	1	-
	IN AUSBILDUNG	4	4	-	4	-	-	-	-	-	-	-	-
	MIT ZEITVERTRAG	2	-	-	-	-	2	-	1	1	-	-	-
	INSGESAMT	63	39	-	32	7	23	-	4	19	1	1	-
	DAR FRAUEN	37	13	-	8	5	23	-	4	19	1	1	-
07	RHEINLAND-PFALZ												
	PERSONAL AUF DAUER	57	35	-	28	7	21	-	3	18	1	1	-
	IN AUSBILDUNG	4	4	-	4	-	-	-	-	-	-	-	-
	MIT ZEITVERTRAG	2	-	-	-	-	2	-	1	1	-	-	-
	INSGESAMT	63	39	-	32	7	23	-	4	19	1	1	-
	DAR FRAUEN	37	13	-	8	5	23	-	4	19	1	1	-

Noch: 62. Beschäftigte der Sozialversicherungsträger in den Kreisen am 30. Juni 1986 nach Dauer des Dienstverhältnisses

GKZ	KREIS/KREISFREIE STADT ----- DAUER DES DIENSTVERHAELTNISSES	INSGESAMT	VOLLZEITBESCHAEFTIGTE				TEILZEITBESCHAEFTIGTE T1				TEILZEITBESCHAEFT. T2		
			ZU- SAMMEN	BEAMTE	ANGE- STELL-	AR- BEI- TER	ZU- SAMMEN	BEAMTE	ANGE- STELL- TE	AR- BEI- TER	ZU- SAMMEN	ANGE- STELL- TE	AR- BEI- TER
09672	BAD KISSINGEN												
	PERSONAL AUF DAUER	59	56	-	30	26	3	-	1	2	-	-	-
	INSGESAMT	59	56	-	30	26	3	-	1	2	-	-	-
	DAR FRAUEN	39	36	-	15	21	3	-	1	2	-	-	-
096	REG.-BEZ. UNTERFRANKEN												
	PERSONAL AUF DAUER	59	56	-	30	26	3	-	1	2	-	-	-
	INSGESAMT	59	56	-	30	26	3	-	1	2	-	-	-
	DAR FRAUEN	39	36	-	15	21	3	-	1	2	-	-	-
09780	OBERALLGAEU												
	PERSONAL AUF DAUER	17	16	-	8	8	1	-	-	1	-	-	-
	INSGESAMT	17	16	-	8	8	1	-	-	1	-	-	-
	DAR FRAUEN	14	13	-	6	7	1	-	-	1	-	-	-
097	REG.-BEZ. SCHWABEN												
	PERSONAL AUF DAUER	17	16	-	8	8	1	-	-	1	-	-	-
	INSGESAMT	17	16	-	8	8	1	-	-	1	-	-	-
	DAR FRAUEN	14	13	-	6	7	1	-	-	1	-	-	-
09	BAYERN												
	PERSONAL AUF DAUER	76	72	-	38	34	4	-	1	3	-	-	-
	INSGESAMT	76	72	-	38	34	4	-	1	3	-	-	-
	DAR FRAUEN	53	49	-	21	28	4	-	1	3	-	-	-
INSGESAMT	PERSONAL AUF DAUER	14 840	13 053	683	11 529	841	1 426	10	1 119	297	361	71	290
	IN AUSBILDUNG	1 185	1 185	174	1 004	7	-	-	-	-	-	-	-
	MIT ZEITVERTRAG	295	252	-	229	23	33	-	30	3	10	2	8
	INSGESAMT	16 320	14 490	857	12 762	871	1 459	10	1 149	300	371	73	298
	DAR FRAUEN	9 807	8 033	246	7 223	564	1 432	10	1 126	296	342	60	282

63. Vollzeitbeschäftigte des Landes, der Gemeinden (Gv), der kommunalen Zweckverbände und der Sozialversicherungsträger in den Kreisen*) am 30. Juni 1986

Kreis Region Regierungsbezirk Land	Insgesamt	Darunter Frauen	Land		Gemeinden (Gv)		Kommunale Zweckverbände		Sozial- versicherungsträger	
			zusammen	darunter Frauen	zusammen	darunter Frauen	zusammen	darunter Frauen	zusammen	darunter Frauen
Stadtkreis Stuttgart, Landeshauptstadt	48 781	19 662	29 832	9 737	15 113	8 126	407	77	3 429	1 772
Landkreise										
Böblingen	9 919	4 845	3 695	1 267	5 870	3 387	71	6	283	185
Esslingen	13 879	6 198	6 151	2 008	7 248	3 935	98	22	382	233
Göppingen	7 698	2 848	3 671	828	3 775	1 894	72	21	180	105
Ludwigsburg	13 861	6 113	6 068	1 903	7 170	3 875	73	8	550	327
Rems-Murr-Kreis	9 855	4 159	4 632	1 517	4 877	2 472	71	8	275	162
Region Mittlerer Neckar	103 993	43 875	54 049	17 260	44 053	23 689	792	142	5 099	2 784
Stadtkreis Heilbronn	8 332	3 342	4 293	1 334	3 728	1 837	37	7	274	164
Landkreise										
Heilbronn	5 738	2 489	2 420	783	3 255	1 693	52	6	11	7
Hohenlohekreis	2 691	983	1 383	341	1 190	571	5	1	113	70
Schwäbisch Hall	5 311	1 739	2 941	624	2 200	1 031	41	4	129	80
Main-Tauber-Kreis	4 723	1 771	2 161	537	2 210	1 018	9	2	343	214
Region Franken	26 795	10 324	13 198	3 619	12 583	6 150	144	20	870	535
Landkreise										
Heidenheim	3 934	1 447	1 690	392	2 140	1 001	6	-	98	54
Ostalbkreis	10 359	3 869	5 052	1 251	4 970	2 448	75	21	262	149
Region Ostwürttemberg	14 293	5 316	6 742	1 643	7 110	3 449	81	21	360	203
Regierungsbezirk Stuttgart	145 081	59 515	73 989	22 522	63 746	33 288	1 017	183	6 329	3 522
Stadtkreise										
Baden-Baden	3 277	1 317	1 149	437	1 909	745	-	-	219	135
Karlsruhe	27 116	8 655	14 922	4 037	9 844	3 480	22	1	2 328	1 137
Landkreise										
Karlsruhe	8 963	2 774	4 546	1 173	4 263	1 543	42	1	112	57
Rastatt	6 133	2 162	2 561	665	3 370	1 435	110	20	92	42
Region Mittlerer Oberrhein	45 489	14 908	23 178	6 312	19 386	7 203	174	22	2 751	1 371
Stadtkreise										
Heidelberg	15 155	6 480	11 624	5 031	2 729	942	-	-	802	507
Mannheim	16 070	6 570	6 786	2 072	8 856	4 263	-	-	428	235
Landkreise										
Neckar-Odenwald-Kreis	4 784	1 499	2 556	512	1 967	841	160	95	101	51
Rhein-Neckar-Kreis	10 625	3 917	4 755	1 680	5 614	2 170	207	39	49	28
Region Unterer Neckar	46 634	18 460	25 721	9 295	19 166	8 216	367	134	1 380	821
Stadtkreis Pforzheim	6 555	2 312	2 698	748	3 674	1 458	-	-	183	106
Landkreise										
Calw	4 857	1 991	2 428	782	2 262	1 108	222	9	145	92
Enzkreis	2 879	1 176	1 120	357	1 689	790	28	2	42	27
Freudenstadt	3 827	1 348	1 856	455	1 846	836	29	5	96	52
Region Nordschwarzwald	18 118	6 827	8 102	2 342	9 471	4 192	79	16	466	277
Regierungsbezirk Karlsruhe	110 241	40 201	57 001	17 949	48 023	19 611	620	172	4 597	2 469
Stadtkreis Freiburg im Breisgau	18 510	6 956	14 509	5 699	3 641	1 109	103	11	257	137
Landkreise										
Breisgau-Hochschwarzwald	4 960	1 704	2 276	624	2 434	929	47	10	203	161
Emmendingen	4 397	1 687	2 393	849	1 791	770	131	28	82	40
Ortenaukreis	13 788	4 856	6 557	1 456	6 726	3 161	65	4	440	235
Region Südlicher Oberrhein	41 655	15 203	25 735	8 628	14 592	5 969	346	53	982	553
Landkreise										
Rottweil	4 995	1 858	2 641	748	2 244	1 057	15	2	95	51
Schwarzwald-Baar-Kreis	7 616	3 070	3 071	790	4 243	2 108	39	13	263	159
Tuttlingen	3 552	1 372	1 430	347	1 817	843	213	126	92	56
Region Schwarzwald-Baar-Heuberg	16 163	6 300	7 142	1 885	8 304	4 008	267	141	450	266
Landkreise										
Konstanz	9 930	3 455	5 481	1 642	4 203	1 682	113	55	133	76
Lörrach	6 366	2 412	2 778	772	3 227	1 490	91	17	270	133
Waldshut	4 606	1 446	2 426	564	2 039	821	37	8	104	53
Region Hochrhein-Bodensee	20 902	7 313	10 685	2 978	9 469	3 993	241	80	507	262
Regierungsbezirk Freiburg	78 720	28 816	43 562	13 491	32 365	13 970	854	274	1 939	1 081
Landkreise										
Reutlingen	9 382	3 691	4 593	1 364	4 492	2 175	67	11	230	141
Tübingen	12 923	5 307	10 533	4 317	2 245	910	15	1	130	79
Zollernalbkreis	6 053	2 192	2 677	685	2 983	1 310	76	12	317	185
Region Neckar-Alb	28 358	11 190	17 803	6 366	9 720	4 395	158	24	677	405
Stadtkreis Ulm	9 191	3 978	6 682	2 961	2 222	882	91	14	196	121
Landkreise										
Alb-Donau-Kreis	3 225	1 275	1 496	357	1 605	866	103	42	21	10
Biberach	6 811	2 523	4 023	928	2 649	1 542	44	1	95	52
Region Donau-Iller 1)	19 227	7 776	12 201	4 246	6 476	3 290	238	57	312	183
Landkreise										
Bodenseekreis	5 492	2 190	2 487	709	2 810	1 423	115	15	80	43
Ravensburg	9 279	3 549	5 311	1 539	3 606	1 825	77	14	285	171
Sigmaringen	4 324	1 654	2 036	512	2 024	974	166	123	98	45
Region Bodensee-Oberschwaben	19 095	7 393	9 834	2 760	8 440	4 222	358	152	463	259
Regierungsbezirk Tübingen	66 680	26 359	39 838	13 372	24 636	11 907	754	233	1 452	847
Baden-Württemberg	400 722	154 891	214 390	67 334	168 770	78 776	3 245	862	14 317	7 919

*) Kreise außerhalb Baden-Württembergs sind nicht enthalten.

1) Soweit Land Baden-Württemberg.

64. Teilzeitbeschäftigte T 1 des Landes, der Gemeinden (Gv), der kommunalen Zweckverbände und der Sozialversicherungsträger in den Kreisen*) am 30. Juni 1986

Kreis Region Regierungsbezirk Land	Insgesamt	Darunter Frauen	Land		Gemeinden (Gv)		Kommunale Zweckverbände		Sozial- versicherungsträger	
			zusammen	darunter Frauen	zusammen	darunter Frauen	zusammen	darunter Frauen	zusammen	darunter Frauen
Stadtkreis Stuttgart, Landeshauptstadt	6 373	5 341	4 604	3 663	1 501	1 413	32	32	236	233
Landkreise	3 292	2 941	1 587	1 337	1 630	1 529	15	15	60	60
Böblingen	3 828	3 480	2 065	1 787	1 705	1 635	19	19	39	39
Esslingen	1 803	1 644	882	755	869	840	25	22	27	27
Göppingen	3 976	3 635	2 000	1 728	1 876	1 808	14	14	86	85
Ludwigsburg	2 860	2 549	1 560	1 340	1 266	1 175	11	11	23	23
Rems-Murr-Kreis	22 132	19 590	12 698	10 610	8 847	8 400	116	113	471	467
Region Mittlerer Neckar										
Stadtkreis Heilbronn	1 491	1 412	694	635	756	736	6	6	35	35
Landkreise	1 633	1 465	776	673	855	790	2	2	-	-
Heilbronn	700	611	307	264	378	333	5	5	10	9
Hohenlohekreis	1 220	1 063	698	582	500	460	7	6	15	15
Schwäbisch Hall	974	844	429	356	519	465	1	-	25	23
Main-Tauber-Kreis	6 018	5 395	2 904	2 510	3 008	2 784	21	19	85	82
Region Franken										
Landkreise	1 086	953	452	350	621	590	-	-	13	13
Heidenheim	2 356	2 108	1 182	1 003	1 118	1 052	10	7	46	46
Ostalbkreis	3 442	3 061	1 634	1 353	1 739	1 642	10	7	59	59
Region Ostwürttemberg										
Regierungsbezirk Stuttgart	31 592	28 046	17 236	14 473	13 594	12 826	147	139	615	608
Stadtkreise										
Baden-Baden	342	319	169	153	162	155	-	-	11	11
Karlsruhe	4 178	3 758	2 311	1 992	1 741	1 642	1	1	125	123
Landkreise	2 506	2 365	1 388	1 287	1 100	1 061	3	2	15	15
Karlsruhe	1 330	1 267	522	493	792	759	9	8	7	7
Rastatt	8 356	7 709	4 390	3 925	3 795	3 617	13	11	158	156
Region Mittlerer Oberrhein										
Stadtkreise	2 673	2 291	2 245	1 888	353	332	-	-	75	71
Heidelberg	3 273	2 885	1 469	1 345	1 769	1 505	-	-	35	35
Mannheim										
Landkreise	1 022	944	462	418	518	486	28	26	14	14
Neckar-Odenwald-Kreis	3 422	3 249	1 760	1 638	1 621	1 575	36	31	5	5
Rhein-Neckar-Kreis	10 390	9 369	5 936	5 289	4 261	3 898	64	57	129	125
Region Unterer Neckar										
Stadtkreis Pforzheim	917	839	460	401	443	424	-	-	14	14
Landkreise	1 238	1 052	608	493	596	530	8	3	26	26
Calw	1 035	951	474	403	546	534	8	7	7	7
Enzkreis	764	636	429	338	316	282	3	1	16	15
Freudenstadt	3 954	3 478	1 971	1 635	1 901	1 770	19	11	63	62
Region Nordschwarzwald										
Regierungsbezirk Karlsruhe	22 700	20 556	12 297	10 849	9 957	9 285	96	79	350	343
Stadtkreis Freiburg im Breisgau	3 491	3 065	2 811	2 405	671	651	2	2	7	7
Landkreise	1 292	1 151	671	594	568	509	8	6	45	42
Breisgau-Hochschwarzwald	1 115	1 029	638	598	437	392	27	26	13	13
Emmendingen	3 084	2 872	1 258	1 130	1 779	1 696	-	-	47	46
Ortenaukreis	8 982	8 117	5 378	4 727	3 455	3 248	37	34	112	108
Region Südlicher Oberrhein										
Landkreise	1 322	1 160	594	508	715	639	2	2	11	11
Rottweil	1 605	1 447	727	627	818	761	8	8	52	51
Schwarzwald-Baar-Kreis	777	677	378	306	376	348	12	12	11	11
Tuttlingen	3 704	3 284	1 699	1 441	1 909	1 748	22	22	74	73
Region Schwarzwald-Baar-Heuberg										
Landkreise	1 380	1 868	1 249	1 044	840	785	24	17	23	22
Konstanz	1 464	1 278	655	555	771	687	24	22	14	14
Lörrach	892	777	490	416	384	346	6	3	12	12
Waldshut	4 492	3 923	2 394	2 015	1 995	1 818	54	42	49	48
Region Hochrhein-Bodensee										
Regierungsbezirk Freiburg	17 178	15 324	9 471	8 183	7 359	6 814	113	98	235	229
Landkreise	2 105	1 894	1 142	1 021	914	826	8	8	41	39
Reutlingen	2 803	2 321	2 269	1 829	520	479	3	2	11	11
Tübingen	1 390	1 216	656	553	669	600	4	4	61	59
Zollernalbkreis	6 298	5 431	4 067	3 403	2 103	1 905	15	14	113	109
Region Neckar-Alb										
Stadtkreis Ulm	1 774	1 543	1 435	1 225	317	296	1	1	21	21
Landkreise	1 000	823	518	407	462	399	18	15	2	2
Alb-Donau-Kreis	1 323	1 190	705	628	589	544	13	3	16	15
Biberach	4 097	3 556	2 658	2 260	1 368	1 239	32	19	39	38
Region Donau-Iller										
Landkreise	1 089	994	554	499	509	471	13	12	13	12
Bodenseekreis	1 848	1 663	995	876	796	735	12	8	45	44
Ravensburg	867	771	392	345	416	368	53	52	6	6
Sigmaringen	3 804	3 428	1 941	1 720	1 721	1 574	78	72	64	62
Region Bodensee-Oberschwaben										
Regierungsbezirk Tübingen	14 199	12 415	8 666	7 383	5 192	4 718	125	105	216	209
Baden-Württemberg	85 669	76 341	47 670	40 888	36 102	33 643	481	421	1 416	1 389

*) Kreise außerhalb Baden-Württembergs sind nicht enthalten.

1) Soweit Land Baden-Württemberg.

65. Vollzeitbeschäftigte des Landes in den Kreisen am 30. Juni 1986 nach Dauer des Dienstverhältnisses und Laufbahngruppen

GKZ	KREIS/KREISFREIE STADT DAUER DES DIENSTVERHAELTNISSES	INS- GESAMT	BEAMTE UND RICHTER					ANGESTELLTE					AR- BEITER	
			ZU- SAMMEN	HOE- HERER	GE- HOBENER	MITT- LERER	EIN- FACHER	ZU- SAMMEN	HOE- HERER	GE- HOBENER	MITT- LERER	EIN- FACHER		
			DIENST					DIENST						
08111000	STUTTGART, LANDESHAUPTSTADT PERSONAL AUF DAUER IN AUSBILDUNG MIT ZEITVERTRAG INSGESAMT DAR FRAUEN	25 552 3 080 1 200 29 832 9 737	14 739 2 650 - 17 389 4 125	5 178 780 - 5 958 791	5 269 1 671 - 6 940 2 398	4 141 199 - 4 340 936	151 - - 151 -	9 017 363 1 163 10 543 5 192	1 306 - 772 2 078 272	2 365 - 143 2 508 730	5 007 363 232 5 602 3 997	339 - 16 355 193	1 796 67 37 1 900 420	
08115	BOEBLINGEN PERSONAL AUF DAUER IN AUSBILDUNG MIT ZEITVERTRAG INSGESAMT DAR FRAUEN	3 467 221 7 3 695 1 267	2 813 192 - 3 005 907	813 3 - 816 131	1 405 156 - 1 561 638	590 33 - 623 138	5 - - 5 -	499 16 7 522 356	34 - - 34 6	174 - 1 175 97	278 16 6 300 246	13 - - 13 7	155 13 - 168 4	
08116	ESSLINGEN PERSONAL AUF DAUER IN AUSBILDUNG MIT ZEITVERTRAG INSGESAMT DAR FRAUEN	5 537 594 20 6 151 2 008	4 419 483 - 4 902 1 357	1 213 120 - 1 333 216	2 249 316 - 2 565 976	946 47 - 993 165	11 - - 11 -	896 82 19 997 631	48 - 1 49 18	295 - 7 302 147	527 82 11 620 446	26 - - 26 20	222 29 1 252 20	
08117	GOEPPINGEN PERSONAL AUF DAUER IN AUSBILDUNG MIT ZEITVERTRAG INSGESAMT DAR FRAUEN	3 370 293 8 3 671 828	2 858 273 - 3 131 577	528 2 - 530 67	1 329 35 - 1 364 403	997 236 - 1 233 107	4 - - 4 -	329 11 8 348 235	15 - - 15 3	97 - 3 100 49	207 11 4 222 177	10 - 1 11 6	183 9 - 192 16	
08118	LUDWIGSBURG PERSONAL AUF DAUER IN AUSBILDUNG MIT ZEITVERTRAG INSGESAMT DAR FRAUEN	5 670 363 35 6 068 1 903	4 471 254 - 4 725 1 192	1 160 5 - 1 165 188	2 190 193 - 2 383 847	1 111 56 - 1 167 157	10 - - 10 -	960 96 33 1 089 688	65 - 3 68 27	278 - 9 287 117	596 96 18 710 535	21 - 3 24 9	239 13 2 254 23	
08119	REMS-MURR-KREIS PERSONAL AUF DAUER IN AUSBILDUNG MIT ZEITVERTRAG INSGESAMT DAR FRAUEN	4 367 245 20 4 632 1 517	3 244 108 - 3 352 854	786 - - 786 124	1 720 54 - 1 774 576	729 54 - 783 154	9 - - 9 -	815 122 18 955 611	58 - - 58 21	189 - 8 197 100	526 122 8 656 459	42 - 2 44 31	308 15 2 325 52	
08121000	HEILBRONN, STADT PERSONAL AUF DAUER IN AUSBILDUNG MIT ZEITVERTRAG INSGESAMT DAR FRAUEN	3 757 510 26 4 293 1 334	2 788 449 - 3 237 766	727 213 - 940 180	1 096 186 - 1 282 414	951 50 - 1 001 172	14 - - 14 -	839 52 25 916 552	43 - 1 44 11	220 - 9 229 70	551 52 15 618 460	25 - - 25 11	130 9 1 140 16	
08125	HEILBRONN PERSONAL AUF DAUER IN AUSBILDUNG MIT ZEITVERTRAG INSGESAMT DAR FRAUEN	2 259 150 11 2 420 783	1 524 17 - 1 541 410	331 3 - 334 44	1 149 12 - 1 161 361	44 2 - 46 5	- - - - -	432 94 11 537 316	40 - 1 41 11	92 - 2 94 47	274 94 8 376 242	26 - - 26 16	303 39 - 342 57	
08126	HOHENLOHEKREIS PERSONAL AUF DAUER IN AUSBILDUNG MIT ZEITVERTRAG INSGESAMT DAR FRAUEN	1 322 55 6 1 383 341	1 004 28 - 1 032 232	205 2 - 207 29	588 12 - 600 170	208 14 - 222 33	3 - - 3 -	171 16 4 191 100	4 - 1 4 -	48 - 1 49 16	114 16 3 133 81	5 - - 5 3	147 11 2 160 9	
08127	SCHWABISCH HALL PERSONAL AUF DAUER IN AUSBILDUNG MIT ZEITVERTRAG INSGESAMT DAR FRAUEN	2 752 150 39 2 941 624	1 921 77 - 1 998 362	402 4 - 406 49	1 051 30 - 1 081 261	465 43 - 508 52	3 - - 3 -	450 36 37 523 244	21 - 6 27 3	155 - 12 167 37	268 36 17 321 200	6 - 2 8 4	381 37 2 420 18	
08128	MAIN-TAUBER-KREIS PERSONAL AUF DAUER IN AUSBILDUNG MIT ZEITVERTRAG INSGESAMT DAR FRAUEN	1 992 157 12 2 161 537	1 468 130 - 1 598 363	314 2 - 316 35	813 98 - 911 286	336 30 - 366 42	5 - - 5 -	292 13 7 312 147	8 - 1 9 1	102 - - 102 25	179 13 5 197 119	3 - 1 4 2	232 14 5 251 27	
08135	HEIDENHEIM PERSONAL AUF DAUER IN AUSBILDUNG MIT ZEITVERTRAG INSGESAMT DAR FRAUEN	1 615 70 5 1 690 392	1 239 32 - 1 271 237	307 1 - 308 44	664 10 - 674 157	266 21 - 287 36	2 - - 2 -	207 26 5 238 150	8 - - 8 2	61 - 1 62 24	134 26 3 163 121	4 - 1 5 3	169 12 - 181 5	
08136	OSTALBKREIS PERSONAL AUF DAUER IN AUSBILDUNG MIT ZEITVERTRAG INSGESAMT DAR FRAUEN	4 586 442 24 5 052 1 251	3 440 341 - 3 781 815	932 94 - 1 026 132	1 796 197 - 1 993 547	700 50 - 750 136	12 - - 12 -	654 50 24 728 409	29 - 4 33 5	206 - 6 212 63	391 50 12 453 320	28 - 2 30 21	492 51 - 543 27	
081	REG.-BEZ. STUTTGART PERSONAL AUF DAUER IN AUSBILDUNG MIT ZEITVERTRAG INSGESAMT DAR FRAUEN	66 246 6 330 1 413 73 989 22 522	45 928 5 034 - 50 962 12 197	12 896 1 229 - 14 125 2 030	21 319 2 970 - 24 289 8 034	11 484 835 - 12 319 2 133	229 - - 229 -	15 561 977 1 361 17 899 9 631	1 679 - 789 2 468 380	4 282 - 202 4 484 1 522	9 052 977 342 10 371 7 403	548 - 28 576 326	4 757 319 52 5 128 694	

Noch: 65. Vollzeitbeschäftigte des Landes in den Kreisen am 30. Juni 1986 nach Dauer des Dienstverhältnisses und Laufbahngruppen

GKZ	KREIS/KREISFREIE STADT DAUER DES DIENSTVERHAELTNISSES	INS- GESAMT	BEAMTE UND RICHTER					ANGESTELLTE					AR- BEITER
			ZU- SAMMEN	HOE- HERER	GE- HOEBENER	MITT- LERER	EIN- FACHER	ZU- SAMMEN	HOE- HERER	GE- HOEBENER	MITT- LERER	EIN- FACHER	
				DIENST					DIENST				
08211000	BADEN-BADEN, STADT PERSONAL AUF DAUER IN AUSBILDUNG MIT ZEITVERTRAG INSGESAMT DAR FRAUEN	1 006 134 9 1 149 437	588 99 - 687 147	170 87 - 257 56	236 7 - 243 73	174 5 - 179 18	8 - - 8 -	338 32 9 379 250	22 - - 22 8	60 - 4 64 16	245 32 5 282 215	11 - - 11 11	80 3 - 83 40
08212000	KARLSRUHE, STADT PERSONAL AUF DAUER IN AUSBILDUNG MIT ZEITVERTRAG INSGESAMT DAR FRAUEN	12 490 1 485 947 14 922 4 037	7 314 1 038 - 8 352 1 743	2 564 521 - 3 085 463	2 373 427 - 2 800 967	2 286 90 - 2 376 313	91 - - 91 -	3 903 387 929 5 219 2 044	587 - 756 1 343 144	1 125 - 45 1 170 234	2 082 387 120 2 589 1 609	109 - 8 117 57	1 273 60 18 1 351 250
08215	KARLSRUHE PERSONAL AUF DAUER IN AUSBILDUNG MIT ZEITVERTRAG INSGESAMT DAR FRAUEN	3 975 551 20 4 546 1 173	3 366 479 - 3 845 888	755 135 - 890 183	1 732 81 - 1 813 615	865 263 - 1 128 90	14 - - 14 -	332 49 17 398 243	16 - 2 18 10	107 - 3 110 42	199 49 12 260 185	10 - - 10 6	277 23 3 303 42
08216	RASTATT PERSONAL AUF DAUER IN AUSBILDUNG MIT ZEITVERTRAG INSGESAMT DAR FRAUEN	2 463 92 6 2 561 665	1 987 69 - 2 056 485	486 2 - 488 69	1 071 27 - 1 098 323	424 40 - 464 93	6 - - 6 -	275 6 6 287 169	18 - - 18 7	80 - 2 82 32	162 6 - 168 111	15 - 4 19 19	201 17 - 218 11
08221000	HEIDELBERG, STADT PERSONAL AUF DAUER IN AUSBILDUNG MIT ZEITVERTRAG INSGESAMT DAR FRAUEN	9 884 1 183 557 11 624 5 031	3 983 659 - 4 642 945	1 569 367 - 1 936 332	1 037 239 - 1 276 444	1 234 53 - 1 287 169	143 - - 143 -	4 781 440 548 5 769 3 598	961 - 332 1 293 327	776 - 46 822 422	2 889 440 161 3 490 2 749	155 - 9 164 100	1 120 84 9 1 213 488
08222000	MANNHEIM, UNIVERSITAETSSTADT PERSONAL AUF DAUER IN AUSBILDUNG MIT ZEITVERTRAG INSGESAMT DAR FRAUEN	6 037 502 247 6 786 2 072	4 646 436 - 5 082 1 282	1 455 216 - 1 671 267	1 726 187 - 1 913 868	1 418 33 - 1 451 146	47 - - 47 1	1 193 44 241 1 478 779	201 - 177 378 91	216 - 23 239 83	722 44 33 799 565	54 - 8 62 40	198 22 6 226 11
08225	NECKAR-ODENWALD-KREIS PERSONAL AUF DAUER IN AUSBILDUNG MIT ZEITVERTRAG INSGESAMT DAR FRAUEN	2 348 192 16 2 556 512	1 860 113 - 1 973 337	386 50 - 436 57	928 32 - 960 218	538 31 - 569 62	8 - - 8 -	313 26 14 353 168	10 - 3 13 4	106 - 2 108 25	189 26 8 223 132	8 - 1 9 7	175 53 2 230 7
08226	RHEIN-NECKAR-KREIS PERSONAL AUF DAUER IN AUSBILDUNG MIT ZEITVERTRAG INSGESAMT DAR FRAUEN	4 528 202 25 4 755 1 680	3 273 52 - 3 325 1 080	981 3 - 984 177	1 900 29 - 1 929 797	382 20 - 402 106	10 - - 10 -	842 126 22 990 533	65 - 3 68 31	162 - 4 166 74	573 126 10 709 404	42 - 5 47 24	413 24 3 440 67
08231000	PFORZHEIM, STADT PERSONAL AUF DAUER IN AUSBILDUNG MIT ZEITVERTRAG INSGESAMT DAR FRAUEN	2 456 222 20 2 698 748	1 974 179 - 2 153 491	548 1 - 549 65	808 138 - 946 337	609 40 - 649 89	9 - - 9 -	371 31 19 421 252	39 - 1 40 10	101 - 5 106 26	213 31 11 255 202	18 - 2 20 14	111 12 1 124 5
08235	CALW PERSONAL AUF DAUER IN AUSBILDUNG MIT ZEITVERTRAG INSGESAMT DAR FRAUEN	2 256 158 14 2 428 782	1 307 42 - 1 349 294	254 2 - 256 33	785 26 - 811 224	265 14 - 279 37	3 - - 3 -	528 92 13 633 374	52 - - 52 12	103 - 2 105 35	353 92 8 453 311	20 - 3 23 16	421 24 1 446 114
08236	ENZKREIS PERSONAL AUF DAUER IN AUSBILDUNG MIT ZEITVERTRAG INSGESAMT DAR FRAUEN	1 071 47 2 1 120 357	878 42 - 920 287	160 - - 160 18	640 24 - 664 219	76 18 - 94 50	2 - - 2 -	96 - 2 98 70	3 - - 3 1	30 - - 30 16	57 - 2 59 50	6 - - 6 3	97 5 - 102 -
08237	FREUDENSTADT PERSONAL AUF DAUER IN AUSBILDUNG MIT ZEITVERTRAG INSGESAMT DAR FRAUEN	1 672 178 6 1 856 455	1 131 118 - 1 249 317	242 3 - 245 33	672 99 - 771 242	215 16 - 231 42	2 - - 2 -	231 24 6 261 131	5 - 1 6 2	73 - 2 75 24	145 24 1 171 100	8 - 1 9 5	310 36 - 346 7
082	REG.-BEZ. KARLSRUHE PERSONAL AUF DAUER IN AUSBILDUNG MIT ZEITVERTRAG INSGESAMT DAR FRAUEN	50 186 4 946 1 869 57 001 17 949	32 307 3 326 - 35 633 8 296	9 570 1 387 - 10 957 1 753	13 908 1 316 - 15 224 5 327	8 486 623 - 9 109 1 215	343 - - 343 1	13 203 1 257 1 826 16 286 8 611	1 979 - 1 275 3 254 647	2 939 - 138 3 077 1 029	7 829 1 257 372 9 458 6 633	456 - 41 497 302	4 676 363 43 5 082 1 042
08311000	FREIBURG IM BREISGAU, STADT PERSONAL AUF DAUER IN AUSBILDUNG MIT ZEITVERTRAG INSGESAMT DAR FRAUEN	12 141 1 494 874 14 509 5 699	5 675 904 - 6 579 1 288	2 246 526 - 2 772 392	1 860 297 - 2 157 648	1 462 81 - 1 543 247	107 - - 107 1	5 209 505 860 6 574 3 819	650 - 627 1 277 269	1 043 - 56 1 099 505	3 335 505 173 4 013 2 954	181 - 4 185 91	1 257 85 14 1 356 592

Noch: 65. Vollzeitbeschäftigte des Landes in den Kreisen am 30. Juni 1986 nach Dauer des Dienstverhältnisses und Laufbahngruppen

GKZ	KREIS/KREISFREIE STADT ----- DAUER DES DIENSTVERHAELTNISSES	INS- GESAMT	BEAMTE UND RICHTER					ANGESTELLTE					AR- BEITER
			ZU- SAMMEN	HOE- HERER	GE- HOENER	MITT- LERER	EIN- FACHER	ZU- SAMMEN	HOE- HERER	GE- HOENER	MITT- LERER	EIN- FACHER	
08315	BREISGAU-HOCHSCHWARZWALD PERSONAL AUF DAUER IN AUSBILDUNG MIT ZEITVERTRAG INSGESAMT DAR FRAUEN	2 199 67 10 2 276 624	1 592 28 - 1 620 447	375 2 - 377 66	958 18 - 976 352	256 8 - 264 28	3 - - 3 1	262 10 9 281 164	11 - - 11 4	89 - 6 95 43	159 10 2 171 113	3 - 1 4 4	345 29 1 375 13
08316	EMMENDINGEN PERSONAL AUF DAUER IN AUSBILDUNG MIT ZEITVERTRAG INSGESAMT DAR FRAUEN	2 191 183 19 2 393 849	1 405 26 - 1 431 396	281 2 - 283 45	749 5 - 754 285	373 19 - 392 66	2 - - 2 -	547 130 16 693 399	45 - 1 46 14	60 - 1 61 25	416 130 9 555 333	26 - 5 31 27	239 27 3 269 54
08317	ORTENAU-KREIS PERSONAL AUF DAUER IN AUSBILDUNG MIT ZEITVERTRAG INSGESAMT DAR FRAUEN	5 649 883 25 6 557 1 456	4 396 791 - 5 187 980	1 035 110 - 1 145 150	2 238 168 - 2 406 718	1 111 513 - 1 624 112	12 - - 12 -	761 61 19 841 454	37 - 2 39 15	236 - 6 242 76	470 61 9 540 350	18 - 2 20 13	492 31 6 529 22
08325	ROTTWEIL PERSONAL AUF DAUER IN AUSBILDUNG MIT ZEITVERTRAG INSGESAMT DAR FRAUEN	2 216 411 14 2 641 748	1 668 360 - 2 028 495	423 167 - 590 114	887 174 - 1 061 308	349 19 - 368 73	9 - - 9 -	366 41 13 420 244	14 - - 14 5	108 - 2 110 26	230 41 11 282 204	14 - - 14 9	182 10 1 193 9
08326	SCHWARZWALD-BAAH-KREIS PERSONAL AUF DAUER IN AUSBILDUNG MIT ZEITVERTRAG INSGESAMT DAR FRAUEN	2 930 117 24 3 071 790	2 344 68 - 2 412 517	636 4 - 640 72	1 260 27 - 1 287 354	438 37 - 475 91	10 - - 10 -	381 39 20 440 257	24 - - 24 3	115 - 7 122 46	234 39 12 285 203	8 - 1 9 5	205 10 4 219 16
08327	TUTTLINGEN PERSONAL AUF DAUER IN AUSBILDUNG MIT ZEITVERTRAG INSGESAMT DAR FRAUEN	1 387 38 5 1 430 347	1 149 28 - 1 177 250	243 - - 243 31	675 6 - 681 165	226 22 - 248 53	5 - - 5 1	142 4 5 151 97	11 - 1 12 3	41 - - 41 19	87 4 2 93 71	3 - 2 5 4	96 6 - 102 -
08335	KONSTANZ PERSONAL AUF DAUER IN AUSBILDUNG MIT ZEITVERTRAG INSGESAMT DAR FRAUEN	4 916 408 157 5 481 1 642	3 095 227 - 3 322 713	1 077 64 - 1 141 122	1 372 129 - 1 501 469	614 34 - 648 122	32 - - 32 -	1 449 147 154 1 750 883	184 - 107 291 71	379 - 17 396 122	846 147 22 1 015 661	40 - 8 48 29	372 34 3 409 46
08336	LOERRACH PERSONAL AUF DAUER IN AUSBILDUNG MIT ZEITVERTRAG INSGESAMT DAR FRAUEN	2 542 222 14 2 778 772	1 995 183 - 2 178 566	478 2 - 480 59	1 106 157 - 1 263 418	407 24 - 431 89	4 - - 4 -	358 29 13 400 206	15 - - 15 6	100 - 4 104 31	234 29 8 271 161	9 - 1 10 8	189 10 1 200 -
08337	WALDSHUT PERSONAL AUF DAUER IN AUSBILDUNG MIT ZEITVERTRAG INSGESAMT DAR FRAUEN	2 236 180 10 2 426 564	1 665 118 - 1 783 386	335 54 - 389 54	965 38 - 1 003 265	358 26 - 384 67	7 - - 7 -	304 50 10 364 177	15 - - 15 6	84 - 1 85 18	200 50 7 257 149	5 - 2 7 4	267 12 - 279 1
083	REG.-BEZ. FREIBURG PERSONAL AUF DAUER IN AUSBILDUNG MIT ZEITVERTRAG INSGESAMT DAR FRAUEN	38 407 4 003 1 152 43 562 13 491	24 984 2 733 - 27 717 6 038	7 129 931 - 8 060 1 105	12 070 1 019 - 13 089 3 982	5 594 783 - 6 377 948	191 - - 191 3	9 779 1 016 1 119 11 914 6 700	1 006 - 738 1 744 396	2 255 - 100 2 355 911	6 211 1 016 255 7 482 5 199	307 - 26 333 194	3 644 254 33 3 931 753
08415	REUTLINGEN PERSONAL AUF DAUER IN AUSBILDUNG MIT ZEITVERTRAG INSGESAMT DAR FRAUEN	4 135 416 42 4 593 1 364	2 918 239 - 3 157 745	857 64 - 921 137	1 402 147 - 1 549 504	613 28 - 641 104	46 - - 46 -	832 101 39 972 549	68 - 7 75 29	182 - 16 198 70	544 101 15 660 420	38 - 1 39 30	385 76 3 464 70
08416	TUEBINGEN PERSONAL AUF DAUER IN AUSBILDUNG MIT ZEITVERTRAG INSGESAMT DAR FRAUEN	8 509 1 109 915 10 533 4 317	3 473 618 - 4 091 713	1 491 372 - 1 863 263	1 154 198 - 1 352 352	771 48 - 819 98	57 - - 57 -	4 068 471 878 5 417 3 131	522 - 676 1 198 242	726 - 65 791 351	2 657 471 132 3 260 2 414	163 - 5 168 124	968 20 37 1 025 473
08417	ZOLLERNALBKREIS PERSONAL AUF DAUER IN AUSBILDUNG MIT ZEITVERTRAG INSGESAMT DAR FRAUEN	2 327 343 7 2 677 685	1 957 319 - 2 276 513	412 85 - 497 72	1 122 124 - 1 246 381	412 110 - 522 60	11 - - 11 -	260 9 7 276 171	11 - - 11 7	70 - 2 72 29	172 9 5 186 131	7 - - 7 4	110 15 - 125 1
08421000	ULM, UNIVERSITAETSSTADT PERSONAL AUF DAUER IN AUSBILDUNG MIT ZEITVERTRAG INSGESAMT DAR FRAUEN	5 669 580 433 6 682 2 961	2 480 200 - 2 680 490	846 111 - 957 106	942 48 - 990 273	659 41 - 700 111	33 - - 33 -	2 709 336 423 3 468 2 233	349 - 278 627 118	476 - 46 522 217	1 806 336 95 2 237 1 840	78 - 4 82 58	480 44 10 534 238

Noch: 65. Vollzeitbeschäftigte des Landes in den Kreisen am 30. Juni 1986 nach Dauer des Dienstverhältnisses
und Laufbahngruppen

GKZ	KREIS/KREISFREIE STADT DAUER DES DIENSTVERHAELTNISSES	INS- GESAMT	BEAMTE UND RICHTER					ANGESTELLTE					AR- BEITER		
			ZU- SAMMEN	HOE- HERER	GE- HOBENER	MITT- LERER	EIN- FACHER	ZU- SAMMEN	HOE- HERER	GE- HOBENER	MITT- LERER	EIN- FACHER			
				DIENST					DIENST						
08425	ALB-DONAU-KREIS PERSONAL AUF DAUER IN AUSBILDUNG MIT ZEITVERTRAG INSGESAMT DAR FRAUEN	1 431 58 7 1 496 357	1 052 23 - 1 075 279	181 2 - 183 24	810 13 - 823 236	59 8 - 67 19	2 - - 2 -	151 10 6 167 75	7 - - 7 2	56 - - 56 13	84 10 6 100 57	4 - - 4 3	228 25 1 254 3		
08426	BIBERACH PERSONAL AUF DAUER IN AUSBILDUNG MIT ZEITVERTRAG INSGESAMT DAR FRAUEN	3 243 759 21 4 023 928	2 196 612 - 2 808 449	451 4 - 455 46	1 065 119 - 1 184 327	676 489 - 1 165 76	4 - - 4 -	568 106 21 695 378	43 - 1 44 13	119 - 6 125 36	390 106 11 507 318	16 - 3 19 11	479 41 - 520 101		
08435	BODENSEEKREIS PERSONAL AUF DAUER IN AUSBILDUNG MIT ZEITVERTRAG INSGESAMT DAR FRAUEN	2 294 189 4 2 487 709	1 838 155 - 1 993 488	473 4 - 477 56	961 135 - 1 096 374	401 16 - 417 58	3 - - 3 -	299 13 4 316 207	17 - - 17 1	84 - - 84 38	182 13 3 198 156	16 - 1 17 12	157 21 - 178 14		
08436	RAVENSBURG PERSONAL AUF DAUER IN AUSBILDUNG MIT ZEITVERTRAG INSGESAMT DAR FRAUEN	4 731 452 128 5 311 1 539	3 120 181 - 3 301 605	861 44 - 905 99	1 559 93 - 1 652 387	689 44 - 733 119	11 - - 11 -	1 135 215 81 1 431 823	102 - 4 106 24	256 - 28 284 71	745 215 48 1 008 709	32 - 1 33 19	476 56 47 579 111		
08437	SIGMARINGEN PERSONAL AUF DAUER IN AUSBILDUNG MIT ZEITVERTRAG INSGESAMT DAR FRAUEN	1 946 83 7 2 036 512	1 482 42 - 1 524 305	384 1 - 385 37	811 21 - 832 219	280 20 - 300 49	7 - - 7 -	314 30 7 351 196	17 - - 17 4	106 - 2 108 35	176 30 4 210 142	15 - 1 16 15	150 11 - 161 11		
084	REG.-BEZ. TUEBINGEN PERSONAL AUF DAUER IN AUSBILDUNG MIT ZEITVERTRAG INSGESAMT DAR FRAUEN	34 285 3 989 1 564 39 838 13 372	20 516 2 389 - 22 905 4 587	5 956 687 - 6 643 840	9 826 898 - 10 724 3 053	4 560 804 - 5 364 694	174 - - 174 -	10 336 1 291 1 466 13 093 7 763	1 136 - 966 2 102 440	2 075 - 165 2 240 860	6 756 1 291 319 8 366 6 187	369 - 16 385 276	3 433 309 98 3 840 1 022		
08	BADEN-WUERTTEMBERG PERSONAL AUF DAUER IN AUSBILDUNG MIT ZEITVERTRAG INSGESAMT DAR FRAUEN	189 124 19 268 5 998 214 390 67 334	123 735 13 482 - 137 217 31 118	35 551 4 234 - 39 785 5 728	57 123 6 203 - 63 326 20 396	30 124 3 045 - 33 169 4 990	937 - - 937 4	48 879 4 541 5 772 59 192 32 705	5 800 - 3 768 9 568 1 863	11 551 - 605 12 156 4 322	29 848 4 541 1 288 35 677 25 422	1 680 - 111 1 791 1 098	16 510 1 245 226 17 981 3 511		
05314000	BONN, STADT PERSONAL AUF DAUER INSGESAMT DAR FRAUEN	37 37 13	18 18 1	12 12 1	3 3 -	3 3 -	- - -	14 14 12	- - -	5 5 5	8 8 6	1 1 1	5 5 -		
053	REG.-BEZ. KOELN PERSONAL AUF DAUER INSGESAMT DAR FRAUEN	37 37 13	18 18 1	12 12 1	3 3 -	3 3 -	- - -	14 14 12	- - -	5 5 5	8 8 6	1 1 1	5 5 -		
05	NORDRHEIN-WESTFALEN PERSONAL AUF DAUER INSGESAMT DAR FRAUEN	37 37 13	18 18 1	12 12 1	3 3 -	3 3 -	- - -	14 14 12	- - -	5 5 5	8 8 6	1 1 1	5 5 -		
06531	GIESSEN PERSONAL AUF DAUER INSGESAMT DAR FRAUEN	1 1 1	- - -	- - -	- - -	- - -	- - -	1 1 1	- - -	1 1 1	- - -	- - -	- - -		
065	REG.-BEZ. GIESSEN PERSONAL AUF DAUER INSGESAMT DAR FRAUEN	1 1 1	- - -	- - -	- - -	- - -	- - -	1 1 1	- - -	1 1 1	- - -	- - -	- - -		
06	HESSEN PERSONAL AUF DAUER INSGESAMT DAR FRAUEN	1 1 1	- - -	- - -	- - -	- - -	- - -	1 1 1	- - -	1 1 1	- - -	- - -	- - -		

Noch: 65. Vollzeitbeschäftigte des Landes in den Kreisen am 30. Juni 1986 nach Dauer des Dienstverhältnisses und Laufbahngruppen

GKZ	KREIS/KREISFREIE STADT ----- DAUER DES DIENSTVERHAELTNISSES	INS- GESAMT	BEAMTE UND RICHTER					ANGESTELLTE					AR- BEITER		
			ZU- SAMMEN	HOE- HERER	GE- HOBENER	MITT- LERER	EIN- FACHER	ZU- SAMMEN	HOE- HERER	GE- HOBENER	MITT- LERER	EIN- FACHER			
				DIENST					DIENST						
09564000	NUERNBERG, STADT PERSONAL AUF DAUER INSGESAMT DAR FRAUEN	1 1 1	- - -	- - -	- - -	- - -	- - -	1 1 1	- - -	1 1 1	- - -	- - -	- - -		
095	REG.-BEZ. MITTELFRANKEN PERSONAL AUF DAUER INSGESAMT DAR FRAUEN	1 1 1	- - -	- - -	- - -	- - -	- - -	1 1 1	- - -	1 1 1	- - -	- - -	- - -		
09	BAYERN PERSONAL AUF DAUER INSGESAMT DAR FRAUEN	1 1 1	- - -	- - -	- - -	- - -	- - -	1 1 1	- - -	1 1 1	- - -	- - -	- - -		
INSGESAMT	PERSONAL AUF DAUER IN AUSBILDUNG MIT ZEITVERTRAG INSGESAMT DAR FRAUEN	189 163 19 268 5 998 214 429 67 349	123 753 13 482 - 137 235 31 119	35 563 4 234 - 39 797 5 729	57 126 6 203 - 63 329 20 396	30 127 3 045 - 33 172 4 990	937 - - 937 4	48 895 4 541 5 772 59 208 32 719	5 800 - 3 768 9 568 1 863	11 558 - 605 12 163 4 329	29 856 4 541 1 288 35 685 25 428	1 681 - 111 1 792 1 099	16 515 1 245 226 17 986 3 511		

66. Teilzeitbeschäftigte T 1 des Landes in den Kreisen am 30. Juni 1986 nach Dauer des Dienstverhältnisses und Laufbahngruppen

GKZ	KREIS/KREISFREIE STADT ----- DAUER DES DIENSTVERHAELTNISSES	INS- GESAMT	BEAMTE UND RICHTER					ZU- SAMMEN	ANGESTELLTE					AR- BEITER
			ZU- SAMMEN	HOE- HERER	GE- HOBENER	MITT- LERER	EIN- FACHER		ZU- SAMMEN	HOE- HERER	GE- HOBENER	MITT- LERER	EIN- FACHER	
DIENST						DIENST								
08111000	STUTTGART, LANDESHAUPTSTADT PERSONAL AUF DAUER MIT ZEITVERTRAG INSGESAMT DAR FRAUEN	4 137 467 4 604 3 663	1 828 - 1 828 1 431	587 - 587 373	1 192 - 1 192 1 013	49 - 49 45	- - - -	1 634 434 2 068 1 616	177 342 519 136	218 18 236 194	1 163 73 1 236 1 211	76 1 77 75	675 33 708 616	
08115	BOEBLINGEN PERSONAL AUF DAUER MIT ZEITVERTRAG INSGESAMT DAR FRAUEN	1 582 5 1 587 1 337	1 268 - 1 268 1 038	360 - 360 236	888 - 888 782	20 - 20 20	- - - -	262 5 267 253	29 - 29 22	78 3 81 74	132 1 133 133	23 1 24 24	52 - 52 46	
08116	ESSLINGEN PERSONAL AUF DAUER MIT ZEITVERTRAG INSGESAMT DAR FRAUEN	2 054 11 2 065 1 787	1 577 - 1 577 1 322	377 - 377 243	1 157 - 1 157 1 037	43 - 43 42	- - - -	352 11 363 351	25 - 25 21	93 2 95 87	214 7 221 221	20 2 22 22	125 - 125 114	
08117	GOEPFINGEN PERSONAL AUF DAUER MIT ZEITVERTRAG INSGESAMT DAR FRAUEN	877 5 882 755	646 - 646 529	142 - 142 87	470 - 470 408	34 - 34 34	- - - -	160 5 165 159	12 - 12 8	30 1 31 29	107 4 111 111	11 - 11 11	71 - 71 67	
08118	LUDWIGSBURG PERSONAL AUF DAUER MIT ZEITVERTRAG INSGESAMT DAR FRAUEN	1 989 11 2 000 1 728	1 468 - 1 468 1 227	320 - 320 218	1 120 - 1 120 983	28 - 28 26	- - - -	413 11 424 407	36 - 36 29	82 4 86 79	269 7 276 274	26 - 26 25	108 - 108 94	
08119	REMS-MURR-KREIS PERSONAL AUF DAUER MIT ZEITVERTRAG INSGESAMT DAR FRAUEN	1 545 15 1 560 1 340	1 038 - 1 038 872	231 - 231 156	790 - 790 699	17 - 17 17	- - - -	374 15 389 367	15 - 15 10	85 13 98 82	252 1 253 252	22 1 23 23	133 - 133 101	
08121000	HEILBRONN, STADT PERSONAL AUF DAUER MIT ZEITVERTRAG INSGESAMT DAR FRAUEN	688 6 694 635	354 - 354 312	95 - 95 70	220 - 220 203	39 - 39 39	- - - -	226 6 232 227	13 - 13 12	41 3 44 40	154 1 155 155	18 2 20 20	108 - 108 96	
08125	HEILBRONN PERSONAL AUF DAUER MIT ZEITVERTRAG INSGESAMT DAR FRAUEN	773 3 776 673	518 - 518 445	103 - 103 70	415 - 415 375	- - - -	- - - -	165 3 168 158	9 1 10 6	36 - 36 34	105 2 107 103	15 - 15 15	90 - 90 70	
08126	HOHENLOHEKREIS PERSONAL AUF DAUER MIT ZEITVERTRAG INSGESAMT DAR FRAUEN	302 5 307 264	179 - 179 151	32 - 32 18	137 - 137 123	10 - 10 10	- - - -	92 4 96 89	15 2 17 12	15 - 15 13	58 2 60 60	4 - 4 4	31 1 32 24	
08127	SCHWAEBISCH HALL PERSONAL AUF DAUER MIT ZEITVERTRAG INSGESAMT DAR FRAUEN	691 7 698 582	451 - 451 363	101 - 101 58	324 - 324 279	26 - 26 26	- - - -	165 7 172 162	12 - 12 8	35 - 35 30	111 4 115 114	7 3 10 10	75 - 75 57	
08128	MAIN-TAUBER-KREIS PERSONAL AUF DAUER MIT ZEITVERTRAG INSGESAMT DAR FRAUEN	425 4 429 356	284 - 284 224	81 - 81 44	190 - 190 168	13 - 13 12	- - - -	107 2 109 100	11 - 11 4	12 - 12 12	76 2 78 76	8 - 8 8	34 2 36 32	
08135	HEIDENHEIM PERSONAL AUF DAUER MIT ZEITVERTRAG INSGESAMT DAR FRAUEN	447 5 452 350	326 - 326 246	85 - 85 49	226 - 226 182	15 - 15 15	- - - -	85 5 90 83	5 - 5 3	30 2 32 27	48 2 50 50	2 1 3 3	36 - 36 21	
08136	OSTALBKREIS PERSONAL AUF DAUER MIT ZEITVERTRAG INSGESAMT DAR FRAUEN	1 170 12 1 182 1 003	783 - 783 645	151 - 151 94	582 - 582 502	50 - 50 49	- - - -	301 12 313 296	14 - 14 7	41 4 45 36	228 6 234 233	18 2 20 20	86 - 86 62	
081	REG.-BEZ. STUTTGART PERSONAL AUF DAUER MIT ZEITVERTRAG INSGESAMT DAR FRAUEN	16 680 556 17 236 14 473	10 720 - 10 720 8 805	2 665 - 2 665 1 716	7 711 - 7 711 6 754	344 - 344 335	- - - -	4 336 520 4 856 4 268	373 345 718 278	796 50 846 737	2 917 112 3 029 2 993	250 13 263 260	1 624 36 1 660 1 400	
08211000	BADEN-BADEN, STADT PERSONAL AUF DAUER MIT ZEITVERTRAG INSGESAMT DAR FRAUEN	167 2 169 153	79 - 79 69	18 - 18 14	59 - 59 53	2 - 2 2	- - - -	52 1 53 51	4 - 4 3	6 - 6 6	38 1 39 38	4 - 4 4	36 1 37 33	
08212000	KARLSRUHE, STADT PERSONAL AUF DAUER MIT ZEITVERTRAG INSGESAMT DAR FRAUEN	2 137 174 2 311 1 992	820 - 820 748	205 - 205 158	566 - 566 543	49 - 49 47	- - - -	789 170 959 782	83 144 227 65	70 8 78 69	592 14 606 600	44 4 48 48	528 4 532 462	

Noch: 66. Teilzeitbeschäftigte T 1 des Landes in den Kreisen am 30. Juni 1986 nach Dauer des Dienstverhältnisses und Laufbahngruppen

GKZ	KREIS/KREISFREIE STADT ----- DAUER DES DIENSTVERHAELTNISSES	INS- GESAMT	BEAMTE UND RICHTER					ANGESTELLTE					AR- BEITER		
			ZU- SAMMEN	HOE- HERER	GE- HOENER	MITT- LERER	EIN- FACHER	ZU- SAMMEN	HOE- HERER	GE- HOENER	MITT- LERER	EIN- FACHER			
				DIENT	DIENT	DIENT	DIENT		DIENT	DIENT	DIENT	DIENT			
08215	KARLSRUHE PERSONAL	AUF DAUER MIT ZEITVERTRAG INSGESAMT DAR FRAUEN	1 380 8 1 388 1 287	1 134 - 1 134 1 046	200 - 200 161	895 - 895 846	39 - 39 39	- - - -	171 8 179 169	16 - 16 13	57 - 57 51	86 5 91 90	12 3 15 15	75 - 75 72	
08216	RASTATT PERSONAL	AUF DAUER MIT ZEITVERTRAG INSGESAMT DAR FRAUEN	517 5 522 493	408 - 408 383	50 - 50 41	340 - 340 324	18 - 18 18	- - - -	89 4 93 91	6 - 6 5	21 1 22 21	51 - 51 51	11 3 14 14	20 1 21 19	
08221000	HEIDELBERG, STADT PERSONAL	AUF DAUER MIT ZEITVERTRAG INSGESAMT DAR FRAUEN	1 930 315 2 245 1 888	412 - 412 383	127 - 127 108	240 - 240 231	45 - 45 44	- - - -	1 150 301 421 1 148	182 239 136 159	123 13 136 125	793 48 841 823	52 1 53 41	368 14 382 357	
08222000	MANNHEIM, UNIVERSITAETSSTADT PERSONAL	AUF DAUER MIT ZEITVERTRAG INSGESAMT DAR FRAUEN	1 405 64 1 469 1 345	817 - 817 741	206 - 206 156	581 - 581 556	30 - 30 29	- - - -	345 61 406 363	32 38 70 38	33 11 44 33	257 10 267 267	23 2 25 25	243 3 246 241	
08225	NECKAR-ODENWALD-KREIS PERSONAL	AUF DAUER MIT ZEITVERTRAG INSGESAMT DAR FRAUEN	457 5 462 418	310 - 310 270	58 - 58 38	234 - 234 214	18 - 18 18	- - - -	89 5 94 93	3 - 3 2	11 - 11 11	66 2 68 68	9 3 12 12	58 - 58 55	
08226	RHEIN-NECKAR-KREIS PERSONAL	AUF DAUER MIT ZEITVERTRAG INSGESAMT DAR FRAUEN	1 751 9 1 760 1 638	1 273 - 1 273 1 165	298 - 298 224	924 - 924 890	51 - 51 51	- - - -	326 8 334 325	31 - 31 25	61 - 61 59	216 4 220 219	18 4 22 22	152 1 153 148	
08231000	PFORZHEIM, STADT PERSONAL	AUF DAUER MIT ZEITVERTRAG INSGESAMT DAR FRAUEN	455 5 460 401	305 - 305 253	86 - 86 51	198 - 198 183	21 - 21 19	- - - -	123 5 128 123	17 1 18 16	22 1 23 20	76 2 78 78	8 1 9 9	27 - 27 25	
08235	CALW PERSONAL	AUF DAUER MIT ZEITVERTRAG INSGESAMT DAR FRAUEN	604 4 608 493	328 - 328 242	49 - 49 27	277 - 277 213	2 - 2 2	- - - -	170 4 174 162	8 - 8 6	45 - 45 36	102 3 105 104	15 1 16 16	106 - 106 89	
08236	ENZKREIS PERSONAL	AUF DAUER MIT ZEITVERTRAG INSGESAMT DAR FRAUEN	471 3 474 403	384 - 384 324	47 - 47 22	332 - 332 297	5 - 5 5	- - - -	77 2 79 70	7 - 7 6	36 1 37 29	31 1 32 32	3 - 3 3	10 1 11 9	
08237	FREUDENSTADT PERSONAL	AUF DAUER MIT ZEITVERTRAG INSGESAMT DAR FRAUEN	422 7 429 338	271 - 271 211	46 - 46 25	217 - 217 178	8 - 8 8	- - - -	93 7 100 96	6 1 7 5	19 - 19 17	60 2 62 62	8 4 12 12	58 - 58 31	
082	REG.-BEZ. KARLSRUHE PERSONAL	AUF DAUER MIT ZEITVERTRAG INSGESAMT DAR FRAUEN	11 696 601 12 297 10 849	6 541 - 6 541 5 835	1 390 - 1 390 1 025	4 863 - 4 863 4 528	288 - 288 282	- - - -	3 474 576 4 050 3 473	395 423 818 343	504 35 539 477	2 368 92 2 460 2 432	207 26 233 221	1 681 25 1 706 1 541	
08311000	FREIBURG IM BREISGAU, STADT PERSONAL	AUF DAUER MIT ZEITVERTRAG INSGESAMT DAR FRAUEN	2 501 310 2 811 2 405	673 - 673 594	224 - 224 168	395 - 395 377	54 - 54 49	- - - -	1 278 306 1 584 1 283	152 236 388 129	110 17 127 113	950 47 997 972	66 6 72 69	550 4 554 528	
08315	BREISGAU-HOCHSCHWARZWALD PERSONAL	AUF DAUER MIT ZEITVERTRAG INSGESAMT DAR FRAUEN	664 7 671 594	535 - 535 480	115 - 115 91	413 - 413 382	7 - 7 7	- - - -	92 7 99 86	12 - 12 6	24 2 26 20	45 3 48 47	11 2 13 13	37 - 37 28	
08316	EMMENDINGEN PERSONAL	AUF DAUER MIT ZEITVERTRAG INSGESAMT DAR FRAUEN	635 3 638 598	422 - 422 389	88 - 88 78	306 - 306 284	28 - 28 27	- - - -	130 3 133 128	14 1 15 13	21 1 22 21	86 - 86 85	9 1 10 9	83 - 83 81	
08317	ORTENAU-KREIS PERSONAL	AUF DAUER MIT ZEITVERTRAG INSGESAMT DAR FRAUEN	1 251 7 1 258 1 130	875 - 875 764	186 - 186 131	646 - 646 591	43 - 43 42	- - - -	258 7 265 254	10 2 12 10	48 2 50 44	187 1 188 186	13 2 15 14	118 - 118 112	
08325	ROTTWEIL PERSONAL	AUF DAUER MIT ZEITVERTRAG INSGESAMT DAR FRAUEN	582 12 594 508	376 - 376 297	91 - 91 58	269 - 269 223	16 - 16 16	- - - -	155 9 164 158	7 - 7 6	22 3 25 20	108 2 110 110	18 4 22 22	51 3 54 53	

GKZ	KREIS/KREISFREIE STADT	DAUER DES DIENSTVERHAELTNISSES	INS- GESAMT	BEAMTE UND RICHTER					ANGESTELLTE					AR- BEITER
				ZU- SAMMEN	HOE- HERER	GE- HOEBENER	MITT- LERER	EIN- FACHER	ZU- SAMMEN	HOE- HERER	GE- HOEBENER	MITT- LERER	EIN- FACHER	
DIENST					DIENST									
08326	SCHWARZWALD-BAAER-KREIS													
	PERSONAL AUF DAUER	725	519	95	409	15	-	147	6	42	90	9	59	
	MIT ZEITVERTRAG	2	-	-	-	-	-	2	-	-	2	-	-	
	INSGESAMT	727	519	95	409	15	-	149	6	42	92	9	59	
	DAR FRAUEN	627	436	62	360	14	-	142	5	37	91	9	49	
08327	TUTTLINGEN													
	PERSONAL AUF DAUER	377	279	67	201	11	-	85	6	28	44	7	13	
	MIT ZEITVERTRAG	1	-	-	-	-	-	1	-	-	1	-	-	
	INSGESAMT	378	279	67	201	11	-	86	6	28	45	7	13	
	DAR FRAUEN	306	220	40	169	11	-	76	4	20	45	7	10	
08335	KONSTANZ													
	PERSONAL AUF DAUER	1 149	635	174	447	14	-	432	82	54	278	18	82	
	MIT ZEITVERTRAG	100	-	-	-	-	-	97	74	3	16	4	3	
	INSGESAMT	1 249	635	174	447	14	-	529	156	57	294	22	85	
	DAR FRAUEN	1 044	553	121	418	14	-	410	54	50	284	22	81	
08336	LOERRACH													
	PERSONAL AUF DAUER	653	510	107	384	19	-	121	12	32	66	11	22	
	MIT ZEITVERTRAG	2	-	-	-	-	-	2	-	-	2	-	-	
	INSGESAMT	655	510	107	384	19	-	123	12	32	68	11	22	
	DAR FRAUEN	555	430	69	343	18	-	111	6	27	68	10	14	
08337	WALDSHUT													
	PERSONAL AUF DAUER	485	351	56	281	14	-	93	3	22	59	9	41	
	MIT ZEITVERTRAG	5	-	-	-	-	-	4	-	-	3	1	1	
	INSGESAMT	490	351	56	281	14	-	97	3	22	62	10	42	
	DAR FRAUEN	416	293	38	243	12	-	94	3	20	62	9	29	
083	REG.-BEZ. FREIBURG													
	PERSONAL AUF DAUER	9 022	5 175	1 203	3 751	221	-	2 791	304	403	1 913	171	1 056	
	MIT ZEITVERTRAG	449	-	-	-	-	-	438	313	28	77	20	11	
	INSGESAMT	9 471	5 175	1 203	3 751	221	-	3 229	617	431	1 990	191	1 067	
	DAR FRAUEN	8 183	4 456	856	3 390	210	-	2 742	236	372	1 950	184	985	
08415	REUTLINGEN													
	PERSONAL AUF DAUER	1 124	768	188	558	22	-	279	9	61	197	12	77	
	MIT ZEITVERTRAG	18	-	-	-	-	-	18	1	5	12	-	-	
	INSGESAMT	1 142	768	188	558	22	-	297	10	66	209	12	77	
	DAR FRAUEN	1 021	659	134	503	22	-	286	8	60	206	12	76	
08416	TUEBINGEN													
	PERSONAL AUF DAUER	1 932	618	148	446	24	-	1 070	125	80	792	73	244	
	MIT ZEITVERTRAG	337	-	-	-	-	-	331	250	9	63	9	6	
	INSGESAMT	2 269	618	148	446									

Noch: 66. Teilzeitbeschäftigte T 1 des Landes in den Kreisen am 30. Juni 1986 nach Dauer des Dienstverhältnisses und Laufbahngruppen

GKZ	KREIS/KREISFREIE STADT ----- DAUER DES DIENSTVERHAELTNISSES	INS- GESAMT	BEAMTE UND RICHTER					ANGESTELLTE					AR- BEITER		
			ZU- SAMMEN	HOE- HERER	GE- HOEBENER	MITT- LERER	EIN- FACHER	ZU- SAMMEN	HOE- HERER	GE- HOEBENER	MITT- LERER	EIN- FACHER			
				DIENST					DIENST						
08	BADEN-WUERTTEMBERG PERSONAL AUF DAUER MIT ZEITVERTRAG INSGESAMT DAR FRAUEN	45 514 2 156 47 670 40 888	26 779 - 26 779 22 786	6 203 - 6 203 4 215	19 582 - 19 582 17 608	994 - 994 963	- - - -	13 538 2 066 15 604 13 414	1 349 1 454 2 803 1 091	2 079 136 2 215 1 937	9 267 401 9 668 9 508	843 75 918 878	5 197 90 5 287 4 688		
03152	GOETTINGEN PERSONAL AUF DAUER INSGESAMT DAR FRAUEN	3 3 3	- - -	- - -	- - -	- - -	- - -	3 3 3	- - -	- - -	2 2 2	1 1 1	- - -		
031	REG.-BEZ. BRAUNSCHWEIG PERSONAL AUF DAUER INSGESAMT DAR FRAUEN	3 3 3	- - -	- - -	- - -	- - -	- - -	3 3 3	- - -	- - -	2 2 2	1 1 1	- - -		
03	NIEDERSACHSEN PERSONAL AUF DAUER INSGESAMT DAR FRAUEN	3 3 3	- - -	- - -	- - -	- - -	- - -	3 3 3	- - -	- - -	2 2 2	1 1 1	- - -		
05314000	BONN, STADT PERSONAL AUF DAUER MIT ZEITVERTRAG INSGESAMT DAR FRAUEN	12 1 13 12	- - - -	- - - -	- - - -	- - - -	- - - -	3 1 4 3	- - - -	1 1 2 2	1 - 1 1	1 - 1 -	9 - 9 9		
053	REG.-BEZ. KOELN PERSONAL AUF DAUER MIT ZEITVERTRAG INSGESAMT DAR FRAUEN	12 1 13 12	- - - -	- - - -	- - - -	- - - -	- - - -	3 1 4 3	- - - -	1 1 2 2	1 - 1 1	1 - 1 -	9 - 9 9		
05	NORDRHEIN-WESTFALEN PERSONAL AUF DAUER MIT ZEITVERTRAG INSGESAMT DAR FRAUEN	12 1 13 12	- - - -	- - - -	- - - -	- - - -	- - - -	3 1 4 3	- - - -	1 1 2 2	1 - 1 1	1 - 1 -	9 - 9 9		
06531	GIESSEN PERSONAL AUF DAUER INSGESAMT DAR FRAUEN	1 1 1	- - -	- - -	- - -	- - -	- - -	1 1 1	- - -	- - -	- - -	1 1 1	- - -		
065	REG.-BEZ. GIESSEN PERSONAL AUF DAUER INSGESAMT DAR FRAUEN	1 1 1	- - -	- - -	- - -	- - -	- - -	1 1 1	- - -	- - -	- - -	1 1 1	- - -		
06	HESSEN PERSONAL AUF DAUER INSGESAMT DAR FRAUEN	1 1 1	- - -	- - -	- - -	- - -	- - -	1 1 1	- - -	- - -	- - -	1 1 1	- - -		
09564000	NUERNBERG, STADT PERSONAL AUF DAUER INSGESAMT DAR FRAUEN	1 1 1	- - -	- - -	- - -	- - -	- - -	1 1 1	- - -	- - -	1 1 1	- - -	- - -		
095	REG.-BEZ. MITTELFRANKEN PERSONAL AUF DAUER INSGESAMT DAR FRAUEN	1 1 1	- - -	- - -	- - -	- - -	- - -	1 1 1	- - -	- - -	1 1 1	- - -	- - -		
09	BAYERN PERSONAL AUF DAUER INSGESAMT DAR FRAUEN	1 1 1	- - -	- - -	- - -	- - -	- - -	1 1 1	- - -	- - -	1 1 1	- - -	- - -		
INSGESAMT	PERSONAL AUF DAUER MIT ZEITVERTRAG INSGESAMT DAR FRAUEN	45 531 2 157 47 688 40 905	26 779 - 26 779 22 786	6 203 - 6 203 4 215	19 582 - 19 582 17 608	994 - 994 963	- - - -	13 546 2 067 15 613 13 422	1 349 1 454 2 803 1 091	2 080 137 2 217 1 939	9 271 401 9 672 9 512	846 75 921 880	5 206 90 5 296 4 697		

67. Vollzeitbeschäftigte der Gemeinden (Gv) in den Kreisen am 30. Juni 1986 nach Dauer des Dienstverhältnisses und Laufbahngruppen

GKZ	KREIS/KREISFREIE STADT ----- DAUER DES DIENSTVERHAELTNISSES	INS- GESAMT	BEAMTE					ANGESTELLTE					AR- BEITER
			ZU- SAMMEN	HOE- HERER	GE- HOEBENER	MITT- LERER	EIN- FACHER	ZU- SAMMEN	HOE- HERER	GE- HOEBENER	MITT- LERER	EIN- FACHER	
				DIENST					DIENST				
08111000	STUTTGART, LANDESHAUPTSTADT PERSONAL AUF DAUER IN AUSBILDUNG MIT ZEITVERTRAG INSGESAMT DAR FRAUEN	13 755 1 028 330 15 113 8 126	2 625 140 - 2 765 663	425 1 - 426 28	1 020 31 - 1 051 317	1 044 108 - 1 152 318	136 - 245 136 -	7 543 767 245 8 555 5 946	561 4 119 684 206	1 306 61 31 1 398 702	5 485 657 80 6 222 4 829	191 45 15 251 209	3 587 121 85 3 793 1 517
08115	BOEBLINGEN PERSONAL AUF DAUER IN AUSBILDUNG MIT ZEITVERTRAG INSGESAMT DAR FRAUEN	5 234 484 152 5 870 3 387	476 47 - 523 140	111 - - 111 2	276 25 - 301 69	87 22 - 109 69	2 - - 2 -	3 376 407 128 3 911 2 722	206 - 40 246 50	497 - 23 520 231	2 408 406 57 2 871 2 215	265 1 8 274 226	1 382 30 24 1 436 525
08116	ESSLINGEN PERSONAL AUF DAUER IN AUSBILDUNG MIT ZEITVERTRAG INSGESAMT DAR FRAUEN	6 487 575 186 7 248 3 935	782 110 - 892 309	128 - - 128 1	454 47 - 501 134	198 63 - 261 173	2 - - 2 1	3 849 444 172 4 465 3 018	277 - 52 329 80	468 10 15 493 213	2 691 402 73 3 166 2 398	413 32 32 477 327	1 856 21 14 1 891 608
08117	GOEPPINGEN PERSONAL AUF DAUER IN AUSBILDUNG MIT ZEITVERTRAG INSGESAMT DAR FRAUEN	3 558 179 38 3 775 1 894	320 61 - 381 113	74 - - 74 1	199 28 - 227 58	43 33 - 76 54	4 - - 4 -	2 063 94 26 2 183 1 372	202 - - 202 34	278 - 88 283 106	1 420 - 15 1 523 1 090	163 6 6 175 142	1 175 24 12 1 211 409
08118	LUDWIGSBURG PERSONAL AUF DAUER IN AUSBILDUNG MIT ZEITVERTRAG INSGESAMT DAR FRAUEN	6 168 646 356 7 170 3 875	668 114 - 782 226	121 - - 121 4	390 46 - 436 110	147 68 - 215 112	10 - - 10 -	3 964 500 337 4 801 3 127	182 - 117 299 62	491 - 39 530 201	2 962 490 130 3 582 2 609	329 10 51 390 255	1 536 32 19 1 587 522
08119	REMS-MURR-KREIS PERSONAL AUF DAUER IN AUSBILDUNG MIT ZEITVERTRAG INSGESAMT DAR FRAUEN	4 302 468 107 4 877 2 472	510 86 - 596 165	97 - - 97 1	326 38 - 364 84	86 48 - 134 80	1 - - 1 -	2 615 369 85 3 069 1 974	136 - 18 154 33	399 - 19 418 133	1 948 351 40 2 339 1 679	132 18 8 158 129	1 177 13 22 1 212 333
08121000	HEILBRONN, STADT PERSONAL AUF DAUER IN AUSBILDUNG MIT ZEITVERTRAG INSGESAMT DAR FRAUEN	3 255 312 161 3 728 1 837	353 31 - 384 97	56 - - 56 -	157 8 - 165 35	139 23 - 162 62	1 - - 1 -	1 887 259 126 2 272 1 476	139 1 51 191 40	313 8 3 324 120	1 393 250 66 1 709 1 280	42 - 6 48 36	1 015 22 35 1 072 264
08125	HEILBRONN PERSONAL AUF DAUER IN AUSBILDUNG MIT ZEITVERTRAG INSGESAMT DAR FRAUEN	2 803 327 125 3 255 1 693	237 38 - 275 59	56 - - 56 -	137 28 - 165 28	36 10 - 46 24	8 - - 8 7	1 679 270 93 2 042 1 410	125 - 3 128 29	151 - 13 164 64	1 257 269 57 1 583 1 196	146 1 20 167 121	887 19 32 938 224
08126	HOHENLOHEKREIS PERSONAL AUF DAUER IN AUSBILDUNG MIT ZEITVERTRAG INSGESAMT DAR FRAUEN	1 059 60 71 1 190 571	120 8 - 128 22	26 - - 26 -	68 6 - 74 14	26 2 - 28 8	- - - - -	598 45 40 683 444	27 - 6 33 10	54 - 2 56 21	465 - 14 516 350	52 8 18 78 63	341 7 31 379 105
08127	SCHWAEBISCH HALL PERSONAL AUF DAUER IN AUSBILDUNG MIT ZEITVERTRAG INSGESAMT DAR FRAUEN	1 840 219 141 2 200 1 031	228 37 - 265 64	53 - - 53 -	129 23 - 152 39	43 14 - 57 25	3 - - 3 -	960 172 80 1 212 833	29 - 17 46 11	119 - 11 130 40	716 168 36 920 687	96 4 16 116 95	652 10 61 723 134
08128	MAIN-TAUBER-KREIS PERSONAL AUF DAUER IN AUSBILDUNG MIT ZEITVERTRAG INSGESAMT DAR FRAUEN	1 802 262 146 2 210 1 018	196 30 - 226 26	33 - - 33 -	109 19 - 128 16	53 11 - 64 10	1 - - 1 -	1 005 216 82 1 303 847	66 - 11 77 14	96 - 2 98 30	731 216 41 988 700	112 - 28 140 103	601 16 64 681 145
08135	HEIDENHEIM PERSONAL AUF DAUER IN AUSBILDUNG MIT ZEITVERTRAG INSGESAMT DAR FRAUEN	1 847 217 76 2 140 1 001	170 38 - 208 56	41 - - 41 1	99 15 - 114 24	29 23 - 52 31	1 - - 1 -	1 046 171 28 1 245 819	54 - - 54 7	203 - 4 207 62	728 169 17 914 699	61 7 7 70 51	631 8 48 687 126
08136	OSTALBKREIS PERSONAL AUF DAUER IN AUSBILDUNG MIT ZEITVERTRAG INSGESAMT DAR FRAUEN	4 199 580 191 4 970 2 448	335 45 - 380 75	91 - - 91 -	183 33 - 216 45	56 12 - 68 30	5 - - 5 -	2 514 487 101 3 102 2 035	129 - 5 134 18	366 1 17 384 119	1 824 454 65 2 343 1 697	195 32 14 241 201	1 350 48 90 1 488 338
081	REG.-BEZ. STUTTGART PERSONAL AUF DAUER IN AUSBILDUNG MIT ZEITVERTRAG INSGESAMT DAR FRAUEN	56 309 5 357 2 080 63 746 33 288	7 020 785 - 7 805 2 015	1 312 1 - 1 313 38	3 547 347 - 3 894 973	1 987 437 - 2 424 996	174 - - 174 8	33 099 4 201 1 543 38 843 26 023	2 133 5 439 2 577 594	4 741 80 184 5 005 2 042	24 028 3 957 691 28 676 21 429	2 197 159 229 2 585 1 958	16 190 371 537 17 098 5 250

Noch: 67. Vollzeitbeschäftigte der Gemeinden (Gv) in den Kreisen am 30. Juni 1986 nach Dauer des Dienstverhältnisses und Laufbahngruppen

GKZ	KREIS/KREISFREIE STADT DAUER DES DIENSTVERHAELTNISSES	INS- GESAMT	BEAMTE					ANGESTELLTE					AR- BEITER
			ZU- SAMMEN	HOE- HERER	GE- HOEBENER	MITT- LERER	EIN- FACHER	ZU- SAMMEN	HOE- HERER	GE- HOEBENER	MITT- LERER	EIN- FACHER	
				DIENST					DIENST				
08211000	BADEN-BADEN, STADT PERSONAL AUF DAUER IN AUSBILDUNG MIT ZEITVERTRAG INSGESAMT DAR FRAUEN	1 683 156 70 1 909 745	131 5 - 136 20	19 - - 19 -	71 2 - 73 13	29 3 - 32 7	12 - - 12 -	851 131 32 1 014 618	74 - 5 79 19	98 4 3 105 30	606 125 17 748 514	73 2 7 82 55	701 20 38 759 107
08212000	KARLSRUHE, STADT PERSONAL AUF DAUER IN AUSBILDUNG MIT ZEITVERTRAG INSGESAMT DAR FRAUEN	8 678 913 253 9 844 3 480	1 309 84 - 1 393 321	189 1 - 190 2	610 28 - 638 148	508 55 - 563 171	2 - - 2 -	4 248 647 149 5 044 2 723	355 1 18 374 69	936 17 34 987 262	2 846 628 85 3 559 2 306	111 1 12 124 86	3 121 182 104 3 407 436
08215	KARLSRUHE PERSONAL AUF DAUER IN AUSBILDUNG MIT ZEITVERTRAG INSGESAMT DAR FRAUEN	3 697 377 189 4 263 1 543	476 61 - 537 84	60 - - 60 -	238 44 - 282 43	125 17 - 142 36	53 - - 53 5	1 832 276 69 2 177 1 183	90 - 3 93 16	229 - 7 236 49	1 244 269 41 1 554 950	269 7 18 294 168	1 389 40 120 1 549 276
08216	RASTATT PERSONAL AUF DAUER IN AUSBILDUNG MIT ZEITVERTRAG INSGESAMT DAR FRAUEN	2 983 280 107 3 370 1 435	308 20 - 328 30	49 - - 49 -	207 19 - 226 25	52 1 - 53 5	- - - - -	1 671 218 60 1 949 1 222	104 - 3 107 29	228 - 12 240 75	1 153 216 29 1 398 973	186 2 16 204 145	1 004 42 47 1 093 183
08221000	HEIDELBERG, STADT PERSONAL AUF DAUER IN AUSBILDUNG MIT ZEITVERTRAG INSGESAMT DAR FRAUEN	2 347 232 150 2 729 942	521 43 - 564 139	69 - - 69 1	227 20 - 247 71	225 23 - 248 67	- - - - -	1 154 151 71 1 376 726	29 - 6 35 14	325 4 27 356 135	756 143 37 936 542	44 4 1 49 35	672 38 79 789 77
08222000	MANNHEIM, UNIVERSITAETSSTADT PERSONAL AUF DAUER IN AUSBILDUNG MIT ZEITVERTRAG INSGESAMT DAR FRAUEN	7 653 719 484 8 856 4 263	858 31 - 889 189	104 - - 104 5	490 28 - 518 182	264 3 - 267 2	- - - - -	4 355 569 357 5 281 3 400	162 1 162 325 61	886 1 39 926 394	3 173 566 142 3 881 2 827	134 1 14 149 118	2 440 119 127 2 686 674
08225	NECKAR-ODENWALD-KREIS PERSONAL AUF DAUER IN AUSBILDUNG MIT ZEITVERTRAG INSGESAMT DAR FRAUEN	1 678 181 108 1 967 841	234 37 - 271 50	40 - - 40 -	121 22 - 143 25	62 15 - 77 25	11 - - 11 -	780 132 70 982 631	26 - 2 28 4	82 - 25 107 33	597 131 32 760 530	75 1 11 87 64	664 12 38 714 160
08226	RHEIN-NECKAR-KREIS PERSONAL AUF DAUER IN AUSBILDUNG MIT ZEITVERTRAG INSGESAMT DAR FRAUEN	4 674 532 408 5 614 2 170	552 103 - 655 136	82 - - 82 1	328 66 - 394 71	137 37 - 174 64	5 - - 5 -	2 374 373 159 2 906 1 668	129 - 13 142 35	244 1 10 255 80	1 837 343 100 2 280 1 400	164 29 36 229 153	1 748 56 249 2 053 366
08231000	PFORZHEIM, STADT PERSONAL AUF DAUER IN AUSBILDUNG MIT ZEITVERTRAG INSGESAMT DAR FRAUEN	3 260 295 119 3 674 1 458	330 30 - 360 79	57 - - 57 4	148 10 - 158 24	123 20 - 143 51	2 - - 2 -	1 820 208 59 2 087 1 201	145 - 4 149 34	251 3 12 266 81	1 187 205 28 1 420 938	237 - 15 252 148	1 110 57 60 1 227 178
08235	CALW PERSONAL AUF DAUER IN AUSBILDUNG MIT ZEITVERTRAG INSGESAMT DAR FRAUEN	1 963 233 66 2 262 1 108	184 19 - 203 34	42 - - 42 -	99 8 - 107 17	42 11 - 53 17	1 - - 1 -	1 184 200 50 1 434 940	62 - 23 85 15	147 1 3 151 38	892 194 23 1 109 819	83 5 1 89 68	595 14 16 625 134
08236	ENZKREIS PERSONAL AUF DAUER IN AUSBILDUNG MIT ZEITVERTRAG INSGESAMT DAR FRAUEN	1 413 185 91 1 689 790	165 38 - 203 54	32 - - 32 -	100 17 - 117 22	33 21 - 54 32	- - - - -	760 137 51 948 614	56 - 4 60 21	87 1 5 93 30	557 116 37 710 512	60 20 5 85 51	488 10 40 538 122
08237	FREUDENSTADT PERSONAL AUF DAUER IN AUSBILDUNG MIT ZEITVERTRAG INSGESAMT DAR FRAUEN	1 616 161 69 1 846 836	145 17 - 162 34	31 - - 31 -	81 12 - 93 21	33 5 - 38 13	- - - - -	903 130 30 1 063 661	63 - - 63 14	119 - 5 124 40	657 128 9 794 555	64 2 16 82 52	568 14 39 621 141
082	REG.-BEZ. KARLSRUHE PERSONAL AUF DAUER IN AUSBILDUNG MIT ZEITVERTRAG INSGESAMT DAR FRAUEN	41 645 4 264 2 114 48 023 19 611	5 213 488 - 5 701 1 170	774 1 - 775 13	2 720 276 - 2 996 662	1 633 211 - 1 844 490	86 - - 86 5	21 932 3 172 1 157 26 261 15 587	1 295 2 243 1 540 331	3 632 32 182 3 846 1 247	15 505 3 064 580 19 149 12 866	1 500 74 152 1 726 1 143	14 500 604 957 16 061 2 854
08311000	FREIBURG IM BREISGAU, STADT PERSONAL AUF DAUER IN AUSBILDUNG MIT ZEITVERTRAG INSGESAMT DAR FRAUEN	3 387 184 70 3 641 1 109	922 75 - 997 331	111 1 - 112 2	376 22 - 398 116	415 52 - 467 207	20 - - 20 6	1 387 64 28 1 479 650	61 - 1 62 11	380 - 16 396 117	843 64 11 918 454	103 - - 103 68	1 078 45 42 1 165 128

Noch: 67. Vollzeitbeschäftigte der Gemeinden (Gv) in den Kreisen am 30. Juni 1986 nach Dauer des Dienstverhältnisses und Laufbahngruppen

GKZ	KREIS/KREISFREIE STADT DAUER DES DIENSTVERHAELTNISSES	INS- GESAMT	BEAMTE					ANGESTELLTE					AR- BEITER
			ZU- SAMMEN	HOE- HERER	GE- HOBENER	MITT- LERER	EIN- FACHER	ZU- SAMMEN	HOE- HERER	GE- HOBENER	MITT- LERER	EIN- FACHER	
08315	BREISGAU-HOCHSCHWARZWALD PERSONAL AUF DAUER IN AUSBILDUNG MIT ZEITVERTRAG INSGESAMT DAR FRAUEN	2 076 227 131 2 434 929	294 34 - 328 39	50 - - 50 -	152 23 - 175 18	87 11 - 98 21	5 - - 5 -	1 043 174 73 1 290 780	47 - 13 60 11	111 - 4 115 32	779 170 41 990 656	106 4 15 125 81	739 19 58 816 110
08316	EMMENDINGEN PERSONAL AUF DAUER IN AUSBILDUNG MIT ZEITVERTRAG INSGESAMT DAR FRAUEN	1 505 205 81 1 791 770	211 28 - 239 47	35 - - 35 -	113 14 - 127 19	63 14 - 77 28	- - - - -	833 157 63 1 053 635	54 - - 54 3	102 2 16 120 39	615 155 37 807 538	62 - 10 72 55	461 20 18 499 88
08317	ORTENAU-KREIS PERSONAL AUF DAUER IN AUSBILDUNG MIT ZEITVERTRAG INSGESAMT DAR FRAUEN	5 776 770 180 6 726 3 161	583 61 - 644 83	113 - - 113 -	368 49 - 417 62	102 12 - 114 21	- - - - -	3 343 559 129 4 031 2 624	275 - 3 278 49	398 - 12 410 128	2 470 543 103 3 116 2 276	200 16 11 227 171	1 850 150 51 2 051 454
08325	ROTTWEIL PERSONAL AUF DAUER IN AUSBILDUNG MIT ZEITVERTRAG INSGESAMT DAR FRAUEN	1 830 313 101 2 244 1 057	175 32 - 207 52	35 - - 35 -	114 12 - 126 24	24 20 - 44 28	2 - - 2 -	1 040 260 55 1 355 885	57 - 6 63 8	153 1 7 161 36	778 246 39 1 063 789	52 13 3 68 52	615 21 46 682 120
08326	SCHWARZWALD-BAAER-KREIS PERSONAL AUF DAUER IN AUSBILDUNG MIT ZEITVERTRAG INSGESAMT DAR FRAUEN	3 618 450 175 4 243 2 108	312 22 - 334 42	52 - - 52 -	205 14 - 219 23	53 8 - 61 19	2 - - 2 -	2 144 377 71 2 592 1 725	167 - - 167 37	302 - 15 317 108	1 529 377 45 1 951 1 462	146 - 11 157 118	1 162 51 104 1 317 341
08327	TUTTLINGEN PERSONAL AUF DAUER IN AUSBILDUNG MIT ZEITVERTRAG INSGESAMT DAR FRAUEN	1 500 207 110 1 817 843	149 13 - 162 22	33 - - 33 -	88 11 - 99 15	27 2 - 29 7	1 - - 1 -	858 169 40 1 067 678	58 - 1 59 19	103 - 5 108 33	643 168 29 840 588	54 1 5 60 38	493 25 70 588 143
08335	KONSTANZ PERSONAL AUF DAUER IN AUSBILDUNG MIT ZEITVERTRAG INSGESAMT DAR FRAUEN	3 678 340 185 4 203 1 682	406 38 - 444 105	61 - - 61 -	258 13 - 271 54	80 25 - 105 50	7 - - 7 1	2 105 267 116 2 488 1 369	123 - 9 132 23	363 - 30 393 114	1 482 266 61 1 809 1 144	137 1 16 154 88	1 167 35 69 1 271 208
08336	LOERRACH PERSONAL AUF DAUER IN AUSBILDUNG MIT ZEITVERTRAG INSGESAMT DAR FRAUEN	2 763 304 160 3 227 1 490	284 17 - 301 38	50 - - 50 -	181 7 - 188 14	52 10 - 62 24	1 - - 1 -	1 588 270 83 1 941 1 219	100 - 20 120 21	206 2 4 212 68	1 172 258 46 1 476 1 021	110 10 13 133 109	891 17 77 985 233
08337	WALDSHUT PERSONAL AUF DAUER IN AUSBILDUNG MIT ZEITVERTRAG INSGESAMT DAR FRAUEN	1 769 169 101 2 039 821	226 21 - 247 47	41 - - 41 -	134 11 - 145 23	49 10 - 59 24	2 - - 2 -	922 122 64 1 108 659	28 - 12 40 10	138 1 5 144 34	681 116 29 826 536	75 5 18 98 79	621 26 37 684 115
083	REG.-BEZ. FREIBURG PERSONAL AUF DAUER IN AUSBILDUNG MIT ZEITVERTRAG INSGESAMT DAR FRAUEN	27 902 3 169 1 294 32 365 13 970	3 562 341 - 3 903 806	581 1 - 582 2	1 989 176 - 2 165 368	952 164 - 1 116 429	40 - - 40 7	15 263 2 419 722 18 404 11 224	970 - 65 1 035 192	2 256 6 114 2 376 709	10 992 2 363 441 13 796 9 464	1 045 50 102 1 197 859	9 077 409 572 10 058 1 940
08415	REUTLINGEN PERSONAL AUF DAUER IN AUSBILDUNG MIT ZEITVERTRAG INSGESAMT DAR FRAUEN	3 977 352 163 4 492 2 175	321 49 - 370 96	66 - - 66 1	186 21 - 207 44	66 28 - 94 51	3 - - 3 -	2 301 273 99 2 673 1 726	186 - 4 190 30	319 - 12 331 117	1 666 271 65 2 002 1 463	130 2 18 150 116	1 355 30 64 1 449 353
08416	TUEBINGEN PERSONAL AUF DAUER IN AUSBILDUNG MIT ZEITVERTRAG INSGESAMT DAR FRAUEN	2 034 138 73 2 245 910	298 29 - 327 67	62 - - 62 1	153 17 - 170 36	83 12 - 95 30	- - - - -	1 051 87 49 1 187 704	13 - - 13 3	165 1 10 176 61	794 86 33 913 568	79 - 6 85 72	685 22 24 731 139
08417	ZOLLERNALBKREIS PERSONAL AUF DAUER IN AUSBILDUNG MIT ZEITVERTRAG INSGESAMT DAR FRAUEN	2 470 340 173 2 983 1 310	226 38 - 264 56	44 - - 44 -	134 19 - 153 27	41 19 - 60 29	7 - - 7 -	1 408 258 107 1 773 1 054	62 - 51 113 21	170 1 5 176 48	1 102 257 42 1 401 929	74 - 9 83 56	836 44 66 946 200
08421000	ULM, UNIVERSITAETSSTADT PERSONAL AUF DAUER IN AUSBILDUNG MIT ZEITVERTRAG INSGESAMT DAR FRAUEN	1 973 136 113 2 222 882	284 16 - 300 73	48 1 - 49 2	134 4 - 138 26	100 11 - 111 45	2 - - 2 -	1 093 109 71 1 273 680	35 - 1 36 5	187 1 16 204 64	804 99 42 945 556	67 9 12 88 55	596 11 42 649 129

Noch: 67. Vollzeitbeschäftigte der Gemeinden (Gv) in den Kreisen am 30. Juni 1986 nach Dauer des Dienstverhältnisses und Laufbahngruppen

GKZ	KREIS/KREISFREIE STADT ----- DAUER DES DIENSTVERHAELTNISSES	INS- GESAMT	ZU- SAMMEN	BEAMTE				ZU- SAMMEN	ANGESTELLTE				AR- BEITER
				HOE- HERER	GE- BENER	MITT- LERER	EIN- FACHER		HOE- HERER	GE- HOBENER	MITT- LERER	EIN- FACHER	
DIENST								DIENST					
08425	ALB-DONAU-KREIS												
	PERSONAL AUF DAUER	1 382	131	39	68	24	-	755	31	62	556	106	496
	IN AUSBILDUNG	120	22	-	15	7	-	89	-	-	86	3	9
	MIT ZEITVERTRAG	103	-	-	-	-	-	38	1	-	20	17	65
	INSGESAMT	1 605	153	39	83	31	-	882	32	62	662	126	570
	DAR FRAUEN	866	29	-	14	15	-	628	7	23	487	111	209
08426	BIBERACH												
	PERSONAL AUF DAUER	2 196	219	51	127	41	-	1 444	80	143	988	233	533
	IN AUSBILDUNG	305	31	-	16	15	-	273	-	-	233	40	1
	MIT ZEITVERTRAG	148	-	-	-	-	-	122	46	4	50	22	26
	INSGESAMT	2 649	250	51	143	56	-	1 839	126	147	1 271	295	560
	DAR FRAUEN	1 542	53	-	25	28	-	1 283	30	53	960	240	206
08435	BODENSEEKREIS												
	PERSONAL AUF DAUER	2 353	245	43	168	33	1	1 504	89	206	1 108	101	604
	IN AUSBILDUNG	300	18	-	12	6	-	266	-	1	257	8	16
	MIT ZEITVERTRAG	157	1	-	-	1	-	110	30	16	51	13	46
	INSGESAMT	2 810	264	43	180	40	1	1 880	119	223	1 416	122	666
	DAR FRAUEN	1 423	40	1	22	17	-	1 227	16	78	1 041	92	156
08436	RAVENSBURG												
	PERSONAL AUF DAUER	3 196	327	73	209	43	2	1 800	87	215	1 338	160	1 069
	IN AUSBILDUNG	299	42	-	24	18	-	238	-	4	218	16	19
	MIT ZEITVERTRAG	111	1	1	-	-	-	71	5	12	47	7	39
	INSGESAMT	3 606	370	74	233	61	2	2 109	92	231	1 603	183	1 127
	DAR FRAUEN	1 825	82	1	44	37	-	1 385	21	68	1 148	148	358
08437	SIGMARINGEN												
	PERSONAL AUF DAUER	1 689	140	29	89	21	1	1 066	59	111	715	181	483
	IN AUSBILDUNG	210	28	-	19	9	-	172	-	-	154	18	10
	MIT ZEITVERTRAG	125	-	-	-	-	-	73	8	4	32	29	52
	INSGESAMT	2 024	168	29	108	30	1	1 311	67	115	901	228	545
	DAR FRAUEN	974	36	-	23	13	-	842	13	26	645	158	96
084	REG.-BEZ. TUEBINGEN												
	PERSONAL AUF DAUER	21 270	2 191	455	1 268	452	16	12 422	642	1 578	9 071	1 131	6 657
	IN AUSBILDUNG	2 200	273	1	147	125	-	1 765	-	8	1 661	96	162
	MIT ZEITVERTRAG	1 166	2	1	-	1	-	740	146	79	382	133	424
	INSGESAMT	24 636	2 466	457	1 415	578	16	14 927	788	1 665	11 114	1 360	7 243
	DAR FRAUEN	11 907	532	6	261	265	-	9 529	146	538	7 797	1 048	1 846
08	BADEN-WUERTTEMBERG												
	PERSONAL AUF DAUER	147 126	17 986	3 122	9 524	5 024	316	82 716	5 040	12 207	59 596	5 873	46 424
	IN AUSBILDUNG	14 990	1 887	4	946	937	-	11 557	7	126	11 045	379	1 546
	MIT ZEITVERTRAG	6 654	2	1	-	1	-	4 162	893	559	2 094	616	2 490
	INSGESAMT	168 770	19 875	3 127	10 470	5 962	316	98 435	5 940	12 892	72 735	6 868	50 460
	DAR FRAUEN	78 776	4 523	59	2 264	2 180	20	62 363	1 263	4 536	51 556	5 008	11 890
09775	NEU-ULM												
	PERSONAL AUF DAUER	4	1	1	-	-	-	3	1	1	1	-	-
	INSGESAMT	4	1	1	-	-	-	3	1	1	1	-	-
	DAR FRAUEN	1	-	-	-	-	-	1	-	-	1	-	-
097	REG.-BEZ. SCHWABEN												
	PERSONAL AUF DAUER	4	1	1	-	-	-	3	1	1	1	-	-
	INSGESAMT	4	1	1	-	-	-	3	1	1	1	-	-
	DAR FRAUEN	1	-	-	-	-	-	1	-	-	1	-	-
09	BAYERN												
	PERSONAL AUF DAUER	4	1	1	-	-	-	3	1	1	1	-	-
	INSGESAMT	4	1	1	-	-	-	3	1	1	1	-	-
	DAR FRAUEN	1	-	-	-	-	-	1	-	-	1	-	-
INSGESAMT	PERSONAL AUF DAUER	147 130	17 987	3 123	9 524	5 024	316	82 719	5 041	12 208	59 597	5 873	46 424
	IN AUSBILDUNG	14 990	1 887	4	946	937	-	11 557	7	126	11 045	379	1 546
	MIT ZEITVERTRAG	6 654	2	1	-	1	-	4 162	893	559	2 094	616	2 490
	INSGESAMT	168 774	19 876	3 128	10 470	5 962	316	98 438	5 941	12 893	72 736	6 868	50 460
	DAR FRAUEN	78 777	4 523	59	2 264	2 180	20	62 364	1 263	4 536	51 557	5 008	11 890

68. Teilzeitbeschäftigte T 1 der Gemeinden (Gv) in den Kreisen am 30. Juni 1986 nach Dauer des Dienstverhältnisses und Laufbahngruppen

GKZ	KREIS/KREISFREIE STADT ----- DAUER DES DIENSTVERHAELTNISSES	INS- GESAMT	BEAMTE					ANGESTELLTE					AR- BEITER
			ZU- SAMMEN	HOE- HERER	GE- HOBENER	MITT- LERER	EIN- FACHER	ZU- SAMMEN	HOE- HERER	GE- HOBENER	MITT- LERER	EIN- FACHER	
DIENST					DIENST								
08111000	STUTTGART, LANDESHAUPTSTADT												
	PERSONAL AUF DAUER	1 415	32	2	21	9	-	1 182	33	160	969	20	201
	MIT ZEITVERTRAG	86	-	-	-	-	-	49	9	10	30	-	37
	INSGESAMT	1 501	32	2	21	9	-	1 231	42	170	999	20	238
	DAR FRAUEN	1 413	31	2	20	9	-	1 168	32	146	971	19	214
08115	BOEBLINGEN												
	PERSONAL AUF DAUER	1 599	8	1	5	2	-	812	18	95	610	89	779
	MIT ZEITVERTRAG	31	-	-	-	-	-	16	2	1	10	3	15
	INSGESAMT	1 630	8	1	5	2	-	828	20	96	620	92	794
	DAR FRAUEN	1 529	6	-	5	1	-	781	16	72	607	86	742
08116	ESSLINGEN												
	PERSONAL AUF DAUER	1 652	21	-	14	7	-	1 064	19	74	873	98	567
	MIT ZEITVERTRAG	53	-	-	-	-	-	35	5	-	20	10	18
	INSGESAMT	1 705	21	-	14	7	-	1 099	24	74	893	108	585
	DAR FRAUEN	1 635	19	-	12	7	-	1 065	21	62	884	98	551
08117	GOEPPINGEN												
	PERSONAL AUF DAUER	856	11	-	7	4	-	526	3	34	461	28	319
	MIT ZEITVERTRAG	13	-	-	-	-	-	13	-	-	10	3	-
	INSGESAMT	869	11	-	7	4	-	539	3	34	471	31	319
	DAR FRAUEN	840	10	-	6	4	-	526	1	29	466	30	304
08118	LUDWIGSBURG												
	PERSONAL AUF DAUER	1 802	9	-	6	3	-	1 173	6	80	952	135	620
	MIT ZEITVERTRAG	74	-	-	-	-	-	59	3	6	40	10	15
	INSGESAMT	1 876	9	-	6	3	-	1 232	9	86	992	145	635
	DAR FRAUEN	1 808	5	-	2	3	-	1 198	9	67	979	143	605
08119	REMS-MURR-KREIS												
	PERSONAL AUF DAUER	1 233	14	1	9	4	-	820	8	50	674	88	399
	MIT ZEITVERTRAG	33	-	-	-	-	-	29	1	2	23	3	4
	INSGESAMT	1 266	14	1	9	4	-	849	9	52	697	91	403
	DAR FRAUEN	1 175	10	-	6	4	-	820	6	41	685	88	345
08121000	HEILBRONN, STADT												
	PERSONAL AUF DAUER	699	5	1	4	-	-	315	2	26	271	16	379
	MIT ZEITVERTRAG	57	-	-	-	-	-	15	-	-	13	2	42
	INSGESAMT	756	5	1	4	-	-	330	2	26	284	18	421
	DAR FRAUEN	736	5	1	4	-	-	321	2	20	282	17	410
08125	HEILBRONN												
	PERSONAL AUF DAUER	822	14	1	2	5	6	464	7	15	369	73	344
	MIT ZEITVERTRAG	33	-	-	-	-	-	28	-	1	18	9	5
	INSGESAMT	855	14	1	2	5	6	492	7	16	387	82	349
	DAR FRAUEN	790	10	-	1	3	6	466	4	13	374	75	314
08126	HOHENLOHEKREIS												
	PERSONAL AUF DAUER	365	2	1	1	-	-	173	2	11	143	17	190
	MIT ZEITVERTRAG	13	-	-	-	-	-	6	2	-	4	-	7
	INSGESAMT	378	2	1	1	-	-	179	4	11	147	17	197
	DAR FRAUEN	333	1	-	1	-	-	168	-	10	141	17	164
08127	SCHWABISCH HALL												
	PERSONAL AUF DAUER	480	9	1	5	2	1	263	-	6	229	28	208
	MIT ZEITVERTRAG	20	-	-	-	-	-	9	-	1	6	2	11
	INSGESAMT	500	9	1	5	2	1	272	-	7	235	30	219
	DAR FRAUEN	460	3	-	2	1	-	264	-	6	230	28	193
08128	MAIN-TAUBER-KREIS												
	PERSONAL AUF DAUER	493	5	-	1	4	-	294	2	10	234	48	194
	MIT ZEITVERTRAG	26	-	-	-	-	-	14	-	-	12	2	12
	INSGESAMT	519	5	-	1	4	-	308	2	10	246	50	206
	DAR FRAUEN	465	5	-	1	4	-	293	-	9	237	47	167
08135	HEIDENHEIM												
	PERSONAL AUF DAUER	595	6	-	6	-	-	319	2	22	273	22	270
	MIT ZEITVERTRAG	26	-	-	-	-	-	13	-	-	10	3	13
	INSGESAMT	621	6	-	6	-	-	332	2	22	283	25	283
	DAR FRAUEN	590	3	-	3	-	-	316	2	15	278	21	271
08136	OSTALBKREIS												
	PERSONAL AUF DAUER	1 066	5	-	3	2	-	612	6	37	525	44	449
	MIT ZEITVERTRAG	52	-	-	-	-	-	26	-	2	18	6	26
	INSGESAMT	1 118	5	-	3	2	-	638	6	39	543	50	475
	DAR FRAUEN	1 052	4	-	2	2	-	615	5	31	532	47	433
081	REG.-BEZ. STUTTGART												
	PERSONAL AUF DAUER	13 077	141	8	84	42	7	8 017	108	620	6 583	706	4 919
	MIT ZEITVERTRAG	517	-	-	-	-	-	312	22	23	214	53	205
	INSGESAMT	13 594	141	8	84	42	7	8 329	130	643	6 797	759	5 124
	DAR FRAUEN	12 826	112	3	65	38	6	8 001	98	521	6 666	716	4 713
08211000	BADEN-BADEN, STADT												
	PERSONAL AUF DAUER	160	-	-	-	-	-	96	1	7	78	10	64
	MIT ZEITVERTRAG	2	-	-	-	-	-	2	-	-	1	1	-
	INSGESAMT	162	-	-	-	-	-	98	1	7	79	11	64
	DAR FRAUEN	155	-	-	-	-	-	93	1	4	79	9	62
08212000	KARLSRUHE, STADT												
	PERSONAL AUF DAUER	1 611	33	-	13	20	-	675	28	51	578	18	903
	MIT ZEITVERTRAG	130	-	-	-	-	-	54	5	25	19	5	76
	INSGESAMT	1 741	33	-	13	20	-	729	33	76	597	23	979
	DAR FRAUEN	1 642	32	-	12	20	-	707	28	68	588	23	903

Noch: 68. Teilzeitbeschäftigte T 1 der Gemeinden (Gv) in den Kreisen am 30. Juni 1986 nach Dauer des Dienstverhältnisses und Laufbahngruppen

GKZ	KREIS/KREISFREIE STADT ----- DAUER DES DIENSTVERHAELTNISSES	BEAMTE							ANGESTELLTE					AR- BEITER
		INS- GESAMT	ZU- SAMMEN	HOE- HERER	GE- HOEBENER	MITT- LERER	EIN- FACHER	ZU- SAMMEN	HOE- HERER	GE- HOEBENER	MITT- LERER	EIN- FACHER		
													DIENST	

08215	KARLSRUHE PERSONAL	AUF DAUER	1 075	10	-	2	8	-	569	8	33	504	24	496
		MIT ZEITVERTRAG	25	-	-	-	-	-	17	-	-	14	3	8
		INSGESAMT	1 100	10	-	2	8	-	586	8	33	518	27	504
		DAR FRAUEN	1 061	9	-	1	8	-	564	4	28	507	25	488
08216	RASTATT PERSONAL	AUF DAUER	756	5	1	2	2	-	441	3	21	377	40	310
		MIT ZEITVERTRAG	36	-	-	-	-	-	26	2	4	16	4	10
		INSGESAMT	792	5	1	2	2	-	467	5	25	393	44	320
		DAR FRAUEN	759	4	1	2	1	-	445	3	18	383	41	310
08221000	HEIDELBERG, STADT PERSONAL	AUF DAUER	326	16	-	7	9	-	223	3	33	167	20	87
		MIT ZEITVERTRAG	27	-	-	-	-	-	15	-	2	12	1	12
		INSGESAMT	353	16	-	7	9	-	238	3	35	179	21	99
		DAR FRAUEN	332	15	-	7	8	-	229	2	31	175	21	88
08222000	MANNHEIM, UNIVERSITAETSSTADT PERSONAL	AUF DAUER	1 662	11	-	11	-	-	1 053	8	408	603	34	598
		MIT ZEITVERTRAG	107	-	-	-	-	-	48	7	5	26	10	59
		INSGESAMT	1 769	11	-	11	-	-	1 101	15	413	629	44	657
		DAR FRAUEN	1 505	10	-	10	-	-	864	11	193	618	42	631
08225	NECKAR-ODENWALD-KREIS PERSONAL	AUF DAUER	491	13	-	7	6	-	249	-	6	231	12	229
		MIT ZEITVERTRAG	27	-	-	-	-	-	19	-	-	6	13	8
		INSGESAMT	518	13	-	7	6	-	268	-	6	237	25	237
		DAR FRAUEN	486	12	-	6	6	-	259	-	2	232	25	215
08226	RHEIN-NECKAR-KREIS PERSONAL	AUF DAUER	1 534	14	6	2	6	-	791	21	29	705	36	729
		MIT ZEITVERTRAG	87	-	-	-	-	-	53	4	1	44	4	34
		INSGESAMT	1 621	14	6	2	6	-	844	25	30	749	40	763
		DAR FRAUEN	1 575	7	-	1	6	-	819	19	26	738	36	749
08231000	PFORZHEIM, STADT PERSONAL	AUF DAUER	430	3	-	2	1	-	330	4	16	292	18	97
		MIT ZEITVERTRAG	13	-	-	-	-	-	10	3	2	4	1	3
		INSGESAMT	443	3	-	2	1	-	340	7	18	296	19	100
		DAR FRAUEN	424	3	-	2	1	-	332	5	16	292	19	89
08235	CALW PERSONAL	AUF DAUER	573	3	1	1	1	-	354	8	26	298	22	216
		MIT ZEITVERTRAG	23	-	-	-	-	-	9	-	6	3	-	14
		INSGESAMT	596	3	1	1	1	-	363	8	32	301	22	230
		DAR FRAUEN	530	2	-	1	1	-	335	4	15	294	22	193
08236	ENZKREIS PERSONAL	AUF DAUER	529	3	-	1	2	-	270	5	5	233	27	256
		MIT ZEITVERTRAG	17	-	-	-	-	-	9	-	-	7	2	8
		INSGESAMT	546	3	-	1	2	-	279	5	5	240	29	264
		DAR FRAUEN	534	3	-	1	2	-	274	3	5	238	28	257
08237	FREUDENSTADT PERSONAL	AUF DAUER	307	14	1	7	3	3	170	2	10	139	19	123
		MIT ZEITVERTRAG	9	-	-	-	-	-	5	-	-	2	3	4
		INSGESAMT	316	14	1	7	3	3	175	2	10	141	22	127
		DAR FRAUEN	282	6	-	3	3	-	164	1	6	138	19	112
082	REG.-BEZ. KARLSRUHE PERSONAL	AUF DAUER	9 454	125	9	55	58	3	5 221	91	645	4 205	280	4 108
		MIT ZEITVERTRAG	503	-	-	-	-	-	267	21	45	154	47	236
		INSGESAMT	9 957	125	9	55	58	3	5 488	112	690	4 359	327	4 344
		DAR FRAUEN	9 285	103	1	46	56	-	5 085	81	412	4 282	310	4 097
08311000	FREIBURG IM BREISGAU, STADT PERSONAL	AUF DAUER	655	48	-	11	30	7	145	-	14	130	1	462
		MIT ZEITVERTRAG	16	-	-	-	-	-	6	-	4	2	-	10
		INSGESAMT	671	48	-	11	30	7	151	-	18	132	1	472
		DAR FRAUEN	651	43	-	8	28	7	140	-	14	125	1	468
08315	BREISGAU-HOCHSCHWARZWALD PERSONAL	AUF DAUER	533	8	-	1	7	-	258	1	7	224	26	267
		MIT ZEITVERTRAG	35	-	-	-	-	-	22	2	3	14	3	13
		INSGESAMT	568	8	-	1	7	-	280	3	10	238	29	280
		DAR FRAUEN	509	6	-	-	6	-	264	3	6	226	29	239
08316	EMMENDINGEN PERSONAL	AUF DAUER	396	13	2	2	9	-	240	11	10	194	25	143
		MIT ZEITVERTRAG	41	-	-	-	-	-	15	-	7	6	2	26
		INSGESAMT	437	13	2	2	9	-	255	11	17	200	27	169
		DAR FRAUEN	392	7	-	2	5	-	235	7	12	194	22	150
08317	ORTENAU-KREIS PERSONAL	AUF DAUER	1 687	18	5	6	6	1	806	16	38	705	47	863
		MIT ZEITVERTRAG	92	-	-	-	-	-	44	-	5	30	9	48
		INSGESAMT	1 779	18	5	6	6	1	850	16	43	735	56	911
		DAR FRAUEN	1 696	12	-	5	6	1	815	13	28	725	49	869
08325	ROTTWEIL PERSONAL	AUF DAUER	661	6	-	4	2	-	328	2	3	302	21	327
		MIT ZEITVERTRAG	54	-	-	-	-	-	15	-	1	11	3	39
		INSGESAMT	715	6	-	4	2	-	343	2	4	313	24	366
		DAR FRAUEN	639	5	-	3	2	-	333	2	1	308	22	301

Noch: 68. Teilzeitbeschäftigte T 1 der Gemeinden (Gv) in den Kreisen am 30. Juni 1986 nach Dauer des Dienstverhältnisses und Laufbahngruppen

GKZ	KREIS/KREISFREIE STADT DAUER DES DIENSTVERHAELTNISSES	INS- GESAMT	BEAMTE					ZU- SAMMEN	ANGESTELLTE					AR- BEITER
			ZU- SAMMEN	HOE- HERER	GE- HOEBENER	MITT- LERER	EIN- FACHER		ZU- SAMMEN	HOE- HERER	GE- HOEBENER	MITT- LERER	EIN- FACHER	
DIENST					DIENST									
08326	SCHWARZWALD-BAAH-KREIS PERSONAL AUF DAUER MIT ZEITVERTRAG INSGESAMT DAR FRAUEN	792 26 818 761	6 - 6 4	- - - -	3 - 3 2	3 - 3 2	- - - -	486 7 493 470	9 - 9 4	31 1 32 21	419 6 425 418	27 - 27 27	300 19 319 287	
08327	TUTTLINGEN PERSONAL AUF DAUER MIT ZEITVERTRAG INSGESAMT DAR FRAUEN	361 15 376 348	8 - 8 7	- - - -	5 - 5 5	3 - 3 2	- - - -	214 5 219 210	- - - -	9 2 11 9	193 1 194 190	12 2 14 11	139 10 149 131	
08335	KONSTANZ PERSONAL AUF DAUER MIT ZEITVERTRAG INSGESAMT DAR FRAUEN	791 49 840 785	10 - 10 6	1 - 1 -	5 - 5 2	3 - 3 3	1 - 1 1	392 33 425 405	7 1 8 5	20 1 21 18	330 30 360 353	35 1 36 29	389 16 405 374	
08336	LOERRACH PERSONAL AUF DAUER MIT ZEITVERTRAG INSGESAMT DAR FRAUEN	725 46 771 687	16 - 16 8	2 - 2 -	13 - 13 7	1 - 1 1	- - - -	394 25 419 391	8 1 9 9	37 5 42 30	307 14 321 307	42 5 47 45	315 21 336 288	
08337	WALDSHUT PERSONAL AUF DAUER MIT ZEITVERTRAG INSGESAMT DAR FRAUEN	369 15 384 346	14 - 14 7	2 - 2 -	8 - 8 5	3 - 3 2	1 - 1 2	215 10 225 214	1 - 1 1	9 - 9 6	189 9 198 191	16 1 17 16	140 5 145 125	
083	REG.-BEZ. FREIBURG PERSONAL AUF DAUER MIT ZEITVERTRAG INSGESAMT DAR FRAUEN	6 970 389 7 359 6 814	147 - 147 105	12 - 12 -	58 - 58 39	67 - 67 57	10 - 10 9	3 478 182 3 660 3 477	55 4 59 44	178 29 207 145	2 993 123 3 116 3 037	252 26 278 251	3 345 207 3 552 3 232	
08415	REUTLINGEN PERSONAL AUF DAUER MIT ZEITVERTRAG INSGESAMT DAR FRAUEN	837 77 914 826	9 - 9 8	- - - -	5 - 5 5	4 - 4 3	- - - -	521 35 556 532	11 1 12 7	27 2 29 25	405 23 428 422	78 9 87 78	307 42 349 286	
08416	TUEBINGEN PERSONAL AUF DAUER MIT ZEITVERTRAG INSGESAMT DAR FRAUEN	499 21 520 479	8 - 8 8	- - - -	5 - 5 5	3 - 3 3	- - - -	254 10 264 253	- - - -	15 4 19 13	226 6 232 228	13 - 13 12	237 11 248 218	
08417	ZOLLERNALBKREIS PERSONAL AUF DAUER MIT ZEITVERTRAG INSGESAMT DAR FRAUEN	635 34 669 600	14 - 14 8	2 - 2 -	7 - 7 3	4 - 4 4	1 - 1 1	395 17 412 382	4 6 10 3	19 - 19 11	344 10 354 341	28 1 29 27	226 17 243 210	
08421000	ULM, UNIVERSITAETSSTADT PERSONAL AUF DAUER MIT ZEITVERTRAG INSGESAMT DAR FRAUEN	282 35 317 296	6 - 6 6	- - - -	2 - 2 2	4 - 4 4	- - - -	203 28 231 223	- - - -	13 - 13 10	182 15 197 194	8 13 21 19	73 7 80 67	
08425	ALB-DONAU-KREIS PERSONAL AUF DAUER MIT ZEITVERTRAG INSGESAMT DAR FRAUEN	429 33 462 399	6 2 8 -	- - - -	5 2 7 -	1 - 1 -	- - - -	249 7 256 249	2 - 2 1	4 1 5 4	192 4 196 193	51 2 53 51	174 24 198 150	
08426	BIBERACH PERSONAL AUF DAUER MIT ZEITVERTRAG INSGESAMT DAR FRAUEN	542 47 589 544	17 - 17 4	2 - 2 -	11 - 11 3	1 - 1 1	3 - 3 -	309 21 330 321	6 1 7 6	10 1 11 10	252 15 267 262	41 4 45 43	216 26 242 219	
08435	BODENSEE-KREIS PERSONAL AUF DAUER MIT ZEITVERTRAG INSGESAMT DAR FRAUEN	461 48 509 471	4 - 4 4	- - - -	2 - 2 2	2 - 2 2	- - - -	270 26 296 281	7 - 7 5	20 3 23 17	232 21 253 248	11 2 13 11	187 22 209 186	
08436	RAVENSBURG PERSONAL AUF DAUER MIT ZEITVERTRAG INSGESAMT DAR FRAUEN	736 60 796 735	7 - 7 4	1 - 1 -	5 - 5 3	1 - 1 1	- - - -	400 40 440 413	10 1 11 5	15 4 19 11	351 31 382 373	24 4 28 24	329 20 349 318	
08437	SIGMARINGEN PERSONAL AUF DAUER MIT ZEITVERTRAG INSGESAMT DAR FRAUEN	390 26 416 368	- 3 3 -	- - - -	- 3 3 -	- - - -	- - - -	208 10 218 207	- - - -	5 - 5 4	185 9 194 186	18 1 19 17	182 13 195 161	
084	REG.-BEZ. TUEBINGEN PERSONAL AUF DAUER MIT ZEITVERTRAG INSGESAMT DAR FRAUEN	4 811 381 5 192 4 718	71 5 76 42	5 - 5 -	42 5 47 23	20 - 20 18	4 - 4 1	2 809 194 3 003 2 861	40 9 49 27	128 15 143 105	2 369 134 2 503 2 447	272 36 308 282	1 931 182 2 113 1 815	

Noch: 68. Teilzeitbeschäftigte T 1 der Gemeinden (Gv) in den Kreisen am 30. Juni 1986 nach Dauer des Dienstverhältnisses und Laufbahngruppen

GKZ	KREIS/KREISFREIE STADT ----- DAUER DES DIENSTVERHAELTNISSES	INS- GESAMT	BEAMTE					ANGESTELLTE					AR- BEITER
			ZU- SAMMEN	HOE- HERER	GE- HOEBENER	MITT- LERER	EIN- FACHER	ZU- SAMMEN	HOE- HERER	GE- HOEBENER	MITT- LERER	EIN- FACHER	
				DIENST					DIENST				
08	BADEN-WUERTTEMBERG												
	PERSONAL AUF DAUER	34 312	484	34	239	187	24	19 525	294	1 571	16 150	1 510	14 303
	MIT ZEITVERTRAG	1 790	5	-	5	-	-	955	56	112	625	162	830
	INSGESAMT	36 102	489	34	244	187	24	20 480	350	1 683	16 775	1 672	15 133
	DAR FRAUEN	33 643	362	4	173	169	16	19 424	250	1 183	16 432	1 559	13 857
INSGESAMT													
	PERSONAL AUF DAUER	34 312	484	34	239	187	24	19 525	294	1 571	16 150	1 510	14 303
	MIT ZEITVERTRAG	1 790	5	-	5	-	-	955	56	112	625	162	830
	INSGESAMT	36 102	489	34	244	187	24	20 480	350	1 683	16 775	1 672	15 133
	DAR FRAUEN	33 643	362	4	173	169	16	19 424	250	1 183	16 432	1 559	13 857

69. Vollzeitbeschäftigte der kommunalen Zweckverbände in den Kreisen am 30. Juni 1986 nach Dauer des Dienstverhältnisses und Laufbahngruppen

GK2	KREIS/KREISFREIE STADT ----- DAUER DES DIENSTVERHAELTNISSES	INS- GESAMT	BEAMTE					ANGESTELLTE					AR- BEITER
			ZU- SAMMEN	HOE- HERER	GE- HOEBENER	MITT- LERER	EIN- FACHER	ZU- SAMMEN	HOE- HERER	GE- HOEBENER	MITT- LERER	EIN- FACHER	
				DIENST					DIENST				
08111000	STUTTGART, LANDESHAUPTSTADT PERSONAL AUF DAUER IN AUSBILDUNG MIT ZEITVERTRAG INSGESAMT DAR FRAUEN	398 3 6 407 77	94 - - 94 13	17 - - 17 -	48 - - 48 12	29 - - 29 1	- - - - -	262 3 6 271 63	26 - 1 27 -	80 - 2 82 10	155 1 2 158 50	1 2 1 4 3	4 - - 4 -
08115	BOEBLINGEN PERSONAL AUF DAUER INSGESAMT DAR FRAUEN	71 71 6	7 7 1	2 2 -	4 4 1	- - -	1 1 -	27 27 4	- - -	7 7 -	19 19 3	1 1 1	3 3 -
08116	ESSLINGEN PERSONAL AUF DAUER IN AUSBILDUNG MIT ZEITVERTRAG INSGESAMT DAR FRAUEN	93 2 3 98 22	8 - - 8 1	2 - - 2 -	5 - - 5 -	1 - - 1 -	- - - - -	66 2 3 71 19	3 - - 3 -	11 - - 11 -	48 2 3 53 18	4 - - 4 1	1 - - 1 -
08117	GOEPPINGEN PERSONAL AUF DAUER IN AUSBILDUNG INSGESAMT DAR FRAUEN	69 3 72 21	14 2 16 2	- - - -	13 2 15 2	1 - 1 -	- - - -	44 1 45 19	- - - -	5 - 5 -	31 - 31 15	8 1 9 4	1 - 1 -
08118	LUDWIGSBURG PERSONAL AUF DAUER IN AUSBILDUNG MIT ZEITVERTRAG INSGESAMT DAR FRAUEN	69 2 2 73 8	3 - - 3 -	1 - - 1 -	1 - - 1 -	1 - - 1 -	- - - - -	34 - 2 36 5	1 - - 1 -	7 - 1 8 -	26 - 1 27 5	- - - - -	3 - - 3 -
08119	REMS-MURR-KREIS PERSONAL AUF DAUER IN AUSBILDUNG MIT ZEITVERTRAG INSGESAMT DAR FRAUEN	65 1 5 71 8	5 - - 5 3	- - - - -	5 - - 5 3	- - - - -	- - - - -	20 1 - 21 4	- - - - -	2 - - 2 -	13 1 - 14 4	5 - - 5 -	4 - - 4 -
08121000	HEILBRONN, STADT PERSONAL AUF DAUER INSGESAMT DAR FRAUEN	37 37 7	18 18 3	2 2 -	13 13 1	3 3 2	- - -	19 19 4	- - -	13 13 -	6 6 4	- - -	- - -
08125	HEILBRONN PERSONAL AUF DAUER IN AUSBILDUNG MIT ZEITVERTRAG INSGESAMT DAR FRAUEN	42 3 7 52 6	4 1 - 5 -	- - - - -	4 1 - 5 -	- - - - -	- - - - -	24 1 3 28 6	1 - - 1 -	4 - - 4 -	14 1 2 17 3	5 - 1 6 3	1 - - 1 -
08126	HOHENLOHEKREIS PERSONAL AUF DAUER INSGESAMT DAR FRAUEN	5 5 1	- - -	- - -	- - -	- - -	- - -	4 4 -	- - -	1 1 -	3 3 -	- - -	- - -
08127	SCHWABISCH HALL PERSONAL AUF DAUER IN AUSBILDUNG INSGESAMT DAR FRAUEN	40 1 41 4	1 - 1 -	1 - 1 -	- - - -	- - - -	- - - -	30 1 31 4	- - - -	5 - 5 -	25 1 26 4	- - - -	- - - -
08128	MAIN-TAUBER-KREIS PERSONAL AUF DAUER INSGESAMT DAR FRAUEN	9 9 2	- - -	- - -	- - -	- - -	- - -	5 5 2	- - -	3 3 1	2 2 1	- - -	- - -
08135	HEIDENHEIM PERSONAL AUF DAUER INSGESAMT	6 6	- -	- -	- -	- -	- -	6 6	- -	- -	6 6	- -	- -
08136	OSTALBKREIS PERSONAL AUF DAUER IN AUSBILDUNG MIT ZEITVERTRAG INSGESAMT DAR FRAUEN	71 2 2 75 21	11 2 - 13 3	- - - - -	10 2 - 12 3	- - - - -	1 - - 1 -	29 - 1 30 18	- - - - -	7 - - 7 5	21 - 1 22 13	1 - - 1 -	31 - - 31 -
081	REG.-BEZ. STUTTGART PERSONAL AUF DAUER IN AUSBILDUNG MIT ZEITVERTRAG INSGESAMT DAR FRAUEN	975 17 25 1 017 183	165 5 - 170 26	25 - - 25 -	103 5 - 108 22	35 - - 35 4	2 - - 2 -	570 9 15 594 148	31 - 1 32 -	145 - 3 148 16	369 6 9 384 120	25 3 2 30 12	240 3 10 253 -
08212000	KARLSRUHE, STADT PERSONAL AUF DAUER INSGESAMT DAR FRAUEN	22 22 1	- - -	- - -	- - -	- - -	- - -	4 4 1	- - -	1 1 -	1 1 -	2 2 1	18 18 -
08215	KARLSRUHE PERSONAL AUF DAUER IN AUSBILDUNG MIT ZEITVERTRAG INSGESAMT DAR FRAUEN	39 2 1 42 1	1 - - 1 -	- - - - -	1 - - 1 -	- - - - -	- - - - -	19 - - 19 -	- - - - -	2 - - 2 -	14 - - 14 -	3 - - 3 -	19 2 1 22 -

Noch: 69. Vollzeitbeschäftigte der kommunalen Zweckverbände in den Kreisen am 30. Juni 1986 nach Dauer des Dienstverhältnisses und Laufbahngruppen

GKZ	KREIS/KREISFREIE STADT	DAUER DES DIENSTVERHAELTNISSES	INS- GESAMT	BEAMTE					ANGESTELLTE					AR- BEITER
				ZU- SAMMEN	HOE- HERER	GE- HOBENER	MITT- LERER	EIN- FACHER	ZU- SAMMEN	HOE- HERER	GE- HOBENER	MITT- LERER	EIN- FACHER	
D I E N S T										D I E N S T				
08216	RASTATT	PERSONAL AUF DAUER	105	8	-	7	1	-	32	1	1	27	3	65
		IN AUSBILDUNG	5	2	-	1	1	-	2	-	-	2	-	1
		INSGESAMT	110	10	-	8	2	-	34	1	1	29	3	66
		DAR FRAUEN	20	2	-	-	2	-	15	-	-	13	2	3
08225	NECKAR-ODENWALD-KREIS	PERSONAL AUF DAUER	156	11	-	8	3	-	87	-	7	63	17	58
		IN AUSBILDUNG	2	-	-	-	-	-	2	-	-	2	-	-
		MIT ZEITVERTRAG	2	-	-	-	-	-	2	-	-	2	-	-
		INSGESAMT	160	11	-	8	3	-	91	-	7	67	17	58
		DAR FRAUEN	95	1	-	-	1	-	69	-	1	51	17	25
08226	RHEIN-NECKAR-KREIS	PERSONAL AUF DAUER	195	3	2	-	1	-	92	2	29	51	10	100
		IN AUSBILDUNG	6	-	-	-	-	-	2	-	-	2	-	4
		MIT ZEITVERTRAG	6	-	-	-	-	-	3	-	-	3	-	3
		INSGESAMT	207	3	2	-	1	-	97	2	29	56	10	107
		DAR FRAUEN	39	-	-	-	-	-	25	-	2	16	7	14
08235	CALW	PERSONAL AUF DAUER	19	-	-	-	-	-	15	1	1	10	3	4
		MIT ZEITVERTRAG	3	-	-	-	-	-	3	3	-	-	-	-
		INSGESAMT	22	-	-	-	-	-	18	4	1	10	3	4
		DAR FRAUEN	9	-	-	-	-	-	7	4	-	1	2	2
08236	ENZKREIS	PERSONAL AUF DAUER	26	4	-	4	-	-	19	-	1	15	3	3
		IN AUSBILDUNG	1	-	-	-	-	-	-	-	-	-	-	1
		MIT ZEITVERTRAG	1	-	-	-	-	-	1	-	-	1	-	-
		INSGESAMT	28	4	-	4	-	-	20	-	1	16	3	4
		DAR FRAUEN	2	-	-	-	-	-	2	-	-	2	-	-
09237	FREUDENSTADT	PERSONAL AUF DAUER	28	3	1	2	-	-	19	-	2	14	3	6
		IN AUSBILDUNG	1	1	-	1	-	-	-	-	-	-	-	-
		INSGESAMT	29	4	1	3	-	-	19	-	2	14	3	6
		DAR FRAUEN	5	1	-	1	-	-	4	-	-	2	2	-
082	REG.-BEZ. KARLSRUHE	PERSONAL AUF DAUER	590	30	3	22	5	-	287	4	44	195	44	273
		IN AUSBILDUNG	17	3	-	2	1	-	6	-	-	6	-	8
		MIT ZEITVERTRAG	13	-	-	-	-	-	9	3	-	6	-	4
		INSGESAMT	620	33	3	24	6	-	302	7	44	207	44	285
		DAR FRAUEN	172	4	-	1	3	-	123	4	3	85	31	45
08311000	FREIBURG IM BREISGAU, STADT	PERSONAL AUF DAUER	97	21	3	16	2	-	38	2	23	12	1	38
		IN AUSBILDUNG	4	-	-	-	-	-	2	-	-	2	-	2
		MIT ZEITVERTRAG	2	-	-	-	-	-	2	1	-	1	-	-
		INSGESAMT	103	21	3	16	2	-	42	3	23	15	1	40
		DAR FRAUEN	11	1	-	1	-	-	10	-	3	7	-	-
08315	BREISGAU-HOCHSCHWARZWALD	PERSONAL AUF DAUER	45	10	-	6	4	-	17	-	1	13	3	18
		IN AUSBILDUNG	2	1	-	1	-	-	1	-	-	1	-	-
		INSGESAMT	47	11	-	7	4	-	18	-	1	14	3	18
		DAR FRAUEN	10	3	-	-	3	-	7	-	-	7	-	-
08316	EMMENDINGEN	PERSONAL AUF DAUER	113	14	2	10	2	-	50	-	12	34	4	49
		IN AUSBILDUNG	8	1	-	1	-	-	6	-	-	6	-	1
		MIT ZEITVERTRAG	10	-	-	-	-	-	9	-	3	6	-	1
		INSGESAMT	131	15	2	11	2	-	65	-	15	46	4	51
		DAR FRAUEN	28	1	-	1	-	-	26	-	2	24	-	1
08317	ORTENAU-KREIS	PERSONAL AUF DAUER	63	-	-	-	-	-	26	-	6	20	-	37
		IN AUSBILDUNG	2	-	-	-	-	-	-	-	-	-	-	2
		INSGESAMT	65	-	-	-	-	-	26	-	6	20	-	39
		DAR FRAUEN	4	-	-	-	-	-	3	-	-	3	-	1
08325	ROTTWEIL	PERSONAL AUF DAUER	15	-	-	-	-	-	8	-	2	6	-	7
		INSGESAMT	15	-	-	-	-	-	8	-	2	6	-	7
		DAR FRAUEN	2	-	-	-	-	-	-	-	-	-	-	2
08326	SCHWARZWALD-BAAER-KREIS	PERSONAL AUF DAUER	34	5	-	4	1	-	19	-	5	13	1	10
		IN AUSBILDUNG	4	-	-	-	-	-	4	-	-	4	-	-
		MIT ZEITVERTRAG	1	-	-	-	-	-	1	-	-	1	-	-
		INSGESAMT	39	5	-	4	1	-	24	-	5	18	1	10
		DAR FRAUEN	13	-	-	-	-	-	12	-	-	12	-	1
08327	TUTTLINGEN	PERSONAL AUF DAUER	182	10	1	7	2	-	105	-	7	55	43	67
		IN AUSBILDUNG	25	7	-	4	3	-	11	-	-	10	1	7
		MIT ZEITVERTRAG	6	-	-	-	-	-	6	-	1	5	-	-
		INSGESAMT	213	17	1	11	5	-	122	-	8	70	44	74
		DAR FRAUEN	126	5	-	1	4	-	66	-	1	36	29	55
08335	KONSTANZ	PERSONAL AUF DAUER	107	3	1	1	1	-	35	1	3	23	8	69
		IN AUSBILDUNG	3	-	-	-	-	-	3	-	-	1	2	-
		MIT ZEITVERTRAG	3	-	-	-	-	-	2	1	-	-	1	1
		INSGESAMT	113	3	1	1	1	-	40	2	3	24	11	70
		DAR FRAUEN	55	-	-	-	-	-	26	1	-	15	10	29

Noch: 69. Vollzeitbeschäftigte der kommunalen Zweckverbände in den Kreisen am 30. Juni 1986 nach Dauer des Dienstverhältnisses und Laufbahngruppen

GKZ	KREIS/KREISFREIE STADT DAUER DES DIENSTVERHAELTNISSES	INS- GESAMT	BEAMTE					ANGESTELLTE					AR- BEITER	
			ZU- SAMMEN	HOE- HERER	GE- HOEBENER	MITT- LERER	EIN- FACHER	ZU- SAMMEN	HOE- HERER	GE- HOEBENER	MITT- LERER	EIN- FACHER		
				DIENST					DIENST					
08336	LDERRACH PERSONAL	AUF DAUER IN AUSBILDUNG MIT ZEITVERTRAG INSGESAMT DAR FRAUEN	80 5 6 91 17	9 1 - 10 2	- - - - -	6 1 - 7 1	3 - - 3 1	- - - - -	43 2 3 48 15	1 - - 1 -	4 - - 4 -	36 2 2 40 14	2 - 1 3 1	28 2 3 33 -
08337	WALDSHUT PERSONAL	AUF DAUER MIT ZEITVERTRAG INSGESAMT DAR FRAUEN	36 1 37 8	- - - -	- - - -	- - - -	- - - -	- - - -	27 1 28 8	- - - -	20 - 20 6	6 1 7 2	1 - 1 -	9 - 9 -
083	REG.-BEZ. FREIBURG PERSONAL	AUF DAUER IN AUSBILDUNG MIT ZEITVERTRAG INSGESAMT DAR FRAUEN	772 53 29 854 274	72 10 - 82 12	7 - - 7 -	50 7 - 57 4	15 3 - 18 8	- - - - -	368 29 24 421 173	4 - 2 6 1	83 - 4 87 12	218 26 16 260 120	63 3 2 68 40	332 14 5 351 89
08415	REUTLINGEN PERSONAL	AUF DAUER INSGESAMT DAR FRAUEN	67 67 11	11 11 -	2 2 -	6 6 -	2 2 -	1 1 -	49 49 11	- - -	30 30 3	19 19 8	- - -	7 7 -
08416	TUEBINGEN PERSONAL	AUF DAUER INSGESAMT DAR FRAUEN	15 15 1	- - -	- - -	- - -	- - -	- - -	11 11 1	- - -	- - -	11 11 1	- - -	4 4 -
08417	ZOLLERNALBKREIS PERSONAL	AUF DAUER IN AUSBILDUNG INSGESAMT DAR FRAUEN	75 1 76 12	8 1 9 1	- - - -	1 - 1 -	- 1 1 1	7 - 7 -	41 - 41 5	- - - -	4 - 4 -	26 - 26 1	11 - 11 4	26 - 26 6
08421000	ULM, UNIVERSITAETSSTADT PERSONAL	AUF DAUER INSGESAMT DAR FRAUEN	91 91 14	14 14 4	3 3 -	9 9 2	2 2 2	- - -	60 60 10	- - -	45 45 4	14 14 6	1 1 -	17 17 -
08425	ALB-DONAU-KREIS PERSONAL	AUF DAUER IN AUSBILDUNG MIT ZEITVERTRAG INSGESAMT DAR FRAUEN	92 10 1 103 42	19 3 - 22 3	1 - - 1 -	14 3 - 17 3	2 - - 2 -	2 - - 2 -	58 7 1 66 30	- - - - -	8 - - 8 2	42 7 1 50 24	8 - - 8 4	15 - - 15 9
08426	BIBERACH PERSONAL	AUF DAUER IN AUSBILDUNG MIT ZEITVERTRAG INSGESAMT DAR FRAUEN	42 1 1 44 1	- - - - -	- - - - -	- - - - -	- - - - -	- - - - -	9 1 - 10 1	- - - - -	1 - - 1 -	8 1 - 9 1	- - - - -	33 - 1 34 -
08435	BODENSEE-KREIS PERSONAL	AUF DAUER IN AUSBILDUNG MIT ZEITVERTRAG INSGESAMT DAR FRAUEN	112 1 2 115 15	2 - - 2 1	- - - - -	2 - - 2 1	- - - - -	- - - - -	40 - 1 41 7	4 - - 4 1	11 - - 11 -	24 - 1 25 5	1 - - 1 1	70 1 1 72 7
08436	RAVENSBURG PERSONAL	AUF DAUER IN AUSBILDUNG MIT ZEITVERTRAG INSGESAMT DAR FRAUEN	72 2 3 77 14	8 - - 8 -	1 - - 1 -	7 - - 7 -	- - - - -	- - - - -	41 - 2 43 14	- - - - -	21 - - 21 2	18 - 2 20 11	2 - - 2 1	23 2 1 26 -
08437	SIGMARINGEN PERSONAL	AUF DAUER IN AUSBILDUNG MIT ZEITVERTRAG INSGESAMT DAR FRAUEN	142 18 6 166 123	1 - - 1 -	- - - - -	1 - - 1 -	- - - - -	- - - - -	112 18 6 136 99	13 - 2 15 2	7 - - 7 5	85 18 3 106 85	7 - 1 8 7	29 - - 29 24
084	REG.-BEZ. TUEBINGEN PERSONAL	AUF DAUER IN AUSBILDUNG MIT ZEITVERTRAG INSGESAMT DAR FRAUEN	708 33 13 754 233	63 4 - 67 9	7 - - 7 -	40 3 - 43 6	6 1 - 7 3	10 - - 10 -	421 26 10 457 178	17 - 2 19 3	127 - - 127 16	247 26 7 280 142	30 - 1 31 17	224 3 3 230 46
08	BADEN-WUERTTEMBERG PERSONAL	AUF DAUER IN AUSBILDUNG MIT ZEITVERTRAG INSGESAMT DAR FRAUEN	3 045 120 80 3 245 862	330 22 - 352 51	42 - - 42 -	215 17 - 232 33	61 5 - 66 18	12 - - 12 -	1 646 70 58 1 774 622	56 - 8 64 8	399 - 7 406 47	1 029 64 38 1 131 467	162 6 5 173 100	1 069 28 22 1 119 189
INSGESAMT	PERSONAL	AUF DAUER IN AUSBILDUNG MIT ZEITVERTRAG INSGESAMT DAR FRAUEN	3 045 120 80 3 245 862	330 22 - 352 51	42 - - 42 -	215 17 - 232 33	61 5 - 66 18	12 - - 12 -	1 646 70 58 1 774 622	56 - 8 64 8	399 - 7 406 47	1 029 64 38 1 131 467	162 6 5 173 100	1 069 28 22 1 119 189

70. Teilzeitbeschäftigte T 1 der kommunalen Zweckverbände in den Kreisen am 30. Juni 1986 nach Dauer des Dienstverhältnisses und Laufbahngruppen

GKZ	KREIS/KREISFREIE STADT DAUER DES DIENSTVERHAELTNISSES	INS- GESAMT	BEAMTE					ZU- SAMMEN	ANGESTELLTE					AR- BEITER	
			ZU- SAMMEN	HOE- HERER	GE- HOEBENER	MITT- LERER	EIN- FACHER		ZU- SAMMEN	HOE- HERER	GE- HOEBENER	MITT- LERER	EIN- FACHER		
DIENST															
DIENST															
08111000	STUTTGART, LANDESHAUPTSTADT PERSONAL AUF DAUER MIT ZEITVERTRAG INSGESAMT DAR FRAUEN	29 3 32 32	1 - 1 1	- - - -	1 - 1 1	- - - -	- - - -	- - - -	16 2 18 18	- - - -	1 - 1 1	14 2 16 16	1 - 1 1	12 1 13 13	
08115	BOEBLINGEN PERSONAL AUF DAUER INSGESAMT DAR FRAUEN	15 15 15	- - -	- - -	- - -	- - -	- - -	- - -	4 4 4	- - -	1 1 1	2 2 2	1 1 1	11 11 11	
08116	ESSLINGEN PERSONAL AUF DAUER MIT ZEITVERTRAG INSGESAMT DAR FRAUEN	17 2 19 19	- - - -	- - - -	- - - -	- - - -	- - - -	- - - -	7 2 9 9	- - - -	- 1 1 1	5 1 6 6	2 - 2 2	10 - 10 10	
08117	GOEPPINGEN PERSONAL AUF DAUER INSGESAMT DAR FRAUEN	25 25 22	1 1 1	- - -	- - -	1 1 1	- - -	- - -	10 10 9	- - -	1 1 -	8 8 8	1 1 1	14 14 12	
08118	LUDWIGSBURG PERSONAL AUF DAUER MIT ZEITVERTRAG INSGESAMT DAR FRAUEN	2 12 14 14	- - - -	- - - -	- - - -	- - - -	- - - -	- - - -	2 6 8 8	- - - -	- - - -	3 3 5 5	- 3 3 3	- 6 6 6	
08119	REMS-MURR-KREIS PERSONAL AUF DAUER MIT ZEITVERTRAG INSGESAMT DAR FRAUEN	9 2 11 11	- - - -	- - - -	- - - -	- - - -	- - - -	- - - -	3 2 5 5	- - - -	- - - -	3 - 3 3	- 2 2 2	6 - 6 6	
08121000	HEILBRONN, STADT PERSONAL AUF DAUER MIT ZEITVERTRAG INSGESAMT DAR FRAUEN	5 1 6 6	- - - -	- - - -	- - - -	- - - -	- - - -	- - - -	5 1 6 6	- - - -	- - - -	5 1 6 6	- - - -	- - - -	
08125	HEILBRONN PERSONAL AUF DAUER INSGESAMT DAR FRAUEN	2 2 2	- - -	- - -	- - -	- - -	- - -	- - -	2 2 2	- - -	- - -	2 2 2	- - -	- - -	
08126	HOHENLOHEKREIS PERSONAL AUF DAUER INSGESAMT DAR FRAUEN	5 5 5	- - -	- - -	- - -	- - -	- - -	- - -	1 1 1	- - -	- - -	1 1 1	- - -	4 4 4	
08127	SCHWABEISCH HALL PERSONAL AUF DAUER INSGESAMT DAR FRAUEN	7 7 6	- - -	- - -	- - -	- - -	- - -	- - -	5 5 5	- - -	- - -	4 4 4	1 1 1	2 2 1	
08128	MAIN-TAUBER-KREIS PERSONAL AUF DAUER INSGESAMT	1 1	- -	- -	- -	- -	- -	- -	1 1	- -	- -	1 1	- -	- -	
08136	OSTALBKREIS PERSONAL AUF DAUER MIT ZEITVERTRAG INSGESAMT DAR FRAUEN	8 2 10 7	- 1 1 -	- - - -	- - - -	- 1 1 -	- - - -	- - - -	7 - 7 7	- - - -	- - - -	7 - 7 7	- - - -	1 1 2 -	
081	REG.-BEZ. STUTTGART PERSONAL AUF DAUER MIT ZEITVERTRAG INSGESAMT DAR FRAUEN	125 22 147 139	2 1 3 2	- - - -	1 - 1 1	1 1 2 1	- - - -	- - - -	63 13 76 74	- - - -	3 1 4 3	54 7 61 60	6 5 11 11	60 8 68 63	
08212000	KARLSRUHE, STADT PERSONAL AUF DAUER INSGESAMT DAR FRAUEN	1 1 1	- - -	- - -	- - -	- - -	- - -	- - -	1 1 1	- - -	- - -	1 1 1	- - -	- - -	
08215	KARLSRUHE PERSONAL AUF DAUER INSGESAMT DAR FRAUEN	3 3 2	- - -	- - -	- - -	- - -	- - -	- - -	2 2 2	- - -	1 1 1	1 1 1	- - -	1 1 -	
08216	RASTATT PERSONAL AUF DAUER INSGESAMT DAR FRAUEN	9 9 8	- - -	- - -	- - -	- - -	- - -	- - -	4 4 4	- - -	- - -	4 4 4	- - -	5 5 4	
08225	NECKAR-ODENWALD-KREIS PERSONAL AUF DAUER MIT ZEITVERTRAG INSGESAMT DAR FRAUEN	27 1 28 26	1 - 1 1	- - - -	- - - -	1 - 1 1	- - - -	- - - -	12 1 13 13	- - - -	- - - -	10 1 11 11	2 - 2 2	14 - 14 12	
08226	RHEIN-NECKAR-KREIS PERSONAL AUF DAUER MIT ZEITVERTRAG INSGESAMT DAR FRAUEN	35 1 36 31	- - - -	- - - -	- - - -	- - - -	- - - -	- - - -	24 1 25 20	- - - -	9 - 9 4	14 1 15 15	1 - 1 1	11 - 11 11	

GKZ	KREIS/KREISFREIE STADT	DAUER DES DIENSTVERHAELTNISSES	INS- GESAMT	BEAMTE					ANGESTELLTE					AR- BEITER
				ZU- SAMMEN	HOE- HERER	GE- HOEBENER	MITT- LERER	EIN- FACHER	ZU- SAMMEN	HOE- HERER	GE- HOEBENER	MITT- LERER	EIN- FACHER	
DIENST					DIENST									
08235	CALW	PERSONAL AUF DAUER	7	-	-	-	-	-	4	-	-	3	1	3
		MIT ZEITVERTRAG	1	-	-	-	-	-	1	-	-	1	-	-
		INSGESAMT	8	-	-	-	-	-	5	-	-	4	1	3
		DAR FRAUEN	3	-	-	-	-	-	3	-	-	3	-	-
08236	ENZKREIS	PERSONAL AUF DAUER	8	-	-	-	-	-	3	-	-	3	-	5
		INSGESAMT	8	-	-	-	-	-	3	-	-	3	-	5
		DAR FRAUEN	7	-	-	-	-	-	3	-	-	3	-	4
08237	FREUDENSTADT	PERSONAL AUF DAUER	1	-	-	-	-	-	1	-	-	1	-	-
		MIT ZEITVERTRAG	2	2	1	1	-	-	-	-	-	-	-	-
		INSGESAMT	3	2	1	1	-	-	1	-	-	1	-	-
		DAR FRAUEN	1	-	-	-	-	-	1	-	-	1	-	-
082	REG.-BEZ. KARLSRUHE	PERSONAL AUF DAUER	91	1	-	-	1	-	51	-	10	37	4	39
		MIT ZEITVERTRAG	5	2	1	1	-	-	3	-	-	3	-	-
		INSGESAMT	96	3	1	1	1	-	54	-	10	40	4	39
		DAR FRAUEN	79	1	-	-	1	-	47	-	5	39	3	31
08311000	FREIBURG IM BREISGAU, STADT	PERSONAL AUF DAUER	2	-	-	-	-	-	1	-	-	1	-	1
		INSGESAMT	2	-	-	-	-	-	1	-	-	1	-	1
		DAR FRAUEN	2	-	-	-	-	-	1	-	-	1	-	1
08315	BREISGAU-HOCHSCHWARZWALD	PERSONAL AUF DAUER	8	-	-	-	-	-	5	-	1	4	-	3
		INSGESAMT	8	-	-	-	-	-	5	-	1	4	-	3
		DAR FRAUEN	6	-	-	-	-	-	3	-	-	3	-	3
08316	EMMENDINGEN	PERSONAL AUF DAUER	24	-	-	-	-	-	16	-	4	12	-	8
		MIT ZEITVERTRAG	3	-	-	-	-	-	3	-	2	1	-	-
		INSGESAMT	27	-	-	-	-	-	19	-	6	13	-	8
		DAR FRAUEN	26	-	-	-	-	-	18	-	5	13	-	8
08325	ROTTWEIL	PERSONAL AUF DAUER	2	-	-	-	-	-	1	-	-	1	-	1
		INSGESAMT	2	-	-	-	-	-	1	-	-	1	-	1
		DAR FRAUEN	2	-	-	-	-	-	1	-	-	1	-	1
08326	SCHWARZWALD-BAAR-KREIS	PERSONAL AUF DAUER	8	-	-	-	-	-	4	-	-	4	-	4
		INSGESAMT	8	-	-	-	-	-	4	-	-	4	-	4
		DAR FRAUEN	8	-	-	-	-	-	4	-	-	4	-	4
08327	TUTTLINGEN	PERSONAL AUF DAUER	12	-	-	-	-	-	11	-	-	9	2	1
		INSGESAMT	12	-	-	-	-	-	11	-	-	9	2	1
		DAR FRAUEN	12	-	-	-	-	-	11	-	-	9	2	1
08335	KONSTANZ	PERSONAL AUF DAUER	24	-	-	-	-	-	11	1	1	9	-	13
		INSGESAMT	24	-	-	-	-	-	11	1	1	9	-	13
		DAR FRAUEN	17	-	-	-	-	-	10	1	-	9	-	7
08336	LOERRACH	PERSONAL AUF DAUER	23	1	-	1	-	-	12	-	-	12	-	10
		MIT ZEITVERTRAG	1	-	-	-	-	-	1	-	-	1	-	-
		INSGESAMT	24	1	-	1	-	-	13	-	-	13	-	

Noch: 70. Teilzeitbeschäftigte T 1 der kommunalen Zweckverbände in den Kreisen am 30. Juni 1986 nach Dauer des Dienstverhältnisses und Laufbahngruppen

GKZ	KREIS/KREISFREIE STADT ----- DAUER DES DIENSTVERHAELTNISSES	INS- GESAMT	BEAMTE					ZU- SAMMEN	ANGESTELLTE					AR- BEITER
			ZU- SAMMEN	HOE- HERER	GE- HOBENER	MITT- LERER	EIN- FACHER		ZU- SAMMEN	HOE- HERER	GE- HOBENER	MITT- LERER	EIN- FACHER	
			DIENST					DIENST						
08425	ALB-DONAU-KREIS													
	PERSONAL AUF DAUER	18	-	-	-	-	-	13	-	-	12	1	5	
	INSGESAMT	18	-	-	-	-	-	13	-	-	12	1	5	
	DAR FRAUEN	15	-	-	-	-	-	11	-	-	11	-	4	
08426	BIBERACH													
	PERSONAL AUF DAUER	10	-	-	-	-	-	5	-	-	5	-	5	
	MIT ZEITVERTRAG	3	-	-	-	-	-	2	-	-	2	-	1	
	INSGESAMT	13	-	-	-	-	-	7	-	-	7	-	6	
	DAR FRAUEN	3	-	-	-	-	-	1	-	-	1	-	2	
08435	BODENSEE-KREIS													
	PERSONAL AUF DAUER	13	-	-	-	-	-	7	-	-	7	-	6	
	INSGESAMT	13	-	-	-	-	-	7	-	-	7	-	6	
	DAR FRAUEN	12	-	-	-	-	-	7	-	-	7	-	5	
08436	RAVENSBURG													
	PERSONAL AUF DAUER	11	-	-	-	-	-	9	-	4	4	1	2	
	MIT ZEITVERTRAG	1	-	-	-	-	-	1	-	1	-	-	-	
	INSGESAMT	12	-	-	-	-	-	10	-	5	4	1	2	
	DAR FRAUEN	8	-	-	-	-	-	7	-	3	4	-	1	
08437	SIGMARINGEN													
	PERSONAL AUF DAUER	51	-	-	-	-	-	22	-	-	21	1	29	
	MIT ZEITVERTRAG	2	-	-	-	-	-	1	-	-	1	-	1	
	INSGESAMT	53	-	-	-	-	-	23	-	-	22	1	30	
	DAR FRAUEN	52	-	-	-	-	-	22	-	-	21	1	30	
084	REG.-BEZ. TUEBINGEN													
	PERSONAL AUF DAUER	119	-	-	-	-	-	66	-	4	57	5	53	
	MIT ZEITVERTRAG	6	-	-	-	-	-	4	-	1	3	-	2	
	INSGESAMT	125	-	-	-	-	-	70	-	5	60	5	55	
	DAR FRAUEN	105	-	-	-	-	-	58	-	3	52	3	47	
08	SADEN-WUERTEMBERG													
	PERSONAL AUF DAUER	444	4	-	2	2	-	247	1	27	202	17	193	
	MIT ZEITVERTRAG	37	3	1	1	1	-	24	-	4	15	5	10	
	INSGESAMT	481	7	1	3	3	-	271	1	31	217	22	203	
	DAR FRAUEN	421	4	-	2	2	-	243	1	17	206	19	174	
INSGESAMT														
	PERSONAL AUF DAUER	444	4	-	2	2	-	247	1	27	202	17	193	
	MIT ZEITVERTRAG	37	3	1	1	1	-	24	-	4	15	5	10	
	INSGESAMT	481	7	1	3	3	-	271	1	31	217	22	203	
	DAR FRAUEN	421	4	-	2	2	-	243	1	17	206	19	174	

71. Vollzeitbeschäftigte der Sozialversicherungsträger in den Kreisen am 30. Juni 1986 nach Dauer des Dienstverhältnisses und Laufbahngruppen

GKZ	KREIS/KREISFREIE STADT ----- DAUER DES DIENSTVERHAELTNISSES	INS- GESAMT	BEAMTE					ZU- SAMMEN	ANGESTELLTE					AR- BEITER
			ZU- SAMMEN	HOE- HERER	GE- HOBENER	MITT- LERER	EIN- FACHER		ZU- SAMMEN	HOE- HERER	GE- HOBENER	MITT- LERER	EIN- FACHER	
			DIENST					DIENST						
08111000	STUTTGART, LANDESHAUPTSTADT													
	PERSONAL AUF DAUER	3 096	281	61	211	9	-	2 787	109	767	1 835	76	28	
	IN AUSBILDUNG	323	113	-	113	-	-	210	-	22	166	22	-	
	MIT ZEITVERTRAG	10	-	-	-	-	-	10	-	2	3	5	-	
	INSGESAMT	3 429	394	61	324	9	-	3 007	109	791	2 004	103	28	
	DAR FRAUEN	1 772	130	13	112	5	-	1 622	16	187	1 328	91	20	
08115	BOEBLINGEN													
	PERSONAL AUF DAUER	254	6	3	2	1	-	248	10	63	173	2	-	
	IN AUSBILDUNG	27	-	-	-	-	-	27	-	-	27	-	-	
	MIT ZEITVERTRAG	2	-	-	-	-	-	1	-	-	1	-	1	
	INSGESAMT	283	6	3	2	1	-	276	10	63	201	2	1	
	DAR FRAUEN	185	5	3	1	1	-	179	2	16	159	2	1	
08116	ESSLINGEN													
	PERSONAL AUF DAUER	349	6	4	2	-	-	342	13	98	225	6	1	
	IN AUSBILDUNG	30	-	-	-	-	-	30	-	4	26	-	-	
	MIT ZEITVERTRAG	3	-	-	-	-	-	3	-	-	2	1	-	
	INSGESAMT	382	6	4	2	-	-	375	13	102	253	7	1	
	DAR FRAUEN	233	1	1	-	-	-	231	-	16	208	7	1	
08117	GOEPPINGEN													
	PERSONAL AUF DAUER	163	7	4	2	1	-	156	7	40	102	7	-	
	IN AUSBILDUNG	15	-	-	-	-	-	15	-	-	15	-	-	
	MIT ZEITVERTRAG	2	-	-	-	-	-	2	-	-	2	-	-	
	INSGESAMT	180	7	4	2	1	-	173	7	40	119	7	-	
	DAR FRAUEN	105	5	3	1	1	-	100	-	8	85	7	-	
08118	LUDWIGSBURG													
	PERSONAL AUF DAUER	522	4	1	3	-	-	442	43	90	298	11	76	
	IN AUSBILDUNG	28	-	-	-	-	-	28	-	-	28	-	-	
	INSGESAMT	550	4	1	3	-	-	470	43	90	326	11	76	
	DAR FRAUEN	327	-	-	-	-	-	267	10	17	232	8	60	
08119	REMS-MURR-KREIS													
	PERSONAL AUF DAUER	244	2	-	2	-	-	226	10	55	157	4	16	
	IN AUSBILDUNG	27	-	-	-	-	-	27	-	-	27	-	-	
	MIT ZEITVERTRAG	4	-	-	-	-	-	3	-	-	1	2	1	
	INSGESAMT	275	2	-	2	-	-	256	10	55	185	6	17	
	DAR FRAUEN	162	-	-	-	-	-	153	1	4	142	6	9	
08121000	HEILBRONN, STADT													
	PERSONAL AUF DAUER	231	6	2	4	-	-	225	11	58	154	2	-	
	IN AUSBILDUNG	24	-	-	-	-	-	24	-	1	18	5	-	
	MIT ZEITVERTRAG	19	-	-	-	-	-	18	-	-	9	9	1	
	INSGESAMT	274	6	2	4	-	-	267	11	59	181	16	1	
	DAR FRAUEN	164	1	-	1	-	-	162	3	14	130	15	1	
08125	HEILBRONN													
	PERSONAL AUF DAUER	11	-	-	-	-	-	11	-	5	6	-	-	
	INSGESAMT	11	-	-	-	-	-	11	-	5	6	-	-	
	DAR FRAUEN	7	-	-	-	-	-	7	-	1	6	-	-	
08126	HOHENLOHEKREIS													
	PERSONAL AUF DAUER	97	1	-	1	-	-	85	4	23	55	3	11	
	IN AUSBILDUNG	16	-	-	-	-	-	16	-	-	14	2	-	
	INSGESAMT	113	1	-	1	-	-	101	4	23	69	5	11	
	DAR FRAUEN	70	-	-	-	-	-	60	-	5	51	4	10	
08127	SCHWABISCH HALL													
	PERSONAL AUF DAUER	119	4	1	2	1	-	115	3	29	83	-	-	
	IN AUSBILDUNG	6	-	-	-	-	-	6	-	-	6	-	-	
	MIT ZEITVERTRAG	4	-	-	-	-	-	3	-	-	1	2	1	
	INSGESAMT	129	4	1	2	1	-	124	3	29	90	2	1	
	DAR FRAUEN	80	1	-	1	-	-	78	-	9	67	2	1	
08128	MAIN-TAUBER-KREIS													
	PERSONAL AUF DAUER	328	3	1	2	-	-	251	27	38	178	8	74	
	IN AUSBILDUNG	14	-	-	-	-	-	14	-	-	10	4	-	
	MIT ZEITVERTRAG	1	-	-	-	-	-	1	-	-	1	-	-	
	INSGESAMT	343	3	1	2	-	-	266	27	38	189	12	74	
	DAR FRAUEN	214	-	-	-	-	-	164	7	5	141	11	50	
08135	HEIDENHEIM													
	PERSONAL AUF DAUER	87	1	-	1	-	-	86	8	26	51	1	-	
	IN AUSBILDUNG	10	-	-	-	-	-	10	-	-	2	8	-	
	MIT ZEITVERTRAG	1	-	-	-	-	-	1	-	-	1	-	-	
	INSGESAMT	98	1	-	1	-	-	97	8	26	54	9	-	
	DAR FRAUEN	54	-	-	-	-	-	54	1	4	42	7	-	
08136	OSTALBKREIS													
	PERSONAL AUF DAUER	237	5	5	-	-	-	217	17	67	121	12	15	
	IN AUSBILDUNG	19	-	-	-	-	-	19	-	4	10	5	-	
	MIT ZEITVERTRAG	6	-	-	-	-	-	6	-	1	2	3	-	
	INSGESAMT	262	5	5	-	-	-	242	17	72	133	20	15	
	DAR FRAUEN	149	2	2	-	-	-	135	2	20	95	18	12	
081	REG.-BEZ. STUTTGART													
	PERSONAL AUF DAUER	5 738	326	82	232	12	-	5 191	262	1 359	3 438	132	221	
	IN AUSBILDUNG	539	113	-	113	-	-	426	-	31	349	46	-	
	MIT ZEITVERTRAG	52	-	-	-	-	-	48	-	3	23	22	4	
	INSGESAMT	6 329	439	82	345	12	-	5 665	262	1 393	3 810	200	225	
	DAR FRAUEN	3 522	145	22	116	7	-	3 212	42	306	2 686	178	165	

Noch: 71. Vollzeitbeschäftigte der Sozialversicherungsträger in den Kreisen am 30. Juni 1986 nach Dauer des Dienstverhältnisses und Laufbahngruppen

GKZ	KREIS/KREISFREIE STADT DAUER DES DIENSTVERHAELTNISSES	INS- GESAMT	BEAMTE					ZU- SAMMEN	ANGESTELLTE					AR- BEITER
			ZU- SAMMEN	HOE- HERER	GE- HOBENER	MITT- LERER	EIN- FACHER		ZU- SAMMEN	HOE- HERER	GE- HOBENER	MITT- LERER	EIN- FACHER	
DIENST					DIENST									
08211000	BADEN-BADEN, STADT PERSONAL AUF DAUER IN AUSBILDUNG MIT ZEITVERTRAG INSGESAMT DAR FRAUEN	199 9 11 219 135	3 - - 3 -	2 - - 2 -	1 - - 1 -	- - - - -	- - - - -	142 9 7 158 88	9 - - 9 2	37 - - 37 7	94 8 6 108 75	2 1 1 4 4	54 - 4 58 47	
08212000	KARLSRUHE, STADT PERSONAL AUF DAUER IN AUSBILDUNG MIT ZEITVERTRAG INSGESAMT DAR FRAUEN	2 013 261 54 2 328 1 137	295 61 - 356 85	60 - - 60 6	231 61 - 292 79	4 - - 4 -	- - - - -	1 672 193 53 1 918 1 030	34 - 2 36 5	404 11 3 418 73	1 195 121 18 1 334 839	39 61 30 130 113	46 7 1 54 22	
08215	KARLSRUHE PERSONAL AUF DAUER IN AUSBILDUNG MIT ZEITVERTRAG INSGESAMT DAR FRAUEN	101 10 1 112 57	1 - - 1 -	1 - - 1 -	- - - - -	- - - - -	- - - - -	99 10 1 110 57	4 - - 4 -	25 - - 25 3	69 10 - 79 52	1 - 1 2 2	1 - - 1 -	
08216	RASTATT PERSONAL AUF DAUER IN AUSBILDUNG MIT ZEITVERTRAG INSGESAMT DAR FRAUEN	84 7 1 92 42	1 - - 1 1	1 - - 1 1	- - - - -	- - - - -	- - - - -	83 7 1 91 41	2 - - 2 -	23 1 - 24 2	54 6 1 61 35	4 - - 4 4	- - - - -	
08221000	HEIDELBERG, STADT PERSONAL AUF DAUER IN AUSBILDUNG MIT ZEITVERTRAG INSGESAMT DAR FRAUEN	719 16 67 802 507	9 - - 9 2	9 - - 9 2	- - - - -	- - - - -	- - - - -	553 16 57 626 403	38 - 40 78 15	108 - 1 109 35	396 16 15 427 344	11 - 1 12 9	157 - 10 167 102	
08222000	MANNHEIM, UNIVERSITAETSSTADT PERSONAL AUF DAUER IN AUSBILDUNG MIT ZEITVERTRAG INSGESAMT DAR FRAUEN	392 29 7 428 235	6 - - 6 1	3 - - 3 1	3 - - 3 -	- - - - -	- - - - -	378 29 7 414 230	17 - - 17 3	92 9 - 101 22	258 20 1 279 193	11 - 6 17 12	8 - - 8 4	
08225	NECKAR-ODENWALD-KREIS PERSONAL AUF DAUER IN AUSBILDUNG MIT ZEITVERTRAG INSGESAMT DAR FRAUEN	89 11 1 101 51	- - - - -	- - - - -	- - - - -	- - - - -	- - - - -	89 11 1 101 51	3 - 1 4 1	25 - - 25 2	55 7 - 62 38	6 4 - 10 10	- - - - -	
08226	RHEIN-NECKAR-KREIS PERSONAL AUF DAUER INSGESAMT DAR FRAUEN	49 49 28	1 1 1	1 1 1	- - -	- - -	- - -	48 48 27	3 3 1	10 10 1	35 35 25	- - -	- - -	
08231000	PFORZHEIM, STADT PERSONAL AUF DAUER IN AUSBILDUNG MIT ZEITVERTRAG INSGESAMT DAR FRAUEN	171 4 8 183 106	1 - - 1 -	1 - - 1 -	- - - - -	- - - - -	- - - - -	169 4 8 181 105	12 - - 12 2	50 - - 50 4	106 4 5 115 96	1 - 3 4 3	1 - 1 1 1	
08235	CALW PERSONAL AUF DAUER IN AUSBILDUNG MIT ZEITVERTRAG INSGESAMT DAR FRAUEN	132 8 5 145 92	- - - - -	- - - - -	- - - - -	- - - - -	- - - - -	111 8 4 123 73	7 - - 7 1	27 - - 27 5	76 8 2 86 64	1 - 2 3 3	21 - 1 22 19	
08236	ENZKREIS PERSONAL AUF DAUER INSGESAMT DAR FRAUEN	42 42 27	- - -	- - -	- - -	- - -	- - -	42 42 27	1 1 1	9 9 1	31 31 24	1 1 1	- - -	
08237	FREUDENSTADT PERSONAL AUF DAUER IN AUSBILDUNG MIT ZEITVERTRAG INSGESAMT DAR FRAUEN	85 9 2 96 52	1 - - 1 -	- - - 1 -	1 - - - -	- - - - -	- - - - -	79 9 2 90 51	4 - - 4 1	24 4 - 28 3	51 5 - 56 45	- - 2 2 2	5 - - 5 1	
082	REG.-BEZ. KARLSRUHE PERSONAL AUF DAUER IN AUSBILDUNG MIT ZEITVERTRAG INSGESAMT DAR FRAUEN	4 076 364 157 4 597 2 469	318 61 - 379 90	78 - - 78 11	236 61 - 297 79	4 - - 4 -	- - - - -	3 465 296 141 3 902 2 183	134 - 43 177 32	834 25 4 863 158	2 420 205 48 2 673 1 830	77 66 46 189 163	293 7 16 316 196	
08311000	FREIBURG IM BREISGAU, STADT PERSONAL AUF DAUER IN AUSBILDUNG INSGESAMT DAR FRAUEN	227 30 257 137	7 - 7 4	5 - 5 4	2 - 2 -	- - - -	- - - -	218 30 248 132	8 - 8 1	73 2 75 14	124 23 147 99	13 5 18 18	2 - 2 1	

Noch: 71. Vollzeitbeschäftigte der Sozialversicherungsträger in den Kreisen am 30. Juni 1986 nach Dauer des Dienstverhältnisses und Laufbahngruppen

GKZ	KREIS/KREISFREIE STADT ----- DAUER DES DIENSTVERHAELTNISSES	INS- GESAMT	BEAMTE					ZU- SAMMEN	ANGESTELLTE					AR- BEITER
			ZU- SAMMEN	HOE- HERER	GE- HOBENER	MITT- LERER	EIN- FACHER		ZU- SAMMEN	HOE- HERER	GE- HOBENER	MITT- LERER	EIN- FACHER	
DIENST					DIENST									
08315	BREISGAU-HOCHSCHWARZWALD PERSONAL AUF DAUER IN AUSBILDUNG MIT ZEITVERTRAG INSGESAMT DAR FRAUEN	198 2 3 203 141	- - - - -	- - - - -	- - - - -	- - - - -	146 2 2 150 103	23 - - 23 8	22 - - 22 9	98 2 2 102 83	3 - - 3 3	52 - 1 53 38		
08316	EMMENDINGEN PERSONAL AUF DAUER IN AUSBILDUNG MIT ZEITVERTRAG INSGESAMT DAR FRAUEN	70 11 1 82 40	1 - - 1 -	1 - - 1 -	- - - - -	- - - - -	69 11 1 81 40	4 - - 4 -	19 - - 19 1	45 11 - 56 37	1 - 1 2 2	- - - - -		
08317	ORTENAU-KREIS PERSONAL AUF DAUER IN AUSBILDUNG MIT ZEITVERTRAG INSGESAMT DAR FRAUEN	404 26 10 440 235	5 - - 5 1	3 - - 3 1	2 - - 2 -	- - - - -	356 26 10 392 206	43 - 3 46 6	85 2 2 89 12	218 24 4 246 178	10 - 1 11 10	43 - - 43 28		
08325	ROTTWEIL PERSONAL AUF DAUER IN AUSBILDUNG INSGESAMT DAR FRAUEN	78 17 95 51	1 - 1 -	- - - -	1 - 1 -	- - - -	77 17 94 51	3 - 3 -	29 7 36 5	44 9 53 45	1 1 2 1	- - - -		
08326	SCHWARZWALD-BAAH-KREIS PERSONAL AUF DAUER IN AUSBILDUNG MIT ZEITVERTRAG INSGESAMT DAR FRAUEN	239 20 4 263 159	5 - - 5 -	3 - - 3 -	2 - - 2 -	- - - - -	189 20 4 213 130	10 - 2 12 2	42 3 - 45 4	136 12 2 150 118	1 5 - 6 6	45 - - 45 29		
08327	TUTTLINGEN PERSONAL AUF DAUER IN AUSBILDUNG MIT ZEITVERTRAG INSGESAMT DAR FRAUEN	82 7 3 92 56	1 - - 1 -	- - - - -	1 - - 1 -	- - - - -	81 7 3 91 56	2 - - 2 -	23 - - 23 1	42 7 1 50 40	14 - 2 16 15	- - - - -		
08335	KONSTANZ PERSONAL AUF DAUER IN AUSBILDUNG MIT ZEITVERTRAG INSGESAMT DAR FRAUEN	126 6 1 133 76	1 - - 1 -	- - - - -	1 - - 1 -	- - - - -	125 6 1 132 76	7 - - 7 2	31 - - 31 3	87 6 1 94 71	- - - - -	- - - - -		
08336	LOERRACH PERSONAL AUF DAUER IN AUSBILDUNG MIT ZEITVERTRAG INSGESAMT DAR FRAUEN	246 20 4 270 133	2 - - 2 -	2 - - 2 -	- - - - -	- - - - -	176 20 4 200 108	15 - - 15 3	41 1 1 43 7	112 19 2 133 90	8 - 1 9 8	68 - - 68 25		
08337	WALDSHUT PERSONAL AUF DAUER IN AUSBILDUNG INSGESAMT DAR FRAUEN	93 11 104 53	1 - 1 -	- - - -	1 - 1 -	- - - -	92 11 103 53	6 - 6 2	22 - 22 2	61 11 72 47	3 - 3 2	- - - -		
083	REG.-BEZ. FREIBURG PERSONAL AUF DAUER IN AUSBILDUNG MIT ZEITVERTRAG INSGESAMT DAR FRAUEN	1 763 150 26 1 939 1 081	24 - - 24 5	14 - - 14 5	10 - - 10 -	- - - - -	1 529 150 25 1 704 955	121 - 5 126 24	387 15 3 405 58	967 124 12 1 103 808	54 11 5 70 65	210 - 1 211 121		
08415	REUTLINGEN PERSONAL AUF DAUER IN AUSBILDUNG MIT ZEITVERTRAG INSGESAMT DAR FRAUEN	206 23 1 230 141	3 - - 3 2	1 - - 1 1	2 - - 2 1	- - - - -	203 23 1 227 139	14 - - 14 2	60 9 - 69 13	126 14 1 141 121	3 - - 3 3	- - - - -		
08416	TUEBINGEN PERSONAL AUF DAUER IN AUSBILDUNG MIT ZEITVERTRAG INSGESAMT DAR FRAUEN	117 9 4 130 79	1 - - 1 1	- - - - -	- - - 1 -	1 - - 1 1	116 9 4 129 78	2 - - 2 -	37 1 - 38 8	70 7 1 78 60	7 1 3 11 10	- - - - -		
08417	ZOLLERNALBKREIS PERSONAL AUF DAUER IN AUSBILDUNG MIT ZEITVERTRAG INSGESAMT DAR FRAUEN	288 25 4 317 185	4 - - 4 1	2 - - 2 1	2 - - 2 -	- - - - -	256 25 4 285 167	21 - - 21 2	56 - - 56 13	168 21 2 191 137	11 4 2 17 15	28 - - 28 17		
08421000	ULM, UNIVERSITAETSSTADT PERSONAL AUF DAUER IN AUSBILDUNG MIT ZEITVERTRAG INSGESAMT DAR FRAUEN	179 16 1 196 121	1 - - 1 -	1 - - 1 -	- - - - -	- - - - -	178 16 - 194 120	14 - - 14 4	45 - - 45 6	118 16 - 134 109	1 - - 1 1	- - 1 1 1		

Noch: 71. Vollzeitbeschäftigte der Sozialversicherungsträger in den Kreisen am 30. Juni 1986 nach Dauer des Dienstverhältnisses und Laufbahngruppen

GKZ	KREIS/KREISFREIE STADT ----- DAUER DES DIENSTVERHAELTNISSES	INS- GESAMT	BEAMTE					ANGESTELLTE					AR- BEITER
			ZU- SAMMEN	HOE- MERER	GE- HOEBENER	MITT- LERER	EIN- FACHER	ZU- SAMMEN	HOE- MERER	GE- HOEBENER	MITT- LERER	EIN- FACHER	
DIENST					DIENST								
08425	ALB-DONAU-KREIS PERSONAL AUF DAUER INSGESAMT DAR FRAUEN	21 21 10	- - -	- - -	- - -	- - -	- - -	21 21 10	- - -	8 8 -	13 13 10	- - -	- - -
08426	BIBERACH PERSONAL AUF DAUER IN AUSBILDUNG INSGESAMT DAR FRAUEN	81 14 95 52	1 - 1 1	- - - -	1 - 1 1	- - - -	- - - -	80 14 94 51	2 - 2 -	32 2 34 5	44 12 56 44	2 - 2 2	- - - -
08435	BODENSEEKREIS PERSONAL AUF DAUER IN AUSBILDUNG INSGESAMT DAR FRAUEN	71 9 80 43	1 - 1 -	- - - -	1 - 1 -	- - - -	- - - -	69 9 78 43	3 - 3 1	23 - 23 2	40 9 49 37	3 - 3 3	1 - 1 -
08436	RAVENSBURG PERSONAL AUF DAUER IN AUSBILDUNG MIT ZEITVERTRAG INSGESAMT DAR FRAUEN	260 23 2 285 171	3 - - 3 1	1 - - 1 1	2 - - 2 -	- - - - -	- - - - -	210 23 1 234 139	21 - - 21 6	50 - - 50 6	136 21 1 158 123	3 2 - 5 4	47 - 1 48 31
08437	SIGMARINGEN PERSONAL AUF DAUER IN AUSBILDUNG MIT ZEITVERTRAG INSGESAMT DAR FRAUEN	86 7 5 98 45	1 - - 1 -	- - - - -	1 - - 1 -	- - - - -	- - - - -	85 7 5 97 45	4 - - 4 -	32 - - 32 4	47 7 1 55 35	2 - - 6 6	- - - - -
084	REG.-BEZ. TUEBINGEN PERSONAL AUF DAUER IN AUSBILDUNG MIT ZEITVERTRAG INSGESAMT DAR FRAUEN	1 309 126 17 1 452 847	15 - - 15 6	5 - - 5 3	9 - - 9 2	1 - - 1 1	- - - - -	1 218 126 15 1 359 792	81 - - 81 15	343 12 - 355 57	762 107 6 875 676	32 7 9 48 44	76 - 2 78 49
08	BADEN-WUERTTEMBERG PERSONAL AUF DAUER IN AUSBILDUNG MIT ZEITVERTRAG INSGESAMT DAR FRAUEN	12 886 1 179 252 14 317 7 919	683 174 - 857 246	179 - - 179 41	487 174 - 661 197	17 - - 17 8	- - - - -	11 403 998 229 12 630 7 142	598 - 48 646 113	2 923 83 10 3 016 579	7 587 785 89 8 461 6 000	295 130 82 507 450	800 7 23 830 531
06436	MAIN-TAUNUS-KREIS PERSONAL AUF DAUER IN AUSBILDUNG INSGESAMT DAR FRAUEN	35 2 37 29	- - - -	- - - -	- - - -	- - - -	- - - -	35 2 37 29	5 - 5 5	4 - 4 4	26 2 28 20	- - - -	- - - -
06440	WETTERAUKREIS PERSONAL AUF DAUER INSGESAMT DAR FRAUEN	24 24 22	- - -	- - -	- - -	- - -	- - -	24 24 22	9 9 7	1 1 1	14 14 14	- - -	- - -
064	REG.-BEZ. DARMSTADT PERSONAL AUF DAUER IN AUSBILDUNG INSGESAMT DAR FRAUEN	59 2 61 51	- - - -	- - - -	- - - -	- - - -	- - - -	59 2 61 51	14 - 14 12	5 - 5 5	40 2 42 34	- - - -	- - - -
06635	WALDECK-FRANKENBERG PERSONAL AUF DAUER INSGESAMT DAR FRAUEN	1 1 1	- - -	- - -	- - -	- - -	- - -	1 1 1	1 1 1	- - -	- - -	- - -	- - -
066	REG.-BEZ. KASSEL PERSONAL AUF DAUER INSGESAMT DAR FRAUEN	1 1 1	- - -	- - -	- - -	- - -	- - -	1 1 1	1 1 1	- - -	- - -	- - -	- - -
06	HESSEN PERSONAL AUF DAUER IN AUSBILDUNG INSGESAMT DAR FRAUEN	60 2 62 52	- - - -	- - - -	- - - -	- - - -	- - - -	60 2 62 52	15 - 15 13	5 - 5 5	40 2 42 34	- - - -	- - - -
07333	DONNERSBERGKREIS PERSONAL AUF DAUER IN AUSBILDUNG INSGESAMT DAR FRAUEN	35 4 39 13	- - - -	- - - -	- - - -	- - - -	- - - -	28 4 32 8	5 - 5 -	14 - 14 2	9 4 13 6	- - - -	7 - 7 5
073	REG.-BEZ. RHEINHESSEN-PFALZ PERSONAL AUF DAUER IN AUSBILDUNG INSGESAMT DAR FRAUEN	35 4 39 13	- - - -	- - - -	- - - -	- - - -	- - - -	28 4 32 8	5 - 5 -	14 - 14 2	9 4 13 6	- - - -	7 - 7 5
07	RHEINLAND-PFALZ PERSONAL AUF DAUER IN AUSBILDUNG INSGESAMT DAR FRAUEN	35 4 39 13	- - - -	- - - -	- - - -	- - - -	- - - -	28 4 32 8	5 - 5 -	14 - 14 2	9 4 13 6	- - - -	7 - 7 -

Noch: 71. Vollzeitbeschäftigte der Sozialversicherungsträger in den Kreisen am 30. Juni 1986 nach Dauer des Dienstverhältnisses und Laufbahngruppen

GKZ	KREIS/KREISFREIE STADT ----- DAUER DES DIENSTVERHAELTNISSES	INS- GESAMT	BEAMTE					ZU- SAMMEN	ANGESTELLTE					AR- BEITER
			ZU- SAMMEN	HOE- HERER	GE- HOEBENER	MITT- LERER	EIN- FACHER		ZU- SAMMEN	HOE- HERER	GE- HOEBENER	MITT- LERER	EIN- FACHER	
			DIENST					DIENST						
09672	BAD KISSINGEN													
	PERSONAL AUF DAUER	56	-	-	-	-	-	30	5	4	21	-	26	
	INSGESAMT	56	-	-	-	-	-	30	5	4	21	-	26	
	DAR FRAUEN	36	-	-	-	-	-	15	2	2	11	-	21	
096	REG.-BEZ. UNTERFRANKEN													
	PERSONAL AUF DAUER	56	-	-	-	-	-	30	5	4	21	-	26	
	INSGESAMT	56	-	-	-	-	-	30	5	4	21	-	26	
	DAR FRAUEN	36	-	-	-	-	-	15	2	2	11	-	21	
09780	OBERALLGAEU													
	PERSONAL AUF DAUER	16	-	-	-	-	-	8	-	-	8	-	8	
	INSGESAMT	16	-	-	-	-	-	8	-	-	8	-	8	
	DAR FRAUEN	13	-	-	-	-	-	6	-	-	6	-	7	
097	REG.-BEZ. SCHWABEN													
	PERSONAL AUF DAUER	16	-	-	-	-	-	8	-	-	8	-	8	
	INSGESAMT	16	-	-	-	-	-	8	-	-	8	-	8	
	DAR FRAUEN	13	-	-	-	-	-	6	-	-	6	-	7	
09	BAYERN													
	PERSONAL AUF DAUER	72	-	-	-	-	-	38	5	4	29	-	34	
	INSGESAMT	72	-	-	-	-	-	38	5	4	29	-	34	
	DAR FRAUEN	49	-	-	-	-	-	21	2	2	17	-	28	
INSGESAMT	PERSONAL AUF DAUER	13 053	683	179	487	17	-	11 529	623	2 946	7 665	295	841	
	IN AUSBILDUNG	1 185	174	-	174	-	-	1 004	-	83	791	130	7	
	MIT ZEITVERTRAG	252	-	-	-	-	-	229	48	10	89	82	23	
	INSGESAMT	14 490	857	179	661	17	-	12 762	671	3 039	8 545	507	871	
	DAR FRAUEN	8 033	246	41	197	8	-	7 223	128	588	6 057	450	564	

72. Teilzeitbeschäftigte T 1 der Sozialversicherungsträger in den Kreisen am 30. Juni 1986 nach Dauer des Dienstverhältnisses und Laufbahngruppen

GKZ	KREIS/KREISFREIE STADT ----- DAUER DES DIENSTVERHAELTNISSES	INS- GESAMT	BEAMTE					ZU- SAMMEN	ANGESTELLTE					AR- BEITER
			ZU- SAMMEN	HOE- HERER	GE- HOBENER	MITT- LERER	EIN- FACHER		ZU- SAMMEN	HOE- HERER	GE- HOBENER	MITT- LERER	EIN- FACHER	
			DIENST					DIENST						
08111000	STUTT GART, LANDESHAUPTSTADT PERSONAL AUF DAUER INSGESAMT DAR FRAUEN	236 236 233	6 6 6	3 3 3	3 3 3	- - -	- - -	219 219 216	5 5 5	7 7 6	204 204 202	3 3 3	11 11 11	
08115	BOEBLINGEN PERSONAL AUF DAUER INSGESAMT DAR FRAUEN	60 60 60	- - -	- - -	- - -	- - -	- - -	44 44 44	1 1 1	1 1 1	42 42 42	- - -	16 16 16	
08116	ESSLINGEN PERSONAL AUF DAUER INSGESAMT DAR FRAUEN	39 39 39	- - -	- - -	- - -	- - -	- - -	24 24 24	- - -	- - -	24 24 24	- - -	15 15 15	
08117	GDEPPINGEN PERSONAL AUF DAUER MIT ZEITVERTRAG INSGESAMT DAR FRAUEN	26 1 27 27	- - - -	- - - -	- - - -	- - - -	- - - -	21 1 22 22	- - - -	- - - -	21 1 22 22	- - - -	5 - 5 5	
08118	LUDWIGSBURG PERSONAL AUF DAUER INSGESAMT DAR FRAUEN	86 86 85	1 1 1	1 1 1	- - -	- - -	- - -	80 80 79	- - -	4 4 4	70 70 69	6 6 6	5 5 5	
08119	REMS-MURR-KREIS PERSONAL AUF DAUER MIT ZEITVERTRAG INSGESAMT DAR FRAUEN	22 1 23 23	- - - -	- - - -	- - - -	- - - -	- - - -	18 1 19 19	2 - 2 2	- - - -	16 1 17 17	- - - -	4 - 4 4	
08121000	HEILBRONN, STADT PERSONAL AUF DAUER MIT ZEITVERTRAG INSGESAMT DAR FRAUEN	29 6 35 35	- - - -	- - - -	- - - -	- - - -	- - - -	18 6 24 24	- - - -	- - - -	18 6 24 24	- - - -	11 - 11 11	
08126	HOHENLOHEKREIS PERSONAL AUF DAUER INSGESAMT DAR FRAUEN	10 10 9	1 1 1	1 1 1	- - -	- - -	- - -	2 2 2	- - -	- - -	2 2 2	- - -	7 7 6	
08127	SCHWAEBISCH HALL PERSONAL AUF DAUER INSGESAMT DAR FRAUEN	15 15 15	- - -	- - -	- - -	- - -	- - -	10 10 10	- - -	- - -	10 10 10	- - -	5 5 5	
08128	MAIN-TAUBER-KREIS PERSONAL AUF DAUER INSGESAMT DAR FRAUEN	25 25 23	- - -	- - -	- - -	- - -	- - -	18 18 16	1 1 -	- - -	15 15 15	2 2 1	7 7 7	
08135	HEIDENHEIM PERSONAL AUF DAUER INSGESAMT DAR FRAUEN	13 13 13	- - -	- - -	- - -	- - -	- - -	13 13 13	- - -	1 1 1	12 12 12	- - -	- - -	
08136	OSTALBKREIS PERSONAL AUF DAUER MIT ZEITVERTRAG INSGESAMT DAR FRAUEN	45 1 46 46	1 - 1 1	1 - 1 1	- - - -	- - - -	- - - -	32 1 33 33	1 - 1 1	1 1 2 2	30 - 30 30	- - - -	12 - 12 12	
081	REG.-BEZ. STUTT GART PERSONAL AUF DAUER MIT ZEITVERTRAG INSGESAMT DAR FRAUEN	606 9 615 608	9 - 9 9	6 - 6 6	3 - 3 3	- - - -	- - - -	499 9 508 502	10 - 10 9	14 1 15 14	464 8 472 469	11 - 11 10	98 - 98 97	
08211000	BADEN-BADEN, STADT PERSONAL AUF DAUER INSGESAMT DAR FRAUEN	11 11 11	- - -	- - -	- - -	- - -	- - -	7 7 7	1 1 1	1 1 1	5 5 5	- - -	4 4 4	
08212000	KARLSRUHE, STADT PERSONAL AUF DAUER MIT ZEITVERTRAG INSGESAMT DAR FRAUEN	121 4 125 123	1 - 1 1	1 - 1 1	- - - -	- - - -	- - - -	100 4 104 102	2 - 2 2	6 - 6 6	89 - 89 87	3 4 7 7	20 - 20 20	
08215	KARLSRUHE PERSONAL AUF DAUER INSGESAMT DAR FRAUEN	15 15 15	- - -	- - -	- - -	- - -	- - -	11 11 11	1 1 1	- - -	10 10 10	- - -	4 4 4	
08216	RASTATT PERSONAL AUF DAUER INSGESAMT DAR FRAUEN	7 7 7	- - -	- - -	- - -	- - -	- - -	7 7 7	- - -	1 1 1	6 6 6	- - -	- - -	
08221000	HEIDELBERG, STADT PERSONAL AUF DAUER MIT ZEITVERTRAG INSGESAMT DAR FRAUEN	72 3 75 71	- - - -	- - - -	- - - -	- - - -	- - - -	63 2 65 61	3 - 3 3	3 - 3 3	55 2 57 54	2 - 2 1	9 1 10 10	

Noch: 72. Teilzeitbeschäftigte T 1 der Sozialversicherungsträger in den Kreisen am 30. Juni 1986 nach Dauer des Dienstverhältnisses und Laufbahngruppen

GKZ	KREIS/KREISFREIE STADT	INS- GESAMT	BEAMTE					ANGESTELLTE					AR- BEITER
			ZU- SAMMEN	HOE- HERER	GE- HOEBENER	MITT- LERER	EIN- FACHER	ZU- SAMMEN	HOE- HERER	GE- HOEBENER	MITT- LERER	EIN- FACHER	
08222000	MANNHEIM, UNIVERSITAETSSTADT												
	PERSONAL AUF DAUER	35	-	-	-	-	-	15	2	-	13	-	20
	INSGESAMT	35	-	-	-	-	-	15	2	-	13	-	20
	DAR FRAUEN	35	-	-	-	-	-	15	2	-	13	-	20
08225	NECKAR-OEDENWALD-KREIS												
	PERSONAL AUF DAUER	14	-	-	-	-	-	13	-	-	13	-	1
	INSGESAMT	14	-	-	-	-	-	13	-	-	13	-	1
	DAR FRAUEN	14	-	-	-	-	-	13	-	-	13	-	1
08226	RHEIN-NECKAR-KREIS												
	PERSONAL AUF DAUER	5	-	-	-	-	-	4	-	-	4	-	1
	INSGESAMT	5	-	-	-	-	-	4	-	-	4	-	1
	DAR FRAUEN	5	-	-	-	-	-	4	-	-	4	-	1
08231000	PFORZHEIM, STADT												
	PERSONAL AUF DAUER	14	-	-	-	-	-	6	-	-	6	-	8
	INSGESAMT	14	-	-	-	-	-	6	-	-	6	-	8
	DAR FRAUEN	14	-	-	-	-	-	6	-	-	6	-	8
08235	CALW												
	PERSONAL AUF DAUER	25	-	-	-	-	-	18	-	-	15	3	7
	MIT ZEITVERTRAG	1	-	-	-	-	-	1	-	-	1	-	-
	INSGESAMT	26	-	-	-	-	-	19	-	-	16	3	7
	DAR FRAUEN	26	-	-	-	-	-	19	-	-	16	3	7
08236	ENZKREIS												
	PERSONAL AUF DAUER	7	-	-	-	-	-	4	-	-	4	-	3
	INSGESAMT	7	-	-	-	-	-	4	-	-	4	-	3
	DAR FRAUEN	7	-	-	-	-	-	4	-	-	4	-	3
08237	FREUDENSTADT												
	PERSONAL AUF DAUER	16	-	-	-	-	-	14	-	2	10	2	2
	INSGESAMT	16	-	-	-	-	-	14	-	2	10	2	2
	DAR FRAUEN	15	-	-	-	-	-	13	-	2	10	1	2
082	REG.-BEZ. KARLSRUHE												
	PERSONAL AUF DAUER	342	1	1	-	-	-	262	9	13	230	10	79
	MIT ZEITVERTRAG	8	-	-	-	-	-	7	-	-	3	4	1
	INSGESAMT	350	1	1	-	-	-	269	9	13	233	14	80
	DAR FRAUEN	343	1	1	-	-	-	262	9	13	228	12	80
08311000	FREIBURG IM BREISGAU, STADT												
	PERSONAL AUF DAUER	7	-	-	-	-	-	3	1	-	2	-	4
	INSGESAMT	7	-	-	-	-	-	3	1	-	2	-	4
	DAR FRAUEN	7	-	-	-	-	-	3	1	-	2	-	4
08315	BREISGAU-HOCHSCHWARZWALD												
	PERSONAL AUF DAUER	45	-	-	-	-	-	29	7	-	21	1	16
	INSGESAMT	45	-	-	-	-	-	29	7	-	21	1	16
	DAR FRAUEN	42	-	-	-	-	-	27	6	-	20	1	15
08316	EMMENDINGEN												
	PERSONAL AUF DAUER	12	-	-	-	-	-	11	-	-	11	-	1
	MIT ZEITVERTRAG	1	-	-	-	-	-	1	-	-	-	1	-
	INSGESAMT	13	-	-	-	-	-	12	-	-	11	1	1
	DAR FRAUEN	13	-	-	-	-	-	12	-	-	11	1	1
08317	ORTENAU-KREIS												
	PERSONAL AUF DAUER	46	-	-	-	-	-	41	1	2	38	-	5
	MIT ZEITVERTRAG	1	-	-	-	-	-	1	-	-	-	1	-
	INSGESAMT	47	-	-	-	-	-	42	1	2	38	1	5
	DAR FRAUEN	46	-	-	-	-	-	41	1	2	37	1	5
08325	ROTTWEIL												
	PERSONAL AUF DAUER	11	-	-	-	-	-	9	-	-	9	-	2
	INSGESAMT	11	-	-	-	-	-	9	-	-	9	-	2
	DAR FRAUEN	11	-	-	-	-	-	9	-	-	9	-	2
08326	SCHWARZWALD-BAAR-KREIS												
	PERSONAL AUF DAUER	47	-	-	-	-	-	39	2	2	35	-	8
	MIT ZEITVERTRAG	5	-	-	-	-	-	5	-	1	4	-	-
	INSGESAMT	52	-	-	-	-	-	44	2	3	39	-	8
	DAR FRAUEN	51	-	-	-	-	-	43	2	2	39	-	8
08327	TUTTLINGEN												
	PERSONAL AUF DAUER	9	-	-	-	-	-	8	-	1	7	-	1
	MIT ZEITVERTRAG	2	-	-	-	-	-	2	-	-	2	-	-
	INSGESAMT	11	-	-	-	-	-	10	-	1	9	-	1
	DAR FRAUEN	11	-	-	-	-	-	10	-	1	9	-	1
08335	KONSTANZ												
	PERSONAL AUF DAUER	22	-	-	-	-	-	21	1	1	19	-	1
	MIT ZEITVERTRAG	1	-	-	-	-	-	1	-	-	1	-	-
	INSGESAMT	23	-	-	-	-	-	22	1	1	20	-	1
	DAR FRAUEN	22	-	-	-	-	-	21	1	1	19	-	1
08336	LOERRACH												
	PERSONAL AUF DAUER	14	-	-	-	-	-	12	1	1	10	-	2
	INSGESAMT	14	-	-	-	-	-	12	1	1	10	-	2
	DAR FRAUEN	14	-	-	-	-	-	12	1	1	10	-	2
08337	WALDSHUT												
	PERSONAL AUF DAUER	12	-	-	-	-	-	11	-	-	10	1	1
	INSGESAMT	12	-	-	-	-	-	11	-	-	10	1	1
	DAR FRAUEN	12	-	-	-	-	-	11	-	-	10	1	1

Noch: 72. Teilzeitbeschäftigte T 1 der Sozialversicherungsträger in den Kreisen am 30. Juni 1986 nach Dauer des Dienstverhältnisses und Laufbahngruppen

GKZ	KREIS/KREISFREIE STADT DAUER DES DIENSTVERHAELTNISSES	INS- GESAMT	BEAMTE					ANGESTELLTE					AR- BEITER
			ZU- SAMMEN	HOE-	GE-	MITT-	EIN-	ZU- SAMMEN	HOE-	GE-	MITT-	EIN-	
				HERER	HOEBENER	LERER	FACHER		HERER	HOEBENER	LERER	FACHER	
				DIENST					DIENST				
083	REG.-BEZ. FREIBURG PERSONAL AUF DAUER MIT ZEITVERTRAG INSGESAMT DAR FRAUEN	225 10 235 229	- - - -	- - - -	- - - -	- - - -	184 10 194 189	13 - 13 12	7 1 8 7	162 7 169 166	2 2 4 4	41 - 41 40	
08415	REUTLINGEN PERSONAL AUF DAUER INSGESAMT DAR FRAUEN	41 41 39	- - -	- - -	- - -	- - -	35 35 33	2 2 1	3 3 3	30 30 29	- - -	6 6 6	
08416	TUEBINGEN PERSONAL AUF DAUER MIT ZEITVERTRAG INSGESAMT DAR FRAUEN	10 1 11 11	- - - -	- - - -	- - - -	- - - -	8 1 9 9	- - - -	- - - -	8 1 9 9	- - - -	2 - 2 2	
08417	ZOLLERNALBKREIS PERSONAL AUF DAUER INSGESAMT DAR FRAUEN	61 61 59	- - -	- - -	- - -	- - -	50 50 49	1 1 -	6 6 6	42 42 42	1 1 1	11 11 10	
08421000	ULM, UNIVERSITAETSSTADT PERSONAL AUF DAUER MIT ZEITVERTRAG INSGESAMT DAR FRAUEN	19 2 21 21	- - - -	- - - -	- - - -	- - - -	9 1 10 10	- - - -	- - - -	9 1 10 10	- - - -	10 1 11 11	
08425	ALB-DONAU-KREIS PERSONAL AUF DAUER INSGESAMT DAR FRAUEN	2 2 2	- - -	- - -	- - -	- - -	2 2 2	- - -	- - -	2 2 2	- - -	- - -	
08426	BIBERACH PERSONAL AUF DAUER MIT ZEITVERTRAG INSGESAMT DAR FRAUEN	15 1 16 15	- - - -	- - - -	- - - -	- - - -	15 1 16 15	- - - -	2 - 2 2	11 1 12 12	2 - 2 1	- - - -	
08435	BODENSEEKREIS PERSONAL AUF DAUER INSGESAMT DAR FRAUEN	13 13 12	- - -	- - -	- - -	- - -	12 12 12	- - -	- - -	12 12 12	- - -	1 1 -	
08436	RAVENSBURG PERSONAL AUF DAUER INSGESAMT DAR FRAUEN	45 45 44	- - -	- - -	- - -	- - -	18 18 17	2 2 1	- - -	15 15 15	1 1 1	27 27 27	
08437	SIGMARINGEN PERSONAL AUF DAUER INSGESAMT DAR FRAUEN	6 6 6	- - -	- - -	- - -	- - -	5 5 5	- - -	- - -	5 5 5	- - -	1 1 1	
084	REG.-BEZ. TUEBINGEN PERSONAL AUF DAUER MIT ZEITVERTRAG INSGESAMT DAR FRAUEN	212 4 216 209	- - - -	- - - -	- - - -	- - - -	154 3 157 152	5 - 5 2	11 - 11 11	134 3 137 136	4 - 4 3	58 1 59 57	
08	BADEN-WUERTTEMBERG PERSONAL AUF DAUER MIT ZEITVERTRAG INSGESAMT DAR FRAUEN	1 385 31 1 416 1 389	10 - 10 10	7 - 7 7	3 - 3 3	- - - -	1 099 29 1 128 1 105	37 - 37 32	45 2 47 45	990 21 1 011 999	27 6 33 29	276 2 278 274	

Noch: 72. Teilzeitbeschäftigte T 1 der Sozialversicherungsträger in den Kreisen am 30. Juni 1986 nach Dauer des Dienstverhältnisses und Laufbahngruppen

GKZ	KREIS/KREISFREIE STADT	DAUER DES DIENSTVERHAELTNISSES	INS- GESAMT	BEAMTE					ANGESTELLTE					AR- BEITER
				ZU- SAMMEN	HOE- HERER	GE- HOBENER	MITT- LERER	EIN- FACHER	ZU- SAMMEN	HOE- HERER	GE- HOBENER	MITT- LERER	EIN- FACHER	
06436	MAIN-TAUNUS-KREIS													
	PERSONAL AUF DAUER		16	-	-	-	-	-	16	4	1	11	-	-
	INSGESAMT		16	-	-	-	-	-	16	4	1	11	-	-
	DAR FRAUEN		16	-	-	-	-	-	16	4	1	11	-	-
064	REG.-BEZ. DARMSTADT													
	PERSONAL AUF DAUER		16	-	-	-	-	-	16	4	1	11	-	-
	INSGESAMT		16	-	-	-	-	-	16	4	1	11	-	-
	DAR FRAUEN		16	-	-	-	-	-	16	4	1	11	-	-
06	HESSEN													
	PERSONAL AUF DAUER		16	-	-	-	-	-	16	4	1	11	-	-
	INSGESAMT		16	-	-	-	-	-	16	4	1	11	-	-
	DAR FRAUEN		16	-	-	-	-	-	16	4	1	11	-	-
07333	DONNERSBERGKREIS													
	PERSONAL AUF DAUER		21	-	-	-	-	-	3	-	-	3	-	18
	MIT ZEITVERTRAG		2	-	-	-	-	-	1	-	-	1	-	1
	INSGESAMT		23	-	-	-	-	-	4	-	-	4	-	19
	DAR FRAUEN		23	-	-	-	-	-	4	-	-	4	-	19
073	REG.-BEZ. RHEINHESSEN-PFALZ													
	PERSONAL AUF DAUER		21	-	-	-	-	-	3	-	-	3	-	18
	MIT ZEITVERTRAG		2	-	-	-	-	-	1	-	-	1	-	1
	INSGESAMT		23	-	-	-	-	-	4	-	-	4	-	19
	DAR FRAUEN		23	-	-	-	-	-	4	-	-	4	-	19
07	RHEINLAND-PFALZ													
	PERSONAL AUF DAUER		21	-	-	-	-	-	3	-	-	3	-	18
	MIT ZEITVERTRAG		2	-	-	-	-	-	1	-	-	1	-	1
	INSGESAMT		23	-	-	-	-	-	4	-	-	4	-	19
	DAR FRAUEN		23	-	-	-	-	-	4	-	-	4	-	19
09672	BAD KISSINGEN													
	PERSONAL AUF DAUER		3	-	-	-	-	-	1	-	-	1	-	2
	INSGESAMT		3	-	-	-	-	-	1	-	-	1	-	2
	DAR FRAUEN		3	-	-	-	-	-	1	-	-	1	-	2
096	REG.-BEZ. UNTERFRANKEN													
	PERSONAL AUF DAUER		3	-	-	-	-	-	1	-	-	1	-	2
	INSGESAMT		3	-	-	-	-	-	1	-	-	1	-	2
	DAR FRAUEN		3	-	-	-	-	-	1	-	-	1	-	2
09780	OBERALLGAEU													
	PERSONAL AUF DAUER		1	-	-	-	-	-	-	-	-	-	-	1
	INSGESAMT		1	-	-	-	-	-	-	-	-	-	-	1
	DAR FRAUEN		1	-	-	-	-	-	-	-	-	-	-	1
097	REG.-BEZ. SCHWABEN													
	PERSONAL AUF DAUER		1	-	-	-	-	-	-	-	-	-	-	1
	INSGESAMT		1	-	-	-	-	-	-	-	-	-	-	1
	DAR FRAUEN		1	-	-	-	-	-	-	-	-	-	-	1
09	BAYERN													
	PERSONAL AUF DAUER		4	-	-	-	-	-	1	-	-	1	-	3
	INSGESAMT		4	-	-	-	-	-	1	-	-	1	-	3
	DAR FRAUEN		4	-	-	-	-	-	1	-	-	1	-	3
INSGESAMT	PERSONAL AUF DAUER		1 426	10	7	3	-	-	1 119	41	46	1 005	27	297
	MIT ZEITVERTRAG		33	-	-	-	-	-	30	-	2	22	6	3
	INSGESAMT		1 459	10	7	3	-	-	1 149	41	48	1 027	33	300
	DAR FRAUEN		1 432	10	7	3	-	-	1 126	36	46	1 015	29	296

73. Beschäftigte des unmittelbaren Bundesdienstes in den Kreisen am 30. Juni 1986 nach Dauer des Dienstverhältnisses

Stadtkreis/Landkreis	Dauer des Dienstverhältnisses	Ins- gesamt	Vollzeitbeschäftigte				Teilzeitbeschäftigte T 1				Teilzeitbeschäftigte T 2		
			zusammen	Beamte und Richter	Ange- stellte	Arbeiter	zusammen	Beamte und Richter	Ange- stellte	Arbeiter	zusammen	Ange- stellte	Arbeiter
Stadtkreis Stuttgart	Personal	23 574	20 939	12 270	2 793	5 876	2 421	251	509	1 661	214	68	146
	auf Dauer	1 236	1 236	120	57	1 059	-	-	-	-	-	-	-
	in Ausbildung	315	234	-	63	171	68	-	6	62	13	1	12
	mit Zeitvertrag	25 125	22 409	12 390	2 913	7 106	2 489	251	515	1 723	227	69	158
	Insgesamt	7 854	5 217	2 407	1 954	856	2 439	242	506	1 691	198	65	133
	dar. Frauen												
Böblingen	Personal	1 919	1 562	879	94	589	249	12	78	159	108	32	76
	auf Dauer	94	94	13	5	76	-	-	-	-	-	-	-
	in Ausbildung	70	39	1	1	37	23	-	5	18	8	3	5
	mit Zeitvertrag	2 083	1 695	893	100	702	272	12	83	177	116	35	81
	Insgesamt	883	508	178	77	253	263	12	81	170	112	33	79
	dar. Frauen												
Esslingen	Personal	2 474	2 156	1 383	46	727	220	10	41	169	98	11	87
	auf Dauer	88	88	13	-	75	-	-	-	-	-	-	-
	in Ausbildung	40	13	-	2	11	18	-	4	14	9	1	8
	mit Zeitvertrag	2 602	2 257	1 396	48	813	238	10	45	183	107	12	95
	Insgesamt	751	415	174	35	206	229	8	44	177	107	12	95
	dar. Frauen												
Göppingen	Personal	1 995	1 678	1 205	91	382	237	39	36	162	80	6	74
	auf Dauer	223	223	25	-	198	-	-	-	-	-	-	-
	in Ausbildung	38	16	-	2	14	8	-	2	6	14	-	14
	mit Zeitvertrag	2 256	1 917	1 230	93	594	245	39	38	168	94	6	88
	Insgesamt	722	387	188	65	134	241	39	38	164	94	6	88
	dar. Frauen												
Ludwigsburg	Personal	4 075	3 688	2 012	127	1 549	259	17	93	149	128	22	106
	auf Dauer	222	222	31	2	189	-	-	-	-	-	-	-
	in Ausbildung	51	22	-	1	21	22	-	8	14	7	1	6
	mit Zeitvertrag	4 348	3 932	2 043	130	1 759	281	17	101	163	135	23	112
	Insgesamt	903	496	195	82	219	272	16	99	157	135	23	112
	dar. Frauen												
Rems-Murr-Kreis	Personal	1 679	1 445	1 001	24	420	168	8	35	125	66	22	44
	auf Dauer	82	82	19	-	63	-	-	-	-	-	-	-
	in Ausbildung	69	37	-	-	37	23	-	5	18	9	4	5
	mit Zeitvertrag	1 830	1 564	1 020	24	520	191	8	40	143	75	26	49
	Insgesamt	560	298	143	16	139	189	8	39	142	73	26	47
	dar. Frauen												
Stadtkreis Heilbronn	Personal	4 768	4 202	2 487	299	1 416	419	73	175	171	147	23	124
	auf Dauer	431	431	38	3	390	-	-	-	-	-	-	-
	in Ausbildung	89	23	-	2	21	34	-	6	28	32	5	27
	mit Zeitvertrag	5 288	4 656	2 525	304	1 827	453	73	181	199	179	28	151
	Insgesamt	1 243	617	317	207	99	448	71	180	197	178	28	150
	dar. Frauen												
Heilbronn	Personal	569	472	326	39	107	74	3	15	56	23	4	19
	auf Dauer	3	3	1	2	-	-	-	-	-	-	-	-
	in Ausbildung	5	3	-	1	2	2	-	2	-	-	-	-
	mit Zeitvertrag	577	478	327	42	109	76	3	17	56	23	4	19
	Insgesamt	139	44	20	12	12	73	3	16	54	22	4	18
	dar. Frauen												
Hohenlohekreis	Personal	429	373	268	6	99	38	1	3	34	18	8	10
	auf Dauer	29	29	4	-	25	-	-	-	-	-	-	-
	in Ausbildung	13	7	-	-	7	4	-	-	4	2	1	1
	mit Zeitvertrag	471	409	272	6	131	42	1	3	38	20	9	11
	Insgesamt	114	58	14	4	40	36	1	3	32	20	9	11
	dar. Frauen												
Schwäbisch Hall	Personal	2 218	2 019	1 349	200	470	145	47	36	62	54	14	40
	auf Dauer	288	288	26	-	262	-	-	-	-	-	-	-
	in Ausbildung	16	-	-	-	-	8	-	4	4	8	4	4
	mit Zeitvertrag	2 522	2 307	1 375	200	732	153	47	40	66	62	18	44
	Insgesamt	556	345	139	115	91	150	46	40	64	61	18	43
	dar. Frauen												

Noch: 73. Beschäftigte des unmittelbaren Bundesdienstes in den Kreisen am 30. Juni 1986 nach Dauer des Dienstverhältnisses

Stadtkreis/Landkreis Dauer des Dienstverhältnisses	Ins- gesamt	Vollzeitbeschäftigte				Teilzeitbeschäftigte T 1				Teilzeitbeschäftigte T 2		
		zusammen	Beamte und Richter	Ange- stellte	Arbeiter	zusammen	Beamte und Richter	Ange- stellte	Arbeiter	zusammen	Ange- stellte	Arbeiter
Main-Tauber-Kreis												
Personal auf Dauer	1 947	1 782	776	248	758	127	4	67	56	38	9	29
in Ausbildung	116	116	21	23	72	-	-	-	-	-	-	-
mit Zeitvertrag	27	18	1	2	15	6	-	2	4	3	2	1
Insgesamt	2 090	1 916	798	273	845	133	4	69	60	41	11	30
dar. Frauen	492	322	43	110	169	129	4	68	57	41	11	30
Heidenheim												
Personal auf Dauer	691	604	497	5	102	58	12	13	33	29	41	18
in Ausbildung	29	29	7	-	22	-	-	-	-	-	-	-
mit Zeitvertrag	13	3	-	-	3	6	-	1	5	4	2	2
Insgesamt	733	636	504	5	127	64	12	14	38	33	13	20
dar. Frauen	175	79	41	4	34	63	12	14	37	33	13	20
Ostalbkreis												
Personal auf Dauer	2 246	1 937	1 194	115	628	219	14	73	132	90	26	64
in Ausbildung	145	145	33	15	97	-	-	-	-	-	-	-
mit Zeitvertrag	38	13	1	-	12	13	-	3	10	12	5	7
Insgesamt	2 429	2 095	1 228	130	737	232	14	76	142	102	31	71
dar. Frauen	595	275	71	68	136	221	13	73	135	99	29	70
Regierungsbezirk Stuttgart												
Personal auf Dauer	48 584	42 857	25 647	4 087	13 123	4 634	491	1 174	2 969	1 093	256	837
in Ausbildung	2 986	2 986	351	107	2 528	-	-	-	-	-	-	-
mit Zeitvertrag	784	428	3	74	351	235	-	48	187	121	29	92
Insgesamt	52 354	46 271	26 001	4 268	16 002	4 869	491	1 222	3 156	1 214	285	929
dar. Frauen	14 987	9 061	3 930	2 743	2 388	4 753	475	1 201	3 077	1 173	277	896
Stadtkreis Baden-Baden												
Personal auf Dauer	1 067	888	685	47	156	70	10	26	34	109	26	83
in Ausbildung	27	27	14	1	12	-	-	-	-	-	-	-
mit Zeitvertrag	35	15	-	1	14	9	-	4	5	11	6	5
Insgesamt	1 129	930	699	49	182	79	10	30	39	120	32	88
dar. Frauen	329	134	70	29	35	76	10	29	37	119	31	88
Stadtkreis Karlsruhe												
Personal auf Dauer	14 509	13 143	7 915	1 710	3 518	1 214	278	340	596	152	69	83
in Ausbildung	863	863	132	41	690	-	-	-	-	-	-	-
mit Zeitvertrag	215	110	-	50	60	70	-	15	55	35	6	29
Insgesamt	15 587	14 116	8 047	1 801	4 268	1 284	278	355	651	187	75	112
dar. Frauen	4 391	2 953	1 394	1 188	371	1 261	276	348	637	177	74	103
Karlsruhe												
Personal auf Dauer	2 339	2 034	1 120	202	712	259	26	77	156	46	7	39
in Ausbildung	45	45	17	12	16	-	-	-	-	-	-	-
mit Zeitvertrag	22	9	3	1	5	12	-	5	7	1	-	1
Insgesamt	2 406	2 088	1 140	215	733	271	26	82	163	47	7	40
dar. Frauen	732	416	180	105	131	270	26	82	162	46	7	39
Rastatt												
Personal auf Dauer	835	701	519	33	149	103	6	29	68	31	13	18
in Ausbildung	18	18	8	-	10	-	-	-	-	-	-	-
mit Zeitvertrag	25	13	-	3	10	9	-	3	6	3	1	2
Insgesamt	878	732	527	36	169	112	6	32	74	34	14	20
dar. Frauen	269	124	62	10	52	111	6	32	73	34	14	20
Stadtkreis Heidelberg												
Personal auf Dauer	3 882	3 483	2 298	220	965	343	43	49	251	56	10	46
in Ausbildung	298	298	40	3	255	-	-	-	-	-	-	-
mit Zeitvertrag	44	28	-	5	23	16	-	-	16	-	-	-
Insgesamt	4 224	3 809	2 338	228	1 243	359	43	49	267	56	10	46
dar. Frauen	922	524	299	123	102	343	43	47	253	55	10	45
Stadtkreis Mannheim												
Personal auf Dauer	7 952	7 018	4 031	710	2 277	903	77	231	595	31	11	20
in Ausbildung	508	508	62	20	426	-	-	-	-	-	-	-
mit Zeitvertrag	186	48	-	13	35	35	-	8	27	103	3	100
Insgesamt	8 646	7 574	4 093	743	2 738	938	77	239	622	134	14	120
dar. Frauen	2 430	1 393	555	489	349	912	73	232	607	125	13	112

Noch: 73. Beschäftigte des unmittelbaren Bundesdienstes in den Kreisen am 30. Juni 1986 nach Dauer des Dienstverhältnisses

Stadtkreis/Landkreis Dauer des Dienstverhältnisses	Ins- gesamt	Vollzeitbeschäftigte				Teilzeitbeschäftigte T 1				Teilzeitbeschäftigte T 2		
		zusammen	Beamte und Richter	Ange- stellte	Arbeiter	zusammen	Beamte und Richter	Ange- stellte	Arbeiter	zusammen	Ange- stellte	Arbeiter
Neckar-Odenwald-Kreis												
Personal auf Dauer	2 279	2 003	808	317	878	228	5	107	116	48	20	28
in Ausbildung	141	141	29	19	93	-	-	-	-	-	-	-
mit Zeitvertrag	69	27	2	4	21	33	-	11	22	9	4	5
Insgesamt	2 489	2 171	839	340	992	261	5	118	138	57	24	33
dar. Frauen	603	305	59	111	135	244	5	113	126	54	22	32
Rhein-Neckar-Kreis												
Personal auf Dauer	1 781	1 559	1 055	27	477	171	14	44	113	51	11	40
in Ausbildung	97	97	4	-	93	-	-	-	-	-	-	-
mit Zeitvertrag	17	12	-	2	10	4	-	-	4	1	1	-
Insgesamt	1 895	1 668	1 059	29	580	175	14	44	117	52	12	40
dar. Frauen	421	196	126	13	57	173	14	44	115	52	12	40
Stadtkreis Pforzheim												
Personal auf Dauer	1 508	1 249	966	40	243	224	11	31	182	35	10	25
in Ausbildung	52	52	17	-	35	-	-	-	-	-	-	-
mit Zeitvertrag	43	21	-	2	19	17	-	1	16	5	-	5
Insgesamt	1 603	1 322	983	42	297	241	11	32	198	40	10	30
dar. Frauen	430	158	88	20	50	233	11	31	191	39	9	30
Calw												
Personal auf Dauer	1 010	900	349	169	382	98	6	43	49	12	1	11
in Ausbildung	9	9	-	8	1	-	-	-	-	-	-	-
mit Zeitvertrag	5	5	2	2	1	-	-	-	-	-	-	-
Insgesamt	1 024	914	351	179	384	98	6	43	49	12	1	11
dar. Frauen	331	224	24	99	101	95	5	42	48	12	1	11
Enzkreis												
Personal auf Dauer	437	359	272	6	81	68	3	11	54	10	-	10
in Ausbildung	2	2	2	-	-	-	-	-	-	-	-	-
Insgesamt	439	361	274	6	81	68	3	11	54	10	-	10
dar. Frauen	110	32	22	3	7	68	3	11	54	10	-	10
Freudenstadt												
Personal auf Dauer	915	767	563	23	181	65	1	18	46	83	60	23
in Ausbildung	19	19	3	-	16	-	-	-	-	-	-	-
mit Zeitvertrag	37	11	-	-	11	9	-	5	4	17	10	7
Insgesamt	971	797	566	23	208	74	1	23	50	100	70	30
dar. Frauen	246	83	31	15	37	67	1	21	45	96	68	28
Regierungsbezirk Karlsruhe												
Personal auf Dauer	38 514	34 104	20 581	3 504	10 019	3 746	480	1 006	2 260	664	238	426
in Ausbildung	2 079	2 079	328	104	1 647	-	-	-	-	-	-	-
mit Zeitvertrag	698	299	7	83	209	214	-	52	162	185	31	154
Insgesamt	41 291	36 482	20 916	3 691	11 875	3 960	480	1 058	2 422	849	269	580
dar. Frauen	11 214	6 542	2 910	2 205	1 427	3 853	473	1 032	2 348	819	261	558
Stadtkreis Freiburg												
Personal auf Dauer	6 553	5 736	3 924	668	1 144	555	95	182	278	262	50	212
in Ausbildung	473	473	118	8	347	-	-	-	-	-	-	-
mit Zeitvertrag	48	14	-	10	4	18	-	6	12	16	6	10
Insgesamt	7 074	6 223	4 042	686	1 495	573	95	188	290	278	56	222
dar. Frauen	1 800	1 039	526	387	126	528	92	181	255	233	55	178
Breisgau-Hochschwarzwald												
Personal auf Dauer	1 198	1 112	566	113	433	50	3	23	24	36	15	21
in Ausbildung	8	8	6	-	2	-	-	-	-	-	-	-
mit Zeitvertrag	7	2	2	-	-	2	-	1	1	3	2	1
Insgesamt	1 213	1 122	574	113	435	52	3	24	25	39	17	22
dar. Frauen	204	118	34	46	38	48	2	22	24	38	16	22
Emmendingen												
Personal auf Dauer	517	473	320	45	108	36	4	18	14	8	3	5
in Ausbildung	2	2	-	2	-	-	-	-	-	-	-	-
Insgesamt	519	475	320	47	108	36	3	18	14	8	3	5
dar. Frauen	82	43	12	19	12	32	4	18	10	7	3	4

Noch: 73. Beschäftigte des unmittelbaren Bundesdienstes in den Kreisen am 30. Juni 1986 nach Dauer des Dienstverhältnisses

Stadtkreis/Landkreis	Ins- gesamt	Vollzeitbeschäftigte				Teilzeitbeschäftigte T 1				Teilzeitbeschäftigte T 2		
		zusammen	Beamte und Richter	Ange- stellte	Arbeiter	zusammen	Beamte und Richter	Ange- stellte	Arbeiter	zusammen	Ange- stellte	Arbeiter
Ortenaukreis												
Personal auf Dauer	5 663	5 108	3 457	255	1 396	456	89	91	276	99	42	57
in Ausbildung	328	328	43	8	277	-	-	-	-	-	-	-
mit Zeitvertrag	69	27	-	7	20	37	-	12	25	5	4	1
Insgesamt	6 060	5 463	3 500	270	1 693	493	89	103	301	104	46	58
dar. Frauen	1 103	531	287	158	86	469	84	99	286	103	45	58
Rottweil												
Personal auf Dauer	1 994	1 769	1 146	193	430	178	54	64	60	47	20	27
in Ausbildung	203	203	13	-	190	-	-	-	-	-	-	-
mit Zeitvertrag	19	12	-	6	6	4	-	2	2	3	1	2
Insgesamt	2 216	1 984	1 159	199	626	182	54	66	62	50	21	29
dar. Frauen	564	341	184	118	39	176	54	62	60	47	20	27
Schwarzwald-Baar-Kreis												
Personal auf Dauer	1 588	1 403	1 128	57	218	117	20	25	72	68	32	36
in Ausbildung	56	56	20	3	33	-	-	-	-	-	-	-
mit Zeitvertrag	34	8	-	2	6	12	-	3	9	14	4	10
Insgesamt	1 678	1 467	1 148	62	257	129	20	28	81	82	36	46
dar. Frauen	341	138	86	29	23	124	20	28	76	79	34	45
Tuttlingen												
Personal auf Dauer	1 078	946	452	133	361	100	2	43	55	32	4	28
in Ausbildung	27	27	4	6	17	-	-	-	-	-	-	-
mit Zeitvertrag	22	7	1	2	4	7	-	1	6	8	2	6
Insgesamt	1 127	980	457	141	382	107	2	44	61	40	6	34
dar. Frauen	301	163	25	65	73	102	2	43	57	36	5	31
Konstanz												
Personal auf Dauer	4 265	3 908	2 907	219	782	255	46	83	126	102	22	80
in Ausbildung	252	252	27	-	225	-	-	-	-	-	-	-
mit Zeitvertrag	75	34	-	5	29	20	-	2	18	21	2	19
Insgesamt	4 592	4 194	2 934	224	1 036	275	46	85	144	123	24	99
dar. Frauen	849	473	225	163	85	255	36	82	137	121	24	97
Lörrach												
Personal auf Dauer	3 227	2 806	2 158	96	552	254	16	106	132	167	18	149
in Ausbildung	133	133	39	2	92	-	-	-	-	-	-	-
mit Zeitvertrag	41	12	-	-	12	11	-	3	8	18	2	16
Insgesamt	3 401	2 951	2 197	98	656	265	16	109	140	185	20	165
dar. Frauen	631	192	102	60	30	257	16	108	133	182	19	163
Waldshut												
Personal auf Dauer	1 474	1 304	1 103	21	180	82	4	25	53	88	38	50
in Ausbildung	22	22	7	-	15	-	-	-	-	-	-	-
mit Zeitvertrag	23	3	-	1	2	9	-	3	6	11	9	2
Insgesamt	1 519	1 329	1 110	22	197	91	4	28	59	99	47	52
dar. Frauen	279	101	57	18	26	82	3	26	53	96	44	42
Regierungsbezirk Freiburg												
Personal auf Dauer	27 557	24 565	17 161	1 800	5 604	2 083	333	660	1 090	909	244	665
in Ausbildung	1 504	1 504	277	29	1 198	-	-	-	-	-	-	-
mit Zeitvertrag	338	119	3	33	83	120	-	33	87	99	32	67
Insgesamt	29 399	26 188	17 441	1 862	6 885	2 203	333	693	1 177	1 008	276	732
dar. Frauen	6 154	3 139	1 538	1 063	538	2 073	313	669	1 091	942	265	677
Reutlingen												
Personal auf Dauer	2 652	2 271	1 303	275	693	280	39	73	168	101	26	75
in Ausbildung	263	263	31	15	217	-	-	-	-	-	-	-
mit Zeitvertrag	61	27	1	8	18	22	-	2	20	12	3	9
Insgesamt	2 976	2 561	1 335	298	928	302	39	75	188	113	29	84
dar. Frauen	1 040	643	237	187	219	288	39	72	177	109	29	80
Tübingen												
Personal auf Dauer	2 304	2 033	1 102	235	696	235	9	59	167	36	17	19
in Ausbildung	112	112	23	1	88	-	-	-	-	-	-	-
mit Zeitvertrag	91	27	-	16	11	53	-	4	49	11	7	4
Insgesamt	2 507	2 172	1 125	252	795	288	9	63	216	47	24	23
dar. Frauen	587	292	86	105	101	251	8	58	185	44	23	21

Noch: 73. Beschäftigte des unmittelbaren Bundesdienstes in den Kreisen am 30. Juni 1986 nach Dauer des Dienstverhältnisses

Stadtkreis/Landkreis Dauer des Dienstverhältnisses	Ins- gesamt	Vollzeitbeschäftigte				Teilzeitbeschäftigte T 1				Teilzeitbeschäftigte T 2		
		zusammen	Beamte und Richter	Ange- stellte	Arbeiter	zusammen	Beamte und Richter	Ange- stellte	Arbeiter	zusammen	Ange- stellte	Arbeiter
Zollernalbkreis												
Personal auf Dauer	1 231	1 047	616	109	322	119	4	38	77	65	36	29
in Ausbildung	41	41	11	14	16	-	-	-	-	-	-	-
mit Zeitvertrag	39	16	1	5	10	16	-	2	14	7	4	3
Insgesamt	1 311	1 104	628	128	348	135	4	40	91	72	40	32
dar. Frauen	337	152	49	54	49	120	4	38	78	65	34	31
Ulm, Universitätsstadt												
Personal auf Dauer	6 360	5 710	3 059	725	1 926	604	112	199	293	46	18	28
in Ausbildung	556	556	67	46	443	-	-	-	-	-	-	-
mit Zeitvertrag	119	65	2	29	34	45	-	6	39	9	1	8
Insgesamt	7 035	6 331	3 128	800	2 403	649	112	205	332	55	19	36
dar. Frauen	2 058	1 366	429	599	338	639	109	201	329	53	17	36
Alb-Donau-Kreis												
Personal auf Dauer	772	662	326	108	228	72	-	25	47	38	21	17
in Ausbildung	27	27	5	-	22	-	-	-	-	-	-	-
mit Zeitvertrag	18	4	1	-	3	9	-	2	7	5	3	2
Insgesamt	817	693	332	108	253	81	-	27	54	43	24	19
dar. Frauen	208	90	18	37	35	79	-	26	53	39	21	18
Biberach												
Personal auf Dauer	1 145	1 017	526	109	382	85	6	22	57	43	22	21
in Ausbildung	53	53	24	1	28	-	-	-	-	-	-	-
mit Zeitvertrag	23	12	-	-	12	6	-	-	6	5	1	4
Insgesamt	1 221	1 082	550	110	422	91	6	22	53	48	23	25
dar. Frauen	297	163	59	41	63	87	6	22	59	47	22	25
Bodenseekreis												
Personal auf Dauer	1 561	1 396	1 045	31	320	85	7	26	52	80	46	34
in Ausbildung	52	52	29	-	23	-	-	-	-	-	-	-
mit Zeitvertrag	51	20	-	2	18	17	-	1	16	14	11	3
Insgesamt	1 664	1 468	1 074	33	361	102	7	27	68	94	57	37
dar. Frauen	321	142	50	27	65	91	7	25	59	88	52	36
Ravensburg												
Personal auf Dauer	2 756	2 401	1 478	301	622	268	40	73	155	87	40	47
in Ausbildung	297	297	19	9	269	-	-	-	-	-	-	-
mit Zeitvertrag	65	33	-	6	27	16	-	4	12	16	8	8
Insgesamt	3 118	2 731	1 497	316	918	284	40	77	167	103	48	55
dar. Frauen	916	541	191	150	160	273	39	76	158	102	47	55
Sigmaringen												
Personal auf Dauer	1 915	1 771	568	324	879	123	5	69	49	21	3	18
in Ausbildung	46	46	11	25	10	-	-	-	-	-	-	-
mit Zeitvertrag	23	21	4	10	7	2	-	2	-	-	-	-
Insgesamt	1 984	1 838	583	359	896	125	5	71	49	21	3	18
dar. Frauen	561	418	36	193	189	122	5	71	46	21	3	18
Regierungsbezirk Tübingen												
Personal auf Dauer	20 696	18 308	10 023	2 217	6 068	1 871	222	584	1 065	517	229	288
in Ausbildung	1 447	1 447	220	111	1 116	-	-	-	-	-	-	-
mit Zeitvertrag	490	225	9	76	140	186	-	23	163	79	38	41
Insgesamt	22 633	19 980	10 252	2 404	7 324	2 057	222	607	1 228	596	267	329
dar. Frauen	6 325	3 807	1 155	1 433	1 219	1 950	217	589	1 144	568	248	320
Baden-Württemberg												
Personal auf Dauer	135 351	119 834	73 412	11 608	34 814	12 334	1 526	3 424	7 384	3 183	967	2 216
in Ausbildung	8 016	8 016	1 176	351	6 489	-	-	-	-	-	-	-
mit Zeitvertrag	2 310	1 071	22	266	783	755	-	156	599	484	130	354
Insgesamt	145 677	128 921	74 610	12 225	42 086	13 089	1 526	3 580	7 983	3 667	1 097	2 570
dar. Frauen	38 680	22 549	9 533	7 444	5 572	12 629	1 478	3 491	7 660	3 502	1 051	2 451

74. Beschäftigte der Bundesbehörden und –gerichte in den Kreisen am 30. Juni 1986 nach Dauer des Dienstverhältnisses

Stadtkreis/Landkreis Dauer des Dienstverhältnisses	Ins- gesamt	Vollzeitbeschäftigte				Teilzeitbeschäftigte T 1				Teilzeitbeschäftigte T 2		
		zusammen	Beamte und Richter	Ange- stellte	Arbeiter	zusammen	Beamte und Richter	Ange- stellte	Arbeiter	zusammen	Ange- stellte	Arbeiter
Stadtkreis Stuttgart												
Personal auf Dauer	3 527	3 313	1 705	1 128	480	196	15	144	37	18	-	18
in Ausbildung	82	82	32	33	17	-	-	-	-	-	-	-
mit Zeitvertrag	15	12	-	12	-	3	-	3	-	-	-	-
Insgesamt	3 624	3 407	1 737	1 173	497	199	15	147	37	18	-	18
dar. Frauen	1 134	927	205	659	63	192	14	142	36	15	-	15
Böblingen												
Personal auf Dauer	210	187	17	69	101	23	-	16	7	-	-	-
in Ausbildung	5	5	-	5	-	-	-	-	-	-	-	-
mit Zeitvertrag	1	1	1	-	-	-	-	-	-	-	-	-
Insgesamt	216	193	18	74	101	23	-	16	7	-	-	-
dar. Frauen	113	93	2	56	35	20	-	16	4	-	-	-
Esslingen												
Personal auf Dauer	32	26	2	13	11	6	-	5	1	-	-	-
Insgesamt	32	26	2	13	11	6	-	5	1	-	-	-
dar. Frauen	14	9	-	7	2	5	-	5	-	-	-	-
Ludwigsburg												
Personal auf Dauer	236	216	34	91	91	20	-	20	-	-	-	-
in Ausbildung	2	2	-	2	-	-	-	-	-	-	-	-
Insgesamt	238	218	34	93	91	20	-	20	-	-	-	-
dar. Frauen	114	94	5	54	35	20	-	20	-	-	-	-
Rems-Murr-Kreis												
Personal auf Dauer	46	45	1	7	37	1	-	1	-	-	-	-
Insgesamt	46	45	1	7	37	1	-	1	-	-	-	-
dar. Frauen	17	16	-	3	13	1	-	1	-	-	-	-
Stadtkreis Heilbronn												
Personal auf Dauer	341	303	179	93	31	31	3	15	13	7	-	7
in Ausbildung	3	3	-	3	-	-	-	-	-	-	-	-
mit Zeitvertrag	2	2	-	2	-	-	-	-	-	-	-	-
Insgesamt	346	308	179	98	31	31	3	15	13	7	-	7
dar. Frauen	92	54	9	42	3	31	3	15	13	7	-	7
Heilbronn												
Personal auf Dauer	140	132	7	38	87	8	-	6	2	-	-	-
in Ausbildung	2	2	-	2	-	-	-	-	-	-	-	-
mit Zeitvertrag	3	3	-	1	2	-	-	-	-	-	-	-
Insgesamt	145	137	7	41	89	8	-	6	2	-	-	-
dar. Frauen	25	17	-	11	6	8	-	6	2	-	-	-
Hohenlohekreis												
Personal auf Dauer	16	15	-	3	12	1	-	-	1	-	-	-
Insgesamt	16	15	-	3	12	1	-	-	1	-	-	-
dar. Frauen	4	3	-	1	2	1	-	-	1	-	-	-
Schwäbisch Hall												
Personal auf Dauer	295	295	18	76	201	-	-	-	-	-	-	-
Insgesamt	295	295	18	76	201	-	-	-	-	-	-	-
dar. Frauen	32	32	-	23	9	-	-	-	-	-	-	-
Main-Tauber-Kreis												
Personal auf Dauer	1 088	1 013	116	243	654	74	4	53	17	1	-	1
in Ausbildung	45	45	13	23	9	-	-	-	-	-	-	-
mit Zeitvertrag	10	9	1	1	7	1	-	-	-	-	-	-
Insgesamt	1 143	1 067	130	267	670	75	4	54	17	1	-	1
dar. Frauen	317	241	9	106	126	75	4	54	17	1	-	1
Heidenheim												
Personal auf Dauer	11	11	-	2	9	-	-	-	-	-	-	-
Insgesamt	11	11	-	2	9	-	-	-	-	-	-	-
dar. Frauen	1	1	-	1	-	-	-	-	-	-	-	-

Noch: 74. Beschäftigte der Bundesbehörden und -gerichte in den Kreisen am 30. Juni 1986 nach Dauer des Dienstverhältnisses

Stadtkreis/Landkreis Dauer des Dienstverhältnisses	Ins- gesamt	Vollzeitbeschäftigte				Teilzeitbeschäftigte T 1				Teilzeitbeschäftigte T 2		
		zusammen	Beamte und Richter	Ange- stellte	Arbeiter	zusammen	Beamte und Richter	Ange- stellte	Arbeiter	zusammen	Ange- stellte	Arbeiter
Ostalbkreis												
Personal auf Dauer	405	358	47	101	210	47	-	44	3	-	-	-
in Ausbildung	26	26	9	15	2	-	-	-	-	-	-	-
mit Zeitvertrag	1	1	1	-	-	-	-	-	-	-	-	-
Insgesamt	432	385	57	116	212	47	-	44	3	-	-	-
dar. Frauen	152	106	5	57	44	46	-	43	3	-	-	-
Regierungsbezirk Stuttgart												
Personal auf Dauer	6 347	5 914	2 126	1 864	1 924	407	22	304	81	26	-	26
in Ausbildung	165	165	54	83	28	-	-	-	-	-	-	-
mit Zeitvertrag	32	28	3	16	9	4	-	4	-	-	-	-
Insgesamt	6 544	6 107	2 183	1 963	1 961	411	22	308	81	26	-	26
dar. Frauen	2 015	1 593	235	1 020	338	399	21	302	76	23	-	23
Stadtkreis Baden-Baden												
Personal auf Dauer	347	307	225	39	43	19	1	8	10	21	-	21
in Ausbildung	6	6	5	1	-	-	-	-	-	-	-	-
mit Zeitvertrag	2	1	-	1	-	1	-	1	-	-	-	-
Insgesamt	355	314	230	41	43	20	1	9	10	21	-	21
dar. Frauen	76	35	3	24	8	20	1	9	10	21	-	21
Stadtkreis Karlsruhe												
Personal auf Dauer	2 468	2 282	1 122	790	370	171	16	109	46	15	-	15
in Ausbildung	80	80	34	37	9	-	-	-	-	-	-	-
mit Zeitvertrag	51	45	-	45	-	6	-	6	-	-	-	-
Insgesamt	2 599	2 407	1 156	872	379	177	16	115	46	15	-	15
dar. Frauen	847	659	107	470	82	174	15	113	46	14	-	14
Karlsruhe												
Personal auf Dauer	551	486	58	118	310	65	1	37	27	-	-	-
in Ausbildung	20	20	6	12	2	-	-	-	-	-	-	-
mit Zeitvertrag	5	3	3	-	-	2	-	2	-	-	-	-
Insgesamt	576	509	67	130	312	67	1	39	27	-	-	-
dar. Frauen	224	157	10	68	79	67	1	39	27	-	-	-
Rastatt												
Personal auf Dauer	99	73	5	29	39	25	-	5	20	1	-	1
mit Zeitvertrag	6	3	-	3	-	3	-	3	-	-	-	-
Insgesamt	105	76	5	32	39	28	-	8	20	1	-	1
dar. Frauen	41	12	1	6	5	28	-	8	20	1	-	1
Stadtkreis Heidelberg												
Personal auf Dauer	429	408	134	75	199	15	-	5	10	6	-	6
in Ausbildung	12	12	-	3	9	-	-	-	-	-	-	-
mit Zeitvertrag	4	4	-	4	-	-	-	-	-	-	-	-
Insgesamt	445	424	134	82	208	15	-	5	10	6	-	6
dar. Frauen	57	36	10	26	-	15	-	5	10	6	-	6
Stadtkreis Mannheim												
Personal auf Dauer	1 091	1 026	361	290	375	64	2	45	17	1	-	1
in Ausbildung	50	50	12	20	18	-	-	-	-	-	-	-
mit Zeitvertrag	7	7	-	7	-	-	-	-	-	-	-	-
Insgesamt	1 148	1 083	373	317	393	64	2	45	17	1	-	1
dar. Frauen	327	263	39	157	67	63	1	45	17	1	-	1
Neckar-Odenwald-Kreis												
Personal auf Dauer	1 199	1 130	77	312	741	69	-	56	13	-	-	-
in Ausbildung	82	82	4	19	59	-	-	-	-	-	-	-
mit Zeitvertrag	19	15	2	4	9	4	-	2	2	-	-	-
Insgesamt	1 300	1 227	83	335	809	73	-	58	15	-	-	-
dar. Frauen	295	222	4	108	110	73	-	58	15	-	-	-
Rhein-Neckar-Kreis												
Personal auf Dauer	49	48	3	14	31	1	-	-	1	-	-	-
in Ausbildung	3	3	-	-	3	-	-	-	-	-	-	-
mit Zeitvertrag	4	3	-	2	1	-	-	-	-	1	1	-
Insgesamt	56	54	3	16	35	1	-	-	1	1	1	-
dar. Frauen	16	14	-	7	7	1	-	-	1	1	1	-

Noch: 74. Beschäftigte der Bundesbehörden und –gerichte in den Kreisen am 30. Juni 1986 nach Dauer des Dienstverhältnisses

Stadtkreis/Landkreis Dauer des Dienstverhältnisses	Ins- gesamt	Vollzeitbeschäftigte				Teilzeitbeschäftigte T 1				Teilzeitbeschäftigte T 2		
		zusammen	Beamte und Richter	Ange- stellte	Arbeiter	zusammen	Beamte und Richter	Ange- stellte	Arbeiter	zusammen	Ange- stellte	Arbeiter
Stadtkreis Pforzheim												
Personal auf Dauer	53	52	2	18	32	1	-	1	-	-	-	-
Insgesamt	53	52	2	18	32	1	-	1	-	-	-	-
dar. Frauen	8	8	-	5	3	-	-	-	-	-	-	-
Calw												
Personal auf Dauer	557	504	53	162	289	53	-	39	14	-	-	-
in Ausbildung	9	9	-	8	1	-	-	-	-	-	-	-
mit Zeitvertrag	5	5	2	2	1	-	-	-	-	-	-	-
Insgesamt	571	518	55	172	291	53	-	39	14	-	-	-
dar. Frauen	238	187	4	95	88	51	-	38	13	-	-	-
Enzkreis												
Personal auf Dauer	15	15	-	3	12	-	-	-	-	-	-	-
Insgesamt	15	15	-	3	12	-	-	-	-	-	-	-
dar. Frauen	1	1	-	1	-	-	-	-	-	-	-	-
Freudenstadt												
Personal auf Dauer	5	5	1	3	1	-	-	-	-	-	-	-
Insgesamt	5	5	1	3	1	-	-	-	-	-	-	-
dar. Frauen	2	2	-	2	-	-	-	-	-	-	-	-
Regierungsbezirk Karlsruhe												
Personal auf Dauer	6 863	6 336	2 041	1 853	2 442	483	20	305	158	44	-	44
in Ausbildung	262	262	61	100	101	-	-	-	-	-	-	-
mit Zeitvertrag	103	86	7	68	11	16	-	14	2	1	1	-
Insgesamt	7 228	6 684	2 109	2 021	2 554	499	20	319	160	45	1	44
dar. Frauen	2 132	1 596	178	969	449	492	18	315	159	44	1	43
Stadtkreis Freiburg												
Personal auf Dauer	1 378	1 282	704	322	256	83	11	42	30	13	-	13
in Ausbildung	63	63	49	7	7	-	-	-	-	-	-	-
mit Zeitvertrag	10	10	-	10	-	-	-	-	-	-	-	-
Insgesamt	1 451	1 355	753	339	263	83	11	42	30	13	-	13
dar. Frauen	332	239	46	174	19	80	10	41	29	13	-	13
Breisgau-Hochschwarzwald												
Personal auf Dauer	496	486	39	105	342	10	-	9	1	-	-	-
in Ausbildung	2	2	-	-	2	-	-	-	-	-	-	-
mit Zeitvertrag	3	2	2	-	-	-	-	-	-	1	1	-
Insgesamt	501	490	41	105	344	10	-	9	1	1	1	-
dar. Frauen	92	81	4	44	33	10	-	9	1	1	1	-
Emmendingen												
Personal auf Dauer	154	134	11	43	80	20	-	14	6	-	-	-
in Ausbildung	2	2	-	2	-	-	-	-	-	-	-	-
Insgesamt	156	136	11	45	80	20	-	14	6	-	-	-
dar. Frauen	49	29	1	17	11	20	-	14	6	-	-	-
Ortenaukreis												
Personal auf Dauer	712	655	389	104	162	47	6	18	23	10	-	10
in Ausbildung	18	18	8	8	2	-	-	-	-	-	-	-
mit Zeitvertrag	2	2	-	-	2	-	-	-	-	-	-	-
Insgesamt	732	675	397	112	166	47	6	18	23	10	-	10
dar. Frauen	150	97	13	52	32	43	3	17	23	10	-	10

Noch: 74. Beschäftigte der Bundesbehörden und -gerichte in den Kreisen am 30. Juni 1986 nach Dauer des Dienstverhältnisses

Stadtkreis/Landkreis Dauer des Dienstverhältnisses	Ins- gesamt	Vollzeitbeschäftigte				Teilzeitbeschäftigte T 1				Teilzeitbeschäftigte T 2		
		zusammen	Beamte und Richter	Ange- stellte	Arbeiter	zusammen	Beamte und Richter	Ange- stellte	Arbeiter	zusammen	Ange- stellte	Arbeiter
Rottweil												
Personal auf Dauer	91	85	5	40	40	6	-	6	-	-	-	-
mit Zeitvertrag	5	5	-	5	-	-	-	-	-	-	-	-
Insgesamt	96	90	5	45	40	6	-	6	-	-	-	-
dar. Frauen	25	21	1	18	2	4	-	4	-	-	-	-
Schwarzwald-Baar-Kreis												
Personal auf Dauer	68	60	13	45	2	8	1	7	-	-	-	-
in Ausbildung	3	3	-	3	-	-	-	-	-	-	-	-
mit Zeitvertrag	2	1	-	1	-	1	-	1	-	-	-	-
Insgesamt	73	64	13	49	2	9	1	8	-	-	-	-
dar. Frauen	32	23	4	19	-	9	1	8	-	-	-	-
Tuttlingen												
Personal auf Dauer	532	483	75	130	278	49	1	33	15	-	-	-
in Ausbildung	14	14	4	6	4	-	-	-	-	-	-	-
mit Zeitvertrag	3	3	1	2	-	-	-	-	-	-	-	-
Insgesamt	549	500	80	138	282	49	1	33	15	-	-	-
dar. Frauen	176	127	4	64	59	49	1	33	15	-	-	-
Konstanz												
Personal auf Dauer	913	840	761	53	26	56	9	33	14	17	-	17
in Ausbildung	2	2	2	-	-	-	-	-	-	-	-	-
mit Zeitvertrag	1	1	-	-	1	-	-	-	-	-	-	-
Insgesamt	916	843	763	53	27	56	9	33	14	17	-	17
dar. Frauen	119	52	10	41	1	51	4	33	14	16	-	16
Lörrach												
Personal auf Dauer	960	879	783	62	34	78	-	74	4	3	-	3
in Ausbildung	26	26	24	2	-	-	-	-	-	-	-	-
mit Zeitvertrag	3	-	-	-	-	3	-	3	-	-	-	-
Insgesamt	989	905	807	64	34	81	-	77	4	3	-	3
dar. Frauen	130	46	8	36	2	81	-	77	4	3	-	3
Waldshut												
Personal auf Dauer	422	385	352	15	18	17	-	7	10	20	-	20
mit Zeitvertrag	1	1	-	1	-	-	-	-	-	-	-	-
Insgesamt	423	386	352	16	18	17	-	7	10	20	-	20
dar. Frauen	54	17	3	12	2	17	-	7	10	20	-	20
Regierungsbezirk Freiburg												
Personal auf Dauer	5 726	5 289	3 132	919	1 238	374	28	243	103	63	-	63
in Ausbildung	130	130	87	28	15	-	-	-	-	-	-	-
mit Zeitvertrag	30	25	3	19	3	4	-	4	-	1	1	-
Insgesamt	5 886	5 444	3 222	966	1 256	378	28	247	103	64	1	63
dar. Frauen	1 159	732	94	477	161	364	19	243	102	63	1	62
Reutlingen												
Personal auf Dauer	679	625	130	134	361	48	3	28	17	6	-	6
in Ausbildung	23	23	3	15	5	-	-	-	-	-	-	-
mit Zeitvertrag	4	4	1	3	-	-	-	-	-	-	-	-
Insgesamt	706	652	134	152	366	48	3	28	17	6	-	6
dar. Frauen	242	190	17	73	100	46	3	26	17	6	-	6
Tübingen												
Personal auf Dauer	299	274	52	129	93	24	1	13	10	1	-	1
in Ausbildung	1	1	-	1	-	-	-	-	-	-	-	-
mit Zeitvertrag	20	14	-	12	2	4	-	4	-	2	2	-
Insgesamt	320	289	52	142	95	28	1	17	10	3	2	1
dar. Frauen	125	98	10	66	22	25	1	14	10	2	2	-

Noch: 74. Beschäftigte der Bundesbehörden und –gerichte in den Kreisen am 30. Juni 1986 nach Dauer des Dienstverhältnisses

Stadtkreis/Landkreis Dauer des Dienstverhältnisses	Ins- gesamt	Vollzeitbeschäftigte				Teilzeitbeschäftigte T 1				Teilzeitbeschäftigte T 2		
		zusammen	Beamte und Richter	Ange- stellte	Arbeiter	zusammen	Beamte und Richter	Ange- stellte	Arbeiter	zusammen	Ange- stellte	Arbeiter
Zollernalbkreis												
Personal auf Dauer	365	341	49	104	188	23	1	17	5	1	-	1
in Ausbildung	18	18	-	14	4	-	-	-	-	-	-	-
mit Zeitvertrag	4	3	1	1	1	1	-	1	-	-	-	-
Insgesamt	387	362	50	119	193	24	1	18	5	1	-	1
dar. Frauen	95	70	3	47	20	24	1	18	5	1	-	1
Ulm, Universitätsstadt												
Personal auf Dauer	1 500	1 376	290	546	540	113	4	82	27	11	5	6
in Ausbildung	62	62	12	46	4	-	-	-	-	-	-	-
mit Zeitvertrag	26	23	2	15	6	2	-	1	1	1	-	1
Insgesamt	1 588	1 461	304	607	550	115	4	83	28	12	5	7
dar. Frauen	829	705	38	455	212	114	4	82	28	10	3	7
Alb-Donau-Kreis												
Personal auf Dauer	355	338	25	108	205	17	-	17	-	-	-	-
mit Zeitvertrag	1	1	1	-	-	-	-	-	-	-	-	-
Insgesamt	356	339	26	108	205	17	-	17	-	-	-	-
dar. Frauen	63	46	2	37	7	17	-	17	-	-	-	-
Biberach												
Personal auf Dauer	452	430	40	100	290	22	-	16	6	-	-	-
in Ausbildung	4	4	-	1	3	-	-	-	-	-	-	-
mit Zeitvertrag	1	1	-	-	1	-	-	-	-	-	-	-
Insgesamt	457	435	40	101	294	22	-	16	6	-	-	-
dar. Frauen	80	58	1	34	23	22	-	16	6	-	-	-
Bodenseekreis												
Personal auf Dauer	182	170	147	10	13	9	2	6	1	3	-	3
in Ausbildung	14	14	14	-	-	-	-	-	-	-	-	-
mit Zeitvertrag	1	1	-	1	-	-	-	-	-	-	-	-
Insgesamt	197	185	161	11	13	9	2	6	1	3	-	3
dar. Frauen	24	13	3	9	1	9	2	6	1	2	-	2
Ravensburg												
Personal auf Dauer	452	398	65	131	202	54	-	15	39	-	-	-
in Ausbildung	17	17	3	9	5	-	-	-	-	-	-	-
mit Zeitvertrag	1	1	-	-	1	-	-	-	-	-	-	-
Insgesamt	470	416	68	140	208	54	-	15	39	-	-	-
dar. Frauen	168	114	5	67	42	54	-	15	39	-	-	-
Sigmaringen												
Personal auf Dauer	1 411	1 331	194	320	817	80	-	68	12	-	-	-
in Ausbildung	44	44	9	25	10	-	-	-	-	-	-	-
mit Zeitvertrag	23	21	4	10	7	2	-	2	-	-	-	-
Insgesamt	1 478	1 396	207	355	834	82	-	70	12	-	-	-
dar. Frauen	471	390	17	190	183	81	-	70	11	-	-	-
Regierungsbezirk Tübingen												
Personal auf Dauer	5 695	5 283	992	1 582	2 709	390	11	262	117	22	5	17
in Ausbildung	183	183	41	111	31	-	-	-	-	-	-	-
mit Zeitvertrag	81	69	9	42	18	9	-	8	1	3	2	1
Insgesamt	5 959	5 535	1 042	1 735	2 758	399	11	270	118	25	7	18
dar. Frauen	2 097	1 684	96	978	610	392	11	264	117	21	5	16
Baden-Württemberg												
Personal auf Dauer	24 631	22 822	8 291	6 218	8 313	1 654	81	1 114	459	155	5	150
in Ausbildung	740	740	243	322	175	-	-	-	-	-	-	-
mit Zeitvertrag	246	208	22	145	41	33	-	30	3	5	4	1
Insgesamt	25 617	23 770	8 556	6 685	8 529	1 687	81	1 144	462	160	9	151
dar. Frauen	7 403	5 605	603	3 444	1 558	1 647	69	1 124	454	151	7	144

75. Beschäftigte der Deutschen Bundesbahn in den Kreisen am 30. Juni 1986 nach Dauer des Dienstverhältnisses

Stadtkreis/Landkreis Dauer des Dienstverhältnisses	Ins- gesamt	Vollzeitbeschäftigte				Teilzeitbeschäftigte T 1				Teilzeitbeschäftigte T 2		
		zusammen	Beamte und Richter	Ange- stellte	Arbeiter	zusammen	Beamte und Richter	Ange- stellte	Arbeiter	zusammen	Ange- stellte	Arbeiter
Stadtkreis Stuttgart												
Personal auf Dauer	6 825	6 762	3 748	225	2 789	62	19	13	30	1	-	1
in Ausbildung	333	333	19	-	314	-	-	-	-	-	-	-
mit Zeitvertrag	21	21	-	-	21	-	-	-	-	-	-	-
Insgesamt	7 179	7 116	3 767	225	3 124	62	19	13	30	1	-	1
dar. Frauen	629	571	154	135	282	57	14	13	30	1	-	1
Böblingen												
Personal auf Dauer	269	262	174	5	83	6	-	-	6	1	-	1
in Ausbildung	2	2	1	-	1	-	-	-	-	-	-	-
Insgesamt	271	264	175	5	84	6	-	-	6	1	-	1
dar. Frauen	18	11	3	3	5	6	-	-	6	1	-	1
Esslingen												
Personal auf Dauer	961	944	581	11	352	17	4	2	11	-	-	-
in Ausbildung	42	42	7	-	35	-	-	-	-	-	-	-
mit Zeitvertrag	1	1	-	-	1	-	-	-	-	-	-	-
Insgesamt	1 004	987	588	11	388	17	4	2	11	-	-	-
dar. Frauen	92	78	15	7	56	14	2	2	10	-	-	-
Göppingen												
Personal auf Dauer	252	247	202	1	44	5	1	-	4	-	-	-
in Ausbildung	1	1	1	-	-	-	-	-	-	-	-	-
mit Zeitvertrag	1	1	-	-	1	-	-	-	-	-	-	-
Insgesamt	254	249	203	1	45	5	1	-	4	-	-	-
dar. Frauen	23	18	7	-	11	5	1	-	4	-	-	-
Ludwigsburg												
Personal auf Dauer	2 190	2 179	1 070	22	1 087	10	1	1	8	1	-	1
in Ausbildung	130	130	8	-	122	-	-	-	-	-	-	-
mit Zeitvertrag	1	1	-	-	1	-	-	-	-	-	-	-
Insgesamt	2 321	2 310	1 078	22	1 210	10	1	1	8	1	-	1
dar. Frauen	101	90	11	13	66	10	1	1	8	1	-	1
Rems-Murr-Kreis												
Personal auf Dauer	242	232	211	3	18	6	1	-	5	4	-	4
in Ausbildung	6	6	4	-	2	-	-	-	-	-	-	-
Insgesamt	248	238	215	3	20	6	1	-	5	4	-	4
dar. Frauen	22	12	8	1	3	6	1	-	5	4	-	4
Stadtkreis Heilbronn												
Personal auf Dauer	2 052	2 033	1 026	22	985	16	3	1	12	3	-	3
in Ausbildung	71	71	3	-	68	-	-	-	-	-	-	-
Insgesamt	2 123	2 104	1 029	22	1 053	16	3	1	12	3	-	3
dar. Frauen	75	58	21	11	26	14	1	1	12	3	-	3
Heilbronn												
Personal auf Dauer	73	72	64	-	8	1	-	-	1	-	-	-
in Ausbildung	1	1	1	-	-	-	-	-	-	-	-	-
Insgesamt	74	73	65	-	8	1	-	-	1	-	-	-
dar. Frauen	4	3	2	-	1	1	-	-	1	-	-	-
Hohenlohekreis												
Personal auf Dauer	63	62	59	-	3	1	-	-	1	-	-	-
in Ausbildung	1	1	-	-	1	-	-	-	-	-	-	-
Insgesamt	64	63	59	-	4	1	-	-	1	-	-	-
dar. Frauen	2	1	-	-	1	1	-	-	1	-	-	-
Schwäbisch Hall												
Personal auf Dauer	515	502	441	3	58	13	8	1	4	-	-	-
in Ausbildung	61	61	1	-	60	-	-	-	-	-	-	-
Insgesamt	576	563	442	3	118	13	8	1	4	-	-	-
dar. Frauen	26	14	4	3	7	12	7	1	4	-	-	-

Noch: 75. Beschäftigte der Deutschen Bundesbahn in den Kreisen am 30. Juni 1986 nach Dauer des Dienstverhältnisses

Stadtkreis/Landkreis Dauer des Dienstverhältnisses	Ins- gesamt	Vollzeitbeschäftigte				Teilzeitbeschäftigte T 1				Teilzeitbeschäftigte T 2		
		zusammen	Beamte und Richter	Ange- stellte	Arbeiter	zusammen	Beamte und Richter	Ange- stellte	Arbeiter	zusammen	Ange- stellte	Arbeiter
Main-Tauber-Kreis												
Personal auf Dauer	275	267	234	3	30	7	-	1	6	1	-	1
in Ausbildung	32	32	2	-	30	-	-	-	-	-	-	-
Insgesamt	307	299	236	3	60	7	-	1	6	1	-	1
dar. Frauen	38	30	4	2	24	7	-	1	6	1	-	1
Heidenheim												
Personal auf Dauer	120	114	104	-	10	2	-	-	2	4	-	4
in Ausbildung	2	2	2	-	-	-	-	-	-	-	-	-
Insgesamt	122	116	106	-	10	2	-	-	2	4	-	4
dar. Frauen	10	4	3	-	1	2	-	-	2	4	-	4
Ostalbkreis												
Personal auf Dauer	674	650	432	5	213	20	4	-	16	4	-	4
in Ausbildung	43	43	1	-	42	-	-	-	-	-	-	-
Insgesamt	717	693	433	5	255	20	4	-	16	4	-	4
dar. Frauen	67	44	7	3	34	19	3	-	16	4	-	4
Regierungsbezirk Stuttgart												
Personal auf Dauer	14 511	14 326	8 346	300	5 680	166	41	19	106	19	-	19
in Ausbildung	725	725	50	-	675	-	-	-	-	-	-	-
mit Zeitvertrag	24	24	-	-	24	-	-	-	-	-	-	-
Insgesamt	15 260	15 075	8 396	300	6 379	166	41	19	106	19	-	19
dar. Frauen	1 107	934	239	178	517	154	30	19	105	19	-	19
Stadtkreis Baden-Baden												
Personal auf Dauer	41	41	38	1	2	-	-	-	-	-	-	-
Insgesamt	41	41	38	1	2	-	-	-	-	-	-	-
dar. Frauen	2	2	2	-	-	-	-	-	-	-	-	-
Stadtkreis Karlsruhe												
Personal auf Dauer	5 934	5 851	3 290	220	2 341	82	27	32	23	1	-	1
in Ausbildung	324	324	13	-	311	-	-	-	-	-	-	-
Insgesamt	6 258	6 175	3 303	220	2 652	82	27	32	23	1	-	1
dar. Frauen	534	452	143	143	166	81	26	32	23	1	-	1
Karlsruhe												
Personal auf Dauer	157	156	129	-	27	1	-	-	1	-	-	-
in Ausbildung	3	3	3	-	-	-	-	-	-	-	-	-
Insgesamt	160	159	132	-	27	1	-	-	1	-	-	-
dar. Frauen	16	15	13	-	2	1	-	-	1	-	-	-
Rastatt												
Personal auf Dauer	175	167	120	4	43	2	-	-	2	6	-	6
in Ausbildung	2	2	2	-	-	-	-	-	-	-	-	-
Insgesamt	177	169	122	4	43	2	-	-	2	6	-	6
dar. Frauen	41	33	9	4	20	2	-	-	2	6	-	6
Stadtkreis Heidelberg												
Personal auf Dauer	1 222	1 215	760	22	433	5	1	1	3	2	-	2
in Ausbildung	84	84	9	-	75	-	-	-	-	-	-	-
Insgesamt	1 306	1 299	769	22	508	5	1	1	3	2	-	2
dar. Frauen	54	48	17	13	18	5	1	1	3	1	-	1
Stadtkreis Mannheim												
Personal auf Dauer	2 937	2 924	1 630	47	1 247	11	5	-	6	2	-	2
in Ausbildung	73	73	5	-	68	-	-	-	-	-	-	-
Insgesamt	3 010	2 997	1 635	47	1 315	11	5	-	6	2	-	2
dar. Frauen	187	174	45	30	99	11	5	-	6	2	-	2

Noch: 75. Beschäftigte der Deutschen Bundesbahn in den Kreisen am 30. Juni 1986 nach Dauer des Dienstverhältnisses

Stadtkreis/Landkreis Dauer des Dienstverhältnisses	Ins- gesamt	Vollzeitbeschäftigte				Teilzeitbeschäftigte T 1				Teilzeitbeschäftigte T 2		
		zusammen	Beamte und Richter	Ange- stellte	Arbeiter	zusammen	Beamte und Richter	Ange- stellte	Arbeiter	zusammen	Ange- stellte	Arbeiter
Neckar-Odenwald-Kreis												
Personal auf Dauer	329	321	268	1	52	5	-	-	5	3	-	3
in Ausbildung	2	2	-	-	2	-	-	-	-	-	-	-
Insgesamt	331	323	268	1	54	5	-	-	5	3	-	3
dar. Frauen	13	6	6	-	-	4	-	-	4	3	-	3
Rhein-Neckar-Kreis												
Personal auf Dauer	493	489	245	9	235	2	-	-	2	2	-	2
in Ausbildung	77	77	-	-	77	-	-	-	-	-	-	-
Insgesamt	570	566	245	9	312	2	-	-	2	2	-	2
dar. Frauen	19	15	11	2	2	2	-	-	2	2	-	2
Stadtkreis Pforzheim												
Personal auf Dauer	384	380	312	-	68	2	-	-	2	2	-	2
in Ausbildung	5	5	2	-	3	-	-	-	-	-	-	-
Insgesamt	389	385	314	-	71	2	-	-	2	2	-	2
dar. Frauen	16	12	9	-	3	2	-	-	2	2	-	2
Calw												
Personal auf Dauer	47	43	38	-	5	2	-	-	2	2	-	2
Insgesamt	47	43	38	-	5	2	-	-	2	2	-	2
dar. Frauen	5	1	-	-	1	2	-	-	2	2	-	2
Enzkreis												
Personal auf Dauer	82	74	60	1	13	7	-	1	6	1	-	1
in Ausbildung	2	2	2	-	-	-	-	-	-	-	-	-
Insgesamt	84	76	62	1	13	7	-	1	6	1	-	1
dar. Frauen	11	3	-	1	2	7	-	1	6	1	-	1
Freudenstadt												
Personal auf Dauer	168	162	137	-	25	5	1	-	4	1	-	1
Insgesamt	168	162	137	-	25	5	1	-	4	1	-	1
dar. Frauen	8	2	-	-	2	5	1	-	4	1	-	1
Regierungsbezirk Karlsruhe												
Personal auf Dauer	11 969	11 823	7 027	305	4 491	124	34	34	56	22	-	22
in Ausbildung	572	572	36	-	536	-	-	-	-	-	-	-
Insgesamt	12 541	12 395	7 063	305	5 027	124	34	34	56	22	-	22
dar. Frauen	906	763	255	193	315	122	33	34	55	21	-	21
Stadtkreis Freiburg												
Personal auf Dauer	1 296	1 281	798	27	456	14	6	2	6	1	-	1
in Ausbildung	145	145	3	-	142	-	-	-	-	-	-	-
Insgesamt	1 441	1 426	801	27	598	14	6	2	6	1	-	1
dar. Frauen	106	94	22	19	53	11	4	2	5	1	-	1
Breisgau-Hochschwarzwald												
Personal auf Dauer	109	107	92	-	15	2	1	-	1	-	-	-
Insgesamt	109	107	92	-	15	2	1	-	1	-	-	-
dar. Frauen	7	5	3	-	2	2	1	-	1	-	-	-
Emmendingen												
Personal auf Dauer	68	68	66	-	2	-	-	-	-	-	-	-
Insgesamt	68	68	66	-	2	-	-	-	-	-	-	-
dar. Frauen	2	2	2	-	-	-	-	-	-	-	-	-

Noch: 75. Beschäftigte der Deutschen Bundesbahn in den Kreisen am 30. Juni 1986 nach Dauer des Dienstverhältnisses

Stadtkreis/Landkreis Dauer des Dienstverhältnisses	Ins- gesamt	Vollzeitbeschäftigte				Teilzeitbeschäftigte T 1				Teilzeitbeschäftigte T 2		
		zusammen	Beamte und Richter	Ange- stellte	Arbeiter	zusammen	Beamte und Richter	Ange- stellte	Arbeiter	zusammen	Ange- stellte	Arbeiter
Ortenaukreis												
Personal auf Dauer	2 096	2 071	1 203	20	848	19	2	3	14	6	-	6
in Ausbildung	89	89	5	-	84	-	-	-	-	-	-	-
Insgesamt	2 185	2 160	1 208	20	932	19	2	3	14	6	-	6
dar. Frauen	76	51	25	12	14	19	2	3	14	6	-	6
Rottweil												
Personal auf Dauer	323	316	190	5	121	4	-	-	4	3	-	3
in Ausbildung	1	1	-	-	1	-	-	-	-	-	-	-
Insgesamt	324	317	190	5	122	4	-	-	4	3	-	3
dar. Frauen	18	11	1	5	5	4	-	-	4	3	-	3
Schwarzwald-Baar-Kreis												
Personal auf Dauer	351	346	279	2	65	3	-	1	2	2	-	2
Insgesamt	351	346	279	2	65	3	-	1	2	2	-	2
dar. Frauen	16	11	7	2	2	3	-	1	2	2	-	2
Tuttlingen												
Personal auf Dauer	56	53	46	-	7	1	-	-	1	2	-	2
Insgesamt	56	53	46	-	7	1	-	-	1	2	-	2
dar. Frauen	6	3	-	-	3	1	-	-	1	2	-	2
Konstanz												
Personal auf Dauer	1 350	1 344	911	20	413	4	2	2	-	2	-	2
in Ausbildung	42	42	5	-	37	-	-	-	-	-	-	-
mit Zeitvertrag	2	2	-	-	2	-	-	-	-	-	-	-
Insgesamt	1 394	1 388	916	20	452	4	2	2	-	2	-	2
dar. Frauen	59	53	19	13	21	4	2	2	-	2	-	2
Lörrach												
Personal auf Dauer	1 052	1 040	667	16	357	11	6	-	5	1	-	1
in Ausbildung	81	81	5	-	76	-	-	-	-	-	-	-
Insgesamt	1 133	1 121	672	16	433	11	6	-	5	1	-	1
dar. Frauen	44	32	12	9	11	11	6	-	5	1	-	1
Waldshut												
Personal auf Dauer	314	314	242	2	70	-	-	-	-	-	-	-
in Ausbildung	1	1	-	-	1	-	-	-	-	-	-	-
Insgesamt	315	315	242	2	71	-	-	-	-	-	-	-
dar. Frauen	15	15	6	2	7	-	-	-	-	-	-	-
Regierungsbezirk Freiburg												
Personal auf Dauer	7 015	6 940	4 494	92	2 354	58	17	8	33	17	-	17
in Ausbildung	359	359	18	-	341	-	-	-	-	-	-	-
mit Zeitvertrag	2	2	-	-	2	-	-	-	-	-	-	-
Insgesamt	7 376	7 301	4 512	92	2 697	58	17	8	33	17	-	17
dar. Frauen	349	277	97	62	118	55	15	8	32	17	-	17
Reutlingen												
Personal auf Dauer	130	127	107	1	19	3	-	1	2	-	-	-
in Ausbildung	38	38	1	-	37	-	-	-	-	-	-	-
Insgesamt	168	165	108	1	56	3	-	1	2	-	-	-
dar. Frauen	43	40	5	1	34	3	-	1	2	-	-	-
Tübingen												
Personal auf Dauer	710	698	471	4	223	12	2	2	8	-	-	-
in Ausbildung	50	50	2	-	48	-	-	-	-	-	-	-
Insgesamt	760	748	473	4	271	12	2	2	8	-	-	-
dar. Frauen	36	25	7	4	14	11	1	2	8	-	-	-

Noch: 75. Beschäftigte der Deutschen Bundesbahn in den Kreisen am 30. Juni 1986 nach Dauer des Dienstverhältnisses

Stadtkreis/Landkreis Dauer des Dienstverhältnisses	Ins- gesamt	Vollzeitbeschäftigte				Teilzeitbeschäftigte T 1				Teilzeitbeschäftigte T 2		
		zusammen	Beamte und Richter	Ange- stellte	Arbeiter	zusammen	Beamte und Richter	Ange- stellte	Arbeiter	zusammen	Ange- stellte	Arbeiter
Zollernalbkreis												
Personal auf Dauer	95	88	81	-	7	2	-	-	2	5	-	5
Insgesamt	95	88	81	-	7	2	-	-	2	5	-	5
dar. Frauen	9	2	-	-	2	2	-	-	2	5	-	5
Ulm, Universitätsstadt												
Personal auf Dauer	2 385	2 372	1 323	27	1 022	10	2	3	5	3	-	3
in Ausbildung	165	165	13	-	152	-	-	-	-	-	-	-
mit Zeitvertrag	14	14	-	-	14	-	-	-	-	-	-	-
Insgesamt	2 564	2 551	1 336	27	1 188	10	2	3	5	3	-	3
dar. Frauen	121	109	37	21	51	9	1	3	5	3	-	3
Alb-Donau-Kreis												
Personal auf Dauer	99	95	93	-	2	2	-	-	2	2	-	2
in Ausbildung	2	2	-	-	2	-	-	-	-	-	-	-
Insgesamt	101	97	93	-	4	2	-	-	2	2	-	2
dar. Frauen	5	1	-	-	1	2	-	-	2	2	-	2
Biberach												
Personal auf Dauer	78	75	66	-	9	2	-	-	2	1	-	1
in Ausbildung	2	2	1	-	1	-	-	-	-	-	-	-
Insgesamt	80	77	67	-	10	2	-	-	2	1	-	1
dar. Frauen	9	6	5	-	1	2	-	-	2	1	-	1
Bodenseekreis												
Personal auf Dauer	575	567	385	9	173	4	1	1	2	4	-	4
in Ausbildung	1	1	1	-	-	-	-	-	-	-	-	-
Insgesamt	576	568	386	9	173	4	1	1	2	4	-	4
dar. Frauen	29	22	6	8	8	3	1	-	2	4	-	4
Ravensburg												
Personal auf Dauer	347	334	276	1	57	6	-	-	6	7	-	7
in Ausbildung	40	40	2	-	38	-	-	-	-	-	-	-
Insgesamt	387	374	278	1	95	6	-	-	6	7	-	7
dar. Frauen	50	37	1	1	35	6	-	-	6	7	-	7
Sigmaringen												
Personal auf Dauer	112	103	96	1	6	3	-	-	3	6	-	6
in Ausbildung	2	2	2	-	-	-	-	-	-	-	-	-
Insgesamt	114	105	98	1	6	3	-	-	3	6	-	6
dar. Frauen	12	3	-	1	2	3	-	-	3	6	-	6
Regierungsbezirk Tübingen												
Personal auf Dauer	4 531	4 459	2 898	43	1 518	44	5	7	32	28	-	28
in Ausbildung	300	300	22	-	278	-	-	-	-	-	-	-
mit Zeitvertrag	14	14	-	-	14	-	-	-	-	-	-	-
Insgesamt	4 845	4 773	2 920	43	1 810	44	5	7	32	28	-	28
dar. Frauen	314	245	61	36	148	41	3	6	32	28	-	28
Baden-Württemberg												
Personal auf Dauer	38 026	37 548	22 765	740	14 043	392	97	68	227	86	-	86
in Ausbildung	1 956	1 956	126	-	1 830	-	-	-	-	-	-	-
mit Zeitvertrag	40	40	-	-	40	-	-	-	-	-	-	-
Insgesamt	40 022	39 544	22 891	740	15 913	392	97	68	227	86	-	86
dar. Frauen	2 676	2 219	652	469	1 098	372	81	67	224	85	-	85

76. Beschäftigte der Deutschen Bundespost in den Kreisen am 30. Juni 1986 nach Dauer des Dienstverhältnisses

Stadtkreis/Landkreis	Ins- gesamt	Vollzeitbeschäftigte				Teilzeitbeschäftigte T 1				Teilzeitbeschäftigte T 2		
		zusammen	Beamte und Richter	Ange- stellte	Arbeiter	zusammen	Beamte und Richter	Ange- stellte	Arbeiter	zusammen	Ange- stellte	Arbeiter
Stadtkreis Stuttgart												
Personal auf Dauer	13 222	10 864	6 817	1 440	2 607	2 163	217	352	1 594	195	68	127
in Ausbildung	821	821	69	24	728	-	-	-	-	-	-	-
mit Zeitvertrag	279	201	-	51	150	65	-	3	62	13	1	12
Insgesamt	14 322	11 886	6 886	1 515	3 485	2 228	217	355	1 656	208	69	139
dar. Frauen	6 091	3 719	2 048	1 160	511	2 190	214	351	1 625	182	65	117
Böblingen												
Personal auf Dauer	1 440	1 113	688	20	405	220	12	62	146	107	32	75
in Ausbildung	87	87	12	-	75	-	-	-	-	-	-	-
mit Zeitvertrag	69	38	-	1	37	23	-	5	18	8	3	5
Insgesamt	1 596	1 238	700	21	517	243	12	67	164	115	35	80
dar. Frauen	752	404	173	18	213	237	12	65	160	111	33	78
Esslingen												
Personal auf Dauer	1 481	1 186	800	22	364	197	6	34	157	98	11	87
in Ausbildung	46	46	6	-	40	-	-	-	-	-	-	-
mit Zeitvertrag	39	12	-	2	10	18	-	4	14	9	1	8
Insgesamt	1 566	1 244	806	24	414	215	6	38	171	107	12	95
dar. Frauen	645	328	159	21	148	210	6	37	167	107	12	95
Göppingen												
Personal auf Dauer	1 743	1 431	1 003	90	338	232	38	36	158	80	6	74
in Ausbildung	222	222	24	-	198	-	-	-	-	-	-	-
mit Zeitvertrag	37	15	-	2	13	8	-	2	6	14	-	14
Insgesamt	2 002	1 668	1 027	92	549	240	38	38	164	94	6	88
dar. Frauen	699	369	181	65	123	236	38	38	160	94	6	88
Ludwigsburg												
Personal auf Dauer	1 649	1 293	908	14	371	229	16	72	141	127	22	105
in Ausbildung	90	90	23	-	67	-	-	-	-	-	-	-
mit Zeitvertrag	50	21	-	1	20	22	-	8	14	7	1	6
Insgesamt	1 789	1 404	931	15	458	251	16	80	155	134	23	111
dar. Frauen	688	312	179	15	118	242	15	78	149	134	23	111
Rems-Murr-Kreis												
Personal auf Dauer	1 391	1 168	789	14	365	161	7	34	120	62	22	40
in Ausbildung	76	76	15	-	61	-	-	-	-	-	-	-
mit Zeitvertrag	69	37	-	-	37	23	-	5	18	9	4	5
Insgesamt	1 536	1 281	804	14	463	184	7	39	138	71	26	45
dar. Frauen	521	270	135	12	123	182	7	38	137	69	26	43
Stadtkreis Heilbronn												
Personal auf Dauer	2 375	1 866	1 282	184	400	372	67	159	146	137	23	114
in Ausbildung	357	357	35	-	322	-	-	-	-	-	-	-
mit Zeitvertrag	87	21	-	-	21	34	-	6	28	32	5	27
Insgesamt	2 819	2 244	1 317	184	743	406	67	165	174	169	28	141
dar. Frauen	1 076	505	287	148	70	403	67	164	172	168	28	140
Heilbronn												
Personal auf Dauer	356	268	255	1	12	65	3	9	53	23	4	19
mit Zeitvertrag	2	-	-	-	-	2	-	2	-	-	-	-
Insgesamt	358	268	255	1	12	67	3	11	53	23	4	19
dar. Frauen	110	24	18	1	5	64	3	10	51	22	4	18
Hohenlohekreis												
Personal auf Dauer	350	296	209	3	84	36	1	3	32	18	8	10
in Ausbildung	28	28	4	-	24	-	-	-	-	-	-	-
mit Zeitvertrag	13	7	-	-	7	4	-	-	4	2	1	1
Insgesamt	391	331	213	3	115	40	1	3	36	20	9	11
dar. Frauen	108	54	14	3	37	34	1	3	30	20	9	11
Schwäbisch Hall												
Personal auf Dauer	1 408	1 222	890	121	211	132	39	35	58	54	14	40
in Ausbildung	227	227	25	-	202	-	-	-	-	-	-	-
mit Zeitvertrag	16	-	-	-	-	8	-	4	4	8	4	4
Insgesamt	1 651	1 449	915	121	413	140	39	39	62	62	18	44
dar. Frauen	498	299	135	89	75	138	39	39	60	61	18	43

Noch: 76. Beschäftigte der Deutschen Bundespost in den Kreisen am 30. Juni 1986 nach Dauer des Dienstverhältnisses

Stadtkreis/Landkreis Dauer des Dienstverhältnisses	Ins- gesamt	Vollzeitbeschäftigte				Teilzeitbeschäftigte T 1				Teilzeitbeschäftigte T 2		
		zusammen	Beamte und Richter	Ange- stellte	Arbeiter	zusammen	Beamte und Richter	Ange- stellte	Arbeiter	zusammen	Ange- stellte	Arbeiter
Main-Tauber-Kreis												
Personal auf Dauer	584	502	426	2	74	46	-	13	33	36	9	27
in Ausbildung	39	39	6	-	33	-	-	-	-	-	-	-
mit Zeitvertrag	17	9	-	1	8	5	-	1	4	3	2	1
Insgesamt	640	550	432	3	115	51	-	14	37	39	11	28
dar. Frauen	137	51	30	2	19	47	-	13	34	39	11	28
Heidenheim												
Personal auf Dauer	560	479	393	3	83	56	12	13	31	25	11	14
in Ausbildung	27	27	5	-	22	-	-	-	-	-	-	-
mit Zeitvertrag	13	3	-	-	3	6	-	1	5	4	2	2
Insgesamt	600	509	398	3	108	62	12	14	36	29	13	16
dar. Frauen	164	74	38	3	33	61	12	14	35	29	13	16
Ostalbkreis												
Personal auf Dauer	1 167	929	715	9	205	152	10	29	113	86	26	60
in Ausbildung	76	76	23	-	53	-	-	-	-	-	-	-
mit Zeitvertrag	37	12	-	-	12	13	-	3	10	12	5	7
Insgesamt	1 280	1 017	738	9	270	165	10	32	123	98	31	67
dar. Frauen	376	125	59	8	58	156	10	30	116	95	29	66
Regierungsbezirk Stuttgart												
Personal auf Dauer	27 726	22 617	15 175	1 923	5 519	4 061	428	851	2 782	1 048	256	792
in Ausbildung	2 096	2 096	247	24	1 825	-	-	-	-	-	-	-
mit Zeitvertrag	728	376	-	58	318	231	-	44	187	121	29	92
Insgesamt	30 550	25 089	15 422	2 005	7 662	4 292	428	895	2 969	1 169	285	884
dar. Frauen	11 865	6 534	3 456	1 545	1 533	4 200	424	880	2 896	1 131	277	854
Stadtkreis Baden-Baden												
Personal auf Dauer	679	540	422	7	111	51	9	18	24	88	26	62
in Ausbildung	21	21	9	-	12	-	-	-	-	-	-	-
mit Zeitvertrag	33	14	-	-	14	8	-	3	5	11	6	5
Insgesamt	733	575	431	7	137	59	9	21	29	99	32	67
dar. Frauen	251	97	65	5	27	56	9	20	27	98	31	67
Stadtkreis Karlsruhe												
Personal auf Dauer	6 107	5 010	3 503	700	807	961	235	199	527	136	69	67
in Ausbildung	459	459	85	4	370	-	-	-	-	-	-	-
mit Zeitvertrag	164	65	-	5	60	64	-	9	55	35	6	29
Insgesamt	6 730	5 534	3 588	709	1 237	1 025	235	208	582	171	75	96
dar. Frauen	3 010	1 842	1 144	575	123	1 006	235	203	568	162	74	88
Karlsruhe												
Personal auf Dauer	1 631	1 392	933	84	375	193	25	40	128	46	7	39
in Ausbildung	22	22	8	-	14	-	-	-	-	-	-	-
mit Zeitvertrag	17	6	-	1	5	10	-	3	7	1	-	1
Insgesamt	1 670	1 420	941	85	394	203	25	43	135	47	7	40
dar. Frauen	492	244	157	37	50	202	25	43	134	46	7	39
Rastatt												
Personal auf Dauer	561	461	394	-	67	76	6	24	46	24	13	11
in Ausbildung	16	16	6	-	10	-	-	-	-	-	-	-
mit Zeitvertrag	19	10	-	-	10	6	-	-	6	3	1	2
Insgesamt	596	487	400	-	87	82	6	24	52	27	14	13
dar. Frauen	187	79	52	-	27	81	6	24	51	27	14	13
Stadtkreis Heidelberg												
Personal auf Dauer	2 231	1 860	1 404	123	333	323	42	43	238	48	10	38
in Ausbildung	202	202	31	-	171	-	-	-	-	-	-	-
mit Zeitvertrag	40	24	-	1	23	16	-	-	16	-	-	-
Insgesamt	2 473	2 086	1 435	124	527	339	42	43	254	48	10	38
dar. Frauen	811	440	272	84	84	323	42	41	240	48	10	38
Stadtkreis Mannheim												
Personal auf Dauer	3 924	3 068	2 040	373	655	828	70	186	572	28	11	17
in Ausbildung	385	385	45	-	340	-	-	-	-	-	-	-
mit Zeitvertrag	179	41	-	6	35	35	-	8	27	103	3	100
Insgesamt	4 488	3 494	2 085	379	1 030	863	70	194	599	131	14	117
dar. Frauen	1 916	956	471	302	183	838	67	187	584	122	13	109

Noch: 76. Beschäftigte der Deutschen Bundespost in den Kreisen am 30. Juni 1986 nach Dauer des Dienstverhältnisses

Stadtkreis/Landkreis Dauer des Dienstverhältnisses	Ins- gesamt	Vollzeitbeschäftigte				Teilzeitbeschäftigte T 1				Teilzeitbeschäftigte T 2		
		zusammen	Beamte und Richter	Ange- stellte	Arbeiter	zusammen	Beamte und Richter	Ange- stellte	Arbeiter	zusammen	Ange- stellte	Arbeiter
Neckar-Odenwald-Kreis												
Personal auf Dauer	751	552	463	4	85	154	5	51	98	45	20	25
in Ausbildung	57	57	25	-	32	-	-	-	-	-	-	-
mit Zeitvertrag	50	12	-	-	12	29	-	9	20	9	4	5
Insgesamt	858	621	488	4	129	183	5	60	118	54	24	30
dar. Frauen	295	77	49	3	25	167	5	55	107	51	22	29
Rhein-Neckar-Kreis												
Personal auf Dauer	1 239	1 022	807	4	211	168	14	44	110	49	11	38
in Ausbildung	17	17	4	-	13	-	-	-	-	-	-	-
mit Zeitvertrag	13	9	-	-	9	4	-	-	4	-	-	-
Insgesamt	1 269	1 048	811	4	233	172	14	44	114	49	11	38
dar. Frauen	386	167	115	4	48	170	14	44	112	49	11	38
Stadtkreis Pforzheim												
Personal auf Dauer	1 071	817	652	22	143	221	11	30	180	33	10	23
in Ausbildung	47	47	15	-	32	-	-	-	-	-	-	-
mit Zeitvertrag	43	21	-	2	19	17	-	1	16	5	-	5
Insgesamt	1 161	885	667	24	194	238	11	31	196	38	10	28
dar. Frauen	406	138	79	15	44	231	11	31	189	37	9	28
Calw												
Personal auf Dauer	406	353	258	7	88	43	6	4	33	10	1	9
Insgesamt	406	353	258	7	88	43	6	4	33	10	1	9
dar. Frauen	88	36	20	4	12	42	5	4	33	10	1	9
Enzkreis												
Personal auf Dauer	340	270	212	2	56	61	3	10	38	9	-	9
Insgesamt	340	270	212	2	56	61	3	10	48	9	-	9
dar. Frauen	98	28	22	1	5	61	3	10	48	9	-	9
Freudenstadt												
Personal auf Dauer	742	600	425	20	155	60	-	18	42	82	60	22
in Ausbildung	19	19	3	-	16	-	-	-	-	-	-	-
mit Zeitvertrag	37	11	-	-	11	9	-	5	4	17	10	7
Insgesamt	798	630	428	20	182	69	-	23	46	99	70	29
dar. Frauen	236	79	31	13	35	62	-	21	41	95	68	27
Regierungsbezirk Karlsruhe												
Personal auf Dauer	19 682	15 945	11 513	1 346	3 086	3 139	426	667	2 046	598	238	360
in Ausbildung	1 245	1 245	231	4	1 010	-	-	-	-	-	-	-
mit Zeitvertrag	595	213	-	15	198	198	-	38	160	184	30	154
Insgesamt	21 522	17 403	11 744	1 365	4 294	3 337	426	705	2 206	782	268	514
dar. Frauen	8 176	4 183	2 477	1 043	663	3 239	422	683	2 134	754	260	494
Stadtkreis Freiburg												
Personal auf Dauer	3 879	3 173	2 422	319	432	458	78	138	242	248	50	198
in Ausbildung	265	265	66	1	198	-	-	-	-	-	-	-
mit Zeitvertrag	38	4	-	-	4	18	-	6	12	16	6	10
Insgesamt	4 182	3 442	2 488	320	634	476	78	144	254	264	56	208
dar. Frauen	1 362	706	458	194	54	437	78	138	221	219	55	164
Breisgau-Hochschwarzwald												
Personal auf Dauer	593	519	435	8	76	38	2	14	22	36	15	21
in Ausbildung	6	6	6	-	-	-	-	-	-	-	-	-
mit Zeitvertrag	4	-	-	-	-	2	-	1	1	2	1	1
Insgesamt	603	525	441	8	76	40	2	15	23	38	16	22
dar. Frauen	105	32	27	2	3	36	1	13	22	37	15	22
Emmendingen												
Personal auf Dauer	295	271	243	2	26	16	4	4	8	8	3	5
Insgesamt	295	271	243	2	26	16	4	4	8	8	3	5
dar. Frauen	31	12	9	2	1	12	4	4	4	7	3	4

Noch: 76. Beschäftigte der Deutschen Bundespost in den Kreisen am 30. Juni 1986 nach Dauer des Dienstverhältnisses

Stadtkreis/Landkreis	Ins- gesamt	Vollzeitbeschäftigte				Teilzeitbeschäftigte T 1				Teilzeitbeschäftigte T 2		
		zusammen	Beamte und Richter	Ange- stellte	Arbeiter	zusammen	Beamte und Richter	Ange- stellte	Arbeiter	zusammen	Ange- stellte	Arbeiter
Ortenaukreis												
Personal auf Dauer	2 855	2 382	1 865	131	386	390	81	70	239	83	42	41
in Ausbildung	221	221	30	-	191	-	-	-	-	-	-	-
mit Zeitvertrag	67	25	-	7	18	37	-	12	25	5	4	1
Insgesamt	3 143	2 628	1 895	138	595	427	81	82	264	88	46	42
dar. Frauen	877	383	249	94	40	407	79	79	249	87	45	42
Rottweil												
Personal auf Dauer	1 580	1 368	951	148	269	168	54	58	56	44	20	24
in Ausbildung	202	202	13	-	189	-	-	-	-	-	-	-
mit Zeitvertrag	14	7	-	1	6	4	-	2	2	3	1	2
Insgesamt	1 796	1 577	964	149	464	172	54	60	58	47	21	26
dar. Frauen	521	309	182	95	32	168	54	58	56	44	20	24
Schwarzwald-Baar-Kreis												
Personal auf Dauer	1 169	997	836	10	151	106	19	17	70	66	32	34
in Ausbildung	53	53	20	-	33	-	-	-	-	-	-	-
mit Zeitvertrag	32	7	-	1	6	11	-	2	9	14	4	10
Insgesamt	1 254	1 057	856	11	190	117	19	19	79	80	36	44
dar. Frauen	293	104	75	8	21	112	19	19	74	77	34	43
Tuttlingen												
Personal auf Dauer	490	410	331	3	76	50	1	10	39	30	4	26
in Ausbildung	13	13	-	-	13	-	-	-	-	-	-	-
mit Zeitvertrag	19	4	-	-	4	7	-	1	6	8	2	6
Insgesamt	522	427	331	3	93	57	1	11	45	38	6	32
dar. Frauen	119	33	21	1	11	52	1	10	41	34	5	29
Konstanz												
Personal auf Dauer	2 002	1 724	1 235	146	343	195	35	48	112	83	22	61
in Ausbildung	208	208	20	-	188	-	-	-	-	-	-	-
mit Zeitvertrag	72	31	-	5	26	20	-	2	18	21	2	19
Insgesamt	2 282	1 963	1 255	151	557	215	35	50	130	104	24	80
dar. Frauen	671	368	196	109	63	200	30	47	123	103	24	79
Lörrach												
Personal auf Dauer	1 215	887	708	18	161	165	10	32	123	163	18	145
in Ausbildung	26	26	10	-	16	-	-	-	-	-	-	-
mit Zeitvertrag	38	12	-	-	12	8	-	-	8	18	2	16
Insgesamt	1 279	925	718	18	189	173	10	32	131	181	20	161
dar. Frauen	457	114	82	15	17	165	10	31	124	178	19	159
Waldshut												
Personal auf Dauer	738	605	509	4	92	65	4	18	43	68	38	30
in Ausbildung	21	21	7	-	14	-	-	-	-	-	-	-
mit Zeitvertrag	22	2	-	-	2	9	-	3	6	11	9	2
Insgesamt	781	628	516	4	108	74	4	21	49	79	47	32
dar. Frauen	210	69	48	4	17	65	3	19	43	76	44	32
Regierungsbezirk Freiburg												
Personal auf Dauer	14 816	12 336	9 535	789	2 012	1 651	288	409	954	829	244	585
in Ausbildung	1 015	1 015	172	1	842	-	-	-	-	-	-	-
mit Zeitvertrag	306	92	-	14	78	116	-	29	87	98	31	67
Insgesamt	16 137	13 443	9 707	804	2 932	1 767	288	438	1 041	927	275	652
dar. Frauen	4 646	2 130	1 347	524	259	1 654	279	418	957	862	264	598
Reutlingen												
Personal auf Dauer	1 843	1 519	1 066	140	313	229	36	44	149	95	26	69
in Ausbildung	202	202	27	-	175	-	-	-	-	-	-	-
mit Zeitvertrag	57	23	-	5	18	22	-	2	20	12	3	9
Insgesamt	2 102	1 744	1 093	145	506	251	36	46	169	107	29	78
dar. Frauen	755	413	215	113	85	239	36	45	158	103	29	74
Tübingen												
Personal auf Dauer	1 295	1 061	579	102	380	199	6	44	149	35	17	18
in Ausbildung	61	61	21	-	40	-	-	-	-	-	-	-
mit Zeitvertrag	71	13	-	4	9	49	-	-	49	9	5	4
Insgesamt	1 427	1 135	600	106	429	248	6	44	198	44	22	22
dar. Frauen	426	169	69	35	65	215	6	42	167	42	21	21

Noch: 76. Beschäftigte der Deutschen Bundespost in den Kreisen am 30. Juni 1986 nach Dauer des Dienstverhältnisses

Stadtkreis/Landkreis Dauer des Dienstverhältnisses	Ins- gesamt	Vollzeitbeschäftigte				Teilzeitbeschäftigte T 1				Teilzeitbeschäftigte T 2		
		zusammen	Beamte und Richter	Ange- stellte	Arbeiter	zusammen	Beamte und Richter	Ange- stellte	Arbeiter	zusammen	Ange- stellte	Arbeiter
Zollernalbkreis												
Personal auf Dauer	771	618	486	5	127	94	3	21	70	59	36	23
in Ausbildung	23	23	11	-	12	-	-	-	-	-	-	-
mit Zeitvertrag	35	13	-	4	9	15	-	1	14	7	4	3
Insgesamt	829	654	497	9	148	109	3	22	84	66	40	26
dar. Frauen	233	80	46	7	27	94	3	20	71	59	34	25
Ulm, Universitätsstadt												
Personal auf Dauer	2 475	1 962	1 446	152	364	481	106	114	261	32	13	19
in Ausbildung	329	329	42	-	287	-	-	-	-	-	-	-
mit Zeitvertrag	79	28	-	14	14	43	-	5	38	8	1	7
Insgesamt	2 883	2 319	1 488	166	665	524	106	119	299	40	14	26
dar. Frauen	1 108	552	354	123	75	516	104	116	296	40	14	26
Alb-Donau-Kreis												
Personal auf Dauer	318	229	208	-	21	53	-	8	45	36	21	15
in Ausbildung	25	25	5	-	20	-	-	-	-	-	-	-
mit Zeitvertrag	17	3	-	-	3	9	-	2	7	5	3	2
Insgesamt	360	257	213	-	44	62	-	10	52	41	24	17
dar. Frauen	140	43	16	-	27	60	-	9	51	37	21	16
Biberach												
Personal auf Dauer	615	512	420	9	83	61	6	6	49	42	22	20
in Ausbildung	47	47	23	-	24	-	-	-	-	-	-	-
mit Zeitvertrag	22	11	-	-	11	6	-	-	6	5	1	4
Insgesamt	684	570	443	9	118	67	6	6	55	47	23	24
dar. Frauen	208	99	53	7	39	63	6	6	51	46	22	24
Bodenseekreis												
Personal auf Dauer	804	659	513	12	134	72	4	19	49	73	46	27
in Ausbildung	37	37	14	-	23	-	-	-	-	-	-	-
mit Zeitvertrag	50	19	-	1	18	17	-	1	16	14	11	3
Insgesamt	891	715	527	13	175	89	4	20	65	87	57	30
dar. Frauen	268	107	41	10	56	79	4	19	56	82	52	30
Ravensburg												
Personal auf Dauer	1 957	1 669	1 137	169	363	208	40	58	110	80	40	40
in Ausbildung	240	240	14	-	226	-	-	-	-	-	-	-
mit Zeitvertrag	64	32	-	6	26	16	-	4	12	16	8	8
Insgesamt	2 261	1 941	1 151	175	615	224	40	62	122	96	48	48
dar. Frauen	698	390	185	122	83	213	39	61	113	95	47	48
Sigmaringen												
Personal auf Dauer	392	337	278	3	56	40	5	1	34	15	3	12
Insgesamt	392	337	278	3	56	40	5	1	34	15	3	12
dar. Frauen	78	25	19	2	4	38	5	1	32	15	3	12
Regierungsbezirk Tübingen												
Personal auf Dauer	10 470	8 566	6 133	592	1 841	1 437	206	315	916	467	224	243
in Ausbildung	964	964	157	-	807	-	-	-	-	-	-	-
mit Zeitvertrag	395	142	-	34	108	177	-	15	162	76	36	40
Insgesamt	11 829	9 672	6 290	626	2 756	1 614	206	330	1 078	543	260	283
dar. Frauen	3 914	1 878	998	419	461	1 517	203	319	995	519	243	276
Baden-Württemberg												
Personal auf Dauer	72 694	59 464	42 356	4 650	12 458	10 288	1 348	2 242	6 698	2 942	962	1 980
in Ausbildung	5 320	5 320	807	29	4 484	-	-	-	-	-	-	-
mit Zeitvertrag	2 024	823	-	121	702	722	-	126	596	479	126	353
Insgesamt	80 038	65 607	43 163	4 800	17 644	11 010	1 348	2 368	7 294	3 421	1 088	2 333
dar. Frauen	28 601	14 725	8 278	3 531	2 916	10 610	1 328	2 300	6 982	3 266	1 044	2 222

77. Beschäftigte des mittelbaren Bundesdienstes in den Kreisen am 30. Juni 1986 nach Dauer des Dienstverhältnisses

Stadtkreis/Landkreis Dauer des Dienstverhältnisses	Ins- gesamt	Vollzeitbeschäftigte				Teilzeitbeschäftigte T 1				Teilzeitbeschäftigte T 2		
		zusammen	Beamte	Ange- stellte	Arbeiter	zusammen	Beamte	Ange- stellte	Arbeiter	zusammen	Ange- stellte	Arbeiter
Stadtkreis Stuttgart												
Personal auf Dauer	3 668	3 200	221	2 938	41	244	1	205	38	224	-	224
in Ausbildung	309	309	12	297	-	-	-	-	-	-	-	-
mit Zeitvertrag	142	123	-	122	1	18	-	17	1	1	1	-
Insgesamt	4 119	3 632	233	3 357	42	262	1	222	39	225	1	224
dar. Frauen	2 318	1 834	58	1 754	22	260	1	220	39	224	-	224
Böblingen												
Personal auf Dauer	121	99	11	88	-	16	-	13	3	6	-	6
in Ausbildung	5	5	-	5	-	-	-	-	-	-	-	-
mit Zeitvertrag	3	1	-	1	-	1	-	1	-	1	-	1
Insgesamt	129	105	11	94	-	17	-	14	3	7	-	7
dar. Frauen	78	54	4	50	-	17	-	14	3	7	-	7
Esslingen												
Personal auf Dauer	188	155	15	139	1	21	1	12	8	12	-	12
in Ausbildung	8	8	-	8	-	-	-	-	-	-	-	-
mit Zeitvertrag	7	3	-	3	-	4	-	4	-	-	-	-
Insgesamt	203	166	15	150	1	25	1	16	8	12	-	12
dar. Frauen	132	95	5	90	-	25	1	16	8	12	-	12
Göppingen												
Personal auf Dauer	410	334	56	272	6	70	-	50	20	6	-	6
in Ausbildung	42	42	10	32	-	-	-	-	-	-	-	-
mit Zeitvertrag	28	23	-	23	-	5	-	5	-	-	-	-
Insgesamt	480	399	66	327	6	75	-	55	20	6	-	6
dar. Frauen	275	195	15	180	-	74	-	54	20	6	-	6
Ludwigsburg												
Personal auf Dauer	436	375	60	312	3	53	-	37	16	8	-	8
in Ausbildung	41	41	8	33	-	-	-	-	-	-	-	-
mit Zeitvertrag	23	20	-	20	-	3	-	2	1	-	-	-
Insgesamt	500	436	68	365	3	56	-	39	17	8	-	8
dar. Frauen	308	245	24	221	-	55	-	39	16	8	-	8
Rems-Murr-Kreis												
Personal auf Dauer	304	247	40	203	4	47	2	33	12	10	-	10
in Ausbildung	32	32	6	26	-	-	-	-	-	-	-	-
mit Zeitvertrag	31	23	-	23	-	8	-	7	1	-	-	-
Insgesamt	367	302	46	252	4	55	2	40	13	10	-	10
dar. Frauen	221	157	13	144	-	54	2	40	12	10	-	10
Stadtkreis Heilbronn												
Personal auf Dauer	334	289	63	221	5	42	2	28	12	3	-	3
in Ausbildung	34	34	7	27	-	-	-	-	-	-	-	-
mit Zeitvertrag	25	19	-	18	1	6	-	4	2	-	-	-
Insgesamt	393	342	70	266	6	48	2	32	14	3	-	3
dar. Frauen	200	149	18	130	1	48	2	32	14	3	-	3
Heilbronn												
Personal auf Dauer	30	24	3	21	-	2	-	2	-	4	-	4
in Ausbildung	2	2	-	2	-	-	-	-	-	-	-	-
mit Zeitvertrag	2	-	-	-	-	2	-	1	1	-	-	-
Insgesamt	34	26	3	23	-	4	-	3	1	4	-	4
dar. Frauen	16	9	1	8	-	3	-	2	1	4	-	4
Hohenlohekreis												
Personal auf Dauer	30	26	5	21	-	1	-	-	1	3	-	3
mit Zeitvertrag	3	2	-	2	-	1	-	1	-	-	-	-
Insgesamt	33	28	5	23	-	2	-	1	1	3	-	3
dar. Frauen	18	13	1	12	-	2	-	1	1	3	-	3
Schwäbisch Hall												
Personal auf Dauer	184	160	29	127	4	19	-	11	8	5	-	5
in Ausbildung	12	12	3	9	-	-	-	-	-	-	-	-
mit Zeitvertrag	17	13	-	13	-	4	-	3	1	-	-	-
Insgesamt	213	185	32	149	4	23	-	14	9	5	-	5
dar. Frauen	109	81	9	72	-	23	-	14	9	5	-	5

Noch: 77. Beschäftigte des mittelbaren Bundesdienstes in den Kreisen am 30. Juni 1986 nach Dauer des Dienstverhältnisses

Stadtkreis/Landkreis Dauer des Dienstverhältnisses	Ins- gesamt	Vollzeitbeschäftigte				Teilzeitbeschäftigte T 1				Teilzeitbeschäftigte T 2		
		zusammen	Beamte	Ange- stellte	Arbeiter	zusammen	Beamte	Ange- stellte	Arbeiter	zusammen	Ange- stellte	Arbeiter
Main-Tauber-Kreis												
Personal auf Dauer	390	339	36	212	91	45	-	25	20	6	-	6
in Ausbildung	17	17	7	10	-	-	-	-	-	-	-	-
mit Zeitvertrag	26	16	-	14	2	8	-	8	-	2	-	2
Insgesamt	433	372	43	236	93	53	-	33	20	8	-	8
dar. Frauen	248	187	5	122	50	53	-	33	20	8	-	8
Heidenheim												
Personal auf Dauer	50	36	4	30	2	12	1	8	3	2	-	2
mit Zeitvertrag	1	1	-	1	-	-	-	-	-	-	-	-
Insgesamt	51	37	4	31	2	12	1	8	3	2	-	2
dar. Frauen	27	13	-	13	-	12	1	8	3	2	-	2
Ostalbkreis												
Personal auf Dauer	577	514	67	427	20	53	1	29	23	10	-	10
in Ausbildung	56	56	9	47	-	-	-	-	-	-	-	-
mit Zeitvertrag	46	32	-	31	1	14	-	14	-	-	-	-
Insgesamt	679	602	76	505	21	67	1	43	23	10	-	10
dar. Frauen	332	257	17	228	12	65	1	41	23	10	-	10
Regierungsbezirk Stuttgart												
Personal auf Dauer	6 722	5 798	610	5 011	177	625	8	453	164	299	-	299
in Ausbildung	558	558	62	496	-	-	-	-	-	-	-	-
mit Zeitvertrag	354	276	-	271	5	74	-	67	7	4	1	3
Insgesamt	7 634	6 632	672	5 778	182	699	8	520	171	303	1	302
dar. Frauen	4 282	3 289	170	3 024	95	691	8	514	169	302	-	302
Stadtkreis Baden-Baden												
Personal auf Dauer	34	26	6	20	-	4	1	3	-	4	-	4
in Ausbildung	2	2	-	2	-	-	-	-	-	-	-	-
mit Zeitvertrag	1	1	-	1	-	-	-	-	-	-	-	-
Insgesamt	37	29	6	23	-	4	1	3	-	4	-	4
dar. Frauen	20	12	1	11	-	4	1	3	-	4	-	4
Stadtkreis Karlsruhe												
Personal auf Dauer	1 730	1 594	95	1 474	25	127	5	103	19	9	-	9
in Ausbildung	71	71	12	59	-	-	-	-	-	-	-	-
mit Zeitvertrag	85	84	-	84	-	1	-	1	-	-	-	-
Insgesamt	1 886	1 749	107	1 617	25	128	5	104	19	9	-	9
dar. Frauen	917	780	33	741	6	128	5	104	19	9	-	9
Karlsruhe												
Personal auf Dauer	98	74	17	57	-	16	-	12	4	8	-	8
in Ausbildung	10	10	-	10	-	-	-	-	-	-	-	-
mit Zeitvertrag	6	3	-	3	-	3	-	3	-	-	-	-
Insgesamt	114	87	17	70	-	19	-	15	4	8	-	8
dar. Frauen	69	42	6	36	-	19	-	15	4	8	-	8
Rastatt												
Personal auf Dauer	252	202	54	144	4	40	3	26	11	10	-	10
in Ausbildung	29	29	6	23	-	-	-	-	-	-	-	-
mit Zeitvertrag	31	12	-	12	-	19	-	19	-	-	-	-
Insgesamt	312	243	60	179	4	59	3	45	11	10	-	10
dar. Frauen	169	100	7	93	-	59	3	45	11	10	-	10
Stadtkreis Heidelberg												
Personal auf Dauer	711	602	60	532	10	103	5	63	35	6	-	6
in Ausbildung	48	48	7	41	-	-	-	-	-	-	-	-
mit Zeitvertrag	21	18	-	18	-	3	-	3	-	-	-	-
Insgesamt	780	668	67	591	10	106	5	66	35	6	-	6
dar. Frauen	424	312	22	285	5	106	5	66	35	6	-	6
Stadtkreis Mannheim												
Personal auf Dauer	1 430	1 285	139	1 128	18	134	4	105	25	11	1	10
in Ausbildung	87	87	7	80	-	-	-	-	-	-	-	-
mit Zeitvertrag	66	59	-	59	-	7	-	7	-	-	-	-
Insgesamt	1 583	1 431	146	1 267	18	141	4	112	25	11	1	10
dar. Frauen	751	600	34	563	3	140	4	111	25	11	1	10

Noch: 77. Beschäftigte des mittelbaren Bundesdienstes in den Kreisen am 30. Juni 1986 nach Dauer des Dienstverhältnisses

Stadtkreis/Landkreis Dauer des Dienstverhältnisses	Ins- gesamt	Vollzeitbeschäftigte				Teilzeitbeschäftigte T 1				Teilzeitbeschäftigte T 2		
		zusammen	Beamte	Ange- stellte	Arbeiter	zusammen	Beamte	Ange- stellte	Arbeiter	zusammen	Ange- stellte	Arbeiter
Neckar-Odenwald-Kreis												
Personal auf Dauer	59	46	11	33	2	7	-	5	2	6	-	6
mit Zeitvertrag	5	2	-	2	-	3	-	3	-	-	-	-
Insgesamt	64	48	11	35	2	10	-	8	2	6	-	6
dar. Frauen	37	21	5	16	-	10	-	8	2	6	-	6
Rhein-Neckar-Kreis												
Personal auf Dauer	134	112	11	101	-	10	-	8	2	12	1	11
in Ausbildung	8	8	-	8	-	-	-	-	-	-	-	-
mit Zeitvertrag	2	2	-	2	-	-	-	-	-	-	-	-
Insgesamt	144	122	11	111	-	10	-	8	2	12	1	11
dar. Frauen	80	59	3	56	-	10	-	8	2	11	-	11
Stadtkreis Pforzheim												
Personal auf Dauer	329	265	39	223	3	63	1	49	13	1	-	1
in Ausbildung	29	29	5	24	-	-	-	-	-	-	-	-
mit Zeitvertrag	15	11	-	11	-	4	-	4	-	-	-	-
Insgesamt	373	305	44	258	3	67	1	53	13	1	-	1
dar. Frauen	206	138	17	121	-	67	1	53	13	1	-	1
Calw												
Personal auf Dauer	335	271	42	168	61	58	2	46	10	6	-	6
in Ausbildung	22	22	6	16	-	-	-	-	-	-	-	-
mit Zeitvertrag	13	11	-	11	-	2	-	1	1	-	-	-
Insgesamt	370	304	48	195	61	60	2	47	11	6	-	6
dar. Frauen	227	163	11	107	45	58	1	46	11	6	-	6
Enzkreis												
Personal auf Dauer	16	15	4	11	-	-	-	-	-	1	-	1
in Ausbildung	1	1	-	1	-	-	-	-	-	-	-	-
Insgesamt	17	16	4	12	-	-	-	-	-	1	-	1
dar. Frauen	9	8	1	7	-	-	-	-	-	1	-	1
Freudenstadt												
Personal auf Dauer	39	31	6	24	1	1	-	1	-	7	-	7
mit Zeitvertrag	1	1	-	1	-	-	-	-	-	-	-	-
Insgesamt	40	32	6	25	1	1	-	1	-	7	-	7
dar. Frauen	19	11	1	10	-	1	-	1	-	7	-	7
Regierungsbezirk Karlsruhe												
Personal auf Dauer	5 167	4 523	484	3 915	124	563	21	421	121	81	2	79
in Ausbildung	307	307	43	264	-	-	-	-	-	-	-	-
mit Zeitvertrag	246	204	-	204	-	42	-	41	1	-	-	-
Insgesamt	5 720	5 034	527	4 383	124	605	21	462	122	81	2	79
dar. Frauen	2 928	2 246	141	2 046	59	602	20	460	122	80	1	79
Stadtkreis Freiburg												
Personal auf Dauer	475	404	75	325	4	68	5	44	19	3	-	3
in Ausbildung	50	50	9	41	-	-	-	-	-	-	-	-
mit Zeitvertrag	36	29	-	29	-	7	-	4	3	-	-	-
Insgesamt	561	483	84	395	4	75	5	48	22	3	-	3
dar. Frauen	282	205	23	182	-	74	5	47	22	3	-	3
Breisgau-Hochschwarzwald												
Personal auf Dauer	131	105	4	67	34	19	-	7	12	7	1	6
in Ausbildung	9	9	-	9	-	-	-	-	-	-	-	-
mit Zeitvertrag	2	1	-	1	-	1	-	1	-	-	-	-
Insgesamt	142	115	4	77	34	20	-	8	12	7	1	6
dar. Frauen	93	66	4	40	22	20	-	8	12	7	1	6
Emmendingen												
Personal auf Dauer	50	39	10	29	-	6	1	5	-	5	-	5
in Ausbildung	4	4	-	4	-	-	-	-	-	-	-	-
Insgesamt	54	43	10	33	-	6	1	5	-	5	-	5
dar. Frauen	26	15	2	13	-	6	1	5	-	5	-	5

Noch: 77. Beschäftigte des mittelbaren Bundesdienstes in den Kreisen am 30. Juni 1986 nach Dauer des Dienstverhältnisses

Stadtkreis/Landkreis Dauer des Dienstverhältnisses	Ins- gesamt	Vollzeitbeschäftigte				Teilzeitbeschäftigte T 1				Teilzeitbeschäftigte T 2		
		zusammen	Beamte	Ange- stellte	Arbeiter	zusammen	Beamte	Ange- stellte	Arbeiter	zusammen	Ange- stellte	Arbeiter
Ortenaukreis												
Personal auf Dauer	346	288	62	222	4	41	-	39	2	17	-	17
in Ausbildung	34	34	4	30	-	-	-	-	-	-	-	-
mit Zeitvertrag	22	18	-	18	-	4	-	4	-	-	-	-
Insgesamt	402	340	66	270	4	45	-	43	2	17	-	17
dar. Frauen	229	167	20	147	-	45	-	43	2	17	-	17
Rottweil												
Personal auf Dauer	203	169	43	123	3	24	2	15	7	10	-	10
in Ausbildung	18	18	4	14	-	-	-	-	-	-	-	-
mit Zeitvertrag	16	13	-	13	-	3	-	3	-	-	-	-
Insgesamt	237	200	47	150	3	27	2	18	7	10	-	10
dar. Frauen	122	85	12	73	-	27	2	18	7	10	-	10
Schwarzwald-Baar-Kreis												
Personal auf Dauer	353	302	39	216	47	40	-	39	1	11	-	11
in Ausbildung	21	21	2	19	-	-	-	-	-	-	-	-
mit Zeitvertrag	22	16	-	14	2	6	-	6	-	-	-	-
Insgesamt	396	339	41	249	49	46	-	45	1	11	-	11
dar. Frauen	221	164	9	123	32	46	-	45	1	11	-	11
Tuttlingen												
Personal auf Dauer	50	37	6	30	1	10	1	7	2	3	-	3
in Ausbildung	2	2	-	2	-	-	-	-	-	-	-	-
mit Zeitvertrag	3	3	-	3	-	-	-	-	-	-	-	-
Insgesamt	55	42	6	35	1	10	1	7	2	3	-	3
dar. Frauen	29	16	1	15	-	10	1	7	2	3	-	3
Konstanz												
Personal auf Dauer	374	329	45	281	3	39	2	33	4	6	-	6
in Ausbildung	24	24	7	17	-	-	-	-	-	-	-	-
mit Zeitvertrag	19	14	-	14	-	5	-	5	-	-	-	-
Insgesamt	417	367	52	312	3	44	2	38	4	6	-	6
dar. Frauen	227	178	14	164	-	43	2	37	4	6	-	6
Lörrach												
Personal auf Dauer	246	204	36	163	5	37	-	29	8	5	-	5
in Ausbildung	26	26	7	19	-	-	-	-	-	-	-	-
mit Zeitvertrag	25	20	-	20	-	5	-	5	-	-	-	-
Insgesamt	297	250	43	202	5	42	-	34	8	5	-	5
dar. Frauen	150	103	5	98	-	42	-	34	8	5	-	5
Waldshut												
Personal auf Dauer	204	184	11	107	66	15	-	9	6	5	-	5
in Ausbildung	1	1	-	1	-	-	-	-	-	-	-	-
mit Zeitvertrag	8	5	-	1	4	3	-	3	-	-	-	-
Insgesamt	213	190	11	109	70	18	-	12	6	5	-	5
dar. Frauen	137	114	4	68	42	18	-	12	6	5	-	5
Regierungsbezirk Freiburg												
Personal auf Dauer	2 432	2 061	331	1 563	167	299	11	227	61	72	1	71
in Ausbildung	189	189	33	156	-	-	-	-	-	-	-	-
mit Zeitvertrag	153	119	-	113	6	34	-	31	3	-	-	-
Insgesamt	2 774	2 369	364	1 832	173	333	11	258	64	72	1	71
dar. Frauen	1 516	1 113	94	923	96	331	11	256	64	72	1	71
Reutlingen												
Personal auf Dauer	320	265	55	207	3	46	4	28	14	9	-	9
in Ausbildung	28	28	6	22	-	-	-	-	-	-	-	-
mit Zeitvertrag	27	22	-	22	-	5	-	4	1	-	-	-
Insgesamt	375	315	61	251	3	51	4	32	15	9	-	9
dar. Frauen	203	143	11	132	-	51	4	32	15	9	-	9
Tübingen												
Personal auf Dauer	70	63	18	44	1	7	-	4	3	-	-	-
in Ausbildung	2	2	-	2	-	-	-	-	-	-	-	-
mit Zeitvertrag	3	1	-	1	-	2	-	2	-	-	-	-
Insgesamt	75	66	18	47	1	9	-	6	3	-	-	-
dar. Frauen	41	32	6	26	-	9	-	6	3	-	-	-

Noch: 77. Beschäftigte des mittelbaren Bundesdienstes in den Kreisen am 30. Juni 1986 nach Dauer des Dienstverhältnisses

Stadtkreis/Landkreis Dauer des Dienstverhältnisses	Ins- gesamt	Vollzeitbeschäftigte				Teilzeitbeschäftigte T 1				Teilzeitbeschäftigte T 2		
		zusammen	Beamte	Ange- stellte	Arbeiter	zusammen	Beamte	Ange- stellte	Arbeiter	zusammen	Ange- stellte	Arbeiter
Zollernalbkreis												
Personal auf Dauer	236	209	46	160	3	25	-	17	8	2	-	2
in Ausbildung	17	17	3	14	-	-	-	-	-	-	-	-
mit Zeitvertrag	10	10	-	10	-	-	-	-	-	-	-	-
Insgesamt	263	236	49	184	3	25	-	17	8	2	-	2
dar. Frauen	143	116	11	105	-	25	-	17	8	2	-	2
Ulm, Universitätsstadt												
Personal auf Dauer	246	225	42	180	3	20	2	11	7	1	-	1
in Ausbildung	21	21	5	16	-	-	-	-	-	-	-	-
mit Zeitvertrag	17	15	-	15	-	2	-	2	-	-	-	-
Insgesamt	284	261	47	211	3	22	2	13	7	1	-	1
dar. Frauen	146	123	10	113	-	22	2	13	7	1	-	1
Alb-Donau-Kreis												
Personal auf Dauer	34	26	7	19	-	2	-	2	-	6	-	6
in Ausbildung	1	1	-	1	-	-	-	-	-	-	-	-
Insgesamt	35	27	7	20	-	2	-	2	-	6	-	6
dar. Frauen	17	9	-	9	-	2	-	2	-	6	-	6
Biberach												
Personal auf Dauer	71	59	11	47	1	6	-	3	3	6	-	6
in Ausbildung	4	4	-	4	-	-	-	-	-	-	-	-
mit Zeitvertrag	3	2	-	2	-	1	-	1	-	-	-	-
Insgesamt	78	65	11	53	1	7	-	4	3	6	-	6
dar. Frauen	46	33	3	30	-	7	-	4	3	6	-	6
Bodenseekreis												
Personal auf Dauer	78	67	8	58	1	7	-	6	1	4	-	4
in Ausbildung	5	5	-	5	-	-	-	-	-	-	-	-
mit Zeitvertrag	2	2	-	2	-	-	-	-	-	-	-	-
Insgesamt	85	74	8	65	1	7	-	6	1	4	-	4
dar. Frauen	53	42	2	40	-	7	-	6	1	4	-	4
Ravensburg												
Personal auf Dauer	335	294	48	241	5	33	2	23	8	8	-	8
in Ausbildung	31	31	8	23	-	-	-	-	-	-	-	-
mit Zeitvertrag	25	23	-	23	-	2	-	2	-	-	-	-
Insgesamt	391	348	56	287	5	35	2	25	8	8	-	8
dar. Frauen	219	176	17	159	-	35	2	25	8	8	-	8
Sigmaringen												
Personal auf Dauer	52	41	11	29	1	3	-	2	1	8	-	8
in Ausbildung	1	1	-	1	-	-	-	-	-	-	-	-
mit Zeitvertrag	3	2	-	2	-	1	-	1	-	-	-	-
Insgesamt	56	44	11	32	1	4	-	3	1	8	-	8
dar. Frauen	34	22	2	20	-	4	-	3	1	8	-	8
Regierungsbezirk Tübingen												
Personal auf Dauer	1 442	1 249	246	985	18	149	8	96	45	44	-	44
in Ausbildung	110	110	22	88	-	-	-	-	-	-	-	-
mit Zeitvertrag	90	77	-	77	-	13	-	12	1	-	-	-
Insgesamt	1 642	1 436	268	1 150	18	162	8	108	46	44	-	44
dar. Frauen	902	696	62	634	-	162	8	108	46	44	-	44
Baden-Württemberg												
Personal auf Dauer	15 763	13 631	1 671	11 474	486	1 636	48	1 197	391	496	3	493
in Ausbildung	1 164	1 164	160	1 004	-	-	-	-	-	-	-	-
mit Zeitvertrag	843	676	-	665	11	163	-	151	12	4	1	3
Insgesamt	17 770	15 471	1 831	13 143	497	1 799	48	1 348	403	500	4	496
dar. Frauen	9 628	7 344	467	6 627	250	1 786	47	1 338	401	498	2	496

78. Beschäftigte der Bundesanstalt für Arbeit in den Kreisen am 30. Juni 1986 nach Dauer des Dienstverhältnisses

Stadtkreis/Landkreis	Dauer des Dienstverhältnisses	Ins- gesamt	Vollzeitbeschäftigte				Teilzeitbeschäftigte T 1				Teilzeitbeschäftigte T 2		
			zusammen	Beamte	Ange- stellte	Arbeiter	zusammen	Beamte	Ange- stellte	Arbeiter	zusammen	Ange- stellte	Arbeiter
Stadtkreis Stuttgart													
Personal	auf Dauer	1 041	939	218	687	34	101	1	83	17	1	-	1
	in Ausbildung	43	43	12	31	-	-	-	-	-	-	-	-
	mit Zeitvertrag	99	88	-	87	1	11	-	10	1	-	-	-
	Insgesamt	1 183	1 070	230	805	35	112	1	93	18	1	-	1
	dar. Frauen	661	550	58	472	20	110	1	91	18	1	-	1
Böblingen													
Personal	auf Dauer	68	56	9	47	-	10	-	7	3	2	-	2
	mit Zeitvertrag	3	1	-	1	-	1	-	1	-	1	-	1
	Insgesamt	71	57	9	48	-	11	-	8	3	3	-	3
	dar. Frauen	48	34	3	31	-	11	-	8	3	3	-	3
Esslingen													
Personal	auf Dauer	117	93	14	78	1	21	1	12	8	3	-	3
	mit Zeitvertrag	7	3	-	3	-	4	-	4	-	-	-	-
	Insgesamt	124	96	14	81	1	25	1	16	8	3	-	3
	dar. Frauen	84	56	5	51	-	25	1	16	8	3	-	3
Göppingen													
Personal	auf Dauer	360	295	53	236	6	65	-	45	20	-	-	-
	in Ausbildung	39	39	10	29	-	-	-	-	-	-	-	-
	mit Zeitvertrag	26	21	-	21	-	5	-	5	-	-	-	-
	Insgesamt	425	355	63	286	6	70	-	50	20	-	-	-
	dar. Frauen	239	170	14	156	-	69	-	49	20	-	-	-
Ludwigsburg													
Personal	auf Dauer	308	257	56	198	3	51	-	35	16	-	-	-
	in Ausbildung	25	25	8	17	-	-	-	-	-	-	-	-
	mit Zeitvertrag	23	20	-	20	-	3	-	2	1	-	-	-
	Insgesamt	356	302	64	235	3	54	-	37	17	-	-	-
	dar. Frauen	227	174	23	151	-	53	-	37	16	-	-	-
Rems-Murr-Kreis													
Personal	auf Dauer	252	203	40	159	4	47	2	33	12	2	-	2
	in Ausbildung	24	24	6	18	-	-	-	-	-	-	-	-
	mit Zeitvertrag	31	23	-	23	-	8	-	7	1	-	-	-
	Insgesamt	307	250	46	200	4	55	2	40	13	2	-	2
	dar. Frauen	184	128	13	115	-	54	2	40	12	2	-	2
Stadtkreis Heilbronn													
Personal	auf Dauer	274	236	62	169	5	38	2	24	12	-	-	-
	in Ausbildung	28	28	7	21	-	-	-	-	-	-	-	-
	mit Zeitvertrag	24	18	-	17	1	6	-	4	2	-	-	-
	Insgesamt	326	282	69	207	6	44	2	28	14	-	-	-
	dar. Frauen	167	123	18	104	1	44	2	28	14	-	-	-
Heilbronn													
Personal	auf Dauer	11	9	3	6	-	2	-	2	-	-	-	-
	mit Zeitvertrag	2	-	-	-	-	2	-	1	1	-	-	-
	Insgesamt	13	9	3	6	-	4	-	3	1	-	-	-
	dar. Frauen	8	5	1	4	-	3	-	2	1	-	-	-
Hohenlohekreis													
Personal	auf Dauer	18	16	5	11	-	1	-	-	1	1	-	1
	mit Zeitvertrag	3	2	-	2	-	1	-	1	-	-	-	-
	Insgesamt	21	18	5	13	-	2	-	1	1	1	-	1
	dar. Frauen	13	10	1	9	-	2	-	1	1	1	-	1
Schwäbisch Hall													
Personal	auf Dauer	167	145	29	112	4	19	-	11	8	3	-	3
	in Ausbildung	11	11	3	8	-	-	-	-	-	-	-	-
	mit Zeitvertrag	17	13	-	13	-	4	-	3	1	-	-	-
	Insgesamt	195	169	32	133	4	23	-	14	9	3	-	3
	dar. Frauen	102	76	9	67	-	23	-	14	9	3	-	3

Noch: 78. Beschäftigte der Bundesanstalt für Arbeit in den Kreisen am 30. Juni 1986 nach Dauer des Dienstverhältnisses

Stadtkreis/Landkreis	Insgesamt	Vollzeitbeschäftigte				Teilzeitbeschäftigte T 1				Teilzeitbeschäftigte T 2		
		zusammen	Beamte	Ange-stellte	Arbeiter	zusammen	Beamte	Ange-stellte	Arbeiter	zusammen	Ange-stellte	Arbeiter
Main-Tauber-Kreis												
Personal auf Dauer	188	157	36	117	4	29	-	19	10	2	-	2
in Ausbildung	17	17	7	10	-	-	-	-	-	-	-	-
mit Zeitvertrag	23	13	-	13	-	8	-	8	-	2	-	2
Insgesamt	228	187	43	140	4	37	-	27	10	4	-	4
dar. Frauen	114	73	5	68	-	37	-	27	10	4	-	4
Heidenheim												
Personal auf Dauer	39	27	4	21	2	12	1	8	3	-	-	-
mit Zeitvertrag	1	1	-	1	-	-	-	-	-	-	-	-
Insgesamt	40	28	4	22	2	12	1	8	3	-	-	-
dar. Frauen	23	11	-	11	-	12	1	8	3	-	-	-
Ostalbkreis												
Personal auf Dauer	312	272	67	185	20	38	1	19	18	2	-	2
in Ausbildung	26	26	9	17	-	-	-	-	-	-	-	-
mit Zeitvertrag	35	30	-	29	1	5	-	5	-	-	-	-
Insgesamt	373	328	76	231	21	43	1	24	18	2	-	2
dar. Frauen	195	151	17	122	12	42	1	23	18	2	-	2
Regierungsbezirk Stuttgart												
Personal auf Dauer	3 155	2 705	596	2 026	83	434	8	298	128	16	-	16
in Ausbildung	213	213	62	151	-	-	-	-	-	-	-	-
mit Zeitvertrag	294	233	-	230	3	58	-	51	7	3	-	3
Insgesamt	3 662	3 151	658	2 407	86	492	8	349	135	19	-	19
dar. Frauen	2 065	1 561	167	1 361	33	485	8	344	133	19	-	19
Stadtkreis Baden-Baden												
Personal auf Dauer	20	13	6	7	-	4	1	3	-	3	-	3
mit Zeitvertrag	1	1	-	1	-	-	-	-	-	-	-	-
Insgesamt	21	14	6	8	-	4	1	3	-	3	-	3
dar. Frauen	12	5	1	4	-	4	1	3	-	3	-	3
Stadtkreis Karlsruhe												
Personal auf Dauer	433	368	88	275	5	65	5	41	19	-	-	-
in Ausbildung	35	35	12	23	-	-	-	-	-	-	-	-
mit Zeitvertrag	47	46	-	46	-	1	-	1	-	-	-	-
Insgesamt	515	449	100	344	5	66	5	42	19	-	-	-
dar. Frauen	296	230	33	195	2	66	5	42	19	-	-	-
Karlsruhe												
Personal auf Dauer	57	43	15	28	-	12	-	8	4	2	-	2
mit Zeitvertrag	6	3	-	3	-	3	-	3	-	-	-	-
Insgesamt	63	46	15	31	-	15	-	11	4	2	-	2
dar. Frauen	40	23	6	17	-	15	-	11	4	2	-	2
Rastatt												
Personal auf Dauer	212	167	54	109	4	40	3	26	11	5	-	5
in Ausbildung	19	19	6	13	-	-	-	-	-	-	-	-
mit Zeitvertrag	31	12	-	12	-	19	-	19	-	-	-	-
Insgesamt	262	198	60	134	4	59	3	45	11	5	-	5
dar. Frauen	139	75	7	68	-	59	3	45	11	5	-	5
Stadtkreis Heidelberg												
Personal auf Dauer	321	259	60	195	4	62	5	40	17	-	-	-
in Ausbildung	24	24	7	17	-	-	-	-	-	-	-	-
mit Zeitvertrag	20	18	-	18	-	2	-	2	-	-	-	-
Insgesamt	365	301	67	230	4	64	5	42	17	-	-	-
dar. Frauen	211	147	22	125	-	64	5	42	17	-	-	-
Stadtkreis Mannheim												
Personal auf Dauer	496	440	135	290	15	56	4	36	16	-	-	-
in Ausbildung	29	29	7	22	-	-	-	-	-	-	-	-
mit Zeitvertrag	54	49	-	49	-	5	-	5	-	-	-	-
Insgesamt	579	518	142	361	15	61	4	41	16	-	-	-
dar. Frauen	304	244	34	207	3	60	4	40	16	-	-	-

Noch: 78. Beschäftigte der Bundesanstalt für Arbeit in den Kreisen am 30. Juni 1986 nach Dauer des Dienstverhältnisses

Stadtkreis/Landkreis	Ins- gesamt	Vollzeitbeschäftigte				Teilzeitbeschäftigte T 1				Teilzeitbeschäftigte T 2		
		zusammen	Beamte	Ange- stellte	Arbeiter	zusammen	Beamte	Ange- stellte	Arbeiter	zusammen	Ange- stellte	Arbeiter
Neckar-Odenwald-Kreis												
Personal auf Dauer	42	33	11	20	2	6	-	4	2	3	-	3
mit Zeitvertrag	5	2	-	2	-	3	-	3	-	-	-	-
Insgesamt	47	35	11	22	2	9	-	7	2	3	-	3
dar. Frauen	27	15	5	10	-	9	-	7	2	3	-	3
Rhein-Neckar-Kreis												
Personal auf Dauer	52	41	9	32	-	9	-	7	2	2	1	1
mit Zeitvertrag	2	2	-	2	-	-	-	-	-	-	-	-
Insgesamt	54	43	9	34	-	9	-	7	2	2	1	1
dar. Frauen	29	19	3	16	-	9	-	7	2	1	-	1
Stadtkreis Pforzheim												
Personal auf Dauer	226	179	39	137	3	47	1	35	11	-	-	-
in Ausbildung	19	19	5	14	-	-	-	-	-	-	-	-
mit Zeitvertrag	14	10	-	10	-	4	-	4	-	-	-	-
Insgesamt	259	208	44	161	3	51	1	39	11	-	-	-
dar. Frauen	148	97	17	80	-	51	1	39	11	-	-	-
Calw												
Personal auf Dauer	200	145	42	100	3	53	2	41	10	2	-	2
in Ausbildung	20	20	6	14	-	-	-	-	-	-	-	-
mit Zeitvertrag	13	11	-	11	-	2	-	1	1	-	-	-
Insgesamt	233	176	48	125	3	55	2	42	11	2	-	2
dar. Frauen	128	73	11	62	-	53	1	41	11	2	-	2
Enzkreis												
Personal auf Dauer	9	9	4	5	-	-	-	-	-	-	-	-
Insgesamt	9	9	4	5	-	-	-	-	-	-	-	-
dar. Frauen	5	5	1	4	-	-	-	-	-	-	-	-
Freudenstadt												
Personal auf Dauer	23	19	6	12	1	1	-	1	-	3	-	3
mit Zeitvertrag	1	1	-	1	-	-	-	-	-	-	-	-
Insgesamt	24	20	6	13	1	1	-	1	-	3	-	3
dar. Frauen	11	7	1	6	-	1	-	1	-	3	-	3
Regierungsbezirk Karlsruhe												
Personal auf Dauer	2 091	1 716	469	1 210	37	355	21	242	92	20	1	19
in Ausbildung	146	146	43	103	-	-	-	-	-	-	-	-
mit Zeitvertrag	194	155	-	155	-	39	-	38	1	-	-	-
Insgesamt	2 431	2 017	512	1 468	37	394	21	280	93	20	1	19
dar. Frauen	1 350	940	141	794	5	391	20	278	93	19	-	19
Stadtkreis Freiburg												
Personal auf Dauer	357	294	72	218	4	61	5	38	18	2	-	2
in Ausbildung	33	33	9	24	-	-	-	-	-	-	-	-
mit Zeitvertrag	32	27	-	27	-	5	-	2	3	-	-	-
Insgesamt	422	354	81	269	4	66	5	40	21	2	-	2
dar. Frauen	214	147	22	125	-	65	5	39	21	2	-	2
Breisgau-Hochschwarzwald												
Personal auf Dauer	14	12	3	9	-	1	-	-	1	1	-	1
mit Zeitvertrag	1	-	-	-	-	1	-	1	-	-	-	-
Insgesamt	15	12	3	9	-	2	-	1	1	1	-	1
dar. Frauen	10	7	3	4	-	2	-	1	1	1	-	1
Emmendingen												
Personal auf Dauer	23	15	6	9	-	5	1	4	-	3	-	3
Insgesamt	23	15	6	9	-	5	1	4	-	3	-	3
dar. Frauen	13	5	1	4	-	5	1	4	-	3	-	3

Noch: 78. Beschäftigte der Bundesanstalt für Arbeit in den Kreisen am 30. Juni 1986 nach Dauer des Dienstverhältnisses

Stadtkreis/Landkreis Dauer des Dienstverhältnisses	Ins- gesamt	Vollzeitbeschäftigte				Teilzeitbeschäftigte T 1				Teilzeitbeschäftigte T 2		
		zusammen	Beamte	Ange- stellte	Arbeiter	zusammen	Beamte	Ange- stellte	Arbeiter	zusammen	Ange- stellte	Arbeiter
Ortenaukreis												
Personal auf Dauer	264	219	61	154	4	38	-	36	2	7	-	7
in Ausbildung	22	22	4	18	-	-	-	-	-	-	-	-
mit Zeitvertrag	22	18	-	18	-	4	-	4	-	-	-	-
Insgesamt	308	259	65	190	4	42	-	40	2	7	-	7
dar. Frauen	177	128	20	108	-	42	-	40	2	7	-	7
Rottweil												
Personal auf Dauer	191	160	43	114	3	24	2	15	7	7	-	7
in Ausbildung	18	18	4	14	-	-	-	-	-	-	-	-
mit Zeitvertrag	16	13	-	13	-	3	-	3	-	-	-	-
Insgesamt	225	191	47	141	3	27	2	18	7	7	-	7
dar. Frauen	116	82	12	70	-	27	2	18	7	7	-	7
Schwarzwald-Baar-Kreis												
Personal auf Dauer	191	160	39	117	4	26	-	25	1	5	-	5
in Ausbildung	17	17	2	15	-	-	-	-	-	-	-	-
mit Zeitvertrag	18	14	-	14	-	4	-	4	-	-	-	-
Insgesamt	226	191	41	146	4	30	-	29	1	5	-	5
dar. Frauen	112	77	9	68	-	30	-	29	1	5	-	5
Tuttlingen												
Personal auf Dauer	31	22	5	16	1	9	1	6	2	-	-	-
mit Zeitvertrag	3	3	-	3	-	-	-	-	-	-	-	-
Insgesamt	34	25	5	19	1	9	1	6	2	-	-	-
dar. Frauen	18	9	1	8	-	9	1	6	2	-	-	-
Konstanz												
Personal auf Dauer	230	193	45	145	3	36	2	30	4	1	-	1
in Ausbildung	18	18	7	11	-	-	-	-	-	-	-	-
mit Zeitvertrag	15	10	-	10	-	5	-	5	-	-	-	-
Insgesamt	263	221	52	166	3	41	2	35	4	1	-	1
dar. Frauen	149	108	14	94	-	40	2	34	4	1	-	1
Lörrach												
Personal auf Dauer	208	169	36	128	5	37	-	29	8	2	-	2
in Ausbildung	20	20	7	13	-	-	-	-	-	-	-	-
mit Zeitvertrag	24	20	-	20	-	4	-	4	-	-	-	-
Insgesamt	252	209	43	161	5	41	-	33	8	2	-	2
dar. Frauen	123	80	5	75	-	41	-	33	8	2	-	2
Waldshut												
Personal auf Dauer	39	27	11	15	1	11	-	9	2	1	-	1
mit Zeitvertrag	4	1	-	1	-	3	-	3	-	-	-	-
Insgesamt	43	28	11	16	1	14	-	12	2	1	-	1
dar. Frauen	25	10	4	6	-	14	-	12	2	1	-	1
Regierungsbezirk Freiburg												
Personal auf Dauer	1 548	1 271	321	925	25	248	11	192	45	29	-	29
in Ausbildung	128	128	33	95	-	-	-	-	-	-	-	-
mit Zeitvertrag	135	106	-	106	-	29	-	26	3	-	-	-
Insgesamt	1 811	1 505	354	1 126	25	277	11	218	48	29	-	29
dar. Frauen	957	653	91	562	-	275	11	216	48	29	-	29
Reutlingen												
Personal auf Dauer	252	207	55	149	3	43	4	25	14	2	-	2
in Ausbildung	22	22	6	16	-	-	-	-	-	-	-	-
mit Zeitvertrag	27	22	-	22	-	5	-	4	1	-	-	-
Insgesamt	301	251	61	187	3	48	4	29	15	2	-	2
dar. Frauen	160	110	11	99	-	48	4	29	15	2	-	2
Tübingen												
Personal auf Dauer	51	44	18	25	1	7	-	4	3	-	-	-
mit Zeitvertrag	3	1	-	1	-	2	-	2	-	-	-	-
Insgesamt	54	45	18	26	1	9	-	6	3	-	-	-
dar. Frauen	30	21	6	15	-	9	-	6	3	-	-	-

Noch: 78. Beschäftigte der Bundesanstalt für Arbeit in den Kreisen am 30. Juni 1986 nach Dauer des Dienstverhältnisses

Stadtkreis/Landkreis Dauer des Dienstverhältnisses	Ins- gesamt	Vollzeitbeschäftigte				Teilzeitbeschäftigte T 1				Teilzeitbeschäftigte T 2		
		zusammen	Beamte	Ange- stellte	Arbeiter	zusammen	Beamte	Ange- stellte	Arbeiter	zusammen	Ange- stellte	Arbeiter
Zollernalbkreis												
Personal auf Dauer	204	178	46	129	3	25	-	17	8	1	-	1
in Ausbildung	17	17	3	14	-	-	-	-	-	-	-	-
mit Zeitvertrag	10	10	-	10	-	-	-	-	-	-	-	-
Insgesamt	231	205	49	153	3	25	-	17	8	1	-	1
dar. Frauen	122	96	11	85	-	25	-	17	8	1	-	1
Ulm, Universitätsstadt												
Personal auf Dauer	203	183	42	138	3	20	2	11	7	-	-	-
in Ausbildung	15	15	5	10	-	-	-	-	-	-	-	-
mit Zeitvertrag	16	14	-	14	-	2	-	2	-	-	-	-
Insgesamt	234	212	47	162	3	22	2	13	7	-	-	-
dar. Frauen	117	95	10	85	-	22	2	13	7	-	-	-
Alb-Donau-Kreis												
Personal auf Dauer	11	9	4	5	-	-	-	-	-	2	-	2
Insgesamt	11	9	4	5	-	-	-	-	-	2	-	2
dar. Frauen	5	3	-	3	-	-	-	-	-	2	-	2
Biberach												
Personal auf Dauer	39	32	11	20	1	6	-	3	3	1	-	1
mit Zeitvertrag	3	2	-	2	-	1	-	1	-	-	-	-
Insgesamt	42	34	11	22	1	7	-	4	3	1	-	1
dar. Frauen	24	16	3	13	-	7	-	4	3	1	-	1
Bodenseekreis												
Personal auf Dauer	36	30	8	21	1	5	-	4	1	1	-	1
mit Zeitvertrag	1	1	-	1	-	-	-	-	-	-	-	-
Insgesamt	37	31	8	22	1	5	-	4	1	1	-	1
dar. Frauen	22	16	2	14	-	5	-	4	1	1	-	1
Ravensburg												
Personal auf Dauer	280	246	47	194	5	33	2	23	8	1	-	1
in Ausbildung	28	28	8	20	-	-	-	-	-	-	-	-
mit Zeitvertrag	25	23	-	23	-	2	-	2	-	-	-	-
Insgesamt	333	297	55	237	5	35	2	25	8	1	-	1
dar. Frauen	180	144	17	127	-	35	2	25	8	1	-	1
Sigmaringen												
Personal auf Dauer	34	27	11	15	1	3	-	2	1	4	-	4
mit Zeitvertrag	3	2	-	2	-	1	-	1	-	-	-	-
Insgesamt	37	29	11	17	1	4	-	3	1	4	-	4
dar. Frauen	23	15	2	13	-	4	-	3	1	4	-	4
Regierungsbezirk Tübingen												
Personal auf Dauer	1 110	956	242	696	18	142	8	89	45	12	-	12
in Ausbildung	82	82	22	60	-	-	-	-	-	-	-	-
mit Zeitvertrag	88	75	-	75	-	13	-	12	1	-	-	-
Insgesamt	1 280	1 113	264	831	18	155	8	101	46	12	-	12
dar. Frauen	683	516	62	454	-	155	8	101	46	12	-	12
Baden-Württemberg												
Personal auf Dauer	7 904	6 648	1 628	4 857	163	1 179	48	821	310	77	1	76
in Ausbildung	569	569	160	409	-	-	-	-	-	-	-	-
mit Zeitvertrag	711	569	-	566	3	139	-	127	12	3	-	3
Insgesamt	9 184	7 786	1 788	5 832	166	1 318	48	948	322	80	1	79
dar. Frauen	5 055	3 670	461	3 171	38	1 306	47	939	320	79	-	79

79. Beschäftigte der Sozialversicherungsträger unter Aufsicht des Bundes (einschließlich Zusatzversorgung) in den Kreisen am 30. Juni 1986 nach Dauer des Dienstverhältnisses

Stadtkreis/Landkreis	Ins- gesamt	Vollzeitbeschäftigte				Teilzeitbeschäftigte T 1				Teilzeitbeschäftigte T 2		
		zusammen	Beamte	Ange- stellte	Arbeiter	zusammen	Beamte	Ange- stellte	Arbeiter	zusammen	Ange- stellte	Arbeiter
Stadtkreis Stuttgart												
Personal auf Dauer	2 627	2 261	3	2 251	7	143	-	122	21	223	-	223
in Ausbildung	266	266	-	266	-	-	-	-	-	-	-	-
mit Zeitvertrag	43	35	-	35	-	7	-	7	-	1	1	-
Insgesamt	2 936	2 562	3	2 552	7	150	-	129	21	224	1	223
dar. Frauen	1 657	1 284	-	1 282	2	150	-	129	21	223	-	223
Böblingen												
Personal auf Dauer	53	43	2	41	-	6	-	6	-	4	-	4
in Ausbildung	5	5	-	5	-	-	-	-	-	-	-	-
Insgesamt	58	48	2	46	-	6	-	6	-	4	-	4
dar. Frauen	30	20	1	19	-	6	-	6	-	4	-	4
Esslingen												
Personal auf Dauer	71	62	1	61	-	-	-	-	-	9	-	9
in Ausbildung	8	8	-	8	-	-	-	-	-	-	-	-
Insgesamt	79	70	1	69	-	-	-	-	-	9	-	9
dar. Frauen	48	39	-	39	-	-	-	-	-	9	-	9
Göppingen												
Personal auf Dauer	50	39	3	36	-	5	-	5	-	6	-	6
in Ausbildung	3	3	-	3	-	-	-	-	-	-	-	-
mit Zeitvertrag	2	2	-	2	-	-	-	-	-	-	-	-
Insgesamt	55	44	3	41	-	5	-	5	-	6	-	6
dar. Frauen	36	25	1	24	-	5	-	5	-	6	-	6
Ludwigsburg												
Personal auf Dauer	128	118	4	114	-	2	-	2	-	8	-	8
in Ausbildung	16	16	-	16	-	-	-	-	-	-	-	-
Insgesamt	144	134	4	130	-	2	-	2	-	8	-	8
dar. Frauen	81	71	1	70	-	2	-	2	-	8	-	8
Rems-Murr-Kreis												
Personal auf Dauer	52	44	-	44	-	-	-	-	-	8	-	8
in Ausbildung	8	8	-	8	-	-	-	-	-	-	-	-
Insgesamt	60	52	-	52	-	-	-	-	-	8	-	8
dar. Frauen	37	29	-	29	-	-	-	-	-	8	-	8
Stadtkreis Heilbronn												
Personal auf Dauer	60	53	1	52	-	4	-	4	-	3	-	3
in Ausbildung	6	6	-	6	-	-	-	-	-	-	-	-
mit Zeitvertrag	1	1	-	1	-	-	-	-	-	-	-	-
Insgesamt	67	60	1	59	-	4	-	4	-	3	-	3
dar. Frauen	33	26	-	26	-	4	-	4	-	3	-	3
Heilbronn												
Personal auf Dauer	19	15	-	15	-	-	-	-	-	4	-	4
in Ausbildung	2	2	-	2	-	-	-	-	-	-	-	-
Insgesamt	21	17	-	17	-	-	-	-	-	4	-	4
dar. Frauen	8	4	-	4	-	-	-	-	-	4	-	4
Hohenlohekreis												
Personal auf Dauer	12	10	-	10	-	-	-	-	-	2	-	2
Insgesamt	12	10	-	10	-	-	-	-	-	2	-	2
dar. Frauen	5	3	-	3	-	-	-	-	-	2	-	2
Schwäbisch Hall												
Personal auf Dauer	17	15	-	15	-	-	-	-	-	2	-	2
in Ausbildung	1	1	-	1	-	-	-	-	-	-	-	-
Insgesamt	18	16	-	16	-	-	-	-	-	2	-	2
dar. Frauen	7	5	-	5	-	-	-	-	-	2	-	2

Noch: 79. Beschäftigte der Sozialversicherungsträger unter Aufsicht des Bundes (einschließlich Zusatzversorgung) in den Kreisen am 30. Juni 1986 nach Dauer des Dienstverhältnisses

Stadtkreis/Landkreis	Ins- gesamt	Vollzeitbeschäftigte				Teilzeitbeschäftigte T 1				Teilzeitbeschäftigte T 2		
		zusammen	Beamte	Ange- stellte	Arbeiter	zusammen	Beamte	Ange- stellte	Arbeiter	zusammen	Ange- stellte	Arbeiter
Main-Tauber-Kreis												
Personal auf Dauer	202	182	-	95	87	16	-	6	10	4	-	4
mit Zeitvertrag	3	3	-	1	2	-	-	-	-	-	-	-
Insgesamt	205	185	-	96	89	16	-	6	10	4	-	4
dar. Frauen	134	114	-	54	60	16	-	6	10	4	-	4
Heidenheim												
Personal auf Dauer	11	9	-	9	-	-	-	-	-	2	-	2
Insgesamt	11	9	-	9	-	-	-	-	-	2	-	2
dar. Frauen	4	2	-	2	-	-	-	-	-	2	-	2
Ostalbkreis												
Personal auf Dauer	265	242	-	242	-	15	-	10	5	8	-	8
in Ausbildung	30	30	-	30	-	-	-	-	-	-	-	-
mit Zeitvertrag	11	2	-	2	-	9	-	9	-	-	-	-
Insgesamt	306	274	-	274	-	24	-	19	5	8	-	8
dar. Frauen	137	106	-	106	-	23	-	18	5	8	-	8
Regierungsbezirk Stuttgart												
Personal auf Dauer	3 567	3 093	14	2 985	94	191	-	155	36	283	-	283
in Ausbildung	345	345	-	345	-	-	-	-	-	-	-	-
mit Zeitvertrag	60	43	-	41	2	16	-	16	-	1	1	-
Insgesamt	3 972	3 481	14	3 371	96	207	-	171	36	284	1	283
dar. Frauen	2 217	1 728	3	1 663	62	206	-	170	36	283	-	283
Stadtkreis Baden-Baden												
Personal auf Dauer	14	13	-	13	-	-	-	-	-	1	-	1
in Ausbildung	2	2	-	2	-	-	-	-	-	-	-	-
Insgesamt	16	15	-	15	-	-	-	-	-	1	-	1
dar. Frauen	8	7	-	7	-	-	-	-	-	1	-	1
Stadtkreis Karlsruhe												
Personal auf Dauer	1 297	1 226	7	1 199	20	62	-	62	-	9	-	9
in Ausbildung	36	36	-	36	-	-	-	-	-	-	-	-
mit Zeitvertrag	38	38	-	38	-	-	-	-	-	-	-	-
Insgesamt	1 371	1 300	7	1 273	20	62	-	62	-	9	-	9
dar. Frauen	621	550	-	546	4	62	-	62	-	9	-	9
Karlsruhe												
Personal auf Dauer	41	31	2	29	-	4	-	4	-	6	-	6
in Ausbildung	10	10	-	10	-	-	-	-	-	-	-	-
Insgesamt	51	41	2	39	-	4	-	4	-	6	-	6
dar. Frauen	29	19	-	19	-	4	-	4	-	6	-	6
Rastatt												
Personal auf Dauer	40	35	-	35	-	-	-	-	-	5	-	5
in Ausbildung	10	10	-	10	-	-	-	-	-	-	-	-
Insgesamt	50	45	-	45	-	-	-	-	-	5	-	5
dar. Frauen	30	25	-	25	-	-	-	-	-	5	-	5
Stadtkreis Heidelberg												
Personal auf Dauer	390	343	-	337	6	41	-	23	18	6	-	6
in Ausbildung	24	24	-	24	-	-	-	-	-	-	-	-
mit Zeitvertrag	1	-	-	-	-	1	-	1	-	-	-	-
Insgesamt	415	367	-	361	6	42	-	24	18	6	-	6
dar. Frauen	213	165	-	160	5	42	-	24	18	6	-	6
Stadtkreis Mannheim												
Personal auf Dauer	934	845	4	838	3	78	-	69	9	11	1	10
in Ausbildung	58	58	-	58	-	-	-	-	-	-	-	-
mit Zeitvertrag	12	10	-	10	-	2	-	2	-	-	-	-
Insgesamt	1 004	913	4	906	3	80	-	71	9	11	1	10
dar. Frauen	447	356	-	356	-	80	-	71	9	11	1	10

Noch: 79. Beschäftigte der Sozialversicherungsträger unter Aufsicht des Bundes (einschließlich Zusatzversorgung) in den Kreisen am 30. Juni 1986 nach Dauer des Dienstverhältnisses

Stadtkreis/Landkreis Dauer des Dienstverhältnisses	Ins- gesamt	Vollzeitbeschäftigte				Teilzeitbeschäftigte T 1				Teilzeitbeschäftigte T 2		
		zusammen	Beamte	Ange- stellte	Arbeiter	zusammen	Beamte	Ange- stellte	Arbeiter	zusammen	Ange- stellte	Arbeiter
Neckar-Odenwald-Kreis												
Personal auf Dauer	17	13	-	13	-	1	-	1	-	3	-	3
Insgesamt	17	13	-	13	-	1	-	1	-	3	-	3
dar. Frauen	10	6	-	6	-	1	-	1	-	3	-	3
Rhein-Neckar-Kreis												
Personal auf Dauer	82	71	2	69	-	1	-	1	-	10	-	10
in Ausbildung	8	8	-	8	-	-	-	-	-	-	-	-
Insgesamt	90	79	2	77	-	1	-	1	-	10	-	10
dar. Frauen	51	40	-	40	-	1	-	1	-	10	-	10
Stadtkreis Pforzheim												
Personal auf Dauer	103	86	-	86	-	16	-	14	2	1	-	1
in Ausbildung	10	10	-	10	-	-	-	-	-	-	-	-
mit Zeitvertrag	1	1	-	1	-	-	-	-	-	-	-	-
Insgesamt	114	97	-	97	-	16	-	14	2	1	-	1
dar. Frauen	58	41	-	41	-	16	-	14	2	1	-	1
Calw												
Personal auf Dauer	135	126	-	68	58	5	-	5	-	4	-	4
in Ausbildung	2	2	-	2	-	-	-	-	-	-	-	-
Insgesamt	137	128	-	70	58	5	-	5	-	4	-	4
dar. Frauen	99	90	-	45	45	5	-	5	-	4	-	4
Enzkreis												
Personal auf Dauer	7	6	-	6	-	-	-	-	-	1	-	1
in Ausbildung	1	1	-	1	-	-	-	-	-	-	-	-
Insgesamt	8	7	-	7	-	-	-	-	-	1	-	1
dar. Frauen	4	3	-	3	-	-	-	-	-	1	-	1
Freudenstadt												
Personal auf Dauer	16	12	-	12	-	-	-	-	-	4	-	4
Insgesamt	16	12	-	12	-	-	-	-	-	4	-	4
dar. Frauen	8	4	-	4	-	-	-	-	-	4	-	4
Regierungsbezirk Karlsruhe												
Personal auf Dauer	3 076	2 807	15	2 705	87	208	-	179	29	61	1	60
in Ausbildung	161	161	-	161	-	-	-	-	-	-	-	-
mit Zeitvertrag	52	49	-	49	-	3	-	3	-	-	-	-
Insgesamt	3 289	3 017	15	2 915	87	211	-	182	29	61	1	60
dar. Frauen	1 578	1 306	-	1 252	54	211	-	182	29	61	1	60
Stadtkreis Freiburg												
Personal auf Dauer	118	110	3	107	-	7	-	6	1	1	-	1
in Ausbildung	17	17	-	17	-	-	-	-	-	-	-	-
mit Zeitvertrag	4	2	-	2	-	2	-	2	-	-	-	-
Insgesamt	139	129	3	126	-	9	-	8	1	1	-	1
dar. Frauen	68	58	1	57	-	9	-	8	1	1	-	1
Breisgau-Hochschwarzwald												
Personal auf Dauer	117	93	1	58	34	18	-	7	11	6	1	5
in Ausbildung	9	9	-	9	-	-	-	-	-	-	-	-
mit Zeitvertrag	1	1	-	1	-	-	-	-	-	-	-	-
Insgesamt	127	103	1	68	34	18	-	7	11	6	1	5
dar. Frauen	83	59	1	36	22	18	-	7	11	6	1	5
Emmendingen												
Personal auf Dauer	27	24	4	20	-	1	-	1	-	2	-	2
in Ausbildung	4	4	-	4	-	-	-	-	-	-	-	-
Insgesamt	31	28	4	24	-	1	-	1	-	2	-	2
dar. Frauen	13	10	1	9	-	1	-	1	-	2	-	2

Noch: 79. Beschäftigte der Sozialversicherungsträger unter Aufsicht des Bundes (einschließlich Zusatzversorgung) in den Kreisen am 30. Juni 1986 nach Dauer des Dienstverhältnisses

Stadtkreis/Landkreis Dauer des Dienstverhältnisses	Ins- gesamt	Vollzeitbeschäftigte				Teilzeitbeschäftigte T 1				Teilzeitbeschäftigte T 2		
		zusammen	Beamte	Ange- stellte	Arbeiter	zusammen	Beamte	Ange- stellte	Arbeiter	zusammen	Ange- stellte	Arbeiter
Ortenaukreis												
Personal auf Dauer	82	69	1	68	-	3	-	3	-	10	-	10
in Ausbildung	12	12	-	12	-	-	-	-	-	-	-	-
Insgesamt	94	81	1	80	-	3	-	3	-	10	-	10
dar. Frauen	52	39	-	39	-	3	-	3	-	10	-	10
Rottweil												
Personal auf Dauer	12	9	-	9	-	-	-	-	-	3	-	3
Insgesamt	12	9	-	9	-	-	-	-	-	3	-	3
dar. Frauen	6	3	-	3	-	-	-	-	-	3	-	3
Schwarzwald-Baar-Kreis												
Personal auf Dauer	162	142	-	99	43	14	-	14	-	6	-	6
in Ausbildung	4	4	-	4	-	-	-	-	-	-	-	-
mit Zeitvertrag	4	2	-	-	2	2	-	2	-	-	-	-
Insgesamt	170	148	-	103	45	16	-	16	-	6	-	6
dar. Frauen	109	87	-	55	32	16	-	16	-	6	-	6
Tuttlingen												
Personal auf Dauer	19	15	1	14	-	1	-	1	-	3	-	3
in Ausbildung	2	2	-	2	-	-	-	-	-	-	-	-
Insgesamt	21	17	1	16	-	1	-	1	-	3	-	3
dar. Frauen	11	7	-	7	-	1	-	1	-	3	-	3
Konstanz												
Personal auf Dauer	144	136	-	136	-	3	-	3	-	5	-	5
in Ausbildung	6	6	-	6	-	-	-	-	-	-	-	-
mit Zeitvertrag	4	4	-	4	-	-	-	-	-	-	-	-
Insgesamt	154	146	-	146	-	3	-	3	-	5	-	5
dar. Frauen	78	70	-	70	-	3	-	3	-	5	-	5
Lörrach												
Personal auf Dauer	38	35	-	35	-	-	-	-	-	3	-	3
in Ausbildung	6	6	-	5	-	-	-	-	-	-	-	-
mit Zeitvertrag	1	-	-	-	-	1	-	1	-	-	-	-
Insgesamt	45	41	-	41	-	1	-	1	-	3	-	3
dar. Frauen	27	23	-	23	-	1	-	1	-	3	-	3
Waldshut												
Personal auf Dauer	165	157	-	92	65	4	-	-	4	4	-	4
in Ausbildung	1	1	-	1	-	-	-	-	-	-	-	-
mit Zeitvertrag	4	4	-	-	4	-	-	-	-	-	-	-
Insgesamt	170	162	-	93	69	4	-	-	4	4	-	4
dar. Frauen	112	104	-	62	42	4	-	-	4	4	-	4
Regierungsbezirk Freiburg												
Personal auf Dauer	884	790	10	638	142	51	-	35	16	43	1	42
in Ausbildung	61	61	-	61	-	-	-	-	-	-	-	-
mit Zeitvertrag	18	13	-	7	6	5	-	5	-	-	-	-
Insgesamt	963	864	10	706	148	56	-	40	16	43	1	42
dar. Frauen	559	460	3	361	96	56	-	40	16	43	1	42
Reutlingen												
Personal auf Dauer	68	58	-	58	-	3	-	3	-	7	-	7
in Ausbildung	6	6	-	6	-	-	-	-	-	-	-	-
Insgesamt	74	64	-	64	-	3	-	3	-	7	-	7
dar. Frauen	43	33	-	33	-	3	-	3	-	7	-	7
Tübingen												
Personal auf Dauer	19	19	-	19	-	-	-	-	-	-	-	-
in Ausbildung	2	2	-	2	-	-	-	-	-	-	-	-
Insgesamt	21	21	-	21	-	-	-	-	-	-	-	-
dar. Frauen	11	11	-	11	-	-	-	-	-	-	-	-

Noch: 79. Beschäftigte der Sozialversicherungsträger unter Aufsicht des Bundes (einschließlich Zusatzversorgung) in den Kreisen am 30. Juni 1986 nach Dauer des Dienstverhältnisses

Stadtkreis/Landkreis Dauer des Dienstverhältnisses	Ins- gesamt	Vollzeitbeschäftigte				Teilzeitbeschäftigte T 1				Teilzeitbeschäftigte T 2		
		zusammen	Beamte	Ange- stellte	Arbeiter	zusammen	Beamte	Ange- stellte	Arbeiter	zusammen	Ange- stellte	Arbeiter
Zollernalbkreis												
Personal auf Dauer	32	31	-	31	-	-	-	-	-	1	-	1
Insgesamt	32	31	-	31	-	-	-	-	-	1	-	1
dar. Frauen	21	20	-	20	-	-	-	-	-	1	-	1
Ulm, Universitätsstadt												
Personal auf Dauer	43	42	-	42	-	-	-	-	-	1	-	1
in Ausbildung	6	6	-	6	-	-	-	-	-	-	-	-
mit Zeitvertrag	1	1	-	1	-	-	-	-	-	-	-	-
Insgesamt	50	49	-	49	-	-	-	-	-	1	-	1
dar. Frauen	29	28	-	28	-	-	-	-	-	1	-	1
Alb-Donau-Kreis												
Personal auf Dauer	23	17	3	14	-	2	-	2	-	4	-	4
in Ausbildung	1	1	-	1	-	-	-	-	-	-	-	-
Insgesamt	24	18	3	15	-	2	-	2	-	4	-	4
dar. Frauen	12	6	-	6	-	2	-	2	-	4	-	4
Biberach												
Personal auf Dauer	32	27	-	27	-	-	-	-	-	5	-	5
in Ausbildung	4	4	-	4	-	-	-	-	-	-	-	-
Insgesamt	36	31	-	31	-	-	-	-	-	5	-	5
dar. Frauen	22	17	-	17	-	-	-	-	-	5	-	5
Bodenseekreis												
Personal auf Dauer	42	37	-	37	-	2	-	2	-	3	-	3
in Ausbildung	5	5	-	5	-	-	-	-	-	-	-	-
mit Zeitvertrag	1	1	-	1	-	-	-	-	-	-	-	-
Insgesamt	48	43	-	43	-	2	-	2	-	3	-	3
dar. Frauen	31	26	-	26	-	2	-	2	-	3	-	3
Ravensburg												
Personal auf Dauer	55	48	1	47	-	-	-	-	-	7	-	7
in Ausbildung	3	3	-	3	-	-	-	-	-	-	-	-
Insgesamt	58	51	1	50	-	-	-	-	-	7	-	7
dar. Frauen	39	32	-	32	-	-	-	-	-	7	-	7
Sigmaringen												
Personal auf Dauer	18	14	-	14	-	-	-	-	-	4	-	4
in Ausbildung	1	1	-	1	-	-	-	-	-	-	-	-
Insgesamt	19	15	-	15	-	-	-	-	-	4	-	4
dar. Frauen	11	7	-	7	-	-	-	-	-	4	-	4
Regierungsbezirk Tübingen												
Personal auf Dauer	332	293	4	289	-	7	-	7	-	32	-	32
in Ausbildung	28	28	-	28	-	-	-	-	-	-	-	-
mit Zeitvertrag	2	2	-	2	-	-	-	-	-	-	-	-
Insgesamt	362	323	4	319	-	7	-	7	-	32	-	32
dar. Frauen	219	180	-	180	-	7	-	7	-	32	-	32
Baden-Württemberg												
Personal auf Dauer	7 859	6 983	43	6 617	323	457	-	376	81	419	2	417
in Ausbildung	595	595	-	595	-	-	-	-	-	-	-	-
mit Zeitvertrag	132	107	-	99	8	24	-	24	-	1	1	-
Insgesamt	8 586	7 685	43	7 311	331	481	-	400	81	420	3	417
dar. Frauen	4 573	3 674	6	3 456	212	480	-	399	81	419	2	417

80. Beschäftigte der Einrichtungen für Wissenschaft, Forschung und Entwicklung in den Kreisen am 30. Juni 1986
nach Dauer des Dienstverhältnisses

Stadtkreise/Landkreise Dauer des Dienstverhältnisses	Ins- gesamt	Vollzeitbeschäftigte				Teilzeitbeschäftigte T 1				Teilzeitbeschäftigte T 2		
		zusammen	Beamte	Ange- stellte	Arbeiter	zusammen	Beamte	Ange- stellte	Arbeiter	zusammen	Ange- stellte	Arbeiter
Stadtkreis Stuttgart												
Personal auf Dauer	1 222	1 098	-	987	111	118	-	109	9	6	6	-
in Ausbildung	44	44	-	23	21	-	-	-	-	-	-	-
mit Zeitvertrag	556	326	-	311	15	169	-	167	2	61	55	6
Insgesamt	1 822	1 468	-	1 321	147	287	-	276	11	67	61	6
dar. Frauen	521	368	-	360	8	133	-	125	8	20	17	3
Esslingen												
Personal auf Dauer	155	138	-	114	24	16	-	8	8	1	1	-
in Ausbildung	11	11	-	5	6	-	-	-	-	-	-	-
mit Zeitvertrag	72	53	-	48	5	18	-	16	2	1	1	-
Insgesamt	238	202	-	167	35	34	-	24	10	2	2	-
dar. Frauen	98	77	-	64	13	20	-	10	10	1	1	-
Ludwigsburg												
Personal auf Dauer	78	47	-	46	1	17	-	14	3	14	2	12
in Ausbildung	2	2	-	-	2	-	-	-	-	-	-	-
mit Zeitvertrag	28	12	-	12	-	16	-	8	8	-	-	-
Insgesamt	108	61	-	58	3	33	-	22	11	14	2	12
dar. Frauen	71	36	-	34	2	21	-	18	3	14	2	12
Heilbronn												
Personal auf Dauer	133	118	-	67	51	15	-	6	9	-	-	-
in Ausbildung	7	7	-	3	4	-	-	-	-	-	-	-
mit Zeitvertrag	23	18	-	15	3	5	-	5	-	-	-	-
Insgesamt	163	143	-	85	58	20	-	11	9	-	-	-
dar. Frauen	30	16	-	12	4	14	-	5	9	-	-	-
Regierungsbezirk Stuttgart												
Personal auf Dauer	1 588	1 401	-	1 214	187	166	-	137	29	21	9	12
in Ausbildung	64	64	-	31	33	-	-	-	-	-	-	-
mit Zeitvertrag	679	409	-	386	23	208	-	196	12	62	56	6
Insgesamt	2 331	1 874	-	1 631	243	374	-	333	41	83	65	18
dar. Frauen	720	497	-	470	27	188	-	158	30	35	20	15
Stadtkreis Karlsruhe												
Personal auf Dauer	264	216	-	208	8	47	-	43	4	1	1	-
in Ausbildung	7	7	-	7	-	-	-	-	-	-	-	-
mit Zeitvertrag	45	40	-	39	1	5	-	5	-	-	-	-
Insgesamt	316	263	-	254	9	52	-	48	4	1	1	-
dar. Frauen	111	64	-	64	-	47	-	43	4	-	-	-
Karlsruhe												
Personal auf Dauer	3 819	3 509	-	2 718	791	308	-	201	107	2	2	-
in Ausbildung	301	301	-	185	116	-	-	-	-	-	-	-
mit Zeitvertrag	443	336	-	307	29	95	-	95	-	12	11	1
Insgesamt	4 563	4 146	-	3 210	936	403	-	296	107	14	13	1
dar. Frauen	1 084	753	-	701	52	325	-	218	107	6	6	-
Stadtkreis Heidelberg												
Personal auf Dauer	1 364	1 171	42	962	167	189	1	157	31	4	2	2
in Ausbildung	110	110	-	63	47	-	-	-	-	-	-	-
mit Zeitvertrag	569	254	-	238	16	265	-	262	3	50	50	-
Insgesamt	2 043	1 535	42	1 263	230	454	1	419	34	54	52	2
dar. Frauen	841	544	4	456	84	275	1	241	33	22	20	2
Stadtkreis Mannheim												
Personal auf Dauer	117	95	13	77	5	22	-	21	1	-	-	-
mit Zeitvertrag	21	4	-	4	-	1	-	1	-	16	16	-
Insgesamt	138	99	13	81	5	23	-	22	1	16	16	-
dar. Frauen	58	28	2	26	-	20	-	19	1	10	10	-
Rhein-Neckar-Kreis												
Personal auf Dauer	60	52	-	46	6	8	-	5	3	-	-	-
mit Zeitvertrag	15	12	-	12	-	1	-	1	-	2	2	-
Insgesamt	75	64	-	58	6	9	-	6	3	2	2	-
dar. Frauen	44	34	-	32	2	9	-	6	3	1	1	-

Noch: 80. Beschäftigte der Einrichtungen für Wissenschaft, Forschung und Entwicklung in den Kreisen am 30. Juni 1986
nach Dauer des Dienstverhältnisses

Dauer des Dienstverhältnisses	Ins- gesamt	Vollzeitbeschäftigte				Teilzeitbeschäftigte T 1				Teilzeitbeschäftigte T 2		
		zusammen	Beamte	Ange- stellte	Arbeiter	zusammen	Beamte	Ange- stellte	Arbeiter	zusammen	Ange- stellte	Arbeiter
Regierungsbezirk Karlsruhe												
Personal auf Dauer	5 624	5 043	55	4 011	977	574	1	427	146	7	5	2
in Ausbildung	418	418	-	255	163	-	-	-	-	-	-	-
mit Zeitvertrag	1 093	646	-	600	46	367	-	364	3	80	79	1
Insgesamt	7 135	6 107	55	4 866	1 186	941	1	791	149	87	84	3
dar. Frauen	2 138	1 423	6	1 279	138	676	1	527	148	39	37	2
Stadtkreis Freiburg												
Personal auf Dauer	612	524	-	476	48	80	-	64	16	8	2	6
in Ausbildung	39	39	-	36	3	-	-	-	-	-	-	-
mit Zeitvertrag	133	62	-	48	14	50	-	49	1	21	20	1
Insgesamt	784	625	-	560	65	130	-	113	17	29	22	7
dar. Frauen	245	143	-	126	17	91	-	75	16	11	5	6
Ortenaukreis												
Personal auf Dauer	13	9	-	4	5	4	-	1	3	-	-	-
in Ausbildung	3	3	-	-	3	-	-	-	-	-	-	-
Insgesamt	16	12	-	4	8	4	-	11	3	-	-	-
dar. Frauen	13	9	-	2	7	4	-	1	3	-	-	-
Konstanz												
Personal auf Dauer	9	9	-	9	-	-	-	-	-	-	-	-
Insgesamt	9	9	-	9	-	-	-	-	-	-	-	-
dar. Frauen	2	2	-	2	-	-	-	-	-	-	-	-
Regierungsbezirk Freiburg												
Personal auf Dauer	634	542	-	489	53	84	-	65	19	8	2	6
in Ausbildung	42	42	-	36	6	-	-	-	-	-	-	-
mit Zeitvertrag	133	62	-	48	14	50	-	49	1	21	20	1
Insgesamt	809	646	-	573	73	134	-	114	20	29	22	7
dar. Frauen	260	154	-	130	24	95	-	76	19	11	5	6
Reutlingen												
Personal auf Dauer	40	33	-	33	-	5	-	1	4	2	1	1
in Ausbildung	11	11	-	10	1	-	-	-	-	-	-	-
mit Zeitvertrag	1	1	-	1	-	-	-	-	-	-	-	-
Insgesamt	52	45	-	44	1	5	-	1	4	2	1	1
dar. Frauen	29	22	-	22	-	5	-	1	4	2	1	1
Tübingen												
Personal auf Dauer	463	369	5	292	72	66	-	46	20	28	3	25
in Ausbildung	17	17	-	2	15	-	-	-	-	-	-	-
mit Zeitvertrag	122	44	-	43	1	53	-	53	-	25	25	-
Insgesamt	602	430	5	337	88	119	-	99	20	53	28	25
dar. Frauen	267	173	-	139	34	76	-	57	19	18	7	11
Sigmaringen												
Personal auf Dauer	3	2	-	2	-	-	-	-	-	1	-	1
Insgesamt	3	2	-	2	-	-	-	-	-	1	-	1
dar. Frauen	2	1	-	1	-	-	-	-	-	1	-	1
Regierungsbezirk Tübingen												
Personal auf Dauer	506	404	5	327	72	71	-	47	24	31	4	27
in Ausbildung	28	28	-	12	16	-	-	-	-	-	-	-
mit Zeitvertrag	123	45	-	44	1	53	-	53	-	25	25	-
Insgesamt	657	477	5	383	89	124	-	100	24	56	29	27
dar. Frauen	298	196	-	162	34	81	-	58	23	21	8	13
Baden-Württemberg												
Personal auf Dauer	8 352	7 390	60	6 041	1 289	895	1	676	218	67	20	47
in Ausbildung	552	552	-	334	218	-	-	-	-	-	-	-
mit Zeitvertrag	2 028	1 162	-	1 078	84	678	-	662	16	188	180	8
Insgesamt	10 932	9 104	60	7 453	1 591	1 573	1	1 338	234	255	200	55
dar. Frauen	3 416	2 270	6	2 041	223	1 040	1	819	220	106	70	36

IV. Bedienstete aus sonstigen Bereichen

81. Beschäftigte der rechtlich selbständigen öffentlichen Wirtschaftsunternehmen am 30. Juni 1986 nach Dienstverhältnis
a) staatlicher Bereich

Dienstverhältnis Vergütungsgruppen	Vollzeitbeschäftigte		Teilzeitbeschäftigte T 1 ¹⁾		Teilzeitbeschäftigte T 2 ²⁾	
	insgesamt	darunter weiblich	insgesamt	darunter weiblich	insgesamt	darunter weiblich
Angestellte zusammen	3 213	662	109	105	3	3
darunter						
Angestellte in Ausbildung	163	88	-	-	-	-
Angestellte mit Zeitvertrag	78	59	22	18	1	1
Arbeiter	2 708	67	142	73	24	24
darunter						
Arbeiter in Ausbildung	198	2	-	-	-	-
Arbeiter mit Zeitvertrag	19	6	65	-	8	8
Beschäftigte insgesamt	5 921	729	251	178	27	27
darunter						
Personal in Ausbildung	361	90	-	-	-	-
Arbeitnehmer mit Zeitvertrag	97	65	87	18	9	9

1) Teilzeitbeschäftigte mit mindestens der Hälfte der regelmäßigen Wochenarbeitszeit eines Vollzeitbeschäftigten. - 2) Teilzeitbeschäftigte mit weniger als der Hälfte der regelmäßigen Wochenarbeitszeit eines Vollzeitbeschäftigten.

b) kommunaler Bereich

Dienstverhältnis Vergütungsgruppen	Vollzeitbeschäftigte		Teilzeitbeschäftigte T 1 ¹⁾		Teilzeitbeschäftigte T 2 ²⁾	
	insgesamt	darunter weiblich	insgesamt	darunter weiblich	insgesamt	darunter weiblich
Angestellte zusammen	10 590	2 794	402	393	41	30
darunter						
Angestellte in Ausbildung	354	174	-	-	-	-
Angestellte mit Zeitvertrag	147	92	4	4	2	2
Arbeiter	14 145	819	417	401	262	203
darunter						
Arbeiter in Ausbildung	784	16	-	-	-	-
Arbeiter mit Zeitvertrag	163	31	12	7	34	19
Beschäftigte insgesamt	24 735	3 613	819	794	303	233
darunter						
Personal in Ausbildung	1 138	190	-	-	-	-
Arbeitnehmer mit Zeitvertrag	310	123	16	11	36	21

1) Teilzeitbeschäftigte mit mindestens der Hälfte der regelmäßigen Wochenarbeitszeit eines Vollzeitbeschäftigten. - 2) Teilzeitbeschäftigte mit weniger als der Hälfte der regelmäßigen Wochenarbeitszeit eines Vollzeitbeschäftigten.

82. Beschäftigte in Einrichtungen für Wissenschaft, Forschung und Entwicklung am 30. Juni 1986

Dienstverhältnis Befähigung und Verwendung	Hauptberuflich beschäftigtes Personal ¹⁾					aus Sach- (Dritt-)- mitteln bezahltes Personal ³⁾
	im Funktionsbereich ²⁾				insgesamt	
	Forschung und Entwicklung	Bibliotheks- und Dokumen- tationswesen	Verwaltung	Übrige Funktions- bereiche		
Vollzeitbeschäftigte						
Beamte und Angestellte						
mit wissenschaftlicher Hochschul- bildung und entspr. Verwendung	337	37	3	3	380	34
sonstige Befähigung für eine Verwendung im höheren Dienst	3	-	-	-	3	-
mit Fachhochschulbildung und entspr. Verwendung	61	79	11	2	153	-
sonstige Befähigung für eine Verwendung im gehobenen Dienst	43	19	6	10	78	1
übrige	260	60	97	107	524	25
Arbeiter	82	2	13	98	195	-
Insgesamt	786	197	130	220	1 333	60
Teilzeitbeschäftigte (T 1 und T 2)						
Beamte und Angestellte						
mit wissenschaftlicher Hochschul- bildung und entspr. Verwendung	18	2	-	-	20	6
sonstige Befähigung für eine Verwendung im höheren Dienst	2	1	-	-	3	-
mit Fachhochschulbildung und entspr. Verwendung	1	24	1	-	26	-
sonstige Befähigung für eine Verwendung im gehobenen Dienst	-	3	-	-	3	-
übrige	17	52	52	16	137	2
Arbeiter	34	-	12	119	165	-
Insgesamt	72	82	65	135	354	8

1) Mit Dienst-/Arbeitsvertragsverhältnis (einschl. Ausbildungsverhältnisse) zur Berichtsstelle, das direkt aus Haushaltsmitteln bezahlt wird. - 2) Zuordnung entsprechend der überwiegenden Tätigkeit. - 3) Ohne Anstellung zur Berichtsstelle, das unmittelbar aus Drittmitteln bezahlt wird.

Anhang

**Bekanntmachung
der Neufassung des Gesetzes über die Finanzstatistik**

**Vom 11. Juni 1980
(BGBl. I S. 673)**

Auf Grund des Artikels 29 des Ersten Gesetzes zur Änderung statistischer Rechtsvorschriften (1. Statistikbereinigungsgesetz) vom 14. März 1980 (BGBl. I S. 294) wird nachstehend der Wortlaut des Gesetzes über die Finanzstatistik vom 8. Juni 1960 (BGBl. I S. 322) in der ab 21. März 1980 geltenden Fassung bekanntgemacht. Das Gesetz in seiner ursprünglichen Fassung ist am 23. Juni 1960 in Kraft getreten. Die Neufassung berücksichtigt:

1. die im Bundesgesetzblatt Teil III, Gliederungsnummer 600-3, veröffentlichte bereinigte Fassung des Gesetzes nach Maßgabe des § 3 Abs. 1 Satz 2 des Gesetzes über die Sammlung des Bundesrechts vom 10. Juli 1958 (BGBl. I S. 437) und des § 3 des Gesetzes über den Abschluß der Sammlung des Bundesrechts vom 28. Dezember 1968 (BGBl. I S. 1451),
2. das am 1. April 1968 in Kraft getretene Gesetz über eine Statistik des Personals, der Dienstbezüge, Vergütungen und Löhne im öffentlichen Dienst vom 15. Mai 1968 (BGBl. I S. 385),
3. das am 19. Juli 1973 in Kraft getretene Änderungsgesetz vom 12. Juli 1973 (BGBl. I S. 773) und
4. den am 21. März 1980 in Kraft getretenen Artikel 21 des 1. Statistikbereinigungsgesetzes vom 14. März 1980 (BGBl. I S. 294).

Bonn, den 11. Juni 1980

**Der Bundesminister der Finanzen
Hans Matthöfer**

Gesetz über die Finanzstatistik*)

§ 1

Im Geltungsbereich dieses Gesetzes wird eine Statistik der öffentlichen Finanzwirtschaft (Finanzstatistik) als Bundesstatistik durchgeführt.

§ 2

(1) Die Statistik erstreckt sich auf die Finanzwirtschaft

1. des Bundes – einschließlich der Sondervermögen –,
2. der Länder – einschließlich der Sondervermögen –,
3. der Gemeinden und Gemeindeverbände,
4. der Zweckverbände und anderer juristischer Personen zwischengemeindlicher Zusammenarbeit, soweit sie an Stelle kommunaler Körperschaften kommunale Aufgaben erfüllen,
5. der Sozialversicherungsträger, der Bundesanstalt für Arbeit und der Träger der Zusatzversorgung des Bundes, der Länder, der Gemeinden und der Gemeindeverbände,
6. der rechtlich selbständigen Einrichtungen für Wissenschaft, Forschung und Entwicklung, die auf Dauer überwiegend aus Zuwendungen von anderen in diesem Absatz bezeichneten juristischen Personen oder den Europäischen Gemeinschaften finanziert werden, sofern die Zuwendungen den Betrag von dreihunderttausend Deutsche Mark jährlich übersteigen,
7. der staatlichen und kommunalen Einrichtungen und wirtschaftlichen Unternehmen der Bereiche Versorgung, Entsorgung und Verkehr für die Sonderrechnungen nach dem Eigenbetriebsrecht geführt oder die in rechtlich selbständiger Form betrieben werden, soweit nicht Nr. 8 Anwendung findet,
8. der Krankenhäuser mit kaufmännischer doppelter Buchführung, wenn eine oder mehrere der in den Nummern 2 bis 4 genannten juristischen Personen Träger oder mit mehr als 50 vom Hundert des Nennkapitals beteiligt sind.

(2) Von der Statistik werden erfaßt:

1. die Ausgaben und Einnahmen der in Absatz 1 Nr. 1 bis 6 bezeichneten juristischen Personen und der in Absatz 1 Nr. 8 bezeichneten Krankenhäuser,
2. das Steueraufkommen und die Umlagen des Bundes, der Länder, der Gemeinden und der Gemeindeverbände sowie die Umlagen der in Absatz 1 Nr. 4 genannten Zweckverbände und sonstigen juristischen Personen,
3. die Schulden der in Absatz 1 Nr. 1 bis 4 und 6 bezeichneten juristischen Personen und der in Absatz 1 Nr. 8 bezeichneten Krankenhäuser,
4. das Personal der in Absatz 1 Nr. 1 bis 6 bezeichneten juristischen Personen mit Ausnahme der Betriebskrankenkassen privater Unternehmen, der in Absatz 1 Nr. 7

und 8 bezeichneten Einrichtungen, Unternehmen und Krankenhäuser und die Empfänger von Versorgungsbezügen nach beamtenrechtlichen Vorschriften der in Absatz 1 Nr. 1 bis 5 bezeichneten juristischen Personen mit Ausnahme der Betriebskrankenkassen privater Unternehmen sowie der in Absatz 1 Nr. 8 bezeichneten Krankenhäuser,

5. die Finanzen der in Absatz 1 Nr. 7 bezeichneten Einrichtungen und Unternehmen mit Ausnahme der Unternehmen mit einer Bilanzsumme unter fünf Millionen Deutsche Mark, bei Wasserwerken unter zwei Millionen Deutsche Mark.

§ 3

(1) Die Statistiken über Ausgaben und Einnahmen (§ 2 Abs. 2 Nr. 1) erfassen:

1. jährlich

- a) die Ist-Ausgaben und Ist-Einnahmen der in § 2 Abs. 1 Nr. 1 bis 4 bezeichneten juristischen Personen auf der Grundlage der Gruppierung nach Ausgabe- und Einnahmearten und der Gliederung nach Aufgabengebieten oder Aufgabenbereichen,
- b) die Ausgaben und Einnahmen der in § 2 Abs. 1 Nr. 5 bezeichneten juristischen Personen auf der Grundlage der für eigene Zwecke dieser Körperschaften erstellten Rechnungsunterlagen,
- c) die Ausgaben und Einnahmen der in § 2 Abs. 1 Nr. 6 bezeichneten juristischen Personen in einer der Haushaltssystematik des Bundes und der Länder entsprechenden Form,
- d) die Ausgaben und Einnahmen der in § 2 Abs. 1 Nr. 8 bezeichneten Krankenhäuser auf der Grundlage der im Rahmen der kaufmännischen Buchführung eingerichteten Konten und sonstiger Buchungsaufzeichnungen;

2. vierteljährlich die Ist-Ausgaben und Ist-Einnahmen des Bundes, der Länder sowie der Gemeinden und Gemeindeverbände auf der Grundlage der Gruppierung nach Ausgabe- und Einnahmearten;

3. monatlich die Summe der Ist-Ausgaben und Ist-Einnahmen im Sinne von § 39 Nr. 2 des Haushaltsgrundsätzegesetzes vom 19. August 1969 (BGBl. I S. 1273), ferner die Personalausgaben, die Bauausgaben, die Steuereinnahmen, die Aufnahme und die Tilgung von Kreditmarktmitteln und die Ausgaben und Einnahmen im Länderfinanzausgleich sowie die Kassenlage des Bundes und der Länder;

4. jährlich die Haushaltsansätze des Bundes und der Länder auf der Grundlage der Gruppierung nach Ausgabe- und Einnahmearten und der Gliederung nach Aufgabengebieten oder Aufgabenbereichen,

*) Geändert (§§ 2, 3, 3a, 4, 5, 6, 7 und 8) durch 2. Statistikbereinigungsgesetz vom 19. Dezember 1986, Art. 4 (BGBl. I S. 2555).

5. jährlich für den fünfjährigen Planungszeitraum die Ausgaben und Einnahmen nach den Finanzplanungen der in § 2 Abs. 1 Nr. 1 bis 3 bezeichneten juristischen Personen auf der Grundlage der Gruppierung nach Ausgabe- und Einnahmearten sowie bei den in § 2 Abs. 1 Nr. 3 bezeichneten juristischen Personen zusätzlich die investiven Ausgaben in der Gliederung nach Aufgabengebieten.

(2) Die in der Statistik nach Absatz 1 Nr. 1 Buchstabe a enthaltenen Ist-Ausgaben und Ist-Einnahmen der Hochschulen einschließlich der Hochschulkliniken sind, soweit sie außerhalb der Hochschulstats nachgewiesen werden, über die haushaltsmäßige Gliederung hinaus entsprechend § 8 Nr. 5 des Hochschulstatistikgesetzes in der Fassung der Bekanntmachung vom 21. April 1980 (BGBl. I S. 453) aufzugliedern.¹⁾

(3) Die Sondervermögen „Deutsche Bundesbahn“ und „Deutsche Bundespost“ erfassen die im Sinne dieses Gesetzes erforderlichen Angaben auf der Grundlage der für eigene Zwecke dieser Sondervermögen erstellten vergleichbaren Rechnungsunterlagen.

§ 3a (Aufgehoben)

§ 3b

Die Bundesregierung wird ermächtigt, durch Rechtsverordnung mit Zustimmung des Bundesrates

1. die in § 2 Abs. 1 Nr. 6 genannte Erfassungsgrenze anzuheben, wenn dies für die Gewinnung zuverlässiger Ergebnisse ausreicht,
2. bei den Statistiken über Ausgaben und Einnahmen (§ 2 Abs. 2 Nr. 1) von der Erfassung der Haushaltsansätze (§ 3 Abs. 1 Nr. 4) abzusehen, wenn die Erfassung der Ausgaben und Einnahmen nach den Finanzplanungen (§ 3 Abs. 1 Nr. 5) zu ausreichenden Ergebnissen führt.

§ 4

Die Statistiken über das Steueraufkommen und die Umlagen (§ 2 Abs. 2 Nr. 2) erfassen:

1. monatlich die Einnahmen des Bundes und der Länder aus Steuern und Zöllen nach Arten,
2. vierteljährlich die Einnahmen aus Steuern der Gemeinden und der Gemeindeverbände nach Arten,
3. jährlich die Hebesätze der Realsteuern,
4. jährlich die Umlagesätze der allgemeinen Umlagen.

§ 5 (Aufgehoben)

§ 6

Die Statistiken über die Schulden (§ 2 Abs. 2 Nr. 3) erfassen:

1. den Stand der Schulden der in § 2 Abs. 1 Nr. 1 bis 4 und 6 bezeichneten juristischen Personen und der in § 2 Abs. 1 Nr. 8 bezeichneten Krankenhäuser nach Arten und Fälligkeiten sowie die Bürgschaften, Garantien und sonstigen Gewährleistungen am 31. Dezember jedes Jahres. Ausgenommen sind die Garantien und sonstigen Gewährleistungen der in § 2 Abs. 1 Nr. 3, 4 und 6 bezeichneten juristischen Personen und der in § 2 Abs. 1 Nr. 8 bezeichneten Krankenhäuser. Auf Grund besonderer gesetzlicher Vorschriften übernommene Bürgschaften dieser juristischen Personen und der in § 2 Abs. 1 Nr. 8 bezeichneten Krankenhäuser können ausgenommen werden,
2. die Schuldenaufnahmen der in § 2 Abs. 1 Nr. 1 bis 4 und 6 bezeichneten juristischen Personen und der in § 2 Abs. 1 Nr. 8 bezeichneten Krankenhäuser vom 1. Januar bis 31. Dezember eines jeden Jahres nach Arten und Laufzeiten sowie die Tilgungen nach Arten,
3. den Stand der Schulden des Bundes, der Länder, der Gemeinden und Gemeindeverbände am Ende eines jeden Vierteljahres.

§ 7

(1) Die Statistiken des Personals (§ 2 Abs. 2 Nr. 4) erfassen:

1. für die Beschäftigten der in § 2 Abs. 1 Nr. 1 bis 6 bezeichneten juristischen Personen mit Ausnahme der Betriebskrankenkassen privater Unternehmen, der in § 2 Abs. 1 Nr. 7 bezeichneten Einrichtungen und Unternehmen sowie der in § 2 Abs. 1 Nr. 8 bezeichneten Krankenhäuser nach dem Stand vom 30. Juni in jedem Jahr die Art, den Umfang und die Dauer des Dienstverhältnisses, den Aufgabenbereich, das Geschlecht, die Laufbahngruppe, die Einstufung und das Alter;
2. für die Empfänger von Versorgungsbezügen nach beamtenrechtlichen Vorschriften der in § 2 Abs. 1 Nr. 1 bis 5 bezeichneten juristischen Personen mit Ausnahme der Betriebskrankenkassen privater Unternehmen sowie der in § 2 Abs. 1 Nr. 8 bezeichneten Krankenhäuser nach dem Stand vom 1. Februar
 - a) im staatlichen Bereich in jedem Jahr die Eigenschaft als Ruhegehaltsempfänger, Witwe, Halbwaise, Vollwaise, Unfallwaise oder Empfänger von Unterhaltsbeiträgen,
 - b) im staatlichen Bereich in jedem dritten Jahr zusätzlich die für die Bemessung der Versorgungsbezüge maßgebende Besoldungsgruppe,
 - c) im kommunalen Bereich in jedem sechsten Jahr die Eigenschaft als Ruhegehaltsempfänger, Witwe, Halbwaise, Vollwaise, Unfallwaise oder Empfänger von Unterhaltsbeiträgen sowie die für die Bemessung der Versorgungsbezüge maßgebende Besoldungsgruppe;
3. für die Personalzugänge und -abgänge bei Bund, Ländern, Gemeinden mit 3 000 und mehr Einwohnern und Gemeindeverbänden sowie den in § 2 Abs. 1 Nr. 8 bezeichneten Krankenhäusern in jedem sechsten Jahr für den

¹⁾ Berichtigung von § 3 Abs. 2 in der 6. Zeile (BGBl. I S. 782).

Zeitraum vom 1. Juli eines Jahres bis zum 30. Juni des folgenden Jahres das Geschlecht, die Art des Dienstverhältnisses, die Laufbahngruppe, den Wechsel von einem Voll- in ein Teilzeitdienstverhältnis und den Wechsel von einem Teil- in ein Vollzeitdienstverhältnis. Bei der Beendigung eines Dienstverhältnisses werden außerdem das zu diesem Zeitpunkt bestehende Alter sowie folgende Fallgruppen für den Grund des Ausscheidens erfaßt: Tod, vorzeitige Dienst-, Berufs- oder Erwerbsunfähigkeit, Erreichen der allgemeinen oder einer besonderen Altersgrenze, Versetzung in den Ruhestand vor Erreichen der Altersgrenze oder Inanspruchnahme des vorzeitigen Altersruhegeldes.

(2) Soweit die nach Absatz 1 Nr. 1 zu erfassenden Daten nicht in automatisierter Form verfügbar sind, können sie durch Schätzung ermittelt werden. In diesem Fall sind für die Beschäftigten

- a) die Art, der Umfang und die Dauer des Dienstverhältnisses jährlich,
- b) zusätzlich der Aufgabenbereich, das Geschlecht, die Laufbahngruppe und die Einstufung in jedem fünften Jahr,
- c) zusätzlich das Alter in jedem zehnten Jahr

zu erheben.

(3) Abweichend von Absatz 1 Nr. 1 können Daten für die Beschäftigten bei den in § 2 Abs. 1 Nr. 5 und 6 genannten juristischen Personen nach dem Stand vom 31. Dezember erfaßt werden, wenn in den Geschäftsstatistiken dieser juristischen Personen der Personalstand zu diesem Termin nachgewiesen wird. Abweichend von Absatz 1 Nr. 1 wird für die Beschäftigten bei den in § 2 Abs. 1 Nr. 7 genannten wirtschaftlichen Unternehmen, die in rechtlich selbständiger

Form geführt werden, Aufgabenbereich, Geschlecht und Laufbahngruppe erfaßt.

(4) Die Erhebungen gemäß Absatz 1 Nr. 2 Buchstaben b und c sind erstmals im Jahre 1989, die Erhebungen gemäß Absatz 2 Buchstabe b erstmals im Jahre 1991 und die Erhebungen gemäß Absatz 2 Buchstabe c erstmals im Jahre 1996 durchzuführen.

§ 8

(1) Die Statistik über die Finanzen der in § 2 Abs. 1 Nr. 7 genannten Einrichtungen und wirtschaftlichen Unternehmen (§ 2 Abs. 2 Nr. 5) erfaßt Bilanzen sowie Gewinn- und Verlustrechnungen jährlich.

(2) Als staatliche und kommunale Unternehmen in rechtlich selbständiger Form gelten Unternehmen, an denen der Bund, die Länder, die Gemeinden oder die Gemeindeverbände unmittelbar oder mittelbar mit mehr als 50 vom Hundert des Nennkapitals oder des Stimmrechts beteiligt sind.

§ 9

Dieses Gesetz gilt nach Maßgabe des § 13 Abs. 1 des Dritten Überleitungsgesetzes auch im Land Berlin. Rechtsverordnungen, die auf Grund dieses Gesetzes erlassen werden, gelten im Land Berlin nach § 14 des Dritten Überleitungsgesetzes.

§ 10

(Inkrafttreten)

Land

- (11) Landesbehörden (einschl. Gerichte)
 - (12) Rechtlich unselbständige Wirtschaftsunternehmen
 - (13) Krankenhäuser (m. kfm. Rechnungswesen)
- (s. EF 2)

PERSONALSTAND AM 30. JUNI 1986

iffer 6 i.V.m. § 7 Abs. 1

Statistik in der Fassung

673). Die erhobenen Einzelangaben

heimgehalten.

[illegible]

Statistik über den Personalstand am 30. Juni 1986

 Rechtsgrundlage: § 2 Abs. 2 Ziffer 6 i.V.m. § 7 Abs. 1 Ziffer 1 a des Gesetzes über die Finanzstatistik in Verbindung
mit Art. 4 Statistikbereinigungsverordnung vom 14. September 1984 (BGBl. I S. 1247)

Datenschutz: Dem Datenschutz wird durch die statistische Geheimhaltung Rechnung getragen. Die erhobenen Einzelangaben
werden gemäß § 11 BStatG geheimgehalten.

	Unternehmensart (Aufgabengebiet):	
	Entsorgungsunternehmen	<input type="text"/>
	Abwasserbeseitigungsunternehmen	<input type="text"/>
	Abfallbeseitigungsunternehmen	<input type="text"/>
	Versorgungsunternehmen	<input type="text"/>
	Elektrizitätsunternehmen	<input type="text"/>
	Gasunternehmen	<input type="text"/>
	Wasserunternehmen	<input type="text"/>
	Komb. Versorgungsunternehmen	<input type="text"/>
	Verkehrsunternehmen	<input type="text"/>
	Komb. Versorgungs- u. Verkehrsunternehmen	<input type="text"/>
	Sonstige	<input type="text"/>
	Beteiligung:	
	Überwiegend staatlich	<input type="text"/>
	davon: überwiegend Bund	<input type="text"/>
Land	<input type="text"/>	
Überwiegend kommunal	<input type="text"/>	
Bilanzsumme am unter 2 Mio DM	<input type="text"/>	
31.12.1985 von 2 bis 5 Mio DM	<input type="text"/>	
von 5 Mio DM u. mehr	<input type="text"/>	

Personal - Ist - Bestand am 30. Juni 1986

Dienstverhältnis Vergütungsgruppen	Vollbeschäftigte				Teilzeitbeschäftigte T 1*				Teilzeitbeschäftigte T 2**			
	Schl. Nr.	insgesamt	Schl. Nr.	darunter weiblich	Schl. Nr.	insgesamt	Schl. Nr.	darunter weiblich	Schl. Nr.	insgesamt	Schl. Nr.	darunter weiblich
Angestellte												
Außertariflich												
BAT I - BAT II b	317		318		713		714					
BAT II a "S" - BAT V b	335		336		715		716					
BAT V b "S" - BAT VIII	351		352		717		718					
BAT VIII "S" - BAT X	365		366		719		720					
Angestellte zusammen	413		414		721		722		743		744	
darunter:												
Angestellte in Ausbildung	415		416									
Angestellte mit Zeitvertrag	417		418		723		724		745		746	
Arbeiter	545		546		735		736		747		748	
darunter:												
Arbeiter in Ausbildung	543		544									
Arbeiter mit Zeitvertrag	547		548		737		738		749		750	
Beschäftigte insgesamt	601		602		739		740		751		752	
darunter:												
Personal in Ausbildung	603		604									
Arbeitnehmer mit Zeitvertrag	605		606		741		742		753		754	

→ Nur ausfüllen wenn das Unternehmen den Bundesangestelltentarif anwendet

 *) Teilzeitbeschäftigte mit mindestens der Hälfte
der regelmäßigen Wochenarbeitszeit eines Voll-
beschäftigten.

 **) Teilzeitbeschäftigte mit weniger als der Hälfte
der regelmäßigen Wochenarbeitszeit eines Voll-
beschäftigten.

Statistik über den Personalstand am 30. Juni 1986

Ergänzung zur Personalstandsstatistik nach § 2 Abs. 2 Ziffer 6 i.V. m. § 7 Abs. 1 a des Gesetzes über die Finanzstatistik in der Fassung vom 11. Juni 1980 (BGBl. I S.673)

Datenschutz: Dem Datenschutz wird durch die statistische Geheimhaltung Rechnung getragen. Die erhobenen Einzelangaben werden gemäß § 11 BStatG geheimgehalten.

Berichtsstelle:

Zusatzfragebogen

FO

für

Forschungseinrichtungen

Wissenschaftliche Museen

Wissenschaftliche Bibliotheken

Beschäftigungsbereich

Berichtsstellen-Nr.

Einzelplan/Kapitel

Um Rückfragen zu erleichtern, wird um folgende Angaben gebeten:

Sachbearbeiter

Fernsprecher

Funktionskennziffer

OECD-objectiv

UNESCO-aim

Personal-Ist-Bestand am 30. Juni 1986

Dienstverhältnis Befähigung und Verwendung	Hauptberuflich beschäftigtes Personal ¹⁾					Aus Sach- (Dritt-)- mitteln bezahltes Personal
	im Funktionsbereich ²⁾				Insgesamt	
	Forschung und Entwicklung 1	Bibliotheks- und Dokumen- tationswesen 2	Verwaltung 3	Übrige Funktions- bereiche 4		
Vollbeschäftigte						
Beamte und Angestellte						
- mit wissenschaftlicher Hochschul- bildung und entspr. Verwendung	01	08	15	22	29	36
- sonstige Befähigung für eine Verwendung im höheren Dienst	02	09	16	23	30	37
- mit Fachhochschulbildung und entspr. Verwendung	03	10	17	24	31	38
- sonstige Befähigung für eine Verwendung im gehobenen Dienst	04	11	18	25	32	39
- Übrige	05	12	19	26	33	40
Arbeiter	06	13	20	27	34	41
Insgesamt ...	07	14	21	28	35	42
Teilzeitbeschäftigte (T 1 und T 2)						
Beamte und Angestellte						
- mit wissenschaftlicher Hochschul- bildung und entspr. Verwendung	51	58	65	72	79	86
- sonstige Befähigung für eine Verwendung im höheren Dienst	52	59	66	73	80	87
- mit Fachhochschulbildung und entspr. Verwendung	53	60	67	74	81	88
- sonstige Befähigung für eine Verwendung im gehobenen Dienst	54	61	68	75	82	89
- Übrige	55	62	69	76	83	90
Arbeiter	56	63	70	77	84	91
Insgesamt ...	57	64	71	78	85	92
Außerdem: Nebenamtlich/nebenberuflich gegen Vergütung bzw. Aufwandsentschädigung tätiges Personal 93 94						

1) Mit Dienst-/Arbeitsvertragsverhältnis (einschl. Ausbildungsverhältnisse) zur Berichtsstelle, das direkt aus Haushaltsmitteln bezahlt wird.- 2) Zuordnung entsprechend der überwiegenden Tätigkeit.- 3) Ohne Anstellung zur Berichtsstelle, das unmittelbar aus Drittmitteln bezahlt wird.

Staatliche Aufgabenbereiche/Funktionskennziffer (EF 5)

011 Politische Führung	171 Wirtschaft einschließlich Infrastruktur/Wissenschaftl. Einrichtungen, Forschungsförderung
012 Innere Verwaltung	174 Ernährung, Land- und Forstwirt- schaft/Wissenschaftl. Einrichtungen, Forschungsförderung
014 Statistischer Dienst	177 Boden- und Meeresforschung
016 Steuer- und Zollverwaltung, Vermögensverwaltung	179 Sonstige Forschungsbereiche
017 Schuldenverwaltung und sonstige Finanzverwaltung	181 Theater
018 Hochbauverwaltung	183 Museen, Sammlungen, Ausstellungen
023 Wirtschaftliche Zusammenarbeit	189 Sonstige Kunst- und Kulturpflege
042 Polizei	211 Versicherungsbehörden
044 Brandschutz	214 Versorgungsämter
045 Katastrophenschutz	215 Lastenausgleichsverwaltung
049 Sonstige allgemeine Dienste	216 Wiedergutmachungsbehörden
052 Ordentliche Gerichte und Staatsanwaltschaften	219 Sonstige Behörden im Bereich der sozialen Sicherung
053 Verwaltungsgerichte	242 Einrichtungen der Kriegsopferversorgung
054 Arbeits- und Sozialgerichte	246 Vertriebene und Flüchtlinge
055 Finanzgerichte	254 Arbeitsschutz
056 Justizvollzugsanstalten	
111 Unterrichtsverwaltung	311 Gesundheitsbehörden
113 Verwaltung für kulturelle Angelegenheiten	312 Krankenhäuser und Heilstätten
121 Grund- und Hauptschulen	314 Maßnahmen des Gesundheitswesens
122 Sonderschulen	323 Sportstätten
123 Realschulen	324 Förderung des Sports
124 Gymnasien	330 Reinhaltung von Luft, Wasser und Erde, Lärmbekämpfung, Reaktorsicherheit, Strahlenschutz
127 Berufliche Schulen	
128 Fachschulen	421 Kataster- und Vermessungsverwal- tung
129 Sonstiges Schulwesen	511 Ernährung und Landwirtschaft
131 Universitäten, Technische Hochschulen, Technische Universitäten	512 Forsten
132 Hochschulkliniken	549 Sonstige Einrichtungen der Er- nährungs- und Landwirtschaft
134 Pädagogische Hochschulen und entsprechende Einrich- tungen der Lehrerbildung	610 Energie- und Wasserwirtschaft, Gewerbe, Dienstleistungen - Verwaltung -
136 Kunsthochschulen	711 Straßen- und Brückenbau
137 Fachhochschulen	
139 Bildungsplanung	811 Landwirtschaftliche Unternehmen
144 Andere Förderungsmaßnahmen für Studierende	812 Forstwirtschaftliche Unternehmen
154 Lehrerfortbildung	824 Kombinierte Versorgungsunternehmen
156 Förderung der politischen Bildung	830 Verkehrsunternehmen
157 Bibliothekswesen	850 Bergbau- und Gewerbeunternehmen
158 Berufsakademien, Fachakademien	861 Kur- und Badebetriebe
159 Sonstiges Bildungswesen	869 Sonstige Wirtschaftsunternehmen
162 Wissenschaftliche Bibliotheken, Archive, Dokumentation, Dokumentationsforschung	
163 Wissenschaftliche Museen	

Kommunale Aufgabenbereiche (EF 6)

00 = Gemeindeorgane	50 = Gesundheitsverwaltung
01 = Rechnungsprüfung	51 = Krankenhäuser
02 = Hauptverwaltung	54 = Sonstige Einrichtungen und Maßnahmen der Gesundheitspflege
03 = Finanzverwaltung	55 = Förderung des Sports
05 = Besondere Dienststellen der allg. Verwaltung	56 = Eigene Sportstätten
06 = Einrichtungen für die gesamte Verwaltung	57 = Badeanstalten
08 = Einrichtungen für Verwaltungsangehörige	58 = Park- und Gartenanlagen
	59 = Sonstige Erholungseinrichtungen
11 = Öffentliche Ordnung	60 = Bauverwaltung
13 = Feuerschutz/Brandschutz	61 = Städteplanung, Vermessung, Bauordnung
14 = Katastrophenschutz	62 = Wohnungsbauförderung und Wohnungsfürsorge
15 = Verteidigungslasten-Verwaltung	63 = Gemeindestraßen
16 = Rettungsdienst	65 = Kreisstraßen
	66 = Bundes- und Landesstraßen
20 = Schulverwaltung	670 = Straßenbeleuchtung
21 = Grund- und Hauptschulen	675 = Straßenreinigung
22 = Realschulen	68 = Parkeinrichtungen
23 = Gymnasien	69 = Wasserläufe, Wasserbau
24 = Berufsschulen	
25 = Fachschulen	70 = Abwasserbeseitigung
26 = Fachoberschulen	72 = Abfallbeseitigung
27 = Sonderschulen	73 = Märkte
28 = Gesamtschulen	74 = Schlacht- und Viehhöfe
291 = Schülerbeförderung	75 = Bestattungswesen
292 = Übrige schulische Aufgaben	76 = Sonstige öffentl. Einrichtungen
	77 = Hilfsbetriebe der Verwaltung
30 = Verwaltung kultureller Angelegenheiten	78 = Förderung der Land- und Forstwirtschaft
310 = Wissenschaftliche Museen und Sammlungen	79 = Fremdenverkehr, sonst. Förderung von Wirtschaft und Verkehr
311 = Wissenschaftliche Bibliotheken	
312 = Sonstige Wissenschaft und Forschung	80 = Verwaltung der wirtschaftlichen Unternehmen
32 = Museen, Sammlungen, Ausstellungen	810 = Elektrizitätsversorgung
33 = Theater, Konzerte, Musikpflege	813 = Gasversorgung
34 = Sonstige Kunstpflege	815 = Wasserversorgung
350 = Volkshochschulen	816 = Fernwärmeversorgung
352 = Öffentliche Büchereien	817 = Kombinierte Versorgungsunternehmen
355 = Sonstige Volksbildung	82 = Verkehrsunternehmen
36 = Heimatpflege	83 = Kombinierte Versorgungs- und Verkehrsunternehmen
	84 = Unternehmen der Wirtschaftsförderung
400 = Allg. Sozialverwaltung	85 = Land- und forstwirtschaftliche Unternehmen
407 = Verwaltung der Jugendhilfe	86 = Kur- und Badebetriebe
408 = Versicherungsamt	87 = Sonstige wirtschaftliche Unternehmen
409 = Lastenausgleichsverwaltung	88 = Allgemeines Grundvermögen
43 = Einrichtungen der Sozialhilfe und der Kriegsopferfürsorge	89 = Allgemeines Sondervermögen
460 = Kindergärten	
468 = Sonstige Einrichtungen der Jugendhilfe	