

# **Statistik von Baden-Württemberg**

**BAND  
463**

**Heft 3**

## **Landwirtschaftszählung/ Agrarberichterstattung 1991**

**Viehhaltung der land- und  
forstwirtschaftlichen Betriebe**

ISSN 0408 - 1714 (Schriftenreihe)  
ISSN 0175 - 8624 (Agrarberichterstattung)

Statistisches Landesamt Baden-Württemberg

Postfach 10 60 33 · 70049 Stuttgart

Verlag und Vertrieb: Metzler-Poeschel Verlag,  
Kernerstraße 43, 70182 Stuttgart, Telefon (0711) 2 29 02 - 0, Fax (0711) 2 29 02 - 90

**Preis DM 14,40**  
zuzüglich Versandkosten

Nachdruck, auch im Auszug, nur mit Quellenangabe gestattet.

## **Vorwort**

Vor dem Hintergrund der gesamtwirtschaftlichen Rahmenbedingungen führte der agrarstrukturelle Wandel in den zurückliegenden drei Jahrzehnten zu einem Rückgang der landwirtschaftlichen Betriebe um über 60 %. Für die künftige Entwicklung im Agrarbereich wurden durch die EG-Agrarreform vom Mai 1992 neue politische Akzente gesetzt: Konsequenter als bisher sollen die Produktionsüberschüsse abgebaut, die Marktordnungsausgaben gesenkt und umweltschonendere Produktionsverfahren eingeführt werden. Mit diesen agrarpolitischen Reformbestrebungen werden vor allem auch in Baden-Württemberg ergänzende, regionalspezifische Zielsetzungen verknüpft, um den besonderen Verhältnissen der Agrarbetriebe im Land Rechnung zu tragen.

Mit der Landwirtschaftszählung 1991 liegt nach 12 Jahren erstmals wieder umfassendes, sachlich und regional tiefgegliedertes Datenmaterial über die strukturellen Veränderungen in der Land- und Forstwirtschaft vor. Über die in den vorangegangenen Strukturzählungen von 1971 und 1979 dargestellten traditionellen Merkmalskomplexe hinaus, werden diesmal auch Informationen zu neueren agrarpolitischen Fragestellungen zur Verfügung gestellt. Damit wird den interessierten Stellen in Verwaltung, Forschung, Berufsstand und Politik das dringend benötigte Zahlenmaterial zur Beurteilung der gegenwärtigen und Planung der künftigen Struktur des Agrarsektors vorgelegt.

Mit dem vorliegenden Heft werden zunächst Ergebnisse über die Viehhaltung der land- und forstwirtschaftlichen Betriebe veröffentlicht. Weitere Daten der Landwirtschaftszählung/Agrarberichterstattung 1991 folgen in Kürze in gesonderten Quellenbänden.

Stuttgart, im April 1994

Statistisches Landesamt  
Baden-Württemberg

Dr. Eberhard Leibing  
Präsident





# **Inhalt**

	<b>Seite</b>
<b>Vorwort</b>	<b>3</b>
<b>Vorbemerkungen</b>	<b>7</b>
– Allgemeines	7
– Aufbau und Erhebungsprogramm der Haupterhebung der Landwirtschaftszählung 1991	7
– Durchführung der Erhebung	7
– Erfassungs- und Darstellungsbereich	7
– Aufbereitung und Gebietsstand	9
– Vergleichbarkeit	10
– Veröffentlichungsprogramm	11
<b>Begriffsbestimmungen</b>	<b>11</b>
<b>Anmerkungen zu den Tabellen</b>	<b>11</b>
<b>Geheimhaltung und Rundungsdifferenzen</b>	<b>12</b>
<b>Zeichenerklärung und Abkürzungen</b>	<b>13</b>

## **Tabellenteil**

<b>11. Betriebe mit Viehhaltung 1991</b>	
Land	16
Regierungsbezirke	18
Kreise (nur landwirtschaftliche Betriebe)	26
<b>12. Betriebe mit Rindvieh 1991</b>	
Land	51
Regierungsbezirke	52
Kreise (nur landwirtschaftliche Betriebe)	56
<b>13. Betriebe mit Milchkühen 1991</b>	
Land	58
Regierungsbezirke	60
Kreise (nur landwirtschaftliche Betriebe)	68
<b>14. Betriebe mit Mastschweinen 1991</b>	
Land	72
Regierungsbezirke	74
Kreise (nur landwirtschaftliche Betriebe)	82
<b>15. Betriebe mit Schweinen insgesamt 1991</b>	
Land	86
Regierungsbezirke	88
Kreise (nur landwirtschaftliche Betriebe)	96

	Seite
<b>16. Betriebe mit Zuchtsauen 1991</b>	
Land	101
Regierungsbezirke	102
Kreise (nur landwirtschaftliche Betriebe)	106
<b>17. Betriebe mit Legehennen 1991</b>	
Land	108
Regierungsbezirke	110
Kreise (nur landwirtschaftliche Betriebe)	118
<b>18. Betriebe mit Schlacht-, Masthähnchen und -hühnchen 1991</b>	
Land	123
Regierungsbezirke	124
Kreise (nur landwirtschaftliche Betriebe)	128

## **Anhang**

Veröffentlichungen zur Landwirtschaftszählung 1979, Agrarberichterstattung 1983 und 1987 sowie zur Landwirtschaftszählung 1991

– Quellenbände der Schriftenreihe "Statistik von Baden-Württemberg"	132
– Statistische Berichte der Reihe Agrarwirtschaft	134
Erhebungsbogen	137

## **Schaubilder**

1. Landwirtschaftliche Betriebe mit Rindvieh in Baden-Württemberg 1991 nach Bestandgrößenklassen	50
2. Landwirtschaftliche Betriebe mit Milchkühen in Baden-Württemberg 1991 nach Bestandgrößenklassen	71
3. Landwirtschaftliche Betriebe mit Schweinen in Baden-Württemberg 1991 nach Bestandgrößenklassen	100
4. Landwirtschaftliche Betriebe mit Legehennen in Baden-Württemberg 1991 nach Bestandgrößenklassen	122

## **Übersichten**

1. Zum Aufbau der Haupterhebung der Landwirtschaftszählung 1991	8
2. Vergleich des Merkmalskatalogs der Haupterhebung der Landwirtschaftszählungen 1960, 1971, 1979 und 1991	9
3. Vergleich ausgewählter Ergebnisse aus der LZ/AB 1991 mit Produktionstabellen 1991 in Baden-Württemberg	10

# Vorbemerkungen

## Allgemeines

Nach einem zeitlichen Abstand von 12 Jahren zur letzten Landwirtschaftszählung 1979 und 4 Jahren zur letzten totalen Agrarberichterstattung 1987 wurde 1991 wieder eine umfassende Strukturhebung in der Landwirtschaft mit dem Ziel durchgeführt, aktuelle, sachlich und regional tiefgegliederte Strukturdaten über den Agrarsektor zu erhalten.

Nach dem Gesetz über Agrarstatistiken vom 15. März 1989 (BGBl. I S. 469) war die Haupterhebung der Landwirtschaftszählung 1991 im gesamten Bundesgebiet – einschließlich der neuen Bundesländer – im Frühjahr 1991 durchzuführen. Das Fragenprogramm deckte gleichzeitig die Anforderungen der EG-Strukturhebung 1991 gemäß Verordnung (EWG) Nr. 871/88 des Rates vom 29. Februar 1988 (ABl. der EG-Nr. L 56 S. 1) ab und entsprach auch den Empfehlungen der Ernährungs- und Landwirtschaftsorganisation der Vereinten Nationen (FAO) hinsichtlich eines Weltagrarsensus in den 90er Jahren.

Neben der Haupterhebung umfaßt die Landwirtschaftszählung 1991 wieder folgende Einzelerhebungen: Die Weinbauerhebung 1989/90, die in den Monaten Oktober 1989 bis Juni 1990 durchzuführen war und deren Ergebnisse in Band 449 der Statistik von Baden-Württemberg (Struktur- und Absatzverhältnisse im Weinbau 1989/90) umfassend dargestellt sind, sowie die im 1. Halbjahr 1994 durchzuführende Gartenbauerhebung und Binnenfischereierhebung.

## Aufbau und Erhebungsprogramm der Haupterhebung der Landwirtschaftszählung 1991

Organisatorisch ist die Haupterhebung der Landwirtschaftszählung eng mit der Agrarberichterstattung verbunden, die die Daten der allgemeinen Dezember-Viehzählung, der Bodennutzungshaupterhebung und der Arbeitskräfteerhebung mit dem darüber hinausgehenden Merkmalsprogramm der speziellen Agrarberichterstattung betriebsweise zusammenführt (vgl. *Übersicht 1*: Zum Aufbau der Haupterhebung der Landwirtschaftszählung 1991).

Während die genannten Funktionalerhebungen primär der Feststellung der Produktionsgrundlagen dienen, werden die Ergebnisse über Bodennutzung und Viehhaltung im Rahmen der Agrarberichterstattung ausschließlich betriebsbezogen als Strukturnachweis verstanden. Bei der Landwirtschaftszählung 1991 wurden alle Angaben der Agrarberichterstattung 1991 übernommen, zusätzlich verschiedene Merkmale, für die alle 2 Jahre nur hochgerechnete Ergebnisse vorliegen, in allen Betrieben er-

faßt und weitere Merkmale teilweise total (z.B. Hofnachfolge, Milchreferenzmenge) und teilweise repräsentativ (z.B. Ausbildung) erhoben. Im Vergleich zu den vorangegangenen Strukturzählungen 1960, 1971 und 1979 weist der Merkmalskatalog der Landwirtschaftszählung 1991 teilweise deutliche Unterschiede im Fragenprogramm der Haupterhebung auf (vgl. *Übersicht 2*).

## Durchführung der Erhebung

Die örtliche Erhebung der Landwirtschaftszählung oblag den Gemeinden, deren Mitwirkung bei den Agrarstatistiken mit der Verordnung der Landesregierung und des Ministeriums für Ländlichen Raum, Ernährung, Landwirtschaft und Forsten zur Durchführung des Agrarstatistikgesetzes vom 10. Dezember 1990 (GBl. S. 399) insbesondere im Hinblick auf die Einrichtung von Erhebungsstellen, den Einsatz von Erhebungsbeauftragten und datenschutzrechtlichen Maßnahmen neu geregelt ist. Die Viehzählung, deren Werte des Jahres 1990 in die Landwirtschaftszählung (LZ) / Agrarberichterstattung (AB) übernommen wurden, findet total alle zwei Jahre als Stichtagserhebung am 3. Dezember statt.

## Erfassungs- und Darstellungsbereich

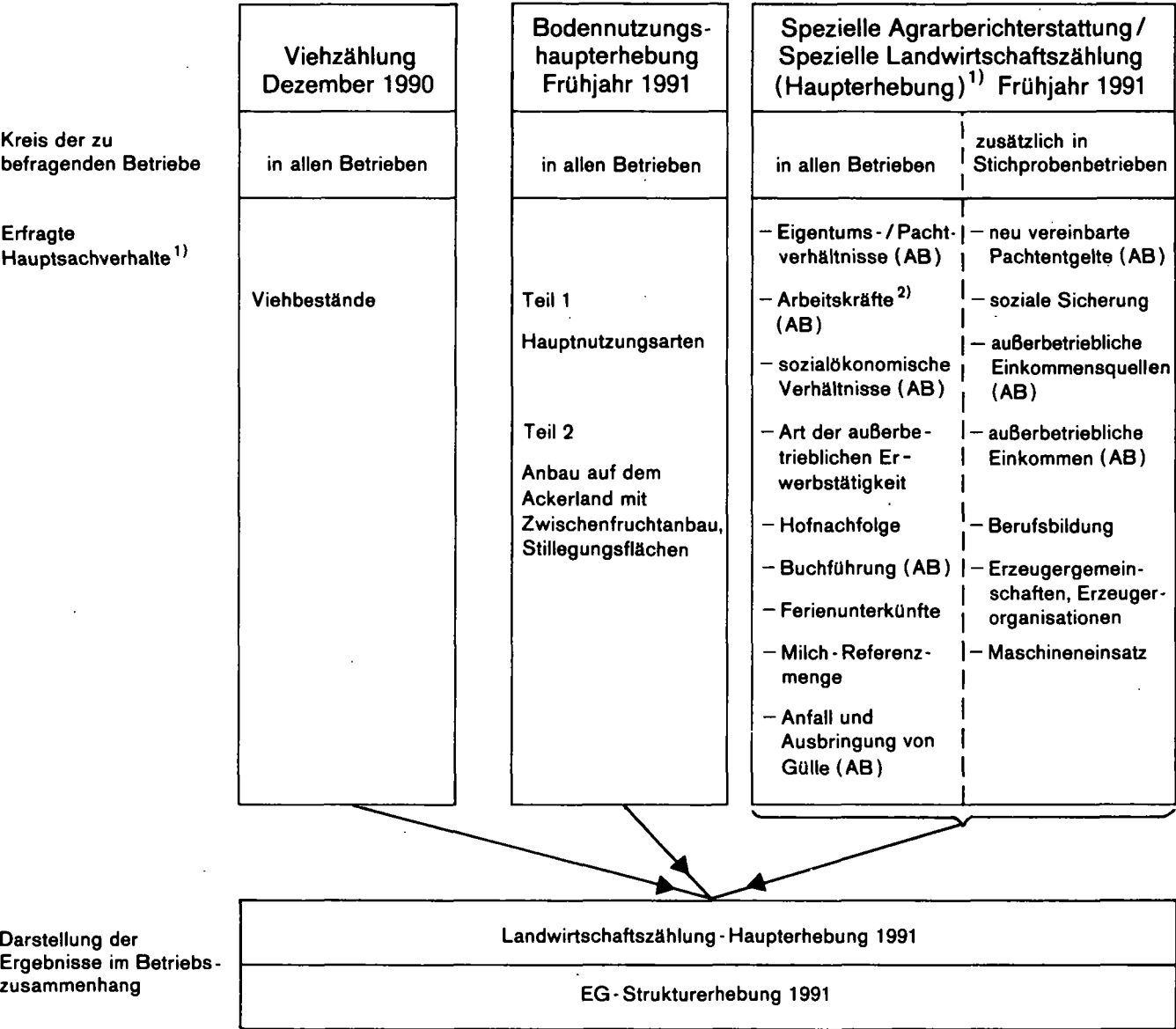
Einbezogen in die LZ/AB 1991 wurden alle

- Betriebe mit einer landwirtschaftlich genutzten Fläche (LF) bzw. Waldfläche (WF) von jeweils mindestens 1 ha
- Betriebe mit einer LF unter 1 ha (einschließlich der Betriebe ohne LF), deren natürliche Erzeugungseinheiten mindestens dem durchschnittlichen Wert einer jährlichen landwirtschaftlichen Markterzeugung von 1 ha LF entsprechen.

Bei der Abgrenzung dieser Betriebe wurde von Mindestanbauflächen bzw. Mindestviehbeständen ausgegangen, die wie folgt festgelegt wurden:

- a) 30 Ar Rebland (im Ertrag oder nicht im Ertrag)
- 30 Ar Obstanlagen (im Ertrag oder nicht im Ertrag)
- 30 Ar Hopfen
- 30 Ar Tabak
- 30 Ar Baumschulen
- 30 Ar Gemüsebau im Freiland
- 10 Ar Blumen und Zierpflanzen im Freiland
- 1 Ar Anbau unter Glas von Gemüse für Erwerbszwecke
- 1 Ar Anbau unter Glas von Blumen und Zierpflanzen für Erwerbszwecke
- 1 Ar Anbau von Heil- und Gewürzpflanzen für Erwerbszwecke

Zum Aufbau der Hauptehebung der Landwirtschaftszählung 1991



1) Die mit (AB) gekennzeichneten Sachverhalte sind zugleich Bestandteil der in jedem zweiten Jahr durchzuführenden Agrarberichterstattung, die übrigen Sachverhalte werden nur einmalig zur Landwirtschaftszählung 1991 erhoben. - 2) Die Merkmale über die Arbeitskräfte sind zugleich Bestandteil der in jedem Jahr repräsentativ durchzuführenden Arbeitskräfteerhebung in der Landwirtschaft.

- b) 8 Stück Rindvieh jeden Alters  
8 Stück Schweine jeden Gewichts  
50 Stück Schafe jeden Alters  
200 Stück Legehennen  
200 Stück Junghennen  
200 Stück Schlacht-, Masthähne oder -hühner oder sonstige Hähne  
200 Stück Gänse, Enten oder Truthühner

- Der Darstellungsbereich der AB ist enger umgrenzt als ihr Erhebungsbereich; er umfaßt:
1. Landwirtschaftliche Betriebe mit 1 ha LF und mehr
  2. Landwirtschaftliche Betriebe mit weniger als 1 ha LF mit Mindesterzeugungseinheiten
  3. Forstbetriebe (nur Nachweis von Totalergebnissen)

Vergleich des Merkmalskatalogs der Haupterhebung der Landwirtschaftszählungen 1960, 1971, 1979 und 1991

Fragenkomplex	Merkmalskatalog			
	1960 <sup>1)</sup>	1971 <sup>2)</sup>	1979 <sup>2)</sup>	1991 <sup>2)</sup>
Besitz- und Pachtverhältnisse .....	Besitzverhältnisse/Pachtverhältnisse einschl. Jahrespachtentgelt (G)	Besitzverhältnisse/Pachtverhältnisse einschl. Jahrespachtentgelt Flurstücke	Besitzverhältnisse/Pachtverhältnisse einschl. Jahrespachtentgelt	Besitzverhältnisse/Pachtverhältnisse einschl. Jahrespachtentgelt nach Hauptnutzungsarten
Familienarbeitskräfte .....	Arbeitszeit/außerbetriebliche Erwerbstätigkeit/außerbetriebliche Einkünfte/sozialökonomische Verhältnisse	Arbeitszeit/außerbetriebliche Erwerbstätigkeit/außerbetriebliche Einkünfte/sozialökonomische Verhältnisse/soziale Sicherung (S)/außerbetriebliches Nettoeinkommen (S)	Arbeitszeit/außerbetriebliche Einkünfte <sup>3)</sup> /außerbetriebliches Nettoeinkommen (S) /soziale Sicherung (S) /sozialökonomische Verhältnisse <sup>3)</sup>	Arbeitszeit/außerbetriebliche Erwerbstätigkeit/sozialökonomische Verhältnisse/soziale Sicherung(S)/außerbetriebliche Einkünfte (S)/außerbetriebliches Nettoeinkommen
Ständige familienfremde Arbeitskräfte .....	Anzahl/Art der Tätigkeit (G)/ soziale Sicherung (G)	Arbeitszeit/Stellung im Beruf/ Kost und Wohnung	Arbeitszeit/Kost und Wohnung	Arbeitszeit/Kost und Wohnung/ Stellung im Beruf
Nichtständige familienfremde Arbeitskräfte .....	Anzahl/soziale Sicherung	Arbeitszeit (S)	Arbeitszeit (S)	Arbeitszeit
Gewerbebetriebe und verarbeitende Nebenbetriebe .....	Art	Art/wirtschaftlicher Schwerpunkt		
Wohn- und Wirtschaftsgebäude .....	Art (G)/Baujahr (G)	Anzahl und Kosten von Neubauten und größeren Umbauten (S)		
Maschine und technische Einrichtungen .....	Zugmaschinen (G)/Antriebsmaschinen (G)/Maschinen für die Erntebergung (G)/Maschinen für die Ernteverarbeitung und Futtermittelbereitung (G)/Maschinen für Milchwirtschaft und ländliche Hauswirtschaft (G)/Fördereinrichtungen und Transportmittel (G)/ Technische Einrichtungen (G)/ Betriebsfremde Maschinen (G)  stark gekürztes Erhebungsprogramm bei den kleineren Betrieben	Schlepper/Maschinen für Saat und Düngung/Maschinen zur Erntebergung/Anlagen für die Fütterung/Melkmaschinen/ technische Einrichtungen zum Ausmisten/Käfighaltung bei Legehennen		Schlepper (S)/Erntemaschinen (S) /Melkmaschinen
Zimmervermietung .....		Zahl der Übernachtungen	Zahl der Übernachtungen	Bettenzahl/Zahl der Übernachtungen
Berufsbildung .....	Fremdpraxis (G)/Besuch einer landwirtschaftlichen Fach- oder Hochschule (G)	land- und hauswirtschaftliche Berufsbildung (S)	landwirtschaftliche und außerlandwirtschaftliche Berufsbildung	landwirtschaftliche und außerlandwirtschaftliche Berufsbildung (S)
Ausstattung des Wohnhauses .....		Warmwasserbereitung (S)/ Sammelheizung (S)/Bad (S)	Warmwasserbereitung (S) Sammelheizung (S)/Bad (S)	
Vermarktung .....		Mitgliedschaft in ldw. Erzeugergemeinschaften/Vertragliche Bindungen für den Absatz/ Absatzwege (S)	Mitgliedschaft in ldw. Erzeugergemeinschaften (S)	Mitgliedschaft in ldw. Erzeugergemeinschaften (S)
Forstwirtschaft .....		Waldfläche nach Baumarten/ Forstliche Zusammenschlüsse		
Sonstiges .....		Buchführung/von Vollerntemaschinen im Besitz des Betriebes abgeerntete Flächen (S)	Buchführung <sup>3)</sup>	Buchführung/Höhe der Milch-Referenzmenge/Anfall, Lagerung, Ausbringung von Festmist und Gülle

<sup>1)</sup> Die Landwirtschaftszählung 1960 wurde in kleinen und größeren Betrieben (2 Hektar und mehr Gesamtfläche) jeweils mit separaten Vordrucken durchgeführt. Sachverhalte, die nur bei den größeren Betrieben erhoben wurden, sind mit (G) gekennzeichnet. – <sup>2)</sup> Das Fragenprogramm der Landwirtschaftszählungen 1971, 1979 und 1991 bestand jeweils aus einem Total- und einem Stichprobenteil; nur in der Stichprobe erfragte Sachverhalte sind mit (S) gekennzeichnet. – <sup>3)</sup> Diese Fragen gehörten zwar zum Merkmalskatalog der Landwirtschaftszählung; aus organisatorischen und Platzgründen wurden sie jedoch auf dem Vordruck zur Bodennutzungshaupterhebung angeordnet.

Betriebe unter 1 ha LF, die den Mindestumfang an Erzeugungseinheiten nicht erreichen, aber über 1 - 9,90 ha WF verfügen, bleiben bei der Darstellung der Totalergebnisse für landwirtschaftliche Betriebe seit der Landwirtschaftszählung 1979 unberücksichtigt. Für Merkmale, die nur repräsentativ nachgewiesen werden, kommen diese Betriebe ohnehin nicht in Betracht. Durch den Ausschluß der sogenannten Kleinstwaldbetriebe bei der Totalnachweisung der landwirtschaftlichen Betriebe wird somit erreicht, daß bei der Darstellung von Ergebnissen der Landwirtschaftszählung und Agrarberichterstattung voll iden-

tische Darstellungsbereiche abgegrenzt werden können, unabhängig davon, ob die Merkmale total oder repräsentativ erhoben sind.

Aufbereitung und Gebietsstand

Die maschinelle Aufbereitung der Betriebsdaten erfolgte mit Hilfe bundeseinheitlicher, für die Zwecke der LZ/AB 1991 konzipierter umfangreicher EDV-Programme, die zum Teil auf den Maschinenprogrammen der vorange-

Übersicht 3

Vergleich ausgewählter Ergebnisse aus der LZ/AB 1991 mit Produktionstabellen 1991 in Baden-Württemberg

Merkmal	AB-Bereich (Land- und forstwirtschaftliche Betriebe)	Produktionsstatistik
Landwirtschaftlich genutzte Fläche	1 467 641 ha	1 483 186 ha <sup>1)</sup>
Waldfläche	1 261 560 ha	1 274 311 ha <sup>1)</sup>
Baumschulfläche	2 464 ha	2 806 ha <sup>2)</sup>
Ackerfläche	835 943 ha	838 420 ha <sup>1)</sup>
Gemüsefläche im Freiland	7 516 ha	7 337 ha <sup>3)</sup>
Gemüsefläche unter Glas	224 ha	415 ha <sup>3)4)</sup>
Rindvieh insgesamt	1 573 336 Tiere	1 583 962 Tiere
darunter Milchkühe	570 635 Tiere	573 744 Tiere
Schweine insgesamt	2 204 237 Tiere	2 227 252 Tiere
darunter Zuchtsauen	307 652 Tiere	308 467 Tiere
Legehennen	3 391 060 Tiere	3 514 186 Tiere <sup>5)</sup>
Schafe	251 172 Tiere	279 727 Tiere <sup>5)</sup>

1) Bodennutzungshaupterhebung. - 2) Baumschulerhebung. - 3) Gemüseanbauerhebung. - 4) Anbaufläche (Mehrfachnutzung). - 5) Ohne Kleinbestände.

gangenen LZ/AB basierten, in diesen Fällen allerdings auch grundsätzlich zu überarbeiten und anzupassen, und zum Teil vollkommen neu zu erstellen waren. Die erstellten EDV-Tabellen dienten als Druckvorlagen für den vorliegenden Quellenband.

Die regionale Gliederung der nachfolgend veröffentlichten Tabellen nach Regierungsbezirken und Kreisen entspricht dem Gebietsstand zum 1. Januar 1991. Es ist zu beachten, daß den Regionalnachweisungen der landwirtschaftlichen Betriebsstatistiken und damit auch der LZ/AB nicht das Belegenheitsprinzip, sondern das Betriebsprinzip zugrunde liegt. Gemäß diesem Betriebsprinzip werden – ohne Rücksicht auf die Markungszugehörigkeit und Eigentumsverhältnisse – sämtliche Flächen und Viehbestände eines Betriebes in derjenigen Gemeinde nachgewiesen, in der sich der Wirtschaftshof bzw. der Betriebs- oder Verwaltungssitz des Betriebes befinden.

Vergleichbarkeit

Vergleichbarkeit mit Produktionsstatistiken des Jahres 1991: Die Agrarberichterstattung weist nur die Ergebnisse für den oben aufgeführten Berichtskreis auf (1 ha LF

bzw. Mindesterzeugungseinheiten). Dieser Darstellungsbereich wird aus der Bodennutzungshaupterhebung und der Viehzählung abgeleitet. Beide Produktionsstatistiken erfassen über den AB-Bereich hinaus Betriebseinheiten, die unterhalb der AB-Erfassungsgrenze liegen, und zwar die Bodennutzungshaupterhebung alle land- und forstwirtschaftlichen Betriebe ab 1 ha Gesamtfläche und die Viehzählung alle Viehbestände mit mindestens 2 Pferden, 1 Zuchtschwein, 3 anderen Schweinen, 1 Rind, 3 Schafen und 20 Stück einer Geflügelart. Darüber hinaus werden für 1991 abweichende Ergebnisse aus der Baumschulerhebung und der Gemüseanbauerhebung veröffentlicht – Erhebungen, die sämtliche Flächen erfassen, auf denen Gemüse und Erdbeeren zum Verkauf bzw. Baumschulerzeugnisse angebaut werden.

Die Zahlen der *Übersicht 3* verdeutlichen den Unterschied zwischen den Ergebnissen der Betriebe des AB-Bereichs und denen der Produktionsstatistiken.

Vergleichbarkeit mit der Landwirtschaftszählung 1979, den Agrarberichterstattungen 1983 und 1987: Die Ergebnisse der Landwirtschaftszählung 1991 sind mit denjenigen der vorgenannten Strukturzählungen voll vergleichbar.

## Veröffentlichungsprogramm

Im Interesse der Konsumenten orientiert sich das Veröffentlichungskonzept zur LZ/AB 91 an dem Veröffentlichungsprogramm der LZ 1979 und der AB 1987 und 1989 (vgl. Anhang). Sachlich tiefgegliedertes Zahlenmaterial wird in den Quellenbänden der Reihe Statistik von Baden-Württemberg veröffentlicht. In dem vorliegenden Band werden die Ergebnisse der LZ/AB 91 über die Viehhaltung der land- und forstwirtschaftlichen Betriebe dargestellt. Regional detaillierte Daten werden in gesonderten Gemeinde- und Kreisstatistikbänden herausgebracht. Zur raschen Information über die Hauptergebnisse auf Landesebene werden Statistische Berichte in der Reihe Agrarwirtschaft des Statistischen Landesamtes publiziert. Mit einem besonderen Kartographie-Band mit anschaulichen Gemeinde- und Kreiskarten sowie Verlaufsgraphiken und ausführlichen methodischen Erläuterungen wird das Veröffentlichungsprogramm zur LZ/AB 91 abgerundet.

## Begriffsbestimmungen

### Betrieb

Als Betrieb im Sinne der Erhebung gilt diejenige technisch-wirtschaftliche Einheit, die für Rechnung eines Inhabers bewirtschaftet wird, einer einheitlichen Betriebsführung untersteht und land- und/oder forstwirtschaftliche Erzeugnisse hervorbringt.

Besitzeinheiten, die aus steuerlichen oder anderen Gründen nominell auf mehrere Inhaber aufgeteilt sind, gelten als ein Betrieb, sofern sie in betriebswirtschaftlicher Hinsicht eine Einheit bilden. Ebenso werden mehrere Besitzeinheiten in der Hand eines Inhabers als ein Betrieb angesehen, wenn für die Bewirtschaftung dieser Einheiten in der Regel dieselben Produktionsmittel und Arbeitskräfte eingesetzt werden.

Auch Waldflächen, die mit landwirtschaftlich genutzten Flächen gemeinsam, d.h. nicht als gesonderter Betrieb bewirtschaftet werden, bilden zusammen mit den landwirtschaftlich genutzten Flächen eine Betriebseinheit. Eine Ausnahme hiervon stellen lediglich die von den Gemeinden selbst bewirtschafteten landwirtschaftlich genutzten Flächen und Waldflächen dar, die seit der Landwirtschaftszählung 1960 – insbesondere im Hinblick auf die damals eingeführte Unterscheidung nach der Hauptproduktionsrichtung der Betriebe – generell als zwei getrennte Betriebseinheiten angesehen werden.

### Betriebe nach der Hauptproduktionsrichtung (HPR)

Kennzeichnung der Betriebe nach der Erzeugnisgruppe (Landwirtschaft/Forstwirtschaft), auf der das Schwere-

wicht der Produktion liegt. Der Kennzeichnung HPR "Landwirtschaftlicher Betrieb" und HPR "Forstbetrieb" liegt ausschließlich das Verhältnis der landwirtschaftlich genutzten Fläche zur Waldfläche zugrunde, wobei folgende Schwellenwerte maßgeblich sind:

#### – Landwirtschaftliche Betriebe:

Alle Einheiten, bei denen die Waldfläche das Zehnfache der landwirtschaftlich genutzten Fläche nicht übersteigt.

#### – Forstbetriebe:

Alle Einheiten, bei denen die Waldfläche mehr als das Zehnfache der landwirtschaftlich genutzten Fläche ausmacht.

### Landwirtschaftlich genutzte Fläche (LF)

Zur LF zählen alle Flächen, die als Ackerland (einschließlich Erwerbsgartenland), Dauergrünland, Haus- und Nutzgärten, Obstanlagen, Baumschulen, Rebland, Korbweiden-, Pappelanlagen und Weihnachtsbaumkulturen außerhalb des Waldes genutzt werden.

### Milchkühe

Hierzu gehören alle Kühe, die zum Zweck der Milchproduktion in den land- und forstwirtschaftlichen Betrieben aufgestellt sind. Ammen- und Mutterkühe sowie Schlacht- und Mastkühe sind dabei nicht mit eingeschlossen.

### Ammen- und Mutterkühe

Als "Ammen- und Mutterkühe" werden solche Kühe bezeichnet, die ganzjährig nicht gemolken werden und deren Milch nur von Kälbern verbraucht wird.

### Zuchtsauen

Hier beschränkt sich der Nachweis auf die Zuchtsauen und die zur Zucht bestimmten Jungsauen mit 50 kg und mehr Lebendgewicht.

### Legehennen

"Legehennen" sind alle Hennen, die zur Produktion von Eiern gehalten werden und mindestens 1/2 Jahr alt sind.

## Anmerkung zu den Tabellen

Sämtliche Tabellen werden für das Land und die Regierungsbezirke mit dem gesamten Sachprogramm in der vollen Größenklassengliederung dargeboten. Wegen des großen Materialumfangs und mit Rücksicht auf die einschlägigen Geheimhaltungsbestimmungen war es allerdings nicht möglich, die Ergebnisse auf Kreisebene in dieser Ausführlichkeit zu präsentieren. Hier konnte der

Nachweis vielmehr nur in eingeschränkten Größenklassen, teilweise sogar lediglich in den Summenzeilen erfolgen.

Im übrigen sind die Kreise innerhalb der Regierungsbezirke regionsbezogen geordnet, wobei die Stadtkreise den Landkreisen vorangehen.

Die Ergebnisdarstellung erfolgt in allen Tabellen getrennt nach den beiden Hauptproduktionsrichtungen "Landwirtschaftliche Betriebe" und "Forstbetriebe".

Die Forstbetriebe (Betriebe mit Schwerpunkt Forstwirtschaft) sind für zahlreiche Merkmalsnachweisungen von untergeordneter Bedeutung. Da sie auch zahlenmäßig kaum ins Gewicht fallen, werden sie nicht größenklassenweise, sondern jeweils nur in einer Summenzeile ausgedruckt.

#### **Tabelle 11: Betriebe mit Viehhaltung 1991**

Diese Tabelle gibt einen Gesamtüberblick über die Viehhaltung der in die Landwirtschaftszählung/Agrarberichterstattung einbezogenen Betriebe: Sie stellt für die verschiedenen Tierarten und Nutzungsformen jeweils die Anzahl der Betriebe und Tiere dar und weist somit auf die Schwerpunkte der tierischen Produktion in Baden-Württemberg hin. Bei einigen Merkmalen sind dabei verschiedene Einzelpositionen der allgemeinen Viehzählung zusammengefaßt.

Die folgenden Tabellen 12 – 18 beschränken sich auf eine einzelne Tierart oder die Nutzungsform einer solchen. Dadurch wird eine detailliertere Darstellung ermöglicht.

#### **Tabelle 12: Betriebe mit Rindvieh 1991**

In die Tabelle einbezogen sind alle rindviehhaltenden Betriebe, unabhängig von der Zusammensetzung, Produktionsausrichtung und Altersstruktur der Herde. Gliederungskriterium ist lediglich der Umfang des gesamten Rindviehbestandes. Dabei kann Rindviehhaltung in den verschiedensten Nutzungsformen erfolgen, als die wichtigsten seien hier nur die Milchkuhhaltung sowie die Bullen- und Kälbermast erwähnt.

#### **Tabelle 13: Betriebe mit Milchkühen 1991**

Hier beschränkt sich der Nachweis auf die milcherzeugenden Betriebe und gibt somit einen Überblick über die Struktur dieses bedeutenden Produktionszweiges der heimischen Landwirtschaft. Es ist zu beachten, daß Ammen- und Mutterkühe nicht zu den Milchkühen gerechnet werden und deshalb nicht zum Darstellungsprogramm der Tabelle gehören.

#### **Tabelle 14: Betriebe mit Mastschweinen 1991**

Die Tabelle stellt die Mastschweinehaltung in den land- und forstwirtschaftlichen Betrieben dar, wiederum differenziert nach Bestandsgrößenklassen. In dem Nachweis sind Zuchtsauen und zur Zucht bestimmte Jungsauen mit 50 kg und mehr Lebendgewicht **nicht** enthalten, wohl aber alle anderen Schweine (einschließlich Eber) mit 20 kg und mehr Lebendgewicht.

#### **Tabelle 15: Betriebe mit Schweinen insgesamt 1991**

Durch die Gliederung nach der Anzahl der Schweine in den Einzelbetrieben vermittelt die Aufstellung ein Bild über die Struktur der Schweinehaltung in Baden-Württemberg. Dargestellt wird der Gesamtschweinebestand, also einschließlich Eber, Ferkel unter 20 kg, Zuchtsauen und zur Zucht bestimmte Jungsauen mit 50 kg und mehr Lebendgewicht.

#### **Tabelle 16: Betriebe mit Zuchtsauen 1991**

Hier beschränkt sich der Nachweis auf zuchtsauenhaltende Betriebe, wobei neben den eigenen Zuchtsauen auch die zur Zucht bestimmten Jungsauen mit 50 kg und mehr Lebendgewicht enthalten sind.

#### **Tabelle 17: Betriebe mit Legehennen 1991**

Diese Tabelle gibt einen Überblick über die Struktur der Legehennenhaltung und damit der Eierproduktion in landwirtschaftlichen Betrieben.

#### **Tabelle 18: Betriebe mit Schlacht-, Masthähnchen und -hühnchen 1991**

Die Tabelle ordnet die Betriebe nach Bestandsgrößenklassen des angesprochenen Betriebszweiges. Dabei werden mit den Masthähnchen und -hühnchen und den zur Mast bestimmten Küken auch die Schlachthähne und -hühner und die sonstigen Hähne zusammengefaßt.

### **Geheimhaltung und Rundungsdifferenzen**

Soweit in den Tabellen Einzelangaben auftraten, die evtl. bestimmten Betrieben hätten zugeordnet werden können, wurden sie im Hinblick auf die Geheimhaltungsbestimmungen nach § 16 des Gesetzes über die Statistik für Bundeszwecke vom 22. Januar 1987 (BGBl. I S. 462, 565) zusammengefaßt bzw. durch einen Punkt (.) ersetzt. Der Zusammenfassung liegt folgendes Prinzip zugrunde: Je nach Erfordernis wird entweder horizontal



(Zusammenfassung von Spaltenwerten) (h) oder vertikal (Zusammenfassung von Zeilenwerten) (v) gelöscht, wobei der durch Addition erhaltene Wert der jeweils höchsten Größenklasse zugeordnet wird.

Daneben können innerhalb der Tabellen die ausgedruckten Gesamtzahlen aufgrund von maschinellen Rundungsdifferenzen geringfügig von der Summe der Teilzahlen abweichen.

## **Zeichenerklärung und Abkürzungen**

**Zeichenerklärung:**

- 0 = Zahlenwert vorhanden, aber kleiner als die Hälfte der kleinsten dargestellten Einheit
- = kein Zahlenwert vorhanden
- .
- v = Geheimhaltung durch Zusammenfassung von aufeinanderfolgenden Zeilenwerten in der Spalte – Summenwert der jeweils letzten Geheimhaltungszeile zugeordnet:  
z.B. 40 v
- h = Geheimhaltung durch Zusammenfassung von aufeinanderfolgenden Spaltenwerten in der Zeile – Summenwert der jeweils letzten Geheimhaltungsspalte zugeordnet:  
z.B. 40 h

**Abkürzungen:**

- LZ = Landwirtschaftszählung
- AB = Agrarberichterstattung
- HPR = Hauptproduktionsrichtung
- LF = Landwirtschaftlich genutzte Fläche

## **Tabellenteil**

## OB BADEN-WÜRTTEMBERG

-----														
		BE-		PFERDE							RIND			
		TRIEBE												
LFDI	LANDW.	MIT									KÄLBER			
	GENUTZTE	VIEH-				3 JAHRE				INSGESAMT	BIS UNTER		1/2 BIS UNTER	
	FLÄCHE	HALTUNG		INSGESAMT 1)		UND ÄLTER 2)					1/2 JAHR 3)		1 JAHR	
NR.	VON ... BIS	INS-												
	UNTER ... HA	GESAMT												
		BETRIEBE		TIERE	BETR.	TIERE		BETR.	TIERE		BETR.	TIERE	BETR.	TIERE
		1	2	3	4	5		6	7		8	9	10	11

## LANDWIRTSCHAFT

01	0 AR		245	11	17	8	10	130	2527	89	322	96	453
02	0,01-	1	1613	80	167	55	97	396	5927	228	738	267	1017
03	1 -	2	7859	940	2744	671	1615	1582	6393	460	778	676	1390
04	2 -	5	14091	1653	5641	1198	3372	6247	34656	2597	4356	3126	6299
05	5 -	10	15246	1447	5800	1074	3576	10099	107811	6344	15142	7015	18860
06	10 -	15	10330	1048	4447	772	2720	7975	148809	6202	21000	6522	25948
07	15 -	20	7647	858	3549	638	2288	6273	175362	5316	25145	5488	30131
08	20 -	30	10280	1294	5752	963	3669	8617	351012	7755	51255	7887	61405
09	30 -	50	8713	1299	6359	973	4112	7380	444653	6862	67633	6960	81711
10	50 -	100	3753	665	3603	505	2142	3099	266680	2879	43969	2908	50972
11	100 UND MEHR		448	102	1149	70	525	271	28850	232	4749	242	6000
12	INSGESAMT		80225	9397	39228	6927	24126	52069	1572680	38964	235087	41187	284186
13	1 UND MEHR		78367	9306	39044	6864	24019	51543	1564226	38647	234027	40824	282716
14	10 UND MEHR		41171	5266	24859	3921	15456	33615	1415366	29246	213751	30007	256167
15	20 UND MEHR		23194	3360	16863	2511	10448	19367	1091195	17728	167606	17997	200088
16	30 UND MEHR		12914	2066	11111	1548	6779	10750	740183	9973	116351	10110	138683

## FORST

17	INSGESAMT		1455	100	281	63	145	174	656	45	58	60	125
----	-----------	--	------	-----	-----	----	-----	-----	-----	----	----	----	-----

## ANTEIL DER LANDW. BETRIEBE AN

18	1 UND MEHR		97,7	99,0	99,5	99,1	99,6	99,0	99,5	99,2	99,5	99,1	99,5
19	10 UND MEHR		51,3	56,0	63,4	56,6	64,1	64,6	90,0	75,1	90,9	72,9	90,1
20	20 UND MEHR		28,9	35,8	43,0	36,2	43,3	37,2	69,4	45,5	71,3	43,7	70,4
21	30 UND MEHR		16,1	22,0	28,3	22,3	28,1	20,6	47,1	25,6	49,5	24,5	48,8

I	I	I	I	I	I	I	I	I	I	I	I	I	I	I	I	I	I	I	I	I	I	I	I	I	I	I	I	I	I	I	I	I	I	I	I	I	I	I	I	I	I	I	I	I	I	I	I	I	I	I	I	I	I	I	I	I	I	I	I	I	I	I	I	I	I	I	I	I	I	I	I	I	I	I	I	I	I	I	I	I	I	I	I	I	I	I	I	I	I	I	I	I	I	I	I	I	I	I	I	I	I	I	I	I	I	I	I	I	I	I	I	I	I	I	I	I	I	I	I	I	I	I	I	I	I	I	I	I	I	I	I	I	I	I	I	I	I	I	I	I	I	I	I	I	I	I	I	I	I	I	I	I	I	I	I	I	I	I	I	I	I	I	I	I	I	I	I	I	I	I	I	I	I	I	I	I	I	I	I	I	I	I	I	I	I	I	I	I	I	I	I	I	I	I	I	I	I	I	I	I	I	I	I	I	I	I	I	I	I	I	I	I	I	I	I	I	I	I	I	I	I	I	I	I	I	I	I	I	I	I	I	I	I	I	I	I	I	I	I	I	I	I	I	I	I	I	I	I	I	I	I	I	I	I	I	I	I	I	I	I	I	I	I	I	I	I	I	I	I	I	I	I	I	I	I	I	I	I	I	I	I	I	I	I	I	I	I	I	I	I	I	I	I	I	I	I	I	I	I	I	I	I	I	I	I	I	I	I	I	I	I	I	I	I	I	I	I	I	I	I	I	I	I	I	I	I	I	I	I	I	I	I	I	I	I	I	I	I	I	I	I	I	I	I	I	I	I	I	I	I	I	I	I	I	I	I	I	I	I	I	I	I	I	I	I	I	I	I	I	I	I	I	I	I	I	I	I	I	I	I	I	I	I	I	I	I	I	I	I	I	I	I	I	I	I	I	I	I	I	I	I	I	I	I	I	I	I	I	I	I	I	I	I	I	I	I	I	I	I	I	I	I	I	I	I	I	I	I	I	I	I	I	I	I	I	I	I	I	I	I	I	I	I	I	I	I	I	I	I	I	I	I	I	I	I	I	I	I	I	I	I	I	I	I	I	I	I	I	I	I	I	I	I	I	I	I	I	I	I	I	I	I	I	I	I	I	I	I	I	I	I	I	I	I	I	I	I	I	I	I	I	I	I	I	I	I	I	I	I	I	I	I	I	I	I	I	I	I	I	I	I	I	I	I	I	I	I	I	I	I	I	I	I	I	I	I	I	I	I	I	I	I	I	I	I	I	I	I	I	I	I	I	I	I	I	I	I	I	I	I	I	I	I	I	I	I	I	I	I	I	I	I	I	I	I	I	I	I	I	I	I	I	I	I	I	I	I	I	I	I	I	I	I	I	I	I	I	I	I	I	I	I	I	I	I	I	I	I	I	I	I	I	I	I	I	I	I	I	I	I	I	I	I	I	I	I	I	I	I	I	I	I	I	I	I	I	I	I	I	I	I	I	I	I	I	I	I	I	I	I	I	I	I	I	I	I	I	I	I	I	I	I	I	I	I	I	I	I	I	I	I	I	I	I	I	I	I	I	I	I	I	I	I	I	I	I	I	I	I	I	I	I	I	I	I	I	I	I	I	I	I	I	I	I	I	I	I	I	I	I	I	I	I	I	I	I	I	I	I	I	I	I	I	I	I	I	I	I	I	I	I	I	I	I	I	I	I	I	I	I	I	I	I	I	I	I	I	I	I	I	I	I	I	I	I	I	I	I	I	I	I	I	I	I	I	I	I	I	I	I	I	I	I	I	I	I	I	I	I	I	I	I	I	I	I	I	I	I	I	I	I	I	I	I	I	I	I	I	I	I	I	I	I	I	I	I	I	I	I	I	I	I	I	I	I	I	I	I	I	I	I	I	I	I	I	I	I	I	I	I	I	I	I	I	I	I	I	I	I	I	I	I	I	I	I	I	I	I	I	I	I	I	I	I	I	I	I	I	I	I	I	I	I	I	I	I	I	I	I	I	I	I	I	I	I	I	I	I	I	I	I	I	I	I	I	I	I	I	I	I	I	I	I	I	I	I	I	I	I	I	I	I	I	I	I	I	I	I	I	I	I	I	I	I	I	I	I	I	I	I	I	I	I	I	I	I	I	I	I	I	I	I	I	I	I	I	I	I	I	I	I	I	I	I	I	I	I	I	I	I	I	I	I	I	I	I	I	I	I	I	I	I	I	I	I	I	I	I	I	I	I	I	I	I	I	I	I	I	I	I	I	I	I	I	I	I	I	I	I	I	I	I	I	I	I	I	I	I	I	I	I	I	I	I	I	I	I	I	I	I	I	I	I	I	I	I	I	I	I	I	I	I	I	I	I	I	I	I	I	I	I	I	I	I	I	I	I	I	I	I	I	I	I	I	I	I	I	I	I	I	I	I	I	I	I	I	I	I	I	I	I	I	I	I	I	I	I	I	I	I	I	I	I	I	I	I	I	I	I	I	I	I	I	I	I	I	I	I	I	I	I	I	I	I	I	I	I	I	I	I	I	I	I	I	I	I	I	I	I	I	I	I	I	I	I	I	I	I	I	I	I	I	I	I	I	I	I	I	I	I	I	I	I	I	I	I	I	I	I	I	I	I	I	I	I	I	I	I	I	I	I	I	I	I	I	I	I	I	I	I	I	I	I	I	I	I	I	I	I	I	I	I	I	I	I	I	I	I	I	I	I	I	I	I	I	I	I	I	I	I	I	I	I	I	I	I	I	I	I	I	I	I	I	I	I	I	I	I	I	I	I	I	I	I	I	I	I	I	I	I	I	I	I	I	I	I	I	I	I	I	I	I	I	I	I	I	I	I	I	I	I	I	I	I	I	I	I	I	I	I	I	I	I	I	I	I	I	I	I
---	---	---	---	---	---	---	---	---	---	---	---	---	---	---	---	---	---	---	---	---	---	---	---	---	---	---	---	---	---	---	---	---	---	---	---	---	---	---	---	---	---	---	---	---	---	---	---	---	---	---	---	---	---	---	---	---	---	---	---	---	---	---	---	---	---	---	---	---	---	---	---	---	---	---	---	---	---	---	---	---	---	---	---	---	---	---	---	---	---	---	---	---	---	---	---	---	---	---	---	---	---	---	---	---	---	---	---	---	---	---	---	---	---	---	---	---	---	---	---	---	---	---	---	---	---	---	---	---	---	---	---	---	---	---	---	---	---	---	---	---	---	---	---	---	---	---	---	---	---	---	---	---	---	---	---	---	---	---	---	---	---	---	---	---	---	---	---	---	---	---	---	---	---	---	---	---	---	---	---	---	---	---	---	---	---	---	---	---	---	---	---	---	---	---	---	---	---	---	---	---	---	---	---	---	---	---	---	---	---	---	---	---	---	---	---	---	---	---	---	---	---	---	---	---	---	---	---	---	---	---	---	---	---	---	---	---	---	---	---	---	---	---	---	---	---	---	---	---	---	---	---	---	---	---	---	---	---	---	---	---	---	---	---	---	---	---	---	---	---	---	---	---	---	---	---	---	---	---	---	---	---	---	---	---	---	---	---	---	---	---	---	---	---	---	---	---	---	---	---	---	---	---	---	---	---	---	---	---	---	---	---	---	---	---	---	---	---	---	---	---	---	---	---	---	---	---	---	---	---	---	---	---	---	---	---	---	---	---	---	---	---	---	---	---	---	---	---	---	---	---	---	---	---	---	---	---	---	---	---	---	---	---	---	---	---	---	---	---	---	---	---	---	---	---	---	---	---	---	---	---	---	---	---	---	---	---	---	---	---	---	---	---	---	---	---	---	---	---	---	---	---	---	---	---	---	---	---	---	---	---	---	---	---	---	---	---	---	---	---	---	---	---	---	---	---	---	---	---	---	---	---	---	---	---	---	---	---	---	---	---	---	---	---	---	---	---	---	---	---	---	---	---	---	---	---	---	---	---	---	---	---	---	---	---	---	---	---	---	---	---	---	---	---	---	---	---	---	---	---	---	---	---	---	---	---	---	---	---	---	---	---	---	---	---	---	---	---	---	---	---	---	---	---	---	---	---	---	---	---	---	---	---	---	---	---	---	---	---	---	---	---	---	---	---	---	---	---	---	---	---	---	---	---	---	---	---	---	---	---	---	---	---	---	---	---	---	---	---	---	---	---	---	---	---	---	---	---	---	---	---	---	---	---	---	---	---	---	---	---	---	---	---	---	---	---	---	---	---	---	---	---	---	---	---	---	---	---	---	---	---	---	---	---	---	---	---	---	---	---	---	---	---	---	---	---	---	---	---	---	---	---	---	---	---	---	---	---	---	---	---	---	---	---	---	---	---	---	---	---	---	---	---	---	---	---	---	---	---	---	---	---	---	---	---	---	---	---	---	---	---	---	---	---	---	---	---	---	---	---	---	---	---	---	---	---	---	---	---	---	---	---	---	---	---	---	---	---	---	---	---	---	---	---	---	---	---	---	---	---	---	---	---	---	---	---	---	---	---	---	---	---	---	---	---	---	---	---	---	---	---	---	---	---	---	---	---	---	---	---	---	---	---	---	---	---	---	---	---	---	---	---	---	---	---	---	---	---	---	---	---	---	---	---	---	---	---	---	---	---	---	---	---	---	---	---	---	---	---	---	---	---	---	---	---	---	---	---	---	---	---	---	---	---	---	---	---	---	---	---	---	---	---	---	---	---	---	---	---	---	---	---	---	---	---	---	---	---	---	---	---	---	---	---	---	---	---	---	---	---	---	---	---	---	---	---	---	---	---	---	---	---	---	---	---	---	---	---	---	---	---	---	---	---	---	---	---	---	---	---	---	---	---	---	---	---	---	---	---	---	---	---	---	---	---	---	---	---	---	---	---	---	---	---	---	---	---	---	---	---	---	---	---	---	---	---	---	---	---	---	---	---	---	---	---	---	---	---	---	---	---	---	---	---	---	---	---	---	---	---	---	---	---	---	---	---	---	---	---	---	---	---	---	---	---	---	---	---	---	---	---	---	---	---	---	---	---	---	---	---	---	---	---	---	---	---	---	---	---	---	---	---	---	---	---	---	---	---	---	---	---	---	---	---	---	---	---	---	---	---	---	---	---	---	---	---	---	---	---	---	---	---	---	---	---	---	---	---	---	---	---	---	---	---	---	---	---	---	---	---	---	---	---	---	---	---	---	---	---	---	---	---	---	---	---	---	---	---	---	---	---	---	---	---	---	---	---	---	---	---	---	---	---	---	---	---	---	---	---	---	---	---	---	---	---	---	---	---	---	---	---	---	---	---	---	---	---	---	---	---	---	---	---	---	---	---	---	---	---	---	---	---	---	---	---	---	---	---	---	---	---	---	---	---	---	---	---	---	---	---	---	---	---	---	---	---	---	---	---	---	---	---	---	---	---	---	---	---	---	---	---	---	---	---	---	---	---	---	---	---	---	---	---	---	---	---	---	---	---	---	---	---	---	---	---	---	---	---	---	---	---	---	---	---	---	---	---	---	---	---	---	---	---	---	---	---	---	---	---	---	---	---	---	---	---	---	---	---	---	---	---	---	---	---	---	---	---	---	---	---	---	---	---	---	---	---	---	---	---	---	---	---	---	---	---	---	---	---	---	---	---	---	---	---	---	---	---	---	---	---	---	---	---	---	---	---	---	---	---	---	---	---	---	---	---	---	---	---	---	---	---	---	---	---	---	---	---	---	---	---	---	---	---	---	---	---	---	---	---	---	---	---	---	---	---	---	---	---	---	---	---	---	---	---	---	---	---	---	---	---

## LANDWIRTSCHAFT

01	0 AR		-	-	-	-	23	2328	144	6448	38	379
02	0,01-	1	-	-	-	-	79	1860	610	14611	178	1386
03	1 -	2	-	-	-	-	948	9721	3346	11710	156	612
04	2 -	5	-	-	-	-	1568	25084	7652	41821	689	3138
05	5 -	10	-	-	-	-	1168	24430	10036	113181	1955	15039
06	10 -	15	-	-	-	-	679	18386	7123	169214	2224	26756
07	15 -	20	-	-	-	-	421	12837	5168	206400	1960	34290
08	20 -	30	-	-	-	-	554	21156	6868	512990	3004	85182
09	30 -	50	-	-	-	-	520	28447	5610	704506	2515	99316
10	50 -	100	-	-	-	-	304	47840	2077	367466	802	37856
11	100 UND MEHR		-	-	-	-	103	58204	204	55088	58	3667
12	INSGESAMT		-	-	-	-	6367	250293	48838	2203435	13579	307621
13	1 UND MEHR		-	-	-	-	6265	246105	48084	2182376	13363	305856
14	10 UND MEHR		-	-	-	-	2581	186870	27050	2015664	10563	287067
15	20 UND MEHR		-	-	-	-	1481	155647	14759	1640050	6379	226021
16	30 UND MEHR		-	-	-	-	927	134491	7891	1127060	3375	140839

## FORST

17	INSGESAMT		-	-	-	-	125	879	326	802	12	31
----	-----------	--	---	---	---	---	-----	-----	-----	-----	----	----

## ANTEIL DER LANDW. BETRIEBE AN

18	1 UND MEHR		-	-	-	-	98,4	98,3	98,5	99,0	98,4	99,4
19	10 UND MEHR		-	-	-	-	40,5	74,7	55,4	91,5	77,8	93,3
20	20 UND MEHR		-	-	-	-	23,3	62,2	30,2	74,4	47,0	73,5
21	30 UND MEHR		-	-	-	-	14,6	53,7	16,2	51,2	24,9	45,8

1) EINSCHL. PONYS UND KLEINPFERDE.- 2) OHNE PONYS UND KLEINPFERDE.- 3) ODER UNTER 220 KG LEBENDGEWICHT.-  
 SCHLACHT- UND MASTKÜHE.- 7) JEDEN ALTERS.- 8) UND ZUR ZUCHT BESTIMMTE JUNGSAUEN MIT 50 KG UND MEHR LEBENDGEWICHT.-  
 ZUCHT BESTIMMTER KÜHE.- 12) 1/2 JAHR UND ÄLTER.- 13) EINSCHL. DER HIERFÜR BESTIMMTEN KÜHEN UND SONSTIGEN HÄHNCHEN.

VIEH												2 JAHRE UND ÄLTER											
JUNGVIEH						FAERSEN 4)						MILCHKUEHE 5)						AMMEN- UND MUTTERKUEHE					
1 BIS UNTER 2 JAHRE																							
MAENNlich			WEIBlich																		UEBRIGES RINDVIEH 6)		
BETR.	I	TIERE	BETR.	I	TIERE	BETR.	I	TIERE	BETR.	I	TIERE	BETR.	I	TIERE	BETR.	I	TIERE	BETR.	I	TIERE	BETR.	I	TIERE
12	I	13	I	14	I	15	I	16	I	17	I	18	I	19	I	20	I	21	I	22	I	23	I

## LICHE BETRIEBE

54	251	88	329	36	107	101	809	12	80	47	176	01
141	499	268	1055	91	295	284	1931	23	108	86	284	02
302	602	542	1076	109	178	897	2063	67	134	99	172	03
1573	3202	2780	5583	631	1022	4279	12470	289	676	528	1048	04
3668	9723	6084	14244	2186	3812	7861	40854	682	2393	1417	2783	05
3678	13454	5865	18868	2730	5921	6630	57114	553	2638	1763	3866	06
3286	15508	5006	21802	2765	7460	5404	67947	412	2671	1838	4698	07
4900	31744	7360	44347	4843	17576	7698	133259	491	3644	2769	7782	08
4505	42421	6414	57849	4677	24118	6578	158719	430	4049	2532	8153	09
1944	28249	2622	33828	1980	13966	2642	87875	245	3391	1067	4430	10
171	3524	204	3772	144	1397	183	7408	51	1129	94	871	11
24222	149177	37233	202753	20192	75852	42557	570449	3255	20913	12240	34263	12
24027	148427	36877	201369	20065	75450	42172	567709	3220	20725	12107	33803	13
18484	134900	27471	180466	17139	70438	29135	512322	2182	17522	10063	29800	14
11520	105938	16600	139796	11644	57057	17101	387261	1217	12213	6462	21236	15
6620	74194	9240	95449	6801	39481	9403	254002	726	8569	3693	13454	16

## BETRIEBE

28	46	61	130	16	29	100	186	12	24	24	58	17
----	----	----	-----	----	----	-----	-----	----	----	----	----	----

## ZEILE 12 (INSGESAMT) IN PROZENT

99,2	99,5	99,0	99,3	99,4	99,5	99,1	99,5	98,9	99,1	98,9	98,7	18
76,3	90,4	73,8	89,0	84,9	92,9	68,5	89,8	67,0	83,8	82,2	87,0	19
47,6	71,0	44,6	68,9	57,7	75,2	40,2	67,9	37,4	58,4	52,8	62,0	20
27,3	49,7	24,8	47,1	33,7	52,1	22,1	44,5	22,3	41,0	30,2	39,3	21

NE												GEFLUEGEL											
FERKEL 9)						HENNEN						SCHLACHT-, MASTHAEHNE UND -HUEHNER 13)						GAENSE, ENTEN, TRUTHUEHNER 14)					
UEBRIGE SCHWEINE 10)			INSGESAMT 11)			LEGEHENNEN 12)																	
BETR.	I	TIERE	BETR.	I	TIERE	BETR.	I	TIERE	BETR.	I	TIERE	BETR.	I	TIERE	BETR.	I	TIERE	BETR.	I	TIERE	BETR.	I	TIERE
34	I	35	I	36	I	37	I	38	I	39	I	40	I	41	I	42	I	43	I	44	I	45	I

## LICHE BETRIEBE

40	1592	135	4477	126	393584	121	270158	20	1665	13	6849	01
186	4586	566	8639	1233	158749	1177	114071	239	4197	81	2318	02
255	1953	3195	9145	5460	122262	5222	112980	1122	3567	493	4058	03
793	8839	7357	29844	9113	211160	8734	189630	2037	65299	914	9657	04
1906	38972	9638	59170	9671	417515	9259	375532	2288	27634	991	12612	05
2088	70482	6847	71976	6467	411298	6199	295269	1441	39756	680	27029	06
1846	92038	4925	80072	4632	322046	4471	274259	943	29942	497	22745	07
2884	239342	6628	188466	5833	697260	5630	558194	1112	77509	668	150396	08
2506	280637	5428	324553	4305	788108	4164	556015	713	70449	593	221489	09
862	107694	2026	221916	1509	670022	1455	527397	215	64338	242	111270	10
65	8337	197	43084	153	129752	145	103375	21	48505	39	18022	11
13431	854472	46942	1041342	48502	4321756	46577	3376880	10151	432861	5211	586445	12
13205	848294	46241	1028226	47143	3769423	45279	2992651	9892	426999	5117	577278	13
10251	798530	26051	930067	22899	3018486	22064	2314509	4445	330499	2719	550951	14
6317	636010	14279	778019	11800	2285142	11394	1744981	2061	260801	1542	501177	15
3433	396668	7651	589553	5967	1587882	5764	1186787	949	183292	874	350781	16

## BETRIEBE

16	45	314	726	1117	15652	1063	14180	276	563	93	679	17
----	----	-----	-----	------	-------	------	-------	-----	-----	----	-----	----

## ZEILE 12 (INSGESAMT) IN PROZENT

98,3	99,3	98,5	98,7	97,2	87,2	97,2	88,6	97,4	98,6	98,2	98,4	18
76,3	93,5	55,5	89,3	47,2	69,8	47,4	68,5	43,8	76,4	52,2	93,9	19
47,0	74,4	30,4	74,7	24,3	52,9	24,5	51,7	20,3	60,3	29,6	85,5	20
25,6	46,4	16,3	56,6	12,3	36,7	12,4	35,1	9,3	42,3	16,8	59,8	21

4) SCHLACHT-, NUTZ- UND ZUCHTTIERE (AUCH KALBINNEN UND STERKEN).- 5) OHNE AMMEN- UND MUTTERKUEHE.- 6) BULLEN, OCHSEN,  
 9) UNTER 20 KG LEBENDGEWICHT.- 10) MIT 20 KG UND MEHR LEBENDGEWICHT UND EBER.- 11) EINSCHL. JUNGHENNEN UND ZUR AUF-  
 14) EINSCHL. DEREN KUEKEN.

## 081 RB STUTTGART

I	I	BE-	I	PFERDE					I						RIND		
I	I	TRIEBE	I						I								
I	LANDW.	MIT	I						I								
LFDI	GENUTZTE	VIEH-	I	3 JAHRE					I	KAE LBER					1/2 BIS UNTER		
I	FLAECH E	HALTUNG	I	INSGESAMT 1)					I	BIS UNTER					1 JAHR		
NR.	VON ... BIS	INS-	I						I	1/2 JAHR 3)							
I	UNTER ... HA	GESAMT	I						I								
I		BETRIEBE	I	TIERE	I	BETR.	I	TIERE	I	BETR.	I	TIERE	I	BETR.	I	TIERE	
I			I		I		I		I		I		I		I		
I			I	1	I	2	I	3	I	4	I	5	I	6	I	7	
I			I		I		I		I		I		I		I		
I			I		I		I		I		I		I		I		
I			I		I		I		I		I		I		I		
I			I		I		I		I		I		I		I		
I			I		I		I		I		I		I		I		
I			I		I		I		I		I		I		I		
I			I		I		I		I		I		I		I		
I			I		I		I		I		I		I		I		
I			I		I		I		I		I		I		I		
I			I		I		I		I		I		I		I		
I			I		I		I		I		I		I		I		
I			I		I		I		I		I		I		I		
I			I		I		I		I		I		I		I		
I			I		I		I		I		I		I		I		
I			I		I		I		I		I		I		I		
I			I		I		I		I		I		I		I		
I			I		I		I		I		I		I		I		
I			I		I		I		I		I		I		I		
I			I		I		I		I		I		I		I		
I			I		I		I		I		I		I		I		
I			I		I		I		I		I		I		I		
I			I		I		I		I		I		I		I		
I			I		I		I		I		I		I		I		
I			I		I		I		I		I		I		I		
I			I		I		I		I		I		I		I		
I			I		I		I		I		I		I		I		
I			I		I		I		I		I		I		I		
I			I		I		I		I		I		I		I		
I			I		I		I		I		I		I		I		
I			I		I		I		I		I		I		I		
I			I		I		I		I		I		I		I		
I			I		I		I		I		I		I		I		
I			I		I		I		I		I		I		I		
I			I		I		I		I		I		I		I		
I			I		I		I		I		I		I		I		
I			I		I		I		I		I		I		I		
I			I		I		I		I		I		I		I		
I			I		I		I		I		I		I		I		
I			I		I		I		I		I		I		I		
I			I		I		I		I		I		I		I		
I			I		I		I		I		I		I		I		
I			I		I		I		I		I		I		I		
I			I		I		I		I		I		I		I		
I			I		I		I		I		I		I		I		
I			I		I		I		I		I		I		I		
I			I		I		I		I		I		I		I		
I			I		I		I		I		I		I		I		
I			I		I		I		I		I		I		I		
I			I		I		I		I		I		I		I		
I			I		I		I		I		I		I		I		
I			I		I		I		I		I		I		I		
I			I		I		I		I		I		I		I		
I			I		I		I		I		I		I		I		
I			I		I		I		I		I		I		I		
I			I		I		I		I		I		I		I		
I			I		I		I		I		I		I		I		
I			I		I		I		I		I		I		I		
I			I		I		I		I		I		I		I		
I			I		I		I		I		I		I		I		
I			I		I		I		I		I		I		I		
I			I		I		I		I		I		I		I		
I			I		I		I		I		I		I		I		
I			I		I		I		I		I		I		I		
I			I		I		I		I		I		I		I		
I			I		I		I		I	</							

## LANDWIRTSCHAFT

01	0 AR		83	v	v	v	v	45	898	34	136	37	188
02	0,01-	1	758	28v	66v	22v	42v	182	2306	104	330	117	445
03	1 -	2	2229	291	1013	201	595	327	1604	124	222	155	345
04	2 -	5	3643	395	1480	290	872	1356	8551	627	1075	732	1651
05	5 -	10	4550	389	1975	277	1277	2796	32140	1954	4774	2018	5752
06	10 -	15	3468	308	1445	231	890	2562	49338	2059	7512	2143	9385
07	15 -	20	2596	236	1153	185	769	2010	55955	1730	8833	1774	10524
08	20 -	30	3738	362	1979	255	1269	2932	117723	2671	18769	2697	22433
09	30 -	50	3198	369	1941	270	1329	2594	153232	2417	24551	2452	29677
10	50 -	100	1127	191	1029	143	613	906	78366	846	13375	860	15645
11	100 UND MEHR		104	26	169	18	108	54	5690	47	977	48	1452
12	INSGESAMT		25494	2595	12250	1892	7764	15764	505803	12613	80554	13033	97497
13	1 UND MEHR		24653	2567	12184	1870	7722	15537	502599	12475	80088	12879	96864
14	10 UND MEHR		14231	1492	7716	1102	4978	11058	460304	9770	74017	9974	89116
15	20 UND MEHR		8167	948	5118	686	3319	6486	355011	5981	57672	6057	69207
16	30 UND MEHR		4429	586	3139	431	2050	3554	237288	3310	38903	3360	46774

## FORST

17	INSGESAMT		604	32	90	21	49	50	195	14	16	20	46
----	-----------	--	-----	----	----	----	----	----	-----	----	----	----	----

## ANTEIL DER LANDW. BETRIEBE AN

18	1 UND MEHR		96,7	98,9	99,5	98,8	99,5	98,6	99,4	98,9	99,4	98,8	99,4
19	10 UND MEHR		55,8	57,5	63,0	58,2	64,1	70,1	91,0	77,5	91,9	76,5	91,4
20	20 UND MEHR		32,0	36,5	41,8	36,3	42,7	41,1	70,2	47,4	71,6	46,5	71,0
21	30 UND MEHR		17,4	22,6	25,6	22,8	26,4	22,5	46,9	26,2	48,3	25,8	48,0

LFDI	NR.	LANDW. GENUTZTE FLAECHE VON ... BIS UNTER ... HA	KEIN NACHWEIS VORGESEHEN	SCHAFE 7)					INSGESAMT					ZUCHTSAUEN 8)	
				BETR.	TIERE	BETR.	TIERE	BETR.	TIERE	BETR.	TIERE	BETR.	TIERE		
				24	25	26	27	28	29	30	31	32	33		

## LANDWIRTSCHAFT

01	0 AR		-	-	-	-	-	10	1365	55	3342	22	265
02	0,01-	1	-	-	-	-	-	36	1367	278	7314	103	917
03	1 -	2	-	-	-	-	-	330	3214	800	3564	59	239
04	2 -	5	-	-	-	-	-	471	7918	1810	13594	235	1315
05	5 -	10	-	-	-	-	-	368	8168	2974	46582	798	7322
06	10 -	15	-	-	-	-	-	217	5039	2395	82684	992	14869
07	15 -	20	-	-	-	-	-	145	4565	1810	106151	873	19553
08	20 -	30	-	-	-	-	-	224	7793	2580	301418	1490	54773
09	30 -	50	-	-	-	-	-	200	11506	2114	380445	1213	57701
10	50 -	100	-	-	-	-	-	125	20651	633	139566	303	16483
11	100 UND MEHR		-	-	-	-	-	32	14219	45	14051	14	1072
12	INSGESAMT		-	-	-	-	-	2158	85805	15494	1098711	6102	174509
13	1 UND MEHR		-	-	-	-	-	2112	83073	15161	1088055	5977	173327
14	10 UND MEHR		-	-	-	-	-	943	63773	9577	1024315	4885	164451
15	20 UND MEHR		-	-	-	-	-	581	54169	5372	835480	3020	130029
16	30 UND MEHR		-	-	-	-	-	357	46376	2792	534062	1530	75256

## FORST

17	INSGESAMT		-	-	-	-	-	52	341	101	254	6	16
----	-----------	--	---	---	---	---	---	----	-----	-----	-----	---	----

## ANTEIL DER LANDW. BETRIEBE AN

18	1 UND MEHR		-	-	-	-	-	97,9	96,8	97,9	99,0	98,0	99,3
19	10 UND MEHR		-	-	-	-	-	43,7	74,3	61,8	93,2	80,1	94,2
20	20 UND MEHR		-	-	-	-	-	26,9	63,1	34,7	76,0	49,5	74,5
21	30 UND MEHR		-	-	-	-	-	16,5	54,0	18,0	48,6	25,1	43,1

1) EINSCHL. PONYS UND KLEINPFERDE.- 2) OHNE PONYS UND KLEINPFERDE.- 3) ODER UNTER 220 KG LEBENDGEWICHT.-  
 4) JEDEN ALTERS.- 5) JEDEN ALTERS.- 6) UND ZUR ZUCHT BESTIMMTE JUNGSAUEN MIT 50 KG UND MEHR LEBENDGEWICHT.-  
 7) JEDEN ALTERS.- 8) UND ZUR ZUCHT BESTIMMTE JUNGSAUEN MIT 50 KG UND MEHR LEBENDGEWICHT.-  
 9) EINSCHL. DER HIERFUEER BESTIMMTEN KUEKEN UND SONSTIGEN HAEHNE.

VIEH															I								
JUNGVIEH						2 JAHRE UND ÄLTER										I							
1 BIS UNTER 2 JAHRE																I							
MAENNlich			WEIBlich			FAERSEN 4)		MILCHKUEHE 5)		AMMEN- UND MUTTERKUEHE		UEBRIGES RINDVIEH 6)		I									
BETR.	I	TIERE	BETR.	I	TIERE	BETR.	I	TIERE	BETR.	I	TIERE	BETR.	I	TIERE	I								
12	I	13	I	14	I	15	I	16	I	17	I	18	I	19	I	20	I	21	I	22	I	23	I

## LICHE BETRIEBE

17	86	31	100	12	35	34	292	3	22	11	39	01
61	240	105	394	36	84	129	706	10	27	30	80	02
62	138	138	298	28	48	193	487	20	34	26	32	03
329	757	709	1527	154	233	922	2860	73	179	143	269	04
1010	2656	1840	4660	644	1170	2204	11670	215	774	377	684	05
1304	4940	1940	6497	850	1810	2145	17224	184	816	529	1154	06
1212	6100	1606	7068	840	2087	1709	19147	126	881	508	1315	07
1907	12934	2508	14776	1536	5155	2618	40373	165	1066	771	2217	08
1705	16512	2223	19531	1559	7443	2298	51722	125	1217	787	2579	09
604	8677	767	9850	547	3688	768	24892	81	1049	323	1190	10
35	987	37	607	24	193	35	1032	11	298	13	144	11
8246	54027	11904	65308	6230	21946	13055	170405	1013	6363	3518	9703	12
8168	53701	11768	64814	6182	21827	12892	169407	1000	6314	3477	9584	13
6767	50150	9081	58329	5356	20376	9573	154390	692	5327	2931	8599	14
4251	39110	5535	44764	3666	16479	5719	118019	382	3630	1894	6130	15
2344	26176	3027	29988	2130	11324	3101	77646	217	2564	1123	3913	16

## BETRIEBE

9	14	15	34	4	9	28	53	6	10	7	13	17
---	----	----	----	---	---	----	----	---	----	---	----	----

## ZEILE 12 (INSGESAMT) IN PROZENT

99,1	99,4	98,9	99,2	99,2	99,5	98,8	99,4	98,7	99,2	98,8	98,8	18
82,1	92,8	76,3	89,3	86,0	92,8	73,3	90,6	68,3	83,7	83,3	88,6	19
51,6	72,4	46,5	68,5	58,8	75,1	43,8	69,3	37,7	57,0	53,8	63,2	20
28,4	48,4	25,4	45,9	34,2	51,6	23,8	45,6	21,4	40,3	31,9	40,3	21

NE															GEFLUEGEL															I																																																																																																								
FERKEL 9)															UEBRIGE SCHWEINE 10)															INSGESAMT 11)															HENNEN															LEGEHENNEN 12)															SCHLACHT-, MASTHAEHNE UND -HUEHNER 13)															GAENSE, ENTEN, TRUTHUEHNER 14)															I																													
BETR. I TIERE															BETR. I TIERE															BETR. I TIERE															BETR. I TIERE															BETR. I TIERE															BETR. I TIERE															BETR. I TIERE															BETR. I TIERE																													
34 I 35															36 I 37															38 I 39															40 I 41															42 I 43															44 I 45															46 I 47															48 I 49															50 I 51														

## LICHE BETRIEBE

24	717	49	2360	47	174854	45	92706	9	28	5	6628	01
105	2691	253	3706	604	87043	583	72148	125	2041	39	1448	02
69	723	777	2602	1658	59083	1580	55409	346	1098	167	1533	03
233	3715	1740	8564	2619	58840	2505	54615	640	52669	290	3320	04
726	19358	2861	19902	3189	175253	3061	161803	803	11313	373	4010	05
905	39694	2314	28121	2335	88808	2245	79261	509	21873	259	21929	06
818	53704	1724	32894	1678	155280	1630	130884	333	28015	186	13649	07
1452	159184	2498	87461	2214	280274	2134	242089	421	22984	245	113210	08
1221	168205	2052	154539	1639	291286	1595	248112	276	19437	221	173260	09
322	48005	620	75078	459	196360	446	186085	70	13443	86	70452	10
17	2043	43	10936	39	14167	36	13971	4	72	8	14827	11
5892	498039	14931	426163	16481	1581248	15860	1337083	3536	172973	1879	424266	12
5763	494631	14629	420097	15830	1319351	15232	1172229	3402	170904	1835	416190	13
4735	470835	9251	389029	8364	1026175	8086	900402	1613	105824	1005	407327	14
3012	377437	5213	328014	4351	782087	4211	690257	771	55936	560	371749	15
1560	218253	2715	240553	2137	501813	2077	448168	350	32952	315	258539	16

## BETRIEBE

6	18	96	220	519	7091	490	6368	132	275	41	355	17
---	----	----	-----	-----	------	-----	------	-----	-----	----	-----	----

## ZEILE 12 (INSGESAMT) IN PROZENT

97,8	99,3	98,0	98,6	96,0	83,4	96,0	87,7	96,2	98,8	97,7	98,1	18
80,4	94,5	62,0	91,3	50,7	64,9	51,0	67,3	45,6	61,2	53,5	96,0	19
51,1	75,8	34,9	77,0	26,4	49,5	26,6	51,6	21,8	32,3	29,8	87,6	20
26,5	43,8	18,2	56,4	13,0	31,7	13,1	33,5	9,9	19,1	16,8	60,9	21

4) SCHLACHT-, NUTZ- UND ZUCHTTIERE (AUCH KALBINNEN UND STERKEN).- 5) OHNE AMMEN- UND MUTTERKUEHE.- 6) BULLEN, OCHSEN,  
 9) UNTER 20 KG LEBENDGEWICHT.- 10) MIT 20 KG UND MEHR LEBENDGEWICHT UND EBER.- 11) EINSCHL. JUNGHENNEN UND ZUR AUF-  
 14) EINSCHL. DEREN KUEKEN.

## 082 RB KARLSRUHE

-----																							
I	I	I	BE-	I	PFERDE					I					I	RIND							
I	I	I	TRIEBE	I						I					I								
I	I	I	MIT	I						I					I								
LFDI	LANDW.	GENUTZTE	VIEH-	I	3 JAHRE					I	KAEHLER				I	1/2 BIS UNTER							
I	FLAECHE	HALTUNG	I	INSGESAMT 1)					I	BIS UNTER				I	1 JAHR								
NR.	VON ... BIS	INS-	I						I	1/2 JAHR 3)				I									
I	UNTER ... HA	GESAMT	I						I					I									
I		BETRIEBE	I	TIERE	BETR.	I	TIERE	I	BETR.	I	TIERE	I	BETR.	I	TIERE	I	BETR.	I	TIERE				
I			I			I		I		I		I		I		I		I					
I			I	1	2	I	3	I	4	I	5	I	6	I	7	I	8	I	9	I	10	I	11

## LANDWIRTSCHAFT

01	0 AR		25	v	v	v	v	10	175	6	19	9	28
02	0,01-	1	203	21v	39v	15v	23v	31	388	15	48	24	77
03	1 -	2	1643	235	598	159	309	309	1096	77	122	145	272
04	2 -	5	2455	340	1077	238	629	991	5132	392	625	507	981
05	5 -	10	1686	243	1012	178	564	979	9141	587	1282	708	1889
06	10 -	15	896	153	623	102	337	602	9044	428	1333	466	1796
07	15 -	20	657	110	559	83	340	461	10428	364	1681	387	2151
08	20 -	30	864	125	900	102	579	648	20930	536	3138	560	4160
09	30 -	50	944	180	1145	126	771	742	37718	651	5720	683	7613
10	50 -	100	696	137	896	105	573	548	43068	494	7243	504	8388
11	100 UND MEHR		121	24	289	14	58	76	6447	63	1024	66	1272
12	INSGESAMT		10190	1568	7138	1122	4183	5397	143567	3613	22235	4059	28627
13	1 UND MEHR		9962	1547	7099	1107	4160	5356	143004	3592	22168	4026	28522
14	10 UND MEHR		4178	729	4412	532	2658	3077	127635	2536	20139	2666	25380
15	20 UND MEHR		2625	466	3230	347	1981	2014	108163	1744	17125	1813	21433
16	30 UND MEHR		1761	341	2330	245	1402	1366	87233	1208	13987	1253	17273

## FORST

17	INSGESAMT		209	16	33	8	13	20	69	7	11	7	10
----	-----------	--	-----	----	----	---	----	----	----	---	----	---	----

## ANTEIL DER LANDW. BETRIEBE AN

18	1 UND MEHR		97,8	98,7	99,5	98,7	99,5	99,2	99,6	99,4	99,7	99,2	99,6
19	10 UND MEHR		41,0	46,5	61,8	47,4	63,5	57,0	88,9	70,2	90,6	65,7	88,7
20	20 UND MEHR		25,8	29,7	45,3	30,9	47,4	37,3	75,3	48,3	77,0	44,7	74,9
21	30 UND MEHR		17,3	21,7	32,6	21,8	33,5	25,3	60,8	33,4	62,9	30,9	60,3

--	--	--	--	--	--	--	--	--	--	--	--	--	--	--	--	--	--	--	--	--	--	--	--	--	--	--	--	--	--	--	--	--	--	--	--	--	--	--	--	--	--	--	--	--	--	--	--	--	--	--	--	--	--	--	--	--	--	--	--	--	--	--	--	--	--	--	--	--	--	--	--	--	--	--	--	--	--	--	--	--	--	--	--	--	--	--	--	--	--	--	--	--	--	--	--	--	--	--	--	--	--	--	--	--	--	--	--	--	--	--	--	--	--	--	--	--	--	--	--	--	--	--	--	--	--	--	--	--	--	--	--	--	--	--	--	--	--	--	--	--	--	--	--	--	--	--	--	--	--	--	--	--	--	--	--	--	--	--	--	--	--	--	--	--	--	--	--	--	--	--	--	--	--	--	--	--	--	--	--	--	--	--	--	--	--	--	--	--	--	--	--	--	--	--	--	--	--	--	--	--	--	--	--	--	--	--	--	--	--	--	--	--	--	--	--	--	--	--	--	--	--	--	--	--	--	--	--	--	--	--	--	--	--	--	--	--	--	--	--	--	--	--	--	--	--	--	--	--	--	--	--	--	--	--	--	--	--	--	--	--	--	--	--	--	--	--	--	--	--	--	--	--	--	--	--	--	--	--	--	--	--	--	--	--	--	--	--	--	--	--	--	--	--	--	--	--	--	--	--	--	--	--	--	--	--	--	--	--	--	--	--	--	--	--	--	--	--	--	--	--	--	--	--	--	--	--	--	--	--	--	--	--	--	--	--	--	--	--	--	--	--	--	--	--	--	--	--	--	--	--	--	--	--	--	--	--	--	--	--	--	--	--	--	--	--	--	--	--	--	--	--	--	--	--	--	--	--	--	--	--	--	--	--	--	--	--	--	--	--	--	--	--	--	--	--	--	--	--	--	--	--	--	--	--	--	--	--	--	--	--	--	--	--	--	--	--	--	--	--	--	--	--	--	--	--	--	--	--	--	--	--	--	--	--	--	--	--	--	--	--	--	--	--	--	--	--	--	--	--	--	--	--	--	--	--	--	--	--	--	--	--	--	--	--	--	--	--	--	--	--	--	--	--	--	--	--	--	--	--	--	--	--	--	--	--	--	--	--	--	--	--	--	--	--	--	--	--	--	--	--	--	--	--	--	--	--	--	--	--	--	--	--	--	--	--	--	--	--	--	--	--	--	--	--	--	--	--	--	--	--	--	--	--	--	--	--	--	--	--	--	--	--	--	--	--	--	--	--	--	--	--	--	--	--	--	--	--	--	--	--	--	--	--	--	--	--	--	--	--	--	--	--	--	--	--	--	--	--	--	--	--	--	--	--	--	--	--	--	--	--	--	--	--	--	--	--	--	--	--	--	--	--	--	--	--	--	--	--	--	--	--	--	--	--	--	--	--	--	--	--	--	--	--	--	--	--	--	--	--	--	--	--	--	--	--	--	--	--	--	--	--	--	--	--	--	--	--	--	--	--	--	--	--	--	--	--	--	--	--	--	--	--	--	--	--	--	--	--	--	--	--	--	--	--	--	--	--	--	--	--	--	--	--	--	--	--	--	--	--	--	--	--	--	--	--	--	--	--	--	--	--	--	--	--	--	--	--	--	--	--	--	--	--	--	--	--	--	--	--	--	--	--	--	--	--	--	--	--	--	--	--	--	--	--	--	--	--	--	--	--	--	--	--	--	--	--	--	--	--	--	--	--	--	--	--	--	--	--	--	--	--	--	--	--	--	--	--	--	--	--	--	--	--	--	--	--	--	--	--	--	--	--	--	--	--	--	--	--	--	--	--	--	--	--	--	--	--	--	--	--	--	--	--	--	--	--	--	--	--	--	--	--	--	--	--	--	--	--	--	--	--	--	--	--	--	--	--	--	--	--	--	--	--	--	--	--	--	--	--	--	--	--	--	--	--	--	--	--	--	--	--	--	--	--	--	--	--	--	--	--	--	--	--	--	--	--	--	--	--	--	--	--	--	--	--	--	--	--	--	--	--	--	--	--	--	--	--	--	--	--	--	--	--	--	--	--	--	--	--	--	--	--	--	--	--	--	--	--	--	--	--	--	--	--	--	--	--	--	--	--	--	--	--	--	--	--	--	--	--	--	--	--	--	--	--	--	--	--	--	--	--	--	--	--	--	--	--	--	--	--	--	--	--	--	--	--	--	--	--	--	--	--	--	--	--	--	--	--	--	--	--	--	--	--	--	--	--	--	--	--	--	--	--	--	--	--	--	--	--	--	--	--	--	--	--	--	--	--	--	--	--	--	--	--	--	--	--	--	--	--	--	--	--	--	--	--	--	--	--	--	--	--	--	--	--	--	--	--	--	--	--	--	--	--	--	--	--	--	--	--	--	--	--	--	--	--	--	--	--	--	--	--	--	--	--	--	--	--	--	--	--	--	--	--	--	--	--	--	--	--	--	--	--	--	--	--	--	--	--	--	--	--	--	--	--	--	--	--	--	--	--	--	--	--	--	--	--	--	--	--	--	--	--	--	--	--	--	--	--	--	--	--	--	--	--	--	--	--	--	--	--	--	--	--	--	--	--	--	--	--	--	--	--	--	--	--	--	--	--	--	--	--	--	--	--	--	--	--	--	--	--	--	--	--	--	--	--	--	--	--	--	--	--	--	--	--	--	--	--	--	--	--	--	--	--	--	--	--	--	--	--	--	--	--	--	--	--	--	--	--	--	--	--	--	--	--	--	--	--	--	--	--	--	--	--	--	--	--	--	--	--	--	--	--	--	--	--	--	--	--	--	--	--	--	--	--	--	--	--	--	--	--	--	--	--	--	--	--	--	--	--	--	--	--	--	--	--	--	--	--	--	--	--	--	--	--	--	--	--	--	--	--	--	--	--	--	--	--	--	--	--	--	--	--	--	--	--	--	--	--	--	--	--	--	--	--	--	--	--	--	--	--	--	--	--	--	--	--	--	--	--	--	--	--	--	--	--	--	--	--	--	--	--	--	--	--	--	--	--	--	--	--	--	--	--	--	--	--	--	--	--	--	--	--	--	--	--	--	--	--	--	--	--	--	--	--	--	--	--	--	--	--	--	--	--	--	--	--	--	--	--	--	--	--	--	--	--	--	--	--	--	--	--	--	--	--	--	--	--	--	--	--	--	--	--	--	--	--	--	--	--	--	--	--	--	--	--	--	--	--	--	--	--	--	--	--	--	--	--	--	--	--	--	--	--	--	--	--	--	--	--	--	--	--	--	--	--	--	--	--	--	--	--	--	--	--	--	--	--	--	--	--	--	--	--	--	--	--	--	--	--	--	--	--	--	--	--	--	--	--	--	--	--	--	--	--	--	--	--	--	--	--	--	--	--	--	--	--	--	--	--	--	--	--	--	--	--	--	--	--	--	--	--	--	--	--	--	--	--	--	--	--	--	--	--	--	--	--	--	--	--	--	--	--	--	--	--	--	--	--	--	--	--	--	--	--	--	--	--	--	--	--	--	--	--	--	--	--	--	--	--	--	--	--	--	--	--	--	--	--	--	--	--	--	--	--	--	--	--	--	--	--	--	--	--	--	--	--	--	--	--	--	--	--	--	--	--	--	--	--	--	--	--	--	--	--	--	--	--	--	--	--	--	--	--	--	--	--	--	--	--	--	--	--	--	--

## LANDWIRTSCHAFT

01	0 AR		-	-	-	-	v	v	13	136	4	9
02	0,01-	1	-	-	-	-	16v	211v	71	1745	12	78
03	1 -	2	-	-	-	-	146	2024	650	1852	26	70
04	2 -	5	-	-	-	-	236	4672	1258	5597	90	300
05	5 -	10	-	-	-	-	141	3911	1007	7980	105	548
06	10 -	15	-	-	-	-	82	3045	570	8380	114	811
07	15 -	20	-	-	-	-	47	2115	417	10580	104	999
08	20 -	30	-	-	-	-	51	2830	540	20338	147	2248
09	30 -	50	-	-	-	-	51	4234	535	43361	155	5273
10	50 -	100	-	-	-	-	61	10466	351	49246	107	5219
11	100 UND MEHR		-	-	-	-	12	3092	60	18570	19	1014
12	INSGESAMT		-	-	-	-	843	36600	5472	167785	883	16569
13	1 UND MEHR		-	-	-	-	827	36389	5388	165904	867	16482
14	10 UND MEHR		-	-	-	-	304	25782	2473	150475	646	15564
15	20 UND MEHR		-	-	-	-	175	20622	1486	131515	428	13754
16	30 UND MEHR		-	-	-	-	124	17792	946	111177	281	11506

## FORST

17	INSGESAMT		-	-	-	-	16	106	44	99		
----	-----------	--	---	---	---	---	----	-----	----	----	--	--

## ANTEIL DER LANDW. BETRIEBE AN

18	1 UND MEHR		-	-	-	-	98,1	99,4	98,5	98,9	98,2	99,5
19	10 UND MEHR		-	-	-	-	36,1	70,4	45,2	89,7	73,2	93,9
20	20 UND MEHR		-	-	-	-	20,8	56,3	27,2	78,4	48,5	83,0
21	30 UND MEHR		-	-	-	-	14,7	48,6	17,3	66,3	31,8	69,4

1) EINSCHL. PONYS UND KLEINPFERDE.- 2) OHNE PONYS UND KLEINPFERDE.- 3) ODER UNTER 220 KG LEBENDGEWICHT.-  
 SCHLACHT- UND MASTKUEHE.- 7) JEDEN ALTERS.- 8) UND ZUR ZUCHT BESTIMMTE JUNGSAUEN MIT 50 KG UND MEHR LEBENDGEWICHT.-  
 ZUCHT BESTIMMTER KUEKEN.- 12) 1/2 JAHR UND AELTER.- 13) EINSCHL. DER HIERFUEER BESTIMMTEN KUEKEN UND SONSTIGEN HAEHNE.

VIEH																							I				
JUNGVIEH						I	2 JAHRE UND ÄLTER																I				
1 BIS UNTER 2 JAHRE						I																	I				
MAENNlich			I	WEIBlich			I	FAERSEN 4)				I	MILCHKUEHE 5)				I	AMMEN- UND MUTTERKUEHE				I	UEBRIGES RINDVIEH 6)				I
BETR.	I	TIERE	I	BETR.	I	TIERE	I	BETR.	I	TIERE	I	BETR.	I	TIERE	I	BETR.	I	TIERE	I	BETR.	I	TIERE	I				
12	I	13	I	14	I	15	I	16	I	17	I	18	I	19	I	20	I	21	I	22	I	23	I				

## LICHE BETRIEBE

5	22	7	31	4	10	6	43	v	v	v	v 01
18	61	18	60	5	10	20	113	6v	22v	5v	19v 02
83	177	89	166	12	13	130	273	18	38	18	35 03
321	687	416	774	66	105	616	1591	65	158	88	211 04
438	1148	551	1180	158	266	678	2742	107	417	116	217 05
325	1222	383	1109	136	297	423	2726	68	327	110	234 06
284	1249	328	1288	118	267	348	3079	60	426	101	287 07
423	2584	477	2481	240	724	501	6778	72	549	168	516 08
497	4767	593	4612	337	1486	588	11960	96	953	199	607 09
370	5381	436	5011	277	1993	433	13263	71	1027	173	762 10
49	813	53	752	40	267	47	1606	18	377	23	336 11
2813	18111	3351	17464	1393	5438	3790	44174	581	4294	1001	3224 12
2790	18028	3326	17373	1384	5418	3764	44018	575	4272	996	3205 13
1948	16016	2270	15253	1148	5034	2340	39412	385	3659	774	2742 14
1339	13545	1559	12856	894	4470	1569	33607	257	2906	563	2221 15
916	10961	1082	10375	654	3746	1068	26829	185	2357	395	1705 16

## BETRIEBE

3 4 8 16 3 8 10 13 . . . 17

ZEILE 12 (INSGESAMT) IN PROZENT

99,2	99,5	99,3	99,5	99,4	99,6	99,3	99,6	99,0	99,5	99,5	99,4	18
69,2	88,4	67,7	87,3	82,4	92,6	61,7	89,2	66,3	85,2	77,3	85,0	19
47,6	74,8	46,5	73,6	64,2	82,2	41,4	76,1	44,2	67,7	56,2	68,9	20
32,6	60,5	32,3	59,4	46,9	68,9	28,2	60,7	31,8	54,9	39,5	52,9	21

NE				GEFLUEGEL											
				HENNEN				SCHLACHT-, MASTHAEHNE UND -HUEHNER 13)				GAENSE, ENTEN, TRUTHUEHNER 14)			
FERKEL 9)				INSGESAMT 11)				LEGEHENNEN 12)							
UEBRIGE SCHWEINE 10)															
BETR.	TIERE	BETR.	TIERE	BETR.	TIERE	BETR.	TIERE	BETR.	TIERE	BETR.	TIERE	BETR.	TIERE	BETR.	TIERE
34	35	36	37	38	39	40	41	42	43	44	45				

## **LICHE BETRIEBE**

v	v	12	122	15	67251	14	58943	3	202	v	v 01
16v	428v	68	1244	144	39851	133	14239	26	159	11v	523v 02
42	133	613	1649	1158	17336	1111	15864	249	465	102	720 03
104	816	1210	4481	1652	47193	1589	38061	368	733	164	1669 04
122	1683	987	5749	1098	42919	1060	39841	253	1609	117	1629 05
114	2145	548	5424	553	82091	535	63621	107	358	78	1195 06
96	2692	408	6889	378	39615	365	34808	64	347	46	468 07
144	5923	521	12167	480	64156	459	59699	55	347	69	26319 08
166	13696	522	24392	422	79422	405	65353	64	2507	74	22704 09
120	11452	340	32575	296	155924	288	136352	40	2238	49	20592 10
21	2775	58	14781	51	41917	49	29612	9	291	13	2648 11
945	41743	5287	109473	6247	677675	6008	556393	1238	9256	723	78467 12
929	41315	5207	108107	6088	570573	5861	483211	1209	8895	712	77944 13
661	38683	2397	96228	2180	463125	2101	389445	339	6088	329	73926 14
451	33846	1441	83915	1249	341419	1201	291016	168	5383	205	72263 15
307	27923	920	71748	769	277263	742	231317	113	5036	136	45944 16

## BETRIEBE

-	44	94	157	2209	149	2030	42	89	14	74 17
---	----	----	-----	------	-----	------	----	----	----	-------

## ZEILE 12 (INSGESAMT) IN PROZENT

98,3	99,0	98,5	98,8	97,5	84,2	97,6	86,8	97,7	96,1	98,5	99,3	18
69,9	92,7	45,3	87,9	34,9	68,3	35,0	70,0	27,4	65,8	45,5	94,2	19
47,7	81,1	27,3	76,7	20,0	50,4	20,0	52,3	13,6	58,2	28,4	92,1	20
32,5	66,9	17,4	65,5	12,3	40,9	12,4	41,6	9,1	54,4	18,8	58,6	21

4) SCHLACHT-, NUTZ- UND ZUCHTTIERE (AUCH KALBINNEN UND STERKEN).- 5) OHNE AMMEN- UND MUTTERKUEHE.- 6) BULLEN, OCHSEN.  
9) UNTER 20 KG LEBENDGEWICHT.- 10) MIT 20 KG UND MEHR LEBENDGEWICHT UND EBER.- 11) EINSCHL. JUNGHENNEN UND ZUR AUFL.  
14) EINSCHL. DEREN KUEKEN.



## 083 R8 FREIBURG

I	I	BE-	I	PFERDE						I	RIND					
I	I	TRIEBE	I							I						
I	I	MIT	I	I					I	I	KAE	I	I	RIND		
LFDI	LANDW.	GENUTZTE	VIEH-	3 JAHRE				INSGESAMT	I	BIS	UNTER	I	1/2	BIS	UNTER	
I	FLAECHE	HALTUNG	I	INSGESAMT 1)	UND AELTER 2)				I	1/2	JAHR 3)	I	1	JAHR		
NR.	VON ... BIS	INS-	I	I	I				I	I	I	I	I	I	I	
I	UNTER ... HA	GESAMT	I	I	I				I	I	I	I	I	I	I	
I		BETRIEBE	I	TIERE	BETR.	I	TIERE	BETR.	I	TIERE	BETR.	I	TIERE	BETR.	I	TIERE
I			I	I	I	I	I	I	I	I	I	I	I	I	I	I
I			I	1	2	3	4	5	6	7	8	9	10	11		

## LANDWIRTSCHAFT

01	0 AR		36	v	v	-	-	16	240	14	42	11	42
02	0,01-	1	378	17v	28v	8	9	41	658	28	88	26	87
03	1 -	2	2425	214	570	156	337	645	1717	158	219	230	322
04	2 -	5	4974	471	1459	324	849	2856	13224	1116	1661	1321	2260
05	5 -	10	5063	436	1431	316	848	3844	36036	2241	5139	2604	6323
06	10 -	15	2856	285	962	210	563	2392	39906	1818	5715	1969	7101
07	15 -	20	1677	189	709	138	451	1431	34278	1168	4789	1234	6117
08	20 -	30	2005	283	1135	209	731	1736	59297	1498	8348	1574	10357
09	30 -	50	1605	244	1188	170	706	1423	74676	1300	10837	1330	13484
10	50 -	100	858	133	726	94	392	745	63003	694	10560	694	12167
11	100 UND MEHR		85	20	97	14	64	63	6763	54	1015	56	1348
12	INSGESAMT		21962	2292	8305	1639	4950	15192	329798	10089	48413	11049	59608
13	1 UND MEHR		21548	2275	8277	1631	4941	15135	328900	10047	48283	11012	59479
14	10 UND MEHR		9086	1154	4817	835	2907	7790	277923	6532	41264	6857	50574
15	20 UND MEHR		4553	680	3146	487	1893	3967	203739	3546	30760	3654	37356
16	30 UND MEHR		2548	397	2011	278	1162	2231	144442	2048	22412	2080	26999

## FORST

17	INSGESAMT		349	26	89	14	31	70	267	18	25	22	39
----	-----------	--	-----	----	----	----	----	----	-----	----	----	----	----

## ANTEIL DER LANDW. BETRIEBE AN

18	1 UND MEHR		98,1	99,3	99,7	99,5	99,8	99,6	99,7	99,6	99,7	99,7	99,8
19	10 UND MEHR		41,4	50,3	58,0	50,9	58,7	51,3	84,3	64,7	85,2	62,1	84,8
20	20 UND MEHR		20,7	29,7	37,9	29,7	38,2	26,1	61,8	35,1	63,5	33,1	62,7
21	30 UND MEHR		11,6	17,3	24,2	17,0	23,5	14,7	43,8	20,3	46,3	18,8	45,3

## SCHWEI

																																																																																																																																																																																																																																																																																																																																																																																																																																																																																																																																																																																																																																																																																																																																																																																																																																																																																																																																																																																																																																																																																																																																																																																																																																																																																																																																																																																																																					</
--	--	--	--	--	--	--	--	--	--	--	--	--	--	--	--	--	--	--	--	--	--	--	--	--	--	--	--	--	--	--	--	--	--	--	--	--	--	--	--	--	--	--	--	--	--	--	--	--	--	--	--	--	--	--	--	--	--	--	--	--	--	--	--	--	--	--	--	--	--	--	--	--	--	--	--	--	--	--	--	--	--	--	--	--	--	--	--	--	--	--	--	--	--	--	--	--	--	--	--	--	--	--	--	--	--	--	--	--	--	--	--	--	--	--	--	--	--	--	--	--	--	--	--	--	--	--	--	--	--	--	--	--	--	--	--	--	--	--	--	--	--	--	--	--	--	--	--	--	--	--	--	--	--	--	--	--	--	--	--	--	--	--	--	--	--	--	--	--	--	--	--	--	--	--	--	--	--	--	--	--	--	--	--	--	--	--	--	--	--	--	--	--	--	--	--	--	--	--	--	--	--	--	--	--	--	--	--	--	--	--	--	--	--	--	--	--	--	--	--	--	--	--	--	--	--	--	--	--	--	--	--	--	--	--	--	--	--	--	--	--	--	--	--	--	--	--	--	--	--	--	--	--	--	--	--	--	--	--	--	--	--	--	--	--	--	--	--	--	--	--	--	--	--	--	--	--	--	--	--	--	--	--	--	--	--	--	--	--	--	--	--	--	--	--	--	--	--	--	--	--	--	--	--	--	--	--	--	--	--	--	--	--	--	--	--	--	--	--	--	--	--	--	--	--	--	--	--	--	--	--	--	--	--	--	--	--	--	--	--	--	--	--	--	--	--	--	--	--	--	--	--	--	--	--	--	--	--	--	--	--	--	--	--	--	--	--	--	--	--	--	--	--	--	--	--	--	--	--	--	--	--	--	--	--	--	--	--	--	--	--	--	--	--	--	--	--	--	--	--	--	--	--	--	--	--	--	--	--	--	--	--	--	--	--	--	--	--	--	--	--	--	--	--	--	--	--	--	--	--	--	--	--	--	--	--	--	--	--	--	--	--	--	--	--	--	--	--	--	--	--	--	--	--	--	--	--	--	--	--	--	--	--	--	--	--	--	--	--	--	--	--	--	--	--	--	--	--	--	--	--	--	--	--	--	--	--	--	--	--	--	--	--	--	--	--	--	--	--	--	--	--	--	--	--	--	--	--	--	--	--	--	--	--	--	--	--	--	--	--	--	--	--	--	--	--	--	--	--	--	--	--	--	--	--	--	--	--	--	--	--	--	--	--	--	--	--	--	--	--	--	--	--	--	--	--	--	--	--	--	--	--	--	--	--	--	--	--	--	--	--	--	--	--	--	--	--	--	--	--	--	--	--	--	--	--	--	--	--	--	--	--	--	--	--	--	--	--	--	--	--	--	--	--	--	--	--	--	--	--	--	--	--	--	--	--	--	--	--	--	--	--	--	--	--	--	--	--	--	--	--	--	--	--	--	--	--	--	--	--	--	--	--	--	--	--	--	--	--	--	--	--	--	--	--	--	--	--	--	--	--	--	--	--	--	--	--	--	--	--	--	--	--	--	--	--	--	--	--	--	--	--	--	--	--	--	--	--	--	--	--	--	--	--	--	--	--	--	--	--	--	--	--	--	--	--	--	--	--	--	--	--	--	--	--	--	--	--	--	--	--	--	--	--	--	--	--	--	--	--	--	--	--	--	--	--	--	--	--	--	--	--	--	--	--	--	--	--	--	--	--	--	--	--	--	--	--	--	--	--	--	--	--	--	--	--	--	--	--	--	--	--	--	--	--	--	--	--	--	--	--	--	--	--	--	--	--	--	--	--	--	--	--	--	--	--	--	--	--	--	--	--	--	--	--	--	--	--	--	--	--	--	--	--	--	--	--	--	--	--	--	--	--	--	--	--	--	--	--	--	--	--	--	--	--	--	--	--	--	--	--	--	--	--	--	--	--	--	--	--	--	--	--	--	--	--	--	--	--	--	--	--	--	--	--	--	--	--	--	--	--	--	--	--	--	--	--	--	--	--	--	--	--	--	--	--	--	--	--	--	--	--	--	--	--	--	--	--	--	--	--	--	--	--	--	--	--	--	--	--	--	--	--	--	--	--	--	--	--	--	--	--	--	--	--	--	--	--	--	--	--	--	--	--	--	--	--	--	--	--	--	--	--	--	--	--	--	--	--	--	--	--	--	--	--	--	--	--	--	--	--	--	--	--	--	--	--	--	--	--	--	--	--	--	--	--	--	--	--	--	--	--	--	--	--	--	--	--	--	--	--	--	--	--	--	--	--	--	--	--	--	--	--	--	--	--	--	--	--	--	--	--	--	--	--	--	--	--	--	--	--	--	--	--	--	--	--	--	--	--	--	--	--	--	--	--	--	--	--	--	--	--	--	--	--	--	--	--	--	--	--	--	--	--	--	--	--	--	--	--	--	--	--	--	--	--	--	--	--	--	--	--	--	--	--	--	--	--	--	--	--	--	--	--	--	--	--	--	--	--	--	--	--	--	--	--	--	--	--	--	--	--	--	--	--	--	--	--	--	--	--	--	--	--	--	--	--	--	--	--	--	--	--	--	--	--	--	--	--	--	--	--	--	--	--	--	--	--	--	--	--	--	--	--	--	--	--	--	--	--	--	--	--	--	--	--	--	--	--	--	--	--	--	--	--	--	--	--	--	--	--	--	--	--	--	--	--	--	--	--	--	--	--	--	--	--	--	--	--	--	--	--	--	--	--	--	--	--	--	--	--	--	--	--	--	--	--	--	--	--	--	--	--	--	--	--	--	--	--	--	--	--	--	--	--	--	--	--	--	--	--	--	--	--	--	--	--	--	--	--	--	--	--	--	--	--	--	--	--	--	--	--	--	--	--	--	--	--	--	--	--	--	--	--	--	--	--	--	--	--	--	--	--	--	--	--	--	--	--	--	--	--	--	--	--	--	--	--	--	--	--	--	--	--	--	--	--	--	--	--	--	--	--	--	--	--	--	--	--	--	--	--	--	--	--	--	--	--	--	--	--	--	--	--	--	--	--	--	--	--	--	--	--	--	--	--	--	--	--	--	--	--	--	--	--	--	--	--	--	--	--	--	--	--	--	--	--	--	--	--	--	--	--	--	--	----

## LANDWIRTSCHAFT

01	0 AR		-	-	-	-	-	v	v	23	626	v	v
02	0,01-	1	-	-	-	-	-	18v	302v	99	471	8v	45v
03	1 -	2	-	-	-	-	-	296	2537	1179	2655	15	40
04	2 -	5	-	-	-	-	-	521	5966	2886	9310	107	269
05	5 -	10	-	-	-	-	-	344	6072	3441	18935	361	1452
06	10 -	15	-	-	-	-	-	198	3585	2116	21632	402	2106
07	15 -	20	-	-	-	-	-	111	3484	1201	22279	301	2428
08	20 -	30	-	-	-	-	-	115	3830	1426	40153	382	4743
09	30 -	50	-	-	-	-	-	112	4423	1086	60017	302	6194
10	50 -	100	-	-	-	-	-	54	8378	501	61775	163	5266
11	100 UND MEHR		-	-	-	-	-	19	17432	39	5890	10	266
12	INSGESAMT		-	-	-	-	-	1788	56009	13997	243743	2051	22809
13	1 UND MEHR		-	-	-	-	-	1770	55707	13875	242646	2043	22764
14	10 UND MEHR		-	-	-	-	-	609	41132	6369	211746	1560	21003
15	20 UND MEHR		-	-	-	-	-	300	34063	3052	167835	857	16469
16	30 UND MEHR		-	-	-	-	-	185	30233	1626	127682	475	11726

## FORST

17	INSGESAMT		-	-	-	-	-	27	203	112	235	3	5
----	-----------	--	---	---	---	---	---	----	-----	-----	-----	---	---

## ANTEIL DER LANDW. BETRIEBE AN

18	1 UND MEHR		-	-	-	-	-	99,0	99,5	99,1	99,5	99,6	99,8
19	10 UND MEHR		-	-	-	-	-	34,1	73,4	45,5	86,9	76,1	92,1
20	20 UND MEHR		-	-	-	-	-	16,8	60,8	21,8	68,9	41,8	72,2
21	30 UND MEHR		-	-	-	-	-	10,3	54,0	11,6	52,4	23,2	51,4

1) EINSCHL. PONYS UND KLEINPFERDE.- 2) OHNE PONYS UND KLEINPFERDE.- 3) ODER UNTER 220 KG LEBENDGEWICHT.-  
 SCHLACHT- UND MASTKUEHE.- 7) JEDEN ALTERS.- 8) UND ZUR ZUCHT BESTIMMTE JUNGSAUEN MIT 50 KG UND MEHR LEBENDGEWICHT.-  
 ZUCHT BESTIMMTER KUEKEN.- 12) 1/2 JAHR UND AELTER.- 13) EINSCHL. DER HIERFUEER BESTIMMTEN KUEKEN UND SONSTIGEN MAEHNE.

VIEH												L F D N R	
JUNGVIEH						2 JAHRE UND ÄLTER							
1 BIS UNTER 2 JAHRE													
MÄNNLICH			WEIBLICH			FAERSEN 4)		MILCHKUEHE 5)		AMMEN- UND MUTTERKUEHE		UEBRIGES RINDVIEH 6)	
BETR.	TIERE		BETR.	TIERE		BETR.	TIERE	BETR.	TIERE	BETR.	TIERE	BETR.	TIERE
12	13		14	15		16	17	18	19	20	21	22	23

## LICHE BETRIEBE

4	16	11	30	5	9	14	73	4	12	6	16	01
17	61	33	112	11	40	29	204	6	52	5	14	02
102	162	177	265	34	43	405	649	11	18	23	39	03
692	1255	1108	1853	261	363	2060	5253	120	273	180	306	04
1480	3855	2188	4355	776	1261	3046	13360	261	901	448	842	05
1157	4044	1714	4900	753	1515	1984	14638	216	1123	442	870	06
763	3555	1112	4257	564	1488	1210	12357	139	889	354	826	07
930	5519	1461	7528	952	3199	1506	22014	149	1260	460	1072	08
806	6944	1240	9934	906	4436	1253	26829	121	1098	414	1114	09
476	6771	635	8068	502	3615	645	20321	44	582	218	919	10
48	975	51	843	36	380	47	1960	12	177	22	65	11
6475	33157	9730	42145	4800	16349	12199	117658	1083	6385	2572	6083	12
6454	33080	9686	42003	4784	16300	12156	117381	1073	6321	2561	6053	13
4180	27808	6213	35530	3713	14633	6645	98119	681	5129	1910	4866	14
2260	20209	3387	26373	2396	11630	3451	71124	326	3117	1114	3170	15
1330	14690	1926	18845	1444	8431	1945	49110	177	1857	654	2098	16

## BETRIEBE

11	19	22	38	7	9	43	93	3	6	11	38	17
----	----	----	----	---	---	----	----	---	---	----	----	----

## ZEILE 12 (INSGESAMT) IN PROZENT

99,7	99,8	99,5	99,7	99,7	99,7	99,6	99,8	99,1	99,0	99,6	99,5	18
64,6	83,9	63,9	84,3	77,4	89,5	54,5	83,4	62,9	80,3	74,3	80,0	19
34,9	60,9	34,8	62,6	49,9	71,1	28,3	60,4	30,1	48,8	43,3	52,1	20
20,5	44,3	19,8	44,7	30,1	51,6	15,9	41,7	16,3	29,1	25,4	34,5	21

NE												L F D N R	
FERKEL 9)						GEFLUEGEL							
			UEBRIGE SCHWEINE 10)			HENNEN		SCHLACHT-, MASTHAEHNE UND -HUEHNER 13)		GAENSE, ENTEN, TRUTHUEHNER 14)			
BETR.	TIERE		BETR.	TIERE		BETR.	TIERE	BETR.	TIERE	BETR.	TIERE		
34	35		36	37		38	39	40	41	42	43	44	45

## LICHE BETRIEBE

v	v	23	549	16	8448	16	7698	v	v	3	36	01
14v	138v	93	365	313	18367	293	15873	58v	659v	19	113	02
75	176	1118	2439	1573	29370	1500	26382	334	1655	120	885	03
206	935	2770	8106	2957	53048	2825	49531	671	1074	246	2108	04
422	3775	3296	13708	3000	98391	2846	87928	759	3545	243	2249	05
392	5068	2022	14458	1759	111879	1684	81977	476	774	165	1750	06
273	6150	1162	13701	1044	52252	999	48806	260	732	111	910	07
353	12028	1387	23382	1159	102443	1112	95661	288	14916	128	2587	08
289	15975	1058	37848	798	124505	761	78673	135	3177	112	2271	09
176	13342	489	43167	321	80771	311	59569	v	v	50	1050	10
12	824	38	4800	23	27262	23	26897	48v	1397v	9	114	11
2212	58411	13456	162523	12963	706736	12370	578995	3029	27929	1206	14073	12
2198	58273	13340	161609	12634	679921	12061	555424	2971	27270	1184	13924	13
1495	53387	6156	137356	5104	499112	4890	391583	1207	20996	575	8682	14
830	42169	2972	109197	2301	334981	2207	260800	471	19490	299	6022	15
477	30141	1585	85815	1142	232538	1095	165139	183	4574	171	3435	16

## BETRIEBE

5	8	107	222	224	2817	213	2564	58	81	21	141	17
---	---	-----	-----	-----	------	-----	------	----	----	----	-----	----

## ZEILE 12 (INSGESAMT) IN PROZENT

99,4	99,8	99,1	99,4	97,5	96,2	97,5	95,9	98,1	97,6	98,2	98,9	18
67,6	91,4	45,7	84,5	39,4	70,6	39,5	67,6	39,8	75,2	47,7	61,7	19
37,5	72,2	22,1	67,2	17,8	47,4	17,8	45,0	15,5	69,8	24,8	42,8	20
21,6	51,6	11,8	52,8	8,8	32,9	8,9	28,5	6,0	16,4	14,2	24,4	21

4) SCHLACHT-, NUTZ- UND ZUCHTTIERE (AUCH KALBINNEN UND STERKEN).- 5) OHNE AMMEN- UND MUTTERKUEHE.- 6) BULLEN, OCHSEN,  
 9) UNTER 20 KG LEBENDGEWICHT.- 10) MIT 20 KG UND MEHR LEBENDGEWICHT UND EBER.- 11) EINSCHL. JUNGHENNEN UND ZUR AUF-  
 14) EINSCHL. DEREN KUEKEN.

## 084 RB TUEBINGEN

I	I	BE-	I	PFERDE					I						I	RIND				
I	I	TRIEBE	I						I						I					
I	I	MIT	I						I						I					
LFDI	LANDW.	GENUTZTE	VIEH-	3 JAHRE					INSGESAMT	KAE LBER	BIS UNTER					1/2 BIS UNTER				
I	FLAECHE	HALTUNG	I	UND AELTER 2)					I	1/2 JAHR 3)					I	1 JAHR				
NR.	VON ... BIS	INS-	I						I						I					
I	UNTER ... HA	GESAMT	I						I						I					
I	I	BETRIEBE	I	TIERE	BETR.	I	TIERE	I	BETR.	I	TIERE	I	BETR.	I	TIERE	I	BETR.	I	TIERE	
I	I	I	I	I	I	I	I	I	I	I	I	I	I	I	I	I	I	I	I	
I	I	1	2	3	4	5	I	6	7	I	8	9	I	10	11	I	I	I	I	

LANDWIRTSCHAFT													
01	0 AR		101	7	9	5	6	59	1214	35	125	39	195
02	0,01-	1	274	18	42	13	27	142	2575	81	272	100	408
03	1 -	2	1562	200	563	155	374	301	1976	101	215	146	451
04	2 -	5	3019	447	1625	346	1022	1044	7749	462	995	566	1407
05	5 -	10	3947	379	1382	303	887	2480	30494	1562	3947	1685	4896
06	10 -	15	3110	302	1417	229	930	2419	50521	1897	6440	1944	7666
07	15 -	20	2717	323	1128	232	728	2371	74701	2054	9842	2093	11339
08	20 -	30	3673	524	1738	397	1090	3301	153062	3050	21000	3056	24455
09	30 -	50	2966	506	2085	407	1306	2621	179027	2494	26525	2495	30937
10	50 -	100	1072	204	952	163	564	900	82243	845	12791	850	14772
11	100 UND MEHR		138	32	594	24	295	78	9950	68	1733	72	1928
12	INSGESAMT		22579	2942	11535	2274	7229	15716	593512	12649	83885	13046	98454
13	1 UND MEHR		22204	2917	11484	2256	7196	15515	589723	12533	83488	12907	97851
14	10 UND MEHR		13676	1891	7914	1452	4913	11690	549504	10408	78331	10510	91097
15	20 UND MEHR		7849	1266	5369	991	3255	6900	424282	6457	62049	6473	72092
16	30 UND MEHR		4176	742	3631	594	2165	3599	271220	3407	41049	3417	47637
FORST													
17	INSGESAMT		293	26	69	20	52	34	125	6	6	11	30

## ANTEIL DER LANDW. BETRIEBE AN

18	1 UND MEHR		98,3	99,2	99,6	99,2	99,5	98,7	99,4	99,1	99,5	98,9	99,4
19	10 UND MEHR		60,6	64,3	68,6	63,9	68,0	74,4	92,6	82,3	93,4	80,6	92,5
20	20 UND MEHR		34,8	43,0	46,5	43,6	45,0	43,9	71,5	51,0	74,0	49,6	73,2
21	30 UND MEHR		18,5	25,2	31,5	26,1	29,9	22,9	45,7	26,9	48,9	26,2	48,4

I	I	I	I	I	I	I	I	I	I	I	I	I	I	I	I	I	I	I	I	I	I	I	I	I	I	I	I	I	I	I	I	I	I	I	I	I	I	I	I	I	I	I	I	I	I	I	I	I	I	I	I	I	I	I	I	I	I	I	I	I	I	I	I	I	I	I	I	I	I	I	I	I	I	I	I	I	I	I	I	I	I	I	I	I	I	I	I	I	I	I	I	I	I	I	I	I	I	I	I	I	I	I	I	I	I	I	I	I	I	I	I	I	I	I	I	I	I	I	I	I	I	I	I	I	I	I	I	I	I	I	I	I	I	I	I	I	I	I	I	I	I	I	I	I	I	I	I	I	I	I	I	I	I	I	I	I	I	I	I	I	I	I	I	I	I	I	I	I	I	I	I	I	I	I	I	I	I	I	I	I	I	I	I	I	I	I	I	I	I	I	I	I	I	I	I	I	I	I	I	I	I	I	I	I	I	I	I	I	I	I	I	I	I	I	I	I	I	I	I	I	I	I	I	I	I	I	I	I	I	I	I	I	I	I	I	I	I	I	I	I	I	I	I	I	I	I	I	I	I	I	I	I	I	I	I	I	I	I	I	I	I	I	I	I	I	I	I	I	I	I	I	I	I	I	I	I	I	I	I	I	I	I	I	I	I	I	I	I	I	I	I	I	I	I	I	I	I	I	I	I	I	I	I	I	I	I	I	I	I	I	I	I	I	I	I	I	I	I	I	I	I	I	I	I	I	I	I	I	I	I	I	I	I	I	I	I	I	I	I	I	I	I	I	I	I	I	I	I	I	I	I	I	I	I	I	I	I	I	I	I	I	I	I	I	I	I	I	I	I	I	I	I	I	I	I	I	I	I	I	I	I	I	I	I	I	I	I	I	I	I	I	I	I	I	I	I	I	I	I	I	I	I	I	I	I	I	I	I	I	I	I	I	I	I	I	I	I	I	I	I	I	I	I	I	I	I	I	I	I	I	I	I	I	I	I	I	I	I	I	I	I	I	I	I	I	I	I	I	I	I	I	I	I	I	I	I	I	I	I	I	I	I	I	I	I	I	I	I	I	I	I	I	I	I	I	I	I	I	I	I	I	I	I	I	I	I	I	I	I	I	I	I	I	I	I	I	I	I	I	I	I	I	I	I	I	I	I	I	I	I	I	I	I	I	I	I	I	I	I	I	I	I	I	I	I	I	I	I	I	I	I	I	I	I	I	I	I	I	I	I	I	I	I	I	I	I	I	I	I	I	I	I	I	I	I	I	I	I	I	I	I	I	I	I	I	I	I	I	I	I	I	I	I	I	I	I	I	I	I	I	I	I	I	I	I	I	I	I	I	I	I	I	I	I	I	I	I	I	I	I	I	I	I	I	I	I	I	I	I	I	I	I	I	I	I	I	I	I	I	I	I	I	I	I	I	I	I	I	I	I	I	I	I	I	I	I	I	I	I	I	I	I	I	I	I	I	I	I	I	I	I	I	I	I	I	I	I	I	I	I	I	I	I	I	I	I	I	I	I	I	I	I	I	I	I	I	I	I	I	I	I	I	I	I	I	I	I	I	I	I	I	I	I	I	I	I	I	I	I	I	I	I	I	I	I	I	I	I	I	I	I	I	I	I	I	I	I	I	I	I	I	I	I	I	I	I	I	I	I	I	I	I	I	I	I	I	I	I	I	I	I	I	I	I	I	I	I	I	I	I	I	I	I	I	I	I	I	I	I	I	I	I	I	I	I	I	I	I	I	I	I	I	I	I	I	I	I	I	I	I	I	I	I	I	I	I	I	I	I	I	I	I	I	I	I	I	I	I	I	I	I	I	I	I	I	I	I	I	I	I	I	I	I	I	I	I	I	I	I	I	I	I	I	I	I	I	I	I	I	I	I	I	I	I	I	I	I	I	I	I	I	I	I	I	I	I	I	I	I	I	I	I	I	I	I	I	I	I	I	I	I	I	I	I	I	I	I	I	I	I	I	I	I	I	I	I	I	I	I	I	I	I	I	I	I	I	I	I	I	I	I	I	I	I	I	I	I	I	I	I	I	I	I	I	I	I	I	I	I	I	I	I	I	I	I	I	I	I	I	I	I	I	I	I	I	I	I	I	I	I	I	I	I	I	I	I	I	I	I	I	I	I	I	I	I	I	I	I	I	I	I	I	I	I	I	I	I	I	I	I	I	I	I	I	I	I	I	I	I	I	I	I	I	I	I	I	I	I	I	I	I	I	I	I	I	I	I	I	I	I	I	I	I	I	I	I	I	I	I	I	I	I	I	I	I	I	I	I	I	I	I	I	I	I	I	I	I	I	I	I	I	I	I	I	I	I	I	I	I	I	I	I	I	I	I	I	I	I	I	I	I	I	I	I	I	I	I	I	I	I	I	I	I	I	I	I	I	I	I	I	I	I	I	I	I	I	I	I	I	I	I	I	I	I	I	I	I	I	I	I	I	I	I	I	I	I	I	I	I	I	I	I	I	I	I	I	I	I	I	I	I	I	I	I	I	I	I	I	I	I	I	I	I	I	I	I	I	I	I	I	I	I	I	I	I	I	I	I	I	I	I	I	I	I	I	I	I	I	I	I	I	I	I	I	I	I	I	I	I	I	I	I	I	I	I	I	I	I	I	I	I	I	I	I	I	I	I	I	I	I	I	I	I	I	I	I	I	I	I	I	I	I	I	I	I	I	I	I	I	I	I	I	I	I	I	I	I	I	I	I	I	I	I	I	I	I	I	I	I	I	I	I	I	I	I	I	I	I	I	I	I	I	I	I	I	I	I	I
---	---	---	---	---	---	---	---	---	---	---	---	---	---	---	---	---	---	---	---	---	---	---	---	---	---	---	---	---	---	---	---	---	---	---	---	---	---	---	---	---	---	---	---	---	---	---	---	---	---	---	---	---	---	---	---	---	---	---	---	---	---	---	---	---	---	---	---	---	---	---	---	---	---	---	---	---	---	---	---	---	---	---	---	---	---	---	---	---	---	---	---	---	---	---	---	---	---	---	---	---	---	---	---	---	---	---	---	---	---	---	---	---	---	---	---	---	---	---	---	---	---	---	---	---	---	---	---	---	---	---	---	---	---	---	---	---	---	---	---	---	---	---	---	---	---	---	---	---	---	---	---	---	---	---	---	---	---	---	---	---	---	---	---	---	---	---	---	---	---	---	---	---	---	---	---	---	---	---	---	---	---	---	---	---	---	---	---	---	---	---	---	---	---	---	---	---	---	---	---	---	---	---	---	---	---	---	---	---	---	---	---	---	---	---	---	---	---	---	---	---	---	---	---	---	---	---	---	---	---	---	---	---	---	---	---	---	---	---	---	---	---	---	---	---	---	---	---	---	---	---	---	---	---	---	---	---	---	---	---	---	---	---	---	---	---	---	---	---	---	---	---	---	---	---	---	---	---	---	---	---	---	---	---	---	---	---	---	---	---	---	---	---	---	---	---	---	---	---	---	---	---	---	---	---	---	---	---	---	---	---	---	---	---	---	---	---	---	---	---	---	---	---	---	---	---	---	---	---	---	---	---	---	---	---	---	---	---	---	---	---	---	---	---	---	---	---	---	---	---	---	---	---	---	---	---	---	---	---	---	---	---	---	---	---	---	---	---	---	---	---	---	---	---	---	---	---	---	---	---	---	---	---	---	---	---	---	---	---	---	---	---	---	---	---	---	---	---	---	---	---	---	---	---	---	---	---	---	---	---	---	---	---	---	---	---	---	---	---	---	---	---	---	---	---	---	---	---	---	---	---	---	---	---	---	---	---	---	---	---	---	---	---	---	---	---	---	---	---	---	---	---	---	---	---	---	---	---	---	---	---	---	---	---	---	---	---	---	---	---	---	---	---	---	---	---	---	---	---	---	---	---	---	---	---	---	---	---	---	---	---	---	---	---	---	---	---	---	---	---	---	---	---	---	---	---	---	---	---	---	---	---	---	---	---	---	---	---	---	---	---	---	---	---	---	---	---	---	---	---	---	---	---	---	---	---	---	---	---	---	---	---	---	---	---	---	---	---	---	---	---	---	---	---	---	---	---	---	---	---	---	---	---	---	---	---	---	---	---	---	---	---	---	---	---	---	---	---	---	---	---	---	---	---	---	---	---	---	---	---	---	---	---	---	---	---	---	---	---	---	---	---	---	---	---	---	---	---	---	---	---	---	---	---	---	---	---	---	---	---	---	---	---	---	---	---	---	---	---	---	---	---	---	---	---	---	---	---	---	---	---	---	---	---	---	---	---	---	---	---	---	---	---	---	---	---	---	---	---	---	---	---	---	---	---	---	---	---	---	---	---	---	---	---	---	---	---	---	---	---	---	---	---	---	---	---	---	---	---	---	---	---	---	---	---	---	---	---	---	---	---	---	---	---	---	---	---	---	---	---	---	---	---	---	---	---	---	---	---	---	---	---	---	---	---	---	---	---	---	---	---	---	---	---	---	---	---	---	---	---	---	---	---	---	---	---	---	---	---	---	---	---	---	---	---	---	---	---	---	---	---	---	---	---	---	---	---	---	---	---	---	---	---	---	---	---	---	---	---	---	---	---	---	---	---	---	---	---	---	---	---	---	---	---	---	---	---	---	---	---	---	---	---	---	---	---	---	---	---	---	---	---	---	---	---	---	---	---	---	---	---	---	---	---	---	---	---	---	---	---	---	---	---	---	---	---	---	---	---	---	---	---	---	---	---	---	---	---	---	---	---	---	---	---	---	---	---	---	---	---	---	---	---	---	---	---	---	---	---	---	---	---	---	---	---	---	---	---	---	---	---	---	---	---	---	---	---	---	---	---	---	---	---	---	---	---	---	---	---	---	---	---	---	---	---	---	---	---	---	---	---	---	---	---	---	---	---	---	---	---	---	---	---	---	---	---	---	---	---	---	---	---	---	---	---	---	---	---	---	---	---	---	---	---	---	---	---	---	---	---	---	---	---	---	---	---	---	---	---	---	---	---	---	---	---	---	---	---	---	---	---	---	---	---	---	---	---	---	---	---	---	---	---	---	---	---	---	---	---	---	---	---	---	---	---	---	---	---	---	---	---	---	---	---	---	---	---	---	---	---	---	---	---	---	---	---	---	---	---	---	---	---	---	---	---	---	---	---	---	---	---	---	---	---	---	---	---	---	---	---	---	---	---	---	---	---	---	---	---	---	---	---	---	---	---	---	---	---	---	---	---	---	---	---	---	---	---	---	---	---	---	---	---	---	---	---	---	---	---	---	---	---	---	---	---	---	---	---	---	---	---	---	---	---	---	---	---	---	---	---	---	---	---	---	---	---	---	---	---	---	---	---	---	---	---	---	---	---	---	---	---	---	---	---	---	---	---	---	---	---	---	---	---	---	---	---	---	---	---	---	---	---	---	---	---	---	---	---	---	---	---	---	---	---	---	---	---	---	---	---	---	---	---	---	---	---	---	---	---	---	---	---	---	---	---	---	---	---	---	---	---	---	---	---	---	---	---	---	---	---	---	---	---	---	---	---	---	---	---	---	---	---	---	---	---	---	---	---	---	---	---	---	---	---	---	---	---	---	---	---	---	---	---	---	---	---	---	---	---

											LANDWIRTSCHAFT		
01	0	AR		-	-	-	-	10	808	53	2344	10	92
02	0,01-	1		-	-	-	-	12	135	162	5081	57	359
03	1	-	2	-	-	-	-	176	1946	717	3639	56	263
04	2	-	5	-	-	-	-	340	6528	1698	13320	257	1254
05	5	-	10	-	-	-	-	315	6279	2614	39684	691	5717
06	10	-	15	-	-	-	-	182	6717	2042	56518	716	8970
07	15	-	20	-	-	-	-	118	2673	1740	67390	682	11310
08	20	-	30	-	-	-	-	164	6703	2322	151081	985	23418
09	30	-	50	-	-	-	-	157	8284	1875	220683	845	30148
10	50	-	100	-	-	-	-	64	8345	592	116879	229	10888
11	100	UND	MEHR	-	-	-	-	40	23461	60	16577	15	1315
12	INSGESAMT			-	-	-	-	1578	71879	13875	693196	4543	93734
13	1	UND	MEHR	-	-	-	-	1556	70936	13660	685771	4476	93283
14	10	UND	MEHR	-	-	-	-	725	56183	8631	629128	3472	86049
15	20	UND	MEHR	-	-	-	-	425	46793	4849	505220	2074	65769
16	30	UND	MEHR	-	-	-	-	261	40090	2527	354139	1089	42351
FORST													
17	INSGESAMT			-	-	-	-	30	229	69	214	.	.

## ANTEIL DER LANDW. BETRIEBE AN

18	1 UND MEHR		-	-	-	-	98,6	98,7	98,5	98,9	98,5	99,5
19	10 UND MEHR		-	-	-	-	45,9	78,2	62,2	90,8	76,4	91,8
20	20 UND MEHR		-	-	-	-	26,9	65,1	34,9	72,9	45,7	70,2
21	30 UND MEHR		-	-	-	-	16,5	55,8	18,2	51,1	24,0	45,2

1) EINSCHL. PONYS UND KLEINPFERDE.- 2) OHNE PONYS UND KLEINPFERDE.- 3) ODER UNTER 220 KG LEBENDGEWICHT.-  
 SCHLACHT- UND MASTKUEHE.- 7) JEDEN ALTERS.- 8) UND ZUR ZUCHT BESTIMMTE JUNGSAUEN MIT 50 KG UND MEHR LEBENDGEWICHT.-  
 ZUCHT BESTIMMTER KUEKEN.- 12) 1/2 JAHR UND AELTER.- 13) EINSCHL. DER HIERFUEER BESTIMMTEN KUEKEN UND SONSTIGEN HAEHNE.

VIEH																																																											
JUNGVIEH																				2 JAHRE UND AELTER																																							
1 BIS UNTER 2 JAHRE																														AMMEN- UND MUTTERKUEHE										UEBRIGES RINDVIEH 6)																			
MAENNlich					WEIBlich										FAERSEN 4)					MILCHKUEHE 5)																																							
BETR.	I	TIERE	I	TIERE	BETR.	I	TIERE	I	TIERE	BETR.	I	TIERE	I	TIERE	BETR.	I	TIERE	I	TIERE	BETR.	I	TIERE	I	TIERE	BETR.	I	TIERE	I	TIERE																														
12	I	13	I	14	I	15	I	16	I	17	I	18	I	19	I	20	I	21	I	22	I	23	I	24	I	25	I	26	I	27																													

## LICHE BETRIEBE

28	127	39	168	15	53	47	401	3	40	27	105	01
45	137	112	489	39	161	106	908	3	13	49	187	02
55	125	138	347	35	74	169	654	18	44	32	66	03
231	503	547	1429	150	321	681	2766	31	66	117	262	04
740	2064	1505	4049	608	1115	1933	13082	99	301	476	1040	05
892	3248	1828	6362	991	2299	2078	22526	85	372	682	1608	06
1027	4604	1960	9189	1243	3618	2137	33364	87	475	875	2270	07
1640	10707	2914	19562	2115	8498	3073	64094	105	769	1370	3977	08
1497	14198	2358	23772	1875	10753	2439	68208	88	781	1132	3853	09
494	7420	784	10899	654	4670	796	29399	49	733	353	1559	10
39	749	63	1570	44	557	54	2810	10	277	36	326	11
6688	43882	12248	77836	7769	32119	13513	238212	578	3871	5149	15253	12
6615	43618	12097	77179	7715	31905	13360	236903	572	3818	5073	14961	13
5589	40926	9907	71354	6922	30395	10577	220401	424	3407	4448	13593	14
3670	33074	6119	55803	4688	24478	6362	164511	252	2560	2891	9715	15
2030	22367	3205	36241	2573	15980	3289	100417	147	1791	1521	5738	16

## BETRIEBE

5	9	16	42	.	.	19	27	.	.	5	6	17
---	---	----	----	---	---	----	----	---	---	---	---	----

## ZEILE 12 (INSGESAMT) IN PROZENT

98,9	99,4	98,8	99,2	99,3	99,3	98,9	99,5	99,0	98,6	98,5	98,1	18
83,6	93,3	80,9	91,7	89,1	94,6	78,3	92,5	73,4	88,0	86,4	89,1	19
54,9	75,4	50,0	71,7	60,3	76,2	47,1	69,1	43,6	66,1	56,1	63,7	20
30,4	51,0	26,2	46,6	33,1	49,8	24,3	42,2	25,4	46,3	29,5	37,6	21

NE												GEFLUEGEL																																																																																																																																																																																																																																																																																																																																																																																																																																																																																																																																																																																																																																																																																																																																																																																																																																																																																																																																																																																																																																																																																																																																																																																																																																																																																																																																																																																																																																																																																																																																																																																																																																																																																																																																																																																																																																																																																																																										
FERKEL 9)						UEBRIGE SCHWEINE 10)						INSGESAMT 11)						HENNEN						LEGEHENNEN 12)						SCHLACHT-, MASTHAEHNE UND -HUEHNER 13)						GAENSE, ENTEN, TRUTHUEHNER 14)																																																																																																																																																																																																																																																																																																																																																																																																																																																																																																																																																																																																																																																																																																																																																																																																																																																																																																																																																																																																																																																																																																																																																																																																																																																																																																																																																																																																																																																																																																																																																																																																																																																																																																																																																																																																																																																																																																		
BETR.			I			TIERE			BETR.			I			TIERE			BETR.			I			TIERE			BETR.			I			TIERE			BETR.			I			TIERE			BETR.			I			TIERE																																																																																																																																																																																																																																																																																																																																																																																																																																																																																																																																																																																																																																																																																																																																																																																																																																																																																																																																																																																																																																																																																																																																																																																																																																																																																																																																																																																																																																																																																																																																																																																																																																																																																																																																																																																																																																																																																			
34	I	35	I	36	I	37	I	38	I	39	I	40	I	41	I	42	I	43	I	44	I	45	I	46	I	47	I	48	I	49	I	50	I	51	I	52	I	53	I	54	I	55	I	56	I	57	I	58	I	59	I	60	I	61	I	62	I	63	I	64	I	65	I	66	I	67	I	68	I	69	I	70	I	71	I	72	I	73	I	74	I	75	I	76	I	77	I	78	I	79	I	80	I	81	I	82	I	83	I	84	I	85	I	86	I	87	I	88	I	89	I	90	I	91	I	92	I	93	I	94	I	95	I	96	I	97	I	98	I	99	I	100	I	101	I	102	I	103	I	104	I	105	I	106	I	107	I	108	I	109	I	110	I	111	I	112	I	113	I	114	I	115	I	116	I	117	I	118	I	119	I	120	I	121	I	122	I	123	I	124	I	125	I	126	I	127	I	128	I	129	I	130	I	131	I	132	I	133	I	134	I	135	I	136	I	137	I	138	I	139	I	140	I	141	I	142	I	143	I	144	I	145	I	146	I	147	I	148	I	149	I	150	I	151	I	152	I	153	I	154	I	155	I	156	I	157	I	158	I	159	I	160	I	161	I	162	I	163	I	164	I	165	I	166	I	167	I	168	I	169	I	170	I	171	I	172	I	173	I	174	I	175	I	176	I	177	I	178	I	179	I	180	I	181	I	182	I	183	I	184	I	185	I	186	I	187	I	188	I	189	I	190	I	191	I	192	I	193	I	194	I	195	I	196	I	197	I	198	I	199	I	200	I	201	I	202	I	203	I	204	I	205	I	206	I	207	I	208	I	209	I	210	I	211	I	212	I	213	I	214	I	215	I	216	I	217	I	218	I	219	I	220	I	221	I	222	I	223	I	224	I	225	I	226	I	227	I	228	I	229	I	230	I	231	I	232	I	233	I	234	I	235	I	236	I	237	I	238	I	239	I	240	I	241	I	242	I	243	I	244	I	245	I	246	I	247	I	248	I	249	I	250	I	251	I	252	I	253	I	254	I	255	I	256	I	257	I	258	I	259	I	260	I	261	I	262	I	263	I	264	I	265	I	266	I	267	I	268	I	269	I	270	I	271	I	272	I	273	I	274	I	275	I	276	I	277	I	278	I	279	I	280	I	281	I	282	I	283	I	284	I	285	I	286	I	287	I	288	I	289	I	290	I	291	I	292	I	293	I	294	I	295	I	296	I	297	I	298	I	299	I	300	I	301	I	302	I	303	I	304	I	305	I	306	I	307	I	308	I	309	I	310	I	311	I	312	I	313	I	314	I	315	I	316	I	317	I	318	I	319	I	320	I	321	I	322	I	323	I	324	I	325	I	326	I	327	I	328	I	329	I	330	I	331	I	332	I	333	I	334	I	335	I	336	I	337	I	338	I	339	I	340	I	341	I	342	I	343	I	344	I	345	I	346	I	347	I	348	I	349	I	350	I	351	I	352	I	353	I	354	I	355	I	356	I	357	I	358	I	359	I	360	I	361	I	362	I	363	I	364	I	365	I	366	I	367	I	368	I	369	I	370	I	371	I	372	I	373	I	374	I	375	I	376	I	377	I	378	I	379	I	380	I	381	I	382	I	383	I	384	I	385	I	386	I	387	I	388	I	389	I	390	I	391	I	392	I	393	I	394	I	395	I	396	I	397	I	398	I	399	I	400	I	401	I	402	I	403	I	404	I	405	I	406	I	407	I	408	I	409	I	410	I	411	I	412	I	413	I	414	I	415	I	416	I	417	I	418	I	419	I	420	I	421	I	422	I	423	I	424	I	425	I	426	I	427	I	428	I	429	I	430	I	431	I	432	I	433	I	434	I	435	I	436	I	437	I	438	I	439	I	440	I	441	I	442	I	443	I	444	I	445	I	446	I	447	I	448	I	449	I	450	I	451	I	452	I	453	I	454	I	455	I	456	I	457	I	458	I	459	I	460	I	461	I	462	I	463	I	464	I	465	I	466	I	467	I	468	I	469	I	470	I	471	I	472	I	473	I	474	I	475	I	476	I	477	I	478	I	479	I	480	I	481	I	482	I	483	I	484	I	485	I	486	I	487	I	488	I	489	I	490	I	491	I	492	I	493	I	494	I	495	I	496	I	497	I	498	I	499	I	500	I	501	I	502	I	503	I	504	I	505	I	506	I	507	I	508	I	509	I	510	I	511	I	512	I	513	I	514	I	515	I	516	I	517	I	518	I	519	I	520	I	521	I	522	I	523	I	524	I	525	I	526	I	527	I	528	I	529	I	530	I	531	I	532	I	533	I	534	I	535	I	536	I	537	I	538	I	539	I	540	I	541	I	542	I	543	I	544	I	545	I	546	I	547	I	548	I	549	I	550	I	551	I	552	I	553	I	554	I	555	I	556	I	557	I	558	I	559	I	560	I	561	I	562	I	563	I	564	I	565	I	566	I	567	I	568	I	569	I	570	I	571	I	572	I	573	I	574	I	575	I	576	I	577	I	578	I	579	I	580	I	581	I	582	I	583	I	584	I	585	I	586	I	587	I	588	I	589	I	590	I	591	I	592	I	593	I	594	I	595	I	596	I	597	I	598	I	599	I	600	I	601	I	602	I	603	I	604	I	605	I	606	I	607	I	608	I	609	I	610	I	611	I	612	I	613	I	614	I	615	I	616	I	617	I	618	I	619	I	620	I	621	I	622	I	623	I	624	I	625	I	626	I	627	I	628	I	629	I	630	I	631	I	632	I	633	I	634	I	635	I	636	I	637	I	638	I	639	I	640	I	641	I	642	I	643	I	644	I	645	I	646	I	647	I	648	I	649	I	650	I	651	I	652	I	653	I	654	I	655	I	656	I	657	I	658	I	659	I	660	I	661	I	662	I	663	I	664	I	665	I	666	I	667	I	668	I	669	I	670	I	671	I	672	I	673	I	674	I	675	I	676	I	677	I	678	I	679	I	680	I	681	I	682	I	683	I	684	I	685	I	686	I	687	I	688	I	689	I	690	I	691	I	692	I	693	I	694	I	695	I	696	I	697	I	698	I	699	I	700	I	701	I	702	I	703	I	704	I	705	I	706	I	707	I	708	I	709	I	710	I	711	I	712	I	713	I	714	I	715	I	716	I	717	I	718	I	719	I	720	I	721	I	722	I	723	I	724	I	725	I	726	I	727	I	728	I	729	I	730	I	731	I	732	I	733	I	734	I	735	I	736	I	737	I	738	I	739	I	740	I	741	I	742	I	743	I	744	I	745	I	746	I	747	I	748	I	749	I	750	I	751	I	752	I	753	I	754	I	755	I	756	I	757	I	758	I	759	I	760	I	761	I	762	I	763	I	764	I	765	I	766	I	767	I	768	I	769	I	770	I	771	I	772	I	773	I	774	I	775	I	776	I	777	I	778	I	779	I	780	I	781	I	782	I	783	I	784	I	785	I	786	I	787	I	788	I	789	I	790	I	791	I	792	I	793	I	794	I	795	I	796	I	797	I	798	I	799	I	800	I	801	I	802	I	803	I	804	I	805	I	806	I	807	I	808	I	809	I	810	I	811	I	812	I	813	I	814	I	815	I	816	I	817	I	818	I	819	I	820	I	821	I	822	I	823	I	824	I	825	I	826	I	827	I	828	I	829	I	830	I	831	I	832	I	833	I	834	I	835	I	836	I	837	I	838	I	839	I	840	I	841	I	842	I	843	I	844	I	845	I	846	I	847	I	848	I	849	I	850	I	851	I	852	I	853	I	854	I	855	I	856	I	857	I	858	I	859	I	860	I	861	I	862	I	863	I	864	I	865	I	866	I	867	I	868	I	869	I	870	I	871	I	872	I	873	I	874	I	875	I	876	I	877	I	878	I	879	I	880	I	881	I	882	I	883	I	884	I	885	I	886	I	887	I	888	I	889	I	890	I	891	I	892	I	893	I	894	I	895	I	896	I	897	I	898	I	899	I	900	I	901	I	902	I	903	I	904	I	905	I	906	I	907	I	908	I	909	I	910	I	911	I	912	I	913	I	914	I	915	I	916	I	917	I	918	I	919	I	920	I	921	I	922	I	923	I	924	I	925	I	926	I	927	I	928	I	929	I	930	I	931	I	932	I	933	I	934	I	935	I	936	I	937	I	938	I	939	I	940	I	941	I	942	I	943	I	944	I	945	I	946	I	947	I	948	I	949	I	950	I	951	I	952	I	953	I	954	I	955	I	956	I	957	I	958	I	959	I	960	I	961	I	962	I	963	I	964	I	96

## LICHE BETRIEBE

12	806	51	1446	48	143031	46	110811	7	1335	4	145	01
55	1398	152	3324	172	13488	168	11811	31	1438	13	274	02
69	921	687	2455	1071	16473	1031	15325	193	349	104	920	03
250	3373	1637	8693	1885	52079	1815	47423	358	10823	214	2560	04
636	14156	2494	19811	2384	100952	2292	85960	473	11167	258	4724	05
677	23575	1963	23973	1820	128520	1735	70410	349	16751	178	2155	06
659	29492	1631	26588	1532	74899	1477	59761	286	848	154	7718	07
935	62207	2222	65456	1980	250387	1925	160745	348	39262	226	8280	08
830	82761	1796	107774	1446	292895	1403	163877	238	45328	186	23254	09
244	34895	577	71096	433	236967	410	145391	59	47796	57	19176	10
15	2695	58	12567	40	46406	37	32895	6	47606	9	433	11
4382	256279	13268	343183	12811	1356097	12339	904409	2348	222703	1403	69639	12
4315	254075	13065	338413	12591	1199578	12125	781787	2310	219930	1386	69220	13
3360	235625	8247	307454	7251	1030074	6987	633079	1286	197591	810	61016	14
2024	182558	4653	256893	3899	826655	3775	502908	651	179992	478	51143	15
1089	120351	2431	191437	1919	576268	1850	342163	303	140730	252	42863	16

## BETRIEBE

5	19	67	190	217	3535	211	3218	44	118	17	109	17
---	----	----	-----	-----	------	-----	------	----	-----	----	-----	----

## ZEILE 12 (INSGESAMT) IN PROZENT

98,5	99,1	98,5	98,6	98,3	88,5	98,3	86,4	98,4	98,8	98,8	99,4	18
76,7	91,9	62,2	89,6	56,6	76,0	56,6	70,0	54,8	88,7	57,7	87,6	19
46,2	71,2	35,1	74,9	30,4	61,0	30,6	55,6	27,7	80,8	34,1	73,4	20
24,9	47,0	18,3	55,8	15,0	42,5	15,0	37,8	12,9	63,2	18,0	61,6	21

4) SCHLACHT-, NUTZ- UND ZUCHTTIERE (AUCH KALBINNEN UND STERKEN).- 5) OHNE AMMEN- UND MUTTERKUEHE.- 6) BULLEN, OCHSEN,  
 9) UNTER 20 KG LEBENDGEWICHT.- 10) MIT 20 KG UND MEHR LEBENDGEWICHT UND EBER.- 11) EINSCHL. JUNGHENNEN UND ZUR AUF-  
 14) EINSCHL. DEREN KUEKEN.

		BE- TRIEBE MIT VIEH- HALTUNG INS- GESAMT BETRIEBE		PFERDE					INSGESAMT		KÄLBER BIS UNTER 1/2 JAHR 3)		1/2 BIS UNTER 1 JAHR		RIND	
LFDI	LANDW. GENUTZTE FLAECHE VON ... BIS UNTER ... HA	1	2	3	4	5	6	7	8	9	10	11				
NR.																
<hr/>																
111 STUTTGART																
01	UNTER 2	9	v	v	v	v	v	v	v	v	v	v	-	v	v	
02	2 - 5	11	6v	15v	5v	11v	6v	35v	v	v	v	v	v	v	v	
03	5 - 10	14	7	83	6	61	6	76	6v	12v	4v	13v				
04	10 - 20	21	5	12	5	11	15	312	12	39	9	38				
05	20 UND MEHR	34	8	71	7	55	24	994	20	173	20	176				
06	INSGESAMT	89	26	181	23	138	51	1417	38	224	33	227				
115 BOEBLINGEN																
07	UNTER 2	219	22	113	16	87	17	87	5	11	9	17				
08	2 - 5	299	27	114	24	72	47	281	15	21	28	74				
09	5 - 10	214	38	178	33	138	88	799	46	104	56	126				
10	10 - 20	228	43	370	39	295	142	2249	92	303	114	448				
11	20 UND MEHR	321	78	817	69	650	251	12058	222	1801	224	2187				
12	INSGESAMT	1281	208	1592	181	1242	545	15474	380	2240	431	2852				
116 ESSLINGEN																
13	UNTER 2	266	26	64	21	44	54	258	18	33	24	47				
14	2 - 5	328	36	154	27	88	149	815	61	89	84	173				
15	5 - 10	237	30	161	24	103	164	1684	112	238	114	258				
16	10 - 20	201	35	261	29	183	160	3957	120	1066	132	699				
17	20 UND MEHR	278	75	597	67	443	217	12236	193	1734	201	2563				
18	INSGESAMT	1310	202	1237	168	861	744	18950	504	3160	555	3740				
117 GOEPPINGEN																
19	UNTER 2	138	24	111	22	86	35	328	23	52	17	42				
20	2 - 5	176	17	51	14	45	73	555	33	55	37	96				
21	5 - 10	241	26	151	20	90	178	2138	120	263	141	428				
22	10 - 20	371	40	168	32	97	335	8636	287	1267	294	1544				
23	20 UND MEHR	526	67	461	49	342	487	31274	461	4754	470	5587				
24	INSGESAMT	1452	174	942	137	660	1108	42931	924	6391	959	7697				
118 LUDWIGSBURG																
25	UNTER 2	343	26	84	17	63	36	264	13	47	16	55				
26	2 - 5	192	24	103	19	78	51	267	19	30	29	52				
27	5 - 10	198	29	198	24	151	82	827	37	89	55	203				
28	10 - 20	355	48	240	44	171	245	4936	174	653	192	1068				
29	20 UND MEHR	576	70	413	56	274	456	22930	405	3845	428	5288				
30	INSGESAMT	1664	197	1038	160	737	870	29224	648	4664	720	6666				
119 REMS-MURR-KREIS																
31	UNTER 2	304	34	95	23	47	62	393	29	65	32	87				
32	2 - 5	434	58	237	37	136	194	1250	100	177	116	263				
33	5 - 10	471	48	236	29	120	328	4009	249	632	235	692				
34	10 - 20	440	50	282	34	168	396	10281	340	1462	362	1987				
35	20 UND MEHR	390	59	275	43	184	347	21682	331	3798	329	3963				
36	INSGESAMT	2039	249	1125	166	655	1327	37615	1049	6134	1074	6992				
121 HEILBRONN																
37	UNTER 2	6	.	.	-	-	-	-	-	-	-	-				
38	2 - 5	6	.	.	-	-	-	-	-	-	-	-				
39	5 - 10	5	.	.	-	-	v	v	v	v	v	v				
40	10 - 20	32	.	.	.	.	15v	273v	12v	49v	12v	47v				
41	20 UND MEHR	50	-	-	.	.	33	1051	26	135	28	191				
42	INSGESAMT	99	3	7	.	.	48	1324	38	184	40	238				
125 HEILBRONN																
43	UNTER 2	390	40	135	25	65	25	262	13	40	17	64				
44	2 - 5	346	27	104	19	61	64	308	22	31	32	75				
45	5 - 10	367	38	259	24	210	120	973	60	130	71	200				
46	10 - 20	519	38	210	29	143	256	4693	182	716	195	969				
47	20 UND MEHR	836	94	425	59	267	543	25823	471	3834	497	5089				
48	INSGESAMT	2458	237	1133	156	746	1008	32059	748	4751	812	6397				

1) EINSCHL. PONYS UND KLEINPFERDE.- 2) OHNE PONYS UND KLEINPFERDE.- 3) ODER UNTER 220 KG LEBENDGEWICHT.- 4) SCHLACHT-, MASTKUEHE.

VIEH														I
JUNGVIEH						2 JAHRE UND ÄLTER								I
1 BIS UNTER 2 JAHRE														I
MAENNlich			WEIBlich			FAERSEN 4)		MILCHKUEHE 5)		AMMEN- UND MUTTERKUEHE		UEBRIGES RINDVIEH 6)		I
BETR.	TIERE		BETR.	TIERE		BETR.	TIERE	BETR.	TIERE	BETR.	TIERE	BETR.	TIERE	I
12	13		14	15		16	17	18	19	20	21	22	23	I
-----														
.	.		v	v		-	-	v	v	-	-	-	-	111
.	.		4v	7v		-	-	3v	11v	-	-	v	v	01
.	.		6	19		-	-	5	36	-	-	3v	8v	02
.	.		9	33		4	11	14	180	.	.	4	8	03
.	.		17	106		8	33	22	438	.	.	5	16	04
8	57		36	165		12	44	44	665	.	.	12	32	06
-----														
5	8		8	25		v	v	6	12	v	v	v	v	115
19	57		22	37		6v	12v	31	78	4v	11v	4v	5v	07
40	102		61	154		13	21	61	256	4	15	9	21	08
72	265		97	295		32	60	105	737	14	79	20	62	09
129	1332		203	1654		125	603	207	4040	27	248	60	193	10
265	1764		391	2165		176	696	410	5123	49	353	93	281	12
-----														
13	30		28	56		v	v	31	82	v	v	4	5	13
45	109		64	122		13v	21v	87	232	15v	36v	14	38	14
66	195		113	231		21	49	129	602	22	79	14	32	15
88	425		103	361		37	106	119	1090	24	117	26	93	16
133	1508		176	1705		98	448	169	3622	42	451	57	205	17
345	2267		484	2475		169	624	535	5628	103	683	115	373	18
-----														
7	29		17	48		5	11	28	132	4	6	3	8	19
21	86		41	100		10	18	43	160	6	10	14	30	20
83	207		117	301		44	87	139	748	18	65	24	39	21
199	869		269	1043		131	326	299	3296	18	108	61	183	22
325	2831		449	4268		311	1616	454	11461	28	386	121	371	23
635	4022		893	5760		501	2058	963	15797	74	575	223	631	24
-----														
14	34		13	35		v	v	20	67	v	v	4	20	25
22	38		19	36		8v	11v	37	85	6v	14v	6	7	26
41	114		45	105		11	21	54	234	7	22	15	39	27
139	719		160	594		62	142	180	1490	20	89	47	181	28
307	3001		352	2389		188	745	371	7188	16	103	88	371	29
523	3906		589	3159		269	919	662	9064	49	228	160	618	30
-----														
18	32		19	54		7	11	38	118	4	14	8	12	31
55	103		106	217		14	19	142	416	7	18	26	37	32
150	402		228	572		65	130	262	1379	29	116	57	86	33
264	1184		332	1454		146	333	340	3338	33	249	122	274	34
235	2551		306	2523		217	1076	315	7132	20	236	125	403	35
722	4272		991	4820		449	1569	1097	12383	93	633	338	812	36
-----														
-	-		-	-		-	-	-	-	-	-	-	-	121
-	-		-	-		-	-	-	-	-	-	-	-	37
.	.		.	.		.	.	.	.	.	.	.	.	38
.	.		9	37		.	.	v	v	-	-	.	.	39
.	.		31	160		.	.	13v	120v	-	-	.	.	40
.	.					.	.	31	463	.	.	.	.	41
18	69		40	197		6	22	44	583	.	.	9	21	42
-----														
6	15		12	35		5	12	19	88	v	v	4	7	43
18	38		29	65		6	8	36	78	6v	9v	3	5	44
58	150		50	118		16	26	85	306	7	16	14	27	45
158	740		161	539		60	136	192	1396	15	55	54	142	46
396	3730		430	3039		232	1108	450	8288	23	253	107	482	47
636	4673		682	3796		319	1290	782	10156	51	333	182	663	48

NUTZ- UND ZUCHTTIERE (AUCH KALBINNEN UND STERKEN).- 5) OHNE AMMEN- UND MUTTERKUEHE.- 6) BULLEN, OCHSEN, SCHLACHT- UND

SCHWEI													
NR.	LFDI	LANDW. GENUTZTE FLAECHE VON ... BIS UNTER ... HA	KEIN NACHWEIS VORGEGEHEN				SCHAFE 7)		INSGESAMT		ZUCHTSAUEN 8)		
			24	25	26	27	BETR.	TIERE	BETR.	TIERE	BETR.	TIERE	TIERE
111	STUTTGART												
01		UNTER 2	-	-	-	-	-	-	v	v	-	-	-
02	2	- 5	-	-	-	-	-	-	v	v	-	-	-
03	5	- 10	-	-	-	-	v	v	4v	131v	-	-	-
04	10	- 20	-	-	-	-	3v	15v	6	105	-	-	-
05	20	UND MEHR	-	-	-	-	3	947	7	359	-	-	-
06	INSGESAMT		-	-	-	-	6	962	17	595	-	-	-
115	BOEBLINGEN												
07		UNTER 2	-	-	-	-	19	735	62	274	v	v	-
08	2	- 5	-	-	-	-	23	465	127	678	4v	22v	-
09	5	- 10	-	-	-	-	11	231	101	830	13	41	-
10	10	- 20	-	-	-	-	15	920	115	2444	25	162	-
11	20	UND MEHR	-	-	-	-	28	2621	158	18753	43	1818	-
12	INSGESAMT		-	-	-	-	96	4972	563	22979	85	2043	-
116	ESSLINGEN												
13		UNTER 2	-	-	-	-	28	299	61	223	v	v	-
14	2	- 5	-	-	-	-	38	758	92	420	7v	41v	-
15	5	- 10	-	-	-	-	39	1779	95	657	11	42	-
16	10	- 20	-	-	-	-	24	1450	89	1995	11	153	-
17	20	UND MEHR	-	-	-	-	38	9089	111	9866	18	638	-
18	INSGESAMT		-	-	-	-	167	13375	448	13161	47	874	-
117	GOEPPINGEN												
19		UNTER 2	-	-	-	-	22	595	49	461	8	24	-
20	2	- 5	-	-	-	-	46	1108	68	461	5	12	-
21	5	- 10	-	-	-	-	33	902	119	1357	11	73	-
22	10	- 20	-	-	-	-	36	1358	202	4350	50	410	-
23	20	UND MEHR	-	-	-	-	65	6504	271	20247	100	1879	-
24	INSGESAMT		-	-	-	-	202	10467	709	26876	174	2398	-
118	LUDWIGSBURG												
25		UNTER 2	-	-	-	-	15	222	93	637	5	30	-
26	2	- 5	-	-	-	-	13	109	75	298	3	8	-
27	5	- 10	-	-	-	-	12	172	104	902	11	33	-
28	10	- 20	-	-	-	-	20	1012	159	6536	27	731	-
29	20	UND MEHR	-	-	-	-	33	2708	246	37876	91	3500	-
30	INSGESAMT		-	-	-	-	93	4223	677	46249	137	4302	-
119	REMS-MURR-KREIS												
31		UNTER 2	-	-	-	-	33	546	78	1336	3	11	-
32	2	- 5	-	-	-	-	43	981	163	694	6	13	-
33	5	- 10	-	-	-	-	33	596	243	2059	13	165	-
34	10	- 20	-	-	-	-	23	909	242	5403	39	495	-
35	20	UND MEHR	-	-	-	-	24	2913	199	18579	70	1641	-
36	INSGESAMT		-	-	-	-	156	5945	925	28071	131	2325	-
121	HEILBRONN												
37		UNTER 2	-	-	-	-	-	-	v	v	v	v	-
38	2	- 5	-	-	-	-	-	-	4v	57v	v	v	-
39	5	- 10	-	-	-	-	-	-	4	31	v	v	-
40	10	- 20	-	-	-	-	-	-	15	443	3v	11v	-
41	20	UND MEHR	-	-	-	-	-	-	16	1866	6	264	-
42	INSGESAMT		-	-	-	-	-	-	39	2397	9	275	-
125	HEILBRONN												
43		UNTER 2	-	-	-	-	25	719	96	1787	11	176	-
44	2	- 5	-	-	-	-	30	458	168	1575	11	81	-
45	5	- 10	-	-	-	-	24	532	203	2276	27	274	-
46	10	- 20	-	-	-	-	24	679	293	9140	76	1060	-
47	20	UND MEHR	-	-	-	-	46	6170	446	52688	170	5475	-
48	INSGESAMT		-	-	-	-	149	8558	1206	67466	295	7066	-

7) JEDEN ALTERS.- 8) UND ZUR ZUCHT BESTIMMTE JUNGSAUEN MIT 50 KG UND MEHR LEBENDGEWICHT.- 9) UNTER 20 KG LEBENDGEWICHT.-  
12) 1/2 JAHR UND AELTER.- 13) EINSCHL. DER HIERFUEER BESTIMMTEN KUEKEN UND SONSTIGEN HAEHNE.- 14) EINSCHL. DEREN KUEKEN.

NE								GEFLUEGEL									
FERKEL 9)		UEBRIGE SCHWEINE 10)		INSGESAMT 11)		LEGEHENNEN 12)		SCHLACHT-, MASTHAEHNE UND -HUEHNER 13)		GAENSE, ENTEN, TRUTHUEHNER 14)							
BETR.	TIERE	BETR.	TIERE	BETR.	TIERE	BETR.	TIERE	BETR.	TIERE	BETR.	TIERE	BETR.	TIERE	BETR.	TIERE	BETR.	TIERE
34	35	36	37	38	39	40	41	42	43	44	45						
-	-	v	v	6	127	6	107	v	v	v	v 01						111
-	-	v	v	6	158	5	152	3v	3v	3v	28v 02						
-	-	4v	131v	6	165	6	165	v	v	v	v 03						
.	.	5	69	13	361	13	361	3v	4v	v	v 04						
.	.	6	351	12	418	12	408	3	202	4v	58v 05						
3	41	15	551	43	1229	42	1193	9	209	7	86 06						
5	42	59	223	184	5205	175	4900	35	151	14	209 07						115
4	54	125	611	249	5433	234	4790	49	104	12	102 08						
10	110	96	679	166	5430	158	4655	24	277	9	136 09						
23	390	114	1892	159	21460	148	20132	23	200	7	667 10						
53	5232	156	11703	161	25371	156	24231	20	192	18	805 11						
95	5828	550	15108	919	62899	871	58708	151	924	60	1919 12						
4	38	60	176	219	15058	207	11635	16	46	8	53 13						116
6	48	87	340	243	5334	229	4684	29	376	14	86 14						
6	45	92	570	151	6010	140	5168	27	228	13	404 15						
14	385	87	1457	117	14838	114	14608	8	159	11	344 16						
19	1769	108	7459	138	79837	129	75452	5	20	20	391 17						
49	2285	434	10002	868	121077	819	111547	85	829	66	1278 18						
11	112	46	325	84	61880	82	55802	12	613	13	580 19						117
15	79	60	370	113	5398	112	5217	19	50718	16	276 20						
14	291	115	993	149	80462	146	80227	18	9045	21	199 21						
47	1015	195	2925	244	34668	237	32385	24	84	32	216 22						
103	4747	255	13621	285	57028	272	53749	21	8102	39	654 23						
190	6244	671	18234	875	239436	849	227380	94	68562	121	1925 24						
v	v	90	506	290	18214	276	15829	45	631	16	441 25						118
9v	103v	73	288	144	6118	141	5428	28	66	11	356 26						
12	113	99	756	136	6497	128	6303	30	132	21	288 27						
24	1917	157	3888	212	16867	207	16404	33	10160	20	464 28						
103	10019	241	24357	271	101173	266	84293	47	1983	32	1621 29						
148	12152	660	29795	1053	148869	1018	128257	183	12972	100	3170 30						
4	49	76	1276	240	5418	231	4882	49	372	18	305 31						119
9	76	158	605	312	5692	308	5363	59	189	30	251 32						
27	624	232	1270	340	14039	330	12568	82	578	45	245 33						
39	1798	234	3110	293	8775	286	8460	72	459	36	757 34						
63	4024	191	12914	209	82493	204	60130	35	1913	30	29671 35						
142	6571	891	19175	1394	116417	1359	91403	297	3511	159	31229 36						
-	-	v	v	4	8949	4	2849	-	-	-	- 37						121
-	-	3v	54v	6	84	5	63	v	v	-	- 38						
.	.	4	19	5	83	4	65	5v	18v	-	- 39						
.	.	15	428	24	410	24	380	v	v	.	- 40						
.	.	16	807	28	3105	28	2865	5v	7v	.	- 41						
9	814	38	1308	67	12631	65	6222	10	25	9	64 42						
17	574	91	1037	325	159090	310	79560	72	176	30	194 43						125
16	216	161	1278	247	4062	226	3624	59	112	26	553 44						
27	755	196	1247	275	10244	256	9847	64	112	33	535 45						
81	2578	280	5502	340	61713	322	35114	53	2761	42	1801 46						
178	15855	428	31358	422	164841	411	162150	66	337	40	7225 47						
319	19978	1156	40422	1609	399950	1525	290295	314	3498	171	10308 48						

10) MIT 20 KG UND MEHR LEBENDGEWICHT UND EBER.- 11) EINSCHL. JUNGHENNEN UND ZUR AUFGZUCHT BESTIMMTER KUEKEN.-



		BE- TRIEBE MIT VIEH- HALTUNG INS- GESAMT	PFERDE					KAE LBER BIS UNTER 1/2 JAHR 3)					RIND		
LFDI	LANDW. GENUTZTE FLAECHE VON ... BIS UNTER ... HA		INSGESAMT 1)	3 JAHRE UND AELTER 2)	INSGESAMT	BETR.	TIERE	BETR.	TIERE	BETR.	TIERE	BETR.	TIERE	BETR.	TIERE
NR.			1	2	3	4	5	6	7	8	9	10	11		
<hr/>															
126 HOHENLOHEKREIS															
01	UNTER 2	217	20	80	14	35	32	197	12	21	18	47			
02	2 - 5	302	30	95	21	50	95	582	43	77	52	115			
03	5 - 10	480	26	89	19	59	289	2896	210	493	202	552			
04	10 - 20	629	37	128	23	63	445	8950	367	1427	371	1715			
05	20 UND MEHR	722	69	261	44	146	489	24645	448	4114	441	4744			
06	INSGESAMT	2350	182	653	121	353	1350	37270	1080	6132	1084	7173			
127 SCHWABISCH HALL															
07	UNTER 2	387	37	130	22	61	118	1030	55	131	68	197			
08	2 - 5	558	54	175	31	77	308	2007	142	251	158	351			
09	5 - 10	785	51	233	33	124	592	7152	442	1053	453	1270			
10	10 - 20	1054	79	291	64	169	837	19154	725	2816	731	3484			
11	20 UND MEHR	1639	127	317	86	173	1255	67887	1185	11016	1176	12757			
12	INSGESAMT	4423	348	1146	236	604	3110	97230	2549	15267	2586	18059			
128 MAIN-TAUBERKREIS															
13	UNTER 2	337	29	61	20	34	36	316	18	45	22	74			
14	2 - 5	396	30	123	27	64	55	221	23	34	19	38			
15	5 - 10	553	15	45	12	24	170	1351	103	206	110	262			
16	10 - 20	771	35	169	20	97	448	7555	344	1181	364	1474			
17	20 UND MEHR	1152	69	232	40	126	884	37284	780	6449	805	8582			
18	INSGESAMT	3209	178	630	119	345	1593	46727	1268	7915	1320	10430			
135 HEIDENHEIM															
19	UNTER 2	88	14	51	12	33	17	182	9	36	10	39			
20	2 - 5	78	16	83	13	53	23	158	6	12	13	37			
21	5 - 10	127	9	42	6	31	82	958	58	156	53	160			
22	10 - 20	265	19	57	13	32	202	5047	172	807	173	917			
23	20 UND MEHR	490	58	357	37	202	433	27164	411	4638	410	4953			
24	INSGESAMT	1048	116	590	81	351	757	33509	656	5649	659	6106			
136 OSTALBKREIS															
25	UNTER 2	366	44	145	29	76	120	1475	66	203	76	309			
26	2 - 5	517	72	233	55	143	293	2088	162	297	163	374			
27	5 - 10	858	72	300	47	166	696	9268	512	1400	524	1590			
28	10 - 20	1178	113	406	82	227	1077	29259	963	4562	969	5520			
29	20 UND MEHR	1153	174	892	129	457	1067	69983	1028	11381	1028	13127			
30	INSGESAMT	4072	475	1976	342	1069	3253	112073	2731	17843	2760	20920			
211 BADEN-BADEN															
31	UNTER 2	25	7	10	5	8	4	63	.	.	v	v			
32	2 - 5	23	v	v	v	v	v	v	.	.	5v	10v			
33	5 - 10	5	3v	5v	v	v	8v	30v	.	.	v	v			
34	10 - 20	6	v	v	3v	16v	v	v	.	.	v	v			
35	20 UND MEHR	4	3v	23v	-	-	3v	55v	.	.	4v	8v			
36	INSGESAMT	63	13	38	8	24	15	148	5	16	9	18			
212 KARLSRUHE															
37	UNTER 2	19	7	18	5	12	v	v	-	-	v	v			
38	2 - 5	14	6	18	5	11	9v	26v	v	v	5v	8v			
39	5 - 10	16	6	33	4	12	6	36	3v	5v	v	v			
40	10 - 20	13	4	26	3	12	6	65	3	8	7v	26v			
41	20 UND MEHR	25	11	75	7	58	11	556	10	67	10	78			
42	INSGESAMT	87	34	170	24	105	32	683	16	80	22	112			
215 KARLSRUHE															
43	UNTER 2	435	75	178	57	91	63	181	14	19	29	53			
44	2 - 5	344	81	209	60	131	87	356	32	51	40	69			
45	5 - 10	186	39	162	31	91	71	490	37	68	47	135			
46	10 - 20	148	39	177	25	111	80	889	50	221	53	195			
47	20 UND MEHR	372	72	530	57	246	235	10643	182	1829	194	2273			
48	INSGESAMT	1485	306	1256	230	670	536	12559	315	2188	363	2725			

1) EINSCHL. PONYS UND KLEINPFERDE.- 2) OHNE PONYS UND KLEINPFERDE.- 3) ODER UNTER 220 KG LEBENDGEWICHT.- 4) SCHLACHT-, MASTKUEHE.

VIEH													I	L		
JUNGVIEH					2 JAHRE UND ÄLTER								I	F		
1 BIS UNTER 2 JAHRE					FAERSEN 4)				MILCHKUEHE 5)		AMMEN- UND MUTTERKUEHE		UEBRIGES RINDVIEH 6)		I	D
MAENNlich		WEIBlich													I	N
BETR.	TIERE	BETR.	TIERE		BETR.	TIERE	BETR.	TIERE	BETR.	TIERE	BETR.	TIERE	BETR.	TIERE	I	R
12	13	14	15		16	17	18	19	20	21	22	23				
-----																
7	33	14	33		3	8	19	52	v	v	v	v	01			
19	54	48	106		10	15	61	186	4v	6v	16v	26v	02			
104	216	180	392		57	96	225	1022	21	61	36	64	03			
225	836	349	1137		157	308	369	3167	37	169	100	191	04			
303	2403	418	3146		271	1106	425	8406	42	314	155	412	05			
658	3542	1009	4814		498	1533	1099	12833	104	550	307	693	06			
-----																
23	80	63	162		22	53	85	372	5	10	13	25	127			
56	129	178	361		47	69	225	755	11	35	29	56	07			
180	444	407	1033		157	253	492	2809	43	157	80	133	08			
409	1568	693	2615		372	832	745	7085	52	328	212	426	09			
781	6441	1130	9059		822	3366	1155	23164	66	519	495	1565	10			
1449	8662	2471	13230		1420	4573	2702	34185	177	1049	829	2205	11			
-----																
5	17	19	67		7	20	18	59	v	v	4	5	128			
10	19	19	27		3	3	37	88	9v	33v	6	8	13			
52	128	77	143		33	40	133	503	11	29	25	40	14			
244	810	310	933		138	241	373	2631	35	102	97	183	15			
608	5035	675	3913		383	1430	730	10858	54	297	234	720	16			
919	6009	1100	5083		564	1734	1291	14139	109	461	366	956	17			
-----																
3	16	10	20		v	v	9	57	v	v	v	v	135			
5	7	14	34		5v	10v	15	61	v	v	4v	10v	19			
28	116	49	132		17	35	53	298	9v	42v	9	20	20			
105	534	165	718		91	259	162	1691	4	35	23	86	21			
272	2618	384	3654		307	1549	400	9454	11	116	58	182	22			
413	3291	622	4558		420	1853	639	11561	24	193	94	298	23			
-----																
38	167	70	256		19	37	81	438	4	9	20	56	136			
59	117	166	416		40	62	207	718	20	50	26	54	25			
206	578	507	1460		210	412	565	3474	45	173	93	181	27			
612	3085	889	3806		458	1133	944	10153	57	363	269	637	28			
740	7546	964	9148		700	3387	990	23505	51	697	382	1192	29			
1655	11493	2596	15086		1427	5031	2787	38288	177	1292	790	2120	30			
-----																
.	.	.	.		-	-	3	35	-	-	.	.	211			
.	.	.	.		-	-	4	13	-	-	.	.	31			
.	.	.	.		-	-	v	v	-	-	.	.	32			
.	.	.	.		-	-	3v	7v	-	-	.	.	33			
.	.	.	.		-	-	-	-	.	.	.	.	34			
7	19	3	18		-	-	10	55	.	.	.	.	35			
-----																
-	-	-	-		.	.	v	v	-	-	-	-	212			
-	-	v	v		.	.	5v	10v	-	-	-	-	37			
3	10	5v	7v		.	.	3	16	-	-	-	-	38			
3	7	4	9		.	.	v	v	.	.	.	.	39			
4	14	10	100		.	.	12v	239v	.	.	.	.	40			
10	31	19	116		10	51	20	265	.	.	5	23	41			
-----																
19	36	11	15		v	v	21	38	5	10	5	8	215			
34	61	25	41		5v	5v	49	103	8	19	4	9	43			
36	88	26	41		7	13	43	116	6	18	5	11	44			
48	139	31	72		3	9	44	175	17	65	6	13	45			
148	1591	148	1185		68	343	150	2841	36	268	48	313	46			
285	1915	241	1354		83	370	307	3273	72	380	68	354	47			

NUTZ- UND ZUCHTTIERE (AUCH KALBINNEN UND STERKEN).- 5) OHNE AMMEN- UND MUTTERKUEHE.- 6) BULLEN, OCHSEN, SCHLACHT- UND

													SCHWEI	
LFDI		LANDW. GENUTZTE FLAECHE	KEIN NACHWEIS VORGESEHEN					SCHAFE 7)		INSGESAMT		ZUCHTSAUEN 8)		
NR.	VON ... BIS	UNTER ... HA						BETR.	TIERE	BETR.	TIERE	BETR.	TIERE	
			24	25	26	27	28	29	30	31	32	33		
126 HOHENLOHEKREIS														
01	UNTER 2		-	-	-	-	36	294	75	1794	20	230		
02	2	- 5	-	-	-	-	48	626	163	1509	27	227		
03	5	- 10	-	-	-	-	45	812	339	7752	121	1376		
04	10	- 20	-	-	-	-	36	745	490	38191	308	7954		
05	20	UND MEHR	-	-	-	-	39	1807	552	142331	383	22042		
06	INSGESAMT		-	-	-	-	204	4284	1619	191577	859	31829		
127 SCHWABISCH HALL														
07	UNTER 2		-	-	-	-	82	916	203	3059	73	555		
08	2	- 5	-	-	-	-	92	1104	355	4048	97	590		
09	5	- 10	-	-	-	-	63	843	619	14988	284	3140		
10	10	- 20	-	-	-	-	74	958	897	63199	641	13860		
11	20	UND MEHR	-	-	-	-	101	4761	1377	316979	1124	58040		
12	INSGESAMT		-	-	-	-	412	8582	3451	402273	2219	76185		
128 MAIN-TAUBERKREIS														
13	UNTER 2		-	-	-	-	28	497	210	2812	29	238		
14	2	- 5	-	-	-	-	36	775	284	1873	43	183		
15	5	- 10	-	-	-	-	30	908	458	6124	126	879		
16	10	- 20	-	-	-	-	32	353	648	26716	328	5000		
17	20	UND MEHR	-	-	-	-	70	3405	883	105851	537	18918		
18	INSGESAMT		-	-	-	-	196	5938	2483	143376	1063	25218		
135 HEIDENHEIM														
19	UNTER 2		-	-	-	-	18	567	47	642	11	63		
20	2	- 5	-	-	-	-	18	381	45	412	4	19		
21	5	- 10	-	-	-	-	17	681	96	1628	35	158		
22	10	- 20	-	-	-	-	25	364	216	9774	84	1249		
23	20	UND MEHR	-	-	-	-	51	6464	322	35903	143	4404		
24	INSGESAMT		-	-	-	-	129	8457	726	48359	277	5893		
136 OSTALBKREIS														
25	UNTER 2		-	-	-	-	70	556	156	1112	20	73		
26	2	- 5	-	-	-	-	84	1153	267	1618	31	137		
27	5	- 10	-	-	-	-	60	710	591	7881	145	1139		
28	10	- 20	-	-	-	-	51	843	833	20539	275	3342		
29	20	UND MEHR	-	-	-	-	83	6780	784	74182	334	11407		
30	INSGESAMT		-	-	-	-	348	10042	2631	105332	805	16098		
211 BADEN-BADEN														
31	UNTER 2		-	-	-	-	4	21	3	5	-	-		
32	2	- 5	-	-	-	-	v	v	3	4	-	-		
33	5	- 10	-	-	-	-	v	v	v	v	-	-		
34	10	- 20	-	-	-	-	v	v	3v	5v	-	-		
35	20	UND MEHR	-	-	-	-	8v	1446v	3	97	-	-		
36	INSGESAMT		-	-	-	-	12	1467	12	111	-	-		
212 KARLSRUHE														
37	UNTER 2		-	-	-	-	-	-	7	20	-	-		
38	2	- 5	-	-	-	-	v	v	8	21	v	v		
39	5	- 10	-	-	-	-	5v	53v	6	62	3v	9v		
40	10	- 20	-	-	-	-	v	v	6	44	-	-		
41	20	UND MEHR	-	-	-	-	3v	55v	11	1490	5	151		
42	INSGESAMT		-	-	-	-	8	108	38	1637	8	160		
215 KARLSRUHE														
43	UNTER 2		-	-	-	-	21	117	179	434	8	18		
44	2	- 5	-	-	-	-	33	1353	169	615	8	26		
45	5	- 10	-	-	-	-	13	1154	117	632	6	24		
46	10	- 20	-	-	-	-	11	189	89	998	14	72		
47	20	UND MEHR	-	-	-	-	22	2609	207	18702	43	1903		
48	INSGESAMT		-	-	-	-	100	5422	761	21381	79	2043		

7) JEDEN ALTERS.- 8) UND ZUR ZUCHT BESTIMTE JUNGSAUEN MIT 50 KG UND MEHR LEBENDGEWICHT.- 9) UNTER 20 KG LEBENDGEWICHT.-  
12) 1/2 JAHR UND ÄLTER.- 13) EINSCHL. DER HIERFÜR BESTIMMTEN KÜEKEN UND SONSTIGEN MAEHNE.- 14) EINSCHL. DEREN KÜEKEN.

VIEHHALTUNG 1991

NE												GEFLUEGEL												I L F	
FERKEL 9)				UEBRIGE SCHWEINE 10)				HENNEN				SCHLACHT-, MASTHAEHNE UND -HUEHNER 13)				GAENSE, ENTEN, TRUTHUEHNER 14)				I D N R					
BETR.	TIERE	BETR.	TIERE	BETR.	TIERE	BETR.	TIERE	BETR.	TIERE	BETR.	TIERE	BETR.	TIERE	BETR.	TIERE	BETR.	TIERE	BETR.	TIERE						
34	35	36	37	38	39	40	41	42	43	44	45														
20	612	71	952	154	5644	148	5017	39	358	18	346	126													
26	582	154	700	214	7212	210	7101	49	422	26	449	01													
105	3766	328	2610	330	6954	326	6864	87	119	34	218	03													
281	21742	476	8495	415	15790	412	15555	86	11021	39	14505	04													
376	64844	541	55445	348	118997	345	83262	51	294	35	21708	05													
808	91546	1570	68202	1461	154597	1441	117799	312	12214	152	37226	06													
68	1550	192	954	260	20494	250	20245	105	332	36	6895	127													
85	1776	333	1682	422	9078	401	8547	182	399	67	344	08													
259	7984	586	3864	579	9554	559	9002	235	374	69	486	09													
586	37885	855	11454	719	22760	696	22059	265	505	104	15342	10													
1111	172147	1334	86792	904	26889	870	25934	284	527	160	296536	11													
2109	221342	3300	104746	2884	88775	2776	85787	1071	2137	436	319603	12													
32	716	198	1858	232	7170	214	6810	43	101	19	116	128													
36	493	280	1197	268	3202	253	2935	41	99	29	197	14													
105	2436	442	2809	379	5959	354	5482	70	183	35	780	15													
287	14040	618	7676	529	15154	501	14396	77	139	42	364	16													
526	53747	861	33186	669	23560	642	22921	120	566	60	10393	17													
986	71432	2399	46726	2077	55045	1964	52544	351	1088	185	11850	18													
9	136	46	443	59	2420	59	2392	5	8	8	51	135													
7	45	44	348	48	961	48	956	12	23	14	231	20													
29	416	88	1054	89	1959	87	1907	12	36	15	185	21													
78	2839	206	5686	175	14935	173	14780	14	18	18	247	22													
143	11131	315	20368	270	27307	264	24963	21	19555	30	392	23													
266	14567	699	27899	641	47582	631	44998	64	19640	85	1106	24													
20	201	148	838	252	11311	246	10235	58	378	29	395	136													
28	344	262	1137	347	6108	333	5755	110	149	44	471	25													
131	2808	581	3934	584	27897	567	19550	149	220	77	530	27													
260	8764	796	8433	773	16357	742	15511	183	24376	91	860	28													
329	33122	761	29653	634	71068	612	69899	95	22241	87	2246	29													
768	45239	2548	43995	2590	132741	2500	120950	595	47364	328	4502	30													
-	-	3	5	15	205	15	205	.	.	-	-	211													
-	-	3	4	14	180	14	180	.	.	.	.	31													
-	-	v	v	3	170	3	170	.	.	.	.	32													
-	-	3v	5v	3	25	v	v	.	.	.	.	33													
-	-	3	97	3	118	5v	43v	.	.	.	.	34													
-	-											35													
-	-	12	111	38	698	37	598	4	4	4	60	36													
-	-	7	20	15	19238	14	13003	v	v	v	v	212													
-	-	8	19	9	127	9	117	5v	25v	5v	88v	37													
.	.	4	44	7	432	7	432	v	v	3	332	38													
.	.	6	44	10	199	10	169	v	v	v	v	39													
.	.	11	980	12	14450	12	14450	4v	16v	3v	29v	40													
7	370	36	1107	53	34446	52	28171	9	41	11	449	41													
7	36	168	380	332	35504	310	10201	63	104	32	612	215													
8	53	165	536	241	3732	230	3547	36	58	27	377	43													
7	52	115	556	111	4580	107	4499	21	40	7	76	44													
13	168	86	758	91	11467	87	10992	19	224	10	173	45													
43	3652	202	13147	211	74248	202	72801	33	100	36	1270	46													
78	3961	736	15377	986	129531	936	102040	172	526	112	2508	47													

10) MIT 20 KG UND MEHR LEBENDGEWICHT UND EBER.- 11) EINSCHL. JUNGHENNEN UND ZUR AUZUCHT BESTIMMTER KUEKEN.-

		BE-TRIEBE		PFERDE								RIND			
LFDI		LANDW. GENUTZTE FLAECHE		VIEH-HALTUNG		INSGESAMT 1)		3 JAHRE UND AELTER 2)		INSGESAMT		KAEHLER BIS UNTER 1/2 JAHR 3)		1/2 BIS UNTER 1 JAHR	
NR.	VON ... BIS UNTER ... HA	INS-GESAMT	BETRIEBE	TIERE	BETR.	TIERE	BETR.	TIERE	BETR.	TIERE	BETR.	TIERE	BETR.	TIERE	
		1	2	3	4	5	6	7	8	9	10	11			
-----															
216 RASTATT															
01	UNTER 2	238		50	18	30	52	150	7	14	19	28			
02	2 - 5	252		51	24	37	113	437	27	46	39	66			
03	5 - 10	114		33	8	21	72	521	32	54	46	96			
04	10 - 20	71		26	11	17	48	687	26	60	31	155			
05	20 UND MEHR	103		20	18	119	63	2978	45	432	54	610			
06	INSGESAMT	778	102	365	79	224	348	4773	137	606	189	955			
221 HEIDELBERG															
07	UNTER 2	7	v	v	v	v	-	-	-	-	-	-			
08	2 - 5	5	5v	25v	4v	19v	v	v	-	-	-	-			
09	5 - 10	3	v	v	-	-	v	v	-	-	-	-			
10	10 - 20	20	8v	12v	4	6	8v	169v	5	20	5	25			
11	20 UND MEHR	31	14	96	10	82	21	904	16	130	17	228			
12	INSGESAMT	66	27	133	18	107	29	1073	21	150	22	253			
222 MANNHEIM															
13	UNTER 2	v	v	v	v	v	-	-	-	-	-	-			
14	2 - 5	10v	v	v	v	v	-	-	-	-	-	-			
15	5 - 10	8	4v	31v	4v	14v	v	v	-	-	-	-			
16	10 - 20	19	5	37	4	24	5v	47v	-	-	-	-			
17	20 UND MEHR	42	18	149	16	116	14	273	-	-	-	-			
18	INSGESAMT	79	27	217	24	154	19	320	8	29	11	76			
225 NECKAR-ODENWALDKREIS															
19	UNTER 2	225	30	72	19	34	28	167	8	15	20	45			
20	2 - 5	361	40	160	25	82	102	512	49	78	54	121			
21	5 - 10	391	47	193	38	120	195	1713	119	269	148	400			
22	10 - 20	464	47	238	35	125	337	6298	263	995	272	1384			
23	20 UND MEHR	726	64	421	49	198	626	36443	574	6223	588	7281			
24	INSGESAMT	2167	228	1084	166	559	1288	45133	1013	7580	1082	9231			
226 RHEIN-NECKAR-KREIS															
25	UNTER 2	183	44	131	32	77	23	162	12	29	13	32			
26	2 - 5	193	60	221	42	150	46	283	18	32	26	48			
27	5 - 10	170	42	161	33	90	71	559	35	75	53	160			
28	10 - 20	265	50	184	35	104	149	2720	98	441	127	603			
29	20 UND MEHR	611	132	921	94	686	418	23536	351	3619	370	4943			
30	INSGESAMT	1422	328	1618	236	1107	707	27260	514	4196	589	5786			
231 PFORZHEIM															
31	UNTER 2	11	6	22	v	v	-	-	-	-	-	-			
32	2 - 5	12	5	15	5v	9v	7	25	v	v	3	7			
33	5 - 10	3	3	61	3	43	v	v	v	v	v	v			
34	10 - 20	7	v	v	v	v	5v	67v	4v	25v	3v	25v			
35	20 UND MEHR	14	6v	48v	3v	23v	9	648	8	94	7	99			
36	INSGESAMT	47	20	146	11	75	21	740	12	119	13	131			
235 CALW															
37	UNTER 2	300	20	49	13	18	62	370	26	56	29	63			
38	2 - 5	518	41	151	26	82	248	1554	122	192	156	309			
39	5 - 10	339	40	180	35	122	251	2747	169	361	186	533			
40	10 - 20	189	29	132	22	87	163	3506	142	493	140	574			
41	20 UND MEHR	201	42	320	36	202	178	9528	169	1499	170	1622			
42	INSGESAMT	1547	172	832	132	511	902	17705	628	2601	681	3101			
236 ENZKREIS															
43	UNTER 2	163	21	52	14	32	19	106	8	18	11	25			
44	2 - 5	202	38	111	26	55	66	300	24	35	33	64			
45	5 - 10	122	21	84	10	24	66	560	35	97	46	115			
46	10 - 20	124	26	119	20	76	80	1409	56	237	58	303			
47	20 UND MEHR	239	56	331	41	181	211	11260	178	1556	190	2279			
48	INSGESAMT	850	162	697	111	368	442	13635	301	1943	338	2786			

1) EINSCHL. PONYS UND KLEINPFERDE.- 2) OHNE PONYS UND KLEINPFERDE.- 3) ODER UNTER 220 KG LEBENDGEWICHT.- 4) SCHLACHT-, MASTKUEHE.

JUNGVIEH						2 JAHRE UND AELTER										
1 BIS UNTER 2 JAHRE						FAERSEN 4)		MILCHKUEHE 5)		AMMEN- UND MUTTERKUEHE		UEBRIGES RINDVIEH 6)				
MAENNlich		WEIBlich														
BETR.	TIERE	BETR.	TIERE			BETR.	TIERE	BETR.	TIERE	BETR.	TIERE	BETR.	TIERE			
12	13	14	15			16	17	18	19	20	21	22	23			
15	35	10	14			v	v	23	38	6	14	v	v	216		
45	108	32	43			v	v	63	126	9	23	12v	29v	01		
38	129	22	35			6v	9v	49	149	5	25	10	27	02		
31	164	20	65			-	-	32	173	4	33	9	37	03		
36	389	41	311			16	91	38	790	14	206	30	149	05		
165	825	125	468			22	100	205	1276	38	301	61	242	06		
-	-	-	-			-	-	-	-	-	-	-	-	221		
v	v	v	v			-	-	-	-	-	-	-	-	07		
v	v	v	v			-	-	-	-	-	-	-	-	08		
5v	36v	4v	12v			.	.	6	73	-	-	.	.	09		
10	66	13	97			.	.	15	256	.	.	.	.	10		
15	102	17	109			8	31	21	329	.	.	7	24	11		
-	-	-	-			-	-	-	-	-	-	-	-	222		
-	-	-	-			-	-	-	-	-	-	-	-	13		
-	-	-	-			-	-	v	v	-	-	-	-	14		
.	.	.	.			.	.	4v	15v	-	-	3	13	15		
.	.	.	.			.	.	5	63	-	-	4	24	16		
7	77	5	16			.	.	9	78	-	-	7	37	17		
10	20	11	31			v	v	15	36	v	v	3	12	19		
34	61	43	62			12v	22v	57	120	11v	21v	15	35	20		
89	205	103	209			27	42	133	446	27	106	22	36	21		
193	832	223	740			87	194	244	1716	44	262	82	175	22		
475	4464	526	4406			305	1472	524	11179	71	760	191	658	23		
801	5582	906	5448			431	1730	973	13497	153	1149	313	916	24		
6	13	9	22			v	v	13	49	v	v	3	3	25		
17	51	17	52			5v	11v	28	57	9v	31v	6	15	26		
22	67	28	61			10	15	36	114	14	51	8	16	27		
85	395	91	289			27	66	91	693	25	160	25	73	28		
295	4176	298	2449			152	792	304	6457	45	618	93	482	29		
425	4702	443	2873			194	884	472	7370	93	860	135	589	30		
-	-	-	-			-	-	-	-	-	-	-	-	226		
v	v	.	.			-	-	3	6	v	v	-	-	31		
v	v	.	.			-	-	-	-	3v	9v	.	.	32		
3v	4v	.	.			.	.	v	v	-	-	.	.	33		
6	72	.	.			.	.	6v	166v	6	83	.	.	34		
9	76	11	103			5	36	9	172	9	92	5	11	35		
20	57	30	67			6	7	31	98	5	6	5	16	37		
74	156	141	274			27	32	182	525	10	36	17	30	38		
111	287	169	367			63	113	198	938	24	92	31	56	39		
93	318	133	501			66	146	140	1338	10	82	28	54	40		
101	626	149	1232			111	548	159	3627	25	259	55	115	41		
399	1444	622	2441			273	846	710	6526	74	475	136	271	42		
5	14	6	11			-	-	10	27	v	v	3	3	43		
16	36	26	51			v	v	31	73	11v	31v	10	17	44		
30	79	30	64			4v	7v	39	125	11	58	8	16	45		
49	180	58	221			7	15	54	374	10	43	12	36	46		
139	1114	171	1425			88	524	162	3760	39	396	57	206	47		
239	1423	291	1772			99	546	296	4359	71	528	90	278	48		

NUTZ- UND ZUCHTTIERE (AUCH KALBINNEN UND STERKEN).- 5) OHNE AMMEN- UND MUTTERKUEHE.- 6) BULLEN, OCHSEN, SCHLACHT- UND

														SCHWEI	
LFDI		LANDW. GENUTZTE FLAECHE	KEIN NACHWEIS VORGESEHEN					SCHAFE 7)		INSGESAMT		ZUCHTSAUEN 8)			
NR.	VON ... BIS UNTER ... HA						BETR.	TIERE	BETR.	TIERE	BETR.	TIERE			
			24	25	26	27	28	29	30	31	32	33			
216 RASTATT															
01	UNTER 2	-	-	-	-	-	15	95	83	274	3	18			
02	2 - 5	-	-	-	-	-	13	188	126	390	5	10			
03	5 - 10	-	-	-	-	-	12	196	71	474	5	16			
04	10 - 20	-	-	-	-	-	5	152	44	1162	9	125			
05	20 UND MEHR	-	-	-	-	-	15	2479	60	7962	12	486			
06	INSGESAMT	-	-	-	-	-	60	3110	384	10262	34	655			
221 HEIDELBERG															
07	UNTER 2	-	-	-	-	-	-	-	v	v	-	-			
08	2 - 5	-	-	-	-	-	.	.	4v	21v	-	-			
09	5 - 10	-	-	-	-	-	.	.	v	v	-	-			
10	10 - 20	-	-	-	-	-	.	.	10v	398v	3	45			
11	20 UND MEHR	-	-	-	-	-	.	.	16	1483	4	92			
12	INSGESAMT	-	-	-	-	-	5	24	30	1902	7	137			
222 MANNHEIM															
13	UNTER 2	-	-	-	-	-	-	-	6	798	.	.			
14	2 - 5	-	-	-	-	-	-	-	-	-	.	.			
15	5 - 10	-	-	-	-	-	.	.	3	49	.	.			
16	10 - 20	-	-	-	-	-	.	.	11	95	.	.			
17	20 UND MEHR	-	-	-	-	-	.	.	34	1330	.	.			
18	INSGESAMT	-	-	-	-	-	.	.	54	2272	9	101			
225 NECKAR-ODENWALDKREIS															
19	UNTER 2	-	-	-	-	-	26	225	140	660	17	31			
20	2 - 5	-	-	-	-	-	53	902	267	1565	45	134			
21	5 - 10	-	-	-	-	-	32	859	296	2702	59	310			
22	10 - 20	-	-	-	-	-	41	1320	347	6080	94	633			
23	20 UND MEHR	-	-	-	-	-	33	1777	437	35937	150	4684			
24	INSGESAMT	-	-	-	-	-	185	5083	1487	46944	365	5792			
226 RHEIN-NECKAR-KREIS															
25	UNTER 2	-	-	-	-	-	20	390	85	427	8	34			
26	2 - 5	-	-	-	-	-	23	864	97	663	15	33			
27	5 - 10	-	-	-	-	-	20	612	91	1135	18	92			
28	10 - 20	-	-	-	-	-	11	1232	162	4021	39	391			
29	20 UND MEHR	-	-	-	-	-	27	3825	331	38668	119	3865			
30	INSGESAMT	-	-	-	-	-	101	6923	766	44914	199	4415			
231 PFORZHEIM															
31	UNTER 2	-	-	-	-	-	v	v	v	v	-	-			
32	2 - 5	-	-	-	-	-	5v	34v	4v	26v	-	-			
33	5 - 10	-	-	-	-	-	v	v	-	-	-	-			
34	10 - 20	-	-	-	-	-	v	v	3	146	-	-			
35	20 UND MEHR	-	-	-	-	-	4v	1192v	7	1264	.	.			
36	INSGESAMT	-	-	-	-	-	9	1226	14	1436	.	.			
235 CALW															
37	UNTER 2	-	-	-	-	-	29	989	87	291	v	v			
38	2 - 5	-	-	-	-	-	44	664	247	953	5v	42v			
39	5 - 10	-	-	-	-	-	25	487	189	978	3	4			
40	10 - 20	-	-	-	-	-	17	1056	109	2447	19	209			
41	20 UND MEHR	-	-	-	-	-	25	4390	103	5598	21	462			
42	INSGESAMT	-	-	-	-	-	140	7586	735	10267	48	717			
236 ENZKREIS															
43	UNTER 2	-	-	-	-	-	12	63	54	505	v	v			
44	2 - 5	-	-	-	-	-	17	195	68	294	8v	26v			
45	5 - 10	-	-	-	-	-	13	169	46	404	v	v			
46	10 - 20	-	-	-	-	-	19	520	62	1559	15v	149v			
47	20 UND MEHR	-	-	-	-	-	20	319	122	5679	24	355			
48	INSGESAMT	-	-	-	-	-	81	1266	352	8441	47	530			

7) JEDEN ALTERS.- 8) UND ZUR ZUCHT BESTIMMTE JUNGSAUEN MIT 50 KG UND MEHR LEBENDGEWICHT.- 9) UNTER 20 KG LEBENDGEWICHT.-  
 12) 1/2 JAHR UND AELTER.- 13) EINSCHL. DER HIERFUEER BESTIMMTEN KUEKEN UND SONSTIGEN HAEHNE.- 14) EINSCHL. DEREN KUEKEN.

NE		GEFLUEGEL										L F			
FERKEL 9)		UEBRIGE SCHWEINE 10)		INSGESAMT 11)		HENNEN		LEGEHENNEN 12)		SCHLACHT- MASTHAEHNE UND -HUEHNER 13)		GAENSE, ENTEN, TRUTHUEHNER 14)		I R	
BETR.	TIERE	BETR.	TIERE	BETR.	TIERE	BETR.	TIERE	BETR.	TIERE	BETR.	TIERE	BETR.	TIERE		
34	35	36	37	38	39	40	41	42	43	44	45				
15	37	68	219	181	3272	180	3214	26	84	15	136	01	216		
18	50	110	330	182	4309	177	4248	27	37	13	71	02			
4	38	70	420	84	1368	80	1291	22	35	10	158	03			
10	377	42	660	43	6543	41	6476	10	16	9	60	04			
15	1067	60	6409	39	3497	39	3469	8	107	9	704	05			
62	1569	350	8038	529	18989	517	18698	93	279	56	1129	06			
-	-	3	8	3	38	3	38	.	.	-	-	07	221		
-	-	v	v	v	v	v	v	.	.	v	v	08			
v	v	3v	81v	6v	2065v	6v	2063v	.	.	4v	91v	09			
5v	135v	7	150	11	1200	11	1185	.	.	4	114	10			
5	126	16	1265	17	13436	17	10536	.	.	7	1128	11			
10	261	29	1504	37	16739	37	13822	.	.	15	1333	12			
3	303	6	467	6	31628	6	31628	-	-	-	-	13	222		
-	-	-	-	-	-	-	-	-	-	-	-	14			
-	-	3	49	3	25	3	25	.	.	.	.	15			
v	v	11	79	11	148	11	148	.	.	.	.	16			
8v	129v	34	1144	14	3773	13	3158	.	.	.	.	17			
11	432	54	1739	34	35574	33	34959	.	.	5	370	18			
16	62	134	567	116	3644	109	3093	23	24	11	87	19	225		
35	304	256	1127	183	2416	176	2323	41	66	31	323	20			
64	990	289	1402	216	4803	209	4518	42	52	18	147	21			
87	1776	334	3671	251	26143	246	8562	25	33	28	278	22			
158	11283	423	19970	295	73226	288	59625	32	1896	29	11935	23			
360	14415	1436	26737	1061	110232	1028	78121	163	2071	117	12770	24			
5	46	82	347	106	16106	100	13953	18	85	10	147	25	226		
17	149	93	481	112	18249	104	11748	21	159	12	108	26			
20	251	87	792	97	11147	86	9160	14	1100	11	106	27			
40	825	157	2805	150	54069	141	52056	20	31	22	516	28			
118	9869	313	24934	248	83597	232	58576	25	527	48	55996	29			
200	11140	732	29359	713	183168	663	145493	98	1902	103	56873	30			
-	-	v	v	4	99	4	90	v	v	-	-	31	231		
-	-	4v	26v	6	149	6	149	5v	7v	.	.	32			
-	-	-	-	-	-	-	-	-	-	-	-	33			
.	.	3	136	v	v	v	v	3	22	.	.	34			
.	.	7	825	7v	507v	7v	507v	-	-	.	.	35			
3	346	14	987	17	755	17	746	8	29	5	85	36			
3	12	86	278	253	4323	244	4127	79	200	15	76	37	235		
8	42	240	870	431	9666	423	8266	133	203	30	235	38			
7	45	188	929	273	6167	271	5976	76	110	32	225	39			
19	601	107	1637	145	5474	143	5231	40	108	8	121	40			
23	1386	102	3750	139	34368	136	31889	30	2136	18	217	41			
60	2086	723	7464	1241	59998	1217	55489	358	2757	103	874	42			
4	11	52	493	135	8470	132	7721	33	263	16	125	43	236		
5	49	65	220	150	2435	141	2200	35	82	13	229	44			
6	28	44	370	97	4632	94	4492	26	45	12	226	45			
14	499	59	917	72	9064	72	6674	21	157	16	199	46			
26	940	118	4384	126	13177	125	11412	26	82	26	213	47			
55	1527	338	6384	580	37778	564	32499	141	629	83	992	48			

10) MIT 20 KG UND MEHR LEBENDGEWICHT UND EBER.- 11) EINSCHL. JUNGHENNEN UND ZUR AUZUCHT BESTIMMTER KUEKEN.-



LFDI NR.	LANDW. GENUTZTE FLAECHE VON ... BIS UNTER ... HA	BE-TRIEBE MIT VIEH-HALTUNG INS-GESAMT BETRIEBE	PFERDE						INSGESAMT	KAE LBER BIS UNTER 1/2 JAHR 3)		1/2 BIS UNTER- 1 JAHR		RIND							
			INSGESAMT 1)	3 JAHRE UND AELTER 2)		INSGESAMT	TIERE			BETR.	TIERE	BETR.	TIERE								
				TIERE	BETR.																
			1	2	3	4	5	6	7	8	9	10	11								

237	FREUDENSTADT												
01	UNTER 2	256	14	30	6	9	97	456	22	37	54	125	
02	2 - 5	530	36	128	23	63	307	1610	115	182	149	285	
03	5 - 10	329	28	81	14	36	243	2482	157	349	178	438	
04	10 - 20	227	37	176	22	82	184	3635	146	520	157	656	
05	20 UND MEHR	257	34	167	18	89	227	11355	203	1639	202	1949	
06	INSGESAMT	1599	149	582	83	279	1058	19538	643	2727	740	3453	
311	FREIBURG IM BREISGAU												
07	UNTER 2	52	7	24	5	16	v	v	-	-	-	-	
08	2 - 5	41	6	30	5	25	12v	44v	4	4	3	3	
09	5 - 10	29	8	53	8	44	17	134	7	21	11	26	
10	10 - 20	45	8	49	7	40	20	329	13	54	18	105	
11	20 UND MEHR	29	8	39	7	34	14	376	5	28	10	97	
12	INSGESAMT	196	37	195	32	159	63	883	29	107	42	231	
315	BREISGAU-HOCHSCHWARZWALD												
13	UNTER 2	410	31	79	22	50	47	254	18	38	20	37	
14	2 - 5	600	71	223	51	139	258	1116	100	152	89	138	
15	5 - 10	646	64	206	44	122	398	3200	187	330	225	484	
16	10 - 20	653	88	299	63	174	508	9217	343	1017	408	1511	
17	20 UND MEHR	763	150	574	107	330	639	27533	543	3256	588	4579	
18	INSGESAMT	3072	404	1381	287	815	1850	41320	1191	4793	1330	6749	
316	EMMENDINGEN												
19	UNTER 2	359	29	53	21	33	74	294	25	53	27	51	
20	2 - 5	519	49	118	35	76	303	1380	115	154	145	252	
21	5 - 10	400	37	94	27	58	300	3211	204	468	219	641	
22	10 - 20	472	68	134	52	89	396	9757	335	1392	357	1832	
23	20 UND MEHR	252	59	153	44	94	195	9794	167	2240	172	1833	
24	INSGESAMT	2002	242	552	179	350	1268	24436	846	4307	920	4609	
317	ORTENAUKEIS												
25	UNTER 2	1089	61	142	40	70	297	673	48	61	100	139	
26	2 - 5	1670	106	217	75	117	931	3722	279	399	397	638	
27	5 - 10	1333	113	307	85	165	1001	9128	525	1046	674	1574	
28	10 - 20	974	107	248	83	158	836	17760	657	2506	725	3127	
29	20 UND MEHR	495	89	279	62	127	360	18699	294	3054	317	4028	
30	INSGESAMT	5561	476	1193	345	637	3425	49982	1803	7066	2213	9506	
325	ROTTWEIL												
31	UNTER 2	207	11	30	8	14	67	268	23	41	35	51	
32	2 - 5	486	38	108	17	33	322	1626	153	228	166	297	
33	5 - 10	523	29	116	22	64	433	4182	286	617	317	776	
34	10 - 20	406	29	82	20	48	364	6538	300	992	300	1171	
35	20 UND MEHR	426	56	296	44	180	374	18413	344	2888	345	3592	
36	INSGESAMT	2048	163	632	111	339	1560	31027	1106	4766	1163	5887	
326	SCHWARZWALD-BAAR-KREIS												
37	UNTER 2	117	14	53	7	25	55	178	16	20	13	18	
38	2 - 5	333	40	199	30	121	244	1146	98	153	102	166	
39	5 - 10	430	37	162	29	111	364	3200	208	401	239	519	
40	10 - 20	442	34	140	27	99	395	7353	315	986	335	1263	
41	20 UND MEHR	737	68	244	50	151	692	34007	642	4827	650	5404	
42	INSGESAMT	2059	193	798	143	507	1750	45884	1279	6387	1339	7370	
327	TUTTLINGEN												
43	UNTER 2	102	13	27	11	21	21	152	9	18	10	26	
44	2 - 5	171	15	38	11	22	72	305	24	36	37	66	
45	5 - 10	231	22	69	18	50	158	1167	80	144	103	214	
46	10 - 20	220	25	130	21	78	177	2639	132	373	139	451	
47	20 UND MEHR	324	42	155	29	69	304	16791	269	2400	278	3018	
48	INSGESAMT	1048	117	419	90	240	732	21054	514	2971	567	3775	

1) EINSCHL. PONYS UND KLEINPFERDE.- 2) OHNE PONYS UND KLEINPFERDE.- 3) ODER UNTER 220 KG LEBENDGEWICHT.- 4) SCHLACHT-, MASTKUEHE.

VIEH														I
JUNGVIEH						2 JAHRE UND ÄLTER								I
1 BIS UNTER 2 JAHRE														I
MAENNLICH			WEIBLICH			FAERSEN 4)		MILCHKUEHE 5)		AMMEN- UND MUTTERKUEHE		UEBRIGES RINDVIEH 6)		I
BETR.	I	TIERE	BETR.	I	TIERE	BETR.	I	BETR.	I	BETR.	I	BETR.	I	I
12	I	13	I	14	I	15	I	16	I	17	I	18	I	I
														I
														L
														F
														D
														N
														R
														.
														I
														I
														I
														I
														I
														I
														I
														I
														I
														I
														I
														I
														I
														I
														I
														I
														I
														I
														I
														I
														I
														I
														I
														I
														I
														I
														I
														I
														I
														I
														I
														I
														I
														I
														I
														I
														I
														I
														I
														I
														I
														I
														I
														I
														I
														I
														I
														I
														I
														I
														I
														I
														I
														I
														I
														I
														I
														I
														I
														I
														I
														I
														I
														I
														I
														I
														I
														I
														I
														I
														I
														I
														I
														I
														I
														I
														I
														I
														I
														I
														I
														I
														I
														I
														I
														I
														I
														I
														I
														I
														I
														I
														I
														I
														I
														I
														I
														I
														I
														I
														I
														I
														I
														I
														I
														I
														I
														I
														I
														I
														I
														I
														I
														I
														I
														I
														I
														I
														I
														I
														I
														I
														I
														I
														I
														I
														I
														I
														I
														I
														I
														I
														I
														I
														I
														I
														I
														I
														I
														I
														I
														I
														I
														I
														I
														I
														I
														I
														I
														I
														I
														I
														I
														I
														I
														I
														I
														I
														I
														I
														I
														I
														I
														I
														I
														I
														I
														I
														I
														I
														I
														I
														I
														I
														I
														I
														I
														I
														I
														I
														I
														I
														I
														I
														I
														I
														I
														I
														I
														I
														I
														I
														I
														I
														I
														I
														I
														I
														I
														I
														I
														I
														I
														I
														I
														I
														I
														I
														I
														I
														I
														I
														I
														I
														I
														I
														I
														I
														I
														I
														I
														I
														I
														I
														I
														I
														I
														I
														I
														I
														I
														I
														I
														I
														I
														I
														I
														I
														I
														I
														I
														I
														I
														I
														I
														I
														I
														I
														I
														I
														I
														I
														I
														I
														I
														I
														I
														I
														I
														I
														I
														I
														I
														I
														I
														I
														I
														I
														I
														I
														I
														I
														I
														I
														I
														I
														I
														I
														I
														I
														I
														I
														I
														I
														I
														I
														I
														I
														I
														I
														I
														I
														I
														I
														I
														I
														I
														I
														I
														I
														I
														I
														I
														I
														I

NUTZ- UND ZUCHTTIERE (AUCH KALBINNEN UND STERKEN).- 5) OHNE AMMEN- UND MUTTERKUEHE.- 6) BULLEN, OCHSEN, SCHLACHT- UND

SCHWEI													
LFDI		LANDW. GENUTZTE FLAECHE	KEIN NACHWEIS VORGESEHEN					SCHAFE 7)		INSGESAMT		ZUCHTSAUEN 8)	
NR.	VOM ... BIS UNTER ... HA						BETR.	TIERE	BETR.	TIERE	BETR.	TIERE	
			24	25	26	27	28	29	30	31	32	33	
237 FREUDENSTADT													
01	UNTER 2	-	-	-	-	-	33	322	86	307	3	26	
02	2 - 5	-	-	-	-	-	42	397	269	1057	5	29	
03	5 - 10	-	-	-	-	-	19	311	185	1455	10	89	
04	10 - 20	-	-	-	-	-	22	632	144	2094	26	190	
05	20 UND MEHR	-	-	-	-	-	25	2687	155	13305	41	1582	
06	INSGESAMT	-	-	-	-	-	141	4349	839	18218	85	1916	
311 FREIBURG IM BREISGAU													
07	UNTER 2	-	-	-	-	-	v	v	22	51	-	-	
08	2 - 5	-	-	-	-	-	4v	66v	21	58	-	-	
09	5 - 10	-	-	-	-	-	v	v	17	83	4	6	
10	10 - 20	-	-	-	-	-	5v	178v	28	782	11	139	
11	20 UND MEHR	-	-	-	-	-	5	4742	17	1103	3	32	
12	INSGESAMT	-	-	-	-	-	14	4986	105	2077	18	177	
315 BREISGAU-HOCHSCHWARZWALD													
13	UNTER 2	-	-	-	-	-	38	364	150	452	v	v	
14	2 - 5	-	-	-	-	-	74	851	319	1004	21v	74v	
15	5 - 10	-	-	-	-	-	51	879	422	2639	43	182	
16	10 - 20	-	-	-	-	-	63	745	475	6462	101	617	
17	20 UND MEHR	-	-	-	-	-	70	4760	519	14606	130	1789	
18	INSGESAMT	-	-	-	-	-	296	7599	1885	25163	295	2662	
316 EMMENDINGEN													
19	UNTER 2	-	-	-	-	-	38	278	161	350	3	8	
20	2 - 5	-	-	-	-	-	59	630	346	1191	15	29	
21	5 - 10	-	-	-	-	-	22	205	289	1621	45	124	
22	10 - 20	-	-	-	-	-	47	776	380	5299	111	622	
23	20 UND MEHR	-	-	-	-	-	31	847	182	13065	60	782	
24	INSGESAMT	-	-	-	-	-	197	2736	1358	21526	234	1565	
317 ORTENAU-KREIS													
25	UNTER 2	-	-	-	-	-	107	826	576	1353	10	47	
26	2 - 5	-	-	-	-	-	153	1318	1115	3465	42	76	
27	5 - 10	-	-	-	-	-	92	1170	1059	6117	171	664	
28	10 - 20	-	-	-	-	-	49	790	809	9293	250	1220	
29	20 UND MEHR	-	-	-	-	-	26	1883	359	31973	144	3219	
30	INSGESAMT	-	-	-	-	-	427	5987	3918	52201	617	5226	
325 ROTTWEIL													
31	UNTER 2	-	-	-	-	-	21	159	112	533	v	v	
32	2 - 5	-	-	-	-	-	41	527	308	1049	5v	11v	
33	5 - 10	-	-	-	-	-	28	995	371	2209	25	158	
34	10 - 20	-	-	-	-	-	20	807	321	4222	45	320	
35	20 UND MEHR	-	-	-	-	-	20	4164	317	29107	104	2990	
36	INSGESAMT	-	-	-	-	-	130	6652	1429	37120	179	3479	
326 SCHWARZWALD-BAAR-KREIS													
37	UNTER 2	-	-	-	-	-	16	99	50	168	v	v	
38	2 - 5	-	-	-	-	-	28	288	163	546	7v	25v	
39	5 - 10	-	-	-	-	-	25	277	278	1440	16	55	
40	10 - 20	-	-	-	-	-	24	745	319	4281	67	474	
41	20 UND MEHR	-	-	-	-	-	46	1826	517	22117	144	2353	
42	INSGESAMT	-	-	-	-	-	139	3235	1327	28552	234	2907	
327 TUTTLINGEN													
43	UNTER 2	-	-	-	-	-	7	46	57	214	v	v	
44	2 - 5	-	-	-	-	-	14	179	97	343	7v	20v	
45	5 - 10	-	-	-	-	-	15	363	146	635	6	12	
46	10 - 20	-	-	-	-	-	21	415	149	1298	21	109	
47	20 UND MEHR	-	-	-	-	-	27	7299	220	9952	50	989	
48	INSGESAMT	-	-	-	-	-	84	8302	669	12442	84	1130	

7) JEDEN ALTERS.- 8) UND ZUR ZUCHT BESTIMMTE JUNGSAUEN MIT 50 KG UND MEHR LEBENDGEWICHT.- 9) UNTER 20 KG LEBENDGEWICHT.-  
 12) 1/2 JAHR UND AELTER.- 13) EINSCHL. DER HIERFUEH BESTIMMTEN KUEKEN UND SONSTIGEN HAEHNE.- 14) EINSCHL. DEREN KUEKEN.

NE				GEFLUEGEL								L F D N R	
				HENNEN				SCHLACHT-, MASTHAEHNE UND -HUEHNER 13)				GAENSE, ENTEN, TRUTHUEHNER 14)	
FERKEL 9)				UEBRIGE SCHWEINE 10)				INSGESAMT 11)				LEGEHENNEN 12)	
BETR.	TIERE	BETR.	TIERE	BETR.	TIERE	BETR.	TIERE	BETR.	TIERE	BETR.	TIERE	BETR.	TIERE
34	35	36	37	38	39	40	41	42	43	44	45		
5	54	83	227	151	1911	141	1773	29	48	13	58	01	237
13	169	266	859	320	5865	305	5220	68	110	28	166	02	
11	248	184	1118	205	7595	198	7278	50	137	19	225	03	
20	452	142	1452	139	6952	130	6489	30	90	23	158	04	
50	4713	152	7010	143	27444	133	24997	12	531	26	417	05	
99	5636	827	10666	958	49767	907	45757	189	916	109	1024	06	
v	v	22	46	37	383	37	383	13	22	5	27	07	311
4v	12v	19	51	32	883	31	861	v	v	7	91	08	
4	18	14	59	16	377	15	369	10v	11v	v	v	09	
10	264	25	379	30	965	29	930	v	v	7v	48v	10	
3	102	17	969	16	1295	15	1272	12v	19v	3	17	11	
21	396	97	1504	131	3903	127	3815	35	52	22	183	12	
16	46	138	405	292	9082	279	8103	47	413	19	83	13	315
35	153	295	778	331	8447	311	7961	50	117	23	243	14	
62	595	391	1862	373	11314	344	9730	65	1598	36	211	15	
98	1368	452	4477	404	17432	375	16653	98	186	45	416	16	
116	4347	506	8470	437	32594	415	30870	86	1480	47	920	17	
327	6509	1782	15992	1837	78869	1724	73317	346	3794	170	1873	18	
10	25	153	317	258	7483	252	7304	68	106	22	119	19	316
24	111	332	1051	352	4408	337	3956	119	141	24	245	20	
33	295	281	1202	270	9174	260	8535	102	515	15	122	21	
87	1516	365	3161	335	21562	327	20823	131	164	41	691	22	
52	2268	177	10015	169	19432	165	18985	64	336	32	1478	23	
206	4215	1308	15746	1384	62059	1341	59603	484	1262	134	2655	24	
37	113	543	1193	751	10965	711	10030	132	186	42	151	25	317
78	299	1080	3090	1107	19008	1059	18147	220	313	71	469	26	
170	1573	1025	3880	963	25575	925	23453	268	351	70	588	27	
200	2779	794	5294	753	47430	724	36484	213	458	61	438	28	
139	7158	352	21596	289	45712	283	43082	62	2244	34	545	29	
624	11922	3794	35053	3863	148690	3702	131196	895	3552	278	2191	30	
6	30	108	502	151	4125	148	4030	40	105	13	232	31	325
15	73	300	966	352	6181	343	5813	103	158	36	229	32	
29	362	363	1689	342	9674	326	8347	100	426	36	394	33	
43	1047	313	2855	271	11760	259	11373	72	322	25	219	34	
98	7020	315	19097	205	64256	195	43997	49	13334	40	924	35	
191	8532	1399	25109	1321	95996	1271	73560	364	14345	150	1998	36	
6	18	46	149	61	3025	57	2792	8	13	v	v	37	326
15	113	155	409	177	2325	167	2216	26	46	22v	189v	38	
28	192	266	1193	230	13455	209	10548	54	120	14	74	39	
63	984	304	2823	229	20466	213	7191	49	101	18	118	40	
145	5953	503	13811	351	32272	338	28218	59	94	37	517	41	
257	7260	1274	18385	1048	71543	984	50965	196	374	91	898	42	
v	v	57	194	68	8082	64	6727	16	260	3	11	43	327
5v	44v	96	299	94	1166	89	1129	21	62	7	55	44	
9	53	141	570	132	1857	130	1798	12	31	6	55	45	
20	234	145	955	114	2085	110	1937	29	54	10	79	46	
54	3218	214	5745	146	19242	141	18246	27	785	17	398	47	
88	3549	653	7763	554	32432	534	29837	105	1192	43	598	48	

10) MIT 20 KG UND MEHR LEBENDGEWICHT UND EBER.- 11) EINSCHL. JUNGHENNEN UND ZUR AUZUCHT BESTIMMTER KUEKEN.-

LFDI NR.	LANDW. GENUTZTE FLAECHE VON ... BIS UNTER ... HA	BE- TRIEBE MIT VIEH- HALTUNG INS- GESAMT BETRIEBE	PFERDE						KAE LBER				RIND	
			INSGESAMT 1)	TIERE	BETR.	TIERE	BETR.	TIERE	BETR.	TIERE	BETR.	TIERE	1/2 BIS UNTER 1 JAHR	TIERE
			1	2	3	4	5	6	7	8	9	10	11	
335	KONSTANZ													
01	UNTER 2		131	14	37	12	26	20	124	5	7	6	15	
02	2 - 5		242	37	188	27	143	86	507	34	66	51	109	
03	5 - 10		294	26	108	21	64	183	2346	106	799	120	333	
04	10 - 20		337	30	194	22	116	262	5315	212	975	215	950	
05	20 UND MEHR		566	73	519	48	353	497	31610	459	4780	467	6544	
06	INSGESAMT		1570	180	1046	130	702	1048	39902	816	6627	859	7951	
336	LOERRACH													
07	UNTER 2		195	28	87	19	48	45	300	19	45	21	52	
08	2 - 5		407	49	127	31	58	261	1483	115	170	140	255	
09	5 - 10		474	37	97	21	52	380	3716	234	477	271	665	
10	10 - 20		377	43	231	31	130	305	5189	233	702	238	868	
11	20 UND MEHR		322	56	439	40	314	279	14281	251	2114	250	2379	
12	INSGESAMT		1775	213	981	142	602	1270	24969	852	3508	920	4219	
337	WALDSHUT													
13	UNTER 2		177	23	66	19	43	75	371	37	66	35	62	
14	2 - 5		505	60	211	42	115	368	1896	194	299	191	336	
15	5 - 10		703	63	219	41	118	610	5752	404	836	425	1091	
16	10 - 20		607	42	164	22	82	560	10087	446	1507	468	1940	
17	20 UND MEHR		639	79	448	56	241	613	32235	572	5173	577	5882	
18	INSGESAMT		2631	267	1108	180	599	2226	50341	1653	7881	1696	9311	
415	REUTLINGEN													
19	UNTER 2		290	29	93	22	62	45	214	11	26	20	47	
20	2 - 5		490	68	247	51	179	156	773	60	106	90	188	
21	5 - 10		444	54	223	44	149	252	2356	165	344	167	443	
22	10 - 20		451	43	199	27	128	377	6491	303	1006	310	1129	
23	20 UND MEHR		690	99	1047	82	565	625	33337	583	5447	594	6111	
24	INSGESAMT		2365	293	1809	226	1083	1455	43171	1122	6929	1181	7918	
416	TUEBINGEN													
25	UNTER 2		239	13	23	8	13	22	76	3	4	12	17	
26	2 - 5		318	27	114	22	68	58	326	25	50	35	63	
27	5 - 10		203	18	59	16	42	102	799	53	99	66	168	
28	10 - 20		153	19	98	14	67	96	1410	73	231	71	263	
29	20 UND MEHR		214	48	414	32	271	162	7183	134	988	141	1308	
30	INSGESAMT		1127	125	708	92	461	440	9794	288	1372	325	1819	
417	ZOLLERNALBKREIS													
31	UNTER 2		226	20	59	15	34	21	259	9	22	14	137	
32	2 - 5		372	41	145	33	93	70	330	27	42	45	79	
33	5 - 10		343	44	181	34	111	142	987	79	149	96	205	
34	10 - 20		271	42	182	30	118	152	1870	100	258	123	426	
35	20 UND MEHR		357	75	529	59	315	251	13539	228	2098	230	2600	
36	INSGESAMT		1569	222	1096	171	671	636	16985	443	2569	508	3447	
421	ULM													
37	UNTER 2		6	v	v	v	v	4	34	4	5	v	v	
38	2 - 5		22	5v	9v	4v	6v	8	61	5	9	6v	7v	
39	5 - 10		21	v	v	v	v	13	136	8	18	9	32	
40	10 - 20		55	6v	47v	4v	33v	42	986	36	163	37	185	
41	20 UND MEHR		96	11	109	9	62	60	3595	52	505	54	730	
42	INSGESAMT		200	22	165	17	101	127	4812	105	700	106	954	
425	ALB-DONAU-KREIS													
43	UNTER 2		230	19	39	16	32	47	467	19	48	30	93	
44	2 - 5		392	47	160	35	79	103	633	42	72	54	128	
45	5 - 10		647	41	158	36	104	319	3612	210	554	226	781	
46	10 - 20		1046	64	227	45	137	756	16631	617	2553	629	2866	
47	20 UND MEHR		1472	158	660	128	426	1200	65588	1129	10529	1143	12119	
48	INSGESAMT		3787	329	1244	260	778	2425	86931	2017	13756	2082	15987	

1) EINSCHL. PONYS UND KLEINPFERDE.- 2) OHNE PONYS UND KLEINPFERDE.- 3) ODER UNTER 220 KG LEBENDGEWICHT.- 4) SCHLACHT-, MASTKUEHE.

VIEH													I			
JUNGVIEH								2 JAHRE UND ÄLTER					I			
1 BIS UNTER 2 JAHRE													I			
MAENNLICH				WEIBLICH				FAERSEN 4)		MILCHKUEHE 5)		AMMEN- UND MUTTERKUEHE		UEBRIGES RINDVIEH 6)		I
BETR.	TIERE	BETR.	TIERE	BETR.	TIERE	BETR.	TIERE	BETR.	TIERE	BETR.	TIERE	BETR.	TIERE	BETR.	TIERE	I
12	13	14	15	16	17	18	19	20	21	22	23					I
5	10	7	12	5	9	15	70	-	-	v	v	01	335			
22	47	34	82	9	13	57	159	6	13	11v	19v	02				
83	192	98	226	41	58	140	666	14	32	19	40	03				
133	501	182	631	94	191	212	1869	20	101	35	97	04				
341	3191	437	3934	305	1500	451	11038	30	167	116	456	05				
584	3941	758	4885	454	1771	875	13802	70	313	181	612	06				
13	24	25	56	12	20	29	94	v	v	v	v	07	336			
75	144	138	220	62	97	194	547	14v	31v	20v	28v	08				
161	386	248	499	134	237	293	1225	37	130	54	97	09				
166	570	241	731	134	290	250	1699	39	224	50	105	10				
186	1568	240	1855	177	923	241	4806	32	374	78	262	11				
601	2692	892	3361	519	1567	1007	8371	122	759	202	492	12				
15	38	27	60	6	8	51	117	4	9	8	11	13	337			
117	206	171	287	43	61	255	629	15	39	17	39	14				
263	713	365	742	146	216	456	1872	54	169	56	113	15				
305	1263	395	1135	220	476	446	3317	59	273	86	176	16				
369	3382	544	4346	393	1801	543	10828	56	384	163	439	17				
1069	5602	1502	6570	808	2562	1751	16763	188	874	330	778	18				
13	35	20	30	4	5	23	68	v	v	v	v	19	415			
58	105	58	108	14	21	101	243	v	v	3v	3v	20				
117	293	153	364	40	76	188	764	16v	43v	15	31	21				
202	752	279	902	144	286	303	2204	24	89	44	123	22				
385	3476	550	4413	397	1818	556	11322	38	380	119	370	23				
775	4661	1060	5817	599	2206	1171	14601	78	512	181	527	24				
7	12	9	16	v	v	11	25	-	-	-	-	25	416			
21	41	30	55	4v	35v	31	71	v	v	3	9	26				
48	144	46	108	13	24	65	224	6v	14v	12	22	27				
43	166	59	155	28	42	75	516	4	12	9	25	28				
76	703	123	1057	70	362	126	2328	16	167	30	270	29				
195	1066	267	1391	115	463	308	3164	26	193	54	326	30				
8	15	5	34	3	3	12	36	v	v	4	8	31	417			
21	37	29	58	4	7	45	93	v	v	8	14	32				
66	130	74	146	17	32	100	269	12v	31v	21	29	33				
71	226	95	286	34	82	101	500	16	52	23	40	34				
142	1027	211	2020	121	686	209	4453	36	493	58	162	35				
308	1435	414	2544	179	810	467	5351	64	576	114	253	36				
v	v	v	v	v	v	3	10	.	.	v	v	37	421			
3v	3v	5v	17v	4v	7v	6	28	.	.	3v	8v	38				
4	9	4	19	v	v	11	49	.	.	4	7	39				
23	71	37	143	15v	41v	37	363	.	.	7	20	40				
33	540	54	423	35	141	52	1156	.	.	21	99	41				
63	623	100	602	54	189	109	1606	3	4	35	134	42				
13	29	29	82	7	27	33	159	v	v	7	26	43	425			
27	49	57	140	12	18	60	199	7v	12v	9	18	44				
106	334	203	523	63	89	237	1201	13	38	39	92	45				
337	1457	593	2103	300	663	638	6328	34	175	128	486	46				
718	6347	1063	8395	781	3512	1090	23682	40	280	286	724	47				
1201	8216	1945	11243	1163	4309	2058	31569	94	505	469	1346	48				

NUTZ- UND ZUCHTTIERE (AUCH KALBINNEN UND STERKEN).- 5) OHNE AMMEN- UND MUTTERKUEHE.- 6) BULLEN, OCHSEN, SCHLACHT- UND

SCHWEI												
LFD1		LANDW. GENUTZTE FLAECHE					SCHAFE 7)		INSGESAMT		ZUCHTSAUEN 8)	
NR.	VON ... BIS UNTER ... HA	KEIN NACHWEIS VORGESEHEN										
		24	25	26	27	BETR.	TIERE	BETR.	TIERE	BETR.	TIERE	
						28	29	30	31	32	33	
<hr/>												
335	KONSTANZ											
01	UNTER 2	-	-	-	-	18	169	54	247	3	3	
02	2 - 5	-	-	-	-	25	347	136	627	9	15	
03	5 - 10	-	-	-	-	15	303	198	1298	23	46	
04	10 - 20	-	-	-	-	22	787	210	4087	37	251	
05	20 UND MEHR	-	-	-	-	21	3356	338	24319	102	2096	
06	INSGESAMT	-	-	-	-	101	4962	936	30578	174	2411	
336	LOERRACH											
07	UNTER 2	-	-	-	-	38	566	65	196	v	v	
08	2 - 5	-	-	-	-	54	957	178	491	5v	25v	
09	5 - 10	-	-	-	-	40	842	267	1243	10	72	
10	10 - 20	-	-	-	-	22	757	212	3190	14	217	
11	20 UND MEHR	-	-	-	-	23	2020	188	7382	25	641	
12	INSGESAMT	-	-	-	-	177	5142	910	12502	54	955	
337	WALDSHUT											
13	UNTER 2	-	-	-	-	30	325	54	188	v	v	
14	2 - 5	-	-	-	-	70	810	203	536	3v	21v	
15	5 - 10	-	-	-	-	55	1036	394	1650	18	133	
16	10 - 20	-	-	-	-	37	1071	414	4997	46	565	
17	20 UND MEHR	-	-	-	-	31	3166	395	14211	95	1578	
18	INSGESAMT	-	-	-	-	223	6408	1460	21582	162	2297	
415	REUTLINGEN											
19	UNTER 2	-	-	-	-	27	344	130	553	4	31	
20	2 - 5	-	-	-	-	50	883	259	1295	9	16	
21	5 - 10	-	-	-	-	62	1048	254	2477	23	345	
22	10 - 20	-	-	-	-	49	2574	291	5518	52	668	
23	20 UND MEHR	-	-	-	-	50	15119	445	26450	133	3196	
24	INSGESAMT	-	-	-	-	238	19968	1379	36293	221	4256	
416	TUEBINGEN											
25	UNTER 2	-	-	-	-	12	182	90	284	v	v	
26	2 - 5	-	-	-	-	26	1055	173	635	6v	10v	
27	5 - 10	-	-	-	-	18	460	125	680	5	14	
28	10 - 20	-	-	-	-	14	1221	96	1453	19	79	
29	20 UND MEHR	-	-	-	-	18	3627	126	16621	40	1287	
30	INSGESAMT	-	-	-	-	88	6545	610	19673	70	1390	
417	ZOLLERNALBKREIS											
31	UNTER 2	-	-	-	-	21	156	96	274	v	v	
32	2 - 5	-	-	-	-	46	670	194	600	3v	6v	
33	5 - 10	-	-	-	-	55	830	221	1232	22	58	
34	10 - 20	-	-	-	-	26	1539	179	1432	20	82	
35	20 UND MEHR	-	-	-	-	56	14062	205	11314	38	872	
36	INSGESAMT	-	-	-	-	204	17257	895	14852	83	1018	
421	ULM											
37	UNTER 2	-	-	-	-	-	-	4	34	-	-	
38	2 - 5	-	-	-	-	3	78	10	116	3	10	
39	5 - 10	-	-	-	-	-	-	16	597	9	58	
40	10 - 20	-	-	-	-	v	v	39	1716	19	267	
41	20 UND MEHR	-	-	-	-	7v	546v	62	13819	32	1297	
42	INSGESAMT	-	-	-	-	10	624	131	16282	63	1632	
425	ALB-DONAU-KREIS											
43	UNTER 2	-	-	-	-	34	469	152	3668	36	241	
44	2 - 5	-	-	-	-	54	1126	282	3580	83	392	
45	5 - 10	-	-	-	-	58	1524	528	13623	224	2200	
46	10 - 20	-	-	-	-	70	1194	886	47362	488	8778	
47	20 UND MEHR	-	-	-	-	103	4530	1142	179932	633	24400	
48	INSGESAMT	-	-	-	-	319	8843	2990	248165	1464	36011	

7) JEDEN ALTERS.- 8) UND ZUR ZUCHT BESTIMMTE JUNGSAUEN MIT 50 KG UND MEHR LEBENDGEWICHT.- 9) UNTER 20 KG LEBENDGEWICHT.-  
 12) 1/2 JAHR UND AELTER.- 13) EINSCHL. DER HIERFUEER BESTIMMTEN KUEKEN UND SONSTIGEN HAEHNE.- 14) EINSCHL. DEREN KUEKEN.

NE		GEFLUEGEL										I L	
FERKEL 9)		UEBRIGE SCHWEINE 10)		INSGESAMT 11)		LEGEHENNEN 12)		SCHLACHT-, MASTHAEHNE UND -HUEHNER 13)		GAENSE, ENTEN, TRUTHUEHNER 14)		I F	
BETR.	TIERE	BETR.	TIERE	BETR.	TIERE	BETR.	TIERE	BETR.	TIERE	BETR.	TIERE	I R	I D
34	35	36	37	38	39	40	41	42	43	44	45	I	I
<hr/>													
v	v	54	223	74	1305	67	895	24	33	9	169	01	335
13v	73v	128	560	150	3677	146	3101	45	52	18	279	02	
18	135	188	1117	185	9546	178	9303	57	94	13	195	03	
38	713	203	3123	201	7534	195	6954	49	70	21	362	04	
92	6332	328	15891	268	79885	265	36904	55	1110	30	649	05	
161	7253	901	20914	878	101947	851	57157	230	1359	91	1654	06	
<hr/>													
v	v	61	180	122	3118	113	2986	30	39	15	153	07	336
9v	63v	173	419	194	3468	184	3019	47	101	18	113	08	
21	231	259	940	246	9381	238	8174	55	264	27	346	09	
25	631	204	2342	192	21940	187	16114	42	71	23	159	10	
34	1959	182	4782	147	12860	131	12378	29	41	23	229	11	
89	2884	879	8663	901	50767	853	42671	203	516	106	1000	12	
<hr/>													
6	35	52	144	88	8617	81	6703	14	1137	12	84	13	337
16	41	192	483	168	3485	158	3328	31	74	22	200	14	
48	321	368	1196	243	8038	221	7671	45	145	24	252	15	
81	1682	379	2750	274	12957	264	12324	43	64	27	142	16	
97	3812	378	8821	273	27433	259	26848	38	63	36	345	17	
248	5891	1369	13394	1046	60530	983	56874	171	1483	121	1023	18	
<hr/>													
8	27	126	495	221	37071	214	35813	26	1269	11	92	19	415
11	86	256	1193	332	8236	322	6775	37	440	15	168	20	
27	365	247	1767	280	21319	273	18548	47	89	16	169	21	
57	1555	281	3295	288	26738	278	25819	42	1387	20	261	22	
125	7399	432	15855	376	61204	365	56543	37	116	30	5834	23	
228	9432	1342	22605	1497	154568	1452	143498	189	3301	92	6524	24	
<hr/>													
5	19	85	258	208	4388	205	4229	26	37	8	29	25	416
4	32	171	600	253	5305	246	5142	28	52	11	73	26	
4	17	123	649	143	4183	139	4016	19	33	9	85	27	
16	260	94	1114	118	6450	114	6237	15	15	8	54	28	
48	5967	123	9367	107	59725	105	43514	15	1937	14	618	29	
77	6295	596	11988	829	80051	809	63138	103	2074	50	859	30	
<hr/>													
6	22	94	250	161	2222	158	2117	29	37	11	74	31	417
4	8	189	588	255	6095	247	5684	51	144	25	194	32	
14	112	215	1062	234	3585	233	3379	37	54	20	174	33	
17	142	176	1208	164	6744	160	6536	34	40	13	86	34	
45	2576	202	7866	155	43808	148	43043	24	12656	21	1093	35	
86	2860	876	10974	969	62454	946	60759	175	12931	90	1621	36	
<hr/>													
-	-	4	34	4	155	4	155	-	-	-	-	37	421
5	41	9	65	13	1777	13	1777	v	v	v	v	38	
7	133	16	406	11	298	10	278	5v	268v	v	v	39	
22	705	38	744	41	2808	41	2808	v	v	6v	78v	40	
34	4156	60	8366	46	2544	46	2460	3v	8v	4	4614	41	
68	5035	127	9615	115	7582	114	7478	8	276	10	4692	42	
<hr/>													
35	1382	146	2045	142	6525	132	4482	17	24	14	143	43	425
78	1154	269	2034	263	9277	242	8760	32	66	30	360	44	
214	5871	507	5552	432	12115	405	10824	51	9188	48	1161	45	
447	21908	846	16676	687	21283	653	18818	90	13638	59	773	46	
623	68549	1111	86983	839	229121	805	140444	93	102591	101	20018	47	
1397	98864	2879	113290	2363	278321	2237	183328	283	125507	252	22455	48	

10) MIT 20 KG UND MEHR LEBENDGEWICHT UND EBER.- 11) EINSCHL. JUNGHENNEN UND ZUR AUZUCHT BESTIMMTER KUEKEN.-



		BE-TRIEBE		PFERDE								RIND			
LFDI		GENUTZTE FLÄCHE		INSGESAMT 1)		3 JAHRE UND ÄLTER 2)		INSGESAMT		KÄLBER BIS UNTER 1/2 JAHR 3)		1/2 BIS UNTER 1 JAHR			
NR.	VON ... BIS UNTER ... HA	INS- GESAMT	BETRIEBE	TIERE	BETR.	TIERE	BETR.	TIERE	BETR.	TIERE	BETR.	TIERE			
		1	2	3	4	5	6	7	8	9	10	11			
-----															
426 BIBERACH															
01	UNTER 2	293	41	116	34	80	111	1415	50	177	68	243			
02	2 - 5	458	72	213	56	119	209	1890	106	263	114	357			
03	5 - 10	700	55	164	45	106	465	6810	323	1064	352	1162			
04	10 - 20	1041	91	212	73	149	855	26900	759	3804	764	4745			
05	20 UND MEHR	1603	276	784	213	498	1428	101479	1357	15484	1354	19043			
06	INSGESAMT	4095	535	1489	421	952	3068	138494	2595	20792	2652	25550			
435 BODENSEEKREIS															
07	UNTER 2	149	23	65	19	49	49	398	13	17	27	79			
08	2 - 5	269	46	184	37	131	111	846	36	60	50	139			
09	5 - 10	404	40	150	30	101	276	3446	150	338	166	480			
10	10 - 20	609	104	451	79	297	515	12774	391	1384	413	1717			
11	20 UND MEHR	503	84	318	59	172	451	24178	406	3302	403	4198			
12	INSGESAMT	1934	297	1168	224	750	1402	41642	996	5101	1059	6613			
436 RAVENSBURG															
13	UNTER 2	303	53	150	38	95	152	2327	82	231	83	329			
14	2 - 5	390	105	426	78	265	221	2192	102	249	116	325			
15	5 - 10	630	82	302	64	186	553	9020	353	885	373	1055			
16	10 - 20	1407	198	829	150	523	1351	45301	1134	4938	1133	5295			
17	20 UND MEHR	1937	396	1110	311	701	1870	129671	1774	16392	1758	17901			
18	INSGESAMT	4667	834	2817	641	1770	4147	188511	3445	22695	3463	24905			
437 SIGMARINGEN															
19	UNTER 2	201	26	67	20	40	51	575	26	82	29	106			
20	2 - 5	308	37	129	31	84	108	698	59	144	58	124			
21	5 - 10	555	43	129	32	78	358	3328	221	496	230	570			
22	10 - 20	794	60	316	41	216	646	12859	538	1945	557	2379			
23	20 UND MEHR	977	119	398	98	245	853	45712	794	7304	796	8082			
24	INSGESAMT	2835	285	1039	222	663	2016	63172	1638	9971	1670	11261			

VIEH														I									
JUNGVIEH						2 JAHRE UND AELTER								I									
1 BIS UNTER 2 JAHRE						FAERSEN 4)				MILCHKUEHE 5)		AMMEN- UND MUTTERKUEHE		UEBRIGES RINDVIEH 6)		I							
MAENNlich			WEIBlich													I							
BETR.	I	TIERE	BETR.	I	TIERE	BETR.	I	TIERE	BETR.	I	TIERE	BETR.	I	TIERE	BETR.	I	TIERE	I					
12	I	13	I	14	I	15	I	16	I	17	I	18	I	19	I	20	I	21	I	22	I	23	I
-----																							
36		133		77		269		20		49		65		371		7		48		33		125	01
46		133		123		373		31		62		137		616		7		14		36		72	02
151		501		293		838		142		243		367		2690		13		35		122		277	03
420		2194		708		3463		421		1154		772		10579		28		120		335		841	04
926		10048		1253		12772		966		5563		1321		35608		36		355		708		2606	05
1579		13009		2454		17715		1580		7071		2662		49864		91		572		1234		3921	06
-----																							
3		7		23		67		8		55		35		166		v		v		5		5	07
14		35		56		151		18		40		76		385		5v		18v		10		20	08
46		129		159		459		51		90		230		1833		8		36		36		81	09
169		694		389		1493		218		560		456		6524		14		111		141		291	10
207		2043		379		3082		270		1297		401		9606		16		112		172		538	11
439		2908		1006		5252		565		2042		1198		18514		43		277		364		935	12
-----																							
32		102		97		406		36		130		101		917		7		34		50		178	13
30		75		136		426		53		117		157		890		8		14		39		96	14
87		233		371		1100		199		435		480		4821		13		40		199		451	15
353		1162		1143		5321		821		2488		1284		24126		20		160		780		1811	16
689		5020		1735		17375		1503		8710		1826		59807		32		321		1243		4145	17
1191		6592		3482		24628		2612		11880		3848		90561		80		569		2311		6681	18
-----																							
14		54		26		92		8		16		39		211		v		v		6		11	19
13		27		56		109		13		17		68		241		8v		12v		9		27	20
115		291		202		492		82		124		255		1231		23		74		28		50	21
301		1130		485		1685		254		603		549		4750		31		126		90		241	22
494		3870		751		6266		545		2389		781		16549		37		451		254		801	23
937		5372		1520		8644		902		3149		1692		22982		99		663		387		1130	24

NUTZ- UND ZUCHTTIERE (AUCH KALBINNEN UND STERKEN).- 5) OHNE AMMEN- UND MUTTERKUEHE.- 6) BULLEN, OCHSEN, SCHLACHT- UND

SCHWEI													
LFDI		LANDW. GENUZTE FLAECHE	KEIN NACHWEIS VORGESEHEN					SCHAFE 7)		INSGESAMT		ZUCHTSAUEN 8)	
NR.	VON ... BIS UNTER ... HA							BETR.	TIERE	BETR.	TIERE	BETR.	TIERE
			24	25	26	27		28	29	30	31	32	33
-----													
426 BIBERACH													
01	UNTER 2		-	-	-	-		29	527	179	1877	39	175
02	2 - 5		-	-	-	-		34	549	310	3668	91	473
03	5 - 10		-	-	-	-		34	752	556	9891	198	1674
04	10 - 20		-	-	-	-		38	531	751	31446	302	5527
05	20 UND MEHR		-	-	-	-		57	1747	1060	116140	478	16749
06	INSGESAMT		-	-	-	-		192	4106	2856	163022	1108	24598
435 BODENSEE-KREIS													
07	UNTER 2		-	-	-	-		21	269	59	266	7	35
08	2 - 5		-	-	-	-		28	568	130	623	10	24
09	5 - 10		-	-	-	-		20	250	216	1990	24	159
10	10 - 20		-	-	-	-		18	423	307	7287	82	934
11	20 UND MEHR		-	-	-	-		27	1650	278	23913	77	1511
12	INSGESAMT		-	-	-	-		114	3160	990	34079	200	2663
436 RAVENSBURG													
13	UNTER 2		-	-	-	-		39	531	99	2766	19	152
14	2 - 5		-	-	-	-		62	913	142	1099	20	132
15	5 - 10		-	-	-	-		34	614	270	3582	66	630
16	10 - 20		-	-	-	-		36	416	608	13111	195	2153
17	20 UND MEHR		-	-	-	-		64	2939	803	46827	299	6762
18	INSGESAMT		-	-	-	-		235	5413	1922	67385	599	9829
437 SIGMARINGEN													
19	UNTER 2		-	-	-	-		15	411	123	1342	13	71
20	2 - 5		-	-	-	-		37	686	198	1704	37	200
21	5 - 10		-	-	-	-		34	801	428	5612	120	579
22	10 - 20		-	-	-	-		47	1440	625	14583	221	1792
23	20 UND MEHR		-	-	-	-		45	2625	728	70204	344	9695
24	INSGESAMT		-	-	-	-		178	5963	2102	93445	735	12337

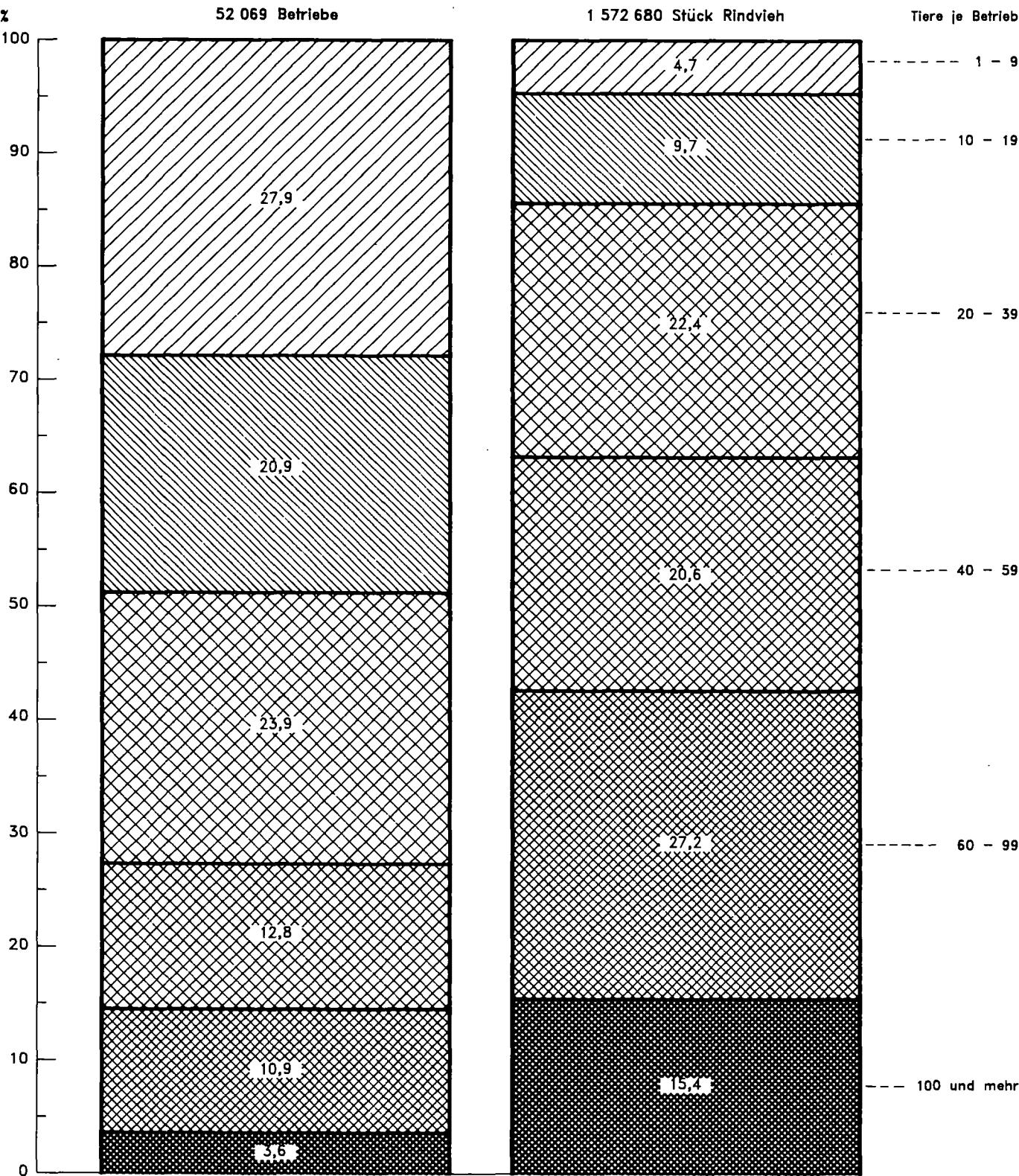
7) JEDEN ALTERS.- 8) UND ZUR ZUCHT BESTIMMTE JUNGSAUEN MIT 50 KG UND MEHR LEBENDGEWICHT.- 9) UNTER 20 KG LEBENDGEWICHT.-  
 12) 1/2 JAHR UND AELTER.- 13) EINSCHL. DER HIERFUEER BESTIMMTEN KUEKEN UND SONSTIGEN HAEHNE.- 14) EINSCHL. DEREN KUEKEN.

NE												GEFLUEGEL												L F D N R											
FERKEL 9)				UEBRIGE SCHWEINE 10)				HENNEN				LEGHENNEN 12)				SCHLACHT-, MASTHAEHNE UND -HUEHNER 13)				GAENSE, ENTEN, TRUTHUEHNER 14)															
BETR.	I	TIERE	I	BETR.	I	TIERE	I	BETR.	I	TIERE	I	BETR.	I	TIERE	I	BETR.	I	TIERE	I	BETR.	I	TIERE	I	BETR.	I	TIERE	I	BETR.	I	TIERE	I	BETR.	I	TIERE	I
34	I	35	I	36	I	37	I	38	I	39	I	40	I	41	I	42	I	43	I	44	I	45	I		I		I		I		I		I		I
38	665	173	1037	185	92445	174	61783	28	401	20	310 01																								
71	1134	296	2061	279	7259	270	6481	64	9649	34	754 02																								
189	4072	525	4145	467	9476	448	8823	93	1227	52	1533 03																								
295	14254	728	11665	632	19370	603	17737	93	226	60	1038 04																								
474	45603	1018	53788	839	171326	825	58247	118	60644	72	779 05																								
1067	65728	2740	72696	2402	299876	2320	153071	396	72147	238	4414 06																								
11	63	52	168	82	1550	81	1226	21	233	12	194 07																								
17	131	125	468	134	4843	127	4691	50	65	23	190 08																								
34	482	201	1349	212	13966	203	12653	53	157	36	690 09																								
97	3009	280	3344	270	64642	251	10151	75	215	33	500 10																								
76	5672	269	16730	208	24945	196	22917	44	67	38	1181 11																								
235	9357	927	22059	906	109946	858	51638	243	737	142	2755 12																								
22	785	90	1829	164	10067	157	9679	53	1071	31	344 13																								
28	458	132	509	180	5221	175	4171	45	91	50	611 14																								
54	1652	251	1300	290	22252	280	19419	83	166	51	672 15																								
177	6307	554	4651	678	40884	662	28269	172	1512	89	741 16																								
287	17907	729	22158	831	113074	806	58007	205	1206	130	15656 17																								
568	27109	1756	30447	2143	191498	2080	119545	558	4046	351	18024 18																								
11	162	120	1109	124	18569	120	18463	31	50	14	153 19																								
32	329	190	1175	176	4066	173	3942	49	61	24	182 20																								
93	1452	409	3581	315	13758	301	8020	87	240	26	240 21																								
208	4927	597	7864	474	14500	450	13796	112	559	46	6370 22																								
312	24729	709	35780	498	120908	479	77733	114	774	68	1350 23																								
656	31599	2025	49509	1587	171801	1523	121954	393	1684	178	8295 24																								

10) MIT 20 KG UND MEHR LEBENDGEWICHT UND EBER.- 11) EINSCHL. JUNGHENNEN UND ZUR AUZUCHT BESTIMMTER KUEKEN.-

Schaubild 1

**Landwirtschaftliche Betriebe \*) mit Rindvieh in Baden-Württemberg 1991 nach Bestandsgrößenklassen**  
Ergebnisse der Landwirtschaftszählung/Agrarberichterstattung 1991



\*) Betriebe ab 1 ha landwirtschaftlich genutzter Fläche (LF) einschließlich Betriebe unter 1 ha LF mit Mindesterzeugungseinheiten.

## 12 BETRIEBE MIT RINDVIEH 1991

08 BADEN-WÜRTTEMBERG

LFDI NR.	LANDW. GENUTZTE FLÄCHE VON ... BIS UNTER ... HA	BETRIEBE MIT ... STÜCK RINDVIEH (EINSCHL. KÄLBER)									
		INSGESAMT		1 - 2		3 - 9		10 - 14		15 - 19	
		BE- TRIEBE	TIERE	BE- TRIEBE	TIERE	BE- TRIEBE	TIERE	BE- TRIEBE	TIERE	BE- TRIEBE	TIERE
		1	2	3	4	5	6	7	8	9	10

## LANDWIRTSCHAFTLICHE BETRIEBE

01	0 AR	130	2527	3	5	23	166	29	337	26	437
02	0,01-	396	5927	23	36	127	890	97	1132	57	951
03	1 - 2	1582	6393	737	1212	747	3286	42	490	28	470
04	2 - 5	6247	34656	1086	1896	4536	23724	457	5145	84	1403
05	5 - 10	10099	107811	411	719	4584	29896	3032	35418	1280	21359
06	10 - 15	7975	148809	138	226	1099	7326	1621	19642	1789	30391
07	15 - 20	6273	175362	68	114	354	2216	491	6023	824	14145
08	20 - 30	8617	351012	73	119	262	1605	276	3352	416	7151
09	30 - 50	7380	444653	36	53	125	730	119	1426	153	2640
10	50 - 100	3099	266680	10	15	46	256	26	297	36	630
11	100 UND MEHR	271	28850	3	4	11	54	6	69	7	117
12	INSGESAMT	52069	1572680	2588	4399	11914	70149	6196	73331	4700	79694
13	1 UND MEHR	51543	1564226	2562	4358	11764	69093	6070	71862	4617	78306
14	10 UND MEHR	33615	1415366	328	531	1897	12187	2539	30809	3225	55074
15	20 UND MEHR	19367	1091195	122	191	444	2645	427	5144	612	10538
16	30 UND MEHR	10750	740183	49	72	182	1040	151	1792	196	3387

## FORSTBETRIEBE

17	INSGESAMT	174	656	61	96	110	522	3	38	-	-
----	-----------	-----	-----	----	----	-----	-----	---	----	---	---

## ANTEIL DER LANDW. BETRIEBE AN ZEILE 12 (INSGESAMT) IN PROZENT

18	1 UND MEHR	99,0	99,5	99,0	99,1	98,7	98,5	98,0	98,0	98,2	98,3
19	10 UND MEHR	64,6	90,0	12,7	12,1	15,9	17,4	41,0	42,0	68,6	69,1
20	20 UND MEHR	37,2	69,4	4,7	4,3	3,7	3,8	6,9	7,0	13,0	13,2
21	30 UND MEHR	20,6	47,1	1,9	1,6	1,5	1,5	2,4	2,4	4,2	4,3

LFDI NR.	LANDW. GENUTZTE FLÄCHE VON ... BIS UNTER ... HA	BETRIEBE MIT ... STÜCK RINDVIEH (EINSCHL. KÄLBER)									
		20 - 29		30 - 39		40 - 49		50 - 59		60 - 99	
		BETR.	TIERE	BETR.	TIERE	BETR.	TIERE	BETR.	TIERE	BETR.	TIERE
		11	12	13	14	15	16	17	18	19	20

## LANDWIRTSCHAFTLICHE BETRIEBE

01	0 AR	26	596	14	460	3	134	3	165	v	v	v	v
02	0,01-	57	1342	17	577	v	v	v	v	v	v	v	v
03	1 - 2	14	319	9	313	12v	530v	5v	262v	6v	417v	3v	320v
04	2 - 5	51	1200	20	682	9	392	4	214	-	-	-	-
05	5 - 10	683	15555	77	2527	14	587	6	327	v	v	v	v
06	10 - 15	2394	56843	700	23246	174	7488	44	2352	24v	1728v	4v	990v
07	15 - 20	1952	47748	1479	50271	726	31652	252	13569	120	8156	7	1468
08	20 - 30	1492	37065	1908	65604	1618	71689	1206	65094	1308	92402	58	6931
09	30 - 50	506	12671	800	27688	1039	46261	1058	57538	2904	220532	640	75114
10	50 - 100	102	2515	138	4790	209	9307	266	14568	1248	99424	1018	134878
11	100 UND MEHR	14	348	5	177	13	583	12	657	62	4849	138	21992
12	INSGESAMT	7291	176202	5167	176335	3817	168623	2856	154746	5672	427508	1868	241693
13	1 UND MEHR	7208	174264	5136	175298	3804	168043	2849	154369	5667	427154	1866	241479
14	10 UND MEHR	6460	157190	5030	171776	3779	166980	2838	153778	5656	426357	1863	240684
15	20 UND MEHR	2114	52599	2851	98259	2879	127840	2542	137857	5522	417207	1854	238915
16	30 UND MEHR	622	15534	943	32655	1261	56151	1336	72763	4214	324805	1796	231984

## FORSTBETRIEBE

17	INSGESAMT	-	-	-	-	-	-	-	-	-	-	-	-
----	-----------	---	---	---	---	---	---	---	---	---	---	---	---

## ANTEIL DER LANDW. BETRIEBE AN ZEILE 12 (INSGESAMT) IN PROZENT

18	1 UND MEHR	98,9	98,9	99,4	99,4	99,7	99,7	99,8	99,8	99,9	99,9	99,9	99,9
19	10 UND MEHR	88,6	89,2	97,3	97,4	99,0	99,0	99,4	99,4	99,7	99,7	99,7	99,6
20	20 UND MEHR	29,0	29,9	55,2	55,7	75,4	75,8	89,0	89,1	97,4	97,6	99,3	98,9
21	30 UND MEHR	8,5	8,8	18,3	18,5	33,0	33,3	46,8	47,0	74,3	76,0	96,1	96,0

## 12 BETRIEBE MIT RINDVIEH 1991

081 RB STUTTGART

LFDI NR.	LANDW. GENUTZTE FLAECHE VON ... BIS UNTER ... HA	BETRIEBE MIT ... STUECK RINDVIEH (EINSCHL. KAE LBER)									
		INSGESAMT		1 - 2		3 - 9		10 - 14		15 - 19	
		BE- TRIEBE	TIERE	BE- TRIEBE	TIERE	BE- TRIEBE	TIERE	BE- TRIEBE	TIERE	BE- TRIEBE	TIERE
		1	2	3	4	5	6	7	8	9	10

## LANDWIRTSCHAFTLICHE BETRIEBE

01	0 AR	45	898	v	v	10	72	7	86	7	113
02	0,01- 1	182	2306	18v	29v	74	490	36	423	20	339
03	1 - 2	327	1604	109	189	187	900	16	187	7	122
04	2 - 5	1356	8551	160	284	1012	5646	132	1499	32	538
05	5 - 10	2796	32140	93	161	1043	7039	978	11454	431	7223
06	10 - 15	2562	49338	53	83	306	2013	426	5209	591	10102
07	15 - 20	2010	55955	27	43	121	737	155	1932	245	4223
08	20 - 30	2932	117723	38	65	90	553	80	956	116	2001
09	30 - 50	2594	153232	12	19	44	275	44	526	55	969
10	50 - 100	906	78366	5	8	v	v	10	116	v	v
11	100 UND MEHR	54	5690	-	-	15v	92v	-	-	10v	177v
12	INSGESAMT	15764	505803	515	881	2902	17817	1884	22388	1514	25807
13	1 UND MEHR	15537	502599	497	852	2818	17255	1841	21879	1487	25355
14	10 UND MEHR	11058	460304	135	218	576	3670	715	8739	1017	17472
15	20 UND MEHR	6486	355011	55	92	149	920	134	1598	181	3147
16	30 UND MEHR	3554	237288	17	27	59	367	54	642	65	1146

## FORSTBETRIEBE

17	INSGESAMT	50	195	15	24	.	.	.	.	-	-
----	-----------	----	-----	----	----	---	---	---	---	---	---

## ANTEIL DER LANDW. BETRIEBE AN ZEILE 12 (INSGESAMT) IN PROZENT

18	1 UND MEHR	98,6	99,4	96,5	96,7	97,1	96,8	97,7	97,7	98,2	98,2
19	10 UND MEHR	70,1	91,0	26,2	24,7	19,8	20,6	38,0	39,0	67,2	67,7
20	20 UND MEHR	41,1	70,2	10,7	10,4	5,1	5,2	7,1	7,1	12,0	12,2
21	30 UND MEHR	22,5	46,9	3,3	3,1	2,0	2,1	2,9	2,9	4,3	4,4

LFDI NR.	LANDW. GENUTZTE FLAECHE VON ... BIS UNTER ... HA	BETRIEBE MIT ... STUECK RINDVIEH (EINSCHL. KAE LBER)									
		20 - 29		30 - 39		40 - 49		50 - 59		60 - 99	
		BETR.	TIERE	BETR.	TIERE	BETR.	TIERE	BETR.	TIERE	BETR.	TIERE
		11	12	13	14	15	16	17	18	19	20

## LANDWIRTSCHAFTLICHE BETRIEBE

01	0 AR	12	273	v	v	v	v	v	v	v	-	-
02	0,01- 1	24	563	9v	300v	5v	227v	3v	167v	v	-	-
03	1 - 2	6	138	v	v	-	-	-	-	v	-	-
04	2 - 5	14	326	4v	139v	v	v	v	v	v	-	-
05	5 - 10	225	5140	20	654	v	v	v	7v	482v	v	v
06	10 - 15	878	20740	233	7722	60v	2559v	16v	854v	v	v	v
07	15 - 20	635	15577	499	16833	221	9615	65	3514	41v	2807v	5v
08	20 - 30	515	12796	703	24107	579	25659	403	21794	386	26986	22
09	30 - 50	177	4401	292	10077	381	17017	371	20214	1042	78983	176
10	50 - 100	27	683	v	v	v	v	72	3938	362	29177	300
11	100 UND MEHR	5	126	37v	1275v	75v	3337v	4	221	15	1225	23
12	INSGESAMT	2518	60763	1797	61107	1321	58414	934	50702	1853	139660	526
13	1 UND MEHR	2482	59927	1788	60807	1316	58187	931	50535	1851	139538	526
14	10 UND MEHR	2237	54323	1764	60014	1314	58105	929	50430	1846	139178	525
15	20 UND MEHR	724	18006	1032	35459	1035	46013	850	46167	1805	136371	521
16	30 UND MEHR	209	5210	329	11352	456	20354	447	24373	1419	109385	499

## FORSTBETRIEBE

17	INSGESAMT	-	-	-	-	-	-	-	-	-	-	-
----	-----------	---	---	---	---	---	---	---	---	---	---	---

## ANTEIL DER LANDW. BETRIEBE AN ZEILE 12 (INSGESAMT) IN PROZENT

18	1 UND MEHR	98,6	98,6	99,5	99,5	99,6	99,6	99,7	99,7	99,9	100,0	100,0
19	10 UND MEHR	88,8	89,4	98,2	98,2	99,5	99,5	99,5	99,5	99,7	99,8	99,8
20	20 UND MEHR	28,8	29,6	57,4	58,0	78,3	78,8	91,0	91,1	97,4	97,6	98,5
21	30 UND MEHR	8,3	8,6	18,3	18,6	34,5	34,8	47,9	48,1	76,6	78,3	94,9

## 12 BETRIEBE MIT RINDVIEH 1991

082 RB KARLSRUHE

BETRIEBE MIT ... STUECK RINDVIEH (EINSCHL. KÄLBER)													
LFDI	LANDW. GENUTZTE FLÄCHE	INSGESAMT	1	2	3	4	5	6	7	8	9	10	19
NR.	VON ... BIS	BE- TRIEBE	TIERE	BE- TRIEBE	TIERE	BE- TRIEBE	TIERE	BE- TRIEBE	TIERE	BE- TRIEBE	TIERE	BE- TRIEBE	TIERE
	UNTER ... HA	1	2	3	4	5	6	7	8	9	10		

## LANDWIRTSCHAFTLICHE BETRIEBE

01	0 AR	10	175	v	v	v	v	-	-	v	v
02	0,01-	31	388	v	v	15v	109v	12	142	6v	100v
03	1 - 2	309	1096	149v	247v	148	630	6	68	4	69
04	2 - 5	991	5132	193	343	724	3791	59	646	7	119
05	5 - 10	979	9141	63	114	500	3196	278	3254	97	1599
06	10 - 15	602	9044	24	45	142	872	149	1807	134	2245
07	15 - 20	461	10428	9	16	46	279	68	827	78	1322
08	20 - 30	648	20930	10	14	56	358	45	544	64	1086
09	30 - 50	742	37718	9	12	22	122	21	253	31	531
10	50 - 100	548	43068	v	v	12	56	v	v	6	107
11	100 UND MEHR	76	6447	3v	3v	4	17	7v	80v	3	52
12	INSGESAMT	5397	143567	460	794	1669	9430	645	7621	430	7230
13	1 UND MEHR	5356	143004	459	792	1654	9321	633	7479	424	7130
14	10 UND MEHR	3077	127635	55	90	282	1704	290	3511	316	5343
15	20 UND MEHR	2014	108163	22	29	94	553	73	877	104	1776
16	30 UND MEHR	1366	87233	12	15	38	195	28	333	40	690

## FORSTBETRIEBE

17	INSGESAMT	20	69	9	15	11	54	-	-	-	-
----	-----------	----	----	---	----	----	----	---	---	---	---

## ANTEIL DER LANDW. BETRIEBE AN ZEILE 12 (INSGESAMT) IN PROZENT

18	1 UND MEHR	99,2	99,6	99,8	99,7	99,1	98,8	98,1	98,1	98,6	98,6
19	10 UND MEHR	57,0	88,9	12,0	11,3	16,9	18,1	45,0	46,1	73,5	73,9
20	20 UND MEHR	37,3	75,3	4,8	3,7	5,6	5,9	11,3	11,5	24,2	24,6
21	30 UND MEHR	25,3	60,8	2,6	1,9	2,3	2,1	4,3	4,4	9,3	9,5

## BETRIEBE MIT ... STUECK RINDVIEH (EINSCHL. KÄLBER)

LFDI	LANDW. GENUTZTE FLÄCHE	20 - 29	30 - 39	40 - 49	50 - 59	60 - 99	100 UND MEHR
NR.	VON ... BIS	BETR. I	TIERE	BETR. I	TIERE	BETR. I	TIERE
	UNTER ... HA	11	12	13	14	15	16
		17	18	19	20	21	22

## LANDWIRTSCHAFTLICHE BETRIEBE

01	0 AR	v	v	v	v	-	-	-	-	-	-
02	0,01-	3v	68v	v	v	-	-	-	-	-	-
03	1 - 2	v	v	5v	179v	-	-	-	-	-	-
04	2 - 5	7v	161v	v	v	v	-	-	-	-	-
05	5 - 10	36	800	5v	166v	3v	131v	-	-	-	-
06	10 - 15	122	2904	24	772	v	3	151	v	v	-
07	15 - 20	153	3764	69	2283	26v	1137v	7	381	8v	553v
08	20 - 30	138	3395	136	4674	90	3949	52	2767	v	v
09	30 - 50	74	1874	108	3698	117	5160	109	5906	265v	19318v
10	50 - 100	26	644	v	v	40	1771	64	3505	215	17063
11	100 UND MEHR	4	101	36v	1259v	7	311	6	325	19	1387
12	INSGESAMT	563	13711	383	13031	283	12459	241	13035	507	38321
13	1 UND MEHR	560	13643	379	12889	283	12459	241	13035	507	38321
14	10 UND MEHR	517	12682	373	12686	280	12328	241	13035	507	38321
15	20 UND MEHR	242	6014	280	9631	254	11191	231	12503	499	37768
16	30 UND MEHR	104	2619	144	4957	164	7242	179	9736	443	33725

## FORSTBETRIEBE

17	INSGESAMT	-	-	-	-	-	-	-	-	-	-
----	-----------	---	---	---	---	---	---	---	---	---	---

## ANTEIL DER LANDW. BETRIEBE AN ZEILE 12 (INSGESAMT) IN PROZENT

18	1 UND MEHR	99,5	99,5	99,0	98,9	100,0	100,0	100,0	100,0	100,0	100,0
19	10 UND MEHR	91,8	92,5	97,4	97,4	98,9	98,9	100,0	100,0	100,0	100,0
20	20 UND MEHR	43,0	43,9	73,1	73,9	89,8	89,8	95,9	95,9	98,4	99,6
21	30 UND MEHR	18,5	19,1	37,6	38,0	58,0	58,1	74,3	74,7	87,4	99,2



## 12 BETRIEBE MIT RINDVIEH 1991

083 RB FREIBURG

NR.	LFDI	LANDW. GENUTZTE FLAECHEN VON ... BIS UNTER ... HA	BETRIEBE MIT ... STUECK RINDVIEH (EINSCHL. KAEHLER)									
			INSGESAMT		1 - 2		3 - 9		10 - 14		15 - 19	
			BE- TRIEBE	TIERE	BE- TRIEBE	TIERE	BE- TRIEBE	TIERE	BE- TRIEBE	TIERE	BE- TRIEBE	TIERE
			1	2	3	4	5	6	7	8	9	10

## LANDWIRTSCHAFTLICHE BETRIEBE

01	0 AR		16	240	-	-	5	38	5	55	v	v
02	0,01-	1	41	658	3	3	9	66	7	85	13v	209v
03	1 -	2	645	1717	384	617	252	976	6	66	v	v
04	2 -	5	2856	13224	616	1058	2088	10332	135	1503	13v	217v
05	5 -	10	3844	36036	178	301	2089	13373	1064	12334	374	6174
06	10 -	15	2392	39906	29	45	391	2713	648	7795	587	9923
07	15 -	20	1431	34278	16	28	102	689	154	1893	264	4544
08	20 -	30	1736	59297	15	26	64	357	90	1099	123	2100
09	30 -	50	1423	74676	v	v	34	189	25	304	38	642
10	50 -	100	745	63003	v	v	v	v	v	v	15	257
11	100 UND MEHR		63	6763	8v	11v	9v	55v	6v	69v	-	-
12	INSGESAMT		15192	329798	1249	2089	5043	28788	2140	25203	1427	24066
13	1 UND MEHR		15135	328900	1246	2086	5029	28684	2128	25063	1414	23857
14	10 UND MEHR		7790	277923	68	110	600	4003	923	11160	1027	17466
15	20 UND MEHR		3967	203739	23	37	107	601	121	1472	176	2999
16	30 UND MEHR		2231	144442	8	11	43	244	31	373	53	899

## FORSTBETRIEBE

17	INSGESAMT		70	267	23	36					-	-
----	-----------	--	----	-----	----	----	--	--	--	--	---	---

## ANTEIL DER LANDW. BETRIEBE AN ZEILE 12 (INSGESAMT) IN PROZENT

18	1 UND MEHR		99,6	99,7	99,8	99,9	99,7	99,6	99,4	99,4	99,1	99,1
19	10 UND MEHR		51,3	84,3	5,4	5,3	11,9	13,9	43,1	44,3	72,0	72,6
20	20 UND MEHR		26,1	61,8	1,8	1,8	2,1	2,1	5,7	5,8	12,3	12,5
21	30 UND MEHR		14,7	43,8	0,6	0,5	0,9	0,8	1,4	1,5	3,7	3,7

		BETRIEBE MIT ... STUECK RINDVIEH (EINSCHL. KAEHLER)												
NR.	LFDI	LANDW. GENUTZTE FLAECHEN VON ... BIS UNTER ... HA	20 - 29		30 - 39		40 - 49		50 - 59		60 - 99		100 UND MEHR	
			BETR.	TIERE	BETR.	TIERE	BETR.	TIERE	BETR.	TIERE	BETR.	TIERE	BETR.	TIERE
			11	12	13	14	15	16	17	18	19	20	21	22

## LANDWIRTSCHAFTLICHE BETRIEBE

01	0 AR		v	v	v	v	-	-	-	-	-	-	-	-
02	0,01-	1	8v	189v	5v	155v	v	v	v	v	-	-	-	-
03	1 -	2	v	v	-	-	v	v	v	v	-	-	-	-
04	2 -	5	6v	135v	v	v	v	v	v	-	-	-	-	-
05	5 -	10	126	2828	10v	335v	3v	133v	v	v	v	v	v	v
06	10 -	15	581	13538	113	3720	28	1200	12v	639v	4v	266v	v	v
07	15 -	20	516	12488	261	8837	77	3360	26	1403	v	v	v	v
08	20 -	30	413	10221	460	15793	308	13521	163	8690	105v	7322v	12v	1964v
09	30 -	50	136	3400	184	6398	247	10953	268	14526	432	32062	53	6194
10	50 -	100	26	641	v	v	v	v	v	313	24444	232	30632	
11	100 UND MEHR		4	94	29v	1005v	52v	2334v	70v	3802v	15	1181	35	5249
12	INSGESAMT		1816	43534	1062	36243	715	31501	539	29060	869	65275	332	44039
13	1 UND MEHR		1808	43345	1057	36088	714	31453	538	29010	869	65275	332	44039
14	10 UND MEHR		1676	40382	1047	35753	712	31368	538	29010	868	65212	331	43459
15	20 UND MEHR		579	14356	673	23196	607	26808	501	27018	850	63973	330	43279
16	30 UND MEHR		166	4135	213	7403	299	13287	338	18328	760	57687	320	42075

## FORSTBETRIEBE

17	INSGESAMT		-	-	-	-	-	-	-	-	-	-	-	-
----	-----------	--	---	---	---	---	---	---	---	---	---	---	---	---

## ANTEIL DER LANDW. BETRIEBE AN ZEILE 12 (INSGESAMT) IN PROZENT

18	1 UND MEHR		99,6	99,6	99,5	99,6	99,9	99,8	99,8	99,8	100,0	100,0	100,0	100,0
19	10 UND MEHR		92,3	92,8	98,6	98,6	99,6	99,6	99,8	99,9	99,9	99,9	99,7	98,7
20	20 UND MEHR		31,9	33,0	63,4	64,0	84,9	85,1	92,9	93,0	97,8	98,0	99,4	98,3
21	30 UND MEHR		9,1	9,5	20,1	20,4	41,8	42,2	62,7	63,1	87,5	88,4	96,4	95,5

## 12 BETRIEBE MIT RINDVIEH 1991

084 RB TUEBINGEN

BETRIEBE MIT ... STUECK RINDVIEH (EINSCHL. KAE LBER)													
LFDI	LANDW. GENUTZTE FLAECHE	INSGESAMT	1	2	3	4	5	6	7	8	9	10	19
NR.	VON ... BIS	BE- TRIEBE	TIERE	BE- TRIEBE	TIERE	BE- TRIEBE	TIERE	BE- TRIEBE	TIERE	BE- TRIEBE	TIERE	BE- TRIEBE	TIERE
1	2	1	2	3	4	5	6	7	8	9	10	9	10

## LANDWIRTSCHAFTLICHE BETRIEBE

01	0 AR	59	1214	-	-	6	39	17	196	13	227
02	0,01- 1	142	2575	4	7	31	242	42	482	24	400
03	1 - 2	301	1976	96	161	160	780	14	169	16	264
04	2 - 5	1044	7749	117	211	712	3955	131	1497	33	544
05	5 - 10	2480	30494	77	143	952	6288	712	8376	378	6363
06	10 - 15	2419	50521	32	53	260	1728	398	4831	477	8121
07	15 - 20	2371	74701	16	27	85	511	114	1371	237	4056
08	20 - 30	3301	153062	10	14	52	337	61	753	113	1964
09	30 - 50	2621	179027	9	14	25	144	29	343	29	498
10	50 - 100	900	82243	v	v	14	72	6	66	v	v
11	100 UND MEHR	78	9950	3v	5v	3	18	3	35	9v	154v
12	INSGESAMT	15716	593512	364	635	2300	14114	1527	18119	1329	22591
13	1 UND MEHR	15515	589723	360	628	2263	13833	1468	17441	1292	21964
14	10 UND MEHR	11690	549504	70	113	439	2810	611	7399	865	14793
15	20 UND MEHR	6900	424282	22	33	94	571	99	1197	151	2616
16	30 UND MEHR	3599	271220	12	19	42	234	38	444	38	652

## FORSTBETRIEBE

17	INSGESAMT	34	125	14	21	-	-	-	-	-	-
----	-----------	----	-----	----	----	---	---	---	---	---	---

## ANTEIL DER LANDW. BETRIEBE AN ZEILE 12 (INSGESAMT) IN PROZENT

18	1 UND MEHR	98,7	99,4	98,9	98,9	98,4	98,0	96,1	96,3	97,2	97,2
19	10 UND MEHR	74,4	92,6	19,2	17,8	19,1	19,9	40,0	40,8	65,1	65,5
20	20 UND MEHR	43,9	71,5	6,0	5,2	4,1	4,0	6,5	6,6	11,4	11,6
21	30 UND MEHR	22,9	45,7	3,3	3,0	1,8	1,7	2,5	2,5	2,9	2,9

BETRIEBE MIT ... STUECK RINDVIEH (EINSCHL. KAE LBER)													
LFDI	LANDW. GENUTZTE FLAECHE	20 - 29	30 - 39	40 - 49	50 - 59	60 - 99	100 UND MEHR						
NR.	VON ... BIS	BETR.	TIERE	BETR.	TIERE	BETR.	TIERE	BETR.	TIERE	BETR.	TIERE	BETR.	TIERE
1	2	11	12	13	14	15	16	17	18	19	20	21	22

## LANDWIRTSCHAFTLICHE BETRIEBE

01	0 AR	12	277	7	230	v	v	v	v	-	-	v	v
02	0,01- 1	24	568	6	210	7v	305v	3v	160v	v	v	v	v
03	1 - 2	4	91	6	208	v	v	v	v	4v	295v	3v	320v
04	2 - 5	28	668	16	539	7v	310v	3v	159v	-	-	-	-
05	5 - 10	296	6787	44	1444	11	455	6	327	4	311	-	-
06	10 - 15	813	19661	330	11032	86	3713	16	863	v	v	v	v
07	15 - 20	648	15919	650	22318	404	17638	154	8271	67v	4551v	3v	558v
08	20 - 30	426	10653	609	21030	641	28560	588	31843	776	55087	25	2821
09	30 - 50	119	2996	216	7515	294	13131	310	16892	1221	94212	369	43282
10	50 - 100	v	v	41	1428	v	v	v	v	358	28740	342	45835
11	100 UND MEHR	24v	574v	-	-	48v	2137v	62v	3434v	13	1056	52	8639
12	INSGESAMT	2394	58194	1925	65954	1498	66249	1142	61949	2443	184252	794	101455
13	1 UND MEHR	2358	57349	1912	65514	1491	65944	1139	61789	2440	184020	792	101241
14	10 UND MEHR	2030	49803	1846	63323	1473	65179	1130	61303	2435	183646	791	101135
15	20 UND MEHR	569	14223	866	29973	983	43828	960	52169	2368	179095	788	100577
16	30 UND MEHR	143	3570	257	8943	342	15268	372	20326	1592	124008	763	97756

## FORSTBETRIEBE

17	INSGESAMT	-	-	-	-	-	-	-	-	-	-	-	-
----	-----------	---	---	---	---	---	---	---	---	---	---	---	---

## ANTEIL DER LANDW. BETRIEBE AN ZEILE 12 (INSGESAMT) IN PROZENT

18	1 UND MEHR	98,5	98,5	99,3	99,3	99,5	99,5	99,7	99,7	99,9	99,9	99,7	99,8
19	10 UND MEHR	84,8	85,6	95,9	96,0	98,3	98,4	98,9	99,0	99,7	99,7	99,6	99,7
20	20 UND MEHR	23,8	24,4	45,0	45,4	65,6	66,2	84,1	84,2	96,9	97,2	99,2	99,1
21	30 UND MEHR	6,0	6,1	13,4	13,6	22,8	23,0	32,6	32,8	65,2	67,3	96,1	96,4

## 12 LANDW. BETRIEBE MIT RINDVIEH 1991

S.- NR.	GEBIET	BETRIEBE MIT ... STUECK RINDVIEH (EINSCHL. KAEHLER)									
		INSGESAMT		1 - 2		3 - 9		10 - 14		15 - 19	
		BE- TRIEBE	TIERE	BE- TRIEBE	TIERE	BE- TRIEBE	TIERE	BE- TRIEBE	TIERE	BE- TRIEBE	TIERE
		1	2	3	4	5	6	7	8	9	10
111	STUTTGART	51	1417	h	h	9h	46h	12	146	7	118
115	BOEBLINGEN	545	15474	25	46	134	817	74	879	53	905
116	ESSLINGEN	744	18950	46	83	250	1459	105	1213	54	923
117	GOEPPINGEN	1108	42931	16	28	158	993	107	1244	108	1861
118	LUDWIGSBURG	870	29224	34	56	145	868	88	1050	63	1078
119	REMS-MURR-KREIS	1327	37615	49	88	307	1890	190	2223	129	2202
121	HEILBRONN	48	1324	4	6	5	39	3	36	7	129
125	HEILBRONN	1008	32059	48	77	187	1104	110	1317	84	1413
126	HOHENLOHEKREIS	1350	37270	51	88	307	1906	179	2138	142	2396
127	SCHWAEBISCH HALL	3110	97230	98	157	574	3507	413	4915	309	5279
128	MAIN-TAUBERKREIS	1593	46727	66	110	285	1734	166	1984	155	2659
135	HEIDENHEIM	757	33509	17	32	66	424	60	726	64	1082
136	OSTALBKREIS	3253	112073	59	106	477	3034	377	4517	339	5762
211	BADEN-BADEN	15	148	7	13	h	h	5h	36h	-	-
212	KARLSRUHE	32	683	8	15	9	47	3	35	3	52
215	KARLSRUHE	536	12559	86	139	191	1009	47	560	35	583
216	RASTATT	348	4773	81	129	153	789	38	440	17	287
221	HEIDELBERG	29	1073	h	h	h	h	4h	32h	h	h
222	MANNHEIM	19	320	h	h	7h	35h	3	34	3	52
225	NECKAR-ODENWALDKREIS	1288	45133	52	95	270	1580	141	1696	111	1855
226	RHEIN-NECKAR-KREIS	707	27260	34	56	132	747	67	807	63	1071
231	PFORZHEIM	21	740	3	5	6	32	h	h	h	h
235	CALW	902	17705	48	87	357	2143	140	1633	84	1406
236	ENZKREIS	442	13635	35	58	134	765	33	397	28	475
237	FREUDENSTADT	1058	19538	104	195	407	2263	167	1947	82	1385
311	FREIBURG IM BREISGAU	63	883	8	12	26	158	12	138	3	49
315	BREISGAU-HOCHSCHWARZWALD	1850	41320	132	224	575	3336	208	2492	154	2627
316	EMMENDINGEN	1268	24436	119	202	429	2323	150	1792	131	2241
317	ORTENAUKREIS	3425	49982	567	919	1358	7284	421	4989	305	5121
325	ROTTWEIL	1560	31027	93	169	578	3376	254	2971	151	2546
326	SCHWARZWALD-BAAH-KREIS	1750	45884	98	170	447	2550	229	2691	153	2581
327	TUTTLINGEN	732	21054	34	59	225	1329	118	1373	64	1085
335	KONSTANZ	1048	39902	24	42	197	1184	156	1837	100	1651
336	LOERRACH	1270	24969	63	107	473	2803	230	2683	132	2233
337	WALDSHUT	2226	50341	111	185	735	4445	362	4237	234	3932
415	REUTLINGEN	1455	43171	60	108	352	2089	185	2169	137	2312
416	TUEBINGEN	440	9794	29	50	154	877	67	798	47	806
417	ZOLLERNALBKREIS	636	16985	30	55	234	1386	98	1163	47	778
421	ULM	127	4812	4	8	16	91	10	118	12	210
425	ALB-DONAU-KREIS	2425	86931	57	97	315	1964	235	2811	244	4128
426	BIBERACH	3068	138494	55	90	333	2034	245	2903	232	3972
435	BODENSEEKREIS	1402	41642	42	77	232	1425	164	1954	148	2539
436	RAVENSBURG	4147	188511	42	73	287	1897	261	3101	245	4171
437	SIGMARINGEN	2016	63172	45	77	377	2351	262	3102	217	3675

## 12 LANDW. BETRIEBE MIT RINDVIEH 1991

S.- NR.	GEBIET	BETRIEBE MIT ... STUECK RINDVIEH (EINSCHL. KÄLBER)											
		20 - 29		30 - 39		40 - 49		50 - 59		60 - 99		100 UND MEHR	
		BETR.	TIERE	BETR.	TIERE	BETR.	TIERE	BETR.	TIERE	BETR.	TIERE	BETR.	TIERE
		11	12	13	14	15	16	17	18	19	20	21	22
111	STUTTGART	7	163	5	163	4	174	3	171	h	h	4h	436h
115	BOEBLINGEN	71	1680	50	1714	44	1956	23	1251	57	4354	14	1872
116	ESSLINGEN	83	1973	49	1643	42	1822	26	1425	70	5266	19	3143
117	GOEPFINGEN	172	4174	122	4147	114	5060	67	3689	179	13711	65	8024
118	LUDWIGSBURG	160	3852	96	3252	78	3439	67	3615	109	8161	30	3853
119	REMS-MURR-KREIS	195	4713	138	4696	96	4310	69	3756	121	9078	33	4659
121	HEILBRONN	7	171	10	347	8	358	h	h	4h	238h	-	-
125	HEILBRONN	159	3871	118	3994	78	3446	58	3155	143	10718	23	2964
126	HOHENLOHEKREIS	212	5156	153	5139	85	3760	75	4085	114	8466	32	4136
127	SCHWABISCH HALL	475	11510	332	11393	301	13302	173	9345	341	25724	94	12098
128	MAIN-TAUBERKREIS	292	7005	235	7972	128	5638	85	4602	151	11200	30	3823
135	HEIDENHEIM	105	2536	94	3183	73	3258	72	3905	149	11158	57	7205
136	OSTALBKREIS	580	13959	395	13464	270	11891	213	11537	415	31521	128	16282
211	BADEN-BADEN	h	h	3h	99h	-	-	-	-	-	-	-	-
212	KARLSRUHE	h	h	h	h	h	h	4h	149h	5	385	-	-
215	KARLSRUHE	34	851	34	1169	27	1207	22	1201	42	3173	18	2667
216	RASTATT	17	408	11	370	8	356	4	210	13	911	6	873
221	HEIDELBERG	9h	191h	7	241	h	h	5h	266h	h	h	4h	343h
222	MANNHEIM	h	h	3h	72h	3	127	-	-	-	-	-	-
225	NECKAR-ODENWALDKREIS	165	4062	118	4023	97	4262	77	4155	179	13630	78	9775
226	RHEIN-NECKAR-KREIS	92	2258	56	1904	55	2415	39	2103	113	8445	56	7454
231	PFORZHEIM	5h	82h	-	-	h	h	3h	156h	h	h	4h	465h
235	CALW	91	2224	59	1954	31	1368	31	1667	48	3619	13	1604
236	ENZKREIS	50	1198	38	1321	18	778	28	1515	54	4157	24	2971
237	FREUDENSTADT	102	2439	55	1873	42	1851	33	1801	49	3735	17	2049
311	FREIBURG IM BREISGAU	7	160	h	h	4h	167h	h	h	3h	199h	-	-
315	BREISGAU-HOCHSCHWARZWALD	245	5877	173	5905	143	6319	106	5747	99	6950	15	1843
316	EMMENDINGEN	184	4433	100	3383	57	2500	46	2448	39	2920	13	2194
317	ORTENAU-KREIS	364	8694	174	5906	80	3518	46	2480	66	4975	44	6096
325	ROTTWEIL	184	4408	92	3166	55	2403	35	1882	95	7289	23	2817
326	SCHWARZWALD-BAAR-KREIS	224	5370	182	6213	123	5411	101	5458	164	11910	29	3530
327	TUTTLINGEN	77	1871	49	1698	26	1123	25	1350	65	5004	49	6162
335	KONSTANZ	137	3295	87	2982	54	2405	65	3516	147	11573	81	11417
336	LOERRACH	145	3480	54	1836	48	2121	37	1992	69	5189	19	2525
337	WALDSHUT	249	5946	150	5122	126	5566	77	4131	123	9322	59	7455
415	REUTLINGEN	219	5255	143	4911	99	4342	65	3531	136	10363	59	8091
416	TUEBINGEN	44	1000	26	877	18	798	14	755	29	2110	12	1723
417	ZOLLERNALBKREIS	57	1355	45	1547	17	761	17	910	54	4209	37	4821
421	ULM	21	510	20	667	15	659	9	483	11	817	9	1249
425	ALB-DONAU-KREIS	416	10134	298	10237	233	10270	173	9411	376	28715	78	9164
426	BIBERACH	393	9688	369	12660	291	12940	268	14555	639	48959	243	30693
435	BODENSEEKREIS	276	6644	185	6286	133	5905	66	3561	128	9225	28	4026
436	RAVENSBURG	620	15221	597	20546	552	24435	439	23793	851	63378	253	31896
437	SIGMARINGEN	348	8387	242	8223	140	6139	91	4950	219	16476	75	9792

## OB BADEN-WÜRTTEMBERG

## BETRIEBE MIT

BETRIEBE MIT											
LFDI NR.	LANDW. GENUTZTE FLAECHE VON ... BIS UNTER ... HA	INSGESAMT		1 - 2		3 - 4		5 - 6			
		BETRIEBE	TIERE	BETRIEBE	TIERE	BETRIEBE	TIERE	BETRIEBE	TIERE		
		1	2	3	4	5	6	7	8		

## LANDWIRTSCHAFT

01	0 AR	101	809	18	33	15	56	18	101
02	0,01- 1	284	1931	62	95	64	229	56	308
03	1 - 2	897	2063	698	939	126	419	31	174
04	2 - 5	4279	12470	2196	3399	1474	4992	421	2258
05	5 - 10	7861	40854	1536	2396	2153	7577	2058	11247
06	10 - 15	6630	57114	527	806	664	2379	1132	6296
07	15 - 20	5404	67947	249	367	234	825	370	2079
08	20 - 30	7698	133259	186	279	158	546	224	1264
09	30 - 50	6578	158719	121	172	70	246	66	363
10	50 - 100	2642	87875	35	51	v	v	v	v
11	100 UND MEHR	183	7408	10	13	17v	61v	6v	31v
12	INSGESAMT	42557	570449	5638	8550	4975	17330	4382	24121
13	1 UND MEHR	42172	567709	5558	8422	4896	17045	4308	23712
14	10 UND MEHR	29135	512322	1128	1688	1143	4057	1798	10033
15	20 UND MEHR	17101	387261	352	515	245	853	296	1658
16	30 UND MEHR	9403	254002	166	236	87	307	72	394

## FORST

17	INSGESAMT	100	186	77	101	18	60	5	25
----	-----------	-----	-----	----	-----	----	----	---	----

## ANTEIL DER LANDW. BETRIEBE AN

18	1 UND MEHR	99,1	99,5	98,6	98,5	98,4	98,4	98,3	98,3
19	10 UND MEHR	68,5	89,8	20,0	19,7	23,0	23,4	41,0	41,6
20	20 UND MEHR	40,2	67,9	6,2	6,0	4,9	4,9	6,8	6,9
21	30 UND MEHR	22,1	44,5	2,9	2,8	1,7	1,8	1,6	1,6

## BETRIEBE MIT ... MILCHKÜEHEN 1)

		BETRIEBE MIT ... MILCHKUEHEN 1)									
NR.	LANDW. GENUTZTE FLÄCHE VON ... BIS UNTER ... HA	30 - 39	40 - 49	50 - 59	60 - 99	100 UND MEHR					
		BE- TRIEBE	TIERE	BE- TRIEBE	TIERE	BE- TRIEBE	TIERE	BE- TRIEBE	TIERE	BE- TRIEBE	TIERE
		19	20	21	22	23	24	25	26	27	28

## LANDWIRTSCHAFTLICHE BETRIEBE

01	0 AR	-	-	-	-	-	-	-	-	-	-
02	0,01- 1	v	v	v	v	-	-	-	-	-	-
03	1 - 2	3v	95v	v	v	-	-	-	-	-	-
04	2 - 5	-	-	v	v	-	-	-	-	-	-
05	5 - 10	v	v	v	v	-	-	-	-	-	-
06	10 - 15	12v	401v	v	v	v	v	-	-	-	-
07	15 - 20	74	2381	6v	249v	3v	165v	-	-	-	-
08	20 - 30	632	20984	96	4024	12	625	-	-	-	-
09	30 - 50	1198	40466	536	23213	126	6680	28	1793	-	-
10	50 - 100	632	21532	436	19176	238	12691	135	9394	9	991
11	100 UND MEHR	29	995	28	1232	23	1241	31	2143	6	711
12	INSGESAMT	2580	86854	1102	47894	402	21402	194	13330	15	1702
13	1 UND MEHR	2579	86823	1100	47812	402	21402	194	13330	15	1702
14	10 UND MEHR	2573	86622	1100	47812	402	21402	194	13330	15	1702
15	20 UND MEHR	2491	83977	1096	47645	399	21237	194	13330	15	1702
16	30 UND MEHR	1859	62993	1000	43621	387	20612	194	13330	15	1702

## FORSTBETRIEBE

17	INSGESAMT	-	-	-	-	-	-	-	-	-	-
----	-----------	---	---	---	---	---	---	---	---	---	---

## ANTEIL DER LANDW. BETRIEBE AN ZEILE 12 (INSGESAMT) IN PROZENT

18	1 UND MEHR	100,0	100,0	99,8	99,8	100,0	100,0	100,0	100,0	100,0	100,0
19	10 UND MEHR	99,7	99,7	99,8	99,8	100,0	100,0	100,0	100,0	100,0	100,0
20	20 UND MEHR	96,6	96,7	99,5	99,5	99,3	99,2	100,0	100,0	100,0	100,0
21	30 UND MEHR	72,1	72,5	90,7	91,1	96,3	96,3	100,0	100,0	100,0	100,0

1) OHNE AMMEN- UND MUTTERKÜHE.

... MILCHKUEHEN 1)															I																								
			I				I				I				I	ILFD																							
7 - 8			I	9 - 10			I	11 - 14			I	15 - 19			I	20 - 29	I																						
			I				I				I				I		INR.																						
BETRIEBE			I	TIERE			I	BETRIEBE			I	TIERE			I	BETRIEBE			I	TIERE			I																
9			I	10			I	11			I	12			I	13			I	14			I	15			I	16			I	17			I	18			I
			I				I				I				I				I				I				I				I				I				I

LICHE BETRIEBE

12	91	13	122	10	124	8	132	7	150	01
27	201	25	244	25	308	10	158	v	v	02
17	128	9	86	4	51	6	108	16v	369v	03
112	825	30	278	22	266	13	211	11	241	04
1127	8372	511	4824	357	4296	96	1568	19	437	05
1421	10683	1101	10461	1017	12424	545	8991	214	4751	06
629	4763	844	8079	1317	16272	913	15166	768	17742	07
389	2950	646	6195	1612	20304	1764	29658	1979	46430	08
114	869	232	2232	628	7943	1190	20258	2269	54484	09
v	v	29	277	105	1317	226	3852	749	18304	10
29v	221v	4	40	6	75	11	190	31	745	11
3877	29103	3444	32838	5103	63380	4782	80292	6063	143653	12
3838	28811	3406	32472	5068	62948	4764	80002	6044	143228	13
2582	19486	2856	27284	4685	58335	4649	78115	6010	142456	14
532	4040	911	8744	2351	29639	3191	53958	5028	119963	15
143	1090	265	2549	739	9335	1427	24300	3049	73533	16

BETRIEBE

-	-	-	-	-	-	-	-	-	-	17
---	---	---	---	---	---	---	---	---	---	----

ZEILE 12 (INSGESAMT) IN PROZENT

99,0	99,0	98,9	98,9	99,3	99,3	99,6	99,6	99,7	99,7	18
66,6	67,0	82,9	83,1	91,8	92,0	97,2	97,3	99,1	99,2	19
13,7	13,9	26,5	26,6	46,1	46,8	66,7	67,2	82,9	83,5	20
3,7	3,7	7,7	7,8	14,5	14,7	29,8	30,3	50,3	51,2	21

BETRIEBE MIT ... MILCHKUEHEN 1)										I	
100 - 199			I	200 - 499			I	500 UND MEHR			I
BETRIEBE	I	TIERE	I	BETRIEBE	I	TIERE	I	BETRIEBE	I	TIERE	I
29	I	30	I	31	I	32	I	33	I	34	I

LANDWIRTSCHAFTLICHE BETRIEBE

-	-	-	-	-	-	-	-	-	-	01
-	-	-	-	-	-	-	-	-	-	02
-	-	-	-	-	-	-	-	-	-	03
-	-	-	-	-	-	-	-	-	-	04
-	-	-	-	-	-	-	-	-	-	05
-	-	-	-	-	-	-	-	-	-	06
-	-	-	-	-	-	-	-	-	-	07
-	-	-	-	-	-	-	-	-	-	08
-	-	-	-	-	-	-	-	-	-	09
9	991	-	-	-	-	-	-	-	-	10
6	711	-	-	-	-	-	-	-	-	11
15	1702	-	-	-	-	-	-	-	-	12
15	1702	-	-	-	-	-	-	-	-	13
15	1702	-	-	-	-	-	-	-	-	14
15	1702	-	-	-	-	-	-	-	-	15
15	1702	-	-	-	-	-	-	-	-	16

FORSTBETRIEBE

-	-	-	-	-	-	-	-	-	-	17
---	---	---	---	---	---	---	---	---	---	----

ANTEIL DER LANDW. BETRIEBE AN ZEILE 12 (INSGESAMT) IN PROZENT

100,0	100,0	-	-	-	-	-	-	-	-	18
100,0	100,0	-	-	-	-	-	-	-	-	19
100,0	100,0	-	-	-	-	-	-	-	-	20
100,0	100,0	-	-	-	-	-	-	-	-	21

081 RB STUTTGART

BETRIEBE MIT											
NR.	LFDI GENUTZTE FLAECHE VON ... BIS UNTER ... HA	INSGESAMT		1 - 2		3 - 4		5 - 6			
		BETRIEBE	TIERE	BETRIEBE	TIERE	BETRIEBE	TIERE	BETRIEBE	TIERE		
		1	2	3	4	5	6	7	8		

LANDWIRTSCHAFT									
01	0 AR	34	292	6	12	4	15	4	23
02	0,01 - 1	129	706	31	47	36	131	30	163
03	1 - 2	193	487	134	190	32	105	15	84
04	2 - 5	922	2860	398	638	383	1323	103	555
05	5 - 10	2204	11670	321	473	559	1994	698	3804
06	10 - 15	2145	17224	154	227	190	679	364	2024
07	15 - 20	1709	19147	67	93	65	230	116	648
08	20 - 30	2618	40373	78	110	41	138	58	328
09	30 - 50	2298	51722	41	61	23	77	20	111
10	50 - 100	768	24892	8	9	5	19	-	-
11	100 UND MEHR	35	1032	4	6	-	-	-	-
12	INSGESAMT	13055	170405	1242	1866	1338	4711	1408	7740
13	1 UND MEHR	12892	169407	1205	1807	1298	4565	1374	7554
14	10 UND MEHR	9573	154390	352	506	324	1143	558	3111
15	20 UND MEHR	5719	118019	131	186	69	234	78	439
16	30 UND MEHR	3101	77646	53	76	28	96	20	111
FORST									
17	INSGESAMT	28	53	22	31	4	12	2	10
ANTEIL DER LANDW. BETRIEBE AN									
18	1 UND MEHR	98,8	99,4	97,0	96,8	97,0	96,9	97,6	97,6
19	10 UND MEHR	73,3	90,6	28,3	27,1	24,2	24,3	39,6	40,2
20	20 UND MEHR	43,8	69,3	10,5	10,0	5,2	5,0	5,5	5,7
21	30 UND MEHR	23,8	45,6	4,3	4,1	2,1	2,0	1,4	1,4

		BETRIEBE MIT ... MILCHKUEHEN 1)									
NR.	LFDI LANDW. GENUTZTE FLAECHE VON ... BIS UNTER ... HA	30 - 39		40 - 49		50 - 59		60 - 99		100 UND MEHR	
		BE- TRIEBE	TIERE	BE- TRIEBE	TIERE	BE- TRIEBE	TIERE	BE- TRIEBE	TIERE	BE- TRIEBE	TIERE
		19	20	21	22	23	24	25	26	27	28

LANDWIRTSCHAFTLICHE BETRIEBE											
01	0 AR	-	-	-	-	-	-	-	-	-	-
02	0,01- 1	-	-	-	-	-	-	-	-	-	-
03	1 - 2	-	-	-	-	-	-	-	-	-	-
04	2 - 5	-	-	-	-	-	-	-	-	-	-
05	5 - 10	3	103	-	-	-	-	-	-	-	-
06	10 - 15	v	v	-	-	v	v	-	-	-	-
07	15 - 20	5v	170v	v	v	v	v	-	-	-	-
08	20 - 30	83	2744	19v	805v	3v	167v	-	-	-	-
09	30 - 50	360	12098	126	5418	23	1213	3	183	-	-
10	50 - 100	172	5883	126	5529	v	v	34	2387	.	.
11	100 UND MEHR	8	270	3	131	67v	3582v	.	.	.	.
12	INSGESAMT	631	21268	274	11883	93	4962	.	.	.	.
13	1 UND MEHR	631	21268	274	11883	93	4962	.	.	.	.
14	10 UND MEHR	628	21165	274	11883	93	4962	.	.	.	.
15	20 UND MEHR	623	20995	272	11796	92	4903	.	.	.	.
16	30 UND MEHR	540	18251	255	11078	90	4795	.	.	.	.

FORSTBETRIEBE											
17	INSGESAMT	-	-	-	-	-	-	-	-	-	-
ANTEIL DER LANDW. BETRIEBE AN ZEILE 12 (INSGESAMT) IN PROZENT											
18	1 UND MEHR	100,0	100,0	100,0	100,0	100,0	100,0	100,0	100,0	100,0	100,0
19	10 UND MEHR	99,5	99,5	100,0	100,0	100,0	100,0	100,0	100,0	100,0	100,0
20	20 UND MEHR	98,7	98,7	99,3	99,3	98,9	98,8	100,0	100,0	100,0	100,0
21	30 UND MEHR	85,6	85,8	93,1	93,2	96,8	96,6	100,0	100,0	100,0	100,0

1) OHNE AMMEN- UND MUTTERKUEHE.

... MILCHKUEHEN 1)

			I				I				I				I				I
			I				I				I				I				I
7. - 8.			I	9. - 10.			I	11. - 14.			I	15. - 19.			I	20. - 29.			I
			I				I				I				I				I
			I				I				I				I				I
			I				I				I				I				I
BETRIEBE	I	TIERE	I	BETRIEBE	I	TIERE	I	BETRIEBE	I	TIERE	I	BETRIEBE	I	TIERE	I	BETRIEBE	I	TIERE	I
	I		I		I		I		I		I		I		I		I		I
9	I	10	I	11	I	12	I	13	I	14	I	15	I	16	I	17	I	18	I

## **LICHE BETRIEBE**

6	45	5	46	v	v	v	v	3	67	01
8	61	v	v	v	v	4v	69v	3	64	02
6	46	14v	136v	15v	181v	-	-	-	-	03
25	182	6	55	4	49	v	v	v	v	04
415	3082	132	1243	66	791	9v	148v	4v	90v	05
555	4183	442	4187	346	4213	76	1231	15	353	06
244	1852	337	3220	501	6175	274	4499	100	2241	07
137	1035	252	2418	701	8821	742	12455	507	11498	08
40	300	102	980	242	3080	482	8198	836	20003	09
5	38	8	76	43	539	69	1194	232	5630	10
-	-	3	30	3	37	3	52	5	119	11
1441	10824	1301	12391	1921	23886	1659	27846	1705	40065	12
1427	10718	1286	12247	1908	23729	1655	27777	1699	39934	13
981	7408	1144	10911	1836	22865	1646	27629	1695	39844	14
182	1373	365	3504	989	12477	1296	21899	1580	37250	15
45	338	113	1086	288	3656	554	9444	1073	25752	16

## BETRIEBE

- - - - - 17

**ZEILE 12 (INSGESAMT) IN PROZENT**

99,0	99,0	98,8	98,8	99,3	99,3	99,8	99,8	99,6	99,7	18
68,1	68,4	87,9	88,1	95,6	95,7	99,2	99,2	99,4	99,4	19
12,6	12,7	28,1	28,3	51,5	52,2	78,1	78,6	92,7	93,0	20
3,1	3,1	8,7	8,8	15,0	15,3	33,4	33,9	62,9	64,3	21



082 RB KARLSRUHE

LFDI	NR.	LANDW. GENUTZTE FLAECHE VON ... BIS UNTER ... HA	BETRIEBE MIT									
			INSGESAMT		1 - 2		3 - 4		5 - 6			
			BETRIEBE	TIERE	BETRIEBE	TIERE	BETRIEBE	TIERE	BETRIEBE	TIERE	BETRIEBE	TIERE
			1	2	3	4	5	6	7	8		

LANDWIRTSCHAFT												
01	0 AR		6	43	-	-	v	v	3	17		
02	0,01-	1	20	113	5	7	6v	21v	v	v		
03	1 -	2	130	273	106	151	20	67	5v	27v		
04	2 -	5	616	1591	362	552	200	678	40	216		
05	5 -	10	678	2742	205	308	208	730	174	946		
06	10 -	15	423	2726	75	115	64	231	77	428		
07	15 -	20	348	3079	38	61	45	156	37	206		
08	20 -	30	501	6778	30	44	20	65	33	181		
09	30 -	50	588	11960	17	23	11	40	11	62		
10	50 -	100	433	13263	7	12	v	v	-	-		
11	100 UND MEHR		47	1606	3	4	3v	10v	-	-		
12	INSGESAMT		3790	44174	848	1277	577	1998	380	2083		
13	1 UND MEHR		3764	44018	843	1270	571	1977	373	2045		
14	10 UND MEHR		2340	39412	170	259	143	502	158	877		
15	20 UND MEHR		1569	33607	57	83	34	115	44	243		
16	30 UND MEHR		1068	26829	27	39	14	50	11	62		
FORST												
17	INSGESAMT		10	13								

ANTEIL DER LANDW. BETRIEBE AN

18	1 UND MEHR		99,3	99,6	99,4	99,5	99,0	98,9	98,2	98,2		
19	10 UND MEHR		61,7	89,2	20,0	20,3	24,8	25,1	41,6	42,1		
20	20 UND MEHR		41,4	76,1	6,7	6,5	5,9	5,8	11,6	11,7		
21	30 UND MEHR		28,2	60,7	3,2	3,1	2,4	2,5	2,9	3,0		

LFDI	NR.	LANDW. GENUTZTE FLAECHE VON ... BIS UNTER ... HA	BETRIEBE MIT ... MILCHKUEHEN 1)									
			30 - 39		40 - 49		50 - 59		60 - 99		100 UND MEHR	
			BE- TRIEBE	TIERE	BE- TRIEBE	TIERE	BE- TRIEBE	TIERE	BE- TRIEBE	TIERE	BE- TRIEBE	TIERE
			19	20	21	22	23	24	25	26	27	28

## LANDWIRTSCHAFTLICHE BETRIEBE

01	0 AR		-	-	-	-	-	-	-	-	-	-
02	0,01-	1	-	-	-	-	-	-	-	-	-	-
03	1 -	2	v	v	-	-	-	-	-	-	-	-
04	2 -	5	v	v	-	-	-	-	-	-	-	-
05	5 -	10	v	v	-	-	-	-	-	-	-	-
06	10 -	15	v	v	-	-	-	-	-	-	-	-
07	15 -	20	v	v	-	-	-	-	-	-	-	-
08	20 -	30	v	v	4	170	v	v	-	-	-	-
09	30 -	50	74v	2465v	28	1225	8v	442v	3	183	-	-
10	50 -	100	100	3359	59	2595	32	1688	14	973	v	v
11	100 UND MEHR		8	287	7	305	4	221	3	221	3v	379v
12	INSGESAMT		182	6111	98	4295	44	2351	20	1377	3	379
13	1 UND MEHR		182	6111	98	4295	44	2351	20	1377	3	379
14	10 UND MEHR		181	6079	98	4295	44	2351	20	1377	3	379
15	20 UND MEHR		181	6079	98	4295	44	2351	20	1377	3	379
16	30 UND MEHR		166	5604	94	4125	43	2301	20	1377	3	379

## FORSTBETRIEBE

17	INSGESAMT		-	-	-	-	-	-	-	-	-	-
----	-----------	--	---	---	---	---	---	---	---	---	---	---

ANTEIL DER LANDW. BETRIEBE AN ZEILE 12 (INSGESAMT) IN PROZENT

18	1 UND MEHR	100,0	100,0	100,0	100,0	100,0	100,0	100,0	100,0	100,0	100,0	100,0
19	10 UND MEHR	99,5	99,5	100,0	100,0	100,0	100,0	100,0	100,0	100,0	100,0	100,0
20	20 UND MEHR	99,5	99,5	100,0	100,0	100,0	100,0	100,0	100,0	100,0	100,0	100,0
21	30 UND MEHR	91,2	91,7	95,9	96,0	97,7	97,9	100,0	100,0	100,0	100,0	100,0

1) OHNE AMMEN- UND MUTTERKUEHE.

... MILCHKUEHEN 1)														I
7 - 8		I	9 - 10		I	11 - 14		I	15 - 19		I	20 - 29		I
BETRIEBE	I	TIERE	I	BETRIEBE	I	TIERE	I	BETRIEBE	I	TIERE	I	BETRIEBE	I	TIERE
9	I	10	I	11	I	12	I	13	I	14	I	15	I	16

## LICHE BETRIEBE

v	v	-	-	-	-	v	v	-	-	01
v	v	-	-	-	-	3v	46v	-	-	02
5v	37v	v	v	v	v	-	-	-	-	03
9	65	v	v	v	v	v	v	v	v	04
64	473	19v	179v	12v	151v	v	v	v	v	05
103	763	52	493	42	513	7v	115v	6v	127v	06
49	366	53	511	84	1040	32	525	10	214	07
44	336	56	534	114	1408	107	1756	77	1759	08
16	121	37	355	86	1078	131	2222	183	4301	09
5	39	v	v	v	v	54	906	128	3107	10
-	-	8v	77v	25v	316v	4	66	13	304	11
295	2200	225	2149	363	4506	338	5636	417	9812	12
291	2170	225	2149	362	4492	335	5590	417	9812	13
217	1625	206	1970	351	4355	334	5571	415	9772	14
65	496	101	966	225	2802	296	4950	401	9471	15
21	160	45	432	111	1394	189	3194	324	7712	16

## BETRIEBE

-	-	-	-	-	-	-	-	-	-	17
---	---	---	---	---	---	---	---	---	---	----

## ZEILE 12 (INSGESAMT) IN PROZENT

98,6	98,6	100,0	100,0	99,7	99,7	99,1	99,2	100,0	100,0	18
73,6	73,9	91,6	91,7	96,7	96,6	98,8	98,8	99,5	99,6	19
22,0	22,5	44,9	45,0	62,0	62,2	87,6	87,8	96,2	96,5	20
7,1	7,3	20,0	20,1	30,6	30,9	55,9	56,7	77,7	78,6	21

083 RB FREIBURG

BETRIEBE MIT ... MILCHKUEHEN 1)											
NR.	LANDW. GENUTZTE FLAECHE VON ... BIS UNTER ... HA	INSGESAMT		1 - 2		3 - 4		5 - 6		7 - 8	
		BETRIEBE	TIERE	BETRIEBE	TIERE	BETRIEBE	TIERE	BETRIEBE	TIERE	BETRIEBE	TIERE
		1	2	3	4	5	6	7	8		
LANDWIRTSCHAFT											
01	0 AR	14	73	4	7	3	12	5	28		
02	0,01- 1	29	204	7	12	3	10	v	v		
03	1 - 2	405	649	354	463	46	152	11v	61v		
04	2 - 5	2060	5253	1158	1811	722	2408	154	815		
05	5 - 10	3046	13360	711	1158	1052	3693	773	4221		
06	10 - 15	1984	14638	168	265	283	1013	446	2470		
07	15 - 20	1210	12357	84	131	81	288	130	726		
08	20 - 30	1506	22014	40	69	61	216	80	453		
09	30 - 50	1253	26829	33	50	21	76	v	v		
10	50 - 100	645	20321	v	v	5	17	21v	114v		
11	100 UND MEHR	47	1960	14v	20v	-	-	-	-		
12	INSGESAMT	12199	117658	2573	3986	2277	7885	1620	8888		
13	1 UND MEHR	12156	117381	2562	3967	2271	7863	1606	8811		
14	10 UND MEHR	6645	98119	339	535	451	1610	677	3763		
15	20 UND MEHR	3451	71124	87	139	87	309	101	567		
16	30 UND MEHR	1945	49110	47	70	26	93	21	114		
FORST											
17	INSGESAMT	43	93	28	38	.	.	.	.		
ANTEIL DER LANDW. BETRIEBE AN											
18	1 UND MEHR	99,6	99,8	99,6	99,5	99,7	99,7	99,1	99,1		
19	10 UND MEHR	54,5	83,4	13,2	13,4	19,8	20,4	41,8	42,3		
20	20 UND MEHR	28,3	60,4	3,4	3,5	3,8	3,9	6,2	6,4		
21	30 UND MEHR	15,9	41,7	1,8	1,8	1,1	1,2	1,3	1,3		
BETRIEBE MIT ... MILCHKUEHEN 1)											
NR.	LANDW. GENUTZTE FLAECHE VON ... BIS UNTER ... HA	30 - 39		40 - 49		50 - 59		60 - 99		100 UND MEHR	
		BE- TRIEBE	TIERE	BE- TRIEBE	TIERE	BE- TRIEBE	TIERE	BE- TRIEBE	TIERE	BE- TRIEBE	TIERE
		19	20	21	22	23	24	25	26	27	28
LANDWIRTSCHAFTLICHE BETRIEBE											
01	0 AR	-	-	-	-	-	-	-	-	-	-
02	0,01- 1	-	-	-	-	-	-	-	-	-	-
03	1 - 2	-	-	-	-	-	-	-	-	-	-
04	2 - 5	-	-	-	-	-	-	-	-	-	-
05	5 - 10	-	-	-	-	-	-	-	-	-	-
06	10 - 15	v	v	-	-	-	-	-	-	-	-
07	15 - 20	6v	195v	v	v	-	-	-	-	-	-
08	20 - 30	26	824	6v	242v	v	v	-	-	-	-
09	30 - 50	193	6366	46	1970	4v	220v	v	v	-	-
10	50 - 100	177	6000	96	4223	52	2741	18v	1222v	.	.
11	100 UND MEHR	5	174	8	345	14	762	.	.	.	.
12	INSGESAMT	407	13559	156	6780	70	3723	.	.	.	.
13	1 UND MEHR	407	13559	156	6780	70	3723	.	.	.	.
14	10 UND MEHR	407	13559	156	6780	70	3723	.	.	.	.
15	20 UND MEHR	401	13364	155	6740	70	3723	.	.	.	.
16	30 UND MEHR	375	12540	150	6538	68	3610	.	.	.	.
FORSTBETRIEBE											
17	INSGESAMT	-	-	-	-	-	-	-	-	-	-
ANTEIL DER LANDW. BETRIEBE AN ZEILE 12 (INSGESAMT) IN PROZENT											
18	1 UND MEHR	100,0	100,0	100,0	100,0	100,0	100,0	100,0	100,0	100,0	100,0
19	10 UND MEHR	100,0	100,0	100,0	100,0	100,0	100,0	100,0	100,0	100,0	100,0
20	20 UND MEHR	98,5	98,6	99,4	99,4	100,0	100,0	100,0	100,0	100,0	100,0
21	30 UND MEHR	92,1	92,5	96,2	96,4	97,1	97,0	100,0	100,0	100,0	100,0

1) OHNE AMMEN- UND MUTTERKUEHE.

... MILCHKUEHEN 1)																I
		I			I			I			I			I	I	I
7 - 8		I	9 - 10		I	11 - 14		I	15 - 19		I	20 - 29		I	I	ILFD
		I			I			I			I			I	I	INR.
BETRIEBE I		I	BETRIEBE I		I	BETRIEBE I		I	BETRIEBE I		I	BETRIEBE I		I	I	I
TIERE I		I	TIERE I		I	TIERE I		I	TIERE I		I	TIERE I		I	I	I
9 I 10		I	11 I 12		I	13 I 14		I	15 I 16		I	17 I 18		I	I	I

LICHE BETRIEBE

-	-	-	-	v	v	v	v	-	-	01
v	v	v	v	v	v	v	v	v	v	02
5v	36v	v	v	v	v	v	v	v	v	03
17	126	8v	75v	5v	57v	4v	60v	v	v	04
335	2491	123	1162	47	555	5	80	v	v	05
433	3242	316	3020	235	2834	83	1354	21v	456v	06
186	1401	197	1881	310	3829	149	2440	67	1456	07
110	832	161	1541	347	4378	343	5798	331	7588	08
32	245	41	394	142	1791	255	4347	466	11253	09
v	v	7	67	18	222	v	v	192	4704	10
14v	107v	-	-	-	-	55v	936v	10	246	11
1132	8480	853	8140	1104	13666	894	15015	1087	25703	12
1130	8466	851	8121	1101	13631	891	14970	1085	25657	13
775	5827	722	6903	1052	13054	885	14875	1085	25657	14
156	1184	209	2002	507	6391	653	11081	999	23791	15
46	352	48	461	160	2013	310	5283	668	16203	16

BETRIEBE

-	-	-	-	-	-	-	-	-	-	17
---	---	---	---	---	---	---	---	---	---	----

ZEILE 12 (INSGESAMT) IN PROZENT

99,8	99,8	99,8	99,8	99,7	99,7	99,7	99,7	99,8	99,8	18
68,5	68,7	84,6	84,8	95,3	95,5	99,0	99,1	99,8	99,8	19
13,8	14,0	24,5	24,6	45,9	46,8	73,0	73,8	91,9	92,6	20
4,1	4,2	5,6	5,7	14,5	14,7	34,7	35,2	61,5	63,0	21

## 084 RB TUEBINGEN

BETRIEBE MIT											
NR.	LFDI	LANDW. GENUTZTE FLAECHE VON ... BIS UNTER ... HA	INSGESAMT		1 - 2		3 - 4		5 - 6		TIERE
			BETRIEBE	TIERE	BETRIEBE	TIERE	BETRIEBE	TIERE	BETRIEBE	TIERE	
			1	2	3	4	5	6	7	8	

## LANDWIRTSCHAFT

01	0 AR		47	401	8	14	7	25	6	33
02	0,01-	1	106	908	19	29	20	71	13	75
03	1 -	2	169	654	104	135	28	95	13	72
04	2 -	5	681	2766	278	398	169	583	124	672
05	5 -	10	1933	13082	299	457	334	1160	413	2276
06	10 -	15	2078	22526	130	199	127	456	245	1374
07	15 -	20	2137	33364	60	82	43	151	87	499
08	20 -	30	3073	64094	38	56	36	127	53	302
09	30 -	50	2439	68208	30	38	15	53	15	81
10	50 -	100	796	29399	v	v	4	15	v	v
11	100 UND MEHR		54	2810	9v	13v	-	-	5v	26v
12	INSGESAMT		13513	238212	975	1421	783	2736	974	5410
13	1 UND MEHR		13360	236903	948	1378	756	2640	955	5302
14	10 UND MEHR		10577	220401	267	388	225	802	405	2282
15	20 UND MEHR		6362	164511	77	107	55	195	73	409
16	30 UND MEHR		3289	100417	39	51	19	68	20	107

## FORST

17	INSGESAMT		19	27	.	.	-	-	.	.
----	-----------	--	----	----	---	---	---	---	---	---

## ANTEIL DER LANDW. BETRIEBE AN

18	1 UND MEHR		98,9	99,5	97,2	97,0	96,6	96,5	98,0	98,0
19	10 UND MEHR		78,3	92,5	27,4	27,3	28,7	29,3	41,6	42,2
20	20 UND MEHR		47,1	69,1	7,9	7,5	7,0	7,1	7,5	7,6
21	30 UND MEHR		24,3	42,2	4,0	3,6	2,4	2,5	2,1	2,0

BETRIEBE MIT ... MILCHKUEHEN 1)													
NR.	LFDI	LANDW. GENUTZTE FLAECHE VON ... BIS UNTER ... HA	30 - 39		40 - 49		50 - 59		60 - 99		100 UND MEHR		
			BE- TRIEBE	TIERE	BE- TRIEBE	TIERE	BE- TRIEBE	TIERE	BE- TRIEBE	TIERE			
			19	20	21	22	23	24	25	26	27	28	

## LANDWIRTSCHAFTLICHE BETRIEBE

01	0 AR		-	-	-	-	-	-	-	-	-
02	0,01-	1	v	v	v	v	-	-	-	-	-
03	1 -	2	v	v	v	v	-	-	-	-	-
04	2 -	5	v	v	v	v	-	-	-	-	-
05	5 -	10	v	v	v	v	-	-	-	-	-
06	10 -	15	8v	263v	v	v	-	-	-	-	-
07	15 -	20	66	2114	v	v	v	v	-	-	-
08	20 -	30	508	16941	73v	3056v	9v	460v	-	-	-
09	30 -	50	587	20044	336	14600	94	4968	20	1306	-
10	50 -	100	183	6290	155	6829	89	4780	71	4933	4
11	100 UND MEHR		8	264	10	451	3	158	18	1229	5
12	INSGESAMT		1360	45916	574	24936	195	10366	109	7468	9
13	1 UND MEHR		1359	45885	572	24854	195	10366	109	7468	9
14	10 UND MEHR		1357	45819	572	24854	195	10366	109	7468	9
15	20 UND MEHR		1286	43539	571	24814	193	10260	109	7468	9
16	30 UND MEHR		778	26598	501	21880	186	9906	109	7468	9

## FORSTBETRIEBE

17	INSGESAMT		-	-	-	-	-	-	-	-	-
----	-----------	--	---	---	---	---	---	---	---	---	---

## ANTEIL DER LANDW. BETRIEBE AN ZEILE 12 (INSGESAMT) IN PROZENT

18	1 UND MEHR		99,9	99,9	99,7	99,7	100,0	100,0	100,0	100,0	100,0
19	10 UND MEHR		99,8	99,8	99,7	99,7	100,0	100,0	100,0	100,0	100,0
20	20 UND MEHR		94,6	94,8	99,5	99,5	99,0	99,0	100,0	100,0	100,0
21	30 UND MEHR		57,2	57,9	87,3	87,7	95,4	95,6	100,0	100,0	100,0

1) OHNE AMMEN- UND MUTTERKUEHE.

... MILCHKUEHEN 1)

7 - 8		9 - 10		11 - 14		15 - 19		20 - 29		ILFD
BETRIEBE	TIERE	BETRIEBE	TIERE	BETRIEBE	TIERE	BETRIEBE	TIERE	BETRIEBE	TIERE	INR.
9	10	11	12	13	14	15	16	17	18	

## LICHE BETRIEBE

5	39	8	76	5	64	4	67	4	83	01
14	103	13	127	v	v	4	63	7	165	02
7	53	4	38	15v	189v	6	108	4	94	03
61	452	17	158	15	183	10	161	7	159	04
313	2326	239	2259	234	2825	83	1356	17	389	05
330	2495	291	2761	394	4864	380	6310	176	3901	06
150	1144	257	2467	422	5228	458	7702	591	13831	07
98	747	177	1702	450	5697	572	9649	1064	25585	08
26	203	52	503	158	1994	322	5491	784	18927	09
v	v	7	67	v	v	49	834	197	4863	10
5v	37v	-	-	22v	278v	3	54	3	76	11
1009	7599	1065	10158	1715	21322	1891	31795	2854	68073	12
990	7457	1044	9955	1697	21096	1883	31665	2843	67825	13
609	4626	784	7500	1446	18061	1784	30040	2815	67183	14
129	987	236	2272	630	7969	946	16028	2048	49451	15
31	240	59	570	180	2272	374	6379	984	23866	16

## BETRIEBE

- - - - - 17

ZEILE 12 (INSGESAMT) IN PROZENT

98,1	98,1	98,0	98,0	99,0	98,9	99,6	99,6	99,6	99,6	18
60,4	60,9	73,6	73,8	84,3	84,7	94,3	94,5	98,6	98,7	19
12,8	13,0	22,2	22,4	36,7	37,4	50,0	50,4	71,8	72,6	20
3,1	3,2	5,5	5,6	10,5	10,7	19,8	20,1	34,5	35,1	21

BETRIEBE MIT ... MILCHKUEHEN 1)

100 - 199			200 - 499			500 UND MEHR			ILFD
BETRIEBE	I	TIERE	BETRIEBE	I	TIERE	BETRIEBE	I	TIERE	INR.
29	I	30	31	I	32	33	I	34	I

## LANDWIRTSCHAFTLICHE BETRIEBE

-	-	-	-	-	-	01
-	-	-	-	-	-	02
-	-	-	-	-	-	03
-	-	-	-	-	-	04
-	-	-	-	-	-	05
-	-	-	-	-	-	06
-	-	-	-	-	-	07
-	-	-	-	-	-	08
-	-	-	-	-	-	09
4	461	-	-	-	-	10
5	551	-	-	-	-	11
9	1012	-	-	-	-	12
9	1012	-	-	-	-	13
9	1012	-	-	-	-	14
9	1012	-	-	-	-	15
9	1012	-	-	-	-	16

## FORSTBETRIEBE

- 17

ANTEIL DER LANDW. BETRIEBE AN ZEILE 12 (INSGESAMT) IN PROZENT

100,0	100,0	-	-	-	- 18
100,0	100,0	-	-	-	- 19
100,0	100,0	-	-	-	- 20
100,0	100,0	-	-	-	- 21

## 13 LANDJ. BETRIEBE MIT MILCHKUEHEN 1991

S.- NR.	GEBIET	BETRIEBE MIT ... MILCHKUEHEN 1)							
		INSGESAMT		1 - 2		3 - 4		5 - 6	
		BETRIEBE	TIERE	BETRIEBE	TIERE	BETRIEBE	TIERE	BETRIEBE	TIERE
		1	2	3	4	5	6	7	8
111	STUTTGART	44	665	h	h	5h	12h	4	22
115	BOEBLINGEN	410	5123	61	97	49	169	47	255
116	ESSLINGEN	535	5628	98	160	98	332	71	386
117	GOEPPINGEN	963	15797	63	96	86	304	69	382
118	LUDWIGSBURG	662	9064	87	123	53	187	56	306
119	REMS-MURR-KREIS	1097	12383	127	193	165	584	155	853
121	HEILBRONN	44	583	5	7	h	h	4h	17h
125	HEILBRONN	782	10156	108	151	85	289	73	399
126	HOHENLOHEKREIS	1099	12833	130	190	126	448	149	821
127	SCHWABISCH HALL	2702	34185	199	295	305	1088	326	1792
128	MAIN-TAUBERKREIS	1291	14139	143	218	134	470	138	764
135	HEIDENHEIM	639	11561	40	60	21	76	28	155
136	OSTALBKREIS	2787	38288	179	274	211	748	290	1594
211	BADEN-BADEN	10	55	5	8	h	h	h	h
212	KARLSRUHE	20	265	4	6	h	h	4h	16h
215	KARLSRUHE	307	3273	116	174	42	144	17	93
216	RASTATT	205	1276	102	146	44	156	11	59
221	HEIDELBERG	21	329	-	-	-	-	-	-
222	MANNHEIM	9	78	h	h	4h	11h	h	h
225	NECKAR-ODENWALDKREIS	973	13497	149	224	109	372	75	414
226	RHEIN-NECKAR-KREIS	472	7370	79	115	38	130	33	178
231	PFORZHEIM	9	172	h	h	3h	6h	h	h
235	CALW	710	6526	147	224	160	558	100	549
236	ENZKREIS	296	4359	63	95	28	96	28	158
237	FREUDENSTADT	758	6974	179	279	147	511	112	611
311	FREIBURG IM BREISGAU	42	246	7	12	15	53	12	66
315	BREISGAU-HOCHSCHWARZWALD	1455	16413	237	382	250	865	163	894
316	EMMENDINGEN	957	7603	244	364	191	656	116	639
317	ORTENAUKREIS	2667	17818	830	1238	526	1788	344	1896
325	ROTTWEIL	1292	10797	268	410	299	1050	208	1130
326	SCHWARZWALD-BAAR-KREIS	1571	18478	219	344	236	822	198	1088
327	TUTTILINGEN	582	7367	111	168	89	309	90	495
335	KONSTANZ	875	13802	82	128	81	285	97	538
336	LOERRACH	1007	8371	203	335	256	884	164	896
337	WALDSHUT	1751	16763	372	605	334	1173	228	1246
415	REUTLINGEN	1171	14601	173	254	142	501	145	796
416	TUEBINGEN	308	3164	74	110	49	169	42	229
417	ZOLLERNALBKREIS	467	5351	122	192	88	296	52	287
421	ULM	109	1606	8	13	10	32	4	22
425	ALB-DONAU-KREIS	2058	31569	153	212	109	385	152	844
426	BIBERACH	2662	49864	169	239	92	320	151	836
435	BODENSEEKREIS	1198	18514	77	113	55	191	88	485
436	RAVENSBURG	3848	90561	78	111	81	282	132	748
437	SIGMARINGEN	1692	22982	121	177	157	560	208	1163

1) OHNE AMMEN- UND MUTTERKUEHE.

## 13 LANDW. BETRIEBE MIT MILCHKUEHEN 1991

S.- NR.	GEBIET	BETRIEBE MIT ... MILCHKUEHEN 1)									
		7 - 8		9 - 10		11 - 14		15 - 19		20 - 29	
		BE- TRIEBE	TIERE	BE- TRIEBE	TIERE	BE- TRIEBE	TIERE	BE- TRIEBE	TIERE	BE- TRIEBE	TIERE
		9	10	11	12	13	14	15	16	17	18
111	STUTTGART	6	44	h	h	14h	169h	5	83	7	165
115	BOEBLINGEN	39	293	30	283	55	692	48	811	48	1150
116	ESSLINGEN	51	380	35	334	51	634	52	869	40	946
117	GOEPPINGEN	70	527	99	944	135	1687	127	2144	175	4147
118	LUDWIGSBURG	54	407	57	542	92	1136	122	2059	78	1821
119	REMS-MURR-KREIS	122	916	104	995	142	1764	106	1787	108	2477
121	HEILBRONN	3	23	6	57	4	48	11	183	11	248
125	HEILBRONN	72	538	69	661	94	1162	96	1619	117	2762
126	HOHENLOHEKREIS	132	983	109	1038	142	1777	126	2126	117	2753
127	SCHWAEBISCH HALL	310	2332	266	2529	410	5119	336	5591	369	8609
128	MAIN-TAUBERKREIS	160	1208	159	1517	246	3051	149	2469	115	2714
135	HEIDENHEIM	52	395	55	525	93	1157	99	1690	155	3709
136	OSTALBKREIS	370	2778	310	2948	445	5508	382	6415	365	8564
211	BADEN-BADEN	h	h	h	h	h	h	h	h	h	h
212	KARLSRUHE	3	21	h	h	h	h	3h	40h	3	77
215	KARLSRUHE	20	151	14	132	20	257	20	327	33	764
216	RASTATT	12	91	5	48	9	116	5	82	8	184
221	HEIDELBERG	-	-	4	39	7	84	6	101	h	h
222	MANNHEIM	h	h	h	h	h	h	h	h	5h	67h
225	NECKAR-ODENWALDKREIS	84	627	71	679	106	1314	116	1948	153	3603
226	RHEIN-NECKAR-KREIS	27	199	37	357	56	685	56	931	80	1939
231	PFORZHEIM	h	h	h	h	h	h	h	h	3h	41h
235	CALW	57	423	40	379	64	798	57	952	45	1054
236	ENZKREIS	17	127	15	144	35	431	35	583	29	659
237	FREUDENSTADT	74	554	37	351	65	807	41	680	60	1398
311	FREIBURG IM BREISGAU	h	h	5h	44h	-	-	h	h	h	h
315	BREISGAU-HOCHSCHWARZWALD	115	854	94	891	144	1791	143	2413	234	5552
316	EMMENDINGEN	80	605	76	735	104	1297	64	1066	59	1345
317	ORTENAUKREIS	276	2064	206	1977	223	2719	136	2268	80	1827
325	ROTTWEIL	124	922	83	783	96	1188	62	1025	102	2408
326	SCHWARZWALD-BAAR-KREIS	143	1073	121	1154	150	1860	166	2819	233	5483
327	TUTTLINGEN	51	384	30	287	46	568	38	641	49	1166
335	KONSTANZ	89	676	71	676	95	1188	98	1652	106	2583
336	LOERRACH	92	690	58	551	70	861	63	1068	64	1550
337	WALDSHUT	160	1197	111	1057	176	2194	122	2026	160	3789
415	REUTLINGEN	119	894	100	952	152	1889	118	1999	121	2849
416	TUEBINGEN	25	188	25	238	25	296	22	377	23	556
417	ZOLLERNALBKREIS	25	192	28	269	27	329	33	551	39	915
421	ULM	9	67	11	105	18	228	17	274	23	518
425	ALB-DONAU-KREIS	194	1461	183	1747	357	4427	299	4994	393	9272
426	BIBERACH	184	1384	208	1984	322	4031	429	7220	631	15126
435	BODENSEEKREIS	87	648	127	1209	207	2561	218	3672	227	5213
436	RAVENSBURG	170	1285	165	1574	370	4625	572	9645	1178	28446
437	SIGMARINGEN	196	1480	218	2080	237	2936	183	3063	219	5178

1) OHNE AMMEN- UND MUTTERKUEHE.



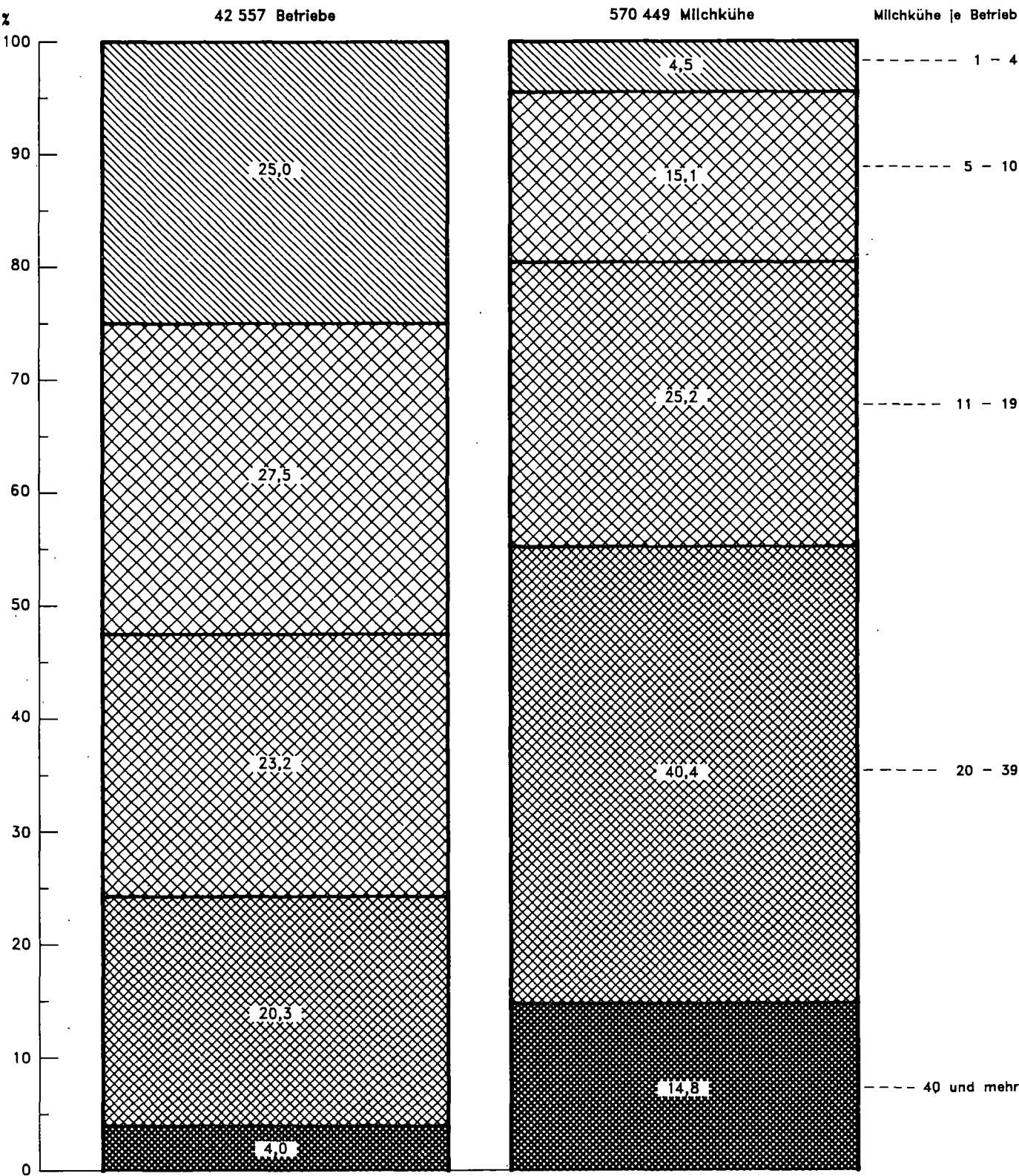
## 13 LANDW. BETRIEBE MIT MILCHKUEHEN 1991

S.- NR.	GEBIET	BETRIEBE MIT ... MILCHKUEHEN 1)									
		30 - 39		40 - 49		50 - 59		60 - 99		100 UND MEHR	
		BE- TRIEBE	TIERE	BE- TRIEBE	TIERE	BE- TRIEBE	TIERE	BE- TRIEBE	TIERE	BE- TRIEBE	TIERE
		19	20	21	22	23	24	25	26	27	28
111	STUTTGART	h	h	h	h	h	h	3h	170h	-	-
115	BOEBLINGEN	18	585	9	391	3	172	3	225	-	-
116	ESSLINGEN	22	720	9	383	5	270	3	214	-	-
117	GOEPFINGEN	83	2816	40	1753	9	484	7	513	-	-
118	LUDWIGSBURG	40	1373	19	798	h	h	h	h	4h	312h
119	REMS-MURR-KREIS	36	1234	17	722	11	589	4	269	-	-
121	HEILBRONN	-	-	-	-	-	-	-	-	-	-
125	HEILBRONN	50	1666	13	562	h	h	5h	347h	-	-
126	HOHENLOHEKREIS	42	1429	16	707	h	h	10h	561h	-	-
127	SCHWAEBISCH HALL	125	4169	39	1693	12	643	5	325	-	-
128	MAIN-TAUBERKREIS	35	1182	h	h	h	h	12h	546h	-	-
135	HEIDENHEIM	53	1769	29	1263	h	h	14h	762h	-	-
136	OSTALBKREIS	126	4293	73	3180	26	1367	10	619	-	-
211	BADEN-BADEN	5h	47h	-	-	-	-	-	-	-	-
212	KARLSRUHE	h	h	3h	105h	-	-	-	-	-	-
215	KARLSRUHE	13	430	4	181	3	167	h	h	5h	453h
216	RASTATT	5	164	-	-	h	h	4h	230h	-	-
221	HEIDELBERG	4h	105h	-	-	-	-	-	-	-	-
222	MANNHEIM	-	-	-	-	-	-	-	-	-	-
225	NECKAR-ODENWALDKREIS	73	2483	24	1043	10	533	h	h	3h	257h
226	RHEIN-NECKAR-KREIS	29	972	22	969	10	545	5	350	-	-
231	PFORZHEIM	h	h	3h	125h	-	-	-	-	-	-
235	CALW	22	724	9	386	h	h	9h	479h	-	-
236	ENZKREIS	18	601	17	746	4	213	h	h	7h	506h
237	FREUDENSTADT	17	576	19	833	7	374	-	-	-	-
311	FREIBURG IM BREISGAU	3h	71h	-	-	-	-	-	-	-	-
315	BREISGAU-HOCHSCHWARZWALD	55	1850	17	732	h	h	3h	189h	-	-
316	EMMENDINGEN	13	438	h	h	10h	458h	-	-	-	-
317	ORTENAU-KREIS	20	657	11	478	9	470	h	h	6h	436h
325	ROTTWEIL	35	1179	10	427	h	h	5h	275h	-	-
326	SCHWARZWALD-BAAR-KREIS	79	2574	16	684	6	307	4	270	-	-
327	TUTTLINGEN	34	1128	21	904	18	958	5	359	-	-
335	KONSTANZ	95	3204	44	1946	14	741	3	185	-	-
336	LOERRACH	20	669	9	392	5	274	3	201	-	-
337	WALDSHUT	55	1826	20	868	10	540	h	h	3h	242h
415	REUTLINGEN	43	1419	35	1546	11	579	h	h	12h	923h
416	TUEBINGEN	13	433	4	170	h	h	6h	398h	-	-
417	ZOLLERNALBKREIS	27	939	13	567	8	444	h	h	5h	370h
421	ULM	5	168	h	h	4h	179h	-	-	-	-
425	ALB-DONAU-KREIS	150	5023	49	2144	15	785	4	275	-	-
426	BIBERACH	288	9761	134	5854	39	2072	15	1037	-	-
435	BODENSEEKREIS	69	2288	25	1056	13	690	h	h	5h	388h
436	RAVENSBURG	678	22941	269	11631	96	5092	54	3646	5	535
437	SIGMARINGEN	87	2944	42	1839	11	604	13	958	-	-

1) OHNE AMMEN- UND MUTTERKUEHE.

Schaubild 2

**Landwirtschaftliche Betriebe \*) mit Milchkühen \*\*) in Baden-Württemberg 1991 nach Bestandsgrößenklassen**  
Ergebnisse der Landwirtschaftszählung/Agrarberichterstattung 1991



\*) Betriebe ab 1 ha landwirtschaftlich genutzter Fläche (LF) einschließlich Betriebe unter 1 ha LF mit Mindesterzeugungseinheiten. - \*\*) Ohne Ammen- und Mutterkühe.

## 08 BADEN-WÜRTTEMBERG

LFDI	NR.	LANDW. GENUTZTE FLÄCHE VON ... BIS UNTER ... HA	BETRIEBE MIT					
			INSGESAMT		1 - 2		3 - 4	
			BETRIEBE	TIERE	BETRIEBE	TIERE	BETRIEBE	TIERE
			1	2	3	4	5	6

## LANDWIRTSCHAFT

01	0 AR		135	4477	35	58	15	53
02	0,01-	1	566	8639	225	346	84	290
03	1 -	2	3195	9145	2136	3441	667	2300
04	2 -	5	7357	29844	4126	6788	1686	5860
05	5 -	10	9638	59170	3964	6594	2320	8089
06	10 -	15	6847	71976	2109	3517	1408	4927
07	15 -	20	4925	80072	1372	2287	873	3051
08	20 -	30	6628	188466	1622	2668	984	3415
09	30 -	50	5428	324553	1029	1737	743	2568
10	50 -	100	2026	221916	317	536	209	730
11	100 UND MEHR		197	43084	24	45	17	57
12	INSGESAMT		46942	1041342	16959	28017	9006	31340
13	1 UND MEHR		46241	1028226	16699	27613	8907	30997
14	10 UND MEHR		26051	930067	6473	10790	4234	14748
15	20 UND MEHR		14279	778019	2992	4986	1953	6770
16	30 UND MEHR		7651	589553	1370	2318	969	3355

## FORST

17	INSGESAMT		314	726	233	370	58	196
----	-----------	--	-----	-----	-----	-----	----	-----

## ANTEIL DER LANDW. BETRIEBE AN

18	1 UND MEHR		98,5	98,7	98,5	98,6	98,9	98,9
19	10 UND MEHR		55,5	89,3	38,2	38,5	47,0	47,1
20	20 UND MEHR		30,4	74,7	17,6	17,8	21,7	21,6
21	30 UND MEHR		16,3	56,6	8,1	8,3	10,8	10,7

LFDI	NR.	LANDW. GENUTZTE FLÄCHE VON ... BIS UNTER ... HA	BETRIEBE MIT					
			50 - 99		100 - 199		200 - 399	
			BETRIEBE	TIERE	BETRIEBE	TIERE	BETRIEBE	TIERE
			13	14	15	16	17	18

## LANDWIRTSCHAFT

01	0 AR		5	415	v	v	4	953
02	0,01-	1	11	744	4v	520v	v	v
03	1 -	2	4	230	-	-	v	v
04	2 -	5	11	728	v	v	4v	1116v
05	5 -	10	71	4477	19v	2524v	v	v
06	10 -	15	174	11653	40	5296	15v	4108v
07	15 -	20	175	11999	75	10551	41	11306
08	20 -	30	401	27373	213	29182	165	47602
09	30 -	50	489	34041	328	45758	336	101623
10	50 -	100	210	14870	185	26118	178	51815
11	100 UND MEHR		12	843	27	4054	34	9630
12	INSGESAMT		1563	107373	891	124003	777	228153
13	1 UND MEHR		1547	106214	887	123483	770	226334
14	10 UND MEHR		1461	100779	868	120959	766	225305
15	20 UND MEHR		1112	77127	753	105112	713	210670
16	30 UND MEHR		711	49754	540	75930	548	163068

## FORST

17	INSGESAMT		-	-	-	-	-	-
----	-----------	--	---	---	---	---	---	---

## ANTEIL DER LANDW. BETRIEBE AN

18	1 UND MEHR		99,0	98,9	99,6	99,6	99,1	99,2
19	10 UND MEHR		93,5	93,9	97,4	97,5	98,6	98,8
20	20 UND MEHR		71,1	71,8	84,5	84,8	91,8	92,3
21	30 UND MEHR		45,5	46,3	60,6	61,2	70,5	71,5

1) MIT 20 KG UND MEHR LEBENDGEWICHT UND EBERN.

... MASTSCHWEINEN 1)

5 - 9			10 - 19			20 - 49			ILFD INR.
BETRIEBE	I	TIERE	BETRIEBE	I	TIERE	BETRIEBE	I	TIERE	
7	I	8	9	I	10	11	I	12	

## LICHE BETRIEBE

31	212	22	299	18	515	01
109	761	81	1001	48	1468	02
292	1791	84	1066	12	317	03
988	6287	395	5050	144	3786	04
1864	12105	964	12601	438	12606	05
1502	9830	953	12617	647	19199	06
944	6183	768	10310	669	20026	07
1145	7503	996	13607	1052	32095	08
776	5148	670	9143	879	27687	09
226	1494	209	2800	298	9658	10
18	120	11	148	9	294	11
7895	51434	5153	68642	4214	127651	12
7755	50461	5050	67342	4148	125668	13
4611	30278	3607	48625	3554	108959	14
2165	14265	1886	25698	2238	69734	15
1020	6762	890	12091	1186	37639	16

## BETRIEBE

20	117	3	43	-	-	17
----	-----	---	----	---	---	----

## ZEILE 12 (INSGESAMT) IN PROZENT

98,2	98,1	98,0	98,1	98,4	98,4	18
58,4	58,9	70,0	70,8	84,3	85,4	19
27,4	27,7	36,6	37,4	53,1	54,6	20
12,9	13,1	17,3	17,6	28,1	29,5	21

... MASTSCHWEINEN 1)

400 - 599			600 - 999			1 000 - 1 499			1 500 UND MEHR			ILFD INR.
BETRIEBE	I	TIERE	BETRIEBE	I	TIERE	BETRIEBE	I	TIERE	BETRIEBE	I	TIERE	
19	I	20	21	I	22	23	I	24	25	I	26	

## LICHE BETRIEBE

v	v	-	-	v	v	-	-	01
v	v	3	2634	v	v	-	-	02
v	v	-	-	v	v	-	-	03
v	v	-	-	v	v	-	-	04
v	v	-	-	v	v	-	-	05
4v	1899v	-	-	v	v	-	-	06
6	2729	v	v	v	v	-	-	07
43	20293	v	v	v	v	-	-	08
129	60849	56v	40041v	4v	4496v	-	-	09
121	57225	64	46022	.	.	.	.	10
26	12699	17	12485	.	.	.	.	11
329	155694	140	101182	.	.	.	.	12
327	154785	137	98548	.	.	.	.	13
326	154295	137	98548	.	.	.	.	14
319	151066	135	96918	.	.	.	.	15
276	130773	128	92190	.	.	.	.	16

## BETRIEBE

-	-	-	-	-	-	-	-	17
---	---	---	---	---	---	---	---	----

## ZEILE 12 (INSGESAMT) IN PROZENT

99,4	99,4	97,9	97,4	92,3	92,7	100,0	100,0	18
99,1	99,1	97,9	97,4	92,3	92,7	100,0	100,0	19
97,0	97,0	96,4	95,8	84,6	85,2	100,0	100,0	20
83,9	84,0	91,4	91,1	84,6	85,2	100,0	100,0	21

## 081 RB STUTTGART

LFDI	NR.	LANDW. GENUTZTE FLAECHE VON ... BIS UNTER ... HA	BETRIEBE MIT					
			INSGESAMT		1 - 2		3 - 4	
			BETRIEBE	TIERE	BETRIEBE	TIERE	BETRIEBE	TIERE
			1	2	3	4	5	6

## LANDWIRTSCHAFT

01	0 AR		49	2360	12	18	6	21
02	0,01-	1	253	3706	89	135	45	157
03	1 -	2	777	2602	452	758	196	677
04	2 -	5	1740	8564	833	1422	437	1529
05	5 -	10	2861	19902	1016	1720	672	2360
06	10 -	15	2314	28121	604	1005	467	1639
07	15 -	20	1724	32894	402	667	300	1040
08	20 -	30	2498	87461	480	787	348	1203
09	30 -	50	2052	154539	316	529	258	893
10	50 -	100	620	75078	v	v	56	195
11	100 UND MEHR		43	10936	98v	166v	7	24
12	INSGESAMT		14931	426163	4302	7207	2792	9738
13	1 UND MEHR		14629	420097	4201	7054	2741	9560
14	10 UND MEHR		9251	389029	1900	3154	1436	4994
15	20 UND MEHR		5213	328014	894	1482	669	2315
16	30 UND MEHR		2715	240553	414	695	321	1112

## FORST

17	INSGESAMT		96	220	69	111	20	67
----	-----------	--	----	-----	----	-----	----	----

## ANTEIL DER LANDW. BETRIEBE AN

18	1 UND MEHR		98,0	98,6	97,7	97,9	98,2	98,2
19	10 UND MEHR		62,0	91,3	44,2	43,8	51,4	51,3
20	20 UND MEHR		34,9	77,0	20,8	20,6	24,0	23,8
21	30 UND MEHR		18,2	56,4	9,6	9,6	11,5	11,4

LFDI	NR.	LANDW. GENUTZTE FLAECHE VON ... BIS UNTER ... HA	BETRIEBE MIT					
			50 - 99		100 - 199		200 - 399	
			BETRIEBE	TIERE	BETRIEBE	TIERE	BETRIEBE	TIERE
			13	14	15	16	17	18

## LANDWIRTSCHAFT

01	0 AR		v	v	v	v	v	v
02	0,01-	1	v	v	v	v	v	v
03	1 -	2	8v	557v	v	v	v	v
04	2 -	5	4	276	v	v	v	v
05	5 -	10	33	2056	7v	909v	5v	1256v
06	10 -	15	80	5362	19	2491	7	2027
07	15 -	20	76	5086	34	5038	20	5592
08	20 -	30	179	12382	97	13796	92	26466
09	30 -	50	174	12213	150	21183	156	47976
10	50 -	100	57	3824	v	v	61	17284
11	100 UND MEHR		3	208	54v	7592v	10	2821
12	INSGESAMT		614	41964	361	51009	351	103422
13	1 UND MEHR		607	41464	360	50869	348	102660
14	10 UND MEHR		569	39075	354	50100	346	102166
15	20 UND MEHR		413	28627	301	42571	319	94547
16	30 UND MEHR		234	16245	204	28775	227	68081

## FORST

17	INSGESAMT		-	-	-	-	-	-
----	-----------	--	---	---	---	---	---	---

## ANTEIL DER LANDW. BETRIEBE AN

18	1 UND MEHR		98,9	98,8	99,7	99,7	99,1	99,3
19	10 UND MEHR		92,7	93,1	98,1	98,2	98,6	98,8
20	20 UND MEHR		67,3	68,2	83,4	83,5	90,9	91,4
21	30 UND MEHR		38,1	38,7	56,5	56,4	64,7	65,8

1) MIT 20 KG UND MEHR LEBENDGEWICHT UND EBERN.

... MASTSCHWEINEN 1)										I
5 - 9			10 - 19			20 - 49				I
										I
										I
										I
										I
										I
										I
										I
										I
										I
										I
										I
										I
										I
										I
										I
										I
										I
										I
										I
										I
										I
										I
										I
										I
										I
										I
										I
										I
										I
										I
										I
										I
										I
										I
										I
										I
										I
										I
										I
										I
										I
										I
										I
										I
										I
										I
										I
										I
										I
										I
										I
										I
										I
										I
										I
										I
										I
										I
										I
										I
										I
										I
										I
										I
										I
										I
										I
										I
										I
										I
										I
										I
										I
										I
										I
										I
										I
										I
										I
										I
										I
										I
										I
										I
										I
										I
										I
										I
										I
										I
										I
										I
										I
										I
										I
										I
										I
										I
										I
										I
										I
										I
										I
										I
										I
										I
										I
										I
										I
										I
										I
										I
										I
										I
										I
										I
										I

082 RB KARLSRUHE

LFDI	NR.	LANDW. GENUTZTE FLAECHE VON ... BIS UNTER ... HA	BETRIEBE MIT					
			INSGESAMT		1 - 2		3 - 4	
			BETRIEBE	TIERE	BETRIEBE	TIERE	BETRIEBE	TIERE
			1	2	3	4	5	6

## LANDWIRTSCHAFT

01	0 AR		12	122	v	v	v	v
02	0,01-	1	68	1244	32v	54v	9v	31v
03	1 -	2	613	1649	418	678	126	433
04	2 -	5	1210	4481	656	1093	313	1107
05	5 -	10	987	5749	378	640	270	940
06	10 -	15	548	5424	149	258	127	448
07	15 -	20	408	6889	101	173	78	281
08	20 -	30	521	12167	124	206	70	248
09	30 -	50	522	24392	90	158	76	269
10	50 -	100	340	32575	53	88	45	160
11	100 UND MEHR		58	14781	7	13	5	17
12	INSGESAMT		5287	109473	2008	3361	1119	3934
13	1 UND MEHR		5207	108107	1976	3307	1110	3903
14	10 UND MEHR		2397	96228	524	896	401	1423
15	20 UND MEHR		1441	83915	274	465	196	694
16	30 UND MEHR		920	71748	150	259	126	446

## FORST

17	INSGESAMT		44	94	34	53		
----	-----------	--	----	----	----	----	--	--

## ANTEIL DER LANDW. BETRIEBE AN

18	1 UND MEHR		98,5	98,8	98,4	98,4	99,2	99,2
19	10 UND MEHR		45,3	87,9	26,1	26,7	35,8	36,2
20	20 UND MEHR		27,3	76,7	13,6	13,8	17,5	17,6
21	30 UND MEHR		17,4	65,5	7,5	7,7	11,3	11,3

LFDI	NR.	LANDW. GENUTZTE FLAECHE VON ... BIS UNTER ... HA	BETRIEBE MIT					
			50 - 99		100 - 199		200 - 399	
			BETRIEBE	TIERE	BETRIEBE	TIERE	BETRIEBE	TIERE
			13	14	15	16	17	18

## LANDWIRTSCHAFT

01	0 AR		-	-	-	-	-	-
02	0,01-	1	-	-	v	v	v	v
03	1 -	2	-	-	v	v	v	v
04	2 -	5		v		v		v
05	5 -	10	10v	668v	v	v	v	v
06	10 -	15	14	888	8v	971v	v	v
07	15 -	20	10	734	3	431	v	v
08	20 -	30	19	1246	14	1908	20v	5423v
09	30 -	50	48	3382	25	3353	29	8374
10	50 -	100	v	v	37	5398	21	6478
11	100 UND MEHR		46v	3430v	10	1540	10	3184
12	INSGESAMT		147	10348	97	13601	80	23459
13	1 UND MEHR		147	10348	96	13481	79	23155
14	10 UND MEHR		137	9680	94	13258	79	23155
15	20 UND MEHR		113	8058	86	12199	71	21068
16	30 UND MEHR		94	6812	72	10291	60	18036

## FORST

17	INSGESAMT		-	-	-	-	-	-
----	-----------	--	---	---	---	---	---	---

## ANTEIL DER LANDW. BETRIEBE AN

18	1 UND MEHR		100,0	100,0	99,0	99,1	98,8	98,7
19	10 UND MEHR		93,2	93,5	96,9	97,5	98,8	98,7
20	20 UND MEHR		76,9	77,9	88,7	89,7	88,8	89,8
21	30 UND MEHR		63,9	65,8	74,2	75,7	75,0	76,9

1) MIT 20 KG UND MEHR LEBENDGEWICHT UND EBERN.

... MASTSCHWEINEN 1)

5 - 9			10 - 19			20 - 49			ILFD INR.
BETRIEBE	I	TIERE	BETRIEBE	I	TIERE	BETRIEBE	I	TIERE	
7	I	8	9	I	10	11	I	12	

LICHE BETRIEBE

4	33	v	v	v	v	01
18	129	7v	89v	7v	197v	02
53	310	13	153	3	75	03
168	1051	53	644	18	443	04
200	1293	93	1209	36	919	05
129	823	86	1146	37	1009	06
88	579	73	952	47	1366	07
121	766	78	1080	81	2366	08
88	583	77	1030	79	2596	09
44	285	v	v	34	1061	10
5	37	36v	495v	4	129	11
918	5889	516	6798	346	10161	12
896	5727	509	6709	339	9964	13
475	3073	350	4703	282	8527	14
258	1671	191	2605	198	6152	15
137	905	113	1525	117	3786	16

BETRIEBE

- - - - - 17

ZEILE 12 (INSGESAMT) IN PROZENT

97,6	97,2	98,6	98,7	98,0	98,1	18
51,7	52,2	67,8	69,2	81,5	83,9	19
28,1	28,4	37,0	38,3	57,2	60,5	20
14,9	15,4	21,9	22,4	33,8	37,3	21

... MASTSCHWEINEN 1)

400 - 599			600 - 999			1 000 - 1 499			1 500 UND MEHR			ILFD INR.
BETRIEBE	I	TIERE	BETRIEBE	I	TIERE	BETRIEBE	I	TIERE	BETRIEBE	I	TIERE	
19	I	20	21	I	22	23	I	24	25	I	26	

LICHE BETRIEBE

-	-	-	-	-	-	-	-	-	-	-	01
v	v	-	-	-	-	-	-	-	-	-	02
v	v	-	-	-	-	-	-	-	-	-	03
v	v	-	-	-	-	-	-	-	-	-	04
v	v	-	-	-	-	-	-	-	-	-	05
v	v	-	-	-	-	-	-	-	-	-	06
v	v	-	-	-	-	-	-	-	-	-	07
5v	2234v	-	-	-	-	-	-	-	-	-	08
10	4647	-	-	-	-	-	-	-	-	-	09
17	8200	8	5640	.	.	.	.	.	.	.	10
7	3486	.	.	.	.	.	.	.	.	.	11
39	18567	.	.	.	.	.	.	.	.	.	12
38	18158	.	.	.	.	.	.	.	.	.	13
38	18158	.	.	.	.	.	.	.	.	.	14
37	17648	.	.	.	.	.	.	.	.	.	15
34	16333	.	.	.	.	.	.	.	.	.	16

BETRIEBE

- - - - - 17

ZEILE 12 (INSGESAMT) IN PROZENT

97,4	97,8	100,0	100,0	100,0	100,0	-	-	18
97,4	97,8	100,0	100,0	100,0	100,0	-	-	19
94,9	95,1	100,0	100,0	100,0	100,0	-	-	20
87,2	88,0	100,0	100,0	100,0	100,0	-	-	21



083 RB FREIBURG

LFDI	NR.	LANDW. GENUTZTE FLAECHEN VON ... BIS UNTER ... HA	BETRIEBE MIT					
			INSGESAMT		1 - 2		3 - 4	
			BETRIEBE	TIERE	BETRIEBE	TIERE	BETRIEBE	TIERE
			1	2	3	4	5	6

## LANDWIRTSCHAFT

01	0 AR		23	549	6	9	v	v
02	0,01-	1	93	365	63	93	12v	40v
03	1 -	2	1118	2439	902	1394	164	567
04	2 -	5	2770	8106	1962	3128	534	1830
05	5 -	10	3296	13708	1808	2950	809	2772
06	10 -	15	2022	14458	835	1395	479	1644
07	15 -	20	1162	13701	398	679	274	957
08	20 -	30	1387	23382	430	723	290	1006
09	30 -	50	1058	37848	271	465	181	625
10	50 -	100	489	43167	89	149	64	223
11	100 UND MEHR		38	4800	7	13	-	-
12	INSGESAMT		13456	162523	6771	10998	2807	9664
13	1 UND MEHR		13340	161609	6702	10896	2795	9624
14	10 UND MEHR		6156	137356	2030	3424	1288	4455
15	20 UND MEHR		2972	109197	797	1350	535	1854
16	30 UND MEHR		1585	85815	367	627	245	848

## FORST

17	INSGESAMT		107	222	86	127	15	50
----	-----------	--	-----	-----	----	-----	----	----

## ANTEIL DER LANDW. BETRIEBE AN

18	1 UND MEHR		99,1	99,4	99,0	99,1	99,6	99,6
19	10 UND MEHR		45,7	84,5	30,0	31,1	45,9	46,1
20	20 UND MEHR		22,1	67,2	11,8	12,3	19,1	19,2
21	30 UND MEHR		11,8	52,8	5,4	5,7	8,7	8,8

LFDI	NR.	LANDW. GENUTZTE FLAECHEN VON ... BIS UNTER ... HA	BETRIEBE MIT					
			50 - 99		100 - 199		200 - 399	
			BETRIEBE	TIERE	BETRIEBE	TIERE	BETRIEBE	TIERE
			13	14	15	16	17	18

## LANDWIRTSCHAFT

01	0 AR		v	v	v	v	-	-
02	0,01-	1	v	v	v	v	-	-
03	1 -	2	v	v	v	v	-	-
04	2 -	5	v	v	5v	603v	v	v
05	5 -	10	12v	784v	v	v	v	v
06	10 -	15	23	1479	9v	1390v	v	v
07	15 -	20	23	1510	10	1316	v	v
08	20 -	30	51	3397	32	4282	16v	4410v
09	30 -	50	78	5404	36	4950	37	11260
10	50 -	100	43	3124	36	5140	38	11039
11	100 UND MEHR		5	344	7	1014	6	1545
12	INSGESAMT		235	16042	135	18695	97	28254
13	1 UND MEHR		233	15893	133	18435	97	28254
14	10 UND MEHR		223	15258	126	17440	96	28004
15	20 UND MEHR		177	12269	111	15386	92	26882
16	30 UND MEHR		126	8872	79	11104	81	23844

## FORST

17	INSGESAMT		-	-	-	-	-	-
----	-----------	--	---	---	---	---	---	---

## ANTEIL DER LANDW. BETRIEBE AN

18	1 UND MEHR		99,1	99,1	98,5	98,6	100,0	100,0
19	10 UND MEHR		94,9	95,1	93,3	93,3	99,0	99,1
20	20 UND MEHR		75,3	76,5	82,2	82,3	94,8	95,1
21	30 UND MEHR		53,6	55,3	58,5	59,4	83,5	84,4

1) MIT 20 KG UND MEHR LEBENDGEWICHT UND EBERN.

## ... MASTSCHWEINEN 1)

5 - 9			10 - 19			20 - 49			
BETRIEBE	I	TIERE	BETRIEBE	I	TIERE	BETRIEBE	I	TIERE	ILFD
7	I	8	9	I	10	11	I	12	INR.

## LICHE BETRIEBE

5	39	5	64	v	v	01
12	85	4	62	5v	113v	02
36	222	13	157	v	v	03
184	1115	57	700	31v	789v	04
424	2692	185	2360	57	1697	05
383	2451	187	2442	109	3201	06
212	1352	147	1959	91	2748	07
249	1613	188	2533	130	3877	08
166	1071	115	1559	159	4962	09
61	392	54	695	v	v	10
5	33	3	48	73v	2338v	11
1737	11065	958	12579	655	19725	12
1720	10941	949	12453	650	19612	13
1076	6912	694	9236	562	17126	14
481	3109	360	4835	362	11177	15
232	1496	172	2302	232	7300	16

## BETRIEBE

- 17

## ZEILE.12 (INSGESAMT) IN PROZENT

99,0	98,9	99,1	99,0	99,2	99,4	18
61,9	62,5	72,4	73,4	85,8	86,8	19
27,7	28,1	37,6	38,4	55,3	56,7	20
13,4	13,5	18,0	18,3	35,4	37,0	21

## ... MASTSCHWEINEN 1)

400 - 599			600 - 999			1 000 - 1 499			1 500 UND MEHR			
BETRIEBE	I	TIERE	BETRIEBE	I	TIERE	BETRIEBE	I	TIERE	BETRIEBE	I	TIERE	ILFD
19	I	20	21	I	22	23	I	24	25	I	26	INR.

## LICHE BETRIEBE

-	-	-	-	-	-	-	-	-	-	-	-	01
-	-	-	-	-	-	-	-	-	-	-	-	02
-	-	-	-	-	-	-	-	-	-	-	-	03
-	-	-	-	-	-	-	-	-	-	-	-	04
-	-	-	-	-	-	-	-	-	-	-	-	05
-	-	-	-	-	-	-	-	-	-	-	-	06
v	v	v	v	v	v	.	.	.	-	-	-	07
v	v	v	v	v	v	.	.	.	-	-	-	08
19v	8852v	5v	3671v	.	.	.	.	.	-	-	-	09
v	v	v	v	v	v	-	-	-	-	-	-	10
15v	6741v	19v	13119v	-	-	-	-	-	-	-	-	11
34	15593	24	16790	3	3118	-	-	-	-	-	-	12
34	15593	24	16790	3	3118	-	-	-	-	-	-	13
34	15593	24	16790	3	3118	-	-	-	-	-	-	14
33	15165	.	.	.	.	-	-	-	-	-	-	15
27	12252	.	.	.	.	-	-	-	-	-	-	16

## BETRIEBE

- 17

## ZEILE 12 (INSGESAMT) IN PROZENT

100,0	100,0	100,0	100,0	100,0	100,0	-	-	18
100,0	100,0	100,0	100,0	100,0	100,0	-	-	19
97,1	97,3	91,7	90,3	66,7	64,5	-	-	20
79,4	78,6	91,7	90,3	66,7	64,5	-	-	21

## 084 RB TUEBINGEN

BETRIEBE MIT									
LFDI	NR.	LANDW. GENUTZTE FLAECHE VON ... BIS UNTER ... HA	INSGESAMT		1 - 2		3 - 4		
			BETRIEBE	TIERE	BETRIEBE	TIERE	BETRIEBE	TIERE	
			1	2	3	4	5	6	

## LANDWIRTSCHAFT

01	0 AR		51	1446	15	27	5	17	
02	0,01-	1	152	3324	43	68	22	77	
03	1 -	2	687	2455	364	611	181	623	
04	2 -	5	1637	8693	675	1145	402	1394	
05	5 -	10	2494	19811	762	1284	569	2017	
06	10 -	15	1963	23973	521	859	335	1196	
07	15 -	20	1631	26588	471	768	221	773	
08	20 -	30	2222	65456	588	952	276	958	
09	30 -	50	1796	107774	352	585	228	781	
10	50 -	100	577	71096	79	137	44	152	
11	100 UND MEHR		58	12567	8	15	5	16	
12	INSGESAMT		13268	343183	3878	6451	2288	8004	
13	1 UND MEHR		13065	338413	3820	6356	2261	7910	
14	10 UND MEHR		8247	307454	2019	3316	1109	3876	
15	20 UND MEHR		4653	256893	1027	1689	553	1907	
16	30 UND MEHR		2431	191437	439	737	277	949	

## FORST

17	INSGESAMT		67	190	44	79	15	51	
----	-----------	--	----	-----	----	----	----	----	--

## ANTEIL DER LANDW. BETRIEBE AN

18	1 UND MEHR		98,5	98,6	98,5	98,5	98,8	98,8	
19	10 UND MEHR		62,2	89,6	52,1	51,4	48,5	48,4	
20	20 UND MEHR		35,1	74,9	26,5	26,2	24,2	23,8	
21	30 UND MEHR		18,3	55,8	11,3	11,4	12,1	11,9	

BETRIEBE MIT									
LFDI	NR.	LANDW. GENUTZTE FLAECHE VON ... BIS UNTER ... HA	50 - 99		100 - 199		200 - 399		
			BETRIEBE	TIERE	BETRIEBE	TIERE	BETRIEBE	TIERE	
			13	14	15	16	17	18	

## LANDWIRTSCHAFT

01	0 AR		v	v	-	-	v	v	
02	0,01-	1	v	v	-	-	v	v	
03	1 -	2	7v	633v	-	-	v	v	
04	2 -	5	v	v	-	-	v	v	
05	5 -	10	26v	1620v	4	537	v	v	
06	10 -	15	57	3924	11	1439	8v	2116v	
07	15 -	20	66	4669	28	3766	10	2729	
08	20 -	30	152	10348	70	9196	51	15066	
09	30 -	50	189	13042	117	16272	114	34013	
10	50 -	100	65	4542	59	8093	58	17014	
11	100 UND MEHR		3	241	9	1395	8	2080	
12	INSGESAMT		567	39019	298	40698	249	73018	
13	1 UND MEHR		560	38509	298	40698	246	72265	
14	10 UND MEHR		532	36766	294	40161	245	71980	
15	20 UND MEHR		409	28173	255	34956	231	68173	
16	30 UND MEHR		257	17825	185	25760	180	53107	

## FORST

17	INSGESAMT		-	-	-	-	-	-	
----	-----------	--	---	---	---	---	---	---	--

## ANTEIL DER LANDW. BETRIEBE AN

18	1 UND MEHR		98,8	98,7	100,0	100,0	98,8	99,0	
19	10 UND MEHR		93,8	94,2	98,7	98,7	98,4	98,6	
20	20 UND MEHR		72,1	72,2	85,6	85,9	92,8	93,4	
21	30 UND MEHR		45,3	45,7	62,1	63,3	72,3	72,7	

1) MIT 20 KG UND MEHR LEBENDGEWICHT UND EBERN.

... MASTSCHWEINEN 1)										I	
			I				I				I
			I				I				I
5 - 9			I	10 - 19			I	20 - 49			ILFD
			I				I				I
			I				I				INR.
BETRIEBE	I	TIERE	I	BETRIEBE	I	TIERE	I	BETRIEBE	I	TIERE	I
	I		I		I		I		I		I
7	I	8	I	9	I	10	I	11	I	12	I

S.- NR.	GEBIET	BETRIEBE MIT					
		INSGESAMT		1 - 2		3 - 4	
		BETRIEBE	TIERE	BETRIEBE	TIERE	BETRIEBE	TIERE
		1	2	3	4	5	6
111	STUTTGART	15	551	4	8	3	10
115	BOEBLINGEN	550	15108	124	224	114	405
116	ESSLINGEN	434	10002	173	293	86	293
117	GOEPPINGEN	671	18234	196	346	114	391
118	LUDWIGSBURG	660	29795	155	270	98	348
119	REMS-MURR-KREIS	891	19175	380	639	169	585
121	HEILBRONN	38	1308	16	31	4	15
125	HEILBRONN	1156	40422	332	557	195	684
126	HOHENLOHEKREIS	1570	68202	364	604	317	1110
127	SCHWABISCH HALL	3300	104746	966	1561	629	2192
128	MAIN-TAUBERKREIS	2399	46726	669	1102	492	1709
135	HEIDENHEIM	699	27899	85	145	89	316
136	OSTALBKREIS	2548	43995	838	1427	482	1680
211	BADEN-BADEN	12	111	8	11	h	h
212	KARLSRUHE	36	1107	14	23	6	20
215	KARLSRUHE	736	15377	350	575	146	503
216	RASTATT	350	8038	188	309	51	176
221	HEIDELBERG	29	1504	4	8	5	16
222	MANNHEIM	54	1739	10	16	8	27
225	NECKAR-ODENWALDKREIS	1436	26737	482	820	338	1173
226	RHEIN-NECKAR-KREIS	732	29359	184	317	123	440
231	PFORZHEIM	14	987	h	h	h	h
235	CALW	723	7464	301	516	200	707
236	ENZKREIS	338	6384	113	188	66	237
237	FREUDENSTADT	827	10666	352	574	173	625
311	FREIBURG IM BREISGAU	97	1504	45	71	20	71
315	BREISGAU-HOCHSCHWARZWALD	1782	15992	966	1557	350	1205
316	EMMENDINGEN	1308	15746	693	1126	309	1079
317	ORTENAUKREIS	3794	35053	2216	3587	821	2794
325	ROTTWEIL	1399	25109	541	898	295	1009
326	SCHWARZWALD-BAAR-KREIS	1274	18385	517	844	291	983
327	TUTTLINGEN	653	7763	230	391	156	563
335	KONSTANZ	901	20914	272	470	175	624
336	LOERRACH	879	8663	565	865	120	416
337	WALDSHUT	1369	13394	726	1189	270	920
415	REUTLINGEN	1342	22605	295	526	268	943
416	TUEBINGEN	596	11988	224	364	132	453
417	ZOLLERNALBKREIS	876	10974	365	630	206	719
421	ULM	127	9615	18	32	17	59
425	ALB-DONAU-KREIS	2879	113290	444	710	358	1253
426	BIBERACH	2740	72696	716	1203	538	1856
435	BODENSEEKREIS	927	22059	418	683	129	451
436	RAVENSBURG	1756	30447	1033	1695	275	957
437	SIGMARINGEN	2025	49509	365	608	365	1313

1) MIT 20 KG UND MEHR LEBENDGEWICHT UND EBERN.

... MASTSCHWEINEN 1)										SCHLUESSEL- NR.
5 - 9			I I I I I I I	10 - 19			I I I I I I I	20 - 49		
BETRIEBE	I	TIERE		BETRIEBE	I	TIERE		BETRIEBE	I	TIERE
7	I	8		9	I	10		11	I	12
h		h		3h		32h		h		111
115		770		85		1111		62		1939
66		426		39		515		31		932
127		837		84		1106		75		2331
119		790		86		1161		95		2812
128		840		84		1084		58		1696
4		26		3		43		4		136
195		1243		143		1891		128		3942
347		2257		202		2719		128		3861
642		4274		388		5232		306		9307
501		3303		338		4463		221		6618
112		744		125		1727		166		5093
527		3489		327		4383		231		6985
h		h		h		h		h		h
7		47		h		h		4h		69h
104		661		53		702		32		915
43		271		20		248		22		588
5		35		3		35		3		69
13		81		9		111		8		263
282		1809		164		2136		80		2419
161		1043		94		1225		73		2250
6h		28h		h		h		3h		73h
106		669		51		680		42		1168
67		427		41		531		24		701
128		829		74		1025		60		1723
12		74		5		76		9		295
225		1435		113		1500		78		2298
171		1064		51		635		37		1161
402		2497		155		2009		112		3287
235		1486		126		1638		99		2990
161		1067		148		1980		90		2676
117		748		79		1068		43		1289
174		1127		133		1714		82		2585
73		492		53		660		40		1214
167		1075		95		1299		65		1930
297		1920		224		3020		190		5689
89		564		62		796		50		1497
159		1007		71		941		45		1258
24		143		20		288		15		444
584		3918		516		6946		527		16267
491		3233		339		4564		369		11290
129		838		90		1203		76		2390
171		1108		91		1209		91		2672
411		2737		361		4844		342		10517

S.- NR.	GEBIET	BETRIEBE MIT					
		50 - 99		100 - 199		200 - 399	
		BETRIEBE	TIERE	BETRIEBE	TIERE	BETRIEBE	TIERE
		13	14	15	16	17	18
111	STUTTGART	h	h	h	h	5h	501h
115	BOEBLINGEN	20	1262	13	1957	9	2629
116	ESSLINGEN	16	1096	9	1395	h	h
117	GOEPPINGEN	39	2608	18	2517	9	2487
118	LUDWIGSBURG	30	2053	30	4400	31	9348
119	REMS-MURR-KREIS	29	2021	18	2529	17	4855
121	HEILBRONN	h	h	4h	331h	3	726
125	HEILBRONN	61	4334	39	5364	44	12643
126	HOHENLOHEKREIS	53	3750	46	6645	65	19876
127	SCHWAEBISCH HALL	137	9429	88	12345	83	24031
128	MAIN-TAUBERKREIS	86	5892	45	6550	35	10206
135	HEIDENHEIM	66	4465	24	3069	18	5202
136	OSTALBKREIS	74	4859	29	4007	24	7332
211	BADEN-BADEN	4h	100h	-	-	-	-
212	KARLSRUHE	h	h	h	h	h	h
215	KARLSRUHE	19	1442	13	1825	10	2937
216	RASTATT	8	497	8	1189	5	1164
221	HEIDELBERG	4	279	h	h	h	h
222	MANNHEIM	h	h	3h	262h	h	h
225	NECKAR-ODENWALDKREIS	35	2501	23	3158	16	4285
226	RHEIN-NECKAR-KREIS	28	2009	19	2855	37	11387
231	PFORZHEIM	h	h	h	h	h	h
235	CALW	12	776	6	915	h	h
236	ENZKREIS	11	769	9	1165	h	h
237	FREUDENSTADT	22	1490	12	1660	h	h
311	FREIBURG IM BREISGAU	h	h	h	h	6h	917h
315	BREISGAU-HOCHSCHWARZWALD	28	1915	10	1492	h	h
316	EMMENDINGEN	20	1300	10	1462	10	3046
317	ORTENAUKREIS	32	2237	21	2784	17	5276
325	ROTTWEIL	46	3231	27	3645	21	5679
326	SCHWARZWALD-BAAR-KREIS	34	2410	18	2600	8	2386
327	TUTTLINGEN	14	945	7	952	7	1807
335	KONSTANZ	25	1510	16	2295	13	3851
336	LOERRACH	12	842	9	1199	4	1318
337	WALDSHUT	22	1533	14	1843	6	1472
415	REUTLINGEN	33	2190	19	2716	11	2706
416	TUEBINGEN	16	1067	8	1170	8	2229
417	ZOLLERNALBKREIS	11	812	8	1137	4	1048
421	ULM	8	639	7	968	11	2955
425	ALB-DONAU-KREIS	198	13604	110	15201	87	25912
426	BIBERACH	134	9171	70	9255	55	16223
435	BODENSEEEKREIS	38	2609	17	2338	19	5860
436	RAVENSBURG	33	2342	21	2962	22	6286
437	SIGMARINGEN	96	6585	38	4951	32	9799

1) MIT 20 KG UND MEHR LEBENDGEWICHT UND EBERN.

... MASTSCHWEINEN 1)															SCHLUESSEL-	
400 - 599			I I I I I	600 - 999			I I I I I	1 000 - 1 499			I I I I I	1 500 UND MEHR			I I I I I	NR.
BETRIEBE	I	TIERE		BETRIEBE	I	TIERE		BETRIEBE	I	TIERE		BETRIEBE	I	TIERE		
19	I	20		I	21	I		22	I	23		I	24	I		25
<hr/>																
-		-		-		-		-		-		-		-		111
h		h		h		h		8h		4811h		-		-		115
h		h		14h		5052h		-		-		-		-		116
5		2395		4		3216		-		-		-		-		117
12		5505		4		3108		-		-		-		-		118
<hr/>																
3		1411		5		3515		-		-		-		-		119
-		-		-		-		-		-		-		-		121
14		6478		5		3286		-		-		-		-		125
30		14020		h		h		18h		13360h		-		-		126
42		20275		15		11387		4		4713		-		-		127
<hr/>																
9		4298		h		h		3h		2585h		-		-		128
11		5121		3		2017		-		-		-		-		135
13		6090		h		h		h		h		3h		3743h		136
-		-		-		-		-		-		-		-		211
h		h		5h		948h		-		-		-		-		212
<hr/>																
4		1744		h		h		5h		4073h		-		-		215
h		h		5h		3596h		-		-		-		-		216
5h		1062h		-		-		-		-		-		-		221
3h		979h		-		-		-		-		-		-		222
12		5862		4		2574		-		-		-		-		225
<hr/>																
9		4313		h		h		4h		3520h		-		-		226
5h		886h		-		-		-		-		-		-		231
5h		2033h		-		-		-		-		-		-		235
7h		2366h		-		-		-		-		-		-		236
6h		2740h		-		-		-		-		-		-		237
<hr/>																
-		-		-		-		-		-		-		-		311
h		h		h		h		12h		4590h		-		-		315
3		1439		h		h		4h		3434h		-		-		316
8		3695		10		6887		-		-		-		-		317
h		h		9h		4533h		-		-		-		-		325
<hr/>																
h		h		7h		3439h		-		-		-		-		326
-		-		-		-		-		-		-		-		327
5		2307		6		4431		-		-		-		-		335
h		h		3h		1657h		-		-		-		-		336
h		h		4h		2133h		-		-		-		-		337
<hr/>																
h		h		5h		2895h		-		-		-		-		415
h		h		7h		3848h		-		-		-		-		416
h		h		7h		3422h		-		-		-		-		417
4		1893		3		2194		-		-		-		-		421
40		19009		15		10470		-		-		-		-		425
<hr/>																
17		7955		11		7946		-		-		-		-		426
8		3572		3		2115		-		-		-		-		435
14		6857		h		h		5h		4359h		-		-		436
12		5949		3		2206		-		-		-		-		437



## OB BADEN-WÜRTTEMBERG

BETRIEBE MIT ...										
NR.	LFDI	LANDW. GENUTZTE FLAECHE VON ... BIS UNTER ... HA	INSGESAMT		1 - 2		3 - 4			
			BETRIEBE	TIERE	BETRIEBE	TIERE	BETRIEBE	TIERE	BETRIEBE	TIERE
			1	2	3	4	5	6		

## LANDWIRTSCHAFT

01	0 AR		144	6448	33	56	11	39
02	0,01 - 1		610	14611	186	294	70	247
03	1 - 2		3346	11710	2171	3505	693	2396
04	2 - 5		7652	41821	4068	6741	1679	5844
05	5 - 10		10036	113181	3643	6174	2127	7414
06	10 - 15		7123	169214	1734	2986	1154	4043
07	15 - 20		5168	206400	1047	1814	672	2368
08	20 - 30		6868	512990	1186	2047	720	2498
09	30 - 50		5610	704506	761	1334	553	1918
10	50 - 100		2077	367466	255	453	169	594
11	100 UND MEHR		204	55088	26	48	14	45
12	INSGESAMT		48838	2203435	15110	25452	7862	27406
13	1 UND MEHR		48084	2182376	14891	25102	7781	27120
14	10 UND MEHR		27050	2015664	5009	8682	3282	11466
15	20 UND MEHR		14759	1640050	2228	3882	1456	5055
16	30 UND MEHR		7891	1127060	1042	1835	736	2557

## FORST

17	INSGESAMT		326	802	233	371	63	215
----	-----------	--	-----	-----	-----	-----	----	-----

## ANTEIL DER LANDW. BETRIEBE AN

18	1 UND MEHR		98,5	99,0	98,6	98,6	99,0	99,0
19	10 UND MEHR		55,4	91,5	33,2	34,1	41,7	41,8
20	20 UND MEHR		30,2	74,4	14,7	15,3	18,5	18,4
21	30 UND MEHR		16,2	51,2	6,9	7,2	9,4	9,3

--	--	--	--	--	--	--	--	--	--	--	--	--	--	--	--	--	--	--	--	--	--	--	--	--	--	--	--	--	--	--	--	--	--	--	--	--	--	--	--	--	--	--	--	--	--	--	--	--	--	--	--	--	--	--	--	--	--	--	--	--	--	--	--	--	--	--	--	--	--	--	--	--	--	--	--	--	--	--	--	--	--	--	--	--	--	--	--	--	--	--	--	--	--	--	--	--	--	--	--	--	--	--	--	--	--	--	--	--	--	--	--	--	--	--	--	--	--	--	--	--	--	--	--	--	--	--	--	--	--	--	--	--	--	--	--	--	--	--	--	--	--	--	--	--	--	--	--	--	--	--	--	--	--	--	--	--	--	--	--	--	--	--	--	--	--	--	--	--	--	--	--	--	--	--	--	--	--	--	--	--	--	--	--	--	--	--	--	--	--	--	--	--	--	--	--	--	--	--	--	--	--	--	--	--	--	--	--	--	--	--	--	--	--	--	--	--	--	--	--	--	--	--	--	--	--	--	--	--	--	--	--	--	--	--	--	--	--	--	--	--	--	--	--	--	--	--	--	--	--	--	--	--	--	--	--	--	--	--	--	--	--	--	--	--	--	--	--	--	--	--	--	--	--	--	--	--	--	--	--	--	--	--	--	--	--	--	--	--	--	--	--	--	--	--	--	--	--	--	--	--	--	--	--	--	--	--	--	--	--	--	--	--	--	--	--	--	--	--	--	--	--	--	--	--	--	--	--	--	--	--	--	--	--	--	--	--	--	--	--	--	--	--	--	--	--	--	--	--	--	--	--	--	--	--	--	--	--	--	--	--	--	--	--	--	--	--	--	--	--	--	--	--	--	--	--	--	--	--	--	--	--	--	--	--	--	--	--	--	--	--	--	--	--	--	--	--	--	--	--	--	--	--	--	--	--	--	--	--	--	--	--	--	--	--	--	--	--	--	--	--	--	--	--	--	--	--	--	--	--	--	--	--	--	--	--	--	--	--	--	--	--	--	--	--	--	--	--	--	--	--	--	--	--	--	--	--	--	--	--	--	--	--	--	--	--	--	--	--	--	--	--	--	--	--	--	--	--	--	--	--	--	--	--	--	--	--	--	--	--	--	--	--	--	--	--	--	--	--	--	--	--	--	--	--	--	--	--	--	--	--	--	--	--	--	--	--	--	--	--	--	--	--	--	--	--	--	--	--	--	--	--	--	--	--	--	--	--	--	--	--	--	--	--	--	--	--	--	--	--	--	--	--	--	--	--	--	--	--	--	--	--	--	--	--	--	--	--	--	--	--	--	--	--	--	--	--	--	--	--	--	--	--	--	--	--	--	--	--	--	--	--	--	--	--	--	--	--	--	--	--	--	--	--	--	--	--	--	--	--	--	--	--	--	--	--	--	--	--	--	--	--	--	--	--	--	--	--	--	--	--	--	--	--	--	--	--	--	--	--	--	--	--	--	--	--	--	--	--	--	--	--	--	--	--	--	--	--	--	--	--	--	--	--	--	--	--	--	--	--	--	--	--	--	--	--	--	--	--	--	--	--	--	--	--	--	--	--	--	--	--	--	--	--	--	--	--	--	--	--	--	--	--	--	--	--	--	--	--	--	--	--	--	--	--	--	--	--	--	--	--	--	--	--	--	--	--	--	--	--	--	--	--	--	--	--	--	--	--	--	--	--	--	--	--	--	--	--	--	--	--	--	--	--	--	--	--	--	--	--	--	--	--	--	--	--	--	--	--	--	--	--	--	--	--	--	--	--	--	--	--	--	--	--	--	--	--	--	--	--	--	--	--	--	--	--	--	--	--	--	--	--	--	--	--	--	--	--	--	--	--	--	--	--	--	--	--	--	--	--	--	--	--	--	--	--	--	--	--	--	--	--	--	--	--	--	--	--	--	--	--	--	--	--	--	--	--	--	--	--	--	--	--	--	--	--	--	--	--	--	--	--	--	--	--	--	--	--	--	--	--	--	--	--	--	--	--	--	--	--	--	--	--	--	--	--	--	--	--	--	--	--	--	--	--	--	--	--	--	--	--	--	--	--	--	--	--	--	--	--	--	--	--	--	--	--	--	--	--	--	--	--	--	--	--	--	--	--	--	--	--	--	--	--	--	--	--	--	--	--	--	--	--	--	--	--	--	--	--	--	--	--	--	--	--	--	--	--	--	--	--	--	--	--	--	--	--	--	--	--	--	--	--	--	--	--	--	--	--	--	--	--	--	--	--	--	--	--	--	--	--	--	--	--	--	--	--	--	--	--	--	--	--	--	--	--	--	--	--	--	--	--	--	--	--	--	--	--	--	--	--	--	--	--	--	--	--	--	--	--	--	--	--	--	--	--	--	--	--	--	--	--	--	--	--	--	--	--	--	--	--	--	--	--	--	--	--	--	--	--	--	--	--	--	--	--	--	--	--	--	--	--	--	--	--	--	--	--	--	--	--	--	--	--	--	--	--	--	--	--	--	--	--	--	--	--	--	--	--	--	--	--	--	--	--	--	--	--	--	--	--	--	--	--	--	--	--	--	--	--	--	--	--	--	--	--	--	--	--	--	--	--	--	--	--	--	--	--	--	--	--	--	--	--	--	--	--	--	--	--	--	--	--	--	--	--	--	--	--	--	--	--	--	--	--	--	--	--	--	--	--	--	--	--	--	--	--	--	--	--	--	--	--	--	--	--	--	--	--	--	--	--	--	--	--	--	--	--	--	--	--	--	--	--	--	--	--	--	--	--	--	--	--	--	--	--	--	--	--	--	--	--	--	--	--	--	--	--	--	--	--	--	--	--	--	--	--	--	--	--	--	--	--	--	--	--	--	--	--	--	--	--	--	--	--	--	--	--	--	--	--	--	--	--	--	--	--	--	--	--	--	--	--	--	--	--	--	--	--	--	--	--	--	--	--	--	--	--	--	--	--	--	--	--	--	--	--	--	--	--	--	--	--	--	--	--	--	--	--	--	--	--	--	--	--	--	--	--	--	--	--	--	--	--	--	--	--	--	--	--	--	--	--	--	--	--	--	--	--	--	--	--	--	--	--	--	--	--	--	--	--	--	--	--	--	--	--	--	--	--	--	--	--	--	--	--	--	--	--	--	--	--	--	--	--	--	--	--	--	--	--	--	--	--	--	--	--	--	--	--	--	--	--	--	--	--	--	--	--	--	--	--	--

## LANDWIRTSCHAFT

01	0 AR		7	544	6	816	4	953
02	0,01 - 1		38	2532	v	v	v	v
03	1 - 2		10	690	9v	1083v	6v	1513v
04	2 - 5		54	3563	13	1561	v	v
05	5 - 10		347	23932	122	15917	21v	5464v
06	10 - 15		514	35928	312	42099	95	24708
07	15 - 20		461	32474	299	41407	209	57532
08	20 - 30		763	53816	555	77725	555	160634
09	30 - 50		669	47922	554	79352	657	193050
10	50 - 100		225	15983	252	36791	246	72327
11	100 UND MEHR		15	1013	19	2732	42	11959
12	INSGESAMT		3103	218397	2141	299483	1835	528140
13	1 UND MEHR		3058	215321	2128	297801	1826	525960
14	10 UND MEHR		2647	187136	1991	280106	1804	520210
15	20 UND MEHR		1672	118734	1380	196600	1500	437970
16	30 UND MEHR		909	64918	825	118875	945	277336

## FORST

17	INSGESAMT		-	-	-	-	-	-
----	-----------	--	---	---	---	---	---	---

## ANTEIL DER LANDW. BETRIEBE AN

18	1 UND MEHR		98,5	98,6	99,4	99,4	99,5	99,6
19	10 UND MEHR		85,3	95,7	93,0	93,5	98,3	98,5
20	20 UND MEHR		53,9	54,4	64,5	65,6	81,7	82,9
21	30 UND MEHR		29,3	29,7	38,5	39,7	51,5	52,5

## SCHWEINEN INSGESAMT

5 - 9			10 - 19			20 - 49			ILFD INR.
BETRIEBE	I	TIERE	BETRIEBE	I	TIERE	BETRIEBE	I	TIERE	
7	I	8	9	I	10	11	I	12	

## LICHE BETRIEBE

22	164	28	389	29	870	01
77	581	114	1477	108	3273	02
307	1902	121	1562	41	1152	03
991	6316	496	6593	348	10196	04
1746	11445	1122	15037	909	27895	05
1239	8128	1025	14000	1041	32616	06
755	4977	737	10140	936	29158	07
737	4816	789	11002	1263	40498	08
494	3222	467	6380	877	28817	09
158	1008	152	2085	276	9261	10
14	99	8	111	9	260	11
6540	42658	5059	68776	5837	183996	12
6441	41913	4917	66910	5700	179853	13
3397	22250	3178	43718	4402	140610	14
1403	9145	1416	19578	2425	78836	15
666	4329	627	8576	1162	38338	16

## BETRIEBE

27	158					17
----	-----	--	--	--	--	----

## ZEILE 12 (INSGESAMT) IN PROZENT

98,5	98,3	97,2	97,3	97,7	97,7	18
51,9	52,2	62,8	63,6	75,4	76,4	19
21,5	21,4	28,0	28,5	41,5	42,8	20
10,2	10,1	12,4	12,5	19,9	20,8	21

## SCHWEINEN INSGESAMT

400 - 599			600 - 999			1 000 - 1 499			1 500 UND MEHR			ILFD INR.
BETRIEBE	I	TIERE	BETRIEBE	I	TIERE	BETRIEBE	I	TIERE	BETRIEBE	I	TIERE	
19	I	20	21	I	22	23	I	24	25	I	26	

## LICHE BETRIEBE

v	v	-	-	v	v	-	-	01
4v	2101v	3	2298	v	v	-	-	02
-	-	-	-	v	v	-	-	03
v	v	-	-	v	v	-	-	04
v	v	-	-	v	v	-	-	05
v	v	-	-	3v	3440v	-	-	06
54v	25322v	v	v	-	-	-	-	07
229	110189	77v	53280v	v	v	-	-	08
353	170439	209	151626	16v	18842v	v	v	09
172	83136	135	100584	v	v	v	v	10
27	13464	27	20743	33v	37461v	9v	16202v	11
839	404651	451	328531	52	59743	9	16202	12
835	402550	448	326233	50	57411	9	16202	13
833	401640	448	326233	50	57411	9	16202	14
781	377228	440	320517	49	56303	9	16202	15
552	267039	371	272953	47	54102	9	16202	16

## BETRIEBE

-	-	-	-	-	-	-	-	17
---	---	---	---	---	---	---	---	----

## ZEILE 12 (INSGESAMT) IN PROZENT

99,5	99,5	99,3	99,3	96,2	96,1	100,0	100,0	18
99,3	99,3	99,3	99,3	96,2	96,1	100,0	100,0	19
93,1	93,2	97,6	97,6	94,2	94,2	100,0	100,0	20
65,8	66,0	82,3	83,1	90,4	90,6	100,0	100,0	21

## 081 RB STUTTGART

BETRIEBE MIT ...									
LFDI	NR.	LANDW. GENUTZTE FLAECHE VON ... BIS UNTER ... HA	INSGESAMT		1 - 2		3 - 4		
			BETRIEBE	TIERE	BETRIEBE	TIERE	BETRIEBE	TIERE	
1	2	3	4	5	6				
LANDWIRTSCHAFT									
01	0 AR		55	3342	12	19	3	10	
02	0,01-	1	278	7314	64	103	34	121	
03	1 -	2	800	3564	444	747	193	667	
04	2 -	5	1810	13594	798	1376	408	1429	
05	5 -	10	2974	46582	861	1499	574	2009	
06	10 -	15	2395	82684	432	759	334	1166	
07	15 -	20	1810	106151	246	431	206	724	
08	20 -	30	2580	301418	274	474	192	667	
09	30 -	50	2114	380445	194	348	150	524	
10	50 -	100	633	139566	v	v	41	146	
11	100 UND MEHR		45	14051	76v	135v	7	23	
12	INSGESAMT		15494	1098711	3401	5891	2142	7486	
13	1 UND MEHR		15161	1088055	3325	5769	2105	7355	
14	10 UND MEHR		9577	1024315	1222	2147	930	3250	
15	20 UND MEHR		5372	835480	544	957	390	1360	
16	30 UND MEHR		2792	534062	270	483	198	693	
FORST									
17	INSGESAMT		101	254	67	108	23	80	
ANTEIL DER LANDW. BETRIEBE AN									
18	1 UND MEHR		97,9	99,0	97,8	97,9	98,3	98,3	
19	10 UND MEHR		61,8	93,2	35,9	36,4	43,4	43,4	
20	20 UND MEHR		34,7	76,0	16,0	16,2	18,2	18,2	
21	30 UND MEHR		18,0	48,6	7,9	8,2	9,2	9,3	

BETRIEBE MIT ...									
LFDI	NR.	LANDW. GENUTZTE FLAECHE VON ... BIS UNTER ... HA	50 - 99		100 - 199		200 - 399		
			BETRIEBE	TIERE	BETRIEBE	TIERE	BETRIEBE	TIERE	
13	14	15	16	17	18				
LANDWIRTSCHAFT									
01	0 AR		4	299	v	v	v	v	
02	0,01-	1	23	1509	5v	626v	v	v	
03	1 -	2	v	v	v	v	v	v	
04	2 -	5	31v	2014v	7v	846v	5v	1184v	
05	5 -	10	168	11684	71	9228	10	2471	
06	10 -	15	255	17593	170	23155	64	16967	
07	15 -	20	201	14091	168	23353	121	33864	
08	20 -	30	356	25527	319	44828	334	98041	
09	30 -	50	250	18187	268	38511	342	100352	
10	50 -	100	60	4233	82	12094	106	31178	
11	100 UND MEHR		3	206	3	332	7	2212	
12	INSGESAMT		1351	95343	1093	152973	989	286269	
13	1 UND MEHR		1324	93535	1088	152347	985	285352	
14	10 UND MEHR		1125	79837	1010	142273	974	282614	
15	20 UND MEHR		669	48153	672	95765	789	231783	
16	30 UND MEHR		313	22626	353	50937	455	133742	
FORST									
17	INSGESAMT		-	-	-	-	-	-	
ANTEIL DER LANDW. BETRIEBE AN									
18	1 UND MEHR		98,0	98,1	99,5	99,6	99,6	99,7	
19	10 UND MEHR		83,3	83,7	92,4	93,0	98,5	98,7	
20	20 UND MEHR		49,5	50,5	61,5	62,6	79,8	81,0	
21	30 UND MEHR		23,2	23,7	32,3	33,3	46,0	46,7	

SCHWEINEN INSGESAMT											I
5 - 9			I	10 - 19			I	20 - 49			I
BETRIEBE	I	TIERE	I	BETRIEBE	I	TIERE	I	BETRIEBE	I	TIERE	I
7	I	8	I	9	I	10	I	11	I	12	I
-----											
LICHE BETRIEBE											
6		43		11		157		14		386	01
33		251		55		726		60		1885	02
95		608		45		612		17		498	03
290		1842		166		2255		114		3507	04
580		3830		362		4920		348		10941	05
372		2461		345		4706		418		13638	06
258		1682		212		2928		363		11699	07
222		1450		237		3329		433		14117	08
139		937		146		1998		274		8953	09
v		v		36		495		v		v	10
42v		285v		3		47		72v		2309v	11
2037		13389		1618		22173		2113		67933	12
1998		13095		1552		21290		2039		65662	13
1033		6815		979		13503		1560		50716	14
403		2672		422		5869		779		25379	15
181		1222		185		2540		346		11262	16
BETRIEBE											
11		66		-		-		-		-	17
ZEILE 12 (INSGESAMT) IN PROZENT											
98,1		97,8		95,9		96,0		96,5		96,7	18
50,7		50,9		60,5		60,9		73,8		74,7	19
19,8		20,0		26,1		26,5		36,9		37,4	20
8,9		9,1		11,4		11,5		16,4		16,6	21

SCHWEINEN INSGESAMT												I			
400 - 599			I	600 - 999			I	1 000 - 1 499			I	1 500 UND MEHR			I
BETRIEBE	I	TIERE	I	BETRIEBE	I	TIERE	I	BETRIEBE	I	TIERE	I	BETRIEBE	I	TIERE	I
19	I	20	I	21	I	22	I	23	I	24	I	25	I	26	I
-----															
LICHE BETRIEBE															
v		v		-		-		v		v		-		-	01
v		v		v		v		v		v		-		-	02
v		v		v		v		v		v		-		-	03
4v		2081v		v		v		v		v		-		-	04
-		-		v		v		v		v		-		-	05
5		2239		v		v		v		v		-		-	06
31		14787		v		v		v		v		-		-	07
166		80122		51v		35197v		v		v		-		-	08
205		99426		136		98923		11v		12854v		.		.	09
57		28156		47		35244		16		18423		.		.	10
7		3487		8		6095		-		-		.		.	11
475		230298		242		175459		27		31277		6		10220	12
472		228707		241		174518		26		30205		6		10220	13
471		228217		241		174518		26		30205		6		10220	14
435		211191		237		171926		26		30205		6		10220	15
269		131069		191		140262		25		29006		6		10220	16
BETRIEBE															
-		-		-		-		-		-		-		-	17
ZEILE 12 (INSGESAMT) IN PROZENT															
99,4		99,3		99,6		99,5		96,3		96,6		100,0		100,0	18
99,2		99,1		99,6		99,5		96,3		96,6		100,0		100,0	19
91,6		91,7		97,9		98,0		96,3		96,6		100,0		100,0	20
56,6		56,9		78,9		79,9		92,6		92,7		100,0		100,0	21

## 082 RB KARLSRUHE

LFDI	NR.	LANDW. GENUTZTE FLAECHEN VON ... BIS UNTER ... HA	BETRIEBE MIT ...					
			INSGESAMT		1 - 2		3 - 4	
			BETRIEBE	TIERE	BETRIEBE	TIERE	BETRIEBE	TIERE
			1	2	3	4	5	6

## LANDWIRTSCHAFT

01	0 AR		13	136	3	6	v	v
02	0,01-	1	71	1745	28	46	10v	36v
03	1 -	2	650	1852	433	701	135	464
04	2 -	5	1258	5597	653	1098	316	1118
05	5 -	10	1007	7980	362	619	255	888
06	10 -	15	570	8380	136	237	116	413
07	15 -	20	417	10580	88	152	69	252
08	20 -	30	540	20338	111	193	66	233
09	30 -	50	535	43361	81	142	69	246
10	50 -	100	351	49246	57	98	36	127
11	100 UND MEHR		60	18570	8	15	4	13
12	INSGESAMT		5472	167785	1960	3307	1076	3790
13	1 UND MEHR		5388	165904	1929	3255	1066	3754
14	10 UND MEHR		2473	150475	481	837	360	1284
15	20 UND MEHR		1486	131515	257	448	175	619
16	30 UND MEHR		946	111177	146	255	109	386

## FORST

17	INSGESAMT		44	99	33	52	8	28
----	-----------	--	----	----	----	----	---	----

## ANTEIL DER LANDW. BETRIEBE AN

18	1 UND MEHR		98,5	98,9	98,4	98,4	99,1	99,1
19	10 UND MEHR		45,2	89,7	24,5	25,3	33,5	33,9
20	20 UND MEHR		27,2	78,4	13,1	13,5	16,3	16,3
21	30 UND MEHR		17,3	66,3	7,4	7,7	10,1	10,2

LFDI	NR.	LANDW. GENUTZTE FLAECHEN VON ... BIS UNTER ... HA	BETRIEBE MIT ...					
			50 - 99		100 - 199		200 - 399	
			BETRIEBE	TIERE	BETRIEBE	TIERE	BETRIEBE	TIERE
			13	14	15	16	17	18

## LANDWIRTSCHAFT

01	0 AR		-	-	-	-	-	-
02	0,01-	1	v	v	v	v	v	v
03	1 -	2	v	v	v	v	v	v
04	2 -	5	4v	266v	3v	387v	v	v
05	5 -	10	15	1010	6	847	v	v
06	10 -	15	33	2191	8	1014	4v	1143v
07	15 -	20	24	1777	8	1019	12	3180
08	20 -	30	30	2030	21	2903	22	5825
09	30 -	50	49	3483	32	4433	44	12603
10	50 -	100	v	v	46,	6771	36	10672
11	100 UND MEHR		39v	2862v	6	876	12	3676
12	INSGESAMT		194	13619	130	18250	130	37099
13	1 UND MEHR		193	13565	128	18002	129	36795
14	10 UND MEHR		175	12343	121	17016	129	36795
15	20 UND MEHR		118	8375	105	14983	114	32776
16	30 UND MEHR		88	6345	84	12080	92	26951

## FORST

17	INSGESAMT		-	-	-	-	-	-
----	-----------	--	---	---	---	---	---	---

## ANTEIL DER LANDW. BETRIEBE AN

18	1 UND MEHR		99,5	99,6	98,5	98,6	99,2	99,2
19	10 UND MEHR		90,2	90,6	93,1	93,2	99,2	99,2
20	20 UND MEHR		60,8	61,5	80,8	82,1	87,7	88,3
21	30 UND MEHR		45,4	46,6	64,6	66,2	70,8	72,6

SCHWEINEN INSGESAMT											I I I ILFD I INR. I I I
5 - 9			10 - 19			20 - 49					
BETRIEBE	I	TIERE	BETRIEBE	I	TIERE	BETRIEBE	I	TIERE			
7	I	8	9	I	10	11	I	12			

LICHE BETRIEBE											
5		39	v		v	v		v			01
10		75	13v		168v	10v		281v			02
60		352	16		185	6		150			03
178		1114	68		867	39		1049			04
196		1266	104		1404	69		1946			05
125		816	94		1271	55		1599			06
79		530	74		984	61		1744			07
98		629	80		1110	104		3048			08
77		506	59		795	91		2880			09
30		186	v		v	34		1030			10
5		37	32v		444v	4		122			11
863		5550	540		7228	473		13849			12
848		5436	527		7060	463		13568			13
414		2704	339		4604	349		10423			14
210		1358	171		2349	233		7080			15
112		729	91		1239	129		4032			16
BETRIEBE											
3		19	-		-	-		-			17
ZEILE 12 (INSGESAMT) IN PROZENT											
98,3		97,9	97,6		97,7	97,9		98,0			18
48,0		48,7	62,8		63,7	73,8		75,3			19
24,3		24,5	31,7		32,5	49,3		51,1			20
13,0		13,1	16,9		17,1	27,3		29,1			21

SCHWEINEN INSGESAMT											I I I ILFD I INR. I I I
400 - 599			600 - 999			1 000 - 1 499			1 500 UND MEHR		
BETRIEBE	I	TIERE	BETRIEBE	I	TIERE	BETRIEBE	I	TIERE	BETRIEBE	I	TIERE
19	I	20	21	I	22	23	I	24	25	I	26

LICHE BETRIEBE											
-		-	-		-	-		-	-		01
-		-	v		v	-		-	-		02
-		-	v		v	-		-	-		03
-		-	v		v	-		-	-		04
-		-	v		v	-		-	-		05
-		-	v		v	-		-	-		06
v		v	v		v	-		-	-		07
7v		3459v	v		v	-		-	-		08
26		12686	10v		6903v	v		v	-		09
25		12018	16		11513	4v		4793v	-		10
8		4150	8		6544	.		.	.		11
66		32313	34		24960	.		.	.		12
66		32313	33		24336	.		.	.		13
66		32313	33		24336	.		.	.		14
64		31371	33		24336	.		.	.		15
59		28854	30		22486	.		.	.		16
BETRIEBE											
-		-	-		-	-		-	-		17
ZEILE 12 (INSGESAMT) IN PROZENT											
100,0		100,0	97,1		97,5	100,0		100,0	100,0		18
100,0		100,0	97,1		97,5	100,0		100,0	100,0		19
97,0		97,1	97,1		97,5	100,0		100,0	100,0		20
89,4		89,3	88,2		90,1	100,0		100,0	100,0		21

083 RB FREIBURG

BETRIEBE MIT ...											
LFDI	NR.	LANDW. GENUTZTE FLAECHE VON ... BIS UNTER ... HA	INSGESAMT			1 - 2			3 - 4		
			BETRIEBE	TIERE		BETRIEBE	TIERE		BETRIEBE	TIERE	
			1	2		3	4		5	6	

## LANDWIRTSCHAFT

01	0 AR		23	626		5	7		3	11	
02	0,01 - 1		99	471		64	94		11	37	
03	1 - 2		1179	2655		934	1445		184	638	
04	2 - 5		2886	9310		1972	3161		579	1992	
05	5 - 10		3441	18935		1756	2901		803	2756	
06	10 - 15		2116	21632		762	1291		445	1542	
07	15 - 20		1201	22279		343	597		226	791	
08	20 - 30		1426	40153		374	639		252	869	
09	30 - 50		1086	60017		235	406		173	599	
10	50 - 100		501	61775		68	121		60	210	
11	100 UND MEHR		39	5890		8	14		-	-	
12	INSGESAMT		13997	243743		6521	10676		2736	9445	
13	1 UND MEHR		13875	242646		6452	10575		2722	9397	
14	10 UND MEHR		6369	211746		1790	3068		1156	4011	
15	20 UND MEHR		3052	167835		685	1180		485	1678	
16	30 UND MEHR		1626	127682		311	541		233	809	

## FORST

17	INSGESAMT		112	235		89	132		16	52	
----	-----------	--	-----	-----	--	----	-----	--	----	----	--

## ANTEIL DER LANDW. BETRIEBE AN

18	1 UND MEHR		99,1	99,5		98,9	99,1		99,5	99,5	
19	10 UND MEHR		45,5	86,9		27,4	28,7		42,3	42,5	
20	20 UND MEHR		21,8	68,9		10,5	11,1		17,7	17,8	
21	30 UND MEHR		11,6	52,4		4,8	5,1		8,5	8,6	

BETRIEBE MIT ...											
LFDI	NR.	LANDW. GENUTZTE FLAECHE VON ... BIS UNTER ... HA	50 - 99			100 - 199			200 - 399		
			BETRIEBE	TIERE		BETRIEBE	TIERE		BETRIEBE	TIERE	
			13	14		15	16		17	18	

## LANDWIRTSCHAFT

01	0 AR		v	v		3	416		-	-	
02	0,01 - 1		v	v		-	-		-	-	
03	1 - 2		v	v		-	-		-	-	
04	2 - 5		v	v		3	343		v	v	
05	5 - 10		26v	1622v		9	1341		v	v	
06	10 - 15		52	3741		15	1925		6v	1558v	
07	15 - 20		54	3700		22	3137		9	2654	
08	20 - 30		81	5715		50	6638		37	10257	
09	30 - 50		99	6780		65	9249		66	18765	
10	50 - 100		57	4107		42	6156		44	12650	
11	100 UND MEHR		6	415		7	1051		8	2193	
12	INSGESAMT		375	26080		216	30256		170	48077	
13	1 UND MEHR		374	26011		213	29840		170	48077	
14	10 UND MEHR		349	24458		201	28156		166	47052	
15	20 UND MEHR		243	17017		164	23094		155	43865	
16	30 UND MEHR		162	11302		114	16456		118	33608	

## FORST

17	INSGESAMT		-	-		-	-		-	-	
----	-----------	--	---	---	--	---	---	--	---	---	--

## ANTEIL DER LANDW. BETRIEBE AN

18	1 UND MEHR		99,7	99,7		98,6	98,6		100,0	100,0	
19	10 UND MEHR		93,1	93,8		93,1	93,1		97,6	97,9	
20	20 UND MEHR		64,8	65,2		75,9	76,3		91,2	91,2	
21	30 UND MEHR		43,2	43,3		52,8	54,4		69,4	69,9	





084 RB TUEBINGEN

LFDI	NR.	LANDW. GENUTZTE FLAECHE VON ... BIS UNTER ... HA	BETRIEBE MIT ...					
			INSGESAMT		1 - 2		3 - 4	
			BETRIEBE	TIERE	BETRIEBE	TIERE	BETRIEBE	TIERE
			1	2	3	4	5	6

## LANDWIRTSCHAFT

01	0 AR		53	2344	13	24	4	14
02	0,01- 1		162	5081	30	51	16	57
03	1 - 2		717	3639	360	612	181	627
04	2 - 5		1698	13320	645	1106	376	1305
05	5 - 10		2614	39684	664	1155	495	1761
06	10 - 15		2042	56518	404	699	259	922
07	15 - 20		1740	67390	370	634	171	601
08	20 - 30		2322	151081	427	741	210	729
09	30 - 50		1875	220683	251	438	161	549
10	50 - 100		592	116879	56	103	32	111
11	100 UND MEHR		60	16577	8	15	3	9
12	INSGESAMT		13875	693196	3228	5578	1908	6685
13	1 UND MEHR		13660	685771	3185	5503	1888	6614
14	10 UND MEHR		8631	629128	1516	2630	836	2921
15	20 UND MEHR		4849	505220	742	1297	406	1398
16	30 UND MEHR		2527	354139	315	556	196	669

## FORST

17	INSGESAMT		69	214	44	79	16	55
----	-----------	--	----	-----	----	----	----	----

## ANTEIL DER LANDW. BETRIEBE AN

18	1 UND MEHR		98,5	98,9	98,7	98,7	99,0	98,9
19	10 UND MEHR		62,2	90,8	47,0	47,1	43,8	43,7
20	20 UND MEHR		34,9	72,9	23,0	23,3	21,3	20,9
21	30 UND MEHR		18,2	51,1	9,8	10,0	10,3	10,0

LFDI	NR.	LANDW. GENUTZTE FLAECHE VON ... BIS UNTER ... HA	BETRIEBE MIT ...					
			50 - 99		100 - 199		200 - 399	
			BETRIEBE	TIERE	BETRIEBE	TIERE	BETRIEBE	TIERE
			13	14	15	16	17	18

## LANDWIRTSCHAFT

01	0 AR		v	v	v	v	v	v
02	0,01- 1		v	v	3v	392v	4v	959v
03	1 - 2		20v	1453v	v	v	v	v
04	2 - 5		21	1426	4v	450v	v	v
05	5 - 10		144	9978	36	4501	7v	1987v
06	10 - 15		174	12403	119	16005	26	6369
07	15 - 20		182	12906	101	13898	67	17834
08	20 - 30		296	20544	165	23356	162	46511
09	30 - 50		271	19472	189	27159	205	61330
10	50 - 100		71	4881	82	11770	60	17827
11	100 UND MEHR		4	292	3	473	15	3878
12	INSGESAMT		1183	83355	702	98004	546	156695
13	1 UND MEHR		1167	82210	699	97612	542	155736
14	10 UND MEHR		998	70498	659	92661	535	153749
15	20 UND MEHR		642	45189	439	62758	442	129546
16	30 UND MEHR		346	24645	274	39402	280	83035

## FORST

17	INSGESAMT		-	-	-	-	-	-
----	-----------	--	---	---	---	---	---	---

## ANTEIL DER LANDW. BETRIEBE AN

18	1 UND MEHR		98,6	98,6	99,6	99,6	99,3	99,4
19	10 UND MEHR		84,4	84,6	93,9	94,5	98,0	98,1
20	20 UND MEHR		54,3	54,2	62,5	64,0	81,0	82,7
21	30 UND MEHR		29,2	29,6	39,0	40,2	51,3	53,0

## SCHWEINEN INSGESAMT

5 - 9			10 - 19			20 - 49			ILFD INR.
BETRIEBE	I	TIERE	BETRIEBE	I	TIERE	BETRIEBE	I	TIERE	
7	I	8	9	I	10	11	I	12	

## LICHE BETRIEBE

6	43	10	138	12	407	01
23	176	42	536	33	980	02
110	677	46	608	14	404	03
305	2025	193	2616	155	4509	04
500	3328	393	5267	375	11573	05
350	2335	324	4520	383	11906	06
212	1411	259	3577	368	11261	07
202	1310	266	3786	525	17035	08
148	954	146	2016	339	11465	09
39	245	v	v	v	v	10
4	27	40v	551v	93v	3259v	11
1899	12531	1719	23615	2297	72799	12
1870	12312	1667	22941	2252	71412	13
955	6282	1035	14450	1708	54926	14
393	2536	452	6353	957	31759	15
191	1226	186	2567	432	14724	16

## BETRIEBE

17

## ZEILE 12 (INSGESAMT) IN PROZENT

98,5	98,3	97,0	97,1	98,0	98,1	18
50,3	50,1	60,2	61,2	74,4	75,4	19
20,7	20,2	26,3	26,9	41,7	43,6	20
10,1	9,8	10,8	10,9	18,8	20,2	21

## SCHWEINEN INSGESAMT

400 - 599			600 - 999			1 000 - 1 499			1 500 UND MEHR			ILFD INR.
BETRIEBE	I	TIERE	BETRIEBE	I	TIERE	BETRIEBE	I	TIERE	BETRIEBE	I	TIERE	
19	I	20	21	I	22	23	I	24	25	I	26	

## LICHE BETRIEBE

v	v	-	-	-	-	-	-	-	-	-	01
v	v	v	v	v	v	v	v	-	-	-	02
v	v	v	v	v	v	v	v	-	-	-	03
v	v	v	v	v	v	v	v	-	-	-	04
v	v	v	v	v	v	v	v	-	-	-	05
5v	2289v	v	v	v	v	v	v	-	-	-	06
8	3774	v	v	v	v	v	v	-	-	-	07
51	24182	20v	14112v	v	v	v	v	-	-	-	08
103	49466	58	41877	5v	6117v	.	.	.	.	.	09
68	32776	44	33323	.	.	.	.	.	.	.	10
12	5827	8	5980	.	.	.	.	.	.	.	11
247	118314	130	95292	.	.	.	.	.	.	.	12
246	117804	129	94559	.	.	.	.	.	.	.	13
245	117384	129	94559	.	.	.	.	.	.	.	14
234	112251	127	93065	.	.	.	.	.	.	.	15
183	88069	110	81180	.	.	.	.	.	.	.	16

## BETRIEBE

17

## ZEILE 12 (INSGESAMT) IN PROZENT

99,6	99,6	99,2	99,2	92,9	92,2	100,0	100,0	18
99,2	99,2	99,2	99,2	92,9	92,2	100,0	100,0	19
94,7	94,9	97,7	97,7	92,9	92,2	100,0	100,0	20
74,1	74,4	84,6	85,2	85,7	86,1	100,0	100,0	21

S.- NR.	GEBIET	BETRIEBE MIT ...					
		INSGESAMT		1 - 2		3 - 4	
		BETRIEBE	TIERE	BETRIEBE	TIERE	BETRIEBE	TIERE
		1	2	3	4	5	6
111	STUTTGART	17	595	4	8	h	h
115	BOEBLINGEN	563	22979	118	216	110	391
116	ESSLINGEN	448	13161	170	289	85	288
117	GOEPPINGEN	709	26876	187	339	105	359
118	LUDWIGSBURG	677	46249	152	265	99	349
119	REMS-MURR-KREIS	925	28071	370	627	164	567
121	HEILBRONN	39	2397	14	27	4	15
125	HEILBRONN	1206	67466	286	499	183	649
126	HOHENLOHEKREIS	1619	191577	223	393	187	653
127	SCHWABISCH HALL	3451	402273	561	956	338	1179
128	MAIN-TAUBERKREIS	2483	143376	506	865	391	1372
135	HEIDENHEIM	726	48359	60	105	74	259
136	OSTALBKREIS	2631	105332	750	1302	400	1398
211	BADEN-BADEN	12	111	8	11	h	h
212	KARLSRUHE	38	1637	14	23	7	24
215	KARLSRUHE	761	21381	360	592	138	475
216	RASTATT	384	10262	209	346	51	177
221	HEIDELBERG	30	1902	5	10	4	13
222	MANNHEIM	54	2272	8	14	8	27
225	NECKAR-ODENWALDKREIS	1487	46944	436	753	311	1077
226	RHEIN-NECKAR-KREIS	766	44914	171	302	120	431
231	PFORZHEIM	14	1436	h	h	4h	11h
235	CALW	735	10267	295	508	197	703
236	ENZKREIS	352	8441	118	198	65	233
237	FREUDENSTADT	839	18218	334	546	172	620
311	FREIBURG IM BREISGAU	105	2077	43	66	21	75
315	BREISGAU-HOCHSCHWARZWALD	1885	25163	927	1500	352	1218
316	EMMENDINGEN	1358	21526	658	1084	286	995
317	ORTENAU-KREIS	3918	52201	2076	3388	798	2736
325	ROTTWEIL	1429	37120	533	886	277	945
326	SCHWARZWALD-BAAR-KREIS	1327	28552	507	838	283	960
327	TUTTLINGEN	669	12442	216	373	154	558
335	KONSTANZ	936	30578	265	466	162	577
336	LOERRACH	910	12502	564	866	122	422
337	WALDSHUT	1460	21582	732	1209	281	959
415	REUTLINGEN	1379	36293	277	504	263	930
416	TUEBINGEN	610	19673	221	367	131	449
417	ZOLLERNALBKREIS	895	14852	359	625	207	721
421	ULM	131	16282	9	16	11	39
425	ALB-DONAU-KREIS	2990	248165	241	427	239	838
426	BIBERACH	2856	163022	553	968	410	1410
435	BODENSEEKREIS	990	34079	410	694	120	423
436	RAVENSBURG	1922	67385	880	1499	242	844
437	SIGMARINGEN	2102	93445	278	478	285	1031

-----  
SCHWEINEN INSGESAMT

97

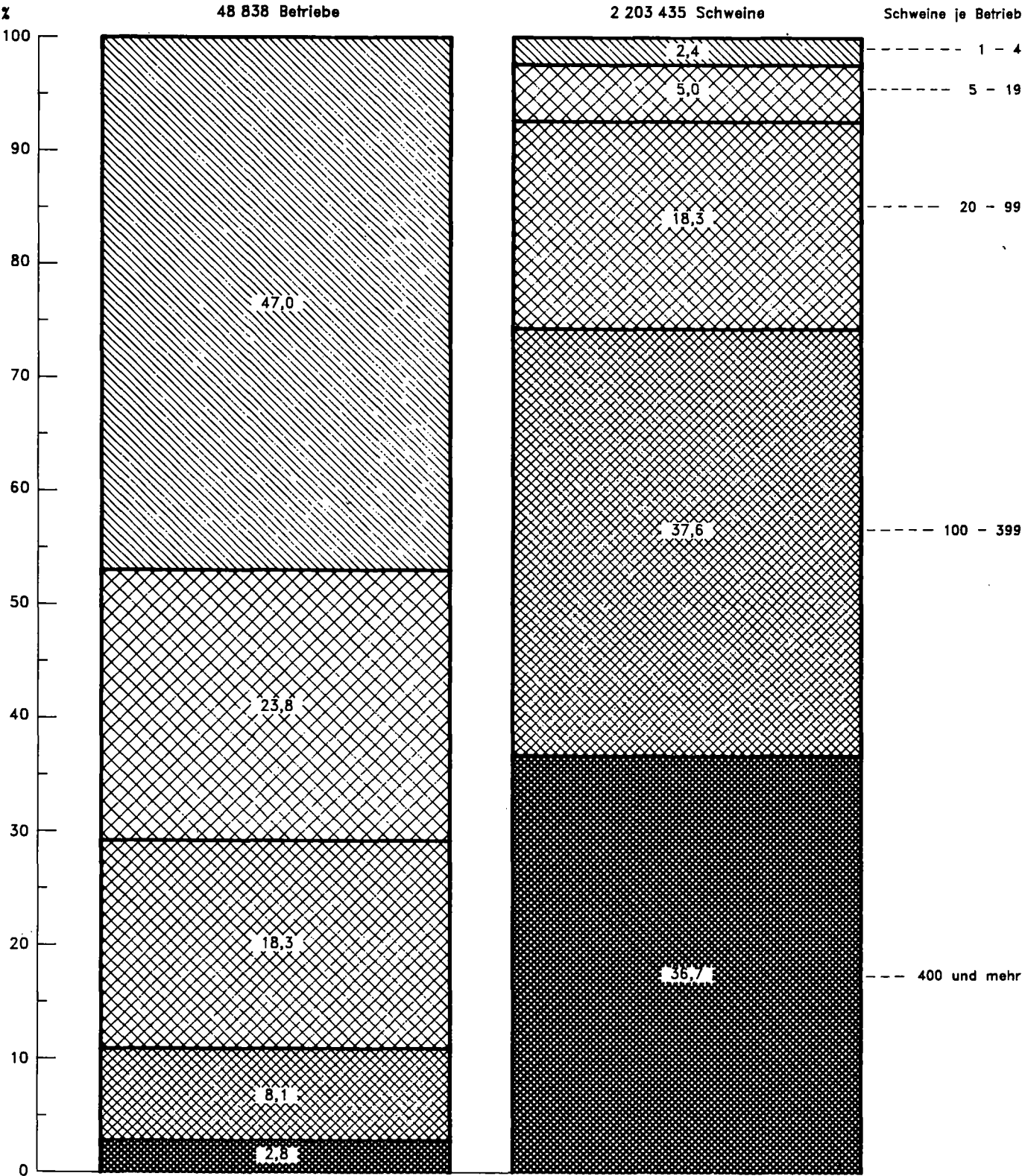
S.- NR.	GEBIET	BETRIEBE MIT ...					
		50 - 99		100 - 199		200 - 399	
		BETRIEBE	TIERE	BETRIEBE	TIERE	BETRIEBE	TIERE
		13	14	15	16	17	18
111	STUTTGART	h	h	h	h	3h	462h
115	BOEBLINGEN	28	1970	14	1969	17	5466
116	ESSLINGEN	21	1452	12	1859	10	2999
117	GOEPPINGEN	51	3739	29	3891	20	5580
118	LUDWIGSBURG	29	1925	34	4798	46	13733
119	REMS-MURR-KREIS	37	2663	25	3597	24	6649
121	HEILBRONN	h	h	4h	412h	6	1696
125	HEILBRONN	90	6373	70	9797	71	20077
126	HOHENLOHEKREIS	169	11846	152	21114	174	51433
127	SCHWAEBISCH HALL	427	30416	437	61064	343	99162
128	MAIN-TAUBERKREIS	234	16668	182	26266	151	42586
135	HEIDENHEIM	91	6259	44	5733	41	11886
136	OSTALBKREIS	170	11787	92	12573	85	24685
211	BADEN-BADEN	4h	100h	-	-	-	-
212	KARLSRUHE	h	h	h	h	h	h
215	KARLSRUHE	15	1089	18	2649	18	4960
216	RASTATT	7	466	8	1273	12	3140
221	HEIDELBERG	4	278	4	518	h	h
222	MANNHEIM	4	239	3	358	h	h
225	NECKAR-ODENWALDKREIS	58	4140	29	3945	25	7003
226	RHEIN-NECKAR-KREIS	35	2557	25	3538	45	13359
231	PFORZHEIM	h	h	h	h	h	h
235	CALW	21	1361	9	1326	h	h
236	ENZKREIS	15	1077	11	1425	6	1758
237	FREUDENSTADT	31	2098	18	2539	10	2743
311	FREIBURG IM BREISGAU	6	445	h	h	6h	1076h
315	BREISGAU-HOCHSCHWARZWALD	43	2996	24	3311	19	5441
316	EMMENDINGEN	34	2474	14	1919	16	4789
317	ORTENAUKREIS	54	3814	33	4564	24	7028
325	ROTTWEIL	60	4197	41	6109	34	9049
326	SCHWARZWALD-BAAR-KREIS	56	4023	28	3788	16	4336
327	TUTTLINGEN	23	1525	10	1359	h	h
335	KONSTANZ	38	2464	23	3303	25	7210
336	LOERRACH	20	1346	16	2152	4	1246
337	WALDSHUT	41	2796	22	3050	17	4677
415	REUTLINGEN	72	5108	33	4828	31	8395
416	TUEBINGEN	21	1436	10	1465	11	3090
417	ZOLLERNALBKREIS	13	802	13	1794	11	3012
421	ULM	9	689	16	2153	12	3502
425	ALB-DONAU-KREIS	435	31033	282	39230	198	57488
426	BIBERACH	279	19587	166	23017	129	36825
435	BODENSEEKREIS	57	4223	24	3301	26	7484
436	RAVENSBURG	113	7892	63	8888	50	13962
437	SIGMARINGEN	184	12585	95	13328	78	22937

SCHWEINEN INSGESAMT 1991

SCHWEINEN INSGESAMT												SCHLUESSEL- NR.
400 - 599			600 - 999			1 000 - 1 499			1 500 UND MEHR			
BETRIEBE	I	TIERE	BETRIEBE	I	TIERE	BETRIEBE	I	TIERE	BETRIEBE	I	TIERE	
19	I	20	21	I	22	23	I	24	25	I	26	
-		-	-		-	-		-	-		-	111
9		4529	h		h	5h		4420h	-		-	115
4		2126	3		2079	-		-	-		-	116
7		3425	h		h	5h		4476h	-		-	117
24		11701	12		8763	-		-	-		-	118
10		4691	7		5046	-		-	-		-	119
-		-	-		-	-		-	-		-	121
26		12525	h		h	12h		9533h	-		-	125
92		45378	53		38037	6		6837	3		5183	126
203		98825	103		74111	12		14501	-		-	127
55		25662	h		h	18h		13612h	-		-	128
17		7972	11		8095	-		-	-		-	135
28		13464	18		13007	4		4219	3		5037	136
-		-	-		-	-		-	-		-	211
h		h	6h		1484h	-		-	-		-	212
8		3965	h		h	h		h	5h		5025h	215
h		h	5h		3596h	-		-	-		-	216
3h		959h	-		-	-		-	-		-	221
h		h	3h		1194h	-		-	-		-	222
24		11788	h		h	12h		9586h	-		-	225
18		8915	10		6977	3		3700	-		-	226
h		h	6h		1368h	-		-	-		-	231
11h		3739h	-		-	-		-	-		-	235
4		1881	-		-	-		-	-		-	236
7		3323	4		2680	-		-	-		-	237
-		-	-		-	-		-	-		-	311
h		h	h		h	5h		3150h	-		-	315
3		1430	h		h	5h		4261h	-		-	316
15		7039	h		h	14h		10957h	-		-	317
9		4059	7		5267	-		-	-		-	325
10		4686	4		2791	-		-	-		-	326
h		h	16h		5097h	-		-	-		-	327
4		1866	h		h	11h		8573h	-		-	335
h		h	6h		3816h	-		-	-		-	336
4		1786	3		1994	-		-	-		-	337
7		3392	3		2201	-		-	-		-	415
8		3663	h		h	7h		6103h	-		-	416
h		h	9h		4432h	-		-	-		-	417
6		2686	h		h	8h		6114h	-		-	421
94		45349	55		39266	h		h	4h		5387h	425
59		28553	31		23430	h		h	4h		5225h	426
14		6408	h		h	7h		5730h	-		-	435
20		9873	12		9287	4		4851	-		-	436
31		14778	10		7206	-		-	-		-	437

Schaubild 3

**Landwirtschaftliche Betriebe \*) mit Schweinen in Baden-Württemberg 1991 nach Bestandsgrößenklassen**  
Ergebnisse der Landwirtschaftszählung/Agrarberichterstattung 1991



\*) Betriebe ab 1 ha landwirtschaftlich genutzter Fläche (LF) einschließlich Betriebe unter 1 ha LF mit Mindesterzeugungseinheiten.

16 BETRIEBE MIT ZUCHTSAUEN 1991

08 BADEN-WÜRTTEMBERG

BETRIEBE MIT ... ZUCHTSAUEN 1)													
LFDI	LANDW. GENUTZTE FLÄCHE	INSGESAMT	ZUSAMMEN	1	2	3	4	5	6	7	8	9	10
NR.	VON ... BIS	BE- TRIEBE	TIERE	BE- TRIEBE	TIERE	BE- TRIEBE	TIERE	BE- TRIEBE	TIERE	BE- TRIEBE	TIERE	BE- TRIEBE	TIERE
1	2	3	4	5	6	7	8	9	10	11	12	13	14

LANDWIRTSCHAFTLICHE BETRIEBE

01	0 AR	38	379	26	73	10	3	5	4	v	v	v	v	-
02	0,01-	178	1386	130	465	37	27	12	10	12v	11v	11v	5v	v
03	1 -	156	612	144	369	59	32	19	13	6	4	7	v	v
04	2 -	689	3138	605	1810	208	126	64	69	44	39	26	17v	25v
05	5 -	1955	15039	1426	4500	435	313	201	125	100	81	63	63	45
06	10 -	2224	26756	1377	4738	347	299	189	147	111	83	76	72	53
07	15 -	1960	34290	1053	3912	225	222	137	113	104	78	51	72	51
08	20 -	3004	85182	1205	4669	257	205	169	142	97	106	87	81	61
09	30 -	2515	99316	719	2940	134	110	102	81	79	62	56	58	37
10	50 -	802	37856	178	754	38	v	16	17	v	v	v	v	9
11	100 UND MEHR	58	3667	8	31	3	28v	-	-	16v	21v	19v	19v	-
12	INSGESAMT	13579	307621	6871	24261	1753	1365	914	721	569	485	396	387	281
13	1 UND MEHR	13363	305856	6715	23723	1706	1335	897	707	557	474	385	382	272
14	10 UND MEHR	10563	287067	4540	17044	1004	864	613	500	407	350	289	302	211
15	20 UND MEHR	6379	226021	2110	8394	432	343	287	240	192	189	162	158	107
16	30 UND MEHR	3375	140839	905	3725	175	138	118	98	95	83	75	77	46

FORSTBETRIEBE

17	INSGESAMT	12	31	12	31	4	4	-	-	-	-	-	-	-
----	-----------	----	----	----	----	---	---	---	---	---	---	---	---	---

ANTEIL DER LANDW. BETRIEBE AN ZEILE 12 (INSGESAMT) IN PROZENT

18	1 UND MEHR	98,4	99,4	97,7	97,8	97,3	97,8	98,1	98,1	97,9	97,7	97,2	98,7	96,8
19	10 UND MEHR	77,8	93,3	66,1	70,3	57,3	63,3	67,1	69,3	71,5	72,2	73,0	78,0	75,1
20	20 UND MEHR	47,0	73,5	30,7	34,6	24,6	25,1	31,4	33,3	33,7	39,0	40,9	40,8	38,1
21	30 UND MEHR	24,9	45,8	13,2	15,4	10,0	10,1	12,9	13,6	16,7	17,1	18,9	19,9	16,4

BETRIEBE MIT ... ZUCHTSAUEN 1)													
LFDI	LANDW. GENUTZTE FLÄCHE	10 -	19	20 -	29	30 -	49	50 -	74	75 -	99	100 UND MEHR	
NR.	VON ... BIS	BETR.	TIERE	BETR.	TIERE	BETR.	TIERE	BETR.	TIERE	BETR.	TIERE	BETR.	TIERE
1	2	3	4	5	6	7	8	9	10	11	12	13	14

LANDWIRTSCHAFTLICHE BETRIEBE

01	0 AR	7	92	3	77	v	v	-	-	v	v	-	-
02	0,01-	33	423	v	v	3v	101v	v	v	v	v	-	-
03	1 -	9	122	12v	292v	-	-	3v	183v	v	v	-	-
04	2 -	68	879	11	261	4	138	v	v	v	v	-	-
05	5 -	335	4528	122	2845	54	1913	16v	921v	v	v	v	v
06	10 -	393	5442	194	4670	183	6821	60	3611	19v	1565v	3v	471v
07	15 -	352	4858	175	4248	188	7173	128	7841	43	3764	21	2494
08	20 -	512	7163	288	6944	360	13814	302	18790	211	18012	126	15790
09	30 -	378	5280	258	6261	346	13438	353	21826	258	22188	203	27383
10	50 -	121	1714	86	2080	116	4413	110	6785	79	6582	112	15528
11	100 UND MEHR	8	126	4	92	12	464	10	575	6	558	10	1821
12	INSGESAMT	2216	30627	1153	27770	1266	48275	982	60532	616	52669	475	63487
13	1 UND MEHR	2176	30112	1140	27454	1263	48174	980	60417	614	52489	475	63487
14	10 UND MEHR	1764	24583	1005	24295	1205	46123	963	59428	612	52319	474	63275
15	20 UND MEHR	1019	14283	636	15377	834	32129	775	47976	554	47340	451	60522
16	30 UND MEHR	507	7120	348	8433	474	18315	473	29186	343	29328	325	44732

FORSTBETRIEBE

17	INSGESAMT	-	-	-	-	-	-	-	-	-	-	-	-
----	-----------	---	---	---	---	---	---	---	---	---	---	---	---

ANTEIL DER LANDW. BETRIEBE AN ZEILE 12 (INSGESAMT) IN PROZENT

18	1 UND MEHR	98,2	98,3	98,9	98,9	99,8	99,8	99,8	99,8	99,7	99,7	100,0	100,0
19	10 UND MEHR	79,6	80,3	87,2	87,5	95,2	95,5	98,1	98,2	99,4	99,3	99,8	99,7
20	20 UND MEHR	46,0	46,6	55,2	55,4	65,9	66,6	78,9	79,3	89,9	89,9	94,9	95,3
21	30 UND MEHR	22,9	23,2	30,2	30,4	37,4	37,9	48,2	48,2	55,7	55,7	68,4	70,5

1) UND ZUR ZUCHT BESTIMMTE JUNGSAUEN MIT 50 KG UND MEHR LEBENDGEWICHT.



## 16 BETRIEBE MIT ZUCHTSAUEN 1991

081 RB STUTTGART

		BETRIEBE MIT ... ZUCHTSAUEN 1)																					
								1 - 9															

## LANDWIRTSCHAFTLICHE BETRIEBE

01	0 AR		22	265	15	45	5	v	5	v	-	-	v	v	-									
02	0,01-	1	103	917	75	290	18	17v	5	8v	7	v	v	5v	4									
03	1 -	2	59	239	53	143	21	10	8	4	3	9v	14v	-	-									
04	2 -	5	235	1315	189	628	62	30	21	23	15	12	12	6	8									
05	5 -	10	798	7322	522	1762	151	104	71	46	40	35	25	29	21									
06	10 -	15	992	14869	519	1892	109	118	66	58	47	35	39	24	23									
07	15 -	20	873	19553	374	1484	69	68	45	47	42	37	24	22	20									
08	20 -	30	1490	54773	409	1691	82	64	52	46	30	41	34	33	27									
09	30 -	50	1213	57701	228	964	42	34	30	21	28	16	24	v	v									
10	50 -	100	303	16483	50	208	13	5	5	5	4	4	8	25v	14v									
11	100 UND MEHR		14	1072	-	-	-	-	-	-	-	-	-	-	-									
12	INSGESAMT		6102	174509	2434	9107	572	450	308	258	216	189	180	144	117									
13	1 UND MEHR		5977	173327	2344	8772	549	433	298	250	209	182	171	139	113									
14	10 UND MEHR		4885	164451	1580	6239	315	289	198	177	151	133	129	104	84									
15	20 UND MEHR		3020	130029	687	2863	137	103	87	72	62	61	66	58	41									
16	30 UND MEHR		1530	75256	278	1172	55	39	35	26	32	20	32	25	14									

## FORSTBETRIEBE

17	INSGESAMT		6	16	6	16	.	.	3	.	-	-	-	-	-									
----	-----------	--	---	----	---	----	---	---	---	---	---	---	---	---	---	--	--	--	--	--	--	--	--	--

## ANTEIL DER LANDW. BETRIEBE AN ZEILE 12 (INSGESAMT) IN PROZENT

18	1 UND MEHR		98,0	99,3	96,3	96,3	96,0	96,2	96,8	96,9	96,8	96,3	95,0	96,5	96,6									
19	10 UND MEHR		80,1	94,2	64,9	68,5	55,1	64,2	64,3	68,6	69,9	70,4	71,7	72,2	71,8									
20	20 UND MEHR		49,5	74,5	28,2	31,4	24,0	22,9	28,2	27,9	32,3	36,7	40,3	35,0										
21	30 UND MEHR		25,1	43,1	11,4	12,9	9,6	8,7	11,4	10,1	14,8	10,6	17,8	17,4	12,0									

		BETRIEBE MIT ... ZUCHTSAUEN 1)													
NR.	LFDI	LANDW. GENUTZTE FLAECHE VON ... BIS UNTER ... HA	10 - 19		20 - 29		30 - 49		50 - 74		75 - 99		100 UND MEHR		
			BETR.	TIERE	BETR.	TIERE	BETR.	TIERE	BETR.	TIERE	BETR.	TIERE	BETR.	TIERE	
14	15	16	17	18	19	20	21	22	23	24	25				

## LANDWIRTSCHAFTLICHE BETRIEBE

01	0 AR		4	56	v	v	v	v	-	-	v	v	-	-		
02	0,01-	1	17	232	8v	196v	v	v	v	v	v	v	-	-		
03	1 -	2	5	68	v	v	v	v	v	v	v	v	-	-		
04	2 -	5	42	564	4v	101v	v	v	3v	165v	v	v	-	-		
05	5 -	10	168	2270	66	1559	34v	1250v	10	549	v	v	-	-		
06	10 -	15	211	2893	102	2472	107	4020	38	2296	v	v	v	v		
07	15 -	20	165	2320	97	2355	112	4213	84	5116	42v	3581v	16v	1960v		
08	20 -	30	257	3638	167	4072	220	8476	185	11480	152	12965	100	12451		
09	30 -	50	156	2179	142	3481	195	7602	200	12439	158	13605	134	17431		
10	50 -	100	v	v	v	v	62	2383	v	v	30	2471	v	v		
11	100 UND MEHR		35v	509v	34v	818v	5	200	42v	2589v	3	282	56v	8095v		
12	INSGESAMT		1060	14729	620	15054	735	28144	562	34634	385	32904	306	39937		
13	1 UND MEHR		1039	14441	612	14858	733	28076	560	34519	383	32724	306	39937		
14	10 UND MEHR		824	11539	542	13198	701	26894	549	33920	383	32724	306	39937		
15	20 UND MEHR		448	6326	343	8371	482	18661	427	26508	343	29323	290	37977		
16	30 UND MEHR		191	2688	176	4299	262	10185	242	15028	191	16358	190	25526		

## FORSTBETRIEBE

17	INSGESAMT		-	-	-	-	-	-	-	-	-	-	-	-		
----	-----------	--	---	---	---	---	---	---	---	---	---	---	---	---	--	--

## ANTEIL DER LANDW. BETRIEBE AN ZEILE 12 (INSGESAMT) IN PROZENT

18	1 UND MEHR		98,0	98,0	98,7	98,7	99,7	99,8	99,6	99,7	99,5	99,5	100,0	100,0		
19	10 UND MEHR		77,7	78,3	87,4	87,7	95,4	95,6	97,7	97,9	99,5	99,5	100,0	100,0		
20	20 UND MEHR		42,3	42,9	55,3	55,6	65,6	66,3	76,0	76,5	89,1	89,1	94,8	95,1		
21	30 UND MEHR		18,0	18,2	28,4	28,6	35,6	36,2	43,1	43,4	49,6	49,7	62,1	63,9		

1) UND ZUR ZUCHT BESTIMMTE JUNGSAUEN MIT 50 KG UND MEHR LEBENDGEWICHT.

## 16 BETRIEBE MIT ZUCHTSAUEN 1991

082 RB KARLSRUHE

BETRIEBE MIT ... ZUCHTSAUEN 1)														
LFDI	LANDW. GENUTZTE FLAECHE	INSGESAMT	ZUSAMMEN	1	2	3	4	5	6	7	8	9	10	11
NR.	VON ... BIS	BE- TRIEBE	TIERE	BE- TRIEBE	TIERE	BE- TRIEBE	TIERE	BE- TRIEBE	TIERE	BE- TRIEBE	TIERE	BE- TRIEBE	TIERE	BE- TRIEBE
1	2	3	4	5	6	7	8	9	10	11	12	13	14	15

## LANDWIRTSCHAFTLICHE BETRIEBE

01	0 AR	4	9	4	9	v	-	-	-	v	v	-	-	-
02	0,01-	12	78	8	16	7v	v	v	-	v	v	-	-	-
03	1 -	26	70	25	55	12	7v	5v	v	v	v	-	-	-
04	2 -	5	90	300	84	198	35	25	6	10v	5v	5v	v	v
05	5 -	10	105	548	88	255	29	21	12	6	9	v	v	v
06	10 -	15	114	811	90	270	27	19	15	8	11	6v	8v	4v
07	15 -	20	104	999	76	193	30	18	14	3	4	3	-	v
08	20 -	30	147	2248	90	304	22	20	13	8	9	6	8	3v
09	30 -	50	155	5273	61	203	18	11	v	v	v	6	v	4
10	50 -	100	107	5219	27	101	v	6	14v	4v	5v	v	4v	-
11	100 UND MEHR		19	1014	3	15	8v	-	-	-	-	5v	-	4v
12	INSGESAMT		883	16569	556	1619	188	127	79	39	43	31	20	18
13	1 UND MEHR		867	16482	544	1594	181	125	78	39	42	30	20	18
14	10 UND MEHR		646	15564	347	1086	105	74	56	23	29	24	13	14
15	20 UND MEHR		428	13754	181	623	48	37	27	12	14	17	12	10
16	30 UND MEHR		281	11506	91	319	26	17	14	4	5	11	4	.

## FORSTBETRIEBE

17	INSGESAMT	.	.	.	.	.	.	.	.	.	.	.	.	.
----	-----------	---	---	---	---	---	---	---	---	---	---	---	---	---

## ANTEIL DER LANDW. BETRIEBE AN ZEILE 12 (INSGESAMT) IN PROZENT

18	1 UND MEHR	98,2	99,5	97,8	98,5	96,3	98,4	98,7	100,0	97,7	96,8	100,0	100,0	100,0
19	10 UND MEHR	73,2	93,9	62,4	67,1	55,9	58,3	70,9	59,0	67,4	77,4	65,0	77,8	81,8
20	20 UND MEHR	48,5	83,0	32,6	38,5	25,5	29,1	34,2	30,8	32,6	54,8	60,0	55,6	36,4
21	30 UND MEHR	31,8	69,4	16,4	19,7	13,8	13,4	17,7	10,3	11,6	35,5	20,0	44,4	18,2

BETRIEBE MIT ... ZUCHTSAUEN 1)														
LFDI	LANDW. GENUTZTE FLAECHE	10 -	19	20 -	29	30 -	49	50 -	74	75 -	99	100 UND MEHR		
NR.	VON ... BIS	BETR.	TIERE	BETR.	TIERE	BETR.	TIERE	BETR.	TIERE	BETR.	TIERE	BETR.	TIERE	TIERE
1	2	3	4	5	6	7	8	9	10	11	12	13	14	15

## LANDWIRTSCHAFTLICHE BETRIEBE

01	0 AR	-	-	-	-	-	-	-	-	-	-	-	-	-
02	0,01-	1	v	v	v	v	-	-	-	-	-	-	-	-
03	1 -	2	4v	49v	v	v	-	-	-	-	-	-	-	-
04	2 -	5	4	49	v	v	v	v	-	-	-	-	-	-
05	5 -	10	13	181	5v	127v	v	v	-	-	-	-	-	-
06	10 -	15	14	196	6	135	5v	174v	-	-	-	-	v	v
07	15 -	20	10	135	8	202	5	171	5	298	v	v	v	v
08	20 -	30	18	245	14	345	14	504	6	383	v	v	v	v
09	30 -	50	20	298	18	447	18	727	19	1137	13v	1126v	12v	1904v
10	50 -	100	17	237	11	275	9	365	14	874	v	v	v	v
11	100 UND MEHR		3	44	-	-	4	142	5	261	13v	1074v	20v	2845v
12	INSGESAMT		103	1434	62	1531	55	2083	49	2953	26	2200	32	4749
13	1 UND MEHR		100	1400	61	1503	55	2083	49	2953	26	2200	32	4749
14	10 UND MEHR		82	1155	57	1404	53	2017	49	2953	26	2200	32	4749
15	20 UND MEHR		58	824	43	1067	45	1738	44	2655	26	2200	31	4647
16	30 UND MEHR		40	579	29	722	31	1234	38	2272	22	1838	30	4542

## FORSTBETRIEBE

17	INSGESAMT	-	-	-	-	-	-	-	-	-	-	-	-	-
----	-----------	---	---	---	---	---	---	---	---	---	---	---	---	---

## ANTEIL DER LANDW. BETRIEBE AN ZEILE 12 (INSGESAMT) IN PROZENT

18	1 UND MEHR	97,1	97,6	98,4	98,2	100,0	100,0	100,0	100,0	100,0	100,0	100,0	100,0	100,0
19	10 UND MEHR	79,6	80,5	91,9	91,7	96,4	96,8	100,0	100,0	100,0	100,0	100,0	100,0	100,0
20	20 UND MEHR	56,3	57,5	69,4	69,7	81,8	83,4	89,8	89,9	100,0	100,0	100,0	96,9	97,9
21	30 UND MEHR	38,8	40,4	46,8	47,2	56,4	59,2	77,6	76,9	84,6	83,5	93,8	93,8	95,6

1) UND ZUR ZUCHT BESTIMMTE JUNGSAUEN MIT 50 KG UND MEHR LEBENDGEWICHT.

## 16 BETRIEBE MIT ZUCHTSAUEN 1991

083 RB FREIBURG

		BETRIEBE MIT ... ZUCHTSAUEN 1)																									
								1		9																	
												MIT ... ZUCHTSAUEN															
LFDI	LANDW. GENUTZTE FLAECHE	INSGESAMT		ZUSAMMEN																							
NR.	VON ... BIS UNTER ... HA							1		2		3		4		5		6		7		8		9			
		BE- TIERE		TIERE		BE- TIERE		TIERE																			
		1		2		3		4		5		6		7		8		9		10		11		12		13	

## LANDWIRTSCHAFTLICHE BETRIEBE

01	0 AR		v	v	v	v	v	-	-	-	-	-	-	-	-	-	-	-	-	-	-	-	-	-
02	0,01-	1	8v	45v	6v	22v	4v	-	-	-	-	-	-	-	-	-	-	-	-	-	-	-	-	v
03	1 -	2	15	40	14	30	7	4	v	v	-	-	-	-	-	-	-	-	-	-	-	-	-	v
04	2 -	5	107	269	104	239	51	21	7v	12v	7	7	v	v	v	v	v	v	v	v	v	v	v	v
05	5 -	10	361	1452	327	763	134	88	46	25	12	8	8v	6v	4v	4v	4v	4v	4v	4v	4v	4v	4v	4v
06	10 -	15	402	2106	348	1048	107	81	51	35	26	14	8	18	8	8	8	8	8	8	8	8	8	8
07	15 -	20	301	2428	229	745	63	54	33	18	17	17	6	15	6	6	6	6	6	6	6	6	6	6
08	20 -	30	382	4743	255	833	72	53	40	26	15	16	12	13	8	8	8	8	8	8	8	8	8	8
09	30 -	50	302	6194	154	554	33	37	17	17	17	10	7	v	v	v	v	v	v	v	v	v	v	v
10	50 -	100	163	5266	52	219	v	9	3	4	5	5	v	17v	8v	8v	8v	8v	8v	8v	8v	8v	8v	8v
11	100 UND MEHR		10	266	3	9	14v	-	-	-	-	-	6v	-	-	-	-	-	-	-	-	-	-	-
12	INSGESAMT		2051	22809	1492	4462	485	347	197	137	99	77	47	69	34	34	34	34	34	34	34	34	34	34
13	1 UND MEHR		2043	22764	1486	4440	481	347	197	137	99	77	47	69	32	32	32	32	32	32	32	32	32	32
14	10 UND MEHR		1560	21003	1041	3408	289	234	144	100	80	62	39	63	30	30	30	30	30	30	30	30	30	30
15	20 UND MEHR		857	16469	464	1615	119	99	60	47	37	31	25	30	16	16	16	16	16	16	16	16	16	16
16	30 UND MEHR		475	11726	209	782	47	46	20	21	22	15	13	17	8	8	8	8	8	8	8	8	8	8

## FORSTBETRIEBE

17	INSGESAMT		3	5	3	5	-	-	-	-	-	-	-	-	-	-	-	-	-	-	-	-	-	-
----	-----------	--	---	---	---	---	---	---	---	---	---	---	---	---	---	---	---	---	---	---	---	---	---	---

## ANTEIL DER LANDW. BETRIEBE AN ZEILE 12 (INSGESAMT) IN PROZENT

18	1 UND MEHR		99,6	99,8	99,6	99,5	99,2	100,0	100,0	100,0	100,0	100,0	100,0	100,0	94,1	94,1	94,1	94,1	94,1	94,1	94,1	94,1	94,1	94,1
19	10 UND MEHR		76,1	92,1	69,8	76,4	59,6	67,4	73,1	73,0	80,8	80,5	83,0	91,3	88,2	88,2	88,2	88,2	88,2	88,2	88,2	88,2	88,2	88,2
20	20 UND MEHR		41,8	72,2	31,1	36,2	24,5	28,5	30,5	34,3	40,3	53,2	43,5	47,1	47,1	47,1	47,1	47,1	47,1	47,1	47,1	47,1	47,1	47,1
21	30 UND MEHR		23,2	51,4	14,0	17,5	9,7	13,3	10,2	15,3	22,2	19,5	27,7	24,6	23,5	23,5	23,5	23,5	23,5	23,5	23,5	23,5	23,5	23,5

		BETRIEBE MIT ... ZUCHTSAUEN 1)													
NR.	LFDI	LANDW. GENUTZTE FLAECHE VON ... BIS UNTER ... HA	10 - 19		20 - 29		30 - 49		50 - 74		75 - 99		100 UND MEHR		
			BETR.	TIERE	BETR.	TIERE	BETR.	TIERE	BETR.	TIERE	BETR.	TIERE	BETR.	TIERE	
			14	15	16	17	18	19	20	21	22	23	24	25	

## LANDWIRTSCHAFTLICHE BETRIEBE

01	0 AR		v	v	-	-	-	-	-	-	-	-	-	-	-	-	-	-	-	-	-	-	-	-
02	0,01-	1	v	v	-	-	-	-	-	-	-	-	-	-	-	-	-	-	-	-	-	-	-	-
03	1 -	2	3v	33v	-	-	-	-	-	-	-	-	-	-	-	-	-	-	-	-	-	-	-	-
04	2 -	5	3	30	-	-	-	-	-	-	-	-	-	-	-	-	-	-	-	-	-	-	-	-
05	5 -	10	24	295	5	109	v	v	v	v	v	v	v	v	-	-	-	-	-	-	-	-	-	-
06	10 -	15	35	480	12	298	9v	353v	v	v	v	v	v	v	-	-	-	-	-	-	-	-	-	-
07	15 -	20	44	587	14	338	8	336	6v	377v	3v	257v	-	-	-	-	-	-	-	-	-	-	-	-
08	20 -	30	60	829	22	510	17	649	22	1344	v	v	v	v	-	-	-	-	-	-	-	-	-	-
09	30 -	50	48	654	20	478	36	1348	28	1718	19v	1675v	3v	345v	-	-	-	-	-	-	-	-	-	-
10	50 -	100	30	403	v	v	22	820	v	v	14	1188	v	v	-	-	-	-	-	-	-	-	-	-
11	100 UND MEHR		4	71	20v	491v	-	-	21v	1313v	-	-	7v	1018v	-	-	-	-	-	-	-	-	-	-
12	INSGESAMT		251	3382	93	2224	92	3506	77	4752	36	3120	10	1363	1363	1363	1363	1363	1363	1363	1363	1363	1363	1363
13	1 UND MEHR		249	3359	93	2224	92	3506	77	4752	36	3120	10	1363	1363	1363	1363	1363	1363	1363	1363	1363	1363	1363
14	10 UND MEHR		221	3024	88	2115	90	3433	75	4625	35	3035	10	1363	1363	1363	1363	1363	1363	1363	1363	1363	1363	1363
15	20 UND MEHR		142	1957	62	1479	75	2817	71	4375	33	2863	10	1363	1363	1363	1363	1363	1363	1363	1363	1363	1363	1363
16	30 UND MEHR		82	1128	40	969	58	2168	49	3031	28	2399	9	1249	1249	1249	1249	1249	1249	1249	1249	1249	1249	1249

## FORSTBETRIEBE

17	INSGESAMT		-	-	-	-	-	-	-	-	-	-	-	-	-	-	-	-	-	-	-	-	-	-
----	-----------	--	---	---	---	---	---	---	---	---	---	---	---	---	---	---	---	---	---	---	---	---	---	---

## ANTEIL DER LANDW. BETRIEBE AN ZEILE 12 (INSGESAMT) IN PROZENT

18	1 UND MEHR		99,2	99,3	100,0	100,0	100,0	100,0	100,0	100,0	100,0	100,0	100,0	100,0	100,0	100,0	100,0	100,0	100,0	100,0	100,0	100,0	100,0	100,0
19	10 UND MEHR		88,0	89,4	94,6	95,1	97,8	97,9	97,4	97,3	97,2	97,3	97,3	97,3	97,3	97,3	97,3	97,3	97,3	97,3	97,3	97,3	97,3	97,3
20	20 UND MEHR		56,6	57,9	66,7	66,5	81,5	80,3	92,2	92,1	91,7	91,8	91,8	91,8	91,8	91,8	91,8	91,8	91,8	91,8	91,8	91,8	91,8	91,8
21	30 UND MEHR		32,7	33,4	43,0	43,6	63,0	61,8	63,6	63,8	77,8	76,9	90,0	91,6	91,6	91,6	91,6	91,6	91,6	91,6	91,6	91,6	91,6	91,6

1) UND ZUR ZUCHT BESTIMMTE JUNGSAUEN MIT 50 KG UND MEHR LEBENDGEWICHT.

16 BETRIEBE MIT ZUCHTSAUEN 1991

084 RB TUEBINGEN

BETRIEBE MIT ... ZUCHTSAUEN 1)														
LFDI	LANDW. GENUTZTE FLAECHE	INSGESAMT	ZUSAMMEN	1 - 9 MIT ... ZUCHTSAUEN										
				1	2	3	4	5	6	7	8	9		
NR.	VON ... BIS UNTER ... HA			1	2	3	4	5	6	7	8	9		
		BE- TRIEBE	TIERE	BE- TRIEBE	TIERE	BETRIEBE								
		1	2	3	4	5	6	7	8	9	10	11	12	13

LANDWIRTSCHAFTLICHE BETRIEBE

01	0 AR	10	92	6	18	v	v	-	v	v	-	-	-
02	0,01-	57	359	42	138	13v	11v	6	6v	4v	v	v	3
03	1 - 2	56	263	52	141	19	13	6	6	3	4v	3v	v
04	2 - 5	257	1254	228	745	60	50	31	27	18	17	12	10v
05	5 - 10	691	5717	489	1720	121	100	72	48	39	36	26	25
06	10 - 15	716	8970	420	1528	104	81	57	46	27	30	28	27
07	15 - 20	682	11310	374	1490	63	82	45	45	41	21	21	34
08	20 - 30	985	23418	451	1841	81	68	64	62	43	43	33	33
09	30 - 50	845	30148	276	1219	41	28	43	40	31	30	23	23
10	50 - 100	229	10888	v	v	6	v	6	7	v	7	3	4
11	100 UND MEHR	15	1315	51v	233v	-	8v	-	-	5v	-	-	-
12	INSGESAMT	4543	93734	2389	9073	508	441	330	287	211	188	149	156
13	1 UND MEHR	4476	93283	2341	8917	495	430	324	281	207	185	147	156
14	10 UND MEHR	3472	86049	1572	6311	295	267	215	200	147	131	108	121
15	20 UND MEHR	2074	65769	778	3293	128	104	113	109	79	80	59	60
16	30 UND MEHR	1089	42351	327	1452	47	36	49	47	36	37	26	27

FORSTBETRIEBE

17	INSGESAMT	-	-	-	-	-	-	-	-	-	-	-	-
ANTEIL DER LANDW. BETRIEBE AN ZEILE 12 (INSGESAMT) IN PROZENT													
18	1 UND MEHR	98,5	99,5	98,0	98,3	97,4	97,5	98,2	97,9	98,1	98,4	98,7	100,0
19	10 UND MEHR	76,4	91,8	65,8	69,6	58,1	60,5	65,2	69,7	69,7	69,7	72,5	77,6
20	20 UND MEHR	45,7	70,2	32,6	36,3	25,2	23,6	34,2	38,0	37,4	42,6	39,6	38,5
21	30 UND MEHR	24,0	45,2	13,7	16,0	9,3	8,2	14,8	16,4	17,1	19,7	17,4	17,3

BETRIEBE MIT ... ZUCHTSAUEN 1)													
LFDI	LANDW. GENUTZTE FLAECHE	10 - 19	20 - 29	30 - 49	50 - 74	75 - 99	100 UND MEHR						
NR.	VON ... BIS UNTER ... HA	BETR. I TIERE	BETR. I TIERE	BETR. I TIERE	BETR. I TIERE	BETR. I TIERE	BETR. I TIERE	BETR. I TIERE	BETR. I TIERE	BETR. I TIERE	BETR. I TIERE	BETR. I TIERE	BETR. I TIERE
		14 I 15	16 I 17	18 I 19	20 I 21	22 I 23	24 I 25						

LANDWIRTSCHAFTLICHE BETRIEBE

01	0 AR	v	v	v	v	-	-	-	-	-	-	-	-
02	0,01-	v	v	v	v	v	v	-	-	-	-	-	-
03	1 - 2	16v	199v	5v	117v	v	v	v	v	-	-	-	-
04	2 - 5	19	236	7	165	4v	141v	v	v	-	-	-	-
05	5 - 10	130	1782	48	1101	19	622	v	v	v	v	v	v
06	10 - 15	133	1873	74	1765	66	2413	26v	1578v	v	v	v	v
07	15 - 20	133	1816	56	1353	63	2453	35	2177	17v	1491v	7v	903v
08	20 - 30	177	2451	85	2017	109	4185	89	5583	50	4221	24	3120
09	30 - 50	154	2149	78	1855	97	3761	106	6532	77	6608	57	8024
10	50 - 100	40	576	v	v	23	845	v	v	v	v	35	4555
11	100 UND MEHR	-	-	25v	588v	3	122	38v	2323v	25v	2125v	4	836
12	INSGESAMT	802	11082	378	8961	384	14542	294	18193	169	14445	127	17438
13	1 UND MEHR	788	10912	374	8869	383	14509	294	18193	169	14445	127	17438
14	10 UND MEHR	637	8865	318	7578	361	13779	290	17930	168	14360	126	17226
15	20 UND MEHR	371	5176	188	4460	232	8913	233	14438	152	12954	120	16535
16	30 UND MEHR	194	2725	103	2443	123	4728	144	8855	102	8733	96	13415

FORSTBETRIEBE

17	INSGESAMT	-	-	-	-	-	-	-	-	-	-	-	-
ANTEIL DER LANDW. BETRIEBE AN ZEILE 12 (INSGESAMT) IN PROZENT													
18	1 UND MEHR	98,3	98,5	98,9	99,0	99,7	99,8	100,0	100,0	100,0	100,0	100,0	100,0
19	10 UND MEHR	79,4	80,0	84,1	84,6	94,0	94,8	98,6	98,6	99,4	99,4	99,2	98,8
20	20 UND MEHR	46,3	46,7	49,7	49,8	60,4	61,3	79,3	79,4	89,9	89,7	94,5	94,8
21	30 UND MEHR	24,2	24,6	27,2	27,3	32,0	32,5	49,0	48,7	60,4	60,5	75,6	76,9

1) UND ZUR ZUCHT BESTIMMTE JUNGSAUEN MIT 50 KG UND MEHR LEBENDGEWICHT.

## 16 LANDW. BETRIEBE MIT ZUCHTSAUEN 1991

S.- NR.	GEBIET	BETRIEBE MIT ... ZUCHTSAUEN 1)												
		INSGESAMT	ZUSAMMEN	1	2	3	4	5	6	7	8	9	10	11
		BE- TRIEBE	TIERE	BE- TRIEBE	TIERE	1	2	3	4	5	6	7	8	9
		1	2	3	4	5	6	7	8	9	10	11	12	13
111	STUTTGART	.	.	.	.	.	.	.	.	.	.	.	.	.
115	BOEBLINGEN	85	2043	46	146	14	8	8	4	3	5	h	h	4h
116	ESSLINGEN	47	874	32	123	6	7	h	8h	-	6	h	h	5h
117	GOEPPLINGEN	174	2398	108	354	36	20	8	16	8	5	6	3	6
118	LUDWIGSBURG	137	4302	51	157	17	11	6	4	4	3	h	6h	-
119	REMS-MURR-KREIS	131	2325	80	248	25	15	14	7	6	5	3	h	5h
121	HEILBRONN	9	275	5	19	-	h	h	h	h	5h	-	-	-
125	HEILBRONN	295	7066	133	478	32	28	18	12	13	6	12	5	7
126	HOMENLOHEKREIS	859	31829	248	952	46	48	34	31	25	23	18	12	11
127	SCHWABISCH HALL	2219	76185	661	2906	106	104	72	71	73	70	58	62	45
128	MAIN-TAUBERKREIS	1063	25218	464	1625	139	85	60	38	35	22	30	28	27
135	HEIDENHEIM	277	5893	149	577	26	24	24	22	16	10	17	6	4
136	OSTALBKREIS	805	16098	456	1519	125	99	56	49	33	33	31	18	12
211	BADEN-BADEN	-	-	-	-	-	-	-	-	-	-	-	-	-
212	KARLSRUHE	8	160	5	18	h	h	h	h	h	h	h	5h	-
215	KARLSRUHE	79	2043	46	140	16	9	8	3	h	3h	4	h	3h
216	RASTATT	34	655	18	44	6	5	4	h	h	h	3h	-	-
221	HEIDELBERG	7	137	.	.	.	.	.	.	.	.	.	.	.
222	MANNHEIM	9	101	6	21	h	3h	-	-	h	3h	-	-	-
225	NECKAR-ODENWALDKREIS	365	5792	258	696	92	68	36	13	19	13	7	4	6
226	RHEIN-NECKAR-KREIS	199	4415	112	347	37	18	18	13	7	9	3	h	7h
231	PFORZHEIM	h	h	h	h	h	h	h	h	h	h	h	h	h
235	CALW	48	717	28	91	9	6	3	3	-	3	h	h	4h
236	ENZKREIS	47	530	36	109	12	6	6	h	8h	h	h	4h	-
237	FREUDENSTADT	85	1916	46	145	14	11	4	4	5	3	h	5h	-
311	FREIBURG IM BREISGAU	18	177	10	25	6	-	h	h	h	h	h	4h	-
315	BREISGAU-HOCHSCHWARZWALD	295	2662	224	722	58	51	39	22	15	14	7	13	5
316	EMMENDINGEN	234	1565	190	519	68	45	26	18	10	11	4	5	3
317	ORTENAU-KREIS	617	5226	505	1489	180	111	61	40	35	24	18	25	11
325	ROTTWEIL	179	3479	99	268	37	24	11	8	8	5	h	h	6h
326	SCHWARZWALD-BAAR-KREIS	234	2907	156	499	40	40	21	18	11	7	7	h	12h
327	TUTTLINGEN	84	1130	59	188	17	16	5	5	7	h	4h	h	5h
335	KONSTANZ	174	2411	123	356	44	26	15	15	5	5	5	h	8h
336	LOERRACH	54	955	24	79	7	6	4	-	h	4h	-	h	3h
337	WALDSHUT	162	2297	102	317	28	28	14	9	6	8	h	3h	6
415	REUTLINGEN	221	4256	128	481	33	22	13	14	10	12	11	7	6
416	TUEBINGEN	70	1390	45	157	10	14	6	h	4h	3	h	h	8h
417	ZOLLERNALBKREIS	83	1018	63	165	26	15	4	6	5	3	h	4h	-
421	ULM	63	1632	20	71	h	7h	3	4	h	h	h	6h	-
425	ALB-DONAU-KREIS	1464	36011	622	2555	107	115	75	79	57	54	49	49	37
426	BIBERACH	1108	24598	556	2162	115	96	77	59	54	52	42	37	24
435	BODENSEEKREIS	200	2663	126	490	26	22	21	13	9	12	6	7	10
436	RAVENSBURG	599	9829	359	1353	82	60	51	49	35	17	15	30	20
437	SIGMARINGEN	735	12337	470	1639	107	92	80	62	34	34	22	19	20

1) UND ZUR ZUCHT BESTIMMTE JUNGSAUEN MIT 50 KG UND MEHR LEBENDGEWICHT.

## 16 LANDW. BETRIEBE MIT ZUCHTSAUEN 1991

S.- NR.	GEBIET	BETRIEBE MIT ... ZUCHTSAUEN 1)											
		10 - 19		20 - 29		30 - 49		50 - 74		75 - 99		100 UND MEHR	
		BETR.	TIERE	BETR.	TIERE	BETR.	TIERE	BETR.	TIERE	BETR.	TIERE	BETR.	TIERE
		14	15	16	17	18	19	20	21	22	23	24	25
111	STUTTGART	-	-	-	-	-	-	-	-	-	-	-	-
115	BOEBLINGEN	15	199	5	130	6	246	4	240	5	420	4	662
116	ESSLINGEN	4	46	3	71	h	h	h	h	h	h	8h	634h
117	GOEPPLINGEN	30	406	12	291	14	534	5	296	h	h	5h	517h
118	LUDWIGSBURG	17	236	10	238	22	818	20	1252	12	1037	5	564
119	REMS-MURR-KREIS	13	179	8	194	16	639	6	343	h	h	8h	722h
121	HEILBRONN	-	-	-	-	h	h	h	h	h	h	4h	256h
125	HEILBRONN	48	673	39	904	22	806	31	1878	16	1376	6	951
126	HÖHENLOHEKREIS	151	2051	88	2081	125	4777	106	6714	66	5549	75	9705
127	SCHWAEBISCH HALL	415	5897	266	6561	314	11951	232	14242	184	15901	147	18727
128	MAIN-TAUBERKREIS	185	2596	118	2876	131	5107	83	5070	53	4443	29	3501
135	HEIDENHEIM	47	630	23	543	22	846	20	1215	3	273	13	1809
136	OSTALBKREIS	135	1816	48	1165	59	2266	50	3067	35	2984	22	3281
211	BADEN-BADEN	-	-	-	-	-	-	-	-	-	-	-	-
212	KARLSRUHE	h	h	h	h	h	h	h	h	3h	142h	-	-
215	KARLSRUHE	9	127	6	157	6	225	7	393	-	-	5	1001
216	RASTATT	5	67	3	76	3	129	h	h	h	h	5h	339h
221	HEIDELBERG	3	43	h	h	3h	86h	-	-	-	-	-	-
222	MANNHEIM	-	-	3	80	-	-	-	-	-	-	-	-
225	NECKAR-ODENWALDKREIS	43	588	16	385	12	449	11	694	11	945	14	2035
226	RHEIN-NECKAR-KREIS	24	349	14	339	17	648	17	1026	6	496	9	1210
231	PFORZHEIM	h	h	h	h	h	h	h	h	4h	206h	-	-
235	CALW	8	105	5	118	3	122	h	h	4h	281h	-	-
236	ENZKREIS	h	h	5h	115h	3	97	h	h	3h	209h	-	-
237	FREUDENSTADT	8	108	9	227	9	335	5	292	5	427	3	382
311	FREIBURG IM BREISGAU	h	h	h	h	8h	152h	-	-	-	-	-	-
315	BREISGAU-HOCHSCHWARZWALD	34	447	15	370	11	412	h	h	11h	711h	-	-
316	EMMENDINGEN	25	334	11	250	5	198	h	h	h	h	3h	264h
317	ORTENAU-KREIS	55	731	10	235	21	792	14	855	h	h	12h	1124h
325	ROTTWEIL	28	392	15	368	16	569	9	542	9	809	3	531
326	SCHWARZWALD-BAAR-KREIS	37	521	13	322	12	478	10	597	6	490	-	-
327	TUTTLINGEN	6	86	8	190	6	241	h	h	h	h	5h	425h
335	KONSTANZ	19	235	5	119	7	281	16	1039	h	h	4h	381h
336	LOERRACH	15	203	4	101	5	191	6	381	-	-	-	-
337	WALDSHUT	26	346	11	249	8	299	10	631	h	h	5h	455h
415	REUTLINGEN	32	439	16	373	15	591	19	1165	7	596	4	611
416	TUEBINGEN	8	119	3	66	h	h	7h	377h	h	h	7h	671h
417	ZOLLERNALBKREIS	6	75	3	74	5	185	3	179	h	h	3h	340h
421	ULM	12	162	10	262	11	414	7	436	h	h	3h	287h
425	ALB-DONAU-KREIS	289	4110	158	3739	156	5930	121	7478	71	6095	47	6104
426	BIBERACH	199	2706	95	2258	106	3995	74	4615	39	3287	39	5575
435	BODENSEEKREIS	38	520	9	201	15	584	6	366	6	502	-	-
436	RAVENSBURG	108	1468	44	1025	40	1502	17	1062	18	1530	13	1889
437	SIGMARINGEN	110	1483	40	963	34	1263	42	2593	19	1640	20	2756

1) UND ZUR ZUCHT BESTIMMTE JUNGSAUEN MIT 50 KG UND MEHR LEBENDGEWICHT.

## 08 BADEN-WÜRTTEMBERG

LFDI	NR.	LANDW. GENUTZTE FLÄCHE VON ... BIS UNTER ... HA	BETRIEBE MIT ... LEGEHENNEN					
			INSGESAMT		1 - 19		20 - 49	
			BETRIEBE	TIERE	BETRIEBE	TIERE	BETRIEBE	TIERE
			1	2	3	4	5	6

## LANDWIRTSCHAFT

01	0 AR		121	270158	51	561	35	915
02	0,01-	1	1177	114071	855	7904	230	5885
03	1 -	2	5222	112980	4273	41435	854	20803
04	2 -	5	8734	189630	6762	68443	1742	43136
05	5 -	10	9259	375532	6461	69240	2462	61660
06	10 -	15	6199	295269	3903	43322	1965	49766
07	15 -	20	4471	274259	2565	28843	1584	40990
08	20 -	30	5630	558194	3039	34720	2045	53226
09	30 -	50	4164	556015	2020	23144	1543	40894
10	50 -	100	1455	527397	634	7227	494	12986
11	100 UND MEHR		145	103375	59	678	39	922
12	INSGESAMT		46577	3376880	30622	325517	12993	331183
13	1 UND MEHR		45279	2992651	29716	317052	12728	324383
14	10 UND MEHR		22064	2314509	12220	137934	7670	198784
15	20 UND MEHR		11394	1744981	5752	65769	4121	108028
16	30 UND MEHR		5764	1186787	2713	31049	2076	54802

## FORST

17	INSGESAMT		1063	14180	868	8282	179	4512
----	-----------	--	------	-------	-----	------	-----	------

## ANTEIL DER LANDW. BETRIEBE AN

18	1 UND MEHR		97,2	88,6	97,0	97,4	98,0	97,9
19	10 UND MEHR		47,4	68,5	39,9	42,4	59,0	60,0
20	20 UND MEHR		24,5	51,7	18,8	20,2	31,7	32,6
21	30 UND MEHR		12,4	35,1	8,9	9,5	16,0	16,5

LFDI	NR.	LANDW. GENUTZTE FLÄCHE VON ... BIS UNTER ... HA	BETRIEBE MIT ... LEGEHENNEN							
			1 000 - 2 999		3 000 - 4 999		5 000 - 9 999		10 000 - 29 999	
			BETRIEBE	TIERE	BETRIEBE	TIERE	BETRIEBE	TIERE	BETRIEBE	TIERE
			15	16	17	18	19	20	21	22

## LANDWIRTSCHAFT

01	0 AR		5	8100	7	26615	4	26236	3	52740
02	0,01-	1	12	21835	v	v	v	v	v	v
03	1 -	2	4	6650	7v	24822v	v	v	3v	59070v
04	2 -	5	15	21960	v	v	v	v	-	-
05	5 -	10	47	80961	9v	33730v	6v	40200v	-	-
06	10 -	15	40	70200	9	33130	3	17020	v	v
07	15 -	20	30	52232	9	33636	v	v	v	v
08	20 -	30	42	67710	17	64389	25v	176240v	v	v
09	30 -	50	49	83401	17	68380	9	69030	23v	290010v
10	50 -	100	50	89286	9	35395	v	v	v	v
11	100 UND MEHR		11	19579	4	15103	10v	64972v	10v	168044v
12	INSGESAMT		305	521914	88	335200	57	393698	39	569864
13	1 UND MEHR		288	491979	76	291849	52	361662	34	481254
14	10 UND MEHR		222	382408	65	250033	47	327262	33	458054
15	20 UND MEHR		152	259976	47	183267	37	262633	28	390654
16	30 UND MEHR		110	192266	30	118878	19	134002	21	301354

## FORST

17	INSGESAMT		-	-	-	-	-	-	-	-
----	-----------	--	---	---	---	---	---	---	---	---

## ANTEIL DER LANDW. BETRIEBE AN

18	1 UND MEHR		94,4	94,3	86,4	87,1	91,2	91,9	87,2	84,5
19	10 UND MEHR		72,8	73,3	73,9	74,6	82,5	83,1	84,6	80,4
20	20 UND MEHR		49,8	49,8	53,4	54,7	64,9	66,7	71,8	68,6
21	30 UND MEHR		36,1	36,8	34,1	35,5	33,3	34,0	53,8	52,9

1/2 JAHR UND AELTER												I			
			I				I				I	I			
			I				I				I	ILFD			
50 - 99			I	100 - 249			I	250 - 499			I	500 - 999	I		
			I				I				I		INR.		
			I				I				I		I		
BETRIEBE	I	TIERE	I	BETRIEBE	I	TIERE	I	BETRIEBE	I	TIERE	I	BETRIEBE	I	TIERE	I
	I		I		I		I		I		I		I		I
7	I	8	I	9	I	10	I	11	I	12	I	13	I	14	I



081 RB STUTTGART

LFDI	NR.	LANDW. GENUTZTE FLAECHE VON ... BIS UNTER ... HA	BETRIEBE MIT ... LEGEHENNEN					
			INSGESAMT		1 - 19		20 - 49	
			BETRIEBE	TIERE	BETRIEBE	TIERE	BETRIEBE	TIERE
			1	2	3	4	5	6

## LANDWIRTSCHAFT

01	0 AR		45	92706	17	209	19	442
02	0,01-	1	583	72148	417	4063	119	3019
03	1 -	2	1580	55409	1238	12524	303	7393
04	2 -	5	2505	54615	1866	19943	561	13664
05	5 -	10	3061	161803	2064	22994	890	22406
06	10 -	15	2245	79261	1405	16326	717	18250
07	15 -	20	1630	130884	908	10568	588	15330
08	20 -	30	2134	242089	1153	13438	755	19639
09	30 -	50	1595	248112	797	9305	589	15620
10	50 -	100	446	186085	202	2395	154	4006
11	100 UND MEHR		36	13971	16	176	9	225
12	INSGESAMT		15860	1337083	10083	111941	4704	119994
13	1 UND MEHR		15232	1172229	9649	107669	4566	116533
14	10 UND MEHR		8086	900402	4481	52208	2812	73070
15	20 UND MEHR		4211	690257	2168	25314	1507	39490
16	30 UND MEHR		2077	448168	1015	11876	752	19851

## FORST

17	INSGESAMT		490	6368	414	4048	68	1764
----	-----------	--	-----	------	-----	------	----	------

## ANTEIL DER LANDW. BETRIEBE AN

18	1 UND MEHR		96,0	87,7	95,7	96,2	97,1	97,1
19	10 UND MEHR		51,0	67,3	44,4	46,6	59,8	60,9
20	20 UND MEHR		26,6	51,6	21,5	22,6	32,0	32,9
21	30 UND MEHR		13,1	33,5	10,1	10,6	16,0	16,5

LFDI	NR.	LANDW. GENUTZTE FLAECHE VON ... BIS UNTER ... HA	BETRIEBE MIT ... LEGEHENNEN							
			1 000 - 2 999		3 000 - 4 999		5 000 - 9 999		10 000 - 29 999	
			BETRIEBE	TIERE	BETRIEBE	TIERE	BETRIEBE	TIERE	BETRIEBE	TIERE
			15	16	17	18	19	20	21	22

## LANDWIRTSCHAFT

01	0 AR		-	-	v	v	v	v	-	-
02	0,01-	1	v	v	v	v	v	v	v	v
03	1 -	2	8v	16002v	5v	18096v	v	v	3v	59070v
04	2 -	5	5	7380	v	v	v	v	-	-
05	5 -	10	10	16530	v	v	4v	29000v	-	-
06	10 -	15	6	10620	5v	16550v	v	v	-	-
07	15 -	20	9	16200	3	12000	6v	41297v	v	v
08	20 -	30	11	17042	9	31385	6	41200	5v	71400v
09	30 -	50	14	21439	v	v	3	22730	v	v
10	50 -	100	v	v	6v	27380v	v	v	8v	109030v
11	100 UND MEHR		14v	26832v	-	-	4v	25498v	-	-
12	INSGESAMT		77	132045	28	105411	23	159725	16	239500
13	1 UND MEHR		71	119663	24	90961	21	144725	14	203630
14	10 UND MEHR		54	92133	22	84265	19	130725	13	180430
15	20 UND MEHR		39	65313	15	58765	13	89428	11	154430
16	30 UND MEHR		28	48271	6	27380	7	48228	8	109030

## FORST

17	INSGESAMT		-	-	-	-	-	-	-	-
----	-----------	--	---	---	---	---	---	---	---	---

## ANTEIL DER LANDW. BETRIEBE AN

18	1 UND MEHR		92,2	90,6	85,7	86,3	91,3	90,6	87,5	85,0
19	10 UND MEHR		70,1	69,8	78,6	79,9	82,6	81,8	81,3	75,3
20	20 UND MEHR		50,6	49,5	53,6	55,7	56,5	56,0	68,8	64,5
21	30 UND MEHR		36,4	36,6	21,4	26,0	30,4	30,2	50,0	45,5

1/2 JAHR UND AELTER

50 - 99			100 - 249			250 - 499			500 - 999			I
BETRIEBE	I	TIERE	BETRIEBE	I	TIERE	BETRIEBE	I	TIERE	BETRIEBE	I	TIERE	I
7	I	8	9	I	10	11	I	12	13	I	14	I

082 RB KARLSRUHE

BETRIEBE MIT ... LEGEHENNEN									
NR.	LFDI	LANDW. GENUTZTE FLAECHE VON ... BIS UNTER ... HA	INSGESAMT		1 - 19		20 - 49		
			BETRIEBE	TIERE	BETRIEBE	TIERE	BETRIEBE	TIERE	
			1	2	3	4	5	6	

## LANDWIRTSCHAFT

01	0 AR		14	58943	3	32	3	75
02	0,01-	1	133	14239	92	784	26	635
03	1 -	2	1111	15864	940	9077	158	3857
04	2 -	5	1589	38061	1209	12362	336	8366
05	5 -	10	1060	39841	681	7278	326	8168
06	10 -	15	535	63621	323	3514	176	4448
07	15 -	20	365	34808	214	2235	120	3060
08	20 -	30	459	59699	239	2636	159	4157
09	30 -	50	405	65353	201	2218	133	3538
10	50 -	100	288	136352	135	1489	89	2253
11	100 UND MEHR		49	29612	21	250	16	367
12	INSGESAMT		6008	556393	4058	41875	1542	38924
13	1 UND MEHR		5861	483211	3963	41059	1513	38214
14	10 UND MEHR		2101	389445	1133	12342	693	17823
15	20 UND MEHR		1201	291016	596	6593	397	10315
16	30 UND MEHR		742	231317	357	3957	238	6158

## FORST

17	INSGESAMT		149	2030	117	1154		
----	-----------	--	-----	------	-----	------	--	--

## ANTEIL DER LANDW. BETRIEBE AN

18	1 UND MEHR		97,6	86,8	97,7	98,1	98,1	98,2
19	10 UND MEHR		35,0	70,0	27,9	29,5	44,9	45,8
20	20 UND MEHR		20,0	52,3	14,7	15,7	25,7	26,5
21	30 UND MEHR		12,4	41,6	8,8	9,4	15,4	15,8

--	--	--	--	--	--	--	--	--	--	--	--	--	--	--	--	--	--	--	--	--	--	--	--	--	--	--	--	--	--	--	--	--	--	--	--	--	--	--	--	--	--	--	--	--	--	--	--	--	--	--	--	--	--	--	--	--	--	--	--	--	--	--	--	--	--	--	--	--	--	--	--	--	--	--	--	--	--	--	--	--	--	--	--	--	--	--	--	--	--	--	--	--	--	--	--	--	--	--	--	--	--	--	--	--	--	--	--	--	--	--	--	--	--	--	--	--	--	--	--	--	--	--	--	--	--	--	--	--	--	--	--	--	--	--	--	--	--	--	--	--	--	--	--	--	--	--	--	--	--	--	--	--	--	--	--	--	--	--	--	--	--	--	--	--	--	--	--	--	--	--	--	--	--	--	--	--	--	--	--	--	--	--	--	--	--	--	--	--	--	--	--	--	--	--	--	--	--	--	--	--	--	--	--	--	--	--	--	--	--	--	--	--	--	--	--	--	--	--	--	--	--	--	--	--	--	--	--	--	--	--	--	--	--	--	--	--	--	--	--	--	--	--	--	--	--	--	--	--	--	--	--	--	--	--	--	--	--	--	--	--	--	--	--	--	--	--	--	--	--	--	--	--	--	--	--	--	--	--	--	--	--	--	--	--	--	--	--	--	--	--	--	--	--	--	--	--	--	--	--	--	--	--	--	--	--	--	--	--	--	--	--	--	--	--	--	--	--	--	--	--	--	--	--	--	--	--	--	--	--	--	--	--	--	--	--	--	--	--	--	--	--	--	--	--	--	--	--	--	--	--	--	--	--	--	--	--	--	--	--	--	--	--	--	--	--	--	--	--	--	--	--	--	--	--	--	--	--	--	--	--	--	--	--	--	--	--	--	--	--	--	--	--	--	--	--	--	--	--	--	--	--	--	--	--	--	--	--	--	--	--	--	--	--	--	--	--	--	--	--	--	--	--	--	--	--	--	--	--	--	--	--	--	--	--	--	--	--	--	--	--	--	--	--	--	--	--	--	--	--	--	--	--	--	--	--	--	--	--	--	--	--	--	--	--	--	--	--	--	--	--	--	--	--	--	--	--	--	--	--	--	--	--	--	--	--	--	--	--	--	--	--	--	--	--	--	--	--	--	--	--	--	--	--	--	--	--	--	--	--	--	--	--	--	--	--	--	--	--	--	--	--	--	--	--	--	--	--	--	--	--	--	--	--	--	--	--	--	--	--	--	--	--	--	--	--	--	--	--	--	--	--	--	--	--	--	--	--	--	--	--	--	--	--	--	--	--	--	--	--	--	--	--	--	--	--	--	--	--	--	--	--	--	--	--	--	--	--	--	--	--	--	--	--	--	--	--	--	--	--	--	--	--	--	--	--	--	--	--	--	--	--	--	--	--	--	--	--	--	--	--	--	--	--	--	--	--	--	--	--	--	--	--	--	--	--	--	--	--	--	--	--	--	--	--	--	--	--	--	--	--	--	--	--	--	--	--	--	--	--	--	--	--	--	--	--	--	--	--	--	--	--	--	--	--	--	--	--	--	--	--	--	--	--	--	--	--	--	--	--	--	--	--	--	--	--	--	--	--	--	--	--	--	--	--	--	--	--	--	--	--	--	--	--	--	--	--	--	--	--	--	--	--	--	--	--	--	--	--	--	--	--	--	--	--	--	--	--	--	--	--	--	--	--	--	--	--	--	--	--	--	--	--	--	--	--	--	--	--	--	--	--	--	--	--	--	--	--	--	--	--	--	--	--	--	--	--	--	--	--	--	--	--	--	--	--	--	--	--	--	--	--	--	--	--	--	--	--	--	--	--	--	--	--	--	--	--	--	--	--	--	--	--	--	--	--	--	--	--	--	--	--	--	--	--	--	--	--	--	--	--	--	--	--	--	--	--	--	--	--	--	--	--	--	--	--	--	--	--	--	--	--	--	--	--	--	--	--	--	--	--	--	--	--	--	--	--	--	--	--	--	--	--	--	--	--	--	--	--	--	--	--	--	--	--	--	--	--	--	--	--	--	--	--	--	--	--	--	--	--	--	--	--	--	--	--	--	--	--	--	--	--	--	--	--	--	--	--	--	--	--	--	--	--	--	--	--	--	--	--	--	--	--	--	--	--	--	--	--	--	--	--	--	--	--	--	--	--	--	--	--	--	--	--	--	--	--	--	--	--	--	--	--	--	--	--	--	--	--	--	--	--	--	--	--	--	--	--	--	--	--	--	--	--	--	--	--	--	--	--	--	--	--	--	--	--	--	--	--	--	--	--	--	--	--	--	--	--	--	--	--	--	--	--	--	--	--	--	--	--	--	--	--	--	--	--	--	--	--	--	--	--	--	--	--	--	--	--	--	--	--	--	--	--	--	--	--	--	--	--	--	--	--	--	--	--	--	--	--	--	--	--	--	--	--	--	--	--	--	--	--	--	--	--	--	--	--	--	--	--	--	--	--	--	--	--	--	--	--	--	--	--	--	--	--	--	--	--	--	--	--	--	--	--	--	--	--	--	--	--	--	--	--	--	--	--	--	--	--	--	--	--	--	--	--	--	--	--	--	--	--	--	--	--	--	--	--	--	--	--	--	--	--	--	--	--	--	--	--	--	--	--	--	--	--	--	--	--	--	--	--	--	--	--	--	--	--	--	--	--	--	--	--	--	--	--	--	--	--	--	--	--	--	--	--	--	--	--	--	--	--	--	--	--	--	--	--	--	--	--	--	--	--	--	--	--	--	--	--	--	--	--	--	--	--	--	--	--	--	--	--	--	--	--	--	--	--	--	--	--	--	--	--	--	--	--	--	--	--	--	--	--	--	--	--	--	--	--	--	--	--	--	--	--	--	--	--	--	--	--	--	--	--	--	--	--	--	--	--	--	--	--	--	--	--	--	--	--	--	--	--	--	--	--	--	--	--	--	--	--	--	--	--	--	--	--	--	--	--	--	--	--	--	--	--	--	--	--	--	--	--	--	--	--	--	--	--	--	--	--	--	--	--	--	--	--	--	--	--	--	--	--	--	--	--	--	--	--	--	--	--	--	--	--	--	--	--	--	--	--	--	--	--	--	--	--	--	--	--	--	--	--	--	--	--	--	--	--	--	--	--	--	--	--	--	--	--	--	--	--	--	--	--	--	--	--	--	--	--	--	--	--	--	--	--	--	--	--	--	--	--	--	--	--	--	--	--	--	--	--	--	--	--	--	--	--	--	--	--	--	--	--	--	--	--	--	--	--	--	--	--	--	--	--	--	--	--	--	--	--	--	--	--	--	--	--	--	--	--	--	--	--	--	--	--	--	--	--	--

## LANDWIRTSCHAFT

01	0 AR		v	v	v	v	v	v	.	.
02	0,01-	1	4v	7000v	v	v	v	v	.	.
03	1 -	2	v	v	v	v	v	v	.	.
04	2 -	5	v	v	v	v	3v	18536v	.	.
05	5 -	10	10v	18380v	v	v	-	-	.	.
06	10 -	15	7	12530	4v	13850v	v	v	.	.
07	15 -	20	4	9561	v	v	v	v	.	.
08	20 -	30	12	19960	v	v	v	v	.	.
09	30 -	50	5	10490	11v	41744v	v	v	.	.
10	50 -	100	v	v	v	v	5v	34983v	.	.
11	100 UND MEHR		15v	24273v	6v	21800v	3	20100	.	.
12	INSGESAMT		57	102194	21	77394	11	73619	5	65219
13	1 UND MEHR		53	95194	19	70294	9	62583	.	.
14	10 UND MEHR		43	76814	18	67294	8	55083	.	.
15	20 UND MEHR		32	54723	14	53274	6	43651	.	.
16	30 UND MEHR		20	34763	11	40670	6	43651	.	.

## FORST

17	INSGESAMT		-	-	-	-	-	-	-	-
----	-----------	--	---	---	---	---	---	---	---	---

## ANTEIL DER LANDW. BETRIEBE AN

18	1 UND MEHR		93,0	93,2	90,5	90,8	81,8	85,0	80,0	80,4
19	10 UND MEHR		75,4	75,2	85,7	86,9	72,7	74,8	80,0	80,4
20	20 UND MEHR		56,1	53,5	66,7	68,8	54,5	59,3	40,0	35,3
21	30 UND MEHR		35,1	34,0	52,4	52,5	54,5	59,3	20,0	19,5

1/2 JAHR UND AELTER

50 - 99			100 - 249			250 - 499			500 - 999			ILFD
BETRIEBE		TIERE	BETRIEBE		TIERE	BETRIEBE		TIERE	BETRIEBE		TIERE	INR.
7		8	9		10	11		12	13		14	

## 083 RB FREIBURG

		BETRIEBE MIT ... LEGEHENNEN							
LFDI	NR.	LANDW. GENUTZTE FLAECHE VON ... BIS UNTER ... HA	INSGESAMT		1 - 19		20 - 49		
			BETRIEBE	TIERE	BETRIEBE	TIERE	BETRIEBE	TIERE	
			1	2	3	4	5	6	

## LANDWIRTSCHAFT

01	0 AR		16	7698	7	63	v	v
02	0,01-	1	293	15873	250	2050	34v	900v
03	1 -	2	1500	26382	1301	11555	170	4159
04	2 -	5	2825	49531	2379	22116	390	9719
05	5 -	10	2846	87928	2154	21662	589	14423
06	10 -	15	1684	81977	1130	11790	465	11728
07	15 -	20	999	48806	595	6482	335	8725
08	20 -	30	1112	95661	594	6631	400	10661
09	30 -	50	761	78673	354	3931	280	7466
10	50 -	100	311	59569	122	1342	99	2631
11	100 UND MEHR		23	26897	8	100	5	117
12	INSGESAMT		12370	578995	8894	87722	2767	70529
13	1 UND MEHR		12061	555424	8637	85609	2733	69629
14	10 UND MEHR		4890	391583	2803	30276	1584	41328
15	20 UND MEHR		2207	260800	1078	12004	784	20875
16	30 UND MEHR		1095	165139	484	5373	384	10214

## FORST

17	INSGESAMT		213	2564	181	1570		
----	-----------	--	-----	------	-----	------	--	--

## ANTEIL DER LANDW. BETRIEBE AN

18	1 UND MEHR		97,5	95,9	97,1	97,6	98,8	98,7
19	10 UND MEHR		39,5	67,6	31,5	34,5	57,2	58,6
20	20 UND MEHR		17,8	45,0	12,1	13,7	28,3	29,6
21	30 UND MEHR		8,9	28,5	5,4	6,1	13,9	14,5

		BETRIEBE MIT ... LEGEHENNEN									
LFDI	NR.	LANDW. GENUTZTE FLAECHE VON ... BIS UNTER ... HA	1 000 - 2 999		3 000 - 4 999		5 000 - 9 999		10 000 - 29 999		
			BETRIEBE	TIERE	BETRIEBE	TIERE	BETRIEBE	TIERE	BETRIEBE	TIERE	
			15	16	17	18	19	20	21	22	

## LANDWIRTSCHAFT

01	0 AR		v	v	v	v	-	-	-	-
02	0,01-	1	3v	4553v	3v	11095v	-	-	-	-
03	1 -	2	v	v	v	v	-	-	-	-
04	2 -	5	3v	4300v	v	v	-	-	-	-
05	5 -	10	15	24000	4v	15820v	v	v	-	-
06	10 -	15	20	32440	v	v	v	v	-	-
07	15 -	20	v	v	4v	14880v	v	v	-	-
08	20 -	30	19v	27669v	v	v	5v	35588v	.	.
09	30 -	50	16	26112	5v	20300v	-	-	.	.
10	50 -	100	v	v	-	-	-	-	.	.
11	100 UND MEHR		20v	33611v	-	-	-	-	.	.
12	INSGESAMT		96	152685	16	62095	5	35588	4	53028
13	1 UND MEHR		93	148132	13	51000	5	35588	4	53028
14	10 UND MEHR		75	119832	9	35180	4	28588	4	53028
15	20 UND MEHR		44	71031	5	20300	3	23388	4	53028
16	30 UND MEHR		.	.	.	.	-	-	3	41028

## FORST

17	INSGESAMT		-	-	-	-	-	-	-	-
----	-----------	--	---	---	---	---	---	---	---	---

## ANTEIL DER LANDW. BETRIEBE AN

18	1 UND MEHR		96,9	97,0	81,3	82,1	100,0	100,0	100,0	100,0
19	10 UND MEHR		78,1	78,5	56,3	56,7	80,0	80,3	100,0	100,0
20	20 UND MEHR		45,8	46,5	31,3	32,7	60,0	65,7	100,0	100,0
21	30 UND MEHR		37,5	39,1	12,5	12,4	-	-	75,0	77,4

1/2 JAHR UND AELTER

50 - 99		100 - 249		250 - 499		500 - 999		
BETRIEBE	TIERE	BETRIEBE	TIERE	BETRIEBE	TIERE	BETRIEBE	TIERE	
7	8	9	10	11	12	13	14	

LICHE BETRIEBE

-	-	-	-	v	v	v	v	01
v	v	v	v	4v	1330v	5v	3265v	02
14v	828v	11v	1715v	v	v	3	1850	03
27	1576	11	1560	12v	3900v	5	3910	04
48	2962	22	2977	8	2844	7	5280	05
31	1955	16	2404	13	4280	6	4300	06
29	1803	16	2270	5	1765	6	4400	07
58	3723	21	3245	14	4815	10	7290	08
56	3320	18	2610	16	5410	18	12124	09
v	v	v	v	12	4090	v	v	10
32v	2026v	23v	3081v	-	-	11v	8440v	11
295	18193	138	19862	84	28434	71	50859	12
293	18093	137	19647	80	27104	66	47594	13
206	12827	94	13610	60	20360	51	36554	14
146	9069	62	8936	42	14315	39	27854	15
88	5346	41	5691	28	9500	29	20564	16

BETRIEBE

- - - - 17

ZEILE 12 (INSGESAMT) IN PROZENT

99,3	99,5	99,3	98,9	95,2	95,3	93,0	93,6	18
69,8	70,5	68,1	68,5	71,4	71,6	71,8	71,9	19
49,5	49,8	44,9	45,0	50,0	50,3	54,9	54,8	20
29,8	29,4	29,7	28,7	33,3	33,4	40,8	40,4	21

1/2 JAHR UND AELTER

30 000 - 49 999		50 000 - 99 999		100 000 - 199 999		200 000 UND MEHR		
BETRIEBE	TIERE	BETRIEBE	TIERE	BETRIEBE	TIERE	BETRIEBE	TIERE	
23	24	25	26	27	28	29	30	

LICHE BETRIEBE

-	-	-	-	-	-	-	-	01
-	-	-	-	-	-	-	-	02
-	-	-	-	-	-	-	-	03
-	-	-	-	-	-	-	-	04
-	-	-	-	-	-	-	-	05
-	-	-	-	-	-	-	-	06
-	-	-	-	-	-	-	-	07
-	-	-	-	-	-	-	-	08
-	-	-	-	-	-	-	-	09
-	-	-	-	-	-	-	-	10
-	-	-	-	-	-	-	-	11
-	-	-	-	-	-	-	-	12
-	-	-	-	-	-	-	-	13
-	-	-	-	-	-	-	-	14
-	-	-	-	-	-	-	-	15
-	-	-	-	-	-	-	-	16

BETRIEBE

- - - - - 17

ZEILE 12 (INSGESAMT) IN PROZENT

-	-	-	-	-	-	-	-	18
-	-	-	-	-	-	-	-	19
-	-	-	-	-	-	-	-	20
-	-	-	-	-	-	-	-	21

## 084 RB TUEBINGEN

LFDI	NR.	LANDW. GENUTZTE FLAECHE VON ... BIS UNTER ... HA	BETRIEBE MIT ... LEGEHENNEN					
			INSGESAMT		1 - 19		20 - 49	
			BETRIEBE	TIERE	BETRIEBE	TIERE	BETRIEBE	TIERE
			1	2	3	4	5	6

## LANDWIRTSCHAFT

01	0 AR		46	110811	24	257	11	353
02	0,01 - 1		168	11811	96	1007	53	1376
03	1 - 2		1031	15325	794	8279	223	5394
04	2 - 5		1815	47423	1308	14022	455	11387
05	5 - 10		2292	85960	1562	17306	657	16663
06	10 - 15		1735	70410	1045	11692	607	15340
07	15 - 20		1477	59761	848	9558	541	13875
08	20 - 30		1925	160745	1053	12015	731	18769
09	30 - 50		1403	163877	668	7690	541	14270
10	50 - 100		410	145391	175	2001	152	4096
11	100 UND MEHR		37	32895	14	152	9	213
12	INSGESAMT		12339	904409	7587	83979	3980	101736
13	1 UND MEHR		12125	781787	7467	82715	3916	100007
14	10 UND MEHR		6987	633079	3803	43108	2581	66563
15	20 UND MEHR		3775	502908	1910	21858	1433	37348
16	30 UND MEHR		1850	342163	857	9843	702	18579

## FORST

17	INSGESAMT		211	3218	156	1510	50	1248
----	-----------	--	-----	------	-----	------	----	------

## ANTEIL DER LANDW. BETRIEBE AN

18	1 UND MEHR		98,3	86,4	98,4	98,5	98,4	98,3
19	10 UND MEHR		56,6	70,0	50,1	51,3	64,8	65,4
20	20 UND MEHR		30,6	55,6	25,2	26,0	36,0	36,7
21	30 UND MEHR		15,0	37,8	11,3	11,7	17,6	18,3

LFDI	NR.	LANDW. GENUTZTE FLAECHE VON ... BIS UNTER ... HA	BETRIEBE MIT ... LEGEHENNEN							
			1 000 - 2 999		3 000 - 4 999		5 000 - 9 999		10 000 - 29 999	
			BETRIEBE	TIERE	BETRIEBE	TIERE	BETRIEBE	TIERE	BETRIEBE	TIERE
			15	16	17	18	19	20	21	22

## LANDWIRTSCHAFT

01	0 AR		v	v	v	v	v	v	v	v
02	0,01 - 1		4v	6000v	3v	10706v	v	v	v	v
03	1 - 2		-	-	-	-	v	v	v	v
04	2 - 5		7	10380	v	v	v	v	v	v
05	5 - 10		14	24981	4v	16300v	v	v	v	v
06	10 - 15		7	14610	v	v	v	v	3v	51940v
07	15 - 20		v	v	3v	12366v	3v	18600v	-	-
08	20 - 30		17v	29510v	v	v	9	64043	v	v
09	30 - 50		14	25360	8v	30630v	v	v	5v	63780v
10	50 - 100		v	v	v	v	6v	42123v	.	.
11	100 UND MEHR		12v	24149v	5v	20298v	-	-	.	.
12	INSGESAMT		75	134990	23	90300	18	124766	.	.
13	1 UND MEHR		71	128990	20	79594	17	118766	12	172177
14	10 UND MEHR		50	93629	16	63294	16	112866	12	172177
15	20 UND MEHR		37	68909	13	50928	15	106166	11	160177
16	30 UND MEHR		26	49509	11	43128	6	42123	9	138577

## FORST

17	INSGESAMT		-	-	-	-	-	-	-	-
----	-----------	--	---	---	---	---	---	---	---	---

## ANTEIL DER LANDW. BETRIEBE AN

18	1 UND MEHR		94,7	95,6	87,0	88,1	94,4	95,2	85,7	81,2
19	10 UND MEHR		66,7	69,4	69,6	70,1	88,9	90,5	85,7	81,2
20	20 UND MEHR		49,3	51,0	56,5	56,4	83,3	85,1	78,6	75,5
21	30 UND MEHR		34,7	36,7	47,8	47,8	33,3	33,8	64,3	65,3

1/2 JAHR UND AELTER

50 - 99			100 - 249			250 - 499			500 - 999			
BETRIEBE	I	TIERE	BETRIEBE	I	TIERE	BETRIEBE	I	TIERE	BETRIEBE	I	TIERE	
7	I	8	9	I	10	11	I	12	13	I	14	I

LICHE BETRIEBE

v	v	v	v	v	v	-	-	01
5v	337v	8v	1655v	4v	1400v	v	v	02
11	714	v	v	v	v	v	v	03
30	1804	7v	1030v	5v	1738v	7v	4580v	04
34	2020	10	1170	5	1630	6	4790	05
50	2930	14	1848	6	2000	3	1990	06
49	2912	10	1290	9	3320	12	7630	07
74	4563	26	3470	9	3180	8	5905	08
103	6129	42	5965	14	4885	8	5568	09
v	v	v	v	10	3151	8	6010	10
27v	1693v	20v	3066v	3	850	4	3087	11
383	23102	137	19494	65	22154	56	39560	12
378	22765	129	17839	61	20754	54	38180	13
303	18227	112	15639	51	17386	43	30190	14
204	12385	88	12501	36	12066	28	20570	15
130	7822	62	9031	27	8886	20	14665	16

BETRIEBE

- 17

ZEILE 12 (INSGESAMT) IN PROZENT

98,7	98,5	94,2	91,5	93,8	93,7	96,4	96,5	18
79,1	78,9	81,8	80,2	78,5	78,5	76,8	76,3	19
53,3	53,6	64,2	64,1	55,4	54,5	50,0	52,0	20
33,9	33,9	45,3	46,3	41,5	40,1	35,7	37,1	21

1/2 JAHR UND AELTER

30 000 - 49 999			50 000 - 99 999			100 000 - 199 999			200 000 UND MEHR			
BETRIEBE	I	TIERE	BETRIEBE	I	TIERE	BETRIEBE	I	TIERE	BETRIEBE	I	TIERE	
23	I	24	25	I	26	27	I	28	29	I	30	I

LICHE BETRIEBE

-	-	-	-	-	-	-	-	-	-	-	-	01
-	-	-	-	-	-	-	-	-	-	-	-	02
-	-	-	-	-	-	-	-	-	-	-	-	03
-	-	-	-	-	-	-	-	-	-	-	-	04
-	-	-	-	-	-	-	-	-	-	-	-	05
-	-	-	-	-	-	-	-	-	-	-	-	06
-	-	-	-	-	-	-	-	-	-	-	-	07
-	-	-	-	-	-	-	-	-	-	-	-	08
-	-	-	-	-	-	-	-	-	-	-	-	09
-	-	-	-	-	-	-	-	-	-	-	-	10
-	-	-	-	-	-	-	-	-	-	-	-	11
-	-	-	-	-	-	-	-	-	-	-	-	12
-	-	-	-	-	-	-	-	-	-	-	-	13
-	-	-	-	-	-	-	-	-	-	-	-	14
-	-	-	-	-	-	-	-	-	-	-	-	15
-	-	-	-	-	-	-	-	-	-	-	-	16

BETRIEBE

- 17

ZEILE 12 (INSGESAMT) IN PROZENT

-	-	-	-	-	-	-	-	-	-	-	-	18
-	-	-	-	-	-	-	-	-	-	-	-	19
-	-	-	-	-	-	-	-	-	-	-	-	20
-	-	-	-	-	-	-	-	-	-	-	-	21



S.- NR.	GEBIET	BETRIEBE MIT ... LEGEHENNEN					
		INSGESAMT		1 - 19		20 - 49	
		BETRIEBE	TIERE	BETRIEBE	TIERE	BETRIEBE	TIERE
		1	2	3	4	5	6
111	STUTTGART	42	1193	14	140	20	543
115	BOEBLINGEN	871	58708	456	5222	314	8281
116	ESSLINGEN	819	111547	488	5261	238	6331
117	GOEPPINGEN	849	227380	357	4024	335	9037
118	LUDWIGSBURG	1018	128257	572	6083	316	8300
119	REMS-MURR-KREIS	1359	91403	786	8598	453	11919
121	HEILBRONN	65	6222	42	502	18	480
125	HEILBRONN	1525	290295	1060	11225	372	9349
126	HOHENLOHEKREIS	1441	117799	1004	11332	379	9349
127	SCHWABISCH HALL	2776	85787	1806	21026	890	22375
128	MAIN-TAUBERKREIS	1964	52544	1523	16309	390	9509
135	HEIDENHEIM	631	44998	322	3735	244	6396
136	OSTALBKREIS	2500	120950	1653	18484	735	18125
211	BADEN-BADEN	37	598	30	273	4	95
212	KARLSRUHE	52	28171	27	283	12	288
215	KARLSRUHE	936	102040	723	6891	167	4018
216	RASTATT	517	18698	423	3846	74	1807
221	HEIDELBERG	37	13822	16	155	13	335
222	MANNHEIM	33	34959	19	219	7	140
225	NECKAR-ODENWALDKREIS	1028	78121	759	8125	227	5379
226	RHEIN-NECKAR-KREIS	663	145493	415	4020	177	4570
231	PFORZHEIM	17	746	6	71	7	175
235	CALW	1217	55489	728	8327	403	10438
236	ENZKREIS	564	32499	322	3365	197	5236
237	FREUDENSTADT	907	45757	590	6300	254	6443
311	FREIBURG IM BREISGAU	127	3815	82	759	32	815
315	BREISGAU-HOCHSCHWARZWALD	1724	73317	1198	11863	408	10395
316	EMMENDINGEN	1341	59603	1050	9760	228	5789
317	ORTENAU-KREIS	3702	131196	3063	28665	530	12916
325	ROTTWEIL	1271	73560	777	8355	409	10636
326	SCHWARZWALD-BAAR-KREIS	984	50965	627	6756	291	7533
327	TUTTLINGEN	534	29837	349	3816	147	3662
335	KONSTANZ	851	57157	518	5370	259	6543
336	LOERRACH	853	42671	571	5565	206	5575
337	WALDSHUT	983	56874	659	6813	257	6665
415	REUTLINGEN	1452	143498	836	9753	517	13257
416	TUEBINGEN	809	63138	520	5472	218	5812
417	ZOLLERNALBKREIS	946	60759	682	6994	218	5395
421	ULM	114	7478	37	432	47	1456
425	ALB-DONAU-KREIS	2237	183328	1251	14673	845	21703
426	BIBERACH	2320	153071	1344	15331	825	21401
435	BODENSEEKREIS	858	51638	560	5937	236	5920
436	RAVENSBURG	2080	119545	1364	14308	604	15206
437	SIGMARINGEN	1523	121954	993	11079	470	11586


119

S.- NR.	GEBIET	BETRIEBE MIT ... LEGEHENNEN							
		1 000 - 2 999		3 000 - 4 999		5 000 - 9 999		10 000 - 29 999	
		BETRIEBE	TIERE	BETRIEBE	TIERE	BETRIEBE	TIERE	BETRIEBE	TIERE
		15	16	17	18	19	20	21	22
111	STUTTGART	-	-	-	-	-	-	-	-
115	BOEBLINGEN	7	13000	h	h	3h	18550h	-	-
116	ESSLINGEN	7	11350	6	23244	h	h	h	h
117	GOEPPLINGEN	9	14214	3	10870	h	h	h	h
118	LUDWIGSBURG	14	22615	4	14961	3	19296	3	36610
119	REMS-MURR-KREIS	6	8732	h	h	h	h	5h	43910h
121	HEILBRONN	5h	5240h	-	-	-	-	-	-
125	HEILBRONN	10	19520	h	h	8h	49860h	h	h
126	HOFENLOHEKREIS	6	9670	h	h	h	h	h	h
127	SCHWABISCH HALL	6	9292	h	h	h	h	4h	24520h
128	MAIN-TAUBERKREIS	4	8530	h	h	3h	11496h	-	-
135	HEIDENHEIM	-	-	h	h	h	h	3h	25850h
136	OSTALBKREIS	6	10222	h	h	h	h	h	h
211	BADEN-BADEN	-	-	-	-	-	-	-	-
212	KARLSRUHE	h	h	h	h	h	h	4h	25830h
215	KARLSRUHE	9	17750	3	9800	h	h	h	h
216	RASTATT	h	h	h	h	7h	11480h	-	-
221	HEIDELBERG	h	h	h	h	3h	11900h	-	-
222	MANNHEIM	h	h	h	h	h	h	h	h
225	NECKAR-ODENWALDKREIS	10	15963	h	h	h	h	10h	45354h
226	RHEIN-NECKAR-KREIS	14	27391	5	16470	4	24187	h	h
231	PFORZHEIM	-	-	-	-	-	-	-	-
235	CALW	3	4180	h	h	h	h	3h	20759h
236	ENZKREIS	h	h	8h	17010h	-	-	-	-
237	FREUDENSTADT	h	h	h	h	9h	22400h	-	-
311	FREIBURG IM BREISGAU	-	-	-	-	-	-	-	-
315	BREISGAU-HOCHSCHWARZWALD	10	15400	h	h	3h	15988h	-	-
316	EMMENDINGEN	9	14402	h	h	4h	19775h	-	-
317	ORTENAUKREIS	25	42443	h	h	h	h	6h	30000h
325	ROTTWEIL	h	h	h	h	h	h	15h	35355h
326	SCHWARZWALD-BAAR-KREIS	8	12223	h	h	3h	15500h	-	-
327	TUTTLINGEN	h	h	8h	16018h	-	-	-	-
335	KONSTANZ	h	h	h	h	h	h	8h	30647h
336	LOERRACH	h	h	h	h	8h	20305h	-	-
337	WALDSHUT	11	15900	h	h	h	h	3h	19440h
415	REUTLINGEN	9	18300	9	34789	-	-	3	51500
416	TUEBINGEN	6	8050	h	h	h	h	4h	31455h
417	ZOLLERNALBKREIS	5	9215	h	h	h	h	4h	31130h
421	ULM	4h	3580h	-	-	-	-	-	-
425	ALB-DONAU-KREIS	14	24475	h	h	7h	47860h	4	57480
426	BIBERACH	16	29727	h	h	h	h	h	h
435	BODENSEEKREIS	7	12500	h	h	h	h	3h	19366h
436	RAVENSBURG	9	17670	3	12200	7	43723	-	-
437	SIGMARINGEN	7	12053	h	h	4h	20150h	4	61627

121

Schaubild 4

**Landwirtschaftliche Betriebe \*) mit Legehennen in Baden-Württemberg 1991 nach Bestandsgrößenklassen**  
Ergebnisse der Landwirtschaftszählung/Agrarberichterstattung 1991



\*) Betriebe ab 1 ha landwirtschaftlich genutzter Fläche (LF) einschließlich Betriebe unter 1 ha LF mit Mindesterzeugungseinheiten.

## 18 BETRIEBE MIT SCHLACHT-, MASTHAEHNEN UND -HUEHNERN 1991

## 08 BADEN-WUERTTEMBERG

BETRIEBE MIT ... SCHLACHT-, MASTHAEHNEN UND -HUEHNERN 1)													
LFDI	LANDW. GENUTZTE FLAECHE	INSGESAMT	1	100	500	1 000	3 000						
NR.	VON ... BIS UNTER ... HA		99	499	999	2 999	4 999						
		BETR. I TIERE	BETR. I TIERE	BETR. I TIERE	BETR. I TIERE	BETR. I TIERE	BETR. I TIERE	BETR. I TIERE	BETR. I TIERE	BETR. I TIERE	BETR. I TIERE	BETR. I TIERE	BETR. I TIERE
		1	2	3	4	5	6	7	8	9	10	11	12

## LANDWIRTSCHAFTLICHE BETRIEBE

01	0 AR	20	1665	16	35	v	v	-	-	v	v	-	-
02	0,01-	1	239	4197	228	692	v	v	-	-	v	v	-
03	1 -	2	1122	3567	1118	2067	15v	3335v	v	v	v	v	-
04	2 -	5	2037	65299	2029	3739	5	1400	3v	1760v	v	v	-
05	5 -	10	2288	27634	2277	4664	6	1420	-	-	5v	5750v	-
06	10 -	15	1441	39756	1432	2896	4	560	-	-	v	v	-
07	15 -	20	943	29942	933	1922	7	1370	-	-	3v	4950v	-
08	20 -	30	1112	77509	1091	2706	10	1360	6	3643	-	-	-
09	30 -	50	713	70449	687	2189	13	3860	5	3250	v	v	-
10	50 -	100	215	64338	201	728	v	v	v	v	7v	10620v	-
11	100 UND MEHR		21	48505	16	90	7v	920v	3v	1835v	-	-	-
12	INSGESAMT		10151	432861	10028	21728	67	14225	17	10488	15	21320	-
13	1 UND MEHR		9892	426999	9784	21001	54	11290	17	10488	13	19120	-
14	10 UND MEHR		4445	330499	4360	10531	41	8070	14	8728	10	15570	-
15	20 UND MEHR		2061	260801	1995	5713	30	6140	14	8728	7	10620	-
16	30 UND MEHR		949	183292	904	3007	20	4780	8	5085	7	10620	-

## FORSTBETRIEBE

17	INSGESAMT	276	563	276	563	-	-	-	-	-	-	-	-
----	-----------	-----	-----	-----	-----	---	---	---	---	---	---	---	---

## ANTEIL DER LANDW. BETRIEBE AN ZEILE 12 (INSGESAMT) IN PROZENT

18	1 UND MEHR	97,4	98,6	97,6	96,7	80,6	79,4	100,0	100,0	86,7	89,7	100,0	100,0
19	10 UND MEHR	43,8	76,4	43,5	48,5	61,2	56,7	82,4	83,2	66,7	73,0	100,0	100,0
20	20 UND MEHR	20,3	60,3	19,9	26,3	44,8	43,2	82,4	83,2	46,7	49,8	100,0	100,0
21	30 UND MEHR	9,3	42,3	9,0	13,8	29,9	33,6	47,1	48,5	46,7	49,8	100,0	100,0

BETRIEBE MIT ... SCHLACHT-, MASTHAEHNEN UND -HUEHNERN 1)													
LFDI	LANDW. GENUTZTE FLAECHE	5 000	10 000	25 000	50 000	100 000	200 000						
NR.	VON ... BIS UNTER ... HA	9 999	24 999	49 999	99 999	199 999	UND MEHR						
		IBETR. I TIERE	IBETR. I TIERE	IBETR. I TIERE	IBETR. I TIERE	IBETR. I TIERE	IBETR. I TIERE	IBETR. I TIERE	IBETR. I TIERE	IBETR. I TIERE	IBETR. I TIERE	IBETR. I TIERE	IBETR. I TIERE
		13	14	15	16	17	18	19	20	21	22	23	24

## LANDWIRTSCHAFTLICHE BETRIEBE

01	0 AR	-	-	-	-	-	-	-	-	-	-	-	-
02	0,01-	1	-	-	-	-	-	-	-	-	-	-	-
03	1 -	2	-	-	-	-	-	-	-	-	-	-	-
04	2 -	5	.	.	-	-	-	.	.	-	-	-	-
05	5 -	10	.	.	-	-	-	.	.	-	-	-	-
06	10 -	15	.	.	3	34000	-	-	.	-	-	-	-
07	15 -	20	.	.	v	v	-	-	.	-	-	-	-
08	20 -	30	.	.	6v	85400v	-	-	.	-	-	-	-
09	30 -	50	.	.	3	53500	-	-	.	-	-	-	-
10	50 -	100	.	.	v	v	-	-	.	-	-	-	-
11	100 UND MEHR		.	.	5v	94300v	-	-	.	-	-	-	-
12	INSGESAMT		5	43900	17	267200	-	-	.	-	-	-	-
13	1 UND MEHR		5	43900	17	267200	-	-	.	-	-	-	-
14	10 UND MEHR		.	.	17	267200	-	-	-	-	-	-	-
15	20 UND MEHR		.	.	12	209200	-	-	-	-	-	-	-
16	30 UND MEHR		.	.	8	147800	-	-	-	-	-	-	-

## FORSTBETRIEBE

17	INSGESAMT	-	-	-	-	-	-	-	-	-	-	-	-
----	-----------	---	---	---	---	---	---	---	---	---	---	---	---

## ANTEIL DER LANDW. BETRIEBE AN ZEILE 12 (INSGESAMT) IN PROZENT

18	1 UND MEHR	100,0	100,0	100,0	100,0	-	-	100,0	100,0	-	-	-	-
19	10 UND MEHR	40,0	37,4	100,0	100,0	-	-	-	-	-	-	-	-
20	20 UND MEHR	40,0	37,4	70,6	78,3	-	-	-	-	-	-	-	-
21	30 UND MEHR	20,0	18,2	47,1	55,3	-	-	-	-	-	-	-	-

1) EINSCHL. DER HIERFUEER BESTIMMTEN KUEKEN UND SONSTIGEN HAEHNE.

18 BETRIEBE MIT SCHLACHT-, MASTHAEHNEN UND -HUEHNERN 1991

081 RB STUTT GART

BETRIEBE MIT ... SCHLACHT-, MASTHAEHNEN UND -HUEHNERN 1)															
NR.	LFDI	LANDW. GENUZTZE FLAECHE VON ... BIS UNTER ... HA	INSGESAMT	BETR.		TIERE		BETR.		TIERE		BETR.		TIERE	
				1	2	3	4	5	6	7	8	9	10	11	12

LANDWIRTSCHAFTLICHE BETRIEBE

01	0 AR		9	28	9	28	-	-	-	-	-	-	-	-	-	-	-	-	-
02	0,01-	1	125	2041	118	431	7	1610	-	-	-	-	-	-	-	-	-	-	-
03	1 -	2	346	1098	v	v	v	v	-	-	-	-	-	-	-	-	-	-	-
04	2 -	5	640	52669	979v	1957v	5v	1150v	.	.	.	.	.	.	.	.	.	.	.
05	5 -	10	803	11313	799	1593	v	v	.	.	.	.	.	.	.	.	.	.	.
06	10 -	15	509	21873	506	1093	4v	900v	.	.	.	.	.	.	.	.	.	.	.
07	15 -	20	333	28015	327	845	3	520	.	.	.	.	.	.	.	.	.	.	.
08	20 -	30	421	22984	415	1244	v	v	.	.	.	.	.	.	.	.	.	.	.
09	30 -	50	276	19437	270	817	v	v	.	.	.	.	.	.	.	.	.	.	.
10	50 -	100	70	13443	65	223	10v	1980v	.	.	.	.	.	.	.	.	.	.	.
11	100 UND MEHR		4	72	4	72	-	-	.	.	.	.	.	.	.	.	.	.	.
12	INSGESAMT		3536	172973	3492	8303	29	6160	.	.	.	.	.	.	.	.	.	.	.
13	1 UND MEHR		3402	170904	3365	7844	22	4550	.	.	.	.	.	.	.	.	.	.	.
14	10 UND MEHR		1613	105824	1587	4294	14	2680	.	.	.	.	.	.	.	.	.	.	.
15	20 UND MEHR		771	55936	754	2356	10	1980	.	.	.	.	.	.	.	.	.	.	.
16	30 UND MEHR		350	32952	339	1112	5	1240	.	.	.	.	.	.	.	.	.	.	.

FORSTBETRIEBE

17	INSGESAMT		132	275	132	275	-	-	-	-	-	-	-	-	-	-	-	-	-
----	-----------	--	-----	-----	-----	-----	---	---	---	---	---	---	---	---	---	---	---	---	---

ANTEIL DER LANDW. BETRIEBE AN ZEILE 12 (INSGESAMT) IN PROZENT

18	1 UND MEHR		96,2	98,8	96,4	94,5	75,9	73,9	100,0	100,0	100,0	100,0	100,0	100,0	100,0	100,0	100,0	100,0	100,0
19	10 UND MEHR		45,6	61,2	45,4	51,7	48,3	43,5	50,0	47,6	100,0	100,0	100,0	100,0	100,0	100,0	100,0	100,0	100,0
20	20 UND MEHR		21,8	32,3	21,6	28,4	34,5	32,1	50,0	47,6	66,7	48,5	100,0	100,0	100,0	100,0	100,0	100,0	100,0
21	30 UND MEHR		9,9	19,1	9,7	13,4	17,2	20,1	50,0	47,6	66,7	48,5	100,0	100,0	100,0	100,0	100,0	100,0	100,0

BETRIEBE MIT ... SCHLACHT-, MASTHAEHNEN UND -HUEHNERN 1)																		
NR.	LFDI	LANDW. GENUZTZE FLAECHE VON ... BIS UNTER ... HA	BETR.		TIERE		BETR.		TIERE		BETR.		TIERE		BETR.		TIERE	
			13	14	15	16	17	18	19	20	21	22	23	24				
			5 000		10 000		25 000		50 000		100 000		200 000					
			-		-		-		-		-		-					
			9 999		24 999		49 999		99 999		199 999		UND MEHR					

LANDWIRTSCHAFTLICHE BETRIEBE

01	0 AR		-	-	-	-	-	-	-	-	-	-	-	-	-	-	-	-	-
02	0,01-	1	-	-	-	-	-	-	-	-	-	-	-	-	-	-	-	-	-
03	1 -	2	-	-	-	-	-	-	-	-	-	-	-	-	-	-	-	-	-
04	2 -	5	.	.	.	.	.	.	.	.	.	.	.	.	.	.	.	.	.
05	5 -	10	.	.	.	.	.	.	.	.	.	.	.	.	.	.	.	.	.
06	10 -	15	.	.	.	.	.	.	.	.	.	.	.	.	.	.	.	.	.
07	15 -	20	.	.	.	.	.	.	.	.	.	.	.	.	.	.	.	.	.
08	20 -	30	.	.	.	.	.	.	.	.	.	.	.	.	.	.	.	.	.
09	30 -	50	.	.	.	.	.	.	.	.	.	.	.	.	.	.	.	.	.
10	50 -	100	.	.	.	.	.	.	.	.	.	.	.	.	.	.	.	.	.
11	100 UND MEHR		.	.	.	.	.	.	.	.	.	.	.	.	.	.	.	.	.
12	INSGESAMT		.	.	6	81100	-	-	-	-	-	-	-	-	-	-	-	-	-
13	1 UND MEHR		.	.	6	81100	-	-	-	-	-	-	-	-	-	-	-	-	-
14	10 UND MEHR		.	.	6	81100	-	-	-	-	-	-	-	-	-	-	-	-	-
15	20 UND MEHR		.	.	.	.	-	-	-	-	-	-	-	-	-	-	-	-	-
16	30 UND MEHR		.	.	.	.	-	-	-	-	-	-	-	-	-	-	-	-	-

FORSTBETRIEBE

17	INSGESAMT		-	-	-	-	-	-	-	-	-	-	-	-	-	-	-	-	-
----	-----------	--	---	---	---	---	---	---	---	---	---	---	---	---	---	---	---	---	---

ANTEIL DER LANDW. BETRIEBE AN ZEILE 12 (INSGESAMT) IN PROZENT

18	1 UND MEHR	100,0	100,0	100,0	100,0	-	-	100,0	100,0	-	-	-	-	-	-	-	-	-	-
19	10 UND MEHR	50,0	47,1	100,0	100,0	-	-	-	-	-	-	-	-	-	-	-	-	-	-
20	20 UND MEHR	50,0	47,1	33,3	45,0	-	-	-	-	-	-	-	-	-	-	-	-	-	-
21	30 UND MEHR	50,0	47,1	16,7	19,1	-	-	-	-	-	-	-	-	-	-	-	-	-	-

1) EINSCHL. DER HIERFUEER BESTIMMTEN KUEKEN UND SONSTIGEN HAEHNE.

## 18 BETRIEBE MIT SCHLACHT-, MASTHAEHNEN UND -HUEHNERN 1991

082 RB KARLSRUHE

BETRIEBE MIT ... SCHLACHT-, MASTHAEHNEN UND -HUEHNERN 1)													
LANDW. GENUTZTE FLAECHE	INSGESAMT	1	100	500	1 000	3 000							
VON ... BIS		99	499	999	2 999	4 999							
UNTER ... HA													
	BETR. I	TIERE	BETR. I	TIERE	BETR. I	TIERE	BETR. I	TIERE	BETR. I	TIERE	BETR. I	TIERE	
	1	2	3	4	5	6	7	8	9	10	11	12	

## LANDWIRTSCHAFTLICHE BETRIEBE

01	0 AR	3	202	v	v	v	v	-	-	-	-	-	-
02	0,01-	1	26	159	28v	161v	v	v	-	-	-	-	-
03	1 -	2	249	465	v	v	v	v	-	-	-	-	-
04	2 -	5	368	733	617v	1198v	v	v	-	-	-	-	-
05	5 -	10	253	1609	v	v	v	v	-	-	-	-	-
06	10 -	15	107	358	358v	817v	v	v	-	-	-	-	-
07	15 -	20	64	347	v	v	3v	500v	-	-	-	-	-
08	20 -	30	55	347	117v	394v	v	v	-	-	-	-	-
09	30 -	50	64	2507	61	207	3v	600v	-	-	-	-	-
10	50 -	100	40	2238	v	v	v	v	-	-	-	-	-
11	100 UND MEHR		9	291	45v	159v	3v	400v	-	-	-	-	-
12	INSGESAMT		1238	9256	1226	2936	9	1500	-	-	3	4820	-
13	1 UND MEHR		1209	8895	1198	2775	8	1300	-	-	3	4820	-
14	10 UND MEHR		339	6088	329	1018	.	.	-	-	.	.	-
15	20 UND MEHR		168	5383	160	613	.	.	-	-	.	.	-
16	30 UND MEHR		113	5036	106	366	.	.	-	-	.	.	-

## FORSTBETRIEBE

17	INSGESAMT	42	89	42	89	-	-	-	-	-	-	-	-
----	-----------	----	----	----	----	---	---	---	---	---	---	---	---

## ANTEIL DER LANDW. BETRIEBE AN ZEILE 12 (INSGESAMT) IN PROZENT

18	1 UND MEHR	97,7	96,1	97,7	94,5	88,9	86,7	-	-	100,0	100,0	-	-
19	10 UND MEHR	27,4	65,8	26,8	34,7	88,9	86,7	-	-	66,7	78,2	-	-
20	20 UND MEHR	13,6	58,2	13,1	20,9	66,7	66,7	-	-	66,7	78,2	-	-
21	30 UND MEHR	9,1	54,4	8,6	12,5	55,6	60,0	-	-	66,7	78,2	-	-

BETRIEBE MIT ... SCHLACHT-, MASTHAEHNEN UND -HUEHNERN 1)													
LANDW. GENUTZTE FLAECHE	5 000	10 000	25 000	50 000	100 000	200 000							
VON ... BIS	9 999	24 999	49 999	99 999	199 999	UND MEHR							
UNTER ... HA													
	IBETR. I	TIERE	IBETR. I	TIERE	IBETR. I	TIERE	IBETR. I	TIERE	IBETR. I	TIERE	IBETR. I	TIERE	
	13	14	15	16	17	18	19	20	21	22	23	24	

## LANDWIRTSCHAFTLICHE BETRIEBE

01	0 AR	-	-	-	-	-	-	-	-	-	-	-	-
02	0,01-	1	-	-	-	-	-	-	-	-	-	-	-
03	1 -	2	-	-	-	-	-	-	-	-	-	-	-
04	2 -	5	-	-	-	-	-	-	-	-	-	-	-
05	5 -	10	-	-	-	-	-	-	-	-	-	-	-
06	10 -	15	-	-	-	-	-	-	-	-	-	-	-
07	15 -	20	-	-	-	-	-	-	-	-	-	-	-
08	20 -	30	-	-	-	-	-	-	-	-	-	-	-
09	30 -	50	-	-	-	-	-	-	-	-	-	-	-
10	50 -	100	-	-	-	-	-	-	-	-	-	-	-
11	100 UND MEHR		-	-	-	-	-	-	-	-	-	-	-
12	INSGESAMT		-	-	-	-	-	-	-	-	-	-	-
13	1 UND MEHR		-	-	-	-	-	-	-	-	-	-	-
14	10 UND MEHR		-	-	-	-	-	-	-	-	-	-	-
15	20 UND MEHR		-	-	-	-	-	-	-	-	-	-	-
16	30 UND MEHR		-	-	-	-	-	-	-	-	-	-	-

## FORSTBETRIEBE

17	INSGESAMT	-	-	-	-	-	-	-	-	-	-	-	-
----	-----------	---	---	---	---	---	---	---	---	---	---	---	---

## ANTEIL DER LANDW. BETRIEBE AN ZEILE 12 (INSGESAMT) IN PROZENT

18	1 UND MEHR	-	-	-	-	-	-	-	-	-	-	-	-
19	10 UND MEHR	-	-	-	-	-	-	-	-	-	-	-	-
20	20 UND MEHR	-	-	-	-	-	-	-	-	-	-	-	-
21	30 UND MEHR	-	-	-	-	-	-	-	-	-	-	-	-

1) EINSCHL. DER HIERFUEER BESTIMMTEN KUEKEN UND SONSTIGEN HAEHNE.



## 18 BETRIEBE MIT SCHLACHT-, MASTHAEHNEN UND -HUEHNERN 1991

083 RB FREIBURG

		BETRIEBE MIT ... SCHLACHT-, MASTHAEHNEN UND -HUEHNERN 1)														
LFDI	NR.	LANDW. GENUTZTE FLAECHE VON ... BIS UNTER ... HA	INSGESAMT		1		100		500		1 000		3 000			
					99		499		999		2 999		4 999			
					BETR. I		TIERE		BETR. I		TIERE		BETR. I		TIERE	
					1		2		3		4		5		6	
					1		2		3		4		5		6	
		1		2		3		4		5		6		7		
		1		2		3		4		5		6		7		
		1		2		3		4		5		6		7		
		1		2		3		4		5		6		7		
		1		2		3		4		5		6		7		
		1		2		3		4		5		6		7		
		1		2		3		4		5		6		7		
		1		2		3		4		5		6		7		
		1		2		3		4		5		6		7		
		1		2		3		4		5		6		7		
		1		2		3		4		5		6		7		
		1		2		3		4		5		6		7		
		1		2		3		4		5		6		7		
		1		2		3		4		5		6		7		
		1		2		3		4		5		6		7		
		1		2		3		4		5		6		7		
		1		2		3		4		5		6		7		
		1		2		3		4		5		6		7		
		1		2		3		4		5		6		7		
		1		2		3		4		5		6		7		
		1		2		3		4		5		6		7		
		1		2		3		4		5		6		7		
		1		2		3		4		5		6		7		
		1		2		3		4		5		6		7		
		1		2		3		4		5		6		7		
		1		2		3		4		5		6		7		
		1		2		3		4		5		6		7		
		1		2		3		4		5		6		7		
		1		2		3		4		5		6		7		
		1		2		3		4		5		6		7		
		1		2		3		4		5		6		7		
		1		2		3		4		5		6		7		
		1		2		3		4		5		6		7		
		1		2		3		4		5		6		7		
		1		2		3		4		5		6		7		
		1		2		3		4		5		6		7		
		1		2		3		4		5		6		7		
		1		2		3		4		5		6		7		
		1		2		3		4		5		6		7		
		1		2		3		4		5		6		7		
		1		2		3		4		5		6		7		
		1		2		3		4		5		6		7		
		1		2		3		4		5		6		7		
		1		2		3		4		5		6		7		
		1		2		3		4		5		6		7		
		1		2		3		4		5		6		7		
		1		2		3		4		5		6		7		
		1		2		3		4		5		6		7		
		1		2		3		4		5		6		7		
		1		2		3		4		5		6		7		
		1		2		3		4		5		6		7		
		1		2		3		4		5		6		7		
		1		2		3		4		5		6		7		
		1		2		3		4		5		6		7		
		1		2		3		4		5		6		7		
		1		2		3		4		5		6		7		
		1		2		3		4		5		6		7		
		1		2		3		4		5		6		7		
		1		2		3		4		5		6		7		
		1		2		3		4		5		6		7		
		1		2		3		4		5		6		7		
		1		2		3		4		5		6		7		
		1		2		3		4		5		6		7		
		1		2		3		4		5		6		7		
		1		2		3		4		5		6		7		
		1		2		3		4		5		6		7		
		1		2		3		4		5		6		7		
		1		2		3		4		5		6		7		
		1		2		3		4		5		6		7		
		1		2		3		4		5		6		7		
		1		2		3		4		5		6		7		
		1		2		3		4		5		6		7		
		1		2		3		4		5		6		7		
		1		2		3		4		5		6		7		
		1		2		3		4		5		6		7		
		1		2		3		4		5		6		7		
		1		2		3		4		5		6		7		
		1		2		3		4		5		6		7		
		1		2		3		4		5		6		7		
		1		2		3		4		5		6		7		
		1		2		3		4		5		6		7		
		1		2		3		4		5		6		7		
		1		2		3		4		5		6		7		
		1		2		3		4		5</						

## LANDWIRTSCHAFTLICHE BETRIEBE

01	0 AR		v	v	-	-	v	v	-	-	-	-	-	-	-
02	0,01-	1	v	v	55	64	3v	595v	-	-	-	-	-	-	-
03	1 -	2	392v	2314v	332	555	-	-	v	v	-	-	-	-	-
04	2 -	5	671	1074	671	1074	-	-	v	v	-	-	-	-	-
05	5 -	10	759	3545	755	1345	v	v	v	v	-	-	-	-	-
06	10 -	15	476	774	v	v	v	v	v	v	-	-	-	-	-
07	15 -	20	260	732	734v	1156v	v	v	v	v	-	-	-	-	-
08	20 -	30	288	14916	283	486	7v	1330v	4v	2250v	-	-	-	-	-
09	30 -	50	135	3177	128	457	v	v	v	v	-	-	-	-	-
10	50 -	100	v	v	v	v	6v	1470v	v	v	-	-	-	-	-
11	100 UND MEHR		48v	1397v	45v	162v	-	-	4v	2485v	-	-	-	-	-
12	INSGESAMT		3029	27929	3003	5299	16	3395	-	-	-	-	-	-	-
13	1 UND MEHR		2971	27270	2948	5235	13	2800	8	4735	-	-	-	-	-
14	10 UND MEHR		1207	20996	1190	2261	10	2100	-	-	-	-	-	-	-
15	20 UND MEHR		471	19490	456	1105	8	1750	-	-	-	-	-	-	-
16	30 UND MEHR		183	4574	173	619	6	1470	4	2485	-	-	-	-	-

## FORSTBETRIEBE

17	INSGESAMT		58	81	58	81	-	-	-	-	-	-	-	-	-
----	-----------	--	----	----	----	----	---	---	---	---	---	---	---	---	---

## ANTEIL DER LANDW. BETRIEBE AN ZEILE 12 (INSGESAMT) IN PROZENT

18	1 UND MEHR		98,1	97,6	98,2	98,8	81,3	82,5	100,0	100,0	100,0	100,0	-	-	-
19	10 UND MEHR		39,8	75,2	39,6	42,7	62,5	61,9	75,0	76,8	-	-	-	-	-
20	20 UND MEHR		15,5	69,8	15,2	20,9	50,0	51,5	75,0	76,8	-	-	-	-	-
21	30 UND MEHR		6,0	16,4	5,8	11,7	37,5	43,3	50,0	52,5	-	-	-	-	-

		BETRIEBE MIT ... SCHLACHT-, MASTHAEHNEN UND -HUEHNERN 1)														
LFDI	NR.	LANDW. GENUTZTE FLAECHEN VON ... BIS UNTER ... HA	5 000		10 000		25 000		50 000		100 000		200 000 UND MEHR			
			9 999		24 999		49 999		99 999		199 999					
			IBETR. I		TIERE		IBETR. I		TIERE		IBETR. I		TIERE		IBETR. I	
			TIERE		IBETR. I		TIERE		IBETR. I		TIERE		IBETR. I		TIERE	
			13		14		15		16		17		18		19	
		13		14		15		16		17		18		19		

## LANDWIRTSCHAFTLICHE BETRIEBE

01	0 AR		-	-	-	-	-	-	-	-	-	-	-	-	-
02	0,01-	1	-	-	-	-	-	-	-	-	-	-	-	-	-
03	1 -	2	-	-	-	-	-	-	-	-	-	-	-	-	-
04	2 -	5	-	-	-	-	-	-	-	-	-	-	-	-	-
05	5 -	10	-	-	-	-	-	-	-	-	-	-	-	-	-
06	10 -	15	-	-	-	-	-	-	-	-	-	-	-	-	-
07	15 -	20	-	-	-	-	-	-	-	-	-	-	-	-	-
08	20 -	30	-	-	-	-	-	-	-	-	-	-	-	-	-
09	30 -	50	-	-	-	-	-	-	-	-	-	-	-	-	-
10	50 -	100	-	-	-	-	-	-	-	-	-	-	-	-	-
11	100 UND MEHR		-	-	-	-	-	-	-	-	-	-	-	-	-
12	INSGESAMT		-	-	-	-	-	-	-	-	-	-	-	-	-
13	1 UND MEHR		-	-	-	-	-	-	-	-	-	-	-	-	-
14	10 UND MEHR		-	-	-	-	-	-	-	-	-	-	-	-	-
15	20 UND MEHR		-	-	-	-	-	-	-	-	-	-	-	-	-
16	30 UND MEHR		-	-	-	-	-	-	-	-	-	-	-	-	-

## FORSTBETRIEBE

17	INSGESAMT		-	-	-	-	-	-	-	-	-	-	-	-	-
----	-----------	--	---	---	---	---	---	---	---	---	---	---	---	---	---

## ANTEIL DER LANDW. BETRIEBE AN ZEILE 12 (INSGESAMT) IN PROZENT

18	1 UND MEHR		-	-	100,0	100,0	-	-	-	-	-	-	-	-	-
19	10 UND MEHR		-	-	100,0	100,0	-	-	-	-	-	-	-	-	-
20	20 UND MEHR		-	-	100,0	100,0	-	-	-	-	-	-	-	-	-
21	30 UND MEHR		-	-	-	-	-	-	-	-	-	-	-	-	-

1) EINSCHL. DER HIERFUEER BESTIMMTEN KUEKEN UND SONSTIGEN HAEHNE.

18 BETRIEBE MIT SCHLACHT-, MASTHAEHNEN UND -HUEHNERN 1991

084 RB TUEBINGEN

BETRIEBE MIT ... SCHLACHT-, MASTHAEHNEN UND -HUEHNERN 1)													
LDI	LANDW. GENUTZTE FLAECHE	INSGESAMT	1	100	500	1 000	3 000						
NR.	VON ... BIS UNTER ... HA		99	499	999	2 999	4 999						
		BETR. I	TIERE	BETR. I	TIERE	BETR. I	TIERE	BETR. I	TIERE	BETR. I	TIERE	BETR. I	TIERE
		1	2	3	4	5	6	7	8	9	10	11	12

LANDWIRTSCHAFTLICHE BETRIEBE

01	0 AR	7	1335	v	v	v	v	-	-	v	v	-	-
02	0,01-	1	31	1438	34v	43v	v	-	-	v	v	-	-
03	1 - 2	193	349	193	349	v	v	-	-	v	v	-	-
04	2 - 5	358	10823	v	v	4v	1180v	-	-	v	v	-	-
05	5 - 10	473	11167	826v	1840v	-	-	-	-	v	v	-	-
06	10 - 15	349	16751	344	771	v	v	-	-	5v	5500v	-	-
07	15 - 20	286	848	285	548	3v	580v	-	-	-	-	-	-
08	20 - 30	348	39262	339	729	v	v	v	v	-	-	-	-
09	30 - 50	238	45328	228	708	v	v	v	v	3	4350	-	-
10	50 - 100	59	47796	v	v	6v	1410v	7v	4493v	-	-	-	-
11	100 UND MEHR	6	47606	58v	202v	-	-	-	-	-	-	-	-
12	INSGESAMT	2348	222703	2307	5190	13	3170	7	4493	8	9850	-	-
13	1 UND MEHR	2310	219930	2273	5147	11	2640	7	4493	6	7650	-	-
14	10 UND MEHR	1286	197591	1254	2958	9	1990	7	4493	5	6650	-	-
15	20 UND MEHR	651	179992	625	1639	6	1410	7	4493	3	4350	-	-
16	30 UND MEHR	303	140730	286	910	4	1170	3	2000	3	4350	-	-

FORSTBETRIEBE

17	INSGESAMT	44	118	44	118	-	-	-	-	-	-	-	-
----	-----------	----	-----	----	-----	---	---	---	---	---	---	---	---

ANTEIL DER LANDW. BETRIEBE AN ZEILE 12 (INSGESAMT) IN PROZENT

18	1 UND MEHR	98,4	98,8	98,5	99,2	84,6	83,3	100,0	100,0	75,0	77,7	-	-
19	10 UND MEHR	54,8	88,7	54,4	57,0	69,2	62,8	100,0	100,0	62,5	67,5	-	-
20	20 UND MEHR	27,7	80,8	27,1	31,6	46,2	44,5	100,0	100,0	37,5	44,2	-	-
21	30 UND MEHR	12,9	63,2	12,4	17,5	30,8	36,9	42,9	44,5	37,5	44,2	-	-

BETRIEBE MIT ... SCHLACHT-, MASTHAEHNEN UND -HUEHNERN 1)													
LDI	LANDW. GENUTZTE FLAECHE	5 000	10 000	25 000	50 000	100 000	200 000						
NR.	VON ... BIS UNTER ... HA	9 999	24 999	49 999	99 999	199 999	UND MEHR						
		BETR. I	TIERE	BETR. I	TIERE	BETR. I	TIERE	BETR. I	TIERE	BETR. I	TIERE	BETR. I	TIERE
		13	14	15	16	17	18	19	20	21	22	23	24

LANDWIRTSCHAFTLICHE BETRIEBE

01	0 AR	-	-	-	-	-	-	-	-	-	-	-	-
02	0,01-	1	-	-	-	-	-	-	-	-	-	-	-
03	1 - 2	-	-	-	-	-	-	-	-	-	-	-	-
04	2 - 5	.	.	-	-	-	-	-	-	-	-	-	-
05	5 - 10	.	.	-	-	-	-	-	-	-	-	-	-
06	10 - 15	.	.	v	v	-	-	-	-	-	-	-	-
07	15 - 20	.	.	v	v	-	-	-	-	-	-	-	-
08	20 - 30	.	.	3v	40800v	-	-	-	-	-	-	-	-
09	30 - 50	-	-	v	v	-	-	-	-	-	-	-	-
10	50 - 100	-	-	v	v	-	-	-	-	-	-	-	-
11	100 UND MEHR	-	-	7v	132300v	-	-	-	-	-	-	-	-
12	INSGESAMT	3	26900	10	173100	-	-	-	-	-	-	-	-
13	1 UND MEHR	3	26900	10	173100	-	-	-	-	-	-	-	-
14	10 UND MEHR	.	.	.	.	-	-	-	-	-	-	-	-
15	20 UND MEHR	.	.	.	.	-	-	-	-	-	-	-	-
16	30 UND MEHR	-	-	7	132300	-	-	-	-	-	-	-	-

FORSTBETRIEBE

17	INSGESAMT	-	-	-	-	-	-	-	-	-	-	-	-
----	-----------	---	---	---	---	---	---	---	---	---	---	---	---

ANTEIL DER LANDW. BETRIEBE AN ZEILE 12 (INSGESAMT) IN PROZENT

18	1 UND MEHR	100,0	100,0	100,0	100,0	-	-	-	-	-	-	-	-
19	10 UND MEHR	33,3	31,2	100,0	100,0	-	-	-	-	-	-	-	-
20	20 UND MEHR	33,3	31,2	90,0	92,3	-	-	-	-	-	-	-	-
21	30 UND MEHR	-	-	70,0	76,4	-	-	-	-	-	-	-	-

1) EINSCHL. DER HIERFUEER BESTIMMTEN KUEKEN UND SONSTIGEN HAEHNE.

## 18 LANDW. BETRIEBE MIT SCHLACHT-, MASTHAEHNEN UND -HUEHNERN 1991

BETRIEBE MIT ... SCHLACHT-, MASTHAEHNEN UND -HUEHNERN 1)													
S.-NR.	GEBIET	INSGESAMT	1	100	500	1 000	3 000						
			99	499	999	2 999	4 999						
		BETR. I TIERE	BETR. I TIERE	BETR. I TIERE	BETR. I TIERE	BETR. I TIERE	BETR. I TIERE	BETR. I TIERE	BETR. I TIERE	BETR. I TIERE	BETR. I TIERE	BETR. I TIERE	BETR. I TIERE
		1	2	3	4	5	6	7	8	9	10	11	12
<hr/>													
111	STUTTGART	9	209	h	h	9h	209h	-	-	-	-	-	-
115	BOEBLINGEN	151	924	148	504	3	420	-	-	-	-	-	-
116	ESSLINGEN	85	829	h	h	85h	829h	-	-	-	-	-	-
117	GOEPPINGEN	94	68562	88	332	h	h	3h	1230h	-	-	-	-
118	LUDWIGSBURG	183	12972	176	852	h	h	h	h	h	h	h	h
<hr/>													
119	REMS-MURR-KREIS	297	3511	291	1011	h	h	h	h	6h	2500h	-	-
121	HEILBRONN	10	25	10	25	-	-	-	-	-	-	-	-
125	HEILBRONN	314	3498	h	h	h	h	h	h	314h	3498h	-	-
126	HOHENLOHEKREIS	312	12214	306	544	h	h	h	h	h	h	h	h
127	SCHWAEBISCH HALL	1071	2137	h	h	1071h	2137h	-	-	-	-	-	-
<hr/>													
128	MAIN-TAUBERKREIS	351	1088	h	h	351h	1088h	-	-	-	-	-	-
135	HEIDENHEIM	64	19640	h	h	h	h	h	h	h	h	h	h
136	OSTALBKREIS	595	47364	589	964	h	h	h	h	3h	1400h	-	-
211	BADEN-BADEN	4	4	4	4	-	-	-	-	-	-	-	-
212	KARLSRUHE	9	41	9	41	-	-	-	-	-	-	-	-
<hr/>													
215	KARLSRUHE	172	526	h	h	172h	526h	-	-	-	-	-	-
216	RASTATT	93	279	93	279	-	-	-	-	-	-	-	-
221	HEIDELBERG	h	h	4h	44h	-	-	-	-	-	-	-	-
222	MANNHEIM	.	.	.	.	-	-	-	-	-	-	-	-
225	NECKAR-ODENWALDKREIS	163	2071	h	h	h	h	h	h	163h	2071h	-	-
<hr/>													
226	RHEIN-NECKAR-KREIS	98	1902	94	452	h	h	h	h	4h	1450h	-	-
231	PFORZHEIM	8	29	8	29	-	-	-	-	-	-	-	-
235	CALW	358	2757	h	h	h	h	h	h	358h	2757h	-	-
236	ENZKREIS	141	629	h	h	141h	629h	-	-	-	-	-	-
237	FREUDENSTADT	189	916	h	h	189h	916h	-	-	-	-	-	-
<hr/>													
311	FREIBURG IM BREISGAU	35	52	35	52	-	-	-	-	-	-	-	-
315	BREISGAU-HOCHSCHWARZWALD	346	3794	341	644	h	h	h	h	5h	3150h	-	-
316	EMMENDINGEN	484	.	h	h	484h	1262h	-	-	-	-	-	-
317	ORTENAUKREIS	895	3552	891	1252	h	h	4h	2300h	-	-	-	-
325	ROTTWEIL	364	14345	360	895	h	h	h	h	h	h	h	h
<hr/>													
326	SCHWARZWALD-BAAER-KREIS	196	374	196	374	-	-	-	-	-	-	-	-
327	TUTTLINGEN	105	1192	101	212	h	h	4h	980h	-	-	-	-
335	KONSTANZ	230	1359	226	389	4	970	-	-	-	-	-	-
336	LOERRACH	203	516	h	h	203h	516h	-	-	-	-	-	-
337	WALDSHUT	171	1483	h	h	h	h	171h	1483h	-	-	-	-
<hr/>													
415	REUTLINGEN	189	3301	186	401	h	h	h	h	3h	2900h	-	-
416	TUEBINGEN	103	2074	100	254	h	h	h	h	3h	1820h	-	-
417	ZOLLERNALBKREIS	175	12931	h	h	h	h	h	h	h	h	h	h
421	ULM	8	276	h	h	8h	276h	-	-	-	-	-	-
425	ALB-DONAU-KREIS	283	125507	270	927	h	h	4h	2330h	h	h	h	h
<hr/>													
426	BIBERACH	396	72147	385	1004	4	930	h	h	3h	3413h	-	-
435	BOESENSEEKREIS	243	737	h	h	243h	737h	-	-	-	-	-	-
436	RAVENSBURG	558	4046	553	1026	h	h	h	h	5h	3020h	-	-
437	SIGMARINGEN	393	1684	h	h	h	h	393h	1684h	-	-	-	-

## 18 LANDW. BETRIEBE MIT SCHLACHT-, MASTHAEHNEN UND -HUEHNERN 1991

S.- NR.	GEBIET	BETRIEBE MIT ... SCHLACHT-, MASTHAEHNEN UND -HUEHNERN 1)											
		5 000		10 000		25 000		50 000		100 000		200 000 UND MEHR	
		9 999		24 999		49 999		99 999		199 999			
		BETR. I TIERE		BETR. I TIERE		BETR. I TIERE		BETR. I TIERE		BETR. I TIERE		BETR. I TIERE	
		13	14	15	16	17	18	19	20	21	22	23	24
111	STUTTGART	-	-	-	-	-	-	-	-	-	-	-	-
115	BOEBLINGEN	-	-	-	-	-	-	-	-	-	-	-	-
116	ESSLINGEN	-	-	-	-	-	-	-	-	-	-	-	-
117	GOEPPINGEN	h	h	h	h	h	h	3h	67000h	-	-	-	-
118	LUDWIGSBURG	h	h	7h	12120h	-	-	-	-	-	-	-	-
119	REMS-MURR-KREIS	-	-	-	-	-	-	-	-	-	-	-	-
121	HEILBRONN	-	-	-	-	-	-	-	-	-	-	-	-
125	HEILBRONN	-	-	-	-	-	-	-	-	-	-	-	-
126	HOFENLOHEKREIS	h	h	6h	11670h	-	-	-	-	-	-	-	-
127	SCHWABISCH HALL	-	-	-	-	-	-	-	-	-	-	-	-
128	MAIN-TAUBERKREIS	-	-	-	-	-	-	-	-	-	-	-	-
135	HEIDENHEIM	h	h	64h	19640h	-	-	-	-	-	-	-	-
136	OSTALBKREIS	-	-	3	45000	-	-	-	-	-	-	-	-
211	BADEN-BADEN	-	-	-	-	-	-	-	-	-	-	-	-
212	KARLSRUHE	-	-	-	-	-	-	-	-	-	-	-	-
215	KARLSRUHE	-	-	-	-	-	-	-	-	-	-	-	-
216	RASTATT	-	-	-	-	-	-	-	-	-	-	-	-
221	HEIDELBERG	-	-	-	-	-	-	-	-	-	-	-	-
222	MANNHEIM	-	-	-	-	-	-	-	-	-	-	-	-
225	NECKAR-ODENWALDKREIS	-	-	-	-	-	-	-	-	-	-	-	-
226	RHEIN-NECKAR-KREIS	-	-	-	-	-	-	-	-	-	-	-	-
231	PFORZHEIM	-	-	-	-	-	-	-	-	-	-	-	-
235	CALW	-	-	-	-	-	-	-	-	-	-	-	-
236	ENZKREIS	-	-	-	-	-	-	-	-	-	-	-	-
237	FRÖUDENSTADT	-	-	-	-	-	-	-	-	-	-	-	-
311	FREIBURG IM BREISGAU	-	-	-	-	-	-	-	-	-	-	-	-
315	BREISGAU-HOCHSCHWARZWALD	-	-	-	-	-	-	-	-	-	-	-	-
316	EMMENDINGEN	-	-	-	-	-	-	-	-	-	-	-	-
317	ORTENAU-KREIS	-	-	-	-	-	-	-	-	-	-	-	-
325	ROTTWEIL	h	h	4h	13450h	-	-	-	-	-	-	-	-
326	SCHWARZWALD-BAAH-KREIS	-	-	-	-	-	-	-	-	-	-	-	-
327	TUTTILINGEN	-	-	-	-	-	-	-	-	-	-	-	-
335	KONSTANZ	-	-	-	-	-	-	-	-	-	-	-	-
336	LOERRACH	-	-	-	-	-	-	-	-	-	-	-	-
337	WALDSHUT	-	-	-	-	-	-	-	-	-	-	-	-
415	REUTLINGEN	-	-	-	-	-	-	-	-	-	-	-	-
416	TUEBINGEN	-	-	-	-	-	-	-	-	-	-	-	-
417	ZOLLERNALBKREIS	h	h	175h	12931h	-	-	-	-	-	-	-	-
421	ULM	-	-	-	-	-	-	-	-	-	-	-	-
425	ALB-DONAU-KREIS	3h	19050h	6	103200	-	-	-	-	-	-	-	-
426	BIBERACH	h	h	4h	66800h	-	-	-	-	-	-	-	-
435	BODENSEEKREIS	-	-	-	-	-	-	-	-	-	-	-	-
436	RAVENSBURG	-	-	-	-	-	-	-	-	-	-	-	-
437	SIGMARINGEN	-	-	-	-	-	-	-	-	-	-	-	-

1) EINSCHL. DER HIERFUEH BESTIMMTEN KUEKEN UND SONSTIGEN HAEHNE.



## **Anhang**

# Veröffentlichungen zur Landwirtschaftszählung 1979, Agrarberichterstattung 1983 und 1987 sowie zur Landwirtschaftszählung 1991

## Quellenbände der Schriftenreihe "Statistik von Baden-Württemberg"

Band Nr.	Titel		Artikel-Nr.
299	Landwirtschaftszählung 1979		
	Heft 1	Größenstruktur, Rechtsformen, Besitzverhältnisse, Pachtentgelt in land- und forstwirtschaftlichen Betrieben, 200 Seiten, 11,— DM	2211 79001
	Heft 2	Kulturarten und Anbauverhältnisse der land- und forstwirtschaftlichen Betriebe, 156 Seiten, 10,— DM	2211 79002
	Heft 3	Viehhaltung der land- und forstwirtschaftlichen Betriebe, 124 Seiten, 9,— DM	2211 79003
	Heft 4	Arbeits- und Beschäftigungsverhältnisse, Betriebssysteme und sozialökonomische Struktur der landwirtschaftlichen Betriebe, 300 Seiten, 15,— DM	2211 79004
	Heft 5	Ausgewählte Ergebnisse für landwirtschaftliche Vergleichsgebiete und Kreise, 264 Seiten, 14,— DM	2211 79005
310	Gemeindestatistik 1982		
	Heft 2	Landwirtschaftszählung/Agrarberichterstattung 1979: Betriebsgrößenstruktur, Bodennutzung und Viehhaltung, 114 Seiten, 9,— DM	2831 79003
	Heft 3 und 4	Landwirtschaftszählung/Agrarberichterstattung 1979: Sozialökonomische Betriebstypisierung und Betriebssystematik – Besitz- und Arbeitsverhältnisse, 118 Seiten, 9,— DM	2831 79004
280	Heft 4	Bodennutzung und Viehhaltung sowie Größenstruktur land- und forstwirtschaftlicher Betriebe nach Landwirtschaftsamtbezirken 1979, 96 Seiten, 7,— DM	2831 79002
297		Struktur- und Absatzverhältnisse im Weinbau 1979/80, Ergebnisse der Weinbauerhebung, 216 Seiten, 10,— DM	2231 80001
337		Strukturverhältnisse im Gartenbau 1981/82, 194 Seiten, – Vergriffen –	2221 82001
320	Heft 3	Viehhaltung, Bodennutzung und Größenstruktur land- und forstwirtschaftlicher Betriebe nach Landwirtschaftsamtbezirken und Gemarkungen 1982/83, 138 Seiten, 9,— DM	2831 82001
330	Gemeindestatistik 1984		
	Heft 3	Agrarberichterstattung 1983: Betriebsgrößenstruktur, Bodennutzung und Viehhaltung, 114 Seiten, 9,— DM. – Vergriffen –	2831 83001
	Heft 5	Agrarberichterstattung 1983: Sozialökonomische Betriebstypisierung, Betriebssystematik (Gemeindeergebnisse); Betriebssystematik, Bodennutzung und Viehhaltung (Kreisergebnisse), 109 Seiten, 9,— DM. – Vergriffen –	2831 84002
341		Agrarberichterstattung 1983: Betriebsgrößenstruktur, Bodennutzung, Viehhaltung und Besitzverhältnisse, 174 Seiten, – Vergriffen –	2216 83001
354		Agrarberichterstattung 1983: Betriebssysteme, sozialökonomische Betriebstypen und Arbeitsverhältnisse, 212 Seiten, 12,— DM	2216 83002
380	Heft 3	Agrarberichterstattung 1987: Betriebsgrößenstruktur, Bodennutzung und Viehhaltung, 114 Seiten, 10,— DM	2831 87001
392		Agrarberichterstattung 1987: Betriebsgrößenstruktur, Bodennutzung, Viehhaltung und Besitzverhältnisse, 168 Seiten, 13,— DM	2216 87001

## Noch: Quellenbände der Schriftenreihe "Statistik von Baden-Württemberg"

Band Nr.	Titel		Artikel- Nr.
400	Heft 2	Bodennutzung 1987, Viehhaltung 1988 und Struktur landwirtschaftlicher Betriebe 1987 in den Landwirtschaftsbezirken, 200 Seiten, 14,- DM	2831 88001
	Heft 3	Agrarberichterstattung 1987: Sozialökonomische Betriebstypisierung, Betriebssystematik (Gemeindeergebnisse)- Betriebssystematik, Bodennutzung und Viehhaltung (Kreisergebnisse), 110 Seiten, 11,- DM	2831 87002
414		Agrarberichterstattung 1987: Betriebssysteme, sozialökonomische Betriebstypen und Arbeitsverhältnisse, 208 Seiten, 15,- DM	2216 87002
463	Landwirtschaftszählung/Agrarberichterstattung 1991		
	Heft 1	Größenstruktur, Rechtsformen, Besitzverhältnisse, Pachtentgelt in land- und forstwirtschaftlichen Betrieben, 154 Seiten, 15,80 DM	2211 91001
	Heft 2	Kulturarten und Anbauverhältnisse der land- und forstwirtschaftlichen Betriebe, 174 Seiten, 15,80 DM	2211 91002
	Heft 3	Viehhaltung der land- und forstwirtschaftlichen Betriebe, 142 Seiten, 14,40 DM	2211 91003
	Heft 4	Arbeits- und Beschäftigungsverhältnisse, Betriebssysteme und sozialökonomische Struktur der landwirtschaftlichen Betriebe – in Vorbereitung –	2211 91004
	Heft 5	Ergebnisse für landwirtschaftliche Vergleichsgebiete und Kreise, 182 Seiten, 17,20 DM	2211 91005
	Heft 6	Karthographie – in Vorbereitung –	2211 91006
470	Gemeindestatistik 1993		
	Heft 2	Betriebsgrößenstruktur, Bodennutzung und Viehhaltung 1991, 148 Seiten, 14,40 DM	2831 91001
	Heft 3 und Heft 4	Sozialökonomische Betriebstypisierung und Betriebssystematik 1991 Besitz- und Arbeitsverhältnisse 1991 120 Seiten, 13,40 DM	2831 91002
	Heft 5	Bodennutzung 1991, Viehhaltung 1992 und Struktur landwirtschaftliche Betriebe 1991 in den Dienstbezirken der Ämter für Landwirtschaft, 216 Seiten, 18,20 DM	2831 93003



# Statistische Berichte der Reihe Agrarwirtschaft

## a) 1979

Agrarwirtschaft Nr.	Titel	Artikel- Nr.
37/81	C IV 1 - 1979 Personal- und Arbeitsverhältnisse in den landwirtschaftlichen Betrieben im April 1979	3951 79002
18/81	C / LZ 1979 - 1 Länd- und forstwirtschaftliche Betriebe nach Bodennutzung und Größenstruktur – Ergebnisse der Landwirtschaftszählung 1979 –	5311 79001
24/81	C / LZ 1979 - 2 Landwirtschaftliche Betriebe mit Ackerland nach dem Anbauumfang wichtiger Fruchtarten – Ergebnisse der Landwirtschaftszählung 1979 –	5317 79001
30/81	C / LZ 1979/80 - 3 Weinbaubetriebe nach Betriebsart und Besitzverhältnissen – Ergebnisse der Weinbauerhebung 1979/80 –	5332 80001
45/81	C / LZ 1979 - 4 Betriebssysteme in Landwirtschaft, Gartenbau und Forstwirtschaft nach Größenklassen des Standardbetriebseinkommens und der landwirtschaftlich genutzten Fläche 1979 – Ergebnisse der Landwirtschaftszählung 1979 –	5333 79001
47/81	C / LZ 1979 - 5 Landwirtschaftliche Betriebe nach Betriebstypen und sozialökonomischer Gliederung 1979 – Ergebnisse der Landwirtschaftszählung 1979 –	5334 79001
60/81	C / LZ 1979 - 6 Grunddaten zur sozialökonomischen Gliederung der land- und forstwirtschaftlichen Betriebe – Ergebnisse der Landwirtschaftszählung 1979 –	5319 79001
82/81	C / LZ 1979 - 7 Flächennutzung und Viehbestände in ausgewählten Betriebsformen und sozialökonomischen Betriebstypen – Ergebnisse der Landwirtschaftszählung 1979 –	5335 79001
5/82	C / LZ 1979 - 8 Landwirtschaftliche Betriebe mit Dauergrünland 1979 – Ergebnisse der Landwirtschaftszählung 1979 –	5316 79001
35/82	C / LZ 1979 - 9 Landwirtschaftliche Betriebe mit Zimmervermietung an Ferien- oder Kurgäste 1979 – Ergebnisse der Landwirtschaftszählung 1979 –	5336 79001
12/83	C / LZ 1981/82 - 10 Betriebe mit Anbau von Gartengewächsen zum Verkauf – Ergebnisse der Gartenbauerhebung 1981/82 –	5337 82001
33/83	C / LZ 1981/82 - 11 Strukturdaten der Gartenbaubetriebe mit Schwerpunkt Erzeugung – Ergebnisse der Gartenbauerhebung 1981/82 –	5325 82001
52/83	C / LZ 1981/82 - 12 Strukturdaten der Binnenfischerei 1981/82 – Ergebnisse der Binnenfischereierhebung 1981/82 –	5323 82001

**Noch: Statistische Berichte der Reihe Agrarwirtschaft**  
**b) 1983**

Agrarwirtschaft Nr.	Titel	Artikel- Nr.
62/83	C IV 1 - j/83 Personal- und Arbeitsverhältnisse in den landwirtschaftlichen Betrieben im April 1983 – Ergebnisse der Agrarberichterstattung 1983 –	3451 83001
3/84	C IV 9 - j/83 Besitzverhältnisse in der Landwirtschaft – Ergebnisse der Agrarberichterstattung 1983 –	3467 83001
11/84	C IV 9 - 2/83 Land- und forstwirtschaftliche Betriebe nach Hauptnutzungs-, Kultur- und Fruchtarten sowie nach Rechtsformen – Ergebnisse der Agrarberichterstattung 1983 –	3467 83002
12/84	C IV 9 - 3/83 Landwirtschaftliche Betriebe mit Ackerland nach dem Anbauumfang wichtiger Fruchtarten – Ergebnisse der Agrarberichterstattung 1983 –	3467 83003
16/84	C IV 9 - 4/83 Dauergrünland und Viehhaltung in den landwirtschaftlichen Betrieben 1983 – Ergebnisse der Agrarberichterstattung 1983 –	3467 83004
72/84	C IV 9 - 5/83 Landwirtschaftliche Betriebe in sozialökonomischer Gliederung und nach ausgewählten Betriebssystemen – Ergebnisse der Agrarberichterstattung 1983 –	3467 83005
75/84	C IV 9 - 6/83 Betriebssysteme in Landwirtschaft, Gartenbau und Forstwirtschaft nach Größenklassen des Standardbetriebseinkommens und der landwirtschaftlich genutzten Fläche – Ergebnisse der Agrarberichterstattung 1983 –	3467 84006

**c) 1987**

4/88	C IV 1 - j/87 Personal- und Arbeitsverhältnisse in den landwirtschaftlichen Betrieben im April 1987 – Ergebnisse der Agrarberichterstattung 1987 –	3451 87001
6/88	C IV 9 - 2j/87 (1) Besitzverhältnisse in der Landwirtschaft – Ergebnisse der Agrarberichterstattung 1987 –	3467 87001
11/88	C IV 9 - 2j/87 (2) Land- und forstwirtschaftliche Betriebe nach Hauptnutzungs-, Kultur- und Fruchtarten sowie nach Rechtsformen – Ergebnisse der Agrarberichterstattung 1987 –	3467 87002
12/88	C IV 9 - 2j/87 (3) Landwirtschaftliche Betriebe mit Ackerland nach dem Anbauumfang wichtiger Fruchtarten – Ergebnisse der Agrarberichterstattung 1987 –	3467 87003
19/88	C IV 9 - 4j/87 (4) Dauergrünland und Viehhaltung in den landwirtschaftlichen Betrieben – Ergebnisse der Agrarberichterstattung 1987 –	3467 87004
81/88	C IV 9 - 2j/87 (5) Landwirtschaftliche Betriebe in sozialökonomischer Gliederung und nach ausgewählten Betriebssystemen – Ergebnisse der Agrarberichterstattung 1987 –	3467 87005
13/89	C IV 9 - 2j/87 (6) Betriebssysteme in Landwirtschaft, Gartenbau und Forstwirtschaft nach Größenklassen des Standardbetriebseinkommens und der landwirtschaftlich genutzten Fläche – Ergebnisse der Agrarberichterstattung 1987 –	3467 87006
31/88	C IV 9 - S/87 (7) Hofnachfolge in der Landwirtschaft – Ergebnisse der Agrarberichterstattung 1987 –	3467 87007

**Noch: Statistische Berichte der Reihe Agrarwirtschaft**  
**d) 1991**

Agrarwirtschaft Nr.	Titel	Artikel- Nr.
31/92	C IV 1 - j/91 Personal- und Arbeitsverhältnisse in den landwirtschaftlichen Betrieben im April 1991	3451 91001
66/92	C IV 7 - j/91 (2) Landwirtschaftliche Betriebe in den Gemeinden und Bezirken der Ämter für Landwirtschaft in Baden-Württemberg 1991 nach Größenklassen der landwirtschaftlich genutzten Fläche und nach Haupt- und Nebenerwerb	3465 91002
48/93	C IV 7 - 4j/91 (3) Flächenauf- und -abstockung landwirtschaftlicher Betriebe 1987 bis 1991 – Wanderungsverhalten nach Größenklassen der LF und Erwerbsform –	3471 91001
33/92	C IV 9 - 2j/91 (1) Besitzverhältnisse in der Landwirtschaft – Ergebnisse der Landwirtschaftszählung 1991 –	3467 91001
59/92	C IV 9 - 2j/91 (2) Land- und forstwirtschaftliche Betriebe nach Hauptnutzungs-, Kultur- und Fruchtarten sowie nach Rechtsformen – Ergebnisse der Landwirtschaftszählung 1991 –	3467 91002
72/92	C IV 9 - 2j (3) Landwirtschaftliche Betriebe mit Ackerland in Baden-Württemberg nach dem Anbauumfang wichtiger Fruchtarten – Ergebnisse der Landwirtschaftszählung 1991 –	3467 91003
73/92	C IV 9 - 4j/91 (4) Dauergrünland und Viehhaltung in den landwirtschaftlichen Betrieben in Baden-Württemberg – Ergebnisse der Landwirtschaftszählung 1991 –	3467 91004
22/93	C IV 9 - 2j/91 (5) Landwirtschaftliche Betriebe nach sozialökonomischen Betriebstypen und ausgewählten Betriebssystemen – Ergebnisse der Landwirtschaftszählung 1991 –	3467 91005
8/93	C IV 9 - 2j/91 (6) Betriebssysteme in Landwirtschaft, Gartenbau und Forstwirtschaft in Baden-Württemberg nach Größenklassen des Standardbetriebseinkommens und der landwirtschaftlich genutzten Fläche – Ergebnisse der Landwirtschaftszählung 1991 –	3467 91006
16/93	C/LZ 1991 - 6 Grunddaten zur sozialökonomischen Gliederung der land- und forstwirtschaftlichen Betriebe – Ergebnisse der Landwirtschaftszählung 1991 –	5319 91001
42/93	C/LZ 1991 - 7 Flächennutzung und Viehbestände des Betriebsbereiches Landwirtschaft nach Betriebsformen und sozialökonomischen Betriebstypen – Ergebnisse der Landwirtschaftszählung 1991 –	5335 91001

**In Vorbereitung:**

Landwirtschaftliche Betriebe mit Anfall von Festmist und Gülle in Baden-Württemberg  
– Ergebnisse der Landwirtschaftszählung 1991 –

Hofnachfolge in der Landwirtschaft in Baden-Württemberg  
– Ergebnisse der Landwirtschaftszählung 1991 –

Landwirtschaftliche Betriebe mit Zimmervermietung in Baden-Württemberg  
– Ergebnisse der Landwirtschaftszählung 1991 –

Rechtsgrundlagen, Auskunftspflicht  
und statistische Geheimhaltung sind dem  
Informationsblatt, das Bestandteil dieses  
Erhebungsvordrucks ist, zu entnehmen.

Statistisches Landesamt  
Baden-Württemberg  
Postfach 10 60 33  
7000 Stuttgart 10

Gemeinde-Kennziffer

Kenn-Nr. des Betriebes

Vordruck S  
Nr.
Bei 2 und  
mehr

## Landwirtschaftszählung 1991

(zugleich Agrarberichterstattung 1991)

# Repräsentative Erhebung in der Landwirtschaft

– einschließlich Gartenbau und Weinbau –

### Erläuterungen und Hinweise zum Ausfüllen des Erhebungsvordrucks

1. Für die Beantwortung der Fragen gibt es folgende Möglichkeiten:

a) **Ankreuzen** vorgegebener Antworten (soweit zutreffend) ..... zum Beispiel



b) **Eintragen**

– der zutreffenden **Anzahl** ..... zum Beispiel

1 5

– der zutreffenden **Kennziffer** ..... zum Beispiel

3

c) **Klartexteintragungen** (in Worten) ..... zum Beispiel

Verkäuferin

2. Aus Gründen der Übersichtlichkeit wurde auf eine geschlechtsspezifische Bezeichnung (z. B. Betriebsinhaber/in) verzichtet.

3. Für die Beantwortung der mit dem Buchstaben P gekennzeichneten Fragen wird auf Wunsch ein Einzelperson-Erhebungsvordruck (PS) ausgehändigt.

## 1 Besitz- und Eigentumsverhältnisse an der landwirtschaftlich genutzten Fläche

				LF	
				Hektar	Ar
Landwirtschaftlich genutzte Fläche (LF) des Betriebes (übernehmen aus dem Erhebungsvordruck der Bodennutzungshaupterhebung 1991, Code 152)				001	
abzüglich	gepachtete LF (Grundstücks- und Hofpacht)	von Eltern, Ehegatte und sonstigen Verwandten und Verschwägerten des Betriebsinhabers	— 002		
		von anderen Verpächtern	— 003		
	unentgeltlich zur Bewirtschaftung erhaltene LF		— 004		
Eigene selbstbewirtschaftete landwirtschaftlich genutzte Fläche (LF)				= 005	
zuzüglich	verpachtete LF		+ 006		
	unentgeltlich zur Bewirtschaftung abgegebene LF		+ 007		
Eigene landwirtschaftlich genutzte Fläche (LF)				= 008	

Bitte  
übertragen  
nach Frage 009

## 2 Pachtflächen und Pachtpreise

– Ohne Pachtungen von Familienangehörigen –

		Gepachtete Fläche		Derzeitige Jahrespacht für diese Fläche	Innerhalb der letzten zwei Jahre erstmalig gepachtete Flächen und Flächen mit Pachtpreisänderung
		Hektar	Ar		
Von „anderen Verpächtern“ gepachtete LF		009		010	
Grundstücks- und Parzellen- pacht	Ackerland (ohne Unterglasflächen)	011		012	013
	Dauergrünland	015		016	017
	Baumobstanlagen	019		020	021
	Rebland	023		024	025
	sonstige LF (einschl. gemischter Pachtungen, für die Pachtentgelte nicht getrennt angegeben werden können, z. B. von Acker- und Dauergrünland)	027		028	029
Geschlossene Hofpacht (mit Gebäuden)		031		032	



### 3 Betriebsinhaber und seine auf dem Betrieb lebenden Familienangehörigen (einschl. Kinder) im April 1991

Im Betrieb mithelfende Verwandte und Verschwägte des Betriebsinhabers, die außerhalb des Betriebes leben,  
werden im Abschnitt 5 bzw. 6 erfaßt.

Lfd. Nr. der Person		Bei mehr als 8 Personen bitte Zweitexemplar verwenden	040	0 0 1	0 0 2	0 0 3	0 0 4	0 0 5	0 0 6	0 0 7	0 0 8
Nebstehend bitte zuerst alle <b>familien-angehörigen Haushaltsmitglieder</b> mit Verwandtschafts- oder Schwägerschaftsverhältnis zum Betriebsinhaber eintragen (z. B. Sohn, Schwiegermutter)				Betriebsinhaber	Ehegatte						
Kennziffer bitte eintragen											
Kinder (auch Stief-, Schwieger-, Pflege-, Adoptivkinder) ..... = 3 Eltern, Schwiegereltern .. = 5 Großeltern ..... = 6 Enkel ..... = 4 Sonstige ..... = 7				041	1	2					
Geschlecht	männlich		042	1	1	1	1	1	1	1	1
	weiblich			2	2	2	2	2	2	2	2
Geburtsstag	Januar bis März		043	1	1	1	1	1	1	1	1
	April bis Dezember			2	2	2	2	2	2	2	2
Geburtsjahr		z. B. 1898 = 9 8 1950 = 5 0	044								
Wer ist Betriebsleiter?				045	1	1	1	1	1	1	1
Tätigkeiten in den 4 Wochen vom 01. bis 28. April 1991	für diesen Betrieb (ohne Haushalt)	Arbeitswochen im April	046								
		Arbeitsstunden je Woche	047								
	für den Haushalt des Betriebsinhabers	Arbeitswochen im April	048								
		Arbeitsstunden je Woche	049								
	in anderer Erwerbstätigkeit	Arbeitswochen im April	050								
		Arbeitsstunden je Woche	051								
	nicht beschäftigt	052	1	1	1	1	1	1	1	1	
P Mitgliedschaft <sup>1)</sup> von Betriebsinhaber, Ehegatte und im Betrieb beschäftigten Familienangehörigen im Jahr 1990 in der:		landw. Alterskasse?	053	1	1	1	1	1	1	1	1
		gesetzlichen Rentenversicherung?	054	2	2	2	2	2	2	2	2
P Aus welchen Quellen bezogen Betriebsinhaber, Ehegatte und im Betrieb beschäftigte Familienangehörige ein außerbetriebliches Einkommen im Zeitraum April 1990 bis März 1991?		Einkommen aus anderer Erwerbstätigkeit	055	1	1	1	1	1	1	1	1
		Altersgeld für Landwirte, Landabgaberechte, Produktionsaufgaberechte	056	2	2	2	2	2	2	2	2
		Rente, Pension, Arbeitslosengeld/-hilfe, Sozialhilfe	057	3	3	3	3	3	3	3	3
		Einkommen aus Verpachtung, Vermietung, Kapitalvermögen und dgl.	058	4	4	4	4	4	4	4	4
				059							

<sup>1)</sup> Ohne mitversicherte Familienangehörige, ohne Leistungsempfänger.



## noch: Abschnitt 3

### Fragen an den Betriebsinhaber und seinen Ehegatten

Bei außerbetrieblichem Einkommen (siehe Seite 3 zu Fragen 055-058)			
Welches <b>Jahres-Nettoeinkommen</b> von Betriebsinhaber und/oder Ehegatte <b>zusammen</b> war schätzungsweise höher?		– das aus den <b>außerbetrieblichen</b> Quellen <b>oder</b> – das aus diesem <b>Betrieb</b>	<input type="radio"/> 1 <input type="radio"/> 2
Hinweis: Diese Angabe dient zur Unterscheidung von Zu- und Nebenerwerbsbetrieben.		060	Zutreffendes bitte ankreuzen <input checked="" type="checkbox"/>

P Wie hoch war das <b>Jahres-Nettoeinkommen</b> aus den <b>außerbetrieblichen</b> Quellen 1990? DM von ... bis unter ... Kennziffer unter 2000 ..... = 1 2000 – 5000 ..... = 2 5000 – 10000 ..... = 3 10000 – 15000 ..... = 4 15000 – 20000 ..... = 5 20000 – 30000 ..... = 6 30000 – 50000 ..... = 7 50000 und mehr ..... = 8	0   0   1 Betriebsinhaber	0   0   2 Ehegatte
} →	Bitte Kennziffer eintragen	
	061 <input type="text"/>	062 <input type="text"/>

P Welche <b>andere Erwerbstätigkeit</b> außerhalb dieses landw. Betriebes hat der Betriebsinhaber und/oder sein Ehegatte (auch zeitweise) im Jahr 1990 ausgeübt? (bei Wechsel der Tätigkeit bitte Schwerpunkt angeben)	Art dieser Tätigkeit (Beruf) z. B. Verkäuferin, Verwaltungsangestellte, Mechaniker, Polier	Ausgeübte Tätigkeit (Beruf)	
		063	064
	Wirtschaftszweig (Branche, Behörde) z. B. Einzelhandelsgeschäft, Gemeindeverwaltung, Autowerkstatt, Bauunternehmen	Genauere Bezeichnung des Wirtschaftszweiges	
		065	066

## 4 Fragen an den Betriebsinhaber zur Weiterführung dieses Betriebes („Hofnachfolge“)

– Nur für Betriebsinhaber von 45 Jahren und älter –

Ist eine Person vorhanden, die diesen Betrieb – aufgrund einer Vereinbarung, Absprache oder sonstigen Verständigung – zu gegebener Zeit übernehmen wird?			ja <input type="radio"/> 1    nein <input type="radio"/> 2    ungewiß <input type="radio"/> 3
070			Wenn „nein“ oder „ungewiß“, weiter bei Abschnitt 5


  

Wenn ja: Angaben zur Person des voraussichtlichen Hofnachfolgers	Geschlecht	männlich	071	<input type="radio"/> 1
		weiblich		<input type="radio"/> 2
	Derzeitiges Alter	unter 15 Jahre		<input type="radio"/> 1
		15 bis unter 25 Jahre		<input type="radio"/> 2
		25 bis unter 35 Jahre		<input type="radio"/> 3
		35 Jahre und älter		<input type="radio"/> 4
	Berufsbildung vorhanden oder vorgesehen?	eine landw. Berufsbildung	073	<input type="radio"/> 1
		eine nichtlandw. Berufsbildung	074	<input type="radio"/> 2
		keine Berufsbildung	075	<input type="radio"/> 3
	Mitarbeit in diesem Betrieb?	ständig		<input type="radio"/> 1
		gelegentlich	076	<input type="radio"/> 2
		keine Mitarbeit		<input type="radio"/> 3



## 5 Ständig im Betrieb Beschäftigte, die keine Familienangehörigen des Betriebsinhabers sind, im April 1991 \*)

Einschließlich im Betrieb mithelfende Verwandte und Verschwägerte des Betriebsinhabers, die außerhalb des Betriebes leben.

Lfd. Nr. der Person		Bei mehr als 6 Personen bitte Ergänzungsvordruck (E) verwenden	080	0   0   1	0   0   2	0   0   3	0   0   4	0   0   5	0   0   6
Hier bitte alle ständig im Betrieb oder Haushalt des Betriebsinhabers beschäftigten Arbeitskräfte mit der Bezeichnung ihrer Tätigkeit eintragen  (z. B. Schlepperfahrer, Verwalter, Gärtner, Auszubildender, Praktikant)									
Geschlecht	männlich		081	<input type="radio"/> 1	<input type="radio"/> 1	<input type="radio"/> 1	<input type="radio"/> 1	<input type="radio"/> 1	<input type="radio"/> 1
	weiblich			<input type="radio"/> 2	<input type="radio"/> 2	<input type="radio"/> 2	<input type="radio"/> 2	<input type="radio"/> 2	<input type="radio"/> 2
Geburtsstag	Januar bis März		082	<input type="radio"/> 1	<input type="radio"/> 1	<input type="radio"/> 1	<input type="radio"/> 1	<input type="radio"/> 1	<input type="radio"/> 1
	April bis Dezember			<input type="radio"/> 2	<input type="radio"/> 2	<input type="radio"/> 2	<input type="radio"/> 2	<input type="radio"/> 2	<input type="radio"/> 2
Geburtsjahr (nur Endziffern eintragen)		z. B. 1960 =		6   0					
Wer ist Betriebsleiter ?			084	<input type="radio"/> 1	<input type="radio"/> 1	<input type="radio"/> 1	<input type="radio"/> 1	<input type="radio"/> 1	<input type="radio"/> 1
Tätigkeiten in den 4 Wochen vom 01. bis 28. April 1991	für diesen Betrieb (ohne Haushalt)	Arbeitswochen im April	085	<input type="text"/>	<input type="text"/>	<input type="text"/>	<input type="text"/>	<input type="text"/>	<input type="text"/>
		Arbeitsstunden je Woche	086	<input type="text"/>	<input type="text"/>	<input type="text"/>	<input type="text"/>	<input type="text"/>	<input type="text"/>
	für den Haushalt des Betriebsinhabers	Arbeitswochen im April	087	<input type="text"/>	<input type="text"/>	<input type="text"/>	<input type="text"/>	<input type="text"/>	<input type="text"/>
		Arbeitsstunden je Woche	088	<input type="text"/>	<input type="text"/>	<input type="text"/>	<input type="text"/>	<input type="text"/>	<input type="text"/>
Beschäftigte in Kost und Wohnung			089	<input type="radio"/> 1	<input type="radio"/> 1	<input type="radio"/> 1	<input type="radio"/> 1	<input type="radio"/> 1	<input type="radio"/> 1
Stellung im Beruf	Auszubildender (einschl. Praktikant)			<input type="radio"/> 1	<input type="radio"/> 1	<input type="radio"/> 1	<input type="radio"/> 1	<input type="radio"/> 1	<input type="radio"/> 1
	Arbeiter			<input type="radio"/> 2	<input type="radio"/> 2	<input type="radio"/> 2	<input type="radio"/> 2	<input type="radio"/> 2	<input type="radio"/> 2
	Angestellter		090	<input type="radio"/> 3	<input type="radio"/> 3	<input type="radio"/> 3	<input type="radio"/> 3	<input type="radio"/> 3	<input type="radio"/> 3
	Beamter			<input type="radio"/> 4	<input type="radio"/> 4	<input type="radio"/> 4	<input type="radio"/> 4	<input type="radio"/> 4	<input type="radio"/> 4
Für Arbeiter	Abgeschlossene landwirtschaftliche Berufsausbildung	ja		<input type="radio"/> 1	<input type="radio"/> 1	<input type="radio"/> 1	<input type="radio"/> 1	<input type="radio"/> 1	<input type="radio"/> 1
		nein	091	<input type="radio"/> 2	<input type="radio"/> 2	<input type="radio"/> 2	<input type="radio"/> 2	<input type="radio"/> 2	<input type="radio"/> 2
	Tätigkeit als Maschinen- führer, Schlepperfahrer (ohne Betriebshandwerker)	ja		<input type="radio"/> 1	<input type="radio"/> 1	<input type="radio"/> 1	<input type="radio"/> 1	<input type="radio"/> 1	<input type="radio"/> 1
		nein	092	<input type="radio"/> 2	<input type="radio"/> 2	<input type="radio"/> 2	<input type="radio"/> 2	<input type="radio"/> 2	<input type="radio"/> 2
	Entlohnung	Monatslohn		<input type="radio"/> 1	<input type="radio"/> 1	<input type="radio"/> 1	<input type="radio"/> 1	<input type="radio"/> 1	<input type="radio"/> 1
		Stundenlohn	093	<input type="radio"/> 2	<input type="radio"/> 2	<input type="radio"/> 2	<input type="radio"/> 2	<input type="radio"/> 2	<input type="radio"/> 2
			094						

\*) Hierzu zählen Personen, die in einem unbefristeten oder auf mindestens 3 Monate abgeschlossenen Arbeitsverhältnis zum Betrieb stehen.

## 6 Nicht ständig im Betrieb Beschäftigte, die keine Familienangehörigen des Betriebsinhabers sind, im April 1991

Einschließlich im Betrieb mithelfende Verwandte und Verschwägerte des Betriebsinhabers, die außerhalb des Betriebes leben und nicht im Abschnitt 5 erfaßt sind.

Wieviel nicht ständig im Betrieb beschäftigte Personen, die keine Familienangehörigen des Betriebsinhabers sind, waren für diesen Betrieb in den 4 Wochen vom 01. bis 28. April 1991 tätig ?	Männer	Zahl der Beschäftigten	100	<input type="text"/>
		Arbeitsleistung in vollen Arbeitstagen <sup>1)</sup> insgesamt	101	<input type="text"/>
	Frauen	Zahl der Beschäftigten	102	<input type="text"/>
		Arbeitsleistung in vollen Arbeitstagen <sup>1)</sup> insgesamt	103	<input type="text"/>
			104	<input type="text"/>

<sup>1)</sup> 8 Stunden = 1 Arbeitstag



## 7 Buchführung

Besteht für diesen Betrieb Buchführung mit Jahresabschluß? (Aufzeichnung aller Einnahmen und Ausgaben des Betriebes, jährliche „Inventaraufnahme“, Aufstellung einer „Gewinn- und Verlustrechnung“)	110	ja <input type="radio"/> 1 nein <input type="radio"/> 2	Wenn „nein“, weiter bei Abschnitt 8
Wenn ja: Erfolgt die Buchführung aufgrund steuergesetzlicher Vorschriften?	111	ja <input type="radio"/> 1 nein <input type="radio"/> 2	

## 8 Vermietung von Unterkünften an Ferien- oder Kurgäste, Vermietung von Campingstellplätzen

– Ohne Unterkünfte, die zu einem/r Hotel, Gasthof, Pension, Kurheim oder einem Sanatorium gehören –

Hatten Sie im Jahre 1990 Unterkünfte an Ferien- und Kurgäste oder Campingstellplätze vermietet?		120	ja <input type="radio"/> 1 nein <input type="radio"/> 2	Wenn „nein“, weiter bei Abschnitt 9
Wenn ja: Art der Unterkünfte	Zimmer	Zahl der Betten	121	<input type="text"/>
		Zahl der Übernachtungen insgesamt	122	<input type="text"/>
	Wohnung/Appartement (Ferienwohnung)	Zahl der Betten	123	<input type="text"/>
		Zahl der Übernachtungen insgesamt	124	<input type="text"/>
	Ferienhaus	Zahl der Betten	125	<input type="text"/>
		Zahl der Übernachtungen insgesamt	126	<input type="text"/>
Campingstellplätze (ohne Dauercamping)	Zahl der Stellplätze	127	<input type="text"/>	

## 9 Referenzmenge nach der Milch-Garantiemengen-Verordnung

Sind Sie Inhaber einer Referenzmenge nach der Milch-Garantiemengen-Verordnung?	130	ja <input type="radio"/> 1 nein <input type="radio"/> 2	Wenn „nein“, weiter bei Abschnitt 10
Wenn ja: Wie hoch war die Ihnen von der Molkerei zugeteilte Anlieferungs-Referenzmenge am 31. März 1991? (nach Abzug der ausgesetzten und stillgelegten Referenzmenge)	131	kg <input type="text"/>	

## 10 Festmist und Gülle

– Frage 146 ist auch von Betrieben ohne Vieh zu beantworten –

Sind in diesem Betrieb im Zeitraum April 1990 bis März 1991 angefallen:	Festmist und Jauche?	140	ja <input type="radio"/> 1 nein <input type="radio"/> 2	
	Gülle (Flüssigmist)?	141	ja <input type="radio"/> 1 nein <input type="radio"/> 2	Wenn „nein“, weiter bei Frage 146
Bei Anfall von Gülle im Betrieb	Wie groß ist die Lagerkapazität dieses Betriebes für Gülle?		142	m <sup>3</sup> <input type="text"/>
	Für wieviel Monate der Stallhaltungsperiode reicht diese Lagerkapazität ohne zwischenzeitliches Ausbringen der Gülle aus?		143	volle Monate <input type="text"/>
	Ist Gülle aus diesem Betrieb ausgebracht worden	auf selbstbewirtschafteten Flächen dieses Betriebes?	144	ja <input type="radio"/> 1 nein <input type="radio"/> 2
		auf Flächen anderer Betriebe?	145	ja <input type="radio"/> 1 nein <input type="radio"/> 2
Ist Gülle aus anderen Betrieben übernommen und auf selbstbewirtschafteten Flächen dieses Betriebes ausgebracht worden?			146	ja <input type="radio"/> 1 nein <input type="radio"/> 2

## 11 Berufsbildung von Betriebsinhaber, Ehegatte und Betriebsleiter

		Betriebs- inhaber	Ehegatte des Betriebs- inhabers	Betriebs- leiter (wenn nicht mit Betriebs- inhaber identisch)	
		Jede zutreffende Ausbildung bitte ankreuzen ☒			
Wer hat eine landwirtschaftliche Berufsbildung <sup>1)</sup> mit Abschluß?	Berufsschule/Berufsfachschule (ohne Lehre) 150	<input type="radio"/> 1	<input type="radio"/> 2	<input type="radio"/> 3	
	Berufsausbildung/Lehre (Gehilfen-, Facharbeiterprüfung oder Abschlußprüfung) 151	<input type="radio"/> 1	<input type="radio"/> 2	<input type="radio"/> 3	
	Landwirtschaftsschule, auch Wein-, Gartenbauschule, Winterschule 152	<input type="radio"/> 1	<input type="radio"/> 2	<input type="radio"/> 3	
	Fortbildung zum Meister, Fachagrарwirt 153	<input type="radio"/> 1	<input type="radio"/> 2	<input type="radio"/> 3	
	Höhere Landbauschule, Technikerschule, Fachakademie 154	<input type="radio"/> 1	<input type="radio"/> 2	<input type="radio"/> 3	
	Fachhochschule, Ingenieurschule 155	<input type="radio"/> 1	<input type="radio"/> 2	<input type="radio"/> 3	
	Universität, Hochschule 156	<input type="radio"/> 1	<input type="radio"/> 2	<input type="radio"/> 3	
Ausschließlich praktische landwirtschaftliche Erfahrung?		157	<input type="radio"/> 1	<input type="radio"/> 2	<input type="radio"/> 3

Wer hat eine außer- landwirtschaftliche Berufsbildung mit Abschluß?	Berufsschule/Berufsfachschule (ohne Lehre) 158	<input type="radio"/> 1	<input type="radio"/> 2	<input type="radio"/> 3
	Berufsausbildung (Lehre, Gehilfen-, Gesellenprüfung) 159	<input type="radio"/> 1	<input type="radio"/> 2	<input type="radio"/> 3
	Fachschule 160	<input type="radio"/> 1	<input type="radio"/> 2	<input type="radio"/> 3
	Fortbildung zum Meister, Fachwirt 161	<input type="radio"/> 1	<input type="radio"/> 2	<input type="radio"/> 3
	Höhere Fachschule, Technikerschule, Akademie 162	<input type="radio"/> 1	<input type="radio"/> 2	<input type="radio"/> 3
	Fachhochschule, Ingenieurschule 163	<input type="radio"/> 1	<input type="radio"/> 2	<input type="radio"/> 3
	Universität, Hochschule 164	<input type="radio"/> 1	<input type="radio"/> 2	<input type="radio"/> 3

<sup>1)</sup> Einschl. Berufsbildung im Bereich Gartenbau, Weinbau, Forstwirtschaft, Nutztierhaltung, Fischerei, Milchwirtschaft, landw. Technologie sowie ländlicher Hauswirtschaft.

## 12 Landwirtschaftliche Erzeugergemeinschaften, Erzeugerorganisationen

Sind Sie Mitglied – einer landw. Erzeugergemeinschaft nach dem Marktstrukturgesetz oder – einer Erzeugerorganisation für Obst und Gemüse nach EG-Recht? 170		ja <input type="radio"/> 1    nein <input type="radio"/> 2    Wenn „nein“, weiter bei Abschnitt 13			
		Kein Absatz	Anteil am Gesamtwert der Erzeugung des jeweiligen Produktes		
			1 % bis unter 50 %	50 % bis unter 75 %	75 % und mehr
Wenn ja:  Welche Erzeugnisse des Jahres 1990 und welcher Anteil am Gesamtwert der Erzeugung des jeweiligen Produktes wurden bzw. werden über diese Erzeugergemeinschaft oder -organisation abgesetzt?  Bitte entsprechenden Anteil oder ggf. die Spalte „Kein Absatz“ ankreuzen.	Qualitätsgetreide 171	<input type="radio"/> 1	<input type="radio"/> 2	<input type="radio"/> 3	<input type="radio"/> 4
	Kartoffeln 172	<input type="radio"/> 1	<input type="radio"/> 2	<input type="radio"/> 3	<input type="radio"/> 4
	Qualitätsraps 173	<input type="radio"/> 1	<input type="radio"/> 2	<input type="radio"/> 3	<input type="radio"/> 4
	Wein, Weintrauben, Traubenmost 174	<input type="radio"/> 1	<input type="radio"/> 2	<input type="radio"/> 3	<input type="radio"/> 4
	Obst und Gemüse 175	<input type="radio"/> 1	<input type="radio"/> 2	<input type="radio"/> 3	<input type="radio"/> 4
	Zuchtvieh 176	<input type="radio"/> 1	<input type="radio"/> 2	<input type="radio"/> 3	<input type="radio"/> 4
	Schlachtrinder, -kälber 177	<input type="radio"/> 1	<input type="radio"/> 2	<input type="radio"/> 3	<input type="radio"/> 4
	Schlachtschweine 178	<input type="radio"/> 1	<input type="radio"/> 2	<input type="radio"/> 3	<input type="radio"/> 4
	Ferkel 179	<input type="radio"/> 1	<input type="radio"/> 2	<input type="radio"/> 3	<input type="radio"/> 4
	Eier 180	<input type="radio"/> 1	<input type="radio"/> 2	<input type="radio"/> 3	<input type="radio"/> 4
	Geflügel 181	<input type="radio"/> 1	<input type="radio"/> 2	<input type="radio"/> 3	<input type="radio"/> 4
	Milch 182	<input type="radio"/> 1	<input type="radio"/> 2	<input type="radio"/> 3	<input type="radio"/> 4
Mitglied für sonstige Erzeugnisse? 183		ja <input type="radio"/> 1    nein <input type="radio"/> 2			



Die Richtigkeit der gemachten Angaben wird bestätigt:

Datum	Unterschrift	Telefonnummer (freiwillige Angabe für evtl. Rückfragen)
-------	--------------	---

### 13 Schlepper und Maschinen

Wieviel Schlepper und Erntemaschinen im <b>Alleinbesitz des Betriebes</b> oder im <b>gemeinschaftlichen Besitz mit anderen Betrieben</b> wurden in diesem Betrieb im Zeitraum Mai 1990 bis April 1991 <b>verwendet</b> ? <small>(bitte in den beiden Antwortspalten <b>getrennt</b> angeben)</small>			Im Allein- besitz des Betriebes	Im gemeinschaft- lichen Besitz mit anderen Betrieben
			Anzahl	
Schlepper	Schlepper und Geräteträger <small>(einschl. Spezialschlepper) mit Nenn- leistung:</small>	unter 25 kW (unter 34 PS)	190 <input style="width: 30px;" type="text"/>	191 <input style="width: 30px;" type="text"/>
		25 bis unter 40 kW (34 bis unter 54 PS)	192 <input style="width: 30px;" type="text"/>	193 <input style="width: 30px;" type="text"/>
		40 bis unter 60 kW (54 bis unter 82 PS)	194 <input style="width: 30px;" type="text"/>	195 <input style="width: 30px;" type="text"/>
		60 bis unter 75 kW (82 bis unter 102 PS)	196 <input style="width: 30px;" type="text"/>	197 <input style="width: 30px;" type="text"/>
		75 und mehr kW (102 und mehr PS)	198 <input style="width: 30px;" type="text"/>	199 <input style="width: 30px;" type="text"/>
		<b>Einachsschlepper, Motorhacken, Motorfräsen und Motormäher</b> <small>(ohne Rasenmäher)</small>	200 <input style="width: 30px;" type="text"/>	201 <input style="width: 30px;" type="text"/>
Ernte- maschinen <sup>1)</sup>	Mähdrescher		202 <input style="width: 30px;" type="text"/>	203 <input style="width: 30px;" type="text"/>
	Feldhäcksler (Schneid-, Schlegel-, Maisfeldhäcksler)		204 <input style="width: 30px;" type="text"/>	205 <input style="width: 30px;" type="text"/>
	Kartoffelvollernter		206 <input style="width: 30px;" type="text"/>	207 <input style="width: 30px;" type="text"/>
	Zuckerrübensvollernter		208 <input style="width: 30px;" type="text"/>	209 <input style="width: 30px;" type="text"/>

Welche Schlepper und Erntemaschinen von <b>Lohnunternehmen, Maschinenringen, in Nachbarschaftshilfe, von Genossenschaften</b> und dgl. (im Fremdbesitz) wurden in diesem Betrieb im Zeitraum Mai 1990 bis April 1991 <b>eingesetzt</b> ?			Bitte ankreuzen <input checked="" type="checkbox"/>
Schlepper	Schlepper und Geräteträger (einschl. Spezialschlepper)	210	<input type="radio"/> 1
	Einachsschlepper, Motorhacken, Motorfräsen und Motormäher <small>(ohne Rasenmäher)</small>	211	<input type="radio"/> 2
Ernte- maschinen <sup>1)</sup>	Mähdrescher	212	<input type="radio"/> 3
	Feldhäcksler (Schneid-, Schlegel-, Maisfeldhäcksler)	213	<input type="radio"/> 4
	Kartoffelvollernter	214	<input type="radio"/> 5
	Zuckerrübensvollernter	215	<input type="radio"/> 6

<sup>1)</sup> Selbstfahrende, schleppergezogene und angebaute.

### 14 Melkmaschinen

Haben Sie im Zeitraum Mai 1990 bis April 1991 eine Melkmaschine in diesem Betrieb eingesetzt?	216	ja <input type="radio"/> 1	nein <input type="radio"/> 2
Wenn ja: Haben Sie einen Melkstand genutzt? <small>(z. B. Fischgräten-, Karussell-, Reihenmelkstand)</small>	217	ja <input type="radio"/> 1	nein <input type="radio"/> 2
Wenn ja: Ist dieser mit einer Abnahmeautomatik ausgestattet?	218	ja <input type="radio"/> 3	nein <input type="radio"/> 4

Bitte Unterschrift nicht vergessen (siehe oben) →

## VIEHZÄHLUNG

101521

**Wichtig:** Anzugeben ist alles Vieh, das sich am Stichtag in den Ställen bzw. auf den Flächen dieses Betriebes befindet, einschließlich aufgenommenes fremdes Vieh (Pensions-Lohnmastvieh u. dgl.). **Rechtsgrundlage:** Siehe Rückseite

Gemeinde-  
KennzifferBetriebs-  
Nummer

Gem. Teil

nicht ausfüllen

Gemeinde-  
Kennziffer

Betr.-Nr.

Betr.-Einh.-Nr.

Betr.-Art

als am Zählungstichtag **kein** Vieh gehalten wird

hier markieren

	Anzahl	Code	nicht ausfüllen
<b>Ponys u. Kleinpferde</b> (unter 148 cm Stockmaß)		02	
<b>Andere Pferde</b> unter 1 Jahr alt		03	
1 bis unter 3 Jahre alt		04	
3 bis unter 14 Jahre alt		05	
14 Jahre und älter		06	
<b>Pferde insgesamt</b> (Summe 02-06)		07	
<b>Kälber</b> unter 6 Monate oder unter 220 kg Lebendgew.		08	
<b>Junggrinder</b> (Jungvieh) 6 Monate bis männlich unt. 1 Jahr alt		09	
weiblich		10	
<b>Rinder</b> <b>1 bis unter 2 Jahre alt</b>		11	
männlich		11	
weiblich zum Schlachten		12	
weibl. Nutz- u. Zuchttiere		13	
<b>2 Jahre und älter</b>		14	
Bullen u. Ochsen		14	
Schlachtfärsen		15	
Nutz- u. Zuchtfärsen		16	
<b>Milchkühe</b>		17	
Ammen- u. Mutterkühe		18	
Schlacht- u. Mastkühe		19	
<b>Rinder insgesamt</b> (Summe 08-19)		20	
<b>Schafe</b> <b>unter 1 Jahr alt</b>		21	
(einschl. Lämmer u. Hammel)		21	
<b>1 Jahr und älter</b>		22	
weibl. Schafe zur Zucht (einschl. Jährlinge)		22	
Schafböcke (zur Zucht)		23	
Hammel und übrige Schafe (einschl. ausgew. Zuchttiere)		24	
<b>Schafe insgesamt</b> (Summe 21-24)		25	

Jung- und Mastschweine

Ferkel

Jungschweine

unter 50 kg Lebendgewicht

Mastschweine

(einschl. ausgewerkte Zuchttiere)

50 bis unter 80 kg Lebendgew.

80 bis unter 110 kg Lebendg.

110 und mehr kg Lebendgew.

Zuchteber

Zuchtsauen

trächtig

Jungsauen zum 1. mal trächtig

Andere trächtige Sauen

nicht trächtig

Jungsauen noch nicht trächtig

Andere nicht trächtige Sauen

Schweine insgesamt  
(Summe 26-35)

Hühner

Hühner

(ohne Trut-, Perl- u. Zwerg-  
Hühner)Legehennen  
1/2 Jahr u. älterJunghennen  
unter 1/2 Jahr alt\*Schlacht- u. Mast-  
hähne u. -hühner  
sowie sonst. Hähne\*Hühner insgesamt  
(Summe 37-39)

Sonst. Geflügel

Gänse insgesamt

Enten insgesamt

Truthühner insgesamt

Sonstiges Geflügel insges.  
(Summe 41-43)

\* einschließlich der dafür bestimmten Küken

## Einwilligungserklärung zur Weiterleitung

Hiermit ermächtige ich das Statistische Landesamt ausdrücklich, die hier richtig und vollständig angegebenen Tierbestände an die Tierseuchenkasse zur Erhebung des Tierseuchenkassenbeitrags 1991 und 1992 weiterzuleiten:

(Zutreffendes ankreuzen)

ja

49

nein

50

Richtige Schreibweise

1234567890

Unterschrift des Betriebsinhabers bzw. -leiters

Der Bogen wird maschinell gelesen! Nicht falten oder knicken! Eintragungen nur mit weichem Bleistift (HB oder 2B)! Sauber und rechtsbündig in grüne Felder schreiben!



# Informationen nach § 17 Bundesstatistikgesetz

## Rechtsgrundlagen

Die allgemeine Viehzählung im Dezember stützt sich auf das Gesetz über Agrarstatistiken (AgrStatG) in der Fassung vom 15. März 1989 (BGBl. I S.465), in Verbindung mit dem Gesetz über die Statistik für Bundeszwecke (Bundesstatistikgesetz-BStatG) vom 22. Januar 1987 (BGBl. I S.462,565).

## Art, Umfang und Zweck der Erhebung

Die allgemeine Viehzählung im Dezember wird nach § 19 Abs.1 Nr.1 des Agrarstatistikgesetzes als Totalerhebung durchgeführt und erstreckt sich auf Pferde, Rinder, Schafe, Schweine und Geflügel. Lediglich in Betrieben mit weniger als einem Hektar landwirtschaftlich genutzter Fläche ist, falls nur 1 Pferd gehalten wird, dieses nicht zu erfassen; dies gilt in Verbindung mit der genannten Flächengrenze auch für ein oder zwei Schafe für ein oder zwei sonstige Schweine und weniger als 20 Stück einer Geflügelart. Rinder und Zuchtschweine sind dagegen in jedem Fall zu erfassen.

Die Ergebnisse der allgemeinen Viehzählung werden für die Beurteilung der Marktlage von Milch, Fleisch, Fleischerzeugnissen und Futtermitteln sowie für die Vorausberechnung der künftigen Markt- und Preisentwicklung benötigt. Eine ordnungsgemäße Zählung ist daher für Maßnahmen zur Förderung der Tierproduktion vordringlich und verdient die Unterstützung aller Nutztierhalter.

## Auskunftspflicht

Die Auskunftspflicht ergibt sich aus §§ 18,50 Abs.1, Abs.2 Nr.1 und 4 Agrarstatistikgesetz in Verbindung mit § 15 des BStatG. Auskunftspflichtig ist der Inhaber oder Leiter des Betriebes bzw. der Viehhaltung oder die mit der Viehhaltung befaßten Personen. Gemäß § 15 Abs.4 und 5 BStatG kann der Auskunftspflichtige den Erhebungsbogen auch selbst ausfüllen und anschließend dem Zähler in einem verschlossenen Umschlag aushändigen oder ihn in einem ausreichend frankierten Umschlag an die Erhebungsstelle übersenden oder dort abgeben. In diesem Falle wird der Umschlag verschlossen an das Statistische Landesamt weitergeleitet. Auch die direkte Einsendung des Fragebogens an das Statistische Landesamt ist möglich, doch hat der Auskunftspflichtige dafür Sorge zu tragen, daß der Erhebungsbogen (Lesebeleg) auf dem Postweg nicht beschädigt wird.

Nach § 15 Abs.6 BStatG haben Widerspruch und Anfechtungsklage gegen die Aufforderung zur Auskunftserteilung keine aufschiebende Wirkung.

## Rechte und Pflichten der Zähler

Nach § 14 BStatG müssen die Zähler Gewähr für Zuverlässigkeit und Verschwiegenheit bieten. Zähler dürfen nicht eingesetzt werden, wenn aufgrund ihrer beruflichen Tätigkeit oder aus anderen Gründen Anlaß zur Besorgnis besteht, daß Erkenntnisse aus der Tätigkeit als Zähler zu Lasten der Auskunftspflichtigen genutzt werden.

Nach § 14 BStatG haben sich die Zähler bei der Ausübung ihrer Tätigkeit auszuweisen und sind — auch nach Beendigung ihrer Zählertätigkeit — zur umfassenden Geheimhaltung verpflichtet. Sie dürfen die aus ihrer Zählertätigkeit gewonnenen Erkenntnisse nicht in anderen Verfahren oder für andere Zwecke verwenden.

## Hilfsmerkmale, Trennung und Löschung

Name, Anschrift und Unterschrift der Auskunftspflichtigen sind Hilfsmerkmale, die lediglich der technischen Durchführung der Erhebung dienen. Die Erhebungsbogen werden nach Prüfung der Ergebnisse vernichtet.

## Betriebsregister

Neben der Betriebsnummer und der Gemeindekennziffer werden die folgenden Merkmale nach § 53 AgrStatG zur Führung des Betriebsregisters verwendet:

1. Die Vor- und Familiennamen, Firma, Instituts- oder Behördenamen, die Anschrift der Inhaber oder Leiter der Betriebe nach § 48 Abs.1 sowie der Auskunftspflichtigen nach § 50 Abs.2.
2. Der Betriebssitz und die Bezeichnung für regionale Zuordnungen.
3. Die Art des Betriebes.
4. Die Art der Betriebseinheiten ohne Betriebseigenschaft.

## Inhalt und Zweck von Ordnungsnummern

Die systemfreie Betriebsnummer und die ebenfalls systemfreie Betriebseinheitennummer sowie die Kennziffer der Betriebsart dienen der Unterscheidung der einbezogenen Betriebe und der rationellen Aufbereitung der Erhebung. Die Kennziffer der Betriebsart hat folgende Bedeutung:

- |          |   |
|----------|---|
| 1:       | Betrieb besteht aus einem Betriebsteil  |
| 2 und 3: | Betrieb besteht aus einem Hauptbetrieb<br>(Kennziffer 2) und mindestens einem<br>Teilbetrieb (Kennziffer 3) |

Die Betriebseinheitsnummer bezieht sich auf den Betrieb als Ganzes, d.h. Hauptbetrieb und zugehörige Teilbetriebe führen dieselbe Nummer. Die Betriebsnummer bezieht sich auf den Betriebsteil, d.h. der Hauptbetrieb und die zugehörigen Teilbetriebe führen verschiedene Nummern. Bei Betrieben, die nur aus einem Betriebsteil bestehen (Betriebsart = 1) sind Betriebseinheitsnummern und Betriebsnummern identisch. Die Gemeindekennziffer dient der Regionalisierung der Ergebnisse.

## Statistische Geheimhaltung

Die erhobenen Einzelangaben werden nach § 16 BStatG grundsätzlich geheimgehalten. Nach § 16 Abs.4 BStatG in Verbindung mit § 54 AgrStatG dürfen den obersten Bundes- oder Landesbehörden für die Verwendung gegenüber den gesetzgebenden Körperschaften und für Zwecke der Planung, jedoch nicht für die Regelung von Einzelfällen, Tabellen mit statistischen Ergebnissen übermittelt werden, auch sofern diese nur einen einzigen Fall ausweisen. Nach § 16 Abs.6 BStatG ist eine Weiterleitung von Einzelangaben zur Durchführung wissenschaftlicher Vorhaben an Hochschulen und sonstige, mit der Aufgabe unabhängiger wissenschaftlicher Forschung betraute Einrichtungen zulässig, wenn die Einzelangaben nur mit einem unverhältnismäßig großen Aufwand an Zeit, Kosten und Arbeitskraft zugeordnet werden können und die Empfänger Amtsträger, für den öffentlichen Dienst Verpflichtete oder Verpflichtete nach § 16 BStatG sind.

Eine Weiterleitung der Angaben an die Tierseuchenkasse zur Festsetzung der Tierseuchenumlage 1991 und 1992 erfolgt wie in früheren Jahren nur, wenn der Auskunftspflichtige sein Einverständnis durch Ankreuzen des entsprechenden Kästchens auf dem Erhebungsbogens erklärt.

Wird dieses Einverständnis nicht erteilt, so entstehen dem Auskunftspflichtigen keine rechtlichen Nachteile. Gegebenenfalls kann der Tierseuchenkasse eine gesonderte Erklärung über den Viehbestand erstattet werden.

Eine Übermittlung zu anderen — insbesondere steuerlichen — Zwecken, ist ausgeschlossen.