

# **Statistik von Baden-Württemberg**

**BAND  
425**

**Das Bildungswesen  
1990**

ISSN 0173 - 9964

**Statistisches Landesamt Baden-Württemberg**

Postfach 10 60 33 · 7000 Stuttgart 10

Tel.: (0711) 641 - 0 · Telex 722815 statla d · Btx \*64651 # · Telefax 6412440

Preis DM 12,60

zuzügl. Versandkosten

Nachdruck, auch im Auszug, nur mit Quellenangabe gestattet

## **Vorwort**

Seit nunmehr zwei Jahrzehnten legt das Statistische Landesamt jährlich einen Querschnittsband mit einer möglichst umfassenden Darstellung des Bildungswesens in unserem Land vor.

In diesem Band, der wiederum in enger Abstimmung mit dem Ministerium für Kultus und Sport (MKS) und dem Ministerium für Wissenschaft und Kunst (MWK) erstellt und in der Abteilung "Bevölkerung und Kultur" bearbeitet wurde, werden vor allem die Ergebnisse der statistischen Erhebungen für das Schuljahr (bzw. Wintersemester) 1989/90 dokumentiert. Darüber hinaus wurden zahlreiche andere Statistiken und Quellen berücksichtigt, vor allem in den Bereichen Berufsbildung, Lehrerbildung, Kultur und Weiterbildung. Allen Institutionen, die hierzu – oft auf freiwilliger Basis – beigetragen haben, insbesondere den Kirchen und Volkshochschulen, möchte ich an dieser Stelle Dank sagen.

Erstmals aufgenommen wurden Tabellen über die Ausstattung der Schulen mit Computern und deren Einsatz im Unterricht. Auf großes Interesse dürften auch die Ergebnisse der kurz vor Redaktionsschluß fertiggestellten neuen Vorausschätzung über die Entwicklung der Schülerzahlen stoßen. Obwohl diese bereits die Daten des Schuljahres 1989/90 berücksichtigt, birgt sie doch angesichts der vorherrschenden Unsicherheit über das künftige Ausmaß an Zuwanderungen erhebliche Risiken und sollte daher eher als Modellrechnung gesehen werden.

Stuttgart, im September 1990

Statistisches Landesamt  
Baden-Württemberg

Prof. Dr. Max Wingen  
Präsident





# Inhalt

|   | Seite |
|---|-------|
| Vorwort   | 3     |
| Erläuterungen   | 11    |
| Rechtsgrundlagen  | 14    |
| Zeichenerklärung  | 15    |
| Hinweis auf Veröffentlichungen aus dem Bereich des Bildungswesens | 16    |

## Tabellen

### Gesamtübersicht

|   |    |
|---|----|
| 1. Wohnbevölkerung in Baden-Württemberg 1980, 1985, 1988 und 1989 nach Altersgruppen und Geschlecht                                       | 18 |
| 2. Wohnbevölkerung in Baden-Württemberg 1981 bis 1990   | 20 |
| 3. Anteil der Schüler und Studenten an der Wohnbevölkerung Baden-Württembergs 1989 nach Schularten, Geburtsjahren, Alter und Geschlecht   | 23 |
| 4. Bafög-Geförderte in Baden-Württemberg 1988 und 1989 nach Schul- und Hochschularten, finanziellem Aufwand sowie Voll- und Teilförderung | 24 |
| 5. Bafög-Geförderte in Baden-Württemberg 1989 nach Alter, Geburtsjahr, Familienstand, Geschlecht sowie Voll- und Teilförderung            | 24 |
| 6. Ausgaben des Landes Baden-Württemberg und seiner Gemeinden für das Bildungswesen 1986, 1987 und 1988                                   | 25 |
| 7. Ausgaben für das Bildungswesen in Baden-Württemberg nach dem Haushaltsplan 1990  | 26 |
| 8. Ausgaben für das Bildungswesen in Baden-Württemberg im Vergleich zum Bruttoinlandsprodukt 1970 bis 1988                                | 26 |

### Vorschulische Einrichtungen

|  |    |
|--|----|
| 9. Kinder und Erziehungspersonal an öffentlichen und privaten Schul- und Sonderschulkindergärten in Baden-Württemberg am 20. September 1989 nach Alter, Geburtsjahr, Geschlecht und Ausbildung | 28 |
|--|----|

### Allgemeinbildende und berufliche Schulen

|  |    |
|--|----|
| 10. Neugebaute Klassenräume an öffentlichen und privaten allgemeinbildenden und beruflichen Schulen in Baden-Württemberg seit 1945   | 29 |
| 11. Öffentliche und private Schulen in den Stadt- und Landkreisen Baden-Württembergs im Schuljahr 1989/90 nach Schularten  | 30 |
| 12. Schüler an öffentlichen und privaten allgemeinbildenden und beruflichen Schulen in Baden-Württemberg 1975 bis 1989 nach Schularten   | 32 |
| 13. Schüler an öffentlichen und privaten allgemeinbildenden und beruflichen Schulen in den Stadt- und Landkreisen Baden-Württembergs am 20. September bzw. 4. Oktober 1989 nach Schularten                                   | 34 |
| 14. Abgänger aus öffentlichen und privaten allgemeinbildenden und beruflichen Schulen in Baden-Württemberg von 1975 bis 1989 nach Abschlußart und Schulart   | 36 |
| 15. Schulabgänger aus öffentlichen und privaten allgemeinbildenden und beruflichen Schulen in den Stadt- und Landkreisen Baden-Württembergs im Schuljahr 1988/89 nach Abschlußarten  | 37 |
| 16. Entwicklung der Abiturientenzahlen an öffentlichen und privaten allgemeinbildenden und beruflichen Schulen in Baden-Württemberg 1975 bis 1989 nach Geschlecht  | 38 |
| 17. Entwicklung der Abiturientenzahlen an öffentlichen und privaten allgemeinbildenden und beruflichen Schulen in Baden-Württemberg 1975 bis 1989 nach Schularten  | 38 |
| 18. Studienabsichten der Abiturienten in Baden-Württemberg 1975 bis 1990   | 39 |
| 19. Ausländische Schüler an öffentlichen und privaten allgemeinbildenden und beruflichen Schulen in Baden-Württemberg am 20. September bzw. 4. Oktober 1989 nach Schularten, ausgewählter Staatsangehörigkeit und Geschlecht | 40 |

|   | Seite |
|---|-------|
| 20. Ausländische Schüler an öffentlichen und privaten allgemeinbildenden und beruflichen Schulen in den Stadt- und Landkreisen Baden-Württembergs am 20. September bzw. 4. Oktober 1989 nach Schularten | 42    |
| 21. Voraussichtliche Entwicklung der Schülerzahlen an öffentlichen und privaten allgemeinbildenden Schulen in Baden-Württemberg bis zum Schuljahr 2010/11   | 44    |
| 22. Voraussichtliche Entwicklung der Schülerzahlen an öffentlichen und privaten beruflichen Schulen in Baden-Württemberg bis zum Schuljahr 2010/11  | 44    |
| 23. Ausstattung der öffentlichen Hauptschulen, Realschulen, allgemeinbildenden Gymnasien und beruflichen Schulen in Baden-Württemberg mit Computern und Software für den Unterricht im Oktober 1988     | 45    |
| <b>Allgemeinbildende Schulen</b>  |       |
| 24. Schulen, Klassen, Schüler und Lehrer an öffentlichen und privaten allgemeinbildenden Schulen in den Regierungsbezirken Baden-Württembergs am 20. September 1989 nach Schularten                     | 46    |
| 25. Schulanfänger an öffentlichen und privaten allgemeinbildenden Schulen in Baden-Württemberg 1980 bis 1989 nach Art der Einschulung und Geschlecht  | 47    |
| 26. Schüler in Eingangsklassen an öffentlichen und privaten allgemeinbildenden Schulen in Baden-Württemberg 1980 bis 1989 nach Schularten und Geschlecht  | 47    |
| 27. Schüler an öffentlichen und privaten allgemeinbildenden Schulen in Baden-Württemberg am 20. September 1989 nach Schularten, Klassenstufen und Geschlecht  | 48    |
| 28. Schüler an öffentlichen allgemeinbildenden Schulen in Baden-Württemberg am 20. September 1989 nach Schularten, Klassenstufen und Geschlecht   | 49    |
| 29. Schüler an öffentlichen und privaten allgemeinbildenden Schulen in Baden-Württemberg am 20. September 1989 nach Schularten, Alter, Geburtsjahren und Geschlecht                                     | 50    |
| 30. Schüler an öffentlichen allgemeinbildenden Schulen in Baden-Württemberg am 20. September 1989 nach Schularten, Alter, Geburtsjahren und Geschlecht  | 51    |
| 31. Schüler an öffentlichen und privaten Grund- und Hauptschulen in den Stadt- und Landkreisen Baden-Württembergs am 20. September 1989 nach Klassenstufen und Geschlecht                               | 52    |
| 32. Übergänge aus öffentlichen und privaten Grundschulen auf weiterführende Schulen in den Stadt- und Landkreisen Baden-Württembergs im Schuljahr 1989/90   | 54    |
| 33. Nicht versetzte Schüler an öffentlichen und privaten allgemeinbildenden Schulen in Baden-Württemberg 1975 bis 1989 nach Schularten, Klassenstufen und Geschlecht                                    | 55    |
| 34. Schulen, Klassen, Schüler und Lehrer an öffentlichen Grund- und Hauptschulen in den Stadt- und Landkreisen Baden-Württembergs am 20. September 1989   | 56    |
| 35. Schulen, Klassen, Schüler und Lehrer an öffentlichen Sonderschulen in den Stadt- und Landkreisen Baden-Württembergs am 20. September 1989   | 57    |
| 36. Schulen, Klassen, Schüler und Lehrer an öffentlichen Sonderschulen für Lernbehinderte in den Stadt- und Landkreisen Baden-Württembergs am 20. September 1989  | 58    |
| 37. Schulen, Klassen, Schüler und Lehrer an öffentlichen und privaten Sonderschulen in den Regierungsbezirken Baden-Württembergs am 20. September 1989 nach Behinderungsarten                           | 59    |
| 38. Schulen, Klassen, Schüler und Lehrer an öffentlichen Sonderschulen in den Regierungsbezirken Baden-Württembergs am 20. September 1989 nach Behinderungsarten  | 60    |
| 39. Schulen, Klassen, Schüler und Lehrer an öffentlichen Realschulen in den Stadt- und Landkreisen Baden-Württembergs am 20. September 1989   | 61    |
| 40. Schulen, Klassen, Schüler und Lehrer an öffentlichen Gymnasien in den Stadt- und Landkreisen Baden-Württembergs am 20. September 1989   | 62    |
| 41. Schüler an öffentlichen und privaten Schulen mit Fremdsprachenunterricht ab Klassenstufe 5 in Baden-Württemberg am 20. September 1989 nach Schularten   | 63    |
| 42. Ausländische Schüler an öffentlichen und privaten allgemeinbildenden Schulen in den Stadt- und Landkreisen Baden-Württembergs am 20. September 1989 nach ausgewählter Staatsangehörigkeit           | 64    |
| 43. Ausländische Schüler an öffentlichen und privaten Grund- und Hauptschulen in den Stadt- und Landkreisen Baden-Württembergs am 20. September 1989 nach ausgewählter Staatsangehörigkeit              | 65    |

|   | Seite |
|---|-------|
| 44. Ausländische Schüler an öffentlichen Grund- und Hauptschulen in Baden-Württemberg am 20. September 1989 nach ausgewählter Staatsangehörigkeit, Klassenstufen und Geschlecht   | 67    |
| 45. Lehrer an öffentlichen allgemeinbildenden Schulen in Baden-Württemberg am 20. September 1989 nach Schularten, Altersgruppen, Geschlecht und Beschäftigungsverhältnissen   | 69    |
| 46. Vollzeitbeschäftigte Lehrer an öffentlichen allgemeinbildenden Schulen in Baden-Württemberg am 20. September 1989 nach Schularten, Lehramt, Altersgruppen und Geschlecht  | 70    |
| <b>Berufliche Schulen</b>   |       |
| 47. Schulen, Klassen und Schüler an öffentlichen und privaten beruflichen Schulen in Baden-Württemberg 1975 bis 1989 nach Schularten  | 73    |
| 48. Schüler an öffentlichen und privaten beruflichen Schulen in den Stadt- und Landkreisen Baden-Württembergs am 4. Oktober 1989 nach Schularten  | 76    |
| 49. Schüler an öffentlichen und privaten Schulen in Baden-Württemberg am 30. September 1987 nach Alter, Geburtsjahren und Geschlecht  | 78    |
| 50. Schüler an öffentlichen und privaten Berufsfachschulen und Berufskollegs in Baden-Württemberg am 4. Oktober 1989 nach Berufsfeldern, Schuljahren und Geschlecht   | 79    |
| 51. Deutsche und ausländische Schüler mit und ohne Ausbildungsvertrag an öffentlichen Berufsschulen in Baden-Württemberg in den Schuljahren 1980/81 bis 1989/90 nach Geschlecht   | 80    |
| 52. Ausländische Schüler an öffentlichen Berufsschulen in Baden-Württemberg in den Schuljahren 1980/81 bis 1989/90 nach Staatsangehörigkeit und Geschlecht  | 80    |
| 53. Schüler an öffentlichen und privaten Berufsschulen in Baden-Württemberg am 4. Oktober 1989 nach Berufsfeldern und Klassenstufen   | 82    |
| 54. Ausländische Schüler an öffentlichen und privaten beruflichen Schulen in den Stadt- und Landkreisen Baden-Württembergs am 4. Oktober 1989 nach ausgewählter Staatsangehörigkeit   | 83    |
| 55. Voll- und teilzeitbeschäftigte Lehrer an öffentlichen und privaten beruflichen Schulen in den Regierungsbezirken Baden-Württembergs am 4. Oktober 1989 nach Schultypen, Geschlecht und Wochenstunden                        | 84    |
| <b>Berufliche Ausbildung</b>  |       |
| 56. Zahl der Ausbildungsstätten und vorzeitig gelöste Ausbildungsverhältnisse im Handwerk in Baden-Württemberg 1988 und 1989 nach Berufsgruppen   | 85    |
| 57. Auszubildende, neu abgeschlossene Ausbildungsverträge und Abschlußprüfungen in Baden-Württemberg 1989 nach Ausbildungsbereichen und ausgewählten Ausbildungsberufen   | 86    |
| 58. Auszubildende in Baden-Württemberg 1989 nach schulischer Vorbildung, Ausbildungsbereichen und Berufsgruppen   | 91    |
| 59. Ausländische Auszubildende in Baden-Württemberg 1989 nach Staatsangehörigkeit, Ausbildungsbereichen und Berufsgruppen   | 92    |
| <b>Berufsakademien</b>  |       |
| 60. Studenten an Berufsakademien in Baden-Württemberg 1983 bis 1989 nach Ausbildungsbereichen und Fachrichtungen  | 93    |
| 61. Studenten an Berufsakademien in Baden-Württemberg 1983 bis 1989 nach Standorten und Ausbildungsbereichen  | 93    |
| <b>Hochschulen</b>  |       |
| 62. Studenten an Hochschulen in Baden-Württemberg seit dem Wintersemester 1975/76 nach Hochschularten   | 94    |
| 63. Deutsche, ausländische und weibliche Studenten und Studienanfänger an Hochschulen in Baden-Württemberg im Wintersemester 1989/90 nach Hochschularten  | 95    |
| 64. Deutsche, ausländische und weibliche Studenten und Studienanfänger an Hochschulen in Baden-Württemberg im Wintersemester 1989/90 nach Fächergruppen, Studienbereichen, ausgewählten Studienfächern und angestrebtem Lehramt | 96    |
| 65. Deutsche Studenten und Studienanfänger an Hochschulen in Baden-Württemberg im Wintersemester 1989/90 nach Hochschularten, Geburtsjahren und Geschlecht  | 97    |
| 66. Studenten an Universitäten in Baden-Württemberg im Wintersemester 1989/90 nach Fächergruppen, Studienbereichen und Fachsemestern  | 98    |

|  | Seite |
|--|-------|
| 67. Studienanfänger an Hochschulen in Baden-Württemberg seit dem Wintersemester 1975/76 nach Hochschularten und Geschlecht   | 101   |
| 68. Deutsche Studienanfänger an Hochschulen in Baden-Württemberg im Wintersemester 1989/90 nach Hochschularten sowie beruflicher Stellung der Eltern                           | 101   |
| 69. Deutsche Studenten in Baden-Württemberg im Wintersemester 1988/89 nach dem Land des Studienortes und dem ständigen Wohnsitz  | 102   |
| 70. Studenten an Universitäten in Baden-Württemberg seit dem Wintersemester 1980/81 nach Fächergruppen, Studienbereichen, ausgewählten Studienfächern und angestrebtem Lehramt | 103   |
| 71. Studenten an Pädagogischen Hochschulen in Baden-Württemberg im Wintersemester 1989/90 nach Fachsemestern und angestrebtem Lehramt  | 104   |
| 72. Studenten an Pädagogischen Hochschulen in Baden-Württemberg seit dem Wintersemester 1975/76 nach Geschlecht  | 106   |
| 73. Studenten an Fachhochschulen (ohne Verwaltungsfachhochschulen) in Baden-Württemberg seit dem Wintersemester 1980/81 nach Fächergruppen, Studienbereichen und Geschlecht    | 107   |
| 74. Studenten an Kunsthochschulen in Baden-Württemberg seit dem Wintersemester 1975/76 nach Geschlecht   | 108   |
| 75. Studenten an Kunsthochschulen in Baden-Württemberg im Wintersemester 1989/90 nach Studienfächern und Fachsemestern   | 109   |
| 76. Ausländische Studenten und Studienanfänger an Hochschulen in Baden-Württemberg seit dem Wintersemester 1976/77 nach Fächergruppen  | 109   |
| 77. Ausländische Studenten an Hochschulen in Baden-Württemberg im Wintersemester 1989/90 nach Staatsangehörigkeit und Fächergruppen  | 110   |
| 78. Bestandene Prüfungen in Baden-Württemberg seit dem Studienjahr 1975 nach Prüfungsgruppen, Fächergruppen und Studienbereichen   | 111   |
| 79. Alter und durchschnittliche Studiendauer der Hochschulabsolventen in Baden-Württemberg im Studienjahr 1989 nach Prüfungsgruppen, Fächergruppen und Studienbereichen        | 112   |
| 80. Habilitierte an Universitäten in Baden-Württemberg 1989 nach Fächergruppen   | 113   |
| 81. Habilitierte an Universitäten in Baden-Württemberg 1989 nach Altersgruppen   | 113   |
| 82. Personal an Hochschulen in Baden-Württemberg 1988 nach Hochschularten  | 114   |
| 83. Personal an Hochschulen in Baden-Württemberg 1980, 1987 und 1988 nach Fächergruppen  | 115   |
| 84. Verfügbare Hauptnutzfläche an Hochschulen in Baden-Württemberg am 1. Oktober 1989 nach Fächergruppen   | 116   |
| 85. Ausgaben der Universitäten des Landes Baden-Württemberg 1987 nach Arten und Fächergruppen  | 117   |
| <b>Lehrerseminare</b>  |       |
| 86. Zweite Phase der Lehrerbildung in Baden-Württemberg seit 1980  | 119   |
| 87. Vorbereitungsdienst für das Lehramt an Gymnasien in Baden-Württemberg seit 1980  | 120   |
| <b>Weiterbildung</b>   |       |
| 88. Volkshochschulen in den Stadt- und Landkreisen Baden-Württembergs 1989   | 121   |
| 89. Kurs- und Einzelveranstaltungen an Volkshochschulen in Baden-Württemberg 1989 nach Stoffgebieten   | 122   |
| 90. Kirchliche Erwachsenenbildung in Baden-Württemberg 1989 nach Veranstaltungsarten und Stoffgebieten   | 123   |
| <b>Kulturstatistik</b>   |       |
| 91. Öffentliche Bibliotheken in kommunaler Trägerschaft in den Stadt- und Landkreisen Baden-Württembergs 1989  | 124   |
| 92. Evangelische und katholische Bibliotheken in den Stadt- und Landkreisen Baden-Württembergs 1988  | 125   |
| 93. Staatlich bezuschusste Theater in Baden-Württemberg in der Spielzeit 1988/89 nach Inszenierungen, Vorstellungen, Besuchern und Personal                                    | 126   |
| 94. Festspiele in Baden-Württemberg in der Festspielzeit 1988/89   | 128   |
| 95. Kulturorchester in Baden-Württemberg in der Spielzeit 1988/89  | 128   |

**Bundesländervergleich**

|   |     |
|---|-----|
| 96. Baden-Württemberg im Vergleich zu den anderen Bundesländern nach Schülern, Studenten, Lehrern und Wohnbevölkerung | 129 |
|---|-----|

**Schaubilder**

|   |     |
|---|-----|
| 1. Bevölkerung und Bildungsbeteiligung in Baden-Württemberg 1987  | 22  |
| 2. Ausgewählte Schulformen und Bildungswege in Baden-Württemberg  | 27  |
| 3. Voraussichtliche Entwicklung der Schulabgängerzahlen in Baden-Württemberg 1988/89 bis 2010/11 nach ausgewählten Abschlußarten  | 36  |
| 4. Entwicklung Schüler je Klasse an öffentlichen und privaten allgemeinbildenden Schulen in Baden-Württemberg 1969 bis 1989 nach ausgewählten Schularten                | 41  |
| 5. Entwicklung der Schülerzahlen an öffentlichen und privaten beruflichen Schulen in Baden-Württemberg seit dem Schuljahr 1971/72                                       | 41  |
| 6. Ausländische Schüler an öffentlichen und privaten allgemeinbildenden Schulen in Baden-Württemberg im Schuljahr 1989/90 nach ausgewählter Staatsangehörigkeit         | 66  |
| 7. Übergangsquoten aus der Klassenstufe 4 der Grundschulen auf ausgewählte weiterführende Schulen in den Stadt- und Landkreisen Baden-Württembergs im Schuljahr 1989/90 | 68  |
| 8. Lehrer an allgemeinbildenden Schulen in Baden-Württemberg im Schuljahr 1989/90 nach Beschäftigungsverhältnis, Schulart und Geschlecht                                | 72  |
| 9. Auszubildende, neuabgeschlossene Ausbildungsverträge und bestandene Abschlußprüfungen in Baden-Württemberg seit 1979   | 85  |
| 10. Studienorte in Baden-Württemberg  | 100 |
| 11. Ausgewählte bestandene Prüfungen an Hochschulen in Baden-Württemberg seit dem Studienjahr 1980  | 102 |
| 12. Entwicklung der Studienanfänger – Zahlen (1. Hochschulse semester) in Baden-Württemberg seit dem Wintersemester 1972/73   | 105 |
| 13. Teilnehmer an Veranstaltungen zur beruflichen Weiterbildung in Baden-Württemberg 1989 nach Altersgruppen und Geschlecht   | 123 |



## Erläuterungen

### Bevölkerung

Zur Wohnbevölkerung zählen alle Personen, die in dem betreffenden Gebiet ihren ständigen Wohnsitz haben. Personen mit Wohnraum in mehreren Gemeinden sind der Gemeinde zugeordnet, von der aus sie zur Arbeit oder Ausbildung gehen. Soweit sie weder berufstätig sind noch in Ausbildung stehen, ist die Wohnung oder Unterkunft maßgebend, in der sie sich überwiegend aufhalten. Nicht zur Wohnbevölkerung zählen die Angehörigen der ausländischen Stationierungsstreitkräfte sowie der ausländischen diplomatischen und konsularischen Vertretungen mit ihren Familienmitgliedern.

Mit Wirkung vom 27. April 1983 sind bei der Fortschreibung des Bevölkerungsstandes aufgrund von An- und Abmeldungen diejenigen Personen, die mehrere Wohnungen innehaben, der Wohnbevölkerung der Gemeinde zugerechnet, in der sich ihre Hauptwohnung im Sinne des neuen Landesmeldegesetzes befindet.

### Ausländer

In den verschiedenen Bildungsbereichen werden Ausländer als diejenigen Personen ausgewiesen, die keine deutsche Staatsangehörigkeit besitzen.

### Schulpflicht

Die Pflicht zum Besuch einer Schule wird in § 72 "Schulgesetz Baden-Württemberg" geregelt.

Schulpflicht besteht für alle Kinder, die im Land ihren ständigen Wohnsitz, ihren gewöhnlichen Aufenthalt bzw. ihre Lehr- oder Arbeitsstätte haben.

Die Schulpflicht gliedert sich in die Pflicht zum Besuch einer Grundschule und einer weiterführenden Schule sowie die Pflicht zum Besuch einer Berufsschule. Unter bestimmten Voraussetzungen besteht eine Pflicht zum Besuch von Sonderschulen.

Die Pflicht zum Besuch einer Grundschule erstreckt sich über mindestens vier Jahre, die zum Besuch einer weiterführenden Schule auf fünf Jahre. Die Pflicht zum Besuch einer Berufsschule beginnt mit dem Ablauf der Pflicht zum Besuch einer weiterführenden Schule und erstreckt sich über drei Jahre bzw. bis zum Ende der Lehrzeit. Wird über das neunte Schuljahr hinaus eine weiterführende Schule besucht, so ruht die Berufsschulpflicht. Sie endet mit Ablauf des Schuljahres, in dem das 18. Lebensjahr vollendet wird.

### Schulen

**Schulartspezifische Zählung:** Die Zahl der Schulen orientiert sich an der Zahl der organisatorischen Einheiten mit der Einschränkung, daß bei schulartbezogenen Aufgliederungen die Organisationseinheit bei Vorhandensein mehrerer Schularten entsprechend mehrfach berücksichtigt wird. Beispiel: Eine Grund-, Haupt- und Realschule unter gemeinsamer Leitung wird bei allen 3 Schularten berücksichtigt, unter der Rubrik "Allgemeinbildende Schulen" jedoch nur einfach gezählt.

**Öffentliche Schulen:** Schulen, die von einer Gemeinde, einem Landkreis oder einem Schulverband gemeinsam mit dem Land oder vom Land getragen werden.

**Private Schulen:** Schulen in nichtöffentlicher Trägerschaft. Der Begriff beinhaltet keine Aussage über die Form des Zugangs, da auch Privatschulen grundsätzlich allen offenstehen.

**Grundschule:** Vermittelt Grundkenntnisse und Grundfertigkeiten und entwickelt die verschiedenen Begabungen in einem gemeinsamen Bildungsgang. Sie umfaßt vier Schuljahre. Danach erfolgt der Übergang auf eine weiterführende Schule.

**Hauptschule:** Vermittelt eine allgemeine Bildung als Grundlage für eine Berufsausbildung und für weiterführende Bildungsgänge. Sie baut auf der Grundschule auf, umfaßt in der Regel fünf Schuljahre und schließt mit dem Hauptschulabschluß ab.

**Sonderschule:** Dient der Erziehung und Ausbildung von Kindern und Jugendlichen, die schulfähig sind, aber infolge körperlicher, geistiger oder seelischer Besonderheiten in den allgemeinen Schulen nicht die ihnen zukommende Erziehung und Ausbildung erfahren können. Sonderschulen führen je nach Förderungsfähigkeit der Schüler zu den Bildungszielen der übrigen Schularten, soweit die besondere Förderungsbedürftigkeit der Schüler nicht eigene Bildungsgänge erfordert.

Sonderschulen sind insbesondere Schulen für Blinde, Gehörlose, Geistigbehinderte, Körperbehinderte, Lernbehinderte, Schwerhörige, Sehbehinderte, Sprachbehinderte, Erziehungshilfe und für Kranke in längerer Krankenhausbehandlung.

**Realschule:** Baut auf der Grundschule auf und umfaßt sechs Schuljahre. Sie vermittelt eine erweiterte allgemeine Bildung als Grundlage einer Berufsausbildung oder weiterführender insbesondere berufsbezogener schulischer Bildungsgänge und schließt mit dem Realschulabschluß ab.

**Die Abendrealschule** baut auf dem Hauptschulabschluß auf und bietet die Möglichkeit, neben dem Beruf in drei Jahren den Realschulabschluß zu erlangen.

**Gymnasium:** Vermittelt eine breite und vertiefte Allgemeinbildung, die zur Studierfähigkeit führt. In der Normalform baut das Gymnasium auf der Grundschule auf und umfaßt neun Schuljahre. Nicht voll ausgebaute Gymnasien (Gymnasien ohne Oberstufe) führen die Bezeichnung **Progymnasium**. Eine Kurzform des Gymnasiums stellt das **Aufbaugymnasium** dar, das die Klassenstufen 8 – 13 oder 11 – 13 umfaßt.

Die **allgemeinbildenden Gymnasien** gliedern sich in die Typen altsprachlich, neusprachlich und mathematisch-naturwissenschaftlich.

Die **beruflichen Gymnasien** werden in der Regel in der dreijährigen Aufbauform geführt und umfassen folgende Richtungen:

- wirtschaftswissenschaftliche Richtung
- technische Richtung
- haushalts- und ernährungswissenschaftliche Richtung
- agrarwissenschaftliche Richtung.

Das **Abendgymnasium** führt nach einem einjährigen Vorkurs und einer einjährigen Einführung in zwei Jahren zur Hochschulreife. Der Unterricht findet mit Ausnahme des letzten Jahres abends statt.

**Schulen besonderer Art** (früher: Gesamtschulen) werden in den Klassenstufen 5 bis 10 ohne Gliederung nach Schularten geführt. Soweit die Jahrgangsstufen 11 bis 13 organisatorisch mit Schulen besonderer Art verbunden sind, werden die Schülerzahlen in diesen Jahrgangsstufen ebenfalls bei den "Schulen besonderer Art" ausgewiesen.

**Kolleg:** Vermittelt bei entsprechendem Bildungsstand (z. B. Fachschulreife oder Realschulabschluß) nach einer abgeschlossenen Berufsausbildung oder einem gleichwertigen beruflichen Werdegang eine auf der Berufserfahrung aufbauende allgemeine Bildung. Es umfaßt mindestens zweieinhalb Schuljahre in Tagesunterricht und führt zur Hochschulreife.

**Berufsschule:** Vermittelt die für den Beruf erforderlichen fachtheoretischen Kenntnisse und vertieft die allgemeine Bildung. Sie führt über eine Grundbildung und eine darauf aufbauende Fachbildung gemeinsam mit einer Berufsausbildung oder einer Berufsausübung zu einem berufsqualifizierenden oder berufsbefähigenden Abschluß. Der Unterricht wird in Teilzeitform (teils auch als Blockunterricht) erteilt.

Die Berufsschule wird in den Typen der gewerblichen, kaufmännischen, hauswirtschaftlich-pflegerisch-sozialpädagogischen oder landwirtschaftlichen Berufsschule geführt. Fachklassen werden in der Regel in der Grundstufe für Berufsfelder und in den Fachstufen für Berufsgruppen oder für einzelne oder eng verwandte Berufe gebildet.

Die Berufsschule soll für Jugendliche, die zu Beginn der Berufsschulpflicht kein Ausbildungsverhältnis nachweisen können, als einjährige Vollzeitschule (**Berufsvorbereitungsjahr**) geführt werden. Die Grundstufe der Berufsschule kann auch als **Berufsgrundbildungsjahr** geführt werden. Für den Ausbildungsberuf des Landwirtes wurde das erste Ausbildungsjahr als Vollzeitberufsschule eingerichtet.

**Berufsfachschule:** Vermittelt je nach Dauer eine berufliche Grundbildung (einjährige Berufsfachschule), eine berufliche Vorbereitung oder einen Berufsabschluß und fördert die allgemeine Bildung. Sie ist Vollzeitschule, umfaßt mindestens ein Schuljahr und kann zur Fachschulreife führen.

**Berufskolleg:** Baut auf der Fachschulreife, dem Realschulabschluß oder einem gleichwertigen Bildungsstand auf. Es wird in der Regel als Vollzeitschule geführt und vermittelt

nach ein bis drei Jahren eine berufliche Qualifikation. Es kann durch Zusatzunterricht oder in einem besonderen einjährigen Bildungsgang zur Fachhochschulreife führen.

**Berufsoberschule:** Baut auf einer praktischen Berufserfahrung auf und vermittelt vor allem eine weitergehende allgemeine Bildung. Sie gliedert sich in Mittelstufe (**Berufsaufbauschule**) und Oberstufe (**Technische Oberschule, Wirtschaftsoberschule**). Die Berufsaufbauschule umfaßt mindestens ein Schuljahr und führt zur Fachschulreife. Die Oberstufe umfaßt mindestens zwei Schuljahre und führt zur fachgebundenen Hochschulreife.

**Telekolleg:** Voraussetzung für die Teilnehmer am **Telekolleg I**, das zur Fachschulreife führt, sind Hauptschulabschluß und eine abgeschlossene Berufsausbildung bzw. mehrjährige Berufstätigkeit.

Die Teilnahme am **Telekolleg II**, das zur Fachhochschulreife führt, erfordert einen Mittleren Bildungsabschluß und eine abgeschlossene Berufsausbildung bzw. mehrjährige Berufstätigkeit.

**Fachschule:** Hat die Aufgabe, nach abgeschlossener Berufsausbildung und praktischer Bewährung oder nach einer geeigneten beruflichen Tätigkeit von mindestens fünf Jahren eine weitergehende fachliche Ausbildung im Beruf zu vermitteln (z. B. Fachschule für Technik, Meisterschule, Landwirtschaftsschule). Als Vollzeitschule dauert ihr Besuch in der Regel ein Jahr; Lehrgänge bei Abend- oder Wochenendunterricht dauern entsprechend länger.

**Vorbereitungskurse an Fachhochschulen:** Sie dienen dem Erwerb der Fachhochschulreife. Voraussetzung sind ein Mittlerer Bildungsabschluß und eine abgeschlossene Berufsausbildung.

**Schulen für Berufe des Gesundheitswesens:** Sie vermitteln eine Ausbildung für nichtakademische Gesundheitsberufe (z. B. Kranken- und Kinderkrankenschwestern, Hebammen u. a. m.).

**Schulen des zweiten Bildungsweges:** Bieten Weiterbildungswilligen, die der Schulpflicht entwichen sind und sich bereits im Berufsleben befinden, die Möglichkeit, einen höherwertigen Schulabschluß nachzuholen.

Folgende Bildungseinrichtungen stehen zur Verfügung:

- Abendrealschule
- Abendgymnasium
- Kolleg
- Berufsaufbauschule
- Berufsoberschule (Oberstufe)
- Einjähriges Berufskolleg zum Erwerb der Fachhochschulreife
- Telekolleg
- Vorbereitungskurse an Fachhochschulen.

## Berufsakademien

**Berufsakademien:** Sind Einrichtungen des tertiären Bildungsbereichs. Sie vermitteln in zwei- bzw. dreijährigen Ausbildungsgängen an den Studienakademien und den



Ausbildungsstätten (duales System) eine wissenschaftsbezogene und zugleich praxisorientierte berufliche Bildung, deren Abschluß im dreijährigen Ausbildungsgang einem Fachhochschuldiplom gleichgestellt ist.

## Hochschulen

**Universitäten:** Sind wissenschaftliche Hochschulen, die Forschung und Lehre im Dienst der Wissenschaft vereinigen. Sie bereiten zugleich auf Berufe vor, für die ein wissenschaftliches Studium vorgeschrieben oder nützlich ist. Ihr Besuch setzt die allgemeine oder fachgebundene Hochschulreife voraus.

**Theologische Hochschulen:** Sind kirchliche oder staatliche Hochschulen ohne die theologischen Fakultäten/Fachbereiche der Universitäten.

**Pädagogische Hochschulen:** Sind wissenschaftliche Hochschulen, die in einem in der Regel sechssemestrigen Studium zum Lehrer an einer Grund-, Haupt- oder Realschule sowie an einer beruflichen Schule ausbilden. Das Studium zum Sonderschullehrer setzt eine Lehramtsprüfung voraus und dauert vier Semester (Aufbaustudium). Ihr Besuch ist nur mit der allgemeinen oder fachgebundenen Hochschulreife möglich.

**Kunsthochschulen:** Dienen der Kunst auf den Gebieten der Musik, der darstellenden Kunst und der bildenden Kunst durch Lehre, durch die Entwicklung künstlerischer Formen und Ausdrucksmittel und durch freie Kunstausübung. Im Rahmen ihrer Aufgabe bereiten sie insbesondere auf künstlerische Berufe sowie auf diejenigen kunstpädagogischen Berufe vor, deren Ausübung besondere künstlerische Fähigkeiten erfordert.

**Fachhochschulen:** Vermitteln in einem aus sechs Hochschulsemestern und zwei Praxissemestern bestehenden Studium eine praxisbezogene Berufsausbildung, die die Anwendung wissenschaftlicher Erkenntnisse und Methoden oder die Fähigkeit zu künstlerischer Gestaltung erfordert. Zugangsvoraussetzung ist die Fachhochschulreife, für die Fachhochschule für Bibliothekswesen die Hochschulreife.

**Studenten:** Sind in einem Fachstudium immatrikulierte (eingeschriebene) männliche und weibliche Studierende (ohne Beurlaubte, Studienkollegiaten, Gast- und Neben Hörer).

**Studienanfänger:** Sind Studenten im ersten Hochschulsemester (Erstimmatrikulierte) oder im ersten Semester eines bestimmten Studienganges.

**Hochschulsemester:** Sind Semester, die insgesamt im Hochschulbereich verbracht worden sind; sie müssen nicht in Beziehung zum Studienfach des Studenten im Erhebungssemester stehen.

**Fachsemester:** Sind Semester, die im Hinblick auf die im Erhebungssemester angestrebte Abschlußprüfung im Studienfach verbracht worden sind; dazu können auch einzelne Semester aus einem anderen Studienfach oder Studiengang gehören, wenn sie angerechnet werden.

**Studienfach:** Ist die in Prüfungsordnungen festgelegte, ggf. sinngemäß vereinheitlichte Bezeichnung für eine wissenschaftliche oder künstlerische Disziplin, in der ein wissenschaftlicher bzw. künstlerischer Abschluß möglich ist.

**Abschlußprüfung:** Die angestrebten Abschlußprüfungen werden erfaßt, sofern sie ein Hochschulstudium beenden, d. h. ohne Vor- und Zwischenprüfungen, aber einschließlich der Abschlüsse von Aufbau-, Ergänzungs-, Zusatz- und Zweitstudiengängen. Entsprechend werden Prüfungen bei staatlichen und kirchlichen Prüfungsämtern als Studienabschluß erfragt, nicht dagegen z. B. die zweite Staatsprüfung am Ende der Referendarausbildung.

## Ausbildungsförderung

**Geförderte:** Es wird die Gesamtzahl der Geförderten eines Jahres ausgewiesen, unabhängig davon, ob für den Einzelnen während des ganzen Berichtsjahres oder nur in bestimmten Monaten Zahlungen geleistet wurden.

**Finanzieller Aufwand:** Nachgewiesen wird die Summe der maschinell berechneten Förderungsbeträge, die von der Summe der tatsächlichen Auszahlungen, vom sog. "Kassen-Ist", abweichen kann. Nachzahlungen für das abgelaufene Kalenderjahr sowie manuell berechnete oder korrigierte Sonderfälle sind nicht erfaßt.

**Voll- und Teilförderung:** Ein Schüler oder Student gilt als vollgefördert, wenn er einen Betrag erhält, der seinen errechneten Gesamtbedarf (der sich nach der besuchten Bildungseinrichtung richtet) in voller Höhe abdeckt. Wird Einkommen oder Vermögen von ihm oder seinen Eltern bzw. seinem Ehegatten angerechnet und vom Gesamtbedarf abgezogen, so liegt eine Teilförderung vor.

## Berufliche Ausbildung

**Ausbildungsbereich:** Die Berufsbildungsstatistik unterscheidet folgende Ausbildungsbereiche:

- Industrie und Handel (einschließlich Banken, Versicherungen, Gast- und Verkehrsgewerbe)
- Handwerk
- Landwirtschaft
- Öffentlicher Dienst
- Hauswirtschaft (städtischer Bereich)
- Freie Berufe.

Die Zuordnung der einzelnen Ausbildungsberufe zu den Ausbildungsbereichen richtet sich nach der allgemeinen Zuständigkeit für die jeweilige Berufsausbildung auf Grund des Berufsbildungsgesetzes (BBiG) und der Handwerksordnung (HwO).

**Auszubildende:** Erfaßt werden in der Berufsbildungsstatistik alle Auszubildenden, die in einer außerschulischen Ausbildungsstätte bzw. einem Ausbildungsbetrieb auf Grund eines Ausbildungsvertrages nach dem BBiG beschäftigt und ausgebildet werden.

Nicht als Auszubildende zählen Personen, die ihre berufliche Bildung an Vollzeitschulen erhalten, z. B. an Berufsfachschulen des Gesundheitswesens, oder die in einem öffentlich-rechtlichen Dienstverhältnis ausgebildet werden, z. B. Beamte im Vorbereitungsdienst.

Als **neu begonnene Ausbildungsverträge** werden diejenigen gezählt, die im Berichtsjahr in Kraft treten und am 31. Dezember noch bestehen. Da unter bestimmten Voraussetzungen (z. B. Abschluß des Berufsgrundbildungsjahres oder einer Berufsfachschule) ein Eintritt unmittelbar in das zweite Ausbildungsjahr möglich ist, ist die Zahl der neu begonnenen Ausbildungsverhältnisse regelmäßig größer als die der Auszubildenden im ersten Ausbildungsjahr.

**Vorzeitig gelöste Ausbildungsverhältnisse** betreffen nur diejenigen Ausbildungsverhältnisse, bei denen sich der Auszubildende im Zeitpunkt der Vertragsauflösung bereits in Ausbildung befand, nicht jedoch solche, bei denen das Ausbildungsverhältnis zwar rechtlich, durch Rücktritt vor Ausbildungsbeginn aber noch nicht faktisch zustande gekommen war.

**Prüfungen:** Am Ende der Berufsausbildung sind nach dem Berufsbildungsgesetz in den anerkannten Ausbildungsberufen **Abschlußprüfungen** durchzuführen. Durch die Abschlußprüfung wird festgestellt, ob der Auszubildende über die in der Ausbildungsordnung geforderten Fertigkeiten und Kenntnisse verfügt. Die Abschlußprüfung kann zweimal wiederholt werden, wenn sie nicht bestanden wurde.

Zur Abschlußprüfung ist zuzulassen, wer eine der Ausbildungsordnung entsprechende Berufsausbildung beendet hat. Darüber hinaus können unter bestimmten Voraussetzungen

auch Berufstätige ohne ordnungsgemäße Berufsausbildung (z. B. Berufskraftfahrer) oder Personen, die in berufsbildenden Schulen oder sonstigen Einrichtungen ausgebildet worden sind, zur Abschlußprüfung zugelassen werden. Auch diese sogenannten "externen" Prüfungsteilnehmer sind in der Berufsbildungsstatistik erfaßt.

**Staatliche Seminare für schulpraktische Ausbildung:** Die Seminare sind nichtrechtsfähige Anstalten des öffentlichen Rechts. Sie unterstehen der Aufsicht des Ministeriums für Kultus und Sport.

Die Seminare haben die Aufgabe,

- die Lehreranwärter nach Maßgabe der Verordnung des Ministeriums für Kultus und Sport über den Vorbereitungsdienst und die Zweite Staatsprüfung für das Lehramt an Grund- und Hauptschulen bzw. für das Lehramt an Realschulen auszubilden sowie
- bei der Fortbildung der Lehrer mitzuwirken.

**Staatliche Seminare für Schulpädagogik:** Die Staatlichen Seminare für Schulpädagogik sind nichtrechtsfähige Anstalten des Landes. Sie unterstehen der Aufsicht des Ministeriums für Kultus und Sport.

Den Seminaren obliegt es, die Beamten in den Vorbereitungsdiensten für Lehrämter (Lehramtsanwärter) auszubilden, soweit ihnen diese Ausbildung nach den geltenden Ausbildungs- und Prüfungsordnungen übertragen ist; die Einbeziehung weiterer Vorbereitungsdienste bedarf der Zustimmung der Landesregierung. Diese Ausbildung soll die Lehramtsanwärter zur Unterrichtung und Erziehung der Schüler befähigen.

## Rechtsgrundlagen

**Schulgesetz für Baden-Württemberg (SchG)** in der Fassung vom 1. August 1983 (GBl. S. 397), zuletzt geändert durch Artikel 7 der 3. Anpassungsverordnung vom 13. Februar 1989 (GBl. S. 101).

**Gesetz über die Bundesstatistik für das Hochschulwesen** (Hochschulstatistikgesetz – HStatG) in der Fassung der Bekanntmachung vom 21. April 1980 (BGBl. I S. 453) i. V. mit dem Gesetz über die Statistik für Bundeszwecke (BStatG) vom 22. Januar 1987 (BGBl. I S. 462).

**Hochschulrahmengesetz (HRG)** in der Fassung vom 9. April 1987.

**Universitäten:** Gesetz über die Universitäten im Lande Baden-Württemberg (Universitätsgesetz – UG) in der Fassung vom 30. Oktober 1987 (GBl. S. 545), geändert durch Gesetz vom 4. Dezember 1989 (GBl. S. 500).

**Pädagogische Hochschulen:** Gesetz über die Pädagogischen Hochschulen im Lande Baden-Württemberg (PHG) in der Fassung vom 30. Oktober 1987 (GBl. S. 637), geändert durch Gesetz vom 4. Dezember 1989 (GBl. S. 500).

**Kunsthochschulen:** Gesetz über die Kunsthochschulen im Lande Baden-Württemberg (Kunsthochschulgesetz – KHG) in der Fassung vom 30. Oktober 1987 (GBl. S. 672), geändert durch Gesetz vom 4. Dezember 1989 (GBl. S. 500).

**Fachhochschulen:** Gesetz über die Fachhochschulen im Lande Baden-Württemberg (Fachhochschulgesetz – FHG) in der Fassung vom 30. Oktober 1987 (GBl. S. 597), geändert durch Gesetz vom 4. Dezember 1989 (GBl. S. 500).

**Gesetz über die Berufsakademien** im Lande Baden-Württemberg (Berufsakademiegesetz – BAG) in der Fassung vom 4. Mai 1982 (GBl. S. 133), geändert durch Gesetz vom 4. Dezember 1989 (GBl. S. 500).

**Bundesgesetz über individuelle Förderung der Ausbildung** (Bundesausbildungsförderungsgesetz – BaföG) in der Fassung vom 6. Juni 1983 (BGBl. I S. 645), geändert durch 10. BaföGÄndG vom 16. Juni 1986 (BGBl. I S. 897).

**Gesetz zur Förderung der Berufsausbildung durch Planung und Forschung** (Berufsbildungsförderungsgesetz – BerBiFG) in der Fassung vom 23. Dezember 1981 (BGBl. I S. 1692).

**Berufsbildungsgesetz (BBiG):** Berufsbildungsgesetz (BBiG) vom 14. August 1969 (BGBl. I S. 1112), geändert durch Gesetz vom 23. Dezember 1981 (BGBl. I S. 1692).

**Handwerksordnung (HwO):** Gesetz zur Ordnung des Handwerks (Handwerksordnung – HwO) vom 28. De-

zember 1965 (BGBl. I S. 1), geändert durch Verordnung vom 2. November 1983 (BGBl. I S. 1354).

**Gesetz zur Förderung der Weiterbildung und des Bibliothekswesens** in der Fassung vom 20. März 1980 (GBl. S.249).

## Zeichenerklärung

- Zahlenwert genau null
- 0 Zahlenwert nicht null, aber kleiner als die Hälfte der verwendeten Einheit
- . Zahlenwert unbekannt oder geheimzuhalten
- ( ) Aussagewert eingeschränkt, da der Zahlenwert Fehler aufweisen kann
- r berichtigte Zahlen
- ... Zahlen zur Zeit der Berichterstattung nicht verfügbar

Abweichungen in den Summen erklären sich durch Runden der Zahlen.

## **Hinweise auf Veröffentlichungen aus dem Bereich des Bildungswesens in der Monatszeitschrift "Baden-Württemberg in Wort und Zahl":**

### **Schulwesen**

- Grundschulempfehlungen 1980 und Übergänge auf weiterführende Schulen in regionaler Gliederung, Heft 2, 1981
- Entwicklungstendenzen an den beruflichen Schulen, Heft 3, 1981
- Ausländerkinder in Schul- und Berufsausbildung, Heft 4, 1981
- Schulen in freier Trägerschaft, Heft 8, 1981
- Einfluß von Schule und Elternhaus auf die Wahl weiterführender Schulen, Heft 11, 1981
- Berufliche Gymnasien, eine Schulform besonderer Art, Heft 2, 1982
- Bildungsweg und Berufschancen der Hauptschüler, Heft 7, 1982
- Die Abgänger aus allgemeinbildenden Schulen bis 1990, Heft 12, 1982
- Zur Weiterentwicklung der Dateien und DV-Verfahren im Schulbereich, Heft 2, 1983
- Die Auswirkungen der neugestalteten Oberstufe der Gymnasien (NGO), Heft 7, 1983
- Neuere Entwicklungen im Sonderschulwesen, Heft 10, 1983
- Die Beruflichen Schulen im Schuljahr 1983/84, Heft 7, 1984
- Entwicklungen an allgemeinbildenden Schulen, Heft 4, 1985
- Das berufliche Schulwesen im Schuljahr 1984/85, Heft 5, 1985
- Zur Struktur und Entwicklung der beruflichen Schulen des Zweiten Bildungsweges, Heft 8, 1985
- Modellrechnung zur künftigen Entwicklung der Schülerzahlen des allgemeinbildenden Bereichs, Heft 9, 1985
- Schulabgänger aus allgemeinbildenden Schulen bis zum Schuljahr 2000/01, Heft 12, 1985
- Zur Ausbildung geistigbehinderter Schüler, Heft 3, 1986
- Vorausrechnung der Schüler und Absolventen der allgemeinbildenden und beruflichen Schulen, Heft 7, 1986
- Das Reifezeugnis, Heft 10, 1986
- Die Entwicklung der Zahl der Schüler an beruflichen Schulen in Baden-Württemberg 1982/83 bis 1985/86, Heft 10, 1986
- Schüler an Berufsschulen und ihre Ausbildungsberufe 1980/81 und 1985/86, Heft 2, 1987
- Bildungswege ausgewählter Schülerkohorten, Heft 9, 1987
- Ausländische Schüler an weiterführenden Schulen in Baden-Württemberg, Heft 11, 1987
- Erwachsene auf der Schulbank, Heft 12, 1987
- Das berufliche Schulwesen im Schuljahr 1986/87, Heft 12, 1987
- Berufliche Teilzeitschulen 1980/81 bis 1987/88, Heft 10, 1988
- Zur Situation der Schul- und Sonderschulkindergärten in Baden-Württemberg, Heft 5, 1989
- Neuere Entwicklungen an beruflichen Schulen in Baden-Württemberg, Heft 5, 1990
- Zum gymnasialen Schulerfolg 1989, Heft 7, 1990

### **Hochschulen**

- Überlegungen zur Berechnung des Studienerfolgs, Heft 3, 1981
- Entwicklung der Zahl der Studienberechtigten und der Studierenden, Heft 7, 1981
- Regionale Herkunft der Studenten, Heft 5, 1982

Fachspezifische Entwicklung an den Universitäten und Fachhochschulen unter besonderer Berücksichtigung der technisch-naturwissenschaftlichen Studienfächer, Heft 6, 1982

Das Studium der Rechtswissenschaft, Heft 11, 1982

Studienberechtigte und Studierende in den Regionen, Heft 1, 1983

Zur Entwicklung der Studierenden im Hochschulbereich, Heft 4, 1984

Herkunft und Studiengang ausländischer Studenten, Heft 3, 1985

Studiendauer und Prüfungserfolg ausländischer Studenten, Heft 8, 1985

Berufsakademien in Baden-Württemberg 1988, Heft 5, 1989

Die Berufsakademien zu Beginn der 90er Jahre, Heft 3, 1990

Die Universitäten Baden-Württembergs zu Beginn der neunziger Jahre, Heft 4, 1990

### **Berufliche Ausbildung**

Zur Entwicklung der Zahl der Auszubildenden 1977 bis 1980, Heft 10, 1981

Zusammenwirken von Schule und Betrieb bei der Berufsausbildung, Heft 9, 1983

Zur Entwicklung der neu abgeschlossenen Ausbildungsverträge, Heft 8, 1985

Zur betrieblichen Berufsausbildung 1985 in Baden-Württemberg, Heft 11, 1985

Berufliche Ausbildung in Baden-Württemberg, Heft 11, 1987

Auszubildende in Baden-Württemberg im Jahr 1988, Heft 12, 1989

### **Weiterbildung**

Die Weiterbildungsarbeit der Volkshochschulen, Heft 1, 1981

Weiterbildungsangebot und Hörer der Volkshochschulen 1980, Heft 3, 1982

Zur staatlichen Lehrerfortbildung, Heft 9, 1981

Umfang und Struktur der staatlichen Lehrerfortbildung 1981, Heft 9, 1982

Zur Bedeutung und Situation der Weiterbildung, Heft 10, 1984

Volkshochschulen 1984 – Zur qualitativen und quantitativen Struktur der Weiterbildungsarbeit, Heft 11, 1985

Berufliche Weiterbildung auf betrieblicher und außerbetrieblicher Ebene, Heft 6, 1988

Der Übergang vom Bildungs- in das Beschäftigungssystem, Heft 10, 1988

Teilnehmer an Veranstaltungen zur beruflichen Weiterbildung in Baden-Württemberg, Heft 7, 1989

Aktivitäten im Bereich der beruflichen Weiterbildung, Heft 11, 1990

Berufliche Weiterbildung im Aufwind, Heft 7, 1989

### **Weitere Veröffentlichungen zum Bildungs- und Kulturbereich:**

Modellrechnungen zur langfristigen Bevölkerungsentwicklung, Heft 8, 1981

Zur Entwicklung der Sportvereine, Heft 11, 1981

Die staatliche Ausbildungsförderung, Heft 8, 1982

Theater und Kulturorchester im Spieljahr 1980/81, Heft 9, 1982

Zehn Jahre Ausbildungsförderung im Hochschulbereich, Heft 1, 1984

# Gesamtübersichten

## 1. Wohnbevölkerung <sup>\*)</sup> in Baden-Württemberg 1980, 1985, 1988 und 1989 nach Altersgruppen und Geschlecht

| Altersgruppe   | Wohnbevölkerung<br>am 1. Januar 1989 |                  |                  | Dagegen am       |                  |                  |
|--|--------------------------------------|------------------|------------------|------------------|------------------|------------------|
|  |                                      |                  |                  | 1. Januar 1988   |                  |                  |
|  | zusammen                             | männlich         | weiblich         | zusammen         | männlich         | weiblich         |
| <b>Von ... bis unter ... Jahren</b>                  |                                      |                  |                  |                  |                  |                  |
| unter 1 Jahr   | 111 109                              | 56 808           | 54 301           | 103 135          | 53 049           | 50 086           |
| 1 - 3 Jahren   | 208 664                              | 107 047          | 101 617          | 198 379          | 101 684          | 96 695           |
| 3 - 5  | 194 686                              | 100 104          | 94 582           | 191 734          | 98 209           | 93 525           |
| 5 - 6  | 97 526                               | 49 726           | 47 800           | 98 837           | 50 680           | 48 157           |
| <b>Noch nicht Schulpflichtige zusammen</b>           | <b>611 985</b>                       | <b>313 685</b>   | <b>298 300</b>   | <b>592 085</b>   | <b>303 622</b>   | <b>288 463</b>   |
| <b>Von ... bis unter ... Jahren</b>                  |                                      |                  |                  |                  |                  |                  |
| 6 - 10 Jahren  | 391 528                              | 200 307          | 191 221          | 376 682          | 192 634          | 184 048          |
| 10 - 15  | 464 476                              | 238 406          | 226 070          | 466 462          | 238 912          | 227 550          |
| <b>Vollzeitschulpflichtige zusammen<sup>1)</sup></b> | <b>856 004</b>                       | <b>438 713</b>   | <b>417 291</b>   | <b>843 144</b>   | <b>431 546</b>   | <b>411 598</b>   |
| <b>Von ... bis unter ... Jahren</b>                  |                                      |                  |                  |                  |                  |                  |
| 15 - 18  | 334 074                              | 171 271          | 162 803          | 361 033          | 185 277          | 175 756          |
| 18 - 20  | 277 029                              | 141 401          | 135 628          | 298 443          | 152 366          | 146 077          |
| 20 - 25  | 843 945                              | 432 490          | 411 455          | 847 867          | 436 396          | 411 471          |
| 25 - 30  | 832 115                              | 429 602          | 402 513          | 795 386          | 409 677          | 385 709          |
| 30 - 35  | 708 012                              | 363 825          | 344 187          | 680 012          | 346 753          | 333 259          |
| 35 - 40  | 650 914                              | 327 875          | 323 039          | 642 751          | 325 498          | 317 253          |
| 40 - 45  | 564 925                              | 290 734          | 274 191          | 562 506          | 289 442          | 273 064          |
| 45 - 55  | 1 379 621                            | 706 740          | 672 881          | 1 359 349        | 697 659          | 661 690          |
| 55 - 60  | 526 084                              | 265 753          | 260 331          | 531 588          | 267 461          | 264 127          |
| 60 - 65  | 486 295                              | 217 398          | 268 897          | 473 946          | 203 241          | 270 705          |
| <b>Erwerbsfähige</b>                                 |                                      |                  |                  |                  |                  |                  |
| 15 bis unter 65 Jahre                                | 6 603 014                            | 3 347 089        | 3 255 925        | 6 552 881        | 3 313 770        | 3 239 111        |
| <b>Volljährige</b>                                   |                                      |                  |                  |                  |                  |                  |
| 18 Jahre und darüber                                 | 7 630 646                            | 3 644 481        | 3 986 165        | 7 534 226        | 3 592 001        | 3 942 225        |
| darunter   |                                      |                  |                  |                  |                  |                  |
| Personen im Alter von 65 Jahren und darüber          | 1 361 706                            | 468 663          | 893 043          | 1 342 378        | 463 508          | 878 870          |
| <b>Wohnbevölkerung insgesamt</b>                     | <b>9 432 709</b>                     | <b>4 568 150</b> | <b>4 864 559</b> | <b>9 330 488</b> | <b>4 512 446</b> | <b>4 818 042</b> |

\*) Bis 1985 auf der Basis Volkszählung 1970, ab 1988 auf der Basis Volkszählung 1987. - 1) Die Schulpflicht erstreckt sich auf die Pflicht zum Besuch einer Grund- und einer auf ihr aufbauenden weiterführenden Schule.

| Dagegen am     |           |           |                |           |           | Altersgruppe                                   |
|----------------|-----------|-----------|----------------|-----------|-----------|--|
| 1. Januar 1985 |           |           | 1. Januar 1980 |           |           |  |
| zusammen       | männlich  | weiblich  | zusammen       | männlich  | weiblich  |  |
|                |           |           |                |           |           | Von ... bis unter ... Jahren                   |
| 94 285         | 48 512    | 45 773    | 92 372         | 47 017    | 45 355    | unter 1 Jahr                                   |
| 193 076        | 98 648    | 94 428    | 180 335        | 92 522    | 87 813    | 1 - 3 Jahren                                   |
| 195 347        | 99 565    | 95 782    | 187 741        | 95 893    | 91 848    | 3 - 5  |
| 91 079         | 46 222    | 44 857    | 97 362         | 49 454    | 47 908    | 5 - 6  |
| 573 787        | 292 947   | 280 840   | 557 810        | 284 886   | 272 924   | Noch nicht Schulpflichtige zusammen            |
|                |           |           |                |           |           | Von ... bis unter ... Jahren                   |
| 358 297        | 182 726   | 175 571   | 449 909        | 228 999   | 220 910   | 6 - 10 Jahren                                  |
| 546 881        | 277 986   | 268 895   | 764 056        | 391 149   | 372 907   | 10 - 15  |
| 905 178        | 460 712   | 444 466   | 1 213 965      | 620 148   | 593 817   | Vollzeitschulpflichtige zusammen <sup>1)</sup> |
|                |           |           |                |           |           | Von ... bis unter ... Jahren                   |
| 448 078        | 229 723   | 218 355   | 487 442        | 251 174   | 236 268   | 15 - 18  |
| 329 187        | 169 399   | 159 788   | 313 933        | 160 682   | 153 251   | 18 - 20  |
| 823 714        | 422 218   | 401 496   | 710 908        | 364 606   | 346 302   | 20 - 25  |
| 720 559        | 369 784   | 350 775   | 659 170        | 331 721   | 327 449   | 25 - 30  |
| 655 976        | 330 303   | 325 673   | 584 807        | 302 780   | 282 027   | 30 - 35  |
| 572 288        | 294 050   | 278 238   | 685 044        | 354 873   | 330 171   | 35 - 40  |
| 673 994        | 345 420   | 328 574   | 725 480        | 376 272   | 349 208   | 40 - 45  |
| 1 262 885      | 646 573   | 616 312   | 1 110 449      | 557 285   | 553 164   | 45 - 55  |
| 522 132        | 248 056   | 274 076   | 507 416        | 206 851   | 300 565   | 55 - 60  |
| 482 293        | 190 401   | 291 892   | 310 780        | 122 874   | 187 906   | 60 - 65  |
|                |           |           |                |           |           | Erwerbsfähige                                  |
| 6 491 106      | 3 245 927 | 3 245 179 | 6 095 429      | 3 029 118 | 3 066 311 | 15 bis unter 65 Jahre                          |
|                |           |           |                |           |           | Volljährige                                    |
| 314 040        | 3 462 513 | 3 851 527 | 6 930 835      | 3 264 097 | 3 666 738 | 18 Jahre und darüber                           |
|                |           |           |                |           |           | darunter                                       |
| 271 012        | 446 309   | 824 703   | 1 322 848      | 486 153   | 836 695   | Personen im Alter von 65 Jahren und darüber    |
| 9 241 083      | 4 445 895 | 4 795 188 | 9 190 052      | 4 420 305 | 4 769 747 | Wohnbevölkerung insgesamt                      |

# Gesamtübersicht

## 2. Wohnbevölkerung <sup>\*)</sup> in Baden-Württemberg 1981 bis 1990

| Jahr    | Geschlecht | Wohn-<br>bevölkerung<br>insgesamt | Davon im Alter von ... bis unter ... Jahren |        |         |         |         |         |         |         |
|---------|------------|-----------------------------------|---|--------|---------|---------|---------|---------|---------|---------|
|         |            |                                   | 0 - 5                                       | 5 - 10 | 10 - 15 | 15 - 20 | 20 - 25 | 25 - 30 | 30 - 35 | 35 - 40 |
|         |            | 1 000                             |   |        |         |         |         |         |         |         |
| 1990    | männlich   | 4 670                             | 277   | 260    | 243     | 296     | 431     | 455     | 387     | 336     |
|         | weiblich   | 4 949                             | 263   | 247    | 230     | 282     | 411     | 423     | 362     | 330     |
|         | Zusammen   | 9 619                             | 540   | 507    | 473     | 578     | 842     | 878     | 749     | 666     |
| Dagegen |            |                                   |   |        |         |         |         |         |         |         |
| 1989    | männlich   | 4 568                             | 264   | 250    | 238     | 313     | 432     | 430     | 364     | 328     |
|         | weiblich   | 4 864                             | 250   | 239    | 226     | 298     | 412     | 403     | 344     | 323     |
|         | Zusammen   | 9 432                             | 514   | 489    | 464     | 611     | 844     | 833     | 708     | 651     |
| 1988    | männlich   | 4 512                             | 253   | 243    | 239     | 337     | 436     | 409     | 347     | 326     |
|         | weiblich   | 4 818                             | 240   | 232    | 227     | 322     | 412     | 386     | 333     | 317     |
|         | Zusammen   | 9 330                             | 493   | 475    | 466     | 659     | 848     | 795     | 680     | 643     |
| 1987    | männlich   | 4 499                             | 249   | 237    | 247     | 360     | 439     | 402     | 345     | 325     |
|         | weiblich   | 4 828                             | 238   | 228    | 239     | 343     | 413     | 379     | 334     | 311     |
|         | Zusammen   | 9 327                             | 487   | 465    | 486     | 703     | 852     | 781     | 679     | 636     |
| 1986    | männlich   | 4 465                             | 246   | 232    | 261     | 380     | 432     | 386     | 333     | 314     |
|         | weiblich   | 4 806                             | 235   | 223    | 252     | 362     | 408     | 364     | 327     | 298     |
|         | Zusammen   | 9 271                             | 481   | 455    | 513     | 742     | 840     | 750     | 660     | 612     |
| 1985    | männlich   | 4 446                             | 247   | 229    | 278     | 399     | 423     | 370     | 330     | 294     |
|         | weiblich   | 4 795                             | 236   | 220    | 269     | 378     | 401     | 351     | 326     | 278     |
|         | Zusammen   | 9 241                             | 483   | 449    | 547     | 777     | 824     | 721     | 656     | 572     |
| 1984    | männlich   | 4 448                             | 246   | 233    | 303     | 414     | 409     | 358     | 330     | 292     |
|         | weiblich   | 4 795                             | 236   | 224    | 292     | 390     | 390     | 342     | 324     | 275     |
|         | Zusammen   | 9 243                             | 482   | 457    | 595     | 804     | 799     | 700     | 654     | 567     |
| 1983    | männlich   | 4 464                             | 245   | 240    | 332     | 423     | 400     | 350     | 333     | 294     |
|         | weiblich   | 4 807                             | 235   | 231    | 318     | 398     | 382     | 336     | 322     | 277     |
|         | Zusammen   | 9 271                             | 480   | 471    | 650     | 821     | 782     | 686     | 655     | 571     |
| 1982    | männlich   | 4 478                             | 243   | 251    | 357     | 428     | 394     | 346     | 332     | 300     |
|         | weiblich   | 4 810                             | 232   | 242    | 340     | 400     | 374     | 334     | 315     | 279     |
|         | Zusammen   | 9 288                             | 475   | 493    | 697     | 828     | 768     | 680     | 647     | 579     |
| 1981    | männlich   | 4 464                             | 240   | 264    | 376     | 424     | 384     | 338     | 323     | 322     |
|         | weiblich   | 4 795                             | 229   | 255    | 359     | 396     | 361     | 328     | 303     | 300     |
|         | Zusammen   | 9 259                             | 469   | 519    | 735     | 820     | 745     | 666     | 626     | 622     |

\*) Stand: jeweils zum 1.1. des Jahres.



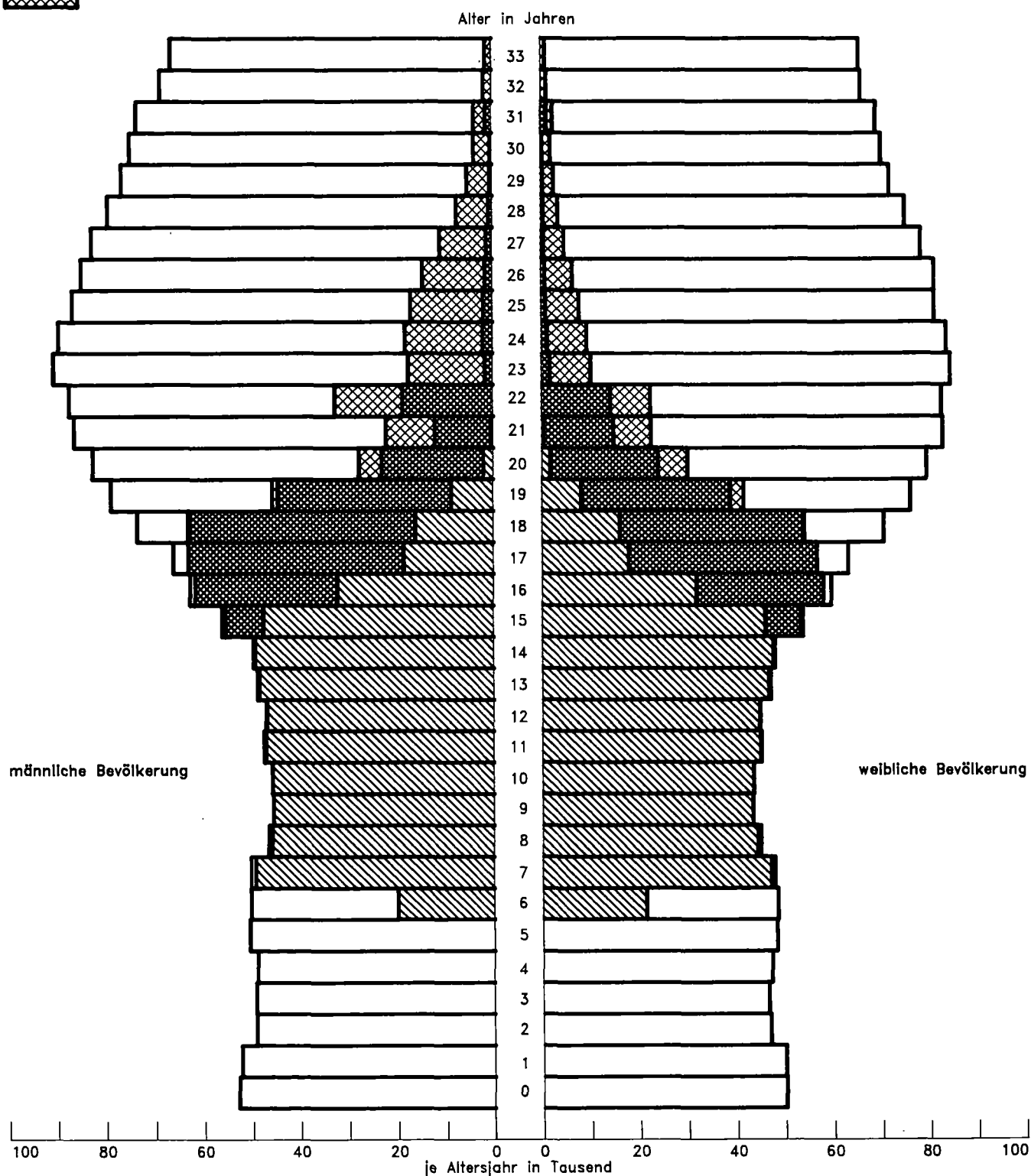
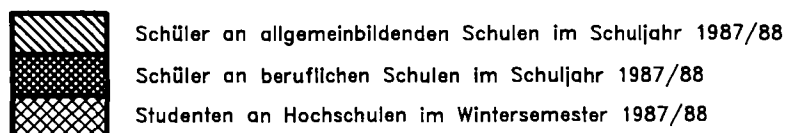
# Gesamtübersicht

| Davon im Alter von ... bis unter ... Jahren |         |         |         |         |         |         |              | Geschlecht | Jahr    |
|---|---------|---------|---------|---------|---------|---------|--------------|------------|---------|
| 40 - 45                                     | 45 - 50 | 50 - 55 | 55 - 60 | 60 - 65 | 65 - 70 | 70 - 75 | 75 und älter |            |         |
| 1 000                                       |         |         |         |         |         |         |              |            |         |
| 297   | 348     | 361     | 273     | 232     | 171     | 92      | 211          | männlich   | 1990    |
| 283   | 331     | 346     | 267     | 268     | 281     | 164     | 461          | weiblich   |         |
| 580   | 679     | 707     | 540     | 500     | 452     | 256     | 672          | Zusammen   |         |
|   |         |         |         |         |         |         |              |            | Dagegen |
| 291   | 363     | 343     | 266     | 217     | 166     | 95      | 208          | männlich   | 1989    |
| 274   | 345     | 328     | 260     | 269     | 274     | 172     | 447          | weiblich   |         |
| 565   | 708     | 671     | 526     | 486     | 440     | 267     | 655          | Zusammen   |         |
| 289   | 375     | 323     | 268     | 203     | 152     | 109     | 203          | männlich   | 1988    |
| 273   | 355     | 307     | 264     | 271     | 251     | 195     | 433          | weiblich   |         |
| 562   | 730     | 630     | 532     | 474     | 403     | 304     | 636          | Zusammen   |         |
| 292   | 379     | 305     | 264     | 195     | 137     | 124     | 199          | männlich   | 1987    |
| 277   | 364     | 291     | 268     | 277     | 225     | 222     | 419          | weiblich   |         |
| 569   | 743     | 596     | 532     | 472     | 362     | 346     | 618          | Zusammen   |         |
| 312   | 375     | 291     | 258     | 192     | 120     | 138     | 195          | männlich   | 1986    |
| 297   | 359     | 278     | 272     | 285     | 197     | 244     | 405          | weiblich   |         |
| 609   | 734     | 569     | 530     | 477     | 317     | 382     | 600          | Zusammen   |         |
| 345   | 364     | 282     | 248     | 190     | 109     | 147     | 191          | männlich   | 1985    |
| 329   | 347     | 270     | 274     | 292     | 179     | 255     | 390          | weiblich   |         |
| 674   | 711     | 552     | 522     | 482     | 288     | 402     | 581          | Zusammen   |         |
| 367   | 351     | 278     | 234     | 186     | 114     | 149     | 184          | männlich   | 1984    |
| 347   | 331     | 266     | 276     | 286     | 188     | 255     | 373          | weiblich   |         |
| 714   | 682     | 544     | 510     | 472     | 302     | 404     | 557          | Zusammen   |         |
| 381   | 334     | 282     | 220     | 171     | 131     | 149     | 179          | männlich   | 1983    |
| 359   | 311     | 270     | 279     | 263     | 214     | 254     | 358          | weiblich   |         |
| 740   | 645     | 552     | 499     | 434     | 345     | 403     | 537          | Zusammen   |         |
| 391   | 319     | 280     | 212     | 153     | 150     | 149     | 173          | männlich   | 1982    |
| 368   | 296     | 274     | 285     | 236     | 243     | 250     | 342          | weiblich   |         |
| 759   | 615     | 554     | 497     | 389     | 393     | 399     | 515          | Zusammen   |         |
| 388   | 305     | 273     | 209     | 135     | 167     | 148     | 168          | männlich   | 1981    |
| 362   | 282     | 278     | 294     | 206     | 266     | 248     | 328          | weiblich   |         |
| 750   | 587     | 551     | 503     | 341     | 433     | 396     | 496          | Zusammen   |         |

Schaubild 1

# Bevölkerung und Bildungsbeteiligung in Baden-Württemberg 1987

Bildungsbeteiligung in %<sup>1)</sup>:



1) Ohne Kindergärten, Schulkindergärten, ohne Weiterbildung und Abendschulen.

**3. Anteil der Schüler und Studenten an der Wohnbevölkerung Baden-Württembergs 1989 nach Schularten <sup>\*)</sup>, Geburtsjahren, Alter und Geschlecht**

| Geburtsjahr | Alter<br>in<br>Jahren <sup>1)</sup> | Wohn-<br>bevölkerung<br>am<br>1. Januar 1989 | Darunter Schüler/Studenten an |               |             |                         |             |
|-------------|-------------------------------------|--|-------------------------------|---------------|-------------|-------------------------|-------------|
|             |                                     |  | Grund- und<br>Hauptschulen    | Sonderschulen | Realschulen | Gymnasien <sup>2)</sup> | Hochschulen |
|             |                                     |  |                               |               |             |                         |             |
| männlich    |                                     |  |                               |               |             |                         |             |
| 1983        | 6                                   | 49,7   | 39,3                          | 1,1           | —           | —                       | —           |
| 1982        | 7                                   | 51,2   | 95,5                          | 2,9           | —           | —                       | —           |
| 1981        | 8                                   | 50,9   | 95,9                          | 3,9           | —           | —                       | —           |
| 1980        | 9                                   | 51,1   | 94,8                          | 4,9           | 0           | 0,1                     | —           |
| 1979        | 10                                  | 47,1   | 72,8                          | 5,4           | 9,3         | 10,3                    | —           |
| 1978        | 11                                  | 46,2   | 40,2                          | 5,7           | 25,1        | 25,5                    | —           |
| 1977        | 12                                  | 46,5   | 38,7                          | 5,7           | 27,1        | 25,3                    | —           |
| 1976        | 13                                  | 48,2   | 38,7                          | 6,0           | 27,4        | 25,1                    | —           |
| 1975        | 14                                  | 47,7   | 40,4                          | 5,9           | 27,5        | 24,3                    | —           |
| 1974        | 15                                  | 49,8   | 29,4                          | 5,2           | 27,4        | 25,0                    | —           |
| 1973        | 16                                  | 50,9   | 7,5                           | 3,0           | 18,9        | 25,6                    | —           |
| 1972        | 17                                  | 57,0   | 0,9                           | 1,1           | 4,7         | 22,0                    | 0           |
| 1971        | 18                                  | 63,4   | 0                             | 2,6           | 0,5         | 20,3                    | 0,1         |
| 1970        | 19                                  | 67,1   | —                             | —             | 0           | 12,1                    | 1,5         |
| 1969        | 20                                  | 74,3   | —                             | —             | —           | 2,6                     | 6,1         |
| 1968        | 21                                  | 79,7   | —                             | —             | —           | 0,6                     | 12,0        |
| 1967        | 22                                  | 84,1   | —                             | —             | —           | —                       | 16,3        |
| 1966        | 23                                  | 87,8   | —                             | —             | —           | —                       | 18,2        |
| 1965        | 24                                  | 88,9   | —                             | —             | —           | —                       | 18,7        |
| 1964        | 25                                  | 91,9   | —                             | —             | —           | —                       | 17,4        |
| 1963        | 26                                  | 91,1   | —                             | —             | —           | —                       | 15,2        |
| 1962        | 27                                  | 88,1   | —                             | —             | —           | —                       | 12,2        |
| 1961        | 28                                  | 86,2   | —                             | —             | —           | —                       | 9,4         |
| 1960        | 29                                  | 83,7   | —                             | —             | —           | —                       | 6,9         |
| 1959        | 30                                  | 80,4   | —                             | —             | —           | —                       | 5,0         |
| 1958        | 31                                  | 77,3   | —                             | —             | —           | —                       | 3,7         |
| 1957        | 32                                  | 75,7   | —                             | —             | —           | —                       | 2,7         |
| 1956        | 33                                  | 74,1   | —                             | —             | —           | —                       | 2,0         |
| weiblich    |                                     |  |                               |               |             |                         |             |
| 1983        | 6                                   | 47,8   | 44,4                          | 0,5           | —           | —                       | —           |
| 1982        | 7                                   | 48,6   | 97,1                          | 1,6           | —           | —                       | —           |
| 1981        | 8                                   | 48,8   | 97,6                          | 2,3           | —           | —                       | —           |
| 1980        | 9                                   | 48,5   | 96,9                          | 2,8           | 0           | 0,1                     | —           |
| 1979        | 10                                  | 45,3   | 70,0                          | 3,3           | 12,0        | 12,4                    | —           |
| 1978        | 11                                  | 43,8   | 35,1                          | 3,6           | 29,6        | 28,2                    | —           |
| 1977        | 12                                  | 44,0   | 33,6                          | 3,8           | 31,6        | 27,7                    | —           |
| 1976        | 13                                  | 45,6   | 34,0                          | 4,0           | 32,1        | 27,6                    | —           |
| 1975        | 14                                  | 45,2   | 34,8                          | 3,9           | 32,4        | 26,6                    | —           |
| 1974        | 15                                  | 47,5   | 23,7                          | 3,4           | 31,7        | 27,9                    | —           |
| 1973        | 16                                  | 48,5   | 5,6                           | 2,0           | 20,2        | 28,2                    | 0           |
| 1972        | 17                                  | 54,2   | 0,6                           | 0,9           | 4,1         | 23,5                    | 0           |
| 1971        | 18                                  | 60,0   | 0                             | 2,3           | 0,5         | 21,8                    | 0,1         |
| 1970        | 19                                  | 63,9   | —                             | —             | 0           | 11,5                    | 3,9         |
| 1969        | 20                                  | 71,7   | —                             | —             | —           | 1,9                     | 8,9         |
| 1968        | 21                                  | 77,6   | —                             | —             | —           | 0,3                     | 10,5        |
| 1967        | 22                                  | 80,6   | —                             | —             | —           | —                       | 10,7        |
| 1966        | 23                                  | 83,9   | —                             | —             | —           | —                       | 10,1        |
| 1965        | 24                                  | 83,8   | —                             | —             | —           | —                       | 9,7         |
| 1964        | 25                                  | 85,5   | —                             | —             | —           | —                       | 8,8         |
| 1963        | 26                                  | 84,4   | —                             | —             | —           | —                       | 7,6         |
| 1962        | 27                                  | 81,9   | —                             | —             | —           | —                       | 5,6         |
| 1961        | 28                                  | 81,8   | —                             | —             | —           | —                       | 4,4         |
| 1960        | 29                                  | 78,8   | —                             | —             | —           | —                       | 3,4         |
| 1959        | 30                                  | 75,6   | —                             | —             | —           | —                       | 2,4         |
| 1958        | 31                                  | 72,1   | —                             | —             | —           | —                       | 1,8         |
| 1957        | 32                                  | 70,4   | —                             | —             | —           | —                       | 1,5         |
| 1956        | 33                                  | 69,4   | —                             | —             | —           | —                       | 1,1         |

<sup>\*)</sup> Öffentliche und private Schulen/Hochschulen. - 1) Ermittelt als Differenz zwischen Geburtsjahr und Berichtsjahr. - 2) Zahlen wurden anteilig geschätzt.

Gesamtübersicht

4. Bafög \*)-Geförderte in Baden-Württemberg 1988 und 1989 nach Schul- und Hochschularten, finanziellem Aufwand sowie Voll- und Teilförderung

| Schul- und Hochschularten                      | Geförderte <sup>1)</sup><br>insgesamt | Finanzieller Aufwand<br>insgesamt | Davon   |         | Geförderte <sup>1)</sup><br>insgesamt | Finanzieller Aufwand<br>insgesamt | Davon   |         |
|--|---------------------------------------|-----------------------------------|---------|---------|---------------------------------------|-----------------------------------|---------|---------|
|  |                                       |                                   | Voll-   | Teil-   |                                       |                                   | Voll-   | Teil-   |
|  | förderung                             |                                   |         |         | förderung                             |                                   |         |         |
|  | 1989                                  |                                   |         |         |                                       | dagegen 1988                      |         |         |
| Anzahl   | 1000 DM                               |                                   |         | Anzahl  | 1000 DM                               |                                   |         |         |
| Geförderte zusammen                            | 65 325                                | 291 809                           | 143 353 | 148 456 | 65 163                                | 283 820                           | 136 694 | 147 126 |
| darunter befinden sich an                      |                                       |                                   |         |         |                                       |                                   |         |         |
| Gymnasien                                      | 1 603                                 | 7 535                             | 5 414   | 2 121   | 1 542                                 | 7 312                             | 4 989   | 2 323   |
| Abendrealschulen,<br>-gymnasien                | 388                                   | 1 678                             | 1 087   | 591     | 414                                   | 1 737                             | 1 152   | 585     |
| Berufsfachschulen                              | 5 135                                 | 17 077                            | 8 959   | 8 118   | 5 359                                 | 17 173                            | 8 750   | 8 423   |
| Fachoberschulen                                | 2 103                                 | 7 430                             | 4 391   | 3 039   | 1 751                                 | 6 083                             | 3 598   | 2 485   |
| Berufsaufbauschulen                            | 622                                   | 2 146                             | 1 235   | 911     | 672                                   | 2 316                             | 1 283   | 1 033   |
| Fachschulen <sup>2)</sup>                      | 2 925                                 | 9 576                             | 6 034   | 3 542   | 3 100                                 | 9 843                             | 6 150   | 3 693   |
| Fachhochschulen                                | 17 941                                | 83 671                            | 40 836  | 42 835  | 17 426                                | 79 438                            | 38 852  | 40 586  |
| Kunsthochschulen                               | 504                                   | 2 604                             | 1 243   | 1 361   | 546                                   | 2 702                             | 1 196   | 1 508   |
| Wissenschaftliche/<br>Pädagogische Hochschulen | 29 191                                | 141 313                           | 67 719  | 73 594  | 29 521                                | 139 353                           | 64 609  | 74 744  |

\*) Bafög = Bundesausbildungsförderungsgesetz. - 1) Als "Geförderte" sind Personen gezählt. Diese können innerhalb eines Jahres durch Änderung der Förderungsvoraussetzung von einer Förderungsart in eine andere übergehen; dadurch können Mehrfachzählungen auftreten. - 2) Einschließlich Fachschulklassen, deren Besuch eine abgeschlossene Berufsausbildung voraussetzt.

5. Bafög-Geförderte in Baden-Württemberg 1989 nach Alter, Geburtsjahr, Familienstand, Geschlecht sowie Voll- und Teilförderung

| Familienstand<br><br>Alter in Jahren/Geburtsjahr |            | Geförderte <sup>1)</sup> |          |           | Davon erhielten |        | Darunter<br>wohnten während<br>der Ausbildung<br>nicht bei den<br>Eltern |
|--|------------|--------------------------|----------|-----------|-----------------|--------|--|
|  |            |                          |          |           | Voll-           | Teil-  |  |
|  |            | männlich                 | weiblich | insgesamt | förderung       |        |  |
| Anzahl   |            |                          |          |           |                 |        |  |
| Familienstand des Auszubildenden                 |            |                          |          |           |                 |        |  |
| ledig  |            | 38 778                   | 22 474   | 61 252    | 23 222          | 38 030 | 48 903   |
| verheiratet                                      |            | 2 359                    | 1 074    | 3 433     | 1 655           | 1 778  | 3 249  |
| dauernd getrennt lebend                          |            | 54                       | 94       | 148       | 91              | 57     | 137  |
| verwitwet  |            | 3                        | 17       | 20        | 14              | 6      | 19   |
| geschieden                                       |            | 149                      | 323      | 472       | 382             | 90     | 448  |
| Zusammen   |            | 41 343                   | 23 982   | 65 325    | 25 364          | 39 961 | 52 756   |
| davon  |            |                          |          |           |                 |        |  |
| 15   | 1974       |                          |          |           |                 |        |  |
| und jünger                                       | und später | 29                       | 20       | 49        | 26              | 23     | 49   |
| 16   | 1973       | 120                      | 107      | 227       | 94              | 133    | 225  |
| 17   | 1972       | 219                      | 313      | 532       | 213             | 319    | 530  |
| 18   | 1971       | 411                      | 515      | 926       | 380             | 546    | 867  |
| 19   | 1970       | 806                      | 1 182    | 1 988     | 817             | 1 171  | 1 535  |
| 20   | 1969       | 1 730                    | 2 096    | 3 826     | 1 307           | 2 519  | 2 774  |
| 21   | 1968       | 3 104                    | 2 683    | 5 787     | 1 797           | 3 990  | 4 200  |
| 22   | 1967       | 4 322                    | 2 954    | 7 276     | 2 136           | 5 140  | 5 434  |
| 23   | 1966       | 5 381                    | 2 883    | 8 264     | 2 393           | 5 871  | 6 377  |
| 24   | 1965       | 5 752                    | 2 699    | 8 451     | 2 474           | 5 977  | 6 724  |
| 25   | 1964       | 5 843                    | 2 530    | 8 373     | 2 741           | 5 632  | 6 809  |
| 26   | 1963       | 4 666                    | 1 885    | 6 551     | 2 508           | 4 043  | 5 542  |
| 27   | 1962       | 3 394                    | 1 224    | 4 618     | 2 233           | 2 385  | 3 966  |
| 28   | 1961       | 2 269                    | 940      | 3 209     | 1 957           | 1 252  | 2 865  |
| 29   | 1960       | 1 337                    | 649      | 1 986     | 1 512           | 474    | 1 798  |
| 30   | 1959       | 813                      | 473      | 1 286     | 1 052           | 234    | 1 206  |
| 31   | 1958       | 457                      | 310      | 767       | 654             | 113    | 714  |
| 32   | 1957       | 302                      | 178      | 480       | 429             | 51     | 454  |
| 33   | 1956       | 159                      | 114      | 273       | 246             | 27     | 262  |
| 34   | 1955       | 81                       | 82       | 163       | 138             | 25     | 155  |
| 35   | 1954       | 51                       | 48       | 99        | 88              | 11     | 90   |
| 36   | 1953       | 32                       | 31       | 63        | 50              | 13     | 59   |
| 37   | 1952       | 19                       | 16       | 35        | 32              | 3      | 33   |
| 38   | 1951       | 14                       | 23       | 37        | 33              | 4      | 34   |
| 39   | 1950       | 11                       | 5        | 16        | 15              | 1      | 16   |
| 40   | 1949       |                          |          |           |                 |        |  |
| und älter  | und früher | 21                       | 22       | 43        | 39              | 4      | 38   |

1) Als "Geförderte" sind Personen gezählt. Diese können innerhalb eines Jahres durch Änderung der Förderungsvoraussetzung von einer Förderungsart in eine andere übergehen; dadurch können Mehrfachzählungen auftreten. Letzter Stand im Berichtsjahr.

## 6. Ausgaben des Landes Baden-Württemberg und seiner Gemeinden für das Bildungswesen 1986, 1987 und 1988

| Aufgabenbereich   | Ausgaben insgesamt | Davon     |                       |                   |                                 |                         |                                     |                   |                                 |
|---|--------------------|-----------|-----------------------|-------------------|---------------------------------|-------------------------|-------------------------------------|-------------------|---------------------------------|
|   |                    | Land      |                       |                   |                                 | Gemeinden (Gv.)         |                                     |                   |                                 |
|   |                    | insgesamt | darunter              |                   |                                 | insgesamt <sup>1)</sup> | darunter                            |                   |                                 |
|   |                    |           | Personal-<br>ausgaben | Bau-<br>maßnahmen | Erwerb<br>beweglicher<br>Sachen |                         | Personal-<br>ausgaben <sup>2)</sup> | Bau-<br>maßnahmen | Erwerb<br>beweglicher<br>Sachen |
| Mill. DM  |                    |           |                       |                   |                                 |                         |                                     |                   |                                 |
| 1988 <sup>3)</sup>  |                    |           |                       |                   |                                 |                         |                                     |                   |                                 |
| Schulen <sup>4)</sup>   | 8 987,7            | 6 342,8   | 5 485,1               | 6,3               | 16,0                            | 2 644,9                 | 525,6                               | 432,0             | 109,1                           |
| darunter  |                    |           |                       |                   |                                 |                         |                                     |                   |                                 |
| Grund- und Hauptschulen   | 2 779,8            | 1 871,2   | 1 847,6               | —                 | —                               | 908,6                   | 220,4                               | 219,2             | 25,8                            |
| Realschulen   | 937,8              | 726,0     | 722,8                 | —                 | —                               | 211,8                   | 50,8                                | 28,5              | 6,6                             |
| Gymnasien   | 1 821,2            | 1 470,4   | 1 238,4               | 2,5               | 0,4                             | 350,8                   | 75,6                                | 52,6              | 12,4                            |
| Berufliche Schulen  | 1 503,6            | 1 065,9   | 1 028,5               | —                 | 0,6                             | 437,7                   | 73,5                                | 87,9              | 53,7                            |
| Sonderschulen   | 695,4              | 546,0     | 406,0                 | 3,6               | 0,9                             | 149,4                   | 41,7                                | 22,7              | 3,8                             |
| Hochschulen <sup>5)</sup>   | 3 506,9            | 3 506,9   | 1 709,5               | 309,8             | 197,6                           | —                       | —                                   | —                 | —                               |
| darunter  |                    |           |                       |                   |                                 |                         |                                     |                   |                                 |
| Universitäten   | 2 039,2            | 2 039,2   | 1 308,8               | 202,4             | 157,4                           | —                       | —                                   | —                 | —                               |
| Pädagogische Hochschulen  | 99,6               | 99,6      | 93,3                  | 0                 | 1,2                             | —                       | —                                   | —                 | —                               |
| Kunst- und Fachhochschulen  | 399,3              | 399,3     | 305,4                 | 13,1              | 38,8                            | —                       | —                                   | —                 | —                               |
| Hochschulkliniken <sup>6)</sup>                                   | 691,7              | 691,7     | 0,6                   | 76,9              | 0                               | —                       | —                                   | —                 | —                               |
| Wissenschaft, Forschung, Entwicklung<br>außerhalb der Hochschulen | 653,2              | 633,8     | 152,2                 | 10,5              | 29,5                            | 19,4                    | 1,9                                 | 5,1               | 0,6                             |
| darunter  |                    |           |                       |                   |                                 |                         |                                     |                   |                                 |
| Wissenschaftliche Bibliotheken,<br>Archive                        | 55,2               | 55,2      | 28,4                  | 7,0               | 1,2                             | —                       | —                                   | —                 | —                               |
| 1987  |                    |           |                       |                   |                                 |                         |                                     |                   |                                 |
| Schulen <sup>4)</sup>   | 8 827,7            | 6 207,1   | 5 351,6               | 12,1              | 14,1                            | 2 620,6                 | 511,0                               | 438,7             | 105,0                           |
| darunter  |                    |           |                       |                   |                                 |                         |                                     |                   |                                 |
| Grund- und Hauptschulen   | 2 733,5            | 1 822,1   | 1 798,3               | —                 | —                               | 911,4                   | 214,8                               | 219,9             | 23,7                            |
| Realschulen   | 915,9              | 709,5     | 706,4                 | —                 | —                               | 206,4                   | 49,1                                | 6,4               | 23,7                            |
| Gymnasien   | 1 779,2            | 1 435,0   | 1 210,6               | 0,5               | 0,1                             | 344,2                   | 73,5                                | 11,3              | 54,7                            |
| Berufliche Schulen  | 1 481,2            | 1 034,8   | 997,3                 | —                 | 0,6                             | 446,4                   | 72,4                                | 99,6              | 53,8                            |
| Sonderschulen   | 669,1              | 525,7     | 391,0                 | 11,0              | 2,6                             | 143,4                   | 40,6                                | 22,0              | 3,4                             |
| Hochschulen <sup>5)</sup>   | 3 400,2            | 3 400,2   | 1 639,7               | 310,9             | 206,8                           | —                       | —                                   | —                 | —                               |
| darunter  |                    |           |                       |                   |                                 |                         |                                     |                   |                                 |
| Universitäten   | 1 933,5            | 1 933,5   | 1 251,2               | 169,5             | 157,4                           | —                       | —                                   | —                 | —                               |
| Pädagogische Hochschulen  | 103,1              | 103,1     | 96,9                  | 0                 | 1,0                             | —                       | —                                   | —                 | —                               |
| Kunst- und Fachhochschulen  | 391,0              | 391,0     | 289,8                 | 14,0              | 48,2                            | —                       | —                                   | —                 | —                               |
| Hochschulkliniken <sup>6)</sup>                                   | 692,1              | 692,1     | 0,6                   | 112,3             | —                               | —                       | —                                   | —                 | —                               |
| Wissenschaft, Forschung, Entwicklung<br>außerhalb der Hochschulen | 621,5              | 609,9     | 144,0                 | 8,5               | 38,1                            | 11,6                    | 1,8                                 | 2,6               | 0,1                             |
| darunter  |                    |           |                       |                   |                                 |                         |                                     |                   |                                 |
| Wissenschaftliche Bibliotheken,<br>Archive                        | 50,9               | 50,9      | 27,3                  | 2,5               | 2,8                             | —                       | —                                   | —                 | —                               |
| 1986  |                    |           |                       |                   |                                 |                         |                                     |                   |                                 |
| Schulen <sup>4)</sup>   | 8 939,4            | 6 294,5   | 5 174,1               | 12,9              | 11,4                            | 2 644,9                 | 499,8                               | 468,7             | 110,8                           |
| darunter  |                    |           |                       |                   |                                 |                         |                                     |                   |                                 |
| Grund- und Hauptschulen   | 2 658,9            | 1 759,6   | 1 737,4               | —                 | —                               | 899,3                   | 209,3                               | 210,7             | 21,5                            |
| Realschulen   | 903,9              | 688,8     | 685,7                 | —                 | —                               | 215,1                   | 47,2                                | 30,7              | 7,2                             |
| Gymnasien   | 1 747,7            | 1 390,6   | 1 172,7               | 0,1               | 0,2                             | 357,1                   | 74,8                                | 51,5              | 14,3                            |
| Berufliche Schulen  | 1 436,2            | 987,3     | 958,4                 | —                 | 0,6                             | 448,9                   | 64,2                                | 129,3             | 54,9                            |
| Sonderschulen   | 645,6              | 496,3     | 375,3                 | 12,1              | 0,8                             | 149,3                   | 39,2                                | 29,4              | 3,8                             |
| Hochschulen <sup>5)</sup>   | 3 150,9            | 3 150,9   | 1 558,6               | 328,2             | 169,4                           | —                       | —                                   | —                 | —                               |
| darunter  |                    |           |                       |                   |                                 |                         |                                     |                   |                                 |
| Universitäten   | 1 834,6            | 1 834,6   | 1 189,1               | 166,6             | 136,5                           | —                       | —                                   | —                 | —                               |
| Pädagogische Hochschulen  | 102,7              | 102,7     | 96,2                  | 0,3               | 1,0                             | —                       | —                                   | —                 | —                               |
| Kunst- und Fachhochschulen  | 364,2              | 364,2     | 271,8                 | 24,6              | 31,9                            | —                       | —                                   | —                 | —                               |
| Hochschulkliniken <sup>6)</sup>                                   | 572,3              | 572,3     | 0,5                   | 127,1             | —                               | —                       | —                                   | —                 | —                               |
| Wissenschaft, Forschung, Entwicklung<br>außerhalb der Hochschulen | 612,0              | 603,3     | 134,3                 | 8,7               | 71,2                            | 8,7                     | 1,7                                 | 0,1               | 0,1                             |
| darunter  |                    |           |                       |                   |                                 |                         |                                     |                   |                                 |
| Wissenschaftliche Bibliotheken,<br>Archive                        | 45,1               | 44,7      | 25,5                  | 0                 | 1,6                             | 0,4                     | 0,2                                 | 0                 | 0                               |

1) Ausgaben der Gemeinden ohne Schulverbände. - 2) Ohne Versorgung. - 3) Die Ausgaben der Gemeinden (Gv.) für 1988 basieren auf dem vorläufigen Ergebnis der Jahresrechnungstatistik. - 4) Ausgaben der Gemeinden einschließlich der den Schulen ausgegliederten Vorschulkindergärten. - 5) Ab 1985 Bewirtschaftungskosten nur noch bei den Universitäten ausgewiesen. - 6) Defizitausgleiche der kaufmännisch buchenden Unikliniken enthalten.

## Gesamtübersichten

### 7. Ausgaben für das Bildungswesen in Baden-Württemberg nach dem Haushaltsplan 1990\*)

| Ausgaben nach Arten                       | Schulen            | Hochschulen <sup>1)</sup> |                      | Förderung<br>des<br>Bildungs-<br>wesens | Forschung<br>außerhalb<br>der Hoch-<br>schulen | Kunst<br>und<br>Kultur<br>pflege |
|---|--------------------|---------------------------|----------------------|---|--|----------------------------------|
|   |                    | insgesamt                 | darunter<br>Kliniken |   |  |                                  |
|   | 1 000 DM           |                           |                      |   |  |                                  |
| Laufende Ausgaben                         | 6 329 935,5        | 2 869 393,7               | 566 422,5            | 287 387,7                               | 573 470,9                                      | 398 948,7                        |
| Personalausgaben                          | 5 589 227,5        | 1 845 456,4               | 630,0                | 15 038,8                                | 155 138,1                                      | 174 900,4                        |
| sächliche Verwaltungsausgaben             | 25 264,9           | 423 082,2                 | 2 252,5              | 2 039,9                                 | 50 328,6                                       | 54 174,9                         |
| Zuweisungen für laufende Zwecke           | 85 760,0           | 10 860,7                  | —                    | —                                       | 7 865,9  | 74 667,6                         |
| an Bund und Länder                        | —                  | 10 566,7                  | —                    | —                                       | 7 865,9  | 500,0                            |
| an Gemeinden (Gv)                         | 85 760,0           | 294,0                     | —                    | —                                       | —  | 74 167,6                         |
| Renten und Unterstützungen                | 79,6               | 81,8                      | —                    | 93 368,2                                | —  | 3 444,5                          |
| sonstige Zuschüsse für laufende Zwecke    | 629 603,5          | 589 912,6                 | 563 540,0            | 176 940,8                               | 360 138,3                                      | 91 761,3                         |
| Ausgaben für Investitionen                | 12 274,6           | 556 785,4                 | 106 374,7            | —                                       | 45 878,8                                       | 82 773,1                         |
| Sachinvestitionen                         | 12 274,6           | 556 785,4                 | 106 374,7            | —                                       | 45 878,8                                       | 82 773,1                         |
| Baumaßnahmen                              | 9 100,0            | 310 850,0                 | 106 374,7            | —                                       | 20 300,0                                       | 50 050,0                         |
| Erwerb von beweglichen Sachen             | 3 174,6            | 239 335,4                 | —                    | —                                       | 25 578,8                                       | 29 223,1                         |
| Erwerb von unbeweglichen Sachen           | —                  | 6 600,0                   | —                    | —                                       | —  | 3 500,0                          |
| Investitionsförderung                     | 74 510,0           | 19 465,0                  | 13 675,0             | 162 600,0                               | 62 291,4                                       | 125 196,7                        |
| Zuweisungen an Bund und Länder            | —                  | —                         | —                    | —                                       | —  | —                                |
| Zuweisungen an Gemeinden                  | 67 100,0           | 75,0                      | 75,0                 | —                                       | —  | 55 327,0                         |
| Zuschüsse für Investitionen <sup>2)</sup> | 7 410,0            | 19 390,0                  | 13 600,0             | 162 600,0                               | 62 291,4                                       | 69 869,7                         |
| <b>Insgesamt</b>                          | <b>6 416 720,1</b> | <b>3 445 644,1</b>        | <b>686 472,2</b>     | <b>449 987,7<sup>3)</sup></b>           | <b>681 641,1</b>                               | <b>606 918,5</b>                 |

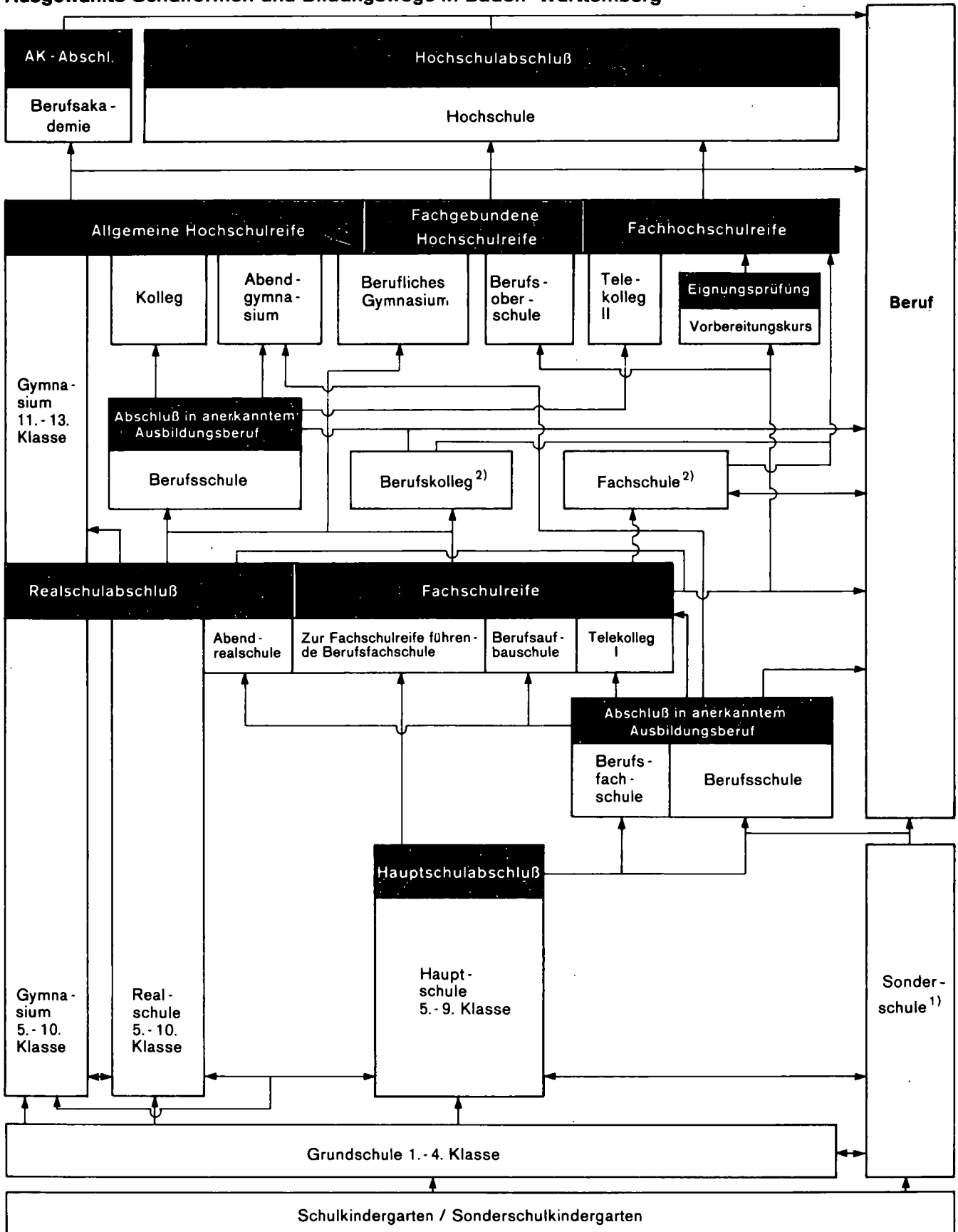
\*) Ohne Nachtrag. - 1) Ohne Bewirtschaftungskosten. - 2) Einschließlich Darlehen. - 3) Ohne haushaltstechnische Verrechnung (1600,0).

### 8. Ausgaben für das Bildungswesen in Baden-Württemberg im Vergleich zum Bruttoinlandsprodukt\*) 1970 und 1988

| Jahr               | Brutto-Inlandsprodukt<br>in jeweiligen Preisen <sup>1)</sup> |            | Gesamtausgaben <sup>2)</sup> |            | Anteil<br>am B.I.P. | Ausgaben für Bildungswesen <sup>2)</sup> |          |            |                    |                        |
|--------------------|--|------------|------------------------------|------------|---------------------|--|----------|------------|--------------------|------------------------|
|                    | Mill. DM   | 1970 = 100 | Mill. DM                     | 1970 = 100 |                     | %  | Mill. DM | 1970 = 100 | DM je<br>Einwohner | Anteil                 |
|                    |  |            |                              |            | am B.I.P.           |  |          |            |                    | an Gesamt-<br>ausgaben |
|                    |  |            |                              |            |                     |  |          |            |                    |                        |
| 1970               | 105 331  | 100        | 22 757,5                     | 100        | 21,6                | 4 631,9                                  | 100      | 515        | 4,4                | 20,4                   |
| 1971               | 117 131  | 111        | 26 696,0                     | 117        | 22,8                | 5 641,1                                  | 122      | 625        | 4,8                | 21,1                   |
| 1972               | 130 377  | 124        | 29 725,7                     | 131        | 22,8                | 6 025,1                                  | 130      | 661        | 4,6                | 20,3                   |
| 1973               | 145 344  | 138        | 34 268,1                     | 151        | 23,6                | 6 667,3                                  | 144      | 724        | 4,6                | 19,5                   |
| 1974               | 153 820  | 146        | 37 614,7                     | 165        | 24,5                | 7 656,8                                  | 165      | 829        | 5,0                | 20,4                   |
| 1975               | 159 467  | 151        | 39 228,2                     | 172        | 24,6                | 8 302,1                                  | 179      | 903        | 5,2                | 21,2                   |
| 1976               | 174 659  | 166        | 41 500,0                     | 182        | 23,8                | 8 486,8                                  | 183      | 9219       | 4,9                | 20,5                   |
| 1977               | 187 505  | 178        | 44 624,9                     | 197        | 23,8                | 9 387,9                                  | 203      | 1 029      | 5,0                | 21,0                   |
| 1978               | 200 785  | 191        | 46 693,8                     | 205        | 23,3                | 9 985,4                                  | 216      | 1 094      | 5,0                | 21,4                   |
| 1979               | 217 435  | 206        | 57 602,0                     | 253        | 26,5                | 11 553,4                                 | 249      | 1 262      | 5,3                | 20,1                   |
| 1980               | 231 254  | 220        | 65 078,6                     | 286        | 28,2                | 12 391,7                                 | 268      | 1 342      | 5,4                | 19,1                   |
| 1981               | 241 600  | 229        | 65 341,0                     | 287        | 27,1                | 12 080,3                                 | 261      | 1 302      | 5,0                | 18,5                   |
| 1982               | 249 669  | 237        | 66 613,0                     | 293        | 26,7                | 11 874,5                                 | 256      | 1 279      | 4,8                | 17,8                   |
| 1983               | 261 243  | 248        | 69 191,9                     | 304        | 26,5                | 11 323,7                                 | 244      | 1 224      | 4,3                | 16,4                   |
| 1984               | 274 017  | 260        | 72 067,2                     | 317        | 26,3                | 11 613,2                                 | 251      | 1 257      | 4,2                | 16,1                   |
| 1985               | 288 279  | 274        | 75 081,0                     | 330        | 26,0                | 12 251,0                                 | 265      | 1 325      | 4,3                | 16,3                   |
| 1986               | 308 550  | 293        | 79 551,4                     | 346        | 25,4                | 12 693,6                                 | 274      | 1 372      | 4,1                | 16,1                   |
| 1987               | 322 343  | 306        | 83 115,7                     | 365        | 25,8                | 12 837,8                                 | 277      | 1 373      | 4,0                | 15,5                   |
| 1988 <sup>3)</sup> | 338 343  | 321        | 86 621,5                     | 381        | 25,6                | 13 128,5                                 | 283      | 1 401      | 3,9                | 15,2                   |

\*) Ohne kaufmännisch buchende Hochschulkliniken. - 1) Nach neuester Berechnungsmethode. - 2) Land und Gemeinden (Gv). - 3) Gemeindeergebnis 1988 basiert auf der vorläufigen Jahresrechnungsstatistik.

**Ausgewählte Schulformen und Bildungswege in Baden - Württemberg**



1) Zum Teil mit Bildungsgängen der Hauptschule, der Realschule, des Gymnasiums, der Berufsschule bzw. Berufsfachschule. - 2) Die Fachhochschulreife kann an (eher berufsbezogenen) Berufskollegs und Fachschulen über Zusatzkurse erworben werden, daneben aber auch am einjährigen „Berufskolleg zur Erlangung der Fachhochschulreife“.

## Vorschulische Einrichtungen

### 9. Kinder und Erziehungspersonal an öffentlichen und privaten Schul- und Sonderschulkindergärten in Baden-Württemberg am 20. September 1989 nach Alter, Geburtsjahr, Geschlecht und Ausbildung

| Merkmal  | Schulkindergarten | Sonderschulkindergarten |        |
|--|-------------------|-------------------------|--------|
|  |                   | öffentlich              | privat |
| Anzahl der Schul- und Sonderschulkindergärten    | 171               | 92                      | 69     |
| Anzahl der Klassen/Gruppen                       | 264               | 270                     | 287    |
| <b>Kinder und Erziehungspersonal insgesamt</b>   |                   |                         |        |
| Anzahl der Kinder                                | 4 010             | 1 889                   | 1 731  |
| davon  |                   |                         |        |
| im Alter <sup>1)</sup> von im Geburtsjahr        |                   |                         |        |
| 3 Jahre und jünger 1986 und später               | —                 | 189                     | 245    |
| 4 1985   | —                 | 403                     | 377    |
| 5 1984   | 1                 | 638                     | 523    |
| 6 1983   | 3 490             | 576                     | 478    |
| 7 1982   | 519               | 83                      | 105    |
| 8 1981   | —                 | —                       | 3      |
| 9 Jahre und älter 1980 und früher                | —                 | —                       | —      |
| darunter   |                   |                         |        |
| vom Schulbesuch zurückgestellte Kinder           | 3 521             | 366                     | 256    |
| Erziehungspersonal insgesamt                     | 619               | 626                     | 581    |
| davon  |                   |                         |        |
| vollzeitbeschäftigt                              | 171               | 305                     | 375    |
| teilzeitbeschäftigt                              | 86                | 65                      | 76     |
| stundenweise beschäftigt                         | 362               | 256                     | 130    |
| davon  |                   |                         |        |
| nach Lehrämtern mit Grund- und Hauptschullehramt | 271               | 4                       | 9      |
| Sonderschullehramt                               | 61                | 199                     | 102    |
| Jugendleiter(innen) und Kindergärtnerinnen       | 208               | 274                     | 359    |
| sonstige <sup>2)</sup>                           | 5                 | 83                      | 86     |
| Fachlehrer                                       | 74                | 66                      | 25     |
| <b>darunter weiblich</b>                         |                   |                         |        |
| Anzahl der Kinder                                | 1 409             | 724                     | 640    |
| davon  |                   |                         |        |
| im Alter <sup>1)</sup> von im Geburtsjahr        |                   |                         |        |
| 3 Jahre und jünger 1986 und später               | —                 | 80                      | 84     |
| 4 1985   | —                 | 167                     | 154    |
| 5 1984   | 1                 | 236                     | 194    |
| 6 1983   | 1 213             | 210                     | 177    |
| 7 1982   | 195               | 31                      | 31     |
| 8 1981   | —                 | —                       | —      |
| 9 Jahre und älter 1980 und früher                | —                 | —                       | —      |
| darunter   |                   |                         |        |
| vom Schulbesuch zurückgestellte Kinder           | 1 215             | 129                     | 73     |
| Erziehungspersonal insgesamt                     | 559               | 525                     | 489    |
| davon  |                   |                         |        |
| vollzeitbeschäftigt                              | 168               | 286                     | 339    |
| teilzeitbeschäftigt                              | 82                | 57                      | 66     |
| stundenweise beschäftigt                         | 309               | 182                     | 84     |
| davon  |                   |                         |        |
| nach Lehrämtern mit Grund- und Hauptschullehramt | 240               | 2                       | 4      |
| Sonderschullehramt                               | 40                | 127                     | 63     |
| Jugendleiter(innen) und Kindergärtnerinnen       | 202               | 269                     | 338    |
| sonstige <sup>2)</sup>                           | 5                 | 64                      | 62     |
| Fachlehrer                                       | 72                | 63                      | 22     |

1) Ermittelt als Differenz zwischen Geburtsjahr und Berichtsjahr. - 2) Einschließlich nicht ausgebildete Kräfte.



**10. Neugebaute Klassenräume an öffentlichen und privaten allgemeinbildenden und beruflichen Schulen in Baden-Württemberg seit 1945**

| Zeitraum | Allgemein-<br>bildende<br>und<br>berufliche<br>Schulen<br>insgesamt | Allgemein-<br>bildende<br>Schulen<br>zusammen | Davon  |                  |           | Beruf-<br>liche<br>Schulen<br>zusammen | Davon              |                  |   |
|----------|---|---|--|------------------|-----------|--|--------------------|------------------|---|
|          |   |   | Grund-,<br>Haupt-<br>und<br>Sonder-<br>schulen | Real-<br>schulen | Gymnasien |  | kauf-<br>männische | gewerb-<br>liche | hauswirt-<br>schaftliche<br>und<br>landwirt-<br>schaftliche |
|          |   |   |  |                  |           |  |                    |                  |   |

**Klassenräume**

|   |        |         |        |       |       |       |        |       |       |
|---|--------|---------|--------|-------|-------|-------|--------|-------|-------|
| Neubauten zwischen<br>dem 8.5.1945 und 31.12.1965 | 22 605 | 18 9 57 | 15 529 | 756   | 2 672 | 3 648 | 1 242  | 1 674 | 732   |
| Neubauten zwischen<br>dem 1.1.1966 und 31.12.1970 | 9 339  | 8 728   | 5 897  | 956   | 1 875 | 611   | 237    | 257   | 117   |
| Neubauten zwischen<br>dem 1.1.1971 und 31.12.1980 | 18 484 | 15 547  | 7 9 01 | 2 961 | 4 685 | 2 937 | 1 2 06 | 1 172 | 559   |
| Neubauten zwischen<br>dem 1.1.1981 und 31.12.1989 | 5 586  | 3 848   | 2 4 70 | 644   | 734   | 1 738 | 481    | 966   | 291   |
| Neubauten zwischen<br>1945 und 1989 zusammen      | 56 014 | 47 080  | 31 797 | 5 317 | 9 966 | 8 934 | 3 166  | 4 069 | 1 699 |
| darunter  |        |         |        |       |       |       |        |       |       |
| 1.1.1972 und 31.12.1972                           | 2 836  | 2 546   | 1 455  | 528   | 563   | 290   | 142    | 84    | 64    |
| 1.1.1974 und 31.12.1974                           | 2 066  | 1 812   | 1 001  | 342   | 469   | 254   | 78     | 123   | 53    |
| 1.1.1976 und 31.12.1976                           | 1 613  | 1 199   | 504    | 259   | 436   | 414   | 196    | 155   | 63    |
| 1.1.1978 und 31.12.1978                           | 1 430  | 1 123   | 457    | 215   | 451   | 307   | 96     | 140   | 71    |
| 1.1.1980 und 31.12.1980                           | 1 331  | 971     | 567    | 168   | 236   | 360   | 145    | 145   | 70    |
| 1.1.1982 und 31.12.1982                           | 891    | 697     | 399    | 153   | 145   | 194   | 47     | 139   | 8     |
| 1.1.1984 und 31.12.1984                           | 784    | 417     | 236    | 85    | 96    | 367   | 74     | 231   | 62    |
| 1.1.1986 und 31.12.1986                           | 348    | 261     | 205    | 20    | 36    | 87    | 2      | 69    | 16    |
| 1.1.1988 und 31.12.1988                           | 428    | 330     | 276    | 24    | 30    | 98    | 76     | 14    | 8     |
| 1.1.1989 und 31.12.1989                           | 274    | 227     | 205    | 9     | 13    | 47    | 22     | 19    | 6     |

**Spezialräume**

|   |        |        |        |       |       |       |       |       |       |
|---|--------|--------|--------|-------|-------|-------|-------|-------|-------|
| Neubauten zwischen<br>dem 8.5.1945 und 31.12.1965 | 10 378 | 7 634  | 5 921  | 355   | 1 358 | 2 744 | 394   | 1 578 | 722   |
| Neubauten zwischen<br>dem 1.1.1966 und 31.12.1970 | 4 627  | 4 197  | 2 641  | 579   | 977   | 430   | 109   | 216   | 105   |
| Neubauten zwischen<br>dem 1.1.1971 und 31.12.1980 | 12 427 | 9 215  | 4 216  | 1 930 | 3 069 | 3 212 | 697   | 1 795 | 770   |
| Neubauten zwischen<br>dem 1.1.1981 und 31.12.1989 | 5 387  | 3 231  | 2 025  | 566   | 640   | 2 156 | 252   | 1 478 | 426   |
| Neubauten zwischen<br>1945 und 1989 zusammen      | 32 819 | 24 277 | 14 803 | 3 430 | 6 044 | 8 542 | 1 452 | 5 067 | 2 023 |
| darunter  |        |        |        |       |       |       |       |       |       |
| 1.1.1972 und 31.12.1972                           | 1 554  | 1 312  | 682    | 280   | 350   | 242   | 81    | 94    | 67    |
| 1.1.1974 und 31.12.1974                           | 1 232  | 930    | 440    | 200   | 290   | 302   | 30    | 221   | 51    |
| 1.1.1976 und 31.12.1976                           | 1 228  | 793    | 251    | 186   | 356   | 415   | 135   | 230   | 70    |
| 1.1.1978 und 31.12.1978                           | 1 146  | 811    | 318    | 147   | 346   | 335   | 55    | 182   | 98    |
| 1.1.1980 und 31.12.1980                           | 1 319  | 774    | 470    | 149   | 155   | 545   | 96    | 323   | 126   |
| 1.1.1982 und 31.12.1982                           | 848    | 555    | 328    | 103   | 124   | 293   | 31    | 252   | 10    |
| 1.1.1984 und 31.12.1984                           | 625    | 313    | 165    | 84    | 64    | 312   | 31    | 161   | 120   |
| 1.1.1986 und 31.12.1986                           | 398    | 303    | 210    | 39    | 54    | 95    | 8     | 67    | 20    |
| 1.1.1988 und 31.12.1988                           | 334    | 261    | 189    | 37    | 35    | 73    | 33    | 35    | 5     |
| 1.1.1989 und 31.12.1989                           | 223    | 165    | 131    | 31    | 3     | 58    | 21    | 33    | 4     |

# Allgemeinbildende und berufliche Schulen

## 11. Öffentliche und private Schulen \*) in den Stadt- und Landkreisen Baden-Württembergs im Schuljahr 1989/90 nach Schularten

| Kreis<br>Region<br>Regierungsbezirk<br>Land | Allgemeine<br>Schul-<br>kindergärten<br>und Sonder-<br>schul-<br>kindergärten | Schulen im allgemeinbildenden Schulbereich |                   |               |                                     |                  |           |   |  |
|---|---|--|-------------------|---------------|-------------------------------------|------------------|-----------|---|--|
|   |   | Grund-<br>schulen                          | Haupt-<br>schulen | Sonderschulen |                                     | Real-<br>schulen | Gymnasien | Integrierte Orien-<br>tierungsstufen,<br>Schulen be-<br>sonderer Art, Freie<br>Waldorfschulen | Abend-<br>gymnasien,<br>Abendreal-<br>schulen und<br>Kollegs |
|   |   |  |                   | zusammen      | darunter<br>für Lern-<br>behinderte |                  |           |   |  |
| Stadtkreis<br>Stuttgart, Landeshauptstadt   | 34  | 68   | 31                | 26            | 12                                  | 20               | 34        | 3   | 3  |
| Landkreise<br>Böblingen                     | 14  | 66   | 34                | 14            | 8                                   | 16               | 15        | —   | 2  |
| Esslingen                                   | 17  | 100  | 50                | 19            | 11                                  | 23               | 16        | 3   | 2  |
| Göppingen                                   | 8   | 59   | 29                | 12            | 8                                   | 11               | 9         | 1   | 2  |
| Ludwigsburg                                 | 18  | 88   | 43                | 19            | 12                                  | 20               | 20        | 3   | 1  |
| Rems-Murr-Kreis                             | 18  | 85   | 36                | 20            | 11                                  | 18               | 14        | 1   | 2  |
| Region Mittlerer Neckar                     | 109   | 466  | 223               | 110           | 62                                  | 108              | 108       | 11  | 12   |
| Stadtkreis<br>Heilbronn                     | 5   | 17   | 10                | 7             | 3                                   | 4                | 5         | 1   | 1  |
| Landkreise<br>Heilbronn                     | 3   | 78   | 29                | 17            | 10                                  | 13               | 9         | —   | —  |
| Hohenlohekreis                              | 2   | 26   | 13                | 8             | 3                                   | 5                | 3         | —   | —  |
| Schwäbisch Hall                             | 3   | 47   | 27                | 13            | 7                                   | 10               | 7         | 1   | —  |
| Main-Tauber-Kreis                           | 2   | 41   | 20                | 8             | 5                                   | 8                | 5         | —   | 2  |
| Region Franken                              | 15  | 209  | 99                | 53            | 28                                  | 40               | 29        | 2   | 3  |
| Landkreise<br>Heidenheim                    | 3   | 30   | 18                | 7             | 4                                   | 7                | 6         | 1   | 1  |
| Ostalbkreis                                 | 6   | 91   | 46                | 18            | 9                                   | 18               | 15        | —   | 2  |
| Region Ostwürttemberg                       | 9   | 121  | 64                | 25            | 13                                  | 25               | 21        | 1   | 3  |
| Regierungsbezirk Stuttgart                  | 133   | 796  | 386               | 188           | 103                                 | 173              | 158       | 14  | 18   |
| Stadtkreise<br>Baden-Baden                  | 1   | 11   | 6                 | 2             | 1                                   | 2                | 5         | —   | 1  |
| Karlsruhe                                   | 8   | 44   | 25                | 11            | 5                                   | 9                | 13        | 1   | 2  |
| Landkreise<br>Karlsruhe                     | 9   | 98   | 56                | 19            | 9                                   | 15               | 12        | —   | 2  |
| Rastatt                                     | 6   | 57   | 28                | 8             | 4                                   | 10               | 6         | —   | 2  |
| Region Mittlerer Oberrhein                  | 24  | 210  | 115               | 40            | 19                                  | 36               | 36        | 1   | 7  |
| Stadtkreise<br>Heidelberg                   | 4   | 17   | 8                 | 6             | 2                                   | 5                | 8         | 2   | 2  |
| Mannheim                                    | 10  | 33   | 22                | 12            | 6                                   | 11               | 13        | 3   | 3  |
| Landkreise<br>Neckar-Odenwald-Kreis         | 3   | 46   | 23                | 12            | 5                                   | 6                | 5         | —   | 2  |
| Rhein-Neckar-Kreis                          | 11  | 110  | 51                | 20            | 11                                  | 16               | 16        | 1   | 3  |
| Region Unterer Neckar                       | 28  | 206  | 104               | 50            | 24                                  | 38               | 42        | 6   | 10   |
| Stadtkreis<br>Pforzheim                     | 6   | 17   | 12                | 5             | 2                                   | 4                | 6         | 1   | 2  |
| Landkreise<br>Calw                          | 5   | 40   | 19                | 10            | 6                                   | 7                | 5         | 1   | —  |
| Enzkreis                                    | 2   | 50   | 24                | 4             | 2                                   | 8                | 5         | —   | —  |
| Freudenstadt                                | 4   | 36   | 18                | 6             | 2                                   | 7                | 5         | —   | 1  |
| Region Nordschwarzwald                      | 17  | 143  | 73                | 25            | 12                                  | 26               | 21        | 2   | 3  |
| Regierungsbezirk Karlsruhe                  | 69  | 559  | 292               | 115           | 55                                  | 100              | 99        | 9   | 20   |
| Stadtkreis<br>Freiburg im Breisgau          | 12  | 27   | 12                | 11            | 3                                   | 7                | 11        | 3   | 3  |
| Landkreise<br>Breisgau-Hochschwarzwald      | 11  | 71   | 36                | 12            | 6                                   | 8                | 8         | 1   | 1  |
| Emmendingen                                 | 5   | 44   | 26                | 11            | 6                                   | 7                | 4         | —   | 1  |
| Ortenaukreis                                | 15  | 117  | 72                | 24            | 12                                  | 19               | 16        | 1   | 5  |
| Region Südlicher Oberrhein                  | 43  | 259  | 146               | 58            | 27                                  | 41               | 39        | 5   | 10   |
| Landkreise<br>Rottweil                      | 3   | 53   | 24                | 9             | 4                                   | 6                | 7         | —   | —  |
| Schwarzwald-Baar-Kreis                      | 7   | 51   | 31                | 14            | 7                                   | 10               | 9         | 1   | 4  |
| Tuttlingen                                  | 3   | 34   | 19                | 9             | 6                                   | 7                | 5         | —   | —  |
| Region Schwarzwald-Baar-Heuberg             | 13  | 138  | 74                | 32            | 17                                  | 23               | 21        | 1   | 4  |
| Landkreise<br>Konstanz                      | 9   | 73   | 37                | 14            | 7                                   | 10               | 9         | 2   | 3  |
| Lörrach                                     | 8   | 58   | 33                | 14            | 5                                   | 8                | 7         | 1   | 2  |
| Waldshut                                    | 2   | 53   | 30                | 9             | 5                                   | 9                | 4         | —   | —  |
| Region Hochrhein-Bodensee                   | 19  | 184  | 100               | 37            | 17                                  | 27               | 20        | 3   | 5  |
| Regierungsbezirk Freiburg                   | 75  | 581  | 320               | 127           | 61                                  | 91               | 80        | 9   | 19   |
| Landkreise<br>Reutlingen                    | 9   | 67   | 37                | 10            | 6                                   | 10               | 9         | 2   | 2  |
| Tübingen                                    | 6   | 49   | 26                | 9             | 4                                   | 8                | 9         | 1   | 1  |
| Zollernalbkreis                             | 7   | 60   | 29                | 11            | 7                                   | 11               | 8         | 1   | 3  |
| Region Neckar-Alb                           | 22  | 176  | 92                | 30            | 17                                  | 29               | 26        | 4   | 6  |
| Stadtkreis<br>Ulm                           | 7   | 24   | 11                | 9             | 4                                   | 5                | 7         | 2   | 2  |
| Landkreise<br>Alb-Donau-Kreis               | 1   | 61   | 28                | 11            | 9                                   | 9                | 6         | —   | —  |
| Biberach                                    | 3   | 64   | 31                | 10            | 6                                   | 8                | 8         | —   | 3  |
| Region Donau-Iller <sup>2)</sup>            | 11  | 149  | 70                | 30            | 19                                  | 22               | 21        | 2   | 5  |
| Landkreise<br>Bodenseekreis                 | 8   | 45   | 23                | 12            | 6                                   | 8                | 8         | 1   | 2  |
| Ravensburg                                  | 11  | 76   | 46                | 23            | 11                                  | 12               | 15        | 1   | 2  |
| Sigmaringen                                 | 3   | 40   | 18                | 12            | 7                                   | 9                | 10        | —   | 2  |
| Region Bodensee-Oberschwaben                | 22  | 161  | 87                | 47            | 24                                  | 29               | 33        | 2   | 6  |
| Regierungsbezirk Tübingen                   | 55  | 486  | 249               | 107           | 60                                  | 80               | 80        | 8   | 17   |
| Baden-Württemberg                           | 332   | 2 422                                      | 1 247             | 537           | 279                                 | 444              | 417       | 40  | 74   |

\*) Schularbezogene Auszählung (Organisationseinheiten mit mehreren Schularten wurden mehrfach berücksichtigt). - 1) Einschließlich landwirtschaftliche Vollzeit-

| Schulen im beruflichen Schulbereich                     |  |   |                                   |                    |  |                                    |                         |                             |  |                    | Kreis<br>Region<br>Regierungsbezirk<br>Land |
|---|--|---|-----------------------------------|--------------------|--|------------------------------------|-------------------------|-----------------------------|--|--------------------|---|
| Berufs-<br>schulen und<br>Sonder-<br>berufs-<br>schulen | Berufs-<br>grund-<br>bildungs-<br>jahr<br>kooperativ | Berufs-<br>grund-<br>bildungs-<br>jahr <sup>1)</sup><br>schulisch | Berufs-<br>vorberei-<br>tungsjahr | Berufs-<br>kollegs | Berufsfach-<br>schulen,<br>Sonder-<br>berufsfach-<br>schulen | Fach- und<br>Techniker-<br>schulen | Berufliche<br>Gymnasien | Berufs-<br>ober-<br>schulen | Schulen<br>für Berufe<br>des Ge-<br>sundheits-<br>wesens | Tele-<br>kolleg II |   |
| 21  | 3  | 1   | 6                                 | 25                 | 24   | 23                                 | 7                       | 3                           | 15   | 1                  | Stadtkreis<br>Stuttgart, Landeshauptstadt   |
| 6   | 1  | 1   | 4                                 | 7                  | 6  | 7                                  | 4                       | 1                           | 4  | 2                  | Landkreise                                  |
| 8   | 2  | —   | 3                                 | 8                  | 8  | 6                                  | 7                       | 2                           | 7  | 2                  | Böblingen                                   |
| 8   | 1  | 1   | 4                                 | 5                  | 7  | 5                                  | 4                       | 1                           | 2  | —                  | Esslingen                                   |
| 6   | 2  | 1   | 1                                 | 5                  | 5  | 7                                  | 4                       | 1                           | 3  | 1                  | Göppingen                                   |
| 11  | 2  | —   | 4                                 | 6                  | 10   | 6                                  | 5                       | 1                           | 6  | 2                  | Ludwigsburg                                 |
| 60  | 11   | 4   | 22                                | 56                 | 60   | 54                                 | 31                      | 9                           | 37   | 8                  | Rems-Murr-Kreis                             |
| 5   | —  | 1   | 3                                 | 3                  | 6  | 5                                  | 3                       | 1                           | 2  | 1                  | Region Mittlerer Neckar                     |
| 1   | 1  | —   | 1                                 | 2                  | 1  | 4                                  | —                       | —                           | 3  | —                  | Stadtkreis                                  |
| 6   | —  | 1   | 2                                 | 4                  | 6  | 5                                  | 3                       | —                           | 2  | —                  | Heilbronn                                   |
| 7   | 1  | 2   | 4                                 | 6                  | 6  | 9                                  | 5                       | 3                           | 2  | 2                  | Landkreise                                  |
| 6   | —  | 1   | 2                                 | 6                  | 6  | 3                                  | 4                       | 1                           | 3  | 1                  | Heilbronn                                   |
| 25  | 2  | 5   | 12                                | 21                 | 25   | 26                                 | 15                      | 5                           | 12   | 4                  | Hohenlohekreis                              |
| 4   | 1  | —   | 2                                 | 4                  | 5  | 4                                  | 3                       | 1                           | 1  | —                  | Schwäbisch Hall                             |
| 8   | 2  | —   | 5                                 | 9                  | 9  | 8                                  | 6                       | 2                           | 3  | 1                  | Main-Tauber-Kreis                           |
| 12  | 3  | 1   | 7                                 | 13                 | 14   | 12                                 | 9                       | 3                           | 4  | 1                  | Region Franken                              |
| 97  | 16   | 10  | 41                                | 90                 | 99   | 92                                 | 55                      | 17                          | 53   | 13                 | Landkreise                                  |
| 2   | —  | —   | 2                                 | 3                  | 4  | —                                  | 1                       | —                           | 2  | 1                  | Heidenheim                                  |
| 12  | 3  | —   | 2                                 | 12                 | 13   | 9                                  | 3                       | 3                           | 7  | 2                  | Ostalbkreis                                 |
| 10  | 4  | 1   | 5                                 | 9                  | 11   | 2                                  | 6                       | 1                           | 4  | 2                  | Region Ostwürttemberg                       |
| 11  | 3  | —   | 3                                 | 5                  | 10   | 5                                  | 5                       | 1                           | 1  | 1                  | Stadtkreis                                  |
| 35  | 10   | 1   | 12                                | 29                 | 38   | 16                                 | 15                      | 5                           | 14   | 6                  | Baden-Baden                                 |
| 5   | 1  | 1   | 2                                 | 3                  | 7  | 8                                  | 2                       | 2                           | 14   | 1                  | Karlsruhe                                   |
| 9   | 2  | —   | 2                                 | 10                 | 11   | 8                                  | 3                       | 2                           | 6  | 1                  | Landkreise                                  |
| 7   | —  | 1   | 4                                 | 5                  | 6  | 5                                  | 3                       | —                           | 1  | 1                  | Karlsruhe                                   |
| 18  | 1  | —   | 9                                 | 12                 | 16   | 4                                  | 6                       | —                           | 6  | 1                  | Rastatt                                     |
| 39  | 4  | 2   | 17                                | 30                 | 40   | 25                                 | 14                      | 4                           | 27   | 4                  | Region Mittlerer Oberrhein                  |
| 6   | —  | —   | 2                                 | 4                  | 6  | 4                                  | 2                       | 1                           | 3  | 1                  | Stadtkreise                                 |
| 6   | —  | —   | 4                                 | 5                  | 6  | 4                                  | 3                       | —                           | 3  | —                  | Heidelberg                                  |
| 2   | —  | —   | 1                                 | 2                  | 2  | —                                  | —                       | —                           | 2  | —                  | Mannheim                                    |
| 4   | —  | —   | 3                                 | 5                  | 5  | 2                                  | 3                       | 1                           | 1  | —                  | Landkreise                                  |
| 18  | —  | —   | 10                                | 16                 | 19   | 10                                 | 8                       | 2                           | 9  | 1                  | Neckar-Odenwald-Kreis                       |
| 92  | 14   | 3   | 39                                | 76                 | 97   | 51                                 | 37                      | 11                          | 50   | 11                 | Rhein-Neckar-Kreis                          |
| 7   | —  | 1   | 2                                 | 12                 | 11   | 11                                 | 6                       | 3                           | 9  | 3                  | Region Unterer Neckar                       |
| 7   | —  | —   | 4                                 | 3                  | 8  | 4                                  | 3                       | —                           | 2  | —                  | Stadtkreis                                  |
| 3   | —  | —   | 4                                 | 4                  | 4  | —                                  | 2                       | —                           | 3  | 1                  | Pforzheim                                   |
| 17  | —  | 1   | 8                                 | 15                 | 16   | 13                                 | 8                       | 2                           | 9  | 2                  | Landkreise                                  |
| 34  | —  | 2   | 18                                | 34                 | 39   | 28                                 | 19                      | 5                           | 23   | 6                  | Calw  |
| 9   | —  | 2   | 4                                 | 4                  | 9  | 3                                  | 2                       | —                           | 4  | 1                  | Enzkreis                                    |
| 11  | —  | 1   | 4                                 | 8                  | 14   | 5                                  | 6                       | 3                           | 6  | 1                  | Freudenstadt                                |
| 4   | —  | —   | 2                                 | 3                  | 4  | 3                                  | 3                       | —                           | 1  | 1                  | Region Nordschwarzwald                      |
| 24  | —  | 3   | 10                                | 15                 | 27   | 11                                 | 11                      | 3                           | 11   | 3                  | Stadtkreis                                  |
| 8   | —  | 1   | 3                                 | 9                  | 10   | 6                                  | 5                       | 2                           | 6  | 2                  | Pforzheim                                   |
| 7   | —  | —   | 5                                 | 5                  | 7  | 5                                  | 3                       | —                           | 2  | 1                  | Landkreise                                  |
| 6   | —  | 1   | 4                                 | 5                  | 7  | 2                                  | 4                       | 1                           | 3  | 1                  | Konstanz                                    |
| 21  | —  | 2   | 12                                | 19                 | 24   | 13                                 | 12                      | 3                           | 11   | 4                  | Lörrach                                     |
| 79  | —  | 7   | 40                                | 68                 | 90   | 52                                 | 42                      | 11                          | 45   | 13                 | Waldshut                                    |
| 9   | 2  | 1   | 4                                 | 8                  | 8  | 9                                  | 3                       | 1                           | 4  | 1                  | Region Hochrhein-Bodensee                   |
| 4   | —  | —   | 3                                 | 6                  | 4  | 5                                  | 3                       | —                           | 9  | 1                  | Regierungsbezirk Freiburg                   |
| 8   | 1  | —   | 5                                 | 5                  | 8  | 2                                  | 4                       | 1                           | 4  | 1                  | Landkreise                                  |
| 21  | 3  | 1   | 12                                | 19                 | 20   | 16                                 | 10                      | 2                           | 17   | 3                  | Reutlingen                                  |
| 4   | 1  | 1   | 2                                 | 7                  | 5  | 5                                  | 3                       | 1                           | 7  | 1                  | Tübingen                                    |
| 4   | —  | 1   | 2                                 | 1                  | 4  | 3                                  | —                       | —                           | 1  | —                  | Zollernalbkreis                             |
| 7   | 2  | 1   | 2                                 | 7                  | 7  | 5                                  | 3                       | 1                           | 3  | 1                  | Region Neckar-Alb                           |
| 15  | 3  | 3   | 6                                 | 15                 | 16   | 13                                 | 6                       | 2                           | 11   | 2                  | Stadtkreis                                  |
| 7   | 1  | 1   | 4                                 | 7                  | 7  | 6                                  | 6                       | 2                           | 3  | —                  | Ulm   |
| 9   | 1  | 2   | 5                                 | 9                  | 10   | 9                                  | 5                       | 2                           | 7  | 1                  | Landkreise                                  |
| 8   | —  | 1   | 3                                 | 5                  | 6  | 3                                  | 4                       | —                           | 2  | 1                  | Alb-Donau-Kreis                             |
| 24  | 2  | 4   | 12                                | 21                 | 23   | 18                                 | 15                      | 4                           | 12   | 2                  | Biberach                                    |
| 60  | 8  | 8   | 30                                | 55                 | 59   | 47                                 | 31                      | 8                           | 40   | 7                  | Region Donau-Iller <sup>2)</sup>            |
| 328   | 38   | 28  | 150                               | 288                | 345  | 242                                | 165                     | 47                          | 188  | 44                 | Landkreise                                  |
|   |  |   |                                   |                    |  |                                    |                         |                             |  |                    | Bodenseekreis                               |
|   |  |   |                                   |                    |  |                                    |                         |                             |  |                    | Ravensburg                                  |
|   |  |   |                                   |                    |  |                                    |                         |                             |  |                    | Sigmaringen                                 |
|   |  |   |                                   |                    |  |                                    |                         |                             |  |                    | Region Bodensee-Oberschwaben                |
|   |  |   |                                   |                    |  |                                    |                         |                             |  |                    | Regierungsbezirk Tübingen                   |
|   |  |   |                                   |                    |  |                                    |                         |                             |  |                    | Baden-Württemberg                           |

berufsschulen. - 2) Soweit Land Baden-Württemberg.

## Allgemeinbildende und berufliche Schulen

### 12. Schüler an öffentlichen und privaten allgemeinbildenden und beruflichen Schulen in Baden-Württemberg 1975 bis 1989 nach Schularten

| Schulart  | 1989              |                   | Dagegen   |           |
|---|-------------------|-------------------|-----------|-----------|
|   | Schüler insgesamt | darunter weiblich | 1988      | 1987      |
| <b>Anzahl der Schüler</b>   |                   |                   |           |           |
| Allgemeinbildende Schulen insgesamt   | 1 028 431         | 502 939           | 1 019 662 | 1 028 299 |
| davon   |                   |                   |           |           |
| Grundschulen  | 388 991           | 191 659           | 371 960   | 358 796   |
| Hauptschulen  | 174 868           | 78 796            | 176 489   | 181 650   |
| Sonderschulen   | 42 769            | 16 276            | 42 483    | 42 943    |
| Schulen besonderer Art <sup>1)</sup> , Integrierte Orientierungsstufen und Freie Waldorfschulen | 21 443            | 10 654            | 21 637    | 23 695    |
| Realschulen   | 170 273           | 89 034            | 173 291   | 179 889   |
| Gymnasien   | 230 087           | 116 520           | 233 802   | 241 326   |
| Abendrealschulen, -gymnasien, Kollegs <sup>2)</sup>   | 4 454             | 2 217             | 4 447     | 4 257     |
| Berufliche Schulen insgesamt  | 395 658           | 183 736           | 413 099   | 425 344   |
| davon   |                   |                   |           |           |
| Berufsschulen, Sonderberufsschulen <sup>3)</sup>  | 245 054           | 107 982           | 262 641   | 275 486   |
| Berufsvorbereitungsjahr, Berufsgrundbildungsjahr schulisch <sup>4)</sup>                        | 6 120             | 2 758             | 5 650     | 4 702     |
| Berufsfachschulen, Sonderberufsfachschulen <sup>5)</sup>  | 76 165            | 41 216            | 77 848    | 78 721    |
| Berufsoberschulen   | 2 624             | 507               | 2 524     | 2 354     |
| Berufliche Gymnasien <sup>6)</sup>  | 30 625            | 13 071            | 30 663    | 30 568    |
| Fach- und Technikerschulen  | 20 542            | 5 612             | 19 433    | 17 972    |
| Schulen für Berufe des Gesundheitswesens  | 14 528            | 12 590            | 14 340    | 15 541    |
| <b>Entwicklung der Schülerzahl (1975 = 100)</b>   |                   |                   |           |           |
| Allgemeinbildende Schulen insgesamt   | 67,1              | 67,4              | 66,6      | 67,1      |
| davon   |                   |                   |           |           |
| Grundschulen  | 65,7              | 66,1              | 62,9      | 60,6      |
| Hauptschulen  | 49,7              | 47,6              | 50,2      | 51,6      |
| Sonderschulen   | 64,9              | 61,6              | 64,5      | 65,2      |
| Schulen besonderer Art <sup>1)</sup> , Integrierte Orientierungsstufen und Freie Waldorfschulen | 122,6             | 122,1             | 123,7     | 135,5     |
| Realschulen   | 81,5              | 77,8              | 82,9      | 86,1      |
| Gymnasien   | 77,8              | 84,2              | 79,0      | 81,5      |
| Abendrealschulen, -gymnasien, Kollegs <sup>2)</sup>   | 68,5              | 77,5              | 68,4      | 65,4      |
| Berufliche Schulen insgesamt  | 115,7             | 121,2             | 120,8     | 124,4     |
| davon   |                   |                   |           |           |
| Berufsschulen, Sonderberufsschulen <sup>3)</sup>  | 108,1             | 122,4             | 115,8     | 121,5     |
| Berufsvorbereitungsjahr, Berufsgrundbildungsjahr schulisch <sup>4)</sup>                        | 502,5             | 419,1             | 463,9     | 386,0     |
| Berufsfachschulen, Sonderberufsfachschulen <sup>5)</sup>  | 135,7             | 119,4             | 138,7     | 140,3     |
| Berufsoberschulen   | 78,8              | 67,2              | 75,8      | 70,7      |
| Berufliche Gymnasien <sup>6)</sup>  | 141,3             | 149,8             | 141,4     | 141,0     |
| Fach- und Technikerschulen  | 96,8              | 63,6              | 91,6      | 84,7      |
| Schulen für Berufe des Gesundheitswesens  | 125,9             | 127,2             | 124,2     | 134,6     |
| <b>Anteil der einzelnen Schularten in % der Schülerzahl</b>                                     |                   |                   |           |           |
| Allgemeinbildende Schulen insgesamt   | 100               | 100               | 100       | 100       |
| davon   |                   |                   |           |           |
| Grundschulen  | 37,8              | 38,1              | 36,5      | 34,9      |
| Hauptschulen  | 16,9              | 15,6              | 17,3      | 17,7      |
| Sonderschulen   | 4,2               | 3,2               | 4,2       | 4,2       |
| Schulen besonderer Art <sup>1)</sup> , Integrierte Orientierungsstufen und Freie Waldorfschulen | 2,1               | 2,1               | 2,1       | 2,3       |
| Realschulen   | 16,6              | 17,7              | 17,0      | 17,5      |
| Gymnasien   | 22,4              | 23,2              | 22,9      | 23,5      |
| Abendrealschulen, -gymnasien, Kollegs <sup>2)</sup>   | 100               | 100               | 100       | 100       |
| Berufliche Schulen insgesamt  | 100               | 100               | 100       | 100       |
| davon   |                   |                   |           |           |
| Berufsschulen, Sonderberufsschulen <sup>3)</sup>  | 61,9              | 58,8              | 63,6      | 64,8      |
| Berufsvorbereitungsjahr, Berufsgrundbildungsjahr schulisch <sup>4)</sup>                        | 1,5               | 1,5               | 1,4       | 1,1       |
| Berufsfachschulen, Sonderberufsfachschulen <sup>5)</sup>  | 19,3              | 22,4              | 18,8      | 18,5      |
| Berufsoberschulen   | 0,7               | 0,3               | 0,6       | 0,6       |
| Berufliche Gymnasien <sup>6)</sup>  | 7,7               | 7,1               | 7,4       | 7,2       |
| Fach- und Technikerschulen  | 5,2               | 3,1               | 4,7       | 4,2       |
| Schulen für Berufe des Gesundheitswesens  | 3,7               | 6,9               | 3,5       | 3,7       |

1) Einschließlich gymnasialer Oberstufe; bis 1988 Integrierte Gesamtschulen. - 2) Einschließlich 513 Schüler der Vorkurse. - 3) Einschließlich Berufsgrundbildungs-

# Allgemeinbildende und berufliche Schulen

| Dagegen |      |      |      | Schulart |
|---------|------|------|------|----------|
| 1986    | 1985 | 1980 | 1975 |          |

## Anzahl der Schüler

|           |           |           |           |   |
|-----------|-----------|-----------|-----------|---|
| 1 052 628 | 1 091 316 | 1 395 240 | 1 531 842 | Allgemeinbildende Schulen insgesamt   |
|           |           |           |           | davon   |
| 350 539   | 347 504   | 430 384   | 591 713   | Grundschulen  |
| 192 380   | 204 178   | 285 411   | 351 832   | Hauptschulen  |
| 43 731    | 45 168    | 58 032    | 65 851    | Sonderschulen   |
| 23 520    | 23 939    | 25 227    | 17 488    | Schulen besonderer Art <sup>1)</sup> , Integrierte Orientierungsstufen und Freie Waldorfschulen |
| 190 031   | 202 157   | 256 490   | 209 034   | Realschulen   |
| 252 427   | 268 370   | 339 696   | 295 924   | Gymnasien   |
| 4 047     | 4 171     | 5 076     | 6 506     | Abendrealschulen, -gymnasien, Kollegs <sup>2)</sup>   |
| 438 637   | 446 780   | 436 004   | 341 833   | Berufliche Schulen insgesamt  |
|           |           |           |           | davon   |
| 288 864   | 295 668   | 288 207   | 226 710   | Berufsschulen, Sonderberufsschulen <sup>3)</sup>  |
| 4 384     | 5 168     | 4 191     | 1 218     | Berufsvorbereitungsjahr, Berufsgrundbildungsjahr schulisch <sup>4)</sup>                        |
| 79 718    | 82 418    | 82 859    | 56 129    | Berufsfachschulen, Sonderberufsfachschulen <sup>5)</sup>  |
| 2 174     | 2 060     | 3 048     | 3 329     | Berufsoberschulen   |
| 30 815    | 30 753    | 30 066    | 21 680    | Berufliche Gymnasien <sup>6)</sup>  |
| 16 745    | 15 176    | 14 820    | 21 225    | Fach- und Technikerschulen  |
| 15 937    | 15 537    | 12 813    | 11 542    | Schulen für Berufe des Gesundheitswesens  |

## Entwicklung der Schülerzahl (1975 = 100)

|       |       |       |     |   |
|-------|-------|-------|-----|---|
| 68,7  | 71,2  | 91,1  | 100 | Allgemeinbildende Schulen insgesamt   |
|       |       |       |     | davon   |
| 59,2  | 58,7  | 72,7  | 100 | Grundschulen  |
| 54,7  | 58,0  | 81,1  | 100 | Hauptschulen  |
| 66,4  | 68,6  | 88,1  | 100 | Sonderschulen   |
| 134,5 | 136,9 | 144,3 | 100 | Schulen besonderer Art <sup>1)</sup> , Integrierte Orientierungsstufen und Freie Waldorfschulen |
| 90,9  | 96,7  | 122,7 | 100 | Realschulen   |
| 85,3  | 90,7  | 114,8 | 100 | Gymnasien   |
| 62,2  | 64,1  | 78,0  | 100 | Abendrealschulen, -gymnasien, Kollegs <sup>2)</sup>   |
| 128,3 | 130,7 | 127,5 | 100 | Berufliche Schulen insgesamt  |
|       |       |       |     | davon   |
| 127,4 | 130,4 | 127,1 | 100 | Berufsschulen, Sonderberufsschulen <sup>3)</sup>  |
| 359,9 | 424,3 | 344,1 | 100 | Berufsvorbereitungsjahr, Berufsgrundbildungsjahr schulisch <sup>4)</sup>                        |
| 142,0 | 146,8 | 147,6 | 100 | Berufsfachschulen, Sonderberufsfachschulen <sup>5)</sup>  |
| 65,3  | 61,9  | 91,6  | 100 | Berufsoberschulen   |
| 142,1 | 141,8 | 138,7 | 100 | Berufliche Gymnasien <sup>6)</sup>  |
| 78,9  | 71,5  | 69,8  | 100 | Fach- und Technikerschulen  |
| 138,1 | 134,6 | 111,0 | 100 | Schulen für Berufe des Gesundheitswesens  |

## Anteil der einzelnen Schularten in % der Schülerzahl

|      |      |      |      |   |
|------|------|------|------|---|
| 100  | 100  | 100  | 100  | Allgemeinbildende Schulen insgesamt   |
|      |      |      |      | davon   |
| 33,3 | 31,8 | 30,8 | 36,6 | Grundschulen  |
| 18,3 | 18,7 | 20,5 | 23,0 | Hauptschulen  |
| 4,2  | 4,1  | 4,2  | 4,3  | Sonderschulen   |
| 2,2  | 2,2  | 1,8  | 1,1  | Schulen besonderer Art <sup>1)</sup> , Integrierte Orientierungsstufen und Freie Waldorfschulen |
| 18,1 | 18,5 | 18,4 | 13,6 | Realschulen   |
| 24,0 | 24,6 | 24,3 | 19,3 | Gymnasien   |
| 100  | 100  | 100  | 100  | Abendrealschulen, -gymnasien, Kollegs <sup>2)</sup>   |
| 100  | 100  | 100  | 100  | Berufliche Schulen insgesamt  |
|      |      |      |      | davon   |
| 65,9 | 66,2 | 66,1 | 66,3 | Berufsschulen, Sonderberufsschulen <sup>3)</sup>  |
| 1,0  | 1,2  | 1,0  | 0,4  | Berufsvorbereitungsjahr, Berufsgrundbildungsjahr schulisch <sup>4)</sup>                        |
| 18,2 | 18,4 | 19,0 | 16,4 | Berufsfachschulen, Sonderberufsfachschulen <sup>5)</sup>  |
| 0,5  | 0,5  | 0,7  | 1,0  | Berufsoberschulen   |
| 7,0  | 6,9  | 6,9  | 6,3  | Berufliche Gymnasien <sup>6)</sup>  |
| 3,8  | 3,4  | 3,4  | 6,2  | Fach- und Technikerschulen  |
| 3,6  | 3,5  | 2,9  | 3,4  | Schulen für Berufe des Gesundheitswesens  |

jahr kooperativ. - 4) Einschließlich landwirtschaftliche Vollzeitberufsschulen. - 5) Einschließlich Berufskollegs. - 6) Ab 1987 ohne berufliches Abendgymnasium.

# Allgemeinbildende und berufliche Schulen

## 13. Schüler an öffentlichen und allgemeinbildenden und beruflichen Schulen in den Stadt- und Landkreisen Baden-Württembergs

| Kreis<br>Region<br>Regierungsbezirk<br>Land | Schüler an<br>allgemeinbildenden<br>Schulen<br>zusammen <sup>1)</sup> | Davon an                   |               |                |                |   |
|---|---|----------------------------|---------------|----------------|----------------|---|
|   |   | Grund- und<br>Hauptschulen | Sonderschulen | Realschulen    | Gymnasien      | Schulen besonderer<br>Art <sup>2)</sup> , Integrierten<br>Orientierungsstufen<br>und Freien<br>Waldorfschulen |
| <b>Stadtkreis</b>                           |   |                            |               |                |                |   |
| Stuttgart, Landeshauptstadt                 | 52 300  | 24 823                     | 2 101         | 6 838          | 16 181         | 2 357   |
| <b>Landkreise</b>                           |   |                            |               |                |                |   |
| Böblingen                                   | 37 424  | 20 004                     | 1 100         | 6 546          | 9 774          | —   |
| Esslingen                                   | 50 454  | 26 552                     | 2 019         | 9 344          | 11 299         | 1 240   |
| Göppingen                                   | 26 180  | 14 794                     | 1 065         | 4 717          | 5 154          | 450   |
| Ludwigsburg                                 | 50 046  | 26 945                     | 1 787         | 9 299          | 11 364         | 651   |
| Rems-Murr-Kreis                             | 40 170  | 21 179                     | 1 517         | 7 613          | 8 733          | 1 128   |
| <b>Region Mittlerer Neckar</b>              | <b>256 574</b>  | <b>134 297</b>             | <b>9 589</b>  | <b>44 357</b>  | <b>62 505</b>  | <b>5 826</b>  |
| <b>Stadtkreis</b>                           |   |                            |               |                |                |   |
| Heilbronn                                   | 13 051  | 6 468                      | 940           | 2 072          | 3 114          | 457   |
| <b>Landkreise</b>                           |   |                            |               |                |                |   |
| Heilbronn                                   | 29 128  | 17 358                     | 1 116         | 5 185          | 5 469          | —   |
| Hohenlohekreis                              | 10 301  | 6 110                      | 570           | 2 007          | 1 614          | —   |
| Schwäbisch Hall                             | 18 842  | 11 004                     | 868           | 3 430          | 3 230          | 310   |
| Main-Tauber-Kreis                           | 14 429  | 8 121                      | 434           | 3 113          | 2 761          | —   |
| <b>Region Franken</b>                       | <b>85 751</b>   | <b>49 061</b>              | <b>3 928</b>  | <b>15 807</b>  | <b>16 188</b>  | <b>767</b>  |
| <b>Landkreise</b>                           |   |                            |               |                |                |   |
| Heidenheim                                  | 14 740  | 8 207                      | 488           | 2 485          | 3 119          | 441   |
| Ostalbkreis                                 | 35 008  | 19 586                     | 1 809         | 7 119          | 6 494          | —   |
| <b>Region Ostwürttemberg</b>                | <b>49 748</b>   | <b>27 793</b>              | <b>2 297</b>  | <b>9 604</b>   | <b>9 613</b>   | <b>441</b>  |
| <b>Regierungsbezirk Stuttgart</b>           | <b>392 073</b>  | <b>211 151</b>             | <b>15 814</b> | <b>69 768</b>  | <b>88 306</b>  | <b>7 034</b>  |
| <b>Stadtkreise</b>                          |   |                            |               |                |                |   |
| Baden-Baden                                 | 4 704   | 2 064                      | 162           | 435            | 2 043          | —   |
| Karlsruhe                                   | 22 668  | 11 105                     | 1 093         | 2 930          | 7 067          | 473   |
| <b>Landkreise</b>                           |   |                            |               |                |                |   |
| Karlsruhe                                   | 39 417  | 23 118                     | 1 376         | 6 666          | 8 257          | —   |
| Rastatt                                     | 19 618  | 12 011                     | 740           | 3 469          | 3 398          | —   |
| <b>Region Mittlerer Oberrhein</b>           | <b>86 407</b>   | <b>48 298</b>              | <b>3 371</b>  | <b>13 500</b>  | <b>20 765</b>  | <b>473</b>  |
| <b>Stadtkreise</b>                          |   |                            |               |                |                |   |
| Heidelberg                                  | 13 272  | 4 631                      | 532           | 1 168          | 5 193          | 1 748   |
| Mannheim                                    | 28 430  | 14 612                     | 1 530         | 2 786          | 6 990          | 2 512   |
| <b>Landkreise</b>                           |   |                            |               |                |                |   |
| Neckar-Odenwald-Kreis                       | 15 096  | 8 913                      | 1 187         | 2 186          | 2 810          | —   |
| Rhein-Neckar-Kreis                          | 46 351  | 25 985                     | 1 831         | 6 647          | 11 532         | 358   |
| <b>Region Unterer Neckar</b>                | <b>103 149</b>  | <b>54 141</b>              | <b>5 080</b>  | <b>12 787</b>  | <b>26 525</b>  | <b>4 616</b>  |
| <b>Stadtkreis</b>                           |   |                            |               |                |                |   |
| Pforzheim                                   | 13 375  | 6 234                      | 590           | 2 026          | 3 649          | 876   |
| <b>Landkreise</b>                           |   |                            |               |                |                |   |
| Calw  | 15 431  | 9 612                      | 796           | 2 409          | 2 440          | 174   |
| Enzkreis                                    | 16 261  | 10 721                     | 306           | 2 823          | 2 411          | —   |
| Freudenstadt                                | 11 508  | 7 032                      | 547           | 2 188          | 1 741          | —   |
| <b>Region Nordschwarzwald</b>               | <b>56 575</b>   | <b>33 599</b>              | <b>2 239</b>  | <b>9 446</b>   | <b>10 241</b>  | <b>1 050</b>  |
| <b>Regierungsbezirk Karlsruhe</b>           | <b>246 131</b>  | <b>136 038</b>             | <b>10 690</b> | <b>35 733</b>  | <b>57 531</b>  | <b>6 139</b>  |
| <b>Stadtkreis</b>                           |   |                            |               |                |                |   |
| Freiburg im Breisgau                        | 18 627  | 6 788                      | 1 041         | 2 201          | 6 218          | 2 379   |
| <b>Landkreise</b>                           |   |                            |               |                |                |   |
| Breisgau-Hochschwarzwald                    | 21 955  | 12 428                     | 920           | 3 539          | 4 980          | 88  |
| Emmendingen                                 | 15 223  | 8 935                      | 843           | 2 763          | 2 682          | —   |
| Ortenaukreis                                | 40 316  | 23 122                     | 1 536         | 6 547          | 8 727          | 384   |
| <b>Region Südlicher Oberrhein</b>           | <b>96 121</b>   | <b>51 273</b>              | <b>4 340</b>  | <b>15 050</b>  | <b>22 607</b>  | <b>2 851</b>  |
| <b>Landkreise</b>                           |   |                            |               |                |                |   |
| Rottweil                                    | 14 946  | 8 674                      | 504           | 2 404          | 3 364          | —   |
| Schwarzwald-Baar-Kreis                      | 21 956  | 12 628                     | 851           | 3 682          | 4 367          | 428   |
| Tuttlingen                                  | 13 269  | 7 951                      | 447           | 2 636          | 2 235          | —   |
| <b>Region Schwarzwald-Baar-Heuberg</b>      | <b>50 171</b>   | <b>29 253</b>              | <b>1 802</b>  | <b>8 722</b>   | <b>9 966</b>   | <b>428</b>  |
| <b>Landkreise</b>                           |   |                            |               |                |                |   |
| Konstanz                                    | 23 113  | 12 599                     | 978           | 3 361          | 5 295          | 880   |
| Lörrach                                     | 20 515  | 12 172                     | 980           | 3 043          | 3 850          | 470   |
| Waldshut                                    | 16 727  | 10 654                     | 756           | 2 606          | 2 811          | —   |
| <b>Region Hochrhein-Bodensee</b>            | <b>60 355</b>   | <b>35 325</b>              | <b>2 714</b>  | <b>9 010</b>   | <b>11 956</b>  | <b>1 350</b>  |
| <b>Regierungsbezirk Freiburg</b>            | <b>206 647</b>  | <b>115 851</b>             | <b>8 856</b>  | <b>32 782</b>  | <b>44 529</b>  | <b>4 629</b>  |
| <b>Landkreise</b>                           |   |                            |               |                |                |   |
| Reutlingen                                  | 27 536  | 15 268                     | 872           | 4 493          | 6 336          | 567   |
| Tübingen                                    | 20 966  | 10 675                     | 748           | 3 164          | 5 550          | 829   |
| Zollernalbkreis                             | 19 131  | 11 294                     | 559           | 3 750          | 3 290          | 238   |
| <b>Region Neckar-Alb</b>                    | <b>67 633</b>   | <b>37 237</b>              | <b>2 179</b>  | <b>11 407</b>  | <b>15 176</b>  | <b>1 634</b>  |
| <b>Stadtkreis</b>                           |   |                            |               |                |                |   |
| Ulm   | 14 383  | 6 064                      | 611           | 2 270          | 4 882          | 556   |
| <b>Landkreise</b>                           |   |                            |               |                |                |   |
| Alb-Donau-Kreis                             | 17 809  | 11 543                     | 462           | 3 276          | 2 528          | —   |
| Biberach                                    | 19 012  | 11 318                     | 546           | 3 504          | 3 644          | —   |
| <b>Region Donau-Iller<sup>4)</sup></b>      | <b>51 204</b>   | <b>28 925</b>              | <b>1 619</b>  | <b>9 050</b>   | <b>11 054</b>  | <b>556</b>  |
| <b>Landkreise</b>                           |   |                            |               |                |                |   |
| Bodenseekreis                               | 20 391  | 10 315                     | 861           | 3 763          | 4 480          | 972   |
| Ravensburg                                  | 29 605  | 16 211                     | 2 121         | 4 987          | 5 807          | 479   |
| Sigmaringen                                 | 14 747  | 8 131                      | 629           | 2 783          | 3 204          | —   |
| <b>Region Bodensee-Oberschwaben</b>         | <b>64 743</b>   | <b>34 657</b>              | <b>3 611</b>  | <b>11 533</b>  | <b>13 491</b>  | <b>1 451</b>  |
| <b>Regierungsbezirk Tübingen</b>            | <b>183 580</b>  | <b>100 819</b>             | <b>7 409</b>  | <b>31 990</b>  | <b>39 721</b>  | <b>3 641</b>  |
| <b>Baden-Württemberg</b>                    | <b>1 028 431</b>  | <b>563 859</b>             | <b>42 769</b> | <b>170 273</b> | <b>230 087</b> | <b>21 443</b>   |

1) Ohne 4 454 Schüler der Abendrealschulen, Abendgymnasien und Kollegs. - 2) Einschließlich gymnasialer Oberstufe. - 3) Einschließlich landwirtschaftliche Voll-  
Die Darstellung der Schülerzahlen erfolgt nach dem Schulartprinzip. Infolgedessen wurden für einige Stadtkreise Schüler ausgewiesen, deren berufliche Schulen in

# Allgemeinbildende und berufliche Schulen

am 20. September bzw. 4. Oktober 1989 nach Schularten

| Schüler<br>an beruf-<br>lichen<br>Schulen<br>zusammen | Davon an/im  |  |   |  |                    |                             |                                    |  |  |  | Schüler an<br>allgemein-<br>bildenden<br>und beruf-<br>lichen<br>Schulen<br>insgesamt <sup>1)</sup> | Kreis<br>Region<br>Regierungsbezirk<br>Land |
|---|--|--|---|--|--------------------|-----------------------------|------------------------------------|--|--|--|---|---|
|   | Berufs-<br>schulen,<br>Sonder-<br>berufs-<br>schulen | Berufs-<br>grund-<br>bildungs-<br>jahr ko-<br>operativ | Berufs-<br>grundbil-<br>dungsjahr<br>schul-<br>isch <sup>3)</sup> | Berufs-<br>vorbe-<br>reitungs-<br>jahr | Berufs-<br>kollegs | Berufs-<br>ober-<br>schulen | Beruf-<br>lichen<br>Gym-<br>nasien | Berufsfach-<br>schulen,<br>Sonder-<br>berufsfach-<br>schulen | Fach-<br>und<br>Tech-<br>niker-<br>schulen | Schulen für<br>Berufe des<br>Gesund-<br>heits-<br>wesens |   |   |
| 42 563  | 28 902   | 380  | 36  | 386                                    | 3 112              | 820                         | 1 405                              | 2 643  | 3 403                                      | 1 476  | 94 863  | Stadtkreis<br>Stuttgart, Landeshauptstadt   |
| 11 351  | 8 657  | 183  | 10  | 179                                    | 1 112              | 19                          | 1 114                              | 1 356  | 379  | 342  | 48 775  | Landkreise                                  |
| 14 041  | 8 677  | 298  | —   | 203                                    | 926                | 54                          | 1 424                              | 1 573  | 360  | 526  | 64 495  | Böblingen                                   |
| 11 093  | 7 811  | 112  | 8   | 135                                    | 445                | 21                          | 946                                | 1 154  | 235  | 226  | 37 273  | Esslingen                                   |
| 11 873  | 7 512  | 235  | 13  | 108                                    | 672                | 41                          | 956                                | 1 522  | 558  | 256  | 61 919  | Göppingen                                   |
| 11 191  | 6 762  | 198  | —   | 148                                    | 798                | 15                          | 892                                | 1 770  | 306  | 302  | 51 361  | Ludwigsburg                                 |
| 102 112   | 66 321   | 1 406  | 67  | 1 159                                  | 7 065              | 970                         | 6 737                              | 10 018   | 5 241                                      | 3 128  | 358 686   | Reims-Murr-Kreis                            |
| 13 162  | 9 460  | —  | 8   | 186                                    | 459                | 29                          | 918                                | 1 550  | 416  | 136  | 26 213  | Region Mittlerer Neckar                     |
| 2 466   | 1 485  | 102  | —   | 52                                     | 163                | —                           | —                                  | 171  | 330  | 163  | 31 594  | Stadtkreis                                  |
| 4 214   | 2 020  | —  | 10  | 91                                     | 425                | —                           | 385                                | 858  | 301  | 124  | 14 515  | Heilbronn                                   |
| 6 337   | 3 031  | 87   | 18  | 87                                     | 443                | 69                          | 659                                | 1 317  | 383  | 243  | 25 179  | Landkreise                                  |
| 4 966   | 2 793  | —  | 9   | 75                                     | 303                | 24                          | 503                                | 876  | 142  | 241  | 19 395  | Heilbronn                                   |
| 31 145  | 18 789   | 189  | 45  | 491                                    | 1 793              | 122                         | 2 465                              | 4 772  | 1 572                                      | 907  | 116 896   | Hohenlohekreis                              |
| 4 098   | 2 379  | 54   | —   | 92                                     | 292                | 17                          | 417                                | 588  | 173  | 86   | 18 838  | Schwäbisch Hall                             |
| 11 653  | 7 135  | 189  | 14  | 118                                    | 812                | 48                          | 1 114                              | 1 537  | 442  | 244  | 46 661  | Main-Tauber-Kreis                           |
| 15 751  | 9 514  | 243  | 14  | 210                                    | 1 104              | 65                          | 1 531                              | 2 125  | 615  | 330  | 65 499  | Region Franken                              |
| 149 008   | 94 624   | 1 838  | 126   | 1 860                                  | 9 962              | 1 157                       | 10 733                             | 16 915   | 7 428                                      | 4 365  | 541 081   | Landkreise                                  |
| 1 996   | 1 346  | —  | —   | 19                                     | 235                | —                           | 81                                 | 241  | —  | 74   | 6 700   | Heidenheim                                  |
| 19 697  | 13 039   | 451  | —   | 341                                    | 1 533              | 329                         | 746                                | 1 255  | 1 243                                      | 760  | 42 365  | Ostalbkreis                                 |
| 7 779   | 3 024  | 273  | 11  | 204                                    | 687                | 17                          | 1 233                              | 1 587  | 315  | 428  | 47 196  | Region Ostwürttemberg                       |
| 7 378   | 4 534  | 219  | —   | 80                                     | 563                | 21                          | 727                                | 951  | 214  | 69   | 26 996  | Stadtkreis                                  |
| 36 850  | 21 943   | 943  | 11  | 644                                    | 3 018              | 367                         | 2 787                              | 4 034  | 1 772                                      | 1 331  | 123 257   | Regierungsbezirk Stuttgart                  |
| 10 154  | 5 680  | 37   | 6   | 69                                     | 694                | 62                          | 515                                | 899  | 1 246                                      | 946  | 23 426  | Karlsruhe                                   |
| 16 596  | 10 279   | 272  | —   | 448                                    | 1 317              | 143                         | 758                                | 1 222  | 1 339                                      | 818  | 45 026  | Landkreise                                  |
| 4 857   | 2 802  | —  | 11  | 87                                     | 227                | —                           | 419                                | 884  | 367  | 60   | 19 953  | Karlsruhe                                   |
| 9 085   | 4 537  | 73   | —   | 226                                    | 698                | —                           | 1 186                              | 1 711  | 373  | 281  | 55 436  | Rastatt                                     |
| 40 692  | 23 298   | 382  | 17  | 830                                    | 2 936              | 205                         | 2 878                              | 4 716  | 3 325                                      | 2 105  | 143 841   | Region Mittlerer Oberrhein                  |
| 9 465   | 6 203  | —  | —   | 208                                    | 499                | 25                          | 1 021                              | 1 053  | 281  | 175  | 22 840  | Stadtkreise                                 |
| 6 156   | 3 743  | —  | —   | 102                                    | 239                | —                           | 344                                | 807  | 743  | 178  | 21 587  | Heidelberg                                  |
| 1 200   | 782  | —  | —   | 25                                     | 67                 | —                           | —                                  | 261  | —  | 65   | 17 461  | Mannheim                                    |
| 4 057   | 2 323  | —  | —   | 56                                     | 259                | 16                          | 576                                | 637  | 112  | 78   | 15 565  | Landkreise                                  |
| 20 878  | 13 051   | —  | —   | 391                                    | 1 064              | 41                          | 1 941                              | 2 758  | 1 136                                      | 496  | 77 453  | Neckar-Odenwald-Kreis                       |
| 98 420  | 58 292   | 1 325  | 28  | 1 885                                  | 7 018              | 613                         | 7 606                              | 11 508   | 6 233                                      | 3 932  | 344 551   | Rhein-Neckar-Kreis                          |
| 15 425  | 9 965  | —  | 28  | 122                                    | 1 166              | 270                         | 1 068                              | 1 118  | 807  | 881  | 34 052  | Region Unterer Neckar                       |
| 2 965   | 1 479  | —  | —   | 62                                     | 129                | —                           | 395                                | 666  | 148  | 86   | 24 920  | Stadtkreis                                  |
| 3 141   | 1 570  | —  | —   | 65                                     | 256                | —                           | 482                                | 551  | —  | 217  | 18 364  | Pforzheim                                   |
| 15 703  | 9 823  | —  | 11  | 207                                    | 1 248              | 70                          | 1 312                              | 1 706  | 689  | 637  | 56 019  | Landkreise                                  |
| 37 234  | 22 837   | —  | 39  | 456                                    | 2 799              | 340                         | 3 257                              | 4 041  | 1 644                                      | 1 821  | 133 355   | Calw  |
| 5 301   | 3 364  | —  | 23  | 59                                     | 280                | —                           | 322                                | 896  | 127  | 230  | 20 247  | Enzkreis                                    |
| 12 475  | 8 880  | —  | 7   | 145                                    | 717                | 58                          | 832                                | 1 242  | 235  | 359  | 34 431  | Freudenstadt                                |
| 3 478   | 2 303  | —  | —   | 28                                     | 109                | —                           | 315                                | 507  | 142  | 74   | 16 747  | Region Nordschwarzwald                      |
| 21 254  | 14 547   | —  | 30  | 232                                    | 1 106              | 58                          | 1 469                              | 2 645  | 504  | 663  | 71 425  | Regierungsbezirk Karlsruhe                  |
| 9 136   | 5 262  | —  | 6   | 188                                    | 882                | 51                          | 896                                | 1 139  | 301  | 411  | 32 249  | Stadtkreis                                  |
| 7 140   | 4 913  | —  | —   | 131                                    | 364                | —                           | 529                                | 722  | 307  | 174  | 27 655  | Freiburg im Breisgau                        |
| 4 809   | 2 516  | —  | 9   | 98                                     | 325                | 24                          | 614                                | 981  | 60   | 182  | 21 536  | Landkreise                                  |
| 21 085  | 12 691   | —  | 15  | 417                                    | 1 571              | 75                          | 2 039                              | 2 842  | 668  | 767  | 81 440  | Breisgau-Hochschwarzwald                    |
| 79 573  | 50 075   | —  | 84  | 1 105                                  | 5 476              | 473                         | 6 765                              | 9 528  | 2 816                                      | 3 251  | 286 220   | Emmendingen                                 |
| 10 703  | 6 274  | 45   | 7   | 135                                    | 734                | 28                          | 698                                | 1 420  | 1 044                                      | 318  | 38 239  | Ortenaukreis                                |
| 6 357   | 3 770  | —  | —   | 94                                     | 501                | —                           | 461                                | 697  | 179  | 655  | 27 323  | Region Südlicher Oberrhein                  |
| 6 390   | 3 512  | 56   | —   | 117                                    | 566                | 30                          | 706                                | 1 080  | 103  | 220  | 25 521  | Landkreise                                  |
| 23 450  | 13 556   | 101  | 7   | 346                                    | 1 801              | 58                          | 1 865                              | 3 197  | 1 326                                      | 1 193  | 91 083  | Rottweil                                    |
| 11 357  | 6 874  | 43   | 10  | 189                                    | 900                | 198                         | 701                                | 1 126  | 652  | 664  | 25 740  | Schwarzwald-Baar-Kreis                      |
| 2 546   | 1 656  | —  | 15  | 42                                     | 44                 | —                           | —                                  | 580  | 153  | 56   | 20 355  | Tuttlingen                                  |
| 6 829   | 3 646  | 102  | 22  | 78                                     | 779                | 33                          | 412                                | 1 075  | 252  | 230  | 25 641  | Region Schwarzwald-Baar-Heuberg             |
| 20 532  | 12 176   | 145  | 47  | 309                                    | 1 723              | 231                         | 1 113                              | 2 781  | 1 057                                      | 950  | 71 736  | Landkreise                                  |
| 7 582   | 3 872  | 155  | 15  | 81                                     | 617                | 55                          | 974                                | 1 058  | 583  | 172  | 27 973  | Konstanz                                    |
| 12 767  | 6 429  | 72   | 38  | 124                                    | 1 487              | 37                          | 1 076                              | 1 972  | 982  | 550  | 42 372  | Lörrach                                     |
| 4 326   | 2 394  | —  | 10  | 75                                     | 288                | —                           | 493                                | 834  | 117  | 115  | 19 073  | Waldshut                                    |
| 24 675  | 12 695   | 227  | 63  | 280                                    | 2 392              | 92                          | 2 543                              | 3 864  | 1 682                                      | 837  | 89 418  | Region Hochrhein-Bodensee                   |
| 68 657  | 38 427   | 473  | 117   | 935                                    | 5 916              | 381                         | 5 521                              | 9 842  | 4 065                                      | 2 980  | 252 237   | Regierungsbezirk Freiburg                   |
| 395 658   | 241 418  | 3 636  | 355   | 5 765                                  | 28 372             | 2 624                       | 30 625                             | 47 793   | 20 542                                     | 14 528   | 1 424 089   | Landkreise                                  |
|   |  |  |   |  |                    |                             |                                    |  |  |  |   | Reutlingen                                  |
|   |  |  |   |  |                    |                             |                                    |  |  |  |   | Tübingen                                    |
|   |  |  |   |  |                    |                             |                                    |  |  |  |   | Zollernalbkreis                             |
|   |  |  |   |  |                    |                             |                                    |  |  |  |   | Region Neckar-Alb                           |
|   |  |  |   |  |                    |                             |                                    |  |  |  |   | Stadtkreis                                  |
|   |  |  |   |  |                    |                             |                                    |  |  |  |   | Ulm   |
|   |  |  |   |  |                    |                             |                                    |  |  |  |   | Landkreise                                  |
|   |  |  |   |  |                    |                             |                                    |  |  |  |   | Alb-Donau-Kreis                             |
|   |  |  |   |  |                    |                             |                                    |  |  |  |   | Biberach                                    |
|   |  |  |   |  |                    |                             |                                    |  |  |  |   | Region Donau-Iller <sup>4)</sup>            |
|   |  |  |   |  |                    |                             |                                    |  |  |  |   | Landkreise                                  |
|   |  |  |   |  |                    |                             |                                    |  |  |  |   | Bodenseekreis                               |
|   |  |  |   |  |                    |                             |                                    |  |  |  |   | Ravensburg                                  |
|   |  |  |   |  |                    |                             |                                    |  |  |  |   | Sigmaringen                                 |
|   |  |  |   |  |                    |                             |                                    |  |  |  |   | Region Bodensee-Oberschwaben                |
|   |  |  |   |  |                    |                             |                                    |  |  |  |   | Regierungsbezirk Tübingen                   |
|   |  |  |   |  |                    |                             |                                    |  |  |  |   | Baden-Württemberg                           |

zeitberufsschulen. - 4) Soweit Land Baden-Württemberg.  
der Schulträgerschaft des angrenzenden Landkreises liegen.

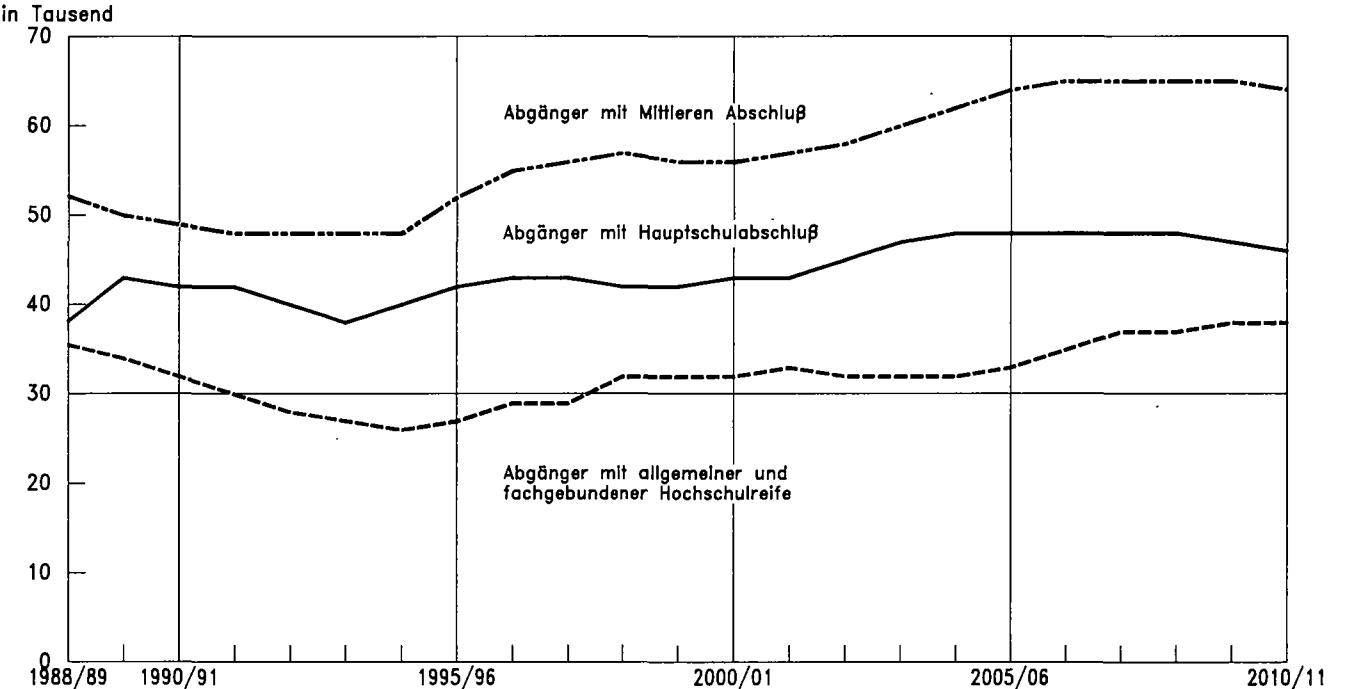
14. Abgänger aus öffentlichen und privaten allgemeinbildenden und beruflichen Schulen in Baden-Württemberg von 1975 bis 1989 nach Abschlußart und Schulart

| Abschlußart<br>Schulart                                     | Abgänger 1989 |                   | Dagegen             |                     |                     |                     |        |        |
|---|---------------|-------------------|---------------------|---------------------|---------------------|---------------------|--------|--------|
|   | insgesamt     | darunter weiblich | 1988                | 1987                | 1986                | 1985                | 1980   | 1975   |
| Ohne Hauptschulabschluß                                     | 7 727         | 3 162             | 7 840               | 7 290               | 8 748               | 8 879               | 14 592 | 13 239 |
| Hauptschulen <sup>1)</sup>                                  | 2 938         | 1 174             | 2 744               | 2 125               | 2 479               | 2 507               | 5 890  | 5 837  |
| Sonderschulen <sup>2)</sup>                                 | 3 697         | 1 519             | 3 953               | 3 902               | 4 723               | 4 903               | 6 630  | 5 420  |
| Realschulen   | 681           | 314               | 659                 | 730                 | 879                 | 950                 | 1 146  | 1 091  |
| Gymnasien   | 334           | 112               | 382                 | 441                 | 537                 | 446                 | 694    | 855    |
| Schulen besonderer Art <sup>3)</sup> , Freie Waldorfschulen | 77            | 43                | 102                 | 92                  | 130                 | 73                  | 232    | 36     |
| Mit Hauptschulabschluß                                      | 42 860        | 19 465            | 46 612              | 51 527              | 53 315              | 57 564              | 70 153 | 48 153 |
| Hauptschulen <sup>1)</sup>                                  | 35 070        | 16 000            | 37 843              | 42 762              | 44 445              | 48 343              | 65 483 | 45 132 |
| Sonderschulen   | 1 335         | 448               | 1 462               | 1 477               | 1 587               | 1 833               | 1 402  | 850    |
| Realschulen   | 853           | 422               | 974                 | 1 187               | 1 323               | 1 496               | 1 615  | 923    |
| Gymnasien   | 522           | 251               | 559                 | 718                 | 978                 | 1 173               | 1 054  | 1 147  |
| Schulen besonderer Art <sup>3)</sup> , Freie Waldorfschulen | 396           | 165               | 563                 | 632                 | 698                 | 675                 | 599    | 101    |
| Berufliche Schulen <sup>4)</sup>                            | 4 684         | 2 179             | 5 211               | 4 751               | 4 284               | 4 044               | .      | .      |
| Mittlerer Abschluß  | 52 142        | 26 075            | 55 420 <sup>f</sup> | 57 227 <sup>f</sup> | 60 913 <sup>f</sup> | 65 804 <sup>f</sup> | 59 361 | 45 086 |
| Sonderschulen   | 81            | 16                | 64                  | 63                  | 76                  | 57                  | 84     | 79     |
| Hauptschulen und Berufsschulen ("9+3")                      | 2 290         | .                 | 1 585               | 909                 | 157                 | .                   | .      | .      |
| Hauptschulen und 2-jährige Berufsfachschulen                | 10 395        | 6 584             | 9 874               | 9 316               | 10 023              | 12 115              | 13 403 | 13 037 |
| Hauptschulen und Berufsaufbauschulen <sup>5)</sup>          | 991           | 180               | 975                 | 877                 | 735                 | 911                 | 1 686  | 2 230  |
| Hauptschulen und Fach- und Technikerschulen                 | 2 097         | 126               | 1 992               | 1 726               | 1 368               | .                   | .      | .      |
| Realschulen   | 30 304        | 16 090            | 33 575 <sup>f</sup> | 35 155 <sup>f</sup> | 37 454 <sup>f</sup> | 40 891 <sup>f</sup> | 36 670 | 23 267 |
| allgemeinbildende Gymnasien                                 | 4 807         | 2 522             | 5 865               | 7 749               | 9 511               | 10 215              | 6 112  | 5 033  |
| sonstige allgemeine Bildungseinrichtungen <sup>6)</sup>     | 1 139         | 537               | 1 447               | 1 393               | 1 546               | 1 578               | 1 255  | 1 440  |
| Wirtschaftsaufbaugymnasien                                  | 38            | 20                | 43                  | 39                  | 43                  | 37                  | 151    | .      |
| Fachhochschulreife <sup>7)</sup> an                         | 7 445         | 1 904             | 6 653               | 5 631               | 4 695               | 4 633               | 3 465  | 1 891  |
| allgemeinbildenden Schulen                                  | 121           | 59                | 102                 | 230                 | 222                 | 200                 | 559    | 1 257  |
| beruflichen Schulen   | 7 324         | 1 845             | 6 551               | 5 401               | 4 473               | 4 433               | 2 906  | 634    |
| Hochschulreife <sup>8)</sup> an                             | 35 501        | 16 843            | 37 584              | 37 149              | 36 747              | 41 334              | 28 616 | 20 995 |
| allgemeinbildenden Schulen                                  | 26 358        | 13 230            | 28 356              | 28 162              | 27 890              | 30 969              | 22 117 | 15 840 |
| beruflichen Schulen   | 9 143         | 3 613             | 9 228               | 8 987               | 8 857               | 10 365              | 6 499  | 5 155  |
| Prüfungen an Berufskollegs <sup>9)</sup>                    | 17 589        | 10 216            | 18 285              | 17 916              | 18 142              | 17 411              | 10 605 | 4 362  |
| Prüfungen an Fach- und Technikerschulen <sup>9)</sup>       | 9 721         | 2 510             | 8 952               | 8 040               | 7 202               | 7 453               | 6 562  | 10 904 |

1) Einschließlich Förderschulen. - 2) Einschließlich Schüler mit Abschluß der Oberstufe der Geistigbehinderten-Schule und mit Abschlußzeugnis der Lernbehinderten-Schule. - 3) Bis 1988 Integrierte Gesamtschulen. - 4) Mit Bestätigung der Schule. - 5) Bis 1985 einschließlich Berufsoberschullehrgänge A 1 + A 2 Programm. - 6) Schulen besonderer Art, Freie Waldorfschulen und Abendrealschulen. - 7) Einschließlich Fachhochschulreife an (bis 1984 Sonderschulen, Berufliche Gymnasien, Abendgymnasien, Kollegs) Berufskollegs, Fachschulen und Fachschulen für Technik, ohne Vorbereitungskurse an Fachhochschulen. - 8) Einschließlich Sonderschulen, Abendgymnasien und Kollegs. - 9) Einschließlich Fachhochschulreife und Fachschulreife (Doppelzählung).

Schaubild 3

Voraussichtliche Entwicklung der Schulabgängerzahlen<sup>\*)</sup> in Baden-Württemberg von 1988/89 bis 2010/11 nach ausgewählten Abschlußarten<sup>\*\*)</sup>



\*) An allgemeinbildenden und beruflichen Schulen einschließlich Abendschulen und Kollegs. - \*\*) 1988/89 Ist-Werte, ab 1989/90 Prognose-Werte.



**15. Schulabgänger aus öffentlichen und privaten allgemeinbildenden und beruflichen Schulen in den Stadt- und Landkreisen Baden-Württembergs im Schuljahr 1988/89 nach Abschlußarten**

| Kreis<br>Region<br>Regierungsbezirk<br>Land | Schulabgänger/Abschlußarten                   |  |                        |                         |                                   |                                       |                                     |                                       |                                   |
|---|---|--|------------------------|-------------------------|-----------------------------------|---------------------------------------|-------------------------------------|---------------------------------------|-----------------------------------|
|   | allgemeinbildender Bereich                    |  |                        |                         |                                   | beruflicher Bereich                   |                                     |                                       |                                   |
|   | ohne<br>Hauptschul-<br>abschluß <sup>1)</sup> | mit<br>Hauptschul-<br>abschluß <sup>1)</sup> | Realschul-<br>abschluß | Fachhoch-<br>schulreife | Hoch-<br>schulreife <sup>2)</sup> | Hauptschul-<br>abschluß <sup>3)</sup> | Mittlerer<br>Abschluß <sup>4)</sup> | Fachhoch-<br>schulreife <sup>5)</sup> | Hoch-<br>schulreife <sup>6)</sup> |
| <b>Stadtkreis</b>                           |   |  |                        |                         |                                   |                                       |                                     |                                       |                                   |
| Stuttgart, Landeshauptstadt                 | 497   | 1 454  | 1 558                  | 29                      | 2 172                             | 377                                   | 1 137                               | 552                                   | 669                               |
| <b>Landkreise</b>                           |   |  |                        |                         |                                   |                                       |                                     |                                       |                                   |
| Böblingen                                   | 242   | 1 073  | 1 383                  | —                       | 1 059                             | 123                                   | 430                                 | 230                                   | 330                               |
| Esslingen                                   | 333   | 1 723  | 1 963                  | 10                      | 1 280                             | 146                                   | 498                                 | 337                                   | 458                               |
| Göppingen                                   | 193   | 961  | 1 045                  | 12                      | 570                               | 87                                    | 325                                 | 132                                   | 232                               |
| Ludwigsburg                                 | 426   | 1 722  | 1 793                  | —                       | 1 289                             | 79                                    | 334                                 | 230                                   | 260                               |
| Rems-Murr-Kreis                             | 321   | 1 268  | 1 631                  | 16                      | 1 042                             | 173                                   | 386                                 | 182                                   | 253                               |
| <b>Region Mittlerer Neckar</b>              | <b>2 012</b>                                  | <b>8 201</b>                                 | <b>9 373</b>           | <b>67</b>               | <b>7 412</b>                      | <b>985</b>                            | <b>3 110</b>                        | <b>1 663</b>                          | <b>2 202</b>                      |
| <b>Stadtkreis</b>                           |   |  |                        |                         |                                   |                                       |                                     |                                       |                                   |
| Heilbronn                                   | 159   | 516  | 464                    | —                       | 373                               | 95                                    | 420                                 | 178                                   | 265                               |
| <b>Landkreise</b>                           |   |  |                        |                         |                                   |                                       |                                     |                                       |                                   |
| Heilbronn                                   | 248   | 1 192  | 926                    | —                       | 508                               | 31                                    | 26                                  | 85                                    | —                                 |
| Hohenlohekreis                              | 71  | 441  | 402                    | —                       | 156                               | 53                                    | 237                                 | 106                                   | 119                               |
| Schwäbisch Hall                             | 135   | 848  | 699                    | —                       | 385                               | 59                                    | 371                                 | 134                                   | 218                               |
| Main-Tauber-Kreis                           | 97  | 574  | 658                    | —                       | 319                               | 38                                    | 316                                 | 78                                    | 144                               |
| <b>Region Franken</b>                       | <b>710</b>                                    | <b>3 571</b>                                 | <b>3 149</b>           | <b>—</b>                | <b>1 741</b>                      | <b>276</b>                            | <b>1 370</b>                        | <b>581</b>                            | <b>746</b>                        |
| <b>Landkreise</b>                           |   |  |                        |                         |                                   |                                       |                                     |                                       |                                   |
| Heidenheim                                  | 118   | 533  | 616                    | —                       | 420                               | 16                                    | 185                                 | 105                                   | 110                               |
| Ostalbkreis                                 | 211   | 1 477  | 1 408                  | —                       | 692                               | 64                                    | 418                                 | 232                                   | 281                               |
| <b>Region Ostwürttemberg</b>                | <b>329</b>                                    | <b>2 010</b>                                 | <b>2 024</b>           | <b>—</b>                | <b>1 112</b>                      | <b>80</b>                             | <b>603</b>                          | <b>337</b>                            | <b>391</b>                        |
| <b>Regierungsbezirk Stuttgart</b>           | <b>3 061</b>                                  | <b>13 782</b>                                | <b>14 546</b>          | <b>67</b>               | <b>10 265</b>                     | <b>1 341</b>                          | <b>5 083</b>                        | <b>2 581</b>                          | <b>3 339</b>                      |
| <b>Stadtkreise</b>                          |   |  |                        |                         |                                   |                                       |                                     |                                       |                                   |
| Baden-Baden                                 | 30  | 126  | 164                    | —                       | 219                               | 9                                     | 58                                  | 22                                    | 28                                |
| Karlsruhe                                   | 226   | 871  | 654                    | —                       | 846                               | 315                                   | 597                                 | 281                                   | 297                               |
| <b>Landkreise</b>                           |   |  |                        |                         |                                   |                                       |                                     |                                       |                                   |
| Karlsruhe                                   | 275   | 1 655  | 1 389                  | —                       | 857                               | 176                                   | 529                                 | 115                                   | 383                               |
| Rastatt                                     | 138   | 809  | 692                    | —                       | 350                               | 62                                    | 382                                 | 229                                   | 261                               |
| <b>Region Mittlerer Oberrhein</b>           | <b>669</b>                                    | <b>3 261</b>                                 | <b>2 899</b>           | <b>—</b>                | <b>2 272</b>                      | <b>562</b>                            | <b>1 566</b>                        | <b>647</b>                            | <b>969</b>                        |
| <b>Stadtkreise</b>                          |   |  |                        |                         |                                   |                                       |                                     |                                       |                                   |
| Heidelberg                                  | 62  | 262  | 354                    | —                       | 669                               | 25                                    | 347                                 | 169                                   | 153                               |
| Mannheim                                    | 320   | 1 049  | 873                    | 11                      | 967                               | 150                                   | 434                                 | 323                                   | 260                               |
| <b>Landkreise</b>                           |   |  |                        |                         |                                   |                                       |                                     |                                       |                                   |
| Neckar-Odenwald-Kreis                       | 142   | 690  | 403                    | —                       | 316                               | 341                                   | 289                                 | 93                                    | 147                               |
| Rhein-Neckar-Kreis                          | 338   | 1 507  | 1 362                  | —                       | 1 242                             | 161                                   | 498                                 | 222                                   | 290                               |
| <b>Region Unterer Neckar</b>                | <b>862</b>                                    | <b>3 508</b>                                 | <b>2 992</b>           | <b>11</b>               | <b>3 194</b>                      | <b>677</b>                            | <b>1 568</b>                        | <b>807</b>                            | <b>850</b>                        |
| <b>Stadtkreis</b>                           |   |  |                        |                         |                                   |                                       |                                     |                                       |                                   |
| Pforzheim                                   | 120   | 408  | 450                    | 17                      | 398                               | 164                                   | 277                                 | 154                                   | 245                               |
| <b>Landkreise</b>                           |   |  |                        |                         |                                   |                                       |                                     |                                       |                                   |
| Calw  | 138   | 695  | 503                    | —                       | 216                               | 37                                    | 246                                 | 71                                    | 97                                |
| Enzkreis                                    | 81  | 655  | 531                    | —                       | 264                               | 9                                     | 56                                  | —                                     | —                                 |
| Freudenstadt                                | 88  | 507  | 507                    | —                       | 99                                | 56                                    | 211                                 | 71                                    | 184                               |
| <b>Region Nordschwarzwald</b>               | <b>427</b>                                    | <b>2 265</b>                                 | <b>1 991</b>           | <b>17</b>               | <b>977</b>                        | <b>266</b>                            | <b>790</b>                          | <b>296</b>                            | <b>526</b>                        |
| <b>Regierungsbezirk Karlsruhe</b>           | <b>1 958</b>                                  | <b>9 034</b>                                 | <b>7 882</b>           | <b>28</b>               | <b>6 443</b>                      | <b>1 505</b>                          | <b>3 924</b>                        | <b>1 750</b>                          | <b>2 345</b>                      |
| <b>Stadtkreis</b>                           |   |  |                        |                         |                                   |                                       |                                     |                                       |                                   |
| Freiburg im Breisgau                        | 115   | 457  | 606                    | 13                      | 797                               | 119                                   | 496                                 | 330                                   | 385                               |
| <b>Landkreise</b>                           |   |  |                        |                         |                                   |                                       |                                     |                                       |                                   |
| Breisgau-Hochschwarzwald                    | 105   | 790  | 823                    | —                       | 541                               | 93                                    | 218                                 | 29                                    | 110                               |
| Emmendingen                                 | 88  | 631  | 566                    | —                       | 264                               | 54                                    | 188                                 | 68                                    | 123                               |
| Ortenaukreis                                | 326   | 1 659  | 1 490                  | —                       | 927                               | 249                                   | 774                                 | 217                                   | 295                               |
| <b>Region Südlicher Oberrhein</b>           | <b>634</b>                                    | <b>3 537</b>                                 | <b>3 485</b>           | <b>13</b>               | <b>2 529</b>                      | <b>515</b>                            | <b>1 676</b>                        | <b>644</b>                            | <b>913</b>                        |
| <b>Landkreise</b>                           |   |  |                        |                         |                                   |                                       |                                     |                                       |                                   |
| Rottweil                                    | 87  | 644  | 505                    | —                       | 417                               | 34                                    | 300                                 | 55                                    | 75                                |
| Schwarzwald-Baar-Kreis                      | 150   | 866  | 840                    | —                       | 531                               | 88                                    | 452                                 | 233                                   | 258                               |
| Tuttlingen                                  | 87  | 549  | 423                    | —                       | 251                               | 24                                    | 122                                 | 38                                    | 98                                |
| <b>Region Schwarzwald-Baar-Heuberg</b>      | <b>324</b>                                    | <b>2 059</b>                                 | <b>1 768</b>           | <b>—</b>                | <b>1 199</b>                      | <b>146</b>                            | <b>874</b>                          | <b>326</b>                            | <b>431</b>                        |
| <b>Landkreise</b>                           |   |  |                        |                         |                                   |                                       |                                     |                                       |                                   |
| Konstanz                                    | 195   | 848  | 823                    | 4                       | 619                               | 90                                    | 461                                 | 245                                   | 263                               |
| Lörrach                                     | 182   | 849  | 617                    | —                       | 412                               | 68                                    | 239                                 | 125                                   | 163                               |
| Waldshut                                    | 117   | 855  | 471                    | —                       | 289                               | 17                                    | 352                                 | 52                                    | 172                               |
| <b>Region Hochrhein-Bodensee</b>            | <b>494</b>                                    | <b>2 552</b>                                 | <b>1 911</b>           | <b>4</b>                | <b>1 320</b>                      | <b>175</b>                            | <b>1 052</b>                        | <b>422</b>                            | <b>598</b>                        |
| <b>Regierungsbezirk Freiburg</b>            | <b>1 452</b>                                  | <b>8 148</b>                                 | <b>7 164</b>           | <b>17</b>               | <b>5 048</b>                      | <b>836</b>                            | <b>3 602</b>                        | <b>1 392</b>                          | <b>1 942</b>                      |
| <b>Landkreise</b>                           |   |  |                        |                         |                                   |                                       |                                     |                                       |                                   |
| Reutlingen                                  | 180   | 1 028  | 985                    | 5                       | 742                               | 161                                   | 571                                 | 273                                   | 192                               |
| Tübingen                                    | 128   | 559  | 643                    | 4                       | 691                               | 78                                    | 223                                 | 135                                   | 114                               |
| Zollernalbkreis                             | 135   | 870  | 774                    | —                       | 323                               | 42                                    | 318                                 | 215                                   | 195                               |
| <b>Region Neckar-Alb</b>                    | <b>443</b>                                    | <b>2 457</b>                                 | <b>2 402</b>           | <b>9</b>                | <b>1 756</b>                      | <b>281</b>                            | <b>1 112</b>                        | <b>623</b>                            | <b>501</b>                        |
| <b>Stadtkreis</b>                           |   |  |                        |                         |                                   |                                       |                                     |                                       |                                   |
| Ulm   | 134   | 373  | 506                    | —                       | 637                               | 138                                   | 368                                 | 258                                   | 248                               |
| <b>Landkreise</b>                           |   |  |                        |                         |                                   |                                       |                                     |                                       |                                   |
| Alb-Donau-Kreis                             | 116   | 852  | 675                    | —                       | 312                               | 20                                    | 140                                 | —                                     | —                                 |
| Biberach                                    | 107   | 849  | 708                    | —                       | 402                               | 72                                    | 336                                 | 125                                   | 110                               |
| <b>Region Donau-Iller<sup>7)</sup></b>      | <b>357</b>                                    | <b>2 074</b>                                 | <b>1 889</b>           | <b>—</b>                | <b>1 351</b>                      | <b>230</b>                            | <b>844</b>                          | <b>383</b>                            | <b>358</b>                        |
| <b>Landkreise</b>                           |   |  |                        |                         |                                   |                                       |                                     |                                       |                                   |
| Bodenseekreis                               | 153   | 698  | 860                    | —                       | 549                               | 92                                    | 368                                 | 171                                   | 243                               |
| Ravensburg                                  | 192   | 1 347  | 1 029                  | —                       | 587                               | 273                                   | 626                                 | 349                                   | 296                               |
| Sigmaringen                                 | 121   | 636  | 559                    | —                       | 359                               | 126                                   | 252                                 | 75                                    | 119                               |
| <b>Region Bodensee-Oberschwaben</b>         | <b>466</b>                                    | <b>2 681</b>                                 | <b>2 448</b>           | <b>—</b>                | <b>1 495</b>                      | <b>491</b>                            | <b>1 246</b>                        | <b>595</b>                            | <b>658</b>                        |
| <b>Regierungsbezirk Tübingen</b>            | <b>1 266</b>                                  | <b>7 212</b>                                 | <b>6 739</b>           | <b>9</b>                | <b>4 602</b>                      | <b>1 002</b>                          | <b>3 202</b>                        | <b>1 601</b>                          | <b>1 517</b>                      |
| <b>Baden-Württemberg</b>                    | <b>7 727</b>                                  | <b>38 176</b>                                | <b>36 331</b>          | <b>121</b>              | <b>26 358</b>                     | <b>4 684</b>                          | <b>15 811</b>                       | <b>7 324</b>                          | <b>9 143</b>                      |

1) Einschließlich Förderschulen. - 2) Einschließlich Abgänger aus Abendgymnasien und Kollegs. - 3) Mit Bestätigung der Schule. - 4) Einschließlich Berufsschulen ("9 + 3"). - 5) Abgänger aus den Berufskollegs und den Fachschulen. - 6) Einschließlich Abgänger mit fachgebundener Hochschulreife. - 7) Soweit Land Baden-Württemberg.

## Allgemeinbildende und berufliche Schulen

### 16. Entwicklung der Abiturientenzahlen an öffentlichen und privaten allgemeinbildenden und beruflichen Schulen in Baden-Württemberg 1975 bis 1989 nach Geschlecht

| Geschlecht   | Abiturienten<br>1989 | Dagegen |        |        |        |        |        |        |
|--|----------------------|---------|--------|--------|--------|--------|--------|--------|
|  |                      | 1988    | 1987   | 1986   | 1985   | 1984   | 1980   | 1975   |
| Anzahl   |                      |         |        |        |        |        |        |        |
| Männlich   | 18 658               | 19 777  | 19 655 | 19 545 | 21 999 | 20 916 | 15 693 | 11 795 |
| Weiblich   | 16 843               | 17 807  | 17 494 | 17 202 | 19 335 | 18 794 | 12 901 | 9 200  |
| Insgesamt  | 35 501               | 37 584  | 37 149 | 36 747 | 41 334 | 39 710 | 28 594 | 20 995 |
| in % der entsprechenden Geburtsjahrgänge <sup>1)</sup> |                      |         |        |        |        |        |        |        |
| Männlich   | 25,3                 | 25,3    | 24,0   | 23,9   | 26,2   | 24,7   | 18,9   | 17,3   |
| Weiblich   | 23,7                 | 23,8    | 22,5   | 22,1   | 24,3   | 23,5   | 16,5   | 14,1   |
| Insgesamt  | 24,5                 | 24,6    | 23,3   | 23,0   | 25,3   | 24,1   | 17,7   | 15,7   |

1) 18 - bis unter 21jährige.

### 17. Entwicklung der Abiturientenzahlen an öffentlichen und privaten allgemeinbildenden und beruflichen Schulen in Baden-Württemberg 1975 bis 1989 nach Schularten

| Schulart   | 1989          |                      | Dagegen       |               |               |               |               |               |
|--|---------------|----------------------|---------------|---------------|---------------|---------------|---------------|---------------|
|  | Abiturienten  | darunter<br>weiblich | 1988          | 1987          | 1986          | 1985          | 1980          | 1975          |
| <b>Allgemeinbildende Schulen zusammen</b>                    | <b>26 358</b> | <b>13 230</b>        | <b>28 356</b> | <b>28 162</b> | <b>27 890</b> | <b>30 969</b> | <b>22 052</b> | <b>15 815</b> |
| davon Öffentliche allgemeinbildende Gymnasien <sup>1)</sup>  | 23 225        | 11 376               | 25 194        | 25 047        | 25 078        | 27 973        | 19 722        | 13 856        |
| Private allgemeinbildende Gymnasien und Freie Waldorfschulen | 2 671         | 1 579                | 2 738         | 2 673         | 2 369         | 2 541         | 2 002         | 1 530         |
| Abendgymnasien und Kollegs                                   | 462           | 275                  | 424           | 442           | 443           | 455           | 328           | 429           |
| <b>Berufliche Gymnasien zusammen<sup>2)</sup></b>            | <b>9 143</b>  | <b>3 613</b>         | <b>9 228</b>  | <b>8 987</b>  | <b>8 857</b>  | <b>10 365</b> | <b>6 513</b>  | <b>5 155</b>  |
| davon Öffentliche berufliche Gymnasien                       | 8 534         | 3 453                | 8 688         | 8 474         | 8 364         | 9 814         | 6 114         | 4 750         |
| Technische Oberschulen <sup>3)</sup>                         | 511           | 94                   | 448           | 420           | 396           | 442           | 331           | 335           |
| Private berufliche Gymnasien                                 | 98            | 66                   | 92            | 93            | 88            | 100           | 52            | 70            |
| Berufliches Abendgymnasium <sup>4)</sup>                     | —             | —                    | —             | —             | 9             | 9             | 16            | —             |
| <b>Insgesamt</b>   | <b>35 501</b> | <b>16 843</b>        | <b>37 584</b> | <b>37 149</b> | <b>36 747</b> | <b>41 334</b> | <b>28 594</b> | <b>20 995</b> |

1) Einschließlich der gymnasialen Oberstufe der Schulen besonderer Art (bis 1988 Integrierte Gesamtschulen), Aufbaugymnasien, Evangelisch-theologische Seminare und Abiturienten aus öffentlichen und privaten Sonderschulen. - 2) Einschließlich fachgebundene Hochschulreife. - 3) Einschließlich Wirtschaftsoberschule und einer geringen Zahl allgemeiner Hochschulreife. - 4) Ab 1987 wird das berufliche Abendgymnasium bei den Abendgymnasien und Kollegs der allgemeinbildenden Schulen geführt.

## 18. Studienabsichten der Abiturienten\*) in Baden-Württemberg 1975 bis 1990

| Merkmal   | Abiturienten<br>1990 | Dagegen |        |        |        | Abiturienten<br>1990 | Dagegen       |               |               |               |
|---|----------------------|---------|--------|--------|--------|----------------------|---------------|---------------|---------------|---------------|
|   |                      | 1989    | 1985   | 1980   | 1975   |                      | 1989          | 1985          | 1980          | 1975          |
|   | Anzahl               |         |        |        |        | %                    |               |               |               |               |
| Befragte Schüler insgesamt                                  | 32 255               | 32 205  | 36 823 | 27 023 | 22 347 | 100                  | 100           | 100           | 100           | 100           |
| darunter  |                      |         |        |        |        |                      |               |               |               |               |
| ohne die Absicht zu studieren                               | 3 250                | 3 625   | 5 943  | 2 908  | 2 384  | 10,1                 | 11,3          | 16,1          | 10,8          | 10,7          |
| unentschlossen  | 7 360                | 7 612   | 9 104  | 6 109  | 3 194  | 22,8                 | 23,6          | 24,7          | 22,6          | 14,3          |
| Studienwillige insgesamt                                    | 21 645               | 20 968  | 21 776 | 18 006 | 16 769 | 67,1                 | 65,1<br>(100) | 59,2<br>(100) | 66,6<br>(100) | 75,0<br>(100) |
| und zwar  |                      |         |        |        |        |                      |               |               |               |               |
| weiblich  | 9 356                | 8 700   | 8 624  | 7 319  | 6 882  | 43,2                 | 41,5          | 39,6          | 40,6          | 41,0          |
| angestrebter Studienbeginn                                  |                      |         |        |        |        |                      |               |               |               |               |
| unmittelbar nach Erwerb<br>der Hochschulreife               | 16 337               | 15 892  | 16 107 | .      | .      | 75,5                 | 75,8          | 74,0          | .             | .             |
| im Anschluß an eine ander-<br>weitige Ausbildung            | 5 308                | 5 076   | 5 669  | .      | .      | 24,5                 | 24,2          | 26,0          | .             | .             |
| Studienwillige insgesamt                                    | 21 645               | 20 968  | 21 776 | 18 006 | 16 769 | 100                  | 100           | 100           | 100           | 100           |
| darunter  |                      |         |        |        |        |                      |               |               |               |               |
| wollen studieren an   |                      |         |        |        |        |                      |               |               |               |               |
| Universitäten   | 11 870               | 12 003  | 12 693 | 11 012 | .      | 54,8                 | 57,2          | 58,3          | 61,2          | .             |
| pädagogischen Hochschulen                                   | 902                  | 533     | 405    | 853    | .      | 4,2                  | 2,5           | 1,9           | 7,7           | .             |
| Kunsthochschulen  | 348                  | 383     | 522    | 509    | .      | 1,6                  | 1,8           | 2,4           | 2,8           | .             |
| Fachhochschulen   | 4 244                | 4 276   | 4 310  | 2 508  | .      | 19,6                 | 20,4          | 19,8          | 13,9          | .             |
| Hochschulen im Ausland                                      | 218                  | 102     | 104    | 65     | .      | 1,0                  | 0,5           | 0,5           | 0,4           | .             |
| Studienwillige mit dem<br>Studienziel "Lehrer"              | 2 267                | 1 575   | 1 043  | 2 602  | 5 197  | 10,5                 | 7,5<br>(100)  | 4,8<br>(100)  | 14,5<br>(100) | 31,0<br>(100) |
| darunter an   |                      |         |        |        |        |                      |               |               |               |               |
| Grund- und Hauptschulen                                     | 627                  | 349     | 215    | 304    | 1 012  | 27,7                 | 22,2          | 20,6          | 11,7          | 19,5          |
| Sonderschulen   | 193                  | 135     | 111    | 208    | 503    | 8,5                  | 8,6           | 10,6          | 8,0           | 9,7           |
| Realschulen   | 216                  | 107     | 110    | 370    | 1 011  | 9,5                  | 6,8           | 10,5          | 14,2          | 19,5          |
| Gymnasien   | 1 107                | 871     | 534    | 1 529  | 2 188  | 48,8                 | 55,3          | 51,2          | 58,8          | 42,1          |
| Beruflichen Schulen   | 96                   | 104     | 64     | 164    | 483    | 4,2                  | 6,6           | 6,1           | 6,3           | 9,3           |
| Weibliche Studienwillige<br>mit dem Studienziel<br>"Lehrer" | 1 554                | 1 010   | 658    | 1 546  | 2 917  | 68,5                 | 64,1          | 63,1          | 59,4          | 56,1          |

\*) Einschließlich einer geringen Anzahl von Schülern, die die Fachhochschulreife erwerben wollen.

# Allgemeinbildende und berufliche Schulen

## 19. Ausländische Schüler an öffentlichen und privaten allgemeinbildenden und beruflichen Schulen in Baden-Württemberg am 20. September bzw. 4. Oktober 1989 nach Schularten, ausgewählter Staatsangehörigkeit und Geschlecht

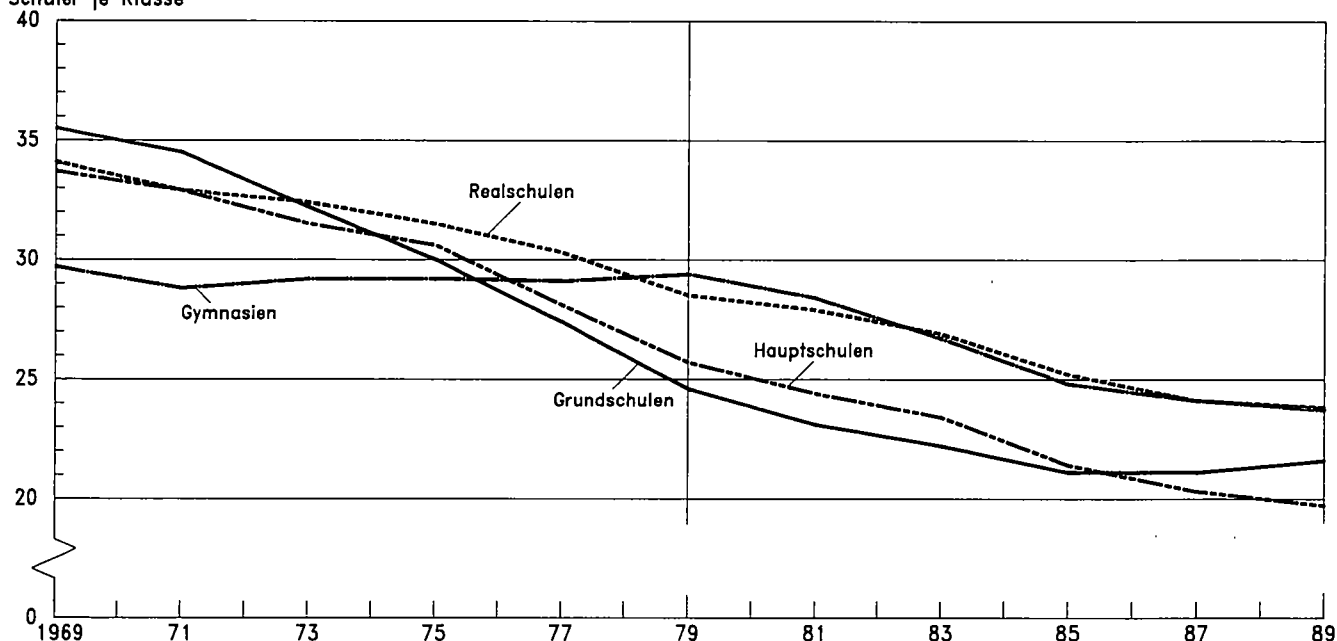
| Schulgruppe<br>Schulart  | Schüler<br>insgesamt | Aus-<br>ländische<br>Schüler<br>zusammen | Davon nach Staatsangehörigkeit |         |                  |          |         |        |          |
|--|----------------------|--|--------------------------------|---------|------------------|----------|---------|--------|----------|
|  |                      |  | Griechen-<br>land              | Italien | Jugo-<br>slawien | Portugal | Spanien | Türkei | Sonstige |
| Insgesamt  |                      |  |                                |         |                  |          |         |        |          |
| Schulkindergärten <sup>1)</sup> insgesamt  | 7 630                | 1 385                                    | 73                             | 337     | 176              | 17       | 18      | 583    | 181      |
| Grund- und Hauptschulen <sup>2)</sup>  | 563 859              | 109 146                                  | 8 119                          | 19 376  | 20 404           | 1 599    | 1 889   | 44 923 | 12 836   |
| Sonderschulen  | 42 769               | 11 340                                   | 477                            | 2 738   | 1 348            | 124      | 191     | 5 490  | 972      |
| Realschulen  | 170 273              | 15 316                                   | 1 306                          | 2 002   | 4 847            | 240      | 484     | 4 713  | 1 724    |
| Gymnasien  | 230 087              | 12 358                                   | 1 790                          | 940     | 3 015            | 132      | 340     | 2 251  | 3 890    |
| Freie Waldorfschulen, Schulen<br>besonderer Art <sup>3)</sup> und Integrierte<br>Orientierungsstufen | 21 443               | 1 456                                    | 43                             | 113     | 156              | 8        | 35      | 381    | 720      |
| Allgemeinbildende Schulen zusammen   | 1 028 431            | 149 616                                  | 11 735                         | 25 169  | 29 770           | 2 103    | 2 939   | 57 758 | 20 142   |
| Abendrealschulen, -gymnasien und<br>Kollegs <sup>4)</sup>  | 4 454                | 376                                      | 22                             | 39      | 53               | 7        | 11      | 123    | 121      |
| Berufsschulen, Sonderberufsschulen   | 241 418              | 22 507                                   | 1 577                          | 4 385   | 5 260            | 393      | 766     | 7 667  | 2 459    |
| Berufsgrundbildungsjahr kooperativ   | 3 636                | 614                                      | 48                             | 55      | 176              | 5        | 20      | 260    | 50       |
| Berufsgrundbildungsjahr schulisch <sup>5)</sup>  | 355                  | 5  | —                              | —       | 3                | —        | 1       | —      | 1        |
| Berufsvorbereitungsjahr  | 5 765                | 3 483                                    | 128                            | 450     | 644              | 33       | 35      | 1 765  | 428      |
| Berufskollegs  | 28 372               | 1 486                                    | 122                            | 200     | 331              | 23       | 58      | 414    | 338      |
| Berufsoberschulen  | 2 624                | 119                                      | 9                              | 20      | 25               | 2        | 5       | 39     | 19       |
| Berufliche Gymnasien   | 30 625               | 1 718                                    | 110                            | 191     | 427              | 30       | 69      | 535    | 356      |
| Berufsfachschulen, Sonderberufs-<br>fachschulen  | 47 793               | 8 261                                    | 605                            | 1 387   | 1 825            | 164      | 270     | 3 068  | 942      |
| Fach- und Technikerschulen   | 20 542               | 481                                      | 14                             | 66      | 52               | 6        | 22      | 58     | 263      |
| Schulen für Berufe des Gesund-<br>heitswesens  | 14 528               | 549                                      | 34                             | 54      | 87               | 14       | 20      | 112    | 228      |
| Berufliche Schulen zusammen  | 395 658              | 39 223                                   | 2 647                          | 6 808   | 8 830            | 670      | 1 266   | 13 918 | 5 084    |
| Allgemeinbildende und berufliche<br>Schulen insgesamt  | 1 424 089            | 188 839                                  | 14 382                         | 31 977  | 38 600           | 2 773    | 4 205   | 71 676 | 25 226   |
| darunter weiblich  |                      |  |                                |         |                  |          |         |        |          |
| Schulkindergärten <sup>1)</sup> insgesamt  | 2 773                | .  | .                              | .       | .                | .        | .       | .      | .        |
| Grund- und Hauptschulen <sup>2)</sup>  | 270 455              | 52 736                                   | 3 909                          | 9 559   | 9 597            | 763      | 927     | 21 808 | 6 173    |
| Sonderschulen  | 16 276               | .  | .                              | .       | .                | .        | .       | .      | .        |
| Realschulen  | 89 034               | 7 911                                    | 693                            | 1 091   | 2 582            | 112      | 261     | 2 279  | 893      |
| Gymnasien  | 116 520              | .  | .                              | .       | .                | .        | .       | .      | .        |
| Freie Waldorfschulen, Schulen<br>besonderer Art <sup>3)</sup> und Integrierte<br>Orientierungsstufen | 10 654               | .  | .                              | .       | .                | .        | .       | .      | .        |
| Allgemeinbildende Schulen zusammen   | 502 939              | .  | .                              | .       | .                | .        | .       | .      | .        |
| Abendrealschulen, -gymnasien und<br>Kollegs <sup>4)</sup>  | 2 217                | .  | .                              | .       | .                | .        | .       | .      | .        |
| Berufsschulen, Sonderberufsschulen   | 107 654              | 9 293                                    | 639                            | 1 909   | 2 428            | 174      | 338     | 2 887  | 918      |
| Berufsgrundbildungsjahr kooperativ   | 328                  | 36                                       | 1                              | 3       | 12               | 1        | 2       | 13     | 4        |
| Berufsgrundbildungsjahr schulisch <sup>5)</sup>  | 72                   | —  | —                              | —       | —                | —        | —       | —      | —        |
| Berufsvorbereitungsjahr  | 2 686                | 1 515                                    | 52                             | 226     | 254              | 20       | 16      | 747    | 200      |
| Berufskollegs  | 16 716               | 780                                      | 57                             | 105     | 192              | 17       | 28      | 193    | 188      |
| Berufsoberschulen  | 507                  | 19                                       | 2                              | 4       | 4                | —        | 1       | 6      | 2        |
| Berufliche Gymnasien   | 13 071               | .  | .                              | .       | .                | .        | .       | .      | .        |
| Berufsfachschulen, Sonderberufs-<br>fachschulen  | 24 500               | 3 970                                    | 284                            | 713     | 869              | 100      | 142     | 1 411  | 451      |
| Fach- und Technikerschulen   | 5 612                | .  | .                              | .       | .                | .        | .       | .      | .        |
| Schulen für Berufe des Gesund-<br>heitswesens  | 12 590               | 459                                      | 30                             | 47      | 77               | 10       | 16      | 104    | 175      |
| Berufliche Schulen zusammen  | 183 736              | .  | .                              | .       | .                | .        | .       | .      | .        |
| Allgemeinbildende und berufliche<br>Schulen insgesamt  | 686 675              | .  | .                              | .       | .                | .        | .       | .      | .        |

1) Einschließlich Sonderschulkindergärten. – 2) Einschließlich Förderschulen. – 3) Einschließlich gymnasiale Oberstufe. – 4) Schulen des 2. Bildungsweges. – 5) Einschließlich landwirtschaftliche Vollzeitberufsschulen.

Schaubild 4

# **Schüler je Klasse an öffentlichen und privaten allgemeinbildenden Schulen in Baden-Württemberg 1969 bis 1989 nach ausgewählten Schularten**

Schüler je Klasse <sup>1)</sup>

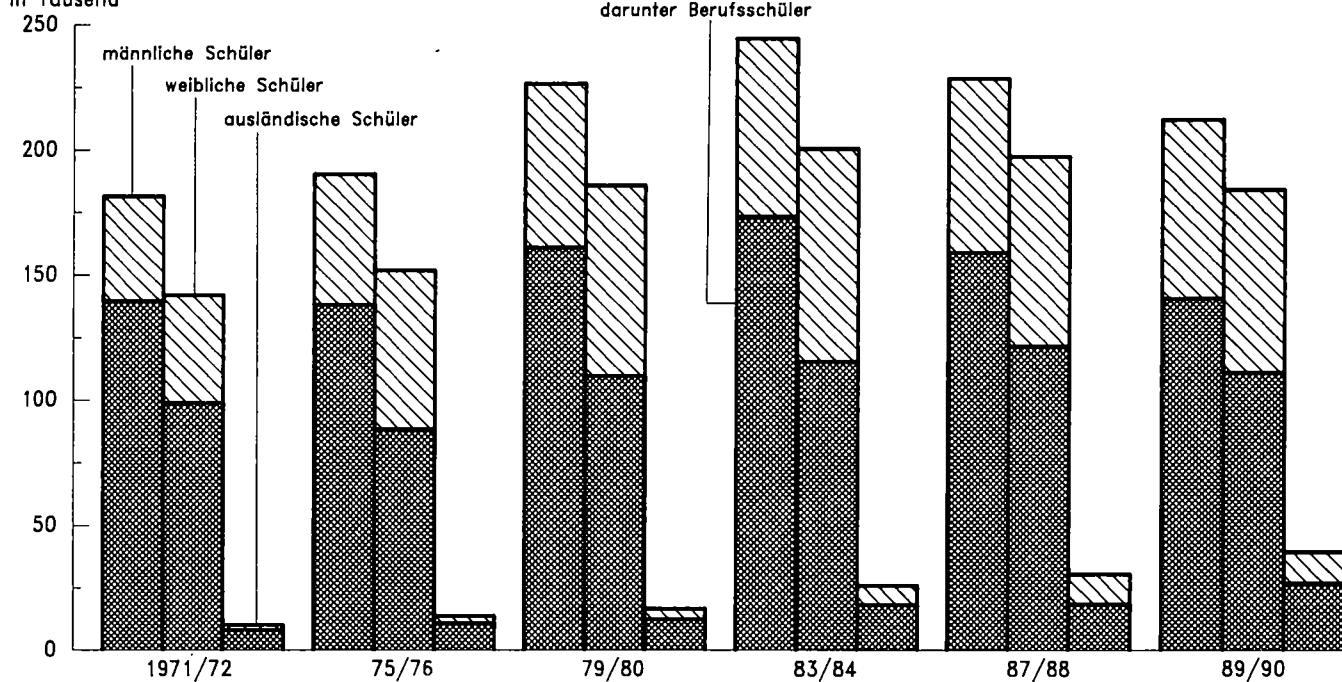


1) Ab 1979 ohne Berücksichtigung von Schülern und Klassen in den Jahrgangsstufen 12 und 13 der Gymnasien,

Schaubild 5

# **Entwicklung der Schülerzahlen an öffentlichen und privaten beruflichen Schulen in Baden-Württemberg seit dem Schuljahr 1971/72**

in Tausend



# Allgemeinbildende und berufliche Schulen

## 20. Ausländische Schüler an öffentlichen und privaten allgemeinbildenden und beruflichen Schulen in den Stadt- und Landkreisen

| Lfd.<br>Nr. | Kreis<br>Region<br>Regierungsbezirk<br>Land | Schüler an<br>allgemein-<br>bildenden<br>Schulen <sup>1)</sup><br>insgesamt | Ausländische<br>Schüler an<br>allgemeinbildenden<br>Schulen <sup>1)</sup><br>zusammen | Davon an                                 |         |                    |        |             |        |           |        |        |       | Schulen besonderer<br>Art <sup>3)</sup> , Integrierten<br>Orientierungsstufen und<br>Freien Waldorfschulen |   |
|-------------|---|---|---|--|---------|--------------------|--------|-------------|--------|-----------|--------|--------|-------|--|---|
|             |   |   |   | Grund- und<br>Hauptschulen <sup>2)</sup> |         | Sonder-<br>schulen |        | Realschulen |        | Gymnasien |        |        |       |  |   |
|             |   |   |   | Anzahl                                   | %       | Anzahl             | %      | Anzahl      | %      | Anzahl    | %      | Anzahl | %     | Anzahl   | % |
| 1           | Stadtkreis<br>Stuttgart, Landeshauptstadt   | 52 300  | 18 233  | 31,0                                     | 10 689  | 65,8               | 858    | 5,3         | 2 209  | 13,6      | 2 379  | 14,7   | 98    | 0,6  |   |
| 2           | Landkreise                                  |   |   |  |         |                    |        |             |        |           |        |        |       |  |   |
| 3           | Böblingen                                   | 37 424  | 7 411   | 19,8                                     | 5 419   | 73,1               | 461    | 6,2         | 902    | 12,2      | 629    | 8,5    | —     | —  |   |
| 4           | Esslingen                                   | 50 454  | 9 362   | 18,6                                     | 6 945   | 74,2               | 747    | 8,0         | 1 038  | 11,1      | 603    | 6,4    | 29    | 0,3  |   |
| 5           | Göppingen                                   | 26 180  | 4 726   | 18,1                                     | 3 692   | 78,1               | 366    | 7,7         | 440    | 9,3       | 213    | 4,5    | 15    | 0,3  |   |
| 6           | Ludwigsburg                                 | 50 046  | 9 985   | 19,9                                     | 7 471   | 75,0               | 713    | 7,2         | 1 128  | 11,3      | 629    | 6,3    | 28    | 0,3  |   |
| 7           | Rems-Murr-Kreis                             | 40 170  | 6 170   | 15,4                                     | 4 672   | 75,7               | 480    | 7,5         | 640    | 10,4      | 378    | 6,1    | 20    | 0,3  |   |
| 8           | Region Mittlerer Neckar                     | 256 574   | 53 867  | 21,0                                     | 38 888  | 72,2               | 3 605  | 6,7         | 6 355  | 11,8      | 4 831  | 9,0    | 188   | 0,3  |   |
| 9           | Stadtkreis<br>Heilbronn                     | 13 051  | 2 556   | 19,6                                     | 1 928   | 75,4               | 251    | 9,8         | 280    | 10,2      | 113    | 4,4    | 4     | 0,2  |   |
| 10          | Landkreise                                  |   |   |  |         |                    |        |             |        |           |        |        |       |  |   |
| 11          | Heilbronn                                   | 29 128  | 4 054   | 13,9                                     | 3 188   | 78,6               | 356    | 8,8         | 328    | 8,1       | 182    | 4,5    | —     | —  |   |
| 12          | Hohenlohekreis                              | 10 301  | 795   | 7,7                                      | 592     | 74,5               | 95     | 11,9        | 80     | 7,5       | 48     | 6,0    | —     | —  |   |
| 13          | Schwäbisch Hall                             | 18 842  | 1 380   | 7,3                                      | 1 055   | 78,4               | 128    | 9,3         | 119    | 8,8       | 77     | 5,8    | 1     | 0,1  |   |
| 14          | Main-Tauber-Kreis                           | 14 429  | 795   | 5,5                                      | 613     | 77,1               | 86     | 8,3         | 70     | 8,8       | 46     | 5,8    | —     | —  |   |
| 15          | Region Franken                              | 85 751  | 9 580   | 11,2                                     | 7 376   | 77,0               | 896    | 9,4         | 837    | 8,7       | 466    | 4,9    | 5     | 0,1  |   |
| 16          | Landkreise                                  |   |   |  |         |                    |        |             |        |           |        |        |       |  |   |
| 17          | Heidenheim                                  | 14 740  | 2 083   | 14,1                                     | 1 598   | 76,7               | 155    | 7,4         | 189    | 9,1       | 123    | 5,9    | 18    | 0,9  |   |
| 18          | Ostalbkreis                                 | 35 008  | 3 670   | 10,5                                     | 2 771   | 75,5               | 381    | 10,4        | 335    | 9,1       | 183    | 5,0    | —     | —  |   |
| 19          | Region Ostwürttemberg                       | 49 748  | 5 753   | 11,6                                     | 4 389   | 76,0               | 536    | 9,3         | 524    | 9,1       | 306    | 5,3    | 18    | 0,3  |   |
| 20          | Regierungsbezirk Stuttgart                  | 392 073   | 89 200  | 17,8                                     | 50 633  | 73,2               | 5 037  | 7,3         | 7 716  | 11,2      | 5 603  | 8,1    | 211   | 0,3  |   |
| 21          | Stadtkreise                                 |   |   |  |         |                    |        |             |        |           |        |        |       |  |   |
| 22          | Baden-Baden                                 | 4 704   | 516   | 11,0                                     | 341     | 66,1               | 32     | 6,2         | 48     | 9,3       | 95     | 18,4   | —     | —  |   |
| 23          | Karlsruhe                                   | 22 868  | 3 380   | 14,9                                     | 2 302   | 68,1               | 264    | 7,8         | 413    | 12,2      | 387    | 11,4   | 14    | 0,4  |   |
| 24          | Landkreise                                  |   |   |  |         |                    |        |             |        |           |        |        |       |  |   |
| 25          | Karlsruhe                                   | 39 417  | 4 508   | 11,4                                     | 3 455   | 76,6               | 378    | 8,4         | 432    | 9,6       | 243    | 5,4    | —     | —  |   |
| 26          | Rastatt                                     | 19 618  | 2 125   | 10,8                                     | 1 628   | 76,6               | 137    | 6,4         | 223    | 10,5      | 137    | 8,4    | —     | —  |   |
| 27          | Region Mittlerer Oberrhein                  | 86 407  | 10 529  | 12,2                                     | 7 726   | 73,4               | 811    | 7,7         | 1 116  | 10,6      | 862    | 8,2    | 14    | 0,1  |   |
| 28          | Stadtkreise                                 |   |   |  |         |                    |        |             |        |           |        |        |       |  |   |
| 29          | Heidelberg                                  | 13 272  | 1 642   | 12,4                                     | 827     | 50,4               | 100    | 6,1         | 104    | 6,3       | 298    | 18,1   | 313   | 19,1   |   |
| 30          | Mannheim                                    | 28 430  | 7 503   | 26,4                                     | 5 300   | 70,6               | 487    | 6,5         | 624    | 8,3       | 647    | 8,6    | 445   | 5,9  |   |
| 31          | Landkreise                                  |   |   |  |         |                    |        |             |        |           |        |        |       |  |   |
| 32          | Neckar-Odenwald-Kreis                       | 15 098  | 1 315   | 8,7                                      | 986     | 73,5               | 209    | 15,9        | 71     | 5,4       | 69     | 5,2    | —     | —  |   |
| 33          | Rhein-Neckar-Kreis                          | 46 351  | 5 728   | 12,4                                     | 4 166   | 72,7               | 505    | 8,8         | 600    | 10,5      | 426    | 7,4    | 31    | 0,5  |   |
| 34          | Region Unterer Neckar                       | 103 149   | 16 188  | 15,7                                     | 11 259  | 69,6               | 1 301  | 8,0         | 1 399  | 8,6       | 1 440  | 8,9    | 789   | 4,9  |   |
| 35          | Stadtkreis<br>Pforzheim                     | 13 375  | 2 441   | 18,3                                     | 1 760   | 72,1               | 230    | 9,4         | 269    | 11,0      | 174    | 7,1    | 8     | 0,3  |   |
| 36          | Landkreise                                  |   |   |  |         |                    |        |             |        |           |        |        |       |  |   |
| 37          | Calw  | 15 431  | 2 898   | 17,5                                     | 2 135   | 79,1               | 176    | 6,5         | 223    | 8,3       | 145    | 5,4    | 19    | 0,7  |   |
| 38          | Enzkreis                                    | 16 261  | 2 467   | 15,2                                     | 2 075   | 84,1               | 121    | 4,9         | 189    | 7,7       | 82     | 3,3    | —     | —  |   |
| 39          | Freudenstadt                                | 11 508  | 1 445   | 12,6                                     | 1 088   | 75,3               | 149    | 10,3        | 134    | 9,3       | 74     | 5,1    | —     | —  |   |
| 40          | Region Nordschwarzwald                      | 56 575  | 9 051   | 16,0                                     | 7 058   | 78,0               | 676    | 7,5         | 815    | 9,0       | 475    | 5,2    | 27    | 0,3  |   |
| 41          | Regierungsbezirk Karlsruhe                  | 246 131   | 35 766  | 14,5                                     | 26 043  | 72,8               | 2 788  | 7,8         | 3 330  | 9,3       | 2 777  | 7,8    | 830   | 2,3  |   |
| 42          | Stadtkreis                                  |   |   |  |         |                    |        |             |        |           |        |        |       |  |   |
| 43          | Freiburg im Breisgau                        | 18 627  | 2 290   | 12,3                                     | 1 155   | 50,4               | 153    | 6,7         | 186    | 8,1       | 622    | 27,2   | 174   | 7,6  |   |
| 44          | Landkreise                                  |   |   |  |         |                    |        |             |        |           |        |        |       |  |   |
| 45          | Breisgau-Hochschwarzwald                    | 21 955  | 1 322   | 6,0                                      | 937     | 70,9               | 130    | 9,8         | 139    | 10,5      | 111    | 8,4    | 5     | 0,4  |   |
| 46          | Emmendingen                                 | 15 223  | 810   | 5,3                                      | 595     | 73,5               | 78     | 9,8         | 78     | 9,8       | 59     | 7,3    | —     | —  |   |
| 47          | Ortenaukreis                                | 40 316  | 2 774   | 6,9                                      | 2 054   | 74,0               | 221    | 8,0         | 253    | 9,1       | 238    | 8,6    | 8     | 0,3  |   |
| 48          | Region Südlicher Oberrhein                  | 96 121  | 7 196   | 7,5                                      | 4 741   | 65,9               | 582    | 8,1         | 656    | 9,1       | 1 030  | 14,3   | 187   | 2,8  |   |
| 49          | Landkreise                                  |   |   |  |         |                    |        |             |        |           |        |        |       |  |   |
| 50          | Rottweil                                    | 14 946  | 1 379   | 9,2                                      | 1 025   | 74,3               | 109    | 7,9         | 147    | 10,7      | 98     | 7,1    | —     | —  |   |
| 51          | Schwarzwald-Baar-Kreis                      | 21 956  | 3 292   | 15,0                                     | 2 442   | 74,2               | 254    | 7,7         | 359    | 10,9      | 223    | 6,8    | 14    | 0,4  |   |
| 52          | Tuttlingen                                  | 13 269  | 2 008   | 15,1                                     | 1 527   | 76,0               | 188    | 8,4         | 226    | 11,3      | 87     | 4,3    | —     | —  |   |
| 53          | Region Schwarzwald-Baar-Heuberg             | 50 171  | 6 679   | 13,3                                     | 4 994   | 74,8               | 531    | 8,0         | 732    | 11,0      | 408    | 6,1    | 14    | 0,2  |   |
| 54          | Landkreise                                  |   |   |  |         |                    |        |             |        |           |        |        |       |  |   |
| 55          | Konstanz                                    | 23 113  | 3 189   | 13,8                                     | 2 278   | 71,4               | 242    | 7,6         | 328    | 10,3      | 267    | 8,4    | 74    | 2,3  |   |
| 56          | Lörrach                                     | 20 515  | 2 910   | 14,2                                     | 2 257   | 77,6               | 248    | 8,5         | 203    | 7,0       | 184    | 8,3    | 18    | 0,6  |   |
| 57          | Waldshut                                    | 16 727  | 2 120   | 12,7                                     | 1 689   | 79,7               | 189    | 8,9         | 130    | 6,1       | 112    | 5,3    | —     | —  |   |
| 58          | Region Hochrhein-Bodensee                   | 60 355  | 8 219   | 13,6                                     | 6 224   | 75,7               | 679    | 8,3         | 661    | 8,0       | 563    | 6,8    | 92    | 1,1  |   |
| 59          | Regierungsbezirk Freiburg                   | 206 647   | 22 094  | 10,7                                     | 15 959  | 72,2               | 1 792  | 8,1         | 2 049  | 9,3       | 2 001  | 9,1    | 293   | 1,3  |   |
| 60          | Landkreise                                  |   |   |  |         |                    |        |             |        |           |        |        |       |  |   |
| 61          | Reutlingen                                  | 27 536  | 4 154   | 15,1                                     | 3 087   | 74,3               | 306    | 7,4         | 430    | 10,4      | 312    | 7,5    | 19    | 0,5  |   |
| 62          | Tübingen                                    | 20 966  | 3 238   | 15,4                                     | 2 165   | 66,9               | 200    | 6,2         | 325    | 10,0      | 523    | 16,2   | 25    | 0,8  |   |
| 63          | Zollernalbkreis                             | 19 131  | 2 629   | 13,7                                     | 2 150   | 81,8               | 166    | 6,4         | 190    | 7,2       | 120    | 4,8    | 1     | 0,0  |   |
| 64          | Region Neckar-Alb                           | 67 633  | 10 021  | 14,8                                     | 7 402   | 73,9               | 674    | 6,7         | 945    | 9,4       | 955    | 9,5    | 45    | 0,4  |   |
| 65          | Stadtkreis<br>Ulm                           | 14 383  | 2 751   | 19,1                                     | 1 913   | 69,5               | 174    | 6,3         | 336    | 12,2      | 313    | 11,4   | 15    | 0,5  |   |
| 66          | Landkreise                                  |   |   |  |         |                    |        |             |        |           |        |        |       |  |   |
| 67          | Alb-Donau-Kreis                             | 17 809  | 2 274   | 12,8                                     | 1 852   | 81,4               | 199    | 8,8         | 154    | 6,8       | 89     | 3,0    | —     | —  |   |
| 68          | Biberach                                    | 19 012  | 1 247   | 6,6                                      | 936     | 75,1               | 73     | 5,9         | 140    | 11,2      | 98     | 7,9    | —     | —  |   |
| 69          | Region Donau-Iller <sup>7)</sup>            | 51 204  | 6 272   | 12,2                                     | 4 701   | 75,0               | 446    | 7,1         | 630    | 10,0      | 480    | 7,7    | 15    | 0,2  |   |
| 70          | Landkreise                                  |   |   |  |         |                    |        |             |        |           |        |        |       |  |   |
| 71          | Bodenseekreis                               | 20 391  | 2 219   | 10,9                                     | 1 509   | 68,0               | 158    | 7,1         | 261    | 11,8      | 246    | 11,1   | 45    | 2,0  |   |
| 72          | Ravensburg                                  | 29 605  | 2 583   | 8,7                                      | 1 825   | 70,7               | 304    | 11,8        | 250    | 9,7       | 187    | 7,2    | 17    | 0,7  |   |
| 73          | Sigmaringen                                 | 14 747  | 1 459   | 9,9                                      | 1 074   | 73,8               | 141    | 9,7         | 135    | 9,3       | 109    | 7,5    | —     | —  |   |
| 74          | Region Bodensee-Oberschwaben                | 64 743  | 8 261   | 9,7                                      | 4 408   | 70,4               | 603    | 9,6         | 646    | 10,3      | 542    | 8,7    | 62    | 1,0  |   |
| 75          | Regierungsbezirk Tübingen                   | 163 580   | 22 554  | 12,3                                     | 16 511  | 73,2               | 1 723  | 7,6         | 2 221  | 9,8       | 1 977  | 8,8    | 122   | 0,5  |   |
| 76          | Baden-Württemberg                           | 1 028 431   | 149 616   | 14,5                                     | 109 146 | 73,0               | 11 340 | 7,6         | 15 316 | 10,2      | 12 358 | 8,3    | 1 456 | 1,0  |   |

1) Ohne 4 454 Schüler, darunter 376 ausländische Schüler an Abendrealschulen, Abendgymnasien und Kollegs. - 2) Einschließlich Förderschulen mit 48 aus-  
6) Einschließlich Technische Oberschulen und Wirtschaftsoberschulen. - 7) Soweit Land Baden-Württemberg.

## Baden-Württembergs am 20. September bzw. 4. Oktober 1989 nach Schularten

| Schüler an beruflichen Schulen insgesamt <sup>4)</sup> | Ausländische Schüler an beruflichen Schulen zusammen <sup>4)</sup> |      | Davon an/im  |      |   |      |                   |      |               |     |                            |     |                                     |     |                      |     | Ausländische Schüler an allgemeinbildenden und beruflichen Schulen zusammen | Lfd. Nr. |                               |    |
|--|--|------|--|------|---|------|-------------------|------|---------------|-----|----------------------------|-----|-------------------------------------|-----|----------------------|-----|---|----------|-------------------------------|----|
|  |  |      | Berufsschulen, Sonderberufsschulen und Berufsbildungsjahr kooperativ |      | Berufsvorbereitungsjahr, Berufsbildungsjahr schulisches <sup>5)</sup> |      | Berufsfachschulen |      | Berufskollegs |     | Fach- und Technikerschulen |     | Beruflichen Gymnasien <sup>6)</sup> |     | Berufsaufbau-schulen |     |   |          | Schulen des Gesundheitswesens |    |
| Anzahl   |  | %    | Anzahl   | %    | Anzahl  | %    | Anzahl            | %    | Anzahl        | %   | Anzahl                     | %   | Anzahl                              | %   | Anzahl               | %   | Anzahl  | %        | Anzahl                        |    |
| 42 563   | 5 620  | 13,2 | 3 967  | 70,6 | 322   | 5,7  | 755               | 13,4 | 193           | 3,4 | 108                        | 1,9 | 212                                 | 3,8 | 9                    | 0,2 | 54  | 1,0      | 21 853                        | 1  |
| 11 351   | 1 667  | 14,7 | 988  | 59,3 | 111   | 6,7  | 392               | 23,5 | 83            | 5,0 | 5                          | 0,3 | 64                                  | 3,8 | 6                    | 0,4 | 18  | 1,1      | 9 078                         | 2  |
| 14 041   | 2 088  | 14,9 | 1 276  | 81,1 | 137   | 6,6  | 447               | 21,4 | 77            | 3,7 | 7                          | 0,3 | 111                                 | 5,3 | 3                    | 0,1 | 30  | 1,4      | 11 450                        | 3  |
| 11 093   | 1 243  | 11,2 | 783  | 63,0 | 111   | 8,9  | 255               | 20,5 | 33            | 2,7 | 12                         | 1,0 | 41                                  | 3,3 | —                    | —   | 8   | 0,6      | 5 989                         | 4  |
| 11 873   | 2 135  | 18,0 | 1 434  | 67,2 | 80  | 3,7  | 505               | 23,7 | 40            | 1,9 | 5                          | 0,2 | 63                                  | 3,0 | 2                    | 0,1 | 6   | 0,3      | 12 100                        | 5  |
| 11 191   | 1 547  | 13,8 | 912  | 59,0 | 118   | 7,6  | 410               | 26,5 | 38            | 2,5 | 8                          | 0,5 | 47                                  | 3,0 | 1                    | 0,1 | 13  | 0,8      | 7 717                         | 6  |
| 102 112  | 14 300   | 14,0 | 9 360  | 65,5 | 879   | 6,1  | 2 784             | 19,3 | 464           | 3,2 | 145                        | 1,0 | 538                                 | 3,8 | 21                   | 0,1 | 129   | 0,9      | 68 167                        | 7  |
| 13 182   | 1 484  | 11,1 | 919  | 62,8 | 117   | 8,0  | 316               | 21,6 | 31            | 2,1 | 7                          | 0,5 | 88                                  | 4,6 | 1                    | 0,1 | 5   | 0,3      | 4 020                         | 8  |
| 2 486  | 283  | 11,5 | 209  | 73,9 | 30  | 10,6 | 34                | 12,0 | 4             | 1,4 | 3                          | 1,1 | —                                   | —   | —                    | —   | 3   | 1,1      | 4 337                         | 9  |
| 4 214  | 211  | 5,0  | 104  | 49,3 | 32  | 15,2 | 67                | 31,8 | 3             | 1,4 | —                          | —   | 4                                   | 1,9 | —                    | —   | 1   | 0,5      | 1 008                         | 10 |
| 6 337  | 313  | 4,9  | 133  | 42,5 | 32  | 10,2 | 105               | 33,5 | 3             | 1,0 | 3                          | 1,0 | 31                                  | 9,9 | 3                    | 1,0 | 3   | 1,0      | 1 893                         | 11 |
| 4 986  | 213  | 4,3  | 93   | 43,7 | 37  | 17,4 | 56                | 28,3 | 8             | 3,8 | —                          | —   | 13                                  | 6,1 | 1                    | 0,5 | 5   | 2,3      | 1 008                         | 12 |
| 31 145   | 2 484  | 8,0  | 1 458  | 58,7 | 248   | 10,0 | 578               | 23,3 | 49            | 2,0 | 13                         | 0,5 | 118                                 | 4,7 | 5                    | 0,2 | 17  | 0,7      | 12 084                        | 13 |
| 4 098  | 426  | 10,4 | 201  | 47,2 | 52  | 12,2 | 128               | 30,0 | 7             | 1,6 | 3                          | 0,7 | 30                                  | 7,0 | 3                    | 0,7 | 2   | 0,5      | 2 509                         | 14 |
| 11 853   | 871  | 7,5  | 487  | 55,9 | 70  | 8,0  | 227               | 26,1 | 32            | 3,7 | 4                          | 0,5 | 40                                  | 4,8 | 4                    | 0,5 | 7   | 0,8      | 4 541                         | 15 |
| 15 751   | 1 297  | 8,2  | 888  | 53,0 | 122   | 9,4  | 355               | 27,4 | 39            | 3,0 | 7                          | 0,5 | 70                                  | 5,4 | 7                    | 0,5 | 9   | 0,7      | 7 050                         | 16 |
| 149 008  | 18 081   | 12,1 | 11 506   | 63,6 | 1 249   | 6,9  | 3 697             | 20,4 | 552           | 3,1 | 165                        | 0,9 | 724                                 | 4,0 | 33                   | 0,2 | 155   | 0,9      | 87 281                        | 17 |
| 1 996  | 150  | 7,5  | 92   | 61,3 | 8   | 5,3  | 33                | 22,0 | 8             | 5,3 | —                          | —   | 3                                   | 2,0 | —                    | —   | 6   | 4,0      | 666                           | 18 |
| 19 697   | 1 574  | 8,0  | 1 007  | 64,0 | 171   | 10,9 | 209               | 13,3 | 87            | 4,3 | 24                         | 1,5 | 49                                  | 3,1 | 9                    | 0,6 | 38  | 2,4      | 4 954                         | 19 |
| 7 779  | 888  | 11,2 | 337  | 38,8 | 145   | 16,7 | 294               | 33,9 | 23            | 2,6 | 1                          | 0,1 | 43                                  | 5,0 | 2                    | 0,2 | 23  | 2,6      | 5 378                         | 20 |
| 7 378  | 627  | 8,5  | 400  | 63,8 | 46  | 7,3  | 127               | 20,3 | 29            | 4,8 | 7                          | 1,1 | 17                                  | 2,7 | 1                    | 0,2 | —   | —        | 2 752                         | 21 |
| 38 850   | 3 219  | 8,7  | 1 836  | 57,0 | 370   | 11,5 | 663               | 20,6 | 127           | 3,9 | 32                         | 1,0 | 112                                 | 3,5 | 12                   | 0,4 | 67  | 2,1      | 13 748                        | 22 |
| 10 154   | 874  | 8,8  | 327  | 48,5 | 48  | 7,1  | 168               | 24,9 | 43            | 6,4 | 28                         | 3,9 | 33                                  | 4,9 | 4                    | 0,6 | 25  | 3,7      | 2 316                         | 23 |
| 18 598   | 2 270  | 13,7 | 1 377  | 60,7 | 280   | 12,3 | 353               | 15,6 | 87            | 3,8 | 40                         | 1,8 | 100                                 | 4,4 | 3                    | 0,1 | 30  | 1,3      | 9 773                         | 24 |
| 4 857  | 315  | 6,5  | 178  | 56,5 | 36  | 11,4 | 78                | 24,8 | 8             | 1,9 | 8                          | 1,9 | 8                                   | 2,5 | —                    | —   | 3   | 1,0      | 1 830                         | 25 |
| 9 085  | 1 012  | 11,1 | 424  | 41,9 | 127   | 12,5 | 315               | 31,1 | 55            | 5,4 | 10                         | 1,0 | 71                                  | 7,0 | —                    | —   | 10  | 1,0      | 6 740                         | 26 |
| 40 692   | 4 271  | 10,5 | 2 308  | 54,0 | 491   | 11,5 | 914               | 21,4 | 191           | 4,5 | 82                         | 1,9 | 212                                 | 5,0 | 7                    | 0,2 | 68  | 1,6      | 20 459                        | 27 |
| 9 485  | 1 000  | 10,6 | 589  | 58,9 | 113   | 11,3 | 180               | 18,0 | 34            | 3,4 | 2                          | 0,2 | 65                                  | 6,5 | 7                    | 0,7 | 10  | 1,0      | 3 441                         | 28 |
| 6 156  | 603  | 9,8  | 281  | 46,6 | 78  | 12,9 | 182               | 30,2 | 11            | 1,8 | 20                         | 3,3 | 29                                  | 4,8 | —                    | —   | 2   | 0,3      | 3 301                         | 29 |
| 1 200  | 268  | 22,3 | 134  | 50,0 | 22  | 8,2  | 104               | 38,8 | 6             | 2,2 | —                          | —   | —                                   | —   | —                    | —   | 2   | 0,7      | 2 735                         | 30 |
| 4 057  | 311  | 7,7  | 144  | 46,3 | 37  | 11,9 | 90                | 28,9 | 6             | 1,9 | 1                          | 0,3 | 26                                  | 8,4 | 2                    | 0,6 | 5   | 1,6      | 1 758                         | 31 |
| 20 878   | 2 182  | 10,5 | 1 148  | 52,6 | 250   | 11,5 | 556               | 25,5 | 57            | 2,6 | 23                         | 1,1 | 120                                 | 5,5 | 9                    | 0,4 | 19  | 0,9      | 11 233                        | 32 |
| 98 420   | 9 672  | 9,8  | 5 290  | 54,7 | 1 111   | 11,5 | 2 133             | 22,1 | 375           | 3,9 | 137                        | 1,4 | 444                                 | 4,6 | 28                   | 0,3 | 154   | 1,6      | 45 440                        | 33 |
| 15 425   | 737  | 4,8  | 479  | 65,0 | 25  | 3,4  | 98                | 13,3 | 29            | 3,9 | 14                         | 1,9 | 52                                  | 7,1 | 9                    | 1,2 | 31  | 4,2      | 3 027                         | 34 |
| 2 985  | 192  | 6,5  | 78   | 40,6 | 23  | 12,0 | 59                | 30,7 | 13            | 6,8 | 4                          | 2,1 | 14                                  | 7,3 | —                    | —   | 1   | 0,5      | 1 514                         | 35 |
| 3 141  | 141  | 4,5  | 87   | 47,5 | 8   | 5,7  | 41                | 29,1 | 8             | 5,7 | —                          | —   | 13                                  | 9,2 | —                    | —   | 4   | 2,8      | 951                           | 36 |
| 15 703   | 771  | 4,9  | 483  | 60,1 | 84  | 8,3  | 130               | 16,9 | 46            | 6,0 | 4                          | 0,5 | 45                                  | 5,8 | 1                    | 0,1 | 18  | 2,3      | 3 545                         | 37 |
| 37 234   | 1 841  | 4,9  | 1 087  | 59,0 | 120   | 8,5  | 328               | 17,8 | 96            | 5,2 | 22                         | 1,2 | 124                                 | 6,7 | 10                   | 0,5 | 54  | 2,9      | 9 037                         | 38 |
| 5 301  | 352  | 6,6  | 197  | 56,0 | 35  | 9,9  | 91                | 25,9 | 12            | 3,4 | 1                          | 0,3 | 13                                  | 3,7 | —                    | —   | 3   | 0,9      | 1 731                         | 39 |
| 12 475   | 1 086  | 8,7  | 680  | 62,6 | 76  | 7,0  | 197               | 18,1 | 47            | 4,3 | 8                          | 0,7 | 58                                  | 5,3 | 6                    | 0,6 | 14  | 1,3      | 4 378                         | 40 |
| 3 478  | 443  | 12,7 | 293  | 86,1 | 14  | 3,2  | 108               | 23,9 | 7             | 1,6 | 9                          | 2,0 | 13                                  | 2,9 | —                    | —   | 1   | 0,2      | 2 451                         | 41 |
| 21 254   | 1 881  | 8,9  | 1 170  | 62,2 | 125   | 6,6  | 394               | 20,9 | 66            | 3,5 | 18                         | 1,0 | 84                                  | 4,5 | 8                    | 0,3 | 18  | 1,0      | 8 560                         | 42 |
| 9 136  | 867  | 9,5  | 473  | 54,6 | 105   | 12,1 | 153               | 17,6 | 48            | 5,5 | 10                         | 1,2 | 51                                  | 5,9 | 3                    | 0,3 | 24  | 2,8      | 4 056                         | 43 |
| 7 140  | 612  | 8,6  | 370  | 60,5 | 82  | 13,4 | 111               | 18,1 | 13            | 2,1 | 4                          | 0,7 | 24                                  | 3,9 | —                    | —   | 8   | 1,3      | 3 522                         | 44 |
| 4 809  | 455  | 9,5  | 215  | 47,3 | 86  | 14,5 | 102               | 22,4 | 16            | 3,5 | —                          | —   | 32                                  | 7,0 | —                    | —   | 24  | 5,3      | 2 575                         | 45 |
| 21 085   | 1 934  | 9,2  | 1 058  | 54,7 | 253   | 13,1 | 366               | 18,9 | 77            | 4,0 | 14                         | 0,7 | 107                                 | 5,5 | 3                    | 0,2 | 56  | 2,9      | 10 153                        | 46 |
| 79 573   | 5 656  | 7,1  | 3 315  | 58,6 | 498   | 8,8  | 1 088             | 19,2 | 239           | 4,2 | 54                         | 1,0 | 315                                 | 5,6 | 19                   | 0,3 | 128   | 2,3      | 27 750                        | 47 |
| 10 703   | 1 178  | 11,0 | 621  | 52,7 | 117   | 9,9  | 272               | 23,1 | 80            | 5,1 | 85                         | 5,5 | 37                                  | 3,1 | —                    | —   | 6   | 0,5      | 5 332                         | 48 |
| 6 357  | 756  | 11,9 | 402  | 53,2 | 72  | 9,5  | 177               | 23,4 | 36            | 4,8 | 4                          | 0,5 | 38                                  | 5,0 | —                    | —   | 27  | 3,6      | 3 994                         | 49 |
| 6 390  | 608  | 9,5  | 322  | 53,0 | 78  | 12,5 | 140               | 23,0 | 24            | 3,9 | 1                          | 0,2 | 28                                  | 4,8 | —                    | —   | 17  | 2,8      | 3 237                         | 50 |
| 23 450   | 2 542  | 10,8 | 1 345  | 52,8 | 265   | 10,4 | 589               | 23,2 | 120           | 4,7 | 70                         | 2,8 | 103                                 | 4,1 | —                    | —   | 50  | 2,0      | 12 563                        | 51 |
| 11 357   | 1 114  | 9,8  | 616  | 55,3 | 128   | 11,5 | 232               | 20,8 | 80            | 5,4 | 10                         | 0,9 | 44                                  | 4,0 | 2                    | 0,2 | 22  | 2,0      | 3 885                         | 52 |
| 2 546  | 261  | 10,3 | 139  | 53,3 | 32  | 12,3 | 81                | 31,0 | 2             | 0,8 | 2                          | 0,8 | —                                   | —   | —                    | —   | 5   | 1,9      | 2 535                         | 53 |
| 6 629  | 289  | 4,4  | 138  | 47,8 | 35  | 12,1 | 63                | 21,8 | 24            | 8,3 | 3                          | 1,0 | 14                                  | 4,8 | 3                    | 1,0 | 9   | 3,1      | 1 536                         | 54 |
| 20 532   | 1 664  | 8,1  | 893  | 53,7 | 195   | 11,7 | 376               | 22,6 | 86            | 5,2 | 15                         | 0,9 | 58                                  | 3,5 | 5                    | 0,3 | 36  | 2,2      | 7 936                         | 55 |
| 7 582  | 626  | 8,3  | 331  | 52,9 | 43  | 6,9  | 122               | 19,5 | 46            | 7,3 | 31                         | 5,0 | 46                                  | 7,3 | 4                    | 0,6 | 3   | 0,5      | 2 845                         | 56 |
| 12 767   | 888  | 5,4  | 319  | 46,4 | 74  | 10,8 | 176               | 25,6 | 50            | 7,3 | 8                          | 1,2 | 41                                  | 6,0 | 1                    | 0,1 | 19  | 2,8      | 3 271                         | 57 |
| 4 326  | 294  | 6,8  | 122  | 41,5 | 53  | 18,0 | 80                | 27,2 | 18            | 6,1 | 1                          | 0,3 | 16                                  | 5,4 | —                    | —   | 4   | 1,4      | 1 753                         | 58 |
| 24 675   | 1 608  | 6,5  | 772  | 48,0 | 170   | 10,6 | 378               | 23,5 | 114           | 7,1 | 40                         | 2,5 | 103                                 | 6,4 | 5                    | 0,3 | 26  | 1,6      | 7 869                         | 59 |
| 68 657   | 5 814  | 8,5  | 3 010  | 51,8 | 630   | 10,8 | 1 343             | 23,1 | 320           | 5,5 | 125                        | 2,1 | 264                                 | 4,5 | 10                   | 0,2 | 112   | 1,9      | 28 368                        | 60 |
| 395 658  | 39 223   | 9,9  | 23 121   | 58,9 | 3 488   | 8,9  | 8 261             | 21,1 | 1 486         | 3,8 | 481                        | 1,2 | 1 747                               | 4,5 | 90                   | 0,2 | 549   | 1,4      | 188 839                       | 61 |

ländischen Schülern. - 3) Einschließlich gymnasialer Oberstufe. - 4) Ohne Schüler an Telekollegs. - 5) Einschließlich landwirtschaftliche Vollzeitberufsschulen. -

## Allgemeinbildende und berufliche Schulen

### 21. Voraussichtliche Entwicklung der Schülerzahlen an öffentlichen und privaten allgemeinbildenden Schulen \*) in Baden-Württemberg bis zum Schuljahr 2010/11

| Schuljahr             | Zahl der Schüler an ... |              |             |           |  |                       |               |                                      |
|-----------------------|-------------------------|--------------|-------------|-----------|--|-----------------------|---------------|--------------------------------------|
|                       | Grundschulen            | Hauptschulen | Realschulen | Gymnasien | Schulen besonderer Art und Orientierungsstufen | Freien Waldorfschulen | Sonderschulen | Allgemeinbildenden Schulen insgesamt |
| 1985/86               | 347 504                 | 204 178      | 202 157     | 268 370   | 9 792  | 14 147                | 45 168        | 1 091 316                            |
| 1986/87               | 350 539                 | 192 380      | 190 031     | 252 427   | 8 863  | 14 657                | 43 731        | 1 052 628                            |
| 1987/88               | 358 796                 | 181 650      | 179 889     | 241 326   | 8 650  | 15 045                | 42 943        | 1 028 299                            |
| 1988/89               | 371 960                 | 176 489      | 173 291     | 233 802   | 6 105  | 15 532                | 42 483        | 1 019 662                            |
| 1989/90 <sup>1)</sup> | 388 991                 | 174 868      | 170 273     | 230 087   | 5 616  | 15 827                | 42 769        | 1 028 431                            |
| 1990/91               | 409 000                 | 180 000      | 174 000     | 232 000   | 6 000  | 16 000                | 43 000        | 1 060 000                            |
| 1991/92               | 413 000                 | 185 000      | 178 000     | 238 000   | 6 000  | 16 000                | 44 000        | 1 080 000                            |
| 1992/93               | 419 000                 | 190 000      | 183 000     | 245 000   | 6 000  | 17 000                | 45 000        | 1 105 000                            |
| 1993/94               | 420 000                 | 195 000      | 189 000     | 251 000   | 6 000  | 17 000                | 47 000        | 1 125 000                            |
| 1994/95               | 427 000                 | 198 000      | 193 000     | 255 000   | 6 000  | 17 000                | 49 000        | 1 145 000                            |
| 1995/96               | 440 000                 | 200 000      | 198 000     | 261 000   | 6 000  | 18 000                | 50 000        | 1 173 000                            |
| 1996/97               | 453 000                 | 201 000      | 201 000     | 265 000   | 6 000  | 18 000                | 53 000        | 1 197 000                            |
| 1997/98               | 465 000                 | 202 000      | 202 000     | 268 000   | 6 000  | 18 000                | 54 000        | 1 215 000                            |
| 1998/99               | 474 000                 | 204 000      | 204 000     | 273 000   | 6 000  | 19 000                | 55 000        | 1 235 000                            |
| 1999/00               | 477 000                 | 209 000      | 207 000     | 277 000   | 6 000  | 19 000                | 57 000        | 1 252 000                            |
| 2000/01               | 477 000                 | 214 000      | 212 000     | 283 000   | 6 000  | 19 000                | 58 000        | 1 269 000                            |
| 2001/02               | 474 000                 | 220 000      | 217 000     | 287 000   | 6 000  | 20 000                | 58 000        | 1 282 000                            |
| 2002/03               | 469 000                 | 224 000      | 221 000     | 292 000   | 6 000  | 20 000                | 59 000        | 1 291 000                            |
| 2003/04               | 460 000                 | 228 000      | 225 000     | 296 000   | 6 000  | 20 000                | 59 000        | 1 294 000                            |
| 2004/05               | 450 000                 | 229 000      | 228 000     | 300 000   | 6 000  | 20 000                | 59 000        | 1 292 000                            |
| 2005/06               | 437 000                 | 228 000      | 228 000     | 304 000   | 6 000  | 20 000                | 59 000        | 1 282 000                            |
| 2006/07               | 423 000                 | 226 000      | 227 000     | 305 000   | 6 000  | 20 000                | 58 000        | 1 265 000                            |
| 2007/08               | 408 000                 | 223 000      | 225 000     | 305 000   | 6 000  | 20 000                | 57 000        | 1 244 000                            |
| 2008/09               | 394 000                 | 219 000      | 221 000     | 301 000   | 6 000  | 19 000                | 55 000        | 1 215 000                            |
| 2009/10               | 380 000                 | 213 000      | 216 000     | 297 000   | 6 000  | 19 000                | 54 000        | 1 185 000                            |
| 2010/11               | 368 000                 | 207 000      | 211 000     | 292 000   | 6 000  | 18 000                | 52 000        | 1 154 000                            |

\*) Ohne Abendschulen und Kollegs. - 1) Ist-Werte bis einschließlich 1989/90.

### 22. Voraussichtliche Entwicklung der Schülerzahlen an öffentlichen und privaten beruflichen Schulen in Baden-Württemberg bis zum Schuljahr 2010/11

| Schuljahr             | Zahl der Schüler an .... |                                   |                           |                                       |                            |                       |                     |                |                                   |                         |              |                           |                               |
|-----------------------|--------------------------|-----------------------------------|---------------------------|---------------------------------------|----------------------------|-----------------------|---------------------|----------------|-----------------------------------|-------------------------|--------------|---------------------------|-------------------------------|
|                       | Berufs-schulen           | Berufs-grund-bildungs-jahr -dual- | Teilzeit-schulen zusammen | Berufs-grund-bildungs-jahr -Vollzeit- | Berufs-vorbe-reitungs-jahr | Berufs-aufbau-schulen | Berufs-fach-schulen | Berufs-kollegs | Berufs-ober-schulen <sup>1)</sup> | Beruf-lichen Gym-nasien | Fach-schulen | Vollzeit-schulen zusammen | Beruflichen Schulen insgesamt |
| 1983/84               | 277 916                  | 4 313                             | 282 229                   | 2 044                                 | 4 177                      | 1 304                 | 63 325              | 27 548         | 1 069                             | 33 241                  | 15 045       | 147 753                   | 429 982                       |
| 1984/85               | 287 455                  | 4 436                             | 291 891                   | 1 752                                 | 3 874                      | 1 157                 | 58 265              | 28 188         | 998                               | 31 787                  | 14 618       | 140 639                   | 432 530                       |
| 1985/86               | 291 364                  | 4 304                             | 295 668                   | 1 328                                 | 3 840                      | 1 089                 | 53 440              | 28 978         | 971                               | 30 753                  | 15 176       | 135 575                   | 431 243                       |
| 1986/87               | 284 713                  | 4 151                             | 288 864                   | 417                                   | 3 967                      | 1 121                 | 51 047              | 28 671         | 1 053                             | 30 815                  | 16 745       | 133 836                   | 422 700                       |
| 1987/88               | 271 563                  | 3 923                             | 275 486                   | 625                                   | 4 077                      | 1 233                 | 50 109              | 28 612         | 1 121                             | 30 568                  | 17 972       | 134 317                   | 409 803                       |
| 1988/89               | 258 791                  | 3 850                             | 262 641                   | 407                                   | 5 243                      | 1 246                 | 49 315              | 28 533         | 1 278                             | 30 663                  | 19 433       | 136 118                   | 398 759                       |
| 1989/90 <sup>2)</sup> | 241 418                  | 3 636                             | 245 054                   | 355                                   | 5 765                      | 1 233                 | 47 793              | 28 372         | 1 391                             | 30 625                  | 20 542       | 136 076                   | 381 130                       |
| 1990/91               | 234 000                  | 4 000                             | 238 000                   | <sup>3)</sup>                         | 6 000                      | 100                   | 45 000              | 28 000         | 1 000                             | 30 000                  | 21 000       | 132 000                   | 370 000                       |
| 1991/92               | 228 000                  | 4 000                             | 232 000                   | .                                     | 6 000                      | 1 000                 | 45 000              | 27 000         | 1 000                             | 29 000                  | 21 000       | 130 000                   | 362 000                       |
| 1992/93               | 224 000                  | 4 000                             | 228 000                   | .                                     | 6 000                      | 1 000                 | 45 000              | 27 000         | 1 000                             | 29 000                  | 21 000       | 130 000                   | 358 000                       |
| 1993/94               | 216 000                  | 4 000                             | 220 000                   | .                                     | 6 000                      | 1 000                 | 42 000              | 27 000         | 1 000                             | 28 000                  | 21 000       | 126 000                   | 346 000                       |
| 1994/95               | 212 000                  | 4 000                             | 216 000                   | .                                     | 6 000                      | 1 000                 | 42 000              | 26 000         | 1 000                             | 28 000                  | 21 000       | 125 000                   | 341 000                       |
| 1995/96               | 215 000                  | 4 000                             | 219 000                   | .                                     | 6 000                      | 1 000                 | 43 000              | 27 000         | 1 000                             | 28 000                  | 21 000       | 127 000                   | 346 000                       |
| 1996/97               | 224 000                  | 4 000                             | 228 000                   | .                                     | 6 000                      | 1 000                 | 45 000              | 28 000         | 1 000                             | 29 000                  | 21 000       | 131 000                   | 359 000                       |
| 1997/98               | 232 000                  | 4 000                             | 236 000                   | .                                     | 6 000                      | 1 000                 | 46 000              | 29 000         | 1 000                             | 31 000                  | 21 000       | 135 000                   | 371 000                       |
| 1998/99               | 238 000                  | 4 000                             | 242 000                   | .                                     | 6 000                      | 1 000                 | 46 000              | 29 000         | 1 000                             | 32 000                  | 21 000       | 136 000                   | 378 000                       |
| 1999/00               | 242 000                  | 4 000                             | 246 000                   | .                                     | 6 000                      | 1 000                 | 46 000              | 30 000         | 1 000                             | 33 000                  | 21 000       | 138 000                   | 384 000                       |
| 2000/01               | 241 000                  | 4 000                             | 245 000                   | .                                     | 6 000                      | 1 000                 | 46 000              | 30 000         | 1 000                             | 33 000                  | 21 000       | 138 000                   | 383 000                       |
| 2001/02               | 242 000                  | 4 000                             | 246 000                   | .                                     | 6 000                      | 1 000                 | 46 000              | 30 000         | 1 000                             | 33 000                  | 21 000       | 138 000                   | 384 000                       |
| 2002/03               | 245 000                  | 4 000                             | 249 000                   | .                                     | 6 000                      | 1 000                 | 47 000              | 30 000         | 1 000                             | 33 000                  | 21 000       | 139 000                   | 388 000                       |
| 2003/04               | 250 000                  | 4 000                             | 254 000                   | .                                     | 6 000                      | 1 000                 | 48 000              | 30 000         | 1 000                             | 34 000                  | 21 000       | 141 000                   | 395 000                       |
| 2004/05               | 256 000                  | 4 000                             | 260 000                   | .                                     | 6 000                      | 1 000                 | 50 000              | 31 000         | 1 000                             | 34 000                  | 21 000       | 144 000                   | 404 000                       |
| 2005/06               | 264 000                  | 4 000                             | 268 000                   | .                                     | 6 000                      | 1 000                 | 51 000              | 32 000         | 1 000                             | 35 000                  | 21 000       | 147 000                   | 415 000                       |
| 2006/07               | 271 000                  | 4 000                             | 275 000                   | .                                     | 6 000                      | 1 000                 | 52 000              | 33 000         | 1 000                             | 37 000                  | 21 000       | 151 000                   | 426 000                       |
| 2007/08               | 274 000                  | 4 000                             | 278 000                   | .                                     | 6 000                      | 1 000                 | 52 000              | 33 000         | 1 000                             | 38 000                  | 21 000       | 152 000                   | 430 000                       |
| 2008/09               | 276 000                  | 4 000                             | 280 000                   | .                                     | 6 000                      | 1 000                 | 52 000              | 33 000         | 1 000                             | 38 000                  | 21 000       | 152 000                   | 432 000                       |
| 2009/10               | 276 000                  | 4 000                             | 280 000                   | .                                     | 6 000                      | 1 000                 | 52 000              | 33 000         | 1 000                             | 38 000                  | 21 000       | 152 000                   | 432 000                       |
| 2010/11               | 275 000                  | 4 000                             | 279 000                   | .                                     | 6 000                      | 1 000                 | 51 000              | 33 000         | 1 000                             | 38 000                  | 21 000       | 151 000                   | 430 000                       |

1) Technische Oberschulen und Wirtschaftsoberschule. - 2) Ist-Werte bis einschließlich 1989/90. - 3) Schülerzahl unter 500, daher keine separate Vorausrechnung.



**23. Ausstattung der öffentlichen Hauptschulen, Realschulen, allgemeinbildenden Gymnasien und beruflichen Schulen in Baden-Württemberg mit Computern und Software für den Unterricht im Oktober 1988**

| Merkmal | Allgemein-<br>bildende<br>Schulen<br>zusammen | Davon        |             |           | Berufliche<br>Schultypen<br>zusammen | Davon                    |                        |   |
|---------|---|--------------|-------------|-----------|--------------------------------------|--------------------------|------------------------|---|
|         |   | Hauptschulen | Realschulen | Gymnasien |                                      | kaufmännische<br>Schulen | gewerbliche<br>Schulen | haus- und<br>landwirtschaft-<br>liche Schulen |

**Hardware für den Unterricht**

|   |        |                     |       |       |       |       |       |       |
|---|--------|---------------------|-------|-------|-------|-------|-------|-------|
| Anzahl der Schulen  | 1 961  | 1 172 <sup>1)</sup> | 423   | 366   | 354   | 116   | 140   | 98    |
| Anzahl der Schulen, die mit<br>Computer ausgestattet sind | 1 896  | 1 116               | 418   | 362   | .     | .     | .     | .     |
| Anzahl der Computer insgesamt                             | 16 446 | 8 099               | 4 073 | 4 274 | 7 475 | 2 935 | 3 491 | 1 049 |
| darunter PC<br>(MS-DOS)                                   | 2 024  | 443                 | 362   | 1 219 | 6 083 | 2 690 | 2 437 | 956   |
| Anzahl der Drucker  | 4 121  | 1 932               | 1 019 | 1 170 | 3 344 | 1 229 | 1 625 | 490   |
| Anzahl der Computerräume                                  | 1 708  | 947                 | 384   | 377   | 696   | 270   | 324   | 102   |

**Software für den Unterricht**

|  |       |       |     |     |     |     |     |    |
|--|-------|-------|-----|-----|-----|-----|-----|----|
| Anzahl der Schulen mit<br>Programmiersprache ...                       |       |       |     |     |     |     |     |    |
| Basic  | 1 869 | 1 097 | 418 | 354 | 338 | 116 | 137 | 85 |
| Pascal   | 449   | 69    | 67  | 313 | 201 | 64  | 89  | 48 |
| Logo   | 621   | 323   | 180 | 118 | —   | —   | —   | —  |
| Comal  | 182   | 60    | 59  | 63  | —   | —   | —   | —  |
| Assembler  | —     | —     | —   | —   | 61  | 8   | 48  | 5  |
| Cobol  | —     | —     | —   | —   | 15  | 12  | 1   | 2  |
| C  | —     | —     | —   | —   | 31  | 11  | 18  | 2  |
| Anzahl der Schulen mit<br>Standardsoftware zur<br>Verarbeitung von ... |       |       |     |     |     |     |     |    |
| Texten   | 1 115 | 677   | 248 | 190 | 313 | 107 | 117 | 89 |
| Tabellen   | 308   | 99    | 122 | 87  | 291 | 111 | 92  | 88 |
| Dateien  | 419   | 197   | 115 | 107 | 300 | 110 | 104 | 86 |
| Graphiken  | 284   | 168   | 76  | 40  | 144 | 52  | 59  | 33 |

1) Ohne die 56 Hauptschulen, die keine Jahrgangsstufe 8 und 9 haben.

# Allgemeinbildende Schulen

## 24. Schulen, Klassen, Schüler und Lehrer an öffentlichen und privaten allgemeinbildenden Schulen in den Regierungsbezirken Baden-Württembergs am 20. September 1989 nach Schularten

| Schulart  | ö =<br>öffent-<br>lich,<br>p =<br>privat | Regierungs-<br>bezirk<br><br>Land | Schulen <sup>1)</sup> | Klassen              | Schüler          |                      | Lehrer <sup>2)</sup> | Erteilte<br>Lehrer-<br>wochen-<br>stunden | Schüler je           |                      |
|---|--|-----------------------------------|-----------------------|----------------------|------------------|----------------------|----------------------|---|----------------------|----------------------|
|   |  |                                   |                       |                      | insgesamt        | darunter<br>weiblich |                      |   | Klasse <sup>3)</sup> | Lehrer <sup>2)</sup> |
| Grund- und Hauptschulen<br>zusammen   | ö  | Stuttgart                         | 843                   | 9 844                | 210 352          | 100 887              | 11 621               | 298 880                                   | 21,4                 | 18,1                 |
|   | ö  | Karlsruhe                         | 607                   | 6 425                | 135 924          | 65 258               | 7 587                | 194 501                                   | 21,2                 | 17,9                 |
|   | ö  | Freiburg                          | 624                   | 5 607                | 114 577          | 55 245               | 6 645                | 169 185                                   | 20,4                 | 17,2                 |
|   | ö  | Tübingen                          | 510                   | 4 764                | 96 426           | 45 889               | 5 646                | 144 080                                   | 20,2                 | 17,1                 |
|   | ö  | BW                                | 2 584                 | 26 840               | 557 279          | 267 277              | 31 499               | 806 646                                   | 20,9                 | 17,7                 |
| darunter Förderschulen  | p  | BW                                | 24                    | 290                  | 6 580            | 3 178                | 346                  | 9 328                                     | 22,7                 | 19,0                 |
|   | p  | BW                                | 7                     | 46                   | 680              | 255                  | 60                   | 1 609                                     | 14,8                 | 11,3                 |
|   |  | Zusammen                          | 2 608                 | 26 930               | 563 859          | 270 455              | 31 845               | 815 974                                   | 20,9                 | 17,7                 |
| davon<br>Grundschulen   | ö  | Stuttgart                         | 793                   | 6 692                | 145 574          | 71 659               | .                    | .   | 21,8                 | .                    |
|   | ö  | Karlsruhe                         | 558                   | 4 346                | 94 857           | 46 525               | .                    | .   | 21,8                 | .                    |
|   | ö  | Freiburg                          | 578                   | 3 691                | 78 499           | 38 916               | .                    | .   | 21,3                 | .                    |
|   | ö  | Tübingen                          | 475                   | 3 163                | 66 300           | 32 585               | .                    | .   | 21,0                 | .                    |
|   | ö  | BW                                | 2 404                 | 17 892               | 385 230          | 189 685              | .                    | .   | 21,5                 | .                    |
| darunter Förderschulen  | p  | BW                                | 18                    | 158                  | 3 761            | 1 974                | .                    | .   | 23,8                 | .                    |
|   | p  | BW                                | 1                     | 1                    | 17               | 6                    | .                    | .   | 17,0                 | .                    |
|   |  | Zusammen                          | 2 422                 | 18 050 <sup>4)</sup> | 388 991          | 191 659              | .                    | .   | 21,6                 | .                    |
| Hauptschulen  | ö  | Stuttgart                         | 382                   | 3 152                | 64 778           | 29 228               | .                    | .   | 20,6                 | .                    |
|   | ö  | Karlsruhe                         | 292                   | 2 079                | 41 067           | 18 731               | .                    | .   | 19,8                 | .                    |
|   | ö  | Freiburg                          | 316                   | 1 916                | 36 078           | 16 329               | .                    | .   | 18,8                 | .                    |
|   | ö  | Tübingen                          | 239                   | 1 601                | 30 126           | 13 304               | .                    | .   | 18,8                 | .                    |
|   | ö  | BW                                | 1 229                 | 8 748                | 172 049          | 77 592               | .                    | .   | 19,7                 | .                    |
| darunter Förderschulen  | p  | BW                                | 18                    | 132                  | 2 819            | 1 204                | .                    | .   | 21,4                 | .                    |
|   | p  | BW                                | 7                     | 45                   | 663              | 249                  | .                    | .   | 14,7                 | .                    |
|   |  | Zusammen                          | 1 247                 | 8 880                | 174 868          | 78 796               | .                    | .   | 19,7                 | .                    |
| Sonderschulen   | ö  | Stuttgart                         | 157                   | 1 426                | 13 217           | 5 223                | 2 448                | 60 512                                    | 9,1                  | 5,4                  |
|   | ö  | Karlsruhe                         | 91                    | 874                  | 8 781            | 3 511                | 1 481                | 37 056                                    | 9,8                  | 5,9                  |
|   | ö  | Freiburg                          | 99                    | 774                  | 7 212            | 2 826                | 1 303                | 32 835                                    | 9,1                  | 5,5                  |
|   | ö  | Tübingen                          | 82                    | 503                  | 4 687            | 1 836                | 840                  | 21 112                                    | 9,1                  | 5,6                  |
|   | ö  | BW                                | 429                   | 3 577                | 33 897           | 13 396               | 6 070                | 151 515                                   | 9,3                  | 5,6                  |
|   | p  | BW                                | 108                   | 1 191                | 8 872            | 2 880                | 2 170                | 58 807                                    | 7,0                  | 4,1                  |
|   |  | Zusammen                          | 537                   | 4 768                | 42 769           | 16 276               | 8 240                | 210 322                                   | 8,7                  | 5,2                  |
| Realschulen   | ö  | Stuttgart                         | 169                   | 2 841                | 68 036           | 34 945               | 4 453                | 110 527                                   | 23,9                 | 15,3                 |
|   | ö  | Karlsruhe                         | 96                    | 1 499                | 35 324           | 18 157               | 2 323                | 57 333                                    | 23,6                 | 15,2                 |
|   | ö  | Freiburg                          | 86                    | 1 346                | 31 556           | 16 407               | 2 068                | 51 197                                    | 23,4                 | 15,3                 |
|   | ö  | Tübingen                          | 72                    | 1 208                | 28 751           | 14 375               | 1 931                | 47 929                                    | 23,8                 | 14,9                 |
|   | ö  | BW                                | 423                   | 6 894                | 163 667          | 83 884               | 10 775               | 266 986                                   | 23,7                 | 15,2                 |
|   | p  | BW                                | 21                    | 270                  | 6 606            | 5 150                | 384                  | 9 942                                     | 24,5                 | 17,2                 |
|   |  | Zusammen                          | 444                   | 7 164                | 170 273          | 89 034               | 11 159               | 276 928                                   | 23,8                 | 15,3                 |
| Gymnasien <sup>5)</sup>   | ö  | Stuttgart                         | 146                   | 2 755                | 83 990           | 42 300               | 6 698                | 142 795                                   | 23,8                 | 12,5                 |
|   | ö  | Karlsruhe                         | 84                    | 1 642                | 49 976           | 24 945               | 4 032                | 85 186                                    | 24,1                 | 12,4                 |
|   | ö  | Freiburg                          | 69                    | 1 295                | 38 975           | 19 420               | 3 295                | 69 095                                    | 23,9                 | 11,8                 |
|   | ö  | Tübingen                          | 67                    | 1 185                | 35 710           | 17 734               | 2 847                | 60 095                                    | 23,8                 | 12,5                 |
|   | ö  | BW                                | 366                   | 6 877                | 208 651          | 104 399              | 16 872               | 357 171                                   | 23,9                 | 12,4                 |
|   | p  | BW                                | 51                    | 752                  | 21 436           | 12 121               | 1 756                | 37 771                                    | 22,4                 | 12,2                 |
|   |  | Zusammen                          | 417                   | 7 629                | 230 087          | 116 520              | 18 628               | 394 942                                   | 23,7                 | 12,4                 |
| Schulen besonderer Art <sup>6)</sup> ,<br>Integrierte Orientierungsstufen<br>und Freie Waldorfschulen | ö  | Stuttgart                         | 1                     | 5                    | 143              | 67                   | 8                    | 202                                       | 28,6                 | 17,9                 |
|   | ö  | Karlsruhe                         | 5                     | 138                  | 3 583            | 1 469                | 314                  | 7 619                                     | 23,5                 | 11,4                 |
|   | ö  | Freiburg                          | 2                     | 72                   | 1 844            | 829                  | 142                  | 3 641                                     | 24,2                 | 13,0                 |
|   | ö  | Tübingen                          | 1                     | 2                    | 46               | 21                   | 3                    | 92  | 23,0                 | 15,3                 |
|   | ö  | BW                                | 9                     | 217                  | 5 616            | 2 386                | 467                  | 11 554                                    | 23,8                 | 12,0                 |
|   | p  | BW                                | 31                    | 711                  | 15 827           | 8 268                | 1 172                | 25 999                                    | 22,3                 | 13,5                 |
|   |  | Zusammen                          | 40                    | 928                  | 21 443           | 10 654               | 1 639                | 37 553                                    | 22,6                 | 13,1                 |
| Allgemeinbildende Schulen<br>insgesamt <sup>1)</sup>  | ö  | Stuttgart                         | 1 280                 | 16 871               | 375 738          | 183 422              | 25 226               | 612 916                                   | 21,2                 | 14,9                 |
|   | ö  | Karlsruhe                         | 868                   | 10 578               | 233 588          | 113 338              | 15 737               | 381 695                                   | 21,0                 | 14,8                 |
|   | ö  | Freiburg                          | 863                   | 9 094                | 194 164          | 94 727               | 13 453               | 325 953                                   | 20,4                 | 14,4                 |
|   | ö  | Tübingen                          | 725                   | 7 662                | 165 620          | 79 855               | 11 267               | 273 308                                   | 20,6                 | 14,7                 |
|   | ö  | BW                                | 3 736                 | 44 205               | 969 110          | 471 342              | 65 683               | 1 593 872                                 | 20,9                 | 14,8                 |
| darunter Förderschulen  | p  | BW                                | 219                   | 3 214                | 59 321           | 31 597               | 5 828                | 141 847                                   | 16,9                 | 10,2                 |
|   | p  | BW                                | 7                     | 46                   | 680              | 255                  | 60                   | 1 609                                     | 14,8                 | 11,3                 |
|   |  | Zusammen                          | 3 955                 | 47 419               | 1 028 431        | 502 939              | 71 511               | 1 735 719                                 | 20,6                 | 14,4                 |
| Abendrealschulen, -gymnasien<br>und Kollegs   | ö  | Stuttgart                         | 1                     | 2                    | 79               | 50                   | 9                    | 215                                       | 14,0                 | 8,8                  |
|   | ö  | Karlsruhe                         | 1                     | 3                    | 143              | 82                   | 13                   | 288                                       | 18,3                 | 11,0                 |
|   | ö  | BW                                | 2                     | 5                    | 222              | 132                  | 22                   | 503                                       | 16,6                 | 10,1                 |
|   | p  | BW                                | 72                    | 174                  | 4 232            | 2 085                | 240                  | 5 776                                     | 17,9                 | 17,6                 |
|   |  | Zusammen                          | 74                    | 179                  | 4 454            | 2 217                | 262                  | 6 279                                     | 17,9                 | 17,0                 |
| <b>Insgesamt</b>  |  |                                   | <b>4 029</b>          | <b>47 598</b>        | <b>1 032 885</b> | <b>505 156</b>       | <b>71 773</b>        | <b>1 741 998</b>                          | <b>20,6</b>          | <b>14,4</b>          |

- 1) Organisatorische Einheiten, die mehrere Schularten führen, werden bei jeder Schulart gezählt, jedoch bei "Allgemeinbildende Schulen insgesamt" nur einfach. -  
2) Wöchentliche Unterrichtsstunden der teilzeit- und sonstigen beschäftigten Lehrer (einschließlich der Ermäßigungen und Anrechnungen) sowie die Überstunden der vollzeitbeschäftigten Lehrkräfte wurden in Vollzeitlehrer umgerechnet. - 3) Ohne Berücksichtigung von Schülern in den Jahrgangsstufen 12 und 13 der Gymnasien, an Schulen besonderer Art, Abendgymnasien und Kollegs und aller Schüler der Schulen für Kranke in längerer Krankenhausbehandlung. - 4) Die Zahl der Grundschulklassen enthält 151 Kombinationsklassen des Grund- und Hauptschulbereichs. - 5) Voll-, Pro- und Aufbaugymnasien sowie Evangelisch-Theologische Seminare. - 6) Einschließlich gymnasiale Oberstufe.

Differenzen in den Werten im Vergleich mit anderen Tabellen ergeben sich durch Runden der Zahlen.

**25. Schulanfänger an öffentlichen und privaten allgemeinbildenden Schulen in Baden-Württemberg 1980 bis 1989 nach Art der Einschulung und Geschlecht**

| Schuljahr   | Schulanfänger<br>in der<br>1. Klassenstufe |                      | Davon wurden          |          |                          |          |                           |          |  |          |
|---|--|----------------------|-----------------------|----------|--------------------------|----------|---------------------------|----------|--|----------|
|   |  |                      | normal<br>eingeschult |          | vorzeitig<br>eingeschult |          | überaltert<br>eingeschult |          | zurückgestellt und<br>wieder eingeschult |          |
|   | insgesamt                                  | weiblich             | zusammen              | weiblich | zusammen                 | weiblich | zusammen                  | weiblich | zusammen                                 | weiblich |
| <b>Grund-, Sonderschulen und Freie Waldorfschulen insgesamt</b> |  |                      |                       |          |                          |          |                           |          |  |          |
| Herbst  |  |                      |                       |          |                          |          |                           |          |  |          |
| 1980  | 99 809                                     | 48 172               | 87 885                | 43 054   | 1 948                    | 1 160    | 8 247                     | 3 289    | 1 729                                    | 669      |
| 1981  | 97 484                                     | 47 020               | 85 967                | 42 094   | 1 621                    | 1 002    | 8 236                     | 3 283    | 1 660                                    | 641      |
| 1982  | 94 812                                     | 45 733               | 84 006                | 41 161   | 1 505                    | 904      | 8 094                     | 3 156    | 1 207                                    | 512      |
| 1983  | 93 348                                     | 45 225 <sup>1)</sup> | 82 493                | 40 119   | 1 533                    | 919      | 8 230                     | 3 192    | 1 092                                    | 443      |
| 1984  | 90 040                                     | 43 688               | 79 810                | 38 923   | 1 506                    | 884      | 7 777                     | 2 878    | 947                                      | 395      |
| 1985  | 89 334                                     | 43 559               | 79 371                | 38 802   | 1 579                    | 987      | 7 551                     | 2 797    | 833                                      | 335      |
| 1986  | 94 389                                     | 46 179               | 84 440                | 41 270   | 1 589                    | 970      | 7 562                     | 2 871    | 798                                      | 341      |
| 1987  | 99 581                                     | 48 571               | 88 614                | 43 409   | 1 519                    | 955      | 8 522                     | 3 139    | 926                                      | 375      |
| 1988  | 100 677                                    | 49 244               | 89 201                | 43 757   | 1 425                    | 909      | 9 070                     | 3 410    | 981                                      | 388      |
| 1989  | 103 600                                    | 50 331               | 91 669                | 44 825   | 1 413                    | 907      | 9 495                     | 3 479    | 1 023                                    | 390      |
| <b>darunter Grundschulen</b>                                    |  |                      |                       |          |                          |          |                           |          |  |          |
| Herbst  |  |                      |                       |          |                          |          |                           |          |  |          |
| 1980  | 96 523                                     | 47 311               | 85 694                | 42 557   | 1 946                    | 1 159    | 7 264                     | 2 926    | 1 619                                    | 669      |
| 1981  | 94 324                                     | 46 254               | 83 836                | 41 638   | 1 615                    | 998      | 7 351                     | 2 978    | 1 522                                    | 640      |
| 1982  | 91 617                                     | 44 962               | 81 822                | 40 714   | 1 503                    | 903      | 7 087                     | 2 833    | 1 205                                    | 512      |
| 1983  | 90 084                                     | 43 918               | 80 224                | 39 689   | 1 532                    | 919      | 7 238                     | 2 868    | 1 090                                    | 442      |
| 1984  | 86 704                                     | 42 327               | 77 537                | 38 519   | 1 502                    | 883      | 6 721                     | 2 532    | 944                                      | 393      |
| 1985  | 85 871                                     | 42 141               | 76 936                | 38 316   | 1 577                    | 986      | 6 526                     | 2 504    | 832                                      | 335      |
| 1986  | 90 711                                     | 44 704               | 81 722                | 40 814   | 1 585                    | 970      | 6 606                     | 2 579    | 798                                      | 341      |
| 1987  | 95 775                                     | 47 005               | 85 910                | 42 870   | 1 516                    | 953      | 7 425                     | 2 808    | 924                                      | 374      |
| 1988  | 96 590                                     | 47 587               | 86 327                | 43 222   | 1 425                    | 909      | 7 857                     | 3 068    | 981                                      | 388      |
| 1989  | 99 447                                     | 48 696               | 88 782                | 44 285   | 1 413                    | 907      | 8 229                     | 3 114    | 1 023                                    | 390      |

1) Ab 1983 einschließlich weibliche Schüler an Freien Waldorfschulen. Eine Aufgliederung nach Art der Einschulung ist nicht möglich.

**26. Schüler in Eingangsklassen an öffentlichen und privaten allgemeinbildenden Schulen in Baden-Württemberg 1980 bis 1989 nach Schularten und Geschlecht**

| Schuljahr        | Schüler in Eingangsklassen <sup>1)</sup> |  |                                |  |                               |  |  |  |
|------------------|--|--|--------------------------------|--|-------------------------------|--|--|--|
|                  | 1. Klassenstufe<br>Grundschule           |  | 5. Klassenstufe<br>Hauptschule |  | 5. Klassenstufe<br>Realschule |  | 5. Klassenstufe <sup>2)</sup><br>Gymnasien |  |
|                  | insgesamt                                | darunter an<br>öffentlichen<br>Schulen | insgesamt                      | darunter an<br>öffentlichen<br>Schulen | insgesamt                     | darunter an<br>öffentlichen<br>Schulen | insgesamt                                  | darunter an<br>öffentlichen<br>Schulen |
| <b>Insgesamt</b> |  |  |                                |  |                               |  |  |  |
| Herbst           |  |  |                                |  |                               |  |  |  |
| 1980             | 97 646                                   | 96 812                                 | 53 772                         | 53 222                                 | 37 639                        | 36 670                                 | 39 191                                     | 36 465                                 |
| 1981             | 95 441                                   | 94 650                                 | 49 527                         | 49 078                                 | 35 246                        | 34 213                                 | 36 133                                     | 33 539                                 |
| 1982             | 93 018                                   | 92 247                                 | 49 011                         | 48 556                                 | 32 320                        | 31 337                                 | 30 924                                     | 28 432                                 |
| 1983             | 91 101                                   | 90 284                                 | 43 067                         | 42 645                                 | 29 643                        | 28 653                                 | 28 214                                     | 25 705                                 |
| 1984             | 87 527                                   | 86 748                                 | 38 373                         | 37 946                                 | 27 674                        | 26 767                                 | 26 878                                     | 24 593                                 |
| 1985             | 86 663                                   | 85 907                                 | 36 814                         | 36 370                                 | 27 035                        | 26 060                                 | 25 960                                     | 24 023                                 |
| 1986             | 91 644                                   | 90 828                                 | 36 164                         | 35 737                                 | 26 420                        | 25 318                                 | 25 372                                     | 23 359                                 |
| 1987             | 96 565                                   | 95 696                                 | 35 057                         | 34 571                                 | 26 280                        | 25 189                                 | 26 572                                     | 24 484                                 |
| 1988             | 97 987                                   | 97 066                                 | 34 514                         | 34 033                                 | 26 333                        | 25 281                                 | 26 707                                     | 24 619                                 |
| 1989             | 100 490                                  | 99 567                                 | 34 722                         | 34 283                                 | 26 645                        | 25 561                                 | 27 363                                     | 25 121                                 |
| <b>weiblich</b>  |  |  |                                |  |                               |  |  |  |
| Herbst           |  |  |                                |  |                               |  |  |  |
| 1980             | 47 737                                   | 47 294                                 | 24 049                         | 23 840                                 | 20 250                        | 19 385                                 | 19 669                                     | 18 032                                 |
| 1981             | 46 612                                   | 46 227                                 | 22 346                         | 22 146                                 | 18 831                        | 17 952                                 | 18 087                                     | 16 563                                 |
| 1982             | 45 408                                   | 45 020                                 | 22 369                         | 22 182                                 | 17 319                        | 16 455                                 | 15 520                                     | 13 998                                 |
| 1983             | 44 256                                   | 43 827                                 | 19 639                         | 19 438                                 | 15 598                        | 14 729                                 | 14 119                                     | 12 677                                 |
| 1984             | 42 633                                   | 42 237                                 | 17 706                         | 17 512                                 | 14 527                        | 13 746                                 | 13 421                                     | 12 141                                 |
| 1985             | 42 484                                   | 42 113                                 | 16 689                         | 16 510                                 | 14 316                        | 13 518                                 | 13 122                                     | 11 956                                 |
| 1986             | 45 108                                   | 44 681                                 | 16 671                         | 16 495                                 | 13 850                        | 12 972                                 | 12 665                                     | 11 517                                 |
| 1987             | 47 278                                   | 46 821                                 | 15 927                         | 15 703                                 | 13 630                        | 12 791                                 | 13 478                                     | 12 260                                 |
| 1988             | 48 158                                   | 47 695                                 | 15 593                         | 15 396                                 | 13 686                        | 12 879                                 | 13 384                                     | 12 222                                 |
| 1989             | 49 181                                   | 48 693                                 | 15 826                         | 15 628                                 | 13 833                        | 13 052                                 | 13 876                                     | 12 570                                 |
| <b>männlich</b>  |  |  |                                |  |                               |  |  |  |
| Herbst           |  |  |                                |  |                               |  |  |  |
| 1980             | 49 909                                   | 49 518                                 | 29 723                         | 29 382                                 | 17 389                        | 17 285                                 | 19 522                                     | 18 433                                 |
| 1981             | 48 829                                   | 48 423                                 | 27 181                         | 26 943                                 | 16 415                        | 16 261                                 | 18 046                                     | 16 976                                 |
| 1982             | 47 610                                   | 47 227                                 | 26 642                         | 26 374                                 | 15 001                        | 14 882                                 | 15 404                                     | 14 434                                 |
| 1983             | 46 845                                   | 46 457                                 | 23 428                         | 23 207                                 | 14 045                        | 13 924                                 | 14 095                                     | 13 028                                 |
| 1984             | 44 894                                   | 44 511                                 | 20 667                         | 20 434                                 | 13 147                        | 13 021                                 | 13 457                                     | 12 452                                 |
| 1985             | 44 179                                   | 43 794                                 | 20 125                         | 19 860                                 | 12 719                        | 12 542                                 | 12 838                                     | 12 067                                 |
| 1986             | 46 536                                   | 46 147                                 | 19 493                         | 19 242                                 | 12 570                        | 12 346                                 | 12 707                                     | 11 842                                 |
| 1987             | 49 287                                   | 48 875                                 | 19 130                         | 18 868                                 | 12 650                        | 12 398                                 | 13 094                                     | 12 224                                 |
| 1988             | 49 829                                   | 49 371                                 | 18 921                         | 18 637                                 | 12 647                        | 12 402                                 | 13 323                                     | 12 397                                 |
| 1989             | 51 309                                   | 50 874                                 | 18 896                         | 18 655                                 | 12 812                        | 12 509                                 | 13 487                                     | 12 551                                 |

1) Einschließlich Wiederholer. - 2) Einschließlich 7. bzw. 8. Klassenstufe der Aufbaugymnasien.

## Allgemeinbildende Schulen

### 27. Schüler an öffentlichen und privaten allgemeinbildenden Schulen in Baden-Württemberg am 20. September 1989 nach Schularten, Klassenstufen und Geschlecht

| Klassenstufe | Schüler insgesamt <sup>1)</sup> | Davon an                |                        |               |             |           |   |
|--------------|---------------------------------|-------------------------|------------------------|---------------|-------------|-----------|---|
|              |                                 | Grund- und Hauptschulen |                        | Sonderschulen | Realschulen | Gymnasien | Schulen besonderer Art <sup>2)</sup> , Integrierten Orientierungsstufen und Freien Waldorfschulen |
|              |                                 | zusammen                | darunter Förderschulen |               |             |           |   |

#### Schüler insgesamt

|                 |                  |                |            |                     |                |                |               |
|-----------------|------------------|----------------|------------|---------------------|----------------|----------------|---------------|
| 1               | 104 586          | 100 490        | —          | 2 658               | —              | —              | 1 438         |
| 2               | 103 537          | 98 983         | —          | 3 055               | —              | —              | 1 499         |
| 3               | 103 884          | 97 357         | 2          | 5 142               | —              | —              | 1 385         |
| 4               | 97 531           | 92 161         | 15         | 3 870               | —              | —              | 1 500         |
| 5               | 94 976           | 34 722         | 18         | 3 903               | 26 645         | 27 187         | 2 519         |
| 6               | 95 290           | 32 856         | 35         | 5 824               | 27 246         | 26 862         | 2 502         |
| 7               | 96 515           | 34 798         | 39         | 4 168               | 28 114         | 27 496         | 1 939         |
| 8               | 97 088           | 35 979         | 26         | 4 199               | 29 221         | 25 779         | 1 910         |
| 9               | 100 177          | 36 431         | 545        | 6 200               | 30 085         | 25 537         | 1 924         |
| 10              | 59 339           | 82             | —          | 3 518 <sup>3)</sup> | 28 962         | 25 277         | 1 500         |
| 11              | 24 325           | —              | —          | 96                  | —              | 23 034         | 1 195         |
| 12              | 25 452           | —              | —          | 81                  | —              | 24 113         | 1 258         |
| 13              | 25 731           | —              | —          | 55                  | —              | 24 802         | 874           |
| <b>Zusammen</b> | <b>1 028 431</b> | <b>563 859</b> | <b>680</b> | <b>42 769</b>       | <b>170 273</b> | <b>230 087</b> | <b>21 443</b> |

#### darunter weiblich

|                 |                |                |            |                     |               |                |               |
|-----------------|----------------|----------------|------------|---------------------|---------------|----------------|---------------|
| 1               | 50 780         | 49 181         | —          | 869                 | —             | —              | 730           |
| 2               | 50 709         | 48 864         | —          | 1 054               | —             | —              | 791           |
| 3               | 50 651         | 48 011         | 2          | 1 911               | —             | —              | 729           |
| 4               | 47 778         | 45 603         | 4          | 1 405               | —             | —              | 770           |
| 5               | 46 112         | 15 826         | 7          | 1 435               | 13 833        | 13 779         | 1 239         |
| 6               | 45 759         | 14 692         | 13         | 2 206               | 14 186        | 13 456         | 1 219         |
| 7               | 46 663         | 15 543         | 10         | 1 603               | 14 642        | 13 932         | 943           |
| 8               | 47 211         | 16 383         | 9          | 1 659               | 15 251        | 13 059         | 859           |
| 9               | 48 572         | 16 306         | 210        | 2 482               | 15 807        | 13 069         | 908           |
| 10              | 30 531         | 46             | —          | 1 545 <sup>3)</sup> | 15 315        | 12 879         | 746           |
| 11              | 12 432         | —              | —          | 47                  | —             | 11 783         | 602           |
| 12              | 12 842         | —              | —          | 36                  | —             | 12 136         | 670           |
| 13              | 12 899         | —              | —          | 24                  | —             | 12 427         | 448           |
| <b>Zusammen</b> | <b>502 939</b> | <b>270 455</b> | <b>255</b> | <b>16 276</b>       | <b>89 034</b> | <b>116 520</b> | <b>10 654</b> |

1) Ohne 4 454 Schüler insgesamt und 2 217 weibliche Schüler an Abendschulen und Kollegs. - 2) Einschließlich gymnasiale Oberstufe. - 3) Einschließlich Werkstufe.

**28. Schüler an öffentlichen allgemeinbildenden Schulen in Baden-Württemberg am 20. September 1989 nach Schularten, Klassenstufen und Geschlecht**

| Klassenstufe      | Schüler insgesamt <sup>1)</sup> | Davon an                |                     |             |           |   |
|-------------------|---------------------------------|-------------------------|---------------------|-------------|-----------|---|
|                   |                                 | Grund- und Hauptschulen | Sonderschulen       | Realschulen | Gymnasien | Schulen besonderer Art <sup>2)</sup> , integrierten Orientierungsstufen und Freien Waldorfschulen |
| Schüler insgesamt |                                 |                         |                     |             |           |   |
| 1                 | 101 825                         | 99 567                  | 2 258               | —           | —         | —   |
| 2                 | 100 598                         | 98 028                  | 2 570               | —           | —         | —   |
| 3                 | 100 514                         | 96 412                  | 4 102               | —           | —         | —   |
| 4                 | 94 504                          | 91 223                  | 3 281               | —           | —         | —   |
| 5                 | 89 215                          | 34 283                  | 3 229               | 25 561      | 24 983    | 1 159   |
| 6                 | 89 006                          | 32 403                  | 4 622               | 26 168      | 24 587    | 1 226   |
| 7                 | 90 613                          | 34 305                  | 3 525               | 26 999      | 25 123    | 661   |
| 8                 | 91 265                          | 35 526                  | 3 538               | 28 061      | 23 455    | 685   |
| 9                 | 92 936                          | 35 450                  | 4 631               | 28 929      | 23 156    | 770   |
| 10                | 53 126                          | 82                      | 2 022 <sup>3)</sup> | 27 949      | 22 614    | 459   |
| 11                | 20 679                          | —                       | 70                  | —           | 20 396    | 213   |
| 12                | 21 864                          | —                       | 31                  | —           | 21 646    | 187   |
| 13                | 22 965                          | —                       | 18                  | —           | 22 691    | 256   |
| Zusammen          | 969 110                         | 557 279                 | 33 897              | 163 667     | 208 651   | 5 616   |
| darunter weiblich |                                 |                         |                     |             |           |   |
| 1                 | 49 446                          | 48 693                  | 753                 | —           | —         | —   |
| 2                 | 49 290                          | 48 373                  | 917                 | —           | —         | —   |
| 3                 | 49 104                          | 47 527                  | 1 577               | —           | —         | —   |
| 4                 | 46 343                          | 45 092                  | 1 251               | —           | —         | —   |
| 5                 | 42 953                          | 15 628                  | 1 268               | 13 052      | 12 492    | 513   |
| 6                 | 42 435                          | 14 507                  | 1 817               | 13 353      | 12 199    | 559   |
| 7                 | 43 399                          | 15 314                  | 1 425               | 13 782      | 12 599    | 279   |
| 8                 | 43 977                          | 16 189                  | 1 485               | 14 352      | 11 716    | 235   |
| 9                 | 44 716                          | 15 908                  | 1 915               | 14 862      | 11 751    | 280   |
| 10                | 27 084                          | 46                      | 927 <sup>3)</sup>   | 14 483      | 11 425    | 203   |
| 11                | 10 456                          | —                       | 36                  | —           | 10 322    | 98  |
| 12                | 10 803                          | —                       | 16                  | —           | 10 692    | 95  |
| 13                | 11 336                          | —                       | 9                   | —           | 11 203    | 124   |
| Zusammen          | 471 342                         | 267 277                 | 13 396              | 83 884      | 104 399   | 2 386   |

1) Ohne 222 Schüler insgesamt und 132 weibliche Schüler an Kollegs. - 2) Einschließlich gymnasiale Oberstufe. - 3) Einschließlich Werkstufe.

## Allgemeinbildende Schulen

### 29. Schüler an öffentlichen und privaten allgemeinbildenden Schulen in Baden-Württemberg am 20. September 1989 nach Schularten, Alter, Geburtsjahren und Geschlecht

| Alter <sup>1)</sup> | Geburts-jahr    | Schüler insgesamt <sup>2)</sup> | Davon an                |                        |               |             |           |   |
|---------------------|-----------------|---------------------------------|-------------------------|------------------------|---------------|-------------|-----------|---|
|                     |                 |                                 | Grund- und Hauptschulen |                        | Sonderschulen | Realschulen | Gymnasien | Schulen besonderer Art <sup>3)</sup> , Integrierten Orientierungsstufen und Freien Waldorfschulen |
|                     |                 |                                 | zusammen                | darunter Förderschulen |               |             |           |   |
| Insgesamt           |                 |                                 |                         |                        |               |             |           |   |
| 6 Jahre und jünger  | 1983 und später | 41 986                          | 40 755                  | —                      | 773           | —           | —         | 458   |
| 7                   | 1982            | 99 861                          | 96 091                  | —                      | 2 251         | —           | —         | 1 519   |
| 8                   | 1981            | 101 009                         | 96 435                  | —                      | 3 080         | —           | —         | 1 494   |
| 9                   | 1980            | 100 704                         | 95 361                  | 2                      | 3 864         | 2           | 77        | 1 400   |
| 10                  | 1979            | 92 028                          | 66 082                  | 11                     | 4 076         | 9 848       | 10 470    | 1 552   |
| 11                  | 1978            | 89 013                          | 33 942                  | 20                     | 4 212         | 24 570      | 24 132    | 2 157   |
| 12                  | 1977            | 89 946                          | 32 769                  | 24                     | 4 347         | 26 534      | 23 945    | 2 351   |
| 13                  | 1976            | 93 507                          | 34 115                  | 32                     | 4 713         | 27 831      | 24 692    | 2 156   |
| 14                  | 1975            | 92 864                          | 35 020                  | 64                     | 4 584         | 27 814      | 23 625    | 1 821   |
| 15                  | 1974            | 86 271                          | 25 855                  | 109                    | 4 233         | 28 677      | 25 674    | 1 832   |
| 16                  | 1973            | 56 843                          | 6 565                   | 259                    | 2 504         | 19 436      | 26 679    | 1 659   |
| 17                  | 1972            | 33 449                          | 840                     | 154                    | 1 098         | 4 929       | 25 315    | 1 267   |
| 18                  | 1971            | 30 711                          | 29                      | 5                      | 3 034         | 620         | 25 949    | 1 079   |
| 19                  | 1970            | 16 057                          | —                       | —                      | —             | 12          | 15 511    | 534   |
| 20                  | 1969            | 3 460                           | —                       | —                      | —             | —           | 3 296     | 164   |
| 21 Jahre und älter  | 1968 und früher | 722                             | —                       | —                      | —             | —           | 722       | —   |
|                     | Zusammen        | 1 028 431                       | 563 859                 | 680                    | 42 769        | 170 273     | 230 087   | 21 443  |
| darunter weiblich   |                 |                                 |                         |                        |               |             |           |   |
| 6 Jahre und jünger  | 1983 und später | 21 715                          | 21 214                  | —                      | 241           | —           | —         | 260   |
| 7                   | 1982            | 48 776                          | 47 212                  | —                      | 785           | —           | —         | 779   |
| 8                   | 1981            | 49 498                          | 47 627                  | —                      | 1 101         | —           | —         | 770   |
| 9                   | 1980            | 49 067                          | 46 956                  | 2                      | 1 355         | 1           | 36        | 719   |
| 10                  | 1979            | 45 108                          | 31 741                  | 2                      | 1 511         | 5 446       | 5 632     | 778   |
| 11                  | 1978            | 43 314                          | 15 390                  | 11                     | 1 559         | 12 995      | 12 341    | 1 029   |
| 12                  | 1977            | 43 678                          | 14 767                  | 11                     | 1 673         | 13 915      | 12 186    | 1 137   |
| 13                  | 1976            | 45 594                          | 15 475                  | 13                     | 1 812         | 14 642      | 12 594    | 1 071   |
| 14                  | 1975            | 45 070                          | 15 740                  | 15                     | 1 758         | 14 666      | 12 014    | 892   |
| 15                  | 1974            | 42 027                          | 11 225                  | 40                     | 1 637         | 15 051      | 13 247    | 867   |
| 16                  | 1973            | 28 024                          | 2 742                   | 98                     | 984           | 9 802       | 13 670    | 826   |
| 17                  | 1972            | 16 454                          | 349                     | 61                     | 469           | 2 230       | 12 763    | 643   |
| 18                  | 1971            | 15 351                          | 17                      | 2                      | 1 391         | 283         | 13 103    | 557   |
| 19                  | 1970            | 7 613                           | —                       | —                      | —             | 3           | 7 361     | 249   |
| 20                  | 1969            | 1 405                           | —                       | —                      | —             | —           | 1 328     | 77  |
| 21 Jahre und älter  | 1968 und früher | 245                             | —                       | —                      | —             | —           | 245       | —   |
|                     | Zusammen        | 502 939                         | 270 455                 | 255                    | 16 276        | 89 034      | 116 520   | 10 654  |

1) Ermittelt als Differenz zwischen Geburtsjahr und Berichtsjahr. - 2) Ohne 4 454 Schüler insgesamt und 2 217 weibliche Schüler an Abendschulen und Kollegs. - 3) Einschließlich gymnasialer Oberstufe.

## 30. Schüler an öffentlichen allgemeinbildenden Schulen in Baden-Württemberg am 20. September 1989 nach Schularten, Alter, Geburtsjahren und Geschlecht

| Alter <sup>1)</sup> | Geburts-jahr    | Schüler insgesamt <sup>2)</sup> | Davon an                |               |             |           |   |
|---------------------|-----------------|---------------------------------|-------------------------|---------------|-------------|-----------|---|
|                     |                 |                                 | Grund- und Hauptschulen | Sonderschulen | Realschulen | Gymnasien | Schulen besonderer Art <sup>3)</sup> , Integrierten Orientierungsstufen |
| Insgesamt           |                 |                                 |                         |               |             |           |   |
| 6 Jahre und jünger  | 1983 und später | 41 082                          | 40 371                  | 711           | —           | —         | —   |
| 7                   | 1982            | 96 999                          | 95 173                  | 1 826         | —           | —         | —   |
| 8                   | 1981            | 98 061                          | 95 531                  | 2 530         | —           | —         | —   |
| 9                   | 1980            | 97 697                          | 94 401                  | 3 220         | 2           | 74        | —   |
| 10                  | 1979            | 88 027                          | 65 369                  | 3 368         | 9 422       | 9 645     | 223   |
| 11                  | 1978            | 83 601                          | 33 532                  | 3 460         | 23 614      | 22 215    | 780   |
| 12                  | 1977            | 84 387                          | 32 314                  | 3 607         | 25 485      | 21 938    | 1 043   |
| 13                  | 1976            | 87 681                          | 33 668                  | 3 895         | 26 659      | 22 516    | 943   |
| 14                  | 1975            | 87 167                          | 34 552                  | 3 780         | 26 785      | 21 357    | 693   |
| 15                  | 1974            | 80 260                          | 25 456                  | 3 411         | 27 665      | 23 050    | 678   |
| 16                  | 1973            | 51 465                          | 6 233                   | 1 900         | 18 728      | 24 096    | 508   |
| 17                  | 1972            | 29 225                          | 657                     | 679           | 4 717       | 22 886    | 286   |
| 18                  | 1971            | 25 985                          | 22                      | 1 510         | 580         | 23 637    | 236   |
| 19                  | 1970            | 14 132                          | —                       | —             | 10          | 13 973    | 149   |
| 20                  | 1969            | 2 813                           | —                       | —             | —           | 2 736     | 77  |
| 21 Jahre und älter  | 1968 und früher | 528                             | —                       | —             | —           | 528       | —   |
|                     | Zusammen        | 969 110                         | 557 279                 | 33 897        | 163 667     | 208 651   | 5 616   |
| darunter weiblich   |                 |                                 |                         |               |             |           |   |
| 6 Jahre und jünger  | 1983 und später | 21 222                          | 21 004                  | 218           | —           | —         | —   |
| 7                   | 1982            | 47 371                          | 46 722                  | 649           | —           | —         | —   |
| 8                   | 1981            | 48 102                          | 47 173                  | 929           | —           | —         | —   |
| 9                   | 1980            | 47 649                          | 46 442                  | 1 171         | 1           | 35        | —   |
| 10                  | 1979            | 43 021                          | 31 375                  | 1 311         | 5 117       | 5 119     | 99  |
| 11                  | 1978            | 40 376                          | 15 207                  | 1 359         | 12 269      | 11 214    | 327   |
| 12                  | 1977            | 40 586                          | 14 559                  | 1 448         | 13 118      | 11 010    | 451   |
| 13                  | 1976            | 42 381                          | 15 287                  | 1 576         | 13 729      | 11 364    | 425   |
| 14                  | 1975            | 41 972                          | 15 544                  | 1 516         | 13 850      | 10 781    | 281   |
| 15                  | 1974            | 38 744                          | 11 065                  | 1 404         | 14 234      | 11 755    | 286   |
| 16                  | 1973            | 25 011                          | 2 604                   | 763           | 9 234       | 12 197    | 213   |
| 17                  | 1972            | 14 137                          | 281                     | 297           | 2 076       | 11 367    | 116   |
| 18                  | 1971            | 12 876                          | 14                      | 755           | 255         | 11 757    | 95  |
| 19                  | 1970            | 6 599                           | —                       | —             | 1           | 6 541     | 57  |
| 20                  | 1969            | 1 114                           | —                       | —             | —           | 1 078     | 36  |
| 21 Jahre und älter  | 1968 und früher | 181                             | —                       | —             | —           | 181       | —   |
|                     | Zusammen        | 471 342                         | 267 277                 | 13 396        | 83 884      | 104 399   | 2 386   |

1) Ermittelt als Differenz zwischen Geburtsjahr und Berichtsjahr. - 2) Ohne 222 Schüler insgesamt und 132 weibliche Schüler an Kollegs. - 3) Einschließlich gymnasialer Oberstufe.

# Allgemeinbildende Schulen

## 31. Schüler an öffentlichen und privaten Grund- und Hauptschulen in den Stadt- und Landkreisen Baden-Württembergs am 20. September 1989 nach Klassenstufen und Geschlecht

| Lfd. Nr. | Kreis<br>Region<br>Regierungsbezirk<br>Land | Grund- und<br>Hauptschüler <sup>1)</sup> |          | Davon        |          |                              |          |          |          |          |          |
|----------|---|--|----------|--------------|----------|------------------------------|----------|----------|----------|----------|----------|
|          |   |  |          | Grundschüler |          | und zwar in Klassenstufe ... |          |          |          |          |          |
|          |   |  |          |              |          | 1                            |          | 2        |          | 3        |          |
|          |   | insgesamt                                | weiblich | zusammen     | weiblich | zusammen                     | weiblich | zusammen | weiblich | zusammen | weiblich |
| 1        | Stadtkreis<br>Stuttgart, Landeshauptstadt   | 24 823                                   | 11 959   | 17 527       | 8 654    | 4 404                        | 2 168    | 4 374    | 2 167    | 4 423    | 2 163    |
| 2        | Landkreise                                  |  |          |              |          |                              |          |          |          |          |          |
| 3        | Böblingen                                   | 20 004                                   | 9 696    | 14 267       | 7 088    | 3 596                        | 1 740    | 3 626    | 1 795    | 3 524    | 1 775    |
| 4        | Esslingen                                   | 26 552                                   | 12 608   | 18 569       | 9 008    | 4 706                        | 2 240    | 4 730    | 2 343    | 4 653    | 2 203    |
| 5        | Göppingen                                   | 14 794                                   | 7 123    | 10 099       | 4 914    | 2 586                        | 1 217    | 2 507    | 1 199    | 2 594    | 1 272    |
| 6        | Ludwigsburg                                 | 26 945                                   | 12 892   | 18 788       | 9 275    | 4 768                        | 2 355    | 4 780    | 2 376    | 4 710    | 2 320    |
| 7        | Rems-Murr-Kreis                             | 21 179                                   | 10 235   | 15 097       | 7 511    | 3 840                        | 1 891    | 3 913    | 1 977    | 3 730    | 1 851    |
| 8        | Region Mittlerer Neckar                     | 134 297                                  | 64 513   | 94 347       | 46 450   | 23 900                       | 11 611   | 23 930   | 11 857   | 23 634   | 11 584   |
| 9        | Stadtkreis<br>Heilbronn                     | 6 468                                    | 3 207    | 4 202        | 2 127    | 1 041                        | 524      | 1 056    | 542      | 1 080    | 549      |
| 10       | Landkreise                                  |  |          |              |          |                              |          |          |          |          |          |
| 11       | Heilbronn                                   | 17 358                                   | 8 358    | 11 778       | 5 829    | 3 028                        | 1 496    | 3 027    | 1 497    | 3 025    | 1 488    |
| 12       | Hohenlohekreis                              | 6 110                                    | 2 900    | 3 952        | 1 935    | 1 013                        | 483      | 989      | 470      | 988      | 495      |
| 13       | Schwäbisch Hall                             | 11 004                                   | 5 134    | 7 218        | 3 455    | 1 873                        | 897      | 1 834    | 872      | 1 813    | 880      |
| 14       | Main-Tauber-Kreis                           | 8 121                                    | 3 841    | 5 580        | 2 728    | 1 447                        | 699      | 1 417    | 688      | 1 388    | 672      |
| 15       | Region Franken                              | 49 061                                   | 23 440   | 32 730       | 16 074   | 8 402                        | 4 099    | 8 323    | 4 069    | 8 294    | 4 084    |
| 16       | Landkreise                                  |  |          |              |          |                              |          |          |          |          |          |
| 17       | Heidenheim                                  | 8 207                                    | 3 988    | 5 545        | 2 784    | 1 454                        | 747      | 1 430    | 711      | 1 397    | 701      |
| 18       | Ostalbkreis                                 | 19 586                                   | 9 247    | 13 232       | 6 481    | 3 365                        | 1 659    | 3 367    | 1 660    | 3 294    | 1 637    |
| 19       | Region Ostwürttemberg                       | 27 793                                   | 13 235   | 18 777       | 9 265    | 4 819                        | 2 406    | 4 797    | 2 371    | 4 691    | 2 338    |
| 20       | Regierungsbezirk Stuttgart                  | 211 151                                  | 101 188  | 145 854      | 71 789   | 37 121                       | 18 116   | 37 050   | 18 297   | 36 619   | 18 006   |
| 21       | Stadtkreise                                 |  |          |              |          |                              |          |          |          |          |          |
| 22       | Baden-Baden                                 | 2 064                                    | 998      | 1 513        | 746      | 362                          | 176      | 359      | 172      | 391      | 187      |
| 23       | Karlsruhe                                   | 11 105                                   | 5 337    | 7 902        | 3 846    | 2 139                        | 1 016    | 1 978    | 957      | 1 965    | 971      |
| 24       | Landkreise                                  |  |          |              |          |                              |          |          |          |          |          |
| 25       | Karlsruhe                                   | 23 118                                   | 10 976   | 15 717       | 7 639    | 4 054                        | 1 966    | 4 094    | 1 962    | 3 932    | 1 930    |
| 26       | Rastatt                                     | 12 011                                   | 5 822    | 8 092        | 3 991    | 2 071                        | 1 036    | 2 079    | 992      | 2 065    | 1 043    |
| 27       | Region Mittlerer Oberrhein                  | 48 298                                   | 23 133   | 33 224       | 16 222   | 8 626                        | 4 194    | 8 510    | 4 083    | 8 353    | 4 131    |
| 28       | Stadtkreise                                 |  |          |              |          |                              |          |          |          |          |          |
| 29       | Heidelberg                                  | 4 631                                    | 2 247    | 3 949        | 1 913    | 1 050                        | 513      | 985      | 462      | 1 004    | 504      |
| 30       | Mannheim                                    | 14 612                                   | 7 074    | 9 975        | 4 887    | 2 660                        | 1 296    | 2 449    | 1 191    | 2 582    | 1 287    |
| 31       | Landkreise                                  |  |          |              |          |                              |          |          |          |          |          |
| 32       | Neckar-Odenwald-Kreis                       | 8 913                                    | 4 269    | 5 797        | 2 871    | 1 568                        | 797      | 1 468    | 750      | 1 406    | 685      |
| 33       | Rhein-Neckar-Kreis                          | 25 985                                   | 12 472   | 19 292       | 9 502    | 4 960                        | 2 386    | 4 933    | 2 450    | 4 898    | 2 439    |
| 34       | Region Unterer Neckar                       | 54 141                                   | 26 062   | 39 013       | 19 173   | 10 238                       | 4 992    | 9 835    | 4 853    | 9 890    | 4 915    |
| 35       | Stadtkreis<br>Pforzheim                     | 6 234                                    | 3 047    | 4 168        | 2 094    | 1 064                        | 538      | 1 132    | 563      | 1 016    | 513      |
| 36       | Landkreise                                  |  |          |              |          |                              |          |          |          |          |          |
| 37       | Calw  | 9 612                                    | 4 603    | 6 321        | 3 085    | 1 695                        | 818      | 1 618    | 779      | 1 510    | 732      |
| 38       | Enzkreis                                    | 10 721                                   | 5 107    | 7 558        | 3 676    | 1 944                        | 917      | 1 937    | 947      | 1 918    | 928      |
| 39       | Freudenstadt                                | 7 032                                    | 3 354    | 4 687        | 2 325    | 1 228                        | 607      | 1 194    | 592      | 1 184    | 565      |
| 40       | Region Nordschwarzwald                      | 33 599                                   | 16 111   | 22 734       | 11 180   | 5 931                        | 2 880    | 5 881    | 2 881    | 5 628    | 2 738    |
| 41       | Regierungsbezirk Karlsruhe                  | 136 038                                  | 65 306   | 94 971       | 46 575   | 24 795                       | 12 066   | 24 226   | 11 817   | 23 871   | 11 784   |
| 42       | Stadtkreis                                  |  |          |              |          |                              |          |          |          |          |          |
| 43       | Freiburg im Breisgau                        | 6 788                                    | 3 301    | 5 431        | 2 684    | 1 350                        | 677      | 1 421    | 706      | 1 414    | 689      |
| 44       | Landkreise                                  |  |          |              |          |                              |          |          |          |          |          |
| 45       | Breisgau-Hochschwarzwald                    | 12 428                                   | 6 016    | 8 984        | 4 480    | 2 299                        | 1 156    | 2 344    | 1 157    | 2 183    | 1 078    |
| 46       | Emmendingen                                 | 8 935                                    | 4 318    | 6 228        | 3 086    | 1 591                        | 762      | 1 557    | 782      | 1 618    | 805      |
| 47       | Ortenaukreis                                | 23 122                                   | 11 088   | 15 301       | 7 607    | 3 953                        | 1 950    | 3 888    | 1 961    | 3 853    | 1 893    |
| 48       | Region Südlicher Oberrhein                  | 51 273                                   | 24 723   | 35 944       | 17 857   | 9 193                        | 4 545    | 9 210    | 4 606    | 9 068    | 4 465    |
| 49       | Landkreise                                  |  |          |              |          |                              |          |          |          |          |          |
| 50       | Rottweil                                    | 8 674                                    | 4 093    | 5 745        | 2 799    | 1 486                        | 715      | 1 456    | 732      | 1 428    | 690      |
| 51       | Schwarzwald-Baar-Kreis                      | 12 628                                   | 6 080    | 8 406        | 4 214    | 2 200                        | 1 072    | 2 167    | 1 097    | 2 014    | 1 014    |
| 52       | Tuttlingen                                  | 7 951                                    | 3 809    | 5 324        | 2 612    | 1 325                        | 653      | 1 398    | 671      | 1 325    | 657      |
| 53       | Region Schwarzwald-Baar-Heuberg             | 29 253                                   | 13 982   | 19 475       | 9 625    | 5 011                        | 2 440    | 5 021    | 2 500    | 4 767    | 2 361    |
| 54       | Landkreise                                  |  |          |              |          |                              |          |          |          |          |          |
| 55       | Konstanz                                    | 12 599                                   | 6 158    | 8 784        | 4 363    | 2 312                        | 1 160    | 2 206    | 1 105    | 2 164    | 1 048    |
| 56       | Lörrach                                     | 12 172                                   | 5 852    | 8 110        | 4 006    | 2 188                        | 1 059    | 2 063    | 1 040    | 1 924    | 989      |
| 57       | Waldshut                                    | 10 554                                   | 5 111    | 6 863        | 3 411    | 1 872                        | 929      | 1 732    | 888      | 1 704    | 801      |
| 58       | Region Hochrhein-Bodensee                   | 35 325                                   | 17 121   | 23 757       | 11 780   | 6 372                        | 3 148    | 6 001    | 3 033    | 5 792    | 2 838    |
| 59       | Regierungsbezirk Freiburg                   | 115 851                                  | 55 826   | 79 176       | 39 262   | 20 576                       | 10 133   | 20 232   | 10 139   | 19 627   | 9 664    |
| 60       | Landkreise                                  |  |          |              |          |                              |          |          |          |          |          |
| 61       | Reutlingen                                  | 15 268                                   | 7 332    | 10 590       | 5 196    | 2 811                        | 1 380    | 2 702    | 1 314    | 2 643    | 1 310    |
| 62       | Tübingen                                    | 10 675                                   | 5 157    | 7 967        | 3 944    | 2 114                        | 1 021    | 2 042    | 1 002    | 1 954    | 974      |
| 63       | Zollernalbkreis                             | 11 294                                   | 5 280    | 7 409        | 3 575    | 1 862                        | 903      | 1 862    | 914      | 1 916    | 925      |
| 64       | Region Neckar-Alb                           | 37 237                                   | 17 769   | 25 966       | 12 715   | 6 787                        | 3 304    | 6 606    | 3 230    | 6 513    | 3 209    |
| 65       | Stadtkreis<br>Ulm                           | 6 064                                    | 2 953    | 4 242        | 2 100    | 1 090                        | 541      | 1 025    | 523      | 1 076    | 541      |
| 66       | Landkreise                                  |  |          |              |          |                              |          |          |          |          |          |
| 67       | Alb-Donau-Kreis                             | 11 543                                   | 5 423    | 7 856        | 3 864    | 2 039                        | 991      | 1 975    | 972      | 1 906    | 940      |
| 68       | Biberach                                    | 11 318                                   | 5 355    | 7 589        | 3 736    | 1 975                        | 948      | 1 957    | 991      | 1 865    | 918      |
| 69       | Region Donau-Iller <sup>2)</sup>            | 28 925                                   | 13 731   | 19 687       | 9 700    | 5 104                        | 2 480    | 4 957    | 2 486    | 4 847    | 2 399    |
| 70       | Landkreise                                  |  |          |              |          |                              |          |          |          |          |          |
| 71       | Bodenseekreis                               | 10 315                                   | 5 006    | 7 307        | 3 706    | 1 925                        | 1 001    | 1 868    | 942      | 1 836    | 924      |
| 72       | Ravensburg                                  | 16 211                                   | 7 780    | 10 663       | 5 270    | 2 813                        | 1 378    | 2 708    | 1 337    | 2 679    | 1 364    |
| 73       | Sigmaringen                                 | 8 131                                    | 3 849    | 5 367        | 2 642    | 1 369                        | 703      | 1 336    | 616      | 1 365    | 661      |
| 74       | Region Bodensee-Oberschwaben                | 34 657                                   | 16 635   | 23 337       | 11 618   | 6 107                        | 3 082    | 5 912    | 2 895    | 5 880    | 2 949    |
| 75       | Regierungsbezirk Tübingen                   | 100 819                                  | 48 135   | 68 990       | 34 033   | 17 998                       | 8 866    | 17 475   | 8 611    | 17 240   | 8 557    |
| 76       | Baden-Württemberg                           | 563 859                                  | 270 455  | 388 991      | 191 659  | 100 490                      | 49 181   | 98 983   | 48 864   | 97 357   | 48 011   |

1) Einschließlich Förderschüler. - 2) Soweit Land Baden-Württemberg.



| Davon    |          |              |          |                              |          |          |          |          |          |          |          |          |          | Lfd.<br>Nr. |
|----------|----------|--------------|----------|------------------------------|----------|----------|----------|----------|----------|----------|----------|----------|----------|-------------|
| 4        |          | Hauptschüler |          | und zwar in Klassenstufe ... |          |          |          |          |          |          |          |          |          |             |
|          |          |              |          | 5                            |          | 6        |          | 7        |          | 8        |          | 9/10     |          |             |
| zusammen | weiblich | zusammen     | weiblich | zusammen                     | weiblich | zusammen | weiblich | zusammen | weiblich | zusammen | weiblich | zusammen | weiblich |             |
| 4 326    | 2 156    | 7 296        | 3 305    | 1 494                        | 693      | 1 377    | 624      | 1 418    | 615      | 1 537    | 716      | 1 470    | 657      | 1           |
| 3 521    | 1 778    | 5 737        | 2 608    | 1 156                        | 534      | 1 073    | 492      | 1 157    | 513      | 1 152    | 523      | 1 199    | 546      | 2           |
| 4 480    | 2 222    | 7 983        | 3 600    | 1 600                        | 740      | 1 495    | 662      | 1 605    | 696      | 1 655    | 766      | 1 628    | 736      | 3           |
| 2 412    | 1 226    | 4 695        | 2 209    | 921                          | 447      | 864      | 422      | 969      | 456      | 1 046    | 487      | 895      | 397      | 4           |
| 4 530    | 2 224    | 8 157        | 3 617    | 1 589                        | 735      | 1 497    | 646      | 1 575    | 678      | 1 612    | 731      | 1 884    | 827      | 5           |
| 3 614    | 1 792    | 6 082        | 2 724    | 1 222                        | 544      | 1 077    | 477      | 1 260    | 586      | 1 297    | 568      | 1 226    | 549      | 6           |
| 22 883   | 11 398   | 39 950       | 18 063   | 7 982                        | 3 693    | 7 383    | 3 323    | 7 984    | 3 544    | 8 299    | 3 791    | 8 302    | 3 712    | 7           |
| 1 025    | 512      | 2 266        | 1 080    | 442                          | 215      | 404      | 187      | 437      | 190      | 456      | 227      | 527      | 261      | 8           |
| 2 698    | 1 348    | 5 580        | 2 529    | 1 097                        | 499      | 1 062    | 478      | 1 071    | 478      | 1 198    | 561      | 1 152    | 513      | 9           |
| 962      | 487      | 2 158        | 965      | 381                          | 169      | 409      | 186      | 457      | 202      | 456      | 199      | 455      | 209      | 10          |
| 1 698    | 806      | 3 786        | 1 679    | 731                          | 312      | 701      | 305      | 793      | 343      | 789      | 344      | 772      | 375      | 11          |
| 1 328    | 669      | 2 541        | 1 113    | 525                          | 246      | 459      | 227      | 512      | 206      | 517      | 221      | 528      | 213      | 12          |
| 7 711    | 3 822    | 16 331       | 7 366    | 3 176                        | 1 441    | 3 035    | 1 383    | 3 270    | 1 419    | 3 416    | 1 552    | 3 434    | 1 571    | 13          |
| 1 264    | 625      | 2 662        | 1 204    | 533                          | 238      | 523      | 240      | 495      | 225      | 553      | 260      | 558      | 241      | 14          |
| 3 206    | 1 525    | 6 354        | 2 766    | 1 241                        | 565      | 1 191    | 552      | 1 234    | 561      | 1 262    | 521      | 1 426    | 567      | 15          |
| 4 470    | 2 150    | 9 016        | 3 970    | 1 774                        | 803      | 1 714    | 792      | 1 729    | 786      | 1 815    | 781      | 1 984    | 808      | 16          |
| 35 064   | 17 370   | 65 297       | 29 399   | 12 932                       | 5 937    | 12 132   | 5 498    | 12 983   | 5 749    | 13 530   | 6 124    | 13 720   | 6 091    | 17          |
| 401      | 211      | 551          | 252      | 132                          | 56       | 100      | 49       | 108      | 52       | 99       | 52       | 112      | 43       | 18          |
| 1 820    | 902      | 3 203        | 1 491    | 626                          | 298      | 638      | 279      | 617      | 297      | 684      | 307      | 638      | 310      | 19          |
| 3 637    | 1 781    | 7 401        | 3 337    | 1 480                        | 655      | 1 349    | 614      | 1 496    | 676      | 1 502    | 698      | 1 574    | 694      | 20          |
| 1 877    | 920      | 3 919        | 1 831    | 796                          | 359      | 763      | 350      | 790      | 385      | 831      | 393      | 739      | 344      | 21          |
| 7 735    | 3 814    | 15 074       | 6 911    | 3 034                        | 1 368    | 2 850    | 1 292    | 3 011    | 1 410    | 3 116    | 1 450    | 3 063    | 1 391    | 22          |
| 910      | 434      | 682          | 334      | 145                          | 63       | 150      | 67       | 126      | 66       | 141      | 81       | 120      | 57       | 23          |
| 2 284    | 1 113    | 4 637        | 2 187    | 891                          | 423      | 834      | 374      | 980      | 456      | 929      | 432      | 1 003    | 502      | 24          |
| 1 355    | 639      | 3 116        | 1 398    | 621                          | 292      | 581      | 263      | 614      | 261      | 640      | 284      | 660      | 298      | 25          |
| 4 501    | 2 227    | 6 693        | 2 970    | 1 418                        | 629      | 1 312    | 573      | 1 305    | 561      | 1 361    | 613      | 1 297    | 594      | 26          |
| 9 050    | 4 413    | 15 128       | 6 889    | 3 075                        | 1 407    | 2 877    | 1 277    | 3 025    | 1 344    | 3 071    | 1 410    | 3 080    | 1 451    | 27          |
| 956      | 480      | 2 066        | 953      | 426                          | 201      | 427      | 188      | 410      | 182      | 427      | 211      | 376      | 171      | 28          |
| 1 498    | 756      | 3 291        | 1 518    | 680                          | 328      | 604      | 257      | 652      | 292      | 679      | 338      | 676      | 303      | 29          |
| 1 759    | 884      | 3 163        | 1 431    | 647                          | 298      | 628      | 281      | 620      | 272      | 645      | 298      | 623      | 282      | 30          |
| 1 081    | 561      | 2 345        | 1 029    | 422                          | 196      | 420      | 166      | 482      | 237      | 536      | 230      | 485      | 200      | 31          |
| 5 294    | 2 681    | 10 865       | 4 931    | 2 175                        | 1 023    | 2 079    | 892      | 2 164    | 983      | 2 287    | 1 077    | 2 160    | 956      | 32          |
| 22 079   | 10 908   | 41 067       | 18 731   | 8 284                        | 3 798    | 7 806    | 3 461    | 8 200    | 3 737    | 8 474    | 3 937    | 8 303    | 3 798    | 33          |
| 1 246    | 612      | 1 357        | 617      | 296                          | 125      | 236      | 121      | 278      | 129      | 287      | 129      | 260      | 113      | 34          |
| 2 158    | 1 089    | 3 444        | 1 536    | 691                          | 321      | 617      | 277      | 698      | 304      | 728      | 339      | 710      | 295      | 35          |
| 1 462    | 737      | 2 707        | 1 232    | 502                          | 225      | 546      | 235      | 505      | 233      | 552      | 262      | 602      | 277      | 36          |
| 3 607    | 1 803    | 7 821        | 3 481    | 1 504                        | 680      | 1 490    | 654      | 1 599    | 705      | 1 573    | 699      | 1 655    | 743      | 37          |
| 8 473    | 4 241    | 15 329       | 6 866    | 2 993                        | 1 351    | 2 889    | 1 287    | 3 080    | 1 371    | 3 140    | 1 429    | 3 227    | 1 428    | 38          |
| 1 375    | 662      | 2 929        | 1 294    | 548                          | 259      | 560      | 244      | 563      | 233      | 629      | 282      | 629      | 276      | 39          |
| 2 025    | 1 031    | 4 222        | 1 866    | 840                          | 394      | 795      | 331      | 839      | 366      | 843      | 389      | 905      | 386      | 40          |
| 1 276    | 631      | 2 627        | 1 197    | 534                          | 266      | 537      | 241      | 496      | 234      | 531      | 226      | 529      | 230      | 41          |
| 4 676    | 2 324    | 9 778        | 4 357    | 1 922                        | 919      | 1 892    | 816      | 1 898    | 833      | 2 003    | 897      | 2 063    | 892      | 42          |
| 2 102    | 1 050    | 3 815        | 1 795    | 744                          | 348      | 719      | 320      | 783      | 351      | 823      | 394      | 746      | 382      | 43          |
| 1 935    | 918      | 4 062        | 1 846    | 845                          | 370      | 785      | 382      | 789      | 366      | 774      | 339      | 869      | 389      | 44          |
| 1 555    | 793      | 3 691        | 1 700    | 774                          | 358      | 703      | 308      | 767      | 340      | 704      | 330      | 743      | 364      | 45          |
| 5 592    | 2 761    | 11 568       | 5 341    | 2 363                        | 1 076    | 2 207    | 1 010    | 2 339    | 1 057    | 2 301    | 1 063    | 2 358    | 1 135    | 46          |
| 18 741   | 9 326    | 36 675       | 16 564   | 7 278                        | 3 346    | 6 988    | 3 113    | 7 317    | 3 261    | 7 444    | 3 389    | 7 648    | 3 455    | 47          |
| 2 434    | 1 192    | 4 678        | 2 136    | 939                          | 418      | 888      | 418      | 915      | 400      | 919      | 432      | 1 017    | 468      | 48          |
| 1 857    | 947      | 2 708        | 1 213    | 537                          | 249      | 530      | 225      | 572      | 244      | 554      | 246      | 515      | 249      | 49          |
| 1 769    | 833      | 3 885        | 1 705    | 782                          | 357      | 769      | 332      | 742      | 335      | 770      | 342      | 822      | 339      | 50          |
| 6 060    | 2 972    | 11 271       | 5 054    | 2 258                        | 1 024    | 2 187    | 975      | 2 229    | 979      | 2 243    | 1 020    | 2 354    | 1 056    | 51          |
| 1 051    | 495      | 1 822        | 853      | 332                          | 150      | 335      | 148      | 345      | 165      | 376      | 193      | 434      | 197      | 52          |
| 1 936    | 961      | 3 687        | 1 559    | 714                          | 299      | 657      | 269      | 747      | 317      | 799      | 334      | 770      | 340      | 53          |
| 1 792    | 879      | 3 729        | 1 619    | 708                          | 285      | 660      | 298      | 765      | 343      | 778      | 349      | 818      | 344      | 54          |
| 4 779    | 2 335    | 9 238        | 4 031    | 1 754                        | 734      | 1 652    | 715      | 1 857    | 825      | 1 953    | 876      | 2 022    | 881      | 55          |
| 1 678    | 839      | 3 008        | 1 300    | 605                          | 264      | 553      | 239      | 568      | 253      | 634      | 267      | 648      | 277      | 56          |
| 2 463    | 1 191    | 5 548        | 2 510    | 1 087                        | 502      | 1 017    | 458      | 1 083    | 491      | 1 122    | 521      | 1 239    | 538      | 57          |
| 1 297    | 662      | 2 764        | 1 207    | 524                          | 221      | 521      | 233      | 561      | 248      | 579      | 249      | 579      | 256      | 58          |
| 5 438    | 2 692    | 11 320       | 5 017    | 2 216                        | 987      | 2 091    | 930      | 2 212    | 992      | 2 335    | 1 037    | 2 466    | 1 071    | 59          |
| 16 277   | 7 999    | 31 829       | 14 102   | 6 228                        | 2 745    | 5 930    | 2 620    | 6 298    | 2 796    | 6 531    | 2 933    | 6 842    | 3 008    | 60          |
| 92 161   | 45 603   | 174 868      | 78 796   | 34 722                       | 15 826   | 32 856   | 14 692   | 34 798   | 15 543   | 35 979   | 16 383   | 36 513   | 16 352   | 61          |

# Allgemeinbildende Schulen

## 32. Übergänge aus öffentlichen und privaten Grundschulen auf weiterführende Schulen in den Stadt- und Landkreisen Baden-Württembergs im Schuljahr 1989/90

| Kreis<br>Region<br>Regierungsbezirk<br>Land | Schüler in<br>der Klassen-<br>stufe 4 am<br>14. Septem-<br>ber 1988 | Schüler in der<br>Klassenstufe 4<br>nach Abschluß<br>der Aufnahme-<br>prüfungen<br>1988/89 | Davon Übergänge <sup>1)</sup> auf |             |               |             |               |             |                        |            |
|---|---|--|-----------------------------------|-------------|---------------|-------------|---------------|-------------|------------------------|------------|
|   |   |  | Hauptschulen                      |             | Realschulen   |             | Gymnasien     |             | Sonstige <sup>2)</sup> |            |
|   |   |  | Anzahl                            | %           | Anzahl        | %           | Anzahl        | %           | Anzahl                 | %          |
| <b>Stadtkreis</b>                           |   |  |                                   |             |               |             |               |             |                        |            |
| Stuttgart, Landeshauptstadt                 | 4 075   | 3 945  | 1 271                             | 31,2        | 964           | 23,7        | 1 499         | 36,8        | 211                    | 5,2        |
| <b>Landkreise</b>                           |   |  |                                   |             |               |             |               |             |                        |            |
| Böblingen                                   | 3 290   | 3 215  | 1 044                             | 31,7        | 920           | 28,0        | 1 108         | 33,7        | 143                    | 4,3        |
| Esslingen                                   | 4 313   | 4 247  | 1 444                             | 33,5        | 1 293         | 30,0        | 1 354         | 31,4        | 156                    | 3,6        |
| Göppingen                                   | 2 174   | 2 180  | 873                               | 40,2        | 656           | 30,2        | 597           | 27,5        | 54                     | 2,5        |
| Ludwigsburg                                 | 4 279   | 4 233  | 1 476                             | 34,5        | 1 235         | 28,9        | 1 385         | 32,4        | 137                    | 3,2        |
| Rems-Murr-Kreis                             | 3 393   | 3 348  | 1 124                             | 33,1        | 1 090         | 32,1        | 1 020         | 30,1        | 114                    | 3,4        |
| <b>Region Mittlerer Neckar</b>              | <b>21 524</b>   | <b>21 168</b>  | <b>7 232</b>                      | <b>33,6</b> | <b>6 158</b>  | <b>28,6</b> | <b>6 963</b>  | <b>32,3</b> | <b>815</b>             | <b>3,8</b> |
| <b>Stadtkreis</b>                           |   |  |                                   |             |               |             |               |             |                        |            |
| Heilbronn                                   | 903   | 887  | 381                               | 42,2        | 213           | 23,6        | 276           | 30,6        | 17                     | 1,9        |
| <b>Landkreise</b>                           |   |  |                                   |             |               |             |               |             |                        |            |
| Heilbronn                                   | 2 624   | 2 621  | 1 018                             | 38,8        | 781           | 29,8        | 755           | 28,8        | 67                     | 2,6        |
| Hohenlohekreis                              | 913   | 901  | 360                               | 39,4        | 325           | 35,6        | 203           | 22,2        | 13                     | 1,4        |
| Schwäbisch Hall                             | 1 589   | 1 586  | 657                               | 41,3        | 483           | 30,4        | 410           | 25,8        | 36                     | 2,3        |
| Main-Tauber-Kreis                           | 1 267   | 1 276  | 485                               | 38,3        | 426           | 33,6        | 331           | 26,1        | 34                     | 2,7        |
| <b>Region Franken</b>                       | <b>7 296</b>  | <b>7 271</b>   | <b>2 901</b>                      | <b>39,8</b> | <b>2 228</b>  | <b>30,5</b> | <b>1 975</b>  | <b>27,1</b> | <b>167</b>             | <b>2,3</b> |
| <b>Landkreise</b>                           |   |  |                                   |             |               |             |               |             |                        |            |
| Heidenheim                                  | 1 234   | 1 223  | 498                               | 40,4        | 313           | 25,4        | 391           | 31,7        | 21                     | 1,7        |
| Ostalbkreis                                 | 2 956   | 2 954  | 1 174                             | 39,7        | 977           | 33,1        | 745           | 25,2        | 58                     | 2,0        |
| <b>Region Ostwürttemberg</b>                | <b>4 190</b>  | <b>4 177</b>   | <b>1 672</b>                      | <b>39,9</b> | <b>1 290</b>  | <b>30,8</b> | <b>1 136</b>  | <b>27,1</b> | <b>79</b>              | <b>1,9</b> |
| <b>Regierungsbezirk Stuttgart</b>           | <b>33 010</b>   | <b>32 616</b>  | <b>11 805</b>                     | <b>35,8</b> | <b>9 676</b>  | <b>29,3</b> | <b>10 074</b> | <b>30,5</b> | <b>1 061</b>           | <b>3,2</b> |
| <b>Stadtkreise</b>                          |   |  |                                   |             |               |             |               |             |                        |            |
| Baden-Baden                                 | 350   | 356  | 106                               | 30,3        | 79            | 22,6        | 157           | 44,9        | 14                     | 4,0        |
| Karlsruhe                                   | 1 701   | 1 656  | 541                               | 31,8        | 405           | 23,8        | 669           | 39,3        | 41                     | 2,4        |
| <b>Landkreise</b>                           |   |  |                                   |             |               |             |               |             |                        |            |
| Karlsruhe                                   | 3 527   | 3 474  | 1 384                             | 39,2        | 1 012         | 28,7        | 1 033         | 29,3        | 45                     | 1,3        |
| Rastatt                                     | 1 842   | 1 834  | 734                               | 39,8        | 530           | 28,8        | 538           | 29,2        | 32                     | 1,7        |
| <b>Region Mittlerer Oberrhein</b>           | <b>7 420</b>  | <b>7 320</b>   | <b>2 765</b>                      | <b>37,3</b> | <b>2 026</b>  | <b>27,3</b> | <b>2 397</b>  | <b>32,3</b> | <b>132</b>             | <b>1,8</b> |
| <b>Stadtkreise</b>                          |   |  |                                   |             |               |             |               |             |                        |            |
| Heidelberg                                  | 808   | 809  | 132                               | 16,3        | 105           | 13,0        | 416           | 51,5        | 156                    | 19,3       |
| Mannheim                                    | 2 155   | 2 085  | 791                               | 36,7        | 370           | 17,2        | 636           | 29,5        | 288                    | 13,4       |
| <b>Landkreise</b>                           |   |  |                                   |             |               |             |               |             |                        |            |
| Neckar-Odenwald-Kreis                       | 1 274   | 1 284  | 572                               | 44,9        | 334           | 26,2        | 345           | 27,1        | 33                     | 2,6        |
| Rhein-Neckar-Kreis                          | 4 156   | 4 129  | 1 309                             | 31,5        | 1 056         | 25,4        | 1 614         | 38,8        | 150                    | 3,6        |
| <b>Region Unterer Neckar</b>                | <b>8 393</b>  | <b>8 307</b>   | <b>2 804</b>                      | <b>33,4</b> | <b>1 865</b>  | <b>22,2</b> | <b>3 011</b>  | <b>35,9</b> | <b>627</b>             | <b>7,5</b> |
| <b>Stadtkreis</b>                           |   |  |                                   |             |               |             |               |             |                        |            |
| Pforzheim                                   | 821   | 795  | 349                               | 42,5        | 207           | 25,2        | 232           | 28,3        | 7                      | 0,9        |
| <b>Landkreise</b>                           |   |  |                                   |             |               |             |               |             |                        |            |
| Calw  | 1 415   | 1 399  | 599                               | 42,3        | 401           | 28,3        | 367           | 25,9        | 32                     | 2,3        |
| Enzkreis                                    | 1 610   | 1 605  | 613                               | 38,1        | 486           | 30,2        | 474           | 29,4        | 32                     | 2,0        |
| Freudenstadt                                | 1 006   | 1 001  | 383                               | 38,1        | 317           | 31,5        | 276           | 27,4        | 25                     | 2,5        |
| <b>Region Nordschwarzwald</b>               | <b>4 852</b>  | <b>4 800</b>   | <b>1 944</b>                      | <b>40,1</b> | <b>1 411</b>  | <b>29,1</b> | <b>1 349</b>  | <b>27,8</b> | <b>96</b>              | <b>2,0</b> |
| <b>Regierungsbezirk Karlsruhe</b>           | <b>20 665</b>   | <b>20 427</b>  | <b>7 513</b>                      | <b>36,4</b> | <b>5 302</b>  | <b>25,7</b> | <b>6 757</b>  | <b>32,7</b> | <b>855</b>             | <b>4,1</b> |
| <b>Stadtkreis</b>                           |   |  |                                   |             |               |             |               |             |                        |            |
| Freiburg im Breisgau                        | 1 197   | 1 171  | 245                               | 20,5        | 232           | 19,4        | 502           | 41,9        | 192                    | 16,0       |
| <b>Landkreise</b>                           |   |  |                                   |             |               |             |               |             |                        |            |
| Breisgau-Hochschwarzwald                    | 1 932   | 1 926  | 625                               | 32,3        | 517           | 26,8        | 732           | 37,9        | 52                     | 2,7        |
| Emmendingen                                 | 1 283   | 1 274  | 460                               | 35,9        | 443           | 34,5        | 344           | 26,8        | 27                     | 2,1        |
| Ortenaukreis                                | 3 327   | 3 319  | 1 386                             | 41,7        | 925           | 27,8        | 952           | 28,6        | 56                     | 1,7        |
| <b>Region Südlicher Oberrhein</b>           | <b>7 739</b>  | <b>7 690</b>   | <b>2 716</b>                      | <b>35,1</b> | <b>2 117</b>  | <b>27,4</b> | <b>2 530</b>  | <b>32,7</b> | <b>327</b>             | <b>4,2</b> |
| <b>Landkreise</b>                           |   |  |                                   |             |               |             |               |             |                        |            |
| Rottweil                                    | 1 250   | 1 248  | 512                               | 41,0        | 366           | 29,3        | 343           | 27,4        | 27                     | 2,2        |
| Schwarzwald-Baar-Kreis                      | 1 816   | 1 807  | 749                               | 41,2        | 532           | 29,3        | 488           | 26,9        | 38                     | 2,1        |
| Tuttlingen                                  | 1 155   | 1 177  | 503                               | 43,5        | 367           | 31,8        | 286           | 24,8        | 21                     | 1,8        |
| <b>Region Schwarzwald-Baar-Heuberg</b>      | <b>4 221</b>  | <b>4 232</b>   | <b>1 764</b>                      | <b>41,8</b> | <b>1 265</b>  | <b>30,0</b> | <b>1 117</b>  | <b>26,5</b> | <b>86</b>              | <b>2,0</b> |
| <b>Landkreise</b>                           |   |  |                                   |             |               |             |               |             |                        |            |
| Konstanz                                    | 1 965   | 1 943  | 745                               | 37,9        | 493           | 25,1        | 659           | 33,5        | 46                     | 2,3        |
| Lörrach                                     | 1 758   | 1 755  | 775                               | 44,1        | 439           | 25,0        | 492           | 28,0        | 49                     | 2,8        |
| Waldshut                                    | 1 486   | 1 479  | 739                               | 49,7        | 391           | 26,3        | 323           | 21,7        | 26                     | 1,7        |
| <b>Region Hochrhein-Bodensee</b>            | <b>5 209</b>  | <b>5 177</b>   | <b>2 259</b>                      | <b>43,4</b> | <b>1 323</b>  | <b>25,4</b> | <b>1 474</b>  | <b>28,3</b> | <b>121</b>             | <b>2,3</b> |
| <b>Regierungsbezirk Freiburg</b>            | <b>17 169</b>   | <b>17 099</b>  | <b>6 739</b>                      | <b>39,3</b> | <b>4 705</b>  | <b>27,4</b> | <b>5 121</b>  | <b>29,8</b> | <b>534</b>             | <b>3,1</b> |
| <b>Landkreise</b>                           |   |  |                                   |             |               |             |               |             |                        |            |
| Reutlingen                                  | 2 337   | 2 298  | 843                               | 36,1        | 652           | 27,9        | 738           | 31,6        | 65                     | 2,8        |
| Tübingen                                    | 1 663   | 1 646  | 471                               | 28,3        | 459           | 27,6        | 690           | 41,5        | 26                     | 1,6        |
| Zollernalbkreis                             | 1 681   | 1 692  | 730                               | 43,4        | 498           | 29,6        | 426           | 25,3        | 38                     | 2,3        |
| <b>Region Neckar-Alb</b>                    | <b>5 681</b>  | <b>5 636</b>   | <b>2 044</b>                      | <b>36,0</b> | <b>1 609</b>  | <b>28,3</b> | <b>1 854</b>  | <b>32,6</b> | <b>129</b>             | <b>2,3</b> |
| <b>Stadtkreis</b>                           |   |  |                                   |             |               |             |               |             |                        |            |
| Ulm   | 850   | 824  | 288                               | 33,9        | 184           | 21,6        | 312           | 36,7        | 40                     | 4,7        |
| <b>Landkreise</b>                           |   |  |                                   |             |               |             |               |             |                        |            |
| Alb-Donau-Kreis                             | 1 679   | 1 676  | 663                               | 39,5        | 538           | 32,0        | 435           | 25,9        | 40                     | 2,4        |
| Biberach                                    | 1 715   | 1 688  | 679                               | 39,6        | 546           | 31,8        | 450           | 26,2        | 13                     | 0,8        |
| <b>Region Donau-Iller<sup>3)</sup></b>      | <b>4 244</b>  | <b>4 188</b>   | <b>1 630</b>                      | <b>38,4</b> | <b>1 268</b>  | <b>29,9</b> | <b>1 197</b>  | <b>28,2</b> | <b>93</b>              | <b>2,2</b> |
| <b>Landkreise</b>                           |   |  |                                   |             |               |             |               |             |                        |            |
| Bodenseekreis                               | 1 642   | 1 624  | 564                               | 34,3        | 514           | 31,3        | 498           | 30,3        | 48                     | 2,9        |
| Ravensburg                                  | 2 401   | 2 388  | 1 012                             | 42,1        | 661           | 27,5        | 648           | 27,0        | 67                     | 2,8        |
| Sigmaringen                                 | 1 192   | 1 181  | 482                               | 40,4        | 334           | 28,0        | 347           | 29,1        | 18                     | 1,5        |
| <b>Region Bodensee-Oberschwaben</b>         | <b>5 235</b>  | <b>5 193</b>   | <b>2 058</b>                      | <b>39,3</b> | <b>1 509</b>  | <b>28,8</b> | <b>1 493</b>  | <b>28,5</b> | <b>133</b>             | <b>2,5</b> |
| <b>Regierungsbezirk Tübingen</b>            | <b>15 160</b>   | <b>15 017</b>  | <b>5 732</b>                      | <b>37,8</b> | <b>4 386</b>  | <b>28,9</b> | <b>4 544</b>  | <b>30,0</b> | <b>355</b>             | <b>2,3</b> |
| <b>Baden-Württemberg</b>                    | <b>86 004</b>   | <b>85 159</b>  | <b>31 789</b>                     | <b>37,0</b> | <b>24 069</b> | <b>28,0</b> | <b>26 496</b> | <b>30,8</b> | <b>2 805</b>           | <b>3,3</b> |

1) Um einen zeitlichen Vergleich zu ermöglichen, sind die Übergangsquoten (%) auf den Schülerbestand am 14. September 1988 bezogen worden. Daher weichen die Summen der Quoten teilweise geringfügig von 100 % ab. - 2) Übergänge auf integrierte Schulformen und Sonderschulen sowie Wiederholer der Klassenstufe 4 der Grundschule. - 3) Soweit Land Baden-Württemberg.

**33. Nicht versetzte Schüler an öffentlichen und privaten allgemeinbildenden Schulen in Baden-Württemberg 1975 bis 1989 nach Schularten, Klassenstufen und Geschlecht**

| Klassenstufe  | Anzahl der nicht versetzten Schüler |                   |         |        |        |        | Nicht versetzte Schüler in % des entsprechenden Schuljahrgangs des Vorjahres |                   |         |      |      |      |
|---|-------------------------------------|-------------------|---------|--------|--------|--------|--|-------------------|---------|------|------|------|
|   | 1989                                |                   | dagegen |        |        |        | 1989   |                   | dagegen |      |      |      |
|   | insgesamt                           | darunter weiblich | 1988    | 1985   | 1980   | 1975   | insgesamt  | darunter weiblich | 1988    | 1985 | 1980 | 1975 |
| <b>Grundschulen<sup>1)</sup> (einschließlich Förderschulen)</b> |                                     |                   |         |        |        |        |  |                   |         |      |      |      |
| 1.  | —                                   | —                 | —       | —      | —      | 6 728  | —  | —                 | —       | —    | —    | 4,4  |
| 2.  | 1 192                               | 557               | 1 184   | 1 257  | 2 142  | 3 910  | 1,2  | 1,2               | 1,3     | 1,4  | 1,9  | 2,6  |
| 3.  | 1 083                               | 470               | 990     | 1 134  | 1 528  | 3 047  | 1,2  | 1,0               | 1,2     | 1,3  | 1,3  | 2,0  |
| 4.  | 685                                 | 286               | 735     | 681    | 1 180  | 1 642  | 0,8  | 0,7               | 0,9     | 0,8  | 0,9  | 1,1  |
| Zusammen  | 2 960                               | 1 313             | 2 909   | 3 072  | 4 850  | 15 327 | 1,1  | 1,0               | 1,1     | 1,2  | 1,4  | 2,5  |
| <b>Hauptschulen (einschließlich Förderschulen)</b>              |                                     |                   |         |        |        |        |  |                   |         |      |      |      |
| 5.  | 649                                 | 230               | 645     | 583    | 750    | 1 358  | 1,9  | 1,5               | 1,8     | 1,5  | 1,3  | 1,7  |
| 6.  | 618                                 | 213               | 575     | 540    | 651    | 1 069  | 1,9  | 1,4               | 1,7     | 1,5  | 1,1  | 1,5  |
| 7.  | 1 130                               | 414               | 1 158   | 1 199  | 1 031  | 1 124  | 3,2  | 2,6               | 3,3     | 3,0  | 1,7  | 1,6  |
| 8.  | 1 002                               | 392               | 1 055   | 1 031  | 725    | 718    | 2,8  | 2,4               | 2,8     | 2,3  | 1,2  | 1,2  |
| 9.  | 627                                 | 291               | 1 127   | 237    | 2 198  | 266    | 1,7  | 1,7               | 2,8     | 0,5  | 3,2  | 0,6  |
| 10.   | —                                   | —                 | —       | —      | —      | —      | —  | —                 | —       | —    | —    | —    |
| Zusammen  | 4 026                               | 1 540             | 4 560   | 3 590  | 5 355  | 4 535  | 2,3  | 1,9               | 2,5     | 1,6  | 1,8  | 1,4  |
| <b>Realschulen<sup>2)</sup></b>                                 |                                     |                   |         |        |        |        |  |                   |         |      |      |      |
| 5.  | 451                                 | 165               | 464     | 585    | 686    | 1 212  | 1,7  | 1,2               | 1,8     | 2,2  | 1,6  | 3,2  |
| 6.  | 583                                 | 200               | 659     | 774    | 968    | 1 918  | 2,1  | 1,4               | 2,4     | 2,6  | 2,2  | 5,3  |
| 7.  | 743                                 | 275               | 901     | 1 108  | 1 237  | 2 877  | 2,6  | 1,9               | 3,2     | 3,3  | 2,7  | 7,8  |
| 8.  | 1 416                               | 600               | 1 418   | 1 982  | 1 755  | 2 434  | 4,8  | 3,9               | 4,7     | 5,3  | 3,9  | 8,1  |
| 9.  | 1 675                               | 729               | 1 773   | 2 439  | 1 979  | 2 432  | 5,5  | 4,5               | 5,4     | 5,9  | 4,6  | 9,8  |
| 10.   | 676                                 | 308               | 848     | 659    | 318    | 898    | 2,1  | 1,8               | 2,4     | 1,6  | 0,8  | 3,7  |
| Zusammen  | 5 544                               | 2 277             | 6 063   | 7 547  | 6 943  | 11 771 | 3,2  | 2,5               | 3,4     | 3,6  | 2,7  | 6,2  |
| <b>Gymnasien<sup>3)</sup></b>                                   |                                     |                   |         |        |        |        |  |                   |         |      |      |      |
| 5.  | 242                                 | 82                | 268     | 351    | 695    | 1 315  | 0,9  | 0,6               | 1,0     | 1,4  | 1,6  | 2,9  |
| 6.  | 360                                 | 109               | 398     | 580    | 1 121  | 2 166  | 1,3  | 0,8               | 1,6     | 2,3  | 2,6  | 4,9  |
| 7.  | 941                                 | 305               | 1 129   | 1 458  | 2 763  | 4 314  | 3,6  | 2,3               | 4,2     | 5,1  | 6,2  | 9,6  |
| 8.  | 1 165                               | 442               | 1 329   | 2 049  | 2 832  | 3 315  | 4,4  | 3,3               | 5,1     | 6,3  | 6,6  | 9,4  |
| 9.  | 1 009                               | 415               | 1 080   | 2 091  | 2 828  | 2 742  | 4,0  | 3,2               | 4,1     | 6,2  | 6,7  | 10,9 |
| 10.   | 1 156                               | 485               | 1 270   | 2 210  | 2 525  | 2 744  | 4,4  | 3,6               | 4,3     | 6,1  | 6,2  | 9,7  |
| 11.   | 1 236                               | 543               | 1 290   | 2 154  | 2 142  | 2 978  | 5,0  | 4,3               | 4,9     | 7,6  | 7,0  | 12,7 |
| 12.   | —                                   | —                 | —       | —      | —      | 1 718  | —  | —                 | —       | —    | —    | 8,6  |
| 13.   | —                                   | —                 | —       | —      | —      | 779    | —  | —                 | —       | —    | —    | 4,8  |
| Zusammen  | 6 109                               | 2 381             | 6 764   | 10 893 | 14 906 | 22 071 | 3,4  | 2,6               | 3,6     | 5,2  | 5,2  | 7,8  |

1) Bei der Berechnung der schulartspezifischen Nichtversetztenquote wurden in der Grundschule ab 1977 die Schüler der Klassenstufe 1 nicht berücksichtigt. -

2) Bei den Realschulen ist 1980 die Anzahl der Wiederholungsschüler angegeben. Entsprechend wurde bei der Berechnung der Nichtversetztenquote verfahren. -

3) Bei der Berechnung der Nichtversetztenquote für Gymnasien wurde ab 1979 weder die Nichtversetzten noch der Schülerstand in den Klassenstufen 12 und 13 berücksichtigt.

# Allgemeinbildende Schulen

## 34. Schulen, Klassen, Schüler und Lehrer an öffentlichen Grund- und Hauptschulen in den Stadt- und Landkreisen Baden-Württembergs am 20. September 1989

| Kreis<br>Region<br>Regierungsbezirk<br>Land      | Schulen | Klassen | Schüler | Lehrkräfte          |                      |                     |                      |                                  | Schüler je |                      |
|--|---------|---------|---------|---------------------|----------------------|---------------------|----------------------|----------------------------------|------------|----------------------|
|  |         |         |         | vollzeitbeschäftigt |                      | teilzeitbeschäftigt |                      | stunden-<br>weise<br>beschäftigt | Klasse     | Lehrer <sup>1)</sup> |
|  |         |         |         | zusammen            | darunter<br>weiblich | zusammen            | darunter<br>weiblich |                                  |            |                      |
| <b>Stadtkreis</b><br>Stuttgart, Landeshauptstadt | 71      | 1 133   | 24 554  | 701                 | 420                  | 901                 | 793                  | 206                              | 21,7       | 17,9                 |
| <b>Landkreise</b><br>Böblingen                   | 71      | 923     | 20 004  | 546                 | 253                  | 738                 | 677                  | 185                              | 21,7       | 18,6                 |
| Esslingen  | 104     | 1 252   | 26 552  | 850                 | 373                  | 874                 | 819                  | 284                              | 21,2       | 18,0                 |
| Göppingen  | 62      | 694     | 14 761  | 521                 | 204                  | 401                 | 356                  | 144                              | 21,3       | 17,9                 |
| Ludwigsburg                                      | 93      | 1 205   | 26 557  | 812                 | 387                  | 810                 | 735                  | 252                              | 22,0       | 18,8                 |
| Rems-Murr-Kreis                                  | 89      | 1 008   | 21 179  | 669                 | 277                  | 677                 | 607                  | 236                              | 21,0       | 17,9                 |
| <b>Region Mittlerer Neckar</b>                   | 490     | 6 215   | 133 607 | 4 099               | 1 914                | 4 401               | 3 987                | 1 307                            | 21,5       | 18,2                 |
| <b>Stadtkreis</b><br>Heilbronn                   | 17      | 293     | 6 468   | 236                 | 104                  | 164                 | 151                  | 52                               | 22,1       | 18,1                 |
| <b>Landkreise</b><br>Heilbronn                   | 85      | 805     | 17 358  | 641                 | 218                  | 387                 | 364                  | 170                              | 21,6       | 18,4                 |
| Hohenlohekreis                                   | 27      | 288     | 6 110   | 243                 | 74                   | 123                 | 110                  | 75                               | 21,2       | 17,7                 |
| Schwäbisch Hall                                  | 51      | 523     | 11 004  | 411                 | 103                  | 268                 | 238                  | 106                              | 21,0       | 17,9                 |
| Main-Tauber-Kreis                                | 46      | 398     | 8 121   | 344                 | 106                  | 141                 | 133                  | 105                              | 20,4       | 17,5                 |
| <b>Region Franken</b>                            | 226     | 2 307   | 49 061  | 1 875               | 605                  | 1 083               | 996                  | 508                              | 21,3       | 18,0                 |
| <b>Landkreise</b><br>Heidenheim                  | 32      | 393     | 8 207   | 314                 | 93                   | 175                 | 150                  | 90                               | 20,9       | 18,1                 |
| Ostalbkreis                                      | 95      | 929     | 19 477  | 766                 | 244                  | 421                 | 388                  | 201                              | 21,0       | 17,8                 |
| <b>Region Ostwürttemberg</b>                     | 127     | 1 322   | 27 684  | 1 080               | 337                  | 596                 | 538                  | 291                              | 20,9       | 17,9                 |
| <b>Regierungsbezirk Stuttgart</b>                | 843     | 9 844   | 210 352 | 7 054               | 2 856                | 6 080               | 5 521                | 2 106                            | 21,4       | 18,1                 |
| <b>Stadtkreise</b><br>Baden-Baden                | 11      | 101     | 1 950   | 81                  | 36                   | 56                  | 53                   | 22                               | 19,3       | 16,2                 |
| Karlsruhe  | 47      | 535     | 11 105  | 376                 | 218                  | 379                 | 372                  | 125                              | 20,8       | 17,2                 |
| <b>Landkreise</b><br>Karlsruhe                   | 104     | 1 087   | 23 118  | 808                 | 308                  | 694                 | 675                  | 216                              | 21,3       | 17,8                 |
| Rastatt  | 60      | 560     | 12 011  | 470                 | 189                  | 291                 | 271                  | 93                               | 21,4       | 17,8                 |
| <b>Region Mittlerer Oberrhein</b>                | 222     | 2 283   | 48 184  | 1 735               | 751                  | 1 420               | 1 371                | 456                              | 21,1       | 17,6                 |
| <b>Stadtkreise</b><br>Heidelberg                 | 17      | 223     | 4 631   | 144                 | 88                   | 136                 | 133                  | 53                               | 20,8       | 19,0                 |
| Mannheim   | 49      | 680     | 14 612  | 522                 | 301                  | 418                 | 406                  | 117                              | 21,5       | 17,8                 |
| <b>Landkreise</b><br>Neckar-Odenwald-Kreis       | 50      | 421     | 8 913   | 382                 | 102                  | 167                 | 161                  | 93                               | 21,2       | 17,6                 |
| Rhein-Neckar-Kreis                               | 117     | 1 227   | 25 985  | 877                 | 400                  | 692                 | 664                  | 230                              | 21,2       | 18,8                 |
| <b>Region Unterer Neckar</b>                     | 233     | 2 551   | 54 141  | 1 925               | 891                  | 1 413               | 1 364                | 493                              | 21,2       | 18,3                 |
| <b>Stadtkreis</b><br>Pforzheim                   | 20      | 286     | 6 234   | 223                 | 107                  | 176                 | 165                  | 62                               | 21,8       | 17,9                 |
| <b>Landkreise</b><br>Calw                        | 43      | 453     | 9 612   | 350                 | 133                  | 259                 | 222                  | 83                               | 21,2       | 17,6                 |
| Enzkreis   | 50      | 521     | 10 721  | 369                 | 134                  | 338                 | 306                  | 106                              | 20,6       | 17,6                 |
| Freudenstadt                                     | 39      | 331     | 7 032   | 266                 | 88                   | 158                 | 137                  | 75                               | 21,2       | 18,0                 |
| <b>Region Nordschwarzwald</b>                    | 152     | 1 591   | 33 599  | 1 208               | 462                  | 931                 | 830                  | 326                              | 21,1       | 17,7                 |
| <b>Regierungsbezirk Karlsruhe</b>                | 607     | 6 425   | 135 924 | 4 868               | 2 104                | 3 764               | 3 565                | 1 275                            | 21,2       | 17,9                 |
| <b>Stadtkreis</b><br>Freiburg im Breisgau        | 30      | 326     | 6 749   | 238                 | 149                  | 207                 | 202                  | 67                               | 20,7       | 17,7                 |
| <b>Landkreise</b><br>Breisgau-Hochschwarzwald    | 75      | 614     | 12 428  | 459                 | 199                  | 361                 | 340                  | 146                              | 20,2       | 17,1                 |
| Emmendingen                                      | 50      | 441     | 8 935   | 335                 | 157                  | 239                 | 225                  | 78                               | 20,3       | 17,4                 |
| Ortenaukreis                                     | 127     | 1 130   | 23 090  | 953                 | 331                  | 515                 | 479                  | 233                              | 20,4       | 17,2                 |
| <b>Region Südlicher Oberrhein</b>                | 282     | 2 511   | 51 202  | 1 985               | 836                  | 1 322               | 1 246                | 524                              | 20,4       | 17,3                 |
| <b>Landkreise</b><br>Rottweil                    | 55      | 390     | 8 020   | 326                 | 94                   | 198                 | 178                  | 102                              | 20,6       | 16,8                 |
| Schwarzwald-Baar-Kreis                           | 54      | 599     | 12 628  | 472                 | 156                  | 320                 | 295                  | 122                              | 21,1       | 17,8                 |
| Tuttlingen                                       | 36      | 350     | 7 426   | 307                 | 93                   | 157                 | 143                  | 66                               | 21,2       | 17,5                 |
| <b>Region Schwarzwald-Baar-Heuberg</b>           | 145     | 1 339   | 28 074  | 1 105               | 343                  | 675                 | 616                  | 290                              | 21,0       | 17,4                 |
| <b>Landkreise</b><br>Konstanz                    | 77      | 631     | 12 599  | 514                 | 213                  | 327                 | 316                  | 132                              | 20,0       | 16,8                 |
| Lörrach  | 60      | 613     | 12 148  | 458                 | 164                  | 342                 | 315                  | 155                              | 19,8       | 16,9                 |
| Waldshut   | 60      | 513     | 10 554  | 421                 | 131                  | 255                 | 224                  | 86                               | 20,6       | 17,6                 |
| <b>Region Hochrhein-Bodensee</b>                 | 197     | 1 757   | 35 301  | 1 393               | 508                  | 924                 | 855                  | 373                              | 20,1       | 17,1                 |
| <b>Regierungsbezirk Freiburg</b>                 | 624     | 5 607   | 114 577 | 4 483               | 1 687                | 2 921               | 2 717                | 1 187                            | 20,4       | 17,2                 |
| <b>Landkreise</b><br>Reutlingen                  | 66      | 714     | 14 143  | 522                 | 226                  | 416                 | 396                  | 105                              | 19,8       | 17,4                 |
| Tübingen   | 50      | 510     | 10 234  | 314                 | 135                  | 357                 | 340                  | 110                              | 20,1       | 17,9                 |
| Zollernalbkreis                                  | 63      | 560     | 11 294  | 498                 | 165                  | 250                 | 225                  | 106                              | 20,2       | 16,5                 |
| <b>Region Neckar-Alb</b>                         | 179     | 1 784   | 35 671  | 1 334               | 526                  | 1 023               | 961                  | 321                              | 20,0       | 17,2                 |
| <b>Stadtkreis</b><br>Ulm                         | 26      | 278     | 5 864   | 212                 | 98                   | 167                 | 148                  | 54                               | 21,1       | 17,3                 |
| <b>Landkreise</b><br>Alb-Donau-Kreis             | 68      | 564     | 11 543  | 462                 | 167                  | 271                 | 244                  | 127                              | 20,5       | 17,3                 |
| Biberach   | 66      | 531     | 10 779  | 428                 | 126                  | 250                 | 231                  | 117                              | 20,3       | 17,3                 |
| <b>Region Donau-Iller<sup>2)</sup></b>           | 160     | 1 373   | 28 186  | 1 102               | 391                  | 688                 | 623                  | 298                              | 20,5       | 17,3                 |
| <b>Landkreise</b><br>Bodenseekreis               | 50      | 463     | 9 428   | 368                 | 145                  | 275                 | 262                  | 114                              | 20,4       | 16,6                 |
| Ravensburg                                       | 80      | 754     | 15 031  | 633                 | 173                  | 384                 | 368                  | 155                              | 19,9       | 16,4                 |
| Sigmaringen                                      | 41      | 390     | 8 110   | 339                 | 99                   | 166                 | 161                  | 75                               | 20,8       | 17,4                 |
| <b>Region Bodensee-Oberschwaben</b>              | 171     | 1 607   | 32 569  | 1 340               | 417                  | 825                 | 791                  | 344                              | 20,3       | 16,7                 |
| <b>Regierungsbezirk Tübingen</b>                 | 510     | 4 764   | 96 426  | 3 776               | 1 334                | 2 536               | 2 375                | 963                              | 20,2       | 17,1                 |
| <b>Baden-Württemberg</b>                         | 2 584   | 26 640  | 557 279 | 20 181              | 7 981                | 15 301              | 14 178               | 5 531                            | 20,9       | 17,7                 |

1) Wöchentliche Unterrichtsstunden der teilzeit- und sonstigen beschäftigten Lehrer, einschließlich der Ermäßigungen und Anrechnungen, sowie die Überstunden der vollzeitbeschäftigten Lehrkräfte wurden in Vollzeitlehrer umgerechnet. In der Zahl der Lehrer und in der Relation Schüler je Lehrer sind die mehr als 3 Monate wegen Krankheit oder Mutterschaft abwesenden vollzeitbeschäftigten Lehrer mitgezählt (insbesondere erweiterter Mutterschaftsurlaub ab 1.7.1979). Ohne die abwesenden Lehrer beträgt die Relation Schüler je Lehrer für das Land Baden-Württemberg 17,8. - 2) Soweit Land Baden-Württemberg.

**35. Schulen, Klassen, Schüler und Lehrer an öffentlichen Sonderschulen in den Stadt- und Landkreisen Baden-Württembergs am 20. September 1989**

| Kreis<br>Region<br>Regierungsbezirk<br>Land | Schulen    | Klassen      | Schüler       | Lehrkräfte          |                      |                     |                      |                                  | Schüler je           |                      |
|---|------------|--------------|---------------|---------------------|----------------------|---------------------|----------------------|----------------------------------|----------------------|----------------------|
|   |            |              |               | vollzeitbeschäftigt |                      | teilzeitbeschäftigt |                      | stunden-<br>weise<br>beschäftigt | Klasse <sup>1)</sup> | Lehrer <sup>2)</sup> |
|   |            |              |               | zusammen            | darunter<br>weiblich | zusammen            | darunter<br>weiblich |                                  |                      |                      |
| <b>Stadtkreis</b>                           |            |              |               |                     |                      |                     |                      |                                  |                      |                      |
| Stuttgart, Landeshauptstadt                 | 20         | 184          | 1 612         | 228                 | 134                  | 135                 | 113                  | 28                               | 8,5                  | 5,0                  |
| <b>Landkreise</b>                           |            |              |               |                     |                      |                     |                      |                                  |                      |                      |
| Böblingen                                   | 14         | 133          | 1 100         | 154                 | 90                   | 110                 | 98                   | 17                               | 8,2                  | 4,9                  |
| Esslingen                                   | 17         | 202          | 1 879         | 262                 | 133                  | 175                 | 153                  | 18                               | 9,1                  | 5,0                  |
| Göppingen                                   | 10         | 89           | 873           | 112                 | 56                   | 51                  | 45                   | 5                                | 9,7                  | 5,8                  |
| Ludwigsburg                                 | 18         | 193          | 1 667         | 236                 | 123                  | 125                 | 118                  | 21                               | 8,5                  | 5,2                  |
| Rems-Murr-Kreis                             | 16         | 120          | 1 167         | 140                 | 80                   | 87                  | 72                   | 18                               | 9,6                  | 5,7                  |
| <b>Region Mittlerer Neckar</b>              | <b>95</b>  | <b>921</b>   | <b>8 298</b>  | <b>1 132</b>        | <b>616</b>           | <b>683</b>          | <b>599</b>           | <b>107</b>                       | <b>8,8</b>           | <b>5,2</b>           |
| <b>Stadtkreis</b>                           |            |              |               |                     |                      |                     |                      |                                  |                      |                      |
| Heilbronn                                   | 7          | 102          | 940           | 114                 | 60                   | 79                  | 65                   | 9                                | 9,2                  | 5,5                  |
| <b>Landkreise</b>                           |            |              |               |                     |                      |                     |                      |                                  |                      |                      |
| Heilbronn                                   | 14         | 85           | 982           | 124                 | 60                   | 53                  | 45                   | 5                                | 10,5                 | 6,1                  |
| Hohenlohekreis                              | 5          | 37           | 341           | 35                  | 16                   | 31                  | 25                   | 3                                | 9,2                  | 6,0                  |
| Schwäbisch Hall                             | 10         | 68           | 658           | 93                  | 40                   | 32                  | 26                   | 9                                | 9,7                  | 5,6                  |
| Main-Tauber-Kreis                           | 7          | 43           | 427           | 54                  | 24                   | 26                  | 24                   | 2                                | 9,9                  | 6,1                  |
| <b>Region Franken</b>                       | <b>43</b>  | <b>335</b>   | <b>3 348</b>  | <b>420</b>          | <b>200</b>           | <b>221</b>          | <b>185</b>           | <b>28</b>                        | <b>9,7</b>           | <b>5,8</b>           |
| <b>Landkreise</b>                           |            |              |               |                     |                      |                     |                      |                                  |                      |                      |
| Heidenheim                                  | 6          | 49           | 449           | 64                  | 31                   | 18                  | 15                   | 6                                | 9,2                  | 5,8                  |
| Ostalbkreis                                 | 13         | 121          | 1 122         | 146                 | 66                   | 63                  | 53                   | 14                               | 9,2                  | 5,9                  |
| <b>Region Ostwürttemberg</b>                | <b>19</b>  | <b>170</b>   | <b>1 571</b>  | <b>210</b>          | <b>97</b>            | <b>81</b>           | <b>68</b>            | <b>20</b>                        | <b>9,2</b>           | <b>5,8</b>           |
| <b>Regierungsbezirk Stuttgart</b>           | <b>157</b> | <b>1 426</b> | <b>13 217</b> | <b>1 762</b>        | <b>913</b>           | <b>985</b>          | <b>852</b>           | <b>155</b>                       | <b>9,1</b>           | <b>5,4</b>           |
| <b>Stadtkreise</b>                          |            |              |               |                     |                      |                     |                      |                                  |                      |                      |
| Baden-Baden                                 | 1          | 5            | 68            | 6                   | 1                    | 5                   | 5                    | 0                                | 13,6                 | 7,6                  |
| Karlsruhe                                   | 11         | 117          | 1 093         | 139                 | 63                   | 74                  | 71                   | 15                               | 9,1                  | 5,7                  |
| <b>Landkreise</b>                           |            |              |               |                     |                      |                     |                      |                                  |                      |                      |
| Karlsruhe                                   | 14         | 131          | 1 194         | 185                 | 83                   | 82                  | 79                   | 4                                | 9,1                  | 4,9                  |
| Rastatt                                     | 6          | 59           | 637           | 70                  | 26                   | 38                  | 35                   | 2                                | 10,8                 | 6,7                  |
| <b>Region Mittlerer Oberrhein</b>           | <b>32</b>  | <b>312</b>   | <b>2 992</b>  | <b>400</b>          | <b>173</b>           | <b>199</b>          | <b>190</b>           | <b>21</b>                        | <b>9,5</b>           | <b>5,6</b>           |
| <b>Stadtkreise</b>                          |            |              |               |                     |                      |                     |                      |                                  |                      |                      |
| Heidelberg                                  | 5          | 49           | 482           | 56                  | 31                   | 26                  | 26                   | 8                                | 8,9                  | 6,5                  |
| Mannheim                                    | 12         | 133          | 1 530         | 153                 | 78                   | 81                  | 77                   | 13                               | 10,6                 | 7,3                  |
| <b>Landkreise</b>                           |            |              |               |                     |                      |                     |                      |                                  |                      |                      |
| Neckar-Odenwald-Kreis                       | 7          | 41           | 466           | 55                  | 21                   | 19                  | 17                   | 4                                | 11,4                 | 6,9                  |
| Rhein-Neckar-Kreis                          | 17         | 175          | 1 555         | 223                 | 123                  | 148                 | 139                  | 12                               | 8,9                  | 4,8                  |
| <b>Region Unterer Neckar</b>                | <b>41</b>  | <b>398</b>   | <b>4 033</b>  | <b>487</b>          | <b>253</b>           | <b>274</b>          | <b>259</b>           | <b>37</b>                        | <b>9,7</b>           | <b>6,0</b>           |
| <b>Stadtkreis</b>                           |            |              |               |                     |                      |                     |                      |                                  |                      |                      |
| Pforzheim                                   | 4          | 52           | 531           | 59                  | 29                   | 40                  | 37                   | 5                                | 10,1                 | 6,1                  |
| <b>Landkreise</b>                           |            |              |               |                     |                      |                     |                      |                                  |                      |                      |
| Calw  | 7          | 40           | 462           | 53                  | 19                   | 23                  | 18                   | 2                                | 10,8                 | 6,6                  |
| Enzkreis                                    | 3          | 31           | 289           | 39                  | 19                   | 12                  | 12                   | 3                                | 9,3                  | 6,1                  |
| Freudenstadt                                | 4          | 41           | 474           | 50                  | 21                   | 18                  | 15                   | 2                                | 11,6                 | 7,6                  |
| <b>Region Nordschwarzwald</b>               | <b>18</b>  | <b>164</b>   | <b>1 756</b>  | <b>201</b>          | <b>88</b>            | <b>93</b>           | <b>82</b>            | <b>12</b>                        | <b>10,5</b>          | <b>6,6</b>           |
| <b>Regierungsbezirk Karlsruhe</b>           | <b>91</b>  | <b>874</b>   | <b>8 781</b>  | <b>1 088</b>        | <b>514</b>           | <b>566</b>          | <b>531</b>           | <b>70</b>                        | <b>9,8</b>           | <b>5,9</b>           |
| <b>Stadtkreis</b>                           |            |              |               |                     |                      |                     |                      |                                  |                      |                      |
| Freiburg im Breisgau                        | 8          | 81           | 838           | 102                 | 59                   | 64                  | 59                   | 7                                | 9,3                  | 5,7                  |
| <b>Landkreise</b>                           |            |              |               |                     |                      |                     |                      |                                  |                      |                      |
| Breisgau-Hochschwarzwald                    | 9          | 102          | 855           | 119                 | 46                   | 48                  | 45                   | 10                               | 8,4                  | 5,5                  |
| Emmendingen                                 | 10         | 95           | 784           | 143                 | 76                   | 55                  | 42                   | 8                                | 8,3                  | 4,2                  |
| Ortenaukreis                                | 20         | 134          | 1 247         | 185                 | 92                   | 56                  | 50                   | 7                                | 9,1                  | 5,6                  |
| <b>Region Südlicher Oberrhein</b>           | <b>47</b>  | <b>412</b>   | <b>3 724</b>  | <b>549</b>          | <b>273</b>           | <b>223</b>          | <b>196</b>           | <b>32</b>                        | <b>8,8</b>           | <b>5,2</b>           |
| <b>Landkreise</b>                           |            |              |               |                     |                      |                     |                      |                                  |                      |                      |
| Rottweil                                    | 7          | 42           | 393           | 48                  | 23                   | 19                  | 15                   | 4                                | 9,4                  | 6,5                  |
| Schwarzwald-Baar-Kreis                      | 12         | 90           | 747           | 120                 | 62                   | 39                  | 35                   | 6                                | 8,0                  | 5,0                  |
| Tuttlingen                                  | 8          | 40           | 384           | 53                  | 17                   | 11                  | 11                   | 3                                | 9,6                  | 6,2                  |
| <b>Region Schwarzwald-Baar-Heuberg</b>      | <b>27</b>  | <b>172</b>   | <b>1 524</b>  | <b>221</b>          | <b>102</b>           | <b>69</b>           | <b>61</b>            | <b>13</b>                        | <b>8,7</b>           | <b>5,6</b>           |
| <b>Landkreise</b>                           |            |              |               |                     |                      |                     |                      |                                  |                      |                      |
| Konstanz                                    | 10         | 68           | 709           | 92                  | 43                   | 41                  | 41                   | 2                                | 10,1                 | 5,9                  |
| Lörrach                                     | 9          | 67           | 681           | 81                  | 35                   | 43                  | 36                   | 7                                | 9,9                  | 6,1                  |
| Waldshut                                    | 6          | 55           | 574           | 62                  | 21                   | 34                  | 31                   | 4                                | 10,4                 | 6,5                  |
| <b>Region Hochrhein-Bodensee</b>            | <b>25</b>  | <b>190</b>   | <b>1 964</b>  | <b>235</b>          | <b>99</b>            | <b>118</b>          | <b>108</b>           | <b>13</b>                        | <b>10,1</b>          | <b>6,1</b>           |
| <b>Regierungsbezirk Freiburg</b>            | <b>99</b>  | <b>774</b>   | <b>7 212</b>  | <b>1 005</b>        | <b>474</b>           | <b>410</b>          | <b>365</b>           | <b>58</b>                        | <b>9,1</b>           | <b>5,5</b>           |
| <b>Landkreise</b>                           |            |              |               |                     |                      |                     |                      |                                  |                      |                      |
| Reutlingen                                  | 9          | 78           | 806           | 93                  | 37                   | 64                  | 61                   | 2                                | 10,3                 | 6,1                  |
| Tübingen                                    | 7          | 36           | 376           | 47                  | 20                   | 31                  | 30                   | 4                                | 8,8                  | 5,7                  |
| Zollernalbkreis                             | 10         | 53           | 459           | 69                  | 29                   | 23                  | 20                   | 0                                | 8,7                  | 5,5                  |
| <b>Region Neckar-Alb</b>                    | <b>26</b>  | <b>167</b>   | <b>1 641</b>  | <b>209</b>          | <b>86</b>            | <b>118</b>          | <b>111</b>           | <b>6</b>                         | <b>9,5</b>           | <b>5,8</b>           |
| <b>Stadtkreis</b>                           |            |              |               |                     |                      |                     |                      |                                  |                      |                      |
| Ulm   | 8          | 70           | 585           | 99                  | 50                   | 53                  | 48                   | 10                               | 8,1                  | 4,3                  |
| <b>Landkreise</b>                           |            |              |               |                     |                      |                     |                      |                                  |                      |                      |
| Alb-Donau-Kreis                             | 10         | 42           | 439           | 54                  | 23                   | 21                  | 20                   | 3                                | 10,5                 | 6,5                  |
| Biberach                                    | 7          | 41           | 365           | 52                  | 23                   | 14                  | 13                   | 8                                | 8,9                  | 5,7                  |
| <b>Region Donau-Iller<sup>3)</sup></b>      | <b>25</b>  | <b>153</b>   | <b>1 389</b>  | <b>205</b>          | <b>96</b>            | <b>88</b>           | <b>81</b>            | <b>21</b>                        | <b>8,9</b>           | <b>5,2</b>           |
| <b>Landkreise</b>                           |            |              |               |                     |                      |                     |                      |                                  |                      |                      |
| Bodenseekreis                               | 8          | 53           | 466           | 66                  | 27                   | 24                  | 22                   | 4                                | 8,8                  | 5,5                  |
| Ravensburg                                  | 14         | 86           | 797           | 103                 | 37                   | 46                  | 40                   | 9                                | 9,1                  | 5,8                  |
| Sigmaringen                                 | 9          | 44           | 394           | 56                  | 20                   | 18                  | 16                   | 4                                | 9,0                  | 5,8                  |
| <b>Region Bodensee-Oberschwaben</b>         | <b>31</b>  | <b>183</b>   | <b>1 657</b>  | <b>225</b>          | <b>84</b>            | <b>88</b>           | <b>78</b>            | <b>17</b>                        | <b>9,0</b>           | <b>5,7</b>           |
| <b>Regierungsbezirk Tübingen</b>            | <b>82</b>  | <b>503</b>   | <b>4 687</b>  | <b>639</b>          | <b>266</b>           | <b>294</b>          | <b>270</b>           | <b>44</b>                        | <b>9,1</b>           | <b>5,6</b>           |
| <b>Baden-Württemberg</b>                    | <b>429</b> | <b>3 577</b> | <b>33 897</b> | <b>4 494</b>        | <b>2 167</b>         | <b>2 255</b>        | <b>2 018</b>         | <b>327</b>                       | <b>9,3</b>           | <b>5,6</b>           |

1) Ohne Berücksichtigung von Schülern an Schulen für Kranke in längerer Krankenhausbehandlung. - 2) Wöchentliche Unterrichtsstunden der teilzeit- und sonstigen beschäftigten Lehrer, einschließlich der Ermäßigungen und Anrechnungen, sowie die Überstunden der vollzeitbeschäftigten Lehrkräfte wurden in Vollzeitlehrer umgerechnet. In der Zahl der Lehrer und in der Relation Schüler je Lehrer sind die mehr als 3 Monate wegen Krankheit oder Mutterschaft abwesenden vollzeitbeschäftigten Lehrer mitgezählt (insbesondere erweiterter Mutterschaftsurlaub ab 1.7.1979). Ohne die abwesenden Lehrer beträgt die Relation Schüler je Lehrer für das Land Baden-Württemberg 5,7. - 3) Soweit Land Baden-Württemberg.

# Allgemeinbildende Schulen

## 36. Schulen, Klassen, Schüler und Lehrer an öffentlichen Sonderschulen für Lernbehinderte in den Stadt- und Landkreisen Baden-Württembergs am 20. September 1989

| Kreis<br>Region<br>Regierungsbezirk<br>Land      | Schulen | Klassen | Schüler | Lehrkräfte          |                      |                     |                      |                                  | Schüler je |                      |
|--|---------|---------|---------|---------------------|----------------------|---------------------|----------------------|----------------------------------|------------|----------------------|
|  |         |         |         | vollzeitbeschäftigt |                      | teilzeitbeschäftigt |                      | stunden-<br>weise<br>beschäftigt | Klasse     | Lehrer <sup>1)</sup> |
|  |         |         |         | zusammen            | darunter<br>weiblich | zusammen            | darunter<br>weiblich |                                  |            |                      |
| <b>Stadtkreis</b><br>Stuttgart, Landeshauptstadt | 11      | 86      | 920     | 86                  | 45                   | 53                  | 47                   | 12                               | 10,7       | 7,3                  |
| <b>Landkreise</b><br>Böblingen                   | 8       | 65      | 650     | 65                  | 30                   | 45                  | 38                   | 5                                | 10,0       | 6,8                  |
| Esslingen  | 11      | 102     | 1 115   | 103                 | 34                   | 69                  | 55                   | 8                                | 10,9       | 7,1                  |
| Göppingen  | 8       | 56      | 616     | 71                  | 33                   | 23                  | 22                   | 1                                | 11,0       | 7,0                  |
| Ludwigsburg                                      | 12      | 92      | 1 028   | 102                 | 41                   | 47                  | 45                   | 8                                | 11,2       | 7,6                  |
| Rems-Murr-Kreis                                  | 11      | 69      | 779     | 78                  | 38                   | 38                  | 30                   | 9                                | 11,3       | 7,3                  |
| <b>Region Mittlerer Neckar</b>                   | 61      | 470     | 5 108   | 505                 | 221                  | 275                 | 237                  | 43                               | 10,9       | 7,2                  |
| <b>Stadtkreis</b><br>Heilbronn                   | 3       | 28      | 325     | 30                  | 16                   | 13                  | 12                   | 5                                | 11,6       | 8,1                  |
| <b>Landkreise</b><br>Heilbronn                   | 10      | 63      | 753     | 81                  | 30                   | 32                  | 26                   | 3                                | 12,0       | 7,3                  |
| Hohenlohekreis                                   | 3       | 21      | 216     | 21                  | 7                    | 11                  | 8                    | —                                | 10,3       | 7,4                  |
| Schwäbisch Hall                                  | 7       | 42      | 466     | 61                  | 20                   | 19                  | 16                   | 8                                | 11,1       | 6,2                  |
| Main-Tauber-Kreis                                | 5       | 29      | 325     | 37                  | 11                   | 13                  | 12                   | 2                                | 11,2       | 7,2                  |
| <b>Region Franken</b>                            | 28      | 183     | 2 085   | 280                 | 84                   | 88                  | 74                   | 18                               | 11,4       | 7,1                  |
| <b>Landkreise</b><br>Heidenheim                  | 4       | 26      | 272     | 33                  | 12                   | 7                   | 6                    | 3                                | 10,5       | 7,0                  |
| Ostalbkreis                                      | 9       | 58      | 627     | 70                  | 23                   | 25                  | 21                   | 6                                | 10,8       | 7,1                  |
| <b>Region Ostwürttemberg</b>                     | 13      | 84      | 899     | 103                 | 35                   | 32                  | 27                   | 9                                | 10,7       | 7,1                  |
| <b>Regierungsbezirk Stuttgart</b>                | 102     | 737     | 8 092   | 838                 | 340                  | 395                 | 338                  | 70                               | 11,0       | 7,2                  |
| <b>Stadtkreise</b><br>Baden-Baden                | 1       | 5       | 68      | 6                   | 1                    | 5                   | 5                    | —                                | 13,6       | 7,6                  |
| Karlsruhe  | 5       | 45      | 506     | 51                  | 26                   | 22                  | 20                   | 8                                | 11,2       | 7,6                  |
| <b>Landkreise</b><br>Karlsruhe                   | 9       | 62      | 721     | 80                  | 28                   | 25                  | 25                   | 1                                | 11,6       | 7,4                  |
| Rastatt  | 4       | 34      | 438     | 37                  | 11                   | 18                  | 17                   | 1                                | 12,9       | 8,9                  |
| <b>Region Mittlerer Oberrhein</b>                | 19      | 146     | 1 733   | 174                 | 66                   | 70                  | 67                   | 10                               | 11,9       | 7,8                  |
| <b>Stadtkreise</b><br>Heidelberg                 | 2       | 17      | 185     | 20                  | 10                   | 6                   | 6                    | 1                                | 10,9       | 7,7                  |
| Mannheim   | 6       | 75      | 958     | 68                  | 33                   | 47                  | 45                   | 6                                | 12,8       | 9,6                  |
| <b>Landkreise</b><br>Neckar-Odenwald-Kreis       | 5       | 33      | 403     | 42                  | 14                   | 12                  | 11                   | 4                                | 12,2       | 7,9                  |
| Rhein-Neckar-Kreis                               | 11      | 78      | 941     | 90                  | 40                   | 48                  | 46                   | 4                                | 12,1       | 7,7                  |
| <b>Region Unterer Neckar</b>                     | 24      | 203     | 2 487   | 220                 | 97                   | 113                 | 108                  | 15                               | 12,3       | 8,4                  |
| <b>Stadtkreis</b><br>Pforzheim                   | 2       | 30      | 348     | 31                  | 14                   | 16                  | 16                   | 3                                | 11,6       | 8,1                  |
| <b>Landkreise</b><br>Calw                        | 5       | 31      | 374     | 37                  | 10                   | 16                  | 13                   | —                                | 12,1       | 7,8                  |
| Enzkreis   | 2       | 18      | 196     | 18                  | 7                    | 8                   | 8                    | 1                                | 10,9       | 8,5                  |
| Freudenstadt                                     | 2       | 29      | 404     | 35                  | 12                   | 7                   | 6                    | 2                                | 13,9       | 9,9                  |
| <b>Region Nordschwarzwald</b>                    | 11      | 108     | 1 322   | 121                 | 43                   | 47                  | 43                   | 6                                | 12,2       | 8,5                  |
| <b>Regierungsbezirk Karlsruhe</b>                | 54      | 457     | 5 542   | 515                 | 206                  | 230                 | 218                  | 31                               | 12,1       | 8,2                  |
| <b>Stadtkreis</b><br>Freiburg im Breisgau        | 3       | 27      | 314     | 29                  | 17                   | 16                  | 14                   | 1                                | 11,6       | 8,1                  |
| <b>Landkreise</b><br>Breisgau-Hochschwarzwald    | 6       | 47      | 468     | 44                  | 20                   | 30                  | 29                   | 4                                | 10,0       | 7,0                  |
| Emmendingen                                      | 6       | 32      | 311     | 41                  | 18                   | 17                  | 15                   | 4                                | 9,7        | 5,7                  |
| Ortenaukreis                                     | 12      | 74      | 805     | 97                  | 39                   | 26                  | 22                   | 2                                | 10,9       | 7,1                  |
| <b>Region Südlicher Oberrhein</b>                | 27      | 180     | 1 898   | 211                 | 94                   | 89                  | 80                   | 11                               | 10,5       | 6,9                  |
| <b>Landkreise</b><br>Rottweil                    | 4       | 24      | 280     | 27                  | 9                    | 13                  | 10                   | 4                                | 11,7       | 8,0                  |
| Schwarzwald-Baar-Kreis                           | 7       | 48      | 442     | 50                  | 20                   | 18                  | 15                   | 2                                | 9,2        | 6,9                  |
| Tuttlingen                                       | 6       | 27      | 298     | 36                  | 9                    | 6                   | 6                    | 3                                | 11,0       | 7,3                  |
| <b>Region Schwarzwald-Baar-Heuberg</b>           | 17      | 99      | 1 020   | 113                 | 38                   | 37                  | 31                   | 9                                | 10,3       | 7,3                  |
| <b>Landkreise</b><br>Konstanz                    | 7       | 48      | 535     | 67                  | 28                   | 27                  | 27                   | 2                                | 11,1       | 6,3                  |
| Lörrach  | 5       | 43      | 482     | 52                  | 20                   | 18                  | 16                   | 6                                | 11,2       | 7,3                  |
| Waldshut   | 4       | 40      | 481     | 41                  | 10                   | 5                   | 22                   | 3                                | 12,0       | 8,2                  |
| <b>Region Hochrhein-Bodensee</b>                 | 16      | 131     | 1 498   | 160                 | 58                   | 70                  | 65                   | 11                               | 11,4       | 7,1                  |
| <b>Regierungsbezirk Freiburg</b>                 | 60      | 410     | 4 416   | 484                 | 190                  | 196                 | 176                  | 31                               | 10,8       | 7,1                  |
| <b>Landkreise</b><br>Reutlingen                  | 6       | 47      | 550     | 55                  | 15                   | 37                  | 35                   | 1                                | 11,7       | 7,1                  |
| Tübingen   | 4       | 25      | 250     | 25                  | 9                    | 17                  | 17                   | 1                                | 10,0       | 7,1                  |
| Zollernalbkreis                                  | 7       | 31      | 308     | 40                  | 12                   | 14                  | 12                   | —                                | 9,9        | 6,1                  |
| <b>Region Neckar-Alb</b>                         | 17      | 103     | 1 106   | 120                 | 36                   | 68                  | 64                   | 2                                | 10,7       | 6,8                  |
| <b>Stadtkreis</b><br>Ulm                         | 3       | 18      | 203     | 21                  | 7                    | 9                   | 8                    | —                                | 11,3       | 7,5                  |
| <b>Landkreise</b><br>Alb-Donau-Kreis             | 9       | 36      | 410     | 48                  | 19                   | 18                  | 18                   | 3                                | 11,4       | 6,8                  |
| Biberach   | 6       | 26      | 285     | 31                  | 8                    | 9                   | 9                    | 8                                | 11,0       | 7,3                  |
| <b>Region Donau-Iller<sup>2)</sup></b>           | 18      | 80      | 898     | 100                 | 34                   | 36                  | 35                   | 11                               | 11,2       | 7,1                  |
| <b>Landkreise</b><br>Bodenseekreis               | 6       | 37      | 369     | 46                  | 14                   | 12                  | 10                   | 3                                | 10,0       | 6,7                  |
| Ravensburg                                       | 11      | 65      | 645     | 74                  | 17                   | 26                  | 21                   | 8                                | 9,9        | 6,8                  |
| Sigmaringen                                      | 7       | 34      | 334     | 40                  | 12                   | 13                  | 11                   | 4                                | 9,8        | 6,8                  |
| <b>Region Bodensee-Oberschwaben</b>              | 24      | 136     | 1 348   | 160                 | 43                   | 51                  | 42                   | 15                               | 9,9        | 6,8                  |
| <b>Regierungsbezirk Tübingen</b>                 | 59      | 319     | 3 352   | 380                 | 113                  | 155                 | 141                  | 28                               | 10,5       | 6,9                  |
| <b>Baden-Württemberg</b>                         | 275     | 1 923   | 21 402  | 2 217               | 849                  | 976                 | 873                  | 160                              | 11,1       | 7,3                  |

1) Wöchentliche Unterrichtsstunden der teilzeit- und sonstigen beschäftigten Lehrer, einschließlich der Ermäßigungen und Anrechnungen, sowie die Überstunden der vollzeitbeschäftigten Lehrkräfte wurden in Vollzeitlehrer umgerechnet. In der Zahl der Lehrer und in der Relation Schüler je Lehrer sind die mehr als 3 Monate wegen Krankheit oder Mutterschaft abwesenden vollzeitbeschäftigten Lehrer mitgezählt (insbesondere erweiterter Mutterschaftsurlaub ab 1.7.1979). - 2) Soweit Land Baden-Württemberg.

**37. Schulen, Klassen, Schüler und Lehrer an öffentlichen und privaten Sonderschulen in den Regierungsbezirken Baden-Württembergs am 20. September 1989 nach Behinderungsarten**

| Sonderschulen<br>Schule für                   | Regierungs-<br>bezirk<br>Land | Schulen | Klassen | Schüler   |                      | Lehrer              |                      |                          |                                  |
|---|-------------------------------|---------|---------|-----------|----------------------|---------------------|----------------------|--------------------------|----------------------------------|
|   |                               |         |         | insgesamt | darunter<br>weiblich | vollzeitbeschäftigt |                      | teilzeit-<br>beschäftigt | stunden-<br>weise<br>beschäftigt |
|   |                               |         |         |           |                      | insgesamt           | darunter<br>weiblich |                          |                                  |
| Lernbehinderte                                | Stuttgart                     | 103     | 748     | 8 222     | 3 407                | 853                 | 351                  | 398                      | 100                              |
|   | Karlsruhe                     | 54      | 459     | 5 566     | 2 282                | 515                 | 206                  | 230                      | 31                               |
|   | Freiburg                      | 60      | 411     | 4 424     | 1 806                | 484                 | 190                  | 196                      | 31                               |
|   | Tübingen                      | 60      | 322     | 3 378     | 1 339                | 382                 | 114                  | 158                      | 43                               |
|   | BW                            | 277     | 1 940   | 21 590    | 8 834                | 2 234               | 861                  | 982                      | 205                              |
| Geistigbehinderte                             | Stuttgart                     | 33      | 405     | 2 401     | 1 031                | 544                 | 380                  | 248                      | 46                               |
|   | Karlsruhe                     | 21      | 246     | 1 521     | 661                  | 333                 | 205                  | 148                      | 22                               |
|   | Freiburg                      | 26      | 216     | 1 323     | 561                  | 322                 | 212                  | 88                       | 24                               |
|   | Tübingen                      | 21      | 205     | 1 242     | 509                  | 255                 | 169                  | 120                      | 17                               |
|   | BW                            | 101     | 1 072   | 6 487     | 2 762                | 1 454               | 966                  | 604                      | 109                              |
| Blinde und Sehbehinderte                      | Stuttgart                     | 3       | 25      | 152       | 51                   | 35                  | 17                   | 14                       | 5                                |
|   | Karlsruhe                     | 3       | 45      | 281       | 127                  | 54                  | 25                   | 26                       | 4                                |
|   | Freiburg                      | 2       | 21      | 133       | 53                   | 23                  | 13                   | 7                        | 4                                |
|   | Tübingen                      | 1       | 6       | 35        | 14                   | 8                   | 6                    | 6                        | 1                                |
|   | BW                            | 9       | 97      | 601       | 245                  | 120                 | 61                   | 53                       | 14                               |
| Gehörlose und Schwerhörige <sup>1)</sup>      | Stuttgart                     | 4       | 63      | 403       | 167                  | —                   | —                    | —                        | —                                |
|   | Karlsruhe                     | 1       | 29      | 176       | 79                   | —                   | —                    | —                        | —                                |
|   | Freiburg                      | 2       | 48      | 305       | 130                  | —                   | —                    | —                        | —                                |
|   | Tübingen                      | —       | 56      | 350       | 122                  | —                   | —                    | —                        | —                                |
|   | BW                            | 7       | 196     | 1 234     | 498                  | —                   | —                    | —                        | —                                |
| Sprachbehinderte                              | Stuttgart                     | 14      | 200     | 1 979     | 546                  | 315                 | 157                  | 215                      | 28                               |
|   | Karlsruhe                     | 8       | 119     | 1 182     | 336                  | 194                 | 89                   | 98                       | 16                               |
|   | Freiburg                      | 10      | 88      | 846       | 220                  | 161                 | 76                   | 83                       | 6                                |
|   | Tübingen                      | 4       | 50      | 528       | 124                  | 138                 | 51                   | 55                       | 4                                |
|   | BW                            | 36      | 457     | 4 535     | 1 226                | 808                 | 373                  | 451                      | 54                               |
| Körperbehinderte                              | Stuttgart                     | 7       | 177     | 1 004     | 437                  | 267                 | 166                  | 161                      | 16                               |
|   | Karlsruhe                     | 5       | 135     | 854       | 372                  | 249                 | 169                  | 156                      | 13                               |
|   | Freiburg                      | 6       | 84      | 536       | 227                  | 163                 | 96                   | 47                       | 5                                |
|   | Tübingen                      | 4       | 130     | 846       | 330                  | 238                 | 131                  | 81                       | 8                                |
|   | BW                            | 22      | 526     | 3 240     | 1 366                | 917                 | 562                  | 445                      | 42                               |
| Kranke in längerer Kranken-<br>hausbehandlung | Stuttgart                     | 8       | —       | 270       | 131                  | 29                  | 19                   | 15                       | 3                                |
|   | Karlsruhe                     | 10      | —       | 380       | 155                  | 47                  | 25                   | 16                       | 6                                |
|   | Freiburg                      | 8       | —       | 424       | 184                  | 47                  | 22                   | 16                       | 4                                |
|   | Tübingen                      | 4       | —       | 219       | 94                   | 22                  | 7                    | 10                       | 5                                |
|   | BW                            | 30      | —       | 1 293     | 564                  | 145                 | 73                   | 57                       | 18                               |
| Erziehungshilfe                               | Stuttgart                     | 16      | 177     | 1 383     | 302                  | 221                 | 102                  | 59                       | 12                               |
|   | Karlsruhe                     | 13      | 90      | 730       | 153                  | 116                 | 49                   | 22                       | 23                               |
|   | Freiburg                      | 13      | 106     | 865       | 163                  | 136                 | 51                   | 34                       | 16                               |
|   | Tübingen                      | 13      | 107     | 811       | 163                  | 122                 | 35                   | 40                       | 7                                |
|   | BW                            | 55      | 480     | 3 789     | 781                  | 595                 | 237                  | 155                      | 58                               |
| Zusammen                                      | Stuttgart                     | 188     | 1 795   | 15 814    | 6 072                | 2 264               | 1 192                | 1 110                    | 210                              |
|   | Karlsruhe                     | 115     | 1 123   | 10 690    | 4 165                | 1 508               | 768                  | 696                      | 115                              |
|   | Freiburg                      | 127     | 974     | 8 856     | 3 344                | 1 336               | 660                  | 471                      | 90                               |
|   | Tübingen                      | 107     | 876     | 7 409     | 2 695                | 1 165               | 513                  | 470                      | 85                               |
|   | BW                            | 537     | 4 768   | 42 769    | 16 276               | 6 273               | 3 133                | 2 747                    | 500                              |

1) Lehrer an Schulen für Gehörlose und Schwerhörige bei "Sprachbehinderte" enthalten.

# Allgemeinbildende Schulen

## 38. Schulen, Klassen, Schüler und Lehrer an öffentlichen Sonderschulen in den Regierungsbezirken Baden-Württembergs am 20. September 1989 nach Behinderungsarten

| Sonderschulen<br>Schule für                   | Regierungs-<br>bezirk<br>Land | Schulen | Klassen | Schüler   |                      | Lehrer                |                      |                          |                                  |
|---|-------------------------------|---------|---------|-----------|----------------------|-----------------------|----------------------|--------------------------|----------------------------------|
|   |                               |         |         | insgesamt | darunter<br>weiblich | · vollzeitbeschäftigt |                      | teilzeit-<br>beschäftigt | stunden-<br>weise<br>beschäftigt |
|   |                               |         |         |           |                      | insgesamt             | darunter<br>weiblich |                          |                                  |
| Lernbehinderte                                | Stuttgart                     | 102     | 737     | 8 092     | 3 347                | 838                   | 340                  | 395                      | 70                               |
|   | Karlsruhe                     | 54      | 457     | 5 542     | 2 276                | 515                   | 206                  | 230                      | 31                               |
|   | Freiburg                      | 60      | 410     | 4 416     | 1 803                | 484                   | 190                  | 196                      | 31                               |
|   | Tübingen                      | 59      | 319     | 3 352     | 1 328                | 380                   | 113                  | 155                      | 28                               |
|   | BW                            | 275     | 1 923   | 21 402    | 8 754                | 2 217                 | 849                  | 976                      | 160                              |
| Geistigbehinderte                             | Stuttgart                     | 25      | 279     | 1 648     | 709                  | 388                   | 277                  | 204                      | 39                               |
|   | Karlsruhe                     | 17      | 169     | 1 083     | 483                  | 221                   | 131                  | 122                      | 14                               |
|   | Freiburg                      | 17      | 157     | 950       | 412                  | 218                   | 138                  | 71                       | 14                               |
|   | Tübingen                      | 15      | 126     | 749       | 320                  | 169                   | 115                  | 85                       | 8                                |
|   | BW                            | 74      | 731     | 4 430     | 1 924                | 996                   | 661                  | 482                      | 75                               |
| Blinde und Sehbehinderte                      | Stuttgart                     | 2       | 20      | 128       | 43                   | 20                    | 9                    | 13                       | 2                                |
|   | Karlsruhe                     | 3       | 45      | 281       | 127                  | 54                    | 25                   | 26                       | 4                                |
|   | Freiburg                      | 1       | 12      | 78        | 32                   | 12                    | 6                    | 5                        | —                                |
|   | Tübingen                      | —       | —       | —         | —                    | —                     | —                    | —                        | —                                |
|   | BW                            | 6       | 77      | 487       | 202                  | 86                    | 40                   | 44                       | 6                                |
| Gehörlose und Schwerhörige <sup>1)</sup>      | Stuttgart                     | 3       | 43      | 277       | 114                  | —                     | —                    | —                        | —                                |
|   | Karlsruhe                     | 1       | 29      | 176       | 79                   | —                     | —                    | —                        | —                                |
|   | Freiburg                      | 1       | 37      | 249       | 107                  | —                     | —                    | —                        | —                                |
|   | Tübingen                      | —       | —       | —         | —                    | —                     | —                    | —                        | —                                |
|   | BW                            | 5       | 109     | 702       | 300                  | —                     | —                    | —                        | —                                |
| Sprachbehinderte                              | Stuttgart                     | 14      | 200     | 1 979     | 546                  | 286                   | 142                  | 214                      | 27                               |
|   | Karlsruhe                     | 7       | 98      | 959       | 269                  | 161                   | 71                   | 85                       | 12                               |
|   | Freiburg                      | 9       | 80      | 784       | 203                  | 136                   | 60                   | 76                       | 6                                |
|   | Tübingen                      | 3       | 32      | 326       | 79                   | 35                    | 11                   | 29                       | 2                                |
|   | BW                            | 33      | 410     | 4 048     | 1 097                | 6.8                   | 284                  | 404                      | 47                               |
| Körperbehinderte                              | Stuttgart                     | 4       | 136     | 764       | 325                  | 192                   | 125                  | 138                      | 14                               |
|   | Karlsruhe                     | 2       | 63      | 383       | 174                  | 89                    | 59                   | 85                       | 4                                |
|   | Freiburg                      | 4       | 50      | 335       | 136                  | 102                   | 60                   | 38                       | 2                                |
|   | Tübingen                      | 1       | 23      | 136       | 62                   | 39                    | 22                   | 19                       | 4                                |
|   | BW                            | 11      | 272     | 1 618     | 697                  | 422                   | 266                  | 280                      | 24                               |
| Kranke in längerer Kranken-<br>hausbehandlung | Stuttgart                     | 6       | —       | 253       | 128                  | 27                    | 17                   | 15                       | 3                                |
|   | Karlsruhe                     | 5       | —       | 227       | 91                   | 27                    | 14                   | 9                        | 3                                |
|   | Freiburg                      | 5       | —       | 174       | 85                   | 23                    | 9                    | 9                        | 1                                |
|   | Tübingen                      | 3       | —       | 96        | 39                   | 12                    | 4                    | 4                        | 2                                |
|   | BW                            | 19      | —       | 750       | 343                  | 89                    | 44                   | 37                       | 9                                |
| Erziehungshilfe                               | Stuttgart                     | 1       | 11      | 76        | 11                   | 11                    | 3                    | 6                        | —                                |
|   | Karlsruhe                     | 2       | 13      | 130       | 12                   | 21                    | 8                    | 9                        | 2                                |
|   | Freiburg                      | 2       | 28      | 226       | 48                   | 30                    | 11                   | 15                       | 4                                |
|   | Tübingen                      | 1       | 3       | 28        | 8                    | 4                     | 1                    | 2                        | —                                |
|   | BW                            | 6       | 55      | 460       | 79                   | 66                    | 23                   | 32                       | 6                                |
| Zusammen                                      | Stuttgart                     | 157     | 1 426   | 13 217    | 5 223                | 1 762                 | 913                  | 985                      | 155                              |
|   | Karlsruhe                     | 91      | 874     | 8 781     | 3 511                | 1 088                 | 514                  | 566                      | 70                               |
|   | Freiburg                      | 99      | 774     | 7 212     | 2 826                | 1 005                 | 474                  | 410                      | 58                               |
|   | Tübingen                      | 82      | 503     | 4 687     | 1 836                | 639                   | 266                  | 294                      | 44                               |
|   | BW                            | 429     | 3 577   | 33 897    | 13 396               | 4 494                 | 2 167                | 2 255                    | 327                              |

1) Lehrer an Schulen für Gehörlose und Schwerhörige bei "Sprachbehinderte" enthalten.



**39. Schulen, Klassen, Schüler und Lehrer an öffentlichen Realschulen in den Stadt- und Landkreisen Baden-Württembergs  
am 20. September 1989**

| Kreis<br>Region<br>Regierungsbezirk<br>Land      | Schulen | Klassen | Schüler | Lehrkräfte          |                      |                     |                      |                                  | Schüler je |                      |
|--|---------|---------|---------|---------------------|----------------------|---------------------|----------------------|----------------------------------|------------|----------------------|
|  |         |         |         | vollzeitbeschäftigt |                      | teilzeitbeschäftigt |                      | stunden-<br>weise<br>beschäftigt | Klasse     | Lehrer <sup>1)</sup> |
|  |         |         |         | zusammen            | darunter<br>weiblich | zusammen            | darunter<br>weiblich |                                  |            |                      |
| <b>Stadtkreis</b><br>Stuttgart, Landeshauptstadt | 19      | 279     | 6 602   | 269                 | 128                  | 257                 | 185                  | 65                               | 23,7       | 14,5                 |
| <b>Landkreise</b><br>Böblingen                   | 16      | 273     | 6 546   | 258                 | 77                   | 244                 | 187                  | 41                               | 24,0       | 15,4                 |
| Esslingen  | 23      | 391     | 9 344   | 449                 | 132                  | 230                 | 196                  | 93                               | 23,9       | 15,1                 |
| Göppingen  | 11      | 191     | 4 717   | 224                 | 49                   | 109                 | 86                   | 37                               | 24,7       | 15,3                 |
| Ludwigsburg                                      | 20      | 378     | 9 299   | 411                 | 124                  | 231                 | 191                  | 91                               | 24,6       | 15,8                 |
| Rems-Murr-Kreis                                  | 18      | 318     | 7 613   | 362                 | 108                  | 176                 | 149                  | 68                               | 23,9       | 15,3                 |
| <b>Region Mittlerer Neckar</b>                   | 107     | 1 830   | 44 121  | 1 973               | 618                  | 1 247               | 994                  | 395                              | 24,1       | 15,2                 |
| <b>Stadtkreis</b><br>Heilbronn                   | 4       | 83      | 2 072   | 97                  | 32                   | 46                  | 41                   | 21                               | 25,0       | 15,7                 |
| <b>Landkreise</b><br>Heilbronn                   | 13      | 217     | 5 185   | 248                 | 50                   | 113                 | 100                  | 29                               | 23,9       | 15,9                 |
| Hohenlohekreis                                   | 5       | 85      | 2 007   | 95                  | 33                   | 56                  | 34                   | 10                               | 23,6       | 15,0                 |
| Schwäbisch Hall                                  | 10      | 151     | 3 430   | 177                 | 41                   | 91                  | 69                   | 28                               | 22,7       | 14,2                 |
| Main-Tauber-Kreis                                | 7       | 111     | 2 674   | 135                 | 30                   | 55                  | 38                   | 16                               | 24,1       | 15,3                 |
| <b>Region Franken</b>                            | 39      | 647     | 15 368  | 752                 | 186                  | 381                 | 282                  | 104                              | 23,8       | 15,2                 |
| <b>Landkreise</b><br>Heidenheim                  | 7       | 106     | 2 485   | 129                 | 29                   | 40                  | 36                   | 16                               | 23,4       | 15,7                 |
| Ostalbkreis                                      | 16      | 258     | 6 062   | 281                 | 60                   | 136                 | 108                  | 65                               | 23,5       | 15,7                 |
| <b>Region Ostwürttemberg</b>                     | 23      | 364     | 8 547   | 410                 | 89                   | 176                 | 144                  | 81                               | 23,5       | 15,7                 |
| <b>Regierungsbezirk Stuttgart</b>                | 169     | 2 841   | 68 036  | 3 135               | 893                  | 1 784               | 1 420                | 580                              | 23,9       | 15,3                 |
| <b>Stadtkreise</b><br>Baden-Baden                | 1       | 15      | 400     | 16                  | 3                    | 11                  | 9                    | 4                                | 26,7       | 17,1                 |
| Karlsruhe  | 9       | 132     | 2 930   | 154                 | 56                   | 69                  | 61                   | 33                               | 22,2       | 14,1                 |
| <b>Landkreise</b><br>Karlsruhe                   | 15      | 266     | 6 666   | 293                 | 65                   | 160                 | 142                  | 45                               | 25,1       | 16,3                 |
| Restatt  | 10      | 148     | 3 489   | 180                 | 45                   | 63                  | 56                   | 26                               | 23,4       | 15,4                 |
| <b>Region Mittlerer Oberrhein</b>                | 35      | 561     | 13 465  | 643                 | 169                  | 303                 | 268                  | 108                              | 24,0       | 15,6                 |
| <b>Stadtkreise</b><br>Heidelberg                 | 3       | 38      | 854     | 44                  | 17                   | 21                  | 20                   | 4                                | 22,5       | 14,4                 |
| Mannheim   | 11      | 129     | 2 786   | 152                 | 61                   | 80                  | 74                   | 16                               | 21,6       | 13,5                 |
| <b>Landkreise</b><br>Neckar-Odenwald-Kreis       | 6       | 88      | 2 186   | 119                 | 24                   | 43                  | 33                   | 6                                | 24,8       | 14,6                 |
| Rhein-Neckar-Kreis                               | 16      | 296     | 6 647   | 340                 | 101                  | 148                 | 142                  | 45                               | 22,5       | 14,9                 |
| <b>Region Unterer Neckar</b>                     | 36      | 551     | 12 473  | 655                 | 203                  | 292                 | 269                  | 71                               | 22,6       | 14,5                 |
| <b>Stadtkreis</b><br>Pforzheim                   | 4       | 79      | 2 026   | 90                  | 22                   | 49                  | 43                   | 16                               | 25,6       | 16,3                 |
| <b>Landkreise</b><br>Calw                        | 7       | 98      | 2 409   | 115                 | 25                   | 50                  | 38                   | 18                               | 24,6       | 15,7                 |
| Enzkreis   | 7       | 117     | 2 763   | 132                 | 35                   | 62                  | 57                   | 11                               | 23,6       | 15,8                 |
| Freudenstadt                                     | 7       | 93      | 2 188   | 114                 | 32                   | 43                  | 40                   | 11                               | 23,5       | 15,0                 |
| <b>Region Nordschwarzwald</b>                    | 25      | 387     | 9 386   | 451                 | 114                  | 204                 | 178                  | 56                               | 24,3       | 15,7                 |
| <b>Regierungsbezirk Karlsruhe</b>                | 96      | 1 499   | 35 324  | 1 749               | 486                  | 799                 | 715                  | 235                              | 23,6       | 15,2                 |
| <b>Stadtkreis</b><br>Freiburg im Breisgau        | 6       | 98      | 2 172   | 97                  | 28                   | 70                  | 66                   | 27                               | 22,2       | 14,6                 |
| <b>Landkreise</b><br>Breisgau-Hochschwarzwald    | 8       | 151     | 3 539   | 163                 | 54                   | 87                  | 80                   | 37                               | 23,4       | 15,5                 |
| Emmendingen                                      | 7       | 118     | 2 763   | 125                 | 37                   | 76                  | 67                   | 23                               | 23,4       | 15,4                 |
| Ortenaukreis                                     | 17      | 249     | 5 884   | 301                 | 56                   | 119                 | 107                  | 35                               | 23,6       | 15,2                 |
| <b>Region Südlicher Oberrhein</b>                | 38      | 616     | 14 358  | 686                 | 175                  | 352                 | 320                  | 122                              | 23,3       | 15,2                 |
| <b>Landkreise</b><br>Rottweil                    | 6       | 96      | 2 404   | 123                 | 30                   | 39                  | 30                   | 13                               | 25,0       | 15,5                 |
| Schwarzwald-Baar-Kreis                           | 8       | 142     | 3 148   | 153                 | 23                   | 75                  | 61                   | 24                               | 22,2       | 15,0                 |
| Tuttlingen                                       | 7       | 104     | 2 636   | 134                 | 31                   | 41                  | 33                   | 16                               | 25,3       | 16,1                 |
| <b>Region Schwarzwald-Baar-Heuberg</b>           | 21      | 342     | 8 188   | 410                 | 84                   | 155                 | 124                  | 53                               | 23,9       | 15,5                 |
| <b>Landkreise</b><br>Konstanz                    | 10      | 145     | 3 361   | 170                 | 37                   | 85                  | 73                   | 15                               | 23,2       | 14,7                 |
| Lörrach  | 8       | 128     | 3 043   | 135                 | 28                   | 83                  | 65                   | 17                               | 23,8       | 15,4                 |
| Waldshut   | 9       | 115     | 2 606   | 131                 | 31                   | 51                  | 43                   | 13                               | 22,7       | 15,4                 |
| <b>Region Hochrhein-Bodensee</b>                 | 27      | 388     | 9 010   | 436                 | 96                   | 219                 | 181                  | 45                               | 23,2       | 15,1                 |
| <b>Regierungsbezirk Freiburg</b>                 | 86      | 1 346   | 31 556  | 1 532               | 355                  | 726                 | 625                  | 220                              | 23,4       | 15,3                 |
| <b>Landkreise</b><br>Reutlingen                  | 10      | 185     | 4 493   | 226                 | 57                   | 89                  | 77                   | 43                               | 24,3       | 15,1                 |
| Tübingen   | 7       | 110     | 2 576   | 110                 | 22                   | 96                  | 81                   | 17                               | 23,4       | 14,7                 |
| Zollernalbkreis                                  | 11      | 163     | 3 750   | 200                 | 43                   | 68                  | 56                   | 39                               | 23,0       | 14,7                 |
| <b>Region Neckar-Alb</b>                         | 28      | 458     | 10 819  | 536                 | 122                  | 253                 | 214                  | 99                               | 23,6       | 14,9                 |
| <b>Stadtkreis</b><br>Ulm                         | 4       | 72      | 1 915   | 92                  | 24                   | 51                  | 42                   | 13                               | 26,6       | 14,6                 |
| <b>Landkreise</b><br>Alb-Donau-Kreis             | 8       | 130     | 3 137   | 135                 | 24                   | 89                  | 73                   | 16                               | 24,1       | 15,9                 |
| Biberach   | 7       | 137     | 3 300   | 158                 | 28                   | 73                  | 61                   | 14                               | 24,1       | 15,8                 |
| <b>Region Donau-Iller<sup>2)</sup></b>           | 19      | 339     | 8 352   | 385                 | 76                   | 213                 | 176                  | 43                               | 24,6       | 15,5                 |
| <b>Landkreise</b><br>Bodenseekreis               | 7       | 135     | 3 096   | 175                 | 40                   | 56                  | 48                   | 16                               | 22,9       | 14,3                 |
| Ravensburg                                       | 10      | 172     | 4 094   | 223                 | 48                   | 93                  | 81                   | 22                               | 23,8       | 14,3                 |
| Sigmaringen                                      | 8       | 104     | 2 390   | 129                 | 32                   | 47                  | 39                   | 16                               | 23,0       | 14,7                 |
| <b>Region Bodensee-Oberschwaben</b>              | 25      | 411     | 9 580   | 527                 | 120                  | 198                 | 168                  | 54                               | 23,3       | 14,4                 |
| <b>Regierungsbezirk Tübingen</b>                 | 72      | 1 208   | 28 751  | 1 448               | 318                  | 662                 | 558                  | 196                              | 23,8       | 14,9                 |
| <b>Baden-Württemberg</b>                         | 423     | 6 894   | 163 667 | 7 864               | 2 052                | 3 971               | 3 318                | 1 231                            | 23,7       | 15,2                 |

1) Wöchentliche Unterrichtsstunden der teilzeit- und sonstigen beschäftigten Lehrer, einschließlich der Ermäßigungen und Anrechnungen, sowie die Überstunden der vollzeitbeschäftigten Lehrkräfte wurden in Vollzeitlehrer umgerechnet. In der Zahl der Lehrer und in der Relation Schüler je Lehrer sind die mehr als 3 Monate wegen Krankheit oder Mutterschaft abwesenden vollzeitbeschäftigten Lehrer mitgezählt (insbesondere erweiterter Mutterschaftsurlaub ab 1.7.1979). Ohne die abwesenden Lehrer beträgt die Relation Schüler je Lehrer für das Land Baden-Württemberg 15,3. - 2) Soweit Land Baden-Württemberg.

# Allgemeinbildende Schulen

## 40. Schulen, Klassen, Schüler und Lehrer an öffentlichen Gymnasien in den Stadt- und Landkreisen Baden-Württembergs am 20. September 1989

| Kreis<br>Region<br>Regierungsbezirk<br>Land      | Schulen | Klassen | Schüler | Lehrkräfte          |                      |                     |                      |                                  | Schüler je           |                      |
|--|---------|---------|---------|---------------------|----------------------|---------------------|----------------------|----------------------------------|----------------------|----------------------|
|  |         |         |         | vollzeitbeschäftigt |                      | teilzeitbeschäftigt |                      | stunden-<br>weise<br>beschäftigt | Klasse <sup>1)</sup> | Lehrer <sup>2)</sup> |
|  |         |         |         | zusammen            | darunter<br>weiblich | zusammen            | darunter<br>weiblich |                                  |                      |                      |
| <b>Stadtkreis</b><br>Stuttgart, Landeshauptstadt | 26      | 416     | 12 460  | 756                 | 151                  | 413                 | 326                  | 151                              | 22,5                 | 11,7                 |
| <b>Landkreise</b><br>Böblingen                   | 15      | 309     | 9 774   | 532                 | 88                   | 326                 | 253                  | 80                               | 24,6                 | 12,7                 |
| Esslingen  | 16      | 362     | 11 299  | 624                 | 116                  | 316                 | 231                  | 104                              | 24,8                 | 12,9                 |
| Göppingen  | 9       | 173     | 5 154   | 296                 | 35                   | 142                 | 98                   | 43                               | 23,8                 | 12,6                 |
| Ludwigsburg                                      | 19      | 365     | 11 295  | 638                 | 141                  | 323                 | 253                  | 100                              | 24,1                 | 12,7                 |
| Rems-Murr-Kreis                                  | 14      | 284     | 8 733   | 507                 | 73                   | 232                 | 180                  | 73                               | 23,9                 | 12,7                 |
| <b>Region Mittlerer Neckar</b>                   | 99      | 1 909   | 58 715  | 3 353               | 604                  | 1 752               | 1 341                | 551                              | 23,9                 | 12,5                 |
| <b>Stadtkreis</b><br>Heilbronn                   | 5       | 104     | 3 114   | 178                 | 24                   | 81                  | 65                   | 36                               | 23,4                 | 12,9                 |
| <b>Landkreise</b><br>Heilbronn                   | 9       | 177     | 5 469   | 301                 | 40                   | 125                 | 92                   | 46                               | 25,1                 | 13,6                 |
| Hohenlohekreis                                   | 3       | 52      | 1 614   | 96                  | 11                   | 38                  | 27                   | 11                               | 24,1                 | 13,0                 |
| Schwäbisch Hall                                  | 5       | 90      | 2 735   | 162                 | 24                   | 62                  | 38                   | 26                               | 24,1                 | 12,7                 |
| Main-Tauber-Kreis                                | 5       | 92      | 2 761   | 155                 | 18                   | 78                  | 46                   | 22                               | 23,7                 | 12,6                 |
| <b>Region Franken</b>                            | 27      | 515     | 15 693  | 892                 | 117                  | 384                 | 268                  | 141                              | 24,2                 | 13,1                 |
| <b>Landkreise</b><br>Heidenheim                  | 6       | 105     | 3 119   | 205                 | 33                   | 67                  | 48                   | 34                               | 23,4                 | 11,9                 |
| Ostalbkreis                                      | 14      | 226     | 6 463   | 421                 | 54                   | 148                 | 110                  | 56                               | 22,6                 | 12,0                 |
| <b>Region Ostwürttemberg</b>                     | 20      | 331     | 9 582   | 626                 | 87                   | 215                 | 158                  | 90                               | 22,8                 | 12,0                 |
| <b>Regierungsbezirk Stuttgart</b>                | 146     | 2 755   | 83 990  | 4 871               | 808                  | 2 351               | 1 767                | 782                              | 23,8                 | 12,5                 |
| <b>Stadtkreise</b><br>Boden-Baden                | 3       | 39      | 1 035   | 79                  | 19                   | 20                  | 15                   | 15                               | 20,5                 | 10,4                 |
| Karlsruhe  | 11      | 205     | 6 258   | 387                 | 76                   | 159                 | 125                  | 72                               | 23,5                 | 12,0                 |
| <b>Landkreise</b><br>Karlsruhe                   | 11      | 250     | 7 656   | 442                 | 70                   | 197                 | 169                  | 56                               | 24,7                 | 12,8                 |
| Rastatt  | 6       | 114     | 3 398   | 223                 | 41                   | 57                  | 47                   | 30                               | 24,2                 | 12,4                 |
| <b>Region Mittlerer Oberrhein</b>                | 31      | 608     | 18 347  | 1 131               | 206                  | 433                 | 356                  | 173                              | 23,9                 | 12,3                 |
| <b>Stadtkreise</b><br>Heidelberg                 | 4       | 97      | 3 100   | 199                 | 45                   | 73                  | 69                   | 31                               | 24,4                 | 12,2                 |
| Mannheim   | 10      | 181     | 5 319   | 373                 | 90                   | 139                 | 121                  | 49                               | 22,6                 | 10,9                 |
| <b>Landkreise</b><br>Neckar-Odenwald-Kreis       | 5       | 93      | 2 810   | 185                 | 24                   | 67                  | 52                   | 23                               | 23,6                 | 11,8                 |
| Rhein-Neckar-Kreis                               | 15      | 365     | 11 202  | 629                 | 126                  | 291                 | 247                  | 73                               | 24,4                 | 13,1                 |
| <b>Region Unterer Neckar</b>                     | 34      | 736     | 22 431  | 1 386               | 285                  | 570                 | 489                  | 176                              | 23,9                 | 12,2                 |
| <b>Stadtkreis</b><br>Pforzheim                   | 5       | 100     | 3 254   | 186                 | 25                   | 68                  | 48                   | 28                               | 25,6                 | 13,2                 |
| <b>Landkreise</b><br>Calw                        | 4       | 59      | 1 792   | 110                 | 14                   | 34                  | 24                   | 9                                | 24,5                 | 13,0                 |
| Enzkreis   | 5       | 77      | 2 411   | 143                 | 22                   | 46                  | 35                   | 17                               | 25,2                 | 13,4                 |
| Freudenstadt                                     | 5       | 62      | 1 741   | 96                  | 10                   | 50                  | 32                   | 20                               | 23,3                 | 12,6                 |
| <b>Region Nordschwarzwald</b>                    | 19      | 298     | 9 198   | 535                 | 71                   | 198                 | 139                  | 74                               | 24,8                 | 13,1                 |
| <b>Regierungsbezirk Karlsruhe</b>                | 84      | 1 642   | 49 976  | 3 052               | 562                  | 1 201               | 984                  | 423                              | 24,1                 | 12,4                 |
| <b>Stadtkreis</b><br>Freiburg im Breisgau        | 9       | 174     | 5 408   | 321                 | 59                   | 158                 | 122                  | 72                               | 24,4                 | 11,8                 |
| <b>Landkreise</b><br>Breisgau-Hochschwarzwald    | 6       | 137     | 4 179   | 231                 | 38                   | 142                 | 123                  | 40                               | 24,4                 | 12,3                 |
| Emmendingen                                      | 4       | 88      | 2 682   | 160                 | 24                   | 81                  | 73                   | 24                               | 24,4                 | 12,2                 |
| Ortenaukreis                                     | 13      | 222     | 6 525   | 430                 | 52                   | 176                 | 129                  | 55                               | 23,3                 | 11,4                 |
| <b>Region Südlicher Oberrhein</b>                | 32      | 621     | 18 794  | 1 142               | 173                  | 557                 | 447                  | 191                              | 24,0                 | 11,8                 |
| <b>Landkreise</b><br>Rottweil                    | 7       | 113     | 3 364   | 218                 | 25                   | 83                  | 56                   | 39                               | 23,1                 | 11,7                 |
| Schwarzwald-Baar-Kreis                           | 7       | 125     | 3 931   | 259                 | 36                   | 93                  | 71                   | 35                               | 24,1                 | 11,7                 |
| Tuttingen  | 5       | 77      | 2 235   | 146                 | 9                    | 61                  | 38                   | 16                               | 23,2                 | 11,6                 |
| <b>Region Schwarzwald-Baar-Heuberg</b>           | 19      | 315     | 9 530   | 623                 | 70                   | 237                 | 165                  | 90                               | 23,5                 | 11,7                 |
| <b>Landkreise</b><br>Konstanz                    | 8       | 162     | 4 838   | 307                 | 32                   | 139                 | 112                  | 46                               | 23,8                 | 11,6                 |
| Lörrach  | 7       | 133     | 3 850   | 240                 | 34                   | 101                 | 75                   | 29                               | 23,4                 | 12,1                 |
| Waldshut   | 3       | 64      | 1 963   | 119                 | 13                   | 49                  | 38                   | 9                                | 25,0                 | 12,6                 |
| <b>Region Hochrhein-Bodensee</b>                 | 18      | 359     | 10 651  | 666                 | 79                   | 289                 | 225                  | 84                               | 23,9                 | 12,0                 |
| <b>Regierungsbezirk Freiburg</b>                 | 69      | 1 295   | 38 976  | 2 431               | 322                  | 1 083               | 837                  | 365                              | 23,9                 | 11,8                 |
| <b>Landkreise</b><br>Reutlingen                  | 9       | 204     | 6 336   | 359                 | 61                   | 166                 | 123                  | 64                               | 24,5                 | 12,8                 |
| Tübingen   | 7       | 163     | 5 181   | 285                 | 51                   | 145                 | 116                  | 53                               | 25,4                 | 13,1                 |
| Zollernalbkreis                                  | 8       | 111     | 3 290   | 195                 | 30                   | 77                  | 68                   | 25                               | 24,0                 | 13,2                 |
| <b>Region Neckar-Alb</b>                         | 24      | 478     | 14 807  | 839                 | 142                  | 388                 | 307                  | 142                              | 24,7                 | 13,0                 |
| <b>Stadtkreis</b><br>Ulm                         | 6       | 134     | 4 307   | 248                 | 34                   | 107                 | 74                   | 25                               | 25,0                 | 12,9                 |
| <b>Landkreise</b><br>Alb-Donau-Kreis             | 5       | 77      | 2 334   | 131                 | 22                   | 69                  | 45                   | 27                               | 23,4                 | 12,4                 |
| Biberach   | 8       | 126     | 3 644   | 224                 | 26                   | 75                  | 55                   | 36                               | 22,8                 | 12,7                 |
| <b>Region Donau-Iller<sup>3)</sup></b>           | 19      | 337     | 10 285  | 603                 | 82                   | 251                 | 174                  | 88                               | 23,8                 | 12,7                 |
| <b>Landkreise</b><br>Bodenseekreis               | 6       | 130     | 3 923   | 233                 | 39                   | 91                  | 73                   | 47                               | 24,0                 | 12,8                 |
| Ravensburg                                       | 11      | 155     | 4 318   | 282                 | 32                   | 110                 | 68                   | 61                               | 22,4                 | 11,3                 |
| Sigmaringen                                      | 7       | 85      | 2 377   | 173                 | 18                   | 46                  | 30                   | 29                               | 21,7                 | 11,2                 |
| <b>Region Bodensee-Oberschwaben</b>              | 24      | 370     | 10 618  | 688                 | 89                   | 247                 | 171                  | 137                              | 22,8                 | 11,8                 |
| <b>Regierungsbezirk Tübingen</b>                 | 67      | 1 185   | 35 710  | 2 130               | 313                  | 886                 | 652                  | 367                              | 23,8                 | 12,5                 |
| <b>Baden-Württemberg</b>                         | 366     | 6 877   | 208 651 | 12 484              | 2 005                | 5 521               | 4 240                | 1 937                            | 23,9                 | 12,4                 |

1) Ohne Berücksichtigung von Schülern in den Jahrgangsstufen 12 und 13. - 2) Wöchentliche Unterrichtsstunden der teilzeit- und sonstigen beschäftigten Lehrer, einschließlich der Ermäßigungen und Anrechnungen, sowie die Überstunden der vollzeitbeschäftigten Lehrkräfte wurden in Vollzeitlehrer umgerechnet. In der Zahl der Lehrer und in der Relation Schüler je Lehrer sind die mehr als 3 Monate wegen Krankheit oder Mutterschaft abwesenden vollzeitbeschäftigten Lehrer mitgezählt (insbesondere erweiterter Mutterschaftsurlaub ab 1.7.1979). Ohne die abwesenden Lehrer beträgt die Relation Schüler je Lehrer für das Land Baden-Württemberg ebenfalls 12,4. - 3) Soweit Land Baden-Württemberg.

**41. Schüler an öffentlichen und privaten Schulen mit Fremdsprachenunterricht ab Klassenstufe 5\*) in Baden-Württemberg am 20. September 1989 nach Schularten**

| Fremdsprachen                           | Schüler an                 |             |           |                          |  |
|---|----------------------------|-------------|-----------|--------------------------|--|
|   | Hauptschulen <sup>1)</sup> | Realschulen | Gymnasien | Freien<br>Waldorfschulen | Schulen<br>besonderer Art <sup>2)</sup> ,<br>Integrierten Orien-<br>tierungsstufen |
| <b>5. Klassenstufe</b>                  |                            |             |           |                          |  |
| Schüler insgesamt                       | 34 722                     | 26 645      | 27 187    | 1 360                    | 1 159  |
| darunter mit Unterricht in: Englisch    | 32 167                     | 26 563      | 23 126    | 1 360                    | 1 159  |
| Französisch                             | 63                         | 82          | 1 905     | 1 033                    | —  |
| Latein                                  | —                          | —           | 2 156     | 79                       | —  |
| <b>6. Klassenstufe</b>                  |                            |             |           |                          |  |
| Schüler insgesamt                       | 32 856                     | 27 246      | 26 862    | 1 276                    | 1 226  |
| darunter mit Unterricht in: Englisch    | 30 412                     | 27 190      | 22 899    | 1 275                    | 1 226  |
| Französisch                             | 38                         | 57          | 1 877     | 993                      | —  |
| Latein                                  | —                          | —           | 2 086     | 280                      | —  |
| <b>7. Klassenstufe</b>                  |                            |             |           |                          |  |
| Schüler insgesamt                       | 34 798                     | 28 114      | 27 496    | 1 278                    | 661  |
| darunter mit Unterricht in: Englisch    | 30 637                     | 28 022      | 27 489    | 1 278                    | 661  |
| Französisch                             | 24                         | 7 944       | 17 665    | 970                      | 151  |
| Latein                                  | —                          | —           | 9 645     | 160                      | 26   |
| <b>8. Klassenstufe</b>                  |                            |             |           |                          |  |
| Schüler insgesamt                       | 35 979                     | 29 221      | 25 779    | 1 225                    | 685  |
| darunter mit Unterricht in: Englisch    | 30 302                     | 29 079      | 25 754    | 1 225                    | 685  |
| Französisch                             | 34                         | 7 698       | 16 356    | 928                      | 146  |
| Latein                                  | —                          | —           | 9 143     | 181                      | 57   |
| <b>9. Klassenstufe</b>                  |                            |             |           |                          |  |
| Schüler insgesamt                       | 36 431                     | 30 085      | 25 537    | 1 154                    | 770  |
| darunter mit Unterricht in: Englisch    | 29 640                     | 29 992      | 25 531    | 1 154                    | 768  |
| Französisch                             | 51                         | 7 338       | 21 692    | 851                      | 209  |
| Latein                                  | —                          | —           | 9 787     | 130                      | 82   |
| Altgriechisch                           | —                          | —           | 326       | —                        | —  |
| Russisch                                | —                          | —           | 321       | 218                      | —  |
| <b>10. Klassenstufe</b>                 |                            |             |           |                          |  |
| Schüler insgesamt                       | 82                         | 28 962      | 25 277    | 1 041                    | 459  |
| darunter mit Unterricht in: Englisch    | 66                         | 28 860      | 25 015    | 1 041                    | 459  |
| Französisch                             | —                          | 6 897       | 21 098    | 730                      | 238  |
| Latein                                  | —                          | —           | 9 487     | 83                       | 104  |
| Altgriechisch                           | —                          | —           | 375       | —                        | —  |
| Russisch                                | —                          | —           | 273       | 217                      | —  |
| <b>5. bis 10. Klassenstufe zusammen</b> |                            |             |           |                          |  |
| Schüler insgesamt                       | 174 868                    | 170 273     | 158 138   | 7 334                    | 4 960  |
| darunter mit Unterricht in: Englisch    | 153 224                    | 169 706     | 149 814   | 7 333                    | 4 958  |
| Französisch                             | 210                        | 30 016      | 80 593    | 5 505                    | 744  |
| Latein                                  | —                          | —           | 42 304    | 913                      | 269  |
| <b>11. Klassenstufe</b>                 |                            |             |           |                          |  |
| Schüler insgesamt                       | —                          | —           | 23 034    | 982                      | 213  |
| darunter mit Unterricht in: Englisch    | —                          | —           | 22 774    | 982                      | 213  |
| Französisch                             | —                          | —           | 19 144    | 644                      | 192  |
| Latein                                  | —                          | —           | 8 739     | 58                       | 82   |
| Altgriechisch                           | —                          | —           | 408       | —                        | —  |
| Russisch                                | —                          | —           | 259       | 179                      | 3  |
| <b>12. Klassen-/Jahrgangsstufe</b>      |                            |             |           |                          |  |
| Schüler insgesamt                       | —                          | —           | 24 113    | 1 071                    | 187  |
| darunter mit Unterricht in: Englisch    | —                          | —           | 19 902    | 1 071                    | 158  |
| Französisch                             | —                          | —           | 9 529     | 592                      | 67   |
| Latein                                  | —                          | —           | 3 907     | 49                       | 39   |
| Altgriechisch                           | —                          | —           | 419       | —                        | —  |
| Russisch                                | —                          | —           | 162       | 139                      | —  |
| <b>13. Klassen-/Jahrgangsstufe</b>      |                            |             |           |                          |  |
| Schüler insgesamt                       | —                          | —           | 24 802    | 618                      | 256  |
| darunter mit Unterricht in: Englisch    | —                          | —           | 18 686    | 618                      | 190  |
| Französisch                             | —                          | —           | 8 069     | 441                      | 66   |
| Latein                                  | —                          | —           | 2 591     | 11                       | 46   |
| Altgriechisch                           | —                          | —           | 406       | —                        | —  |
| Russisch                                | —                          | —           | 153       | 89                       | —  |

\*) Pflicht- und Wahlpflichtunterricht (ohne Arbeitsgemeinschaften) in ausgewählten Fremdsprachen. In den Jahrgangsstufen 12 und 13 der neugestalteten Oberstufe wurden die Teilnehmer in den Grund- und Leistungskursen ausgewiesen. - 1) Einschließlich Förderschulen. - 2) Einschließlich gymnasialer Oberstufe.

# Allgemeinbildende Schulen

## 42. Ausländische Schüler an öffentlichen und privaten allgemeinbildenden Schulen in den Stadt- und Landkreisen Baden-Württembergs am 20. September 1989 nach ausgewählter Staatsangehörigkeit

| Kreis<br>Region<br>Regierungsbezirk<br>Land | Schüler<br>ins-<br>gesamt <sup>1)</sup> | Ausländische Schüler <sup>1)</sup> |             | Davon nach der Staatsangehörigkeit |               |                  |              |              |               |               |
|---|---|------------------------------------|-------------|------------------------------------|---------------|------------------|--------------|--------------|---------------|---------------|
|   |   | zusammen                           | %           | Griechen-<br>land                  | Italien       | Jugo-<br>slawien | Portugal     | Spanien      | Türkei        | Sonstige      |
| <b>Stadtkreis</b>                           |   |                                    |             |                                    |               |                  |              |              |               |               |
| Stuttgart, Landeshauptstadt                 | 52 300                                  | 16 233                             | 31,0        | 2 874                              | 2 175         | 4 541            | 202          | 327          | 4 054         | 2 060         |
| <b>Landkreise</b>                           |   |                                    |             |                                    |               |                  |              |              |               |               |
| Böblingen                                   | 37 424                                  | 7 411                              | 19,8        | 840                                | 1 407         | 1 682            | 191          | 97           | 2 497         | 697           |
| Esslingen                                   | 50 454                                  | 9 362                              | 18,6        | 1 323                              | 1 446         | 1 948            | 92           | 124          | 3 670         | 759           |
| Göppingen                                   | 26 180                                  | 4 726                              | 18,1        | 180                                | 852           | 923              | 30           | 96           | 2 320         | 325           |
| Ludwigsburg                                 | 50 046                                  | 9 965                              | 19,9        | 1 136                              | 2 255         | 1 642            | 132          | 135          | 3 734         | 931           |
| Rems-Murr-Kreis                             | 40 170                                  | 6 170                              | 15,4        | 1 089                              | 1 264         | 1 065            | 102          | 144          | 1 813         | 693           |
| <b>Region Mittlerer Neckar</b>              | <b>256 574</b>                          | <b>53 867</b>                      | <b>21,0</b> | <b>7 442</b>                       | <b>9 399</b>  | <b>11 801</b>    | <b>749</b>   | <b>923</b>   | <b>18 088</b> | <b>5 465</b>  |
| <b>Stadtkreis</b>                           |   |                                    |             |                                    |               |                  |              |              |               |               |
| Heilbronn                                   | 13 051                                  | 2 556                              | 19,6        | 128                                | 367           | 447              | 30           | 55           | 1 335         | 194           |
| <b>Landkreise</b>                           |   |                                    |             |                                    |               |                  |              |              |               |               |
| Heilbronn                                   | 29 128                                  | 4 054                              | 13,9        | 164                                | 405           | 485              | 36           | 100          | 2 576         | 288           |
| Hohenlohekreis                              | 10 301                                  | 795                                | 7,7         | 152                                | 74            | 230              | —            | 9            | 208           | 122           |
| Schwäbisch Hall                             | 18 842                                  | 1 380                              | 7,3         | 77                                 | 85            | 243              | 8            | 16           | 670           | 281           |
| Main-Tauber-Kreis                           | 14 429                                  | 795                                | 5,5         | 15                                 | 50            | 107              | 9            | 18           | 405           | 191           |
| <b>Region Franken</b>                       | <b>85 751</b>                           | <b>9 580</b>                       | <b>11,2</b> | <b>536</b>                         | <b>981</b>    | <b>1 512</b>     | <b>83</b>    | <b>198</b>   | <b>5 194</b>  | <b>1 076</b>  |
| <b>Landkreise</b>                           |   |                                    |             |                                    |               |                  |              |              |               |               |
| Heidenheim                                  | 14 740                                  | 2 083                              | 14,1        | 244                                | 293           | 318              | 1            | 39           | 1 030         | 158           |
| Ostalbkreis                                 | 35 008                                  | 3 670                              | 10,5        | 206                                | 444           | 630              | 27           | 14           | 2 006         | 343           |
| <b>Region Ostwürttemberg</b>                | <b>49 748</b>                           | <b>5 753</b>                       | <b>11,6</b> | <b>450</b>                         | <b>737</b>    | <b>948</b>       | <b>28</b>    | <b>53</b>    | <b>3 036</b>  | <b>501</b>    |
| <b>Regierungsbezirk Stuttgart</b>           | <b>392 073</b>                          | <b>69 200</b>                      | <b>17,6</b> | <b>8 428</b>                       | <b>11 117</b> | <b>14 281</b>    | <b>860</b>   | <b>1 174</b> | <b>26 318</b> | <b>7 042</b>  |
| <b>Stadtkreise</b>                          |   |                                    |             |                                    |               |                  |              |              |               |               |
| Baden-Baden                                 | 4 704                                   | 516                                | 11,0        | 2                                  | 83            | 146              | 3            | 7            | 87            | 188           |
| Karlsruhe                                   | 22 668                                  | 3 380                              | 14,9        | 110                                | 497           | 819              | 40           | 131          | 1 094         | 689           |
| <b>Landkreise</b>                           |   |                                    |             |                                    |               |                  |              |              |               |               |
| Karlsruhe                                   | 39 417                                  | 4 508                              | 11,4        | 170                                | 556           | 1 003            | 40           | 80           | 2 057         | 602           |
| Rastatt                                     | 19 618                                  | 2 125                              | 10,8        | 76                                 | 376           | 700              | 11           | 9            | 694           | 259           |
| <b>Region Mittlerer Oberrhein</b>           | <b>86 407</b>                           | <b>10 529</b>                      | <b>12,2</b> | <b>358</b>                         | <b>1 512</b>  | <b>2 668</b>     | <b>94</b>    | <b>227</b>   | <b>3 932</b>  | <b>1 738</b>  |
| <b>Stadtkreise</b>                          |   |                                    |             |                                    |               |                  |              |              |               |               |
| Heidelberg                                  | 13 272                                  | 1 642                              | 12,4        | 52                                 | 99            | 149              | 9            | 20           | 558           | 755           |
| Mannheim                                    | 28 430                                  | 7 503                              | 26,4        | 426                                | 1 250         | 1 033            | 31           | 176          | 3 530         | 1 057         |
| <b>Landkreise</b>                           |   |                                    |             |                                    |               |                  |              |              |               |               |
| Neckar-Odenwald-Kreis                       | 15 096                                  | 1 315                              | 8,7         | 38                                 | 137           | 255              | 10           | 18           | 639           | 218           |
| Rhein-Neckar-Kreis                          | 46 351                                  | 5 728                              | 12,4        | 276                                | 549           | 499              | 51           | 325          | 2 909         | 1 119         |
| <b>Region Unterer Neckar</b>                | <b>103 149</b>                          | <b>16 188</b>                      | <b>15,7</b> | <b>792</b>                         | <b>2 035</b>  | <b>1 936</b>     | <b>101</b>   | <b>539</b>   | <b>7 636</b>  | <b>3 149</b>  |
| <b>Stadtkreis</b>                           |   |                                    |             |                                    |               |                  |              |              |               |               |
| Pforzheim                                   | 13 375                                  | 2 441                              | 18,3        | 40                                 | 682           | 420              | 57           | 75           | 854           | 313           |
| <b>Landkreise</b>                           |   |                                    |             |                                    |               |                  |              |              |               |               |
| Calw  | 15 431                                  | 2 698                              | 17,5        | 67                                 | 310           | 815              | 148          | 19           | 1 089         | 250           |
| Enzkreis                                    | 16 261                                  | 2 467                              | 15,2        | 171                                | 594           | 333              | 27           | 101          | 1 098         | 143           |
| Freudenstadt                                | 11 508                                  | 1 445                              | 12,6        | 9                                  | 102           | 403              | 8            | 20           | 724           | 179           |
| <b>Region Nordschwarzwald</b>               | <b>56 575</b>                           | <b>9 051</b>                       | <b>16,0</b> | <b>287</b>                         | <b>1 688</b>  | <b>1 971</b>     | <b>240</b>   | <b>215</b>   | <b>3 765</b>  | <b>885</b>    |
| <b>Regierungsbezirk Karlsruhe</b>           | <b>246 131</b>                          | <b>35 768</b>                      | <b>14,5</b> | <b>1 437</b>                       | <b>5 235</b>  | <b>6 575</b>     | <b>435</b>   | <b>981</b>   | <b>16 333</b> | <b>5 772</b>  |
| <b>Stadtkreis</b>                           |   |                                    |             |                                    |               |                  |              |              |               |               |
| Freiburg im Breisgau                        | 18 627                                  | 2 290                              | 12,3        | 30                                 | 388           | 390              | 77           | 65           | 208           | 1 132         |
| <b>Landkreise</b>                           |   |                                    |             |                                    |               |                  |              |              |               |               |
| Breisgau-Hochschwarzwald                    | 21 955                                  | 1 322                              | 6,0         | 9                                  | 203           | 223              | 24           | 16           | 518           | 329           |
| Emmendingen                                 | 15 223                                  | 810                                | 5,3         | 14                                 | 237           | 102              | 14           | 14           | 209           | 220           |
| Ortenaukreis                                | 40 316                                  | 2 774                              | 6,9         | 33                                 | 459           | 465              | 64           | 68           | 1 079         | 606           |
| <b>Region Südlicher Oberrhein</b>           | <b>96 121</b>                           | <b>7 196</b>                       | <b>7,5</b>  | <b>86</b>                          | <b>1 287</b>  | <b>1 180</b>     | <b>179</b>   | <b>163</b>   | <b>2 014</b>  | <b>2 287</b>  |
| <b>Landkreise</b>                           |   |                                    |             |                                    |               |                  |              |              |               |               |
| Rottweil                                    | 14 946                                  | 1 379                              | 9,2         | 61                                 | 235           | 334              | 25           | 74           | 473           | 177           |
| Schwarzwald-Baar-Kreis                      | 21 956                                  | 3 292                              | 15,0        | 123                                | 680           | 930              | 20           | 133          | 1 047         | 359           |
| Tuttlingen                                  | 13 269                                  | 2 008                              | 15,1        | 22                                 | 458           | 542              | 2            | 33           | 764           | 187           |
| <b>Region Schwarzwald-Baar-Heuberg</b>      | <b>50 171</b>                           | <b>6 679</b>                       | <b>13,3</b> | <b>206</b>                         | <b>1 373</b>  | <b>1 806</b>     | <b>47</b>    | <b>240</b>   | <b>2 284</b>  | <b>723</b>    |
| <b>Landkreise</b>                           |   |                                    |             |                                    |               |                  |              |              |               |               |
| Konstanz                                    | 23 113                                  | 3 189                              | 13,8        | 35                                 | 1 006         | 494              | 244          | 104          | 689           | 617           |
| Lörrach                                     | 20 515                                  | 2 910                              | 14,2        | 12                                 | 1 261         | 270              | 19           | 47           | 851           | 450           |
| Waldshut                                    | 16 727                                  | 2 120                              | 12,7        | 16                                 | 950           | 180              | 6            | 27           | 673           | 268           |
| <b>Region Hochrhein-Bodensee</b>            | <b>60 355</b>                           | <b>8 219</b>                       | <b>13,6</b> | <b>63</b>                          | <b>3 217</b>  | <b>944</b>       | <b>269</b>   | <b>178</b>   | <b>2 213</b>  | <b>1 335</b>  |
| <b>Regierungsbezirk Freiburg</b>            | <b>206 647</b>                          | <b>22 094</b>                      | <b>10,7</b> | <b>355</b>                         | <b>5 877</b>  | <b>3 930</b>     | <b>495</b>   | <b>581</b>   | <b>6 511</b>  | <b>4 345</b>  |
| <b>Landkreise</b>                           |   |                                    |             |                                    |               |                  |              |              |               |               |
| Reutlingen                                  | 27 536                                  | 4 154                              | 15,1        | 523                                | 595           | 1 067            | 141          | 27           | 1 323         | 478           |
| Tübingen                                    | 20 966                                  | 3 238                              | 15,4        | 586                                | 461           | 571              | 19           | 25           | 981           | 595           |
| Zollernalbkreis                             | 19 131                                  | 2 629                              | 13,7        | 56                                 | 504           | 668              | 13           | 30           | 1 151         | 207           |
| <b>Region Neckar-Alb</b>                    | <b>67 633</b>                           | <b>10 021</b>                      | <b>14,8</b> | <b>1 165</b>                       | <b>1 560</b>  | <b>2 306</b>     | <b>173</b>   | <b>82</b>    | <b>3 455</b>  | <b>1 280</b>  |
| <b>Stadtkreis</b>                           |   |                                    |             |                                    |               |                  |              |              |               |               |
| Ulm   | 14 383                                  | 2 751                              | 19,1        | 122                                | 309           | 612              | 24           | 50           | 1 227         | 407           |
| <b>Landkreise</b>                           |   |                                    |             |                                    |               |                  |              |              |               |               |
| Alb-Donau-Kreis                             | 17 809                                  | 2 274                              | 12,8        | 120                                | 187           | 479              | 23           | 7            | 1 285         | 173           |
| Biberach                                    | 19 012                                  | 1 247                              | 6,6         | 41                                 | 96            | 297              | 5            | 11           | 607           | 190           |
| <b>Region Donau-Iller<sup>2)</sup></b>      | <b>51 204</b>                           | <b>6 272</b>                       | <b>12,2</b> | <b>283</b>                         | <b>592</b>    | <b>1 388</b>     | <b>52</b>    | <b>68</b>    | <b>3 119</b>  | <b>770</b>    |
| <b>Landkreise</b>                           |   |                                    |             |                                    |               |                  |              |              |               |               |
| Bodenseekreis                               | 20 391                                  | 2 219                              | 10,9        | 25                                 | 405           | 553              | 5            | 18           | 865           | 348           |
| Ravensburg                                  | 29 605                                  | 2 583                              | 8,7         | 36                                 | 201           | 568              | 76           | 22           | 1 313         | 367           |
| Sigmaringen                                 | 14 747                                  | 1 459                              | 9,9         | 6                                  | 182           | 189              | 7            | 13           | 844           | 218           |
| <b>Region Bodensee-Oberschwaben</b>         | <b>64 743</b>                           | <b>6 261</b>                       | <b>9,7</b>  | <b>67</b>                          | <b>788</b>    | <b>1 310</b>     | <b>88</b>    | <b>53</b>    | <b>3 022</b>  | <b>933</b>    |
| <b>Regierungsbezirk Tübingen</b>            | <b>183 580</b>                          | <b>22 554</b>                      | <b>12,3</b> | <b>1 515</b>                       | <b>2 940</b>  | <b>5 004</b>     | <b>313</b>   | <b>203</b>   | <b>9 596</b>  | <b>2 983</b>  |
| <b>Baden-Württemberg</b>                    | <b>1 028 431</b>                        | <b>149 616</b>                     | <b>14,5</b> | <b>11 735</b>                      | <b>25 169</b> | <b>29 770</b>    | <b>2 103</b> | <b>2 939</b> | <b>57 758</b> | <b>20 142</b> |

1) Ohne Schüler an Abendschulen und Kollegs. - 2) Soweit Land Baden-Württemberg.


**43. Ausländische Schüler an öffentlichen und privaten Grund- und Hauptschulen in den Stadt- und Landkreisen Baden-Württembergs am 20. September 1989 nach ausgewählter Staatsangehörigkeit**

| Kreis<br>Region<br>Regierungsbezirk<br>Land | Schüler<br>ins-<br>gesamt <sup>1)</sup> | Ausländische Schüler <sup>1)</sup> |             | Davon nach der Staatsangehörigkeit |               |                  |              |              |               |               |
|---|---|------------------------------------|-------------|------------------------------------|---------------|------------------|--------------|--------------|---------------|---------------|
|   |   | zusammen                           | %           | Griechen-<br>land                  | Italien       | Jugo-<br>slawien | Portugal     | Spanien      | Türkei        | Sonstige      |
| <b>Stadtkreis</b>                           |   |                                    |             |                                    |               |                  |              |              |               |               |
| Stuttgart, Landeshauptstadt                 | 24 823                                  | 10 689                             | 43,1        | 1 571                              | 1 539         | 2 894            | 155          | 199          | 3 055         | 1 276         |
| <b>Landkreise</b>                           |   |                                    |             |                                    |               |                  |              |              |               |               |
| Böblingen                                   | 20 004                                  | 5 419                              | 27,1        | 628                                | 1 074         | 1 098            | 136          | 56           | 1 984         | 443           |
| Esslingen                                   | 26 552                                  | 6 945                              | 26,2        | 970                                | 1 094         | 1 395            | 77           | 88           | 2 851         | 470           |
| Göppingen                                   | 14 794                                  | 3 692                              | 25,0        | 144                                | 675           | 677              | 24           | 66           | 1 882         | 224           |
| Ludwigsburg                                 | 26 945                                  | 7 471                              | 27,7        | 815                                | 1 798         | 1 096            | 101          | 85           | 2 941         | 635           |
| Reims-Murr-Kreis                            | 21 179                                  | 4 672                              | 22,1        | 899                                | 981           | 738              | 69           | 110          | 1 441         | 434           |
| <b>Region Mittlerer Neckar</b>              | <b>134 297</b>                          | <b>38 888</b>                      | <b>29,0</b> | <b>5 027</b>                       | <b>7 161</b>  | <b>7 898</b>     | <b>562</b>   | <b>604</b>   | <b>14 154</b> | <b>3 482</b>  |
| <b>Stadtkreis</b>                           |   |                                    |             |                                    |               |                  |              |              |               |               |
| Heilbronn                                   | 6 468                                   | 1 928                              | 29,8        | 85                                 | 285           | 332              | 26           | 34           | 1 038         | 128           |
| <b>Landkreise</b>                           |   |                                    |             |                                    |               |                  |              |              |               |               |
| Heilbronn                                   | 17 358                                  | 3 188                              | 18,4        | 111                                | 299           | 352              | 31           | 69           | 2 105         | 221           |
| Hohenlohekreis                              | 6 110                                   | 592                                | 9,7         | 122                                | 57            | 168              | —            | 6            | 151           | 88            |
| Schwäbisch Hall                             | 11 004                                  | 1 055                              | 9,6         | 59                                 | 61            | 172              | 7            | 15           | 536           | 205           |
| Main-Tauber-Kreis                           | 8 121                                   | 613                                | 7,5         | 13                                 | 34            | 81               | 5            | 11           | 318           | 151           |
| <b>Region Franken</b>                       | <b>49 061</b>                           | <b>7 376</b>                       | <b>15,0</b> | <b>390</b>                         | <b>736</b>    | <b>1 105</b>     | <b>69</b>    | <b>135</b>   | <b>4 148</b>  | <b>793</b>    |
| <b>Landkreise</b>                           |   |                                    |             |                                    |               |                  |              |              |               |               |
| Heidenheim                                  | 8 207                                   | 1 598                              | 19,5        | 190                                | 228           | 219              | 1            | 25           | 829           | 106           |
| Ostalbkreis                                 | 19 586                                  | 2 771                              | 14,1        | 180                                | 336           | 459              | 23           | 9            | 1 527         | 237           |
| <b>Region Ostwürttemberg</b>                | <b>27 793</b>                           | <b>4 369</b>                       | <b>15,7</b> | <b>370</b>                         | <b>564</b>    | <b>678</b>       | <b>24</b>    | <b>34</b>    | <b>2 356</b>  | <b>343</b>    |
| <b>Regierungsbezirk Stuttgart</b>           | <b>211 151</b>                          | <b>50 633</b>                      | <b>24,0</b> | <b>5 787</b>                       | <b>8 461</b>  | <b>9 681</b>     | <b>655</b>   | <b>773</b>   | <b>20 658</b> | <b>4 618</b>  |
| <b>Stadtkreise</b>                          |   |                                    |             |                                    |               |                  |              |              |               |               |
| Baden-Baden                                 | 2 064                                   | 341                                | 16,5        | 1                                  | 59            | 108              | —            | 2            | 69            | 102           |
| Karlsruhe                                   | 11 105                                  | 2 302                              | 20,7        | 71                                 | 371           | 495              | 28           | 83           | 819           | 435           |
| <b>Landkreise</b>                           |   |                                    |             |                                    |               |                  |              |              |               |               |
| Karlsruhe                                   | 23 118                                  | 3 455                              | 15,0        | 131                                | 433           | 724              | 29           | 55           | 1 626         | 457           |
| Rastatt                                     | 12 011                                  | 1 628                              | 13,6        | 66                                 | 286           | 512              | 8            | 9            | 557           | 190           |
| <b>Region Mittlerer Oberrhein</b>           | <b>48 298</b>                           | <b>7 726</b>                       | <b>16,0</b> | <b>269</b>                         | <b>1 149</b>  | <b>1 839</b>     | <b>65</b>    | <b>149</b>   | <b>3 071</b>  | <b>1 184</b>  |
| <b>Stadtkreise</b>                          |   |                                    |             |                                    |               |                  |              |              |               |               |
| Heidelberg                                  | 4 631                                   | 827                                | 17,9        | 33                                 | 61            | 75               | 6            | 7            | 311           | 334           |
| Mannheim                                    | 14 612                                  | 5 300                              | 36,3        | 376                                | 956           | 620              | 22           | 109          | 2 516         | 701           |
| <b>Landkreise</b>                           |   |                                    |             |                                    |               |                  |              |              |               |               |
| Neckar-Odenwald-Kreis                       | 8 913                                   | 966                                | 10,8        | 29                                 | 85            | 194              | 7            | 15           | 501           | 135           |
| Rhein-Neckar-Kreis                          | 25 985                                  | 4 166                              | 16,0        | 191                                | 412           | 329              | 38           | 192          | 2 194         | 810           |
| <b>Region Unterer Neckar</b>                | <b>54 141</b>                           | <b>11 259</b>                      | <b>20,8</b> | <b>629</b>                         | <b>1 514</b>  | <b>1 218</b>     | <b>73</b>    | <b>323</b>   | <b>5 522</b>  | <b>1 980</b>  |
| <b>Stadtkreis</b>                           |   |                                    |             |                                    |               |                  |              |              |               |               |
| Pforzheim                                   | 6 234                                   | 1 760                              | 28,2        | 29                                 | 527           | 269              | 44           | 62           | 633           | 196           |
| <b>Landkreise</b>                           |   |                                    |             |                                    |               |                  |              |              |               |               |
| Calw  | 9 612                                   | 2 135                              | 22,2        | 55                                 | 264           | 647              | 118          | 12           | 900           | 139           |
| Enzkreis                                    | 10 721                                  | 2 075                              | 19,4        | 140                                | 518           | 267              | 23           | 75           | 951           | 101           |
| Freudenstadt                                | 7 032                                   | 1 088                              | 15,5        | 5                                  | 81            | 308              | 6            | 12           | 542           | 134           |
| <b>Region Nordschwarzwald</b>               | <b>33 599</b>                           | <b>7 058</b>                       | <b>21,0</b> | <b>229</b>                         | <b>1 390</b>  | <b>1 491</b>     | <b>191</b>   | <b>161</b>   | <b>3 026</b>  | <b>570</b>    |
| <b>Regierungsbezirk Karlsruhe</b>           | <b>136 038</b>                          | <b>26 043</b>                      | <b>19,1</b> | <b>1 127</b>                       | <b>4 053</b>  | <b>4 548</b>     | <b>329</b>   | <b>633</b>   | <b>11 619</b> | <b>3 734</b>  |
| <b>Stadtkreis</b>                           |   |                                    |             |                                    |               |                  |              |              |               |               |
| Freiburg im Breisgau                        | 6 788                                   | 1 155                              | 17,0        | 19                                 | 240           | 214              | 46           | 24           | 139           | 473           |
| <b>Landkreise</b>                           |   |                                    |             |                                    |               |                  |              |              |               |               |
| Breisgau-Hochschwarzwald                    | 12 428                                  | 937                                | 7,5         | 6                                  | 125           | 172              | 21           | 9            | 377           | 227           |
| Emmendingen                                 | 8 935                                   | 595                                | 6,7         | 9                                  | 202           | 66               | 5            | 7            | 154           | 152           |
| Ortenaukreis                                | 23 122                                  | 2 054                              | 8,9         | 22                                 | 339           | 334              | 44           | 51           | 843           | 421           |
| <b>Region Südlicher Oberrhein</b>           | <b>51 273</b>                           | <b>4 741</b>                       | <b>9,2</b>  | <b>56</b>                          | <b>906</b>    | <b>786</b>       | <b>116</b>   | <b>91</b>    | <b>1 513</b>  | <b>1 273</b>  |
| <b>Landkreise</b>                           |   |                                    |             |                                    |               |                  |              |              |               |               |
| Rottweil                                    | 8 674                                   | 1 025                              | 11,8        | 56                                 | 187           | 244              | 17           | 48           | 351           | 122           |
| Schwarzwald-Baar-Kreis                      | 12 628                                  | 2 442                              | 19,3        | 88                                 | 547           | 626              | 15           | 93           | 819           | 254           |
| Tuttlingen                                  | 7 951                                   | 1 527                              | 19,2        | 19                                 | 349           | 391              | 2            | 16           | 623           | 127           |
| <b>Region Schwarzwald-Baar-Heuberg</b>      | <b>29 253</b>                           | <b>4 994</b>                       | <b>17,1</b> | <b>163</b>                         | <b>1 083</b>  | <b>1 261</b>     | <b>34</b>    | <b>157</b>   | <b>1 793</b>  | <b>503</b>    |
| <b>Landkreise</b>                           |   |                                    |             |                                    |               |                  |              |              |               |               |
| Konstanz                                    | 12 599                                  | 2 278                              | 18,1        | 27                                 | 789           | 334              | 180          | 60           | 524           | 364           |
| Lörrach                                     | 12 172                                  | 2 257                              | 18,5        | 5                                  | 1 035         | 185              | 17           | 30           | 684           | 301           |
| Waldshut                                    | 10 554                                  | 1 689                              | 16,0        | 14                                 | 784           | 132              | 3            | 17           | 553           | 186           |
| <b>Region Hochrhein-Bodensee</b>            | <b>35 325</b>                           | <b>6 224</b>                       | <b>17,6</b> | <b>46</b>                          | <b>2 608</b>  | <b>651</b>       | <b>200</b>   | <b>107</b>   | <b>1 761</b>  | <b>851</b>    |
| <b>Regierungsbezirk Freiburg</b>            | <b>115 851</b>                          | <b>15 959</b>                      | <b>13,8</b> | <b>265</b>                         | <b>4 597</b>  | <b>2 698</b>     | <b>350</b>   | <b>355</b>   | <b>5 067</b>  | <b>2 627</b>  |
| <b>Landkreise</b>                           |   |                                    |             |                                    |               |                  |              |              |               |               |
| Reutlingen                                  | 15 268                                  | 3 087                              | 20,2        | 371                                | 461           | 730              | 116          | 22           | 1 077         | 310           |
| Tübingen                                    | 10 675                                  | 2 165                              | 20,3        | 250                                | 360           | 391              | 12           | 19           | 766           | 367           |
| Zollernalbkreis                             | 11 294                                  | 2 150                              | 19,0        | 52                                 | 434           | 506              | 13           | 19           | 978           | 148           |
| <b>Region Neckar-Alb</b>                    | <b>37 237</b>                           | <b>7 402</b>                       | <b>19,9</b> | <b>673</b>                         | <b>1 255</b>  | <b>1 627</b>     | <b>141</b>   | <b>60</b>    | <b>2 821</b>  | <b>825</b>    |
| <b>Stadtkreis</b>                           |   |                                    |             |                                    |               |                  |              |              |               |               |
| Ulm   | 6 064                                   | 1 913                              | 31,5        | 98                                 | 223           | 398              | 21           | 29           | 889           | 255           |
| <b>Landkreise</b>                           |   |                                    |             |                                    |               |                  |              |              |               |               |
| Alb-Donau-Kreis                             | 11 543                                  | 1 852                              | 16,0        | 100                                | 140           | 372              | 23           | 3            | 1 075         | 139           |
| Biberach                                    | 11 318                                  | 936                                | 8,3         | 28                                 | 70            | 214              | 3            | 5            | 477           | 139           |
| <b>Region Donau-Iller<sup>2)</sup></b>      | <b>28 925</b>                           | <b>4 701</b>                       | <b>16,3</b> | <b>226</b>                         | <b>433</b>    | <b>984</b>       | <b>47</b>    | <b>37</b>    | <b>2 441</b>  | <b>533</b>    |
| <b>Landkreise</b>                           |   |                                    |             |                                    |               |                  |              |              |               |               |
| Bodenseekreis                               | 10 315                                  | 1 509                              | 14,6        | 7                                  | 296           | 359              | 3            | 8            | 672           | 164           |
| Ravensburg                                  | 16 211                                  | 1 825                              | 11,3        | 30                                 | 140           | 384              | 68           | 14           | 991           | 198           |
| Sigmaringen                                 | 8 131                                   | 1 074                              | 13,2        | 4                                  | 141           | 123              | 6            | 9            | 654           | 137           |
| <b>Region Bodensee-Oberschwaben</b>         | <b>34 657</b>                           | <b>4 408</b>                       | <b>12,7</b> | <b>41</b>                          | <b>577</b>    | <b>866</b>       | <b>77</b>    | <b>31</b>    | <b>2 317</b>  | <b>499</b>    |
| <b>Regierungsbezirk Tübingen</b>            | <b>100 819</b>                          | <b>16 511</b>                      | <b>16,4</b> | <b>940</b>                         | <b>2 265</b>  | <b>3 477</b>     | <b>265</b>   | <b>128</b>   | <b>7 579</b>  | <b>1 857</b>  |
| <b>Baden-Württemberg</b>                    | <b>563 859</b>                          | <b>109 146</b>                     | <b>19,4</b> | <b>8 119</b>                       | <b>19 376</b> | <b>20 404</b>    | <b>1 599</b> | <b>1 889</b> | <b>44 923</b> | <b>12 836</b> |

1) Einschließlich Förderschulen. - 2) Soweit Land Baden-Württemberg.

Schaubild 6

Ausländische Schüler an öffentlichen und privaten allgemeinbildenden Schulen in Baden-Württemberg im Schuljahr 1989/90 nach ausgewählter Staatsangehörigkeit

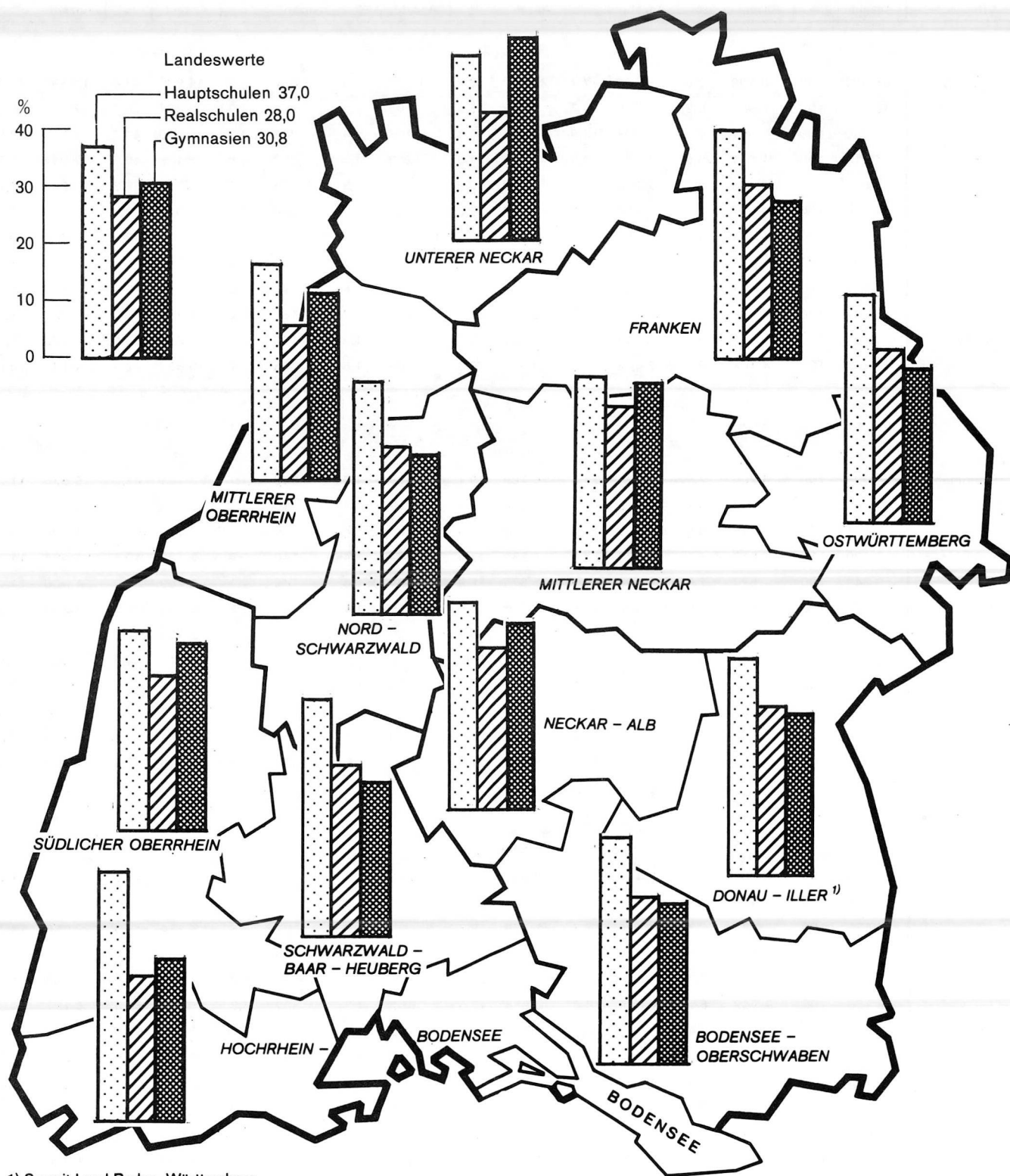




**44. Ausländische Schüler an öffentlichen Grund- und Hauptschulen in Baden-Württemberg am 20. September 1989 nach ausgewählter Staatsangehörigkeit, Klassenstufen und Geschlecht**

| Klassenstufe     | Ausländische Schüler an Grund- und Hauptschulen |            | Davon nach der Staatsangehörigkeit |            |               |             |               |             |              |            |              |            |               |             |               |             |
|------------------|---|------------|------------------------------------|------------|---------------|-------------|---------------|-------------|--------------|------------|--------------|------------|---------------|-------------|---------------|-------------|
|                  |   |            | Griechenland                       |            | Italien       |             | Jugoslawien   |             | Portugal     |            | Spanien      |            | Türkei        |             | Sonstige      |             |
|                  | Anzahl  | %          | Anzahl                             | %          | Anzahl        | %           | Anzahl        | %           | Anzahl       | %          | Anzahl       | %          | Anzahl        | %           | Anzahl        | %           |
| <b>Insgesamt</b> |   |            |                                    |            |               |             |               |             |              |            |              |            |               |             |               |             |
| <b>Insgesamt</b> | <b>108 583</b>                                  | <b>100</b> | <b>8 108</b>                       | <b>7,5</b> | <b>19 196</b> | <b>17,7</b> | <b>20 223</b> | <b>18,6</b> | <b>1 584</b> | <b>1,5</b> | <b>1 880</b> | <b>1,7</b> | <b>44 900</b> | <b>41,4</b> | <b>12 692</b> | <b>11,7</b> |
| 1.               | 15 205  | 100        | 945                                | 6,2        | 2 916         | 19,2        | 2 362         | 15,5        | 205          | 1,3        | 252          | 1,7        | 6 194         | 40,7        | 2 331         | 15,3        |
| 2.               | 15 360  | 100        | 991                                | 6,5        | 2 909         | 18,9        | 2 471         | 16,1        | 208          | 1,4        | 238          | 1,5        | 6 399         | 41,7        | 2 144         | 14,0        |
| 3.               | 15 016  | 100        | 1 041                              | 6,9        | 2 630         | 17,5        | 2 666         | 17,8        | 203          | 1,4        | 263          | 1,8        | 6 119         | 40,7        | 2 094         | 13,9        |
| 4.               | 13 835  | 100        | 1 023                              | 7,4        | 2 299         | 16,6        | 2 751         | 19,9        | 184          | 1,3        | 281          | 2,0        | 5 301         | 38,3        | 1 996         | 14,4        |
| 1. - 4.          | 59 416  | 100        | 4 000                              | 6,7        | 10 754        | 18,1        | 10 250        | 17,3        | 800          | 1,3        | 1 034        | 1,7        | 24 013        | 40,4        | 8 565         | 14,4        |
| 5.               | 9 583   | 100        | 733                                | 7,6        | 1 753         | 18,3        | 1 724         | 18,0        | 152          | 1,6        | 162          | 1,7        | 4 170         | 43,5        | 889           | 9,3         |
| 6.               | 9 392   | 100        | 725                                | 7,7        | 1 626         | 17,3        | 1 718         | 18,3        | 159          | 1,7        | 151          | 1,6        | 4 197         | 44,7        | 816           | 8,7         |
| 7.               | 10 187  | 100        | 871                                | 8,6        | 1 740         | 17,1        | 2 028         | 19,9        | 152          | 1,5        | 180          | 1,8        | 4 387         | 43,1        | 829           | 8,1         |
| 8.               | 10 344  | 100        | 909                                | 8,8        | 1 724         | 16,7        | 2 216         | 21,4        | 176          | 1,7        | 187          | 1,8        | 4 305         | 41,6        | 827           | 8,0         |
| 9./10.           | 9 661   | 100        | 870                                | 9,0        | 1 599         | 16,6        | 2 287         | 23,7        | 145          | 1,5        | 166          | 1,7        | 3 828         | 39,6        | 766           | 7,9         |
| 5. - 10.         | 49 167  | 100        | 4 108                              | 8,4        | 8 442         | 17,2        | 9 973         | 20,3        | 784          | 1,6        | 846          | 1,7        | 20 887        | 42,5        | 4 127         | 8,4         |
| <b>männlich</b>  |   |            |                                    |            |               |             |               |             |              |            |              |            |               |             |               |             |
| <b>Zusammen</b>  | <b>56 098</b>                                   | <b>100</b> | <b>4 200</b>                       | <b>7,5</b> | <b>9 725</b>  | <b>17,3</b> | <b>10 709</b> | <b>19,1</b> | <b>829</b>   | <b>1,5</b> | <b>959</b>   | <b>1,7</b> | <b>23 101</b> | <b>41,2</b> | <b>6 575</b>  | <b>11,7</b> |
| 1.               | 7 816   | 100        | 487                                | 6,2        | 1 459         | 18,7        | 1 228         | 15,7        | 111          | 1,4        | 130          | 1,7        | 3 205         | 41,0        | 1 196         | 15,3        |
| 2.               | 7 801   | 100        | 518                                | 6,6        | 1 493         | 19,1        | 1 312         | 16,8        | 109          | 1,4        | 116          | 1,5        | 3 145         | 40,3        | 1 108         | 14,2        |
| 3.               | 7 700   | 100        | 519                                | 6,7        | 1 339         | 17,4        | 1 381         | 17,9        | 104          | 1,4        | 140          | 1,8        | 3 123         | 40,6        | 1 094         | 14,2        |
| 4.               | 6 949   | 100        | 527                                | 7,6        | 1 098         | 15,8        | 1 375         | 19,8        | 94           | 1,4        | 146          | 2,1        | 2 709         | 39,0        | 1 000         | 14,4        |
| 1. - 4.          | 30 266  | 100        | 2 051                              | 6,8        | 5 389         | 17,8        | 5 296         | 17,5        | 418          | 1,4        | 532          | 1,8        | 12 182        | 40,2        | 4 398         | 14,5        |
| 5.               | 4 906   | 100        | 385                                | 7,8        | 868           | 17,7        | 926           | 18,9        | 86           | 1,8        | 70           | 1,4        | 2 117         | 43,2        | 454           | 9,3         |
| 6.               | 5 041   | 100        | 370                                | 7,3        | 866           | 17,2        | 954           | 18,9        | 81           | 1,6        | 84           | 1,7        | 2 244         | 44,5        | 442           | 8,8         |
| 7.               | 5 408   | 100        | 474                                | 8,8        | 923           | 17,1        | 1 096         | 20,3        | 83           | 1,5        | 99           | 1,8        | 2 308         | 42,7        | 425           | 7,9         |
| 8.               | 5 401   | 100        | 497                                | 9,2        | 854           | 15,8        | 1 189         | 22,0        | 81           | 1,5        | 92           | 1,7        | 2 226         | 41,2        | 462           | 8,6         |
| 9./10.           | 5 076   | 100        | 423                                | 8,3        | 825           | 16,3        | 1 248         | 24,6        | 80           | 1,6        | 82           | 1,6        | 2 024         | 39,9        | 394           | 7,8         |
| 5. - 10.         | 25 832  | 100        | 2 149                              | 8,3        | 4 336         | 16,8        | 5 413         | 21,0        | 411          | 1,6        | 427          | 1,7        | 10 919        | 42,3        | 2 177         | 8,4         |
| <b>weiblich</b>  |   |            |                                    |            |               |             |               |             |              |            |              |            |               |             |               |             |
| <b>Zusammen</b>  | <b>52 485</b>                                   | <b>100</b> | <b>3 908</b>                       | <b>7,4</b> | <b>9 471</b>  | <b>18,0</b> | <b>9 514</b>  | <b>18,1</b> | <b>755</b>   | <b>1,4</b> | <b>921</b>   | <b>1,8</b> | <b>21 799</b> | <b>41,5</b> | <b>6 117</b>  | <b>11,7</b> |
| 1.               | 7 389   | 100        | 458                                | 6,2        | 1 457         | 19,7        | 1 134         | 15,3        | 94           | 1,3        | 122          | 1,7        | 2 989         | 40,5        | 1 135         | 15,4        |
| 2.               | 7 559   | 100        | 473                                | 6,3        | 1 416         | 18,7        | 1 159         | 15,3        | 99           | 1,3        | 122          | 1,6        | 3 254         | 43,0        | 1 036         | 13,7        |
| 3.               | 7 316   | 100        | 522                                | 7,1        | 1 291         | 17,6        | 1 285         | 17,6        | 99           | 1,4        | 123          | 1,7        | 2 996         | 41,0        | 1 000         | 13,7        |
| 4.               | 6 886   | 100        | 496                                | 7,2        | 1 201         | 17,4        | 1 376         | 20,0        | 90           | 1,3        | 135          | 2,0        | 2 592         | 37,6        | 996           | 14,5        |
| 1. - 4.          | 29 150  | 100        | 1 949                              | 6,7        | 5 365         | 18,4        | 4 954         | 17,0        | 382          | 1,3        | 502          | 1,7        | 11 831        | 40,6        | 4 167         | 14,3        |
| 5.               | 4 677   | 100        | 348                                | 7,4        | 885           | 18,9        | 798           | 17,1        | 66           | 1,4        | 92           | 2,0        | 2 053         | 43,9        | 435           | 9,3         |
| 6.               | 4 351   | 100        | 355                                | 8,2        | 760           | 17,5        | 764           | 17,6        | 78           | 1,8        | 67           | 1,5        | 1 953         | 44,9        | 374           | 8,6         |
| 7.               | 4 779   | 100        | 397                                | 8,3        | 817           | 17,1        | 932           | 19,5        | 69           | 1,4        | 81           | 1,7        | 2 079         | 43,5        | 404           | 8,5         |
| 8.               | 4 943   | 100        | 412                                | 8,3        | 870           | 17,6        | 1 027         | 20,8        | 95           | 1,9        | 95           | 1,9        | 2 079         | 42,1        | 365           | 7,4         |
| 9./10.           | 4 585   | 100        | 447                                | 9,7        | 774           | 16,9        | 1 039         | 22,7        | 65           | 1,4        | 84           | 1,8        | 1 804         | 39,3        | 372           | 8,1         |
| 5. - 10.         | 23 335  | 100        | 1 959                              | 8,4        | 4 106         | 17,6        | 4 560         | 19,5        | 373          | 1,6        | 419          | 1,8        | 9 968         | 42,7        | 1 950         | 8,4         |

# Übergangsquoten aus der Klassenstufe 4 an Grundschulen auf weiterführende Schulen in den Regionen Baden-Württembergs im Schuljahr 1989/90



1) Soweit Land Baden-Württemberg



**45. Lehrer an öffentlichen allgemeinbildenden Schulen in Baden-Württemberg am 20. September 1989 nach Schularten, Altersgruppen, Geschlecht und Beschäftigungsverhältnissen**

| Alter<br>von ... bis unter ...<br>Jahren | Lehrer    |                      | Darunter an             |                      |               |                      |             |                      |           |                      |
|--|-----------|----------------------|-------------------------|----------------------|---------------|----------------------|-------------|----------------------|-----------|----------------------|
|  | insgesamt | darunter<br>weiblich | Grund- und Hauptschulen |                      | Sonderschulen |                      | Realschulen |                      | Gymnasien |                      |
|  |           |                      | zusammen                | darunter<br>weiblich | zusammen      | darunter<br>weiblich | zusammen    | darunter<br>weiblich | zusammen  | darunter<br>weiblich |

|                                    |               |               |               |              |              |              |              |              |               |              |
|------------------------------------|---------------|---------------|---------------|--------------|--------------|--------------|--------------|--------------|---------------|--------------|
| <b>vollzeitbeschäftigte Lehrer</b> |               |               |               |              |              |              |              |              |               |              |
| unter 25                           | 34            | 29            | 2             | 1            | 30           | 27           | 2            | 1            | —             | —            |
| 25 – 30                            | 355           | 293           | 106           | 78           | 205          | 185          | 41           | 29           | 3             | 1            |
| 30 – 35                            | 2 744         | 1 474         | 1 191         | 673          | 582          | 394          | 565          | 284          | 386           | 115          |
| 35 – 40                            | 10 935        | 3 721         | 4 629         | 1 922        | 1 015        | 501          | 2 330        | 700          | 2 876         | 561          |
| 40 – 45                            | 10 536        | 3 153         | 4 694         | 1 859        | 1 072        | 443          | 1 720        | 393          | 2 932         | 416          |
| 45 – 50                            | 10 521        | 2 881         | 4 825         | 1 783        | 941          | 335          | 1 645        | 342          | 3 040         | 405          |
| 50 – 55                            | 6 202         | 1 689         | 2 697         | 1 006        | 399          | 164          | 1 009        | 188          | 2 059         | 320          |
| 55 – 60                            | 2 791         | 779           | 1 385         | 463          | 190          | 97           | 393          | 86           | 815           | 131          |
| 60 – 65                            | 1 243         | 299           | 649           | 193          | 59           | 21           | 159          | 29           | 373           | 56           |
| 65 und mehr                        | 4             | 3             | 3             | 3            | 1            | —            | —            | —            | —             | —            |
| <b>Insgesamt</b>                   | <b>45 365</b> | <b>14 321</b> | <b>20 181</b> | <b>7 981</b> | <b>4 494</b> | <b>2 167</b> | <b>7 864</b> | <b>2 052</b> | <b>12 484</b> | <b>2 005</b> |

|                                    |               |               |               |               |              |              |              |              |              |              |
|------------------------------------|---------------|---------------|---------------|---------------|--------------|--------------|--------------|--------------|--------------|--------------|
| <b>teilzeitbeschäftigte Lehrer</b> |               |               |               |               |              |              |              |              |              |              |
| unter 25                           | 86            | 79            | 62            | 58            | 18           | 15           | 6            | 6            | —            | —            |
| 25 – 30                            | 1 044         | 881           | 703           | 603           | 161          | 142          | 105          | 85           | 75           | 51           |
| 30 – 35                            | 3 441         | 2 706         | 1 832         | 1 544         | 508          | 411          | 583          | 412          | 511          | 336          |
| 35 – 40                            | 7 295         | 6 497         | 3 928         | 3 645         | 623          | 576          | 1 244        | 1 066        | 1 448        | 1 165        |
| 40 – 45                            | 6 793         | 6 229         | 3 804         | 3 651         | 475          | 447          | 969          | 862          | 1 489        | 1 223        |
| 45 – 50                            | 5 162         | 4 588         | 3 068         | 2 902         | 306          | 281          | 648          | 553          | 1 099        | 824          |
| 50 – 55                            | 2 432         | 2 122         | 1 337         | 1 259         | 131          | 116          | 304          | 260          | 650          | 480          |
| 55 – 60                            | 772           | 635           | 455           | 415           | 32           | 29           | 92           | 62           | 189          | 127          |
| 60 – 65                            | 189           | 145           | 110           | 99            | 1            | 1            | 19           | 11           | 59           | 34           |
| 65 und mehr                        | 4             | 3             | 2             | 2             | —            | —            | 1            | 1            | 1            | —            |
| <b>Insgesamt</b>                   | <b>27 218</b> | <b>23 885</b> | <b>15 301</b> | <b>14 178</b> | <b>2 255</b> | <b>2 018</b> | <b>3 971</b> | <b>3 318</b> | <b>5 521</b> | <b>4 240</b> |

|   |              |              |              |              |            |            |              |            |              |            |
|---|--------------|--------------|--------------|--------------|------------|------------|--------------|------------|--------------|------------|
| <b>stundenweise beschäftigte Lehrer</b> |              |              |              |              |            |            |              |            |              |            |
| unter 25                                | 127          | 123          | 106          | 103          | 2          | 2          | 19           | 18         | —            | —          |
| 25 – 30                                 | 1 528        | 1 139        | 831          | 634          | 43         | 38         | 274          | 190        | 378          | 276        |
| 30 – 35                                 | 1 439        | 639          | 749          | 335          | 44         | 28         | 233          | 93         | 405          | 181        |
| 35 – 40                                 | 858          | 309          | 509          | 169          | 46         | 32         | 130          | 57         | 167          | 46         |
| 40 – 45                                 | 882          | 369          | 567          | 234          | 37         | 26         | 107          | 49         | 169          | 60         |
| 45 – 50                                 | 1 399        | 723          | 864          | 461          | 56         | 47         | 185          | 102        | 292          | 112        |
| 50 – 55                                 | 1 352        | 650          | 857          | 398          | 62         | 49         | 160          | 97         | 271          | 105        |
| 55 – 60                                 | 917          | 384          | 625          | 265          | 26         | 24         | 90           | 42         | 174          | 51         |
| 60 – 65                                 | 420          | 107          | 304          | 69           | 10         | 8          | 31           | 10         | 75           | 20         |
| 65 und mehr                             | 128          | 18           | 119          | 14           | 1          | —          | 2            | 2          | 6            | 2          |
| <b>Insgesamt</b>                        | <b>9 050</b> | <b>4 461</b> | <b>5 531</b> | <b>2 682</b> | <b>327</b> | <b>254</b> | <b>1 231</b> | <b>660</b> | <b>1 937</b> | <b>853</b> |

# Allgemeinbildende Schulen

## 46. Vollzeitbeschäftigte Lehrer an öffentlichen allgemeinbildenden Schulen in Baden-Württemberg am 20. September 1989 nach Schularten, Lehramt, Altersgruppen und Geschlecht

| Lehramt für                                    | Vollzeit-<br>beschäftigte<br>Lehrer |                      | Davon im Alter von ... bis unter ... Jahren |                      |               |                      |               |                      |               |                      |               |                      |
|--|-------------------------------------|----------------------|---|----------------------|---------------|----------------------|---------------|----------------------|---------------|----------------------|---------------|----------------------|
|  |                                     |                      | unter 30                                    |                      | 30 – 40       |                      | 40 – 50       |                      | 50 – 60       |                      | 60 und mehr   |                      |
|  | ins-<br>gesamt                      | darunter<br>weiblich | zu-<br>sammen                               | darunter<br>weiblich | zu-<br>sammen | darunter<br>weiblich | zu-<br>sammen | darunter<br>weiblich | zu-<br>sammen | darunter<br>weiblich | zu-<br>sammen | darunter<br>weiblich |
| <b>Allgemeinbildende Schulen zusammen</b>      |                                     |                      |   |                      |               |                      |               |                      |               |                      |               |                      |
| <b>Insgesamt</b>                               | <b>45 365</b>                       | <b>14 321</b>        | <b>389</b>                                  | <b>322</b>           | <b>13 879</b> | <b>5 195</b>         | <b>21 057</b> | <b>6 034</b>         | <b>8 993</b>  | <b>2 468</b>         | <b>1 247</b>  | <b>302</b>           |
| davon  |                                     |                      |   |                      |               |                      |               |                      |               |                      |               |                      |
| Gymnasien                                      | 12 270                              | 1 973                | 2   | —                    | 3 258         | 680                  | 5 882         | 806                  | 2 786         | 437                  | 342           | 50                   |
| Grund-, Haupt- und<br>Realschulen              | 4 423                               | 850                  | —   | —                    | 956           | 292                  | 2 115         | 362                  | 1 194         | 173                  | 158           | 23                   |
| Realschulen                                    | 2 990                               | 960                  | 1   | 1                    | 1 769         | 606                  | 1 028         | 268                  | 184           | 82                   | 8             | 3                    |
| Sonderschulen                                  | 2 607                               | 885                  | 28  | 24                   | 862           | 390                  | 1 334         | 377                  | 348           | 90                   | 35            | 4                    |
| Grund- und Hauptschulen<br>2. Prüfung          | 18 779                              | 7 197                | 21  | 19                   | 5 598         | 2 520                | 8 857         | 3 245                | 3 728         | 1 262                | 575           | 151                  |
| Grund- und Hauptschulen<br>1. Prüfung          | 229                                 | 142                  | 1   | 1                    | 31            | 10                   | 105           | 68                   | 75            | 52                   | 17            | 11                   |
| Hauswirtschaft, Handarbeit,<br>Turnen          | 677                                 | 671                  | 10  | 10                   | 42            | 40                   | 456           | 452                  | 151           | 151                  | 18            | 18                   |
| musische Fächer, sonstige<br>technische Fächer | 1 910                               | 868                  | 181   | 135                  | 820           | 442                  | 713           | 227                  | 181           | 60                   | 15            | 4                    |
| Berufliche Schulen                             | 37                                  | 13                   | —   | —                    | 9             | 2                    | 18            | 5                    | 8             | 5                    | 2             | 1                    |
| Aushilfskräfte                                 | 78                                  | 69                   | 3   | 3                    | 5             | 5                    | 20            | 19                   | 26            | 23                   | 24            | 19                   |
| sonstige Lehrämter                             | 138                                 | 59                   | 3   | 2                    | 26            | 9                    | 66            | 23                   | 37            | 21                   | 6             | 4                    |
| ohne Lehramt                                   | 1 227                               | 634                  | 139   | 127                  | 303           | 199                  | 463           | 182                  | 275           | 112                  | 47            | 14                   |
| <b>Grund- und Hauptschulen</b>                 |                                     |                      |   |                      |               |                      |               |                      |               |                      |               |                      |
| <b>Zusammen</b>                                | <b>20 181</b>                       | <b>7 981</b>         | <b>108</b>                                  | <b>79</b>            | <b>5 820</b>  | <b>2 595</b>         | <b>9 519</b>  | <b>3 642</b>         | <b>4 082</b>  | <b>1 469</b>         | <b>652</b>    | <b>196</b>           |
| davon  |                                     |                      |   |                      |               |                      |               |                      |               |                      |               |                      |
| Gymnasien                                      | 22                                  | 7                    | —   | —                    | 3             | 2                    | 8             | 2                    | 10            | 3                    | 1             | —                    |
| Grund-, Haupt- und<br>Realschulen              | 211                                 | 78                   | —   | —                    | 28            | 9                    | 83            | 34                   | 79            | 29                   | 21            | 6                    |
| Realschulen                                    | 74                                  | 21                   | —   | —                    | 35            | 10                   | 29            | 6                    | 9             | 5                    | 1             | —                    |
| Sonderschulen                                  | 8                                   | 5                    | —   | —                    | 3             | 1                    | 2             | 1                    | 3             | 3                    | —             | —                    |
| Grund- und Hauptschulen<br>2. Prüfung          | 17 933                              | 6 783                | 21  | 19                   | 5 308         | 2 363                | 8 439         | 3 056                | 3 607         | 1 201                | 558           | 144                  |
| Grund- und Hauptschulen<br>1. Prüfung          | 191                                 | 118                  | —   | —                    | 24            | 8                    | 89            | 56                   | 64            | 45                   | 14            | 9                    |
| Hauswirtschaft, Handarbeit,<br>Turnen          | 490                                 | 484                  | 3   | 3                    | 27            | 25                   | 337           | 333                  | 109           | 109                  | 14            | 14                   |
| musische Fächer, sonstige<br>technische Fächer | 831                                 | 291                  | 77  | 51                   | 317           | 134                  | 339           | 84                   | 89            | 21                   | 9             | 1                    |
| Berufliche Schulen                             | 3                                   | 2                    | —   | —                    | 1             | 1                    | —             | —                    | 1             | 1                    | 1             | —                    |
| Aushilfskräfte                                 | 60                                  | 53                   | 1   | 1                    | 2             | 2                    | 13            | 13                   | 22            | 20                   | 22            | 17                   |
| sonstige Lehrämter                             | 57                                  | 32                   | 2   | 1                    | 8             | 4                    | 27            | 13                   | 17            | 11                   | 3             | 3                    |
| ohne Lehramt                                   | 301                                 | 107                  | 4   | 4                    | 64            | 36                   | 153           | 44                   | 72            | 21                   | 8             | 2                    |
| <b>Sonderschulen</b>                           |                                     |                      |   |                      |               |                      |               |                      |               |                      |               |                      |
| <b>Zusammen</b>                                | <b>4 494</b>                        | <b>2 167</b>         | <b>235</b>                                  | <b>212</b>           | <b>1 597</b>  | <b>895</b>           | <b>2 013</b>  | <b>778</b>           | <b>589</b>    | <b>261</b>           | <b>60</b>     | <b>21</b>            |
| davon  |                                     |                      |   |                      |               |                      |               |                      |               |                      |               |                      |
| Gymnasien                                      | 12                                  | 4                    | —   | —                    | 3             | 2                    | 5             | 1                    | 4             | 1                    | —             | —                    |
| Grund-, Haupt- und<br>Realschulen              | 46                                  | 18                   | —   | —                    | 8             | 4                    | 22            | 7                    | 15            | 7                    | 1             | —                    |
| Realschulen                                    | 31                                  | 8                    | —   | —                    | 14            | 3                    | 15            | 4                    | 2             | 1                    | —             | —                    |
| Sonderschulen                                  | 2 598                               | 880                  | 28  | 24                   | 859           | 389                  | 1 331         | 376                  | 345           | 87                   | 35            | 4                    |
| Grund- und Hauptschulen<br>2. Prüfung          | 558                                 | 334                  | —   | —                    | 197           | 121                  | 277           | 157                  | 75            | 50                   | 9             | 6                    |
| Grund- und Hauptschulen<br>1. Prüfung          | 16                                  | 13                   | 1   | 1                    | 2             | 1                    | 9             | 7                    | 4             | 4                    | —             | —                    |
| Hauswirtschaft, Handarbeit,<br>Turnen          | 37                                  | 37                   | 2   | 2                    | 2             | 2                    | 22            | 22                   | 10            | 10                   | 1             | 1                    |
| musische Fächer, sonstige<br>technische Fächer | 623                                 | 415                  | 74  | 64                   | 320           | 222                  | 188           | 97                   | 38            | 29                   | 3             | 3                    |
| Berufliche Schulen                             | —                                   | —                    | —   | —                    | —             | —                    | —             | —                    | —             | —                    | —             | —                    |
| Aushilfskräfte                                 | 5                                   | 5                    | 1   | 1                    | 1             | 1                    | 1             | 1                    | 1             | 1                    | 1             | 1                    |
| sonstige Lehrämter                             | 5                                   | 5                    | —   | —                    | —             | —                    | 1             | 1                    | 4             | 4                    | —             | —                    |
| ohne Lehramt                                   | 563                                 | 448                  | 129   | 120                  | 191           | 150                  | 142           | 105                  | 91            | 67                   | 10            | 6                    |

Noch: **46. Vollzeitbeschäftigte Lehrer an öffentlichen allgemeinbildenden Schulen in Baden-Württemberg am 20. September 1989**  
**nach Schularten, Lehramt, Altersgruppen und Geschlecht**

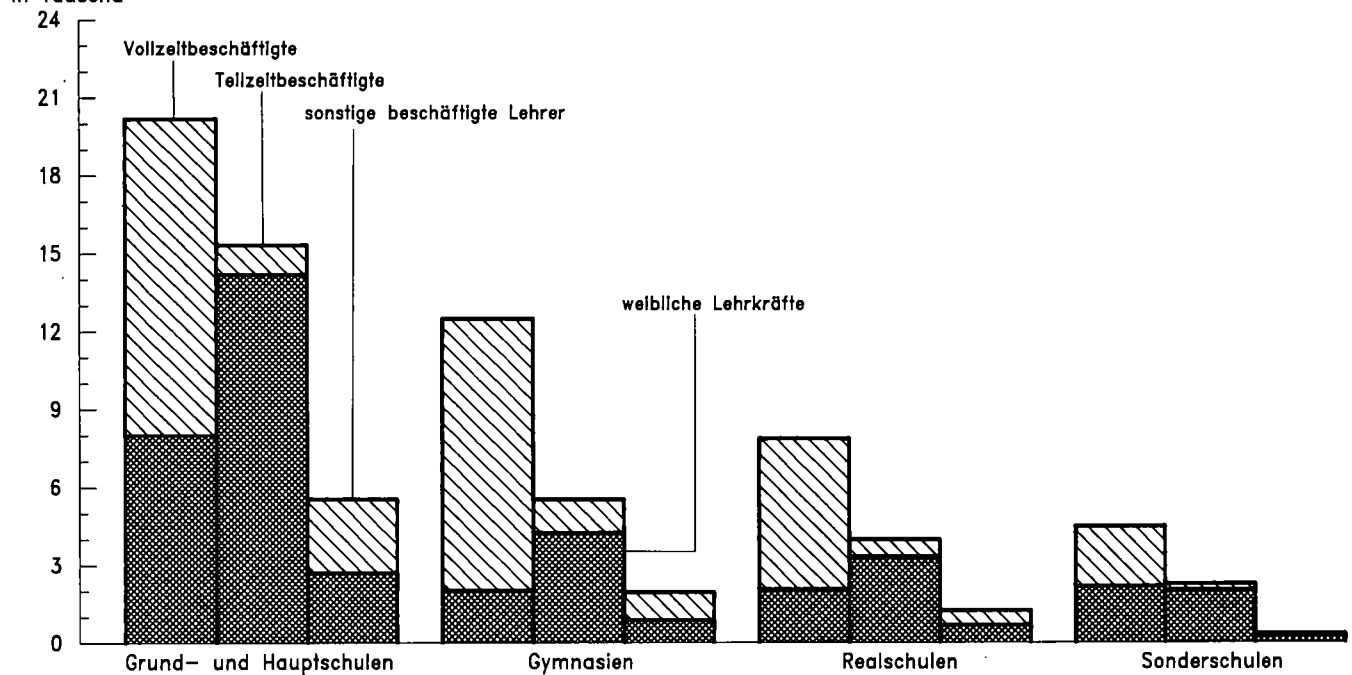
| Lehramt für  | Vollzeit-<br>beschäftigte<br>Lehrer |                      | Davon im Alter von ... bis unter ... Jahren |                      |               |                      |               |                      |               |                      |               |                      |
|--|-------------------------------------|----------------------|---|----------------------|---------------|----------------------|---------------|----------------------|---------------|----------------------|---------------|----------------------|
|  |                                     |                      | unter 30                                    |                      | 30 – 40       |                      | 40 – 50       |                      | 50 – 60       |                      | 60 und mehr   |                      |
|  | ins-<br>gesamt                      | darunter<br>weiblich | zu-<br>sammen                               | darunter<br>weiblich | zu-<br>sammen | darunter<br>weiblich | zu-<br>sammen | darunter<br>weiblich | zu-<br>sammen | darunter<br>weiblich | zu-<br>sammen | darunter<br>weiblich |
| <b>Realschulen</b>   |                                     |                      |   |                      |               |                      |               |                      |               |                      |               |                      |
| <b>Zusammen</b>  | <b>7 864</b>                        | <b>2 052</b>         | <b>43</b>                                   | <b>30</b>            | <b>2 895</b>  | <b>984</b>           | <b>3 365</b>  | <b>735</b>           | <b>1 402</b>  | <b>274</b>           | <b>159</b>    | <b>29</b>            |
| davon  |                                     |                      |   |                      |               |                      |               |                      |               |                      |               |                      |
| Gymnasien  | 109                                 | 50                   | –   | –                    | 29            | 17                   | 48            | 19                   | 27            | 14                   | 5             | –                    |
| Grund-, Haupt- und<br>Realschulen  | 4 064                               | 737                  | –   | –                    | 911           | 275                  | 1 956         | 312                  | 1 068         | 133                  | 129           | 17                   |
| Realschulen  | 2 802                               | 897                  | 1   | 1                    | 1 682         | 572                  | 951           | 248                  | 161           | 73                   | 7             | 3                    |
| Sonderschulen  | –                                   | –                    | –   | –                    | –             | –                    | –             | –                    | –             | –                    | –             | –                    |
| Grund- und Hauptschulen<br>2. Prüfung  | 195                                 | 47                   | –   | –                    | 70            | 27                   | 86            | 12                   | 32            | 7                    | 7             | 1                    |
| Grund- und Hauptschulen<br>1. Prüfung  | 14                                  | 9                    | –   | –                    | 4             | 1                    | 5             | 5                    | 4             | 2                    | 1             | 1                    |
| Hauswirtschaft, Handarbeit,<br>Turnen  | 109                                 | 109                  | 5   | 5                    | 9             | 9                    | 69            | 69                   | 23            | 23                   | 3             | 3                    |
| musische Fächer, sonstige<br>technische Fächer                                 | 414                                 | 141                  | 30  | 20                   | 163           | 72                   | 172           | 41                   | 46            | 8                    | 3             | –                    |
| Berufliche Schulen   | 13                                  | 9                    | –   | –                    | 1             | –                    | 7             | 5                    | 4             | 3                    | 1             | 1                    |
| Aushilfskräfte   | 11                                  | 9                    | 1   | 1                    | 2             | 2                    | 5             | 4                    | 3             | 2                    | –             | –                    |
| sonstige Lehrämter   | 27                                  | 12                   | –   | –                    | 2             | 1                    | 20            | 7                    | 5             | 4                    | –             | –                    |
| ohne Lehramt   | 106                                 | 32                   | 6   | 3                    | 22            | 8                    | 46            | 13                   | 29            | 5                    | 3             | 3                    |
| <b>Gymnasien</b>   |                                     |                      |   |                      |               |                      |               |                      |               |                      |               |                      |
| <b>Zusammen</b>  | <b>12 484</b>                       | <b>2 005</b>         | <b>3</b>                                    | <b>1</b>             | <b>3 262</b>  | <b>676</b>           | <b>5 972</b>  | <b>821</b>           | <b>2 874</b>  | <b>451</b>           | <b>373</b>    | <b>56</b>            |
| davon  |                                     |                      |   |                      |               |                      |               |                      |               |                      |               |                      |
| Gymnasien  | 11 986                              | 1 873                | 2   | –                    | 3 186         | 646                  | 5 743         | 763                  | 2 721         | 414                  | 334           | 50                   |
| Grund-, Haupt- und<br>Realschulen  | 74                                  | 6                    | –   | –                    | 6             | 2                    | 35            | 2                    | 26            | 2                    | 7             | –                    |
| Realschulen  | 21                                  | 7                    | –   | –                    | 4             | 2                    | 9             | 3                    | 8             | 2                    | –             | –                    |
| Sonderschulen  | 1                                   | –                    | –   | –                    | –             | –                    | 1             | –                    | –             | –                    | –             | –                    |
| Grund- und Hauptschulen<br>2. Prüfung  | 14                                  | 2                    | –   | –                    | 1             | –                    | 6             | 2                    | 6             | –                    | 1             | –                    |
| Grund- und Hauptschulen<br>1. Prüfung  | 8                                   | 2                    | –   | –                    | 1             | –                    | 2             | –                    | 3             | 1                    | 2             | 1                    |
| Hauswirtschaft, Handarbeit,<br>Turnen  | 37                                  | 37                   | –   | –                    | 4             | 4                    | 25            | 25                   | 8             | 8                    | –             | –                    |
| musische Fächer, sonstige<br>technische Fächer                                 | 32                                  | 18                   | –   | –                    | 17            | 13                   | 7             | 3                    | 8             | 2                    | –             | –                    |
| Berufliche Schulen   | 11                                  | 1                    | –   | –                    | 1             | –                    | 8             | –                    | 2             | 1                    | –             | –                    |
| Aushilfskräfte   | 2                                   | 2                    | –   | –                    | –             | –                    | 1             | 1                    | –             | –                    | 1             | 1                    |
| sonstige Lehrämter   | 49                                  | 10                   | 1   | 1                    | 16            | 4                    | 18            | 2                    | 11            | 2                    | 3             | 1                    |
| ohne Lehramt   | 249                                 | 47                   | –   | –                    | 26            | 5                    | 117           | 20                   | 81            | 19                   | 25            | 3                    |
| <b>Schulen besonderer Art<sup>1)</sup> und Integrierte Orientierungsstufen</b> |                                     |                      |   |                      |               |                      |               |                      |               |                      |               |                      |
| <b>Zusammen</b>  | <b>342</b>                          | <b>116</b>           | <b>–</b>                                    | <b>–</b>             | <b>105</b>    | <b>45</b>            | <b>188</b>    | <b>58</b>            | <b>46</b>     | <b>13</b>            | <b>3</b>      | <b>–</b>             |
| davon  |                                     |                      |   |                      |               |                      |               |                      |               |                      |               |                      |
| Gymnasien  | 141                                 | 39                   | –   | –                    | 37            | 13                   | 78            | 21                   | 24            | 5                    | 2             | –                    |
| Grund-, Haupt- und<br>Realschulen  | 28                                  | 11                   | –   | –                    | 3             | 2                    | 19            | 7                    | 6             | 2                    | –             | –                    |
| Realschulen  | 62                                  | 27                   | –   | –                    | 34            | 19                   | 24            | 7                    | 4             | 1                    | –             | –                    |
| Sonderschulen  | –                                   | –                    | –   | –                    | –             | –                    | –             | –                    | –             | –                    | –             | –                    |
| Grund- und Hauptschulen<br>2. Prüfung  | 79                                  | 31                   | –   | –                    | 22            | 9                    | 49            | 18                   | 8             | 4                    | –             | –                    |
| Grund- und Hauptschulen<br>1. Prüfung  | –                                   | –                    | –   | –                    | –             | –                    | –             | –                    | –             | –                    | –             | –                    |
| Hauswirtschaft, Handarbeit,<br>Turnen  | 4                                   | 4                    | –   | –                    | –             | –                    | 3             | 3                    | 1             | 1                    | –             | –                    |
| musische Fächer, sonstige<br>technische Fächer                                 | 10                                  | 3                    | –   | –                    | 3             | 1                    | 7             | 2                    | –             | –                    | –             | –                    |
| Berufliche Schulen   | 10                                  | 1                    | –   | –                    | 6             | 1                    | 3             | –                    | 1             | –                    | –             | –                    |
| Aushilfskräfte   | –                                   | –                    | –   | –                    | –             | –                    | –             | –                    | –             | –                    | –             | –                    |
| sonstige Lehrämter   | –                                   | –                    | –   | –                    | –             | –                    | –             | –                    | –             | –                    | –             | –                    |
| ohne Lehramt   | 8                                   | –                    | –   | –                    | –             | –                    | 5             | –                    | 2             | –                    | 1             | –                    |

1) Einschließlich gymnasialer Oberstufe.

Schaubild 8

**Lehrer an allgemeinbildenden Schulen in Baden-Württemberg im Schuljahr 1989/90<sup>\*)</sup>  
nach Beschäftigungsverhältnis, Schulart und Geschlecht**

in Tausend



•) Stichtag: 20.09.1989

Statistisches Landesamt Baden-Württemberg

**47. Schulen, Klassen und Schüler an öffentlichen und privaten beruflichen Schulen in Baden-Württemberg 1975 bis 1989 nach Schularten**

| Merkmal   | 1989              |         | Dagegen     |         |         |         |         |
|---|-------------------|---------|-------------|---------|---------|---------|---------|
|   |                   |         | 1988        | 1987    | 1985    | 1980    | 1975    |
|   | öffentliche       | private | öffentliche |         |         |         |         |
| Kaufmännische Berufsschulen                               |                   |         |             |         |         |         |         |
| Schulen   | 112               | —       | 111         | 111     | 111     | 109     | 108     |
| Klassen   | 3 492             | —       | 3 585       | 3 605   | 3 491   | 3 175   | 2 714   |
| Schüler   | 81 190            | —       | 84 061      | 84 785  | 83 929  | 75 188  | 63 297  |
| darunter weiblich   | 56 807            | —       | 58 584      | 59 294  | 58 943  | 53 398  | 41 055  |
| Schüler je Klasse   | 23,3              | —       | 23,5        | 23,5    | 24,0    | 23,7    | 23,3    |
| Gewerbliche Berufsschulen                                 |                   |         |             |         |         |         |         |
| Schulen   | 134               | —       | 134         | 134     | 135     | 133     | 128     |
| Klassen   | 6 398             | —       | 6 792       | 7 155   | 7 639   | 7 615   | 6 041   |
| Schüler   | 142 624           | —       | 153 860     | 163 151 | 178 616 | 179 217 | 136 002 |
| darunter weiblich   | 40 546            | —       | 44 056      | 44 817  | 45 503  | 40 912  | 25 056  |
| Schüler je Klasse   | 22,3              | —       | 22,7        | 22,8    | 23,4    | 23,5    | 22,5    |
| Hauswirtschaftliche und landwirtschaftliche Berufsschulen |                   |         |             |         |         |         |         |
| Schulen   | 86                | 1       | 87          | 88      | 88      | 88      | 86      |
| Klassen   | 667               | 2       | 818         | 930     | 1 082   | 1 256   | 1 124   |
| Schüler   | 12 977            | 14      | 15 903      | 18 752  | 23 995  | 26 415  | 25 286  |
| darunter weiblich   | 8 734             | 14      | 10 893      | 13 087  | 16 373  | 19 297  | 20 828  |
| Schüler je Klasse   | 19,5              | 7,0     | 19,4        | 20,2    | 22,2    | 21,0    | 2,5     |
| Sonderberufsschulen                                       |                   |         |             |         |         |         |         |
| Schulen   | 41                | 25      | 48          | 45      | 45      | 33      | 23      |
| Klassen   | 159               | 355     | 175         | 161     | 164     | 119     | 82      |
| Schüler   | 1 785             | 2 828   | 1 944       | 1 936   | 1 976   | 1 601   | 1 193   |
| darunter weiblich   | 710               | 843     | 797         | 846     | 954     | 1 080   | 1 108   |
| Schüler je Klasse   | 11,2              | 8,0     | 11,1        | 12,0    | 12,0    | 13,5    | 14,5    |
| Berufsschulen zusammen                                    |                   |         |             |         |         |         |         |
| Schulen   | 302 <sup>1)</sup> | 26      | 380         | 378     | 379     | 363     | 345     |
| Klassen   | 10 716            | 357     | 11 370      | 11 851  | 12 376  | 12 165  | 9 961   |
| Schüler   | 238 576           | 2 842   | 255 768     | 268 624 | 288 516 | 282 421 | 225 778 |
| darunter weiblich   | 106 797           | 857     | 114 330     | 118 044 | 121 773 | 114 687 | 88 047  |
| Schüler je Klasse   | 22,3              | 8,0     | 22,5        | 22,7    | 23,3    | 23,2    | 22,7    |
| Berufsgrundbildungsjahr kooperativ                        |                   |         |             |         |         |         |         |
| Schulen   | 38                | —       | 39          | 40      | 44      | 48      | .       |
| Klassen   | 144               | —       | 152         | 157     | 168     | 157     | .       |
| Schüler   | 3 636             | —       | 3 850       | 3 923   | 4 304   | 4 088   | .       |
| darunter weiblich   | 328               | —       | 378         | 386     | 378     | 334     | .       |
| Schüler je Klasse   | 25,3              | —       | 25,3        | 25,0    | 25,6    | 26,0    | .       |
| Berufsgrundbildungsjahr schulisch <sup>2)</sup>           |                   |         |             |         |         |         |         |
| Schulen   | 28                | —       | 31          | 38      | 41      | 55      | .       |
| Klassen   | 30                | —       | 34          | 39      | 59      | 83      | .       |
| Schüler   | 355               | —       | 407         | 625     | 1 328   | 1 780   | .       |
| darunter weiblich   | 72                | —       | 74          | 129     | 445     | 861     | .       |
| Schüler je Klasse   | 11,8              | —       | 12,0        | 16,0    | 22,5    | 21,5    | .       |
| Berufsvorbereitungsjahr                                   |                   |         |             |         |         |         |         |
| Schulen   | 149               | 1       | 143         | 131     | 120     | —       | —       |
| Klassen   | 411               | 1       | 367         | 292     | 265     | —       | —       |
| Schüler   | 5 755             | 10      | 5 243       | 4 077   | 3 840   | —       | —       |
| darunter weiblich   | 2 682             | 4       | 2 355       | 1 932   | 1 733   | —       | —       |
| Schüler je Klasse   | 14,0              | 10,0    | 14,3        | 14,0    | 14,5    | —       | —       |

1) Organisatorische Einheiten, die mehrere Schularten führen, werden bei jeder Schulart einzeln gezählt, jedoch bei "insgesamt" und "zusammen" nur einfach.  
 - 2) Einschließlich landwirtschaftliche Vollzeitberufsschule.

# Berufliche Schulen

Noch: 47. Schulen, Klassen und Schüler an öffentlichen und privaten beruflichen Schulen in Baden-Württemberg 1975 bis 1989  
nach Schularten

| Merkmal   | 1989              |                   | Dagegen     |        |        |        |        |
|---|-------------------|-------------------|-------------|--------|--------|--------|--------|
|   |                   |                   | 1988        | 1987   | 1985   | 1980   | 1975   |
|   | öffentliche       | private           | öffentliche |        |        |        |        |
| Berufsfachschulen, die zur Fachschulreife führen  |                   |                   |             |        |        |        |        |
| Schulen   | 254               | 6                 | 272         | 275    | 272    | 275    | 262    |
| Klassen   | 1 093             | 22                | 1 120       | 1 131  | 1 163  | 1 397  | 1 168  |
| Schüler   | 24 307            | 300               | 25 548      | 25 700 | 25 100 | 33 252 | 28 144 |
| darunter weiblich   | 15 045            | 233               | 15 977      | 16 226 | 16 256 | 21 332 | 16 842 |
| Schüler je Klasse   | 22,2              | 13,6              | 22,8        | 22,7   | 21,6   | 23,8   | 24,1   |
| Berufsfachschulen, die nicht zur Fachschulreife führen  |                   |                   |             |        |        |        |        |
| Schulen   | 248               | 45                | 336         | 316    | 286    | 357    | 246    |
| Klassen   | 1 025             | 199               | 1 019       | 1 011  | 1 135  | 1 280  | 649    |
| Schüler   | 20 834            | 2 352             | 21 373      | 21 871 | 25 624 | 28 443 | 14 805 |
| darunter weiblich   | 7 532             | 1 690             | 7 421       | 7 820  | 9 185  | 10 721 | 7 105  |
| Schüler je Klasse   | 20,3              | 11,8              | 21,0        | 21,6   | 22,6   | 22,2   | 22,8   |
| Berufskollegs   |                   |                   |             |        |        |        |        |
| Schulen   | 228               | 60                | 368         | 365    | 341    | 251    | 109    |
| Klassen   | 934               | 365               | 945         | 946    | 942    | 628    | 251    |
| Schüler   | 21 497            | 6 875             | 21 582      | 21 892 | 22 251 | 14 526 | 6 073  |
| darunter weiblich   | 10 865            | 5 851             | 11 536      | 12 464 | 13 975 | 10 072 | 4 679  |
| Schüler je Klasse   | 23,0              | 18,8              | 22,8        | 23,1   | 23,6   | 23,1   | 24,2   |
| Berufsfachschulen und Berufskollegs zusammen  |                   |                   |             |        |        |        |        |
| Schulen   | 525 <sup>1)</sup> | 108 <sup>1)</sup> | 976         | 956    | 899    | 883    | 617    |
| Klassen   | 3 052             | 586               | 3 084       | 3 088  | 3 240  | 3 305  | 2 068  |
| Schüler   | 66 638            | 9 527             | 68 501      | 69 463 | 72 975 | 76 221 | 49 022 |
| darunter weiblich   | 33 442            | 7 774             | 34 934      | 36 510 | 39 416 | 42 125 | 28 626 |
| Schüler je Klasse   | 21,8              | 16,3              | 22,2        | 22,5   | 22,5   | 23,1   | 23,7   |
| Berufsaufbauschulen   |                   |                   |             |        |        |        |        |
| Schulen   | 45                | —                 | 45          | 43     | 46     | 49     | 60     |
| Klassen   | 55                | —                 | 55          | 53     | 56     | 79     | 118    |
| Schüler   | 1 233             | —                 | 1 246       | 1 233  | 1 089  | 1 928  | 2 642  |
| darunter weiblich   | 251               | —                 | 253         | 273    | 281    | 583    | 712    |
| Schüler je Klasse   | 22,4              | —                 | 22,7        | 23,3   | 19,4   | 24,4   | 22,4   |
| Fachschulen, die dem Ministerium für Kultus und Sport unterstellt sind                              |                   |                   |             |        |        |        |        |
| Schulen   | 97                | 8                 | 112         | 105    | 98     | 90     | 94     |
| Klassen   | 253               | 40                | 247         | 233    | 189    | 188    | 291    |
| Schüler   | 5 783             | 1 098             | 5 534       | 5 222  | 4 141  | 4 044  | 6 734  |
| darunter weiblich   | 918               | 397               | 838         | 809    | 583    | 642    | 2 976  |
| Schüler je Klasse   | 22,9              | 27,5              | 22,4        | 22,4   | 21,9   | 21,5   | 23,1   |
| Fachschulen, die dem Ministerium für Ernährung, Landwirtschaft, Umwelt und Forsten unterstellt sind |                   |                   |             |        |        |        |        |
| Schulen   | 39                | 1                 | 38          | 38     | 41     | 44     | 47     |
| Klassen   | 82                | 2                 | 86          | 90     | 97     | 103    | 101    |
| Schüler   | 1 512             | 35                | 1 596       | 1 770  | 2 064  | 2 208  | 1 908  |
| darunter weiblich   | 337               | 35                | 408         | 501    | 496    | 527    | 476    |
| Schüler je Klasse   | 18,4              | 17,5              | 18,6        | 19,7   | 21,3   | 21,4   | 19,0   |
| Technikerschulen, Voll- und Teilzeit, die dem Ministerium für Kultus und Sport unterstellt sind     |                   |                   |             |        |        |        |        |
| Schulen   | 70                | 5                 | 74          | 71     | 68     | 64     | 81     |
| Klassen   | 292               | 25                | 274         | 260    | 229    | 217    | 249    |
| Schüler   | 6 823             | 622               | 6 349       | 5 916  | 4 539  | 4 460  | 5 411  |
| darunter weiblich   | 478               | 159               | 488         | 426    | 298    | 289    | 376    |
| Schüler je Klasse   | 23,4              | 24,9              | 23,2        | 22,8   | 19,8   | 20,6   | 21,7   |

1) Organisatorische Einheiten, die mehrere Schularten führen, werden bei jeder Schulart einzeln gezählt, jedoch bei "insgesamt" und "zusammen" nur einfach.

Noch: 47. Schulen, Klassen und Schüler an öffentlichen und privaten beruflichen Schulen in Baden-Württemberg 1975 bis 1989  
nach Schularten

| Merkmal | 1989        |         | Dagegen     |      |      |      |      |
|---------|-------------|---------|-------------|------|------|------|------|
|         |             |         | 1988        | 1987 | 1985 | 1980 | 1975 |
|         | öffentliche | private | öffentliche |      |      |      |      |

**Schulen für Berufe des Gesundheitswesens<sup>1)</sup> sowie private Fachschulen,  
die dem Ministerium für Arbeit, Gesundheit, Familie und Sozialordnung unterstellt sind**

|                   |        |       |        |        |        |       |       |
|-------------------|--------|-------|--------|--------|--------|-------|-------|
| Schulen           | 188    | 77    | 216    | 224    | 140    | 143   | 176   |
| Klassen           | 715    | 245   | 679    | 722    | 455    | 426   | 406   |
| Schüler           | 14 528 | 4 669 | 14 340 | 15 541 | 10 162 | 8 600 | 7 907 |
| darunter weiblich | 12 590 | 3 288 | 12 521 | 13 544 | 9 053  | 7 606 | 6 718 |
| Schüler je Klasse | 20,3   | 19,1  | 21,1   | 21,5   | 22,3   | 20,2  | 19,5  |

**Fach- und Technikerschulen<sup>2)</sup> zusammen**

|                   |                   |       |        |        |        |        |        |
|-------------------|-------------------|-------|--------|--------|--------|--------|--------|
| Schulen           | 154 <sup>3)</sup> | 88    | 224    | 214    | 207    | 198    | 222    |
| Klassen           | 627               | 312   | 607    | 583    | 515    | 508    | 641    |
| Schüler           | 14 118            | 6 424 | 13 479 | 12 908 | 10 744 | 10 712 | 14 053 |
| darunter weiblich | 1 733             | 3 879 | 1 734  | 1 736  | 1 377  | 1 458  | 3 828  |
| Schüler je Klasse | 22,5              | 20,6  | 22,2   | 22,1   | 20,9   | 21,1   | 21,9   |

**Wirtschaftsgymnasien und Wirtschaftsoberschule**

|                                 |        |      |        |        |        |        |        |
|---------------------------------|--------|------|--------|--------|--------|--------|--------|
| Schulen                         | 71     | 5    | 76     | 76     | 76     | 75     | 67     |
| Klassen                         | 264    | 6    | 264    | 259    | 269    | 289    | 444    |
| Schüler                         | 17 697 | 239  | 17 725 | 17 482 | 17 129 | 16 685 | 13 079 |
| darunter weiblich               | 9 047  | 93   | 8 843  | 8 526  | 8 370  | 8 022  | 5 748  |
| Schüler je Klasse <sup>4)</sup> | 25,9   | 16,8 | 26,5   | 29,0   | 25,4   | 25,7   | 29,5   |

**Technische Gymnasien und Technische Oberschulen**

|                                 |       |   |       |       |       |       |       |
|---------------------------------|-------|---|-------|-------|-------|-------|-------|
| Schulen                         | 60    | — | 61    | 61    | 61    | 59    | 52    |
| Klassen                         | 167   | — | 167   | 164   | 169   | 177   | 249   |
| Schüler                         | 9 749 | — | 9 774 | 9 718 | 9 737 | 9 580 | 6 154 |
| darunter weiblich               | 690   | — | 606   | 568   | 623   | 767   | 417   |
| Schüler je Klasse <sup>4)</sup> | 24,4  | — | 25,0  | 24,5  | 23,7  | 25,0  | 24,7  |

**Haushalts- und ernährungswissenschaftliche Gymnasien<sup>5)</sup>**

|                                 |       |      |       |       |       |       |       |
|---------------------------------|-------|------|-------|-------|-------|-------|-------|
| Schulen                         | 34    | 2    | 34    | 34    | 34    | 32    | 17    |
| Klassen                         | 64    | 3    | 63    | 63    | 69    | 78    | 83    |
| Schüler                         | 3 946 | 157  | 3 849 | 3 898 | 4 289 | 4 232 | 2 213 |
| darunter weiblich               | 3 253 | 141  | 3 229 | 3 305 | 3 616 | 3 807 | 2 117 |
| Schüler je Klasse <sup>4)</sup> | 23,3  | 16,3 | 22,5  | 21,7  | 22,1  | 25,3  | 26,7  |

**Integriertes Berufliches Gymnasium**

|                                 |      |   |      |      |      |      |      |
|---------------------------------|------|---|------|------|------|------|------|
| Schulen                         | 1    | — | 1    | 1    | 1    | 2    | 3    |
| Klassen                         | 3    | — | 3    | 4    | 4    | 6    | 26   |
| Schüler                         | 228  | — | 231  | 230  | 232  | 367  | 590  |
| darunter weiblich               | 103  | — | 103  | 112  | 109  | 168  | 226  |
| Schüler je Klasse <sup>4)</sup> | 24,0 | — | 27,0 | 25,3 | 21,3 | 22,0 | 22,7 |

**Berufliche Gymnasien (einschließlich Technische Oberschulen und Wirtschaftsoberschule) zusammen**

|                                 |                   |      |        |        |        |        |        |
|---------------------------------|-------------------|------|--------|--------|--------|--------|--------|
| Schulen                         | 163 <sup>3)</sup> | 6    | 172    | 172    | 172    | 168    | 139    |
| Klassen                         | 498               | 9    | 497    | 490    | 511    | 550    | 802    |
| Schüler                         | 31 620            | 396  | 31 579 | 31 328 | 31 387 | 30 864 | 22 036 |
| darunter weiblich               | 13 093            | 234  | 12 781 | 12 511 | 12 718 | 12 764 | 8 508  |
| Schüler je Klasse <sup>4)</sup> | 25,0              | 16,7 | 25,5   | 26,4   | 24,3   | 25,4   | 27,5   |

**Berufliche Schulen insgesamt<sup>1)</sup>**

|   |                     |        |         |         |         |         |         |
|---|---------------------|--------|---------|---------|---------|---------|---------|
| Schulen                                   | 322 <sup>2)3)</sup> | 191    | 2 226   | 2 196   | 2 048   | 1 907   | 1 592   |
| Klassen                                   | 16 248              | 1 265  | 16 845  | 17 248  | 17 645  | 17 273  | 14 054  |
| Schüler                                   | 376 459             | 19 199 | 394 413 | 407 722 | 424 345 | 416 614 | 322 798 |
| darunter weiblich                         | 170 988             | 12 748 | 179 360 | 185 065 | 187 174 | 180 418 | 137 039 |
| Vollzeitbeschäftigte Lehrer <sup>6)</sup> | 12 699              | 689    | 12 908  | 13 862  | 13 812  | 13 411  | 10 267  |
| Teilzeitbeschäftigte Lehrer <sup>6)</sup> | 3 262               | 408    | 3 097   | 2 740   | 2 163   | 1 094   | 656     |
| Schüler je Klasse <sup>4)</sup>           | 22,0                | 15,0   | 22,3    | 22,5    | 23,0    | 23,1    | 23,0    |

1) Die Schulen für die Berufe des Gesundheitswesens wurden dem öffentlichen Bereich zugeordnet. - 2) Ohne Schulen für Berufe des Gesundheitswesens. - 3) Organisatorische Einheiten, die mehrere Schularten führen, werden bei jeder Schulart einzeln gezählt, jedoch bei "insgesamt" und "zusammen" nur einfach. - 4) Ab 1979 ohne Schüler der neugestalteten Oberstufe. - 5) Darunter 3 Gymnasien mit agrarwissenschaftlichem Zug. - 6) Nur MKS-Bereich, ohne Schulen für die Berufe des Gesundheitswesens.

# Berufliche Schulen

## 48. Schüler an öffentlichen und privaten beruflichen Schulen in den Stadt- und Landkreisen Baden-Württembergs am 4. Oktober 1989

| Kreis<br>Region<br>Regierungsbezirk<br>Land | Schüler an<br>beruflichen<br>Schulen<br>insgesamt <sup>1)</sup> | Davon an/im                           |                        |  |   |                              |               |                          |
|---|---|---------------------------------------|------------------------|--|---|------------------------------|---------------|--------------------------|
|   |   | Berufsschulen,<br>Sonderberufsschulen |                        | Berufsgrund-<br>bildungsjahr<br>kooperativ | Berufsgrund-<br>bildungsjahr<br>schulisch <sup>2)</sup> | Berufsvor-<br>bereitungsjahr | Berufskollegs | Beruflichen<br>Gymnasien |
|   |   | zusammen                              | darunter<br>gewerblich |  |   |                              |               |                          |
| <b>Stadtkreis</b>                           |   |                                       |                        |  |   |                              |               |                          |
| Stuttgart, Landeshauptstadt                 | 42 563  | 28 902                                | 16 733                 | 380  | 36  | 386                          | 3 112         | 1 405                    |
| <b>Landkreise</b>                           |   |                                       |                        |  |   |                              |               |                          |
| Böblingen                                   | 11 351  | 6 657                                 | 4 491                  | 183  | 10  | 179                          | 1 112         | 1 114                    |
| Esslingen                                   | 14 041  | 8 677                                 | 6 169                  | 298  | —   | 203                          | 926           | 1 424                    |
| Göppingen                                   | 11 093  | 7 811                                 | 4 852                  | 112  | 8   | 135                          | 445           | 946                      |
| Ludwigsburg                                 | 11 873  | 7 512                                 | 4 474                  | 235  | 13  | 108                          | 672           | 956                      |
| Rems-Murr-Kreis                             | 11 191  | 6 762                                 | 4 673                  | 198  | —   | 148                          | 798           | 892                      |
| <b>Region Mittlerer Neckar</b>              | 102 112   | 66 321                                | 41 392                 | 1 406                                      | 67  | 1 159                        | 7 065         | 6 737                    |
| <b>Stadtkreis</b>                           |   |                                       |                        |  |   |                              |               |                          |
| Heilbronn                                   | 13 162  | 9 460                                 | 4 486                  | —  | 8   | 186                          | 459           | 918                      |
| <b>Landkreise</b>                           |   |                                       |                        |  |   |                              |               |                          |
| Heilbronn                                   | 2 466   | 1 485                                 | 1 485                  | 102  | —   | 52                           | 163           | —                        |
| Hohenlohekreis                              | 4 214   | 2 020                                 | 1 149                  | —  | 10  | 91                           | 425           | 385                      |
| Schwäbisch Hall                             | 6 337   | 3 031                                 | 1 681                  | 87   | 18  | 87                           | 443           | 659                      |
| Main-Tauber-Kreis                           | 4 966   | 2 793                                 | 1 675                  | —  | 9   | 75                           | 303           | 503                      |
| <b>Region Franken</b>                       | 31 145  | 18 789                                | 10 476                 | 189  | 45  | 491                          | 1 793         | 2 465                    |
| <b>Landkreise</b>                           |   |                                       |                        |  |   |                              |               |                          |
| Heidenheim                                  | 4 098   | 2 379                                 | 1 503                  | 54   | —   | 92                           | 292           | 417                      |
| Ostalbkreis                                 | 11 653  | 7 135                                 | 4 411                  | 189  | 14  | 118                          | 812           | 1 114                    |
| <b>Region Ostwürttemberg</b>                | 15 751  | 9 514                                 | 5 914                  | 243  | 14  | 210                          | 1 104         | 1 531                    |
| <b>Regierungsbezirk Stuttgart</b>           | 149 008   | 94 624                                | 57 782                 | 1 838                                      | 126   | 1 860                        | 9 962         | 10 733                   |
| <b>Stadtkreise</b>                          |   |                                       |                        |  |   |                              |               |                          |
| Baden-Baden                                 | 1 996   | 1 346                                 | 524                    | —  | —   | 19                           | 235           | 81                       |
| Karlsruhe                                   | 19 697  | 13 039                                | 6 950                  | 451  | —   | 341                          | 1 533         | 746                      |
| <b>Landkreise</b>                           |   |                                       |                        |  |   |                              |               |                          |
| Karlsruhe                                   | 7 779   | 3 024                                 | 1 933                  | 273  | 11  | 204                          | 687           | 1 233                    |
| Rastatt                                     | 7 378   | 4 534                                 | 3 352                  | 219  | —   | 80                           | 563           | 727                      |
| <b>Region Mittlerer Oberrhein</b>           | 36 850  | 21 943                                | 12 759                 | 943  | 11  | 644                          | 3 018         | 2 787                    |
| <b>Stadtkreise</b>                          |   |                                       |                        |  |   |                              |               |                          |
| Heidelberg                                  | 10 154  | 5 680                                 | 2 498                  | 37   | 6   | 69                           | 694           | 515                      |
| Mannheim                                    | 16 596  | 10 279                                | 5 396                  | 272  | —   | 448                          | 1 317         | 758                      |
| <b>Landkreise</b>                           |   |                                       |                        |  |   |                              |               |                          |
| Neckar-Odenwald-Kreis                       | 4 857   | 2 802                                 | 1 772                  | —  | 11  | 87                           | 227           | 419                      |
| Rhein-Neckar-Kreis                          | 9 085   | 4 537                                 | 2 971                  | 73   | —   | 226                          | 698           | 1 186                    |
| <b>Region Unterer Neckar</b>                | 40 692  | 23 298                                | 12 637                 | 382  | 17  | 830                          | 2 936         | 2 878                    |
| <b>Stadtkreis</b>                           |   |                                       |                        |  |   |                              |               |                          |
| Pforzheim                                   | 9 465   | 6 203                                 | 3 294                  | —  | —   | 208                          | 499           | 1 021                    |
| <b>Landkreise</b>                           |   |                                       |                        |  |   |                              |               |                          |
| Calw  | 6 156   | 3 743                                 | 2 631                  | —  | —   | 102                          | 239           | 344                      |
| Enzkreis                                    | 1 200   | 782                                   | 521                    | —  | —   | 25                           | 67            | —                        |
| Freudenstadt                                | 4 057   | 2 323                                 | 1 528                  | —  | —   | 56                           | 259           | 576                      |
| <b>Region Nordschwarzwald</b>               | 20 878  | 13 051                                | 7 974                  | —  | —   | 391                          | 1 064         | 1 941                    |
| <b>Regierungsbezirk Karlsruhe</b>           | 98 420  | 58 292                                | 33 370                 | 1 325                                      | 28  | 1 865                        | 7 018         | 7 606                    |
| <b>Stadtkreis</b>                           |   |                                       |                        |  |   |                              |               |                          |
| Freiburg im Breisgau                        | 15 425  | 9 965                                 | 5 295                  | —  | 28  | 122                          | 1 166         | 1 068                    |
| <b>Landkreise</b>                           |   |                                       |                        |  |   |                              |               |                          |
| Breisgau-Hochschwarzwald                    | 2 965   | 1 479                                 | 979                    | —  | —   | 62                           | 129           | 395                      |
| Emmendingen                                 | 3 141   | 1 570                                 | 1 017                  | —  | —   | 65                           | 256           | 482                      |
| Ortenaukreis                                | 15 703  | 9 823                                 | 5 874                  | —  | 11  | 207                          | 1 248         | 1 312                    |
| <b>Region Südlicher Oberrhein</b>           | 37 234  | 22 837                                | 13 165                 | —  | 39  | 456                          | 2 799         | 3 257                    |
| <b>Landkreise</b>                           |   |                                       |                        |  |   |                              |               |                          |
| Rottweil                                    | 5 301   | 3 364                                 | 1 908                  | —  | 23  | 59                           | 280           | 322                      |
| Schwarzwald-Baar-Kreis                      | 12 475  | 8 880                                 | 6 447                  | —  | 7   | 145                          | 717           | 832                      |
| Tuttlingen                                  | 3 478   | 2 303                                 | 1 530                  | —  | —   | 28                           | 109           | 315                      |
| <b>Region Schwarzwald-Baar-Heuberg</b>      | 21 254  | 14 547                                | 9 885                  | —  | 30  | 232                          | 1 106         | 1 469                    |
| <b>Landkreise</b>                           |   |                                       |                        |  |   |                              |               |                          |
| Konstanz                                    | 9 136   | 5 262                                 | 2 839                  | —  | 6   | 188                          | 882           | 896                      |
| Lörrach                                     | 7 140   | 4 913                                 | 2 939                  | —  | —   | 131                          | 364           | 529                      |
| Waldshut                                    | 4 809   | 2 516                                 | 1 420                  | —  | 9   | 98                           | 325           | 614                      |
| <b>Region Hochrhein-Bodensee</b>            | 21 085  | 12 691                                | 7 198                  | —  | 15  | 417                          | 1 571         | 2 039                    |
| <b>Regierungsbezirk Freiburg</b>            | 79 573  | 50 075                                | 30 248                 | —  | 84  | 1 105                        | 5 478         | 6 765                    |
| <b>Landkreise</b>                           |   |                                       |                        |  |   |                              |               |                          |
| Reutlingen                                  | 10 703  | 6 274                                 | 3 690                  | 45   | 7   | 135                          | 734           | 698                      |
| Tübingen                                    | 6 357   | 3 770                                 | 2 668                  | —  | —   | 94                           | 501           | 461                      |
| Zollernalbkreis                             | 6 390   | 3 512                                 | 2 017                  | 56   | —   | 117                          | 566           | 706                      |
| <b>Region Neckar-Alb</b>                    | 23 450  | 13 556                                | 8 375                  | 101  | 7   | 346                          | 1 801         | 1 865                    |
| <b>Stadtkreis</b>                           |   |                                       |                        |  |   |                              |               |                          |
| Ulm   | 11 357  | 6 874                                 | 4 441                  | 43   | 10  | 189                          | 900           | 701                      |
| <b>Landkreise</b>                           |   |                                       |                        |  |   |                              |               |                          |
| Alb-Donau-Kreis                             | 2 546   | 1 656                                 | 1 267                  | —  | 15  | 42                           | 44            | —                        |
| Biberach                                    | 6 629   | 3 646                                 | 2 222                  | 102  | 22  | 78                           | 779           | 412                      |
| <b>Region Donau-Iller<sup>3)</sup></b>      | 20 532  | 12 176                                | 7 930                  | 145  | 47  | 309                          | 1 723         | 1 113                    |
| <b>Landkreise</b>                           |   |                                       |                        |  |   |                              |               |                          |
| Bodenseekreis                               | 7 582   | 3 872                                 | 2 528                  | 155  | 15  | 81                           | 617           | 974                      |
| Ravensburg                                  | 12 767  | 6 429                                 | 3 788                  | 72   | 38  | 124                          | 1 487         | 1 076                    |
| Sigmaringen                                 | 4 326   | 2 394                                 | 1 546                  | —  | 10  | 75                           | 288           | 493                      |
| <b>Region Bodensee-Oberschwaben</b>         | 24 675  | 12 695                                | 7 862                  | 227  | 63  | 280                          | 2 392         | 2 543                    |
| <b>Regierungsbezirk Tübingen</b>            | 68 657  | 38 427                                | 24 167                 | 473  | 117   | 935                          | 5 916         | 5 521                    |
| <b>Baden-Württemberg</b>                    | 395 658   | 241 418                               | 145 567                | 3 636                                      | 355   | 5 765                        | 28 372        | 30 625                   |

1) Ohne Telekollegs. - 2) Einschließlich landwirtschaftliche Vollzeitberufsschulen. - 3) Soweit Land Baden-Württemberg.

Die Darstellung von Schülerzahlen erfolgt nach dem Schulortprinzip. Infolgedessen werden für einige Stadtkreise Schüler und Schulen ausgewiesen, deren Schul-



# Berufliche Schulen

## nach Schularten

| Davon an          |                   |                 |                                      |   |                               |                                 |   | Schüler<br>an<br>Tele-<br>kollegs | Kreis<br>Region<br>Regierungsbezirk<br>Land |
|-------------------|-------------------|-----------------|--------------------------------------|---|-------------------------------|---------------------------------|---|-----------------------------------|---|
| Berufsoberschulen |                   |                 |                                      | Berufsfach-<br>schulen und<br>Sonder-<br>berufsfach-<br>schulen | Fach- und<br>Technikerschulen |                                 | Schulen<br>für Berufe<br>des Gesund-<br>heitswesens |                                   |   |
| zusammen          | davon             |                 |                                      |   | zusammen                      | darunter<br>Meister-<br>schulen |   |                                   |   |
|                   | kauf-<br>männlich | gewerb-<br>lich | haus- und<br>landwirt-<br>schaftlich |   |                               |                                 |   |                                   |   |
| 820               | 264               | 556             | —                                    | 2 643   | 3 403                         | 1 035                           | 1 476   | 134                               | Stadtkreis<br>Stuttgart, Landeshauptstadt   |
| 19                | —                 | 19              | —                                    | 1 356   | 379                           | 36                              | 342   | 99                                | Landkreise                                  |
| 54                | —                 | 27              | 27                                   | 1 573   | 360                           | 68                              | 526   | 111                               | Böblingen                                   |
| 21                | —                 | 21              | —                                    | 1 154   | 235                           | 60                              | 226   | —                                 | Esslingen                                   |
| 41                | —                 | 41              | —                                    | 1 522   | 558                           | 74                              | 256   | 70                                | Göppingen                                   |
| 15                | —                 | —               | 15                                   | 1 770   | 306                           | 106                             | 302   | 66                                | Ludwigsburg                                 |
| 970               | 264               | 664             | 42                                   | 10 018  | 5 241                         | 1 379                           | 3 128   | 480                               | Rems-Murr-Kreis                             |
| 29                | —                 | 29              | —                                    | 1 550   | 416                           | 205                             | 136   | 78                                | Region Mittlerer Neckar                     |
| —                 | —                 | —               | —                                    | 171   | 330                           | 83                              | 163   | —                                 | Stadtkreis                                  |
| —                 | —                 | —               | —                                    | 858   | 301                           | 139                             | 124   | —                                 | Heilbronn                                   |
| 69                | 20                | 34              | 15                                   | 1 317   | 383                           | 54                              | 243   | 79                                | Landkreise                                  |
| 24                | —                 | 24              | —                                    | 876   | 142                           | 39                              | 241   | 52                                | Heilbronn                                   |
| 122               | 20                | 87              | 15                                   | 4 772   | 1 572                         | 520                             | 907   | 209                               | Hohenlohekreis                              |
| 17                | —                 | 17              | —                                    | 588   | 173                           | 19                              | 86  | —                                 | Schwäbisch Hall                             |
| 48                | —                 | 48              | —                                    | 1 537   | 442                           | 28                              | 244   | 63                                | Main-Tauber-Kreis                           |
| 65                | —                 | 65              | —                                    | 2 125   | 615                           | 47                              | 330   | 63                                | Region Franken                              |
| 1 157             | 284               | 816             | 57                                   | 16 915  | 7 428                         | 1 946                           | 4 365   | 752                               | Landkreise                                  |
| —                 | —                 | —               | —                                    | 241   | —                             | —                               | 74  | 47                                | Heidenheim                                  |
| 329               | 25                | 285             | 19                                   | 1 255   | 1 243                         | 298                             | 760   | 146                               | Ostalbkreis                                 |
| 17                | —                 | 17              | —                                    | 1 587   | 315                           | 29                              | 428   | 91                                | Region Ostwürttemberg                       |
| 21                | —                 | 21              | —                                    | 951   | 214                           | 73                              | 69  | 22                                | Regierungsbezirk Stuttgart                  |
| 367               | 25                | 323             | 19                                   | 4 034   | 1 772                         | 400                             | 1 331   | 306                               | Stadtkreise                                 |
| 62                | —                 | 37              | 25                                   | 899   | 1 246                         | 40                              | 946   | 91                                | Baden-Baden                                 |
| 143               | 20                | 123             | —                                    | 1 222   | 1 339                         | 340                             | 818   | 48                                | Karlsruhe                                   |
| —                 | —                 | —               | —                                    | 884   | 367                           | 37                              | 60  | 37                                | Landkreise                                  |
| —                 | —                 | —               | —                                    | 1 711   | 373                           | 49                              | 281   | 46                                | Karlsruhe                                   |
| 205               | 20                | 160             | 25                                   | 4 716   | 3 325                         | 466                             | 2 105   | 222                               | Rastatt                                     |
| 25                | —                 | 25              | —                                    | 1 053   | 281                           | 120                             | 175   | 53                                | Region Mittlerer Oberrhein                  |
| —                 | —                 | —               | —                                    | 807   | 743                           | 36                              | 178   | —                                 | Stadtkreise                                 |
| —                 | —                 | —               | —                                    | 261   | —                             | —                               | 65  | —                                 | Heidelberg                                  |
| 16                | —                 | 16              | —                                    | 637   | 112                           | 28                              | 78  | —                                 | Mannheim                                    |
| 41                | —                 | 41              | —                                    | 2 758   | 1 136                         | 184                             | 496   | 53                                | Landkreise                                  |
| 613               | 45                | 524             | 44                                   | 11 508  | 6 233                         | 1 050                           | 3 932   | 581                               | Neckar-Odenwald-Kreis                       |
| 270               | 13                | 222             | 35                                   | 1 118   | 807                           | 195                             | 881   | 94                                | Rhein-Neckar-Kreis                          |
| —                 | —                 | —               | —                                    | 666   | 148                           | 94                              | 86  | —                                 | Region Unterer Neckar                       |
| —                 | —                 | —               | —                                    | 551   | —                             | —                               | 217   | 23                                | Stadtkreis                                  |
| 70                | —                 | 44              | 26                                   | 1 706   | 689                           | 205                             | 637   | 70                                | Pforzheim                                   |
| 340               | 13                | 266             | 61                                   | 4 041   | 1 644                         | 494                             | 1 821   | 187                               | Landkreise                                  |
| —                 | —                 | —               | —                                    | 896   | 127                           | —                               | 230   | 22                                | Calw  |
| 58                | —                 | 58              | —                                    | 1 242   | 235                           | 30                              | 359   | 44                                | Enzkreis                                    |
| —                 | —                 | —               | —                                    | 507   | 142                           | —                               | 74  | 27                                | Freudenstadt                                |
| 58                | —                 | 58              | —                                    | 2 645   | 504                           | 30                              | 663   | 93                                | Region Nordschwarzwald                      |
| 51                | —                 | 51              | —                                    | 1 139   | 301                           | 146                             | 411   | 70                                | Regierungsbezirk Karlsruhe                  |
| —                 | —                 | —               | —                                    | 722   | 307                           | 11                              | 174   | 57                                | Stadtkreis                                  |
| 24                | —                 | 24              | —                                    | 981   | 60                            | —                               | 182   | 48                                | Freiburg im Breisgau                        |
| 75                | —                 | 75              | —                                    | 2 842   | 668                           | 157                             | 767   | 175                               | Landkreise                                  |
| 473               | 13                | 399             | 61                                   | 9 528   | 2 816                         | 681                             | 3 251   | 455                               | Rottweil                                    |
| 28                | —                 | 28              | —                                    | 1 420   | 1 044                         | 257                             | 318   | 40                                | Schwarzwald-Baar-Kreis                      |
| —                 | —                 | —               | —                                    | 697   | 179                           | 40                              | 655   | 61                                | Tuttlingen                                  |
| 30                | —                 | 30              | —                                    | 1 080   | 103                           | 11                              | 220   | 48                                | Region Schwarzwald-Baar-Heuberg             |
| 58                | —                 | 58              | —                                    | 3 197   | 1 326                         | 308                             | 1 193   | 149                               | Landkreise                                  |
| 198               | —                 | 198             | —                                    | 1 126   | 652                           | 289                             | 664   | 51                                | Konstanz                                    |
| —                 | —                 | —               | —                                    | 580   | 153                           | 16                              | 56  | —                                 | Lörrach                                     |
| 33                | —                 | 33              | —                                    | 1 075   | 252                           | 153                             | 230   | 44                                | Waldshut                                    |
| 231               | —                 | 231             | —                                    | 2 781   | 1 057                         | 458                             | 950   | 95                                | Region Hochrhein-Bodensee                   |
| 55                | —                 | 55              | —                                    | 1 058   | 583                           | —                               | 172   | —                                 | Regierungsbezirk Freiburg                   |
| 37                | 16                | —               | 21                                   | 1 972   | 982                           | 40                              | 550   | 42                                | Landkreise                                  |
| —                 | —                 | —               | —                                    | 834   | 117                           | 17                              | 115   | 30                                | Alb-Donau-Kreis                             |
| 92                | 16                | 55              | 21                                   | 3 864   | 1 682                         | 57                              | 837   | 72                                | Biberach                                    |
| 381               | 16                | 344             | 21                                   | 9 842   | 4 065                         | 823                             | 2 980   | 316                               | Region Donau-Iller <sup>3)</sup>            |
| 2 624             | 358               | 2 083           | 183                                  | 47 793  | 20 542                        | 4 500                           | 14 528  | 2 104                             | Landkreise                                  |
| —                 | —                 | —               | —                                    | —   | —                             | —                               | —   | —                                 | Bodenseekreis                               |
| —                 | —                 | —               | —                                    | —   | —                             | —                               | —   | —                                 | Ravensburg                                  |
| —                 | —                 | —               | —                                    | —   | —                             | —                               | —   | —                                 | Sigmaringen                                 |
| —                 | —                 | —               | —                                    | —   | —                             | —                               | —   | —                                 | Region Bodensee-Oberschwaben                |
| —                 | —                 | —               | —                                    | —   | —                             | —                               | —   | —                                 | Regierungsbezirk Tübingen                   |
| —                 | —                 | —               | —                                    | —   | —                             | —                               | —   | —                                 | Baden-Württemberg                           |

trägerschaft in Wirklichkeit beim angrenzenden Landkreis liegt.

## Berufliche Schulen

### 49. Schüler an öffentlichen und privaten Schulen in Baden-Württemberg am 30. September 1987 nach Alter, Geburtsjahren und Geschlecht

| Alter <sup>1)</sup> | Geburts-jahr    | Schüler an beruflichen Schulen insgesamt | Davon an                              |                                      |   |                           |                |   |                             |   |                                |
|---------------------|-----------------|--|---------------------------------------|--------------------------------------|---|---------------------------|----------------|---|-----------------------------|---|--------------------------------|
|                     |                 |  | Berufs-schulen, Sonder-berufs-schulen | Berufs-grund-bildungsjahr-kooperativ | Berufs-grund-bildungsjahr-schulisch <sup>2)</sup> | Berufs-vorbe-reitungsjahr | Berufs-kollegs | Berufsfach-schulen, Sonder-berufsfach-schulen | Fach- und Techniker-schulen | Berufliche Gymnasien und Berufsober-schulen | Schulen des Gesund-heitswesens |
| Schüler insgesamt   |                 |  |                                       |                                      |   |                           |                |   |                             |   |                                |
| 15 Jahre und jünger | 1972 und später | 15 272                                   | 5 574                                 | 560                                  | 120   | 747                       | 30             | 8 241   | —                           | —   | —                              |
| 16                  | 1971            | 55 691                                   | 27 117                                | 1 349                                | 278   | 1 925                     | 2 569          | 18 894  | —                           | 3 559                                       | —                              |
| 17                  | 1970            | 83 079                                   | 54 860                                | 1 122                                | 130   | 1 070                     | 5 298          | 13 081  | —                           | 7 421                                       | 97                             |
| 18                  | 1969            | 84 452                                   | 63 614                                | 529                                  | 49  | 198                       | 4 704          | 5 076   | —                           | 9 018                                       | 1 264                          |
| 19                  | 1968            | 66 108                                   | 50 272                                | 188                                  | 20  | 72                        | 4 432          | 2 040   | —                           | 6 853                                       | 2 231                          |
| 20                  | 1967            | 43 354                                   | 30 246                                | 78                                   | 19  | 33                        | 3 990          | 1 007   | 1 655                       | 3 225                                       | 3 101                          |
| 21                  | 1966            | 26 110                                   | 17 113                                | 43                                   | 4   | 12                        | 2 890          | 640   | 842                         | 1 732                                       | 2 834                          |
| 22                  | 1965            | 32 916                                   | 22 767                                | 54                                   | 5   | 20                        | 4 699          | 1 130   | 1 292                       | 1 114                                       | 1 835                          |
| 23                  | 1964            | 3 269                                    | —                                     | —                                    | —   | —                         | —              | —   | 1 998                       | —   | 1 271                          |
| 24                  | 1963            | 3 219                                    | —                                     | —                                    | —   | —                         | —              | —   | 2 424                       | —   | 795                            |
| 25                  | 1962            | 2 769                                    | —                                     | —                                    | —   | —                         | —              | —   | 2 265                       | —   | 504                            |
| 26                  | 1961            | 2 261                                    | —                                     | —                                    | —   | —                         | —              | —   | 1 889                       | —   | 372                            |
| 27                  | 1960            | 1 710                                    | —                                     | —                                    | —   | —                         | —              | —   | 1 438                       | —   | 272                            |
| 28                  | 1959            | 1 178                                    | —                                     | —                                    | —   | —                         | —              | —   | 948                         | —   | 230                            |
| 29                  | 1958            | 832                                      | —                                     | —                                    | —   | —                         | —              | —   | 683                         | —   | 149                            |
| 30                  | 1957            | 600                                      | —                                     | —                                    | —   | —                         | —              | —   | 496                         | —   | 104                            |
| 31 Jahre und älter  | 1956 und früher | 2 524                                    | —                                     | —                                    | —   | —                         | —              | —   | 2 042                       | —   | 482                            |
|                     | Zusammen        | 425 344                                  | 271 563                               | 3 923                                | 625   | 4 077                     | 28 612         | 50 109  | 17 972                      | 32 922                                      | 15 541                         |
| darunter weiblich   |                 |  |                                       |                                      |   |                           |                |   |                             |   |                                |
| 15 Jahre und jünger | 1972 und später | 7 291                                    | 2 409                                 | 39                                   | 17  | 360                       | 25             | 4 441   | —                           | —   | —                              |
| 16                  | 1971            | 26 218                                   | 11 856                                | 97                                   | 48  | 853                       | 1 953          | 9 676   | —                           | 1 735                                       | —                              |
| 17                  | 1970            | 38 650                                   | 24 386                                | 119                                  | 26  | 518                       | 3 748          | 6 572   | —                           | 3 188                                       | 93                             |
| 18                  | 1969            | 37 749                                   | 27 051                                | 66                                   | 17  | 118                       | 3 101          | 2 494   | —                           | 3 706                                       | 1 196                          |
| 19                  | 1968            | 30 608                                   | 21 903                                | 32                                   | 11  | 42                        | 2 891          | 1 052   | —                           | 2 559                                       | 2 118                          |
| 20                  | 1967            | 22 318                                   | 14 353                                | 20                                   | 6   | 21                        | 2 462          | 579   | 920                         | 1 014                                       | 2 943                          |
| 21                  | 1966            | 14 362                                   | 8 552                                 | 7                                    | 2   | 10                        | 1 668          | 413   | 492                         | 539   | 2 679                          |
| 22                  | 1965            | 14 003                                   | 8 428                                 | 6                                    | 2   | 10                        | 2 374          | 729   | 532                         | 272   | 1 650                          |
| 23                  | 1964            | 1 521                                    | —                                     | —                                    | —   | —                         | —              | —   | 499                         | —   | 1 022                          |
| 24                  | 1963            | 981                                      | —                                     | —                                    | —   | —                         | —              | —   | 407                         | —   | 574                            |
| 25                  | 1962            | 651                                      | —                                     | —                                    | —   | —                         | —              | —   | 341                         | —   | 310                            |
| 26                  | 1961            | 558                                      | —                                     | —                                    | —   | —                         | —              | —   | 313                         | —   | 245                            |
| 27                  | 1960            | 401                                      | —                                     | —                                    | —   | —                         | —              | —   | 255                         | —   | 146                            |
| 28                  | 1959            | 294                                      | —                                     | —                                    | —   | —                         | —              | —   | 170                         | —   | 124                            |
| 29                  | 1958            | 229                                      | —                                     | —                                    | —   | —                         | —              | —   | 132                         | —   | 97                             |
| 30                  | 1957            | 153                                      | —                                     | —                                    | —   | —                         | —              | —   | 94                          | —   | 59                             |
| 31 Jahre und älter  | 1956 und früher | 1 081                                    | —                                     | —                                    | —   | —                         | —              | —   | 793                         | —   | 288                            |
|                     | Zusammen        | 197 068                                  | 118 938                               | 386                                  | 129   | 1 932                     | 18 222         | 25 956  | 4 948                       | 13 013                                      | 13 544                         |

1) Ermittelt als Differenz zwischen Geburtsjahr und Berichtsjahr. - 2) Einschließlich landwirtschaftliche Vollzeitberufsschulen.  
Daten zu dieser Tabelle werden nur alle drei Jahre erhoben. Aus erhebungstechnischen Gründen sind in den einzelnen Schularten bei den jeweils aufgeführten jüngsten und ältesten Geburtsjahrgängen auch Schüler späterer bzw. früherer Geburtsjahrgänge enthalten.

**50. Schüler an öffentlichen und privaten Berufsfachschulen und Berufskollegs in Baden-Württemberg am 4. Oktober 1989 nach Berufsfeldern, Schuljahren und Geschlecht**

| Berufsfeld | Schüler   |                   | Davon im ... Schuljahr |    |    |
|------------|-----------|-------------------|------------------------|----|----|
|            | insgesamt | darunter weiblich | 1.                     | 2. | 3. |

**zum mittleren Bildungsabschluß bzw. zur Fachschulreife führende Berufsfachschulen**

|  |               |               |               |               |           |
|--|---------------|---------------|---------------|---------------|-----------|
| Wirtschaft und Verwaltung                    | 14 011        | 9 024         | 7 371         | 6 584         | 56        |
| Metalltechnik, Elektrotechnik                | 4 070         | 199           | 2 187         | 1 883         | —         |
| Bautechnik                                   | 28            | 3             | 20            | 8             | —         |
| Holztechnik                                  | 29            | —             | 12            | 17            | —         |
| Gesundheit                                   | 52            | 48            | 52            | —             | —         |
| Ernährung und Hauswirtschaft <sup>1)2)</sup> | 6 417         | 6 004         | 3 426         | 2 991         | —         |
| <b>Zusammen</b>                              | <b>24 607</b> | <b>15 278</b> | <b>13 068</b> | <b>11 483</b> | <b>56</b> |

**sonstige Berufsfachschulen**

|                                |               |              |               |              |            |
|--------------------------------|---------------|--------------|---------------|--------------|------------|
| Wirtschaft und Verwaltung      | 2 579         | 1 985        | 2 114         | 419          | 46         |
| Metalltechnik <sup>3)</sup>    | 6 901         | 387          | 6 665         | 156          | 80         |
| Elektrotechnik                 | 2 209         | 50           | 2 118         | 41           | 50         |
| Bautechnik                     | 1 033         | 253          | 1 033         | —            | —          |
| Holztechnik                    | 1 799         | 219          | 1 799         | —            | —          |
| Textiltechnik und Bekleidung   | 497           | 480          | 332           | 96           | 69         |
| Drucktechnik                   | 449           | 220          | 449           | —            | —          |
| Farbtechnik und Raumgestaltung | 752           | 132          | 752           | —            | —          |
| Körperpflege                   | 1 380         | 1 325        | 1 380         | —            | —          |
| Ernährung und Hauswirtschaft   | 5 587         | 4 171        | 4 384         | 1 194        | 9          |
| <b>Zusammen</b>                | <b>23 186</b> | <b>9 222</b> | <b>21 026</b> | <b>1 906</b> | <b>254</b> |

**Berufskollegs**

|   |               |               |               |               |              |
|---|---------------|---------------|---------------|---------------|--------------|
| Wirtschaft und Verwaltung                                       | 10 295        | 6 610         | 9 239         | 854           | 202          |
| Metalltechnik   | 1 122         | 208           | 361           | 369           | 392          |
| Elektrotechnik  | 320           | 18            | 89            | 113           | 118          |
| Bautechnik  | 163           | 24            | 66            | 52            | 45           |
| Textiltechnik und Bekleidung                                    | 29            | 28            | 6             | 10            | 13           |
| Grafik und Design   | 347           | 245           | 137           | 124           | 86           |
| Ernährung und Hauswirtschaft <sup>1)</sup>                      | 6 192         | 5 954         | 3 328         | 2 706         | 158          |
| Chemisch-technische Assistenten                                 | 834           | 568           | 460           | 374           | —            |
| Pharmazeutisch-technische Assistenten                           | 783           | 744           | 409           | 374           | —            |
| Physikalisch-technische Assistenten                             | 290           | 171           | 151           | 139           | —            |
| Elektrotechnische Assistenten                                   | 164           | 19            | 65            | 99            | —            |
| Eototechnische Assistenten                                      | 24            | 8             | 24            | —             | —            |
| Textiltechnische Assistenten                                    | 23            | 16            | 16            | 7             | —            |
| Biotechnische Assistenten                                       | 93            | 81            | 45            | 48            | —            |
| Berufskolleg für Behörden- und Betriebsassistenten              | 88            | 46            | 49            | 39            | —            |
| Landwirtschaftlich-technische Assistenten                       | 141           | 109           | 88            | 53            | —            |
| Datentechnische Assistenten                                     | 440           | 64            | 227           | 213           | —            |
| Berufskolleg für Abiturienten                                   | 654           | 347           | 503           | 83            | 68           |
| Berufskolleg zur Erlangung der Fachhochschulreife               | 6 370         | 1 456         | 6 258         | 112           | —            |
| <b>Zusammen</b>   | <b>28 372</b> | <b>16 716</b> | <b>21 521</b> | <b>5 769</b>  | <b>1 082</b> |
| <b>Schüler an Berufsfachschulen und Berufskollegs insgesamt</b> | <b>76 165</b> | <b>41 216</b> | <b>55 615</b> | <b>19 158</b> | <b>1 392</b> |

1) Einschließlich pflegerische und sozialpädagogische Berufe. - 2) Einschließlich 2jährige Berufsfachschule für Landwirtschaft. - 3) Einschließlich 3jährige Berufsfachschule für Uhrmacher.

## Berufliche Schulen

### 51. Deutsche und ausländische Schüler mit und ohne Ausbildungsvertrag an öffentlichen Berufsschulen in Baden-Württemberg in den

| Schuljahr | Geschlecht | Schüler insgesamt <sup>1)</sup> | Davon                          |      |                                 |      | Von den Schülern ohne   |      |                           |      |
|-----------|------------|---------------------------------|--------------------------------|------|---------------------------------|------|---|------|---------------------------|------|
|           |            |                                 | Schüler mit Ausbildungsvertrag |      | Schüler ohne Ausbildungsvertrag |      | Jungarbeiter und Jungangestellte mit Arbeitsvertrag <sup>2)</sup> |      | arbeitslose Berufsschüler |      |
|           |            |                                 | Anzahl                         | %    | Anzahl                          | %    | Anzahl  | %    | Anzahl                    | %    |
| 1980/81   | männlich   | 167 213                         | 155 885                        | 93,2 | 11 328                          | 6,8  | 6 314   | 55,7 | 4 447                     | 39,3 |
|           | weiblich   | 113 607                         | 100 539                        | 88,5 | 13 068                          | 11,5 | 9 043   | 69,2 | 3 642                     | 27,9 |
|           | Zusammen   | 280 820                         | 256 424                        | 91,3 | 24 396                          | 8,7  | 15 357  | 62,9 | 8 089                     | 33,2 |
| 1985/86   | männlich   | 173 659                         | 165 673                        | 95,4 | 7 986                           | 4,6  | 2 273   | 28,5 | 5 487                     | 68,7 |
|           | weiblich   | 124 329                         | 111 863                        | 90,0 | 12 466                          | 10,0 | 6 317   | 50,7 | 6 130                     | 49,2 |
|           | Zusammen   | 297 988                         | 277 536                        | 93,1 | 20 452                          | 6,9  | 8 590   | 42,0 | 11 617                    | 56,8 |
| 1988/89   | männlich   | 148 131                         | 142 355                        | 96,1 | 5 776                           | 3,9  | 1 025   | 17,7 | 4 751                     | 82,3 |
|           | weiblich   | 117 137                         | 109 566                        | 93,5 | 7 571                           | 6,5  | 3 306   | 43,7 | 4 265                     | 56,3 |
|           | Zusammen   | 265 268                         | 251 921                        | 95,0 | 13 347                          | 5,0  | 4 331   | 32,5 | 9 016                     | 67,5 |
| 1989/90   | männlich   | 138 443                         | 133 199                        | 96,2 | 5 244                           | 3,8  | 625   | 11,9 | 4 619                     | 88,1 |
|           | weiblich   | 109 879                         | 103 380                        | 94,1 | 6 499                           | 5,9  | 2 688   | 41,4 | 3 811                     | 58,6 |
|           | Zusammen   | 248 322                         | 236 579                        | 95,3 | 11 743                          | 4,7  | 3 313   | 28,2 | 8 430                     | 71,8 |

1) Einschließlich ab 1985 Sonderberufsschulen, Berufsvorbereitungsjahr, Berufsgrundbildungsjahr schulisch und kooperativ; ab 1988 Berufsschule Vollzeit. – 2) Ein-

### 52. Ausländische Schüler an öffentlichen Berufsschulen in Baden-Württemberg in den Schuljahren 1980/81 bis 1989/90 nach Staats-

| Staatsangehörigkeit            | Geschlecht | Ausländische Schüler im Schuljahr 1989/90 <sup>1)</sup> |        |                                 | Dagegen |        |                                 |
|--------------------------------|------------|---|--------|---------------------------------|---------|--------|---------------------------------|
|                                |            | insgesamt   |        | darunter mit Ausbildungsvertrag | 1988/89 |        | darunter mit Ausbildungsvertrag |
|                                |            | Anzahl  | %      |                                 | Anzahl  | %      |                                 |
| Ausländische Schüler insgesamt | männlich   | 15 493  | 12 396 | 80,0                            | 13 430  | 10 431 | 77,7                            |
|                                | weiblich   | 10 800  | 8 246  | 76,4                            | 9 518   | 6 733  | 70,7                            |
|                                | Zusammen   | 26 293  | 20 642 | 78,5                            | 22 948  | 17 164 | 74,8                            |
| davon aus (der) Griechenland   | männlich   | 1 038   | 875    | 84,3                            | 954     | 809    | 84,8                            |
|                                | weiblich   | 689   | 565    | 82,0                            | 621     | 494    | 79,5                            |
|                                | Zusammen   | 1 727   | 1 440  | 83,4                            | 1 575   | 1 303  | 82,7                            |
| Italien                        | männlich   | 2 702   | 2 254  | 83,4                            | 2 535   | 2 043  | 80,6                            |
|                                | weiblich   | 2 126   | 1 620  | 76,2                            | 2 075   | 1 469  | 70,8                            |
|                                | Zusammen   | 4 828   | 3 874  | 80,2                            | 4 610   | 3 512  | 76,2                            |
| Jugoslawien                    | männlich   | 3 342   | 2 808  | 84,0                            | 2 490   | 2 097  | 84,2                            |
|                                | weiblich   | 2 684   | 2 329  | 86,8                            | 1 986   | 1 693  | 85,2                            |
|                                | Zusammen   | 6 026   | 5 137  | 85,2                            | 4 476   | 3 790  | 84,7                            |
| Portugal                       | männlich   | 231   | 213    | 92,2                            | 256     | 219    | 85,5                            |
|                                | weiblich   | 194   | 163    | 84,0                            | 208     | 174    | 83,7                            |
|                                | Zusammen   | 425   | 376    | 88,5                            | 465     | 393    | 84,7                            |
| Spanien                        | männlich   | 459   | 426    | 92,8                            | 472     | 421    | 89,2                            |
|                                | weiblich   | 355   | 332    | 93,5                            | 338     | 298    | 88,2                            |
|                                | Zusammen   | 814   | 758    | 93,1                            | 810     | 719    | 88,8                            |
| Türkei                         | männlich   | 5 938   | 4 329  | 72,9                            | 5 236   | 3 601  | 68,8                            |
|                                | weiblich   | 3 636   | 2 368  | 65,1                            | 3 262   | 1 785  | 54,7                            |
|                                | Zusammen   | 9 574   | 6 697  | 69,9                            | 8 498   | 5 386  | 63,4                            |
| Sonstige                       | männlich   | 1 783   | 1 491  | 83,6                            | 1 487   | 1 241  | 83,5                            |
|                                | weiblich   | 1 116   | 869    | 77,9                            | 1 028   | 820    | 79,8                            |
|                                | Zusammen   | 2 899   | 2 360  | 81,4                            | 2 515   | 2 061  | 81,9                            |

1) Einschließlich ab 1985 Sonderberufsschulen, Berufsvorbereitungsjahr, Berufsgrundbildungsjahr schulisch und kooperativ; ab 1988 Berufsschule Vollzeit.

## Schuljahren 1980/81 bis 1989/90 nach Geschlecht

| Ausbildungsvertrag sind           |     | Ausländische<br>Schüler<br>zusammen <sup>1)</sup> | Und zwar ausländische ...         |      |   |                              | Geschlecht | Schuljahr |
|-----------------------------------|-----|---|-----------------------------------|------|---|------------------------------|------------|-----------|
| Teilnehmer an<br>Förderlehrgängen |     |   | Schüler mit<br>Ausbildungsvertrag |      | Jungarbeiter und<br>Jungangestellte<br>mit Arbeitsvertrag | arbeitslose<br>Berufsschüler |            |           |
| Anzahl                            | %   | Anzahl  |                                   | %    | Anzahl  |                              |            |           |
| 567                               | 5,0 | 10 654  | 4 338                             | 40,7 | 2 350   | 3 458                        | männlich   | 1980/81   |
| 383                               | 2,9 | 6 049   | 2 121                             | 35,1 | 1 582   | 1 751                        | weiblich   |           |
| 950                               | 3,9 | 16 703  | 6 459                             | 38,7 | 3 932   | 5 209                        | Zusammen   |           |
| 226                               | 2,8 | 10 832  | 7 743                             | 71,5 | 608   | 2 285                        | männlich   | 1985/86   |
| 19                                | 0,2 | 6 922   | 3 818                             | 55,2 | 834   | 2 279                        | weiblich   |           |
| 245                               | 1,2 | 17 754  | 11 561                            | 65,1 | 1 442   | 4 315                        | Zusammen   |           |
| —                                 | —   | 13 430  | 10 431                            | 77,7 | 399   | 2 648                        | männlich   | 1988/89   |
| —                                 | —   | 9 518   | 6 733                             | 70,7 | 524   | 2 203                        | weiblich   |           |
| —                                 | —   | 22 948  | 17 164                            | 74,8 | 923   | 4 851                        | Zusammen   |           |
| —                                 | —   | 15 493  | 12 396                            | 80,0 | 324   | 2 704                        | männlich   | 1989/90   |
| —                                 | —   | 10 800  | 8 246                             | 76,4 | 397   | 2 146                        | weiblich   |           |
| —                                 | —   | 26 293  | 20 642                            | 78,5 | 721   | 4 850                        | Zusammen   |           |

schließlich mithelfende Familienangehörige und andere; ab Schuljahr 1985/86 einschließlich Praktikanten.

## angehörigkeit und Geschlecht

| Dagegen               |                                    |      |           |                                    |      | Geschlecht | Staatsangehörigkeit  |
|-----------------------|------------------------------------|------|-----------|------------------------------------|------|------------|----------------------|
| 1985/86 <sup>1)</sup> |                                    |      | 1980/81   |                                    |      |            |                      |
| insgesamt             | darunter mit<br>Ausbildungsvertrag |      | insgesamt | darunter mit<br>Ausbildungsvertrag |      |            |                      |
| Anzahl                | %                                  |      | Anzahl    | %                                  |      |            |                      |
| 10 832                | 7 743                              | 71,5 | 10 654    | 4 338                              | 40,7 | männlich   | Ausländische Schüler |
| 6 922                 | 3 818                              | 55,2 | 6 049     | 2 121                              | 35,1 | weiblich   |                      |
| 17 754                | 11 561                             | 65,1 | 16 703    | 6 459                              | 38,7 | Zusammen   |                      |
| 899                   | 724                                | 80,5 | 639       | 431                                | 67,4 | männlich   | davon aus (der)      |
| 532                   | 360                                | 67,7 | 480       | 187                                | 39,0 | weiblich   | Griechenland         |
| 1 431                 | 1 084                              | 75,8 | 1 119     | 618                                | 55,2 | Zusammen   |                      |
| 2 205                 | 1 558                              | 70,7 | 2 064     | 1 052                              | 51,0 | männlich   | Italien              |
| 1 613                 | 899                                | 55,7 | 1 523     | 542                                | 35,6 | weiblich   |                      |
| 3 818                 | 2 457                              | 64,4 | 3 587     | 1 594                              | 44,4 | Zusammen   |                      |
| 1 610                 | 1 390                              | 86,3 | 1 049     | 809                                | 77,1 | männlich   | Jugoslawien          |
| 1 016                 | 802                                | 78,9 | 677       | 444                                | 65,6 | weiblich   |                      |
| 2 616                 | 2 192                              | 83,5 | 1 726     | 1 253                              | 72,6 | Zusammen   |                      |
| 199                   | 162                                | 81,4 | 205       | 125                                | 61,0 | männlich   | Portugal             |
| 149                   | 109                                | 73,2 | 178       | 71                                 | 39,9 | weiblich   |                      |
| 348                   | 271                                | 77,9 | 383       | 196                                | 51,2 | Zusammen   |                      |
| 470                   | 401                                | 85,3 | 415       | 344                                | 82,9 | männlich   | Spanien              |
| 294                   | 238                                | 81,0 | 266       | 164                                | 61,7 | weiblich   |                      |
| 764                   | 639                                | 83,6 | 681       | 508                                | 74,6 | Zusammen   |                      |
| 4 179                 | 2 401                              | 57,5 | 5 563     | 977                                | 17,6 | männlich   | Türkei               |
| 2 621                 | 859                                | 32,8 | 2 534     | 399                                | 15,7 | weiblich   |                      |
| 6 800                 | 3 260                              | 47,9 | 8 097     | 1 376                              | 17,0 | Zusammen   |                      |
| 1 270                 | 1 107                              | 87,2 | 719       | 600                                | 83,4 | männlich   | Sonstige             |
| 697                   | 551                                | 79,1 | 391       | 314                                | 80,3 | weiblich   |                      |
| 1 967                 | 1 658                              | 84,3 | 1 110     | 914                                | 82,3 | Zusammen   |                      |

## Berufliche Schulen

### 53. Schüler an öffentlichen und privaten Berufsschulen \*) in Baden-Württemberg am 4. Oktober 1989 nach Berufsfeldern und Klassenstufen

| Berufsfeld<br>Schwerpunkt                        | Schüler<br>insgesamt | Davon in der ... Klassenstufe |        |        |        |
|--|----------------------|-------------------------------|--------|--------|--------|
|  |                      | 1.                            | 2.     | 3.     | 4.     |
| Wirtschaft und Verwaltung                        | 77 039               | 22 983                        | 29 923 | 23 770 | 363    |
| darunter   |                      |                               |        |        |        |
| Industrie und Großhandel sowie verwandte Berufe  | 31 096               | 8 522                         | 11 105 | 11 299 | 170    |
| Banken und Immobilien                            | 9 776                | 2 232                         | 3 906  | 3 518  | 120    |
| Öffentliche Verwaltung                           | 3 563                | 1 824                         | 1 612  | 127    | —      |
| Einzelhandelskaufmann und verwandte Berufe       | 16 135               | 5 336                         | 5 906  | 4 889  | 4      |
| Metalstechnik                                    | 58 155               | 12 625                        | 18 174 | 18 961 | 8 395  |
| darunter   |                      |                               |        |        |        |
| Fertigungs- und spanende Bearbeitungstechnik     | 36 587               | 8 918                         | 10 242 | 10 694 | 6 733  |
| Installations- und Metallbautechnik              | 9 542                | 1 964                         | 3 229  | 3 464  | 885    |
| Kraftfahrzeugtechnik                             | 10 141               | 848                           | 4 169  | 4 430  | 694    |
| Elektrotechnik                                   | 21 438               | 4 401                         | 6 393  | 6 117  | 4 527  |
| darunter   |                      |                               |        |        |        |
| Energietechnik                                   | 11 710               | 2 070                         | 3 248  | 3 202  | 3 190  |
| Nachrichtentechnik                               | 9 563                | 2 214                         | 3 118  | 2 894  | 1 337  |
| Bautechnik                                       | 10 039               | 2 672                         | 3 710  | 3 657  | —      |
| darunter   |                      |                               |        |        |        |
| Rohbau   | 6 394                | 1 892                         | 2 315  | 2 187  | —      |
| Ausbau   | 3 477                | 650                           | 1 392  | 1 435  | —      |
| Holztechnik                                      | 6 495                | 1 108                         | 2 613  | 2 627  | 147    |
| Textiltechnik und Bekleidung                     | 3 038                | 962                           | 1 114  | 941    | 21     |
| Chemie, Physik, Biologie                         | 2 446                | 770                           | 746    | 820    | 110    |
| darunter   |                      |                               |        |        |        |
| Laboratoriumstechnik                             | 1 397                | 399                           | 428    | 464    | 106    |
| Drucktechnik                                     | 5 194                | 1 521                         | 1 922  | 1 750  | 1      |
| darunter   |                      |                               |        |        |        |
| Druckvorlagen- und Druckformhersteller           | 1 780                | 482                           | 689    | 609    | —      |
| Drucktechnik und Druckverarbeitung, Buchbinderei | 1 494                | 420                           | 544    | 529    | 1      |
| Fotografie                                       | 603                  | 203                           | 239    | 161    | —      |
| Farbtechnik und Raumgestaltung                   | 5 148                | 1 271                         | 1 910  | 1 967  | —      |
| darunter   |                      |                               |        |        |        |
| Farbtechnik                                      | 3 418                | 645                           | 1 317  | 1 456  | —      |
| Raumgestaltung                                   | 1 571                | 484                           | 586    | 501    | —      |
| Gesundheit                                       | 15 714               | 5 534                         | 5 033  | 4 803  | 344    |
| Körperpflege                                     | 6 951                | 1 712                         | 2 564  | 2 675  | —      |
| Ernährung und Hauswirtschaft                     | 26 943               | 7 637                         | 10 241 | 9 065  | —      |
| darunter   |                      |                               |        |        |        |
| Gastgewerbe und Hauswirtschaft                   | 11 618               | 3 577                         | 4 092  | 3 949  | —      |
| Back- und Süßwarenhersteller                     | 7 549                | 2 046                         | 2 598  | 2 905  | —      |
| Fleischverarbeitung                              | 4 028                | 987                           | 1 357  | 1 684  | —      |
| Agrarwirtschaft                                  | 6 454                | 1 583                         | 2 254  | 2 617  | —      |
| darunter   |                      |                               |        |        |        |
| Tierischer Bereich                               | 1 092                | 54                            | 469    | 569    | —      |
| Pflanzlicher Bereich                             | 5 125                | 1 430                         | 1 713  | 1 982  | —      |
| Berufsschüler insgesamt                          | 245 054              | 64 779                        | 86 597 | 79 770 | 13 908 |
| davon  |                      |                               |        |        |        |
| mit Ausbildungsvertrag                           | 239 036              | 62 122                        | 84 004 | 79 046 | 13 864 |
| ohne Ausbildungsvertrag                          | 6 018                | 2 657                         | 2 593  | 724    | 44     |
| davon  |                      |                               |        |        |        |
| Praktikanten                                     | 1 850                | 207                           | 1 570  | 73     | —      |
| Deutsche mit Arbeitsvertrag                      | 892                  | 456                           | 255    | 179    | 2      |
| Ausländer mit Arbeitsvertrag                     | 727                  | 323                           | 264    | 136    | 4      |
| Deutsche Arbeitslose                             | 1 178                | 918                           | 141    | 108    | 11     |
| Ausländische Arbeitslose                         | 1 371                | 753                           | 363    | 228    | 27     |

\*) Einschließlich Sonderberufsschulen und Berufsgrundbildungsjahr kooperativ.

**54. Ausländische Schüler an öffentlichen und privaten beruflichen Schulen in den Stadt- und Landkreisen Baden-Württembergs am 4. Oktober 1989 nach ausgewählter Staatsangehörigkeit**

| Kreis<br>Region<br>Regierungsbezirk<br>Land | Schüler<br>an beruf-<br>lichen<br>Schulen<br>ins-<br>gesamt <sup>1)</sup> | Ausländische Schüler <sup>1)</sup> |             | Davon nach Staatsangehörigkeit |              |                  |            |              |               |              |
|---|---|------------------------------------|-------------|--------------------------------|--------------|------------------|------------|--------------|---------------|--------------|
|   |   | zusammen                           | %           | Griechen-<br>land              | Italien      | Jugo-<br>slawien | Portugal   | Spanien      | Türkei        | Sonstige     |
| <b>Stadtkreis</b>                           |   |                                    |             |                                |              |                  |            |              |               |              |
| Stuttgart, Landeshauptstadt                 | 42 563  | 5 620                              | 13,2        | 650                            | 888          | 1 527            | 104        | 191          | 1 433         | 827          |
| <b>Landkreise</b>                           |   |                                    |             |                                |              |                  |            |              |               |              |
| Böblingen                                   | 11 351  | 1 667                              | 14,7        | 178                            | 323          | 394              | 38         | 40           | 510           | 184          |
| Esslingen                                   | 14 041  | 2 088                              | 14,9        | 259                            | 357          | 480              | 21         | 39           | 791           | 141          |
| Göppingen                                   | 11 093  | 1 243                              | 11,2        | 50                             | 226          | 293              | 15         | 37           | 493           | 129          |
| Ludwigsburg                                 | 11 873  | 2 135                              | 18,0        | 176                            | 491          | 397              | 36         | 31           | 803           | 201          |
| Rems-Murr-Kreis                             | 11 191  | 1 547                              | 13,8        | 288                            | 314          | 286              | 35         | 53           | 425           | 146          |
| <b>Region Mittlerer Neckar</b>              | <b>102 112</b>  | <b>14 300</b>                      | <b>14,0</b> | <b>1 601</b>                   | <b>2 599</b> | <b>3 377</b>     | <b>249</b> | <b>391</b>   | <b>4 455</b>  | <b>1 628</b> |
| <b>Stadtkreis</b>                           |   |                                    |             |                                |              |                  |            |              |               |              |
| Heilbronn                                   | 13 162  | 1 464                              | 11,1        | 54                             | 203          | 240              | 13         | 45           | 786           | 123          |
| <b>Landkreise</b>                           |   |                                    |             |                                |              |                  |            |              |               |              |
| Heilbronn                                   | 2 466   | 283                                | 11,5        | 10                             | 38           | 39               | 4          | 11           | 160           | 21           |
| Hohenlohekreis                              | 4 214   | 211                                | 5,0         | 42                             | 17           | 78               | 1          | 3            | 50            | 20           |
| Schwäbisch Hall                             | 6 337   | 313                                | 4,9         | 18                             | 12           | 82               | 5          | 2            | 137           | 57           |
| Main-Tauber-Kreis                           | 4 966   | 213                                | 4,3         | 5                              | 12           | 41               | 4          | 11           | 96            | 44           |
| <b>Region Franken</b>                       | <b>31 145</b>   | <b>2 484</b>                       | <b>8,0</b>  | <b>129</b>                     | <b>282</b>   | <b>480</b>       | <b>27</b>  | <b>72</b>    | <b>1 229</b>  | <b>265</b>   |
| <b>Landkreise</b>                           |   |                                    |             |                                |              |                  |            |              |               |              |
| Heidenheim                                  | 4 098   | 426                                | 10,4        | 36                             | 64           | 83               | 1          | 19           | 194           | 29           |
| Ostalbkreis                                 | 11 653  | 871                                | 7,5         | 56                             | 114          | 158              | 4          | 17           | 441           | 81           |
| <b>Region Ostwürttemberg</b>                | <b>15 751</b>   | <b>1 297</b>                       | <b>8,2</b>  | <b>92</b>                      | <b>178</b>   | <b>241</b>       | <b>5</b>   | <b>36</b>    | <b>635</b>    | <b>110</b>   |
| <b>Regierungsbezirk Stuttgart</b>           | <b>149 008</b>  | <b>18 081</b>                      | <b>12,1</b> | <b>1 822</b>                   | <b>3 059</b> | <b>4 098</b>     | <b>281</b> | <b>499</b>   | <b>6 319</b>  | <b>2 003</b> |
| <b>Stadtkreise</b>                          |   |                                    |             |                                |              |                  |            |              |               |              |
| Baden-Baden                                 | 1 996   | 150                                | 7,5         | 3                              | 32           | 51               | —          | 2            | 29            | 33           |
| Karlsruhe                                   | 19 697  | 1 574                              | 8,0         | 33                             | 263          | 395              | 16         | 79           | 509           | 279          |
| <b>Landkreise</b>                           |   |                                    |             |                                |              |                  |            |              |               |              |
| Karlsruhe                                   | 7 779   | 868                                | 11,2        | 35                             | 101          | 232              | 4          | 30           | 372           | 94           |
| Rastatt                                     | 7 378   | 627                                | 8,5         | 18                             | 102          | 210              | 3          | 5            | 200           | 89           |
| <b>Region Mittlerer Oberrhein</b>           | <b>36 850</b>   | <b>3 219</b>                       | <b>8,7</b>  | <b>89</b>                      | <b>498</b>   | <b>888</b>       | <b>23</b>  | <b>116</b>   | <b>1 110</b>  | <b>495</b>   |
| <b>Stadtkreise</b>                          |   |                                    |             |                                |              |                  |            |              |               |              |
| Heidelberg                                  | 10 154  | 674                                | 6,6         | 33                             | 59           | 77               | 14         | 37           | 276           | 178          |
| Mannheim                                    | 16 596  | 2 270                              | 13,7        | 102                            | 318          | 316              | 15         | 109          | 1 112         | 298          |
| <b>Landkreise</b>                           |   |                                    |             |                                |              |                  |            |              |               |              |
| Neckar-Odenwald-Kreis                       | 4 857   | 315                                | 6,5         | 10                             | 36           | 102              | —          | 2            | 127           | 38           |
| Rhein-Neckar-Kreis                          | 9 085   | 1 012                              | 11,1        | 38                             | 99           | 101              | 15         | 70           | 557           | 132          |
| <b>Region Unterer Neckar</b>                | <b>40 692</b>   | <b>4 271</b>                       | <b>10,5</b> | <b>183</b>                     | <b>512</b>   | <b>596</b>       | <b>44</b>  | <b>218</b>   | <b>2 072</b>  | <b>646</b>   |
| <b>Stadtkreis</b>                           |   |                                    |             |                                |              |                  |            |              |               |              |
| Pforzheim                                   | 9 465   | 1 000                              | 10,6        | 27                             | 245          | 216              | 8          | 54           | 335           | 115          |
| <b>Landkreise</b>                           |   |                                    |             |                                |              |                  |            |              |               |              |
| Calw  | 6 156   | 603                                | 9,8         | 18                             | 81           | 176              | 29         | 16           | 220           | 63           |
| Enzkreis                                    | 1 200   | 268                                | 22,3        | 29                             | 53           | 44               | 3          | 22           | 107           | 10           |
| Freudenstadt                                | 4 057   | 311                                | 7,7         | 4                              | 22           | 95               | 4          | 7            | 145           | 34           |
| <b>Region Nordschwarzwald</b>               | <b>20 878</b>   | <b>2 182</b>                       | <b>10,5</b> | <b>78</b>                      | <b>401</b>   | <b>531</b>       | <b>44</b>  | <b>99</b>    | <b>807</b>    | <b>222</b>   |
| <b>Regierungsbezirk Karlsruhe</b>           | <b>98 420</b>   | <b>9 672</b>                       | <b>9,8</b>  | <b>350</b>                     | <b>1 411</b> | <b>2 015</b>     | <b>111</b> | <b>433</b>   | <b>3 989</b>  | <b>1 363</b> |
| <b>Stadtkreis</b>                           |   |                                    |             |                                |              |                  |            |              |               |              |
| Freiburg im Breisgau                        | 15 425  | 737                                | 4,8         | 16                             | 168          | 138              | 38         | 23           | 152           | 202          |
| <b>Landkreise</b>                           |   |                                    |             |                                |              |                  |            |              |               |              |
| Breisgau-Hochschwarzwald                    | 2 965   | 192                                | 6,5         | 2                              | 28           | 40               | 6          | 1            | 81            | 34           |
| Emmendingen                                 | 3 141   | 141                                | 4,5         | —                              | 32           | 22               | 7          | 1            | 45            | 34           |
| Ortenaukreis                                | 15 703  | 771                                | 4,9         | 16                             | 138          | 145              | 21         | 34           | 266           | 151          |
| <b>Region Südlicher Oberrhein</b>           | <b>37 234</b>   | <b>1 841</b>                       | <b>4,9</b>  | <b>34</b>                      | <b>366</b>   | <b>345</b>       | <b>72</b>  | <b>59</b>    | <b>544</b>    | <b>421</b>   |
| <b>Landkreise</b>                           |   |                                    |             |                                |              |                  |            |              |               |              |
| Rottweil                                    | 5 301   | 352                                | 6,6         | 8                              | 54           | 101              | 6          | 33           | 101           | 49           |
| Schwarzwald-Baar-Kreis                      | 12 475  | 1 086                              | 8,7         | 39                             | 232          | 387              | 17         | 43           | 235           | 133          |
| Tuttlingen                                  | 3 478   | 443                                | 12,7        | 3                              | 104          | 141              | —          | 17           | 134           | 44           |
| <b>Region Schwarzwald-Baar-Heuberg</b>      | <b>21 254</b>   | <b>1 881</b>                       | <b>8,9</b>  | <b>50</b>                      | <b>390</b>   | <b>629</b>       | <b>23</b>  | <b>93</b>    | <b>470</b>    | <b>226</b>   |
| <b>Landkreise</b>                           |   |                                    |             |                                |              |                  |            |              |               |              |
| Konstanz                                    | 9 136   | 867                                | 9,5         | 9                              | 277          | 140              | 89         | 58           | 178           | 116          |
| Lörrach                                     | 7 140   | 612                                | 8,6         | 3                              | 275          | 54               | 9          | 11           | 178           | 82           |
| Waldshut                                    | 4 809   | 455                                | 9,5         | —                              | 215          | 44               | 1          | 6            | 122           | 67           |
| <b>Region Hochrhein-Bodensee</b>            | <b>21 085</b>   | <b>1 934</b>                       | <b>9,2</b>  | <b>12</b>                      | <b>767</b>   | <b>238</b>       | <b>99</b>  | <b>75</b>    | <b>478</b>    | <b>265</b>   |
| <b>Regierungsbezirk Freiburg</b>            | <b>79 573</b>   | <b>5 656</b>                       | <b>7,1</b>  | <b>96</b>                      | <b>1 523</b> | <b>1 212</b>     | <b>194</b> | <b>227</b>   | <b>1 492</b>  | <b>912</b>   |
| <b>Landkreise</b>                           |   |                                    |             |                                |              |                  |            |              |               |              |
| Reutlingen                                  | 10 703  | 1 178                              | 11,0        | 152                            | 158          | 329              | 30         | 26           | 301           | 182          |
| Tübingen                                    | 6 357   | 756                                | 11,9        | 90                             | 102          | 165              | 7          | 18           | 236           | 138          |
| Zollernalbkreis                             | 6 390   | 608                                | 9,5         | 21                             | 112          | 203              | 4          | 8            | 201           | 59           |
| <b>Region Neckar-Alb</b>                    | <b>23 450</b>   | <b>2 542</b>                       | <b>10,8</b> | <b>263</b>                     | <b>372</b>   | <b>697</b>       | <b>41</b>  | <b>52</b>    | <b>738</b>    | <b>379</b>   |
| <b>Stadtkreis</b>                           |   |                                    |             |                                |              |                  |            |              |               |              |
| Ulm   | 11 357  | 1 114                              | 9,8         | 55                             | 136          | 253              | 17         | 16           | 527           | 110          |
| <b>Landkreise</b>                           |   |                                    |             |                                |              |                  |            |              |               |              |
| Alb-Donau-Kreis                             | 2 546   | 261                                | 10,3        | 24                             | 25           | 71               | 1          | 5            | 121           | 14           |
| Biberach                                    | 6 629   | 289                                | 4,4         | 12                             | 33           | 98               | 1          | 3            | 113           | 29           |
| <b>Region Donau-Iller<sup>2)</sup></b>      | <b>20 532</b>   | <b>1 664</b>                       | <b>8,1</b>  | <b>91</b>                      | <b>194</b>   | <b>422</b>       | <b>19</b>  | <b>24</b>    | <b>761</b>    | <b>153</b>   |
| <b>Landkreise</b>                           |   |                                    |             |                                |              |                  |            |              |               |              |
| Bodenseekreis                               | 7 582   | 626                                | 8,3         | 11                             | 137          | 141              | 4          | 14           | 191           | 128          |
| Ravensburg                                  | 12 767  | 688                                | 5,4         | 12                             | 79           | 186              | 20         | 15           | 265           | 111          |
| Sigmaringen                                 | 4 326   | 294                                | 6,8         | 2                              | 33           | 59               | —          | 2            | 163           | 35           |
| <b>Region Bodensee-Oberschwaben</b>         | <b>24 675</b>   | <b>1 608</b>                       | <b>6,5</b>  | <b>25</b>                      | <b>249</b>   | <b>386</b>       | <b>24</b>  | <b>31</b>    | <b>619</b>    | <b>274</b>   |
| <b>Regierungsbezirk Tübingen</b>            | <b>68 657</b>   | <b>5 814</b>                       | <b>8,5</b>  | <b>379</b>                     | <b>815</b>   | <b>1 505</b>     | <b>84</b>  | <b>107</b>   | <b>2 118</b>  | <b>806</b>   |
| <b>Baden-Württemberg</b>                    | <b>395 658</b>  | <b>39 223</b>                      | <b>9,9</b>  | <b>2 647</b>                   | <b>6 808</b> | <b>8 830</b>     | <b>670</b> | <b>1 266</b> | <b>13 918</b> | <b>5 084</b> |

1) Ohne Telekollegs. - 2) Soweit Land Baden-Württemberg.

Berufliche Schulen

55. Voll- und teilzeitbeschäftigte Lehrer an öffentlichen und privaten beruflichen Schulen \*) in den Regierungsbezirken Baden-Württembergs am 4. Oktober 1989 nach Schultypen, Geschlecht und Wochenstunden

| Schultyp  | Lehrkräfte |          |                                  | Davon               |          |                                  |                     |          |                                  |
|---|------------|----------|----------------------------------|---------------------|----------|----------------------------------|---------------------|----------|----------------------------------|
|   |            |          |                                  | vollzeitbeschäftigt |          |                                  | teilzeitbeschäftigt |          |                                  |
|   | insgesamt  | und zwar |                                  | zusammen            | und zwar |                                  | zusammen            | und zwar |                                  |
|   |            | weiblich | Wochen-<br>stunden <sup>1)</sup> |                     | weiblich | Wochen-<br>stunden <sup>1)</sup> |                     | weiblich | Wochen-<br>stunden <sup>1)</sup> |
|   |            |          |                                  |                     |          |                                  |                     |          |                                  |
| Land Baden-Württemberg                                |            |          |                                  |                     |          |                                  |                     |          |                                  |
| Insgesamt   | 17 058     | 5 059    | 345 044                          | 13 388              | 2 277    | 290 263                          | 3 670               | 2 782    | 54 781                           |
| davon   |            |          |                                  |                     |          |                                  |                     |          |                                  |
| gewerbliche Schulen                                   | 8 390      | 1 033    | 181 796                          | 7 434               | 509      | 167 060                          | 956                 | 524      | 14 737                           |
| kaufmännische Schulen                                 | 5 469      | 1 714    | 106 834                          | 4 181               | 752      | 87 289                           | 1 288               | 962      | 19 545                           |
| haus- und landwirtschaftliche<br>und sonstige Schulen | 3 199      | 2 312    | 56 414                           | 1 773               | 1 016    | 35 914                           | 1 426               | 1 296    | 20 500                           |
| Regierungsbezirk Stuttgart                            |            |          |                                  |                     |          |                                  |                     |          |                                  |
| Zusammen  | 5 985      | 1 789    | 121 704                          | 4 614               | 771      | 101 064                          | 1 371               | 1 018    | 20 641                           |
| davon   |            |          |                                  |                     |          |                                  |                     |          |                                  |
| gewerbliche Schulen                                   | 3 073      | 409      | 67 012                           | 2 667               | 187      | 60 533                           | 406                 | 222      | 6 479                            |
| kaufmännische Schulen                                 | 1 825      | 589      | 35 509                           | 1 382               | 260      | 28 872                           | 443                 | 329      | 6 637                            |
| haus- und landwirtschaftliche<br>und sonstige Schulen | 1 087      | 791      | 19 184                           | 565                 | 324      | 11 659                           | 522                 | 467      | 7 525                            |
| Regierungsbezirk Karlsruhe                            |            |          |                                  |                     |          |                                  |                     |          |                                  |
| Zusammen  | 4 429      | 1 315    | 89 157                           | 3 544               | 624      | 76 008                           | 885                 | 691      | 13 150                           |
| davon   |            |          |                                  |                     |          |                                  |                     |          |                                  |
| gewerbliche Schulen                                   | 2 117      | 286      | 45 041                           | 1 879               | 141      | 41 536                           | 238                 | 145      | 3 506                            |
| kaufmännische Schulen                                 | 1 575      | 479      | 30 976                           | 1 223               | 213      | 25 556                           | 352                 | 266      | 5 420                            |
| haus- und landwirtschaftliche<br>und sonstige Schulen | 737        | 550      | 13 141                           | 442                 | 270      | 8 916                            | 295                 | 280      | 4 225                            |
| Regierungsbezirk Freiburg                             |            |          |                                  |                     |          |                                  |                     |          |                                  |
| Zusammen  | 3 535      | 1 087    | 70 507                           | 2 780               | 515      | 59 388                           | 755                 | 572      | 11 120                           |
| davon   |            |          |                                  |                     |          |                                  |                     |          |                                  |
| gewerbliche Schulen                                   | 1 647      | 183      | 35 096                           | 1 472               | 97       | 32 467                           | 175                 | 86       | 2 629                            |
| kaufmännische Schulen                                 | 1 171      | 392      | 22 765                           | 884                 | 167      | 18 395                           | 287                 | 225      | 4 371                            |
| haus- und landwirtschaftliche<br>und sonstige Schulen | 717        | 512      | 12 647                           | 424                 | 251      | 8 527                            | 293                 | 261      | 4 121                            |
| Regierungsbezirk Tübingen                             |            |          |                                  |                     |          |                                  |                     |          |                                  |
| Zusammen  | 3 109      | 868      | 63 675                           | 2 450               | 367      | 53 804                           | 659                 | 501      | 9 871                            |
| davon   |            |          |                                  |                     |          |                                  |                     |          |                                  |
| gewerbliche Schulen                                   | 1 553      | 155      | 34 648                           | 1 416               | 84       | 32 525                           | 137                 | 71       | 2 124                            |
| kaufmännische Schulen                                 | 898        | 254      | 17 585                           | 692                 | 112      | 14 467                           | 206                 | 142      | 3 118                            |
| haus- und landwirtschaftliche<br>und sonstige Schulen | 658        | 459      | 11 442                           | 342                 | 171      | 6 813                            | 316                 | 288      | 4 629                            |

\*) Schulen, die dem Ministerium für Kultus und Sport unterstellt sind. - 1) Abweichungen der Zahlen bei den Wochenstunden erklären sich durch Runden der Werte.



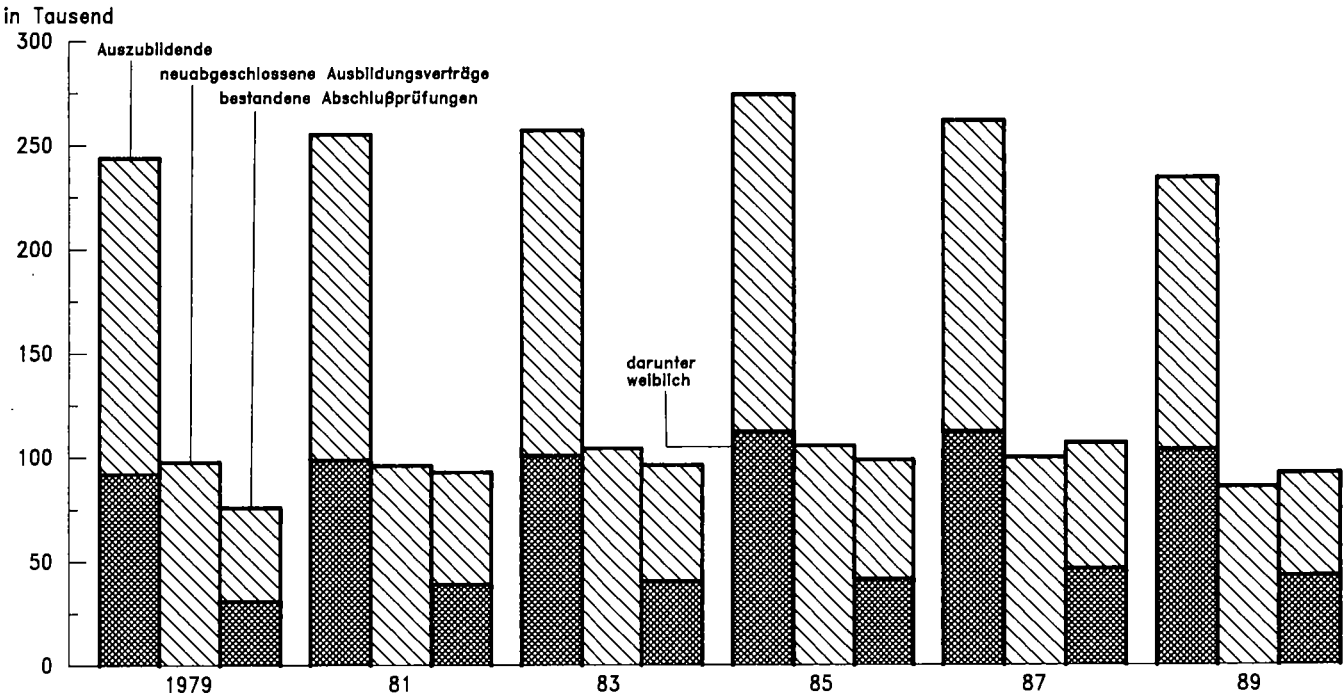
56. Zahl der Ausbildungsstätten und vorzeitig gelöste Ausbildungsverhältnisse im Handwerk in Baden-Württemberg 1988 und 1989 nach Berufsgruppen

| Ausbildungsbereich<br>Berufsgruppe                                  | 1989                                |  |                              | Dagegen 1988                        |  |                              |
|---|-------------------------------------|--|------------------------------|-------------------------------------|--|------------------------------|
|   | Zahl der<br>Ausbildungs-<br>stätten | vorzeitige Lösungen der<br>Ausbildungsverhältnisse |                              | Zahl der<br>Ausbildungs-<br>stätten | vorzeitige Lösungen der<br>Ausbildungsverhältnisse |                              |
|   |                                     | insgesamt  | darunter in<br>der Probezeit |                                     | insgesamt  | darunter in<br>der Probezeit |
| Handwerk insgesamt  | 35 162                              | 8 880  | 1 790                        | 40 338                              | 11 269   | 1 972                        |
| Ausbildungsberufe für Behinderte gemäß § 42 b HwO                   | 240                                 | 167  | 14                           | 239                                 | 241  | 21                           |
| Sonstige Ausbildungsberufe  | 330                                 | 56   | 14                           | 351                                 | 92   | 21                           |
| Kaufmännische Ausbildungsberufe                                     | 4 926                               | 1 193  | 270                          | 5 884                               | 1 682  | 390                          |
| Handwerkliche Ausbildungsberufe zusammen                            | 29 666                              | 7 464  | 1 492                        | 33 862                              | 9 254  | 1 540                        |
| Bau- und Ausbauhandwerke  | 5 447                               | 1 455  | 278                          | 6 370                               | 1 755  | 271                          |
| Metallhandwerke   | 11 728                              | 2 410  | 473                          | 12 825                              | 2 799  | 405                          |
| Holzhandwerke   | 2 215                               | 419  | 69                           | 2 542                               | 509  | 82                           |
| Bekleidungs-, Textil- und Lederhandwerke                            | 856                                 | 215  | 53                           | 979                                 | 243  | 61                           |
| Nahrungsmittelhandwerke   | 3 785                               | 1 065  | 200                          | 4 682                               | 1 465  | 243                          |
| Gesundheits- und Körperpflege, Chemische und<br>Reinigungshandwerke | 4 656                               | 1 674  | 375                          | 5 398                               | 2 225  | 436                          |
| Glas-, Papier-, keramische und sonstige Handwerke                   | 979                                 | 226  | 44                           | 1 066                               | 258  | 42                           |

Quelle: Handwerkskammer Stuttgart.

Schaubild 9

Auszubildende, neuabgeschlossene Ausbildungsverträge und bestandene Abschlußprüfungen  
in Baden-Württemberg seit 1979



## Berufliche Ausbildung

### 57. Auszubildende, neu abgeschlossene Ausbildungsverträge und Abschlußprüfungen in Baden-Württemberg 1989 nach Ausbildungsbereichen und ausgewählten Ausbildungsberufen

| Ausbildungsbereich<br>Berufsgruppe<br>ausgewählter Ausbildungsberuf          | Auszubildende |                      | Ausbildungs-<br>verträge,<br>die 1989<br>begonnen<br>haben | Von den Auszubildenden standen im ... |       |        |       | Abschlußprüfungen<br>bestanden |                      |
|--|---------------|----------------------|--|---------------------------------------|-------|--------|-------|--------------------------------|----------------------|
|  | insgesamt     | darunter<br>weiblich |  | 1.                                    | 2.    | 3.     | 4.    | insgesamt                      | darunter<br>weiblich |
|  |               |                      |  | Ausbildungsjahr                       |       |        |       |                                |                      |
| 1. Ausbildungsbereich: Industrie und Handel<br>gewerbliche Ausbildungsberufe |               |                      |  |                                       |       |        |       |                                |                      |
| Metalltechnik  | 35 116        | 3 491                | 10 233   | 8 927                                 | 9 817 | 10 596 | 5 776 | 11 072                         | 1 031                |
| darunter   |               |                      |  |                                       |       |        |       |                                |                      |
| Betriebsschlosser(in)  | 122           | 1                    | 5  | 2                                     | 19    | 101    | —     | 535                            | 3                    |
| Feinmechaniker(in)   | 272           | 39                   | 5  | 2                                     | 21    | 52     | 197   | 331                            | 43                   |
| Goldschmied(in)  | 227           | 158                  | 93   | 79                                    | 77    | 71     | —     | 87                             | 61                   |
| Kraftfahrzeugschlosser(in)   | 196           | 6                    | 5  | 4                                     | 7     | 14     | 171   | 291                            | 14                   |
| Lackierer(in)  | 194           | 21                   | 70   | 55                                    | 70    | 69     | —     | 61                             | 6                    |
| Maschinenschlosser(in)   | 2 307         | 28                   | 48   | 25                                    | 72    | 442    | 1 768 | 2 358                          | 21                   |
| Mechaniker(in)   | 2 426         | 124                  | 44   | 24                                    | 88    | 515    | 1 799 | 2 633                          | 146                  |
| Technischer Zeichner(in)   | 2 596         | 1 819                | 816  | 691                                   | 730   | 765    | 410   | 795                            | 563                  |
| Werkzeugmacher   | 1 668         | 36                   | 65   | 43                                    | 91    | 376    | 1 158 | 1 535                          | 30                   |
| Anlagenmechaniker(in)  |               |                      |  |                                       |       |        |       |                                |                      |
| Fachr. Apparatechnik   | 198           | 1                    | 66   | 60                                    | 67    | 71     | —     | —                              | —                    |
| Anlagenmechaniker(in)  |               |                      |  |                                       |       |        |       |                                |                      |
| Fachr. Versorgungstechnik  | 297           | 1                    | 124  | 82                                    | 129   | 86     | —     | —                              | —                    |
| Automobilmechaniker(in)  | 763           | 27                   | 244  | 234                                   | 262   | 266    | 1     | —                              | —                    |
| Industriemechaniker(in)  |               |                      |  |                                       |       |        |       |                                |                      |
| Fachr. Betriebstechnik   | 2 168         | 64                   | 779  | 692                                   | 765   | 705    | 6     | 1                              | —                    |
| Industriemechaniker(in)  |               |                      |  |                                       |       |        |       |                                |                      |
| Fachr. Geräte- u. Feinwerktechnik  | 4 806         | 399                  | 1 799  | 1 586                                 | 1 631 | 1 583  | 6     | 13                             | —                    |
| Industriemechaniker(in)  |               |                      |  |                                       |       |        |       |                                |                      |
| Fachr. Maschinen- u. Systemtechnik   | 5 363         | 175                  | 2 032  | 1 787                                 | 1 893 | 1 661  | 22    | 18                             | —                    |
| Industriemechaniker(in)  |               |                      |  |                                       |       |        |       |                                |                      |
| Fachr. Produktionstechnik  | 1 856         | 69                   | 665  | 643                                   | 649   | 563    | 1     | —                              | —                    |
| Konstruktionsmechaniker(in)  |               |                      |  |                                       |       |        |       |                                |                      |
| Fachr. Feinblechbautechnik   | 881           | 34                   | 311  | 292                                   | 283   | 302    | 4     | 3                              | —                    |
| Konstruktionsmechaniker(in)  |               |                      |  |                                       |       |        |       |                                |                      |
| Fachr. Metall- u. Schiffbautechnik   | 480           | 3                    | 175  | 167                                   | 165   | 147    | 1     | —                              | —                    |
| Werkzeugmechaniker(in)   |               |                      |  |                                       |       |        |       |                                |                      |
| Fachr. Formentechnik   | 991           | 33                   | 375  | 303                                   | 356   | 328    | 4     | 1                              | —                    |
| Werkzeugmechaniker(in)   |               |                      |  |                                       |       |        |       |                                |                      |
| Fachr. Stanz- u. Umformtechnik   | 2 678         | 90                   | 987  | 813                                   | 984   | 878    | 3     | 18                             | —                    |
| Zerspanungsmechaniker(in)  |               |                      |  |                                       |       |        |       |                                |                      |
| Fachr. Automaten-Drehtechnik   | 475           | 5                    | 195  | 149                                   | 157   | 169    | —     | —                              | —                    |
| Zerspanungsmechaniker(in)  |               |                      |  |                                       |       |        |       |                                |                      |
| Fachr. Drehtechnik   | 1 166         | 60                   | 429  | 387                                   | 398   | 377    | 4     | 6                              | —                    |
| Zerspanungsmechaniker(in)  |               |                      |  |                                       |       |        |       |                                |                      |
| Fachr. Frästechnik   | 582           | 20                   | 229  | 211                                   | 221   | 148    | 2     | —                              | —                    |
| Elektrotechnik   | 10 487        | 386                  | 3 184  | 2 458                                 | 2 935 | 2 891  | 2 203 | 3 218                          | 129                  |
| darunter   |               |                      |  |                                       |       |        |       |                                |                      |
| Energieanlagenelektroniker(in)   | 1 016         | 10                   | 50   | 4                                     | 20    | 113    | 879   | 1 121                          | 17                   |
| Energiegeräteelektroniker(in)  | 383           | 12                   | 32   | 2                                     | 5     | 69     | 307   | 492                            | 13                   |
| Informationselektroniker(in)   | 452           | 29                   | 10   | —                                     | 10    | 54     | 388   | 534                            | 43                   |
| Energieelektroniker(in)  |               |                      |  |                                       |       |        |       |                                |                      |
| Fachr. Anlagentechnik  | 2 174         | 32                   | 785  | 663                                   | 752   | 742    | 17    | —                              | —                    |
| Energieelektroniker(in)  |               |                      |  |                                       |       |        |       |                                |                      |
| Fachr. Betriebstechnik   | 1 122         | 16                   | 435  | 348                                   | 417   | 330    | 27    | —                              | —                    |
| Industrieelektroniker(in)  |               |                      |  |                                       |       |        |       |                                |                      |
| Fachr. Gerätetechnik   | 1 451         | 88                   | 584  | 469                                   | 524   | 441    | 17    | —                              | —                    |
| Industrieelektroniker(in)  |               |                      |  |                                       |       |        |       |                                |                      |
| Fachr. Produktionstechnik  | 1 029         | 39                   | 354  | 313                                   | 343   | 362    | 11    | —                              | —                    |
| Kommunikationselektroniker(in)   |               |                      |  |                                       |       |        |       |                                |                      |
| Fachr. Informationstechnik   | 1 401         | 90                   | 543  | 390                                   | 517   | 463    | 31    | 1                              | —                    |
| Kommunikationselektroniker(in)   |               |                      |  |                                       |       |        |       |                                |                      |
| Fachr. Funktechnik   | 376           | 23                   | 165  | 82                                    | 157   | 137    | —     | —                              | —                    |
| Bau, Steine und Erden  | 2 775         | 1 218                | 1 153  | 828                                   | 1 022 | 925    | —     | 1 071                          | 478                  |
| darunter   |               |                      |  |                                       |       |        |       |                                |                      |
| Bauzeichner(in)  | 1 648         | 1 207                | 707  | 438                                   | 635   | 575    | —     | 626                            | 472                  |
| Beton- und Stahlbetonbauer   | 343           | —                    | 155  | 134                                   | 109   | 100    | —     | 78                             | —                    |
| Gleisbauer   | 121           | —                    | 45   | 42                                    | 21    | 58     | —     | 64                             | 1                    |
| Maurer   | 180           | —                    | 93   | 80                                    | 44    | 56     | —     | 46                             | —                    |
| Straßenbauer   | 176           | 1                    | 58   | 54                                    | 54    | 68     | —     | 44                             | —                    |
| Chemie, Physik, Biologie   | 2 478         | 902                  | 813  | 775                                   | 754   | 836    | 113   | 849                            | 293                  |
| darunter   |               |                      |  |                                       |       |        |       |                                |                      |
| Biologielaborant(in)   | 205           | 146                  | 52   | 49                                    | 79    | 59     | 18    | 62                             | 48                   |
| Chemielaborant(in)   | 878           | 528                  | 272  | 257                                   | 264   | 280    | 77    | 297                            | 183                  |
| Chemikant(in)  | 428           | 45                   | 140  | 140                                   | 130   | 158    | —     | 14                             | 4                    |
| Kunststoffformgeber(in)  | 579           | 37                   | 209  | 200                                   | 187   | 192    | —     | 193                            | 10                   |
| Holz   | 1 119         | 101                  | 391  | 279                                   | 373   | 406    | 61    | 521                            | 45                   |
| darunter   |               |                      |  |                                       |       |        |       |                                |                      |
| Holzbearbeitungsmechaniker(in)   | 215           | 3                    | 76   | 70                                    | 61    | 84     | —     | 126                            | 5                    |
| Holzmechaniker(in)   | 516           | 42                   | 200  | 105                                   | 201   | 210    | —     | 257                            | 23                   |
| Modelltischler(in)   | 237           | 14                   | 60   | 54                                    | 51    | 75     | 57    | 78                             | 2                    |

Noch: 57. Auszubildende, neu abgeschlossene Ausbildungsverträge und Abschlußprüfungen in Baden-Württemberg 1989 nach Ausbildungsbereichen und ausgewählten Ausbildungsberufen

| Ausbildungsbereich<br>Berufsgruppe<br>ausgewählter Ausbildungsberuf                      | Auszubildende |                      | Ausbildungs-<br>verträge,<br>die 1989<br>begonnen<br>haben | Von den Auszubildenden standen im ... |        |        |       | Abschlußprüfungen<br>bestanden |                      |
|--|---------------|----------------------|--|---------------------------------------|--------|--------|-------|--------------------------------|----------------------|
|  | insgesamt     | darunter<br>weiblich |  | 1.                                    | 2.     | 3.     | 4.    | insgesamt                      | darunter<br>weiblich |
|  |               |                      |  | Ausbildungsjahr                       |        |        |       |                                |                      |
| noch: 1. Ausbildungsbereich: Industrie und Handel<br>noch: gewerbliche Ausbildungsberufe |               |                      |  |                                       |        |        |       |                                |                      |
| Papier, Druck  | 3 180         | 1 200                | 1 221  | 926                                   | 1 168  | 1 086  | —     | 1 107                          | 400                  |
| darunter   |               |                      |  |                                       |        |        |       |                                |                      |
| Drucker(in)  | 882           | 65                   | 327  | 256                                   | 326    | 300    | —     | 282                            | 12                   |
| Druckformhersteller(in)  | 308           | 196                  | 127  | 95                                    | 101    | 112    | —     | 109                            | 66                   |
| Druckvorlagenhersteller(in)  | 625           | 376                  | 258  | 182                                   | 230    | 213    | —     | 208                            | 121                  |
| Papiermacher(in)   | 227           | 2                    | 91   | 78                                    | 81     | 68     | —     | 83                             | 5                    |
| Schriftsetzer(in)  | 589           | 385                  | 234  | 155                                   | 236    | 198    | —     | 244                            | 149                  |
| Leder, Textil, Bekleidung  | 2 152         | 1 553                | 1 134  | 691                                   | 833    | 625    | 3     | 2 003                          | 1 557                |
| darunter   |               |                      |  |                                       |        |        |       |                                |                      |
| Bekleidungsnäher(in)   | 184           | 173                  | 147  | 174                                   | 10     | —      | —     | 489                            | 462                  |
| Bekleidungsfertiger(in)  | 479           | 473                  | 290  | 134                                   | 345    | —      | —     | 519                            | 499                  |
| Bekleidungsschneider(in)   | 454           | 435                  | 259  | 60                                    | 86     | 308    | —     | 371                            | 363                  |
| Fahrzeugpolsterer(-in)   | 175           | 82                   | 46   | 45                                    | 68     | 62     | —     | 64                             | 31                   |
| Nahrung und Genuß  | 241           | 37                   | 74   | 67                                    | 86     | 88     | —     | 111                            | 18                   |
| darunter   |               |                      |  |                                       |        |        |       |                                |                      |
| Brauer(in) und Mälzer(in)  | 127           | 3                    | 44   | 38                                    | 41     | 48     | —     | 50                             | 2                    |
| Glas, Keramik, Schmuck und Edel-<br>steine   | 166           | 57                   | 57   | 54                                    | 39     | 60     | 13    | 106                            | 25                   |
| darunter   |               |                      |  |                                       |        |        |       |                                |                      |
| Feinoptiker(in)  | 66            | 35                   | 21   | 21                                    | 4      | 28     | 13    | 25                             | 12                   |
| Gewerbliche Sonderberufe gemäß<br>§ 48 BBiG  | 364           | 15                   | 164  | 125                                   | 161    | 78     | —     | 210                            | 4                    |
| darunter   |               |                      |  |                                       |        |        |       |                                |                      |
| Metallwerker(in)   | 134           | 6                    | 82   | 54                                    | 80     | —      | —     | 83                             | —                    |
| Gewerbliche Ausbildungsberufe<br>zusammen  | 58 078        | 8 960                | 18 424   | 15 130                                | 17 188 | 17 591 | 8 169 | 20 268                         | 3 980                |
| kaufmännische Ausbildungsberufe  |               |                      |  |                                       |        |        |       |                                |                      |
| Industrie  | 11 904        | 7 991                | 4 615  | 3 366                                 | 4 277  | 4 261  | —     | 4 813                          | 3 204                |
| darunter   |               |                      |  |                                       |        |        |       |                                |                      |
| Industriekaufmann (-kauffrau)  | 11 804        | 7 892                | 4 581  | 3 334                                 | 4 242  | 4 228  | —     | 4 778                          | 3 169                |
| Handel   | 26 432        | 17 609               | 11 448   | 8 339                                 | 9 758  | 8 335  | —     | 11 898                         | 8 140                |
| darunter   |               |                      |  |                                       |        |        |       |                                |                      |
| Buchhändler(in)  | 596           | 499                  | 231  | 159                                   | 236    | 201    | —     | 258                            | 212                  |
| Drogist(in)  | 505           | 484                  | 170  | 154                                   | 175    | 176    | —     | 205                            | 201                  |
| Handelsfachpacker(in)  | 290           | 101                  | 146  | 143                                   | 147    | —      | —     | 164                            | 52                   |
| Florist(in)  | 1 390         | 1 341                | 459  | 405                                   | 451    | 534    | —     | 508                            | 493                  |
| Kaufmann (Kauffrau) im Groß- und<br>Außenhandel  | 7 976         | 3 799                | 3 065  | 2 467                                 | 2 771  | 2 738  | —     | 2 928                          | 1 394                |
| Kaufmann (Kauffrau) im Einzelhandel  | 11 293        | 7 864                | 5 634  | 3 369                                 | 3 513  | 4 411  | —     | 2 920                          | 2 120                |
| Schauwerbegestalter(in)  | 499           | 415                  | 180  | 163                                   | 173    | 163    | —     | 148                            | 115                  |
| Verkäufer(in)  | 3 718         | 3 018                | 1 524  | 1 449                                 | 2 269  | —      | —     | 3 460                          | 2 721                |
| Bankkaufmann (-kauffrau)   | 9 857         | 5 234                | 3 824  | 2 503                                 | 3 849  | 3 505  | —     | 3 985                          | 2 073                |
| Versicherungskaufmann (-kauffrau)  | 1 825         | 769                  | 736  | 487                                   | 734    | 604    | —     | 682                            | 260                  |
| Hotel- und Gaststättengewerbe  | 8 707         | 5 130                | 3 330  | 2 626                                 | 3 069  | 3 012  | —     | 3 338                          | 2 162                |
| darunter   |               |                      |  |                                       |        |        |       |                                |                      |
| Fachgehilfe(in) im Gastgewerbe   | 437           | 415                  | 200  | 185                                   | 250    | 2      | —     | 358                            | 346                  |
| Hotelfachmann (-fachfrau)  | 3 329         | 2 909                | 1 338  | 1 057                                 | 1 139  | 1 133  | —     | 1 108                          | 1 022                |
| Koch/Köchin  | 3 494         | 824                  | 1 248  | 1 000                                 | 1 179  | 1 315  | —     | 1 296                          | 356                  |
| Restaurantfachmann (-fachfrau)   | 1 247         | 848                  | 475  | 344                                   | 419    | 484    | —     | 506                            | 394                  |
| Verkehrs- und Transportgewerbe   | 3 242         | 1 939                | 1 141  | 935                                   | 1 184  | 1 123  | —     | 1 491                          | 650                  |
| darunter   |               |                      |  |                                       |        |        |       |                                |                      |
| Kaufmann (Kauffrau) im Eisenbahn-<br>und Straßenverkehr                                  | 346           | 270                  | 4  | 3                                     | 159    | 184    | —     | 177                            | 122                  |
| Reiseverkehrskaufmann (-kauffrau)  | 926           | 804                  | 367  | 291                                   | 335    | 300    | —     | 310                            | 262                  |
| Speditionskaufmann (-kauffrau)   | 1 862         | 858                  | 718  | 592                                   | 639    | 631    | —     | 627                            | 264                  |
| Sonstige Berufe  | 11 375        | 9 451                | 4 421  | 3 747                                 | 4 522  | 3 106  | —     | 5 183                          | 4 260                |
| darunter   |               |                      |  |                                       |        |        |       |                                |                      |
| Bürogehilfe(in)  | 3 058         | 3 049                | 1 339  | 1 336                                 | 1 722  | —      | —     | 1 705                          | 1 699                |
| Bürokaufmann (-kauffrau)   | 6 627         | 5 471                | 2 398  | 1 909                                 | 2 208  | 2 510  | —     | 2 870                          | 2 211                |
| Datenverarbeitungskaufmann<br>(-kauffrau)  | 665           | 245                  | 251  | 224                                   | 194    | 247    | —     | 188                            | 72                   |
| Kaufmännische Sonderberufe gemäß<br>§ 48 BBiG  | 66            | 20                   | 45   | 24                                    | 17     | 25     | —     | 33                             | 14                   |
| darunter   |               |                      |  |                                       |        |        |       |                                |                      |
| Büropraktiker(in)  | 35            | 10                   | 15   | 20                                    | 15     | —      | —     | 16                             | 7                    |
| Kaufmännische Ausbildungsberufe<br>zusammen  | 73 408        | 48 143               | 29 560   | 22 027                                | 27 410 | 23 971 | —     | 31 423                         | 20 763               |
| Industrie und Handel insgesamt   | 131 486       | 57 103               | 47 984   | 37 157                                | 44 598 | 41 562 | 8 169 | 51 691                         | 24 743               |

## Berufliche Ausbildung

Noch: 57. Auszubildende, neu abgeschlossene Ausbildungsverträge und Abschlußprüfungen in Baden-Württemberg 1989 nach Ausbildungsbereichen und ausgewählten Ausbildungsberufen

| Ausbildungsbereich<br>Berufsgruppe<br>ausgewählter Ausbildungsberuf    | Auszubildende |                      | Ausbildungs-<br>verträge,<br>die 1989<br>begonnen<br>haben | Von den Auszubildenden standen im ... |       |       |       | Abschlußprüfungen <sup>1)</sup><br>bestanden |                      |
|--|---------------|----------------------|--|---------------------------------------|-------|-------|-------|--|----------------------|
|  | insgesamt     | darunter<br>weiblich |  | 1.                                    | 2.    | 3.    | 4.    | insgesamt                                    | darunter<br>weiblich |
|  |               |                      |  | Ausbildungsjahr                       |       |       |       |  |                      |
| 2. Ausbildungsbereich: Handwerk<br>– handwerkliche Ausbildungsberufe – |               |                      |  |                                       |       |       |       |  |                      |
| Bau- und Ausbauhandwerk  | 8 782         | 437                  | 3 492  | 2 877                                 | 3 322 | 2 583 | –     | 3 610  | 184                  |
| darunter   |               |                      |  |                                       |       |       |       |  |                      |
| Maurer   | 2 039         | 9                    | 820  | 750                                   | 693   | 596   | –     | 708  | 3                    |
| Beton- und Stahlbetonbauer   | 268           | –                    | 121  | 114                                   | 88    | 66    | –     | 83   | –                    |
| Zimmerer   | 1 507         | 22                   | 653  | 483                                   | 621   | 403   | –     | 655  | 5                    |
| Dachdecker   | 263           | 4                    | 102  | 93                                    | 97    | 73    | –     | 93   | 2                    |
| Straßenbauer   | 253           | 2                    | 86   | 79                                    | 93    | 81    | –     | 83   | –                    |
| Fliesen-, Platten-, Mosaikleger  | 400           | 5                    | 180  | 123                                   | 150   | 127   | –     | 158  | 2                    |
| Steinmetz(in), Steinbildhauer(in)                                      | 294           | 45                   | 104  | 100                                   | 108   | 86    | –     | 98   | 5                    |
| Stukkateure  | 752           | 5                    | 279  | 223                                   | 271   | 258   | –     | 375  | 4                    |
| Maler(in) und Lackierer(in)  | 2 610         | 333                  | 1 023  | 796                                   | 1 051 | 763   | –     | 1 179  | 162                  |
| Schornsteinfeger(in)   | 178           | 6                    | 49   | 49                                    | 61    | 69    | –     | 100  | –                    |
| Metallhandwerke  | 27 108        | 640                  | 9 519  | 6 387                                 | 9 491 | 7 864 | 3 366 | 9 974  | 208                  |
| darunter   |               |                      |  |                                       |       |       |       |  |                      |
| Metallbauer  | 1 994         | 14                   | 751  | 551                                   | 775   | 668   | –     | 920  | 8                    |
| Karosserie- und Fahrzeugbauer(in)                                      | 1 198         | 8                    | 385  | 364                                   | 349   | 293   | 192   | 374  | 1                    |
| Maschinenbaumechaniker(in)   | 2 272         | 54                   | 591  | 466                                   | 643   | 644   | 519   | –  | –                    |
| Dreher(in)   | 101           | 1                    | 38   | 31                                    | 36    | 32    | 2     | 57   | 2                    |
| Werkzeugmacher(in)   | 1 270         | 26                   | 357  | 273                                   | 369   | 371   | 257   | 384  | 10                   |
| Kälteanlagenbauer(in)  | 149           | 2                    | 55   | 48                                    | 36    | 42    | 23    | 34   | –                    |
| Büroinformationselektroniker(in)                                       | 230           | 5                    | 73   | 66                                    | 72    | 54    | 38    | 57   | 1                    |
| Kraftfahrzeugmechaniker(in)  | 6 480         | 87                   | 2 962  | 1 467                                 | 2 979 | 2 034 | –     | 3 188  | 41                   |
| Kraftfahrzeugelektriker(in)  | 471           | 18                   | 159  | 98                                    | 198   | 175   | –     | 187  | 4                    |
| Landmaschinenmechaniker(in)  | 644           | 3                    | 186  | 92                                    | 197   | 194   | 161   | 244  | –                    |
| Feinmechaniker(in)   | 265           | 23                   | 71   | 56                                    | 76    | 60    | 73    | 85   | 11                   |
| Klempner(in)   | 121           | 4                    | 35   | 33                                    | 47    | 40    | 1     | 37   | 1                    |
| Gas- und Wasserinstallateur(in)  | 2 752         | 31                   | 854  | 680                                   | 806   | 758   | 508   | 930  | 7                    |
| Zentralheizungs-, Lüftungsbauer(in)                                    | 1 221         | 9                    | 510  | 403                                   | 481   | 333   | 4     | 441  | 3                    |
| Elektroinstallateur(in)  | 5 429         | 49                   | 1 688  | 1 194                                 | 1 653 | 1 485 | 1 097 | 1 591  | 11                   |
| Elektromechaniker(in)  | 749           | 39                   | 188  | 163                                   | 219   | 209   | 158   | 192  | 7                    |
| Elektromaschinenbauer(in)  | 179           | –                    | 47   | 38                                    | 49    | 45    | 47    | 48   | 1                    |
| Radio- und Fernsehtechniker(in)  | 942           | 16                   | 342  | 173                                   | 323   | 268   | 178   | 291  | 6                    |
| Goldschmied(in)  | 294           | 206                  | 113  | 84                                    | 106   | 75    | 29    | 97   | 63                   |
| Holzhandwerke  | 4 046         | 352                  | 1 804  | 1 128                                 | 1 675 | 1 156 | 87    | 1 833  | 137                  |
| darunter   |               |                      |  |                                       |       |       |       |  |                      |
| Schreiner  | 3 510         | 321                  | 1 642  | 976                                   | 1 526 | 1 008 | –     | 1 669  | 127                  |
| Parkettleger(in)   | 72            | 2                    | 21   | 20                                    | 24    | 28    | –     | 24   | 3                    |
| Modellbauer(in)  | 319           | 6                    | 92   | 86                                    | 75    | 75    | 83    | 85   | 1                    |
| Bekleidungs-, Textil-, Lederhandwerke                                  | 1 383         | 887                  | 520  | 477                                   | 495   | 406   | 5     | 613  | 405                  |
| darunter   |               |                      |  |                                       |       |       |       |  |                      |
| Herrenschneider(in)  | 41            | 27                   | 17   | 15                                    | 13    | 13    | –     | 27   | 16                   |
| Damenschneider(in)   | 564           | 542                  | 227  | 196                                   | 215   | 153   | –     | 238  | 232                  |
| Schuhmacher(in)  | 44            | 15                   | 11   | 11                                    | 21    | 12    | –     | 25   | 9                    |
| Orthopädieschuhmacher(in)  | 80            | 23                   | 23   | 23                                    | 23    | 29    | 5     | 26   | 3                    |
| Raumausstatter(in)   | 526           | 198                  | 203  | 195                                   | 179   | 152   | –     | 215  | 78                   |
| Sattler(in)  | 50            | 17                   | 17   | 17                                    | 17    | 16    | –     | 12   | 6                    |
| Nahrungsmittelhandwerke  | 5 920         | 1 632                | 1 901  | 1 825                                 | 2 142 | 1 953 | –     | 2 457  | 516                  |
| darunter   |               |                      |  |                                       |       |       |       |  |                      |
| Bäcker(in)   | 2 844         | 672                  | 905  | 875                                   | 1 013 | 956   | –     | 1 143  | 232                  |
| Konditor(in)   | 1 432         | 911                  | 530  | 511                                   | 524   | 397   | –     | 476  | 270                  |
| Fleischer(in)  | 1 577         | 47                   | 442  | 417                                   | 577   | 583   | –     | 811  | 13                   |

1) Im Ausbildungsbereich Handwerk: nur Gesellenprüfungen.

Noch: 57. Auszubildende, neu abgeschlossene Ausbildungsverträge und Abschlußprüfungen in Baden-Württemberg 1989 nach Ausbildungsbereichen und ausgewählten Ausbildungsberufen

| Ausbildungsbereich<br>Berufsgruppe<br>ausgewählter Ausbildungsberuf            | Auszubildende |                      | Ausbildungs-<br>verträge,<br>die 1989<br>begonnen<br>haben | Von den Auszubildenden standen im ... |        |        |       | Abschlußprüfungen <sup>1)</sup><br>bestanden |                      |
|--|---------------|----------------------|--|---------------------------------------|--------|--------|-------|--|----------------------|
|  | insgesamt     | darunter<br>weiblich |  | 1.                                    | 2.     | 3.     | 4.    | insgesamt                                    | darunter<br>weiblich |
|  |               |                      |  | Ausbildungsjahr                       |        |        |       |  |                      |
| noch: Ausbildungsbereich: Handwerk<br>noch: handwerkliche Ausbildungsberufe    |               |                      |  |                                       |        |        |       |  |                      |
| Gesundheits-, Körperpflege-, Chemische-<br>und Reinigungshandwerke<br>darunter | 9 447         | 7 804                | 3 636  | 3 019                                 | 3 379  | 2 690  | 359   | 3 481  | 2 877                |
| Augenoptiker(in)   | 1 024         | 723                  | 324  | 317                                   | 379    | 328    | —     | 323  | 223                  |
| Orthopädiemechaniker(in)   | 125           | 13                   | 46   | 46                                    | 27     | 31     | 21    | 26   | 3                    |
| Chirurgiemechaniker(in)  | 165           | 18                   | 44   | 10                                    | 51     | 58     | 46    | 57   | 6                    |
| Zahntechniker(in)  | 1 125         | 653                  | 289  | 281                                   | 283    | 269    | 292   | 349  | 171                  |
| Friseur(in)  | 6 726         | 6 248                | 2 823  | 2 256                                 | 2 535  | 1 935  | —     | 2 620  | 2 420                |
| Gebäudereiniger(in)  | 102           | 27                   | 48   | 47                                    | 39     | 16     | —     | 40   | 13                   |
| Glas-, Papier-, keramische und sonstige<br>Handwerke<br>darunter               | 1 577         | 628                  | 608  | 525                                   | 602    | 428    | 22    | 578  | 189                  |
| Glaser   | 403           | 26                   | 147  | 106                                   | 175    | 122    | —     | 197  | 5                    |
| Fotograf(in)   | 489           | 280                  | 203  | 182                                   | 194    | 113    | —     | 160  | 82                   |
| Buchbinder(in)   | 86            | 64                   | 34   | 31                                    | 28     | 27     | —     | 28   | 20                   |
| Schriftsetzer(in)  | 92            | 37                   | 41   | 34                                    | 36     | 22     | —     | 46   | 15                   |
| Buchdrucker(in)  | 59            | 20                   | 18   | 18                                    | 19     | 22     | —     | 23   | 10                   |
| Keramiker(in)  | 87            | 75                   | 30   | 30                                    | 29     | 28     | —     | 25   | 21                   |
| Schilder- und Lichtreklame-<br>hersteller(in)                                  | 119           | 54                   | 51   | 47                                    | 43     | 29     | —     | 34   | 16                   |
| Handwerkliche Ausbildungsberufe<br>zusammen                                    | 58 263        | 12 380               | 21 480   | 16 238                                | 21 106 | 17 080 | 3 839 | 22 546                                       | 4 516                |
| kaufmännische Ausbildungsberufe  |               |                      |  |                                       |        |        |       |  |                      |
| Fachverkäufer(in) im Nahrungs-<br>mittelhandwerk                               | 5 458         | 5 380                | 1 516  | 1 477                                 | 1 902  | 2 079  | —     | 2 469  | 2 440                |
| Bürokaufmann (-kauffrau)   | 2 424         | 1 847                | 910  | 804                                   | 883    | 737    | —     | 890  | 680                  |
| Kaufmännische Ausbildungsberufe<br>zusammen                                    | 7 882         | 7 227                | 2 426  | 2 281                                 | 2 785  | 2 816  | —     | 3 359  | 3 120                |
| sonstige Ausbildungsberufe   |               |                      |  |                                       |        |        |       |  |                      |
| Fotolaborant   | 79            | 71                   | 44   | 43                                    | 36     | —      | —     | 47   | 38                   |
| Technische(r) Zeichner(in)   | 215           | 130                  | 72   | 69                                    | 66     | 74     | 6     | 63   | 43                   |
| Sonstige Ausbildungsberufe<br>zusammen   | 528           | 296                  | 224  | 212                                   | 186    | 121    | 9     | 198  | 124                  |
| Sonderberufe gemäß § 42 b HwO  |               |                      |  |                                       |        |        |       |  |                      |
| Fachwerker(in) im Maler- und<br>Lackiererhandwerk                              | 151           | 9                    | 52   | 52                                    | 48     | 51     | —     | 77   | 3                    |
| Holzfachwerker(in)   | 213           | 8                    | 70   | 68                                    | 78     | 67     | —     | 51   | —                    |
| Malerfachwerker(in)  | 146           | 11                   | 65   | 65                                    | 35     | 46     | —     | —  | —                    |
| Schlosserfachwerker(in)  | 181           | 2                    | 65   | 63                                    | 58     | 60     | —     | 51   | 2                    |
| Sonderberufe gemäß § 42 HwO<br>zusammen  | 1 209         | 49                   | 456  | 452                                   | 385    | 372    | —     | 337  | 12                   |
| Handwerk insgesamt   | 67 882        | 19 952               | 24 586   | 19 183                                | 24 462 | 20 389 | 3 848 | 26 440                                       | 7 772                |
| 3. Ausbildungsbereich: Landwirtschaft  |               |                      |  |                                       |        |        |       |  |                      |
| Landwirt(in)   | 968           | 97                   | 475  | 19                                    | 406    | 541    | 2     | 563  | 45                   |
| Winzer(in)   | 166           | 25                   | 86   | 20                                    | 57     | 88     | 1     | 78   | 10                   |
| Tierwirt(in)   | 28            | 6                    | 11   | 6                                     | 10     | 12     | —     | 22   | 7                    |
| Fischwirt(in)  | 16            | 3                    | 7  | 2                                     | 8      | 6      | —     | —  | —                    |
| Gärtner(in)  | 2 673         | 1 131                | 903  | 674                                   | 959    | 1 023  | 17    | 1 108  | 406                  |
| Revierjäger(in)/Berufsjäger(in)  | 1             | —                    | —  | —                                     | —      | 1      | —     | —  | —                    |
| Forstwirt(in)  | 521           | 4                    | 179  | 153                                   | 180    | 186    | 2     | 274  | 1                    |
| Molkereifachmann (-fachfrau)   | 66            | 6                    | 23   | 23                                    | 21     | 21     | 1     | 20   | 2                    |
| Milchwirtschaftl. Laborant(in)   | 58            | 52                   | 22   | 22                                    | 18     | 18     | —     | 22   | 21                   |
| Pferdewirt(in)   | 189           | 144                  | 84   | 58                                    | 62     | 66     | 3     | 66   | 55                   |
| Hauswirtschaftler(in)  | 305           | 304                  | 172  | 43                                    | 118    | 143    | 1     | 251  | 251                  |
| Landwirtschaftsfachwerker(in)  | 7             | —                    | 4  | 4                                     | 1      | 2      | —     | 1  | —                    |
| Gartenbaufachwerker(in)  | 342           | 69                   | 120  | 118                                   | 105    | 114    | 5     | 96   | 19                   |
| Landwirtschaft insgesamt   | 5 340         | 1 841                | 2 086  | 1 142                                 | 1 945  | 2 221  | 32    | 2 501  | 817                  |

1) Im Ausbildungsbereich Handwerk: nur Gesellenprüfungen.

## Berufliche Ausbildung

Noch: **57. Auszubildende, neu abgeschlossene Ausbildungsverträge und Abschlußprüfungen in Baden-Württemberg 1989 nach Ausbildungsbereichen und ausgewählten Ausbildungsberufen**

| Ausbildungsbereich<br>Berufsgruppe<br>ausgewählter Ausbildungsberuf | Auszubildende |                      | Ausbildungs-<br>verträge,<br>die 1989<br>begonnen<br>haben | Von den Auszubildenden standen im ... |    |    |    | Abschlußprüfungen<br>bestanden |                      |
|---|---------------|----------------------|--|---------------------------------------|----|----|----|--------------------------------|----------------------|
|   | insgesamt     | darunter<br>weiblich |  | 1.                                    | 2. | 3. | 4. | insgesamt                      | darunter<br>weiblich |
|   |               |                      |  | Ausbildungsjahr                       |    |    |    |                                |                      |

### 4. Ausbildungsbereich: öffentlicher Dienst<sup>1)</sup>

|   |              |              |              |              |              |              |          |              |              |
|---|--------------|--------------|--------------|--------------|--------------|--------------|----------|--------------|--------------|
| Kommunikationselektroniker<br>Fachrichtung Telekommunikations-<br>technik | 2 234        | 168          | 616          | 603          | 752          | 879          | —        | 905          | 92           |
| Wasserbauwerker   | 13           | —            | 2            | 2            | 3            | 8            | —        | 10           | —            |
| Bautechniker(in) - Wasserwirtsch.   | 89           | 34           | 20           | 20           | 28           | 41           | —        | 65           | 34           |
| Vermessungstechniker(in)  | 553          | 238          | 221          | 221          | 174          | 158          | —        | 174          | 68           |
| Kartograph(in)  | 35           | 26           | 7            | 7            | 16           | 12           | —        | 13           | 10           |
| Straßenwärter   | 342          | —            | 112          | 112          | 119          | 111          | —        | 104          | —            |
| Dienstleistungsfachkraft im Postbetrieb                                   | 1 379        | 700          | 682          | —            | 682          | 697          | —        | 676          | 317          |
| Fachangestellte(r) für Arbeitsförderung                                   | 328          | 234          | 83           | 82           | 114          | 132          | —        | 181          | 116          |
| Justizangestellte(r)  | 647          | 643          | 267          | 267          | 276          | 104          | —        | 288          | 286          |
| Sozialversicherungsfachangestellte(r)                                     | 1 290        | 717          | 446          | 446          | 434          | 410          | —        | 404          | 193          |
| Verwaltungsfachangestellte(r)   | 2 196        | 1 868        | 689          | 689          | 724          | 783          | —        | 750          | 629          |
| Assistent(in) an Bibliotheken   | 111          | 106          | 59           | 59           | 52           | —            | —        | 84           | 77           |
| Schwimmeistergehilfe(in)  | 144          | 77           | 44           | 44           | 44           | 56           | —        | 64           | 29           |
| Ver- und Entsorger(in)  | 106          | 12           | 29           | 29           | 35           | 42           | —        | 59           | 6            |
| <b>Öffentlicher Dienst insgesamt</b>                                      | <b>9 467</b> | <b>4 823</b> | <b>3 277</b> | <b>2 581</b> | <b>3 453</b> | <b>3 433</b> | <b>—</b> | <b>3 777</b> | <b>1 857</b> |

### 5. Ausbildungsbereich: Freie Berufe

|   |               |               |              |              |              |              |          |              |              |
|---|---------------|---------------|--------------|--------------|--------------|--------------|----------|--------------|--------------|
| Apothekenhelfer(in)   | 1 217         | 1 217         | 589          | 552          | 665          | —            | —        | 622          | 620          |
| Fachgehilfe (-gehilfin) in wirtschafts-<br>und steuerberatenden Berufen | 2 754         | 2 292         | 1 100        | 866          | 979          | 904          | 5        | 1 025        | 853          |
| Rechtsanwaltsgehilfe/Notargehilfe/<br>Rechtsanwalts- und Notargehilfe   | 2 856         | 2 854         | 1 104        | 1 153        | 1 377        | 326          | —        | 1 146        | 1 143        |
| Patentanwaltsgehilfe (-gehilfin)  | 18            | 18            | 6            | 6            | 9            | 3            | —        | 10           | 10           |
| Arzthelfer(in)  | 6 711         | 6 704         | 2 509        | 2 415        | 1 900        | 2 396        | —        | 2 578        | 2 576        |
| Zahnarzthelfer(in)  | 5 081         | 5 081         | 1 797        | 1 716        | 1 840        | 1 525        | —        | 1 557        | 1 557        |
| Tierarzthelfer(in)  | 226           | 220           | 91           | 89           | 68           | 69           | —        | 76           | 73           |
| <b>Freie Berufe insgesamt</b>   | <b>18 863</b> | <b>18 386</b> | <b>7 196</b> | <b>6 797</b> | <b>6 838</b> | <b>5 223</b> | <b>5</b> | <b>7 014</b> | <b>6 832</b> |

### 6. Ausbildungsbereich: Hauswirtschaft

|  |                |                |               |               |               |               |               |               |               |
|--|----------------|----------------|---------------|---------------|---------------|---------------|---------------|---------------|---------------|
| Hauswirtschaftler(in) im städtischen<br>Bereich                    | 987            | 987            | 352           | 208           | 390           | 389           | —             | 753           | 753           |
| Hauswirtschaftstechnischer Betriebs-<br>helfer(in) gemäß § 48 BBiG | 707            | 683            | 250           | 229           | 229           | 249           | —             | 261           | 255           |
| <b>Hauswirtschaft insgesamt</b>                                    | <b>1 694</b>   | <b>1 670</b>   | <b>602</b>    | <b>437</b>    | <b>619</b>    | <b>638</b>    | <b>—</b>      | <b>1 014</b>  | <b>1 008</b>  |
| <b>Auszubildende insgesamt<sup>2)</sup></b>                        | <b>234 732</b> | <b>103 775</b> | <b>85 731</b> | <b>67 297</b> | <b>81 915</b> | <b>73 466</b> | <b>12 054</b> | <b>92 437</b> | <b>43 029</b> |

1) Ohne diejenigen Auszubildenden des öffentlichen Dienstes, deren Ausbildungsberufe nach dem Berufsbildungsgesetz bei anderen zuständigen Stellen (Kammern) registriert werden. - 2) Ab 1987 einschließlich Ausbildungsberufe für Behinderte gemäß § 48 BBiG und § 42 b HwO.

## 58. Auszubildende in Baden-Württemberg 1989 nach schulischer Vorbildung, Ausbildungsbereichen und Berufsgruppen

| Ausbildungsbereich<br>Berufsgruppe                                  | Auszubildende nach schulischer Vorbildung bzw. Besuch eines(r) |                              |  |  |   |                       |                                     |
|---|--|------------------------------|--|--|---|-----------------------|-------------------------------------|
|   | ohne<br>Hauptschul-<br>abschluß                                | Haupt-<br>schul-<br>abschluß | Realschul-<br>oder gleich-<br>wertiger<br>Abschluß | Hochschul-/<br>Fachhoch-<br>schulreife | schulischen<br>Berufsgrund-<br>bildungsjahres | Berufsfach-<br>schule | Berufsvor-<br>bereitungs-<br>jahres |
|   | in % <sup>1)</sup>   |                              |  |  |   |                       |                                     |
| Industrie und Handel zusammen                                       | 0,2  | 26,7                         | 37,1   | 14,4                                   | 3,3   | 16,0                  | 0,5                                 |
| davon   |  |                              |  |  |   |                       |                                     |
| gewerbliche Ausbildungsberufe                                       | 0,4  | 37,1                         | 39,1   | 5,9                                    | 5,1   | 10,9                  | 0,7                                 |
| Bergbau   | —  | —                            | —  | —                                      | —   | —                     | —                                   |
| Metalltechnik   | 0,2  | 44,5                         | 36,2   | 4,0                                    | 4,6   | 9,1                   | 0,7                                 |
| Elektrotechnik  | 0  | 16,5                         | 56,2   | 5,5                                    | 5,6   | 15,2                  | 0,2                                 |
| Bau, Steine, Erden  | 0,7  | 34,8                         | 30,4   | 13,1                                   | 6,1   | 12,5                  | 1,4                                 |
| Chemie, Physik, Biologie  | 0,1  | 20,5                         | 50,1   | 15,4                                   | 2,5   | 9,9                   | 0,4                                 |
| Holz  | 0,2  | 48,7                         | 22,1   | 3,6                                    | 13,8  | 9,6                   | 0,9                                 |
| Papier, Druck   | 0,2  | 23,7                         | 37,4   | 15,6                                   | 7,4   | 13,2                  | 0,6                                 |
| Leder, Textil, Bekleidung   | 1,3  | 48,5                         | 19,3   | 5,5                                    | 6,1   | 16,8                  | 1,4                                 |
| Nahrung und Genuß   | —  | 31,1                         | 38,7   | 12,2                                   | 4,6   | 8,8                   | 2,1                                 |
| Glas, Keramik, Schmuck- und Edelsteine                              | 1,8  | 41,0                         | 34,3   | 11,4                                   | 1,8   | 7,2                   | —                                   |
| gewerbliche Sonderberufe gemäß § 48 BBiG                            | 19,6   | 59,1                         | —  | —                                      | 3,9   | 2,0                   | 12,0                                |
| kaufmännische Ausbildungsberufe                                     | 0,1  | 18,5                         | 35,5   | 21,1                                   | 1,8   | 20,0                  | 0,3                                 |
| Industrie   | 0  | 3,6                          | 40,8   | 24,2                                   | 1,0   | 27,6                  | 0,1                                 |
| Handel  | 0,1  | 31,9                         | 32,6   | 10,7                                   | 2,3   | 18,2                  | 0,4                                 |
| Bankkaufmann (-kauffrau)  | —  | 0,4                          | 37,0   | 46,0                                   | 0,6   | 14,4                  | 0,1                                 |
| Versicherungskaufmann (-kauffrau)                                   | —  | 1,0                          | 33,6   | 49,5                                   | 0,3   | 13,8                  | 0,3                                 |
| Hotel- und Gaststättengewerbe                                       | 0,2  | 35,3                         | 30,7   | 15,8                                   | 2,9   | 12,8                  | 0,4                                 |
| Verkehrs- und Transportgewerbe                                      | —  | 6,9                          | 32,2   | 35,9                                   | 1,5   | 20,5                  | 0,1                                 |
| sonstige Berufe   | 0  | 11,3                         | 40,7   | 15,6                                   | 1,8   | 27,2                  | 0,3                                 |
| kaufmännische Sonderberufe gemäß § 48 BBiG                          | 4,5  | 74,2                         | 9,1  | 3,0                                    | 1,5   | 3,0                   | 4,5                                 |
| Handwerk zusammen <sup>2)</sup>                                     | 2,8  | 54,8                         | 16,6   | 5,5                                    | 0,2   | 20,0                  | 0                                   |
| davon   |  |                              |  |  |   |                       |                                     |
| handwerkliche Ausbildungsberufe                                     | 1,7  | 53,8                         | 16,0   | 5,8                                    | 0,2   | 22,4                  | 0                                   |
| Bau- und Ausbauhandwerke  | 3,5  | 65,3                         | 10,7   | 5,3                                    | 0,1   | 15,0                  | 0,1                                 |
| Metallhandwerke   | 1,0  | 48,4                         | 15,4   | 3,2                                    | 0,4   | 31,4                  | 0                                   |
| Holzhandwerke   | 1,3  | 38,7                         | 14,6   | 10,7                                   | —   | 34,6                  | —                                   |
| Bekleidungs-, Textil- und Lederhandwerke                            | 1,9  | 37,6                         | 34,2   | 21,2                                   | —   | 5,0                   | —                                   |
| Nahrungsmittelhandwerke   | 3,7  | 78,3                         | 14,6   | 2,0                                    | —   | 1,4                   | —                                   |
| Gesundheits- und Körperpflege, Chemische<br>und Reinigungshandwerke | 1,2  | 57,7                         | 18,9   | 6,8                                    | —   | 15,3                  | 0                                   |
| Glas-, Papier-, keramische und sonstige<br>Handwerke                | 0,8  | 30,3                         | 30,4   | 27,1                                   | —   | 11,4                  | 0,2                                 |
| kaufmännische Ausbildungsberufe                                     | 1,7  | 67,6                         | 23,3   | 3,5                                    | —   | 3,8                   | —                                   |
| sonstige Ausbildungsberufe <sup>3)</sup>                            | 42,9   | 39,9                         | 11,8   | 3,3                                    | 0,2   | 1,7                   | 0,2                                 |
| Landwirtschaft zusammen   | 6,1  | 43,7                         | 24,0   | 14,6                                   | 5,4   | 5,2                   | 0,9                                 |
| Öffentlicher Dienst zusammen <sup>4)</sup>                          | —  | 16,2                         | 54,2   | 7,2                                    | 6,7   | 15,5                  | 0,1                                 |
| Freie Berufe zusammen <sup>5)</sup>                                 | 0  | 16,9                         | 54,8   | 15,6                                   | 0,9   | 11,0                  | 0,9                                 |
| Hauswirtschaft zusammen   | 23,0   | 42,6                         | 7,9  | 0,5                                    | 0,3   | 17,2                  | 8,6                                 |
| Ausbildungsbereiche insgesamt <sup>6)</sup>                         | 0,9  | 30,0                         | 35,6   | 12,8                                   | 2,9   | 15,9                  | 0,5                                 |

1) Bezogen auf die Gesamtzahl der Auszubildenden, abzüglich "ohne Angabe", im jeweiligen Ausbildungsbereich bzw. in der jeweiligen Berufsgruppe. Nicht ausgewiesen wurden Auszubildende mit der Vorbildung "Sonstige", weshalb die Summe der Spalten in der Regel nicht 100 % ergibt. - 2) Berechnet aufgrund der Angaben für die im Jahr 1989 neu abgeschlossenen Ausbildungsverträge. - 3) Einschließlich Ausbildungsberufe für Behinderte gemäß § 42 b HwO. - 4) Ohne diejenigen Auszubildenden des öffentlichen Dienstes, deren Ausbildungsberufe nach dem Berufsbildungsgesetz bei anderen zuständigen Stellen (Kammern) registriert werden. - 5) Bei den Freien Berufen lagen Angaben für etwa 56 % vor, ohne Einbeziehung der Kategorie "ohne Angaben". - 6) Einschließlich Ausbildungsberufe für Behinderte gemäß § 48 BBiG und § 42 b HwO.

## Berufliche Ausbildung

### 59. Ausländische Auszubildende in Baden-Württemberg 1989 nach Staatsangehörigkeit, Ausbildungsbereichen und Berufsgruppen

| Ausbildungsbereich<br>Berufsgruppe<br>Ausbildungsberuf                 | Aus-<br>ländische<br>Aus-<br>zubildende<br>insgesamt | Davon nach Staatsangehörigkeit |                   |            |              |                  |            |   |
|--|--|--------------------------------|-------------------|------------|--------------|------------------|------------|---|
|  |  | Italien                        | Griechen-<br>land | Spanien    | Türkei       | Jugo-<br>slawien | Portugal   | sonstige<br>Staats-<br>ange-<br>hörigkeit |
| Industrie und Handel zusammen  | 7 908  | 1 308                          | 520               | 305        | 2 498        | 2 225            | 173        | 879                                       |
| davon  |  |                                |                   |            |              |                  |            |   |
| gewerbliche Ausbildungsberufe  | 4 379  | 588                            | 298               | 144        | 1 723        | 1 108            | 95         | 423                                       |
| kaufmännische Ausbildungsberufe  | 3 529  | 720                            | 222               | 161        | 775          | 1 117            | 78         | 456                                       |
| Handwerk zusammen  | 7 885  | 1 602                          | 621               | 255        | 2 746        | 1 717            | 163        | 781                                       |
| davon  |  |                                |                   |            |              |                  |            |   |
| handwerkliche Ausbildungsberufe  | 7 130  | 1 463                          | 587               | 231        | 2 502        | 1 489            | 142        | 716                                       |
| davon  |  |                                |                   |            |              |                  |            |   |
| Bau- und Ausbauhandwerke   | 732  | 154                            | 32                | 17         | 256          | 170              | 18         | 85  |
| Maurer   | 138  | 24                             | 4                 | 3          | 57           | 30               | 4          | 16  |
| Maler(in) und Lackierer(in)  | 355  | 81                             | 20                | 7          | 113          | 94               | 4          | 36  |
| Metallhandwerke  | 3 546  | 639                            | 298               | 122        | 1 288        | 747              | 69         | 383                                       |
| Kraftfahrzeugmechaniker(in)  | 1 192  | 244                            | 102               | 45         | 442          | 230              | 22         | 107                                       |
| Gas- und Wasserinstallateur(in)  | 360  | 92                             | 31                | 17         | 87           | 97               | 9          | 27  |
| Elektroinstallateur(in)  | 657  | 99                             | 58                | 22         | 248          | 135              | 12         | 83  |
| Metallbauer(in)  | 281  | 42                             | 8                 | 10         | 126          | 55               | 6          | 34  |
| Zentralheizungs- und Lüftungsbauer(in)                                 | 135  | 32                             | 7                 | 3          | 41           | 37               | 3          | 12  |
| Radio- und Fernsehtechniker(in)  | 142  | 15                             | 24                | 5          | 44           | 39               | —          | 15  |
| Holzhandwerke  | 139  | 25                             | 7                 | 4          | 37           | 25               | 6          | 35  |
| Schreiner  | 109  | 17                             | 7                 | 4          | 24           | 23               | 2          | 32  |
| Bekleidungs-, Textil- und Lederhandwerke                               | 70   | 10                             | 8                 | —          | 21           | 13               | 5          | 13  |
| Nahrungsmittelhandwerke  | 329  | 80                             | 26                | 8          | 75           | 78               | 6          | 56  |
| Bäcker(in)   | 193  | 50                             | 18                | 4          | 49           | 45               | —          | 27  |
| Fleischer(in)  | 64   | 17                             | 2                 | 1          | 8            | 22               | 3          | 11  |
| Gesundheits- und Körperpflege, Chemische und<br>Reinigungshandwerke    | 2 241  | 545                            | 215               | 77         | 806          | 432              | 36         | 130                                       |
| Zahntechniker(in)  | 78   | 11                             | 8                 | 8          | 8            | 24               | —          | 19  |
| Friseur(in)  | 2 098  | 524                            | 201               | 67         | 788          | 396              | 35         | 87  |
| Glas-, Papier-, keramische und sonstige<br>Handwerke                   | 73   | 10                             | 1                 | 3          | 19           | 24               | 2          | 14  |
| kaufmännische Ausbildungsberufe  | 495  | 94                             | 20                | 19         | 125          | 178              | 15         | 44  |
| sonstige Ausbildungsberufe   | 40   | 4                              | 2                 | 1          | 15           | 14               | —          | 4   |
| Sonderberufe gemäß § 42 b HwO  | 220  | 41                             | 12                | 4          | 104          | 36               | 6          | 17  |
| Landwirtschaft zusammen  | 34   | 3                              | —                 | —          | 1            | 6                | 2          | 22  |
| Öffentlicher Dienst zusammen <sup>1)</sup>                             | 231  | 47                             | 18                | 8          | 52           | 79               | 3          | 24  |
| darunter   |  |                                |                   |            |              |                  |            |   |
| Kommunikationselektroniker - Fachrichtung<br>Telekommunikationstechnik | 110  | 17                             | 9                 | 3          | 28           | 47               | —          | 6   |
| Dienstleistungsfachkraft im Postbetrieb                                | 70   | 22                             | 7                 | 1          | 13           | 18               | 1          | 8   |
| Freie Berufe zusammen <sup>2)</sup>                                    | 924  | 129                            | 80                | 31         | 310          | 248              | 20         | 106                                       |
| darunter   |  |                                |                   |            |              |                  |            |   |
| Arzthelfer(in)   | 583  | 77                             | 54                | 15         | 220          | 139              | 15         | 63  |
| Zahnarzthelfer(in)   | 264  | 34                             | 19                | 6          | 81           | 91               | 1          | 32  |
| Hauswirtschaft   | 68   | 19                             | 9                 | 3          | 13           | 10               | 1          | 13  |
| <b>Ausbildungsbereiche insgesamt<sup>2)3)</sup></b>                    | <b>17 050</b>  | <b>3 108</b>                   | <b>1 248</b>      | <b>602</b> | <b>5 620</b> | <b>4 285</b>     | <b>362</b> | <b>1 825</b>                              |

1) Ohne diejenigen Auszubildenden des öffentlichen Dienstes, deren Ausbildungsberufe nach dem Berufsbildungsgesetz bei anderen zuständigen Stellen (Kammern) registriert werden. - 2) Keine Angaben über ausländische Auszubildende können gemacht werden von: Landesapothekerkammer, Patentanwaltskammer und den Rechtsanwaltskammern Stuttgart, Karlsruhe und Freiburg. - 3) Einschließlich Ausbildungsberufe für Behinderte gemäß § 48 BBiG und § 42 b HwO.



## 60. Studenten an Berufsakademien in Baden-Württemberg 1983 bis 1989 nach Ausbildungsbereichen und Fachrichtungen

| Ausbildungsbereich<br>Fachrichtung    | Studenten 1989 |                      | Dagegen |       |       |       |       |       |
|---------------------------------------|----------------|----------------------|---------|-------|-------|-------|-------|-------|
|                                       | insgesamt      | darunter<br>weiblich | 1988    | 1987  | 1986  | 1985  | 1984  | 1983  |
| Sozialwesen zusammen                  | 778            | 592                  | 777     | 723   | 817   | 846   | 842   | 836   |
| davon                                 |                |                      |         |       |       |       |       |       |
| Arbeit mit alten Menschen             | —              | —                    | —       | —     | 6     | 12    | —     | 20    |
| Arbeit mit Behinderten                | 85             | 60                   | 83      | 83    | 85    | 87    | 98    | 100   |
| Arbeit mit psychisch Kranken          | 55             | 34                   | 59      | 50    | 49    | 50    | 57    | 66    |
| Arbeit mit Straffälligen              | 30             | 21                   | 31      | 31    | 28    | 28    | 25    | 28    |
| Heimerziehung                         | 232            | 178                  | 198     | 212   | 220   | 243   | 254   | 236   |
| Jugendarbeit                          | 85             | 62                   | 108     | 76    | 114   | 119   | 119   | 105   |
| Soziale Arbeit im<br>Gesundheitswesen | 22             | 16                   | 20      | —     | —     | —     | —     | —     |
| Soziale Arbeit in der<br>Verwaltung   | 269            | 221                  | 278     | 271   | 315   | 307   | 289   | 281   |
| Technik zusammen                      | 2 701          | 367                  | 2 426   | 2 002 | 1 695 | 1 288 | 1 104 | 967   |
| davon                                 |                |                      |         |       |       |       |       |       |
| Elektrotechnik                        | 763            | 125                  | 734     | 664   | 626   | 507   | 421   | 390   |
| Holztechnik                           | 119            | 3                    | 88      | 78    | 68    | 66    | 48    | 25    |
| Maschinenbau                          | 1 113          | 99                   | 1 020   | 900   | 811   | 662   | 586   | 512   |
| Strahlenschutz                        | 65             | 26                   | 47      | 43    | 48    | 53    | 49    | 40    |
| Technische Informatik                 | 641            | 114                  | 537     | 317   | 142   | —     | —     | —     |
| Wirtschaft zusammen                   | 6 705          | 2 989                | 6 087   | 5 604 | 5 072 | 4 382 | 3 411 | 2 601 |
| davon                                 |                |                      |         |       |       |       |       |       |
| Bank                                  | 505            | 222                  | 434     | 400   | 356   | 351   | 285   | 248   |
| Datenverarbeitung                     | 462            | 193                  | 534     | 658   | 597   | 471   | 318   | 219   |
| Fremdenverkehr                        | 210            | 165                  | 241     | 267   | 309   | 321   | 311   | 228   |
| Handel                                | 1 332          | 604                  | 1 160   | 1 055 | 911   | 737   | 536   | 365   |
| Handwerk                              | 41             | 12                   | 20      | —     | —     | —     | —     | —     |
| Industrie                             | 2 286          | 1 002                | 2 214   | 2 190 | 2 006 | 1 671 | 1 275 | 985   |
| Internationales Marketing             | 86             | 44                   | 78      | —     | —     | —     | —     | —     |
| Öffentliche Wirtschaft                | 94             | 59                   | 97      | 96    | 96    | 95    | 76    | 59    |
| Spedition                             | 244            | 91                   | 201     | 181   | 162   | 141   | 115   | 86    |
| Steuern-Prüfungswesen                 | 405            | 256                  | 388     | 361   | 339   | 322   | 238   | 165   |
| Versicherung                          | 386            | 99                   | 351     | 340   | 296   | 273   | 257   | 246   |
| Wirtschaftsinformatik                 | 654            | 242                  | 369     | 56    | —     | —     | —     | —     |
| Insgesamt                             | 10 184         | 3 948                | 9 290   | 8 329 | 7 584 | 6 516 | 5 357 | 4 404 |

## 61. Studenten an Berufsakademien in Baden-Württemberg 1983 bis 1989 nach Standorten und Ausbildungsbereichen

| Berufsakademie<br>Ausbildungsbereich | Studenten 1989 |                      | Dagegen |       |       |       |       |       |
|--------------------------------------|----------------|----------------------|---------|-------|-------|-------|-------|-------|
|                                      | insgesamt      | darunter<br>weiblich | 1988    | 1987  | 1986  | 1985  | 1984  | 1983  |
| Heidenheim zusammen                  | 744            | 303                  | 641     | 592   | 543   | 480   | 401   | 306   |
| davon                                |                |                      |         |       |       |       |       |       |
| Wirtschaft                           | 447            | 179                  | 378     | 343   | 317   | 272   | 209   | 129   |
| Technik                              | 168            | 18                   | 152     | 133   | 107   | 81    | 65    | 56    |
| Sozialwesen                          | 129            | 106                  | 111     | 116   | 119   | 127   | 127   | 121   |
| Karlsruhe zusammen                   | 935            | 390                  | 812     | 747   | 714   | 620   | 494   | 389   |
| davon                                |                |                      |         |       |       |       |       |       |
| Wirtschaft                           | 698            | 347                  | 610     | 545   | 507   | 436   | 331   | 255   |
| Technik                              | 237            | 43                   | 202     | 202   | 207   | 184   | 163   | 134   |
| Lörrach zusammen                     | 471            | 131                  | 410     | 368   | 317   | 248   | 201   | 145   |
| davon                                |                |                      |         |       |       |       |       |       |
| Wirtschaft                           | 332            | 125                  | 291     | 256   | 224   | 175   | 133   | 83    |
| Technik                              | 139            | 6                    | 119     | 112   | 93    | 73    | 68    | 62    |
| Mannheim zusammen                    | 2 402          | 840                  | 2 247   | 1 915 | 1 712 | 1 424 | 1 119 | 957   |
| davon                                |                |                      |         |       |       |       |       |       |
| Wirtschaft                           | 1 690          | 694                  | 1 537   | 1 423 | 1 205 | 1 028 | 741   | 587   |
| Technik                              | 692            | 129                  | 653     | 492   | 413   | 286   | 262   | 247   |
| Sozialwesen                          | 20             | 17                   | 57      | —     | 94    | 110   | 116   | 123   |
| Mosbach zusammen                     | 730            | 176                  | 659     | 552   | 494   | 410   | 309   | 210   |
| davon                                |                |                      |         |       |       |       |       |       |
| Wirtschaft                           | 401            | 158                  | 382     | 340   | 316   | 275   | 200   | 135   |
| Technik                              | 329            | 18                   | 277     | 212   | 178   | 135   | 109   | 75    |
| Ravensburg <sup>1)</sup> zusammen    | 885            | 374                  | 837     | 773   | 777   | 693   | 574   | 408   |
| davon                                |                |                      |         |       |       |       |       |       |
| Wirtschaft                           | 608            | 344                  | 594     | 566   | 584   | 541   | 467   | 333   |
| Technik                              | 277            | 30                   | 243     | 207   | 193   | 152   | 107   | 75    |
| Stuttgart zusammen                   | 3 144          | 1 274                | 2 883   | 2 601 | 2 309 | 2 004 | 1 704 | 1 524 |
| davon                                |                |                      |         |       |       |       |       |       |
| Wirtschaft                           | 1 891          | 851                  | 1 734   | 1 585 | 1 435 | 1 249 | 1 011 | 851   |
| Technik                              | 859            | 123                  | 780     | 644   | 504   | 377   | 330   | 318   |
| Sozialwesen                          | 394            | 300                  | 369     | 372   | 370   | 378   | 363   | 355   |
| Villingen-Schwenningen<br>zusammen   | 873            | 460                  | 801     | 781   | 718   | 637   | 555   | 465   |
| davon                                |                |                      |         |       |       |       |       |       |
| Wirtschaft                           | 638            | 291                  | 561     | 546   | 484   | 406   | 319   | 228   |
| Sozialwesen                          | 235            | 169                  | 240     | 235   | 234   | 231   | 236   | 237   |
| Insgesamt                            | 10 184         | 3 948                | 9 290   | 8 329 | 7 584 | 6 516 | 5 357 | 4 404 |

1) Einschließlich 155 Studenten der Außenstelle Tettnang im Jahr 1989.

# Hochschulen

## 62. Studenten an Hochschulen in Baden-Württemberg seit dem Wintersemester 1975/76 nach Hochschularten

| Hochschulart<br>Hochschule                                 | Studenten<br>im Sommer-<br>semester <sup>1)</sup><br>1990 | Studenten<br>im Winter-<br>semester<br>1989/90 | Dagegen |         |         |         |         |
|--|---|--|---------|---------|---------|---------|---------|
|  |   |  | 1988/89 | 1987/88 | 1985/86 | 1980/81 | 1975/76 |
| Universitäten zusammen                                     | 139 194   | 145 550  | 143 824 | 139 330 | 132 181 | 102 101 | 86 583  |
| Freiburg   | 21 903  | 22 931   | 22 965  | 22 788  | 22 129  | 19 127  | 16 941  |
| Heidelberg   | 26 082  | 26 709   | 26 916  | 26 667  | 26 599  | 21 563  | 17 402  |
| Hohenheim  | 5 331   | 5 730  | 5 569   | 5 420   | 5 079   | 3 846   | 2 425   |
| Karlsruhe  | 18 724  | 20 214   | 19 619  | 18 907  | 17 315  | 11 405  | 11 206  |
| Konstanz   | 8 008   | 8 325  | 7 732   | 7 052   | 5 967   | 3 631   | 2 660   |
| Mannheim   | 12 164  | 12 241   | 12 361  | 11 361  | 10 314  | 6 505   | 6 508   |
| Stuttgart  | 18 524  | 20 111   | 19 892  | 18 990  | 17 532  | 13 014  | 11 000  |
| Tübingen   | 23 347  | 23 865   | 23 682  | 23 164  | 22 735  | 19 904  | 17 041  |
| Ulm  | 5 111   | 5 424  | 5 088   | 4 981   | 4 511   | 3 106   | 1 400   |
| Theologische Hochschule<br>Heidelberg (Jüdische Studien)   | 70  | 65   | 60      | 62      | 43      | 23      | —       |
| Pädagogische Hochschulen zusammen                          | 9 254   | 9 145  | 7 893   | 7 378   | 9 785   | 13 127  | 22 262  |
| Esslingen <sup>2)</sup>                                    | —   | —  | —       | —       | —       | 1 078   | 1 903   |
| Freiburg   | 2 193   | 2 202  | 2 041   | 1 849   | 2 106   | 2 302   | 4 223   |
| Heidelberg   | 2 045   | 2 022  | 1 711   | 1 495   | 1 876   | 2 120   | 3 169   |
| Karlsruhe  | 1 060   | 1 044  | 873     | 817     | 979     | 1 274   | 2 370   |
| Lörrach <sup>2)</sup>                                      | —   | —  | —       | —       | —       | 409     | 672     |
| Ludwigsburg  | 2 346 <sup>3)</sup>                                       | 2 312  | 1 972   | 1 823   | 1 683   | 1 567   | 2 674   |
| Reutlingen <sup>4)</sup>                                   | —   | —  | —       | —       | 1 205   | 1 787   | 3 003   |
| Schäbisch Gmünd  | 684   | 661  | 562     | 545     | 702     | 910     | 1 594   |
| Weingarten   | 926   | 904  | 734     | 763     | 864     | 1 018   | 1 725   |
| Esslingen (BPH) <sup>5)</sup>                              | —   | —  | —       | 86      | 370     | 662     | 929     |
| Kunsthochschulen zusmmen                                   | 3 838   | 3 992  | 3 893   | 3 833   | 3 848   | 3 332   | 2 960   |
| Freiburg (Musik)   | 562   | 592  | 596     | 574     | 596     | 563     | 494     |
| Heidelberg-Mannheim (Musik)                                | 544 <sup>6)</sup>   | 554  | 496     | 510     | 541     | 434     | 357     |
| Karlsruhe (Bildende Künste)                                | 192   | 196  | 201     | 214     | 263     | 189     | 273     |
| Karlsruhe (Musik)  | 501   | 512  | 469     | 434     | 436     | 383     | 266     |
| Stuttgart (Bildende Künste)                                | 787   | 831  | 820     | 806     | 779     | 725     | 725     |
| Stuttgart (Musik und Darstellende Kunst)                   | 859   | 889  | 873     | 855     | 805     | 741     | 631     |
| Trossingen (Musik)   | 393   | 418  | 438     | 440     | 428     | 297     | 214     |
| Fachhochschulen insgesamt                                  | 48 753  | 48 897   | 47 414  | 46 358  | 44 444  | 29 185  | 20 498  |
| Fachhochschulen (ohne Verwaltungsfachhochschulen) zusammen | 42 289  | 42 238   | 40 705  | 39 102  | 36 707  | 25 702  | 18 937  |
| Staatliche Fachhochschulen zusammen                        | 39 324  | 39 067   | 37 586  | 36 407  | 33 962  | 23 055  | 16 695  |
| Aalen  | 2 351   | 2 331  | 2 249   | 2 193   | 2 030   | 1 180   | 959     |
| Albstadt-Sigmaringen                                       | 1 060 <sup>7)</sup>                                       | 1 010  | 796     | 707     | 619     | 362     | 284     |
| Biberach   | 908   | 884  | 845     | 812     | 842     | 452     | 363     |
| Esslingen (Sozialwesen)                                    | 569   | 612  | 622     | 651     | 675     | 706     | 453     |
| Esslingen (Technik)  | 3 342 <sup>8)</sup>                                       | 3 208  | 3 114   | 2 858   | 2 672   | 1 945   | 1 312   |
| Furtwangen   | 1 685 <sup>9)</sup>                                       | 1 651  | 1 607   | 1 496   | 1 498   | 992     | 883     |
| Heilbronn  | 3 333 <sup>10)</sup>                                      | 3 375  | 3 194   | 2 989   | 2 732   | 1 870   | 1 104   |
| Karlsruhe  | 3 970   | 4 041  | 3 987   | 3 890   | 3 759   | 2 861   | 1 935   |
| Konstanz   | 2 371   | 2 317  | 2 204   | 2 200   | 2 087   | 1 467   | 1 362   |
| Mannheim (Sozialwesen)                                     | 290   | 363  | 370     | 413     | 489     | 458     | 610     |
| Mannheim (Technik)   | 2 448   | 2 303  | 2 289   | 2 170   | 2 024   | 1 376   | 1 029   |
| Nürtingen  | 2 056 <sup>11)</sup>                                      | 1 974  | 1 860   | 1 757   | 1 620   | 1 202   | 566     |
| Offenburg  | 1 544   | 1 503  | 1 424   | 1 373   | 1 194   | 605     | 367     |
| Pforzheim (Gestaltung)                                     | 409   | 429  | 418     | 407     | 347     | 303     | 210     |
| Pforzheim (Wirtschaft)                                     | 2 629   | 2 795  | 2 934   | 2 836   | 2 636   | 1 580   | 1 249   |
| Ravensburg-Weingarten                                      | 1 358   | 1 326  | 1 232   | 1 234   | 1 137   | 559     | 278     |
| Reutlingen (Technik und Wirtschaft)                        | 2 871   | 2 888  | 2 550   | 2 487   | 1 923   | 1 127   | 748     |
| Schwäbisch Gmünd   | 304   | 301  | 295     | 288     | 260     | 193     | 161     |
| Stuttgart (Bibliothekswesen)                               | 571   | 614  | 604     | 573     | 583     | 393     | 407     |
| Stuttgart (Druck)  | 1 116   | 1 103  | 1 056   | 1 137   | 1 074   | 808     | 436     |
| Stuttgart (Technik)  | 1 982   | 1 935  | 1 891   | 1 972   | 1 976   | 1 373   | 1 152   |
| Ulm  | 2 157 <sup>12)</sup>                                      | 2 104  | 2 045   | 1 964   | 1 785   | 1 243   | 827     |
| Private Fachhochschulen zusammen                           | 2 965   | 3 171  | 3 119   | 2 695   | 2 745   | 2 647   | 2 242   |
| Freiburg (Sozialwesen, kath.)                              | 724   | 832  | 838     | 850     | 882     | 835     | 751     |
| Freiburg (Sozialwesen, ev.)                                | 521   | 649  | 657     | 517     | 644     | 600     | 459     |
| Heidelberg (Berufsförderungswerk)                          | 479   | 392  | 417     | 339     | 260     | 456     | 358     |
| Isny (Naturwissenschaftl. techn. Akademie)                 | 387   | 406  | 354     | 308     | 280     | 140     | 131     |
| Konstanz (Kommunikations-Design)                           | 65  | 70   | 72      | 57      | 21      | —       | —       |
| Mannheim (Gestaltung)                                      | 188   | 181  | 174     | 187     | 191     | 179     | 151     |
| Nürtingen (Kunsttherapie)                                  | 96  | 132  | 103     | 22      | —       | —       | —       |
| Reutlingen (Sozialwesen)                                   | 365   | 362  | 391     | 400     | 452     | 437     | 392     |
| Stuttgart (Design)   | 140   | 147  | 113     | 15      | 15      | —       | —       |
| Verwaltungsfachhochschulen zusammen                        | 6 464   | 6 659  | 6 709   | 7 256   | 7 737   | 3 483   | 1 561   |
| Verwaltungsfachhochschulen des Landes zusammen             | 3 989   | 4 124  | 4 005   | 3 941   | 4 053   | 3 483   | 1 561   |
| Kehl (Verwaltung)  | 876   | 890  | 884     | 962     | 936     | 641     | 643     |
| Ludwigsburg (Finanzen)                                     | 928   | 928  | 848     | 838     | 842     | 897     | —       |
| Rottenburg (Forstwirtschaft)                               | 401   | 402  | 422     | 411     | 440     | 170     | —       |
| Schwetzingen (Rechtspflege)                                | 387   | 396  | 357     | 334     | 313     | 377     | —       |
| Stuttgart (Verwaltung)                                     | 1 090   | 1 090  | 1 128   | 1 174   | 1 211   | 1 029   | 918     |
| Villingen-Schwenningen (Polizei)                           | 307   | 418  | 366     | 222     | 311     | 369     | —       |
| Verwaltungsfachhochschulen des Bundes zusammen             | 2 475   | 2 535  | 2 704   | 3 315   | 3 684   | —       | —       |
| Mannheim (Arbeitsverwaltung)                               | 1 550   | 1 559  | 1 639   | 1 678   | 1 590   | —       | —       |
| Mannheim (Bundeswehrverwaltung)                            | 505   | 556  | 613     | 614     | 895     | —       | —       |
| Sigmaringen (Finanzen)                                     | 420   | 420  | 452     | 1 023   | 1 199   | —       | —       |
| Insgesamt  | 201 109   | 207 649  | 203 084 | 196 961 | 190 301 | 147 768 | 132 303 |

1) Vorläufige Zahlen. - 2) Die Pädagogischen Hochschulen Esslingen und Lörrach haben den Lehrbetrieb am 1.4.1984 eingestellt. - 3) Einschließlich 399 Studenten an der Außenstelle Reutlingen. - 4) Die Pädagogische Hochschule Reutlingen hat den Lehrbetrieb zum 30.9.1987 eingestellt. - 5) Die Berufspädagogische Hochschule Esslingen hat den Lehrbetrieb zum 1.4.1988 eingestellt. - 6) Davon Heidelberg 148 und Mannheim 396 Studenten. - 7) Einschließlich 285 Studenten an der Außenstelle Albstadt. - 8) Einschließlich 280 Studenten an der Außenstelle Göppingen. - 9) Einschließlich 124 Studenten an der Außenstelle Villingen-Schwenningen. - 10) Einschließlich 234 Studenten an der Außenstelle Künzelsau. - 11) Einschließlich 224 Studenten an der Außenstelle Geislingen. - 12) Einschließlich 108 Studenten an der Außenstelle Geislingen.

**63. Deutsche, ausländische und weibliche Studenten und Studienanfänger an Hochschulen in Baden-Württemberg im Wintersemester 1989/90 nach Hochschularten**

| Hochschulart<br>Hochschule                                      | Studenten      |                |               |               | Studienanfänger                 |               |               |                            |
|---|----------------|----------------|---------------|---------------|---------------------------------|---------------|---------------|----------------------------|
|   | insgesamt      | und zwar       |               |               | im 1.<br>Hochschul-<br>semester | und zwar      |               | im 1.<br>Fach-<br>semester |
|   |                | Deutsche       | Ausländer     | weiblich      |                                 | Deutsche      | weiblich      |                            |
| Universitäten zusammen  | 145 550        | 134 516        | 11 034        | 52 925        | 19 314                          | 16 731        | 7 373         | 26 671                     |
| Freiburg  | 22 931         | 21 185         | 1 746         | 9 796         | 2 792                           | 2 263         | 1 346         | 4 545                      |
| Heidelberg  | 26 709         | 24 297         | 2 412         | 12 732        | 2 808                           | 2 359         | 1 480         | 3 685                      |
| Hohenheim   | 5 730          | 5 391          | 339           | 2 292         | 786                             | 727           | 333           | 1 050                      |
| Karlsruhe   | 20 214         | 18 799         | 1 415         | 3 442         | 3 236                           | 2 940         | 616           | 3 563                      |
| Konstanz  | 8 325          | 7 690          | 635           | 3 479         | 1 457                           | 1 291         | 659           | 2 331                      |
| Mannheim  | 12 241         | 11 264         | 977           | 4 484         | 1 383                           | 1 110         | 606           | 1 911                      |
| Stuttgart   | 20 111         | 18 278         | 1 833         | 4 328         | 3 081                           | 2 719         | 692           | 4 186                      |
| Tübingen  | 23 865         | 22 360         | 1 505         | 10 532        | 2 788                           | 2 373         | 1 360         | 4 264                      |
| Ulm   | 5 424          | 5 252          | 172           | 1 840         | 983                             | 949           | 281           | 1 136                      |
| Theologische Hochschule<br>Heidelberg (Jüdische Studien)        | 65             | 59             | 6             | 36            | 7                               | 6             | 3             | 9                          |
| Pädagogische Hochschulen zusammen                               | 9 145          | 9 037          | 108           | 6 711         | 1 774                           | 1 755         | 1 472         | 2 540                      |
| Freiburg  | 2 202          | 2 171          | 31            | 1 585         | 389                             | 384           | 313           | 513                        |
| Heidelberg  | 2 022          | 2 005          | 17            | 1 588         | 355                             | 353           | 307           | 583                        |
| Karlsruhe   | 1 044          | 1 026          | 18            | 826           | 267                             | 261           | 228           | 324                        |
| Ludwigsburg   | 2 312          | 2 287          | 25            | 1 687         | 435                             | 433           | 362           | 625                        |
| Schwäbisch Gmünd  | 661            | 648            | 13            | 430           | 142                             | 140           | 110           | 208                        |
| Weingarten  | 904            | 900            | 4             | 595           | 186                             | 184           | 152           | 287                        |
| Kunsthochschulen zusammen                                       | 3 992          | 3 501          | 491           | 2 032         | 474                             | 367           | 263           | 732                        |
| Freiburg (Musik)  | 592            | 476            | 116           | 299           | 66                              | 42            | 37            | 85                         |
| Heidelberg-Mannheim (Musik)                                     | 554            | 481            | 73            | 302           | 80                              | 57            | 48            | 119                        |
| Karlsruhe (Bildende Künste)                                     | 196            | 182            | 14            | 93            | 37                              | 37            | 21            | 49                         |
| Karlsruhe (Musik)   | 512            | 428            | 84            | 237           | 48                              | 29            | 19            | 83                         |
| Stuttgart (Bildende Künste)                                     | 831            | 780            | 51            | 411           | 127                             | 111           | 78            | 164                        |
| Stuttgart (Musik und Darstellende Kunst)                        | 889            | 781            | 108           | 485           | 87                              | 68            | 45            | 187                        |
| Trossingen (Musik)  | 418            | 373            | 45            | 205           | 29                              | 23            | 15            | 45                         |
| Fachhochschulen zusammen  | 48 897         | 47 024         | 1 873         | 13 980        | 8 012                           | 7 633         | 2 790         | 9 123                      |
| Fachhochschulen (ohne Verwaltungsfach-<br>hochschulen) zusammen | 42 238         | 40 365         | 1 873         | 10 682        | 5 929                           | 5 550         | 1 654         | 6 832                      |
| Staatliche Fachhochschulen<br>zusammen                          | 39 067         | 37 246         | 1 821         | 8 723         | 5 325                           | 4 960         | 1 272         | 6 135                      |
| Aalen   | 2 331          | 2 260          | 71            | 271           | 301                             | 276           | 33            | 331                        |
| Albstadt-Sigmaringen  | 1 010          | 992            | 18            | 675           | 243                             | 239           | 128           | 275                        |
| Biberach  | 884            | 865            | 19            | 179           | 121                             | 117           | 28            | 140                        |
| Esslingen (Sozialwesen)   | 612            | 587            | 25            | 452           | 122                             | 117           | 101           | 141                        |
| Esslingen (Technik)   | 3 208          | 3 031          | 177           | 125           | 361                             | 324           | 12            | 440                        |
| Furtwangen  | 1 651          | 1 588          | 63            | 158           | 237                             | 223           | 28            | 257                        |
| Heilbronn   | 3 375          | 3 220          | 155           | 776           | 494                             | 466           | 101           | 551                        |
| Karlsruhe   | 4 041          | 3 827          | 214           | 564           | 498                             | 456           | 67            | 568                        |
| Konstanz  | 2 317          | 2 149          | 168           | 199           | 286                             | 253           | 20            | 295                        |
| Mannheim (Sozialwesen)  | 363            | 352            | 11            | 225           | 77                              | 75            | 51            | 93                         |
| Mannheim (Technik)  | 2 303          | 2 180          | 123           | 257           | 313                             | 288           | 28            | 407                        |
| Nürtingen   | 1 974          | 1 893          | 81            | 591           | 255                             | 243           | 71            | 327                        |
| Offenburg   | 1 503          | 1 447          | 56            | 119           | 237                             | 220           | 27            | 252                        |
| Pforzheim (Gestaltung)  | 429            | 394            | 35            | 249           | 47                              | 27            | 24            | 69                         |
| Pforzheim (Wirtschaft)  | 2 795          | 2 686          | 109           | 1 086         | 317                             | 298           | 133           | 397                        |
| Ravensburg-Weingarten   | 1 326          | 1 291          | 35            | 179           | 198                             | 188           | 31            | 212                        |
| Reutlingen (Technik und Wirtschaft)                             | 2 888          | 2 627          | 261           | 920           | 338                             | 303           | 94            | 338                        |
| Schwäbisch Gmünd  | 301            | 289            | 12            | 142           | 32                              | 32            | 20            | 44                         |
| Stuttgart (Bibliothekswesen)                                    | 614            | 605            | 9             | 522           | 169                             | 167           | 145           | 225                        |
| Stuttgart (Druck)   | 1 103          | 1 042          | 61            | 379           | 137                             | 128           | 49            | 160                        |
| Stuttgart (Technik)   | 1 935          | 1 874          | 61            | 536           | 270                             | 258           | 64            | 324                        |
| Ulm   | 2 104          | 2 047          | 57            | 119           | 272                             | 262           | 17            | 289                        |
| Private Fachhochschulen zusammen                                | 3 171          | 3 119          | 52            | 1 959         | 604                             | 590           | 382           | 697                        |
| Freiburg (Sozialwesen, kath.)                                   | 832            | 826            | 6             | 575           | 163                             | 161           | 119           | 196                        |
| Freiburg (Sozialwesen, ev.)                                     | 649            | 646            | 3             | 464           | 106                             | 106           | 78            | 125                        |
| Heidelberg (Berufsförderungswerk)                               | 392            | 387            | 5             | 116           | 52                              | 52            | 28            | 56                         |
| Isny (Naturwiss.-techn. Akademie)                               | 406            | 393            | 13            | 178           | 163                             | 158           | 71            | 175                        |
| Konstanz (Kommunikations-Design)                                | 70             | 67             | 3             | 47            | 16                              | 15            | 11            | 18                         |
| Mannheim (Gestaltung)   | 181            | 177            | 4             | 111           | 21                              | 21            | 14            | 25                         |
| Nürtingen (Kunsttherapie)                                       | 132            | 128            | 4             | 114           | 20                              | 20            | 18            | 31                         |
| Reutlingen (Sozialwesen)  | 362            | 359            | 3             | 253           | 38                              | 37            | 25            | 41                         |
| Stuttgart (Design)  | 147            | 136            | 11            | 101           | 25                              | 20            | 18            | 30                         |
| Verwaltungsfachhochschulen zusammen                             | 6 659          | 6 659          | —             | 3 298         | 2 083                           | 2 083         | 1 136         | 2 291                      |
| Verwaltungsfachhochschulen des Landes<br>zusammen               | 4 124          | 4 124          | —             | 2 033         | 1 609                           | 1 609         | 863           | 1 716                      |
| Kehl (Verwaltung)   | 890            | 890            | —             | 527           | 458                             | 458           | 273           | 458                        |
| Ludwigsburg (Finanzen)  | 928            | 928            | —             | 504           | 308                             | 308           | 168           | 330                        |
| Rottenburg (Forstwirtschaft)                                    | 402            | 402            | —             | 28            | 105                             | 105           | 9             | 124                        |
| Schwetzingen (Rechtspflege)                                     | 396            | 396            | —             | 241           | 123                             | 123           | 83            | 138                        |
| Stuttgart (Verwaltung)  | 1 090          | 1 090          | —             | 718           | 469                             | 469           | 327           | 511                        |
| Villingen-Schwenningen (Polizei)                                | 418            | 418            | —             | 15            | 146                             | 146           | 3             | 155                        |
| Verwaltungsfachhochschulen des Bundes<br>zusammen               | 2 535          | 2 535          | —             | 1 265         | 474                             | 474           | 273           | 575                        |
| Mannheim (Arbeitsverwaltung)                                    | 1 559          | 1 559          | —             | 849           | 399                             | 399           | 236           | 489                        |
| Mannheim (Bundeswehrverwaltung)                                 | 556            | 556            | —             | 234           | 75                              | 75            | 37            | 86                         |
| Sigmaringen (Finanzen)  | 420            | 420            | —             | 182           | —                               | —             | —             | —                          |
| <b>Insgesamt</b>  | <b>207 649</b> | <b>194 137</b> | <b>13 512</b> | <b>75 684</b> | <b>29 581</b>                   | <b>26 492</b> | <b>11 901</b> | <b>39 075</b>              |

# Hochschulen

## 64. Deutsche, ausländische und weibliche Studenten und Studienanfänger an Hochschulen in Baden-Württemberg im Wintersemester 1989/90 nach Fächergruppen, Studienbereichen, ausgewählten Studienfächern und angestrebtem Lehramt

| Fächergruppe<br>Studienbereich<br>ausgewähltes Studienfach<br>angestrebtes Lehramt | Studenten      |                |               |               | Studienanfänger                      |               |               |                            |
|--|----------------|----------------|---------------|---------------|--------------------------------------|---------------|---------------|----------------------------|
|  | insgesamt      | und zwar       |               |               | im<br>1. Hoch-<br>schul-<br>semester | und zwar      |               | im<br>1. Fach-<br>semester |
|  |                | Deutsche       | Ausländer     | weiblich      |                                      | Deutsche      | weiblich      |                            |
| Sprach- und Kulturwissenschaften   | 38 493         | 34 582         | 3 911         | 23 990        | 5 306                                | 4 119         | 3 769         | 8 744                      |
| davon  |                |                |               |               |                                      |               |               |                            |
| Evangelische Theologie-, Religionslehre  | 3 429          | 3 310          | 119           | 1 479         | 257                                  | 231           | 133           | 320                        |
| Katholische Theologie-, Religionslehre   | 1 523          | 1 461          | 62            | 581           | 160                                  | 151           | 64            | 250                        |
| Philosophie  | 2 011          | 1 729          | 282           | 707           | 194                                  | 153           | 81            | 434                        |
| Geschichte   | 3 979          | 3 713          | 266           | 1 841         | 450                                  | 387           | 238           | 907                        |
| Bibliothekswesen, Dokumentation, Publizistik                                       | 762            | 744            | 18            | 608           | 172                                  | 167           | 148           | 257                        |
| Allgemeine und vergleichende Literatur- und Sprachwissenschaft                     | 1 264          | 981            | 283           | 878           | 216                                  | 131           | 163           | 385                        |
| Altphilologie, Neugriechisch   | 471            | 442            | 29            | 265           | 46                                   | 39            | 31            | 82                         |
| Germanistik  | 8 773          | 7 105          | 1 668         | 6 109         | 1 869                                | 1 137         | 1 395         | 2 564                      |
| Anglistik, Amerikanistik   | 3 258          | 2 983          | 275           | 2 447         | 619                                  | 554           | 485           | 894                        |
| Romanistik   | 3 495          | 3 170          | 325           | 2 850         | 570                                  | 498           | 492           | 896                        |
| Slawistik, Baltistik, Finno-Ugristik   | 709            | 626            | 83            | 544           | 108                                  | 90            | 90            | 185                        |
| Außereuropäische Sprach- und Kulturwissenschaften                                  | 1 994          | 1 840          | 154           | 1 195         | 196                                  | 179           | 131           | 408                        |
| Psychologie  | 3 034          | 2 865          | 169           | 1 956         | 261                                  | 236           | 182           | 431                        |
| Erziehungswissenschaften   | 3 791          | 3 613          | 178           | 2 530         | 188                                  | 166           | 136           | 731                        |
| Sport  | 2 167          | 2 084          | 83            | 1 013         | 332                                  | 326           | 164           | 512                        |
| Rechts-, Wirtschafts- und Sozialwissenschaften <sup>1)</sup>                       | 54 010         | 51 281         | 2 729         | 19 884        | 8 146                                | 7 577         | 3 472         | 10 320                     |
| davon  |                |                |               |               |                                      |               |               |                            |
| Wirtschafts- und Gesellschaftslehre allgemein                                      | 44             | 44             | —             | 23            | 7                                    | 7             | 4             | 14                         |
| Politik- und Sozialwissenschaften  | 5 128          | 4 667          | 461           | 2 110         | 793                                  | 700           | 398           | 1 461                      |
| Sozialwesen  | 3 228          | 3 171          | 57            | 2 239         | 576                                  | 565           | 421           | 693                        |
| Rechtswissenschaft   | 11 186         | 10 757         | 429           | 4 429         | 1 492                                | 1 374         | 573           | 1 757                      |
| Verwaltungswissenschaft  | 5 138          | 5 113          | 25            | 2 550         | 1 493                                | 1 493         | 840           | 1 687                      |
| Wirtschaftswissenschaften  | 24 318         | 22 836         | 1 482         | 7 919         | 3 206                                | 2 911         | 1 144         | 3 956                      |
| davon  |                |                |               |               |                                      |               |               |                            |
| Betriebswirtschaftslehre   | 14 543         | 13 647         | 896           | 4 514         | 1 526                                | 1 360         | 469           | 1 829                      |
| Finanzverwaltung   | 1 039          | 1 039          | —             | 574           | 362                                  | 362           | 204           | 391                        |
| Volkswirtschaftslehre  | 4 750          | 4 372          | 378           | 1 530         | 686                                  | 616           | 261           | 899                        |
| Wirtschaftspädagogik   | 596            | 584            | 12            | 265           | 121                                  | 119           | 60            | 148                        |
| Wirtschaftswissenschaften  | 2 934          | 2 740          | 194           | 838           | 508                                  | 451           | 148           | 684                        |
| Wirtschafts-/Sozialgeschichte  | 36             | 34             | 2             | 16            | 3                                    | 3             | 2             | 5                          |
| Zoll- und Steuerverwaltung   | 420            | 420            | —             | 182           | —                                    | —             | —             | —                          |
| Wirtschaftsingenieurwesen  | 4 968          | 4 693          | 275           | 614           | 579                                  | 527           | 92            | 752                        |
| Mathematik, Naturwissenschaften  | 41 870         | 39 713         | 2 157         | 12 118        | 6 620                                | 6 191         | 2 183         | 8 446                      |
| davon  |                |                |               |               |                                      |               |               |                            |
| Mathematik, Naturwissenschaften allgemein  | 383            | 378            | 5             | 344           | 84                                   | 83            | 74            | 97                         |
| Mathematik   | 5 414          | 5 180          | 234           | 2 027         | 1 249                                | 1 199         | 605           | 1 668                      |
| Informatik   | 9 010          | 8 406          | 604           | 1 267         | 1 434                                | 1 305         | 156           | 1 731                      |
| Physik, Astronomie   | 7 220          | 6 917          | 303           | 639           | 1 095                                | 1 044         | 99            | 1 329                      |
| Chemie   | 7 348          | 6 969          | 379           | 2 076         | 1 175                                | 1 086         | 444           | 1 380                      |
| Pharmazie  | 1 534          | 1 432          | 102           | 1 064         | 156                                  | 147           | 112           | 191                        |
| Biologie   | 6 852          | 6 525          | 327           | 3 461         | 842                                  | 778           | 484           | 1 124                      |
| Geowissenschaften  | 1 897          | 1 759          | 138           | 419           | 225                                  | 208           | 55            | 334                        |
| Geographie   | 2 212          | 2 147          | 65            | 821           | 360                                  | 341           | 154           | 592                        |
| Humanmedizin   | 14 959         | 14 159         | 800           | 6 162         | 1 042                                | 974           | 497           | 1 364                      |
| davon  |                |                |               |               |                                      |               |               |                            |
| Allgemeinmedizin   | 13 072         | 12 361         | 711           | 5 513         | 919                                  | 857           | 446           | 1 200                      |
| Zahnmedizin  | 1 887          | 1 798          | 89            | 649           | 123                                  | 117           | 51            | 164                        |
| Agrar-, Forst- und Ernährungswissenschaften  | 5 087          | 4 816          | 271           | 2 100         | 771                                  | 730           | 313           | 954                        |
| davon  |                |                |               |               |                                      |               |               |                            |
| Agrarwissenschaften  | 2 584          | 2 393          | 191           | 877           | 358                                  | 329           | 118           | 450                        |
| Gartenbau, Landespflanze   | 376            | 368            | 8             | 173           | 44                                   | 44            | 16            | 51                         |
| Forstwissenschaft, Holzwirtschaft  | 1 034          | 998            | 36            | 107           | 187                                  | 183           | 21            | 229                        |
| Ernährungs- und Haushaltswissenschaften  | 1 093          | 1 057          | 36            | 943           | 182                                  | 174           | 158           | 224                        |
| Ingenieurwissenschaften  | 41 538         | 38 859         | 2 679         | 4 796         | 6 082                                | 5 547         | 690           | 6 872                      |
| davon  |                |                |               |               |                                      |               |               |                            |
| Maschinenbau/Verfahrenstechnik   | 22 028         | 20 742         | 1 286         | 1 924         | 3 219                                | 2 965         | 296           | 3 587                      |
| Elektrotechnik   | 9 230          | 8 641          | 589           | 260           | 1 457                                | 1 326         | 56            | 1 568                      |
| Architektur, Innenarchitektur  | 5 405          | 4 996          | 409           | 1 945         | 541                                  | 487           | 205           | 712                        |
| Bauingenieurwesen  | 4 000          | 3 631          | 369           | 445           | 709                                  | 617           | 89            | 817                        |
| Vermessungswesen   | 875            | 849            | 26            | 222           | 156                                  | 152           | 44            | 188                        |
| Kunst, Kunstwissenschaft   | 9 396          | 8 643          | 753           | 5 543         | 1 189                                | 1 028         | 758           | 1 767                      |
| Außerhalb der Studienbereichsgliederung  | 129            | —              | 129           | 78            | 93                                   | —             | 55            | 96                         |
| <b>Insgesamt</b>   | <b>207 649</b> | <b>194 137</b> | <b>13 512</b> | <b>75 684</b> | <b>29 581</b>                        | <b>26 492</b> | <b>11 901</b> | <b>39 075</b>              |
| darunter   |                |                |               |               |                                      |               |               |                            |
| Studenten nach angestrebtem Lehramt:   |                |                |               |               |                                      |               |               |                            |
| an Gymnasien <sup>2)</sup>   | 7 842          | 7 709          | 133           | 4 589         | 1 368                                | —             | 882           | 2 031                      |
| an beruflichen Schulen   | 256            | 254            | 2             | 20            | 75                                   | —             | 6             | 102                        |

1) Einschließlich Wirtschaftsingenieurwesen. - 2) Einschließlich Lehramt an Unter- und Mittelstufe.

**65. Deutsche Studenten und Studienanfänger an Hochschulen in Baden-Württemberg im Wintersemester 1989/90 nach Hochschularten, Geburtsjahren und Geschlecht**

| Alter <sup>1)</sup> | Geburts-jahr    | Deutsche Studenten insgesamt | Davon an                     |                             |                    |                                 | Deutsche Studienanfänger <sup>4)</sup> zusammen | Davon an                     |                             |                    |                                 |
|---------------------|-----------------|------------------------------|------------------------------|-----------------------------|--------------------|---------------------------------|---|------------------------------|-----------------------------|--------------------|---------------------------------|
|                     |                 |                              | Univer-sitäten <sup>2)</sup> | Pädago-gischen Hoch-schulen | Kunst-hoch-schulen | Fach-hoch-schulen <sup>3)</sup> |   | Univer-sitäten <sup>2)</sup> | Pädago-gischen Hoch-schulen | Kunst-hoch-schulen | Fach-hoch-schulen <sup>3)</sup> |
| Insgesamt           |                 |                              |                              |                             |                    |                                 |   |                              |                             |                    |                                 |
| 18 Jahre und jünger | 1971 und später | 80                           | 41                           | —                           | 18                 | 21                              | 67  | 40                           | —                           | 6                  | 21                              |
| 19                  | 1970            | 3 112                        | 2 286                        | 316                         | 75                 | 435                             | 3 018   | 2 247                        | 314                         | 56                 | 401                             |
| 20                  | 1969            | 9 988                        | 7 245                        | 910                         | 193                | 1 640                           | 6 242   | 4 666                        | 591                         | 71                 | 914                             |
| 21                  | 1968            | 16 715                       | 11 516                       | 1 059                       | 301                | 3 839                           | 5 964   | 4 144                        | 338                         | 69                 | 1 413                           |
| 22                  | 1967            | 21 246                       | 14 189                       | 996                         | 383                | 5 678                           | 4 077   | 2 458                        | 192                         | 47                 | 1 380                           |
| 23                  | 1966            | 23 337                       | 15 061                       | 883                         | 445                | 6 948                           | 2 541   | 1 321                        | 110                         | 38                 | 1 072                           |
| 24                  | 1965            | 23 599                       | 15 260                       | 735                         | 502                | 7 102                           | 1 572   | 758                          | 53                          | 27                 | 734                             |
| 25                  | 1964            | 22 467                       | 15 023                       | 665                         | 443                | 6 336                           | 984   | 423                          | 41                          | 17                 | 503                             |
| 26                  | 1963            | 19 182                       | 13 291                       | 542                         | 386                | 4 963                           | 592   | 216                          | 26                          | 15                 | 335                             |
| 27                  | 1962            | 14 488                       | 10 567                       | 430                         | 256                | 3 235                           | 349   | 122                          | 12                          | 4                  | 211                             |
| 28                  | 1961            | 10 967                       | 8 134                        | 373                         | 179                | 2 281                           | 282   | 94                           | 17                          | 5                  | 166                             |
| 29                  | 1960            | 7 788                        | 5 922                        | 283                         | 116                | 1 467                           | 222   | 76                           | 13                          | 1                  | 132                             |
| 30                  | 1959            | 5 245                        | 3 998                        | 215                         | 64                 | 968                             | 172   | 39                           | 10                          | 5                  | 118                             |
| 31                  | 1958            | 3 683                        | 2 788                        | 182                         | 50                 | 663                             | 109   | 24                           | 5                           | 3                  | 77                              |
| 32                  | 1957            | 2 678                        | 2 066                        | 166                         | 28                 | 418                             | 73  | 17                           | 5                           | —                  | 51                              |
| 33                  | 1956            | 1 939                        | 1 479                        | 150                         | 13                 | 297                             | 56  | 15                           | 3                           | —                  | 38                              |
| 34                  | 1955            | 1 543                        | 1 151                        | 141                         | 21                 | 230                             | 29  | 7                            | 4                           | —                  | 18                              |
| 35                  | 1954            | 1 202                        | 922                          | 123                         | 2                  | 155                             | 26  | 7                            | 1                           | —                  | 18                              |
| 36                  | 1953            | 903                          | 645                          | 144                         | 5                  | 109                             | 15  | 5                            | 1                           | —                  | 9                               |
| 37                  | 1952            | 689                          | 493                          | 120                         | 7                  | 69                              | 14  | 5                            | 2                           | —                  | 7                               |
| 38                  | 1951            | 535                          | 396                          | 92                          | 2                  | 45                              | 18  | 8                            | 6                           | —                  | 4                               |
| 39 Jahre und älter  | 1950 und früher | 2 751                        | 2 102                        | 512                         | 12                 | 125                             | 70  | 45                           | 11                          | 3                  | 11                              |
|                     | Insgesamt       | 194 137                      | 134 575                      | 9 037                       | 3 501              | 47 024                          | 26 492  | 16 737                       | 1 755                       | 367                | 7 633                           |
| darunter weiblich   |                 |                              |                              |                             |                    |                                 |   |                              |                             |                    |                                 |
| 18 Jahre und jünger | 1971 und später | 43                           | 22                           | —                           | 10                 | 11                              | 35  | 22                           | —                           | 2                  | 11                              |
| 19                  | 1970            | 2 303                        | 1 628                        | 307                         | 55                 | 313                             | 2 251   | 1 605                        | 305                         | 43                 | 298                             |
| 20                  | 1969            | 5 915                        | 3 863                        | 888                         | 140                | 1 024                           | 3 143   | 2 021                        | 574                         | 41                 | 507                             |
| 21                  | 1968            | 7 687                        | 4 679                        | 955                         | 191                | 1 862                           | 1 753   | 900                          | 276                         | 39                 | 538                             |
| 22                  | 1967            | 8 183                        | 4 952                        | 780                         | 224                | 2 227                           | 1 095   | 500                          | 108                         | 21                 | 466                             |
| 23                  | 1966            | 8 047                        | 5 147                        | 684                         | 232                | 1 984                           | 662   | 369                          | 56                          | 18                 | 219                             |
| 24                  | 1965            | 7 640                        | 5 156                        | 559                         | 254                | 1 671                           | 446   | 242                          | 34                          | 15                 | 155                             |
| 25                  | 1964            | 7 108                        | 5 076                        | 485                         | 218                | 1 329                           | 329   | 161                          | 25                          | 9                  | 134                             |
| 26                  | 1963            | 6 021                        | 4 524                        | 361                         | 170                | 966                             | 228   | 94                           | 17                          | 5                  | 112                             |
| 27                  | 1962            | 4 291                        | 3 363                        | 252                         | 103                | 573                             | 136   | 53                           | 10                          | 2                  | 71                              |
| 28                  | 1961            | 3 322                        | 2 587                        | 239                         | 54                 | 442                             | 114   | 44                           | 11                          | 4                  | 55                              |
| 29                  | 1960            | 2 433                        | 1 885                        | 163                         | 44                 | 341                             | 93  | 43                           | 8                           | 1                  | 41                              |
| 30                  | 1959            | 1 597                        | 1 225                        | 121                         | 15                 | 236                             | 58  | 17                           | 8                           | 1                  | 32                              |
| 31                  | 1958            | 1 172                        | 901                          | 96                          | 13                 | 162                             | 34  | 13                           | 4                           | 2                  | 15                              |
| 32                  | 1957            | 922                          | 718                          | 89                          | 8                  | 107                             | 25  | 9                            | 3                           | —                  | 13                              |
| 33                  | 1956            | 669                          | 499                          | 94                          | 4                  | 72                              | 19  | 8                            | 2                           | —                  | 9                               |
| 34                  | 1955            | 569                          | 421                          | 84                          | 7                  | 57                              | 14  | 4                            | 3                           | —                  | 7                               |
| 35                  | 1954            | 419                          | 330                          | 59                          | 1                  | 29                              | 8   | 4                            | 1                           | —                  | 3                               |
| 36                  | 1953            | 315                          | 217                          | 74                          | 1                  | 23                              | 6   | 2                            | 1                           | —                  | 3                               |
| 37                  | 1952            | 263                          | 183                          | 60                          | 2                  | 18                              | 8   | 3                            | 2                           | —                  | 3                               |
| 38                  | 1951            | 210                          | 151                          | 47                          | —                  | 12                              | 8   | 4                            | 3                           | —                  | 1                               |
| 39 Jahre und älter  | 1950 und früher | 1 235                        | 925                          | 234                         | 10                 | 66                              | 48  | 30                           | 7                           | 2                  | 9                               |
|                     | Insgesamt       | 70 364                       | 48 452                       | 6 631                       | 1 756              | 13 525                          | 10 513  | 6 148                        | 1 458                       | 205                | 2 702                           |

1) Ermittelt als Differenz zwischen Geburtsjahr und Berichtsjahr. - 2) Einschließlich deutsche Studenten und Studienanfänger an der Theologischen Hochschule Heidelberg. - 3) Einschließlich Verwaltungsfachhochschulen. - 4) Im 1. Hochschulse semester.

# Hochschulen

## 66. Studenten an Universitäten in Baden-Württemberg im Wintersemester 1989/90 nach Fächergruppen, Studienbereichen und Fach-

| Lfd. Nr. | Fächergruppe<br>Studienbereich<br>ausgewähltes Studienfach<br>angestrebtes Lehramt | Studenten<br>insgesamt | Davon an der Universität |            |           |           |          |          |           |          |       |
|----------|--|------------------------|--------------------------|------------|-----------|-----------|----------|----------|-----------|----------|-------|
|          |  |                        | Freiburg                 | Heidelberg | Hohenheim | Karlsruhe | Konstanz | Mannheim | Stuttgart | Tübingen | Ulm   |
| 1        | Sprach- und Kulturwissen-<br>schaften  | 33 346                 | 7 162                    | 9 710      | 148       | 577       | 1 842    | 2 319    | 2 432     | 9 156    | —     |
| 2        | davon  |                        |                          |            |           |           |          |          |           |          |       |
| 3        | Evangelische Theologie   | 3 053                  | —                        | 1 617      | —         | —         | —        | —        | —         | 1 436    | —     |
| 4        | Katholische Theologie  | 1 273                  | 723                      | —          | —         | —         | —        | —        | —         | 550      | —     |
| 5        | Philosophie  | 2 011                  | 291                      | 564        | —         | 105       | 213      | 103      | 177       | 558      | —     |
| 6        | Geschichte   | 3 842                  | 1 330                    | 865        | —         | 83        | 250      | 161      | 374       | 779      | —     |
| 7        | Bibliothekswesen, Do-<br>kumentation, Publizistik                                  | 148                    | —                        | —          | 148       | —         | —        | —        | —         | —        | —     |
| 8        | Allgemeine und vergleich-<br>ende Literatur- und<br>Sprachwissenschaft             | 1 264                  | 24                       | 56         | —         | 321       | 525      | 2        | 298       | 38       | —     |
| 9        | Altphilologie, Neu-<br>griechisch  | 471                    | 145                      | 156        | —         | —         | 18       | 36       | —         | 116      | —     |
| 10       | Germanistik  | 7 249                  | 2 109                    | 1 646      | —         | 64        | 140      | 662      | 719       | 1 909    | —     |
| 11       | Anglistik, Amerikanistik   | 2 944                  | 526                      | 1 041      | —         | —         | 74       | 339      | 429       | 535      | —     |
| 12       | Romanistik   | 3 367                  | 685                      | 1 512      | —         | —         | 97       | 290      | 279       | 504      | —     |
| 13       | Slawistik, Baltistik,<br>Finno-Ugristik  | 709                    | 112                      | 347        | —         | —         | 19       | 68       | —         | 163      | —     |
| 14       | Außereuropäische Sprach-<br>u. Kulturwissenschaften                                | 1 929                  | 534                      | 682        | —         | —         | —        | —        | —         | 713      | —     |
| 15       | Psychologie  | 3 034                  | 573                      | 739        | —         | —         | 506      | 554      | —         | 662      | —     |
| 16       | Erziehungswissenschaften   | 2 052                  | 110                      | 485        | —         | 4         | —        | 104      | 156       | 1 193    | —     |
| 17       | Sport  | 1 569                  | 227                      | 411        | —         | 95        | 131      | —        | 209       | 496      | —     |
| 18       | Rechts-, Wirtschafts- und<br>Sozialwissenschaften <sup>1)</sup>                    | 35 284                 | 5 498                    | 4 577      | 2 190     | 3 075     | 4 367    | 8 761    | 1 485     | 5 331    | —     |
| 19       | davon  |                        |                          |            |           |           |          |          |           |          |       |
| 20       | Politik- und Sozialwissen-<br>schaften   | 4 922                  | 761                      | 882        | —         | 3         | 1 472    | 814      | 320       | 670      | —     |
| 21       | Sozialwesen  | 26                     | —                        | 26         | —         | —         | —        | —        | —         | —        | —     |
| 22       | Rechtswissenschaft   | 10 790                 | 3 136                    | 2 555      | —         | —         | 1 386    | 1 230    | —         | 2 483    | —     |
| 23       | Verwaltungswissenschaft  | 736                    | —                        | —          | —         | —         | 736      | —        | —         | —        | —     |
| 24       | Wirtschaftswissenschaften  | 16 018                 | 1 601                    | 1 114      | 2 190     | 280       | 773      | 6 717    | 1 165     | 2 178    | —     |
| 25       | davon  |                        |                          |            |           |           |          |          |           |          |       |
| 26       | Betriebswirtschaftslehre   | 7 702                  | —                        | —          | —         | 2         | —        | 5 122    | 1 164     | 1 414    | —     |
| 27       | Volkswirtschaftslehre  | 4 750                  | 1 601                    | 1 114      | —         | 278       | —        | 992      | 1         | 764      | —     |
| 28       | Wirtschaftspädagogik   | 596                    | —                        | —          | 60        | —         | —        | 536      | —         | —        | —     |
| 29       | Wirtschaftswissen-<br>schaften   | 2 934                  | —                        | —          | 2 130     | —         | 773      | 31       | —         | —        | —     |
| 30       | Wirtschafts-/Sozialge-<br>schichte   | 36                     | —                        | —          | —         | —         | —        | 36       | —         | —        | —     |
| 31       | Wirtschaftsingenieurwesen  | 2 792                  | —                        | —          | —         | 2 792     | —        | —        | —         | —        | —     |
| 32       | Mathematik, Naturwissen-<br>schaften   | 34 355                 | 4 954                    | 5 750      | 729       | 6 927     | 1 985    | 1 161    | 4 931     | 5 296    | 2 622 |
| 33       | davon  |                        |                          |            |           |           |          |          |           |          |       |
| 34       | Mathematik   | 4 362                  | 560                      | 731        | —         | 775       | 184      | 226      | 518       | 406      | 962   |
| 35       | Informatik   | 4 491                  | —                        | —          | —         | 2 532     | —        | 517      | 1 279     | 71       | 92    |
| 36       | Physik, Astronomie   | 7 182                  | 838                      | 1 596      | 7         | 1 373     | 555      | —        | 1 145     | 1 041    | 627   |
| 37       | Chemie   | 6 219                  | 921                      | 937        | 17        | 1 128     | 469      | —        | 1 114     | 1 117    | 516   |
| 38       | Pharmazie  | 1 534                  | 530                      | 533        | —         | —         | —        | —        | —         | 471      | —     |
| 39       | Biologie   | 6 555                  | 1 339                    | 1 086      | 705       | 475       | 777      | —        | 279       | 1 469    | 425   |
| 40       | Geowissenschaften  | 1 897                  | 286                      | 449        | —         | 537       | —        | —        | 246       | 379      | —     |
| 41       | Geographie   | 2 115                  | 480                      | 418        | —         | 107       | —        | 418      | 350       | 342      | —     |
| 42       | Humanmedizin   | 14 959                 | 3 847                    | 5 302      | —         | —         | —        | —        | —         | 3 129    | 2 681 |
| 43       | davon  |                        |                          |            |           |           |          |          |           |          |       |
| 44       | Allgemeinmedizin   | 13 072                 | 3 258                    | 4 819      | —         | —         | —        | —        | —         | 2 610    | 2 385 |
| 45       | Zahnmedizin  | 1 887                  | 589                      | 483        | —         | —         | —        | —        | —         | 519      | 296   |
| 46       | Agrar-, Forst- und<br>Ernährungswissenschaften                                     | 3 295                  | 632                      | —          | 2 663     | —         | —        | —        | —         | —        | —     |
| 47       | davon  |                        |                          |            |           |           |          |          |           |          |       |
| 48       | Agrarwissenschaften  | 2 183                  | —                        | —          | 2 183     | —         | —        | —        | —         | —        | —     |
| 49       | Forstwissenschaft, Holz-<br>wirtschaft   | 632                    | 632                      | —          | —         | —         | —        | —        | —         | —        | —     |
| 50       | Ernährungs- und Haus-<br>haltungswissenschaften                                    | 480                    | —                        | —          | 480       | —         | —        | —        | —         | —        | —     |
| 51       | Ingenieurwissenschaften  | 20 184                 | —                        | —          | —         | 9 263     | —        | —        | 10 800    | —        | 121   |
| 52       | davon  |                        |                          |            |           |           |          |          |           |          |       |
| 53       | Maschinenbau/Verfahrens-<br>technik  | 10 069                 | —                        | —          | —         | 4 465     | —        | —        | 5 604     | —        | —     |
| 54       | Elektrotechnik   | 4 221                  | —                        | —          | —         | 2 210     | —        | —        | 1 890     | —        | 121   |
| 55       | Architektur/Innen-<br>architektur  | 3 482                  | —                        | —          | —         | 1 321     | —        | —        | 2 161     | —        | —     |
| 56       | Bauingenieurwesen  | 2 131                  | —                        | —          | —         | 1 128     | —        | —        | 1 003     | —        | —     |
| 57       | Vermessungswesen   | 281                    | —                        | —          | —         | 139       | —        | —        | 142       | —        | —     |
| 58       | Kunst, Kunstwissenschaft   | 2 429                  | 611                      | 830        | —         | 277       | —        | —        | 254       | 457      | —     |
| 59       | Außerhalb der Studienbe-<br>reichsgliederung                                       | 129                    | —                        | 129        | —         | —         | —        | —        | —         | —        | —     |
| 60       | Insgesamt  | 145 550                | 22 931                   | 26 709     | 5 730     | 20 214    | 8 325    | 12 241   | 20 111    | 23 865   | 5 424 |
| 61       | darunter   |                        |                          |            |           |           |          |          |           |          |       |
| 62       | Studenten nach<br>angestrebtem Lehramt   |                        |                          |            |           |           |          |          |           |          |       |
| 63       | an Gymnasien <sup>2)</sup>   | 7 261                  | 1 989                    | 1 555      | 73        | 263       | 561      | 391      | 561       | 1 771    | 97    |
| 64       | an beruflichen Schulen   | 256                    | —                        | —          | —         | 122       | —        | —        | 121       | 13       | —     |

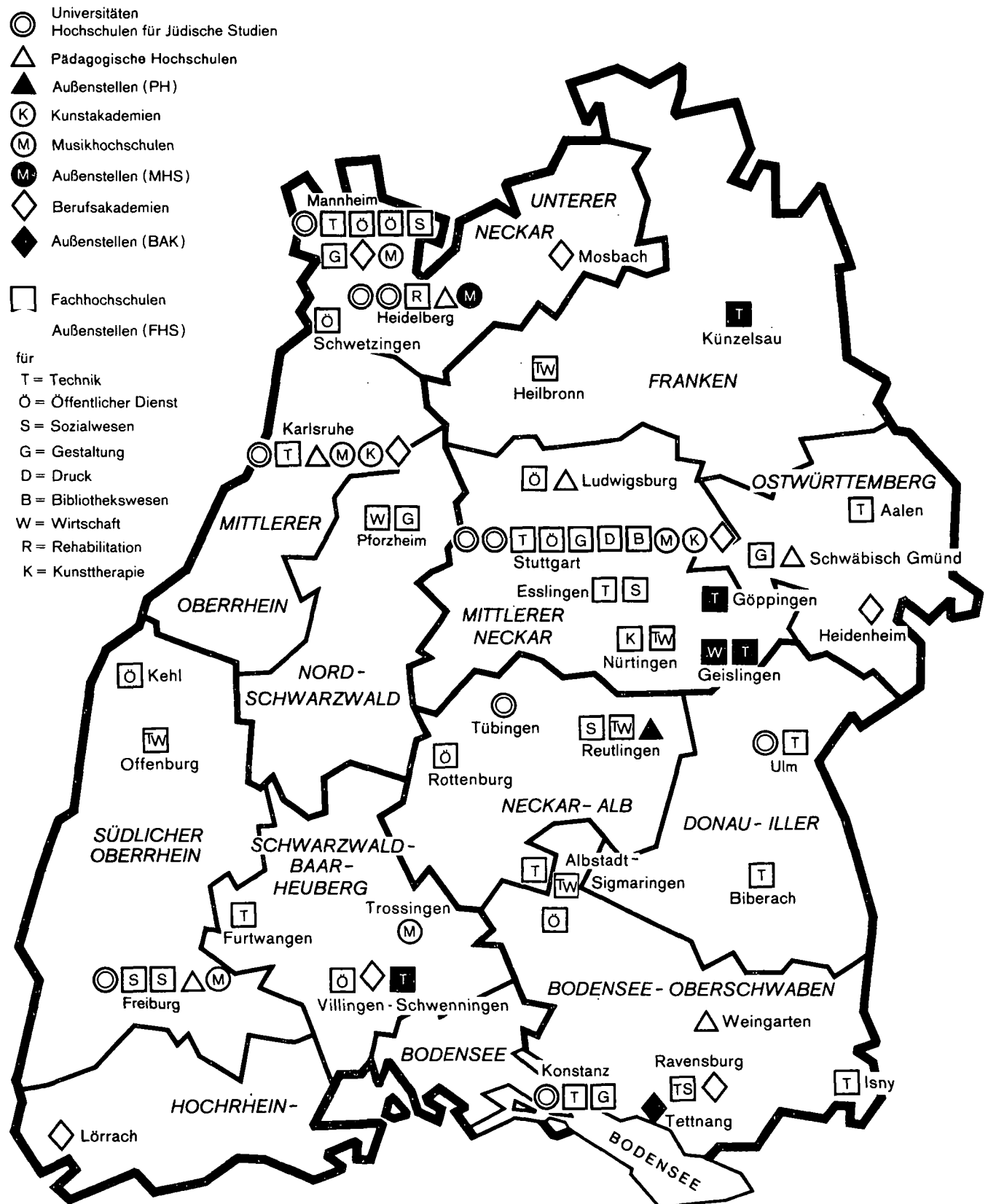
1) Einschließlich Wirtschaftsingenieurwesen. - 2) Einschließlich Lehramt an Unter- und Mittelstufe.

## semestern

| Von den Studenten waren im ... Fachsemester |       |        |       |        |       |        |       |        |       |        |       |       |                    | Lfd.<br>Nr. |
|---|-------|--------|-------|--------|-------|--------|-------|--------|-------|--------|-------|-------|--------------------|-------------|
| 1.  | 2.    | 3.     | 4.    | 5.     | 6.    | 7.     | 8.    | 9.     | 10.   | 11.    | 12.   | 13.   | 14.<br>und<br>mehr |             |
| 7 303                                       | 2 457 | 4 083  | 1 714 | 2 825  | 1 085 | 2 223  | 987   | 1 948  | 883   | 1 675  | 811   | 1 483 | 3 869              | 1           |
| 228   | 92    | 187    | 80    | 256    | 95    | 318    | 111   | 306    | 108   | 292    | 129   | 328   | 523                | 2           |
| 184   | 56    | 158    | 65    | 169    | 39    | 136    | 48    | 93     | 35    | 85     | 38    | 72    | 95                 | 3           |
| 434   | 288   | 243    | 152   | 157    | 100   | 76     | 60    | 73     | 33    | 54     | 32    | 48    | 261                | 4           |
| 873   | 376   | 458    | 303   | 280    | 166   | 223    | 117   | 184    | 101   | 141    | 91    | 128   | 401                | 5           |
| 32  | —     | 26     | 1     | 26     | —     | 18     | 6     | 5      | 6     | 5      | 4     | 2     | 17                 | 6           |
| 385   | 130   | 198    | 79    | 88     | 32    | 54     | 27    | 49     | 22    | 30     | 19    | 32    | 119                | 7           |
| 82  | 33    | 39     | 29    | 39     | 19    | 36     | 18    | 22     | 12    | 27     | 12    | 43    | 60                 | 8           |
| 2 010                                       | 585   | 859    | 363   | 511    | 237   | 392    | 191   | 377    | 193   | 310    | 174   | 248   | 799                | 9           |
| 779   | 258   | 417    | 162   | 236    | 104   | 159    | 81    | 140    | 61    | 141    | 63    | 84    | 259                | 10          |
| 848   | 265   | 426    | 167   | 278    | 122   | 198    | 121   | 183    | 140   | 139    | 86    | 96    | 298                | 11          |
| 185   | 46    | 105    | 36    | 68     | 23    | 45     | 23    | 30     | 11    | 30     | 23    | 29    | 55                 | 12          |
| 399   | 159   | 235    | 120   | 196    | 64    | 133    | 59    | 91     | 39    | 69     | 38    | 57    | 270                | 13          |
| 431   | 32    | 395    | 43    | 346    | 37    | 303    | 86    | 271    | 82    | 242    | 73    | 224   | 469                | 14          |
| 433   | 137   | 337    | 114   | 175    | 47    | 132    | 39    | 124    | 40    | 110    | 29    | 92    | 243                | 15          |
| 373   | 45    | 257    | 33    | 194    | 34    | 130    | 15    | 88     | 22    | 105    | 14    | 94    | 165                | 16          |
| 6 013                                       | 1 735 | 5 254  | 1 596 | 3 797  | 1 342 | 3 022  | 1 086 | 2 667  | 1 010 | 2 379  | 695   | 1 643 | 3 045              | 17          |
| 1 405                                       | 264   | 927    | 206   | 455    | 140   | 281    | 99    | 220    | 74    | 168    | 65    | 132   | 486                | 18          |
| 11  | —     | 15     | —     | —      | —     | —      | —     | —      | —     | —      | —     | —     | —                  | 19          |
| 1 619                                       | 512   | 1 452  | 420   | 1 136  | 338   | 1 000  | 304   | 927    | 278   | 899    | 220   | 571   | 1 114              | 20          |
| 49  | 85    | 119    | 7     | 15     | 47    | 21     | 97    | 44     | 95    | 25     | 49    | 19    | 64                 | 21          |
| 2 552                                       | 873   | 2 411  | 962   | 1 856  | 800   | 1 430  | 565   | 1 167  | 527   | 986    | 331   | 607   | 951                | 22          |
| 816   | 395   | 1 034  | 572   | 801    | 485   | 706    | 356   | 630    | 345   | 577    | 215   | 333   | 437                | 23          |
| 899   | 311   | 704    | 262   | 541    | 206   | 401    | 150   | 285    | 118   | 242    | 82    | 163   | 386                | 24          |
| 148   | 47    | 89     | 46    | 89     | 36    | 44     | 12    | 23     | 7     | 9      | 8     | 5     | 33                 | 25          |
| 684   | 117   | 578    | 82    | 419    | 71    | 277    | 46    | 226    | 57    | 158    | 24    | 104   | 91                 | 26          |
| 5   | 3     | 6      | —     | 6      | 2     | 2      | 1     | 3      | —     | —      | 2     | 2     | 4                  | 27          |
| 377   | 1     | 330    | 1     | 335    | 17    | 290    | 21    | 309    | 36    | 301    | 30    | 314   | 430                | 28          |
| 6 898                                       | 1 055 | 4 902  | 840   | 3 906  | 738   | 3 089  | 638   | 2 793  | 493   | 2 597  | 433   | 2 138 | 3 835              | 29          |
| 1 238                                       | 137   | 686    | 70    | 492    | 54    | 298    | 62    | 301    | 43    | 274    | 36    | 253   | 418                | 30          |
| 1 087                                       | 28    | 765    | 21    | 569    | 43    | 489    | 29    | 369    | 33    | 345    | 37    | 308   | 368                | 31          |
| 1 318                                       | 230   | 1 035  | 158   | 900    | 127   | 713    | 97    | 619    | 113   | 606    | 78    | 514   | 674                | 32          |
| 1 127                                       | 237   | 834    | 193   | 653    | 173   | 509    | 108   | 477    | 90    | 450    | 74    | 347   | 947                | 33          |
| 191   | 139   | 137    | 147   | 141    | 149   | 143    | 147   | 135    | 60    | 31     | 23    | 20    | 71                 | 34          |
| 1 049                                       | 134   | 860    | 136   | 746    | 116   | 663    | 106   | 667    | 83    | 642    | 79    | 488   | 786                | 35          |
| 334   | 75    | 241    | 52    | 186    | 40    | 128    | 37    | 125    | 38    | 118    | 55    | 121   | 347                | 36          |
| 554   | 75    | 344    | 63    | 219    | 36    | 146    | 52    | 100    | 33    | 131    | 51    | 87    | 224                | 37          |
| 1 364                                       | 1 047 | 1 366  | 1 032 | 1 242  | 887   | 1 203  | 874   | 1 213  | 807   | 1 046  | 678   | 915   | 1 285              | 38          |
| 1 200                                       | 867   | 1 203  | 867   | 1 075  | 732   | 1 067  | 748   | 1 081  | 675   | 920    | 585   | 860   | 1 192              | 39          |
| 164   | 180   | 163    | 165   | 167    | 155   | 136    | 126   | 132    | 132   | 126    | 93    | 55    | 93                 | 40          |
| 529   | 59    | 443    | 57    | 482    | 74    | 406    | 84    | 388    | 91    | 286    | 62    | 144   | 190                | 41          |
| 331   | 43    | 262    | 36    | 308    | 60    | 258    | 73    | 247    | 79    | 179    | 52    | 109   | 146                | 42          |
| 105   | 9     | 105    | 14    | 100    | 8     | 98     | 7     | 94     | 8     | 64     | 6     | 6     | 8                  | 43          |
| 93  | 7     | 76     | 7     | 74     | 6     | 50     | 4     | 47     | 4     | 43     | 4     | 29    | 36                 | 44          |
| 3 688                                       | 164   | 2 897  | 151   | 2 466  | 229   | 2 142  | 281   | 1 973  | 263   | 1 814  | 230   | 1 424 | 2 462              | 45          |
| 1 825                                       | 93    | 1 507  | 93    | 1 280  | 163   | 1 057  | 153   | 958    | 136   | 890    | 137   | 683   | 1 094              | 46          |
| 797   | 16    | 594    | 10    | 538    | 20    | 496    | 64    | 463    | 67    | 365    | 28    | 293   | 470                | 47          |
| 484   | 25    | 412    | 30    | 440    | 32    | 415    | 47    | 366    | 37    | 310    | 34    | 260   | 590                | 48          |
| 504   | 25    | 334    | 17    | 172    | 13    | 153    | 17    | 159    | 22    | 226    | 30    | 172   | 287                | 49          |
| 78  | 5     | 50     | 1     | 36     | 1     | 21     | —     | 27     | 1     | 23     | 1     | 16    | 21                 | 50          |
| 407   | 166   | 272    | 146   | 196    | 82    | 154    | 84    | 137    | 68    | 100    | 46    | 84    | 487                | 51          |
| 96  | 28    | 2      | 1     | 1      | —     | —      | —     | 1      | —     | —      | —     | —     | —                  | 52          |
| 26 671                                      | 6 756 | 19 476 | 5 570 | 15 109 | 4 471 | 12 369 | 4 049 | 11 208 | 3 637 | 10 002 | 2 969 | 7 925 | 15 338             | 53          |
| 1 943                                       | 378   | 1 009  | 221   | 601    | 176   | 396    | 148   | 384    | 163   | 436    | 173   | 411   | 822                | 54          |
| 102   | 9     | 55     | 2     | 16     | 2     | 10     | 6     | 3      | 4     | 11     | 1     | 10    | 25                 | 55          |

# Studienorte in Baden - Württemberg

(Stand: Wintersemester 1989/90)





## 67. Studienanfänger an Hochschulen in Baden-Württemberg seit dem Wintersemester 1975/76 nach Hochschularten und Geschlecht

| Wintersemester        | Studienanfänger <sup>1)</sup><br>an Hochschulen |                      | Davon an                    |                      |                              |                      |                  |                      |                               |                      |
|-----------------------|---|----------------------|-----------------------------|----------------------|------------------------------|----------------------|------------------|----------------------|-------------------------------|----------------------|
|                       |   |                      | Universitäten <sup>2)</sup> |                      | Pädagogischen<br>Hochschulen |                      | Kunsthochschulen |                      | Fachhochschulen <sup>3)</sup> |                      |
|                       | insgesamt                                       | darunter<br>weiblich | zusammen                    | darunter<br>weiblich | zusammen                     | darunter<br>weiblich | zusammen         | darunter<br>weiblich | zusammen                      | darunter<br>weiblich |
| 1989/90               | 29 581  | 11 901               | 19 321                      | 7 376                | 1 774                        | 1 472                | 474              | 263                  | 8 012                         | 2 790                |
| dagegen               |   |                      |                             |                      |                              |                      |                  |                      |                               |                      |
| 1988/89               | 28 674  | 11 461               | 19 184                      | 7 472                | 1 269                        | 1 074                | 412              | 223                  | 7 809                         | 2 692                |
| 1987/88               | 26 895  | 10 693               | 18 203                      | 7 198                | 783                          | 644                  | 357              | 191                  | 7 552                         | 2 660                |
| 1986/87               | 25 376  | 9 782                | 16 900                      | 6 576                | 533                          | 448                  | 386              | 188                  | 7 557                         | 2 570                |
| 1985/86               | 25 808  | 10 195               | 17 221                      | 6 795                | 827                          | 693                  | 415              | 216                  | 7 345                         | 2 491                |
| 1984/85               | 26 980  | 10 677               | 17 830                      | 6 892                | 1 068                        | 877                  | 436              | 228                  | 7 646                         | 2 680                |
| 1983/84               | 28 585  | 10 922               | 19 072                      | 7 122                | 1 199                        | 954                  | 454              | 238                  | 7 860                         | 2 608                |
| 1982/83               | 27 915  | 11 180               | 18 150                      | 6 964                | 1 485                        | 1 219                | 455              | 258                  | 7 825                         | 2 739                |
| 1981/82               | 28 167  | 11 387               | 18 136                      | 7 183                | 1 625                        | 1 332                | 484              | 248                  | 7 922                         | 2 624                |
| 1980/81               | 23 697  | 9 339                | 15 476                      | 5 949                | 1 578                        | 1 211                | 456              | 221                  | 6 187                         | 1 958                |
| 1979/80               | 21 388  | 8 012                | 13 879                      | 4 878                | 1 742                        | 1 284                | 389              | 202                  | 5 378                         | 1 648                |
| 1978/79 <sup>4)</sup> | 21 071  | 8 223                | 14 136                      | 5 126                | 1 999                        | 1 501                | 421              | 207                  | 4 515                         | 1 389                |
| 1977/78 <sup>4)</sup> | 20 039  | 8 043                | 13 006                      | 4 957                | 2 049                        | 1 552                | 388              | 205                  | 4 596                         | 1 329                |
| 1976/77 <sup>4)</sup> | 22 027  | 8 140                | 14 151                      | 4 849                | 2 634                        | 1 851                | 326              | 177                  | 4 916                         | 1 263                |
| 1975/76 <sup>4)</sup> | 21 654  | 8 020                | 13 176                      | 4 536                | 3 328                        | 2 256                | 343              | 173                  | 4 807                         | 1 055                |

1) Studienanfänger = 1. Hochschulsemester. - 2) Einschließlich Theologische Hochschule Heidelberg. - 3) Einschließlich Verwaltungsfachhochschulen. - 4) Haupt- und Nebenhörer.

## 68. Deutsche Studienanfänger an Hochschulen in Baden-Württemberg im Wintersemester 1989/90 nach Hochschularten sowie beruflicher Stellung der Eltern

| Berufliche Stellung<br>der Mutter   | Deutsche<br>Studien-<br>anfänger<br>insgesamt | Davon nach beruflicher Stellung des Vaters |          |         |  |                    |                       |                |
|-------------------------------------|---|--|----------|---------|--|--------------------|-----------------------|----------------|
|                                     |   | Angestellter                               | Arbeiter | Beamter | Mithelfender<br>Familienan-<br>gehöriger | Selb-<br>ständiger | nie erwerbs-<br>tätig | ohne<br>Angabe |
| Hochschulen insgesamt               |   |  |          |         |  |                    |                       |                |
| Angestellte                         | 10 724  | 5 498                                      | 1 038    | 2 052   | 6  | 1 974              | 29                    | 127            |
| Arbeiterin                          | 1 959   | 685  | 996      | 156     | 2  | 80                 | 13                    | 27             |
| Beamtin                             | 1 641   | 515  | 45       | 841     | 3  | 200                | 9                     | 28             |
| Mithelfende Familien-<br>angehörige | 2 965   | 927  | 201      | 521     | 13                                       | 1 273              | 9                     | 21             |
| Selbständige                        | 1 482   | 499  | 74       | 239     | 14                                       | 634                | 5                     | 17             |
| Nie erwerbstätig                    | 5 973   | 2 609                                      | 1 237    | 1 273   | 6  | 757                | 56                    | 35             |
| Ohne Angabe                         | 1 748   | 484  | 100      | 270     | 2  | 124                | —                     | 768            |
| Insgesamt                           | 26 492  | 11 217                                     | 3 691    | 5 352   | 46                                       | 5 042              | 121                   | 1 023          |
| darunter Universitäten              |   |  |          |         |  |                    |                       |                |
| Angestellte                         | 7 265   | 3 819                                      | 556      | 1 394   | 4  | 1 380              | 17                    | 95             |
| Arbeiterin                          | 989   | 366  | 471      | 89      | 2  | 41                 | 5                     | 15             |
| Beamtin                             | 1 257   | 400  | 25       | 642     | 3  | 159                | 3                     | 25             |
| Mithelfende Familien-<br>angehörige | 2 348   | 817  | 149      | 458     | 11                                       | 888                | 6                     | 19             |
| Selbständige                        | 1 028   | 357  | 40       | 181     | 9  | 423                | 3                     | 15             |
| Nie erwerbstätig                    | 2 865   | 1 332                                      | 444      | 661     | 4  | 359                | 40                    | 25             |
| Ohne Angabe                         | 979   | 404  | 80       | 240     | 2  | 98                 | —                     | 155            |
| Zusammen                            | 16 731  | 7 495                                      | 1 765    | 3 665   | 35                                       | 3 348              | 74                    | 349            |

# Hochschulen

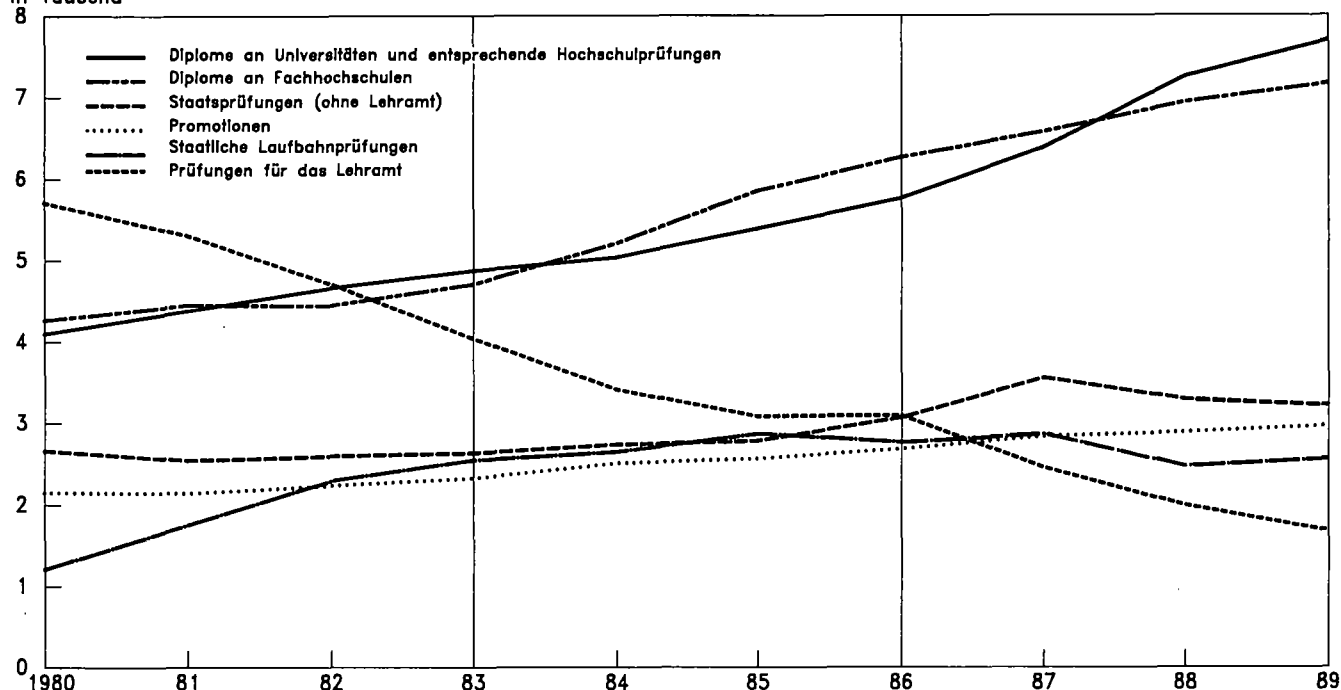
## 69. Deutsche Studenten im Wintersemester 1988/89 nach dem Land des Studienortes und dem ständigen Wohnsitz

| Land des Studienortes<br>Hochschulart | Deutsche Studenten mit ständigem Wohnsitz in (im) --- |         |               |        |         |         |               |                     |                 |          |                    |                         |              |
|---------------------------------------|---|---------|---------------|--------|---------|---------|---------------|---------------------|-----------------|----------|--------------------|-------------------------|--------------|
|                                       | Baden-Württemberg                                     | Bayern  | Berlin (West) | Bremen | Hamburg | Hessen  | Niedersachsen | Nordrhein-Westfalen | Rheinland-Pfalz | Saarland | Schleswig-Holstein | Ausland und ohne Angabe | Bundesgebiet |
| Baden-Württemberg                     | 146 156   | 7 721   | 588           | 511    | 637     | 6 864   | 4 266         | 9 307               | 10 574          | 1 533    | 1 515              | 738                     | 190 410      |
| darunter                              |   |         |               |        |         |         |               |                     |                 |          |                    |                         |              |
| Universitäten                         | 99 123  | 5 037   | 418           | 418    | 521     | 5 742   | 3 364         | 7 486               | 8 346           | 1 129    | 1 132              | 619                     | 133 335      |
| Bayern                                | 16 600  | 181 293 | 512           | 490    | 823     | 4 697   | 4 682         | 10 383              | 2 627           | 636      | 1 463              | 728                     | 224 934      |
| Berlin (West)                         | 5 955   | 3 708   | 57 037        | 1 069  | 1 417   | 3 191   | 7 715         | 9 754               | 1 884           | 582      | 2 450              | 414                     | 95 176       |
| Bremen                                | 122   | 77      | 86            | 10 781 | 131     | 20      | 4 778         | 484                 | 44              | 11       | 135                | 4                       | 16 673       |
| Hamburg                               | 910   | 446     | 210           | 892    | 31 922  | 803     | 8 614         | 2 666               | 354             | 77       | 10 305             | 88                      | 57 287       |
| Hessen                                | 5 962   | 4 188   | 402           | 539    | 502     | 73 388  | 5 561         | 9 598               | 5 883           | 971      | 1 082              | 14 199                  | 122 275      |
| Niedersachsen                         | 1 838   | 1 096   | 461           | 2 586  | 2 208   | 5 786   | 95 919        | 12 144              | 912             | 229      | 3 971              | 219                     | 127 369      |
| Nordrhein-Westfalen                   | 7 588   | 5 908   | 1 261         | 1 466  | 1 447   | 7 454   | 19 311        | 363 969             | 12 988          | 1 714    | 2 423              | 1 506                   | 427 035      |
| Rheinland-Pfalz                       | 4 366   | 1 282   | 141           | 134    | 202     | 10 183  | 1 331         | 4 949               | 34 663          | 4 070    | 352                | 224                     | 61 897       |
| Saarland                              | 1 293   | 464     | 42            | 61     | 96      | 411     | 450           | 1 140               | 2 618           | 14 323   | 128                | 128                     | 21 154       |
| Schleswig-Holstein                    | 1 052   | 707     | 167           | 628    | 1 535   | 640     | 3 853         | 1 892               | 308             | 79       | 22 804             | 53                      | 33 718       |
| Bundesgebiet                          | 191 842   | 206 890 | 60 907        | 19 167 | 40 920  | 113 437 | 156 480       | 426 286             | 72 855          | 24 225   | 46 628             | 18 301                  | 1 377 928    |

Schaubild 11

## Ausgewählte bestandene Prüfungen an Hochschulen in Baden-Württemberg seit dem Studienjahr 1980

in Tausend



Statistisches Landesamt Baden-Württemberg

499 90

**70. Studenten an Universitäten in Baden-Württemberg seit dem Wintersemester 1980/81 nach Fächergruppen, Studienbereichen, ausgewählten Studienfächern und angestrebtem Lehramt**

| Fächergruppe<br>Studienbereich<br>ausgewähltes Studienfach<br>angestrebtes Lehramt | Studenten<br>1989/90 |                      | Dagegen        |                |                |                |                |                |
|--|----------------------|----------------------|----------------|----------------|----------------|----------------|----------------|----------------|
|  | insgesamt            | darunter<br>weiblich | 1988/89        | 1987/88        | 1986/87        | 1985/86        | 1984/85        | 1980/81        |
| Sprach- und Kulturwissenschaften   | 33 346               | 19 999               | 33 518         | 33 135         | 33 103         | 32 604         | 32 156         | 26 556         |
| davon  |                      |                      |                |                |                |                |                |                |
| Evangelische Theologie   | 3 053                | 1 189                | 3 304          | 3 637          | 3 823          | 3 797          | 3 677          | 2 427          |
| Katholische Theologie  | 1 273                | 399                  | 1 427          | 1 518          | 1 586          | 1 566          | 1 576          | 1 250          |
| Philosophie  | 2 011                | 707                  | 2 050          | 2 053          | 2 020          | 1 969          | 1 934          | 1 511          |
| Geschichte   | 3 842                | 1 773                | 3 839          | 3 675          | 3 515          | 3 374          | 3 161          | 2 024          |
| Bibliothekswesen, Dokumentation, Publizistik                                       | 148                  | 86                   | 152            | 147            | 149            | 134            | 122            | 70             |
| Allgemeine und vergleichende Literatur- und Sprachwissenschaft                     | 1 264                | 878                  | 1 186          | 762            | 697            | 653            | 634            | 139            |
| Altphilologie, Neugriechisch   | 471                  | 265                  | 487            | 483            | 477            | 520            | 544            | 407            |
| Germanistik  | 7 249                | 4 754                | 7 072          | 7 180          | 7 244          | 7 401          | 7 494          | 6 854          |
| Anglistik, Amerikanistik   | 2 944                | 2 199                | 2 912          | 2 883          | 2 895          | 2 880          | 2 942          | 3 319          |
| Romanistik   | 3 367                | 2 736                | 3 366          | 3 443          | 3 436          | 3 466          | 3 307          | 2 898          |
| Slawistik, Baltistik, Finno-Ugristik   | 709                  | 544                  | 658            | 623            | 593            | 561            | 547            | 566            |
| Außereuropäische Sprach- und Kulturwissenschaften                                  | 1 929                | 1 159                | 1 933          | 1 891          | 1 854          | 1 683          | 1 540          | 1 003          |
| Psychologie  | 3 034                | 1 956                | 3 036          | 2 931          | 2 917          | 2 888          | 2 863          | 2 538          |
| Erziehungswissenschaften   | 2 052                | 1 354                | 2 096          | 1 909          | 1 897          | 1 712          | 1 815          | 1 550          |
| Sport  | 1 569                | 670                  | 1 523          | 1 493          | 1 519          | 1 727          | 1 951          | 2 026          |
| Rechts-, Wirtschafts- und Sozialwissenschaften <sup>1)</sup>                       | 35 284               | 11 252               | 34 969         | 33 379         | 32 342         | 31 223         | 30 320         | 21 795         |
| davon  |                      |                      |                |                |                |                |                |                |
| Politik- und Sozialwissenschaften  | 4 922                | 1 934                | 4 755          | 4 474          | 4 199          | 3 916          | 3 673          | 2 720          |
| Sozialwesen  | 26                   | 17                   | 21             | —              | —              | —              | —              | —              |
| Rechtswissenschaft   | 10 790               | 4 188                | 11 003         | 11 096         | 11 351         | 11 617         | 11 769         | 9 448          |
| Verwaltungswissenschaft  | 736                  | 277                  | 619            | 526            | 440            | 345            | 296            | 248            |
| Wirtschaftswissenschaften  | 16 018               | 4 583                | 15 774         | 14 432         | 13 549         | 12 565         | 11 945         | 7 775          |
| davon  |                      |                      |                |                |                |                |                |                |
| Betriebswirtschaftslehre   | 7 702                | 1 934                | 7 803          | 6 943          | 6 591          | 6 057          | 5 542          | 3 272          |
| Volkswirtschaftslehre  | 4 750                | 1 530                | 4 690          | 4 549          | 4 274          | 3 996          | 2 385          | 1 578          |
| Wirtschaftspädagogik   | 596                  | 265                  | 459            | 341            | 299            | 321            | 357            | 512            |
| Wirtschaftswissenschaften  | 2 934                | 838                  | 2 784          | 2 565          | 2 357          | 2 150          | 3 640          | 2 405          |
| Wirtschafts-/Sozialgeschichte  | 36                   | 16                   | 38             | 34             | 28             | 41             | 21             | 8              |
| Wirtschaftsingenieurwesen  | 2 792                | 253                  | 2 797          | 2 851          | 2 803          | 2 780          | 2 637          | 1 604          |
| Mathematik, Naturwissenschaften  | 34 355               | 9 596                | 33 075         | 31 367         | 29 656         | 28 608         | 27 804         | 21 554         |
| davon  |                      |                      |                |                |                |                |                |                |
| Mathematik   | 4 362                | 1 323                | 4 058          | 3 763          | 3 419          | 3 382          | 3 345          | 3 064          |
| Informatik   | 4 491                | 476                  | 4 045          | 3 671          | 3 405          | 3 114          | 2 873          | 1 400          |
| Physik, Astronomie   | 7 182                | 633                  | 6 761          | 6 361          | 5 838          | 5 421          | 5 241          | 3 759          |
| Chemie   | 6 219                | 1 620                | 6 109          | 5 884          | 5 634          | 5 620          | 5 509          | 4 938          |
| Pharmazie  | 1 534                | 1 064                | 1 533          | 1 588          | 1 582          | 1 594          | 1 570          | 1 349          |
| Biologie   | 6 555                | 3 277                | 6 596          | 6 514          | 6 347          | 6 083          | 5 864          | 4 528          |
| Geowissenschaften  | 1 897                | 419                  | 1 952          | 1 895          | 1 935          | 1 936          | 1 947          | 1 410          |
| Geographie   | 2 115                | 784                  | 2 021          | 1 691          | 1 496          | 1 458          | 1 455          | 1 106          |
| Humanmedizin   | 14 959               | 6 162                | 15 090         | 14 924         | 14 858         | 14 486         | 14 019         | 12 247         |
| davon  |                      |                      |                |                |                |                |                |                |
| Allgemeinmedizin   | 13 072               | 5 513                | 13 251         | 13 113         | 13 138         | 12 835         | 12 396         | 10 868         |
| Zahnmedizin  | 1 887                | 649                  | 1 839          | 1 811          | 1 720          | 1 651          | 1 623          | 1 379          |
| Agrar-, Forst- und Ernährungswissenschaften  | 3 295                | 1 274                | 3 351          | 3 342          | 3 352          | 3 272          | 3 206          | 2 757          |
| davon  |                      |                      |                |                |                |                |                |                |
| Agrarwissenschaften  | 2 183                | 789                  | 2 202          | 2 216          | 2 204          | 2 145          | 2 084          | 1 783          |
| Forstwissenschaft, Holzwirtschaft  | 632                  | 79                   | 666            | 635            | 633            | 596            | 617            | 509            |
| Ernährungs- und Haushaltswissenschaften  | 480                  | 406                  | 483            | 491            | 515            | 531            | 505            | 465            |
| Ingenieurwissenschaften  | 20 184               | 2 251                | 19 670         | 19 056         | 18 373         | 17 776         | 17 293         | 13 426         |
| davon  |                      |                      |                |                |                |                |                |                |
| Maschinenbau/Verfahrenstechnik   | 10 069               | 548                  | 9 780          | 9 361          | 8 873          | 8 375          | 7 983          | 5 795          |
| Elektrotechnik   | 4 221                | 128                  | 4 050          | 3 947          | 3 791          | 3 639          | 3 537          | 2 908          |
| Architektur, Innenarchitektur  | 3 482                | 1 228                | 3 494          | 3 372          | 3 197          | 3 101          | 2 981          | 2 317          |
| Bauingenieurwesen  | 2 131                | 297                  | 2 079          | 2 106          | 2 240          | 2 375          | 2 492          | 2 108          |
| Vermessungswesen   | 281                  | 50                   | 267            | 270            | 272            | 286            | 300            | 298            |
| Kunst, Kunstwissenschaft   | 2 429                | 1 643                | 2 500          | 2 500          | 2 484          | 2 332          | 2 222          | 1 594          |
| Außerhalb der Studienbereichsgliederung  | 129                  | 78                   | 128            | 134            | 144            | 153            | 150            | 146            |
| <b>Insgesamt</b>   | <b>145 550</b>       | <b>52 925</b>        | <b>143 824</b> | <b>139 330</b> | <b>135 831</b> | <b>132 181</b> | <b>129 121</b> | <b>102 101</b> |
| darunter   |                      |                      |                |                |                |                |                |                |
| Studenten nach angestrebtem Lehramt:   |                      |                      |                |                |                |                |                |                |
| an Gymnasien <sup>2)</sup>   | 7 261                | 4 279                | 6 785          | 6 799          | 7 354          | 8 743          | 10 169         | 14 167         |
| an beruflichen Schulen   | 256                  | 20                   | 229            | 220            | 200            | 229            | 325            | 734            |

1) Einschließlich Wirtschaftsingenieurwesen. - 2) Einschließlich Lehramt an Unter- und Mittelstufe.

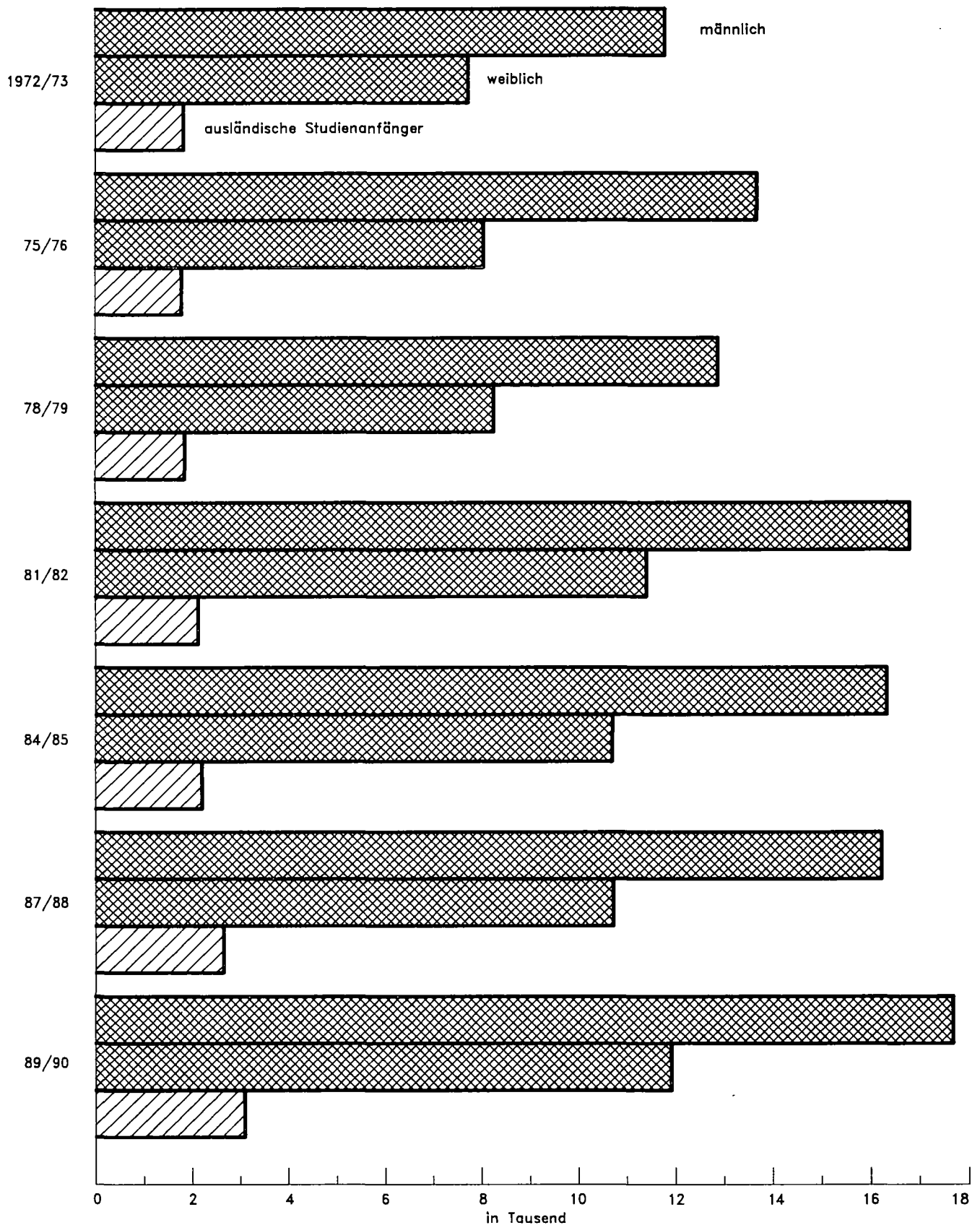
# Hochschulen

## 71. Studenten an Pädagogischen Hochschulen in Baden-Württemberg im Wintersemester 1989/90 nach Fachsemestern und angestrebtem Lehramt

| Fachsemester                              | Studenten insgesamt <sup>1)</sup> | Davon an der Pädagogischen Hochschule |              |            |                  |              |            |
|---|-----------------------------------|---------------------------------------|--------------|------------|------------------|--------------|------------|
|   |                                   | Freiburg                              | Heidelberg   | Karlsruhe  | Schwäbisch Gmünd | Ludwigsburg  | Weingarten |
| <b>Studenten insgesamt</b>                | <b>8 063</b>                      | <b>2 025</b>                          | <b>1 879</b> | <b>917</b> | <b>539</b>       | <b>2 025</b> | <b>678</b> |
| davon                                     |                                   |                                       |              |            |                  |              |            |
| <b>Lehramt an Grund- und Hauptschulen</b> |                                   |                                       |              |            |                  |              |            |
| Zusammen                                  | 4 815                             | 964                                   | 1 156        | 866        | 457              | 1 003        | 369        |
| davon                                     |                                   |                                       |              |            |                  |              |            |
| im 1. Semester                            | 1 589                             | 274                                   | 344          | 304        | 176              | 344          | 147        |
| 2. "                                      | 372                               | 65                                    | 65           | 64         | 47               | 90           | 41         |
| 3. "                                      | 938                               | 201                                   | 228          | 155        | 91               | 192          | 71         |
| 4. "                                      | 212                               | 57                                    | 48           | 34         | 15               | 43           | 15         |
| 5. "                                      | 500                               | 99                                    | 136          | 99         | 42               | 91           | 33         |
| 6. "                                      | 169                               | 33                                    | 51           | 36         | 12               | 26           | 11         |
| 7. "                                      | 299                               | 70                                    | 82           | 42         | 19               | 68           | 18         |
| 8. "                                      | 111                               | 35                                    | 23           | 20         | 8                | 14           | 11         |
| 9. "                                      | 293                               | 71                                    | 64           | 52         | 19               | 75           | 12         |
| 10. "                                     | 78                                | 20                                    | 21           | 11         | 9                | 13           | 4          |
| 11. "                                     | 110                               | 16                                    | 39           | 19         | 8                | 26           | 2          |
| 12. " und mehr                            | 144                               | 23                                    | 55           | 30         | 11               | 21           | 4          |
| <b>Lehramt an Realschulen</b>             |                                   |                                       |              |            |                  |              |            |
| Zusammen                                  | 1 738                             | 536                                   | 411          | —          | —                | 528          | 263        |
| davon                                     |                                   |                                       |              |            |                  |              |            |
| im 1. Semester                            | 487                               | 140                                   | 101          | —          | —                | 163          | 83         |
| 2. "                                      | 161                               | 44                                    | 49           | —          | —                | 35           | 33         |
| 3. "                                      | 292                               | 91                                    | 71           | —          | —                | 83           | 47         |
| 4. "                                      | 95                                | 31                                    | 26           | —          | —                | 27           | 11         |
| 5. "                                      | 158                               | 49                                    | 39           | —          | —                | 41           | 29         |
| 6. "                                      | 66                                | 27                                    | 18           | —          | —                | 16           | 7          |
| 7. "                                      | 85                                | 28                                    | 15           | —          | —                | 23           | 19         |
| 8. "                                      | 51                                | 19                                    | 13           | —          | —                | 13           | 6          |
| 9. "                                      | 136                               | 49                                    | 29           | —          | —                | 48           | 10         |
| 10. "                                     | 43                                | 13                                    | 8            | —          | —                | 14           | 8          |
| 11. "                                     | 75                                | 21                                    | 15           | —          | —                | 34           | 5          |
| 12. " und mehr                            | 89                                | 24                                    | 29           | —          | —                | 31           | 5          |
| <b>Lehramt an Sonderschulen</b>           |                                   |                                       |              |            |                  |              |            |
| Zusammen                                  | 447                               | —                                     | 204          | —          | —                | 243          | —          |
| davon                                     |                                   |                                       |              |            |                  |              |            |
| im 1. Semester                            | 125                               | —                                     | 75           | —          | —                | 50           | —          |
| 2. "                                      | 51                                | —                                     | 16           | —          | —                | 35           | —          |
| 3. "                                      | 146                               | —                                     | 61           | —          | —                | 85           | —          |
| 4. "                                      | 61                                | —                                     | 30           | —          | —                | 31           | —          |
| 5. "                                      | 48                                | —                                     | 15           | —          | —                | 33           | —          |
| 6. "                                      | 7                                 | —                                     | 3            | —          | —                | 4            | —          |
| 7. " und mehr                             | 9                                 | —                                     | 4            | —          | —                | 5            | —          |
| <b>Diplom-Pädagoge<sup>2)</sup></b>       |                                   |                                       |              |            |                  |              |            |
| Zusammen                                  | 1 063                             | 525                                   | 108          | 51         | 82               | 251          | 46         |
| davon                                     |                                   |                                       |              |            |                  |              |            |
| im 1. Semester                            | 43                                | 42                                    | 1            | —          | —                | —            | —          |
| 2. "                                      | 19                                | 18                                    | —            | —          | —                | 1            | —          |
| 3. "                                      | 30                                | 30                                    | —            | —          | —                | —            | —          |
| 4. "                                      | 17                                | 17                                    | —            | —          | —                | —            | —          |
| 5. "                                      | 188                               | 89                                    | 24           | 8          | 14               | 45           | 8          |
| 6. "                                      | 128                               | 54                                    | 11           | 5          | 17               | 38           | 3          |
| 7. "                                      | 156                               | 65                                    | 23           | 9          | 9                | 44           | 6          |
| 8. "                                      | 99                                | 43                                    | 13           | 7          | 3                | 28           | 5          |
| 9. "                                      | 102                               | 43                                    | 12           | 3          | 9                | 26           | 9          |
| 10. "                                     | 42                                | 20                                    | 6            | 2          | 3                | 9            | 2          |
| 11. "                                     | 76                                | 43                                    | 6            | 4          | 3                | 17           | 3          |
| 12. " und mehr                            | 163                               | 61                                    | 12           | 13         | 24               | 43           | 10         |

1) Ohne angestrebte Erweiterungsprüfung. - 2) Einschließlich Aufbaustudium.

Studienanfänger (1. Hochschulsesemester) in Baden-Württemberg seit dem Wintersemester 1972/73



# Hochschulen

## 72. Studenten an Pädagogischen Hochschulen in Baden-Württemberg seit dem Wintersemester 1975/76 nach Geschlecht

| Pädagogische Hochschule                                  | Geschlecht | Studenten<br>1989/90 | Dagegen |         |         |         |         |
|--|------------|----------------------|---------|---------|---------|---------|---------|
|  |            |                      | 1988/89 | 1987/88 | 1985/86 | 1980/81 | 1975/76 |
| Esslingen <sup>1)</sup>                                  | männlich   | —                    | —       | —       | —       | 276     | 578     |
|  | weiblich   | —                    | —       | —       | —       | 802     | 1 325   |
|  | Zusammen   | —                    | —       | —       | —       | 1 078   | 1 903   |
| Freiburg   | männlich   | 617                  | 595     | 581     | 659     | 771     | 1 480   |
|  | weiblich   | 1 585                | 1 446   | 1 268   | 1 447   | 1 531   | 2 763   |
|  | Zusammen   | 2 202                | 2 041   | 1 849   | 2 106   | 2 302   | 4 223   |
| Heidelberg   | männlich   | 434                  | 388     | 381     | 500     | 702     | 1 211   |
|  | weiblich   | 1 588                | 1 323   | 1 114   | 1 376   | 1 418   | 1 958   |
|  | Zusammen   | 2 022                | 1 711   | 1 495   | 1 876   | 2 120   | 3 169   |
| Karlsruhe  | männlich   | 218                  | 193     | 178     | 194     | 345     | 839     |
|  | weiblich   | 826                  | 680     | 639     | 785     | 929     | 1 531   |
|  | Zusammen   | 1 044                | 873     | 817     | 979     | 1 274   | 2 370   |
| Lörrach <sup>1)</sup>                                    | männlich   | —                    | —       | —       | —       | 154     | 318     |
|  | weiblich   | —                    | —       | —       | —       | 255     | 354     |
|  | Zusammen   | —                    | —       | —       | —       | 409     | 672     |
| Ludwigsburg  | männlich   | 625                  | 584     | 573     | 500     | 567     | 994     |
|  | weiblich   | 1 687                | 1 388   | 1 250   | 1 183   | 1 000   | 1 680   |
|  | Zusammen   | 2 312                | 1 972   | 1 823   | 1 683   | 1 567   | 2 674   |
| Reutlingen <sup>2)</sup>                                 | männlich   | —                    | —       | —       | 400     | 710     | 1 233   |
|  | weiblich   | —                    | —       | —       | 805     | 1 077   | 1 770   |
|  | Zusammen   | —                    | —       | —       | 1 205   | 1 787   | 3 003   |
| Schwäbisch Gmünd   | männlich   | 231                  | 199     | 204     | 246     | 326     | 702     |
|  | weiblich   | 430                  | 363     | 341     | 456     | 584     | 892     |
|  | Zusammen   | 661                  | 562     | 545     | 702     | 910     | 1 594   |
| Weingarten   | männlich   | 309                  | 276     | 298     | 281     | 358     | 796     |
|  | weiblich   | 595                  | 458     | 465     | 583     | 660     | 929     |
|  | Zusammen   | 904                  | 734     | 763     | 864     | 1 018   | 1 725   |
| Berufspädagogische Hochschule<br>Esslingen <sup>3)</sup> | männlich   | —                    | —       | 23      | 76      | 177     | 448     |
|  | weiblich   | —                    | —       | 63      | 294     | 485     | 481     |
|  | Zusammen   | —                    | —       | 86      | 370     | 662     | 929     |
| Insgesamt  | männlich   | 2 434                | 2 235   | 2 238   | 2 856   | 4 386   | 8 579   |
|  | weiblich   | 6 711                | 5 658   | 5 140   | 6 929   | 8 741   | 13 683  |
|  | Insgesamt  | 9 145                | 7 893   | 7 378   | 9 785   | 13 127  | 22 262  |

1) Die Pädagogischen Hochschulen Esslingen und Lörrach haben den Lehrbetrieb am 1.4.1984 eingestellt. - 2) Die Pädagogische Hochschule Reutlingen hat den Lehrbetrieb zum 30.9.1987 eingestellt. - 3) Die Berufspädagogische Hochschule Esslingen hat den Lehrbetrieb zum 1.4.88 eingestellt.

**73. Studenten an Fachhochschulen (ohne Verwaltungsfachhochschulen) in Baden-Württemberg seit dem Wintersemester 1980/81 nach Fächergruppen, Studienbereichen und Geschlecht**

| Fächergruppe<br>Studienbereich                                    | Studenten<br>1989/90 | Dagegen |         |         |         |         |         |         |         |
|---|----------------------|---------|---------|---------|---------|---------|---------|---------|---------|
|   |                      | 1988/89 | 1987/88 | 1986/87 | 1985/86 | 1984/85 | 1983/84 | 1982/83 | 1980/81 |
| Insgesamt   |                      |         |         |         |         |         |         |         |         |
| Sprach- und Kulturwissenschaften                                  | 861                  | 860     | 799     | 834     | 839     | 794     | 716     | 714     | 724     |
| davon   |                      |         |         |         |         |         |         |         |         |
| Evangelische Theologie  | 135                  | 132     | 103     | 135     | 136     | 150     | 149     | 138     | 121     |
| Katholische Theologie   | 112                  | 124     | 123     | 120     | 120     | 123     | 126     | 133     | 120     |
| Bibliothekswesen, Dokumentation,<br>Publizistik                   | 614                  | 604     | 573     | 579     | 583     | 521     | 441     | 443     | 483     |
| Rechts-, Wirtschafts- und Sozial-<br>wissenschaften <sup>1)</sup> | 12 101               | 11 865  | 11 343  | 10 917  | 10 716  | 10 704  | 10 314  | 9 843   | 8 020   |
| davon   |                      |         |         |         |         |         |         |         |         |
| Sozialwesen   | 3 084                | 3 089   | 2 974   | 3 085   | 3 224   | 3 297   | 3 340   | 3 372   | 3 131   |
| Wirtschaftswissenschaften   | 6 841                | 6 388   | 6 333   | 5 905   | 5 656   | 5 564   | 5 130   | 4 782   | 3 507   |
| Wirtschaftsingenieurwesen   | 2 176                | 2 388   | 2 036   | 1 927   | 1 836   | 1 843   | 1 844   | 1 689   | 1 382   |
| Mathematik, Naturwissenschaften                                   | 5 531                | 5 118   | 4 710   | 4 490   | 4 245   | 4 059   | 3 701   | 3 322   | 2 626   |
| davon   |                      |         |         |         |         |         |         |         |         |
| Mathematik  | 285                  | 254     | 241     | 211     | 188     | 194     | 181     | 156     | 130     |
| Informatik  | 4 082                | 3 853   | 3 505   | 3 320   | 3 112   | 2 873   | 2 617   | 2 341   | 1 751   |
| Chemie  | 1 078                | 1 011   | 964     | 959     | 945     | 992     | 903     | 825     | 745     |
| Biologie  | 65                   | —       | —       | —       | —       | —       | —       | —       | —       |
| Geographie  | 21                   | —       | —       | —       | —       | —       | —       | —       | —       |
| Agrar-, Forst- und Ernährungswissen-<br>schaften                  | 1 097                | 1 073   | 1 065   | 1 072   | 1 111   | 1 087   | 1 044   | 1 057   | 866     |
| davon   |                      |         |         |         |         |         |         |         |         |
| Agrarwissenschaften   | 401                  | 405     | 399     | 421     | 431     | 445     | 411     | 418     | 375     |
| Gartenbau, Landespflege   | 376                  | 356     | 351     | 335     | 354     | 360     | 376     | 391     | 310     |
| Ernährungs- und Haushaltswissen-<br>schaft                        | 320                  | 312     | 315     | 316     | 326     | 282     | 257     | 248     | 181     |
| Ingenieurwissenschaften   | 21 191               | 20 392  | 19 926  | 19 344  | 18 690  | 18 173  | 17 314  | 15 855  | 12 791  |
| davon   |                      |         |         |         |         |         |         |         |         |
| Maschinenbau/Verfahrenstechnik                                    | 11 924               | 11 584  | 11 141  | 10 615  | 10 086  | 9 678   | 9 381   | 8 388   | 6 610   |
| Elektrotechnik  | 5 009                | 4 683   | 4 479   | 4 369   | 4 139   | 3 975   | 3 679   | 3 375   | 2 797   |
| Architektur, Innenarchitektur                                     | 1 795                | 1 780   | 1 778   | 1 815   | 1 839   | 1 865   | 1 875   | 1 735   | 1 305   |
| Bauingenieurwesen   | 1 869                | 1 834   | 1 908   | 1 886   | 1 917   | 1 930   | 1 838   | 1 657   | 1 432   |
| Vermessungswesen  | 594                  | 511     | 620     | 659     | 709     | 725     | 541     | 700     | 647     |
| Kunst, Kunstwissenschaft  | 1 457                | 1 397   | 1 259   | 1 182   | 1 106   | 994     | 870     | 776     | 675     |
| Insgesamt   | 42 238               | 40 705  | 39 102  | 37 839  | 36 707  | 35 811  | 33 959  | 31 567  | 25 702  |
| darunter weiblich   |                      |         |         |         |         |         |         |         |         |
| Sprach- und Kulturwissenschaften                                  | 688                  | 692     | 648     | 653     | 674     | 636     | 567     | 555     | 496     |
| davon   |                      |         |         |         |         |         |         |         |         |
| Evangelische Theologie  | 89                   | 88      | 75      | 97      | 100     | 114     | 113     | 107     | 92      |
| Katholische Theologie   | 77                   | 81      | 80      | 76      | 84      | 89      | 94      | 95      | 82      |
| Bibliothekswesen, Dokumentation,<br>Publizistik                   | 522                  | 523     | 493     | 480     | 490     | 433     | 360     | 353     | 322     |
| Rechts-, Wirtschafts- und Sozial-<br>wissenschaften <sup>1)</sup> | 5 090                | 4 926   | 4 783   | 4 562   | 4 542   | 4 543   | 4 325   | 4 191   | 3 289   |
| davon   |                      |         |         |         |         |         |         |         |         |
| Sozialwesen   | 2 149                | 2 130   | 2 027   | 2 046   | 2 097   | 2 145   | 2 145   | 2 158   | 1 952   |
| Wirtschaftswissenschaften   | 2 580                | 2 433   | 2 436   | 2 213   | 2 149   | 2 105   | 1 892   | 1 762   | 1 131   |
| Wirtschaftsingenieurwesen   | 361                  | 363     | 320     | 303     | 296     | 293     | 288     | 271     | 206     |
| Mathematik, Naturwissenschaften                                   | 1 189                | 1 108   | 1 045   | 993     | 962     | 960     | 898     | 830     | 639     |
| davon   |                      |         |         |         |         |         |         |         |         |
| Mathematik  | 105                  | 96      | 89      | 80      | 65      | 67      | 65      | 52      | 35      |
| Informatik  | 633                  | 626     | 594     | 556     | 536     | 506     | 486     | 457     | 347     |
| Chemie  | 424                  | 386     | 362     | 357     | 361     | 387     | 347     | 321     | 257     |
| Biologie  | 21                   | —       | —       | —       | —       | —       | —       | —       | —       |
| Geographie  | 6                    | —       | —       | —       | —       | —       | —       | —       | —       |
| Agrar-, Forst- und Ernährungswissen-<br>schaften                  | 508                  | 501     | 501     | 499     | 540     | 498     | 461     | 445     | 324     |
| davon   |                      |         |         |         |         |         |         |         |         |
| Agrarwissenschaften   | 88                   | 93      | 89      | 96      | 107     | 102     | 91      | 86      | 62      |
| Gartenbau, Landespflege   | 173                  | 168     | 161     | 153     | 162     | 161     | 157     | 157     | 110     |
| Ernährungs- und Haushaltswissen-<br>schaft                        | 247                  | 240     | 251     | 250     | 271     | 235     | 213     | 202     | 152     |
| Ingenieurwissenschaften   | 2 450                | 2 253   | 2 139   | 2 033   | 1 958   | 1 887   | 1 811   | 1 620   | 1 076   |
| davon   |                      |         |         |         |         |         |         |         |         |
| Maschinenbau/Verfahrenstechnik                                    | 1 354                | 1 252   | 1 126   | 966     | 874     | 797     | 803     | 639     | 441     |
| Elektrotechnik  | 132                  | 102     | 83      | 85      | 67      | 69      | 65      | 68      | 54      |
| Architektur, Innenarchitektur                                     | 644                  | 616     | 599     | 644     | 667     | 679     | 675     | 616     | 405     |
| Bauingenieurwesen   | 148                  | 150     | 156     | 153     | 158     | 156     | 153     | 127     | 76      |
| Vermessungswesen  | 172                  | 133     | 175     | 185     | 192     | 186     | 115     | 170     | 100     |
| Kunst, Kunstwissenschaft  | 757                  | 711     | 630     | 587     | 548     | 517     | 458     | 443     | 359     |
| Insgesamt   | 10 682               | 10 191  | 9 746   | 9 327   | 9 224   | 9 041   | 8 520   | 8 084   | 6 183   |

1) Einschließlich Wirtschaftsingenieurwesen.

74. Studenten an Kunsthochschulen in Baden-Württemberg seit dem Wintersemester 1975/76 nach Geschlecht

| Kunsthochschule                          | Geschlecht<br>—<br>Ausländer | Studenten<br>1989/90 | Dagegen |         |         |         |         |
|--|------------------------------|----------------------|---------|---------|---------|---------|---------|
|  |                              |                      | 1988/89 | 1987/88 | 1985/86 | 1980/81 | 1975/76 |
| Freiburg (Musik)                         | männlich                     | 293                  | 304     | 299     | 300     | 313     | 258     |
|  | weiblich                     | 299                  | 292     | 275     | 296     | 250     | 236     |
|  | Zusammen                     | 592                  | 596     | 574     | 596     | 563     | 494     |
| Heidelberg-Mannheim (Musik)              | männlich                     | 252                  | 234     | 242     | 250     | 211     | 191     |
|  | weiblich                     | 302                  | 262     | 268     | 291     | 223     | 166     |
|  | Zusammen                     | 554                  | 496     | 510     | 541     | 434     | 357     |
| Karlsruhe (Bildende Künste)              | männlich                     | 103                  | 118     | 130     | 165     | 110     | 176     |
|  | weiblich                     | 93                   | 83      | 84      | 98      | 79      | 97      |
|  | Zusammen                     | 196                  | 201     | 214     | 263     | 189     | 273     |
| Karlsruhe (Musik)                        | männlich                     | 275                  | 246     | 237     | 241     | 229     | 158     |
|  | weiblich                     | 237                  | 223     | 197     | 1195    | 154     | 108     |
|  | Zusammen                     | 512                  | 469     | 434     | 436     | 383     | 266     |
| Stuttgart (Bildende Künste)              | männlich                     | 420                  | 415     | 391     | 372     | 357     | 411     |
|  | weiblich                     | 411                  | 405     | 415     | 407     | 368     | 314     |
|  | Zusammen                     | 831                  | 820     | 806     | 779     | 725     | 725     |
| Stuttgart (Musik und Darstellende Kunst) | männlich                     | 404                  | 409     | 398     | 384     | 359     | 303     |
|  | weiblich                     | 485                  | 464     | 457     | 421     | 382     | 328     |
|  | Zusammen                     | 889                  | 873     | 855     | 805     | 741     | 631     |
| Trossingen (Musik)                       | männlich                     | 213                  | 212     | 213     | 199     | 155     | 107     |
|  | weiblich                     | 205                  | 226     | 227     | 229     | 142     | 107     |
|  | Zusammen                     | 418                  | 438     | 440     | 428     | 297     | 214     |
| Insgesamt                                | männlich                     | 1 960                | 1 938   | 1 910   | 1 911   | 1 734   | 1 604   |
|  | weiblich                     | 2 032                | 1 955   | 1 923   | 1 937   | 1 598   | 1 356   |
|  | Insgesamt                    | 3 992                | 3 893   | 3 833   | 3 848   | 3 332   | 2 960   |
|  | darunter                     |                      |         |         |         |         |         |
|  | Ausländer                    | 491                  | 447     | 410     | 414     | 403     | 384     |



## 75. Studenten an Kunsthochschulen in Baden-Württemberg im Wintersemester 1989/90 nach Studienfächern und Fachsemestern

| Fächergruppe<br>Studienbereich<br>Studienfach | Studen-<br>ten<br>ins-<br>gesamt | Davon im ... Fachsemester |            |            |            |            |            |            |            |            |            |            |           |           |                    |
|---|----------------------------------|---------------------------|------------|------------|------------|------------|------------|------------|------------|------------|------------|------------|-----------|-----------|--------------------|
|   |                                  | 1.                        | 2.         | 3.         | 4.         | 5.         | 6.         | 7.         | 8.         | 9.         | 10.        | 11.        | 12.       | 13.       | 14.<br>und<br>mehr |
| Ingenieurwissenschaften                       | 128                              | 30                        | —          | 22         | 1          | 17         | —          | 20         | 3          | 21         | 3          | 11         | —         | —         | —                  |
| Architektur, Innenarchitektur                 | 128                              | 30                        | —          | 22         | 1          | 17         | —          | 20         | 3          | 21         | 3          | 11         | —         | —         | —                  |
| Innenarchitektur                              | 128                              | 30                        | —          | 22         | 1          | 17         | —          | 20         | 3          | 21         | 3          | 11         | —         | —         | —                  |
| Kunst, Kunstwissenschaft                      | 3 864                            | 702                       | 374        | 565        | 271        | 439        | 215        | 400        | 186        | 306        | 156        | 159        | 51        | 21        | 19                 |
| davon   |                                  |                           |            |            |            |            |            |            |            |            |            |            |           |           |                    |
| Kunst, Kunstwissenschaft allgemein            | 169                              | 42                        | 5          | 30         | 3          | 23         | 3          | 19         | 5          | 23         | 3          | 12         | 1         | —         | —                  |
| Kunsterziehung                                | 169                              | 42                        | 5          | 30         | 3          | 23         | 3          | 19         | 5          | 23         | 3          | 12         | 1         | —         | —                  |
| Bildende Kunst                                | 604                              | 111                       | 19         | 95         | 4          | 103        | 11         | 93         | 9          | 77         | 15         | 55         | 9         | 3         | —                  |
| davon   |                                  |                           |            |            |            |            |            |            |            |            |            |            |           |           |                    |
| Bildende Kunst/Graphik                        | 167                              | 26                        | 1          | 26         | 1          | 25         | 5          | 29         | 2          | 22         | 3          | 21         | 4         | 2         | —                  |
| Bildhauerei/Plastik                           | 111                              | 28                        | 5          | 23         | —          | 16         | 2          | 12         | —          | 13         | 2          | 5          | 4         | 1         | —                  |
| Malerei                                       | 326                              | 57                        | 13         | 46         | 3          | 62         | 4          | 52         | 7          | 42         | 10         | 29         | 1         | —         | —                  |
| Gestaltung                                    |                                  |                           |            |            |            |            |            |            |            |            |            |            |           |           |                    |
| Angewandte Kunst                              | 126                              | 30                        | 1          | 28         | —          | 17         | —          | 22         | 3          | 14         | 3          | 7          | 1         | —         | —                  |
| Darstellende Kunst, Film und                  |                                  |                           |            |            |            |            |            |            |            |            |            |            |           |           |                    |
| Fernsehen, Theaterwissenschaften              | 158                              | 47                        | 3          | 42         | 4          | 29         | 4          | 25         | 3          | —          | —          | 1          | —         | —         | —                  |
| Darstellende Kunst/Bühnenkunst/<br>Regie      | 158                              | 47                        | 3          | 42         | 4          | 29         | 4          | 25         | 3          | —          | —          | 1          | —         | —         | —                  |
| Musik   | 2 807                            | 472                       | 346        | 370        | 260        | 267        | 197        | 241        | 166        | 192        | 135        | 84         | 40        | 18        | 19                 |
| davon   |                                  |                           |            |            |            |            |            |            |            |            |            |            |           |           |                    |
| Musikerziehung                                | 418                              | 46                        | 42         | 49         | 34         | 38         | 40         | 48         | 28         | 31         | 36         | 12         | 11        | 1         | 2                  |
| Dirigieren                                    | 43                               | 7                         | 7          | 9          | 5          | 10         | —          | 1          | —          | 1          | —          | 1          | 1         | —         | 1                  |
| Gesang  | 271                              | 43                        | 41         | 39         | 27         | 21         | 19         | 25         | 12         | 16         | 5          | 7          | 9         | 4         | 3                  |
| Instrumentalmusik                             | 1 956                            | 355                       | 238        | 262        | 175        | 181        | 128        | 164        | 121        | 138        | 92         | 62         | 17        | 12        | 11                 |
| Kirchenmusik                                  | 54                               | 8                         | 8          | 7          | 9          | 6          | 2          | 1          | 3          | 4          | 2          | 2          | 1         | 1         | —                  |
| Komposition                                   | 65                               | 13                        | 10         | 4          | 10         | 11         | 8          | 2          | 2          | 2          | —          | —          | 1         | —         | 2                  |
| <b>Insgesamt</b>                              | <b>3 992</b>                     | <b>732</b>                | <b>374</b> | <b>587</b> | <b>272</b> | <b>456</b> | <b>215</b> | <b>420</b> | <b>189</b> | <b>327</b> | <b>159</b> | <b>170</b> | <b>51</b> | <b>21</b> | <b>19</b>          |

## 76. Ausländische Studenten und Studienanfänger an Hochschulen in Baden-Württemberg seit dem Wintersemester 1976/77 nach Fächergruppen

| Fächergruppe  |                        | Ausländische<br>Studenten<br>und Studien-<br>anfänger <sup>1)</sup><br>1989/90 | Dagegen       |               |               |               |               |              |                     |
|---|------------------------|--|---------------|---------------|---------------|---------------|---------------|--------------|---------------------|
|   |                        |  | 1988/89       | 1987/88       | 1986/87       | 1985/86       | 1983/84       | 1980/81      | 1976/77             |
| Sprach- und Kulturwissenschaften                                  | Studenten              | 3 911  | 3 727         | 3 540         | 3 413         | 3 262         | 3 102         | 2 917        | 2 588 <sup>2)</sup> |
|   | darunter               |  |               |               |               |               |               |              |                     |
|   | Studienanfänger        | 1 187  | 1 144         | 1 156         | 1 089         | 1 024         | 1 041         | 851          | 798 <sup>2)</sup>   |
| Sport   | Studenten              | 83   | 90            | 73            | 54            | 50            | 54            | 48           | —                   |
|   | darunter               |  |               |               |               |               |               |              |                     |
|   | Studienanfänger        | 6  | 17            | 21            | 5             | 6             | 9             | 8            | —                   |
| Rechts-, Wirtschafts- und Sozial-<br>wissenschaften <sup>3)</sup> | Studenten              | 2 729  | 2 595         | 2 330         | 2 060         | 1 933         | 1 808         | 1 327        | 1 247               |
|   | darunter               |  |               |               |               |               |               |              |                     |
|   | Studienanfänger        | 569  | 555           | 515           | 377           | 339           | 323           | 272          | 139                 |
| Mathematik, Naturwissenschaften                                   | Studenten              | 2 157  | 1 978         | 1 761         | 1 661         | 1 586         | 1 509         | 1 317        | 1 192               |
|   | darunter               |  |               |               |               |               |               |              |                     |
|   | Studienanfänger        | 429  | 368           | 292           | 281           | 286           | 254           | 223          | 156                 |
| Humanmedizin  | Studenten              | 800  | 776           | 762           | 734           | 726           | 720           | 705          | 578                 |
|   | darunter               |  |               |               |               |               |               |              |                     |
|   | Studienanfänger        | 68   | 80            | 59            | 66            | 65            | 51            | 64           | 65                  |
| Agrar-, Forst- und Ernährungs-<br>wissenschaften                  | Studenten              | 271  | 255           | 266           | 258           | 260           | 243           | 237          | 206                 |
|   | darunter               |  |               |               |               |               |               |              |                     |
|   | Studienanfänger        | 41   | 38            | 36            | 40            | 37            | 31            | 34           | 17                  |
| Ingenieurwissenschaften   | Studenten              | 2 679  | 2 425         | 2 233         | 2 189         | 2 158         | 2 160         | 1 917        | 1 954               |
|   | darunter               |  |               |               |               |               |               |              |                     |
|   | Studienanfänger        | 535  | 427           | 348           | 338           | 344           | 332           | 271          | 221                 |
| Kunst, Kunstwissenschaft  | Studenten              | 753  | 700           | 644           | 631           | 614           | 596           | 557          | 472                 |
|   | darunter               |  |               |               |               |               |               |              |                     |
|   | Studienanfänger        | 161  | 120           | 121           | 98            | 109           | 118           | 100          | 90                  |
| Außerhalb der Studienbereichs-<br>gliederung                      | Studenten              | 129  | 128           | 134           | 143           | 151           | 102           | 145          | 152                 |
|   | darunter               |  |               |               |               |               |               |              |                     |
|   | Studienanfänger        | 93   | 88            | 92            | 106           | 111           | 75            | 60           | 114                 |
| <b>Insgesamt</b>  | <b>Studenten</b>       | <b>13 512</b>  | <b>12 674</b> | <b>11 743</b> | <b>11 143</b> | <b>10 740</b> | <b>10 294</b> | <b>9 170</b> | <b>8 389</b>        |
|   | <b>darunter</b>        |  |               |               |               |               |               |              |                     |
|   | <b>Studienanfänger</b> | <b>3 089</b>   | <b>2 837</b>  | <b>2 640</b>  | <b>2 400</b>  | <b>2 321</b>  | <b>2 234</b>  | <b>1 883</b> | <b>1 600</b>        |

1) Studienanfänger = 1. Hochschulesemester. - 2) Einschließlich Sport. - 3) Einschließlich Wirtschaftsingenieurwesen.

# Hochschulen

## 77. Ausländische Studenten an Hochschulen in Baden-Württemberg im Wintersemester 1989/90 nach Staatsangehörigkeit und Fächergruppen

| Geschlecht<br>Erdteil<br>Staatsangehörigkeit |                 | Aus-<br>ländische<br>Studenten<br>insgesamt <sup>1)</sup> | Darunter in der Fächergruppe                  |           |  |  |                   |   |                                   |                                       |
|--|-----------------|---|---|-----------|--|--|-------------------|---|-----------------------------------|---------------------------------------|
|  |                 |   | Sprach- und<br>Kultur-<br>wissen-<br>schaften | Sport     | Rechts-,<br>Wirtschafts-<br>und Sozial-<br>wissen-<br>schaften <sup>2)</sup> | Mathematik,<br>Natur-<br>wissen-<br>schaften | Human-<br>medizin | Agrar-,<br>Forst- und<br>Ernährungs-<br>wissen-<br>schaften | Ingenieur-<br>wissen-<br>schaften | Kunst,<br>Kunst-<br>wissen-<br>schaft |
| <b>Insgesamt</b>                             | <b>männlich</b> | 8 192   | 1 467   | 58        | 1 765  | 1 546  | 470               | 194   | 2 328                             | 313                                   |
|  | <b>weiblich</b> | 5 320   | 2 444   | 25        | 964  | 611  | 330               | 77  | 351                               | 440                                   |
|  | <b>zusammen</b> | <b>13 512</b>   | <b>3 911</b>                                  | <b>83</b> | <b>2 729</b>   | <b>2 157</b>                                 | <b>800</b>        | <b>271</b>  | <b>2 679</b>                      | <b>753</b>                            |
| darunter aus                                 |                 |   |   |           |  |  |                   |   |                                   |                                       |
| <b>Europa zusammen</b>                       |                 | <b>7 454</b>  | <b>2 172</b>                                  | <b>53</b> | <b>1 898</b>   | <b>1 111</b>                                 | <b>398</b>        | <b>89</b>   | <b>1 356</b>                      | <b>339</b>                            |
| darunter aus                                 |                 |   |   |           |  |  |                   |   |                                   |                                       |
| <b>EG-Ländern zusammen</b>                   |                 | <b>3 755</b>  | <b>1 320</b>                                  | <b>32</b> | <b>924</b>   | <b>544</b>                                   | <b>145</b>        | <b>42</b>   | <b>570</b>                        | <b>163</b>                            |
| davon aus                                    |                 |   |   |           |  |  |                   |   |                                   |                                       |
| Belgien                                      |                 | 72  | 36  | —         | 16   | 8  | 2                 | —   | 7                                 | 3                                     |
| Dänemark                                     |                 | 50  | 19  | —         | 9  | 8  | 4                 | 2   | 4                                 | 4                                     |
| Frankreich                                   |                 | 662   | 264   | 5         | 178  | 66   | 8                 | 7   | 97                                | 38                                    |
| Griechenland                                 |                 | 1 119   | 311   | 19        | 307  | 202  | 70                | 5   | 190                               | 13                                    |
| Großbritannien                               |                 | 374   | 157   | —         | 116  | 43   | 4                 | 2   | 29                                | 17                                    |
| Irland                                       |                 | 59  | 36  | —         | 9  | 4  | 2                 | —   | 4                                 | 3                                     |
| Italien                                      |                 | 570   | 220   | 2         | 112  | 77   | 20                | 6   | 103                               | 29                                    |
| Luxemburg                                    |                 | 176   | 52  | 1         | 17   | 38   | 9                 | 6   | 45                                | 8                                     |
| Niederlande                                  |                 | 176   | 47  | 2         | 50   | 29   | 11                | 5   | 16                                | 16                                    |
| Portugal                                     |                 | 76  | 28  | 1         | 15   | 13   | 1                 | —   | 15                                | 3                                     |
| Spanien                                      |                 | 421   | 150   | 2         | 95   | 56   | 14                | 9   | 60                                | 31                                    |
| <b>anderen europäischen Ländern zusammen</b> |                 | <b>3 699</b>  | <b>852</b>                                    | <b>21</b> | <b>974</b>   | <b>567</b>                                   | <b>253</b>        | <b>47</b>   | <b>786</b>                        | <b>176</b>                            |
| darunter aus                                 |                 |   |   |           |  |  |                   |   |                                   |                                       |
| Finnland                                     |                 | 103   | 41  | —         | 29   | 8  | 12                | 4   | 6                                 | 1                                     |
| Island                                       |                 | 68  | 12  | 2         | 13   | 5  | 1                 | 2   | 28                                | 5                                     |
| Jugoslawien                                  |                 | 598   | 149   | 6         | 134  | 112  | 34                | 5   | 130                               | 24                                    |
| Norwegen                                     |                 | 213   | 15  | —         | 112  | 16   | 40                | 1   | 21                                | 8                                     |
| Österreich                                   |                 | 669   | 138   | 6         | 163  | 149  | 25                | 10  | 138                               | 40                                    |
| Polen  |                 | 217   | 95  | 1         | 34   | 18   | 14                | —   | 30                                | 20                                    |
| Rumänien                                     |                 | 35  | 8   | 1         | 2  | 7  | 5                 | —   | 6                                 | 6                                     |
| Schweden                                     |                 | 67  | 21  | 1         | 21   | 11   | 6                 | 1   | 4                                 | 2                                     |
| Schweiz                                      |                 | 334   | 123   | 1         | 56   | 49   | 6                 | 5   | 61                                | 33                                    |
| Tschechoslowakei                             |                 | 76  | 16  | 1         | 15   | 16   | 7                 | 2   | 13                                | 6                                     |
| Türkei                                       |                 | 1 100   | 177   | 2         | 365  | 148  | 82                | 17  | 288                               | 13                                    |
| Ungarn                                       |                 | 84  | 30  | —         | 9  | 11   | 8                 | —   | 11                                | 14                                    |
| <b>Afrika zusammen</b>                       |                 | <b>681</b>  | <b>97</b>                                     | <b>4</b>  | <b>93</b>  | <b>131</b>                                   | <b>64</b>         | <b>46</b>   | <b>228</b>                        | <b>12</b>                             |
| darunter aus                                 |                 |   |   |           |  |  |                   |   |                                   |                                       |
| Ägypten                                      |                 | 118   | 14  | 2         | 7  | 31   | 9                 | 9   | 45                                | 1                                     |
| Algerien                                     |                 | 21  | 6   | —         | 4  | 7  | —                 | —   | 4                                 | —                                     |
| Ghana  |                 | 36  | 3   | 1         | 11   | 5  | 5                 | 3   | 8                                 | —                                     |
| Marokko                                      |                 | 47  | 19  | —         | 6  | 8  | 2                 | 3   | 8                                 | —                                     |
| Nigeria                                      |                 | 25  | 7   | 1         | 2  | 5  | 5                 | 1   | 4                                 | —                                     |
| Senegal                                      |                 | 5   | —   | —         | 2  | 2  | —                 | —   | 1                                 | —                                     |
| Sudan  |                 | 14  | —   | —         | 3  | 1  | 2                 | 4   | 4                                 | —                                     |
| Südafrika                                    |                 | 23  | 8   | —         | 3  | 1  | —                 | —   | 2                                 | 9                                     |
| Tunesien                                     |                 | 90  | 7   | —         | —  | 19   | 2                 | —   | 58                                | —                                     |
| <b>Amerika zusammen</b>                      |                 | <b>1 853</b>  | <b>851</b>                                    | <b>12</b> | <b>261</b>   | <b>213</b>                                   | <b>73</b>         | <b>43</b>   | <b>221</b>                        | <b>125</b>                            |
| darunter aus                                 |                 |   |   |           |  |  |                   |   |                                   |                                       |
| Argentinien                                  |                 | 65  | 14  | 1         | 13   | 11   | 3                 | 1   | 14                                | 7                                     |
| Bolivien                                     |                 | 24  | 4   | —         | 3  | 5  | 2                 | 1   | 7                                 | 1                                     |
| Brasilien                                    |                 | 205   | 69  | 3         | 12   | 41   | 13                | 5   | 32                                | 25                                    |
| Chile  |                 | 71  | 17  | —         | 10   | 13   | 4                 | 3   | 14                                | 6                                     |
| Kanada                                       |                 | 115   | 73  | —         | 16   | 8  | 3                 | 1   | 8                                 | 5                                     |
| Kolumbien                                    |                 | 68  | 13  | 1         | 19   | 10   | 4                 | 3   | 17                                | 1                                     |
| Mexiko                                       |                 | 50  | 9   | —         | 5  | 12   | 5                 | 7   | 9                                 | 2                                     |
| Peru   |                 | 80  | 18  | —         | 14   | 13   | 3                 | 5   | 24                                | 1                                     |
| Venezuela                                    |                 | 21  | 4   | 1         | 3  | 5  | 1                 | —   | 7                                 | —                                     |
| Vereinigte Staaten                           |                 | 1 055   | 614   | 5         | 145  | 77   | 32                | 5   | 64                                | 74                                    |
| <b>Asien zusammen</b>                        |                 | <b>3 360</b>  | <b>755</b>                                    | <b>14</b> | <b>454</b>   | <b>674</b>                                   | <b>247</b>        | <b>90</b>   | <b>831</b>                        | <b>264</b>                            |
| darunter aus                                 |                 |   |   |           |  |  |                   |   |                                   |                                       |
| Afghanistan                                  |                 | 69  | 9   | —         | 7  | 5  | 16                | 3   | 29                                | —                                     |
| China (Taiwan)                               |                 | 192   | 76  | —         | 33   | 25   | —                 | 3   | 25                                | 18                                    |
| China, Volksrepublik                         |                 | 746   | 156   | 2         | 96   | 194  | 35                | 30  | 203                               | 11                                    |
| Indien                                       |                 | 61  | 16  | —         | 7  | 14   | 5                 | 3   | 14                                | —                                     |
| Indonesien                                   |                 | 116   | 9   | —         | 17   | 25   | 2                 | 10  | 53                                | —                                     |
| Irak   |                 | 19  | 8   | —         | 4  | 1  | 2                 | —   | 4                                 | —                                     |
| Iran   |                 | 598   | 58  | 7         | 56   | 162  | 94                | 15  | 198                               | 8                                     |
| Israel                                       |                 | 113   | 27  | —         | 20   | 15   | 18                | 2   | 28                                | 3                                     |
| Japan  |                 | 282   | 111   | 1         | 39   | 13   | 3                 | —   | 5                                 | 106                                   |
| Jordanien                                    |                 | 117   | 5   | 3         | 14   | 18   | 18                | 3   | 56                                | —                                     |
| Korea, Republik                              |                 | 605   | 240   | 1         | 109  | 46   | 10                | 13  | 74                                | 109                                   |
| Libanon                                      |                 | 37  | 3   | —         | 9  | 9  | 2                 | —   | 13                                | 1                                     |
| Pakistan                                     |                 | 13  | 3   | —         | 1  | 5  | 1                 | —   | 3                                 | —                                     |
| Syrien                                       |                 | 58  | 5   | —         | 4  | 25   | 5                 | 3   | 16                                | —                                     |
| Thailand                                     |                 | 29  | 10  | —         | 4  | 6  | 1                 | 2   | 5                                 | 1                                     |
| Vietnam                                      |                 | 213   | 7   | —         | 18   | 96   | 21                | —   | 70                                | 1                                     |
| <b>Australien und Ozeanien zusammen</b>      |                 | <b>43</b>   | <b>20</b>                                     | <b>—</b>  | <b>5</b>   | <b>4</b>                                     | <b>—</b>          | <b>—</b>  | <b>4</b>                          | <b>10</b>                             |

1) Einschließlich 129 Studenten an Studienkollegs. - 2) Einschließlich Wirtschaftsingenieurwesen.

**78. Bestandene Prüfungen in Baden-Württemberg \*) 1975 nach Prüfungsgruppen, Fächergruppen und Studienbereichen**

| Prüfungsgruppe<br>Prüfung<br>ausgewählte Fächergruppe<br>ausgewählter Studienbereich | Bestandene Prüfungen<br>1989 |        |        | Dagegen |        |        |        |
|--|------------------------------|--------|--------|---------|--------|--------|--------|
|  | insgesamt                    | Männer | Frauen | 1988    | 1985   | 1980   | 1975   |
| <b>von deutschen Absolventen bestandene Prüfungen</b>                                |                              |        |        |         |        |        |        |
| Diplome (U)- und entsprechende Hochschulprüfungen zusammen                           | 7 692                        | 5 178  | 2 514  | 7 246   | 5 384  | 4 093  | 3 540  |
| darunter   |                              |        |        |         |        |        |        |
| Magister zusammen  | 897                          | 342    | 555    | 839     | 504    | 311    | 147    |
| darunter   |                              |        |        |         |        |        |        |
| Sprach- und Kulturwissenschaften   | 638                          | 239    | 399    | 656     | 325    | 215    | 93     |
| Rechts-, Wirtschafts- und Sozialwissenschaften                                       | 140                          | 63     | 77     | 157     | 108    | 67     | 47     |
| Diplome an Universitäten zusammen  | 6 139                        | 4 601  | 1 538  | 5 774   | 4 273  | 3 421  | 3 249  |
| darunter   |                              |        |        |         |        |        |        |
| Agrarwissenschaften  | 229                          | 141    | 88     | 108     | 181    | 98     | 203    |
| Architektur, Innenarchitektur  | 387                          | 274    | 113    | 241     | 248    | 139    | 133    |
| Bauingenieurwesen  | 220                          | 201    | 19     | 241     | 179    | 159    | 134    |
| Biologie   | 597                          | 321    | 276    | 529     | 378    | 215    | 141    |
| Chemie   | 378                          | 298    | 80     | 378     | 338    | 213    | 238    |
| Elektrotechnik   | 279                          | 269    | 10     | 444     | 226    | 264    | 253    |
| Informatik   | 183                          | 146    | 37     | 222     | 118    | 86     | 50     |
| Maschinenbau/Verfahrenstechnik   | 710                          | 678    | 32     | 996     | 553    | 395    | 306    |
| Mathematik   | 231                          | 179    | 52     | 225     | 153    | 170    | 207    |
| Physik, Astronomie   | 513                          | 482    | 31     | 406     | 285    | 204    | 273    |
| Psychologie  | 281                          | 102    | 179    | 285     | 276    | 204    | 263    |
| Politik- und Sozialwissenschaften  | 41                           | 18     | 23     | 65      | 28     | 37     | 13     |
| Wirtschaftsingenieurwesen  | 262                          | 233    | 29     | 205     | 87     | 127    | 76     |
| Wirtschaftswissenschaften  | 1 136                        | 826    | 310    | 1 017   | 741    | 604    | 499    |
| Promotionen an Universitäten zusammen  | 2 961                        | 2 190  | 771    | 2 883   | 2 560  | 2 141  | 1 821  |
| darunter   |                              |        |        |         |        |        |        |
| Biologie   | 254                          | 182    | 72     | 227     | 169    | 132    | 94     |
| Chemie   | 234                          | 191    | 43     | 258     | 251    | 210    | 188    |
| Humanmedizin   | 1 203                        | 790    | 413    | 1 219   | 1 088  | 891    | 450    |
| Ingenieurwissenschaften  | 170                          | 165    | 5      | 254     | 172    | 194    | 229    |
| Physik, Astronomie   | 151                          | 143    | 8      | 150     | 137    | 104    | 194    |
| Rechtswissenschaft   | 151                          | 130    | 21     | 102     | 107    | 77     | 101    |
| Wirtschaftswissenschaften  | 71                           | 62     | 9      | 42      | 65     | 56     | .      |
| Zahnmedizin  | 172                          | 125    | 47     | 160     | 134    | 145    | 102    |
| Promotionen an Pädagogische Hochschulen zusammen                                     | 1                            | 1      | —      | 1       | —      | —      | —      |
| Kirchliche Prüfungen zusammen  | 240                          | 166    | 74     | 265     | 197    | 98     | 138    |
| Staatsprüfungen (ohne Lehramt) zusammen  | 3 210                        | 1 905  | 1 305  | 3 284   | 2 777  | 2 653  | 2 082  |
| darunter   |                              |        |        |         |        |        |        |
| Humanmedizin   | 1 416                        | 858    | 558    | 1 472   | 1 544  | 1 167  | 1 024  |
| Pharmazie  | 268                          | 89     | 179    | 250     | 184    | 170    | 100    |
| Rechtswissenschaft <sup>1)</sup>   | 1 269                        | 777    | 492    | 1 283   | 856    | 1 145  | 796    |
| Zahnmedizin  | 234                          | 168    | 66     | 253     | 186    | 141    | 162    |
| Prüfungen für das Lehramt zusammen   | 1 675                        | 555    | 1 120  | 1 984   | 3 075  | 5 708  | 8 087  |
| davon  |                              |        |        |         |        |        |        |
| Grund- und Hauptschulen  | 589                          | 111    | 478    | 576     | 821    | 2 055  | 4 402  |
| Realschulen  | 242                          | 80     | 162    | 337     | 431    | 490    | 826    |
| Gymnasien <sup>2)</sup>  | 741                          | 321    | 420    | 920     | 1 451  | 2 613  | 2 276  |
| Sonderschulen  | 81                           | 24     | 57     | 64      | 160    | 155    | 98     |
| Berufliche Schulen <sup>3)</sup>   | 22                           | 19     | 3      | 23      | 77     | 274    | —      |
| Berufliche Schulen <sup>4)</sup>   | —                            | —      | —      | 64      | 135    | 121    | 485    |
| Ergänzungs- und Zusatzprüfungen für das Lehramt zusammen                             | 181                          | 84     | 97     | 150     | 316    | 331    | 11     |
| davon  |                              |        |        |         |        |        |        |
| Grund- und Hauptschulen  | 74                           | 33     | 41     | 55      | 17     | —      | 1      |
| Realschulen  | 50                           | 25     | 25     | 49      | 84     | 226    | 1      |
| Gymnasien  | 36                           | 20     | 16     | 26      | 40     | 1      | 9      |
| Sonderschulen  | 21                           | 6      | 15     | 20      | 175    | 104    | —      |
| Diplome (FH)/Kurzstudiengänge zusammen   | 7 162                        | 5 321  | 1 841  | 6 932   | 5 846  | 4 280  | .      |
| darunter   |                              |        |        |         |        |        |        |
| Diplom (FH)  | 7 044                        | 5 214  | 1 830  | 6 866   | 5 742  | 4 189  | .      |
| darunter   |                              |        |        |         |        |        |        |
| Architektur, Innenarchitektur  | 333                          | 216    | 117    | 312     | 326    | 200    | .      |
| Bauingenieurwesen  | 329                          | 303    | 26     | 364     | 291    | 235    | .      |
| Chemie   | 145                          | 90     | 55     | 139     | 142    | 100    | .      |
| Elektrotechnik   | 803                          | 793    | 10     | 717     | 639    | 535    | .      |
| Gestaltung   | 285                          | 155    | 130    | 265     | 150    | 117    | .      |
| Informatik   | 494                          | 442    | 52     | 453     | 379    | 263    | .      |
| Maschinenbau/Verfahrenstechnik   | 2 022                        | 1 842  | 180    | 1 956   | 1 512  | 1 222  | .      |
| Sozialwesen  | 662                          | 200    | 462    | 665     | 624    | 505    | .      |
| Vermessungswesen   | 75                           | 64     | 11     | 103     | 102    | 133    | .      |
| Wirtschaftsingenieurwesen  | 334                          | 277    | 57     | 326     | 282    | 145    | .      |
| Wirtschaftswissenschaften  | 1 058                        | 641    | 417    | 1 070   | 864    | 438    | .      |
| Staatliche Laufbahnprüfungen zusammen  | 2 557                        | 1 403  | 1 154  | 2 464   | 2 866  | 1 203  | —      |
| Künstlerische Abschlüsse zusammen  | 127                          | 76     | 51     | 105     | 144    | 170    | —      |
| Sonstige Abschlüsse zusammen   | 23                           | 21     | 2      | 16      | 11     | 4      | 14     |
| Prüfungen zusammen   | 25 829                       | 16 901 | 8 928  | 25 330  | 23 176 | 20 661 | 15 693 |
| <b>von ausländischen Absolventen bestandene Prüfungen</b>                            |                              |        |        |         |        |        |        |
| Prüfungen zusammen   | 981                          | 697    | 284    | 925     | 876    | 754    | 506    |
| <b>von deutschen und ausländischen Absolventen bestandene Prüfungen</b>              |                              |        |        |         |        |        |        |
| Prüfungen insgesamt  | 26 810                       | 17 598 | 9 212  | 26 255  | 24 052 | 21 415 | 16 199 |

\*) Studienjahr = Wintersemester und darauffolgendes Sommersemester. - 1) Einschließlich einphasige Ausbildung. - 2) 1975 + 1980 einschließlich Lehramt an Unter- und Mittelstufe. - 3) An Universitäten. - 4) An der Berufspädagogischen Hochschule.

# Hochschulen

**79. Alter und durchschnittliche Studiendauer der Hochschulabsolventen in Baden-Württemberg im Studienjahr 1989\*) nach Prüfungsgruppen, Fächergruppen und Studienbereichen**

| Prüfungsgruppe<br>Prüfung<br>ausgewählte Fächergruppe<br>ausgewählter Studienbereich | Absolventen männlich |                            |                               |                        |                   | Absolventen weiblich |                            |                               |                        |                   |  |  |
|--|----------------------|----------------------------|-------------------------------|------------------------|-------------------|----------------------|----------------------------|-------------------------------|------------------------|-------------------|--|--|
|  | Alter                | Hochschulbe-<br>rechtigung | Erst-<br>immatri-<br>kulation | Hochschul-<br>semester | Fach-<br>semester | Alter                | Hochschulbe-<br>rechtigung | Erst-<br>immatri-<br>kulation | Hochschul-<br>semester | Fach-<br>semester |  |  |
|  |                      | bis Abschluß               | Durchschnitt in Jahren        |                        |                   |                      | bis Abschluß               |                               |                        |                   |  |  |
|  |                      |                            |                               |                        |                   |                      |                            |                               |                        |                   |  |  |
|  |                      |                            |                               |                        |                   |                      |                            |                               |                        |                   |  |  |
| Diplome (U)- und entsprechende Hochschulprüfungen<br>darunter                        | 28,2                 | 8,0                        | 7,1                           | 6,9                    | 6,5               | 27,8                 | 7,8                        | 7,2                           | 6,9                    | 6,3               |  |  |
| Magister zusammen<br>darunter  | 29,6                 | 9,1                        | 8,0                           | 7,7                    | 6,8               | 28,4                 | 8,1                        | 7,5                           | 7,3                    | 6,7               |  |  |
| Sprach- und Kulturwissenschaften   | 29,2                 | 8,9                        | 7,9                           | 7,6                    | 6,7               | 28,4                 | 8,2                        | 7,5                           | 7,3                    | 6,7               |  |  |
| Rechts-, Wirtschafts- und Sozialwissenschaften                                       | 30,3                 | 9,2                        | 8,1                           | 7,7                    | 6,9               | 28,7                 | 8,2                        | 7,8                           | 7,6                    | 6,8               |  |  |
| Diplome an Universitäten zusammen <sup>1)</sup><br>darunter                          | 28,1                 | 7,9                        | 7,0                           | 6,8                    | 6,5               | 27,6                 | 7,6                        | 7,0                           | 6,8                    | 6,3               |  |  |
| Agrarwissenschaften  | 29,0                 | 8,8                        | 7,2                           | 7,1                    | 6,6               | 27,8                 | 7,8                        | 7,1                           | 7,0                    | 6,4               |  |  |
| Architektur, Innenarchitektur  | 30,3                 | 9,7                        | 8,4                           | 8,3                    | 7,8               | 28,4                 | 8,2                        | 7,4                           | 7,2                    | 6,8               |  |  |
| Bauingenieurwesen  | 28,0                 | 7,9                        | 7,0                           | 6,9                    | 6,7               | 27,6                 | 7,8                        | 7,5                           | 7,5                    | 7,4               |  |  |
| Biologie   | 28,6                 | 8,3                        | 7,1                           | 7,0                    | 6,5               | 27,6                 | 7,6                        | 7,0                           | 6,9                    | 6,6               |  |  |
| Chemie   | 27,3                 | 7,5                        | 6,8                           | 6,7                    | 6,4               | 27,0                 | 7,4                        | 7,0                           | 6,9                    | 6,7               |  |  |
| Elektrotechnik   | 27,6                 | 7,5                        | 6,8                           | 6,8                    | 6,7               | 26,6                 | 7,2                        | 7,1                           | 7,1                    | 6,8               |  |  |
| Informatik   | 27,6                 | 7,8                        | 7,0                           | 6,9                    | 6,8               | 26,8                 | 7,2                        | 7,0                           | 6,9                    | 6,6               |  |  |
| Maschinenbau/Verfahrenstechnik   | 27,9                 | 7,8                        | 7,0                           | 6,9                    | 6,8               | 26,7                 | 7,3                        | 6,8                           | 6,7                    | 6,7               |  |  |
| Mathematik   | 27,5                 | 7,7                        | 7,0                           | 6,9                    | 6,7               | 27,9                 | 8,5                        | 8,0                           | 7,8                    | 7,5               |  |  |
| Physik, Astronomie   | 27,6                 | 7,7                        | 7,0                           | 6,9                    | 6,7               | 26,1                 | 6,6                        | 6,4                           | 6,4                    | 6,3               |  |  |
| Psychologie  | 30,9                 | 10,1                       | 8,8                           | 7,9                    | 6,2               | 30,5                 | 9,5                        | 8,1                           | 7,6                    | 6,3               |  |  |
| Politik- und Sozialwissenschaften  | 29,8                 | 9,1                        | 8,3                           | 8,2                    | 6,9               | 28,3                 | 8,2                        | 7,8                           | 7,5                    | 7,0               |  |  |
| Wirtschaftsingenieurwesen  | 27,2                 | 7,3                        | 6,6                           | 6,4                    | 6,4               | 26,6                 | 7,0                        | 6,8                           | 6,7                    | 6,6               |  |  |
| Wirtschaftswissenschaften  | 27,8                 | 7,5                        | 6,4                           | 6,4                    | 6,0               | 26,8                 | 6,8                        | 6,5                           | 6,4                    | 6,0               |  |  |
| Promotionen zusammen<br>darunter   | 31,9                 | 11,9                       | 10,6                          | 7,5                    | 7,0               | 30,9                 | 11,0                       | 10,3                          | 7,7                    | 7,1               |  |  |
| Biologie   | 31,9                 | 12,1                       | 10,6                          | 8,4                    | 7,8               | 31,2                 | 11,4                       | 10,8                          | 8,4                    | 7,8               |  |  |
| Chemie   | 31,6                 | 11,7                       | 10,8                          | 8,9                    | 8,5               | 31,1                 | 11,4                       | 10,6                          | 8,4                    | 7,7               |  |  |
| Humanmedizin   | 31,2                 | 11,1                       | 9,9                           | 7,4                    | 6,9               | 30,0                 | 10,1                       | 9,4                           | 7,4                    | 7,0               |  |  |
| Ingenieurwissenschaften  | 33,4                 | 13,5                       | 12,1                          | 6,4                    | 6,3               | 32,0                 | 12,8                       | 12,2                          | 7,3                    | 6,9               |  |  |
| Physik, Astronomie   | 31,2                 | 11,4                       | 10,4                          | 7,7                    | 7,3               | 30,8                 | 11,3                       | 10,8                          | 9,7                    | 8,5               |  |  |
| Rechtswissenschaft   | 32,2                 | 12,5                       | 11,4                          | 6,0                    | 5,5               | 30,5                 | 11,0                       | 10,9                          | 6,2                    | 6,1               |  |  |
| Wirtschaftswissenschaften  | 32,4                 | 12,1                       | 11,1                          | 6,9                    | 6,3               | 30,7                 | 11,1                       | 11,1                          | 6,1                    | 6,1               |  |  |
| Zahnmedizin  | 30,5                 | 10,1                       | 8,7                           | 6,7                    | 6,1               | 30,7                 | 10,4                       | 9,3                           | 6,8                    | 6,4               |  |  |
| Kirchliche Prüfungen zusammen  | 27,8                 | 7,5                        | 6,4                           | 6,2                    | 5,9               | 27,7                 | 7,8                        | 6,9                           | 6,8                    | 6,4               |  |  |
| Staatsprüfungen (ohne Lehramt) zusammen<br>darunter                                  | 27,9                 | 7,9                        | 6,8                           | 6,8                    | 6,3               | 27,4                 | 7,3                        | 6,8                           | 6,7                    | 6,3               |  |  |
| Humanmedizin   | 28,5                 | 8,4                        | 7,3                           | 7,3                    | 6,7               | 28,1                 | 8,0                        | 7,3                           | 7,2                    | 6,7               |  |  |
| Pharmazie  | 27,4                 | 7,0                        | 5,8                           | 5,7                    | 5,2               | 26,7                 | 6,4                        | 5,8                           | 5,6                    | 5,3               |  |  |
| Rechtswissenschaft   | 27,4                 | 7,4                        | 6,4                           | 6,4                    | 6,1               | 26,6                 | 6,7                        | 6,5                           | 6,4                    | 6,2               |  |  |
| Zahnmedizin  | 27,9                 | 7,7                        | 6,5                           | 6,3                    | 5,7               | 28,6                 | 7,8                        | 6,7                           | 6,5                    | 5,9               |  |  |
| Prüfungen für das Lehramt zusammen<br>davon  | 28,5                 | 8,2                        | 7,1                           | 6,8                    | 5,9               | 26,5                 | 6,4                        | 6,0                           | 5,9                    | 5,2               |  |  |
| Grund- und Hauptschulen  | 28,0                 | 8,8                        | 5,7                           | 5,5                    | 4,8               | 25,4                 | 5,3                        | 4,9                           | 4,8                    | 4,5               |  |  |
| Realschulen  | 28,2                 | 7,9                        | 6,0                           | 5,7                    | 4,9               | 26,0                 | 6,1                        | 5,6                           | 5,5                    | 4,9               |  |  |
| Gymnasien  | 28,4                 | 8,3                        | 7,5                           | 7,5                    | 6,8               | 27,4                 | 7,6                        | 7,2                           | 7,2                    | 6,5               |  |  |
| Sonderschulen  | 31,8                 | 11,0                       | 9,7                           | 6,9                    | 2,1               | 29,8                 | 9,3                        | 8,9                           | 6,7                    | 2,2               |  |  |
| Berufliche Schulen <sup>2)</sup>   | 30,4                 | 9,1                        | 7,7                           | 7,6                    | 6,5               | 29,2                 | 7,6                        | 7,6                           | 7,6                    | 6,9               |  |  |
| Ergänzungs- und Zusatzprüfungen für das<br>Lehramt zusammen<br>darunter              | 38,0                 | 17,3                       | 18,1                          | 7,1                    | 3,0               | 30,5                 | 10,3                       | 9,7                           | 6,5                    | 2,8               |  |  |
| Grund- und Hauptschulen  | 41,2                 | 20,0                       | 18,7                          | 6,0                    | 2,3               | 29,0                 | 9,1                        | 8,4                           | 5,9                    | 2,3               |  |  |
| Realschulen  | 40,7                 | 19,6                       | 19,0                          | 6,5                    | 2,2               | 34,7                 | 13,5                       | 12,7                          | 6,7                    | 2,8               |  |  |
| Gymnasien  | 30,8                 | 11,0                       | 9,2                           | 9,0                    | 5,4               | 27,2                 | 7,7                        | 7,5                           | 7,4                    | 5,3               |  |  |
| Sonderschulen  | 34,2                 | 14,5                       | 14,0                          | 8,7                    | 1,5               | 31,5                 | 11,2                       | 11,0                          | 6,8                    | 1,9               |  |  |
| Diplome (FH) <sup>3)</sup> zusammen<br>darunter                                      | 27,0                 | 5,9                        | 4,8                           | 4,8                    | 4,5               | 26,2                 | 5,6                        | 4,7                           | 4,7                    | 4,4               |  |  |
| Architektur, Innenarchitektur  | 28,0                 | 6,7                        | 5,1                           | 5,0                    | 4,7               | 26,7                 | 5,8                        | 5,2                           | 5,1                    | 4,8               |  |  |
| Bauingenieurwesen  | 27,0                 | 6,1                        | 5,2                           | 5,1                    | 4,7               | 26,2                 | 5,2                        | 5,1                           | 5,1                    | 4,9               |  |  |
| Chemie   | 26,3                 | 6,0                        | 5,1                           | 5,0                    | 4,8               | 25,2                 | 5,2                        | 4,8                           | 4,8                    | 4,7               |  |  |
| Elektrotechnik   | 26,7                 | 5,5                        | 4,6                           | 4,6                    | 4,4               | 25,7                 | 5,8                        | 4,8                           | 4,8                    | 4,8               |  |  |
| Gestaltung   | 27,0                 | 5,8                        | 4,6                           | 4,5                    | 4,1               | 25,9                 | 5,3                        | 4,4                           | 4,3                    | 4,1               |  |  |
| Informatik   | 26,8                 | 5,8                        | 5,0                           | 4,9                    | 4,5               | 25,4                 | 5,4                        | 5,1                           | 5,1                    | 4,7               |  |  |
| Maschinenbau/Verfahrenstechnik   | 26,9                 | 5,8                        | 4,8                           | 4,7                    | 4,5               | 25,5                 | 5,3                        | 4,9                           | 4,9                    | 4,7               |  |  |
| Sozialwesen  | 29,1                 | 7,2                        | 5,1                           | 4,8                    | 4,4               | 28,0                 | 6,4                        | 4,8                           | 4,6                    | 4,4               |  |  |
| Vermessungswesen   | 26,2                 | 5,5                        | 4,6                           | 4,5                    | 4,3               | 25,2                 | 4,7                        | 4,6                           | 4,6                    | 4,1               |  |  |
| Wirtschaftsingenieurwesen  | 27,2                 | 6,0                        | 4,9                           | 4,8                    | 4,5               | 26,1                 | 5,8                        | 5,0                           | 4,9                    | 4,5               |  |  |
| Wirtschaftswissenschaften  | 27,3                 | 6,1                        | 5,0                           | 4,9                    | 4,6               | 26,0                 | 5,6                        | 4,9                           | 4,9                    | 4,6               |  |  |
| Staatliche Laufbahnprüfungen zusammen  | 26,5                 | 5,1                        | 3,2                           | 3,0                    | 2,7               | 24,0                 | 4,1                        | 2,9                           | 2,9                    | 2,6               |  |  |
| Künstlerische Abschlüsse zusammen  | 28,2                 | 8,0                        | 6,4                           | 6,0                    | 3,2               | 27,4                 | 7,0                        | 5,6                           | 5,3                    | 3,3               |  |  |
| Sonstige Abschlüsse zusammen   | 27,8                 | 8,3                        | 7,4                           | 6,6                    | 3,8               | 25,7                 | 6,5                        | 6,6                           | 6,4                    | 3,0               |  |  |

\*) Studienjahr 1989 (Wintersemester 1988/89 und darauffolgendes Sommersemester 1989). - 1) Ohne Diplomelehrerprüfung. - 2) An Universitäten. - 3) Ohne Kurzstudiengänge und ohne Verwaltungsfachhochschulen.

## 80. Habilitierte an Universitäten in Baden-Württemberg 1989 nach Fächergruppen

| Universitäten    | Habilitierte |                   | Davon in der Fächergruppe                  |  |                                 |              |   |                         |                            |
|------------------|--------------|-------------------|--|--|---------------------------------|--------------|---|-------------------------|----------------------------|
|                  | insgesamt    | darunter weiblich | Sprach- und Kulturwissenschaften/<br>Sport | Rechts-, Wirtschafts- und Sozialwissenschaften | Mathematik, Naturwissenschaften | Humanmedizin | Agrar-, Forst- und Ernährungswissenschaften | Ingenieurwissenschaften | Kunst, Kunstwissenschaften |
| Freiburg         | 46           | 4                 | 6  | 5  | 6                               | 29           | —   | —                       | —                          |
| Heidelberg       | 59           | 7                 | 6  | 3  | 11                              | 39           | —   | —                       | —                          |
| Hohenheim        | 5            | —                 | —  | —  | 2                               | —            | 3   | —                       | —                          |
| Karlsruhe        | 16           | —                 | 1  | —  | 8                               | —            | —   | 7                       | —                          |
| Konstanz         | 7            | 1                 | 3  | —  | 4                               | —            | —   | —                       | —                          |
| Mannheim         | 8            | —                 | 6  | 2  | —                               | —            | —   | —                       | —                          |
| Stuttgart        | 11           | —                 | 1  | 1  | 7                               | —            | —   | 2                       | —                          |
| Tübingen         | 44           | 3                 | 9  | 2  | 13                              | 20           | —   | —                       | —                          |
| Ulm              | 19           | —                 | —  | —  | 2                               | 17           | —   | —                       | —                          |
| <b>Insgesamt</b> | <b>215</b>   | <b>15</b>         | <b>32</b>                                  | <b>13</b>                                      | <b>53</b>                       | <b>105</b>   | <b>3</b>                                    | <b>9</b>                | <b>—</b>                   |

## 81. Habilitierte an Universitäten in Baden-Württemberg 1989 nach Altersgruppen

| Alter von ... bis unter ... Jahren | Habilitierte insgesamt | Und zwar   |           |            |           |
|------------------------------------|------------------------|------------|-----------|------------|-----------|
|                                    |                        | männlich   | weiblich  | Deutsche   | Ausländer |
| unter 30                           | 2                      | 2          | —         | 1          | 1         |
| 30 – 35                            | 33                     | 30         | 3         | 31         | 2         |
| 35 – 40                            | 90                     | 86         | 4         | 85         | 5         |
| 40 – 45                            | 66                     | 61         | 5         | 63         | 3         |
| 45 – 50                            | 16                     | 13         | 3         | 14         | 2         |
| 50 – 55                            | 7                      | 7          | —         | 5          | 2         |
| 55 und älter                       | 1                      | 1          | —         | 1          | —         |
| <b>Insgesamt</b>                   | <b>215</b>             | <b>200</b> | <b>15</b> | <b>200</b> | <b>15</b> |

# Hochschulen

## 82. Personal an Hochschulen in Baden-Württemberg 1988 nach Hochschularten \*)

| Hochschulart<br>Hochschule                               | Personal<br>ins-<br>gesamt <sup>1)</sup> | Wissenschaftliches und künstlerisches Personal |                               |  |          |                |                      |   | Verwaltungs-,<br>technisches und<br>sonstiges Personal |                               |
|--|--|--|-------------------------------|--|----------|----------------|----------------------|---|--|-------------------------------|
|  |  | hauptberuflich                                 |                               |  |          |                |                      | neben-<br>beruflich<br>Voll- und<br>Teilzeit-<br>beschäftigte<br>zusammen | hauptberuflich   |                               |
|  |  | vollzeit-<br>be-<br>schäftigt                  | teilzeit-<br>be-<br>schäftigt | Voll- und<br>Teilzeit-<br>beschäftigte<br>zusammen | und zwar |                |                      |   | vollzeit-<br>be-<br>schäftigt                          | teilzeit-<br>be-<br>schäftigt |
|  |  |  |                               |  | weiblich | Professoren    |                      |   |  |                               |
|  |  |  |                               |  |          | ins-<br>gesamt | darunter<br>weiblich |   |  |                               |
| Universitäten zusammen                                   | 46 716                                   | 11 266   | 2 594                         | 13 860   | 2 165    | 2 537          | 68                   | 4 292   | 22 366   | 6 198                         |
| Freiburg (einschließlich Klinikum)                       | 9 709                                    | 1 796  | 493                           | 2 289  | 433      | 418            | 11                   | 958   | 5 029  | 1 433                         |
| Heidelberg (einschließlich Klinika)                      | 9 803                                    | 2 150  | 504                           | 2 654  | 583      | 531            | 19                   | 681   | 5 174  | 1 294                         |
| Hohenheim  | 2 085                                    | 418  | 296                           | 714  | 111      | 145            | 4                    | 243   | 753  | 375                           |
| Karlsruhe  | 4 052                                    | 1 594  | 266                           | 1 860  | 130      | 286            | 1                    | 290   | 1 622  | 280                           |
| Konstanz   | 1 860                                    | 485  | 165                           | 650  | 107      | 177            | 4                    | 367   | 649  | 195                           |
| Mannheim   | 995                                      | 389  | 27                            | 416  | 68       | 106            | 3                    | 204   | 265  | 109                           |
| Stuttgart  | 4 613                                    | 1 794  | 288                           | 2 082  | 153      | 263            | 5                    | 544   | 1 619  | 368                           |
| Tübingen (einschließlich Klinikum)                       | 8 486                                    | 1 793  | 369                           | 2 162  | 366      | 453            | 15                   | 704   | 4 294  | 1 326                         |
| Ulm (einschließlich Klinikum)                            | 5 113                                    | 847  | 186                           | 1 033  | 214      | 158            | 6                    | 301   | 2 961  | 818                           |
| Theologische Hochschule<br>Heidelberg (Jüdische Studien) | 20                                       | 10   | —                             | 10   | 4        | 5              | 1                    | 5   | 5  | —                             |
| Pädagogische Hochschulen zusammen                        | 1 590                                    | 790  | 33                            | 823  | 149      | 534            | 50                   | 347   | 328  | 89                            |
| Freiburg   | 376                                      | 165  | 4                             | 169  | 32       | 100            | 7                    | 123   | 66   | 15                            |
| Heidelberg   | 297                                      | 145  | 23                            | 168  | 36       | 99             | 11                   | 46  | 60   | 23                            |
| Karlsruhe  | 264                                      | 106  | 3                             | 109  | 22       | 79             | 9                    | 92  | 47   | 16                            |
| Ludwigsburg  | 323                                      | 189  | —                             | 189  | 30       | 129            | 15                   | 55  | 79   | —                             |
| Schwäbisch Gmünd   | 160                                      | 86   | —                             | 87   | 13       | 58             | 4                    | 15  | 34   | 24                            |
| Weingarten   | 170                                      | 99   | 2                             | 101  | 16       | 69             | 4                    | 16  | 42   | 11                            |
| Kunsthochschulen zusammen                                | 1 150                                    | 353  | 2                             | 355  | 68       | 231            | 34                   | 632   | 133  | 26                            |
| Freiburg (Musik)   | 180                                      | 62   | —                             | 62   | 11       | 46             | 8                    | 91  | 27   | —                             |
| Heidelberg-Mannheim (Musik)                              | 182                                      | 36   | —                             | 36   | 13       | 23             | 6                    | 120   | 17   | 5                             |
| Karlsruhe (Akademie)                                     | 66                                       | 35   | —                             | 35   | 3        | 22             | 2                    | 4   | 23   | 4                             |
| Karlsruhe (Musik)  | 153                                      | 28   | 2                             | 30   | 7        | 23             | 4                    | 107   | 12   | 4                             |
| Stuttgart (Akademie)                                     | 165                                      | 86   | —                             | 86   | 5        | 51             | 1                    | 52  | 20   | 7                             |
| Stuttgart (Musik)  | 285                                      | 76   | —                             | 76   | 22       | 49             | 9                    | 186   | 23   | —                             |
| Trossingen (Musik)                                       | 119                                      | 30   | —                             | 30   | 7        | 17             | 4                    | 72  | 11   | 6                             |
| Fachhochschulen insgesamt                                | 5 968                                    | 1 749  | 29                            | 1 778  | 87       | 1 569          | 57                   | 2 491   | 1 359  | 316                           |
| Staatliche Fachhochschulen zusammen                      | 4 586                                    | 1 315  | 8                             | 1 323  | 38       | 1 283          | 33                   | 1 867   | 1 120  | 252                           |
| Aalen  | 210                                      | 82   | —                             | 82   | —        | 82             | —                    | 59  | 64   | 5                             |
| Albstadt-Sigmaringen                                     | 94                                       | 21   | —                             | 21   | 2        | 19             | 2                    | 48  | 25   | —                             |
| Biberach   | 134                                      | 32   | —                             | 32   | 1        | 32             | 1                    | 67  | 29   | 3                             |
| Esslingen (Sozialwesen)                                  | 106                                      | 21   | 4                             | 25   | 6        | 25             | 6                    | 65  | 10   | 6                             |
| Esslingen (Technik)                                      | 335                                      | 96   | —                             | 96   | —        | 96             | —                    | 120   | 99   | 20                            |
| Furtwangen   | 234                                      | 64   | —                             | 64   | —        | 61             | —                    | 80  | 57   | 17                            |
| Heilbronn  | 309                                      | 102  | 2                             | 104  | 2        | 100            | 2                    | 122   | 78   | 7                             |
| Karlsruhe  | 499                                      | 134  | —                             | 134  | 1        | 134            | 1                    | 207   | 130  | 28                            |
| Konstanz   | 286                                      | 97   | —                             | 97   | 2        | 96             | 1                    | 98  | 76   | 15                            |
| Mannheim (Sozialwesen)                                   | 47                                       | 16   | —                             | 16   | 4        | 14             | 4                    | 20  | 6  | 5                             |
| Mannheim (Technik)                                       | 276                                      | 85   | —                             | 85   | 1        | 85             | 1                    | 59  | 90   | 42                            |
| Nürtingen  | 282                                      | 52   | —                             | 52   | 2        | 50             | 2                    | 165   | 36   | 29                            |
| Offenburg  | 175                                      | 50   | —                             | 50   | 1        | 50             | 1                    | 73  | 48   | 2                             |
| Pforzheim (Gestaltung)                                   | 84                                       | 19   | 2                             | 21   | 2        | 18             | 1                    | 38  | 19   | 6                             |
| Pforzheim (Wirtschaft)                                   | 197                                      | 72   | —                             | 72   | 1        | 70             | 1                    | 88  | 37   | —                             |
| Ravensburg-Weingarten                                    | 140                                      | 38   | —                             | 38   | 2        | 38             | 2                    | 58  | 38   | 6                             |
| Reutlingen (Technik und Wirtschaft)                      | 333                                      | 88   | —                             | 88   | 3        | 81             | 1                    | 135   | 89   | 21                            |
| Schwäbisch Gmünd   | 72                                       | 19   | —                             | 19   | —        | 15             | —                    | 31  | 14   | 5                             |
| Stuttgart (Bibliothekswesen)                             | 89                                       | 33   | —                             | 33   | 6        | 26             | 5                    | 39  | 13   | 4                             |
| Stuttgart (Druck)  | 147                                      | 39   | —                             | 39   | —        | 37             | —                    | 69  | 36   | 3                             |
| Stuttgart (Technik)                                      | 275                                      | 84   | —                             | 84   | 2        | 83             | 2                    | 130   | 55   | 6                             |
| Ulm  | 262                                      | 71   | —                             | 71   | —        | 71             | —                    | 96  | 73   | 22                            |
| Staatliche Verwaltungsfachhochschulen<br>zusammen        | 618                                      | 155  | 4                             | 159  | 10       | 129            | 8                    | 327   | 83   | 49                            |
| Kehl (Verwaltung)  | 103                                      | 40   | —                             | 40   | 2        | 40             | 2                    | 48  | 14   | 1                             |
| Ludwigsburg (Finanzen)                                   | 94                                       | 35   | 3                             | 38   | 2        | 33             | 1                    | 44  | 10   | 2                             |
| Rottenburg (Forstwirtschaft)                             | 42                                       | 12   | —                             | 12   | —        | 7              | —                    | 15  | 11   | 4                             |
| Schwetzingen (Rechtspflege)                              | 39                                       | 10   | —                             | 10   | 2        | —              | —                    | 3   | 4  | 22                            |
| Stuttgart (Verwaltung)                                   | 276                                      | 41   | 1                             | 42   | 4        | 41             | 5                    | 215   | 14   | 5                             |
| Villingen-Schwenningen (Polizei)                         | 64                                       | 17   | —                             | 17   | —        | 8              | —                    | 2   | 30   | 15                            |
| Fachhochschulen des Bundes zusammen                      | 224                                      | 133  | —                             | 133  | 9        | 54             | 2                    | 17  | 70   | 4                             |
| Mannheim (Arbeitsverwaltung)                             | 135                                      | 65   | —                             | 65   | 8        | 27             | 1                    | 16  | 50   | 4                             |
| Mannheim (Bundeswehrverwaltung)                          | 76                                       | 56   | —                             | 56   | 1        | 23             | 1                    | —   | 20   | —                             |
| Sigmaringen (Finanzen)                                   | 13                                       | 12   | —                             | 12   | —        | 4              | —                    | 1   | —  | —                             |
| Private Fachhochschulen zusammen                         | 540                                      | 146  | 17                            | 163  | 30       | 103            | 14                   | 280   | 86   | 11                            |
| Freiburg (Caritas)                                       | 170                                      | 29   | —                             | 29   | 10       | 23             | 7                    | 116   | 18   | 7                             |
| Freiburg (Evangelische Landeskirche)                     | 103                                      | 20   | —                             | 20   | 5        | 16             | 3                    | 69  | 13   | 1                             |
| Heidelberg (Berufsförderungswerk)                        | 48                                       | 40   | —                             | 40   | 5        | 31             | 2                    | —   | 9  | —                             |
| Isny (Naturwiss.-techn. Akademie)                        | 38                                       | 19   | 19                            | 33   | 5        | 9              | —                    | 2   | 3  | —                             |
| Konstanz (Bodensee-Kunstschule)                          | 15                                       | 2  | 1                             | 3  | —        | 3              | —                    | 10  | 1  | 1                             |
| Mannheim (Gestaltung)                                    | 35                                       | 10   | —                             | 10   | 2        | —              | —                    | 13  | 12   | —                             |
| Nürtingen (Kunsttherapie)                                | 22                                       | 3  | 1                             | 4  | 1        | 3              | —                    | 15  | —  | 2                             |
| Reutlingen (Sozialwesen)                                 | 86                                       | 16   | —                             | 16   | 2        | 12             | 2                    | 53  | 17   | —                             |
| Stuttgart (Private Fachhochschule Merz)                  | 23                                       | 7  | 1                             | 8  | —        | 6              | —                    | 2   | 13   | —                             |
| Insgesamt  | 55 444                                   | 14 168   | 2 658                         | 16 826   | 2 473    | 4 876          | 210                  | 7 767   | 24 191   | 6 629                         |

\*) Differenzen im Vergleich mit Tab. 83 ergeben sich durch Runden der Zahlen. - 1) Einschließlich 32 Personen nebenberufliches Verwaltungs-, technisches und sonstiges Personal.

## 83. Personal an Hochschulen in Baden-Württemberg 1980, 1987 und 1988 nach Fächergruppen

| Fächergruppe | Personal 1988  |  |   | Dagegen        |  |   |                |  |   |
|--------------|----------------|--|---|----------------|--|---|----------------|--|---|
|              |                |  |   | 1987           |  |   | 1980           |  |   |
|              | ins-<br>gesamt | davon  |   | ins-<br>gesamt | davon  |   | ins-<br>gesamt | davon  |   |
|              |                | wissen-<br>schaftliches<br>und künst-<br>lerisches | verwaltungs-<br>technisches<br>und<br>sonstiges |                | wissen-<br>schaftliches<br>und künst-<br>lerisches | verwaltungs-<br>technisches<br>und<br>sonstiges |                | wissen-<br>schaftliches<br>und künst-<br>lerisches | verwaltungs-<br>technisches<br>und<br>sonstiges |

## Hochschulen insgesamt

|  |               |               |               |               |               |               |               |               |               |
|--|---------------|---------------|---------------|---------------|---------------|---------------|---------------|---------------|---------------|
| <b>Insgesamt</b>                               | <b>55 444</b> | <b>24 592</b> | <b>30 852</b> | <b>53 426</b> | <b>22 870</b> | <b>30 556</b> | <b>52 251</b> | <b>21 633</b> | <b>30 618</b> |
| davon  |               |               |               |               |               |               |               |               |               |
| Sprach- und Kulturwissenschaften               | 3 473         | 2 824         | 649           | 3 333         | 2 665         | 668           | 6 063         | 4 090         | 1 973         |
| Sport  | 239           | 151           | 88            | 219           | 134           | 85            | 376           | 143           | 233           |
| Rechts-, Wirtschafts- und Sozialwissenschaften | 4 303         | 3 692         | 611           | 3 923         | 3 328         | 595           | 3 952         | 2 720         | 1 232         |
| Mathematik, Naturwissenschaften                | 8 510         | 5 309         | 3 201         | 8 219         | 5 026         | 3 193         | 8 813         | 4 266         | 4 547         |
| Humanmedizin                                   | 17 190        | 4 607         | 12 583        | 16 492        | 4 147         | 12 345        | 13 410        | 3 370         | 10 040        |
| Agrar-, Forst- und Ernährungswissenschaften    | 1 603         | 922           | 681           | 1 386         | 713           | 673           | 1 747         | 783           | 964           |
| Ingenieurwissenschaften                        | 6 878         | 4 444         | 2 434         | 6 875         | 4 438         | 2 437         | 7 934         | 3 919         | 4 015         |
| Kunst, Kunstwissenschaften                     | 1 720         | 1 554         | 166           | 1 678         | 1 516         | 162           | 1 229         | 1 016         | 213           |
| Zentrale Einrichtungen                         | 11 528        | 1 089         | 10 439        | 11 301        | 903           | 10 398        | 8 727         | 1 326         | 7 401         |

## darunter Universitäten

|  |               |               |               |               |               |               |               |               |               |
|--|---------------|---------------|---------------|---------------|---------------|---------------|---------------|---------------|---------------|
| <b>Insgesamt</b>                               | <b>46 716</b> | <b>18 152</b> | <b>28 564</b> | <b>45 009</b> | <b>16 665</b> | <b>28 344</b> | <b>44 244</b> | <b>15 695</b> | <b>28 549</b> |
| davon  |               |               |               |               |               |               |               |               |               |
| Sprach- und Kulturwissenschaften               | 2 763         | 2 153         | 610           | 2 592         | 1 981         | 611           | 3 676         | 2 186         | 1 490         |
| Sport  | 239           | 151           | 88            | 219           | 134           | 85            | 376           | 143           | 233           |
| Rechts-, Wirtschafts- und Sozialwissenschaften | 2 397         | 1 853         | 544           | 2 163         | 1 620         | 543           | 2 615         | 1 568         | 1 047         |
| Mathematik, Naturwissenschaften                | 7 845         | 4 748         | 3 097         | 7 560         | 4 474         | 3 086         | 8 630         | 4 164         | 4 466         |
| Humanmedizin                                   | 17 190        | 4 607         | 12 583        | 16 492        | 4 147         | 12 345        | 13 410        | 3 370         | 10 040        |
| Agrar-, Forst- und Ernährungswissenschaften    | 1 395         | 753           | 642           | 1 206         | 570           | 636           | 1 583         | 663           | 920           |
| Ingenieurwissenschaften                        | 4 825         | 2 824         | 2 001         | 4 844         | 2 829         | 2 015         | 5 600         | 2 247         | 3 353         |
| Kunst, Kunstwissenschaften                     | 125           | 104           | 21            | 126           | 103           | 23            | 139           | 75            | 64            |
| Zentrale Einrichtungen                         | 9 937         | 959           | 8 978         | 9 807         | 807           | 9 000         | 8 215         | 1 279         | 6 936         |

# Hochschulen

## 84. Verfügbare Hauptnutzfläche an Hochschulen \*) in Baden-Württemberg am 1. Oktober 1989 nach Fächergruppen

| Hochschule                           | Haupt-<br>nutzfläche<br>insgesamt <sup>1)</sup> | Darunter in der Fächergruppe             |  |   |                              |                                 |                           |
|--------------------------------------|---|--|--|---|------------------------------|---------------------------------|---------------------------|
|                                      |   | Sprach- und<br>Kulturwissen-<br>schaften | Rechts-,<br>Wirtschafts-<br>und<br>Sozial-<br>wissenschaften | Mathematik,<br>Naturwissen-<br>schaften | Ingenieur-<br>wissenschaften | Human- <sup>2)</sup><br>medizin | Zentrale<br>Einrichtungen |
|                                      |   | m <sup>2</sup>                           |  |   |                              |                                 |                           |
| <b>Universitäten</b>                 |   |  |  |   |                              |                                 |                           |
| Freiburg                             | 275 203   | 19 168                                   | 8 715  | 46 254                                  | —                            | 104 681                         | 90 244                    |
| Heidelberg                           | 371 537   | 38 793                                   | 16 172   | 53 769                                  | —                            | 118 385                         | 143 672                   |
| Hohenheim                            | 77 787  | —  | 5 705  | 14 323                                  | —                            | —                               | 27 139                    |
| Karlsruhe                            | 176 003   | 2 173                                    | 1 164  | 53 743                                  | 88 263                       | —                               | 29 831                    |
| Konstanz                             | 84 215  | 9 973                                    | 8 273  | 27 960                                  | —                            | —                               | 36 398                    |
| Mannheim                             | 64 467  | 9 786                                    | 21 050   | 5 050                                   | —                            | —                               | 28 581                    |
| Stuttgart                            | 231 630   | 5 950                                    | 3 378  | 47 991                                  | 133 533                      | —                               | 40 079                    |
| Tübingen                             | 294 377   | 30 703                                   | 13 474   | 71 869                                  | —                            | 88 517                          | 88 783                    |
| Ulm                                  | 111 843   | —  | —  | 24 711                                  | 329                          | 46 883                          | 39 920                    |
| <b>Pädagogische Hochschulen</b>      |   |  |  |   |                              |                                 |                           |
| Freiburg                             | 19 074  | 11 886                                   | —  | —                                       | —                            | —                               | 7 188                     |
| Heidelberg                           | 17 665  | 12 129                                   | —  | —                                       | —                            | —                               | 5 536                     |
| Karlsruhe                            | 13 547  | 9 299                                    | —  | —                                       | —                            | —                               | 4 248                     |
| Ludwigsburg <sup>3)</sup>            | 23 439  | 13 341                                   | —  | —                                       | —                            | —                               | 10 098                    |
| Schwäbisch Gmünd                     | 13 234  | 7 642                                    | —  | —                                       | —                            | —                               | 5 592                     |
| Weingarten                           | 13 757  | 8 242                                    | —  | —                                       | —                            | —                               | 5 515                     |
| <b>Kunsthochschulen</b>              |   |  |  |   |                              |                                 |                           |
| Freiburg (Musik)                     | 5 740   | 5 046                                    | —  | —                                       | —                            | —                               | 694                       |
| Heidelberg-Mannheim (Musik)          | 4 017   | 3 507                                    | —  | —                                       | —                            | —                               | 510                       |
| Karlsruhe (Akademie)                 | 8 648   | 7 701                                    | —  | —                                       | —                            | —                               | 947                       |
| Karlsruhe (Musik)                    | 5 022   | 4 112                                    | —  | —                                       | —                            | —                               | 910                       |
| Stuttgart (Akademie)                 | 18 328  | 15 355                                   | —  | —                                       | —                            | —                               | 2 973                     |
| Stuttgart (Musik)                    | 6 372   | 5 514                                    | —  | —                                       | —                            | —                               | 858                       |
| Trossingen (Musik)                   | 3 513   | 2 765                                    | —  | —                                       | —                            | —                               | 748                       |
| <b>Fachhochschulen</b>               |   |  |  |   |                              |                                 |                           |
| Aalen                                | 17 865  | —  | —  | —                                       | 14 133                       | —                               | 3 732                     |
| Biberach                             | 7 180   | —  | 640  | —                                       | 5 508                        | —                               | 1 032                     |
| Esslingen (Sozialwesen)              | 2 596   | —  | 2 366  | —                                       | —                            | —                               | 230                       |
| Esslingen (Technik)                  | 17 951  | —  | —  | —                                       | 15 633                       | —                               | 2 318                     |
| Freiburg (Caritas)                   | 4 702   | —  | 4 007  | —                                       | —                            | —                               | 695                       |
| Freiburg (Evangelische Landeskirche) | 3 249   | —  | 2 512  | —                                       | —                            | —                               | 737                       |
| Furtwangen                           | 13 967  | —  | —  | —                                       | 9 041                        | —                               | 4 928                     |
| Heilbronn                            | 19 170  | —  | 2 415  | —                                       | 12 035                       | —                               | 4 720                     |
| Karlsruhe                            | 38 728  | —  | —  | —                                       | 31 892                       | —                               | 6 836                     |
| Konstanz                             | 18 107  | —  | —  | —                                       | 14 818                       | —                               | 3 289                     |
| Mannheim (Sozialwesen)               | 1 682   | —  | 1 282  | —                                       | —                            | —                               | 400                       |
| Mannheim (Technik)                   | 19 324  | —  | —  | —                                       | 14 409                       | —                               | 4 915                     |
| Nürtingen                            | 9 318   | —  | 1 200  | —                                       | 6 021                        | —                               | 2 097                     |
| Offenburg                            | 14 951  | —  | 1 415  | —                                       | 10 356                       | —                               | 3 180                     |
| Pforzheim (Gestaltung)               | 4 727   | 3 809                                    | —  | —                                       | —                            | —                               | 918                       |
| Pforzheim (Wirtschaft)               | 8 616   | —  | 5 896  | —                                       | —                            | —                               | 2 720                     |
| Ravensburg                           | 8 615   | —  | 606  | —                                       | 6 798                        | —                               | 1 211                     |
| Reutlingen (Technik und Wirtschaft)  | 22 404  | —  | 2 000  | —                                       | 9 255                        | —                               | 11 149                    |
| Sigmaringen                          | 7 964   | —  | —  | —                                       | 6 412                        | —                               | 1 552                     |
| Schwäbisch Gmünd                     | 4 067   | 3 438                                    | —  | —                                       | —                            | —                               | 629                       |
| Stuttgart (Bibliothekswesen)         | 2 632   | 2 315                                    | —  | —                                       | —                            | —                               | 317                       |
| Stuttgart (Druck)                    | 8 341   | —  | —  | —                                       | 7 367                        | —                               | 974                       |
| Stuttgart (Technik)                  | 15 225  | —  | —  | —                                       | 11 774                       | —                               | 3 451                     |
| Ulm                                  | 18 371  | —  | —  | —                                       | 14 862                       | —                               | 3 509                     |

\*) Aus dem "Verzeichnis der in die Gemeinschaftsaufgaben Hochschulbau aufgenommenen Hochschulen". - 1) Bereinigte Hauptnutzfläche nach Anmeldung zum 18. Rahmenplan HBBG. - 2) Einschließlich Zahnmedizin. - 3) Einschließlich Standort Reutlingen.

Veränderungen gegenüber dem Vorjahr ergeben sich durch Verzicht auf nicht allseits umschlossene Flächen und Freiflächen.



## 85. Ausgaben der Universitäten des Landes Baden-Württemberg 1988 nach Arten und Fächergruppen

| Fächergruppe  | Laufende Ausgaben |                       |  |   | Investitionsausgaben |                   |   |   | Ausgaben insgesamt |                   |
|---|-------------------|-----------------------|--|---|----------------------|-------------------|---|---|--------------------|-------------------|
|   | zusammen          | Personal-<br>ausgaben | sächliche<br>Verwal-<br>tungs-<br>ausgaben | Zu-<br>schüsse<br>für<br>laufende<br>Zwecke | zusammen             | Baumaß-<br>nahmen | Erstein-<br>richtungen<br>im Rah-<br>men von<br>Baumaß-<br>nahmen | sonstiger<br>Erwerb<br>von be-<br>weglichen<br>Sachen | 1988               | dagegen<br>1987   |
| 1000 DM   |                   |                       |  |   |                      |                   |   |   |                    |                   |
| Sprach- und Kulturwissenschaften                              | 160 855           | 149 172               | 11 630                                     | 53  | 8 635                | 3 464             | 279   | 4 892   | 169 490            | 162 339           |
| Sprach- und Kulturwissenschaften<br>allgemein                 | 19 601            | 18 461                | 1 105                                      | 35  | 598                  | —                 | —   | 598   | 20 199             | 17 021            |
| Theologie, Religionslehre                                     | 22 080            | 20 841                | 1 239                                      | —   | 3 514                | 3 464             | —   | 50  | 25 594             | 24 912            |
| Philosophie   | 7 745             | 7 212                 | 533  | —   | 109                  | —                 | —   | 109   | 7 854              | 7 473             |
| Geschichte  | 24 319            | 21 759                | 2 560                                      | —   | 205                  | —                 | 63  | 142   | 24 524             | 24 630            |
| Bibliothekswesen, Dokumentation,<br>Publizistik               | 717               | 418                   | 299  | —   | 167                  | —                 | —   | 167   | 884                | 925               |
| Altphilologie (klassische Philologie)                         | 6 290             | 6 016                 | 274  | —   | 35                   | —                 | —   | 35  | 6 325              | 6 159             |
| Germanistik (Deutsch, germanische<br>Sprachen ohne Anglistik) | 16 222            | 15 466                | 738  | 18  | 110                  | —                 | —   | 110   | 16 332             | 15 522            |
| Anglistik, Amerikanistik                                      | 10 905            | 10 276                | 629  | —   | 35                   | —                 | —   | 35  | 10 940             | 11 178            |
| Romanistik  | 11 083            | 10 499                | 584  | —   | 74                   | —                 | —   | 74  | 11 157             | 11 125            |
| Slawistik, Baltistik, Finno-Ugristik                          | 3 187             | 3 096                 | 91   | —   | 3                    | —                 | —   | 3   | 3 190              | 3 307             |
| Außereuropäische Sprach- und<br>Kulturwissenschaften          | 8 692             | 7 891                 | 801  | —   | 2 853                | —                 | —   | 2 853   | 11 545             | 8 260             |
| Psychologie   | 20 071            | 18 192                | 1 879                                      | —   | 781                  | —                 | 216   | 565   | 20 852             | 22 927            |
| Erziehungswissenschaften                                      | 9 943             | 9 045                 | 898  | —   | 151                  | —                 | —   | 151   | 10 094             | 8 930             |
| Sport   | 13 710            | 11 825                | 1 885                                      | —   | 7 315                | 6 537             | 115   | 663   | 21 025             | 17 349            |
| Rechts-, Wirtschafts- und Sozial-<br>wissenschaften           | 124 363           | 113 627               | 10 671                                     | 65  | 1 669                | —                 | 18  | 1 651   | 126 032            | 117 908           |
| Rechts-, Wirtschafts- und<br>Sozialwissenschaften allgemein   | 1 612             | 1 530                 | 82   | —   | 151                  | —                 | —   | 151   | 1 763              | 1 571             |
| Politik- und Sozialwissenschaften                             | 19 789            | 17 715                | 2 063                                      | 11  | 76                   | —                 | 11  | 65  | 19 865             | 19 419            |
| Sozialwesen   | 844               | 748                   | 96   | —   | 7                    | —                 | —   | 7   | 851                | —                 |
| Rechtswissenschaften  | 35 763            | 33 032                | 2 731                                      | —   | 165                  | —                 | —   | 165   | 35 928             | 35 988            |
| Verwaltungswissenschaft, Ver-<br>waltungswesen                | 3 265             | 2 900                 | 355  | 10  | 73                   | —                 | 7   | 66  | 3 338              | 3 418             |
| Wirtschaftswissenschaften                                     | 52 965            | 48 720                | 4 201                                      | 44  | 810                  | —                 | —   | 810   | 53 775             | 47 194            |
| Wirtschaftsingenieurwesen                                     | 10 125            | 8 982                 | 1 143                                      | —   | 387                  | —                 | —   | 387   | 10 512             | 10 318            |
| Mathematik, Naturwissenschaften                               | 457 769           | 387 724               | 69 984                                     | 61  | 94 598               | 46 085            | 8 355   | 40 158  | 552 367            | 518 345           |
| Mathematik, Naturwissenschaften<br>allgemein                  | 3 485             | 3 148                 | 337  | —   | 62                   | —                 | —   | 62  | 3 547              | 7 061             |
| Mathematik  | 38 742            | 36 242                | 2 500                                      | —   | 6 361                | 3 915             | 624   | 1 822   | 45 103             | 41 328            |
| Informatik  | 26 369            | 22 105                | 4 264                                      | —   | 22 082               | 17 316            | —   | 4 766   | 48 451             | 34 525            |
| Physik, Astronomie  | 108 463           | 88 633                | 19 802                                     | 28  | 27 560               | 10 894            | 2 387   | 14 279  | 136 023            | 129 153           |
| Chemie  | 116 062           | 99 290                | 16 762                                     | 10  | 19 276               | 7 634             | 1 369   | 10 273  | 135 338            | 135 304           |
| Pharmazie   | 15 551            | 13 833                | 1 718                                      | —   | 467                  | —                 | 203   | 264   | 16 018             | 15 749            |
| Biologie  | 107 456           | 90 271                | 17 180                                     | 5   | 15 968               | 6 118             | 3 772   | 6 078   | 123 424            | 113 824           |
| Geowissenschaften<br>(ohne Geographie)                        | 25 993            | 19 895                | 6 098                                      | —   | 2 573                | 208               | —   | 2 365   | 28 566             | 25 916            |
| Geographie  | 15 648            | 14 307                | 1 323                                      | 18  | 249                  | —                 | —   | 249   | 15 897             | 15 485            |
| Humanmedizin <sup>1)</sup>                                    | 108 199           | 63 732                | 16 192                                     | 28 275                                      | 10 976               | 7 249             | 728   | 2 999   | 119 175            | 83 020            |
| Humanmedizin allgemein  | 20 896            | 13 279                | 2 498                                      | 5 119                                       | 8 718                | 7 249             | 538   | 931   | 29 614             | 24 423            |
| Vorklinische Humanmedizin                                     | 37 741            | 32 089                | 5 652                                      | —   | 941                  | —                 | 190   | 751   | 38 682             | 37 783            |
| Klinisch-theoretische Humanmedizin                            | 25 924            | 17 926                | 7 998                                      | —   | 1 262                | —                 | —   | 1 262   | 27 186             | 20 256            |
| Klinisch-praktische Human-<br>medizin (ohne Zahnmedizin)      | 23 638            | 438                   | 44   | 23 156                                      | 55                   | —                 | —   | 55  | 23 693             | 558 <sup>2)</sup> |
| Klinisch-praktische Zahnmedizin                               | —                 | —                     | —  | —   | —                    | —                 | —   | —   | —                  | —                 |
| Veterinärmedizin  | —                 | —                     | —  | —   | —                    | —                 | —   | —   | —                  | —                 |

1) Ohne Ausgaben der kaufmännisch buchenden Universitätskliniken. — 2) Ohne laufende Zuweisungen an Akademische Lehrkrankenhäuser.

# Hochschulen

Noch: 85. Ausgaben der Universitäten des Landes Baden-Württemberg 1988 nach Arten und Fächergruppen

| Fächergruppe   | Laufende Ausgaben |                       |  |   | Investitionsausgaben |                   |   |   | Ausgaben insgesamt |                 |
|--|-------------------|-----------------------|--|---|----------------------|-------------------|---|---|--------------------|-----------------|
|  | zusammen          | Personal-<br>ausgaben | sächliche<br>Verwal-<br>tungs-<br>ausgaben | Zu-<br>schüsse<br>für<br>laufende<br>Zwecke | zusammen             | Baumaß-<br>nahmen | Erstein-<br>richtungen<br>im Rahmen<br>von Bau-<br>maß-<br>nahmen | sonstiger<br>Erwerb<br>von beweg-<br>lichen<br>Sachen | 1988               | dagegen<br>1987 |
|  |                   |                       |  |   |                      |                   |   |   |                    |                 |
| 1000 DM  |                   |                       |  |   |                      |                   |   |   |                    |                 |
| Agrar-, Forst- und Ernährungs-<br>wissenschaften               | 77 964            | 64 130                | 13 834                                     | —   | 7 526                | 3 280             | —   | 4 246   | 85 490             | 86 016          |
| Agrar-, Forst- und Ernährungs-<br>wissenschaften allgemein     | 237               | 237                   | —  | —   | —                    | —                 | —   | —   | 237                | 244             |
| Agrarwissenschaften  | 67 979            | 55 450                | 12 529                                     | —   | 7 092                | 2 973             | —   | 4 119   | 75 071             | 74 630          |
| Gartenbau, Landespflege  | —                 | —                     | —  | —   | —                    | —                 | —   | —   | —                  | —               |
| Forstwissenschaft, Holzwirtschaft                              | 9 748             | 8 443                 | 1 305                                      | —   | 434                  | 307               | —   | 127   | 10 182             | 11 162          |
| Ernährungs- und Haushalts-<br>wissenschaften                   | —                 | —                     | —  | —   | —                    | —                 | —   | —   | —                  | —               |
| Ingenieurwissenschaften  | 311 113           | 258 103               | 53 010                                     | —   | 54 563               | 10 074            | 776   | 43 713  | 365 676            | 349 594         |
| Ingenieurwissenschaften<br>allgemein                           | —                 | —                     | —  | —   | —                    | —                 | —   | —   | —                  | —               |
| Bergbau, Hüttenwesen   | —                 | —                     | —  | —   | —                    | —                 | —   | —   | —                  | —               |
| Maschinenbau, Verfahrenstechnik                                | 172 439           | 140 516               | 31 923                                     | —   | 40 478               | 10 074            | 626   | 29 778  | 212 917            | 204 114         |
| Elektrotechnik   | 46 701            | 39 099                | 7 602                                      | —   | 8 833                | —                 | —   | 8 833   | 55 534             | 48 617          |
| Nautik, Schiffstechnik   | —                 | —                     | —  | —   | —                    | —                 | —   | —   | —                  | —               |
| Architektur  | 19 878            | 18 029                | 1 849                                      | —   | 678                  | —                 | —   | 678   | 20 556             | 18 813          |
| Raumplanung  | —                 | —                     | —  | —   | —                    | —                 | —   | —   | —                  | —               |
| Bauingenieurwesen  | 65 701            | 54 813                | 10 888                                     | —   | 4 280                | —                 | 150   | 4 130   | 69 981             | 70 396          |
| Vermessungswesen   | 6 394             | 5 646                 | 748  | —   | 294                  | —                 | —   | 294   | 6 688              | 7 654           |
| Kunst, Kunstwissenschaft                                       | 6 843             | 5 974                 | 869  | —   | 186                  | —                 | 113   | 73  | 7 029              | 7 946           |
| Kunst, Kunstwissenschaft<br>allgemein                          | 845               | 826                   | 19   | —   | 29                   | —                 | 29  | —   | 874                | 791             |
| Bildende Kunst, Kunsterziehung,<br>Kunstgeschichte             | 4 066             | 3 475                 | 591  | —   | 18                   | —                 | —   | 18  | 4 084              | 3 883           |
| Gestaltung   | —                 | —                     | —  | —   | —                    | —                 | —   | —   | —                  | —               |
| Darstellende Kunst, Film und<br>Fernsehen, Theaterwissenschaft | —                 | —                     | —  | —   | —                    | —                 | —   | —   | —                  | —               |
| Musik  | 1 932             | 1 673                 | 259  | —   | 139                  | —                 | 84  | 55  | 2 071              | 3 272           |
| Hochschule insgesamt   |                   |                       |  |   |                      |                   |   |   |                    |                 |
| Zentrale Einrichtungen   | 571 352           | 310 353               | 222 451                                    | 38 548                                      | 159 673              | 94 404            | 16 739  | 48 530  | 731 025            | 656 947         |
| Hochschule insgesamt   | 98 395            | 38 517                | 36 163                                     | 23 715                                      | 46 448               | 33 413            | 241   | 12 794  | 144 843            | 116 555         |
| Zentrale Hochschulverwaltung                                   | 209 998           | 105 953               | 93 367                                     | 10 678                                      | 28 767               | 16 564            | 700   | 11 503  | 238 765            | 238 295         |
| Verwaltung der Kliniken  | —                 | —                     | —  | —   | —                    | —                 | —   | —   | —                  | —               |
| Bibliotheken   | 72 745            | 43 061                | 29 684                                     | —   | 11 337               | 6 672             | 2 847   | 1 818   | 84 082             | 78 592          |
| Rechenzentrum  | 45 138            | 24 765                | 20 373                                     | —   | 25 444               | —                 | 12 496  | 12 948  | 70 582             | 64 068          |
| Zentrale Einrichtungen für<br>Forschung und Lehre              | 95 839            | 76 530                | 19 249                                     | 60  | 6 886                | —                 | 215   | 6 671   | 102 725            | 93 617          |
| Zentrale technische Einrichtungen                              | 21 610            | 14 972                | 6 638                                      | —   | 27 563               | 26 767            | 146   | 650   | 49 173             | 51 324          |
| Soziale Einrichtungen  | 15 876            | 317                   | 11 464                                     | 4 095                                       | 917                  | —                 | —   | 917   | 16 793             | 525             |
| Übrige zentrale Einrichtungen                                  | 4 211             | 3 087                 | 1 124                                      | —   | 9 127                | 8 634             | 94  | 399   | 13 338             | 9 811           |
| Hochschulfremde Institutionen                                  | 4 119             | 1 101                 | 3 018                                      | —   | 3 038                | 2 354             | —   | 684   | 7 157              | 917             |
| Sportstätten, soweit nicht in<br>FG Sport nachweisbar          | 3 421             | 2 050                 | 1 371                                      | —   | 146                  | —                 | —   | 146   | 3 567              | 3 243           |
| Insgesamt  | 1 832 168         | 1 364 640             | 400 526                                    | 67 002                                      | 345 141              | 171 093           | 27 123  | 146 925   | 2 177 309          | 1 999 464       |

## 86. Zweite Phase der Lehrerbildung in Baden-Württemberg seit 1980

| Seminare bzw.<br>Institute   | Teilnehmer nach Lehrbefähigung 1990 |                      |                |                |                |                |                            | Dagegen      |              |              |              |
|--|-------------------------------------|----------------------|----------------|----------------|----------------|----------------|----------------------------|--------------|--------------|--------------|--------------|
|  | insgesamt                           | darunter<br>weiblich | 1.<br>Halbjahr | 2.<br>Halbjahr | 3.<br>Halbjahr | 4.<br>Halbjahr | 5 und<br>mehr<br>Halbjahre | 1989         | 1988         | 1985         | 1980         |
| <b>Vorbereitungsdienst für das Lehramt an Grund- und Hauptschulen</b>                                    |                                     |                      |                |                |                |                |                            |              |              |              |              |
| Bad Mergentheim  | 57                                  | 50                   | 31             | —              | 26             | —              | —                          | 48           | 56           | 105          | —            |
| Heilbronn  | 83                                  | 71                   | 48             | —              | 35             | —              | —                          | 75           | 99           | 133          | —            |
| Nürtingen  | 60                                  | 49                   | 33             | —              | 27             | —              | —                          | 79           | 120          | 132          | —            |
| Schwäbisch Gmünd   | 79                                  | 65                   | 39             | —              | 40             | —              | —                          | 81           | 103          | 147          | —            |
| Sindelfingen   | 81                                  | 74                   | 40             | —              | 41             | —              | —                          | 85           | 95           | 142          | —            |
| Freudenstadt   | 53                                  | 48                   | 27             | —              | 26             | —              | —                          | 54           | 58           | 126          | —            |
| Mannheim   | 89                                  | 69                   | 45             | —              | 44             | —              | —                          | 101          | 123          | 156          | —            |
| Pforzheim  | 91                                  | 82                   | 47             | 2              | 42             | —              | —                          | 93           | 129          | 151          | —            |
| Offenburg  | 76                                  | 69                   | 37             | —              | 38             | —              | 1                          | 87           | 92           | 134          | —            |
| Rottweil   | 52                                  | 46                   | 26             | —              | 26             | —              | —                          | 52           | 68           | 121          | —            |
| Lörrach  | 77                                  | 59                   | 35             | —              | 42             | —              | —                          | 93           | 119          | 139          | —            |
| Tettmang (Meckenbeuren)  | 61                                  | 50                   | 32             | —              | 29             | —              | —                          | 69           | 93           | 123          | —            |
| Albstadt-Ebingen   | 45                                  | 38                   | 26             | —              | 19             | —              | —                          | 47           | 82           | 110          | —            |
| Laupheim   | 56                                  | 49                   | 33             | —              | 23             | —              | —                          | 60           | 89           | 115          | —            |
| Zusammen   | 960                                 | 819                  | 499            | 2              | 458            | —              | 1                          | 1 024        | 1 326        | 1 834        | —            |
| <b>Vorbereitungsdienst für das Lehramt an Sonderschulen</b>  |                                     |                      |                |                |                |                |                            |              |              |              |              |
| Stuttgart II   | 8156                                | 36                   | 1              | 44             | —              | —              | 94                         | 124          | 260          | 186          | —            |
| Heidelberg   | 57                                  | 49                   | 29             | —              | 28             | —              | —                          | 56           | 95           | 171          | 22           |
| Zusammen   | 138                                 | 105                  | 65             | 1              | 72             | —              | —                          | 150          | 219          | 431          | 208          |
| <b>Vorbereitungsdienst für das Lehramt an Realschulen (pädagogischer Vorbereitungsdienst)</b>            |                                     |                      |                |                |                |                |                            |              |              |              |              |
| Ludwigsburg  | 90                                  | 59                   | 30             | 1              | 56             | 1              | 2                          | 107          | 103          | 175          | 155          |
| Karlsruhe  | 67                                  | 47                   | 23             | —              | 42             | —              | 2                          | 99           | 107          | 169          | 38           |
| Heidelberg   | —                                   | —                    | —              | —              | —              | —              | —                          | —            | —            | —            | 186          |
| Freiburg   | 96                                  | 59                   | 42             | —              | 53             | —              | 1                          | 101          | 101          | 163          | 274          |
| Reutlingen   | 70                                  | 54                   | 28             | 1              | 41             | —              | —                          | 93           | 99           | 167          | 177          |
| Schwäbisch Gmünd   | 60                                  | 43                   | 23             | —              | 37             | —              | —                          | 75           | 83           | 157          | —            |
| Zusammen   | 383                                 | 262                  | 146            | 2              | 229            | 1              | 5                          | 475          | 493          | 831          | 830          |
| <b>Vorbereitungsdienst für das Lehramt an Gymnasien</b>  |                                     |                      |                |                |                |                |                            |              |              |              |              |
| Stuttgart I  | 74                                  | 47                   | —              | 70             | —              | —              | 4                          | 82           | 87           | 102          | 363          |
| Stuttgart II   | 78                                  | 51                   | —              | —              | —              | 76             | —                          | 76           | 108          | 124          | 200          |
| Esslingen  | 77                                  | 59                   | —              | 40             | 1              | 36             | —                          | 77           | 94           | 110          | 248          |
| Heilbronn  | 65                                  | 50                   | —              | 31             | —              | 33             | 1                          | 79           | 107          | 82           | 241          |
| Karlsruhe  | 113                                 | 71                   | —              | 56             | —              | 57             | —                          | 123          | 142          | 152          | 358          |
| Heidelberg   | 127                                 | 73                   | —              | 70             | —              | 56             | 1                          | 115          | 135          | 155          | 322          |
| Freiburg   | 129                                 | 65                   | —              | 54             | —              | 75             | —                          | 130          | 136          | 180          | 344          |
| Rottweil   | 68                                  | 52                   | —              | 30             | —              | 36             | 2                          | 75           | 98           | 122          | 185          |
| Tübingen   | 103                                 | 68                   | —              | 52             | —              | 49             | 2                          | 116          | 134          | 160          | 280          |
| Weingarten   | 71                                  | 48                   | —              | 23             | —              | 46             | 2                          | 80           | 79           | 82           | 152          |
| Zusammen   | 903                                 | 584                  | —              | 426            | 1              | 464            | 12                         | 953          | 1 120        | 1 269        | 2 693        |
| <b>Vorbereitungsdienst für das gehobene Lehramt an Berufs- und Berufsfachschulen</b>                     |                                     |                      |                |                |                |                |                            |              |              |              |              |
| Stuttgart  | 19                                  | 11                   | 7              | —              | 12             | —              | —                          | 63           | 101          | 131          | 172          |
| Karlsruhe  | —                                   | —                    | —              | —              | —              | —              | —                          | 26           | 52           | 65           | 89           |
| Freiburg   | —                                   | —                    | —              | —              | —              | —              | —                          | —            | 15           | 39           | 52           |
| Weingarten   | —                                   | —                    | —              | —              | —              | —              | —                          | 5            | 19           | 37           | 82           |
| Zusammen   | 19                                  | 11                   | 7              | —              | 12             | —              | —                          | 94           | 187          | 272          | 395          |
| <b>Vorbereitungsdienst für das höhere Lehramt an beruflichen Schulen</b>                                 |                                     |                      |                |                |                |                |                            |              |              |              |              |
| Stuttgart  | 156                                 | 70                   | 12             | 73             | —              | 71             | —                          | 145          | 137          | 121          | 261          |
| Karlsruhe  | 112                                 | 43                   | —              | 57             | —              | 53             | 2                          | 114          | 100          | 80           | 197          |
| Freiburg   | 62                                  | 26                   | —              | 25             | —              | 37             | —                          | 69           | 63           | 37           | 130          |
| Weingarten   | 58                                  | 21                   | —              | 29             | —              | 28             | 1                          | 50           | 37           | 38           | 132          |
| Zusammen   | 388                                 | 160                  | 12             | 184            | —              | 189            | 3                          | 378          | 337          | 276          | 720          |
| <b>Ausbildungsgang zum Fachlehrer für musisch-technische Fächer</b>                                      |                                     |                      |                |                |                |                |                            |              |              |              |              |
| Schwäbisch Gmünd   | 40                                  | 13                   | —              | 18             | —              | 22             | —                          | 41           | 38           | 59           | 61           |
| Kirchheim unter Teck   | 85                                  | 70                   | —              | 36             | —              | 49             | —                          | 107          | 228          | 141          | 178          |
| Karlsruhe  | 31                                  | 31                   | —              | 8              | —              | 23             | —                          | 53           | 103          | 68           | 86           |
| Zusammen   | 156                                 | 114                  | —              | 62             | —              | 94             | —                          | 201          | 369          | 268          | 325          |
| <b>Ausbildungsgang zum technischen Lehrer und zum Fachlehrer an Sonderschulen</b>                        |                                     |                      |                |                |                |                |                            |              |              |              |              |
| Reutlingen zusammen  | 105                                 | 90                   | —              | 105            | —              | —              | —                          | 110          | 110          | —            | 69           |
| <b>Technische Lehrer an beruflichen Schulen der kaufmännischen und hauswirtschaftlichen Fachrichtung</b> |                                     |                      |                |                |                |                |                            |              |              |              |              |
| Zusammen   | 64                                  | 63                   | —              | 26             | 38             | —              | —                          | 79           | 106          | 41           | 81           |
| <b>Insgesamt</b>   | <b>3 116</b>                        | <b>2 208</b>         | <b>729</b>     | <b>808</b>     | <b>810</b>     | <b>748</b>     | <b>21</b>                  | <b>3 464</b> | <b>4 267</b> | <b>5 332</b> | <b>5 321</b> |

# Lehrerseminare

## 87. Vorbereitungsdienst für das Lehramt an Gymnasien in Baden-Württemberg seit 1980

| Fach  | Teilnehmer nach Lehrbefähigung 1990 |                       |     |    |     |               | Erfolgreich abgelegte<br>2. Lehramtsprüfungen<br>im Jahre 1989 |                      | Anteil der Lehrbefähigungen<br>je Fach in % <sup>1)</sup> |                |                |                |
|---|-------------------------------------|-----------------------|-----|----|-----|---------------|--|----------------------|---|----------------|----------------|----------------|
|   | ins-<br>gesamt                      | davon im ... Halbjahr |     |    |     |               | Teil-<br>nehmer<br>ins-<br>gesamt                              | darunter<br>weiblich | 1990  | dagegen        |                |                |
|   |                                     | 1.                    | 2.  | 3. | 4.  | 5 und<br>mehr |  |                      |   | 1989           | 1985           | 1980           |
| Angestrebte Lehrbefähigungen                          | 1 856                               | —                     | 883 | 5  | 942 | 26            | 926  | 576                  | 1 856<br>(100)  | 1 995<br>(100) | 2 625<br>(100) | 5 315<br>(100) |
| davon   |                                     |                       |     |    |     |               |  |                      |   |                |                |                |
| Evangelische Religionslehre                           | 38                                  | —                     | 18  | —  | 20  | —             | 17   | 15                   | 2,0   | 1,9            | 1,4            | 0,6            |
| Katholische Religionslehre                            | 100                                 | —                     | 53  | 1  | 46  | —             | 33   | 20                   | 5,4   | 4,0            | 3,0            | 0,8            |
| Deutsch   | 322                                 | —                     | 158 | —  | 162 | 2             | 149  | 109                  | 17,3  | 16,3           | 16,3           | 16,6           |
| Geschichte  | 134                                 | —                     | 57  | 1  | 73  | 3             | 67   | 37                   | 7,2   | 7,5            | 7,8            | 7,9            |
| Gemeinschaftskunde                                    | 47                                  | —                     | 19  | —  | 27  | 1             | 34   | 13                   | 2,5   | 3,3            | 2,7            | 4,9            |
| Erdkunde  | 94                                  | —                     | 44  | 1  | 48  | 1             | 53   | 21                   | 5,1   | 5,3            | 8,2            | 7,9            |
| Englisch  | 187                                 | —                     | 85  | —  | 101 | 1             | 98   | 74                   | 10,1  | 10,6           | 11,5           | 11,6           |
| Französisch   | 212                                 | —                     | 101 | —  | 104 | 7             | 104  | 91                   | 11,4  | 10,8           | 9,9            | 7,1            |
| Latein  | 98                                  | —                     | 47  | 1  | 50  | —             | 44   | 28                   | 5,3   | 5,0            | 2,5            | 0,8            |
| Griechisch  | 21                                  | —                     | 10  | —  | 11  | —             | 9  | 5                    | 1,1   | 1,1            | 0,2            | 0,1            |
| Russisch  | 10                                  | —                     | 3   | —  | 6   | 1             | 2  | 2                    | 0,5   | 0,5            | 0,8            | 0,7            |
| Mathematik  | 65                                  | —                     | 33  | —  | 30  | 2             | 35   | 18                   | 3,5   | 3,5            | 5,8            | 8,8            |
| Physik  | 40                                  | —                     | 20  | —  | 20  | —             | 15   | 1                    | 2,2   | 1,9            | 3,7            | 6,6            |
| Chemie  | 35                                  | —                     | 17  | —  | 17  | 1             | 24   | 15                   | 1,9   | 2,2            | 3,2            | 4,7            |
| Biologie  | 111                                 | —                     | 52  | —  | 56  | 3             | 60   | 39                   | 6,0   | 6,0            | 6,7            | 7,3            |
| Bildende Kunst und<br>Kunstwissenschaft <sup>2)</sup> | 81                                  | —                     | 40  | —  | 40  | 1             | 28   | 17                   | 4,4   | 3,8            | 3,0            | 1,9            |
| Musik und<br>Musikwissenschaft                        | 67                                  | —                     | 36  | —  | 31  | —             | 46   | 15                   | 3,6   | 3,6            | 3,5            | 1,3            |
| Informatik  | 9                                   | —                     | 9   | —  | —   | —             | —  | —                    | 0,5   | 1,4            | 0,8            | —              |
| Astronomie  | —                                   | —                     | —   | —  | —   | —             | —  | —                    | —   | —              | 0,2            | —              |
| Philosophie   | 12                                  | —                     | 7   | —  | 5   | —             | 6  | 1                    | 0,6   | 1,1            | 0,3            | —              |
| Pädagogik   | —                                   | —                     | —   | —  | —   | —             | —  | —                    | —   | 0,1            | 0,2            | —              |
| Italienisch   | 3                                   | —                     | 3   | —  | —   | —             | 2  | 2                    | 0,2   | 0,1            | —              | —              |
| Spanisch  | 5                                   | —                     | 2   | —  | 3   | —             | 2  | 2                    | 0,3   | 0,3            | —              | —              |
| Sport (männlich und<br>weiblich)                      | 165                                 | —                     | 69  | 1  | 92  | 3             | 98   | 51                   | 8,9   | 10,0           | 8,3            | 10,4           |
| Nachrichtlich:  |                                     |                       |     |    |     |               |  |                      |   |                |                |                |
| Studienreferendare und<br>Lehramtsanwärter insgesamt  | 903                                 | —                     | 426 | 1  | 464 | 12            | 462  | 296                  | 903   | 953            | 1 269          | 2 693          |

1) Jeder Teilnehmer erwirbt in der Regel für zwei Fächer die Lehrbefähigung. - 2) Einschließlich Verbreitungsfach Werken.

## 88. Volkshochschulen in den Stadt- und Landkreisen Baden-Württembergs 1989

| Kreis<br>Region<br>Regierungsbezirk<br>Land | Volkshoch-<br>schulen | Außen-<br>stellen | Leiter von<br>Kursveranstaltungen |                    | Kursveranstaltungen |                         |                 | Einzelveranstaltungen <sup>1)2)</sup><br>und Vortragsreihen |          |
|---|-----------------------|-------------------|-----------------------------------|--------------------|---------------------|-------------------------|-----------------|---|----------|
|   | Anzahl                |                   | insgesamt                         | darunter<br>Lehrer | Anzahl              | Unterrichts-<br>stunden | Be-<br>legungen | Anzahl  | Besucher |
| <b>Stadtkreis</b>                           |                       |                   |                                   |                    |                     |                         |                 |   |          |
| Stuttgart, Landeshauptstadt                 | 1                     | 6                 | 974                               | 246                | 3 199               | 122 404                 | 48 690          | 425   | 6 945    |
| <b>Landkreise</b>                           |                       |                   |                                   |                    |                     |                         |                 |   |          |
| Böblingen                                   | 3                     | 28                | 1 171                             | 305                | 4 105               | 107 178                 | 50 055          | 1 164   | 35 943   |
| Esslingen                                   | 5                     | 39                | 1 645                             | 787                | 4 810               | 125 674                 | 64 471          | 672   | 28 676   |
| Göppingen                                   | 3                     | 28                | 694                               | 160                | 1 905               | 57 685                  | 23 697          | 705   | 24 514   |
| Ludwigsburg                                 | 4                     | 32                | 1 332                             | 386                | 3 855               | 90 908                  | 52 163          | 515   | 15 219   |
| Rems-Murr-Kreis                             | 5                     | 36                | 858                               | 329                | 2 946               | 95 546                  | 41 583          | 1 111   | 27 734   |
| <b>Region Mittlerer Neckar</b>              | 21                    | 169               | 6 674                             | 2 213              | 20 820              | 599 395                 | 280 659         | 4 592   | 139 031  |
| <b>Stadtkreis</b>                           |                       |                   |                                   |                    |                     |                         |                 |   |          |
| Heilbronn                                   | 1                     | 45                | 1 040                             | 728                | 3 249               | 116 399                 | 41 782          | 635   | 17 075   |
| <b>Landkreise</b>                           |                       |                   |                                   |                    |                     |                         |                 |   |          |
| Heilbronn                                   | 2                     | 6                 | 311                               | 82                 | 619                 | 23 731                  | 7 931           | 292   | 11 729   |
| Hohenlohekreis                              | 3                     | 17                | 454                               | 155                | 1 179               | 50 459                  | 15 258          | 283   | 12 006   |
| Schwäbisch Hall                             | 3                     | 22                | 270                               | 74                 | 700                 | 16 135                  | 9 501           | 209   | 15 106   |
| Main-Tauber-Kreis                           | 9                     | 90                | 2 075                             | 1 039              | 5 747               | 206 724                 | 74 472          | 1 419   | 55 916   |
| <b>Region Franken</b>                       |                       |                   |                                   |                    |                     |                         |                 |   |          |
| <b>Landkreise</b>                           |                       |                   |                                   |                    |                     |                         |                 |   |          |
| Heidenheim                                  | 3                     | 12                | 302                               | 125                | 841                 | 31 043                  | 10 996          | 260   | 13 604   |
| Ostalbkreis                                 | 5                     | 51                | 666                               | 286                | 2 259               | 72 933                  | 27 403          | 571   | 20 234   |
| <b>Region Ostwürttemberg</b>                | 8                     | 63                | 968                               | 411                | 3 100               | 103 976                 | 38 399          | 831   | 33 838   |
| <b>Regierungsbezirk Stuttgart</b>           | 38                    | 322               | 9 717                             | 3 663              | 29 667              | 910 095                 | 393 530         | 6 842   | 228 785  |
| <b>Stadtkreise</b>                          |                       |                   |                                   |                    |                     |                         |                 |   |          |
| Baden-Baden                                 | 1                     | —                 | 130                               | 20                 | 371                 | 8 654                   | 4 727           | 147   | 5 496    |
| Karlsruhe                                   | 1                     | —                 | 526                               | 110                | 1 739               | 55 965                  | 25 076          | 40  | 2 324    |
| <b>Landkreise</b>                           |                       |                   |                                   |                    |                     |                         |                 |   |          |
| Karlsruhe                                   | 5                     | 70                | 694                               | 310                | 2 803               | 51 757                  | 31 720          | 271   | 8 389    |
| Rastatt                                     | 1                     | 53                | 432                               | 276                | 1 230               | 36 175                  | 14 959          | 150   | 3 328    |
| <b>Region Mittlerer Oberrhein</b>           | 8                     | 123               | 1 782                             | 716                | 6 143               | 152 551                 | 76 482          | 608   | 19 537   |
| <b>Stadtkreise</b>                          |                       |                   |                                   |                    |                     |                         |                 |   |          |
| Heidelberg                                  | 1                     | —                 | 780                               | 220                | 1 471               | 56 523                  | 20 747          | 279   | 16 725   |
| Mannheim                                    | 1                     | 1                 | 1 148                             | 245                | 2 325               | 104 929                 | 33 545          | 2 493   | 58 505   |
| <b>Landkreise</b>                           |                       |                   |                                   |                    |                     |                         |                 |   |          |
| Neckar-Odenwald-Kreis                       | 2                     | 27                | 238                               | 95                 | 746                 | 26 280                  | 10 330          | 90  | 5 304    |
| Rhein-Neckar-Kreis                          | 13                    | 50                | 1 348                             | 411                | 4 571               | 114 422                 | 52 184          | 1 086   | 33 582   |
| <b>Region Unterer Neckar</b>                | 17                    | 78                | 3 514                             | 971                | 9 113               | 302 154                 | 116 806         | 3 948   | 114 116  |
| <b>Stadtkreis</b>                           |                       |                   |                                   |                    |                     |                         |                 |   |          |
| Pforzheim                                   | 1                     | 26                | 437                               | 151                | 1 538               | 52 940                  | 19 922          | 389   | 12 321   |
| <b>Landkreise</b>                           |                       |                   |                                   |                    |                     |                         |                 |   |          |
| Calw  | 3                     | 28                | 595                               | 199                | 1 496               | 69 621                  | 19 167          | 782   | 23 386   |
| Enzkreis                                    | 1                     | 6                 | 87                                | 34                 | 232                 | 6 947                   | 3 294           | 144   | 32 669   |
| Freudenstadt                                | 2                     | 11                | 301                               | 115                | 1 030               | 46 850                  | 12 427          | 311   | 11 734   |
| <b>Region Nordschwarzwald</b>               | 7                     | 71                | 1 420                             | 499                | 4 296               | 176 358                 | 54 810          | 1 626   | 80 110   |
| <b>Regierungsbezirk Karlsruhe</b>           | 32                    | 272               | 6 716                             | 2 186              | 19 552              | 631 063                 | 248 098         | 6 182   | 213 763  |
| <b>Stadtkreis</b>                           |                       |                   |                                   |                    |                     |                         |                 |   |          |
| Freiburg im Breisgau                        | 1                     | 2                 | 625                               | 330                | 1 668               | 58 915                  | 22 649          | 102   | 2 903    |
| <b>Landkreise</b>                           |                       |                   |                                   |                    |                     |                         |                 |   |          |
| Breisgau-Hochschwarzwald                    | 9                     | 24                | 711                               | 285                | 1 639               | 33 597                  | 18 806          | 342   | 14 945   |
| Emmendingen                                 | 2                     | 9                 | 271                               | 56                 | 878                 | 33 985                  | 11 050          | 198   | 7 175    |
| Ortenaukreis                                | 5                     | 45                | 1 142                             | 406                | 2 728               | 115 124                 | 37 907          | 555   | 27 677   |
| <b>Region Südlicher Oberrhein</b>           | 17                    | 80                | 2 749                             | 1 077              | 6 913               | 241 621                 | 90 412          | 1 197   | 52 700   |
| <b>Landkreise</b>                           |                       |                   |                                   |                    |                     |                         |                 |   |          |
| Rottweil                                    | 4                     | 7                 | 304                               | 107                | 861                 | 24 546                  | 10 664          | 260   | 5 957    |
| Schwarzwald-Baar-Kreis                      | 5                     | 10                | 556                               | 152                | 1 275               | 42 456                  | 18 233          | 537   | 11 508   |
| Tuttlingen                                  | 2                     | 15                | 310                               | 120                | 812                 | 32 051                  | 9 797           | 132   | 4 382    |
| <b>Region Schwarzwald-Baar-Heuberg</b>      | 11                    | 32                | 1 170                             | 379                | 2 948               | 99 053                  | 38 694          | 929   | 21 847   |
| <b>Landkreise</b>                           |                       |                   |                                   |                    |                     |                         |                 |   |          |
| Konstanz                                    | 2                     | 49                | 522                               | 117                | 1 938               | 51 270                  | 21 678          | 482   | 14 453   |
| Lörrach                                     | 9                     | 16                | 769                               | 226                | 2 845               | 66 952                  | 34 980          | 422   | 26 464   |
| Waldshut                                    | 4                     | 15                | 196                               | 81                 | 863                 | 19 764                  | 10 694          | 205   | 8 524    |
| <b>Region Hochrhein-Bodensee</b>            | 15                    | 80                | 1 487                             | 424                | 5 646               | 137 986                 | 67 352          | 1 109   | 49 441   |
| <b>Regierungsbezirk Freiburg</b>            | 43                    | 192               | 5 406                             | 1 880              | 15 507              | 478 660                 | 196 458         | 3 235   | 123 988  |
| <b>Landkreise</b>                           |                       |                   |                                   |                    |                     |                         |                 |   |          |
| Reutlingen                                  | 5                     | 24                | 1 719                             | 562                | 2 570               | 111 427                 | 33 531          | 509   | 22 928   |
| Tübingen                                    | 2                     | 18                | 578                               | 127                | 2 083               | 42 900                  | 25 245          | 843   | 35 341   |
| Zollernalbkreis                             | 6                     | 5                 | 487                               | 157                | 1 471               | 41 126                  | 19 680          | 278   | 12 349   |
| <b>Region Neckar-Alb</b>                    | 13                    | 47                | 2 784                             | 846                | 6 124               | 195 453                 | 78 456          | 1 630   | 70 618   |
| <b>Stadtkreis</b>                           |                       |                   |                                   |                    |                     |                         |                 |   |          |
| Ulm   | 1                     | 17                | 408                               | 99                 | 2 053               | 56 196                  | 24 745          | 679   | 29 806   |
| <b>Landkreise</b>                           |                       |                   |                                   |                    |                     |                         |                 |   |          |
| Alb-Donau-Kreis                             | 4                     | 5                 | 253                               | 396                | 808                 | 20 531                  | 9 414           | 193   | 18 724   |
| Biberach                                    | 3                     | 6                 | 424                               | 111                | 1 039               | 22 100                  | 14 358          | 218   | 11 759   |
| <b>Region Donau-Iller<sup>3)</sup></b>      | 8                     | 28                | 1 085                             | 606                | 3 900               | 98 827                  | 48 517          | 1 090   | 60 289   |
| <b>Landkreise</b>                           |                       |                   |                                   |                    |                     |                         |                 |   |          |
| Bodenseekreis                               | 2                     | 21                | 756                               | 458                | 2 826               | 60 611                  | 30 219          | 256   | 10 431   |
| Ravensburg                                  | 9                     | 28                | 1 086                             | 354                | 2 734               | 60 526                  | 34 081          | 482   | 20 173   |
| Sigmaringen                                 | 4                     | 1                 | 126                               | 58                 | 370                 | 7 180                   | 4 841           | 81  | 2 544    |
| <b>Region Bodensee-Oberschwaben</b>         | 15                    | 50                | 1 968                             | 870                | 5 930               | 128 317                 | 69 141          | 819   | 33 148   |
| <b>Regierungsbezirk Tübingen</b>            | 36                    | 125               | 5 837                             | 2 322              | 15 954              | 422 597                 | 196 114         | 3 539   | 164 055  |
| <b>Baden-Württemberg</b>                    | 149                   | 911               | 27 676                            | 10 051             | 80 680              | 2 442 415               | 1 034 200       | 19 798  | 730 591  |

1) Darunter 1 055 selbstveranstaltete Theater- oder Konzertaufführungen mit 128 620 Teilnehmern. - 2) Ohne Studienfahrten/Exkursionen und Studienreisen. -

3) Soweit Land Baden-Württemberg.

Quelle: Volkshochschulverband Baden-Württemberg.

## Weiterbildung

### 89. Kurs- und Einzelveranstaltungen an Volkshochschulen in Baden-Württemberg 1989 nach Stoffgebieten

| Stoffgebiet                             | Kursveranstaltungen |                         |                  |               | Einzelveranstaltungen <sup>1)</sup><br>und Vortragsreihen |                       |            |
|---|---------------------|-------------------------|------------------|---------------|---|-----------------------|------------|
|   | Anzahl              | Unterrichts-<br>stunden | Belegungen       |               | Anzahl  | Besucher              |            |
|   |                     |                         | Anzahl           | %             |   | Anzahl                | %          |
| Gesellschaft, Geschichte, Politik       | 1 048               | 17 367                  | 16 740           | 1,6           | 2 049   | 62 302                | 8,5        |
| Erziehung, Psychologie, Philosophie     | 2 972               | 53 067                  | 39 584           | 3,8           | 1 526   | 46 670                | 6,4        |
| Kunst                                   | 1 289               | 19 859                  | 19 970           | 1,9           | 2 932   | 116 298               | 15,9       |
| Länder- und Heimatkunde                 | 382                 | 4 937                   | 6 847            | 0,7           | 4 071   | 152 880               | 20,9       |
| Mathematik/Naturwissenschaften/Technik  | 4 686               | 135 462                 | 61 856           | 6,0           | 1 741   | 41 483                | 5,7        |
| Verwaltung und Kaufmännische Praxis     | 3 649               | 172 555                 | 52 954           | 5,1           | 261   | 4 222                 | 0,6        |
| Sprachen                                | 25 397              | 1 110 721               | 318 210          | 30,8<br>(100) | 938   | 13 433                | 1,8        |
| davon                                   |                     |                         |                  |               |   |                       |            |
| Englisch                                | 9 425               | 272 643                 | 119 112          | 37,4          | —   | —                     | —          |
| Französisch                             | 5 936               | 168 143                 | 69 813           | 21,9          | —   | —                     | —          |
| Italienisch                             | 3 131               | 88 936                  | 39 799           | 12,5          | —   | —                     | —          |
| Russisch                                | 512                 | 13 988                  | 5 590            | 1,8           | —   | —                     | —          |
| Spanisch                                | 2 269               | 66 483                  | 28 542           | 9,0           | —   | —                     | —          |
| Deutsch als Fremdsprache                | 1 755               | 291 297                 | 27 359           | 8,6           | —   | —                     | —          |
| andere Fremdsprachen                    | 1 674               | 46 158                  | 17 642           | 5,5           | —   | —                     | —          |
| Deutsch für Deutsche                    | 695                 | 163 073                 | 10 353           | 3,3           | —   | —                     | —          |
| Künstlerisches/handwerkliches Gestalten | 17 878              | 327 410                 | 198 626          | 19,2          | 1 607   | 41 849                | 5,7        |
| Hauswirtschaft                          | 5 877               | 114 707                 | 66 098           | 6,4           | 598   | 10 006                | 1,4        |
| Gesundheitsbildung                      | 16 659              | 283 307                 | 239 291          | 23,1          | 1 805   | 63 432                | 8,7        |
| Vorbereitung Schulabschlüsse            | 262                 | 129 644                 | 3 978            | 0,4<br>(100)  | 10  | 188                   | 0          |
| darunter                                |                     |                         |                  |               |   |                       |            |
| Hauptschulabschluß                      | 63                  | 17 347                  | 1 062            | 26,7          | —   | —                     | —          |
| Abitur (allgemeine Hochschulreife)      | 110                 | 86 846                  | 1 984            | 49,9          | —   | —                     | —          |
| Stoffgebietsübergreifende und sonstige  | 581                 | 73 379                  | 10 046           | 1,0           | 2 260 <sup>1)</sup>                                       | 177 828 <sup>1)</sup> | 24,3       |
| <b>Insgesamt</b>                        | <b>80 680</b>       | <b>2 442 415</b>        | <b>1 034 200</b> | <b>100</b>    | <b>19 798</b>   | <b>730 591</b>        | <b>100</b> |

1) Darunter 1 055 selbstveranstaltete Theater- oder Konzertaufführungen mit 128 620 Teilnehmern.

## 90. Kirchliche Erwachsenenbildung in Baden-Württemberg 1989 nach Veranstaltungsarten und Stoffgebieten

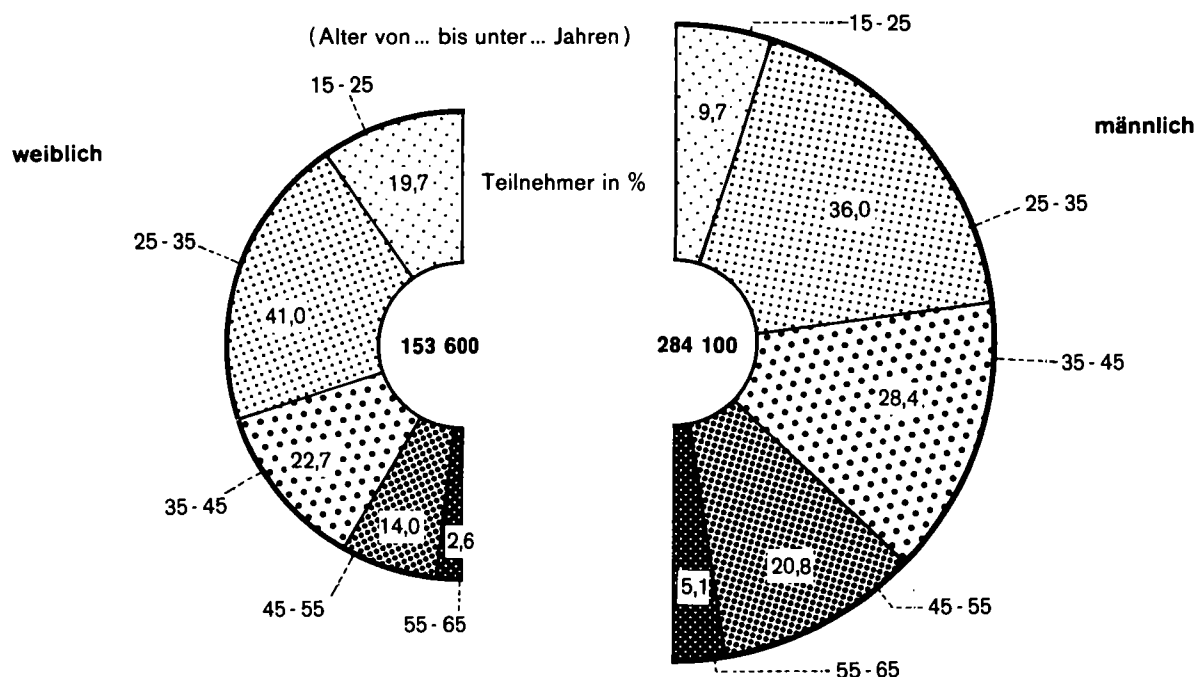
| Veranstaltungsart<br>Stoffgebiet   | Evangelische Erwachsenenbildung <sup>1)</sup> |                |                    |                       |                |                    | Katholische Erwachsenenbildung |                |                    |                       |                |                    |
|--|---|----------------|--------------------|-----------------------|----------------|--------------------|--------------------------------|----------------|--------------------|-----------------------|----------------|--------------------|
|  | Kurse, Lehrgänge, Seminare                    |                |                    | Einzelveranstaltungen |                |                    | Kurse, Lehrgänge, Seminare     |                |                    | Einzelveranstaltungen |                |                    |
|  | Anzahl  | Teilnehmer     | Unterrichtsstunden | Anzahl                | Teilnehmer     | Unterrichtsstunden | Anzahl                         | Teilnehmer     | Unterrichtsstunden | Anzahl                | Teilnehmer     | Unterrichtsstunden |
| Zeitgeschichte, Politik, Geschichte  | 691   | 18 317         | 7 578              | 2 868                 | 99 331         | 6 426              | 280                            | 8 408          | 2 988              | 2 353                 | 79 790         | 5 029              |
| Soziologie, Wirtschaft, Recht  | 233   | 4 962          | 2 487              | 625                   | 19 489         | 1 371              | 88                             | 2 286          | 863                | 988                   | 30 582         | 2 057              |
| Erziehungs- und Schulfragen, Pädagogik, Psychologie, Gruppendynamik, Eltern- und Familienbildung | 3 256   | 58 560         | 62 809             | 4 268                 | 165 372        | 10 926             | 1 803                          | 34 189         | 27 678             | 4 455                 | 122 821        | 10 143             |
| Philosophie, Theologie, Religion   | 4 052   | 106 441        | 50 783             | 7 663                 | 241 995        | 16 209             | 1 702                          | 46 255         | 19 895             | 8 010                 | 250 808        | 16 758             |
| Literatur, Kunst/Kunstgeschichte, Musik, Massenmedien, Länder- und Heimatkunde                   | 969   | 26 563         | 8 673              | 5 636                 | 210 929        | 12 385             | 569                            | 15 287         | 9 542              | 7 134                 | 299 778        | 13 612             |
| Sprachen   | 16  | 241            | 443                | 3                     | 85             | 7                  | 794                            | 8 748          | 21 588             | 43                    | 487            | 86                 |
| Wirtschaft und Kaufmännische Praxis  | 4   | 70             | 47                 | 18                    | 602            | 39                 | 94                             | 1 111          | 2 026              | 80                    | 2 717          | 170                |
| Mathematik, Naturwissenschaften, Technik   | 32  | 925            | 366                | 190                   | 4 841          | 423                | 219                            | 3 942          | 5 651              | 458                   | 13 190         | 902                |
| Kreatives Gestalten, Freizeitaktivitäten   | 2 292   | 35 363         | 41 926             | 3 043                 | 69 450         | 7 446              | 1 833                          | 23 056         | 29 556             | 2 987                 | 66 151         | 6 897              |
| Gesundheit, Gymnastik, Körperpflege, Haushaltsführung  | 3 598   | 54 349         | 63 216             | 2 072                 | 50 159         | 5 371              | 2 644                          | 41 365         | 56 711             | 2 329                 | 68 104         | 5 360              |
| Vorbereitung auf Schulabschlüsse   | —   | —              | —                  | —                     | —              | —                  | 71                             | 1 197          | 68 446             | 1                     | 11             | 2                  |
| <b>Insgesamt (ohne Studienfahrten und Studienreisen)</b>   | <b>15 143</b>                                 | <b>305 791</b> | <b>238 328</b>     | <b>28 386</b>         | <b>862 253</b> | <b>60 603</b>      | <b>10 097</b>                  | <b>185 844</b> | <b>244 944</b>     | <b>28 838</b>         | <b>934 439</b> | <b>61 016</b>      |
| Studienfahrten/Studienreisen   | 231   | 8 081          | 3 471              | 154                   | 6 041          | 643                | 127                            | 5 805          | 2 932              | 153                   | 4 670          | 821                |

1) Einschließlich Evangelisch-methodistische Kirche Baden-Württembergs.

Quelle: Kirchliche Landesarbeitsgemeinschaften für Erwachsenenbildung in Baden-Württemberg.

Schaubild 13

## Teilnehmer an Veranstaltungen zur beruflichen Weiterbildung \*) in Baden - Württemberg 1989 nach Altersgruppen und Geschlecht



\*) Teilnehmer an Veranstaltungen zur beruflichen Weiterbildung im Zeitraum 1987 bis 1989.

Statistisches Landesamt Baden - Württemberg

## 91. Öffentliche Bibliotheken in kommunaler Trägerschaft in den Stadt- und Landkreisen Baden-Württembergs 1989

| Kreis<br>Region<br>Regierungsbezirk<br>Land | Biblio-<br>theken | Bände/<br>Medien | Ent-<br>leihungen | Aufwendungen<br>insgesamt | davon     |         |       | Bände/<br>Medien | Ent-<br>leihungen |
|---|-------------------|------------------|-------------------|---------------------------|-----------|---------|-------|------------------|-------------------|
|   |                   |                  |                   |                           | Gemeinde  | Kreis   | Land  |                  |                   |
|   |                   |                  |                   |                           | 1000 DM   |         |       |                  |                   |
|   |                   | Anzahl           |                   |                           |           |         |       | je 100 Einwohner |                   |
| Stadtkreis                                  |                   |                  |                   |                           |           |         |       |                  |                   |
| Stuttgart, Landeshauptstadt                 | 24                | 1 204 769        | 2 867 600         | 15 007,9                  | 15 007,9  | —       | —     | 214              | 510               |
| Landkreise                                  |                   |                  |                   |                           |           |         |       |                  |                   |
| Böblingen                                   | 36                | 577 538          | 1 628 356         | 4 768,3                   | 4 753,8   | —       | 14,5  | 179              | 506               |
| Esslingen                                   | 52                | 696 622          | 1 852 319         | 6 869,4                   | 6 652,8   | 211,2   | 5,4   | 149              | 397               |
| Göppingen                                   | 22                | 239 762          | 689 427           | 5 422,2                   | 5 419,7   | —       | 2,5   | 103              | 295               |
| Ludwigsburg                                 | 63                | 846 467          | 2 266 337         | 8 548,8                   | 8 010,6   | 535,2   | 3,0   | 188              | 504               |
| Rems-Murr-Kreis                             | 42                | 437 281          | 1 121 089         | 7 821,5                   | 7 763,5   | —       | 58,0  | 119              | 306               |
| Region Mittlerer Neckar                     | 239               | 4 002 439        | 10 425 128        | 48 438,1                  | 47 608,3  | 746,4   | 83,4  | 167              | 434               |
| Stadtkreis                                  |                   |                  |                   |                           |           |         |       |                  |                   |
| Heilbronn                                   | 5                 | 225 778          | 541 990           | 2 338,7                   | 2 338,7   | —       | —     | 201              | 483               |
| Landkreise                                  |                   |                  |                   |                           |           |         |       |                  |                   |
| Heilbronn                                   | 36                | 226 610          | 494 000           | 4 353,1                   | 4 347,5   | —       | 5,6   | 88               | 192               |
| Hohenlohekreis                              | 9                 | 50 020           | 73 480            | 259,2                     | 258,7     | —       | 0,5   | 57               | 84                |
| Schwäbisch Hall                             | 12                | 142 039          | 371 991           | 1 242,1                   | 1 241,7   | —       | 0,4   | 91               | 239               |
| Main-Tauber-Kreis                           | 12                | 95 442           | 207 496           | 522,3                     | 517,3     | —       | 5,0   | 78               | 169               |
| Region Franken                              | 74                | 739 889          | 1 688 957         | 8 715,4                   | 8 703,9   | —       | 11,5  | 101              | 229               |
| Landkreise                                  |                   |                  |                   |                           |           |         |       |                  |                   |
| Heidenheim                                  | 12                | 144 438          | 366 975           | 1 083,6                   | 1 081,8   | —       | 1,8   | 114              | 290               |
| Ostalbkreis                                 | 16                | 258 971          | 897 444           | 4 219,6                   | 4 166,2   | 48,1    | 5,3   | 92               | 317               |
| Region Ostwürttemberg                       | 28                | 403 409          | 1 264 419         | 5 303,2                   | 5 248,0   | 48,1    | 7,1   | 99               | 309               |
| Regierungsbezirk Stuttgart                  | 341               | 5 145 737        | 13 378 504        | 62 456,7                  | 61 560,2  | 794,5   | 102,0 | 145              | 377               |
| Stadtkreise                                 |                   |                  |                   |                           |           |         |       |                  |                   |
| Baden-Baden                                 | 4                 | 102 381          | 192 903           | 1 088,7                   | 1 088,7   | —       | —     | 202              | 380               |
| Karlsruhe                                   | 9                 | 337 165          | 1 240 358         | 4 446,2                   | 4 446,2   | —       | —     | 127              | 468               |
| Landkreise                                  |                   |                  |                   |                           |           |         |       |                  |                   |
| Karlsruhe                                   | 40                | 289 732          | 725 770           | 2 221,8                   | 2 221,8   | —       | —     | 79               | 197               |
| Rastatt                                     | 10                | 170 348          | 482 768           | 1 726,4                   | 1 322,4   | 404,0   | —     | 86               | 244               |
| Region Mittlerer Oberrhein                  | 63                | 899 626          | 2 641 799         | 9 483,1                   | 9 079,1   | 404,0   | —     | 102              | 300               |
| Stadtkreise                                 |                   |                  |                   |                           |           |         |       |                  |                   |
| Heidelberg                                  | 4                 | 233 012          | 386 366           | 8 228,5                   | 8 228,5   | —       | —     | 177              | 294               |
| Mannheim                                    | 18                | 656 436          | 1 673 027         | 7 121,7                   | 7 121,7   | —       | —     | 218              | 557               |
| Landkreise                                  |                   |                  |                   |                           |           |         |       |                  |                   |
| Neckar-Odenwald-Kreis                       | 16                | 124 248          | 189 969           | 398,4                     | 347,4     | 51,0    | —     | 94               | 144               |
| Rhein-Neckar-Kreis                          | 50                | 610 195          | 1 469 721         | 6 459,2                   | 6 459,2   | —       | —     | 130              | 312               |
| Region Unterer Neckar                       | 88                | 1 623 891        | 3 719 083         | 22 207,8                  | 22 156,8  | 51,0    | —     | 157              | 359               |
| Stadtkreis                                  |                   |                  |                   |                           |           |         |       |                  |                   |
| Pforzheim                                   | 7                 | 187 495          | 542 139           | 3 317,6                   | 3 317,6   | —       | —     | 172              | 498               |
| Landkreise                                  |                   |                  |                   |                           |           |         |       |                  |                   |
| Calw  | 23                | 144 219          | 291 660           | 1 046,2                   | 950,4     | 95,8    | —     | 105              | 213               |
| Enzkreis                                    | 32                | 167 132          | 319 993           | 699,5                     | 623,8     | 75,7    | —     | 100              | 191               |
| Freudenstadt                                | 19                | 79 145           | 144 351           | 420,2                     | 420,2     | —       | —     | 76               | 139               |
| Region Nordschwarzwald                      | 81                | 577 991          | 1 298 143         | 5 483,5                   | 5 312,0   | 171,5   | —     | 112              | 251               |
| Regierungsbezirk Karlsruhe                  | 232               | 3 101 508        | 7 659 025         | 37 174,4                  | 36 547,9  | 626,5   | —     | 127              | 315               |
| Stadtkreis                                  |                   |                  |                   |                           |           |         |       |                  |                   |
| Freiburg im Breisgau                        | 1                 | 251 864          | 576 690           | 2 807,4                   | 2 807,4   | —       | —     | 137              | 313               |
| Landkreise                                  |                   |                  |                   |                           |           |         |       |                  |                   |
| Breisgau-Hochschwarzwald                    | 21                | 198 914          | 422 894           | 2 525,9                   | 1 913,5   | 612,4   | —     | 96               | 204               |
| Emmendingen                                 | 8                 | 84 227           | 293 506           | 737,8                     | 737,8     | —       | —     | 63               | 218               |
| Ortenaukreis                                | 27                | 215 041          | 484 439           | 2 143,5                   | 2 143,5   | —       | —     | 60               | 135               |
| Region Südlicher Oberrhein                  | 57                | 750 046          | 1 777 529         | 8 214,6                   | 7 602,2   | 612,4   | —     | 85               | 201               |
| Landkreise                                  |                   |                  |                   |                           |           |         |       |                  |                   |
| Rottweil                                    | 4                 | 86 687           | 261 220           | 731,6                     | 731,6     | —       | —     | 68               | 205               |
| Schwarzwald-Baar-Kreis                      | 12                | 221 967          | 618 642           | 3 821,2                   | 3 403,5   | 417,7   | —     | 115              | 319               |
| Tuttlingen                                  | 5                 | 70 432           | 154 185           | 658,5                     | 658,5     | —       | —     | 62               | 135               |
| Region Schwarzwald-Baar-Heuberg             | 21                | 379 086          | 1 034 047         | 5 211,3                   | 4 793,6   | 417,7   | —     | 87               | 237               |
| Landkreise                                  |                   |                  |                   |                           |           |         |       |                  |                   |
| Konstanz                                    | 9                 | 228 829          | 517 811           | 8 607,0                   | 8 607,0   | —       | —     | 97               | 218               |
| Lörrach                                     | 17                | 139 938          | 325 547           | 954,3                     | 954,3     | —       | —     | 72               | 168               |
| Waldshut                                    | 15                | 94 363           | 141 716           | 228,3                     | 228,3     | —       | —     | 64               | 96                |
| Region Hochrhein-Bodensee                   | 41                | 463 130          | 985 074           | 9 789,6                   | 9 789,6   | —       | —     | 80               | 170               |
| Regierungsbezirk Freiburg                   | 119               | 1 592 262        | 3 796 650         | 23 215,5                  | 22 185,4  | 1 030,1 | —     | 84               | 200               |
| Landkreise                                  |                   |                  |                   |                           |           |         |       |                  |                   |
| Reutlingen                                  | 34                | 392 581          | 1 047 844         | 6 264,0                   | 6 260,5   | —       | 3,5   | 158              | 422               |
| Tübingen                                    | 19                | 211 333          | 524 555           | 2 671,5                   | 2 669,2   | —       | 2,3   | 115              | 286               |
| Zollernalbkreis                             | 16                | 191 289          | 437 541           | 1 627,3                   | 1 624,2   | —       | 3,1   | 110              | 252               |
| Region Neckar-Alb                           | 69                | 795 203          | 2 009 940         | 10 562,8                  | 10 553,9  | —       | 8,9   | 131              | 332               |
| Stadtkreis                                  |                   |                  |                   |                           |           |         |       |                  |                   |
| Ulm   | 7                 | 417 850          | 657 509           | 3 199,0                   | 3 198,2   | —       | 0,8   | 392              | 617               |
| Landkreise                                  |                   |                  |                   |                           |           |         |       |                  |                   |
| Alb-Donau-Kreis                             | 13                | 109 725          | 242 212           | 1 401,2                   | 1 350,6   | 49,7    | 0,9   | 68               | 150               |
| Biberach                                    | 7                 | 157 324          | 306 973           | 1 456,7                   | 928,3     | 527,1   | 1,3   | 101              | 198               |
| Region Donau-Iller <sup>1)</sup>            | 27                | 684 899          | 1 206 694         | 6 056,9                   | 5 477,1   | 576,8   | 3,0   | 162              | 285               |
| Landkreise                                  |                   |                  |                   |                           |           |         |       |                  |                   |
| Bodenseekreis                               | 12                | 165 505          | 457 052           | 4 232,6                   | 4 125,8   | 82,1    | 24,7  | 94               | 261               |
| Ravensburg                                  | 17                | 213 861          | 680 278           | 2 551,7                   | 2 508,5   | 34,3    | 8,9   | 90               | 288               |
| Sigmaringen                                 | 7                 | 61 030           | 151 754           | 728,1                     | 710,8     | 14,4    | 2,9   | 53               | 132               |
| Region Bodensee-Oberschwaben                | 36                | 440 396          | 1 289 084         | 7 512,4                   | 7 345,1   | 130,8   | 36,5  | 84               | 245               |
| Regierungsbezirk Tübingen                   | 132               | 1 920 498        | 4 505 718         | 24 132,1                  | 23 376,1  | 707,6   | 48,4  | 123              | 290               |
| Baden-Württemberg                           | 824               | 11 760 005       | 29 339 897        | 146 978,7                 | 143 669,6 | 3 158,7 | 150,4 | 125              | 311               |

1) Soweit Land Baden-Württemberg.

Quelle: Staatliche Fachstellen für das Bibliothekswesen bei den Regierungspräsidien.



## 92. Evangelische und katholische Bibliotheken in den Stadt- und Landkreisen Baden-Württembergs 1988

| Kreis<br>Region<br>Regierungsbezirk<br>Land | Biblio-<br>theken | Bände/<br>Medien | Ent-<br>lei-<br>hungen | Personal<br>haupt-<br>amtlich | Beschäftigte Personen |                   | Ausgaben für     |          | Bände                          | Ent-<br>lei-<br>hungen |  |
|---|-------------------|------------------|------------------------|-------------------------------|-----------------------|-------------------|------------------|----------|--------------------------------|------------------------|--|
|   |                   |                  |                        |                               | neben-<br>amtlich     | ehren-<br>amtlich | Er-<br>werbungen | Personal |                                |                        |  |
|   |                   |                  |                        |                               |                       |                   |                  |          |                                |                        |  |
| Anzahl                                      |                   |                  |                        |                               |                       |                   | in DM            |          | je 100 Einwohner <sup>1)</sup> |                        |  |
| Stadtkreis                                  |                   |                  |                        |                               |                       |                   |                  |          |                                |                        |  |
| Stuttgart, Landeshauptstadt                 | 20                | 91 992           | 77 445                 | —                             | 1                     | 109               | 45 441           | 3 836    | 17                             | 14                     |  |
| Landkreise                                  |                   |                  |                        |                               |                       |                   |                  |          |                                |                        |  |
| Böblingen                                   | 4                 | 13 551           | 10 294                 | —                             | —                     | 9                 | 11 857           | —        | 4                              | 3                      |  |
| Esslingen                                   | 8                 | 29 646           | 40 215                 | —                             | 3                     | 65                | 26 379           | 4 279    | 6                              | 9                      |  |
| Göppingen                                   | 12                | 32 170           | 22 125                 | —                             | 4                     | 29                | 19 103           | 2 026    | 14                             | 10                     |  |
| Ludwigsburg                                 | 6                 | 15 365           | 10 282                 | —                             | —                     | 27                | 12 563           | —        | 3                              | 2                      |  |
| Rems-Murr-Kreis                             | 25                | 65 620           | 70 313                 | —                             | 6                     | 74                | 46 663           | 25 898   | 18                             | 19                     |  |
| Region Mittlerer Neckar                     | 75                | 248 344          | 230 674                | —                             | 14                    | 313               | 162 006          | 36 039   | 10                             | 10                     |  |
| Stadtkreis                                  |                   |                  |                        |                               |                       |                   |                  |          |                                |                        |  |
| Heilbronn                                   | 4                 | 5 437            | 2 652                  | —                             | 1                     | 7                 | 4 376            | 1 432    | 5                              | 2                      |  |
| Landkreise                                  |                   |                  |                        |                               |                       |                   |                  |          |                                |                        |  |
| Heilbronn                                   | 15                | 36 289           | 46 398                 | —                             | 5                     | 58                | 31 937           | 8 876    | 14                             | 18                     |  |
| Hohenlohekreis                              | 15                | 27 556           | 28 683                 | —                             | 3                     | 37                | 24 553           | 3 491    | 32                             | 33                     |  |
| Schwäbisch Hall                             | 10                | 17 078           | 14 643                 | 1                             | 1                     | 21                | 9 964            | 28 861   | 11                             | 9                      |  |
| Main-Tauber-Kreis                           | 28                | 52 534           | 43 965                 | —                             | 3                     | 87                | 26 634           | 11 765   | 43                             | 36                     |  |
| Region Franken                              | 72                | 138 894          | 136 341                | 1                             | 13                    | 210               | 97 464           | 54 425   | 19                             | 19                     |  |
| Landkreise                                  |                   |                  |                        |                               |                       |                   |                  |          |                                |                        |  |
| Heidenheim                                  | 7                 | 10 700           | 7 562                  | —                             | 1                     | 21                | 10 394           | 200      | 9                              | 6                      |  |
| Ostalbkreis                                 | 34                | 83 763           | 81 471                 | —                             | —                     | 136               | 59 015           | 3 338    | 30                             | 29                     |  |
| Region Ostwürttemberg                       | 41                | 94 463           | 89 033                 | —                             | 1                     | 157               | 69 409           | 3 538    | 23                             | 22                     |  |
| Regierungsbezirk Stuttgart                  | 188               | 481 701          | 456 048                | 1                             | 28                    | 680               | 328 879          | 94 002   | 14                             | 13                     |  |
| Stadtkreise                                 |                   |                  |                        |                               |                       |                   |                  |          |                                |                        |  |
| Baden-Baden                                 | —                 | —                | —                      | —                             | —                     | —                 | —                | —        | —                              | —                      |  |
| Karlsruhe                                   | 38                | 97 162           | 71 364                 | —                             | 1                     | 145               | 50 960           | 765      | 37                             | 27                     |  |
| Landkreise                                  |                   |                  |                        |                               |                       |                   |                  |          |                                |                        |  |
| Karlsruhe                                   | 22                | 62 862           | 101 968                | —                             | 2                     | 92                | 41 392           | 25 222   | 17                             | 28                     |  |
| Rastatt                                     | 18                | 54 810           | 39 717                 | —                             | 1                     | 78                | 41 690           | 2 353    | 28                             | 20                     |  |
| Region Mittlerer Oberrhein                  | 78                | 214 834          | 213 049                | —                             | 4                     | 315               | 134 042          | 28 340   | 25                             | 24                     |  |
| Stadtkreise                                 |                   |                  |                        |                               |                       |                   |                  |          |                                |                        |  |
| Heidelberg                                  | 5                 | 15 428           | 23 452                 | —                             | 8                     | 27                | 7 412            | —        | 12                             | 18                     |  |
| Mannheim                                    | 8                 | 50 223           | 28 959                 | 2                             | —                     | 19                | 11 798           | 80 072   | 17                             | 10                     |  |
| Landkreise                                  |                   |                  |                        |                               |                       |                   |                  |          |                                |                        |  |
| Neckar-Odenwald-Kreis                       | 17                | 40 612           | 15 228                 | —                             | 1                     | 69                | 19 680           | 300      | 31                             | 12                     |  |
| Rhein-Neckar-Kreis                          | 26                | 56 262           | 66 360                 | —                             | 1                     | 107               | 50 738           | —        | 12                             | 14                     |  |
| Region Unterer Neckar                       | 56                | 162 525          | 133 999                | 2                             | 10                    | 222               | 89 628           | 80 372   | 16                             | 13                     |  |
| Stadtkreis                                  |                   |                  |                        |                               |                       |                   |                  |          |                                |                        |  |
| Pforzheim                                   | 6                 | 22 181           | 11 744                 | 1                             | 6                     | 9                 | 19 030           | 23 063   | 21                             | 11                     |  |
| Landkreise                                  |                   |                  |                        |                               |                       |                   |                  |          |                                |                        |  |
| Calw  | 16                | 30 302           | 25 551                 | —                             | 1                     | 44                | 20 413           | —        | 23                             | 19                     |  |
| Enzkreis                                    | 11                | 32 287           | 40 841                 | —                             | —                     | 33                | 28 422           | —        | 19                             | 25                     |  |
| Freudenstadt                                | 5                 | 8 962            | 4 890                  | —                             | 2                     | 9                 | 3 481            | 1 731    | 9                              | 5                      |  |
| Region Nordschwarzwald                      | 38                | 93 732           | 83 026                 | 1                             | 9                     | 95                | 71 346           | 24 794   | 18                             | 16                     |  |
| Regierungsbezirk Karlsruhe                  | 172               | 471 091          | 430 074                | 3                             | 23                    | 632               | 295 016          | 133 506  | 20                             | 18                     |  |
| Stadtkreis                                  |                   |                  |                        |                               |                       |                   |                  |          |                                |                        |  |
| Freiburg im Breisgau                        | 10                | 27 535           | 20 895                 | —                             | 2                     | 22                | 15 581           | 1 510    | 15                             | 12                     |  |
| Landkreise                                  |                   |                  |                        |                               |                       |                   |                  |          |                                |                        |  |
| Breisgau-Hochschwarzwald                    | 26                | 57 094           | 52 263                 | —                             | 2                     | 103               | 43 194           | 240      | 28                             | 26                     |  |
| Emmendingen                                 | 21                | 44 026           | 47 588                 | —                             | —                     | 83                | 37 169           | 1 001    | 33                             | 36                     |  |
| Ortenaukreis                                | 44                | 94 651           | 59 984                 | —                             | —                     | 155               | 61 175           | 4 012    | 27                             | 17                     |  |
| Region Südlicher Oberrhein                  | 101               | 223 306          | 180 730                | —                             | 4                     | 363               | 157 119          | 6 763    | 26                             | 21                     |  |
| Landkreise                                  |                   |                  |                        |                               |                       |                   |                  |          |                                |                        |  |
| Rottweil                                    | 12                | 37 556           | 23 529                 | —                             | 2                     | 53                | 25 904           | 6 564    | 30                             | 19                     |  |
| Schwarzwald-Baar-Kreis                      | 15                | 46 379           | 52 863                 | —                             | 1                     | 81                | 31 086           | 4 552    | 24                             | 27                     |  |
| Tuttlingen                                  | 19                | 47 826           | 35 176                 | —                             | 3                     | 51                | 30 985           | 6 324    | 42                             | 31                     |  |
| Region Schwarzwald-Baar-Heuberg             | 46                | 131 761          | 111 568                | —                             | 6                     | 185               | 87 975           | 17 440   | 30                             | 26                     |  |
| Landkreise                                  |                   |                  |                        |                               |                       |                   |                  |          |                                |                        |  |
| Konstanz                                    | 15                | 38 691           | 37 689                 | —                             | —                     | 68                | 27 454           | 480      | 17                             | 16                     |  |
| Lörrach                                     | 12                | 30 234           | 17 063                 | —                             | 1                     | 36                | 21 550           | 1 760    | 16                             | 9                      |  |
| Waldshut                                    | 17                | 48 511           | 38 954                 | —                             | 1                     | 78                | 36 434           | 345      | 33                             | 27                     |  |
| Region Hochrhein-Bodensee                   | 44                | 117 436          | 93 706                 | —                             | 2                     | 182               | 85 438           | 2 585    | 21                             | 16                     |  |
| Regierungsbezirk Freiburg                   | 191               | 472 503          | 386 004                | —                             | 12                    | 730               | 330 532          | 26 788   | 25                             | 21                     |  |
| Landkreise                                  |                   |                  |                        |                               |                       |                   |                  |          |                                |                        |  |
| Reutlingen                                  | 17                | 57 058           | 46 796                 | —                             | 6                     | 52                | 44 044           | 25 979   | 23                             | 19                     |  |
| Tübingen                                    | 24                | 59 551           | 74 639                 | —                             | 3                     | 83                | 52 254           | 2 094    | 33                             | 42                     |  |
| Zollernalbkreis                             | 10                | 25 095           | 19 163                 | —                             | 2                     | 42                | 18 803           | —        | 15                             | 11                     |  |
| Region Neckar-Alb                           | 51                | 141 704          | 140 598                | —                             | 11                    | 177               | 115 101          | 28 073   | 24                             | 24                     |  |
| Stadtkreis                                  |                   |                  |                        |                               |                       |                   |                  |          |                                |                        |  |
| Ulm   | 10                | 34 318           | 53 984                 | 1                             | 8                     | 76                | 45 235           | 71 607   | 33                             | 52                     |  |
| Landkreise                                  |                   |                  |                        |                               |                       |                   |                  |          |                                |                        |  |
| Alb-Donau-Kreis                             | 21                | 44 449           | 41 279                 | —                             | 4                     | 55                | 31 962           | 2 915    | 28                             | 26                     |  |
| Biberach                                    | 20                | 37 775           | 24 932                 | —                             | 3                     | 49                | 25 544           | 2 400    | 25                             | 16                     |  |
| Region Donau-Iller <sup>2)</sup>            | 51                | 116 542          | 120 195                | 1                             | 15                    | 180               | 102 741          | 76 922   | 28                             | 29                     |  |
| Landkreise                                  |                   |                  |                        |                               |                       |                   |                  |          |                                |                        |  |
| Bodenseekreis                               | 10                | 32 016           | 32 603                 | —                             | 2                     | 34                | 23 146           | 9 690    | 18                             | 19                     |  |
| Ravensburg                                  | 28                | 85 310           | 85 216                 | —                             | 12                    | 70                | 73 905           | 55 002   | 36                             | 36                     |  |
| Sigmaringen                                 | 17                | 39 926           | 47 497                 | —                             | 2                     | 84                | 37 798           | 795      | 35                             | 42                     |  |
| Region Bodensee-Oberschwaben                | 55                | 157 252          | 165 316                | —                             | 16                    | 188               | 134 849          | 65 487   | 30                             | 32                     |  |
| Regierungsbezirk Tübingen                   | 157               | 415 498          | 426 109                | 1                             | 42                    | 545               | 352 691          | 170 482  | 27                             | 28                     |  |
| Baden-Württemberg                           | 708               | 1 840 793        | 1 698 235              | 5                             | 105                   | 2 587             | 1 307 118        | 424 778  | 20                             | 18                     |  |

1) Stand: Einwohner am 1. Januar 1988. - 2) Soweit Land Baden-Württemberg.

Quelle: Deutsches Bibliotheksinstitut.

93. Staatlich bezuschußte Theater in Baden-Württemberg in der Spielzeit 1988/89 nach Inszenierungen, Vorstellungen, Besuchern

| Theaterunternehmen                                     | Zahl<br>der<br>Plätze | Besucher<br>der Vor-<br>stellungen<br>am Ort | Personal<br>insgesamt | Inszenie-<br>rungen<br>insgesamt | davon            |                      |  | Vor-<br>stellungen<br>am Ort<br>insgesamt | davon            |                      |                               |
|--|-----------------------|--|-----------------------|----------------------------------|------------------|----------------------|--|---|------------------|----------------------|-------------------------------|
|  |                       |  |                       |                                  | Oper/<br>Ballett | Operette/<br>Musical | Schau-<br>spiel/<br>Studio <sup>1)</sup> |   | Oper/<br>Ballett | Operette/<br>Musical | Schau-<br>spiel <sup>2)</sup> |
|  |                       |  |                       |                                  |                  |                      |  |   |                  |                      |                               |
| Anzahl   |                       |  |                       |                                  |                  |                      |  |   |                  |                      |                               |
| Stuttgart<br>Württembergisches Staatstheater           | 2 455                 | 503 195                                      | 947                   | 17                               | 10               | —                    | 7  | 715                                       | 291              | 22                   | 402                           |
| Karlsruhe<br>Badisches Staatstheater                   | 1 495                 | 351 383                                      | 652                   | 22                               | 10               | 2                    | 10                                       | 576                                       | 221              | 63                   | 292                           |
| Staatstheater zusammen                                 | 3 950                 | 854 578                                      | 1 599                 | 39                               | 20               | 2                    | 17                                       | 1 291                                     | 512              | 85                   | 694                           |
| Esslingen<br>Württembergische Landesbühne              | 614                   | 60 055                                       | 155                   | 19                               | —                | —                    | 19                                       | 267                                       | —                | —                    | 267                           |
| Bruchsal<br>Badische Landesbühne                       | 577                   | 8 126  | 74                    | 14                               | —                | —                    | 14                                       | 63  | —                | —                    | 63                            |
| Tübingen<br>Landestheater Württemberg-<br>Hohenzollern | 647                   | 37 179                                       | 196                   | 17                               | 2                | —                    | 15                                       | 236                                       | 5                | —                    | 231                           |
| Landesbühnen zusammen                                  | 1 838                 | 105 360                                      | 425                   | 50                               | 2                | —                    | 48                                       | 566                                       | 5                | —                    | 561                           |
| Stuttgart<br>Theater der Altstadt                      | 152                   | 57 400                                       | 28                    | 9                                | —                | —                    | 9  | 425                                       | —                | —                    | 425                           |
| Renitenztheater  | 160                   | 46 000                                       | 12                    | 17                               | —                | —                    | 17                                       | 350                                       | —                | —                    | 350                           |
| Theater "tri-bühne"                                    | 140                   | 14 800                                       | 15                    | 2                                | —                | —                    | 2  | 218                                       | —                | —                    | 218                           |
| Theater im Westen                                      | 190                   | 15 023                                       | 19                    | 12                               | —                | —                    | 12                                       | 276                                       | —                | —                    | 276                           |
| Heilbronn<br>Stadttheater Heilbronn                    | 845                   | 216 725                                      | 152                   | 17                               | —                | 2                    | 15                                       | 466                                       | 68               | 51                   | 347                           |
| Baden-Baden<br>Theater der Stadt Baden-Baden           | 538                   | 51 914                                       | 82                    | 14                               | —                | 1                    | 13                                       | 209                                       | —                | 31                   | 178                           |
| Karlsruhe<br>Kammertheater Karlsruhe                   | 198                   | 40 622                                       | 57                    | 7                                | —                | —                    | 7  | 279                                       | —                | —                    | 279                           |
| Theater "Die Insel"                                    | 247                   | 23 892                                       | 15                    | 10                               | —                | —                    | 10                                       | 352                                       | —                | —                    | 352                           |
| Heidelberg<br>Städtische Bühne Heidelberg              | 939                   | 128 827                                      | 248                   | 20                               | 6                | 1                    | 13                                       | 422                                       | 96               | 23                   | 303                           |
| Zimmertheater Heidelberg                               | 91                    | 27 110                                       | 45                    | 4                                | —                | —                    | 4  | 317                                       | —                | —                    | 317                           |
| Mannheim<br>Nationaltheater Mannheim                   | 1 921                 | 421 854                                      | 654                   | 27                               | 5                | —                    | 22                                       | 895                                       | 221              | 49                   | 625                           |
| Pforzheim<br>Stadttheater Pforzheim                    | 196                   | 93 021                                       | 474                   | 21                               | 5                | 4                    | 12                                       | 356                                       | 67               | 75                   | 214                           |
| Freiburg<br>Städtische Bühnen Freiburg                 | 1 325                 | 232 610                                      | 387                   | 28                               | 11               | 1                    | 16                                       | 724                                       | 90               | 48                   | 586                           |
| Wallgraben Theater Freiburg                            | 96                    | 22 073                                       | 52                    | 6                                | —                | —                    | 6  | 253                                       | —                | —                    | 253                           |
| Rottweil<br>Zimmertheater Rottweil                     | 296                   | 12 711                                       | 17                    | 7                                | —                | 1                    | 6  | 187                                       | —                | —                    | 187                           |
| Konstanz<br>Stadttheater Konstanz                      | 498                   | 97 325                                       | 91                    | 17                               | —                | 1                    | 16                                       | 407                                       | 10               | 22                   | 375                           |
| Reutlingen<br>Reutlinger Theater "In der Tonne"        | 99                    | 6 608  | 11                    | 6                                | —                | —                    | 6  | 153                                       | —                | —                    | 153                           |
| Tübingen<br>Tübinger Zimmertheater                     | 85                    | 15 094                                       | 10                    | 6                                | —                | —                    | 6  | 238                                       | —                | —                    | 238                           |
| Ulm<br>Ulmer Theater                                   | 1 003                 | 179 730                                      | 256                   | 23                               | 7                | 2                    | 14                                       | 342                                       | 86               | 72                   | 184                           |
| Theater in der Westentasche Ulm                        | 480                   | 9 544  | 9                     | 3                                | —                | —                    | 3  | 167                                       | —                | —                    | 167                           |
| Singen<br>Theater "Die Färbe"                          | 90                    | 5 838  | 10                    | 4                                | —                | —                    | 4  | 85  | —                | —                    | 85                            |
| Theaterunternehmen insgesamt                           | 15 377                | 2 678 659                                    | 4 668                 | 349                              | 56               | 15                   | 278                                      | 8 978                                     | 1 155            | 456                  | 7 367                         |

1) Einschließlich Kinder- und Jugendtheater. - 2) Einschließlich Podium, Studio, Kinder- und Jugendtheater. - 3) Rechnungsjahr 1988.

Quelle: Statistische Erhebung des Ministeriums für Wissenschaft und Kunst 1989.

## und Personal

| Gastspiele<br>nach<br>außerhalb<br>insgesamt | Davon            |                      |                               | Eigene<br>Einnahmen<br>insgesamt <sup>3)</sup> | Gesamt-<br>ausgaben <sup>3)</sup> | Zuschüsse<br>insgesamt <sup>3)</sup> | Darunter           |                        | Theaterunternehmen                                     |
|--|------------------|----------------------|-------------------------------|--|-----------------------------------|--------------------------------------|--------------------|------------------------|--|
|  | Oper/<br>Ballett | Operette/<br>Musical | Schau-<br>spiel <sup>2)</sup> |  |                                   |                                      | Staats-<br>zuschuß | städtischer<br>Zuschuß |  |
| Anzahl                                       |                  |                      |                               | 1000 DM  |                                   |                                      |                    |                        |  |
| 55   | 54               | —                    | 1                             | 18 540   | 99 478                            | 80 938                               | 40 969             | 39 969                 | Stuttgart<br>Württembergisches Staatstheater           |
| 25   | 17               | 3                    | 5                             | 7 597  | 50 781                            | 43 184                               | 21 245             | 21 524                 | Karlsruhe<br>Badisches Staatstheater                   |
| 80   | 71               | 3                    | 6                             | 26 137   | 150 259                           | 124 122                              | 62 214             | 61 493                 | Staatstheater zusammen                                 |
| 203  | —                | —                    | 203                           | 2 064  | 9 499                             | 7 455                                | 5 975              | 1 136                  | Esslingen<br>Württembergische Landesbühne              |
| 231  | —                | —                    | 231                           | 668  | 4 653                             | 3 991                                | 3 346              | 613                    | Bruchsal<br>Badische Landesbühne                       |
| 148  | 11               | —                    | 137                           | 1 273  | 8 224                             | 6 980                                | 5 865              | 979                    | Tübingen<br>Landestheater Württemberg-<br>Hohenzollern |
| 582  | 11               | —                    | 571                           | 4 005  | 22 376                            | 18 426                               | 15 186             | 2 728                  | Landesbühnen zusammen                                  |
| 25   | —                | —                    | 25                            | 650  | 1 647                             | 230                                  | 145                | 84                     | Stuttgart<br>Theater der Altstadt                      |
| 20   | —                | —                    | 20                            | 845  | 1 357                             | 506                                  | 130                | 376                    | Renitenztheater  |
| 5  | —                | —                    | 5                             | 276  | 922                               | 647                                  | 130                | 517                    | Theater "tri-bühne"                                    |
| 5  | —                | —                    | 5                             | 202  | 968                               | 600                                  | 130                | 470                    | Theater im Westen                                      |
| 9  | —                | 7                    | 2                             | 3 032  | 13 725                            | 10 693                               | 4 595              | 6 028                  | Heilbronn<br>Stadttheater Heilbronn                    |
| 14   | —                | 1                    | 13                            | 770  | 6 829                             | 5 991                                | 4 487              | 1 504                  | Baden-Baden<br>Theater der Stadt Baden-Baden           |
| —  | —                | —                    | —                             | 410  | 926                               | 530                                  | 130                | 400                    | Karlsruhe<br>Kammertheater Karlsruhe                   |
| 15   | —                | —                    | 15                            | 332  | 842                               | 500                                  | 130                | 370                    | Theater "Die Insel"                                    |
| 20   | 15               | —                    | 5                             | 2 318  | 24 370                            | 22 052                               | 7 743              | 14 280                 | Heidelberg<br>Städtische Bühne Heidelberg              |
| —  | —                | —                    | —                             | 376  | 815                               | 439                                  | 130                | 300                    | Zimmertheater Heidelberg                               |
| 59   | 2                | —                    | 57                            | 8 662  | 67 556                            | 58 894                               | 22 233             | 36 661                 | Mannheim<br>Nationaltheater Mannheim                   |
| 44   | 18               | 13                   | 13                            | 1 446  | 12 543                            | 11 097                               | 4 478              | 6 394                  | Pforzheim<br>Stadttheater Pforzheim                    |
| —  | —                | —                    | —                             | 3 171  | 35 331                            | 32 160                               | 11 577             | 20 424                 | Freiburg<br>Städtische Bühnen Freiburg                 |
| 4  | —                | —                    | 4                             | 434  | 774                               | 374                                  | 130                | 242                    | Wallgraben Theater Freiburg                            |
| 21   | —                | —                    | 21                            | 180  | 410                               | 171                                  | 130                | 26                     | Rottweil<br>Zimmertheater Rottweil                     |
| 62   | —                | 25                   | 37                            | 894  | 6 848                             | 5 830                                | 2 381              | 3 309                  | Konstanz<br>Stadttheater Konstanz                      |
| 28   | —                | —                    | 28                            | 135  | 690                               | 543                                  | 130                | 316                    | Reutlingen<br>Reutlinger Theater "In der Tonne"        |
| 7  | —                | —                    | 7                             | 153  | 677                               | 470                                  | 130                | 321                    | Tübingen<br>Tübinger Zimmertheater                     |
| 33   | 20               | 8                    | 5                             | 3 421  | 19 843                            | 16 422                               | 5 924              | 10 429                 | Ulm<br>Ulmer Theater                                   |
| 15   | —                | —                    | 15                            | 155  | 414                               | 251                                  | 130                | 100                    | Theater in der Westentasche Ulm                        |
| —  | —                | —                    | —                             | 88   | 568                               | 413                                  | 130                | 250                    | Singen<br>Theater "Die Färbe"                          |
| 1 048  | 137              | 57                   | 854                           | 58 092   | 370 690                           | 311 361                              | 142 523            | 167 022                | Theaterunternehmen insgesamt                           |

## Kulturstatistik

### 94. Festspiele in Baden-Württemberg in der Festspielzeit 1988/89

| Festspielort<br>Festspiele         | Plätze <sup>1)</sup> | Vor-<br>stellungen<br>am Ort | Besucher<br>am Ort | Eigene<br>Einnahmen <sup>2)</sup><br>insgesamt | Gesamt-<br>ausgaben <sup>2)</sup> | Zuschüsse<br>insgesamt <sup>2)</sup> | Darunter           |                        |
|------------------------------------|----------------------|------------------------------|--------------------|--|-----------------------------------|--------------------------------------|--------------------|------------------------|
|                                    |                      |                              |                    |  |                                   |                                      | Staats-<br>zuschuß | städtischer<br>Zuschuß |
|                                    | Anzahl               |                              |                    | 1000 DM  |                                   |                                      |                    |                        |
| Jagsthausen<br>Burgfestspiele      | 1 000                | 64                           | 61 271             | 997  | 1 395                             | 402                                  | 332                | 10                     |
| Schwäbisch Hall<br>Freilichtspiele | 2 020                | 50                           | 33 768             | 821  | 1 474                             | 653                                  | 332                | 321                    |
| Ötigheim<br>Volksschauspiele       | 3 622                | 43                           | 55 665             | 891  | 1 710                             | 460                                  | 399                | 16                     |
| Ettlingen<br>Schloßfestspiele      | 1 630                | 60                           | 45 550             | 1 397  | 2 197                             | 801                                  | 302                | 479                    |
| Heidenheim<br>Opernfestspiele      | 770                  | 7                            | 4 780              | 283  | 850                               | 567                                  | 145                | 407                    |
| Zwingenberg<br>Schloßfestspiele    | 906                  | 11                           | 6 500              | 157  | 285                               | 132                                  | 84                 | 30                     |
| Festspiele insgesamt               | 9 948                | 235                          | 207 534            | 4 546  | 7 911                             | 3 015                                | 1 594              | 1 263                  |

1) Podium, Studio und Freilichtbühne. – 2) Rechnungsjahr 1988.

### 95. Kulturorchester in Baden-Württemberg in der Spielzeit 1988/89

| Kulturorchester                       | Mitglieder | Besucher<br>der<br>Konzerte | Konzerte |          | Eigene<br>Einnahmen <sup>1)</sup><br>insgesamt | Gesamt-<br>ausgaben <sup>1)</sup> | Zuschüsse<br>insgesamt <sup>1)</sup> | Darunter           |                        |
|---------------------------------------|------------|-----------------------------|----------|----------|--|-----------------------------------|--------------------------------------|--------------------|------------------------|
|                                       |            |                             | am Ort   | auswärts |  |                                   |                                      | Staats-<br>zuschuß | städtischer<br>Zuschuß |
|                                       | Anzahl     |                             |          |          |  | 1000 DM                           |                                      |                    |                        |
| Stuttgart                             |            |                             |          |          |  |                                   |                                      |                    |                        |
| Stuttgarter Philharmoniker            | 77         | 101 800                     | 31       | 48       | 1 736  | 10 041                            | 8 304                                | 4 152              | 4 152                  |
| Stuttgarter Kammerorchester           | 17         | 59 916                      | 20       | 40       | 1 031  | 2 914                             | 1 884                                | 942                | 942                    |
| Heilbronn                             |            |                             |          |          |  |                                   |                                      |                    |                        |
| Württembergisches<br>Kammerorchester  | 14         | 151 573                     | 13       | 101      | 1 624  | 2 740                             | 1 318                                | 807                | 511                    |
| Pforzheim                             |            |                             |          |          |  |                                   |                                      |                    |                        |
| Südwestdeutsches Kammer-<br>orchester | 14         | 44 694                      | 21       | 55       | 655  | 1 978                             | 1 304                                | 849                | 455                    |
| Konstanz                              |            |                             |          |          |  |                                   |                                      |                    |                        |
| Bodenseesymphonie-<br>orchester       | 52         | 82 717                      | 29       | 82       | 1 203  | 5 583                             | 4 380                                | 2 982              | 1 278                  |
| Reutlingen                            |            |                             |          |          |  |                                   |                                      |                    |                        |
| Württembergische<br>Philharmonie      | 61         | 63 860                      | 20       | 49       | 911  | 5 589                             | 4 665                                | 3 283              | 1 214                  |
| Ludwigshafen/Mannheim                 |            |                             |          |          |  |                                   |                                      |                    |                        |
| Kurpfälzisches Kammer-<br>orchester   | 14         | 35 000                      | 32       | 56       | 306  | 1 462                             | 1 069                                | 281                | 400                    |
| Kulturorchester zusammen              | 249        | 539 560                     | 166      | 431      | 7 466  | 30 307                            | 22 924                               | 13 296             | 8 952                  |

1) Rechnungsergebnis 1988.

Quelle: Statistische Erhebung des Ministeriums für Wissenschaft und Kunst 1989.

## 96. Baden-Württemberg im Vergleich zu den anderen Bundesländern nach Schülern, Studenten, Lehrern und Wohnbevölkerung

| Merkmal | Bundes-<br>gebiet | Baden-<br>Württem-<br>berg | Bayern | Hessen | Rhein-<br>land-<br>Pfalz | Saar-<br>land | Nord-<br>rhein-<br>West-<br>falen | Nieder-<br>sachsen | Schles-<br>wig-<br>Holstein | Bremen | Hamburg | Berlin<br>(West) |
|---------|-------------------|----------------------------|--------|--------|--------------------------|---------------|-----------------------------------|--------------------|-----------------------------|--------|---------|------------------|
|---------|-------------------|----------------------------|--------|--------|--------------------------|---------------|-----------------------------------|--------------------|-----------------------------|--------|---------|------------------|

## Wohnbevölkerung in 1 000 am 1. Januar 1988

|   |        |       |        |       |       |       |        |       |       |     |       |       |
|---|--------|-------|--------|-------|-------|-------|--------|-------|-------|-----|-------|-------|
| Insgesamt   | 61 715 | 9 433 | 11 049 | 5 569 | 3 653 | 1 054 | 16 874 | 7 185 | 2 565 | 662 | 1 603 | 2 068 |
| darunter im Alter von ...<br>bis unter ... Jahren |        |       |        |       |       |       |        |       |       |     |       |       |
| unter 6   | 3 748  | 612   | 701    | 322   | 225   | 61    | 1 026  | 426   | 149   | 34  | 79    | 113   |
| 6 - 10  | 2 436  | 392   | 456    | 214   | 149   | 41    | 660    | 285   | 97    | 22  | 51    | 71    |
| 10 - 15   | 2 940  | 464   | 542    | 261   | 174   | 47    | 798    | 359   | 122   | 28  | 62    | 82    |
| 15 - 18   | 2 110  | 334   | 381    | 184   | 124   | 33    | 574    | 266   | 92    | 21  | 45    | 56    |
| 18 - 21   | 2 769  | 434   | 496    | 241   | 161   | 44    | 760    | 342   | 123   | 29  | 63    | 75    |

Schüler an öffentlichen und privaten allgemeinbildenden und beruflichen Schulen  
im Schuljahr 1989/90<sup>1)</sup>

in 1 000

|   |       |       |       |                 |     |     |       |       |     |     |     |     |
|---|-------|-------|-------|-----------------|-----|-----|-------|-------|-----|-----|-----|-----|
| Schulkindergärten und<br>Vorklassen                                   | 68    | 8     | —     | 6               | 1   | 0   | 14    | 13    | 7   | 1   | 6   | 10  |
| Grundschulen  | 2 450 | 389   | 453   | 217             | 150 | 41  | 677   | 287   | 96  | 23  | 46  | 71  |
| Hauptschulen <sup>2)</sup>  | 1 253 | 176   | 275   | 79              | 77  | 16  | 312   | 206   | 40  | 15  | 17  | 40  |
| Sonderschulen   | 246   | 43    | 40    | 18              | 12  | 3   | 77    | 26    | 12  | 3   | 7   | 6   |
| Realschulen   | 841   | 170   | 121   | 71              | 47  | 13  | 236   | 100   | 49  | 7   | 13  | 13  |
| Gymnasien   | 1 546 | 230   | 268   | 148             | 93  | 24  | 473   | 146   | 64  | 15  | 45  | 39  |
| Integrierte Gesamtschulen<br>einschließlich Freie Waldorf-<br>schulen | 273   | 20    | 7     | 50              | 5   | 6   | 109   | 20    | 6   | 3   | 24  | 23  |
| Abendschulen und Kollegs  | 41    | 4     | 3     | 5               | 1   | 1   | 19    | 2     | 1   | 1   | 1   | 3   |
| Allgemeinbildende Schulen<br>zusammen                                 | 6 718 | 1 041 | 1 168 | 594             | 386 | 103 | 1 917 | 800   | 275 | 68  | 160 | 206 |
| Berufsschulen <sup>3)</sup>   | 1 660 | 251   | 306   | 147             | 95  | 27  | 426   | 219   | 76  | 27  | 47  | 39  |
| Berufsaufbauschulen   | 8     | 1     | 4     | 0               | 1   | 0   | 0     | 0     | 0   | 0   | 0   | —   |
| Berufsfachschulen   | 262   | 76    | 16    | 15              | 15  | 5   | 77    | 33    | 10  | 4   | 9   | 4   |
| Fachgymnasien <sup>4)</sup> und Fach-<br>oberschulen                  | 201   | 31    | 23    | 18              | 7   | 3   | 82    | 21    | 7   | 2   | 5   | 3   |
| Berufs-/Technische Oberschulen  | 6     | 1     | 5     | —               | —   | —   | —     | —     | —   | —   | —   | —   |
| Fachschulen <sup>5)</sup>   | 119   | 21    | 26    | 10              | 8   | 3   | 25    | 12    | 6   | 1   | 3   | 4   |
| Berufliche Schulen zusammen   | 2 256 | 381   | 378   | 190             | 125 | 39  | 610   | 286   | 99  | 33  | 64  | 50  |
| Schulen des Gesundheitswesens   | 97    | 15    | 15    | — <sup>6)</sup> | 6   | 2   | 31    | 14    | 4   | 1   | 3   | 5   |
| Schulen insgesamt   | 9 071 | 1 436 | 1 561 | 784             | 517 | 145 | 2 559 | 1 100 | 378 | 102 | 227 | 261 |

Studierende an Hochschulen im Wintersemester 1989/90<sup>1)</sup>

|  |           |         |         |         |        |        |         |         |        |        |        |         |
|--|-----------|---------|---------|---------|--------|--------|---------|---------|--------|--------|--------|---------|
| Universitäten und Gesamthoch-<br>schulen | 1 113 102 | 145 550 | 180 105 | 92 397  | 46 836 | 19 099 | 350 389 | 108 787 | 19 323 | 12 676 | 47 241 | 90 699  |
| Pädagogische Hochschulen                 | 11 553    | 9 145   | —       | —       | —      | —      | —       | —       | 2 408  | —      | —      | —       |
| Kunsthochschulen                         | 23 406    | 3 992   | 2 457   | 1 301   | —      | 483    | 5 645   | 2 098   | 375    | 688    | 1 705  | 4 662   |
| Fachhochschulen                          | 356 981   | 48 559  | 60 154  | 42 311  | 21 058 | 3 483  | 104 905 | 27 407  | 15 118 | 6 646  | 14 290 | 13 050  |
| Theologische Hochschulen                 | 3 199     | 65      | 785     | 413     | 260    | —      | 1 147   | —       | —      | —      | —      | 529     |
| Insgesamt                                | 1 508 241 | 207 311 | 243 501 | 136 422 | 68 154 | 23 065 | 462 086 | 138 292 | 37 224 | 20 010 | 62 236 | 108 940 |

1) Vorläufiges Ergebnis. - 2) Einschließlich schulartunabhängiger Orientierungsstufe. - 3) Einschließlich Berufssonderschulen, Berufsvorbereitungs- und Berufsgrundbildungsjahr. - 4) In Nordrhein-Westfalen: Kollegschen. - 5) Einschließlich Fach-/Berufsakademien. - 6) 1989/90 fand keine Erhebung statt.

Quelle: Statistisches Bundesamt.

Bundesländervergleich

Noch: 96. Baden-Württemberg im Vergleich zu den anderen Bundesländern nach Schülern, Studenten, Lehrern und Wohnbevölkerung

| Merkmal | Bundes-<br>gebiet | Baden-<br>Württem-<br>berg | Bayern | Hessen | Rhein-<br>land-<br>Pfalz | Saar-<br>land | Nord-<br>rhein-<br>West-<br>falen | Nieder-<br>sachsen | Schles-<br>wig-<br>Holstein | Bremen | Hamburg | Berlin<br>(West) |
|---------|-------------------|----------------------------|--------|--------|--------------------------|---------------|-----------------------------------|--------------------|-----------------------------|--------|---------|------------------|
|---------|-------------------|----------------------------|--------|--------|--------------------------|---------------|-----------------------------------|--------------------|-----------------------------|--------|---------|------------------|

Schulabgänger nach Beendigung der Vollzeitschulpflicht 1988 (Schuljahr 1987/88)  
a) mit Hauptschulabschluß

|   |         |        |        |        |        |       |        |        |        |       |       |       |
|---|---------|--------|--------|--------|--------|-------|--------|--------|--------|-------|-------|-------|
| Insgesamt   | 231 723 | 41 401 | 53 774 | 15 752 | 16 374 | 4 375 | 54 303 | 24 543 | 10 779 | 2 047 | 4 141 | 4 234 |
| Hauptschulen  | 201 534 | 37 843 | 49 289 | 12 402 | 15 080 | 3 918 | 44 775 | 21 347 | 10 162 | 1 684 | 2 679 | 2 355 |
| Realschulen   | 8 678   | 974    | 2 690  | 399    | 398    | 86    | 1 791  | 1 419  | 369    | 96    | 247   | 209   |
| Gymnasien, Integrierte Gesamt-<br>schulen <sup>1)</sup> | 11 951  | 1 122  | 1 169  | 2 722  | 393    | 99    | 2 855  | 818    | 153    | 194   | 876   | 1 550 |
| Sonderschulen   | 8 955   | 1 462  | 626    | 229    | 284    | 41    | 4 882  | 959    | 95     | 73    | 184   | 120   |

b) ohne Hauptschulabschluß

|   |        |       |       |       |       |       |        |       |       |     |       |       |
|---|--------|-------|-------|-------|-------|-------|--------|-------|-------|-----|-------|-------|
| Insgesamt   | 55 812 | 7 840 | 9 447 | 5 383 | 3 716 | 1 040 | 12 933 | 7 578 | 3 127 | 712 | 1 446 | 2 590 |
| Hauptschulen  | 25 498 | 2 744 | 4 009 | 2 183 | 1 909 | 459   | 7 121  | 3 864 | 1 257 | 336 | 567   | 1 049 |
| Realschulen   | 2 221  | 659   | 493   | 213   | 78    | 75    | 225    | 158   | 120   | 47  | 27    | 126   |
| Gymnasien, Integrierte Gesamt-<br>schulen <sup>1)</sup> | 2 851  | 484   | 364   | 629   | 86    | 33    | 271    | 81    | 18    | 27  | 192   | 666   |
| Sonderschulen   | 25 242 | 3 953 | 4 581 | 2 358 | 1 643 | 473   | 5 316  | 3 475 | 1 732 | 302 | 660   | 749   |

Absolventen mit Hochschul- oder Fachhochschulreife 1988 nach Schularten in %

|   |      |      |      |      |      |      |      |      |      |      |      |      |
|---|------|------|------|------|------|------|------|------|------|------|------|------|
| Insgesamt   | 100  | 100  | 100  | 100  | 100  | 100  | 100  | 100  | 100  | 100  | 100  | 100  |
| Gymnasien, Integrierte Gesamt-<br>schulen <sup>1)</sup> | 67,4 | 63,4 | 70,2 | 69,4 | 70,7 | 62,4 | 65,3 | 71,1 | 71,4 | 70,1 | 61,6 | 73,8 |
| Abendgymnasien und Kollegs                              | 2,1  | 1,0  | 0,9  | 3,1  | 0,9  | 1,5  | 3,3  | 1,2  | 0,9  | 2,2  | 1,5  | 6,6  |
| Berufliche Schulen                                      | 30,4 | 35,7 | 28,8 | 26,9 | 28,3 | 36,1 | 31,4 | 27,5 | 27,8 | 27,7 | 36,5 | 19,7 |

Schulabgänger 1987/88 (Absolventen) je 10 000 der Wohnbevölkerung<sup>2)</sup>  
im Alter von 15 bis unter 21 Jahren

|  |     |     |     |     |     |     |     |     |     |     |     |     |
|--|-----|-----|-----|-----|-----|-----|-----|-----|-----|-----|-----|-----|
| mit Hochschulreife   | 598 | 576 | 446 | 656 | 513 | 529 | 709 | 558 | 528 | 793 | 974 | 575 |
| mit Realschul- oder gleich-<br>wertigem Abschluß                                 | 685 | 722 | 535 | 683 | 634 | 419 | 763 | 807 | 625 | 565 | 673 | 543 |
| nach Beendigung der Vollzeit-<br>schulpflicht mit und ohne<br>Hauptschulabschluß | 589 | 641 | 721 | 497 | 705 | 703 | 504 | 528 | 647 | 552 | 517 | 521 |

Studierende je 1 000 der Wohnbevölkerung im Wintersemester 1989/90<sup>3)</sup>  
der 20- bis unter 25jährigen

|  |     |     |     |     |     |     |     |     |    |     |     |     |
|--|-----|-----|-----|-----|-----|-----|-----|-----|----|-----|-----|-----|
| Universitäten und Gesamthoch-<br>schulen | 209 | 172 | 188 | 198 | 155 | 220 | 242 | 175 | 86 | 225 | 345 | 528 |
| Fachhochschulen                          | 67  | 58  | 63  | 91  | 69  | 40  | 73  | 44  | 67 | 118 | 104 | 76  |

1) Einschließlich Freie Waldorfschulen. - 2) Wohnbevölkerung nach dem Stand vom 1. Januar 1988. - 3) Wohnbevölkerung nach dem Stand vom 1. Januar 1989.

Noch: 96. Baden-Württemberg im Vergleich zu den anderen Bundesländern nach Schülern, Studenten, Lehrern und Wohnbevölkerung

| Merkmal   | Bundes-<br>gebiet | Baden-<br>Württem-<br>berg | Bayern | Hessen            | Rhein-<br>land-<br>Pfalz | Saar-<br>land | Nord-<br>rhein-<br>West-<br>falen | Nieder-<br>sachsen | Schles-<br>wig-<br>Holstein | Bremen | Hamburg | Berlin<br>(West) |
|---|-------------------|----------------------------|--------|-------------------|--------------------------|---------------|-----------------------------------|--------------------|-----------------------------|--------|---------|------------------|
| <b>Voll- und teilzeitbeschäftigte Lehrer an öffentlichen und privaten allgemeinbildenden und beruflichen Schulen im Schuljahr 1988/89</b> |                   |                            |        |                   |                          |               |                                   |                    |                             |        |         |                  |
| Schulkindergärten und Vorklassen  | 4 252             | 751                        | —      | 374 <sup>1)</sup> | 118                      | 15            | 978                               | 837                | 428                         | 98     | .       | 653              |
| Grund- und Hauptschulen <sup>2)</sup>   | 229 974           | 35 458                     | 44 078 | 14 727            | 14 077                   | 3 643         | 61 149                            | 33 086             | 8 487                       | 2 800  | 4 840   | 7 629            |
| Sonderschulen   | 41 991            | 8 938                      | 6 377  | 2 741             | 1 742                    | 608           | 12 318                            | 4 450              | 1 965                       | 557    | 1 135   | 1 160            |
| Realschulen   | 57 698            | 12 450                     | 9 918  | 2 422             | 3 122                    | 1 026         | 15 281                            | 7 751              | 4 024                       | 593    | .       | 1 111            |
| Gymnasien   | 122 354           | 19 922                     | 20 227 | 8 623             | 6 936                    | 1 950         | 36 902                            | 13 201             | 5 545                       | 1 484  | 3 775   | 3 789            |
| Integrierte Gesamtschulen einschließlich Freie Waldorfschulen   | 30 172            | 1 731                      | 567    | 10 855            | 398                      | 454           | 8 723                             | 2 010              | 406                         | 260    | 2 326   | 2 442            |
| Abendschulen und Kollegs  | 3 136             | 56                         | 206    | 395               | 63                       | 21            | 1 599                             | 206                | 83                          | 89     | 86      | 332              |
| Allgemeinbildende Schulen zusammen  | 489 577           | 79 306                     | 81 373 | 40 137            | 26 456                   | 7 717         | 136 950                           | 61 541             | 20 938                      | 5 881  | 12 162  | 17 116           |
| Berufsschulen <sup>4)</sup>   | 46 336            | 6 901                      | 8 042  | 4 626             | 2 560                    | 944           | 10 703                            | 6 378              | 1 824                       | 903    | 1 783   | 1 672            |
| Berufsaufbauschulen   | 548               | 84                         | 263    | 19                | 60                       | 31            | 18                                | 27                 | 16                          | 7      | 23      | —                |
| Berufsfachschulen   | 23 294            | 6 444                      | 1 585  | 1 180             | 1 332                    | 430           | 6 938                             | 2 988              | 603                         | 381    | 932     | 481              |
| Fachgymnasien <sup>5)</sup> und Fachoberschulen   | 12 350            | 2 528                      | 1 593  | 1 217             | 436                      | 156           | 3 503                             | 1 499              | 462                         | 150    | 461     | 345              |
| Berufs-/Technische Oberschulen  | 408               | 88                         | 320    | —                 | —                        | —             | —                                 | —                  | —                           | —      | —       | —                |
| Fachschulen <sup>6)</sup>   | 7 780             | 1 584                      | 2 294  | 627               | 335                      | 121           | 1 065                             | 841                | 339                         | 55     | 279     | 240              |
| Berufliche Schulen zusammen   | 90 716            | 17 629                     | 14 097 | 7 669             | 4 723                    | 1 682         | 22 227                            | 11 733             | 3 244                       | 1 496  | 3 478   | 2 738            |
| Schulen des Gesundheitswesens   | 4 765             | 639                        | 1 052  | 586               | 347                      | 94            | 1 473                             | .                  | 195                         | .      | .       | 379              |
| Schulen insgesamt   | 585 058           | 97 574                     | 96 522 | 48 392            | 31 526                   | 9 493         | 160 650                           | 73 274             | 24 377                      | 7 377  | 15 640  | 20 233           |

**Absolventen und Schulabgänger<sup>7)</sup> im Schuljahr 1987/88**  
a) Absolventen mit Hochschul- oder Fachhochschulreife

|  |                |               |               |               |               |              |               |                |               |              |               |              |
|--|----------------|---------------|---------------|---------------|---------------|--------------|---------------|----------------|---------------|--------------|---------------|--------------|
| <b>Insgesamt</b>                                   | <b>291 799</b> | <b>44 237</b> | <b>39 149</b> | <b>27 900</b> | <b>14 625</b> | <b>4 075</b> | <b>94 515</b> | <b>133 926</b> | <b>11 349</b> | <b>3 967</b> | <b>10 520</b> | <b>7 536</b> |
| Gymnasien, Integrierte Gesamtschulen <sup>8)</sup> | 196 541        | 28 034        | 27 499        | 19 365        | 10 343        | 2 544        | 61 723        | 24 109         | 8 098         | 2 782        | 6 485         | 5 559        |
| Abendgymnasien und Kollegs                         | 6 143          | 424           | 349           | 865           | 130           | 60           | 3 076         | 397            | 101           | 88           | 158           | 495          |
| Berufliche Schulen                                 | 88 789         | 15 779        | 11 259        | 7 516         | 4 139         | 1 470        | 29 716        | 9 340          | 3 150         | 1 097        | 3 841         | 1 482        |

b) Schulabgänger mit Realschul- oder gleichwertigem Abschluß

|  |                |               |               |               |               |              |                |               |               |              |              |              |
|--|----------------|---------------|---------------|---------------|---------------|--------------|----------------|---------------|---------------|--------------|--------------|--------------|
| <b>Insgesamt</b>                                   | <b>334 145</b> | <b>55 420</b> | <b>46 884</b> | <b>29 044</b> | <b>18 082</b> | <b>3 224</b> | <b>101 754</b> | <b>49 092</b> | <b>13 436</b> | <b>2 827</b> | <b>7 268</b> | <b>7 114</b> |
| Hauptschulen                                       | 37 695         | —             | —             | —             | 1 407         | 183          | 27 815         | 8 046         | —             | 83           | —            | 161          |
| Realschulen <sup>8)</sup>                          | 196 494        | 34 196        | 37 202        | 16 594        | 9 209         | 2 580        | 48 386         | 29 523        | 9 673         | 1 971        | 3 819        | 3 341        |
| Gymnasien, Integrierte Gesamtschulen <sup>9)</sup> | 45 938         | 6 755         | 5 319         | 8 061         | 2 117         | 351          | 12 521         | 4 484         | 705           | 558          | 1 954        | 3 113        |
| Berufliche Schulen                                 | 53 877         | 14 469        | 4 363         | 4 389         | 5 339         | 100          | 13 032         | 7 039         | 3 058         | 215          | 1 374        | 499          |

1) Ohne Vorklassen. - 2) Einschließlich schulartunabhängiger Orientierungsstufen. - 3) Einschließlich Vorklassen. - 4) Einschließlich Berufs-sonderschulen, Berufsvorbereitungs- und Berufsgrundbildungsjahr. - 5) In Nordrhein-Westfalen: Kollegs. - 6) Einschließlich Fach-/Berufsakademien. - 7) An öffentlichen und privaten Schulen. - 8) Einschließlich Abendrealschulen. - 9) Einschließlich Freie Waldorfschulen.