

Statistik von Baden-Württemberg

**BAND
459**

**Die Bevölkerung
1992**

Neue Postleitzahlen ab 1.07.93
70049 Stuttgart

ISSN 0408 - 1714 (Schriftenreihe)
ISSN 0174 - 1470 (Bevölkerung)

Statistisches Landesamt Baden-Württemberg

Postfach 10 60 33 · 7000 Stuttgart 10

Tel.: (0711) 6 41 - 0 · Btx *6 46 51 # · Telefax 6 41 - 24 40

Preis DM 12,20
zuzügl. Versandkosten

Nachdruck, auch im Auszug, nur mit Quellenangabe gestattet

Vorwort

Der Querschnittsband "Die Bevölkerung 1992" erscheint hiermit in seiner 21. Folge. Aufbau und Gliederung entsprechen wieder den Vorjahresausgaben. Er stellt Daten aus allen bevölkerungsrelevanten Bereichen zur Verfügung. Besonders die Tabellen zum Bevölkerungsstand und zur Bevölkerungsentwicklung gewähren einen schnellen Einblick in den aktuellen Aufbau unserer Gesellschaft.

In der natürlichen Bevölkerungsbewegung wurden einige neue Zeitreihen aufgenommen, die Vergleiche mit zurückliegenden Werten ermöglichen sollen.

Die in letzter Zeit stark angestiegenen Wanderungsbewegungen sind in den Tabellen zur räumlichen Bevölkerungsbewegung festgehalten. Die räumliche Unterteilung reicht von den Wanderungsverflechtungen der einzelnen Stadt- und Landkreise bis hin zu den Zu- und Fortzügen in das Ausland.

Einzelne Tabellen, die gegen andere ausgetauscht und in diesem Jahr nicht mehr aufgenommen wurden, sind nach den Erläuterungen mit Hinweis auf die letzte Fundstelle aufgeführt.

Stuttgart, im März 1993

Statistisches Landesamt
Baden-Württemberg

Dr. Eberhard Leibing
Präsident

Inhalt

| | Seite |
|--|-------|
| Vorwort | 3 |
| Erläuterungen | 9 |
| Hinweis | 13 |
| Zeichenerklärung | 16 |
| Karte: Verwaltungseinteilung des Landes Baden-Württemberg, Stand Juni 1992 | 17 |

Tabellen

Bevölkerungsstand

| | |
|---|----|
| 1. Fläche und Bevölkerung in den Stadt- und Landkreisen Baden-Württembergs 1970, 1987 und am 1. Januar 1992 | 19 |
| 2. Bevölkerung in den Stadt- und Landkreisen Baden-Württembergs am 1. Januar 1992 nach Gemeindegrößenklassen | 20 |
| 3. Bevölkerung in den Stadt- und Landkreisen Baden-Württembergs am 1. Januar 1992 nach Religionszugehörigkeit | 22 |
| 4. Bevölkerung Baden-Württembergs am 1. Januar 1992 nach Alter und Geschlecht | |
| a) Gesamtbevölkerung | 24 |
| b) Deutsche | 26 |
| c) Ausländer | 28 |
| 5. Bevölkerung Baden-Württembergs am 1. Januar 1992 nach Altersgruppen, Familienstand und Geschlecht | |
| a) Gesamtbevölkerung | 30 |
| b) Deutsche | 30 |
| c) Ausländer | 30 |
| 6. Bevölkerung in den Stadt- und Landkreisen Baden-Württembergs am 1. Januar 1992 nach Altersgruppen | |
| a) Gesamtbevölkerung | 32 |
| b) Deutsche | 34 |
| c) Ausländer | 36 |

Bevölkerungsentwicklung

| | |
|---|----|
| 7. Bevölkerungsbilanz in Baden-Württemberg | |
| a) Gesamtbevölkerung seit 1950 | 39 |
| b) Deutsche seit 1970 | 40 |
| c) Ausländer seit 1970 | 40 |
| 8. Bevölkerungsentwicklung in den Stadt- und Landkreisen Baden-Württembergs 1991 | 42 |
| 9. Bevölkerungsentwicklung in den Großen Kreisstädten Baden-Württembergs 1991 | 44 |
| 10. Einbürgerungen in Baden-Württemberg 1991 nach Altersgruppen und Staatsangehörigkeit | 45 |

Natürliche Bevölkerungsbewegung

| | |
|--|-------|
| 11. Natürliche Bevölkerungsbewegung in Baden-Württemberg seit 1970 | |
| a) Gesamtbevölkerung | 46 |
| b) Deutsche | 46 |
| c) Ausländer | 47 |
| 12. Natürliche Bevölkerungsbewegung in den Stadt- und Landkreisen Baden-Württembergs 1991 | |
| a) Gesamtbevölkerung (Grundzahlen/Verhältniszahlen) | 48/54 |
| b) Deutsche (Grundzahlen/Verhältniszahlen) | 50/55 |
| c) Ausländer (Grundzahlen/Verhältniszahlen) | 52/56 |
| 13. Eheschließungen, Geborene und Gestorbene in Baden-Württemberg 1991 nach Kalendermonaten | |
| a) Gesamtbevölkerung | 58 |
| b) Deutsche | 58 |
| c) Ausländer | 58 |
| 14. Eheschließungen in Baden-Württemberg 1991 nach der Religionszugehörigkeit der Ehegatten | 59 |
| 15. Lebendgeborene in Baden-Württemberg 1991 nach der Religionszugehörigkeit der Eltern | 59 |
| 16. Gestorbene in Baden-Württemberg 1991 nach der Religionszugehörigkeit | 59 |
| 17. Eheschließungen in Baden-Württemberg 1991 nach beiderseitigem Alter der Ehegatten | 60 |
| 18. Eheschließungen in Baden-Württemberg 1991 nach der Staatsangehörigkeit der Ehegatten | 60 |
| 19. Eheschließende in Baden-Württemberg 1991 nach Altersgruppen, Geschlecht und bisherigem Familienstand | 61 |
| 20. Eheschließende in Baden-Württemberg seit 1936/38 nach beiderseitiger Religionszugehörigkeit | 62 |
| 21. Eheschließende in Baden-Württemberg seit 1936/38 nach beiderseitigem Familienstand vor der Eheschließung | 63 |
| 22. Lebendgeborene in Baden-Württemberg 1991 nach Eheschließungs- und Geburtsjahren der Mütter | 64 |
| 23. Ehelich Lebendgeborene in Baden-Württemberg 1991 nach Geburtsgewicht und Alter der Mutter | 64 |
| 24. Lebendgeborene in Baden-Württemberg 1991 nach der Staatsangehörigkeit der Eltern bzw. der Mutter | 65 |
| 25. Lebendgeborene in Baden-Württemberg seit 1960 nach der Staatsangehörigkeit der Eltern bzw. der Mutter | 66 |
| 26. Ehelich Lebendgeborene in Baden-Württemberg seit 1970 nach der Lebendgeburtenfolge | 67 |
| 27. Lebend- und Totgeborene in Baden-Württemberg 1991 nach dem Alter der Mutter | 68 |
| 28. Lebendgeborene in den Stadt- und Landkreisen Baden-Württembergs 1991 nach dem Geburtsgewicht | 69 |
| 29. Fruchtbarkeitsziffern der Mütter der Geburtsjahre 1935 bis 1964 in Baden-Württemberg | 70 |

| | |
|--|----|
| 30. Altersspezifische Fruchtbarkeitsziffern in Baden-Württemberg seit 1981 | |
| a) Gesamtbevölkerung | 72 |
| b) Deutsche | 73 |
| 31. Gestorbene Säuglinge in Baden-Württemberg 1991 nach Lebensdauer und Legitimität | 74 |
| 32. Gestorbene Säuglinge in den Stadt- und Landkreisen Baden-Württembergs 1989 bis 1991 | 75 |
| 33. Gestorbene in Baden-Württemberg 1991 nach Todesursachen, Geschlecht und Altersgruppen | 76 |
| 34. Gestorbene in Baden-Württemberg 1991 nach Altersgruppen, Geschlecht und Familienstand | 80 |
| 35. Durchschnittliche Lebenserwartung in Baden-Württemberg nach den Sterbetafeln 1852/63 bis 1986/88 | 80 |

Gerichtliche Ehelösungen

| | |
|--|----|
| 36. Ehescheidungen in Baden-Württemberg 1991 nach Eheschließungsjahr, Entscheidung in der Ehesache und Antragsteller | 81 |
| 37. Ehescheidungen in Baden-Württemberg 1991 nach Eheschließungsjahren und dem Altersunterschied der Geschiedenen | 81 |
| 38. Ehescheidungen in Baden-Württemberg 1991 nach beiderseitigem Alter der Geschiedenen | 82 |
| 39. Ehescheidungen in Baden-Württemberg 1991 nach Eheschließungsjahr, Ehedauer und Kinderzahl | 82 |
| 40. Ehescheidungen in den Stadt- und Landkreisen Baden-Württembergs 1991 nach Antragsteller und Ehedauer | 83 |

Räumliche Bevölkerungsbewegung

| | |
|---|----|
| 41. Wanderungen in Baden-Württemberg seit 1970 | |
| a) Gesamtbevölkerung | 85 |
| b) Deutsche | 85 |
| c) Ausländer | 85 |
| 42. Wanderungen über die Gemeindegrenze (Gesamtwanderung) in den Stadt- und Landkreisen Baden-Württembergs 1991 | |
| a) Gesamtbevölkerung | 86 |
| b) Deutsche | 87 |
| c) Ausländer | 88 |
| 43. Wanderungen über die Auslandsgrenze Baden-Württembergs 1986 bis 1991 nach Staatsangehörigkeit | 89 |
| 44. Wanderungen über die Landesgrenze Baden-Württembergs 1986 bis 1991 nach Herkunft und Ziel | 90 |
| 45. Wanderungen über die Landesgrenze Baden-Württembergs 1991 nach Alters- und Geburtsjahren | 92 |
| 46. Wanderungsströme zwischen den Regionen Baden-Württembergs 1991 | |
| a) Gesamtbevölkerung | 94 |
| b) Ausländer | 94 |
| c) Positive Wanderungssalden der Wohnbevölkerung | 94 |
| 47. Wanderungen in Baden-Württemberg 1991 nach ausgewählten Strömen | 96 |

Schaubilder

| | |
|---|----|
| 1. Altersaufbau der Wohnbevölkerung in Baden-Württemberg am 1. Januar 1992 | 23 |
| 2. Bevölkerungsveränderungen in Baden-Württemberg 1960 bis 1991 | 38 |
| 3. Ab- bzw. Zunahme der Gesamtbevölkerung in den Gemeinden Baden-Württembergs 1991 | 41 |
| 4. Eheschließungen in Baden-Württemberg 1987 bis 1991 | 47 |
| 5. Lebendgeborene und Gestorbene in Baden-Württemberg 1987 bis 1991 | 47 |
| 6. Geburtendefizit bzw. -überschuß der Gesamtbevölkerung in den Gemeinden Baden-Württembergs 1991 | 57 |
| 7. Sexualproportion der Lebendgeborenen in Baden-Württemberg 1960 bis 1991 | 66 |
| 8. Altersspezifische Fruchtbarkeitsziffern ausgewählter Jahre in Baden-Württemberg | 67 |
| 9. Altersspezifische Fruchtbarkeitsziffern ausgewählter Geburtsjahrgänge in Baden-Württemberg (Kohortenanalyse) | 68 |
| 10. Säuglingssterblichkeit in den Stadt- und Landkreisen Baden-Württembergs 1989/91 | 74 |
| 11. Wanderungssaldo der Gesamtbevölkerung in den Gemeinden Baden-Württembergs 1991 | 84 |

Erläuterungen

Bevölkerungsstand bzw. -entwicklung

Gebietsstand

Die Angaben beziehen sich im allgemeinen auf den jeweiligen Gebietsstand, wie er im Zeitpunkt oder Zeitraum der jeweiligen Erhebung bzw. Erfassung bestand. Sofern ein besonderer Gebietsstand zutrifft, ist er bei der betreffenden Tabelle angegeben.

(Wohn)bevölkerung

Zur (Wohn)bevölkerung zählen alle Personen, die in dem betreffenden Gebiet ihren ständigen Wohnsitz haben. Personen mit Wohnraum in mehreren Gemeinden waren bis zum 26.4.1983 der Gemeinde zugeordnet, von der aus sie zur Arbeit oder Ausbildung gingen. Soweit sie weder berufstätig waren noch in Ausbildung standen, war die Wohnung oder Unterkunft maßgebend, in der sie sich überwiegend aufhielten. Nicht zur (Wohn)bevölkerung zählen die Angehörigen der ausländischen Stationierungstreitkräfte sowie der ausländischen diplomatischen und konsularischen Vertretungen mit ihren Familienangehörigen.

Mit Wirkung vom 27. April 1983 sind bei der Fortschreibung des Bevölkerungsstandes aufgrund von An- und Abmeldungen diejenigen Personen, die mehrere Wohnungen innehaben, der (Wohn)bevölkerung der Gemeinde zugerechnet, in der sich ihre Hauptwohnung im Sinne des neuen Landesmeldegesetzes befindet.

Ab dem Volkszählungstichtag 25.5.1987 spricht man nur noch von der Bevölkerung am Ort der Hauptwohnung oder alleinigen Wohnung, kurz Bevölkerung genannt.

Ausländer

Personen, die eine ausländische Staatsangehörigkeit besitzen oder staatenlos sind bzw. deren Staatsangehörigkeit nicht geklärt ist. Personen, die neben der deutschen noch eine ausländische Staatsangehörigkeit besitzen, sind nicht als Ausländer gezählt. Ebenfalls nicht erfaßt sind die nicht zur (Wohn)bevölkerung zählenden Angehörigen der ausländischen Stationierungstreitkräfte sowie der ausländischen diplomatischen und konsularischen Vertretungen mit ihren Familienangehörigen.

Bevölkerungsfortschreibung

Die (Wohn)bevölkerungszahlen werden auf der Grundlage der jeweils letzten allgemeinen Zählung der Bevölkerung nach den Ergebnissen der Statistik der natürlichen Bevölkerungsbewegung und der Wanderungsstatistik fortgeschrieben. Zugänge sind die Geburten und Zuzüge, Abgänge die Sterbefälle und Fortzüge.

Seit dem 27. April 1983 werden auch Mitteilungen über den Wechsel der Hauptwohnung als Zu- und Abgang berücksichtigt.

Einbürgerungen

Seit dem 1. Januar 1981 wird bundeseinheitlich eine Einbürgerungstatistik durchgeführt. Bis dahin sind die Einbürgerungen der Staatsangehörigkeitsstatistik entnommen worden.

Die Einbürgerungen erfolgen überwiegend nach den Bestimmungen der §§ 8 und 9 des Reichs- und Staatsangehörigkeitsgesetzes (RuStAG) vom 22. Juli 1913 (RGBl. S. 583), zuletzt geändert durch das Gesetz vom 29. Juni 1977 (BGBl. I, S. 1101) und nach § 6 des Gesetzes zur Regelung von Fragen der Staatsangehörigkeit (StaRegG) vom 22. Februar 1955 (BGBl. I, S. 65).

Man unterscheidet:

Anspruchseinbürgerungen

Nach § 6 StaRegG muß derjenige, der aufgrund des Artikels 116 Abs. 1 des Grundgesetzes Deutscher ist, ohne die deutsche Staatsangehörigkeit zu besitzen, auf seinen Antrag eingebürgert werden, es sei denn, daß Tatsachen, die "Annahme rechtfertigen, daß er die innere und äußere Sicherheit der Bundesrepublik oder eines deutschen Landes gefährdet".

Ermessenseinbürgerungen

Grundsätzlich hängt der Erwerb der deutschen Staatsangehörigkeit im Wege der Einbürgerung gem. §§ 8 und 9 RuStAG von der Niederlassung in Deutschland, der Geschäftsfähigkeit, der Unbescholtenheit und der wirtschaftlichen Leistungsfähigkeit ab.

Nach § 8 RuStAG ist ein Inlandsaufenthalt von mindestens 10 Jahren erforderlich.

Nach § 9 RuStAG ist eine mindestens 2-jährige Ehe mit einem Ehepartner, der die deutsche Staatsangehörigkeit besitzt, ein Inlandsaufenthalt von mindestens 5 Jahren und der Verlust der bisherigen Staatsangehörigkeit für die Einbürgerung erforderlich. Der Inlandsaufenthalt von mindestens 5 Jahren ist nicht erforderlich, wenn die Ehe mindestens 3 Jahre besteht.

Mittlere Bevölkerung

Im Volkszählungsjahr 1987 ist das Ergebnis dieser Volkszählung zugleich auch mittlere Bevölkerung.

Mittlere Monatsbevölkerung

Arithmetisches Mittel aus Bevölkerung am Monatsanfang und Monatsende.

Mittlere Jahresbevölkerung

Arithmetisches Mittel aus den 12 gemittelten Monatswerten.

Mittlere Jahresbevölkerung nach Altersjahren

Für jedes Altersjahr arithmetisches Mittel aus den Zahlen am Jahresanfang und Jahresende sowie Multiplikation mit einem Faktor, der aus dem Quotient der mittleren Jahresbevölkerung und dem arithmetischen Mittel aus Jahresanfang und Jahresende gebildet wird.

Natürliche Bevölkerungsbewegung

Die natürliche Bevölkerungsbewegung hält die quantitative und qualitative Veränderung des Bevölkerungsstandes durch Geburten, Sterbefälle, Eheschließungen und gerichtliche Ehelösungen fest.

Hierin ist nur Material enthalten, das von deutschen Standesämtern beurkundet wurde. So wird zum Beispiel ein erheblicher Anteil von Geburten ausländischer Kinder im jeweiligen Heimatland beurkundet.

Die Bevölkerungsfortschreibung ist an sehr enge Termine gebunden. Daher muß die Aufbereitung der natürlichen Bevölkerungsbewegung jeweils an einem bestimmten Stichtag abgebrochen werden. Stark verspätet eingehende Zählkarten werden dann dem folgenden Monat zugeordnet.

Für wissenschaftliche Zwecke bereitet daher das Statistische Landesamt seit 1987 die Daten der natürlichen Bevölkerungsbewegung jeweils am Jahresende genau nach dem Ereignistermin nochmals auf. Diese bereinigten Daten sind in Tabelle 13 ausgewiesen. Aus den geschilderten Gründen kann es zu kleinen Differenzen zwischen den in Tabelle 13 ausgewiesenen und den in die Bevölkerungsfortschreibung eingegangenen Monats- und Vierteljahreswerten kommen.

Eheschließungen

Standesamtliche Trauungen, auch von Ausländern, mit Ausnahme der Fälle, in denen beide Ehegatten Mitglieder der im Bundesgebiet stationierten ausländischen Streitkräfte sind.

Lebendgeborene

Kinder, bei denen nach der Scheidung vom Mutterleib entweder das Herz geschlagen oder die Nabelschnur pulsiert oder die natürliche Lungenatmung eingesetzt hat.

Totgeborene

Kinder, bei denen nach der Scheidung vom Mutterleib weder das Herz geschlagen noch die Nabelschnur pulsiert noch die natürliche Lungenatmung eingesetzt hat, und die mindestens 1000 Gramm schwer sind. Sie werden im Rahmen der Geburtenstatistik nachgewiesen.

Ist die Leibesfrucht weniger als 1000 Gramm schwer, so handelt es sich um eine Fehlgeburt; diese Fehlgeburten werden vom Standesbeamten nicht registriert und bleiben daher in der Statistik der natürlichen Bevölkerungsbewegung außer Betracht.

Gestorbene

Ohne Totgeborene, standesamtlich beurkundete Kriegsterbefälle und gerichtliche Todeserklärungen.

Säuglingssterbefälle

Gestorbene im ersten Lebensjahr.

Perinatale Sterbefälle

Totgeborene und Gestorbene in den ersten sieben Lebenstagen.

Gesamtgeburtenfolge

Reihenfolge der von einer Mutter in der bestehenden Ehe lebend- und totgeborenen Kinder einschließlich der legitimierten Kinder (erstes, zweites, drittes usw. Kind).

Lebendgeburtenfolge

Reihenfolge der von einer Mutter in der bestehenden Ehe lebendgeborenen Kinder einschließlich der legitimierten Kinder.

Geburtenabstand

Zeitraum zwischen zwei aufeinanderfolgenden Geburtsvorgängen.

Gerichtliche Ehelösungen

Ehelösungen

Am 1. Juli 1977 trat das Erste Gesetz zur Reform des Ehe- und Familienrechts vom 14. Juni 1976 (1. Ehe RG) in Kraft. In der Statistik der gerichtlichen Ehelösungen wurde dadurch eine weitgehende Umgestaltung des Tabellenprogramms erforderlich, weil das neue Gesetz nicht nur Änderungen im Prozeßverfahren, sondern auch solche inhaltlicher Art (u.a. Wegfall des Schuldprinzips) gebracht hat.

Auch nach dem neuen Gesetz werden 3 Arten der Ehelösung unterschieden.

Nichtigkeit der Ehe, Aufhebung der Ehe und Ehescheidung.

Die Voraussetzungen, unter denen die Scheidung begehrt werden kann, sind in den §§ 1565 bis 1568 BGB aufgeführt.

Diese Paragraphen lauten:

§ 1565

(1) Eine Ehe kann geschieden werden, wenn sie gescheitert ist. Die Ehe ist gescheitert, wenn die Lebensgemeinschaft der Ehegatten nicht mehr besteht und nicht erwartet werden kann, daß die Ehegatten sie wiederherstellen.

(2) Leben die Ehegatten noch nicht ein Jahr getrennt, so kann die Ehe nur geschieden werden, wenn die Fortsetzung der Ehe für den Antragsteller aus Gründen, die in der Person des anderen Ehegatten liegen, eine unzumutbare Härte darstellen würde.

§ 1566

(1) Es wird unwiderlegbar vermutet, daß die Ehe gescheitert ist, wenn die Ehegatten seit einem Jahr getrennt leben und beide Ehegatten die Scheidung beantragen oder der Antragsgegner der Scheidung zustimmt.

(2) Es wird unwiderlegbar vermutet, daß die Ehe gescheitert ist, wenn die Ehegatten seit drei Jahren getrennt leben.

§ 1567

(1) Die Ehegatten leben getrennt, wenn zwischen ihnen keine häusliche Gemeinschaft besteht und ein Ehegatte sie erkennbar nicht herstellen will, weil er die eheliche Lebensgemeinschaft ablehnt. Die häusliche Gemeinschaft besteht auch dann nicht mehr, wenn die Ehegatten innerhalb der ehelichen Wohnung getrennt leben.

(2) Ein Zusammenleben über kürzere Zeit, das der Versöhnung der Ehegatten dienen soll, unterbricht oder hemmt die in § 1566 bestimmten Fristen nicht.

§ 1568

(1) Die Ehe soll nicht geschieden werden, obwohl sie gescheitert ist, wenn und solange die Aufrechterhaltung der Ehe im Interesse der aus der Ehe hervorgegangenen minderjährigen Kinder aus besonderen Gründen ausnahmsweise notwendig ist oder wenn und solange die Scheidung für den Antragsgegner, der sie ablehnt, auf Grund außergewöhnlicher Umstände eine so schwere Härte darstellen würde, daß die Aufrechterhaltung der Ehe auch unter Berücksichtigung der Belange des Antragstellers ausnahmsweise geboten erscheint.

(2) Absatz 1 ist nicht anzuwenden, wenn die Ehegatten länger als fünf Jahre getrennt leben.

Räumliche Bevölkerungsbewegung

Die räumliche Bevölkerungsbewegung, auch Wanderungsbewegung genannt, umfaßt die quantitative und qualitative Veränderung des Bevölkerungsstandes durch Zu- bzw. Fortzüge.

Unberücksichtigt bleiben Umzüge innerhalb der Gemeinden (Ortsumzüge).

Die Zahl der Wanderungen in einem bestimmten Zeitraum ist in der Regel etwas größer als die Zahl der in dieser Zeit gewanderten Personen, weil der einzelne Wanderungsfall erfaßt wird. Die Wanderungstatistik umfaßt die Landesbinnenwanderung und die Landesaußenwanderung.

Ab dem 27. April 1983 sind auch die Fälle eingeschlossen, in denen jemand unter Beibehaltung einer weiteren Wohnung eine Hauptwohnung bezieht. Mitteilungen über den Wechsel einer Hauptwohnung werden ebenso

berücksichtigt. Aufgrund des Ausfalles der Volkszählung 1983 wurde bis zum Volkszählungstichtag weiterhin die Aufgabe einer weiteren Wohnung unter Rückkehr in die beibehaltene Hauptwohnung ausgewertet (Altfall).

Ab dem Volkszählungstichtag erfolgt die Zuordnung bei Personen, die mehrere Wohnungen innehaben an der Hauptwohnung gemäß § 17 LMG.

Landesbinnenwanderung

Zur Landesbinnenwanderung zählen alle Wanderungen von einer Gemeinde in eine andere Gemeinde innerhalb des Landes Baden-Württemberg.

Entsprechend der regionalen Einteilung des Landes kann die Landesbinnenwanderung unterteilt werden in Regierungsbezirks-, Regions- und Kreisbinnenwanderung, wenn die Wanderung innerhalb derselben regionalen Einheit erfolgt.

Landesaußenwanderung

Zur Landesaußenwanderung gehören die Zu- und Fortzüge über die Grenzen des Landes Baden-Württemberg; aus diesem Grunde wird sie als Wanderung über die Landesgrenze bezeichnet. Die Wanderung über die Landesgrenze teilt sich auf in die Wanderung mit den anderen Bundesländern und mit dem Ausland.

Verhältniszahlen zur Bevölkerungsbewegung

Verhältniszahlen werden berechnet, um statistische Daten vergleichbar zu machen. Verhältniszahlen zur Bevölkerungsbewegung werden im allgemeinen auf ein Kalenderjahr bezogen. Auch bei Ziffern für Quartale oder Monate ist es üblich, sie mittels Umrechnungsfaktoren auf ein Jahr zu beziehen.

Allgemeine Eheschließungs-, Geburten- und Sterbeziffer

Die Anzahl der Eheschließungen, Lebendgeborenen und Gestorbenen wird auf 1000 der mittleren Bevölkerung bezogen.

Altersspezifische Eheschließungs-, Geburten- und Sterbeziffer

Die Anzahl der Heiratenden, der Mütter von Lebendgeborenen und der Gestorbenen eines bestimmten Altersjahres oder einer Altersgruppe wird auf 1000 Personen der entsprechenden mittleren Bevölkerung bezogen.

Allgemeine Fruchtbarkeitsziffer

Lebendgeborene von Müttern im gebärfähigen Alter (z.B. 15 bis unter 45) bezogen auf 1000 Frauen der mittleren Bevölkerung gleicher Altersstruktur.

Altersspezifische Fruchtbarkeitsziffer

Lebendgeborene von Müttern eines Geburtsjahres auf 1000 Frauen des gleichen Geburtsjahres.

Allgemeine familienstandsspezifische Fruchtbarkeitsziffer

Lebendgeborene von Müttern eines Familienstandes auf 1000 Frauen im gebärfähigen Alter des gleichen Familienstandes. Diese Ziffern werden auch altersspezifisch berechnet.

Zusammengefaßte Fruchtbarkeitsziffer

Die zusammengefaßte Fruchtbarkeitsziffer ergibt sich als Summe der altersjahresspezifischen Fruchtbarkeitsziffern eines Kalenderjahres. Sie gibt die Gesamtzahl der lebendgeborenen Kinder an, die 1000 Frauen beim Durchlaufen des gesamten fruchtbaren Alters unter den Fruchtbarkeitsverhältnissen des betreffenden Kalenderjahres zur Welt bringen würden. Die zusammengefaßte Fruchtbarkeitsziffer ist als Fruchtbarkeitsmaß in der internationalen Literatur unter der Bezeichnung "total fertility rate" (TFR) geläufig. Die Berechnung einer ehelichen zusammengefaßten Fruchtbarkeitsziffer ist nicht sinnvoll.

Kohortenanalyse

Kohorten sind Gruppen von Personen oder Einheiten, die durch einen gleichzeitigen Beginn oder durch ein gleichzeitiges Eintreten in die Untersuchung definiert werden.

Die Analyse von Kohorten stellt somit eine echte Längsschnittuntersuchung dar.

In diesem Band veröffentlicht das Statistische Landesamt Datenmaterial für die Geburtsjahrgangs-Kohorten 1935 - 1964 zur Entwicklung der Fruchtbarkeit in Baden-Württemberg.

Durchschnittliches Heiratsalter

Die Zahlen der eheschließenden Männer und die der Frauen eines jeden Altersjahres werden – getrennt nach insgesamt und dem jeweiligen Familienstand vor der Eheschließung – mit dem entsprechenden durchschnittlichen Altersjahr multipliziert.

Die Ergebnisse werden addiert und die so gewonnenen Summen durch die Gesamtzahl der Eheschließenden –

wiederum getrennt nach insgesamt und dem jeweiligen Familienstand vor der Eheschließung – dividiert (gewogenes arithmetisches Mittel).

Säuglingssterblichkeit

Es wird die Zahl der Gestorbenen im ersten Lebensjahr bezogen auf 1000 Lebendgeborene. In einem rohen Verfahren – in diesem Band benutzt für die Ziffern für Kreise, Regionen und Regierungsbezirke – werden die gestorbenen Säuglinge eines Kalenderjahres bezogen auf 1000 Lebendgeborene des gleichen Kalenderjahres. Für die Ziffern auf Landesebene werden genauere Methoden angewandt (90 : 10 Verfahren bzw. unter Berücksichtigung der Geburtenentwicklung in den jeweils vorangegangenen 12 Monaten).

Neugeborenensterblichkeit (Frühsterblichkeit)

Die Anzahl der Gestorbenen in den ersten sieben Lebenstagen in einem Kalenderjahr wird auf 1000 Lebendgeborene des gleichen Kalenderjahres bezogen.

Perinatale Sterblichkeit

Die Anzahl der Totgeborenen und der Gestorbenen in den ersten sieben Lebenstagen in einem Kalenderjahr wird auf 1000 Lebend- und Totgeborene des gleichen Kalenderjahres bezogen.

Heiratshäufigkeiten

Die Anzahl der Eheschließenden wird auf 1000 Nichtverheiratete der entsprechenden Altersgruppe bezogen.

Ehescheidungen auf 10 000 bestehende Ehen

Die Zahl der Ehescheidungen kann bezogen werden auf je 10 000 bestehende Ehen. Da es in der amtlichen Statistik keine Fortschreibung der Zahl der Ehen gibt, wird dafür ersatzweise die mittlere Zahl der verheirateten Frauen zugrundegelegt.

Wanderungsziffer

Die Anzahl der Zuzüge, der Fortzüge und der Wanderungssalden können auf 1000 der jeweiligen mittleren Bevölkerung bezogen werden.

Hinweis

In den früheren Bänden "Die Bevölkerung" der Schriftenreihe Statistik von Baden-Württemberg sind Tabellen erschienen, die in diesem Band nicht aufgeführt sind. Im folgenden wird die jeweils letzte Fundstelle dieser Tabellen angegeben (Die Bevölkerung 1972 = Band 195, 1973 = Band 206, 1974 = Band 216, 1975 = Band 229, 1976 = Band 238, 1977 = Band 246, 1978 = Band 260, 1979 = Band 272, 1980 = Band 283, 1981 = Band 296, 1982 = Band 313, 1983 = Band 324, 1984 = Band 339, 1985 = Band 353, 1986 = Band 367, 1987 = Band 378, 1988 = Band 393, 1989 = Band 418, 1990 = Band 432, 1991 = Band 451).

Bevölkerungsstand

| | | |
|--|---------|----------|
| Wohnbevölkerung in den Räumen des Landesentwicklungsplans (Verdichtungsräume, Randzone um die Verdichtungsräume, Verdichtungsgebiete, ländlicher Raum) 1961 und 1972 | Tab. 9 | Band 195 |
| Wohnbevölkerung in den Stadtregionen 1952, 1961 und 1970 | Tab. 10 | Band 195 |
| Ausländische Bevölkerung in den Stadt- und Landkreisen am 30. Juni 1976 | Tab. 15 | Band 238 |
| Bevölkerung nach Gemeindegrößenklassen 1939 bis 30. Juni 1978 | Tab. 10 | Band 260 |
| Ausländische Bevölkerung nach der Staatsangehörigkeit am 30. September 1980 | Tab. 16 | Band 283 |
| Fläche und Bevölkerung in den Stadt- und Landkreisen 1961, 1970 und am 24. Mai 1987 | Tab. 1 | Band 393 |
| Bevölkerung am 24. Mai 1987 nach Geburtsjahr und Geschlecht a) Gesamtbevölkerung b) Deutsche | Tab. 2 | Band 393 |

Bevölkerungsentwicklung

| | | |
|--|---------|----------|
| Mittlere Bevölkerung nach früheren Ländern 1820 bis 1950 | Tab. 18 | Band 216 |
| Bevölkerung in den Regierungsbezirken seit 1939 | Tab. 18 | Band 238 |
| Bevölkerungsentwicklung in den Stadt- und Landkreisen 1970 bis 1976 a) Gesamtbevölkerung b) Deutsche c) Ausländer | Tab. 20 | Band 238 |
| Bevölkerung in den Regierungsbezirken Baden-Württembergs seit Bestehen des Landes | Tab. 9 | Band 246 |
| Bevölkerungsentwicklung in den Regierungsbezirken seit 1871 | Tab. 21 | Band 272 |
| Bevölkerungsentwicklung in den Bundesländern seit 1978 | Tab. 22 | Band 272 |
| Entwicklung der Bevölkerungsdichte in den Regionen und Regierungsbezirken seit 1939 | Tab. 21 | Band 283 |
| Monatliche Bevölkerungsveränderung 1970 bis 1981 | Tab. 7 | Band 313 |
| Monatliche Bevölkerungsveränderung 1982 und 1983 | Tab. 8 | Band 339 |
| Einbürgerungen nach Altersjahren 1981 | Tab. 11 | Band 313 |
| Bevölkerung in den Stadt- und Landkreisen seit 1871 | Tab. 9 | Band 353 |
| Bevölkerungsentwicklung nach Altersgruppen seit 1900 | Tab. 10 | Band 353 |
| Monatliche Bevölkerungsveränderungen 1984 und 1985 | Tab. 8 | Band 367 |

Natürliche Bevölkerungsbewegung

| | | |
|---|---------|----------|
| Gestorbene nach der Staatsangehörigkeit 1975 | Tab. 40 | Band 238 |
| Standesamtlich beurkundete Kriegssterbefälle und gerichtliche Todeserklärungen in den Stadt- und Landkreisen seit 1939 bzw. 1940 | Tab. 46 | Band 238 |

| | | |
|---|---------|----------|
| Standesamtlich beurkundete Kriegssterbefälle und gerichtliche Todeserklärungen von Personen mit letztem Wohnsitz in Baden-Württemberg seit 1939 bzw. 1940 | Tab. 47 | Band 238 |
| Ehelich Lebendgeborene nach dem Geburtsjahr der Eltern 1976 | Tab. 34 | Band 246 |
| Müttersterbefälle 1938 bis 1976 | Tab. 44 | Band 246 |
| Anstalts- und Hausgeburten nach Gemeindegrößenklassen 1977 | Tab. 35 | Band 260 |
| Anstaltssterbefälle 1977 | Tab. 42 | Band 260 |
| Ehelich Lebendgeborene nach der Lebendgeburtenfolge sowie nach Geburts- und Eheschließungsjahren der Mütter 1979 | Tab. 33 | Band 283 |
| Ehelich erstgeborene Kinder (einschließlich Totgeborene) nach der Ehedauer der Eltern und nach Geburtsjahrgruppen der Mütter 1981 | Tab. 26 | Band 313 |
| Ehelich geborene zweite und weitere Kinder (einschließlich Totgeborene) nach dem Geburtenabstand und der Gesamtgeburtenfolge 1981 | Tab. 27 | Band 313 |
| Sterblichkeit 1960/62, 1970/72 und 1979/81 | Tab. 31 | Band 313 |
| Heiratshäufigkeiten nach Alter und Geschlecht seit 1910 | Tab. 22 | Band 339 |
| Ehelich geborene Kinder (einschließlich Totgeborene) nach der Ehedauer der Eltern bzw. dem Geburtenabstand und der Gesamtgeburtenfolge 1984 | Tab. 25 | Band 339 |
| Gestorbene Säuglinge nach Lebensdauer und Geburtsgewicht in den Stadt- und Landkreisen 1981 bis 1983 | Tab. 27 | Band 339 |
| Säuglingssterblichkeit und perinatale Sterblichkeit in den Stadt- und Landkreisen 1981 bis 1983 | Tab. 28 | Band 339 |
| Entwicklung ausgewählter Todesursachen seit 1952 | Tab. 29 | Band 339 |
| Säuglingssterblichkeit und perinatale Sterblichkeit seit 1946 | Tab. 32 | Band 339 |
| Natürliche Bevölkerungsbewegung | | |
| a) Gesamtbevölkerung seit 1820 (Grundzahlen/Verhältniszahlen) | Tab. 13 | Band 353 |
| Ehelich Lebendgeborene nach der Lebendgeburtenfolge seit 1950 | Tab. 23 | Band 353 |
| Fruchtbarkeitsziffern der Mütter der Geburtsjahre 1930 bis 1959 | Tab. 25 | Band 353 |
| Längerfristige Entwicklung der Eheschließenden nach dem bisherigen Familienstand | Tab. 21 | Band 378 |
| Längerfristige Entwicklung der Eheschließungen nach der Religionszugehörigkeit der Ehegatten | Tab. 22 | Band 378 |
| Längerfristige Entwicklung der Eheschließungen mit gemeinsamen vorehelichen Kindern | Tab. 23 | Band 378 |
| Natürliche Bevölkerungsbewegung in den Stadt- und Landkreisen vom 25. Mai bis 31. Dezember 1987 | Tab. 7 | Band 393 |
| a) Gesamtbevölkerung | | |
| b) Deutsche | | |
| c) Ausländer | | |
| Lebend- und Totgeborene in den Stadt- und Landkreisen 1985 bis 1987 nach Geburtsgewicht, Geschlecht und Legitimität | Tab. 19 | Band 393 |
| Lebendgeborene, im 1. Lebensjahr Gestorbene und Totgeborene in Baden-Württemberg seit 1850 | Tab. 22 | Band 393 |
| Säuglingssterblichkeit in Baden-Württemberg seit 1900/02 nach Lebensdauer, Geschlecht und Legitimität | Tab. 23 | Band 393 |
| Säuglingssterblichkeit in den Stadt- und Landkreisen seit 1973/75 | Tab. 24 | Band 393 |
| Eheschließungen, Geburten und Sterbefälle in Baden-Württemberg seit 1960 nach Wochentagen | Tab. 14 | Band 432 |

| | | |
|---|---------|----------|
| Lebendgeborene nach Geburtsgewicht und Körperlänge sowie gestorbene Säuglinge nach Geburtsgewicht und Lebensdauer in Baden-Württemberg 1989 | Tab. 31 | Band 432 |
| Sterbeziffern in Baden-Württemberg seit 1950 nach Altersgruppen | Tab. 33 | Band 432 |
| Monatliche Entwicklung der Eheschließungen, Lebendgeborenen und Gestorbenen in Baden-Württemberg seit 1987 | Tab. 14 | Band 451 |
| Gestorbene in Baden-Württemberg 1990 nach Geschlecht und Staatsangehörigkeit | Tab. 21 | Band 451 |
| Durchschnittliches Heiratsalter in Baden-Württemberg seit 1970 | Tab. 23 | Band 451 |
| Durchschnittliches Alter der Mütter bei der Geburt ihrer lebendgeborenen Kinder in Baden-Württemberg seit 1970 | Tab. 24 | Band 451 |
| Mehrlingsgeburten und Mehrlingskinder in Baden-Württemberg seit 1960 | Tab. 26 | Band 451 |
| Altersspezifische Fruchtbarkeitsziffern in Baden-Württemberg 1989 und 1990 | Tab. 27 | Band 451 |
| Zusammengefaßte, allgemeine und familienstandsspezifische Fruchtbarkeit in Baden-Württemberg seit 1980 | Tab. 28 | Band 451 |
| Ehelich Lebendgeborene in Baden-Württemberg 1990 nach Lebendgeburtenfolge und Geburtsjahr der Mutter | Tab. 30 | Band 451 |
| Ehelich Lebendgeborene in Baden-Württemberg 1990 nach Geburtsgewicht und Lebendgeburtenfolge | Tab. 32 | Band 451 |
| Lebendgeborene in Baden-Württemberg seit 1971 nach dem Geburtsgewicht | Tab. 33 | Band 451 |
| Allgemeine Sterbetafel 1986/88 für Baden-Württemberg | Tab. 37 | Band 451 |
| a) Männer | | |
| b) Frauen | | |

Gerichtliche Ehelösungen

| | | |
|---|---------|----------|
| Ehescheidungen nach Ehedauer, Gründen bzw. Schuld 1976 | Tab. 47 | Band 246 |
| Ehescheidungen nach der Religionszugehörigkeit der beiden Geschiedenen in den Landgerichtsbezirken im 1. Halbjahr 1977 | Tab. 45 | Band 260 |
| Ehescheidungen nach dem Eheschließungsjahr und dem Antragsteller 1978 | Tab. 49 | Band 272 |
| Ehescheidungen nach der Staatsangehörigkeit der Geschiedenen 1979 | Tab. 48 | Band 283 |
| Ehelösungen durch Tod des Ehegatten sowie gerichtliche Ehelösungen seit 1960 nach Alter und Geschlecht | Tab. 29 | Band 393 |
| Gerichtliche Ehelösungen in Baden-Württemberg seit 1900 nach Art des Urteils | Tab. 37 | Band 432 |
| Eheschließungen und Ehelösungen in Baden-Württemberg seit 1950 | Tab. 38 | Band 432 |
| Ehescheidungen in Baden-Württemberg seit 1955 nach Altersgruppen der beiden Geschiedenen | Tab. 39 | Band 432 |
| Ehescheidungen in der Ehesache in Baden-Württemberg 1989 nach Antragsteller bzw. Kläger | Tab. 41 | Band 432 |
| Ehelösungen durch Tod des Ehegatten sowie gerichtliche Ehelösungen in Baden-Württemberg seit 1960 nach Alter und Geschlecht | Tab. 40 | Band 451 |
| Geschiedene Ehen in Baden-Württemberg seit 1960 nach Ehedauer | Tab. 42 | Band 451 |

Räumliche Bevölkerungsbewegung

| | | |
|--|----------|----------|
| Wanderungen nach Stadtregionen 1971 | Tab. 65 | Band 195 |
| Wanderungen über die Landesgrenze nach Religionszugehörigkeit 1974 | Tab. 59 | Band 229 |
| Wanderungsströme zwischen den Regionen 1979 | | |
| c) Erwerbspersonen insgesamt (Deutsche und Ausländer) | Tab. 58c | Band 283 |

| | | |
|--|----------|----------|
| Wanderungsströme zwischen den Stadt- und Landkreisen 1980 | | |
| c) Erwerbspersonen insgesamt (Deutsche und Ausländer) | Tab. 58c | Band 296 |
| Wanderungsströme zwischen den Stadt- und Landkreisen 1981 | | |
| b) Ausländer (Erwerbspersonen und Nichterwerbspersonen) | Tab. 45b | Band 313 |
| Wanderungen nach Monaten 1982 | Tab. 37 | Band 324 |
| Wanderungen der deutschen und ausländischen Erwerbs- und Nichterwerbs- personen über die Landesgrenze nach Herkunft und Ziel 1982 | Tab. 38 | Band 324 |
| Wanderungen über die Auslandsgrenze nach der Staatsangehörigkeit 1985 | Tab. 36 | Band 367 |
| Wanderungen über die Landesgrenze nach Herkunft und Ziel 1985 | Tab. 37 | Band 367 |
| Zu- und Fortzüge über die Landesgrenze Baden-Württembergs im 4. Vierteljahr 1990 nach Herkunft und Ziel | Tab. 46 | Band 451 |

Bevölkerungsvorausschätzung

| | | |
|---|----------|----------|
| Voraussichtliche Entwicklung der Bevölkerung bis 2015 (Basis 1.1.1984) | Tab. 44 | Band 339 |
| Bevölkerungsvorausschätzungen für das Land Baden-Württemberg und seine Regionen (Basis 1.1.1984) | | |
| a) Regional differenzierte Eingabedaten | Tab. 41a | Band 353 |
| b) Bisherige und künftige Entwicklung der Bevölkerung in den Regionen 1973 bis 2000 | Tab. 41b | Band 353 |
| Bevölkerungsvorausschätzungen für das Land Baden-Württemberg und seine Regionen (Basis 1.1.1984) | Tab. 40 | Band 367 |
| Modellrechnungen zur künftigen Entwicklung der älteren Bevölkerung (Basis 1.1.1985) | Tab. 41 | Band 367 |
| a) Bisherige Entwicklung der älteren Bevölkerung seit 1900 | | |
| b) Künftige Entwicklung der älteren Bevölkerung bis 2020 | | |
| c) Die ältere Bevölkerung nach ausgewählten Altersgruppen und Geschlecht seit 1900 | | |
| Modellrechnungen zu künftigen Veränderungen der Fruchtbarkeit (Basis 1.1.1985) | Tab. 42 | Band 367 |
| a) Lebendgeborene und zusammengefaßte Fruchtbarkeitsziffer 1960 bis 1984 und Vorausschätzung bis zum Jahr 2000 | | |
| b) Altersgliederung der Jugendlichen am 1.1.2000 nach verschiedenen Vorausschätzungs- varianten | | |
| Voraussichtliche Entwicklung der Gesamtbevölkerung in den Stadt- und Landkreisen Baden-Württembergs bis 2005 | Tab. 46 | Band 418 |
| a) Insgesamt | | |
| b) Männlich | | |

Sterbetafel

| | | |
|--------------------------------|---------|----------|
| Abgekürzte Sterbetafel 1980/85 | Tab. 43 | Band 378 |
| a) Männlich | | |
| b) Weiblich | | |

Zeichenerklärung

| | | |
|---|---|--|
| — | = | nichts vorhanden |
| . | = | kein Nachweis vorhanden |
| 0 | = | mehr als nichts, aber weniger als die Hälfte der kleinsten Einheit, die in der Tabelle zur Darstellung ge- bracht werden kann |
| x | = | Tabellenfach gesperrt, weil Aussage nicht sinnvoll |

Abweichungen in den Summen erklären sich durch Runden der Zahlen.

Verwaltungseinteilung des Landes Baden-Württemberg

Stand: Juni 1992

- Grenzen:**
- Land, Regierungsbezirk
 - Region
 - Kreis
-
- Sitz der Stadtkreisverwaltung
 - Sitz des Landratsamtes
 - Sitz des Regionalverbandes
 - Sitz des Regierungspräsidiums



1) Soweit Land Baden-Württemberg.

Bevölkerungsstand

1. Fläche und Bevölkerung in den Stadt- und Landkreisen Baden-Württembergs 1970, 1987 und am 1. Januar 1992

| Kreis Region Regierungsbezirk Land | Zahl der Gemeinden | Fläche in qkm | Bevölkerung am | | Fortgeschriebene Bevölkerung am 1. Januar 1992 | | | Bevölke- rungs- dichte am 1. Januar 1992 |
|--|--------------------------|------------------|----------------|--------------|---|-----------|-----------|---|
| | | | 27. Mai 1970 | 25. Mai 1987 | insgesamt | männlich | weiblich | |
| Stadtkreis Stuttgart, Landeshauptstadt | 1 | 207,32 | 633 158 | 551 904 | 591 946 | 287 859 | 304 087 | 2 855,2 |
| Landkreise Böblingen | 26 | 617,85 | 260 875 | 315 677 | 341 731 | 169 759 | 171 972 | 553,1 |
| Esslingen | 44 | 641,49 | 424 611 | 460 429 | 486 150 | 239 859 | 246 291 | 757,8 |
| Göppingen | 38 | 642,35 | 227 226 | 230 379 | 247 741 | 121 272 | 126 469 | 385,7 |
| Ludwigsburg | 39 | 687,13 | 397 506 | 442 389 | 472 972 | 233 264 | 239 708 | 688,3 |
| Rems-Murr-Kreis | 31 | 858,10 | 331 420 | 360 634 | 387 872 | 191 326 | 196 546 | 452,0 |
| Region Stuttgart | 179 | 3 654,24 | 2 274 796 | 2 361 412 | 2 528 412 | 1 243 339 | 1 285 073 | 691,9 |
| Stadtkreis Heilbronn | 1 | 99,86 | 113 725 | 110 970 | 117 427 | 56 413 | 61 014 | 1 175,9 |
| Landkreise Heilbronn | 46 | 1 099,57 | 222 882 | 252 458 | 279 912 | 138 045 | 141 867 | 254,6 |
| Hohenlohekreis | 16 | 776,69 | 83 632 | 86 103 | 95 126 | 47 017 | 48 109 | 122,5 |
| Schwäbisch Hall | 30 | 1 484,02 | 148 050 | 154 041 | 167 742 | 82 036 | 85 706 | 113,0 |
| Main-Tauber-Kreis | 18 | 1 304,50 | 127 571 | 121 891 | 129 934 | 63 468 | 66 466 | 99,6 |
| Region Franken | 111 | 4 764,64 | 695 860 | 725 463 | 790 141 | 386 979 | 403 162 | 165,8 |
| Landkreise Heidenheim | 11 | 627,18 | 127 169 | 125 340 | 132 824 | 64 744 | 68 080 | 211,8 |
| Ostalbkreis | 42 | 1 511,45 | 269 215 | 279 579 | 299 780 | 146 910 | 152 870 | 198,3 |
| Region Ostwürttemberg | 53 | 2 138,63 | 396 384 | 404 919 | 432 604 | 211 654 | 220 950 | 202,3 |
| Regierungsbezirk Stuttgart | 343 | 10 557,51 | 3 367 040 | 3 491 794 | 3 751 157 | 1 841 972 | 1 909 185 | 355,3 |
| Stadtkreise Baden-Baden | 1 | 140,17 | 51 545 | 50 127 | 52 524 | 23 501 | 29 023 | 374,7 |
| Karlsruhe | 1 | 173,44 | 287 452 | 260 591 | 278 579 | 135 083 | 143 496 | 1 606,2 |
| Landkreise Karlsruhe | 32 | 1 084,93 | 331 630 | 364 798 | 389 053 | 191 287 | 197 766 | 358,6 |
| Rastatt | 23 | 738,77 | 186 446 | 194 603 | 207 035 | 100 851 | 106 184 | 280,2 |
| Region Mittlerer Oberrhein | 57 | 2 137,31 | 857 073 | 870 119 | 927 191 | 450 722 | 476 469 | 433,8 |
| Stadtkreise Heidelberg | 1 | 108,83 | 129 656 | 127 768 | 139 392 | 65 115 | 74 277 | 1 280,8 |
| Mannheim | 1 | 144,95 | 332 163 | 295 191 | 314 685 | 153 830 | 160 855 | 2 171,0 |
| Landkreise Neckar-Odenwald-Kreis | 27 | 1 126,31 | 130 534 | 130 656 | 140 517 | 69 383 | 71 134 | 124,8 |
| Rhein-Neckar-Kreis | 54 | 1 061,59 | 413 020 | 465 342 | 495 949 | 242 461 | 253 488 | 467,2 |
| Region Unterer Neckar | 83 | 2 441,68 | 1 005 373 | 1 018 957 | 1 090 543 | 530 789 | 559 754 | 446,6 |
| Stadtkreis Pforzheim | 1 | 97,84 | 106 405 | 106 530 | 115 547 | 54 497 | 61 050 | 1 181,0 |
| Landkreise Calw | 25 | 797,54 | 118 422 | 133 321 | 152 287 | 74 305 | 77 982 | 190,9 |
| Enzkreis | 28 | 573,88 | 145 966 | 164 639 | 179 619 | 88 447 | 91 172 | 313,0 |
| Fraudenstadt | 17 | 870,63 | 95 093 | 101 957 | 112 083 | 54 073 | 58 010 | 128,7 |
| Region Nordschwarzwald | 71 | 2 339,89 | 465 886 | 506 447 | 559 536 | 271 322 | 288 214 | 239,1 |
| Regierungsbezirk Karlsruhe | 211 | 6 918,88 | 2 328 332 | 2 395 523 | 2 577 270 | 1 252 833 | 1 324 437 | 372,5 |
| Stadtkreis Freiburg im Breisgau | 1 | 153,04 | 174 377 | 178 672 | 193 775 | 90 213 | 103 562 | 1 266,2 |
| Landkreise Breisgau-Hochschwarzwald | 50 | 1 378,40 | 162 383 | 203 111 | 221 264 | 107 164 | 114 100 | 160,5 |
| Emmendingen | 24 | 679,88 | 120 733 | 132 508 | 141 041 | 68 623 | 72 418 | 207,4 |
| Ortenaukreis | 51 | 1 860,78 | 346 753 | 354 655 | 377 966 | 183 208 | 194 758 | 203,1 |
| Region Südtlicher Oberrhein | 126 | 4 072,10 | 804 246 | 868 946 | 934 046 | 449 208 | 484 838 | 229,4 |
| Landkreise Rottweil | 22 | 769,49 | 129 614 | 126 796 | 135 375 | 65 832 | 69 543 | 175,9 |
| Schwarzwald-Baar-Kreis | 20 | 1 025,28 | 192 500 | 192 620 | 206 176 | 99 976 | 106 200 | 201,1 |
| Tuttlingen | 35 | 734,35 | 107 838 | 112 885 | 123 196 | 60 156 | 63 040 | 167,8 |
| Region Schwarzwald-Baar-Heuberg | 77 | 2 529,12 | 429 952 | 432 301 | 464 747 | 225 964 | 238 783 | 183,8 |
| Landkreise Konstanz | 25 | 817,98 | 220 297 | 231 898 | 250 991 | 121 602 | 129 389 | 306,8 |
| Lörrach | 42 | 806,83 | 190 880 | 191 004 | 204 598 | 98 999 | 105 599 | 253,6 |
| Waldshut | 32 | 1 131,17 | 136 890 | 144 883 | 158 533 | 77 423 | 81 110 | 140,1 |
| Region Hochrhein-Bodensee | 99 | 2 755,98 | 548 067 | 567 785 | 614 122 | 298 024 | 316 098 | 222,8 |
| Regierungsbezirk Freiburg | 302 | 9 357,20 | 1 782 265 | 1 869 032 | 2 012 915 | 973 196 | 1 039 719 | 215,1 |
| Landkreise Reutlingen | 27 | 1 094,22 | 226 925 | 244 246 | 263 657 | 127 977 | 135 680 | 241,0 |
| Tübingen | 15 | 519,18 | 152 156 | 175 855 | 198 498 | 97 971 | 100 527 | 382,3 |
| Zollernalbkreis | 25 | 917,72 | 170 505 | 172 245 | 185 487 | 90 328 | 95 159 | 202,1 |
| Region Neckar-Alb | 67 | 2 531,12 | 549 586 | 592 346 | 647 642 | 316 276 | 331 366 | 255,9 |
| Stadtkreis Ulm | 1 | 118,68 | 101 641 | 103 494 | 112 173 | 54 454 | 57 719 | 945,2 |
| Landkreise Alb-Donau-Kreis | 55 | 1 357,31 | 147 341 | 160 244 | 172 160 | 85 523 | 86 637 | 126,8 |
| Biberach | 45 | 1 409,85 | 145 331 | 153 900 | 165 920 | 81 848 | 84 072 | 117,7 |
| Region Donau-Itter 1) | 101 | 2 885,84 | 394 313 | 417 638 | 450 253 | 221 825 | 228 428 | 156,0 |
| Landkreise Bodenseekreis | 23 | 664,66 | 151 238 | 172 776 | 187 140 | 91 303 | 95 837 | 281,6 |
| Ravensburg | 39 | 1 631,72 | 212 497 | 233 635 | 252 561 | 123 496 | 129 065 | 154,8 |
| Sigmaringen | 25 | 1 204,36 | 109 650 | 113 650 | 122 902 | 60 674 | 62 228 | 102,0 |
| Region Bodensee-Oberschwaben | 87 | 3 500,74 | 473 385 | 520 061 | 562 603 | 275 473 | 287 130 | 160,7 |
| Regierungsbezirk Tübingen | 255 | 8 917,70 | 1 417 284 | 1 530 045 | 1 660 498 | 813 574 | 846 924 | 186,2 |
| Baden-Württemberg | 1111 | 35 751,29 | 8 894 921 | 9 286 394 | 10 001 840 | 4 881 575 | 5 120 265 | 279,8 |

1) Soweit Land Baden-Württemberg.

Bevölkerungsstand

2. Bevölkerung in den Stadt- und Landkreisen Baden-Württembergs am 1. Januar 1992 nach Gemeindegrößenklassen

| Lfd. Nr. | Kreis Region Regierungsbezirk Land | Gemeinden insgesamt | | Gemeindegrößenklasse mit einer | | | | | |
|-------------|---|------------------------|-------------|--------------------------------|-------------|-------------|-------------|-------------|-------------|
| | | | | unter 1000 | | 1000 - 2000 | | 2000 - 5000 | |
| | | Anzahl | Bevölkerung | Anzahl | Bevölkerung | Anzahl | Bevölkerung | Anzahl | Bevölkerung |
| 1 | Stadtkreis Stuttgart, Landeshauptstadt | 1 | 591 946 | - | - | - | - | - | - |
| 2 | Landkreise | | | | | | | | |
| 3 | Böblingen | 26 | 341 731 | - | - | - | - | 6 | 19 664 |
| 4 | Esslingen | 44 | 486 150 | - | - | 7 | 11 222 | 12 | 41 998 |
| 5 | Göppingen | 38 | 247 741 | 3 | 1 894 | 8 | 13 273 | 14 | 45 914 |
| 6 | Ludwigsburg | 39 | 472 972 | - | - | - | - | 13 | 45 995 |
| 7 | Reims-Murr-Kreis | 31 | 387 872 | - | - | - | - | 9 | 30 370 |
| | Region Stuttgart | 179 | 2 528 412 | 3 | 1 894 | 15 | 24 495 | 54 | 183 941 |
| 8 | Stadtkreis Heilbronn | 1 | 117 427 | - | - | - | - | - | - |
| 9 | Landkreise | | | | | | | | |
| 10 | Heilbronn | 46 | 279 912 | - | - | 6 | 9 381 | 18 | 60 096 |
| 11 | Hohenlohekreis | 16 | 95 126 | - | - | 2 | 3 349 | 7 | 25 754 |
| 12 | Schwäbisch Hall | 30 | 167 742 | - | - | 3 | 5 165 | 23 | 83 220 |
| 13 | Main-Tauber-Kreis | 18 | 129 934 | - | - | 2 | 3 519 | 7 | 25 379 |
| | Region Franken | 111 | 790 141 | - | - | 13 | 21 414 | 55 | 194 449 |
| 14 | Landkreise | | | | | | | | |
| 15 | Heidenheim | 11 | 132 824 | - | - | - | - | 3 | 11 344 |
| 16 | Ostalbkreis | 42 | 299 780 | 2 | 1 360 | 11 | 18 352 | 15 | 45 613 |
| 17 | Region Ostwürttemberg | 53 | 432 604 | 2 | 1 360 | 11 | 18 352 | 18 | 56 957 |
| | Regierungsbezirk Stuttgart | 343 | 3 751 157 | 5 | 3 254 | 39 | 64 261 | 127 | 435 347 |
| 18 | Stadtkreise | | | | | | | | |
| 19 | Baden-Baden | 1 | 52 524 | - | - | - | - | - | - |
| 20 | Karlsruhe | 1 | 278 579 | - | - | - | - | - | - |
| 21 | Landkreise | | | | | | | | |
| 22 | Karlsruhe | 32 | 389 053 | - | - | 1 | 1 480 | 5 | 18 545 |
| 23 | Rastatt | 23 | 207 035 | - | - | 1 | 1 770 | 9 | 29 092 |
| | Region Mittlerer Oberrhein | 57 | 927 191 | - | - | 2 | 3 250 | 14 | 47 637 |
| 24 | Stadtkreise | | | | | | | | |
| 25 | Heidelberg | 1 | 139 392 | - | - | - | - | - | - |
| 26 | Mannheim | 1 | 314 685 | - | - | - | - | - | - |
| 27 | Landkreise | | | | | | | | |
| 28 | Neckar-Odenwald-Kreis | 27 | 140 517 | 1 | 765 | 3 | 4 677 | 13 | 44 072 |
| 29 | Rhein-Neckar-Kreis | 54 | 495 949 | 1 | 476 | 4 | 6 732 | 14 | 42 954 |
| | Region Unterer Neckar | 83 | 1 090 543 | 2 | 1 241 | 7 | 11 409 | 27 | 87 026 |
| 30 | Stadtkreis | | | | | | | | |
| 31 | Pforzheim | 1 | 115 547 | - | - | - | - | - | - |
| 32 | Landkreise | | | | | | | | |
| 33 | Calw | 25 | 152 287 | - | - | 3 | 4 800 | 12 | 33 640 |
| 34 | Enzkreis | 28 | 179 619 | - | - | - | - | 13 | 46 272 |
| 35 | Fraudenstadt | 17 | 112 083 | 2 | 773 | 1 | 1 391 | 6 | 16 338 |
| 36 | Region Nordschwarzwald | 71 | 559 536 | 2 | 773 | 4 | 6 191 | 31 | 96 250 |
| | Regierungsbezirk Karlsruhe | 211 | 2 577 270 | 4 | 2 014 | 13 | 20 850 | 72 | 230 913 |
| 37 | Stadtkreis | | | | | | | | |
| 38 | Freiburg im Breisgau | 1 | 193 775 | - | - | - | - | - | - |
| 39 | Landkreise | | | | | | | | |
| 40 | Breisgau-Hochschwarzwald | 50 | 221 264 | 3 | 2 856 | 8 | 13 120 | 24 | 76 075 |
| 41 | Emmendingen | 24 | 141 041 | - | - | 3 | 4 213 | 13 | 39 572 |
| 42 | Ortenaukreis | 51 | 377 966 | - | - | 6 | 10 071 | 22 | 72 017 |
| | Region Südlicher Oberrhein | 126 | 934 046 | 3 | 2 856 | 17 | 27 404 | 59 | 187 664 |
| 43 | Landkreise | | | | | | | | |
| 44 | Rottweil | 22 | 135 375 | - | - | - | - | 14 | 43 905 |
| 45 | Schwarzwald-Baar-Kreis | 20 | 206 176 | - | - | 1 | 1 532 | 7 | 23 133 |
| 46 | Tuttlingen | 35 | 123 196 | 13 | 8 452 | 6 | 8 230 | 10 | 30 726 |
| | Region Schwarzwald-Baar-Heuberg | 77 | 464 747 | 13 | 8 452 | 7 | 9 762 | 31 | 97 764 |
| 47 | Landkreise | | | | | | | | |
| 48 | Konstanz | 25 | 250 991 | - | - | 4 | 6 720 | 12 | 39 574 |
| 49 | Lörrach | 42 | 204 598 | 20 | 8 985 | 4 | 5 587 | 8 | 23 637 |
| 50 | Waldshut | 32 | 158 533 | 1 | 393 | 6 | 8 213 | 13 | 41 830 |
| 51 | Region Hochrhein-Bodensee | 99 | 614 122 | 21 | 9 378 | 14 | 20 520 | 33 | 105 041 |
| | Regierungsbezirk Freiburg | 302 | 2 012 915 | 37 | 20 686 | 38 | 57 686 | 123 | 390 469 |
| 52 | Landkreise | | | | | | | | |
| 53 | Reutlingen | 27 | 263 657 | 1 | 142 | 3 | 4 261 | 11 | 36 430 |
| 54 | Tübingen | 15 | 198 498 | - | - | - | - | 6 | 20 689 |
| 55 | Zollernalbkreis | 25 | 185 487 | 6 | 3 371 | 5 | 8 241 | 4 | 15 094 |
| | Region Neckar-Alb | 67 | 647 642 | 7 | 3 513 | 8 | 12 502 | 21 | 72 213 |
| 56 | Stadtkreis | | | | | | | | |
| 57 | Ulm | 1 | 112 173 | - | - | - | - | - | - |
| 58 | Landkreise | | | | | | | | |
| 59 | Alb-Donau-Kreis | 55 | 172 160 | 20 | 9 412 | 16 | 24 983 | 9 | 28 794 |
| 60 | Biberach | 45 | 165 920 | 9 | 3 875 | 9 | 14 861 | 20 | 63 790 |
| | Region Donau-Iller 1) | 101 | 450 253 | 29 | 13 287 | 25 | 39 844 | 29 | 92 584 |
| 61 | Landkreise | | | | | | | | |
| 62 | Bodenseekreis | 23 | 187 140 | 1 | 988 | 2 | 2 688 | 9 | 27 829 |
| 63 | Ravensburg | 39 | 252 561 | 9 | 4 252 | 2 | 2 470 | 17 | 57 317 |
| 64 | Sigmaringen | 25 | 122 902 | 1 | 903 | 3 | 5 268 | 13 | 38 432 |
| 65 | Region Bodensee-Oberschwaben | 87 | 562 603 | 11 | 6 143 | 7 | 10 426 | 39 | 123 578 |
| | Regierungsbezirk Tübingen | 255 | 1 660 498 | 47 | 22 943 | 40 | 62 772 | 89 | 288 375 |
| 66 | Baden-Württemberg | 1 111 | 10 001 840 | 93 | 48 897 | 130 | 205 569 | 411 | 1 345 104 |

1) Soweit Land Baden-Württemberg.

Bevölkerungsstand

| Bevölkerungszahl von ... bis unter ... | | | | | | | | | | Lfd. Nr. |
|--|-------------|-----------------|-------------|-----------------|-------------|------------------|-------------|------------------|-------------|-------------|
| 5000 - 10 000 | | 10 000 - 20 000 | | 20 000 - 50 000 | | 50 000 - 100 000 | | 100 000 und mehr | | |
| Anzahl | Bevölkerung | Anzahl | Bevölkerung | Anzahl | Bevölkerung | Anzahl | Bevölkerung | Anzahl | Bevölkerung | |
| - | - | - | - | - | - | - | - | 1 | 591 946 | 1 |
| 12 | 91 116 | 4 | 53 917 | 3 | 117 520 | 1 | 59 514 | - | - | 2 |
| 14 | 100 806 | 5 | 61 192 | 5 | 179 103 | 1 | 91 829 | - | - | 3 |
| 7 | 44 316 | 4 | 58 772 | 1 | 27 930 | 1 | 55 642 | - | - | 4 |
| 9 | 60 380 | 12 | 164 976 | 4 | 117 708 | 1 | 83 913 | - | - | 5 |
| 10 | 74 027 | 6 | 72 988 | 6 | 210 487 | - | - | - | - | 6 |
| 52 | 370 645 | 31 | 411 845 | 19 | 652 748 | 4 | 290 898 | 1 | 591 946 | 7 |
| - | - | - | - | - | - | - | - | 1 | 117 427 | 8 |
| 14 | 96 255 | 7 | 91 108 | 1 | 23 072 | - | - | - | - | 9 |
| 4 | 24 430 | 3 | 41 593 | - | - | - | - | - | - | 10 |
| 1 | 5 799 | 1 | 11 964 | 2 | 61 594 | - | - | - | - | 11 |
| 5 | 30 039 | 2 | 27 207 | 2 | 43 790 | - | - | - | - | 12 |
| 24 | 156 523 | 13 | 171 872 | 5 | 128 456 | - | - | 1 | 117 427 | 13 |
| 4 | 27 589 | 3 | 42 879 | - | - | 1 | 51 012 | - | - | 14 |
| 8 | 51 596 | 3 | 32 870 | 1 | 22 961 | 2 | 127 028 | - | - | 15 |
| 12 | 79 185 | 6 | 75 749 | 1 | 22 961 | 3 | 178 040 | - | - | 16 |
| 88 | 606 353 | 50 | 659 466 | 25 | 804 165 | 7 | 468 938 | 2 | 709 373 | 17 |
| - | - | - | - | - | - | 1 | 52 524 | - | - | 18 |
| - | - | - | - | - | - | - | - | 1 | 278 579 | 19 |
| 10 | 80 426 | 12 | 165 367 | 4 | 123 235 | - | - | - | - | 20 |
| 8 | 53 600 | 2 | 25 751 | 3 | 96 822 | - | - | - | - | 21 |
| 18 | 134 026 | 14 | 191 118 | 7 | 220 057 | 1 | 52 524 | 1 | 278 579 | 22 |
| - | - | - | - | - | - | - | - | 1 | 139 392 | 23 |
| - | - | - | - | - | - | - | - | 1 | 314 685 | 24 |
| 7 | 38 522 | 2 | 27 500 | 1 | 24 981 | - | - | - | - | 25 |
| 14 | 96 921 | 17 | 230 405 | 4 | 118 461 | - | - | - | - | 26 |
| 21 | 135 443 | 19 | 257 905 | 5 | 143 442 | - | - | 2 | 454 077 | 27 |
| - | - | - | - | - | - | - | - | 1 | 115 547 | 28 |
| 6 | 46 112 | 2 | 22 473 | 2 | 45 262 | - | - | - | - | 29 |
| 12 | 86 813 | 2 | 20 920 | 1 | 25 614 | - | - | - | - | 30 |
| 5 | 31 045 | 1 | 16 313 | 2 | 46 223 | - | - | - | - | 31 |
| 23 | 163 970 | 5 | 59 706 | 5 | 117 099 | - | - | 1 | 115 547 | 32 |
| 62 | 433 439 | 38 | 508 729 | 17 | 480 598 | 1 | 52 524 | 4 | 848 203 | 33 |
| - | - | - | - | - | - | - | - | 1 | 193 775 | 34 |
| 10 | 67 132 | 5 | 62 081 | - | - | - | - | - | - | 35 |
| 4 | 30 820 | 3 | 42 375 | 1 | 24 061 | - | - | - | - | 36 |
| 14 | 93 124 | 5 | 60 503 | 3 | 88 378 | 1 | 53 873 | - | - | 37 |
| 28 | 191 076 | 13 | 164 959 | 4 | 112 439 | 1 | 53 873 | 1 | 193 775 | 38 |
| 4 | 21 375 | 3 | 45 580 | 1 | 24 515 | - | - | - | - | 39 |
| 6 | 34 773 | 5 | 66 617 | - | - | 1 | 80 121 | - | - | 40 |
| 3 | 17 366 | 2 | 24 049 | 1 | 34 373 | - | - | - | - | 41 |
| 13 | 73 514 | 10 | 136 246 | 2 | 58 888 | 1 | 80 121 | - | - | 42 |
| 4 | 31 626 | 2 | 25 507 | 2 | 71 402 | 1 | 76 162 | - | - | 43 |
| 5 | 35 884 | 2 | 30 434 | 3 | 100 071 | - | - | - | - | 44 |
| 9 | 57 672 | 2 | 28 385 | 1 | 22 040 | - | - | - | - | 45 |
| 18 | 125 182 | 6 | 84 326 | 6 | 193 513 | 1 | 76 162 | - | - | 46 |
| 59 | 389 772 | 29 | 385 531 | 12 | 364 840 | 3 | 210 156 | 1 | 193 775 | 47 |
| 7 | 53 733 | 3 | 42 114 | 1 | 21 142 | - | - | 1 | 105 835 | 48 |
| 5 | 30 091 | 2 | 28 049 | 1 | 37 186 | 1 | 82 483 | - | - | 49 |
| 4 | 25 934 | 4 | 50 842 | 2 | 82 005 | - | - | - | - | 50 |
| 16 | 109 758 | 9 | 121 005 | 4 | 140 333 | 1 | 82 483 | 1 | 105 835 | 51 |
| - | - | - | - | - | - | - | - | 1 | 112 173 | 52 |
| 5 | 36 146 | 4 | 48 779 | 1 | 24 046 | - | - | - | - | 53 |
| 5 | 36 462 | 1 | 16 831 | 1 | 30 101 | - | - | - | - | 54 |
| 10 | 72 608 | 5 | 65 610 | 2 | 54 147 | - | - | 1 | 112 173 | 55 |
| 6 | 41 194 | 3 | 39 251 | 1 | 20 426 | 1 | 54 764 | - | - | 56 |
| 4 | 28 337 | 3 | 44 354 | 4 | 115 831 | - | - | - | - | 57 |
| 5 | 35 076 | 3 | 43 223 | - | - | - | - | - | - | 58 |
| 15 | 104 607 | 9 | 126 828 | 5 | 136 257 | 1 | 54 764 | - | - | 59 |
| 41 | 286 973 | 23 | 313 443 | 11 | 330 737 | 2 | 137 247 | 2 | 218 008 | 60 |
| 250 | 1 716 537 | 140 | 1 867 169 | 65 | 1 980 340 | 13 | 868 865 | 9 | 1 969 359 | 61 |

Bevölkerungsstand

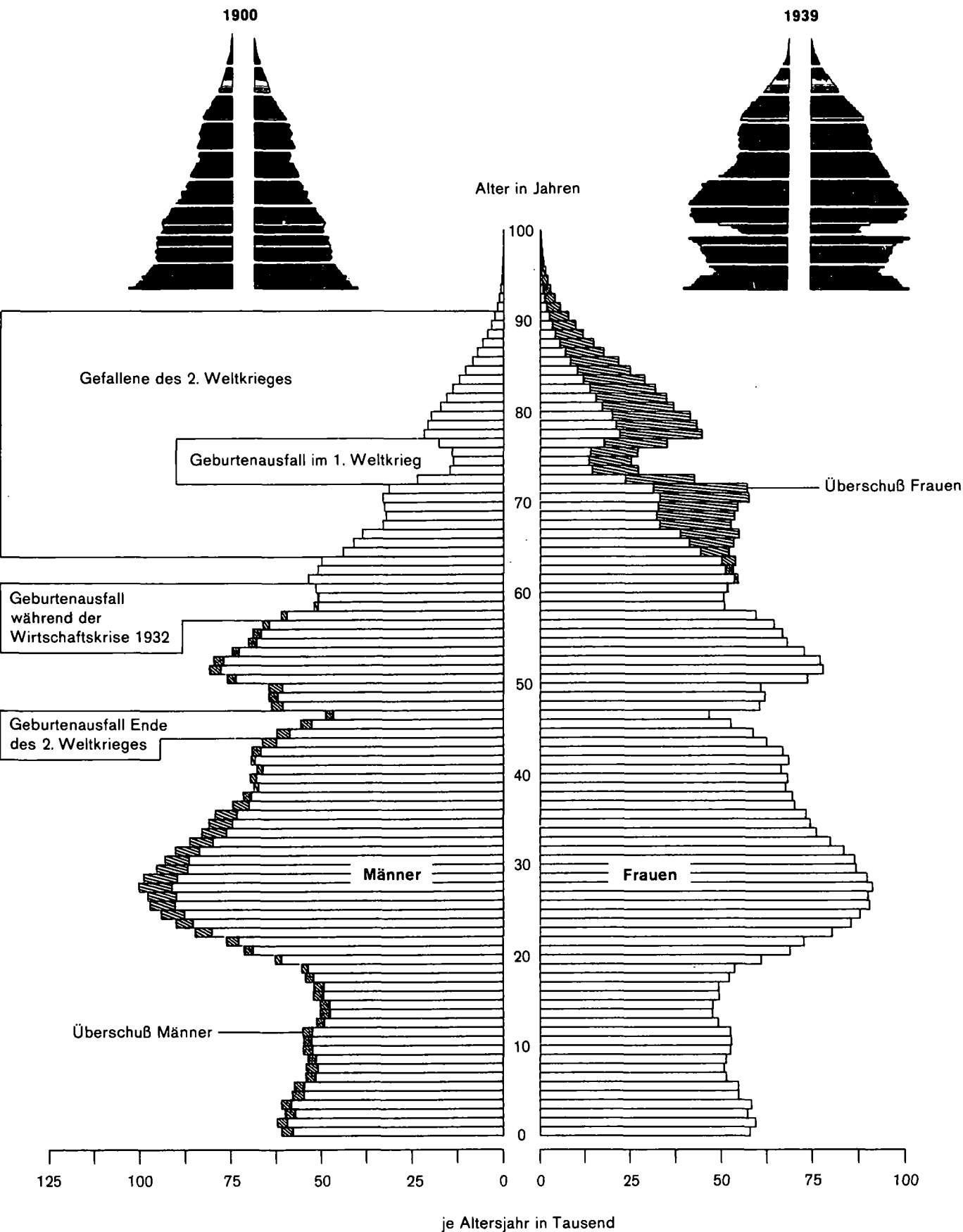
3. Bevölkerung in den Stadt- und Landkreisen Baden-Württembergs am 1. Januar 1992 nach Religionszugehörigkeit

| Kreis Region Regierungsbezirk Land | Bevölkerung | Religionszugehörigkeit ¹⁾ | | | | | |
|---|-------------------|--------------------------------------|-------------|----------------------------------|-------------|------------------------|-------------|
| | | evangelisch ²⁾ | | römisch-katholisch ³⁾ | | sonstige ⁴⁾ | |
| | | Anzahl | % | Anzahl | % | Anzahl | % |
| Stadtkreis | | | | | | | |
| Stuttgart, Landeshauptstadt | 591 946 | 239 286 | 40,4 | 191 710 | 32,4 | 160 950 | 27,2 |
| Landkreise | | | | | | | |
| Böblingen | 341 731 | 171 101 | 50,1 | 104 202 | 30,5 | 66 428 | 19,4 |
| Esslingen | 486 150 | 246 252 | 50,7 | 143 056 | 29,4 | 96 842 | 19,9 |
| Göppingen | 247 741 | 103 558 | 41,8 | 105 759 | 42,7 | 38 424 | 15,5 |
| Ludwigsburg | 472 972 | 245 194 | 51,8 | 136 960 | 29,0 | 90 818 | 19,2 |
| Rems-Murr-Kreis | 387 872 | 210 726 | 54,3 | 106 634 | 27,5 | 70 512 | 18,2 |
| Region Stuttgart | 2 528 412 | 1 216 117 | 48,1 | 788 321 | 31,2 | 523 974 | 20,7 |
| Stadtkreis | | | | | | | |
| Heilbronn | 117 427 | 59 606 | 50,8 | 35 781 | 30,5 | 22 040 | 18,8 |
| Landkreise | | | | | | | |
| Heilbronn | 279 912 | 149 942 | 53,6 | 90 289 | 32,3 | 39 681 | 14,2 |
| Hohenlohekreis | 95 126 | 51 384 | 54,0 | 32 443 | 34,1 | 11 299 | 11,9 |
| Schwäbisch Hall | 167 742 | 107 334 | 64,0 | 41 071 | 24,5 | 19 337 | 11,5 |
| Main-Tauber-Kreis | 129 934 | 43 721 | 33,6 | 76 850 | 59,1 | 9 363 | 7,2 |
| Region Franken | 790 141 | 411 987 | 52,1 | 276 434 | 35,0 | 101 720 | 12,9 |
| Landkreise | | | | | | | |
| Heidenheim | 132 824 | 63 132 | 47,5 | 51 401 | 38,7 | 18 291 | 13,8 |
| Ostalbkreis | 299 780 | 84 926 | 28,3 | 183 202 | 61,1 | 31 652 | 10,6 |
| Region Ostwürttemberg | 432 604 | 148 058 | 34,2 | 234 603 | 54,2 | 49 943 | 11,5 |
| Regierungsbezirk Stuttgart | 3 751 157 | 1 776 162 | 47,3 | 1 299 358 | 34,6 | 675 637 | 18,0 |
| Stadtkreise | | | | | | | |
| Baden-Baden | 52 524 | 12 896 | 24,6 | 31 920 | 60,8 | 7 708 | 14,7 |
| Karlsruhe | 278 579 | 112 728 | 40,5 | 117 551 | 42,2 | 48 300 | 17,3 |
| Landkreise | | | | | | | |
| Karlsruhe | 389 053 | 133 434 | 34,3 | 211 145 | 54,3 | 44 474 | 11,4 |
| Rastatt | 207 035 | 41 266 | 19,9 | 145 863 | 70,5 | 19 906 | 9,6 |
| Region Mittlerer Oberrhein | 927 191 | 300 324 | 32,4 | 506 479 | 54,6 | 120 388 | 13,0 |
| Stadtkreise | | | | | | | |
| Heidelberg | 139 392 | 59 552 | 42,7 | 47 318 | 33,9 | 32 522 | 23,3 |
| Mannheim | 314 685 | 115 007 | 36,5 | 123 428 | 39,2 | 76 250 | 24,2 |
| Landkreise | | | | | | | |
| Neckar-Odenwald-Kreis | 140 517 | 45 559 | 32,4 | 82 594 | 58,8 | 12 364 | 8,8 |
| Rhein-Neckar-Kreis | 495 949 | 217 842 | 43,9 | 208 967 | 42,1 | 69 140 | 13,9 |
| Region Unterer Neckar | 1 090 543 | 437 960 | 40,2 | 462 307 | 42,4 | 190 276 | 17,4 |
| Stadtkreis | | | | | | | |
| Pforzheim | 115 547 | 56 321 | 48,7 | 38 935 | 33,7 | 20 291 | 17,6 |
| Landkreise | | | | | | | |
| Calw | 152 287 | 91 255 | 59,9 | 34 732 | 22,8 | 26 300 | 17,3 |
| Enzkreis | 179 619 | 105 426 | 58,7 | 46 299 | 25,8 | 27 894 | 15,5 |
| Freudenstadt | 112 083 | 56 647 | 50,5 | 39 601 | 35,3 | 15 835 | 14,1 |
| Region Nordschwarzwald | 559 536 | 309 649 | 55,3 | 159 567 | 28,5 | 90 320 | 16,1 |
| Regierungsbezirk Karlsruhe | 2 577 270 | 1 047 933 | 40,7 | 1 128 353 | 43,8 | 400 984 | 15,6 |
| Stadtkreis | | | | | | | |
| Freiburg im Breisgau | 193 775 | 59 408 | 30,7 | 100 147 | 51,7 | 34 220 | 17,7 |
| Landkreise | | | | | | | |
| Breisgau-Hochschwarzwald | 221 264 | 68 112 | 30,8 | 127 408 | 57,6 | 25 744 | 11,6 |
| Emmendingen | 141 041 | 51 546 | 36,5 | 76 112 | 54,0 | 13 383 | 9,5 |
| Ortenaukreis | 377 966 | 106 074 | 28,1 | 241 204 | 63,8 | 30 688 | 8,1 |
| Region Südlicher Oberrhein | 934 046 | 285 140 | 30,5 | 544 871 | 58,3 | 104 035 | 11,1 |
| Landkreise | | | | | | | |
| Rottweil | 135 375 | 43 438 | 32,1 | 77 624 | 57,3 | 14 313 | 10,6 |
| Schwarzwald-Baar-Kreis | 206 176 | 63 304 | 30,7 | 114 648 | 55,6 | 28 224 | 13,7 |
| Tuttlingen | 123 196 | 37 013 | 30,0 | 71 534 | 58,1 | 14 649 | 11,9 |
| Region Schwarzwald-Baar-Heuberg | 464 747 | 143 755 | 30,9 | 263 806 | 56,8 | 57 186 | 12,3 |
| Landkreise | | | | | | | |
| Konstanz | 250 991 | 61 539 | 24,5 | 154 083 | 61,4 | 35 369 | 14,1 |
| Lörrach | 204 598 | 92 263 | 45,1 | 84 097 | 41,1 | 28 238 | 13,8 |
| Waldshut | 158 533 | 32 685 | 20,6 | 108 015 | 68,1 | 17 833 | 11,2 |
| Region Hochrhein-Bodensee | 614 122 | 186 487 | 30,4 | 346 195 | 56,4 | 81 440 | 13,3 |
| Regierungsbezirk Freiburg | 2 012 916 | 615 382 | 30,6 | 1 154 872 | 57,4 | 242 661 | 12,1 |
| Landkreise | | | | | | | |
| Reutlingen | 263 657 | 152 443 | 57,8 | 68 071 | 25,8 | 43 143 | 16,4 |
| Tübingen | 198 498 | 93 709 | 47,2 | 67 360 | 33,9 | 37 429 | 18,9 |
| Zollernalbkreis | 185 487 | 73 679 | 39,7 | 91 245 | 49,2 | 20 563 | 11,1 |
| Region Neckar-Alb | 647 642 | 319 831 | 49,4 | 226 676 | 35,0 | 101 135 | 15,6 |
| Stadtkreis | | | | | | | |
| Ulm | 112 173 | 38 429 | 34,3 | 52 624 | 46,9 | 21 120 | 18,8 |
| Landkreise | | | | | | | |
| Alb-Donau-Kreis | 172 160 | 63 745 | 37,0 | 89 326 | 51,9 | 19 089 | 11,1 |
| Biberach | 165 920 | 27 971 | 16,9 | 125 010 | 75,3 | 12 939 | 7,8 |
| Region Donau-Iller⁵⁾ | 450 253 | 130 145 | 28,9 | 266 960 | 59,3 | 53 148 | 11,8 |
| Landkreise | | | | | | | |
| Bodenseekreis | 187 140 | 43 131 | 23,0 | 117 530 | 62,8 | 26 479 | 14,1 |
| Ravensburg | 252 561 | 44 352 | 17,6 | 183 230 | 72,5 | 24 979 | 9,9 |
| Sigmaringen | 122 902 | 20 388 | 16,6 | 91 156 | 74,2 | 11 358 | 9,2 |
| Region Bodensee-Oberschwaben | 562 603 | 107 871 | 19,2 | 391 916 | 69,7 | 62 816 | 11,2 |
| Regierungsbezirk Tübingen | 1 660 498 | 557 847 | 33,6 | 885 552 | 53,3 | 217 099 | 13,1 |
| Baden-Württemberg | 10 001 840 | 3 997 324 | 40,0 | 4 468 135 | 44,7 | 1 536 381 | 15,4 |

1) Ohne Kirchenein-, -aus- und -übertritte. Lebendgeborene werden nach der Religionszugehörigkeit der Mutter ausgewertet. - 2) Angehörige der evangelischen Landes- und Freikirchen. - 3) Angehörige der römisch-katholischen Kirche einschließlich der unierten Riten. - 4) Angehörige sonstiger Kirchen und Religionsgemeinschaften, Gemeinschaftslose, ungeklärt und ohne Angabe. - 5) Soweit Land Baden-Württemberg.

Schaubild 1

Altersaufbau der Wohnbevölkerung in Baden - Württemberg am 1. Januar 1992



Bevölkerungsstand

4. Bevölkerung Baden-Württembergs am 1. Januar 1992 nach Alter und Geschlecht

a) Gesamtbevölkerung

| Alter von ... bis unter ... Jahren | Geburts- jahr | Bevölkerung am 1. Januar 1992 | | | | | | Alter von ... bis unter ... Jahren | Durchschnittliche Bevölkerung 1991 | | |
|--|------------------|-------------------------------|------------|----------------|-------------|----------------|------------|--|------------------------------------|----------------|----------------|
| | | insgesamt | % | männlich | % | weiblich | % | | insgesamt | männlich | weiblich |
| unter 1 | 1991 | 118 761 | 1,2 | 60 962 | 1,2 | 57 799 | 1,1 | unter 1 | 118 810 | 60 874 | 57 936 |
| 1 - 2 | 1990 | 121 608 | 1,2 | 62 228 | 1,3 | 59 380 | 1,2 | 1 - 2 | 117 989 | 60 449 | 57 540 |
| 2 - 3 | 1989 | 117 128 | 1,2 | 60 015 | 1,2 | 57 113 | 1,1 | 2 - 3 | 116 644 | 59 737 | 56 907 |
| 3 - 4 | 1988 | 119 274 | 1,2 | 61 010 | 1,2 | 58 264 | 1,1 | 3 - 4 | 114 531 | 58 735 | 55 796 |
| 4 - 5 | 1987 | 112 759 | 1,1 | 58 008 | 1,2 | 54 751 | 1,1 | 4 - 5 | 111 070 | 57 031 | 54 039 |
| zusammen | | 589 530 | 5,9 | 302 223 | 6,2 | 287 307 | 5,6 | zusammen | 579 044 | 296 826 | 282 218 |
| 5 - 6 | 1986 | 112 190 | 1,1 | 57 490 | 1,2 | 54 700 | 1,1 | 5 - 6 | 107 599 | 55 195 | 52 404 |
| 6 - 7 | 1985 | 105 756 | 1,1 | 54 277 | 1,1 | 51 479 | 1,0 | 6 - 7 | 104 063 | 53 537 | 50 526 |
| 7 - 8 | 1984 | 105 039 | 1,1 | 54 179 | 1,1 | 50 860 | 1,0 | 7 - 8 | 103 733 | 53 246 | 50 487 |
| 8 - 9 | 1983 | 105 087 | 1,1 | 53 690 | 1,1 | 51 397 | 1,0 | 8 - 9 | 104 994 | 53 742 | 51 252 |
| 9 - 10 | 1982 | 107 666 | 1,1 | 55 133 | 1,1 | 52 533 | 1,0 | 9 - 10 | 106 275 | 54 327 | 51 948 |
| zusammen | | 535 738 | 5,4 | 274 769 | 5,6 | 260 969 | 5,1 | zusammen | 526 664 | 270 047 | 256 617 |
| 10 - 11 | 1981 | 107 700 | 1,1 | 54 992 | 1,1 | 52 708 | 1,0 | 10 - 11 | 106 321 | 54 428 | 51 893 |
| 11 - 12 | 1980 | 107 798 | 1,1 | 55 254 | 1,1 | 52 544 | 1,0 | 11 - 12 | 102 786 | 52 572 | 50 214 |
| 12 - 13 | 1979 | 100 529 | 1,0 | 51 337 | 1,1 | 49 192 | 1,0 | 12 - 13 | 97 883 | 50 179 | 47 704 |
| 13 - 14 | 1978 | 97 948 | 1,0 | 50 365 | 1,0 | 47 583 | 0,9 | 13 - 14 | 96 705 | 49 727 | 46 978 |
| 14 - 15 | 1977 | 98 070 | 1,0 | 50 384 | 1,0 | 47 686 | 0,9 | 14 - 15 | 98 328 | 50 543 | 47 785 |
| zusammen | | 512 045 | 5,1 | 262 332 | 5,4 | 249 713 | 4,9 | zusammen | 502 023 | 257 449 | 244 574 |
| 15 - 16 | 1976 | 101 663 | 1,0 | 52 264 | 1,1 | 49 399 | 1,0 | 15 - 16 | 99 762 | 51 364 | 48 398 |
| 16 - 17 | 1975 | 101 415 | 1,0 | 52 148 | 1,1 | 49 267 | 1,0 | 16 - 17 | 102 010 | 52 413 | 49 597 |
| 17 - 18 | 1974 | 106 612 | 1,1 | 54 461 | 1,1 | 52 151 | 1,0 | 17 - 18 | 105 494 | 53 958 | 51 536 |
| 18 - 19 | 1973 | 109 143 | 1,1 | 55 499 | 1,1 | 53 644 | 1,0 | 18 - 19 | 113 134 | 57 682 | 55 452 |
| 19 - 20 | 1972 | 123 750 | 1,2 | 62 775 | 1,3 | 60 975 | 1,2 | 19 - 20 | 123 100 | 65 190 | 62 910 |
| zusammen | | 542 583 | 5,4 | 277 147 | 5,7 | 265 436 | 5,2 | zusammen | 548 500 | 280 607 | 267 893 |
| 20 - 21 | 1971 | 140 084 | 1,4 | 71 297 | 1,5 | 68 787 | 1,3 | 20 - 21 | 141 044 | 71 841 | 69 203 |
| 21 - 22 | 1970 | 148 910 | 1,5 | 76 150 | 1,6 | 72 760 | 1,4 | 21 - 22 | 153 683 | 78 587 | 75 096 |
| 22 - 23 | 1969 | 165 144 | 1,7 | 84 850 | 1,7 | 80 294 | 1,6 | 22 - 23 | 167 390 | 85 856 | 81 534 |
| 23 - 24 | 1968 | 175 579 | 1,8 | 90 130 | 1,8 | 85 449 | 1,7 | 23 - 24 | 176 127 | 90 599 | 85 528 |
| 24 - 25 | 1967 | 182 033 | 1,8 | 94 200 | 1,9 | 87 833 | 1,7 | 24 - 25 | 182 240 | 94 205 | 88 035 |
| zusammen | | 811 750 | 8,1 | 416 627 | 8,5 | 395 123 | 7,7 | zusammen | 820 484 | 421 088 | 399 396 |
| 25 - 26 | 1966 | 187 642 | 1,9 | 97 258 | 2,0 | 90 384 | 1,8 | 25 - 26 | 185 419 | 96 236 | 89 183 |
| 26 - 27 | 1965 | 187 912 | 1,9 | 97 833 | 2,0 | 89 979 | 1,8 | 26 - 27 | 187 490 | 97 834 | 89 656 |
| 27 - 28 | 1964 | 191 448 | 1,9 | 100 270 | 2,1 | 91 178 | 1,8 | 27 - 28 | 188 146 | 98 515 | 89 631 |
| 28 - 29 | 1963 | 188 686 | 1,9 | 98 924 | 2,0 | 89 762 | 1,8 | 28 - 29 | 183 700 | 96 165 | 87 535 |
| 29 - 30 | 1962 | 182 325 | 1,8 | 95 445 | 2,0 | 86 880 | 1,7 | 29 - 30 | 179 177 | 93 304 | 85 873 |
| zusammen | | 937 913 | 9,4 | 489 730 | 10,0 | 448 183 | 8,8 | zusammen | 923 932 | 482 054 | 441 878 |
| 30 - 31 | 1961 | 179 611 | 1,8 | 93 118 | 1,9 | 86 493 | 1,7 | 30 - 31 | 174 995 | 90 757 | 84 238 |
| 31 - 32 | 1960 | 173 844 | 1,7 | 90 249 | 1,8 | 83 595 | 1,6 | 31 - 32 | 168 546 | 87 461 | 81 085 |
| 32 - 33 | 1959 | 166 259 | 1,7 | 86 355 | 1,8 | 79 904 | 1,6 | 32 - 33 | 161 313 | 83 886 | 77 427 |
| 33 - 34 | 1958 | 159 178 | 1,6 | 83 013 | 1,7 | 76 165 | 1,5 | 33 - 34 | 155 996 | 81 299 | 74 697 |
| 34 - 35 | 1957 | 155 495 | 1,6 | 81 036 | 1,7 | 74 459 | 1,5 | 34 - 35 | 152 744 | 79 484 | 73 260 |
| zusammen | | 834 387 | 8,3 | 433 771 | 8,9 | 400 616 | 7,8 | zusammen | 813 594 | 422 887 | 390 707 |
| 35 - 36 | 1956 | 152 688 | 1,5 | 79 415 | 1,6 | 73 273 | 1,4 | 35 - 36 | 147 375 | 76 292 | 71 083 |
| 36 - 37 | 1955 | 144 606 | 1,4 | 74 566 | 1,5 | 70 040 | 1,4 | 36 - 37 | 141 550 | 72 424 | 69 126 |
| 37 - 38 | 1954 | 141 109 | 1,4 | 71 710 | 1,5 | 69 399 | 1,4 | 37 - 38 | 137 528 | 69 602 | 67 926 |
| 38 - 39 | 1953 | 136 189 | 1,4 | 68 713 | 1,4 | 67 476 | 1,3 | 38 - 39 | 135 919 | 68 671 | 67 248 |
| 39 - 40 | 1952 | 137 806 | 1,4 | 69 788 | 1,4 | 68 018 | 1,3 | 39 - 40 | 135 046 | 68 372 | 66 674 |
| zusammen | | 712 398 | 7,1 | 364 192 | 7,5 | 348 206 | 6,8 | zusammen | 697 418 | 355 361 | 342 057 |
| 40 - 41 | 1951 | 134 197 | 1,3 | 67 918 | 1,4 | 66 279 | 1,3 | 40 - 41 | 135 118 | 68 249 | 66 869 |
| 41 - 42 | 1950 | 137 866 | 1,4 | 69 513 | 1,4 | 68 353 | 1,3 | 41 - 42 | 136 125 | 68 973 | 67 152 |
| 42 - 43 | 1949 | 136 024 | 1,4 | 69 248 | 1,4 | 66 776 | 1,3 | 42 - 43 | 131 803 | 67 509 | 64 294 |
| 43 - 44 | 1948 | 128 843 | 1,3 | 66 382 | 1,4 | 62 461 | 1,2 | 43 - 44 | 124 376 | 64 093 | 60 283 |
| 44 - 45 | 1947 | 121 143 | 1,2 | 62 396 | 1,3 | 58 747 | 1,1 | 44 - 45 | 114 311 | 58 856 | 55 455 |
| zusammen | | 658 073 | 6,6 | 335 457 | 6,9 | 322 616 | 6,3 | zusammen | 641 733 | 327 680 | 314 053 |
| 45 - 46 | 1946 | 108 462 | 1,1 | 55 789 | 1,1 | 52 673 | 1,0 | 45 - 46 | 101 619 | 52 164 | 49 455 |
| 46 - 47 | 1945 | 95 583 | 1,0 | 48 872 | 1,0 | 46 711 | 0,9 | 46 - 47 | 109 603 | 56 212 | 53 391 |
| 47 - 48 | 1944 | 124 407 | 1,2 | 63 859 | 1,3 | 60 548 | 1,2 | 47 - 48 | 125 175 | 64 125 | 61 050 |
| 48 - 49 | 1943 | 126 643 | 1,3 | 64 633 | 1,3 | 62 010 | 1,2 | 48 - 49 | 125 696 | 64 568 | 61 128 |
| 49 - 50 | 1942 | 125 524 | 1,3 | 64 754 | 1,3 | 60 770 | 1,2 | 49 - 50 | 137 342 | 70 348 | 66 994 |
| zusammen | | 580 619 | 5,8 | 297 907 | 6,1 | 282 712 | 5,5 | zusammen | 599 435 | 307 417 | 292 018 |

Bevölkerungsstand

Noch: 4. Bevölkerung Baden-Württembergs am 1. Januar 1992 nach Alter und Geschlecht a) Gesamtbevölkerung

| Alter von ... bis unter ... Jahren | Geburts- jahr | Bevölkerung am 1. Januar 1992 | | | | | | Alter von ... bis unter ... Jahren | Durchschnittliche Bevölkerung 1991 | | |
|--|------------------|-------------------------------|------------|------------------|------------|------------------|------------|--|------------------------------------|------------------|------------------|
| | | insgesamt | % | männlich | % | weiblich | % | | insgesamt | männlich | weiblich |
| 50 - 51 | 1941 | 149 732 | 1,5 | 76 080 | 1,6 | 73 652 | 1,4 | 50 - 51 | 153 998 | 78 505 | 75 493 |
| 51 - 52 | 1940 | 158 792 | 1,6 | 80 954 | 1,7 | 77 838 | 1,5 | 51 - 52 | 157 558 | 80 358 | 77 200 |
| 52 - 53 | 1939 | 156 875 | 1,6 | 79 798 | 1,6 | 77 077 | 1,5 | 52 - 53 | 151 960 | 77 251 | 74 709 |
| 53 - 54 | 1938 | 147 541 | 1,5 | 74 721 | 1,5 | 72 820 | 1,4 | 53 - 54 | 142 696 | 72 521 | 70 175 |
| 54 - 55 | 1937 | 138 209 | 1,4 | 70 260 | 1,4 | 67 949 | 1,3 | 54 - 55 | 136 869 | 69 693 | 67 176 |
| zusammen | | 751 149 | 7,5 | 381 813 | 7,8 | 369 336 | 7,2 | zusammen | 743 081 | 378 328 | 364 753 |
| 55 - 56 | 1936 | 135 723 | 1,4 | 69 013 | 1,4 | 66 710 | 1,3 | 55 - 56 | 133 158 | 67 733 | 65 425 |
| 56 - 57 | 1935 | 130 724 | 1,3 | 66 265 | 1,4 | 64 459 | 1,3 | 56 - 57 | 125 756 | 63 892 | 61 864 |
| 57 - 58 | 1934 | 120 672 | 1,2 | 61 147 | 1,3 | 59 525 | 1,2 | 57 - 58 | 111 908 | 56 765 | 55 143 |
| 58 - 59 | 1933 | 103 027 | 1,0 | 52 084 | 1,1 | 50 943 | 1,0 | 58 - 59 | 102 498 | 51 760 | 50 738 |
| 59 - 60 | 1932 | 101 871 | 1,0 | 51 106 | 1,0 | 50 765 | 1,0 | 59 - 60 | 102 884 | 51 588 | 51 296 |
| zusammen | | 592 017 | 5,9 | 299 615 | 6,1 | 292 402 | 5,7 | zusammen | 576 204 | 291 738 | 284 466 |
| 60 - 61 | 1931 | 103 524 | 1,0 | 51 607 | 1,1 | 51 917 | 1,0 | 60 - 61 | 106 094 | 52 929 | 53 165 |
| 61 - 62 | 1930 | 108 177 | 1,1 | 53 622 | 1,1 | 54 555 | 1,1 | 61 - 62 | 106 442 | 52 634 | 53 808 |
| 62 - 63 | 1929 | 104 265 | 1,0 | 51 077 | 1,0 | 53 188 | 1,0 | 62 - 63 | 104 412 | 50 923 | 53 489 |
| 63 - 64 | 1928 | 103 875 | 1,0 | 50 020 | 1,0 | 53 855 | 1,1 | 63 - 64 | 100 396 | 47 451 | 52 945 |
| 64 - 65 | 1927 | 96 313 | 1,0 | 44 211 | 0,9 | 52 102 | 1,0 | 64 - 65 | 95 829 | 43 075 | 52 754 |
| zusammen | | 516 154 | 5,2 | 250 537 | 5,1 | 265 617 | 5,2 | zusammen | 513 173 | 247 012 | 266 161 |
| 65 - 66 | 1926 | 94 538 | 0,9 | 41 197 | 0,8 | 53 341 | 1,0 | 65 - 66 | 94 459 | 40 335 | 54 124 |
| 66 - 67 | 1925 | 93 485 | 0,9 | 38 708 | 0,8 | 54 777 | 1,1 | 66 - 67 | 90 047 | 36 262 | 53 785 |
| 67 - 68 | 1924 | 85 780 | 0,9 | 33 150 | 0,7 | 52 630 | 1,0 | 67 - 68 | 86 315 | 33 092 | 53 223 |
| 68 - 69 | 1923 | 85 862 | 0,9 | 32 290 | 0,7 | 53 572 | 1,0 | 68 - 69 | 87 155 | 32 933 | 54 222 |
| 69 - 70 | 1922 | 87 217 | 0,9 | 32 758 | 0,7 | 54 459 | 1,1 | 69 - 70 | 89 726 | 33 435 | 56 291 |
| zusammen | | 446 882 | 4,5 | 178 103 | 3,6 | 268 779 | 5,2 | zusammen | 447 702 | 176 057 | 271 645 |
| 70 - 71 | 1921 | 90 734 | 0,9 | 33 198 | 0,7 | 57 536 | 1,1 | 70 - 71 | 90 452 | 32 804 | 57 648 |
| 71 - 72 | 1920 | 88 530 | 0,9 | 31 446 | 0,6 | 57 084 | 1,1 | 71 - 72 | 78 085 | 27 968 | 50 117 |
| 72 - 73 | 1919 | 66 327 | 0,7 | 23 686 | 0,5 | 42 641 | 0,8 | 72 - 73 | 54 649 | 19 447 | 35 202 |
| 73 - 74 | 1918 | 41 948 | 0,4 | 14 594 | 0,3 | 27 354 | 0,5 | 73 - 74 | 41 038 | 14 410 | 26 628 |
| 74 - 75 | 1917 | 39 107 | 0,4 | 13 680 | 0,3 | 25 427 | 0,5 | 74 - 75 | 40 813 | 14 220 | 26 593 |
| zusammen | | 326 646 | 3,3 | 116 604 | 2,4 | 210 042 | 4,1 | zusammen | 305 037 | 108 849 | 196 188 |
| 75 - 76 | 1916 | 41 211 | 0,4 | 14 053 | 0,3 | 27 158 | 0,5 | 75 - 76 | 48 087 | 16 442 | 31 645 |
| 76 - 77 | 1915 | 52 945 | 0,5 | 17 793 | 0,4 | 35 152 | 0,7 | 76 - 77 | 61 179 | 20 564 | 40 615 |
| 77 - 78 | 1914 | 66 584 | 0,7 | 21 956 | 0,4 | 44 628 | 0,9 | 77 - 78 | 66 908 | 22 197 | 44 711 |
| 78 - 79 | 1913 | 64 155 | 0,6 | 20 900 | 0,4 | 43 255 | 0,8 | 78 - 79 | 64 452 | 21 222 | 43 230 |
| 79 - 80 | 1912 | 61 367 | 0,6 | 19 941 | 0,4 | 41 426 | 0,8 | 79 - 80 | 59 451 | 19 339 | 40 112 |
| zusammen | | 286 262 | 2,9 | 94 643 | 1,9 | 191 619 | 3,7 | zusammen | 300 077 | 99 764 | 200 313 |
| 80 - 81 | 1911 | 54 163 | 0,5 | 17 268 | 0,4 | 36 895 | 0,7 | 80 - 81 | 54 183 | 17 198 | 36 985 |
| 81 - 82 | 1910 | 50 623 | 0,5 | 15 591 | 0,3 | 35 032 | 0,7 | 81 - 82 | 50 097 | 15 512 | 34 585 |
| 82 - 83 | 1909 | 45 853 | 0,5 | 13 878 | 0,3 | 31 975 | 0,6 | 82 - 83 | 45 423 | 13 775 | 31 648 |
| 83 - 84 | 1908 | 41 105 | 0,4 | 12 076 | 0,2 | 29 029 | 0,6 | 83 - 84 | 40 292 | 11 966 | 28 326 |
| 84 - 85 | 1907 | 35 484 | 0,4 | 10 372 | 0,2 | 25 112 | 0,5 | 84 - 85 | 34 673 | 10 048 | 24 625 |
| zusammen | | 227 228 | 2,3 | 69 185 | 1,4 | 158 043 | 3,1 | zusammen | 224 668 | 68 499 | 156 169 |
| 85 - 86 | 1906 | 30 137 | 0,3 | 8 391 | 0,2 | 21 746 | 0,4 | 85 - 86 | 29 249 | 8 329 | 20 920 |
| 86 - 87 | 1905 | 24 845 | 0,2 | 7 081 | 0,1 | 17 764 | 0,3 | 86 - 87 | 24 413 | 6 932 | 17 481 |
| 87 - 88 | 1904 | 20 659 | 0,2 | 5 660 | 0,1 | 14 999 | 0,3 | 87 - 88 | 19 947 | 5 468 | 14 479 |
| 88 - 89 | 1903 | 16 424 | 0,2 | 4 397 | 0,1 | 12 027 | 0,2 | 88 - 89 | 16 125 | 4 323 | 11 802 |
| 89 - 90 | 1902 | 13 246 | 0,1 | 3 440 | 0,1 | 9 806 | 0,2 | 89 - 90 | 12 981 | 3 369 | 9 612 |
| zusammen | | 105 311 | 1,1 | 28 969 | 0,6 | 76 342 | 1,5 | zusammen | 102 715 | 28 421 | 74 294 |
| 90 und mehr | 1901 u früher | 35 155 | 0,4 | 7 951 | 0,2 | 27 204 | 0,5 | 90 und mehr | 33 698 | 7 594 | 26 104 |
| Insgesamt | | 10 001 840 | 100 | 4 881 575 | 100 | 5 120 265 | 100 | Insgesamt | 9 899 182 | 4 827 678 | 5 071 504 |

Bevölkerungsstand

Noch: 4. Bevölkerung Baden-Württembergs am 1. Januar 1992 nach Alter und Geschlecht
b) Deutsche

| Alter von ... bis unter ... Jahren | Geburts- jahr | Bevölkerung am 1. Januar 1992 | | | | | | Alter von ... bis unter ... Jahren | Durchschnittliche Bevölkerung 1991 | | |
|--|------------------|-------------------------------|------------|----------------|------------|----------------|------------|--|------------------------------------|----------------|----------------|
| | | insgesamt | % | männlich | % | weiblich | % | | insgesamt | männlich | weiblich |
| unter 1 | 1991 | 100 873 | 1,1 | 51 844 | 1,2 | 49 029 | 1,1 | unter 1 | 101 767 | 52 186 | 49 581 |
| 1 - 2 | 1990 | 103 249 | 1,2 | 52 860 | 1,2 | 50 369 | 1,1 | 1 - 2 | 100 979 | 51 702 | 49 277 |
| 2 - 3 | 1989 | 99 391 | 1,1 | 50 881 | 1,2 | 48 510 | 1,1 | 2 - 3 | 100 110 | 51 188 | 48 922 |
| 3 - 4 | 1988 | 101 764 | 1,2 | 51 952 | 1,2 | 49 812 | 1,1 | 3 - 4 | 98 474 | 50 445 | 48 029 |
| 4 - 5 | 1987 | 96 145 | 1,1 | 49 478 | 1,2 | 46 667 | 1,0 | 4 - 5 | 95 744 | 49 144 | 46 600 |
| zusammen | | 501 422 | 5,7 | 257 035 | 6,0 | 244 387 | 5,3 | zusammen | 497 074 | 254 665 | 242 409 |
| 5 - 6 | 1986 | 96 343 | 1,1 | 49 354 | 1,2 | 46 989 | 1,0 | 5 - 6 | 92 921 | 47 588 | 45 333 |
| 6 - 7 | 1985 | 90 496 | 1,0 | 46 369 | 1,1 | 44 127 | 1,0 | 6 - 7 | 89 752 | 46 092 | 43 660 |
| 7 - 8 | 1984 | 90 026 | 1,0 | 46 372 | 1,1 | 43 654 | 0,9 | 7 - 8 | 89 481 | 45 802 | 43 679 |
| 8 - 9 | 1983 | 89 957 | 1,0 | 45 751 | 1,1 | 44 206 | 1,0 | 8 - 9 | 90 019 | 45 926 | 44 093 |
| 9 - 10 | 1982 | 91 092 | 1,0 | 46 608 | 1,1 | 44 484 | 1,0 | 9 - 10 | 90 257 | 46 059 | 44 198 |
| zusammen | | 457 914 | 5,2 | 234 454 | 5,5 | 223 460 | 4,9 | zusammen | 452 430 | 231 467 | 220 963 |
| 10 - 11 | 1981 | 90 404 | 1,0 | 46 017 | 1,1 | 44 387 | 1,0 | 10 - 11 | 89 746 | 45 846 | 43 900 |
| 11 - 12 | 1980 | 90 093 | 1,0 | 46 188 | 1,1 | 43 905 | 1,0 | 11 - 12 | 86 403 | 44 178 | 42 225 |
| 12 - 13 | 1979 | 83 605 | 0,9 | 42 653 | 1,0 | 40 952 | 0,9 | 12 - 13 | 81 979 | 41 951 | 40 028 |
| 13 - 14 | 1978 | 81 297 | 0,9 | 41 749 | 1,0 | 39 548 | 0,9 | 13 - 14 | 80 702 | 41 427 | 39 275 |
| 14 - 15 | 1977 | 80 944 | 0,9 | 41 531 | 1,0 | 39 413 | 0,9 | 14 - 15 | 81 521 | 41 773 | 39 748 |
| zusammen | | 426 343 | 4,8 | 218 138 | 5,1 | 208 205 | 4,5 | zusammen | 420 351 | 215 175 | 205 176 |
| 15 - 16 | 1976 | 82 897 | 0,9 | 42 432 | 1,0 | 40 465 | 0,9 | 15 - 16 | 81 704 | 41 845 | 39 859 |
| 16 - 17 | 1975 | 81 791 | 0,9 | 41 868 | 1,0 | 39 923 | 0,9 | 16 - 17 | 83 089 | 42 476 | 40 613 |
| 17 - 18 | 1974 | 86 198 | 1,0 | 43 902 | 1,0 | 42 296 | 0,9 | 17 - 18 | 86 203 | 43 891 | 42 312 |
| 18 - 19 | 1973 | 87 869 | 1,0 | 44 591 | 1,0 | 43 278 | 0,9 | 18 - 19 | 93 218 | 47 415 | 45 803 |
| 19 - 20 | 1972 | 101 255 | 1,1 | 51 379 | 1,2 | 49 876 | 1,1 | 19 - 20 | 107 347 | 54 705 | 52 642 |
| zusammen | | 440 010 | 5,0 | 224 172 | 5,3 | 215 838 | 4,7 | zusammen | 451 561 | 230 332 | 221 229 |
| 20 - 21 | 1971 | 116 621 | 1,3 | 59 560 | 1,4 | 57 061 | 1,2 | 20 - 21 | 119 704 | 61 090 | 58 614 |
| 21 - 22 | 1970 | 125 337 | 1,4 | 64 104 | 1,5 | 61 233 | 1,3 | 21 - 22 | 131 837 | 67 428 | 64 409 |
| 22 - 23 | 1969 | 140 397 | 1,6 | 71 909 | 1,7 | 68 488 | 1,5 | 22 - 23 | 144 492 | 73 839 | 70 653 |
| 23 - 24 | 1968 | 150 196 | 1,7 | 76 596 | 1,8 | 73 600 | 1,6 | 23 - 24 | 153 153 | 78 239 | 74 914 |
| 24 - 25 | 1967 | 157 259 | 1,8 | 80 594 | 1,9 | 76 665 | 1,7 | 24 - 25 | 158 855 | 81 280 | 77 575 |
| zusammen | | 689 810 | 7,8 | 352 763 | 8,3 | 337 047 | 7,3 | zusammen | 708 041 | 361 876 | 346 165 |
| 25 - 26 | 1966 | 161 674 | 1,8 | 82 744 | 1,9 | 78 930 | 1,7 | 25 - 26 | 161 072 | 82 508 | 78 564 |
| 26 - 27 | 1965 | 161 385 | 1,8 | 82 775 | 1,9 | 78 610 | 1,7 | 26 - 27 | 162 784 | 83 553 | 79 231 |
| 27 - 28 | 1964 | 165 219 | 1,9 | 84 990 | 2,0 | 80 229 | 1,7 | 27 - 28 | 164 077 | 84 344 | 79 733 |
| 28 - 29 | 1963 | 163 802 | 1,9 | 84 136 | 2,0 | 79 666 | 1,7 | 28 - 29 | 161 024 | 82 839 | 78 185 |
| 29 - 30 | 1962 | 159 205 | 1,8 | 82 013 | 1,9 | 77 192 | 1,7 | 29 - 30 | 158 527 | 81 462 | 77 065 |
| zusammen | | 811 285 | 9,2 | 416 658 | 9,8 | 394 627 | 8,6 | zusammen | 807 484 | 414 706 | 392 778 |
| 30 - 31 | 1961 | 158 789 | 1,8 | 81 376 | 1,9 | 77 413 | 1,7 | 30 - 31 | 155 027 | 79 538 | 75 489 |
| 31 - 32 | 1960 | 152 101 | 1,7 | 78 032 | 1,8 | 74 069 | 1,6 | 31 - 32 | 148 832 | 76 422 | 72 410 |
| 32 - 33 | 1959 | 146 435 | 1,7 | 75 247 | 1,8 | 71 188 | 1,5 | 32 - 33 | 142 570 | 73 290 | 69 280 |
| 33 - 34 | 1958 | 139 573 | 1,6 | 71 755 | 1,7 | 67 818 | 1,5 | 33 - 34 | 137 491 | 70 620 | 66 871 |
| 34 - 35 | 1957 | 136 213 | 1,5 | 69 806 | 1,6 | 66 407 | 1,4 | 34 - 35 | 133 730 | 68 486 | 65 244 |
| zusammen | | 733 111 | 8,3 | 376 216 | 8,9 | 356 895 | 7,8 | zusammen | 717 650 | 368 356 | 349 294 |
| 35 - 36 | 1956 | 132 092 | 1,5 | 67 535 | 1,6 | 64 557 | 1,4 | 35 - 36 | 128 182 | 65 620 | 62 562 |
| 36 - 37 | 1955 | 125 033 | 1,4 | 64 067 | 1,5 | 60 966 | 1,3 | 36 - 37 | 123 382 | 63 040 | 60 342 |
| 37 - 38 | 1954 | 122 516 | 1,4 | 62 361 | 1,5 | 60 155 | 1,3 | 37 - 38 | 120 151 | 61 118 | 59 033 |
| 38 - 39 | 1953 | 118 494 | 1,3 | 60 222 | 1,4 | 58 272 | 1,3 | 38 - 39 | 118 301 | 60 237 | 58 064 |
| 39 - 40 | 1952 | 118 705 | 1,3 | 60 523 | 1,4 | 58 182 | 1,3 | 39 - 40 | 117 119 | 59 575 | 57 544 |
| zusammen | | 616 840 | 7,0 | 314 708 | 7,4 | 302 132 | 6,6 | zusammen | 607 135 | 309 590 | 297 545 |
| 40 - 41 | 1951 | 116 174 | 1,3 | 58 930 | 1,4 | 57 244 | 1,2 | 40 - 41 | 116 398 | 58 900 | 57 498 |
| 41 - 42 | 1950 | 117 140 | 1,3 | 59 060 | 1,4 | 58 080 | 1,3 | 41 - 42 | 116 030 | 58 547 | 57 483 |
| 42 - 43 | 1949 | 115 266 | 1,3 | 58 176 | 1,4 | 57 090 | 1,2 | 42 - 43 | 111 664 | 56 451 | 55 213 |
| 43 - 44 | 1948 | 108 213 | 1,2 | 54 765 | 1,3 | 53 448 | 1,2 | 43 - 44 | 104 704 | 52 873 | 51 831 |
| 44 - 45 | 1947 | 101 356 | 1,1 | 51 037 | 1,2 | 50 319 | 1,1 | 44 - 45 | 95 638 | 47 962 | 47 676 |
| zusammen | | 558 149 | 6,3 | 281 968 | 6,6 | 276 181 | 6,0 | zusammen | 544 434 | 274 733 | 269 701 |
| 45 - 46 | 1946 | 89 861 | 1,0 | 44 803 | 1,1 | 45 058 | 1,0 | 45 - 46 | 84 447 | 42 029 | 42 418 |
| 46 - 47 | 1945 | 79 008 | 0,9 | 39 187 | 0,9 | 39 821 | 0,9 | 46 - 47 | 93 703 | 46 864 | 46 839 |
| 47 - 48 | 1944 | 108 421 | 1,2 | 54 454 | 1,3 | 53 967 | 1,2 | 47 - 48 | 109 825 | 54 932 | 54 893 |
| 48 - 49 | 1943 | 111 216 | 1,3 | 55 296 | 1,3 | 55 920 | 1,2 | 48 - 49 | 110 479 | 55 247 | 55 232 |
| 49 - 50 | 1942 | 109 853 | 1,2 | 55 152 | 1,3 | 54 701 | 1,2 | 49 - 50 | 122 702 | 61 297 | 61 405 |
| zusammen | | 498 359 | 5,6 | 248 892 | 5,9 | 249 467 | 5,4 | zusammen | 521 156 | 260 369 | 260 787 |

Bevölkerungsstand

Noch: 4. Bevölkerung Baden-Württembergs am 1. Januar 1992 nach Alter und Geschlecht
b) Deutsche

| Alter von ... bis unter ... Jahren | Geburts- jahr | Bevölkerung am 1. Januar 1992 | | | | | | Alter von ... bis unter ... Jahren | Durchschnittliche Bevölkerung 1991 | | |
|--|------------------|-------------------------------|------------|------------------|------------|------------------|------------|--|------------------------------------|------------------|------------------|
| | | insgesamt | % | männlich | % | weiblich | % | | insgesamt | männlich | weiblich |
| 50 - 51 | 1941 | 135 590 | 1,5 | 67 331 | 1,6 | 68 259 | 1,5 | 50 - 51 | 139 543 | 69 442 | 70 101 |
| 51 - 52 | 1940 | 143 523 | 1,6 | 71 401 | 1,7 | 72 122 | 1,6 | 51 - 52 | 143 286 | 71 335 | 71 951 |
| 52 - 53 | 1939 | 143 016 | 1,6 | 71 046 | 1,7 | 71 970 | 1,6 | 52 - 53 | 138 691 | 68 900 | 69 791 |
| 53 - 54 | 1938 | 134 365 | 1,5 | 66 579 | 1,6 | 67 786 | 1,5 | 53 - 54 | 130 313 | 64 782 | 65 531 |
| 54 - 55 | 1937 | 126 157 | 1,4 | 62 750 | 1,5 | 63 407 | 1,4 | 54 - 55 | 125 465 | 62 529 | 62 936 |
| zusammen | | 682 651 | 7,7 | 339 107 | 8,0 | 343 544 | 7,5 | zusammen | 677 298 | 336 988 | 340 310 |
| 55 - 56 | 1936 | 124 567 | 1,4 | 62 036 | 1,5 | 62 531 | 1,4 | 55 - 56 | 122 701 | 61 207 | 61 494 |
| 56 - 57 | 1935 | 120 611 | 1,4 | 60 065 | 1,4 | 60 546 | 1,3 | 56 - 57 | 115 884 | 57 713 | 58 171 |
| 57 - 58 | 1934 | 110 761 | 1,3 | 54 931 | 1,3 | 55 830 | 1,2 | 57 - 58 | 102 459 | 50 780 | 51 679 |
| 58 - 59 | 1933 | 93 768 | 1,1 | 46 267 | 1,1 | 47 501 | 1,0 | 58 - 59 | 94 039 | 46 462 | 47 577 |
| 59 - 60 | 1932 | 93 976 | 1,1 | 46 297 | 1,1 | 47 679 | 1,0 | 59 - 60 | 95 465 | 46 953 | 48 512 |
| zusammen | | 543 683 | 6,1 | 269 596 | 6,3 | 274 087 | 6,0 | zusammen | 530 548 | 263 115 | 267 433 |
| 60 - 61 | 1931 | 96 479 | 1,1 | 47 164 | 1,1 | 49 315 | 1,1 | 60 - 61 | 99 467 | 48 816 | 50 651 |
| 61 - 62 | 1930 | 101 834 | 1,2 | 49 856 | 1,2 | 51 978 | 1,1 | 61 - 62 | 100 671 | 49 172 | 51 499 |
| 62 - 63 | 1929 | 98 922 | 1,1 | 47 911 | 1,1 | 51 011 | 1,1 | 62 - 63 | 99 514 | 47 977 | 51 537 |
| 63 - 64 | 1928 | 99 316 | 1,1 | 47 344 | 1,1 | 51 972 | 1,1 | 63 - 64 | 96 226 | 45 018 | 51 208 |
| 64 - 65 | 1927 | 92 403 | 1,0 | 42 057 | 1,0 | 50 346 | 1,1 | 64 - 65 | 92 174 | 41 039 | 51 135 |
| zusammen | | 488 954 | 5,5 | 234 332 | 5,5 | 254 622 | 5,5 | zusammen | 488 052 | 232 022 | 256 030 |
| 65 - 66 | 1926 | 91 095 | 1,0 | 39 364 | 0,9 | 51 731 | 1,1 | 65 - 66 | 91 350 | 38 681 | 52 669 |
| 66 - 67 | 1925 | 90 574 | 1,0 | 37 250 | 0,9 | 53 324 | 1,2 | 66 - 67 | 87 299 | 34 815 | 52 484 |
| 67 - 68 | 1924 | 82 993 | 0,9 | 31 694 | 0,7 | 51 299 | 1,1 | 67 - 68 | 83 807 | 31 799 | 52 008 |
| 68 - 69 | 1923 | 83 470 | 0,9 | 31 151 | 0,7 | 52 319 | 1,1 | 68 - 69 | 84 906 | 31 826 | 53 080 |
| 69 - 70 | 1922 | 84 997 | 1,0 | 31 694 | 0,7 | 53 303 | 1,2 | 69 - 70 | 87 765 | 32 471 | 55 294 |
| zusammen | | 433 129 | 4,9 | 171 153 | 4,0 | 261 976 | 5,7 | zusammen | 435 127 | 169 592 | 265 535 |
| 70 - 71 | 1921 | 88 868 | 1,0 | 32 310 | 0,8 | 56 558 | 1,2 | 70 - 71 | 88 733 | 31 956 | 56 777 |
| 71 - 72 | 1920 | 86 834 | 1,0 | 30 636 | 0,7 | 56 198 | 1,2 | 71 - 72 | 76 713 | 27 313 | 49 400 |
| 72 - 73 | 1919 | 65 170 | 0,7 | 23 190 | 0,5 | 41 980 | 0,9 | 72 - 73 | 53 650 | 18 992 | 34 658 |
| 73 - 74 | 1918 | 41 035 | 0,5 | 14 175 | 0,3 | 26 860 | 0,6 | 73 - 74 | 40 214 | 14 013 | 26 201 |
| 74 - 75 | 1917 | 38 326 | 0,4 | 13 298 | 0,3 | 25 028 | 0,5 | 74 - 75 | 40 069 | 13 854 | 26 215 |
| zusammen | | 320 233 | 3,6 | 113 609 | 2,7 | 206 624 | 4,5 | zusammen | 299 379 | 106 128 | 193 251 |
| 75 - 76 | 1916 | 40 482 | 0,5 | 13 712 | 0,3 | 26 770 | 0,6 | 75 - 76 | 47 348 | 16 091 | 31 257 |
| 76 - 77 | 1915 | 52 108 | 0,6 | 17 411 | 0,4 | 34 697 | 0,8 | 76 - 77 | 60 351 | 20 185 | 40 166 |
| 77 - 78 | 1914 | 65 691 | 0,7 | 21 581 | 0,5 | 44 110 | 1,0 | 77 - 78 | 66 106 | 21 847 | 44 259 |
| 78 - 79 | 1913 | 63 386 | 0,7 | 20 574 | 0,5 | 42 812 | 0,9 | 78 - 79 | 63 734 | 20 917 | 42 817 |
| 79 - 80 | 1912 | 60 630 | 0,7 | 19 653 | 0,5 | 40 977 | 0,9 | 79 - 80 | 58 774 | 19 060 | 39 714 |
| zusammen | | 282 297 | 3,2 | 92 931 | 2,2 | 189 366 | 4,1 | zusammen | 296 313 | 98 100 | 198 213 |
| 80 - 81 | 1911 | 53 517 | 0,6 | 17 008 | 0,4 | 36 509 | 0,8 | 80 - 81 | 53 584 | 16 965 | 36 619 |
| 81 - 82 | 1910 | 50 020 | 0,6 | 15 381 | 0,4 | 34 639 | 0,8 | 81 - 82 | 49 552 | 15 308 | 34 244 |
| 82 - 83 | 1909 | 45 346 | 0,5 | 13 683 | 0,3 | 31 663 | 0,7 | 82 - 83 | 44 942 | 13 588 | 31 354 |
| 83 - 84 | 1908 | 40 633 | 0,5 | 11 894 | 0,3 | 28 739 | 0,6 | 83 - 84 | 39 872 | 11 806 | 28 066 |
| 84 - 85 | 1907 | 35 106 | 0,4 | 10 237 | 0,2 | 24 869 | 0,5 | 84 - 85 | 34 313 | 9 920 | 24 393 |
| zusammen | | 224 622 | 2,5 | 68 203 | 1,6 | 156 419 | 3,4 | zusammen | 222 263 | 67 587 | 154 676 |
| 85 - 86 | 1906 | 29 799 | 0,3 | 8 267 | 0,2 | 21 532 | 0,5 | 85 - 86 | 28 928 | 8 220 | 20 708 |
| 86 - 87 | 1905 | 24 549 | 0,3 | 6 986 | 0,2 | 17 563 | 0,4 | 86 - 87 | 24 121 | 6 840 | 17 281 |
| 87 - 88 | 1904 | 20 374 | 0,2 | 5 576 | 0,1 | 14 798 | 0,3 | 87 - 88 | 19 703 | 5 391 | 14 312 |
| 88 - 89 | 1903 | 16 230 | 0,2 | 4 328 | 0,1 | 11 902 | 0,3 | 88 - 89 | 15 919 | 4 255 | 11 664 |
| 89 - 90 | 1902 | 13 040 | 0,1 | 3 379 | 0,1 | 9 661 | 0,2 | 89 - 90 | 12 798 | 3 313 | 9 485 |
| zusammen | | 103 992 | 1,2 | 28 536 | 0,7 | 75 456 | 1,6 | zusammen | 101 469 | 28 019 | 73 450 |
| 90 und mehr | 1901 u früher | 34 495 | 0,4 | 7 762 | 0,2 | 26 733 | 0,6 | 90 und mehr | 33 114 | 7 429 | 25 685 |
| Insgesamt | | 8 847 299 | 100 | 4 250 233 | 100 | 4 597 066 | 100 | Insgesamt | 8 810 879 | 4 230 249 | 4 580 630 |

Bevölkerungsstand

Noch: 4. Bevölkerung Baden-Württembergs am 1. Januar 1992 nach Alter und Geschlecht
c) Ausländer

| Alter von ... bis unter ... Jahren | Geburts- jahr | Bevölkerung am 1. Januar 1992 | | | | | | Alter von ... bis unter ... Jahren | Durchschnittliche Bevölkerung 1991 | | |
|--|------------------|-------------------------------|-------------|---------------|-------------|---------------|-------------|--|------------------------------------|---------------|---------------|
| | | insgesamt | % | männlich | % | weiblich | % | | insgesamt | männlich | weiblich |
| unter 1 | 1991 | 17 888 | 1,5 | 9 118 | 1,4 | 8 770 | 1,7 | unter 1 | 17 043 | 8 688 | 8 355 |
| 1 - 2 | 1990 | 18 359 | 1,6 | 9 348 | 1,5 | 9 011 | 1,7 | 1 - 2 | 17 010 | 8 747 | 8 263 |
| 2 - 3 | 1989 | 17 737 | 1,5 | 9 134 | 1,4 | 8 603 | 1,6 | 2 - 3 | 16 534 | 8 549 | 7 985 |
| 3 - 4 | 1988 | 17 510 | 1,5 | 9 058 | 1,4 | 8 452 | 1,6 | 3 - 4 | 16 057 | 8 290 | 7 767 |
| 4 - 5 | 1987 | 16 614 | 1,4 | 8 530 | 1,4 | 8 084 | 1,5 | 4 - 5 | 15 326 | 7 887 | 7 439 |
| zusammen | | 88 108 | 7,6 | 45 188 | 7,2 | 42 920 | 8,2 | zusammen | 81 970 | 42 161 | 39 809 |
| 5 - 6 | 1986 | 15 847 | 1,4 | 8 136 | 1,3 | 7 711 | 1,5 | 5 - 6 | 14 678 | 7 607 | 7 071 |
| 6 - 7 | 1985 | 15 260 | 1,3 | 7 908 | 1,3 | 7 352 | 1,4 | 6 - 7 | 14 311 | 7 445 | 6 866 |
| 7 - 8 | 1984 | 15 013 | 1,3 | 7 807 | 1,2 | 7 206 | 1,4 | 7 - 8 | 14 252 | 7 444 | 6 808 |
| 8 - 9 | 1983 | 15 130 | 1,3 | 7 939 | 1,3 | 7 191 | 1,4 | 8 - 9 | 14 975 | 7 816 | 7 159 |
| 9 - 10 | 1982 | 16 574 | 1,4 | 8 525 | 1,4 | 8 049 | 1,5 | 9 - 10 | 16 018 | 8 268 | 7 750 |
| zusammen | | 77 824 | 6,7 | 40 315 | 6,4 | 37 509 | 7,2 | zusammen | 74 234 | 38 580 | 35 654 |
| 10 - 11 | 1981 | 17 296 | 1,5 | 8 975 | 1,4 | 8 321 | 1,6 | 10 - 11 | 16 575 | 8 582 | 7 993 |
| 11 - 12 | 1980 | 17 705 | 1,5 | 9 066 | 1,4 | 8 639 | 1,7 | 11 - 12 | 16 383 | 8 394 | 7 989 |
| 12 - 13 | 1979 | 16 924 | 1,5 | 8 684 | 1,4 | 8 240 | 1,6 | 12 - 13 | 15 904 | 8 228 | 7 676 |
| 13 - 14 | 1978 | 16 651 | 1,4 | 8 616 | 1,4 | 8 035 | 1,5 | 13 - 14 | 16 003 | 8 300 | 7 703 |
| 14 - 15 | 1977 | 17 126 | 1,5 | 8 853 | 1,4 | 8 273 | 1,6 | 14 - 15 | 16 807 | 8 770 | 8 037 |
| zusammen | | 85 702 | 7,4 | 44 194 | 7,0 | 41 508 | 7,9 | zusammen | 81 672 | 42 274 | 39 398 |
| 15 - 16 | 1976 | 18 766 | 1,6 | 9 832 | 1,6 | 8 934 | 1,7 | 15 - 16 | 18 058 | 9 519 | 8 539 |
| 16 - 17 | 1975 | 19 624 | 1,7 | 10 280 | 1,6 | 9 344 | 1,8 | 16 - 17 | 18 921 | 9 937 | 8 984 |
| 17 - 18 | 1974 | 20 414 | 1,8 | 10 559 | 1,7 | 9 855 | 1,9 | 17 - 18 | 19 291 | 10 067 | 9 224 |
| 18 - 19 | 1973 | 21 274 | 1,8 | 10 908 | 1,7 | 10 366 | 2,0 | 18 - 19 | 19 916 | 10 267 | 9 649 |
| 19 - 20 | 1972 | 22 495 | 1,9 | 11 396 | 1,8 | 11 099 | 2,1 | 19 - 20 | 20 753 | 10 485 | 10 268 |
| zusammen | | 102 573 | 8,9 | 52 975 | 8,4 | 49 598 | 9,5 | zusammen | 96 939 | 50 275 | 46 664 |
| 20 - 21 | 1971 | 23 463 | 2,0 | 11 737 | 1,9 | 11 726 | 2,2 | 20 - 21 | 21 340 | 10 751 | 10 589 |
| 21 - 22 | 1970 | 23 573 | 2,0 | 12 046 | 1,9 | 11 527 | 2,2 | 21 - 22 | 21 846 | 11 159 | 10 687 |
| 22 - 23 | 1969 | 24 747 | 2,1 | 12 941 | 2,0 | 11 806 | 2,3 | 22 - 23 | 22 898 | 12 017 | 10 881 |
| 23 - 24 | 1968 | 25 383 | 2,2 | 13 534 | 2,1 | 11 849 | 2,3 | 23 - 24 | 22 974 | 12 360 | 10 614 |
| 24 - 25 | 1967 | 24 774 | 2,1 | 13 606 | 2,2 | 11 168 | 2,1 | 24 - 25 | 23 385 | 12 925 | 10 460 |
| zusammen | | 121 940 | 10,6 | 63 864 | 10,1 | 58 076 | 11,1 | zusammen | 112 443 | 59 212 | 53 231 |
| 25 - 26 | 1966 | 25 968 | 2,2 | 14 514 | 2,3 | 11 454 | 2,2 | 25 - 26 | 24 347 | 13 728 | 10 619 |
| 26 - 27 | 1965 | 26 427 | 2,3 | 15 058 | 2,4 | 11 369 | 2,2 | 26 - 27 | 24 706 | 14 281 | 10 425 |
| 27 - 28 | 1964 | 26 229 | 2,3 | 15 280 | 2,4 | 10 949 | 2,1 | 27 - 28 | 24 069 | 14 171 | 9 898 |
| 28 - 29 | 1963 | 24 884 | 2,2 | 14 788 | 2,3 | 10 096 | 1,9 | 28 - 29 | 22 676 | 13 326 | 9 350 |
| 29 - 30 | 1962 | 23 120 | 2,0 | 13 432 | 2,1 | 9 688 | 1,9 | 29 - 30 | 20 650 | 11 842 | 8 808 |
| zusammen | | 126 628 | 11,0 | 73 072 | 11,6 | 53 556 | 10,2 | zusammen | 116 448 | 67 348 | 49 100 |
| 30 - 31 | 1961 | 20 822 | 1,8 | 11 742 | 1,9 | 9 080 | 1,7 | 30 - 31 | 19 968 | 11 219 | 8 749 |
| 31 - 32 | 1960 | 21 743 | 1,9 | 12 217 | 1,9 | 9 526 | 1,8 | 31 - 32 | 19 714 | 11 039 | 8 675 |
| 32 - 33 | 1959 | 19 824 | 1,7 | 11 108 | 1,8 | 8 716 | 1,7 | 32 - 33 | 18 743 | 10 596 | 8 147 |
| 33 - 34 | 1958 | 19 605 | 1,7 | 11 258 | 1,8 | 8 347 | 1,6 | 33 - 34 | 18 505 | 10 679 | 7 826 |
| 34 - 35 | 1957 | 19 282 | 1,7 | 11 230 | 1,8 | 8 052 | 1,5 | 34 - 35 | 19 014 | 10 998 | 8 016 |
| zusammen | | 101 276 | 8,8 | 57 555 | 9,1 | 43 721 | 8,4 | zusammen | 95 944 | 54 531 | 41 413 |
| 35 - 36 | 1956 | 20 596 | 1,8 | 11 880 | 1,9 | 8 716 | 1,7 | 35 - 36 | 19 193 | 10 672 | 8 521 |
| 36 - 37 | 1955 | 19 573 | 1,7 | 10 499 | 1,7 | 9 074 | 1,7 | 36 - 37 | 18 168 | 9 384 | 8 784 |
| 37 - 38 | 1954 | 18 593 | 1,6 | 9 349 | 1,5 | 9 244 | 1,8 | 37 - 38 | 17 377 | 8 484 | 8 893 |
| 38 - 39 | 1953 | 17 695 | 1,5 | 8 491 | 1,3 | 9 204 | 1,8 | 38 - 39 | 17 618 | 8 434 | 9 184 |
| 39 - 40 | 1952 | 19 101 | 1,7 | 9 265 | 1,5 | 9 836 | 1,9 | 39 - 40 | 17 927 | 8 797 | 9 130 |
| zusammen | | 95 558 | 8,3 | 49 484 | 7,8 | 46 074 | 8,8 | zusammen | 90 283 | 45 771 | 44 512 |
| 40 - 41 | 1951 | 18 023 | 1,6 | 8 988 | 1,4 | 9 035 | 1,7 | 40 - 41 | 18 720 | 9 349 | 9 371 |
| 41 - 42 | 1950 | 20 726 | 1,8 | 10 453 | 1,7 | 10 273 | 2,0 | 41 - 42 | 20 095 | 10 426 | 9 669 |
| 42 - 43 | 1949 | 20 758 | 1,8 | 11 072 | 1,8 | 9 686 | 1,9 | 42 - 43 | 20 139 | 11 058 | 9 081 |
| 43 - 44 | 1948 | 20 630 | 1,8 | 11 617 | 1,8 | 9 013 | 1,7 | 43 - 44 | 19 672 | 11 220 | 8 452 |
| 44 - 45 | 1947 | 19 787 | 1,7 | 11 359 | 1,8 | 8 428 | 1,6 | 44 - 45 | 18 673 | 10 894 | 7 779 |
| zusammen | | 99 924 | 8,7 | 53 489 | 8,5 | 46 435 | 8,9 | zusammen | 97 299 | 52 947 | 44 352 |
| 45 - 46 | 1946 | 18 601 | 1,6 | 10 936 | 1,7 | 7 615 | 1,5 | 45 - 46 | 17 172 | 10 135 | 7 037 |
| 46 - 47 | 1945 | 16 575 | 1,4 | 9 685 | 1,5 | 6 890 | 1,3 | 46 - 47 | 15 900 | 9 348 | 6 552 |
| 47 - 48 | 1944 | 15 986 | 1,4 | 9 405 | 1,5 | 6 581 | 1,3 | 47 - 48 | 15 350 | 9 193 | 6 157 |
| 48 - 49 | 1943 | 15 427 | 1,3 | 9 337 | 1,5 | 6 090 | 1,2 | 48 - 49 | 15 217 | 9 321 | 5 896 |
| 49 - 50 | 1942 | 15 671 | 1,4 | 9 602 | 1,5 | 6 069 | 1,2 | 49 - 50 | 14 640 | 9 051 | 5 589 |
| zusammen | | 82 260 | 7,1 | 49 015 | 7,8 | 33 245 | 6,4 | zusammen | 78 279 | 47 048 | 31 231 |

Bevölkerungsstand

Noch: 4. Bevölkerung Baden-Württembergs am 1. Januar 1992 nach Alter und Geschlecht
c) Ausländer

| Alter von ... bis unter ... Jahren | Geburts- jahr | Bevölkerung am 1. Januar 1992 | | | | | | Alter von ... bis unter ... Jahren | Durchschnittliche Bevölkerung 1991 | | |
|--|------------------|-------------------------------|-----|----------|-----|----------|-----|--|------------------------------------|----------|----------|
| | | insgesamt | % | männlich | % | weiblich | % | | insgesamt | männlich | weiblich |
| 50 - 51 | 1941 | 14 142 | 1,2 | 8 749 | 1,4 | 5 393 | 1,0 | 50 - 51 | 14 455 | 9 063 | 5 392 |
| 51 - 52 | 1940 | 15 269 | 1,3 | 9 553 | 1,5 | 5 716 | 1,1 | 51 - 52 | 14 272 | 9 023 | 5 249 |
| 52 - 53 | 1939 | 13 859 | 1,2 | 8 752 | 1,4 | 5 107 | 1,0 | 52 - 53 | 13 269 | 8 351 | 4 918 |
| 53 - 54 | 1938 | 13 176 | 1,1 | 8 142 | 1,3 | 5 034 | 1,0 | 53 - 54 | 12 383 | 7 739 | 4 644 |
| 54 - 55 | 1937 | 12 052 | 1,0 | 7 510 | 1,2 | 4 542 | 0,9 | 54 - 55 | 11 404 | 7 164 | 4 240 |
| zusammen | | 68 498 | 5,9 | 42 706 | 6,8 | 25 792 | 4,9 | zusammen | 65 783 | 41 340 | 24 443 |
| 55 - 56 | 1936 | 11 156 | 1,0 | 6 977 | 1,1 | 4 179 | 0,8 | 55 - 56 | 10 457 | 6 526 | 3 931 |
| 56 - 57 | 1935 | 10 113 | 0,9 | 6 200 | 1,0 | 3 913 | 0,7 | 56 - 57 | 9 872 | 6 179 | 3 693 |
| 57 - 58 | 1934 | 9 911 | 0,9 | 6 216 | 1,0 | 3 695 | 0,7 | 57 - 58 | 9 449 | 5 985 | 3 464 |
| 58 - 59 | 1933 | 9 259 | 0,8 | 5 817 | 0,9 | 3 442 | 0,7 | 58 - 59 | 8 459 | 5 298 | 3 161 |
| 59 - 60 | 1932 | 7 895 | 0,7 | 4 809 | 0,8 | 3 086 | 0,6 | 59 - 60 | 7 419 | 4 635 | 2 784 |
| zusammen | | 48 334 | 4,2 | 30 019 | 4,8 | 18 315 | 3,5 | zusammen | 45 656 | 28 623 | 17 033 |
| 60 - 61 | 1931 | 7 045 | 0,6 | 4 443 | 0,7 | 2 602 | 0,5 | 60 - 61 | 6 627 | 4 113 | 2 514 |
| 61 - 62 | 1930 | 6 343 | 0,5 | 3 766 | 0,6 | 2 577 | 0,5 | 61 - 62 | 5 771 | 3 462 | 2 309 |
| 62 - 63 | 1929 | 5 343 | 0,5 | 3 166 | 0,5 | 2 177 | 0,4 | 62 - 63 | 4 898 | 2 946 | 1 952 |
| 63 - 64 | 1928 | 4 559 | 0,4 | 2 676 | 0,4 | 1 883 | 0,4 | 63 - 64 | 4 170 | 2 433 | 1 737 |
| 64 - 65 | 1927 | 3 910 | 0,3 | 2 154 | 0,3 | 1 756 | 0,3 | 64 - 65 | 3 655 | 2 036 | 1 619 |
| zusammen | | 27 200 | 2,4 | 16 205 | 2,6 | 10 995 | 2,1 | zusammen | 25 121 | 14 990 | 10 131 |
| 65 - 66 | 1926 | 3 443 | 0,3 | 1 833 | 0,3 | 1 610 | 0,3 | 65 - 66 | 3 109 | 1 654 | 1 455 |
| 66 - 67 | 1925 | 2 911 | 0,3 | 1 458 | 0,2 | 1 453 | 0,3 | 66 - 67 | 2 748 | 1 447 | 1 301 |
| 67 - 68 | 1924 | 2 787 | 0,2 | 1 456 | 0,2 | 1 331 | 0,3 | 67 - 68 | 2 508 | 1 293 | 1 215 |
| 68 - 69 | 1923 | 2 392 | 0,2 | 1 139 | 0,2 | 1 253 | 0,2 | 68 - 69 | 2 249 | 1 107 | 1 142 |
| 69 - 70 | 1922 | 2 220 | 0,2 | 1 064 | 0,2 | 1 156 | 0,2 | 69 - 70 | 1 961 | 964 | 997 |
| zusammen | | 13 753 | 1,2 | 6 950 | 1,1 | 6 803 | 1,3 | zusammen | 12 575 | 6 465 | 6 110 |
| 70 - 71 | 1921 | 1 866 | 0,2 | 888 | 0,1 | 978 | 0,2 | 70 - 71 | 1 719 | 848 | 871 |
| 71 - 72 | 1920 | 1 696 | 0,1 | 810 | 0,1 | 886 | 0,2 | 71 - 72 | 1 372 | 655 | 717 |
| 72 - 73 | 1919 | 1 157 | 0,1 | 496 | 0,1 | 661 | 0,1 | 72 - 73 | 999 | 455 | 544 |
| 73 - 74 | 1918 | 913 | 0,1 | 419 | 0,1 | 494 | 0,1 | 73 - 74 | 824 | 397 | 427 |
| 74 - 75 | 1917 | 781 | 0,1 | 382 | 0,1 | 399 | 0,1 | 74 - 75 | 744 | 366 | 378 |
| zusammen | | 6 413 | 0,6 | 2 995 | 0,5 | 3 418 | 0,7 | zusammen | 5 658 | 2 721 | 2 937 |
| 75 - 76 | 1916 | 729 | 0,1 | 341 | 0,1 | 388 | 0,1 | 75 - 76 | 739 | 351 | 388 |
| 76 - 77 | 1915 | 837 | 0,1 | 382 | 0,1 | 455 | 0,1 | 76 - 77 | 828 | 379 | 449 |
| 77 - 78 | 1914 | 893 | 0,1 | 375 | 0,1 | 518 | 0,1 | 77 - 78 | 802 | 350 | 452 |
| 78 - 79 | 1913 | 769 | 0,1 | 326 | 0,1 | 443 | 0,1 | 78 - 79 | 718 | 305 | 413 |
| 79 - 80 | 1912 | 737 | 0,1 | 288 | 0,0 | 449 | 0,1 | 79 - 80 | 677 | 279 | 398 |
| zusammen | | 3 965 | 0,3 | 1 712 | 0,3 | 2 253 | 0,4 | zusammen | 3 764 | 1 564 | 2 100 |
| 80 - 81 | 1911 | 646 | 0,1 | 260 | 0,0 | 386 | 0,1 | 80 - 81 | 599 | 233 | 366 |
| 81 - 82 | 1910 | 603 | 0,1 | 210 | 0,0 | 393 | 0,1 | 81 - 82 | 545 | 204 | 341 |
| 82 - 83 | 1909 | 507 | 0,0 | 195 | 0,0 | 312 | 0,1 | 82 - 83 | 481 | 187 | 294 |
| 83 - 84 | 1908 | 472 | 0,0 | 182 | 0,0 | 290 | 0,1 | 83 - 84 | 420 | 160 | 260 |
| 84 - 85 | 1907 | 378 | 0,0 | 135 | 0,0 | 243 | 0,0 | 84 - 85 | 360 | 128 | 232 |
| zusammen | | 2 606 | 0,2 | 982 | 0,2 | 1 624 | 0,3 | zusammen | 2 405 | 912 | 1 493 |
| 85 - 86 | 1906 | 338 | 0,0 | 124 | 0,0 | 214 | 0,0 | 85 - 86 | 321 | 109 | 212 |
| 86 - 87 | 1905 | 296 | 0,0 | 95 | 0,0 | 201 | 0,0 | 86 - 87 | 292 | 92 | 200 |
| 87 - 88 | 1904 | 285 | 0,0 | 84 | 0,0 | 201 | 0,0 | 87 - 88 | 244 | 77 | 167 |
| 88 - 89 | 1903 | 194 | 0,0 | 69 | 0,0 | 125 | 0,0 | 88 - 89 | 206 | 68 | 138 |
| 89 - 90 | 1902 | 206 | 0,0 | 61 | 0,0 | 145 | 0,0 | 89 - 90 | 183 | 56 | 127 |
| zusammen | | 1 319 | 0,1 | 433 | 0,1 | 886 | 0,2 | zusammen | 1 246 | 402 | 844 |
| 90 und mehr | 1901 u früher | 660 | 0,1 | 189 | 0,0 | 471 | 0,1 | 90 und mehr | 584 | 165 | 419 |
| Insgesamt | | 1 154 541 | 100 | 631 342 | 100 | 523 199 | 100 | Insgesamt | 1 088 303 | 597 429 | 490 874 |

Bevölkerungsstand

5. Bevölkerung Baden-Württembergs am 1. Januar 1992 nach Altersgruppen, Familienstand und Geschlecht

| Lfd. Nr. | Alter von ... bis unter ... Jahren | Geburtsjahr | Männlich | | | | | | | | | |
|----------------------|--|-----------------|----------|-------|---------|-------|-------------|-------|-----------|-------|------------|-------|
| | | | zusammen | | davon | | | | | | | |
| | | | | | ledig | | verheiratet | | verwitwet | | geschieden | |
| | | | 1000 | % | 1000 | % | 1000 | % | 1000 | % | 1000 | % |
| a) Gesamtbevölkerung | | | | | | | | | | | | |
| 1 | unter 15 | 1991 - 1977 | 839,3 | 17,2 | 839,3 | 38,5 | 0,0 | 0,0 | — | — | — | — |
| 2 | 15 - 18 | 1976 - 1974 | 158,9 | 3,3 | 158,8 | 7,3 | 0,1 | 0,0 | 0,0 | 0,0 | 0,0 | 0,0 |
| 3 | 18 - 21 | 1973 - 1971 | 189,6 | 3,9 | 187,8 | 8,6 | 1,8 | 0,1 | 0,0 | 0,0 | 0,0 | 0,0 |
| 4 | 21 - 25 | 1970 - 1967 | 345,3 | 7,1 | 314,5 | 14,4 | 29,8 | 1,2 | 0,1 | 0,1 | 0,9 | 0,6 |
| 5 | 25 - 30 | 1966 - 1962 | 489,7 | 10,0 | 315,3 | 14,5 | 166,8 | 6,8 | 0,4 | 0,4 | 7,1 | 4,8 |
| 6 | 30 - 35 | 1961 - 1957 | 433,8 | 8,9 | 149,1 | 8,8 | 267,9 | 11,0 | 0,8 | 0,7 | 16,1 | 10,8 |
| 7 | 35 - 40 | 1956 - 1952 | 364,2 | 7,5 | 67,7 | 3,1 | 275,0 | 11,3 | 1,2 | 1,1 | 20,3 | 13,6 |
| 8 | 40 - 45 | 1951 - 1947 | 335,5 | 6,9 | 39,2 | 1,8 | 271,9 | 11,1 | 1,7 | 1,5 | 22,7 | 15,2 |
| 9 | 45 - 50 | 1946 - 1942 | 297,9 | 6,1 | 27,2 | 1,2 | 245,8 | 10,1 | 2,7 | 2,4 | 22,3 | 14,9 |
| 10 | 50 - 55 | 1941 - 1937 | 381,8 | 7,8 | 30,9 | 1,4 | 320,4 | 13,1 | 5,7 | 5,2 | 24,8 | 16,6 |
| 11 | 55 - 60 | 1936 - 1932 | 299,6 | 6,1 | 18,9 | 0,9 | 258,2 | 10,6 | 7,4 | 6,8 | 15,1 | 10,1 |
| 12 | 60 - 65 | 1931 - 1927 | 250,5 | 5,1 | 12,2 | 0,6 | 218,7 | 8,9 | 10,6 | 9,6 | 9,1 | 6,1 |
| 13 | 65 und mehr | 1926 und früher | 495,5 | 10,1 | 17,1 | 0,8 | 388,2 | 15,9 | 79,2 | 72,1 | 11,0 | 7,4 |
| 14 | Insgesamt | | 4 881,6 | 100,0 | 2 177,8 | 100,0 | 2 444,4 | 100,0 | 109,9 | 100,0 | 149,4 | 100,0 |
| b) Deutsche | | | | | | | | | | | | |
| 15 | unter 15 | 1991 - 1977 | 709,6 | 16,7 | 709,6 | 37,8 | — | — | — | — | — | — |
| 16 | 15 - 18 | 1976 - 1974 | 128,2 | 3,0 | 128,2 | 6,8 | 0,0 | 0,0 | 0,0 | 0,0 | 0,0 | 0,0 |
| 17 | 18 - 21 | 1973 - 1971 | 155,5 | 3,7 | 154,7 | 8,2 | 0,9 | 0,0 | 0,0 | 0,0 | 0,0 | 0,0 |
| 18 | 21 - 25 | 1970 - 1967 | 293,2 | 6,9 | 271,7 | 14,5 | 20,7 | 1,0 | 0,1 | 0,1 | 0,7 | 0,5 |
| 19 | 25 - 30 | 1966 - 1962 | 416,7 | 9,8 | 279,5 | 14,9 | 130,8 | 6,1 | 0,3 | 0,3 | 6,0 | 4,5 |
| 20 | 30 - 35 | 1961 - 1957 | 376,2 | 8,9 | 135,1 | 7,2 | 226,6 | 10,6 | 0,6 | 0,6 | 13,9 | 10,4 |
| 21 | 35 - 40 | 1956 - 1952 | 314,7 | 7,4 | 63,0 | 3,4 | 233,1 | 10,9 | 1,0 | 0,9 | 17,6 | 13,3 |
| 22 | 40 - 45 | 1951 - 1947 | 282,0 | 6,6 | 36,3 | 1,9 | 224,6 | 10,5 | 1,3 | 1,2 | 19,8 | 14,9 |
| 23 | 45 - 50 | 1946 - 1942 | 248,9 | 5,9 | 25,1 | 1,3 | 201,8 | 9,5 | 2,2 | 2,1 | 19,8 | 14,9 |
| 24 | 50 - 55 | 1941 - 1937 | 339,1 | 8,0 | 29,4 | 1,6 | 281,8 | 13,2 | 5,1 | 4,9 | 22,8 | 17,2 |
| 25 | 55 - 60 | 1936 - 1932 | 269,6 | 6,3 | 18,0 | 1,0 | 231,0 | 10,8 | 6,8 | 6,5 | 13,8 | 10,4 |
| 26 | 60 - 65 | 1931 - 1927 | 234,3 | 5,5 | 11,8 | 0,6 | 204,2 | 9,6 | 10,0 | 9,6 | 8,3 | 6,2 |
| 27 | 65 und mehr | 1926 und früher | 482,2 | 11,3 | 16,5 | 0,9 | 377,8 | 17,7 | 77,6 | 73,8 | 10,3 | 7,7 |
| 28 | Insgesamt | | 4 250,2 | 100,0 | 1 878,9 | 100,0 | 2 133,3 | 100,0 | 105,1 | 100,0 | 132,9 | 100,0 |
| c) Ausländer | | | | | | | | | | | | |
| 29 | unter 15 | 1991 - 1977 | 129,7 | 20,5 | 129,7 | 43,4 | 0,0 | 0,0 | — | — | — | — |
| 30 | 15 - 18 | 1976 - 1974 | 30,7 | 4,9 | 30,6 | 10,2 | 0,1 | 0,0 | 0,0 | 0,0 | 0,0 | 0,0 |
| 31 | 18 - 21 | 1973 - 1971 | 34,0 | 5,4 | 33,1 | 11,1 | 0,9 | 0,3 | 0,0 | 0,1 | 0,0 | 0,0 |
| 32 | 21 - 25 | 1970 - 1967 | 52,1 | 8,3 | 42,8 | 14,3 | 9,1 | 2,9 | 0,0 | 0,9 | 0,2 | 1,3 |
| 33 | 25 - 30 | 1966 - 1962 | 73,1 | 11,6 | 35,8 | 12,0 | 36,0 | 11,6 | 0,1 | 2,5 | 1,1 | 6,9 |
| 34 | 30 - 35 | 1961 - 1957 | 57,6 | 9,1 | 13,9 | 4,7 | 41,3 | 13,3 | 0,2 | 3,7 | 2,2 | 13,2 |
| 35 | 35 - 40 | 1956 - 1952 | 49,5 | 7,8 | 4,7 | 1,6 | 41,9 | 13,5 | 0,3 | 5,4 | 2,7 | 16,0 |
| 36 | 40 - 45 | 1951 - 1947 | 53,5 | 8,5 | 2,9 | 1,0 | 47,3 | 15,2 | 0,4 | 8,0 | 2,9 | 17,5 |
| 37 | 45 - 50 | 1946 - 1942 | 49,0 | 7,8 | 2,1 | 0,7 | 44,0 | 14,1 | 0,5 | 9,4 | 2,5 | 15,2 |
| 38 | 50 - 55 | 1941 - 1937 | 42,7 | 6,8 | 1,5 | 0,5 | 38,6 | 12,4 | 0,6 | 12,8 | 2,0 | 12,1 |
| 39 | 55 - 60 | 1936 - 1932 | 30,0 | 4,8 | 0,9 | 0,3 | 27,1 | 8,7 | 0,6 | 12,8 | 1,4 | 8,2 |
| 40 | 60 - 65 | 1931 - 1927 | 16,2 | 2,6 | 0,3 | 0,1 | 14,5 | 4,7 | 0,6 | 11,6 | 0,8 | 4,8 |
| 41 | 65 und mehr | 1926 und früher | 13,3 | 2,1 | 0,6 | 0,2 | 10,3 | 3,3 | 1,6 | 32,9 | 0,8 | 4,7 |
| 42 | Insgesamt | | 631,3 | 100,0 | 298,9 | 100,0 | 311,1 | 100,0 | 4,8 | 100,0 | 16,5 | 100,0 |

Bevölkerungsstand

| Weiblich | | | | | | | | | | Insgesamt | | Lfd. Nr. |
|----------|---|-------|---|-------------|---|-----------|---|------------|---|-----------|---|-------------|
| zusammen | | davon | | | | | | | | | | |
| | | ledig | | verheiratet | | verwitwet | | geschieden | | | | |
| 1000 | % | 1000 | % | 1000 | % | 1000 | % | 1000 | % | 1000 | % | |

a) Gesamtbevölkerung

| | | | | | | | | | | | | |
|---------|-------|---------|-------|---------|-------|-------|-------|-------|-------|----------|-------|----|
| 798,0 | 15,6 | 798,0 | 42,3 | 0,0 | 0,0 | — | — | — | — | 1 637,3 | 16,4 | 1 |
| 150,8 | 2,9 | 149,8 | 7,9 | 1,0 | 0,0 | 0,0 | 0,0 | 0,0 | 0,0 | 309,7 | 3,1 | 2 |
| 183,4 | 3,6 | 172,2 | 9,1 | 11,1 | 0,5 | 0,0 | 0,0 | 0,1 | 0,0 | 373,0 | 3,7 | 3 |
| 326,3 | 6,4 | 251,6 | 13,3 | 72,4 | 3,0 | 0,3 | 0,0 | 2,0 | 1,0 | 671,7 | 6,7 | 4 |
| 448,2 | 8,8 | 195,7 | 10,4 | 240,3 | 10,0 | 1,3 | 0,2 | 10,8 | 5,3 | 937,9 | 9,4 | 5 |
| 400,6 | 7,8 | 80,6 | 4,3 | 298,0 | 12,4 | 2,8 | 0,4 | 19,2 | 9,4 | 834,4 | 8,3 | 6 |
| 348,2 | 6,8 | 39,4 | 2,1 | 280,3 | 11,7 | 4,3 | 0,7 | 24,2 | 11,8 | 712,4 | 7,1 | 7 |
| 322,6 | 6,3 | 23,0 | 1,2 | 264,2 | 11,0 | 7,0 | 1,1 | 28,3 | 13,8 | 658,1 | 6,6 | 8 |
| 282,7 | 5,5 | 16,4 | 0,9 | 229,4 | 9,6 | 10,7 | 1,7 | 26,2 | 12,8 | 580,6 | 5,8 | 9 |
| 369,3 | 7,2 | 21,0 | 1,1 | 295,7 | 12,3 | 24,2 | 3,8 | 28,3 | 13,8 | 751,1 | 7,5 | 10 |
| 292,4 | 5,7 | 19,2 | 1,0 | 221,8 | 9,2 | 33,8 | 5,4 | 17,5 | 8,6 | 592,0 | 5,9 | 11 |
| 265,6 | 5,2 | 22,4 | 1,2 | 178,8 | 7,5 | 51,1 | 8,1 | 13,3 | 6,5 | 516,2 | 5,2 | 12 |
| 932,0 | 18,2 | 96,9 | 5,1 | 305,6 | 12,7 | 494,7 | 78,5 | 34,9 | 17,0 | 1 427,5 | 14,3 | 13 |
| 5 120,3 | 100,0 | 1 886,2 | 100,0 | 2 398,7 | 100,0 | 630,3 | 100,0 | 205,0 | 100,0 | 10 001,8 | 100,0 | 14 |

b) Deutsche

| | | | | | | | | | | | | |
|---------|-------|---------|-------|---------|-------|-------|-------|-------|-------|---------|-------|----|
| 676,1 | 14,7 | 676,0 | 40,8 | — | — | — | — | — | — | 1 385,7 | 15,7 | 15 |
| 122,7 | 2,7 | 122,6 | 7,4 | 0,1 | 0,0 | 0,0 | 0,0 | 0,0 | 0,0 | 250,9 | 2,8 | 16 |
| 150,2 | 3,3 | 145,1 | 8,8 | 5,0 | 0,2 | 0,0 | 0,0 | 0,1 | 0,0 | 305,7 | 3,5 | 17 |
| 280,0 | 6,1 | 225,4 | 13,6 | 52,7 | 2,5 | 0,2 | 0,0 | 1,7 | 0,9 | 573,2 | 6,5 | 18 |
| 394,6 | 8,6 | 181,2 | 10,9 | 202,8 | 9,5 | 1,0 | 0,2 | 9,6 | 5,1 | 811,3 | 9,2 | 19 |
| 356,9 | 7,8 | 75,9 | 4,6 | 261,4 | 12,2 | 2,3 | 0,4 | 17,4 | 9,2 | 733,1 | 8,3 | 20 |
| 302,1 | 6,6 | 37,0 | 2,2 | 239,8 | 11,2 | 3,5 | 0,6 | 21,8 | 11,6 | 616,8 | 7,0 | 21 |
| 276,2 | 6,0 | 21,1 | 1,3 | 223,7 | 10,4 | 5,9 | 1,0 | 25,5 | 13,5 | 558,1 | 6,3 | 22 |
| 249,5 | 5,4 | 15,3 | 0,9 | 200,8 | 9,4 | 9,4 | 1,5 | 24,1 | 12,8 | 498,4 | 5,6 | 23 |
| 343,5 | 7,5 | 20,2 | 1,2 | 274,5 | 12,8 | 22,4 | 3,7 | 26,4 | 14,0 | 682,7 | 7,7 | 24 |
| 274,1 | 6,0 | 18,6 | 1,1 | 207,9 | 9,7 | 31,6 | 5,2 | 16,1 | 8,5 | 543,7 | 6,1 | 25 |
| 254,6 | 5,5 | 22,2 | 1,3 | 171,5 | 8,0 | 48,7 | 8,0 | 12,3 | 6,5 | 489,0 | 5,5 | 26 |
| 916,6 | 19,9 | 96,4 | 5,8 | 300,4 | 14,0 | 486,2 | 79,5 | 33,7 | 17,9 | 1 398,8 | 15,8 | 27 |
| 4 597,1 | 100,0 | 1 658,8 | 100,0 | 2 140,6 | 100,0 | 811,2 | 100,0 | 188,5 | 100,0 | 8 847,3 | 100,0 | 28 |

c) Ausländer

| | | | | | | | | | | | | |
|-------|-------|-------|-------|-------|-------|------|-------|------|-------|---------|-------|----|
| 121,9 | 23,3 | 121,9 | 53,1 | 0,0 | 0,0 | — | — | — | — | 251,6 | 21,8 | 29 |
| 28,1 | 5,4 | 27,2 | 11,9 | 0,9 | 0,3 | 0,0 | 0,0 | 0,0 | 0,0 | 58,8 | 5,1 | 30 |
| 33,2 | 6,3 | 27,1 | 11,8 | 6,1 | 2,4 | 0,0 | 0,1 | 0,0 | 0,2 | 67,2 | 5,8 | 31 |
| 46,4 | 8,9 | 26,2 | 11,4 | 19,7 | 7,6 | 0,1 | 0,6 | 0,4 | 2,2 | 98,5 | 8,5 | 32 |
| 53,6 | 10,2 | 14,5 | 6,3 | 37,5 | 14,5 | 0,3 | 1,5 | 1,2 | 7,4 | 126,6 | 11,0 | 33 |
| 43,7 | 8,4 | 4,8 | 2,1 | 36,6 | 14,2 | 0,5 | 2,7 | 1,8 | 11,0 | 101,3 | 8,8 | 34 |
| 46,1 | 8,8 | 2,4 | 1,0 | 40,5 | 15,7 | 0,8 | 4,2 | 2,4 | 14,7 | 95,6 | 8,3 | 35 |
| 46,4 | 8,9 | 1,9 | 0,8 | 40,5 | 15,7 | 1,2 | 6,0 | 2,9 | 17,3 | 99,9 | 8,7 | 36 |
| 33,2 | 6,4 | 1,2 | 0,5 | 28,7 | 11,1 | 1,3 | 6,8 | 2,1 | 12,9 | 82,3 | 7,1 | 37 |
| 25,8 | 4,9 | 0,8 | 0,4 | 21,2 | 8,2 | 1,8 | 9,5 | 1,9 | 11,7 | 68,5 | 5,9 | 38 |
| 18,3 | 3,5 | 0,6 | 0,3 | 13,9 | 5,4 | 2,2 | 11,7 | 1,5 | 9,0 | 48,3 | 4,2 | 39 |
| 11,0 | 2,1 | 0,3 | 0,1 | 7,3 | 2,8 | 2,4 | 12,3 | 1,0 | 6,2 | 27,2 | 2,4 | 40 |
| 15,5 | 3,0 | 0,5 | 0,2 | 5,2 | 2,0 | 8,5 | 44,6 | 1,2 | 7,3 | 28,7 | 2,5 | 41 |
| 523,2 | 100,0 | 229,4 | 100,0 | 258,1 | 100,0 | 19,1 | 100,0 | 16,5 | 100,0 | 1 154,5 | 100,0 | 42 |

Bevölkerungsstand

6. Bevölkerung in den Stadt- und Landkreisen Baden-Württembergs am 1. Januar 1992 nach Altersgruppen

a) Gesamtbevölkerung

| Lfd. Nr. | Kreis Region Regierungsbezirk Land | Bevölkerung insgesamt | Altersgruppe von ... | | | | | | | |
|----------|---|--------------------------|----------------------|-----|---------|-----|---------|------|---------|-----|
| | | | 0 - 3 | | 3 - 6 | | 6 - 15 | | 15 - 18 | |
| | | | Anzahl | % | Anzahl | % | Anzahl | % | Anzahl | % |
| 1 | Stadtkreis Stuttgart, Landeshauptstadt | 591 946 | 17 632 | 3,0 | 15 911 | 2,7 | 42 516 | 7,2 | 15 333 | 2,6 |
| 2 | Landkreise | | | | | | | | | |
| 3 | Böblingen | 341 731 | 12 604 | 3,7 | 12 298 | 3,6 | 33 250 | 9,7 | 11 017 | 3,2 |
| 4 | Esslingen | 486 150 | 17 201 | 3,5 | 16 467 | 3,4 | 44 092 | 9,1 | 15 405 | 3,2 |
| 5 | Göppingen | 247 741 | 8 912 | 3,6 | 8 673 | 3,5 | 24 131 | 9,7 | 8 122 | 3,3 |
| 6 | Ludwigsburg | 472 972 | 17 369 | 3,7 | 16 334 | 3,5 | 44 133 | 9,3 | 14 922 | 3,2 |
| 7 | Reims-Murr-Kreis | 387 872 | 14 180 | 3,7 | 13 422 | 3,5 | 35 945 | 9,3 | 12 046 | 3,1 |
| 8 | Region Stuttgart | 2 528 412 | 87 898 | 3,5 | 83 105 | 3,3 | 224 067 | 8,9 | 76 845 | 3,0 |
| 9 | Stadtkreis Heilbronn | 117 427 | 3 726 | 3,2 | 3 575 | 3,0 | 10 303 | 8,8 | 3 599 | 3,1 |
| 10 | Landkreise | | | | | | | | | |
| 11 | Heilbronn | 279 912 | 10 984 | 3,9 | 10 991 | 3,9 | 28 610 | 10,2 | 9 205 | 3,3 |
| 12 | Hohenlohekreis | 95 126 | 3 611 | 3,8 | 3 607 | 3,8 | 9 814 | 10,3 | 3 348 | 3,5 |
| 13 | Schwäbisch Hall | 167 742 | 6 499 | 3,9 | 6 480 | 3,9 | 18 036 | 10,8 | 5 703 | 3,4 |
| 14 | Main-Tauber-Kreis | 129 934 | 4 688 | 3,6 | 4 614 | 3,6 | 13 382 | 10,3 | 4 450 | 3,4 |
| 15 | Region Franken | 790 141 | 29 508 | 3,7 | 29 267 | 3,7 | 80 145 | 10,1 | 26 305 | 3,3 |
| 16 | Landkreise | | | | | | | | | |
| 17 | Heidenheim | 132 824 | 4 745 | 3,6 | 4 912 | 3,7 | 13 536 | 10,1 | 4 449 | 3,3 |
| 18 | Ostalbkreis | 299 780 | 11 404 | 3,8 | 11 062 | 3,7 | 31 922 | 10,6 | 10 789 | 3,6 |
| 19 | Region Ostwürttemberg | 432 604 | 16 149 | 3,7 | 15 974 | 3,7 | 45 358 | 10,5 | 15 238 | 3,5 |
| 20 | Regierungsbezirk Stuttgart | 3 751 157 | 133 555 | 3,6 | 128 346 | 3,4 | 349 570 | 9,3 | 118 388 | 3,2 |
| 21 | Stadtkreise | | | | | | | | | |
| 22 | Baden-Baden | 52 524 | 1 377 | 2,6 | 1 261 | 2,4 | 3 663 | 7,0 | 1 289 | 2,5 |
| 23 | Karlsruhe | 278 579 | 8 113 | 2,9 | 7 393 | 2,7 | 19 235 | 6,9 | 6 485 | 2,3 |
| 24 | Landkreise | | | | | | | | | |
| 25 | Karlsruhe | 389 053 | 13 744 | 3,5 | 13 389 | 3,4 | 37 298 | 9,6 | 12 199 | 3,1 |
| 26 | Rastatt | 207 035 | 7 042 | 3,4 | 6 850 | 3,3 | 19 271 | 9,3 | 6 150 | 3,0 |
| 27 | Region Mittlerer Oberrhein | 927 191 | 30 276 | 3,3 | 28 893 | 3,1 | 79 467 | 8,6 | 26 123 | 2,8 |
| 28 | Stadtkreise | | | | | | | | | |
| 29 | Heidelberg | 139 392 | 3 852 | 2,8 | 3 533 | 2,5 | 9 285 | 6,7 | 2 879 | 2,1 |
| 30 | Mannheim | 314 685 | 9 507 | 3,0 | 8 549 | 2,7 | 23 475 | 7,5 | 7 941 | 2,5 |
| 31 | Landkreise | | | | | | | | | |
| 32 | Neckar-Odenwald-Kreis | 140 517 | 5 137 | 3,7 | 5 050 | 3,6 | 14 333 | 10,2 | 4 698 | 3,3 |
| 33 | Rhein-Neckar-Kreis | 495 949 | 17 091 | 3,4 | 16 662 | 3,4 | 45 291 | 9,1 | 13 770 | 2,8 |
| 34 | Region Unterer Neckar | 1 090 543 | 35 587 | 3,3 | 33 794 | 3,1 | 92 384 | 8,5 | 29 288 | 2,7 |
| 35 | Stadtkreis Pforzheim | 115 547 | 3 744 | 3,2 | 3 477 | 3,0 | 9 815 | 8,5 | 3 283 | 2,8 |
| 36 | Landkreise | | | | | | | | | |
| 37 | Calw | 152 287 | 6 115 | 4,0 | 5 925 | 3,9 | 15 708 | 10,3 | 5 114 | 3,4 |
| 38 | Enzkreis | 179 619 | 7 027 | 3,9 | 6 705 | 3,7 | 18 154 | 10,1 | 5 594 | 3,1 |
| 39 | Freudenstadt | 112 083 | 4 351 | 3,9 | 4 170 | 3,7 | 11 198 | 10,0 | 3 796 | 3,4 |
| 40 | Region Nordschwarzwald | 559 536 | 21 237 | 3,8 | 20 277 | 3,6 | 54 875 | 9,8 | 17 787 | 3,2 |
| 41 | Regierungsbezirk Karlsruhe | 2 577 270 | 87 100 | 3,4 | 82 964 | 3,2 | 226 726 | 8,8 | 73 198 | 2,8 |
| 42 | Stadtkreis Freiburg im Breisgau | 193 775 | 5 929 | 3,1 | 5 395 | 2,8 | 13 994 | 7,2 | 4 470 | 2,3 |
| 43 | Landkreise | | | | | | | | | |
| 44 | Breisgau-Hochschwarzwald | 221 264 | 8 301 | 3,8 | 8 050 | 3,6 | 21 960 | 9,9 | 7 328 | 3,3 |
| 45 | Emmendingen | 141 041 | 5 145 | 3,6 | 5 240 | 3,7 | 14 435 | 10,2 | 4 504 | 3,2 |
| 46 | Ortenaukreis | 377 966 | 14 075 | 3,7 | 13 915 | 3,7 | 37 163 | 9,8 | 12 254 | 3,2 |
| 47 | Region Südlicher Oberrhein | 934 046 | 33 450 | 3,6 | 32 600 | 3,5 | 87 552 | 9,4 | 28 556 | 3,1 |
| 48 | Landkreise | | | | | | | | | |
| 49 | Rottweil | 135 375 | 5 187 | 3,8 | 5 102 | 3,8 | 13 973 | 10,3 | 4 545 | 3,4 |
| 50 | Schwarzwald-Baar-Kreis | 206 176 | 7 434 | 3,6 | 7 427 | 3,6 | 20 204 | 9,8 | 6 539 | 3,2 |
| 51 | Tuttlingen | 123 196 | 4 819 | 3,9 | 4 646 | 3,8 | 12 832 | 10,4 | 4 324 | 3,5 |
| 52 | Region Schwarzwald-Baar-Heuberg | 464 747 | 17 440 | 3,8 | 17 175 | 3,7 | 47 009 | 10,1 | 15 408 | 3,3 |
| 53 | Landkreise | | | | | | | | | |
| 54 | Konstanz | 250 991 | 8 171 | 3,3 | 7 916 | 3,2 | 21 472 | 8,6 | 6 999 | 2,8 |
| 55 | Lörrach | 204 598 | 7 662 | 3,7 | 7 239 | 3,5 | 19 642 | 9,6 | 6 122 | 3,0 |
| 56 | Waldshut | 158 533 | 6 073 | 3,8 | 6 028 | 3,8 | 16 691 | 10,5 | 5 189 | 3,3 |
| 57 | Region Hochrhein-Bodensee | 614 122 | 21 906 | 3,6 | 21 183 | 3,4 | 57 805 | 9,4 | 18 310 | 3,0 |
| 58 | Regierungsbezirk Freiburg | 2 012 915 | 72 796 | 3,6 | 70 958 | 3,5 | 192 366 | 9,6 | 62 274 | 3,1 |
| 59 | Landkreise | | | | | | | | | |
| 60 | Reutlingen | 263 657 | 9 718 | 3,7 | 9 328 | 3,5 | 25 189 | 9,6 | 8 441 | 3,2 |
| 61 | Tübingen | 198 498 | 7 790 | 3,9 | 7 377 | 3,7 | 19 218 | 9,7 | 5 662 | 2,9 |
| 62 | Zollernalbkreis | 185 487 | 6 917 | 3,7 | 6 856 | 3,7 | 18 158 | 9,8 | 6 140 | 3,3 |
| 63 | Region Neckar-Alb | 647 642 | 24 425 | 3,8 | 23 561 | 3,6 | 62 565 | 9,7 | 20 243 | 3,1 |
| 64 | Stadtkreis Ulm | 112 173 | 3 543 | 3,2 | 3 285 | 2,9 | 9 973 | 8,9 | 3 497 | 3,1 |
| 65 | Landkreise | | | | | | | | | |
| 66 | Alb-Donau-Kreis | 172 160 | 7 058 | 4,1 | 7 101 | 4,1 | 18 545 | 10,8 | 6 308 | 3,7 |
| 67 | Biberach | 165 920 | 6 902 | 4,2 | 6 835 | 4,1 | 18 199 | 11,0 | 6 031 | 3,6 |
| 68 | Region Donau-Iller 1) | 450 253 | 17 503 | 3,9 | 17 221 | 3,8 | 46 717 | 10,4 | 15 836 | 3,5 |
| 69 | Landkreise | | | | | | | | | |
| 70 | Bodenseekreis | 187 140 | 6 843 | 3,7 | 6 660 | 3,6 | 18 139 | 9,7 | 6 268 | 3,3 |
| 71 | Ravensburg | 252 561 | 10 341 | 4,1 | 9 674 | 3,8 | 26 267 | 10,4 | 9 044 | 3,6 |
| 72 | Sigmaringen | 122 902 | 4 934 | 4,0 | 4 839 | 3,9 | 13 243 | 10,8 | 4 439 | 3,6 |
| 73 | Region Bodensee-Oberschwaben | 562 603 | 22 118 | 3,9 | 21 173 | 3,8 | 57 649 | 10,2 | 19 751 | 3,5 |
| 74 | Regierungsbezirk Tübingen | 1 660 498 | 64 046 | 3,9 | 61 955 | 3,7 | 166 931 | 10,1 | 55 830 | 3,4 |
| 75 | Baden-Württemberg | 10 001 840 | 357 437 | 3,6 | 344 223 | 3,4 | 935 593 | 9,4 | 309 690 | 3,1 |

1) Soweit Land Baden-Württemberg.

Bevölkerungsstand

| bis unter ... Jahren | | | | | | | | | | | | | | Lfd. Nr. |
|----------------------|-----|-----------|------|-----------|------|-----------|------|-----------|------|---------|-----|-------------|------|-------------|
| 18 - 21 | | 21 - 30 | | 30 - 40 | | 40 - 50 | | 50 - 58 | | 58 - 65 | | 65 und mehr | | |
| Anzahl | % | Anzahl | % | Anzahl | % | Anzahl | % | Anzahl | % | Anzahl | % | Anzahl | % | |
| 20 437 | 3,5 | 102 646 | 17,3 | 92 424 | 15,6 | 77 883 | 13,2 | 70 732 | 11,9 | 42 505 | 7,2 | 93 927 | 15,9 | 1 |
| 12 983 | 3,8 | 54 228 | 15,9 | 54 295 | 15,9 | 46 215 | 13,5 | 41 967 | 12,3 | 23 806 | 7,0 | 39 068 | 11,4 | 2 |
| 17 774 | 3,7 | 76 912 | 15,8 | 74 975 | 15,4 | 64 665 | 13,3 | 59 601 | 12,3 | 35 510 | 7,3 | 63 548 | 13,1 | 3 |
| 9 415 | 3,8 | 36 652 | 14,8 | 36 273 | 14,6 | 31 067 | 12,5 | 28 896 | 11,7 | 18 301 | 7,4 | 37 299 | 15,1 | 4 |
| 17 351 | 3,7 | 73 933 | 15,6 | 73 452 | 15,5 | 63 272 | 13,4 | 58 667 | 12,4 | 34 176 | 7,2 | 59 363 | 12,6 | 5 |
| 14 480 | 3,7 | 60 849 | 15,7 | 59 355 | 15,3 | 50 097 | 12,9 | 47 422 | 12,2 | 28 594 | 7,4 | 51 482 | 13,3 | 6 |
| 92 440 | 3,7 | 405 220 | 16,0 | 390 774 | 15,5 | 333 199 | 13,2 | 307 285 | 12,2 | 182 892 | 7,2 | 344 687 | 13,6 | 7 |
| 4 461 | 3,8 | 18 192 | 15,5 | 16 800 | 14,3 | 14 744 | 12,6 | 14 085 | 12,0 | 8 866 | 7,6 | 19 076 | 16,2 | 8 |
| 10 673 | 3,8 | 42 676 | 15,2 | 43 628 | 15,6 | 35 150 | 12,6 | 31 469 | 11,2 | 19 490 | 7,0 | 37 036 | 13,2 | 9 |
| 3 983 | 4,2 | 14 727 | 15,5 | 14 511 | 15,3 | 11 014 | 11,6 | 9 908 | 10,4 | 6 897 | 7,3 | 13 706 | 14,4 | 10 |
| 6 643 | 4,0 | 25 264 | 15,1 | 25 723 | 15,3 | 19 287 | 11,5 | 17 061 | 10,2 | 11 777 | 7,0 | 25 269 | 15,1 | 11 |
| 5 145 | 4,0 | 19 256 | 14,8 | 19 113 | 14,7 | 14 883 | 11,5 | 13 529 | 10,4 | 9 405 | 7,2 | 21 469 | 16,5 | 12 |
| 30 905 | 3,9 | 120 115 | 15,2 | 119 775 | 15,2 | 95 078 | 12,0 | 86 052 | 10,9 | 56 435 | 7,1 | 116 556 | 14,8 | 13 |
| 5 145 | 3,9 | 19 004 | 14,3 | 19 075 | 14,4 | 15 791 | 11,9 | 15 194 | 11,4 | 10 748 | 8,1 | 20 325 | 15,3 | 14 |
| 12 414 | 4,1 | 45 955 | 15,3 | 44 384 | 14,8 | 35 172 | 11,7 | 32 221 | 10,7 | 21 734 | 7,2 | 42 723 | 14,3 | 15 |
| 17 559 | 4,1 | 64 959 | 15,0 | 63 459 | 14,7 | 50 963 | 11,8 | 47 415 | 11,0 | 32 482 | 7,5 | 63 048 | 14,6 | 16 |
| 140 904 | 3,8 | 590 294 | 15,7 | 574 008 | 15,3 | 479 240 | 12,8 | 440 752 | 11,7 | 271 809 | 7,2 | 524 291 | 14,0 | 17 |
| 1 683 | 3,2 | 7 411 | 14,1 | 7 236 | 13,8 | 6 403 | 12,2 | 6 256 | 11,9 | 4 280 | 8,1 | 11 665 | 22,2 | 18 |
| 9 302 | 3,3 | 51 824 | 18,6 | 43 094 | 15,5 | 33 871 | 12,2 | 31 146 | 11,2 | 20 678 | 7,4 | 47 438 | 17,0 | 19 |
| 14 144 | 3,6 | 57 620 | 14,8 | 62 012 | 15,9 | 51 465 | 13,2 | 46 544 | 12,0 | 29 201 | 7,5 | 51 437 | 13,2 | 20 |
| 7 073 | 3,4 | 30 612 | 14,8 | 32 648 | 15,8 | 25 923 | 12,5 | 24 907 | 12,0 | 16 128 | 7,8 | 30 431 | 14,7 | 21 |
| 32 202 | 3,5 | 147 467 | 15,9 | 144 990 | 15,6 | 117 662 | 12,7 | 108 853 | 11,7 | 70 287 | 7,6 | 140 971 | 15,2 | 22 |
| 4 332 | 3,1 | 31 866 | 22,9 | 24 459 | 17,5 | 16 443 | 11,8 | 13 035 | 9,4 | 8 345 | 6,0 | 21 363 | 15,3 | 23 |
| 10 441 | 3,3 | 56 043 | 17,8 | 49 624 | 15,8 | 39 816 | 12,7 | 35 974 | 11,4 | 23 746 | 7,5 | 49 569 | 15,8 | 24 |
| 5 600 | 4,0 | 21 844 | 15,5 | 21 287 | 15,1 | 16 435 | 11,7 | 15 059 | 10,7 | 10 192 | 7,3 | 20 882 | 14,9 | 25 |
| 16 745 | 3,4 | 75 755 | 15,3 | 78 592 | 15,8 | 66 934 | 13,5 | 59 181 | 11,9 | 36 790 | 7,4 | 69 138 | 13,9 | 26 |
| 37 118 | 3,4 | 185 508 | 17,0 | 173 962 | 16,0 | 139 628 | 12,8 | 123 249 | 11,3 | 79 073 | 7,3 | 160 952 | 14,8 | 27 |
| 4 171 | 3,6 | 18 544 | 16,0 | 16 857 | 14,6 | 14 038 | 12,1 | 13 496 | 11,7 | 8 979 | 7,8 | 19 143 | 16,6 | 28 |
| 6 003 | 3,9 | 24 810 | 16,3 | 23 103 | 15,2 | 17 721 | 11,6 | 16 250 | 10,7 | 10 442 | 6,9 | 21 096 | 13,9 | 29 |
| 6 582 | 3,7 | 26 613 | 14,8 | 28 165 | 15,7 | 23 108 | 12,9 | 21 171 | 11,8 | 13 154 | 7,3 | 23 346 | 13,0 | 30 |
| 4 685 | 4,2 | 17 682 | 15,8 | 16 497 | 14,7 | 12 496 | 11,1 | 12 544 | 11,2 | 7 978 | 7,1 | 16 686 | 14,9 | 31 |
| 21 441 | 3,8 | 87 649 | 15,7 | 84 622 | 15,1 | 67 363 | 12,0 | 63 461 | 11,3 | 40 553 | 7,2 | 80 271 | 14,3 | 32 |
| 90 761 | 3,5 | 420 624 | 16,3 | 403 574 | 15,7 | 324 653 | 12,6 | 295 563 | 11,5 | 189 913 | 7,4 | 382 194 | 14,8 | 33 |
| 6 425 | 3,3 | 42 220 | 21,8 | 34 092 | 17,6 | 21 735 | 11,2 | 17 865 | 9,2 | 11 951 | 6,2 | 29 699 | 15,3 | 34 |
| 8 672 | 3,9 | 35 345 | 16,0 | 34 955 | 15,8 | 27 656 | 12,5 | 23 835 | 10,8 | 14 767 | 6,7 | 30 395 | 13,7 | 35 |
| 5 315 | 3,8 | 21 474 | 15,2 | 22 536 | 16,0 | 17 351 | 12,3 | 15 624 | 11,1 | 10 136 | 7,2 | 19 281 | 13,7 | 36 |
| 14 875 | 3,9 | 58 821 | 15,6 | 57 549 | 15,2 | 43 469 | 11,5 | 42 269 | 11,2 | 27 909 | 7,4 | 55 667 | 14,7 | 37 |
| 35 287 | 3,8 | 157 860 | 16,9 | 149 132 | 16,0 | 110 211 | 11,8 | 99 593 | 10,7 | 64 763 | 6,9 | 135 042 | 14,5 | 38 |
| 5 252 | 3,9 | 20 048 | 14,8 | 19 437 | 14,4 | 15 599 | 11,5 | 15 588 | 11,5 | 10 092 | 7,5 | 20 552 | 15,2 | 39 |
| 7 749 | 3,8 | 30 489 | 14,8 | 29 963 | 14,5 | 24 873 | 12,1 | 24 255 | 11,8 | 16 273 | 7,2 | 30 970 | 15,0 | 40 |
| 4 842 | 3,9 | 18 340 | 14,9 | 18 260 | 14,8 | 14 191 | 11,5 | 14 101 | 11,4 | 9 243 | 7,5 | 17 598 | 14,3 | 41 |
| 17 843 | 3,8 | 68 877 | 14,8 | 67 660 | 14,6 | 54 663 | 11,8 | 53 944 | 11,6 | 35 608 | 7,7 | 69 120 | 14,9 | 42 |
| 8 693 | 3,5 | 43 306 | 17,3 | 38 733 | 15,4 | 30 576 | 12,2 | 28 724 | 11,4 | 18 120 | 7,2 | 38 281 | 15,3 | 43 |
| 7 347 | 3,6 | 30 977 | 15,1 | 32 225 | 15,8 | 24 817 | 12,1 | 23 709 | 11,6 | 15 774 | 7,7 | 29 084 | 14,2 | 44 |
| 6 134 | 3,9 | 24 697 | 15,6 | 24 220 | 15,3 | 18 211 | 11,5 | 16 925 | 10,7 | 11 590 | 7,3 | 22 775 | 14,4 | 45 |
| 22 174 | 3,6 | 98 980 | 16,1 | 95 178 | 15,5 | 73 604 | 12,0 | 69 358 | 11,3 | 45 484 | 7,4 | 90 140 | 14,7 | 46 |
| 75 304 | 3,7 | 325 717 | 16,2 | 311 970 | 15,5 | 238 478 | 11,8 | 222 895 | 11,1 | 145 855 | 7,2 | 294 302 | 14,6 | 47 |
| 10 120 | 3,8 | 42 670 | 16,2 | 40 916 | 15,5 | 31 283 | 11,9 | 30 176 | 11,4 | 19 042 | 7,2 | 36 774 | 13,9 | 48 |
| 7 229 | 3,6 | 40 658 | 20,5 | 36 486 | 18,4 | 22 254 | 11,2 | 18 457 | 9,3 | 11 520 | 5,8 | 21 847 | 11,0 | 49 |
| 7 298 | 3,9 | 28 217 | 15,2 | 27 818 | 15,0 | 21 550 | 11,6 | 21 631 | 11,7 | 14 450 | 7,8 | 26 452 | 14,3 | 50 |
| 24 647 | 3,8 | 111 545 | 17,2 | 105 220 | 16,2 | 75 087 | 11,6 | 70 264 | 10,8 | 45 012 | 7,0 | 85 073 | 13,1 | 51 |
| 4 240 | 3,8 | 19 174 | 17,1 | 16 933 | 15,1 | 14 074 | 12,5 | 12 110 | 10,8 | 7 670 | 6,8 | 17 674 | 15,8 | 52 |
| 7 025 | 4,1 | 26 524 | 15,4 | 26 200 | 15,2 | 20 295 | 11,8 | 18 549 | 10,8 | 12 120 | 7,0 | 22 435 | 13,0 | 53 |
| 6 817 | 4,1 | 25 708 | 15,5 | 25 313 | 15,3 | 18 824 | 11,3 | 17 430 | 10,5 | 11 312 | 6,8 | 22 549 | 13,6 | 54 |
| 18 082 | 4,0 | 71 406 | 15,9 | 68 446 | 15,2 | 53 193 | 11,8 | 48 089 | 10,7 | 31 102 | 6,9 | 62 658 | 13,9 | 55 |
| 7 259 | 3,9 | 28 304 | 15,1 | 27 961 | 14,9 | 24 528 | 13,1 | 21 466 | 11,5 | 12 197 | 6,5 | 27 515 | 14,7 | 56 |
| 10 793 | 4,3 | 40 690 | 16,1 | 37 465 | 14,8 | 30 118 | 11,9 | 26 367 | 10,4 | 16 681 | 6,6 | 35 121 | 13,9 | 57 |
| 5 227 | 4,3 | 20 999 | 17,1 | 18 141 | 14,8 | 13 395 | 10,9 | 12 872 | 10,5 | 8 483 | 6,9 | 16 330 | 13,3 | 58 |
| 23 279 | 4,1 | 89 993 | 16,0 | 83 567 | 14,9 | 68 041 | 12,1 | 60 705 | 10,8 | 37 361 | 6,6 | 78 966 | 14,0 | 59 |
| 66 008 | 4,0 | 272 944 | 16,4 | 257 233 | 15,5 | 196 321 | 11,8 | 179 058 | 10,8 | 113 475 | 6,8 | 226 697 | 13,7 | 60 |
| 372 977 | 3,7 | 1 609 579 | 16,1 | 1 546 785 | 15,5 | 1 238 692 | 12,4 | 1 138 268 | 11,4 | 721 052 | 7,2 | 1 427 484 | 14,3 | 61 |

Bevölkerungsstand

Noch: 6. Bevölkerung in den Stadt- und Landkreisen Baden-Württembergs am 1. Januar 1992 nach Altersgruppen
b) Deutsche

| Lfd. Nr. | Kreis Region Regierungsbezirk Land | Deutsche insgesamt | Altersgruppe von ... | | | | | | | |
|-------------|---|-----------------------|----------------------|-----|---------|-----|---------|------|---------|-----|
| | | | 0 - 3 | | 3 - 6 | | 6 - 15 | | 15 - 18 | |
| | | | Anzahl | % | Anzahl | % | Anzahl | % | Anzahl | % |
| 1 | Stadtkreis Stuttgart, Landeshauptstadt | 459 825 | 12 377 | 2,7 | 10 797 | 2,3 | 27 539 | 6,0 | 9 090 | 2,0 |
| 2 | Landkreise | | | | | | | | | |
| 3 | Böblingen | 288 787 | 10 145 | 3,5 | 9 880 | 3,4 | 25 957 | 9,0 | 8 238 | 2,9 |
| 4 | Esslingen | 416 125 | 13 895 | 3,3 | 13 436 | 3,2 | 35 123 | 8,4 | 11 787 | 2,8 |
| 5 | Göppingen | 214 664 | 7 147 | 3,3 | 7 002 | 3,3 | 19 372 | 9,0 | 6 255 | 2,9 |
| 6 | Ludwigsburg | 401 215 | 13 766 | 3,4 | 13 080 | 3,3 | 34 683 | 8,6 | 11 242 | 2,8 |
| 7 | Reims-Murr-Kreis | 338 221 | 11 863 | 3,5 | 11 234 | 3,3 | 29 756 | 8,8 | 9 478 | 2,8 |
| 8 | Region Stuttgart | 2 118 837 | 69 193 | 3,3 | 65 429 | 3,1 | 172 430 | 8,1 | 56 090 | 2,6 |
| 9 | Stadtkreis Heilbronn | 99 244 | 2 822 | 2,8 | 2 744 | 2,8 | 7 853 | 7,9 | 2 547 | 2,6 |
| 10 | Landkreise | | | | | | | | | |
| 11 | Heilbronn | 253 042 | 9 398 | 3,7 | 9 595 | 3,8 | 24 745 | 9,8 | 7 660 | 3,0 |
| 12 | Hohenlohekreis | 88 500 | 3 296 | 3,7 | 3 334 | 3,8 | 9 022 | 10,2 | 3 003 | 3,4 |
| 13 | Schwäbisch Hall | 156 654 | 5 944 | 3,8 | 5 983 | 3,8 | 16 514 | 10,5 | 5 126 | 3,3 |
| 14 | Main-Tauber-Kreis | 123 385 | 4 339 | 3,5 | 4 270 | 3,5 | 12 521 | 10,1 | 4 133 | 3,3 |
| 15 | Region Franken | 720 825 | 25 799 | 3,6 | 25 926 | 3,6 | 70 655 | 9,8 | 22 469 | 3,1 |
| 16 | Landkreise | | | | | | | | | |
| 17 | Heidenheim | 118 430 | 4 035 | 3,4 | 4 240 | 3,6 | 11 406 | 9,6 | 3 627 | 3,1 |
| 18 | Ostalbkreis | 273 902 | 10 059 | 3,7 | 9 791 | 3,6 | 28 082 | 10,3 | 9 297 | 3,4 |
| 19 | Region Ostwürttemberg | 392 332 | 14 094 | 3,6 | 14 031 | 3,6 | 39 488 | 10,1 | 12 924 | 3,3 |
| 20 | Regierungsbezirk Stuttgart | 3 231 994 | 109 086 | 3,4 | 105 386 | 3,3 | 282 573 | 8,7 | 91 483 | 2,8 |
| 21 | Stadtkreise | | | | | | | | | |
| 22 | Baden-Baden | 47 238 | 1 195 | 2,5 | 1 100 | 2,3 | 3 173 | 6,7 | 1 078 | 2,3 |
| 23 | Karlsruhe | 245 708 | 6 824 | 2,8 | 6 290 | 2,6 | 15 849 | 6,5 | 5 130 | 2,1 |
| 24 | Landkreise | | | | | | | | | |
| 25 | Karlsruhe | 354 226 | 11 933 | 3,4 | 11 804 | 3,3 | 32 520 | 9,2 | 10 204 | 2,9 |
| 26 | Rastatt | 189 282 | 6 334 | 3,3 | 6 205 | 3,3 | 17 009 | 9,0 | 5 175 | 2,7 |
| 27 | Region Mittlerer Oberrhein | 836 454 | 26 286 | 3,1 | 25 399 | 3,0 | 68 551 | 8,2 | 21 587 | 2,6 |
| 28 | Stadtkreise | | | | | | | | | |
| 29 | Heidelberg | 120 428 | 3 267 | 2,7 | 2 981 | 2,5 | 7 769 | 6,5 | 2 320 | 1,9 |
| 30 | Mannheim | 258 486 | 6 990 | 2,7 | 6 291 | 2,4 | 16 869 | 6,5 | 5 176 | 2,0 |
| 31 | Landkreise | | | | | | | | | |
| 32 | Neckar-Odenwald-Kreis | 130 805 | 4 614 | 3,5 | 4 609 | 3,5 | 12 871 | 9,8 | 4 147 | 3,2 |
| 33 | Rhein-Neckar-Kreis | 449 512 | 14 805 | 3,3 | 14 494 | 3,2 | 39 383 | 8,8 | 11 554 | 2,6 |
| 34 | Region Unterer Neckar | 959 231 | 29 676 | 3,1 | 28 375 | 3,0 | 76 892 | 8,0 | 23 197 | 2,4 |
| 35 | Stadtkreis | | | | | | | | | |
| 36 | Pforzheim | 97 186 | 2 837 | 2,9 | 2 663 | 2,7 | 7 471 | 7,7 | 2 402 | 2,5 |
| 37 | Landkreise | | | | | | | | | |
| 38 | Calw | 132 984 | 5 129 | 3,9 | 5 058 | 3,8 | 13 012 | 9,8 | 3 982 | 3,0 |
| 39 | Enzkreis | 160 519 | 6 024 | 3,8 | 5 780 | 3,6 | 15 479 | 9,6 | 4 565 | 2,8 |
| 40 | Freudenstadt | 102 003 | 3 880 | 3,8 | 3 681 | 3,6 | 9 705 | 9,5 | 3 209 | 3,1 |
| 41 | Region Nordschwarzwald | 492 692 | 17 870 | 3,6 | 17 182 | 3,5 | 45 667 | 9,3 | 14 158 | 2,9 |
| 42 | Regierungsbezirk Karlsruhe | 2 288 377 | 73 832 | 3,2 | 70 956 | 3,1 | 191 110 | 8,4 | 58 942 | 2,6 |
| 43 | Stadtkreis | | | | | | | | | |
| 44 | Freiburg im Breisgau | 172 843 | 5 194 | 3,0 | 4 653 | 2,7 | 11 899 | 6,9 | 3 650 | 2,1 |
| 45 | Landkreise | | | | | | | | | |
| 46 | Breisgau-Hochschwarzwald | 207 169 | 7 640 | 3,7 | 7 481 | 3,6 | 20 443 | 9,9 | 6 738 | 3,3 |
| 47 | Emmendingen | 133 864 | 4 825 | 3,6 | 4 926 | 3,7 | 13 573 | 10,1 | 4 183 | 3,1 |
| 48 | Ortenaukreis | 353 853 | 12 879 | 3,6 | 12 846 | 3,6 | 34 135 | 9,6 | 11 073 | 3,1 |
| 49 | Region Südlicher Oberrhein | 867 729 | 30 538 | 3,5 | 29 906 | 3,4 | 80 050 | 9,2 | 25 644 | 3,0 |
| 50 | Landkreise | | | | | | | | | |
| 51 | Rottweil | 124 468 | 4 673 | 3,8 | 4 585 | 3,7 | 12 397 | 10,0 | 3 963 | 3,2 |
| 52 | Schwarzwald-Baar-Kreis | 182 142 | 6 372 | 3,5 | 6 402 | 3,5 | 17 000 | 9,3 | 5 309 | 2,9 |
| 53 | Tuttlingen | 109 533 | 4 053 | 3,7 | 3 913 | 3,6 | 10 766 | 9,8 | 3 511 | 3,2 |
| 54 | Region Schwarzwald-Baar-Heuberg | 416 143 | 15 098 | 3,6 | 14 900 | 3,6 | 40 163 | 9,7 | 12 783 | 3,1 |
| 55 | Landkreise | | | | | | | | | |
| 56 | Konstanz | 223 654 | 7 046 | 3,2 | 6 895 | 3,1 | 18 352 | 8,2 | 5 735 | 2,6 |
| 57 | Lörrach | 183 549 | 6 605 | 3,6 | 6 356 | 3,5 | 16 880 | 9,2 | 5 064 | 2,8 |
| 58 | Waldshut | 142 125 | 5 272 | 3,7 | 5 341 | 3,8 | 14 559 | 10,2 | 4 361 | 3,1 |
| 59 | Region Hochrhein-Bodensee | 549 328 | 18 923 | 3,4 | 18 592 | 3,4 | 49 791 | 9,1 | 15 160 | 2,8 |
| 60 | Regierungsbezirk Freiburg | 1 833 200 | 64 559 | 3,5 | 63 398 | 3,5 | 170 004 | 9,3 | 53 587 | 2,9 |
| 61 | Landkreise | | | | | | | | | |
| 62 | Reutlingen | 231 396 | 8 212 | 3,5 | 7 941 | 3,4 | 21 107 | 9,1 | 6 809 | 2,9 |
| 63 | Tübingen | 173 650 | 6 706 | 3,9 | 6 355 | 3,7 | 16 070 | 9,3 | 4 530 | 2,6 |
| 64 | Zollernalbkreis | 166 387 | 5 857 | 3,5 | 5 887 | 3,5 | 15 438 | 9,3 | 5 068 | 3,0 |
| 65 | Region Neckar-Alb | 571 433 | 20 775 | 3,6 | 20 183 | 3,5 | 52 615 | 9,2 | 16 407 | 2,9 |
| 66 | Stadtkreis | | | | | | | | | |
| 67 | Ulm | 95 130 | 2 786 | 2,9 | 2 584 | 2,7 | 7 448 | 7,8 | 2 482 | 2,6 |
| 68 | Landkreise | | | | | | | | | |
| 69 | Alb-Donau-Kreis | 156 263 | 6 173 | 4,0 | 6 257 | 4,0 | 16 159 | 10,3 | 5 325 | 3,4 |
| 70 | Biberach | 156 597 | 6 461 | 4,1 | 6 432 | 4,1 | 16 864 | 10,8 | 5 488 | 3,5 |
| 71 | Region Donau-Iller 1) | 407 990 | 15 420 | 3,8 | 15 273 | 3,7 | 40 471 | 9,9 | 13 295 | 3,3 |
| 72 | Landkreise | | | | | | | | | |
| 73 | Bodenseekreis | 168 732 | 6 065 | 3,6 | 5 915 | 3,5 | 15 811 | 9,4 | 5 313 | 3,1 |
| 74 | Ravensburg | 231 977 | 9 351 | 4,0 | 8 739 | 3,8 | 23 562 | 10,2 | 7 962 | 3,4 |
| 75 | Sigmaringen | 113 596 | 4 425 | 3,9 | 4 402 | 3,9 | 11 768 | 10,4 | 3 897 | 3,4 |
| 76 | Region Bodensee-Oberschwaben | 514 305 | 19 841 | 3,9 | 19 056 | 3,7 | 51 141 | 9,9 | 17 172 | 3,3 |
| 77 | Regierungsbezirk Tübingen | 1 493 728 | 56 036 | 3,8 | 54 512 | 3,6 | 144 227 | 9,7 | 46 874 | 3,1 |
| 78 | Baden-Württemberg | 8 847 299 | 303 513 | 3,4 | 294 252 | 3,3 | 787 914 | 8,9 | 250 886 | 2,8 |

1) Soweit Land Baden-Württemberg.

Bevölkerungsstand

| bis unter ... Jahren | | | | | | | | | | | | | | Lfd. Nr. |
|----------------------|-----|-----------|------|-----------|------|-----------|------|-----------|------|---------|-----|-------------|------|-------------|
| 18 - 21 | | 21 - 30 | | 30 - 40 | | 40 - 50 | | 50 - 58 | | 58 - 65 | | 65 und mehr | | |
| Anzahl | % | Anzahl | % | Anzahl | % | Anzahl | % | Anzahl | % | Anzahl | % | Anzahl | % | |
| 13 481 | 2,9 | 77 957 | 17,0 | 69 233 | 15,1 | 54 887 | 11,9 | 57 284 | 12,5 | 36 339 | 7,9 | 90 841 | 19,8 | 1 |
| 9 978 | 3,5 | 44 802 | 15,5 | 45 368 | 15,7 | 37 371 | 12,9 | 37 045 | 12,8 | 21 884 | 7,6 | 38 119 | 13,2 | 2 |
| 13 733 | 3,3 | 63 914 | 15,4 | 63 632 | 15,3 | 52 621 | 12,6 | 52 887 | 12,7 | 32 727 | 7,9 | 62 370 | 15,0 | 3 |
| 7 435 | 3,5 | 30 450 | 14,2 | 31 002 | 14,4 | 26 075 | 12,1 | 26 154 | 12,2 | 17 102 | 8,0 | 36 670 | 17,1 | 4 |
| 13 232 | 3,3 | 60 635 | 15,1 | 61 650 | 15,4 | 51 611 | 12,9 | 51 952 | 12,9 | 31 359 | 7,8 | 58 005 | 14,5 | 5 |
| 11 615 | 3,4 | 51 244 | 15,2 | 50 863 | 15,0 | 42 053 | 12,4 | 43 018 | 12,7 | 26 634 | 7,9 | 50 463 | 14,9 | 6 |
| 69 474 | 3,3 | 329 002 | 15,5 | 321 748 | 15,2 | 264 618 | 12,5 | 268 340 | 12,7 | 166 045 | 7,8 | 336 468 | 15,9 | 7 |
| 3 371 | 3,4 | 14 822 | 14,9 | 14 029 | 14,1 | 11 910 | 12,0 | 12 267 | 12,4 | 8 151 | 8,2 | 18 728 | 18,9 | 8 |
| 8 915 | 3,5 | 37 291 | 14,7 | 39 439 | 15,6 | 31 273 | 12,4 | 29 396 | 11,6 | 18 714 | 7,4 | 36 616 | 14,5 | 9 |
| 3 568 | 4,0 | 13 346 | 15,1 | 13 351 | 15,1 | 9 977 | 11,3 | 9 344 | 10,6 | 6 669 | 7,5 | 13 590 | 15,4 | 10 |
| 5 973 | 3,8 | 22 830 | 14,6 | 23 870 | 15,2 | 17 763 | 11,3 | 16 227 | 10,4 | 11 410 | 7,3 | 25 014 | 16,0 | 11 |
| 4 740 | 3,8 | 17 830 | 14,5 | 17 922 | 14,5 | 13 973 | 11,3 | 13 149 | 10,7 | 9 202 | 7,5 | 21 306 | 17,3 | 12 |
| 26 567 | 3,7 | 106 119 | 14,7 | 108 611 | 15,1 | 84 896 | 11,8 | 80 383 | 11,2 | 54 146 | 7,5 | 115 254 | 16,0 | 13 |
| 4 248 | 3,6 | 16 339 | 13,8 | 16 741 | 14,1 | 13 627 | 11,5 | 13 962 | 11,8 | 10 164 | 8,6 | 20 041 | 16,9 | 14 |
| 10 814 | 3,9 | 40 961 | 15,0 | 40 336 | 14,7 | 31 447 | 11,5 | 30 131 | 11,0 | 20 793 | 7,6 | 42 191 | 15,4 | 15 |
| 15 062 | 3,8 | 57 300 | 14,6 | 57 077 | 14,5 | 45 074 | 11,5 | 44 093 | 11,2 | 30 957 | 7,9 | 62 232 | 15,9 | 16 |
| 111 103 | 3,4 | 492 421 | 15,2 | 487 436 | 15,1 | 394 588 | 12,2 | 392 816 | 12,2 | 251 148 | 7,8 | 513 954 | 15,9 | 17 |
| 1 406 | 3,0 | 6 269 | 13,3 | 6 308 | 13,4 | 5 596 | 11,8 | 5 812 | 12,3 | 4 016 | 8,5 | 11 285 | 23,9 | 18 |
| 7 539 | 3,1 | 44 722 | 18,2 | 36 861 | 15,0 | 28 806 | 11,7 | 28 174 | 11,5 | 19 288 | 7,8 | 46 225 | 18,8 | 19 |
| 12 024 | 3,4 | 51 027 | 14,4 | 56 170 | 15,9 | 46 056 | 13,0 | 43 703 | 12,3 | 28 087 | 7,9 | 50 698 | 14,3 | 20 |
| 6 049 | 3,2 | 27 276 | 14,4 | 29 649 | 15,7 | 22 861 | 12,1 | 23 369 | 12,3 | 15 453 | 8,2 | 29 902 | 15,8 | 21 |
| 27 018 | 3,2 | 129 294 | 15,5 | 128 988 | 15,4 | 103 319 | 12,4 | 101 058 | 12,1 | 66 844 | 8,0 | 138 110 | 16,5 | 22 |
| 3 326 | 2,8 | 26 650 | 22,1 | 20 183 | 16,8 | 13 790 | 11,5 | 11 765 | 9,8 | 7 677 | 6,4 | 20 700 | 17,2 | 23 |
| 7 311 | 2,8 | 44 983 | 17,4 | 39 897 | 15,4 | 30 858 | 11,9 | 30 957 | 12,0 | 21 366 | 8,3 | 47 788 | 18,5 | 24 |
| 4 965 | 3,8 | 19 890 | 15,2 | 19 729 | 15,1 | 15 065 | 11,5 | 14 347 | 11,0 | 9 919 | 7,6 | 20 649 | 15,8 | 25 |
| 14 145 | 3,1 | 66 481 | 14,8 | 70 669 | 15,7 | 59 903 | 13,3 | 55 275 | 12,3 | 34 968 | 7,8 | 67 835 | 15,1 | 26 |
| 29 747 | 3,1 | 158 004 | 16,5 | 150 478 | 15,7 | 119 616 | 12,5 | 112 344 | 11,7 | 73 930 | 7,7 | 156 972 | 16,4 | 27 |
| 3 162 | 3,3 | 14 957 | 15,4 | 13 617 | 14,0 | 11 229 | 11,6 | 11 995 | 12,3 | 8 229 | 8,5 | 18 624 | 19,2 | 28 |
| 4 782 | 3,6 | 21 186 | 15,9 | 20 040 | 15,1 | 14 562 | 11,0 | 14 678 | 11,0 | 9 796 | 7,4 | 20 759 | 15,6 | 29 |
| 5 410 | 3,4 | 23 007 | 14,3 | 25 037 | 15,6 | 20 097 | 12,5 | 19 589 | 12,2 | 12 565 | 7,8 | 22 966 | 14,3 | 30 |
| 3 995 | 3,9 | 15 769 | 15,5 | 14 905 | 14,6 | 10 924 | 10,7 | 11 778 | 11,5 | 7 695 | 7,5 | 16 462 | 16,1 | 31 |
| 17 349 | 3,5 | 74 919 | 15,2 | 73 599 | 14,9 | 56 812 | 11,5 | 58 040 | 11,8 | 38 285 | 7,8 | 78 811 | 16,0 | 32 |
| 74 114 | 3,2 | 362 217 | 15,8 | 353 065 | 15,4 | 279 747 | 12,2 | 271 442 | 11,9 | 179 059 | 7,8 | 373 893 | 16,3 | 33 |
| 5 302 | 3,1 | 37 167 | 21,5 | 29 672 | 17,2 | 18 956 | 11,0 | 16 469 | 9,5 | 11 141 | 6,4 | 28 740 | 16,6 | 34 |
| 7 729 | 3,7 | 32 197 | 15,5 | 32 512 | 15,7 | 25 547 | 12,3 | 22 737 | 11,0 | 14 307 | 6,9 | 29 838 | 14,4 | 35 |
| 4 922 | 3,7 | 20 094 | 15,0 | 21 156 | 15,8 | 16 224 | 12,1 | 15 074 | 11,3 | 9 874 | 7,4 | 19 013 | 14,2 | 36 |
| 13 438 | 3,8 | 54 090 | 15,3 | 53 428 | 15,1 | 39 794 | 11,2 | 40 364 | 11,4 | 26 951 | 7,6 | 54 855 | 15,5 | 37 |
| 31 391 | 3,6 | 143 548 | 16,5 | 136 768 | 15,8 | 100 521 | 11,6 | 94 644 | 10,9 | 62 273 | 7,2 | 132 446 | 15,3 | 38 |
| 4 648 | 3,7 | 18 032 | 14,5 | 17 574 | 14,1 | 13 935 | 11,2 | 14 715 | 11,8 | 9 707 | 7,8 | 20 239 | 16,3 | 39 |
| 6 317 | 3,5 | 26 307 | 14,4 | 26 127 | 14,3 | 20 664 | 11,3 | 22 051 | 12,1 | 15 271 | 8,4 | 30 322 | 16,6 | 40 |
| 3 998 | 3,7 | 15 928 | 14,5 | 16 118 | 14,7 | 12 091 | 11,0 | 13 073 | 11,9 | 8 781 | 8,0 | 17 301 | 15,8 | 41 |
| 14 963 | 3,6 | 60 267 | 14,5 | 59 819 | 14,4 | 46 690 | 11,2 | 49 839 | 12,0 | 33 759 | 8,1 | 67 862 | 16,3 | 42 |
| 7 087 | 3,2 | 37 762 | 16,9 | 33 911 | 15,2 | 26 352 | 11,8 | 26 318 | 11,8 | 16 940 | 7,6 | 37 256 | 16,7 | 43 |
| 6 111 | 3,3 | 27 037 | 14,7 | 28 593 | 15,6 | 21 718 | 11,8 | 21 935 | 12,0 | 14 893 | 8,1 | 28 357 | 15,4 | 44 |
| 5 184 | 3,6 | 21 485 | 15,1 | 21 412 | 15,1 | 15 781 | 11,1 | 15 691 | 11,0 | 10 927 | 7,7 | 22 112 | 15,6 | 45 |
| 18 382 | 3,3 | 86 284 | 15,7 | 83 916 | 15,3 | 63 851 | 11,6 | 63 944 | 11,6 | 42 760 | 7,8 | 87 725 | 16,0 | 46 |
| 64 736 | 3,5 | 290 099 | 15,8 | 280 503 | 15,3 | 211 062 | 11,5 | 208 427 | 11,4 | 138 792 | 7,6 | 288 033 | 15,7 | 47 |
| 8 030 | 3,5 | 36 113 | 15,6 | 35 607 | 15,4 | 26 216 | 11,3 | 27 398 | 11,8 | 17 842 | 7,7 | 36 121 | 15,6 | 48 |
| 5 825 | 3,4 | 34 803 | 20,0 | 31 462 | 18,1 | 19 040 | 11,0 | 16 762 | 9,7 | 10 714 | 6,2 | 21 383 | 12,3 | 49 |
| 6 029 | 3,6 | 24 370 | 14,6 | 24 687 | 14,8 | 18 909 | 11,4 | 20 208 | 12,1 | 13 848 | 8,3 | 26 086 | 15,7 | 50 |
| 19 884 | 3,5 | 95 286 | 16,7 | 91 756 | 16,1 | 64 165 | 11,2 | 64 368 | 11,3 | 42 404 | 7,4 | 83 590 | 14,6 | 51 |
| 3 262 | 3,4 | 16 361 | 17,2 | 14 107 | 14,8 | 11 178 | 11,8 | 10 579 | 11,1 | 7 045 | 7,4 | 17 298 | 18,2 | 52 |
| 6 045 | 3,9 | 23 529 | 15,1 | 23 694 | 15,2 | 17 968 | 11,5 | 17 359 | 11,1 | 11 636 | 7,4 | 22 118 | 14,2 | 53 |
| 6 227 | 4,0 | 23 985 | 15,3 | 23 842 | 15,2 | 17 341 | 11,1 | 16 687 | 10,7 | 10 984 | 7,0 | 22 286 | 14,2 | 54 |
| 15 534 | 3,8 | 63 875 | 15,7 | 61 643 | 15,1 | 46 487 | 11,4 | 44 625 | 10,9 | 29 665 | 7,3 | 61 702 | 15,1 | 55 |
| 6 187 | 3,7 | 24 763 | 14,7 | 24 812 | 14,7 | 21 442 | 12,7 | 19 980 | 11,8 | 11 518 | 6,8 | 26 926 | 16,0 | 56 |
| 9 560 | 4,1 | 36 633 | 15,8 | 34 059 | 14,7 | 26 905 | 11,6 | 24 729 | 10,7 | 15 946 | 6,9 | 34 531 | 14,9 | 57 |
| 4 627 | 4,1 | 19 180 | 16,9 | 16 677 | 14,7 | 12 112 | 10,7 | 12 203 | 10,7 | 8 166 | 7,2 | 16 139 | 14,2 | 58 |
| 20 374 | 4,0 | 80 576 | 15,7 | 75 548 | 14,7 | 60 459 | 11,8 | 56 912 | 11,1 | 35 630 | 6,9 | 77 596 | 15,1 | 59 |
| 55 792 | 3,7 | 239 737 | 16,0 | 228 947 | 15,3 | 171 111 | 11,5 | 165 905 | 11,1 | 107 699 | 7,2 | 222 888 | 14,9 | 60 |
| 305 745 | 3,5 | 1 384 474 | 15,6 | 1 349 951 | 15,3 | 1 056 508 | 11,9 | 1 038 590 | 11,7 | 676 698 | 7,6 | 1 398 768 | 15,8 | 61 |

Bevölkerungsstand

Noch: 6. Bevölkerung in den Stadt- und Landkreisen Baden-Württembergs am 1. Januar 1992 nach Altersgruppen
c) Ausländer

| Lfd. Nr. | Kreis Region Regierungsbezirk Land | Ausländer insgesamt | Altersgruppe von ... | | | | | | | |
|----------|---|------------------------|----------------------|-----|--------|-----|---------|------|---------|-----|
| | | | 0 - 3 | | 3 - 6 | | 6 - 15 | | 15 - 18 | |
| | | | Anzahl | % | Anzahl | % | Anzahl | % | Anzahl | % |
| 1 | Stadtkreis Stuttgart, Landeshauptstadt | 132 121 | 5 255 | 4,0 | 5 114 | 3,9 | 14 977 | 11,3 | 6 243 | 4,7 |
| 2 | Landkreise | | | | | | | | | |
| 3 | Böblingen | 52 944 | 2 459 | 4,6 | 2 418 | 4,6 | 7 293 | 13,8 | 2 779 | 5,2 |
| 4 | Esslingen | 70 025 | 3 306 | 4,7 | 3 031 | 4,3 | 8 969 | 12,8 | 3 618 | 5,2 |
| 5 | Göppingen | 33 077 | 1 765 | 5,3 | 1 671 | 5,1 | 4 759 | 14,4 | 1 867 | 5,6 |
| 6 | Ludwigsburg | 71 757 | 3 603 | 5,0 | 3 254 | 4,5 | 9 450 | 13,2 | 3 680 | 5,1 |
| 7 | Rems-Murr-Kreis | 49 651 | 2 317 | 4,7 | 2 188 | 4,4 | 6 189 | 12,5 | 2 568 | 5,2 |
| | Region Stuttgart | 409 575 | 18 705 | 4,6 | 17 676 | 4,3 | 51 637 | 12,6 | 20 755 | 5,1 |
| 8 | Stadtkreis Heilbronn | 18 183 | 904 | 5,0 | 831 | 4,6 | 2 450 | 13,5 | 1 052 | 5,8 |
| 9 | Landkreise | | | | | | | | | |
| 10 | Heilbronn | 26 870 | 1 586 | 5,9 | 1 396 | 5,2 | 3 865 | 14,4 | 1 545 | 5,7 |
| 11 | Hohenlohekreis | 6 626 | 315 | 4,8 | 273 | 4,1 | 792 | 12,0 | 345 | 5,2 |
| 12 | Schwäbisch Hall | 11 088 | 555 | 5,0 | 497 | 4,5 | 1 522 | 13,7 | 577 | 5,2 |
| 13 | Main-Tauber-Kreis | 6 549 | 349 | 5,3 | 344 | 5,3 | 861 | 13,1 | 317 | 4,8 |
| | Region Franken | 69 316 | 3 709 | 5,4 | 3 341 | 4,8 | 9 490 | 13,7 | 3 836 | 5,5 |
| 14 | Landkreise | | | | | | | | | |
| 15 | Heidenheim | 14 394 | 710 | 4,9 | 672 | 4,7 | 2 030 | 14,1 | 822 | 5,7 |
| 16 | Ostalbkreis | 25 878 | 1 345 | 5,2 | 1 271 | 4,9 | 3 840 | 14,8 | 1 492 | 5,8 |
| 17 | Region Ostwürttemberg | 40 272 | 2 055 | 5,1 | 1 943 | 4,8 | 5 870 | 14,6 | 2 314 | 5,7 |
| | Regierungsbezirk Stuttgart | 519 163 | 24 469 | 4,7 | 22 960 | 4,4 | 66 997 | 12,9 | 26 905 | 5,2 |
| 18 | Stadtkreise | | | | | | | | | |
| 19 | Baden-Baden | 5 286 | 182 | 3,4 | 161 | 3,0 | 490 | 9,3 | 211 | 4,0 |
| 20 | Karlsruhe | 32 871 | 1 289 | 3,9 | 1 103 | 3,4 | 3 386 | 10,3 | 1 355 | 4,1 |
| 21 | Landkreise | | | | | | | | | |
| 22 | Karlsruhe | 34 827 | 1 811 | 5,2 | 1 585 | 4,6 | 4 778 | 13,7 | 1 995 | 5,7 |
| 23 | Rastatt | 17 753 | 708 | 4,0 | 645 | 3,6 | 2 262 | 12,7 | 975 | 5,5 |
| | Region Mittlerer Oberrhein | 90 737 | 3 990 | 4,4 | 3 494 | 3,9 | 10 916 | 12,0 | 4 536 | 5,0 |
| 24 | Stadtkreise | | | | | | | | | |
| 25 | Heidelberg | 18 964 | 585 | 3,1 | 552 | 2,9 | 1 516 | 8,0 | 559 | 2,9 |
| 26 | Mannheim | 56 199 | 2 517 | 4,5 | 2 258 | 4,0 | 6 606 | 11,8 | 2 765 | 4,9 |
| 27 | Landkreise | | | | | | | | | |
| 28 | Neckar-Odenwald-Kreis | 9 712 | 523 | 5,4 | 441 | 4,5 | 1 462 | 15,1 | 551 | 5,7 |
| 29 | Rhein-Neckar-Kreis | 46 437 | 2 286 | 4,9 | 2 168 | 4,7 | 5 908 | 12,7 | 2 216 | 4,8 |
| | Region Unterer Neckar | 131 312 | 5 911 | 4,5 | 5 419 | 4,1 | 15 492 | 11,8 | 6 091 | 4,6 |
| 30 | Stadtkreis | | | | | | | | | |
| 31 | Pforzheim | 18 361 | 907 | 4,9 | 814 | 4,4 | 2 344 | 12,8 | 881 | 4,8 |
| 32 | Landkreise | | | | | | | | | |
| 33 | Calw | 19 303 | 986 | 5,1 | 867 | 4,5 | 2 696 | 14,0 | 1 132 | 5,9 |
| 34 | Enzkreis | 19 100 | 1 003 | 5,3 | 925 | 4,8 | 2 675 | 14,0 | 1 029 | 5,4 |
| 35 | Freudenstadt | 10 080 | 471 | 4,7 | 489 | 4,9 | 1 493 | 14,8 | 587 | 5,8 |
| 36 | Region Nordschwarzwald | 66 844 | 3 367 | 5,0 | 3 095 | 4,6 | 9 208 | 13,8 | 3 629 | 5,4 |
| | Regierungsbezirk Karlsruhe | 288 893 | 13 268 | 4,6 | 12 008 | 4,2 | 35 616 | 12,3 | 14 256 | 4,9 |
| 37 | Stadtkreis | | | | | | | | | |
| 38 | Freiburg im Breisgau | 20 932 | 735 | 3,5 | 742 | 3,5 | 2 095 | 10,0 | 820 | 3,9 |
| 39 | Landkreise | | | | | | | | | |
| 40 | Breisgau-Hochschwarzwald | 14 095 | 661 | 4,7 | 569 | 4,0 | 1 517 | 10,8 | 590 | 4,2 |
| 41 | Emmendingen | 7 177 | 320 | 4,5 | 314 | 4,4 | 862 | 12,0 | 321 | 4,5 |
| 42 | Ortenaukreis | 24 113 | 1 196 | 5,0 | 1 069 | 4,4 | 3 028 | 12,6 | 1 181 | 4,9 |
| | Region Südlicher Oberrhein | 66 317 | 2 912 | 4,4 | 2 694 | 4,1 | 7 502 | 11,3 | 2 912 | 4,4 |
| 43 | Landkreise | | | | | | | | | |
| 44 | Rottweil | 10 907 | 514 | 4,7 | 517 | 4,7 | 1 576 | 14,4 | 582 | 5,3 |
| 45 | Schwarzwald-Baar-Kreis | 24 034 | 1 062 | 4,4 | 1 025 | 4,3 | 3 204 | 13,3 | 1 230 | 5,1 |
| 46 | Tuttlingen | 13 663 | 766 | 5,6 | 733 | 5,4 | 2 066 | 15,1 | 813 | 6,0 |
| | Region Schwarzwald-Baar-Heuberg | 48 604 | 2 342 | 4,8 | 2 275 | 4,7 | 6 846 | 14,1 | 2 625 | 5,4 |
| 47 | Landkreise | | | | | | | | | |
| 48 | Konstanz | 27 337 | 1 125 | 4,1 | 1 021 | 3,7 | 3 120 | 11,4 | 1 264 | 4,6 |
| 49 | Lörrach | 21 049 | 1 057 | 5,0 | 883 | 4,2 | 2 762 | 13,1 | 1 058 | 5,0 |
| 50 | Waldshut | 16 408 | 801 | 4,9 | 687 | 4,2 | 2 132 | 13,0 | 828 | 5,0 |
| 51 | Region Hochrhein-Bodensee | 64 794 | 2 983 | 4,6 | 2 591 | 4,0 | 8 014 | 12,4 | 3 150 | 4,9 |
| | Regierungsbezirk Freiburg | 179 715 | 8 237 | 4,6 | 7 560 | 4,2 | 22 362 | 12,4 | 8 687 | 4,8 |
| 52 | Landkreise | | | | | | | | | |
| 53 | Reutlingen | 32 261 | 1 506 | 4,7 | 1 387 | 4,3 | 4 082 | 12,7 | 1 632 | 5,1 |
| 54 | Tübingen | 24 848 | 1 084 | 4,4 | 1 022 | 4,1 | 3 148 | 12,7 | 1 132 | 4,6 |
| 55 | Zollernalbkreis | 19 100 | 1 060 | 5,5 | 969 | 5,1 | 2 720 | 14,2 | 1 072 | 5,6 |
| | Region Neckar-Alb | 76 209 | 3 650 | 4,8 | 3 378 | 4,4 | 9 950 | 13,1 | 3 836 | 5,0 |
| 56 | Stadtkreis | | | | | | | | | |
| 57 | Ulm | 17 043 | 757 | 4,4 | 701 | 4,1 | 2 525 | 14,8 | 1 015 | 6,0 |
| 58 | Landkreise | | | | | | | | | |
| 59 | Alb-Donau-Kreis | 15 897 | 885 | 5,6 | 844 | 5,3 | 2 386 | 15,0 | 983 | 6,2 |
| 60 | Biberach | 9 323 | 441 | 4,7 | 403 | 4,3 | 1 335 | 14,3 | 543 | 5,8 |
| | Region Donau-Iller 1) | 42 263 | 2 083 | 4,9 | 1 948 | 4,6 | 6 246 | 14,8 | 2 541 | 6,0 |
| 61 | Landkreise | | | | | | | | | |
| 62 | Bodenseekreis | 18 408 | 778 | 4,2 | 745 | 4,0 | 2 328 | 12,6 | 955 | 5,2 |
| 63 | Ravensburg | 20 584 | 990 | 4,8 | 935 | 4,5 | 2 705 | 13,1 | 1 082 | 5,3 |
| 64 | Sigmaringen | 9 306 | 509 | 5,5 | 437 | 4,7 | 1 475 | 15,8 | 542 | 5,8 |
| 65 | Region Bodensee-Oberschwaben | 48 298 | 2 277 | 4,7 | 2 117 | 4,4 | 6 508 | 13,5 | 2 579 | 5,3 |
| | Regierungsbezirk Tübingen | 166 770 | 8 010 | 4,8 | 7 443 | 4,5 | 22 704 | 13,6 | 8 956 | 5,4 |
| 66 | Baden-Württemberg | 1 154 541 | 53 984 | 4,7 | 49 971 | 4,3 | 147 679 | 12,8 | 58 804 | 5,1 |

1) Soweit Land Baden-Württemberg.

Bevölkerungsstand

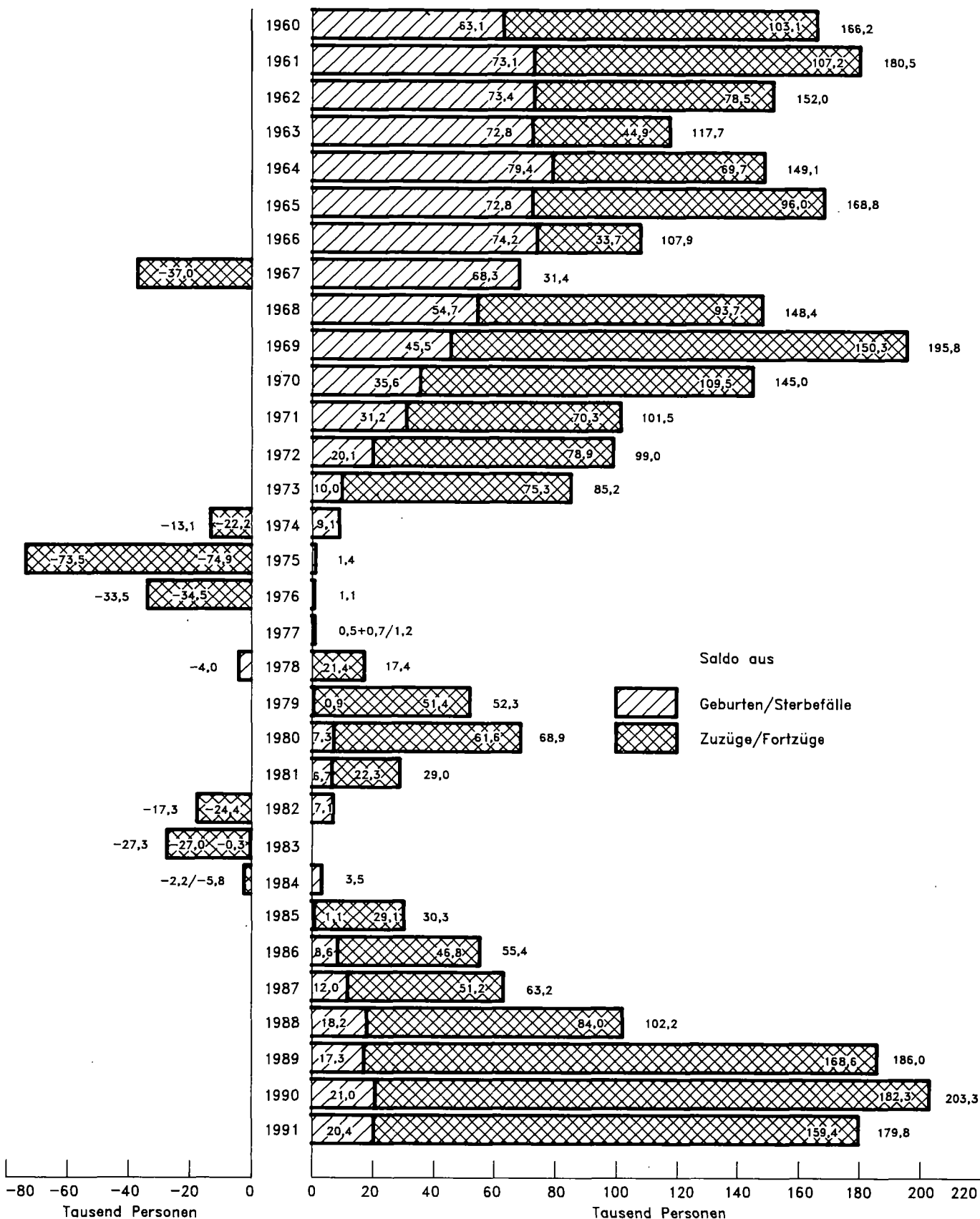
| bis unter ... Jahren | | | | | | | | | | | | | | Lfd. Nr. |
|----------------------|-----|---------|------|---------|------|---------|------|---------|------|---------|-----|-------------|-----|-------------|
| 18 - 21 | | 21 - 30 | | 30 - 40 | | 40 - 50 | | 50 - 58 | | 58 - 65 | | 65 und mehr | | |
| Anzahl | % | Anzahl | % | Anzahl | % | Anzahl | % | Anzahl | % | Anzahl | % | Anzahl | % | |
| 6 956 | 5,3 | 24 689 | 18,7 | 23 191 | 17,6 | 22 996 | 17,4 | 13 448 | 10,2 | 6 166 | 4,7 | 3 086 | 2,3 | 1 |
| 3 005 | 5,7 | 9 426 | 17,8 | 8 927 | 16,9 | 8 844 | 16,7 | 4 922 | 9,3 | 1 922 | 3,6 | 949 | 1,8 | 2 |
| 4 041 | 5,8 | 12 998 | 18,6 | 11 343 | 16,2 | 12 044 | 17,2 | 6 714 | 9,6 | 2 783 | 4,0 | 1 178 | 1,7 | 3 |
| 1 980 | 6,0 | 6 202 | 18,8 | 5 271 | 15,9 | 4 992 | 15,1 | 2 742 | 8,3 | 1 199 | 3,6 | 629 | 1,9 | 4 |
| 4 119 | 5,7 | 13 298 | 18,5 | 11 802 | 16,4 | 11 661 | 16,3 | 6 715 | 9,4 | 2 817 | 3,9 | 1 358 | 1,9 | 5 |
| 2 865 | 5,8 | 9 605 | 19,3 | 8 492 | 17,1 | 8 044 | 16,2 | 4 404 | 8,9 | 1 960 | 3,9 | 1 019 | 2,1 | 6 |
| 22 966 | 5,6 | 76 218 | 18,6 | 69 026 | 16,9 | 68 581 | 16,7 | 38 945 | 9,5 | 16 847 | 4,1 | 8 219 | 2,0 | 7 |
| 1 090 | 6,0 | 3 370 | 18,5 | 2 771 | 15,2 | 2 834 | 15,6 | 1 818 | 10,0 | 715 | 3,9 | 348 | 1,9 | 8 |
| 1 758 | 6,5 | 5 385 | 20,0 | 4 189 | 15,6 | 3 877 | 14,4 | 2 073 | 7,7 | 776 | 2,9 | 420 | 1,6 | 9 |
| 415 | 6,3 | 1 381 | 20,8 | 1 160 | 17,5 | 1 037 | 15,7 | 564 | 8,5 | 228 | 3,4 | 116 | 1,8 | 10 |
| 670 | 6,0 | 2 434 | 22,0 | 1 853 | 16,7 | 1 524 | 13,7 | 834 | 7,5 | 367 | 3,3 | 255 | 2,3 | 11 |
| 405 | 6,2 | 1 426 | 21,8 | 1 191 | 18,2 | 910 | 13,9 | 380 | 5,8 | 203 | 3,1 | 163 | 2,5 | 12 |
| 4 338 | 6,3 | 13 996 | 20,2 | 11 164 | 16,1 | 10 182 | 14,7 | 5 669 | 8,2 | 2 289 | 3,3 | 1 302 | 1,9 | 13 |
| 897 | 6,2 | 2 665 | 18,5 | 2 334 | 16,2 | 2 164 | 15,0 | 1 232 | 8,6 | 584 | 4,1 | 284 | 2,0 | 14 |
| 1 600 | 6,2 | 4 994 | 19,3 | 4 048 | 15,6 | 3 725 | 14,4 | 2 090 | 8,1 | 941 | 3,6 | 532 | 2,1 | 15 |
| 2 497 | 6,2 | 7 659 | 19,0 | 6 382 | 15,8 | 5 889 | 14,6 | 3 322 | 8,2 | 1 525 | 3,8 | 816 | 2,0 | 16 |
| 29 801 | 5,7 | 97 873 | 18,9 | 86 572 | 16,7 | 84 652 | 16,3 | 47 936 | 9,2 | 20 661 | 4,0 | 10 337 | 2,0 | 17 |
| 277 | 5,2 | 1 142 | 21,6 | 928 | 17,6 | 807 | 15,3 | 444 | 8,4 | 264 | 5,0 | 380 | 7,2 | 18 |
| 1 763 | 5,4 | 7 102 | 21,6 | 6 233 | 19,0 | 5 065 | 15,4 | 2 972 | 9,0 | 1 390 | 4,2 | 1 213 | 3,7 | 19 |
| 2 120 | 6,1 | 6 593 | 18,9 | 5 842 | 16,8 | 5 409 | 15,5 | 2 841 | 8,2 | 1 114 | 3,2 | 739 | 2,1 | 20 |
| 1 024 | 5,8 | 3 336 | 18,8 | 2 999 | 16,9 | 3 062 | 17,2 | 1 538 | 8,7 | 675 | 3,8 | 529 | 3,0 | 21 |
| 5 184 | 5,7 | 18 173 | 20,0 | 16 002 | 17,6 | 14 343 | 15,8 | 7 795 | 8,6 | 3 443 | 3,8 | 2 861 | 3,2 | 22 |
| 1 006 | 5,3 | 5 216 | 27,5 | 4 276 | 22,5 | 2 653 | 14,0 | 1 270 | 6,7 | 668 | 3,5 | 663 | 3,5 | 23 |
| 3 130 | 5,6 | 11 060 | 19,7 | 9 727 | 17,3 | 8 958 | 15,9 | 5 017 | 8,9 | 2 380 | 4,2 | 1 781 | 3,2 | 24 |
| 635 | 6,5 | 1 954 | 20,1 | 1 558 | 16,0 | 1 370 | 14,1 | 712 | 7,3 | 273 | 2,8 | 233 | 2,4 | 25 |
| 2 600 | 5,6 | 9 274 | 20,0 | 7 923 | 17,1 | 7 031 | 15,1 | 3 906 | 8,4 | 1 822 | 3,9 | 1 303 | 2,8 | 26 |
| 7 371 | 5,6 | 27 504 | 20,9 | 23 484 | 17,9 | 20 012 | 15,2 | 10 905 | 8,3 | 5 143 | 3,9 | 3 980 | 3,0 | 27 |
| 1 009 | 5,5 | 3 587 | 19,5 | 3 240 | 17,6 | 2 809 | 15,3 | 1 501 | 8,2 | 750 | 4,1 | 519 | 2,8 | 28 |
| 1 221 | 6,3 | 3 624 | 18,8 | 3 063 | 15,9 | 3 159 | 16,4 | 1 572 | 8,1 | 646 | 3,3 | 337 | 1,7 | 29 |
| 1 172 | 6,1 | 3 606 | 18,9 | 3 128 | 16,4 | 3 011 | 15,8 | 1 582 | 8,3 | 589 | 3,1 | 380 | 2,0 | 30 |
| 690 | 6,8 | 1 913 | 19,0 | 1 592 | 15,8 | 1 572 | 15,6 | 766 | 7,6 | 283 | 2,8 | 224 | 2,2 | 31 |
| 4 092 | 6,1 | 12 730 | 19,0 | 11 023 | 16,5 | 10 551 | 15,8 | 5 421 | 8,1 | 2 268 | 3,4 | 1 460 | 2,2 | 32 |
| 16 647 | 5,8 | 58 407 | 20,2 | 50 509 | 17,5 | 44 906 | 15,5 | 24 121 | 8,3 | 10 854 | 3,8 | 8 301 | 2,9 | 33 |
| 1 123 | 5,4 | 5 053 | 24,1 | 4 420 | 21,1 | 2 779 | 13,3 | 1 396 | 6,7 | 810 | 3,9 | 959 | 4,6 | 34 |
| 943 | 6,7 | 3 148 | 22,3 | 2 443 | 17,3 | 2 109 | 15,0 | 1 098 | 7,8 | 460 | 3,3 | 557 | 4,0 | 35 |
| 393 | 5,5 | 1 380 | 19,2 | 1 380 | 19,2 | 1 127 | 15,7 | 550 | 7,7 | 262 | 3,7 | 268 | 3,7 | 36 |
| 1 437 | 6,0 | 4 731 | 19,6 | 4 121 | 17,1 | 3 675 | 15,2 | 1 905 | 7,9 | 958 | 4,0 | 812 | 3,4 | 37 |
| 3 896 | 5,9 | 14 312 | 21,6 | 12 364 | 18,6 | 9 690 | 14,6 | 4 949 | 7,5 | 2 490 | 3,8 | 2 596 | 3,9 | 38 |
| 604 | 5,5 | 2 016 | 18,5 | 1 863 | 17,1 | 1 664 | 15,3 | 873 | 8,0 | 385 | 3,5 | 313 | 2,9 | 39 |
| 1 432 | 6,0 | 4 182 | 17,4 | 3 836 | 16,0 | 4 209 | 17,5 | 2 204 | 9,2 | 1 002 | 4,2 | 648 | 2,7 | 40 |
| 844 | 6,2 | 2 412 | 17,7 | 2 142 | 15,7 | 2 100 | 15,4 | 1 028 | 7,5 | 462 | 3,4 | 297 | 2,2 | 41 |
| 2 880 | 5,9 | 8 610 | 17,7 | 7 841 | 16,1 | 7 973 | 16,4 | 4 105 | 8,4 | 1 849 | 3,8 | 1 258 | 2,6 | 42 |
| 1 606 | 5,9 | 5 544 | 20,3 | 4 822 | 17,6 | 4 224 | 15,5 | 2 406 | 8,8 | 1 180 | 4,3 | 1 025 | 3,7 | 43 |
| 1 236 | 5,9 | 3 940 | 18,7 | 3 632 | 17,3 | 3 099 | 14,7 | 1 774 | 8,4 | 881 | 4,2 | 727 | 3,5 | 44 |
| 950 | 5,8 | 3 212 | 19,6 | 2 808 | 17,1 | 2 430 | 14,8 | 1 234 | 7,5 | 663 | 4,0 | 663 | 4,0 | 45 |
| 3 792 | 5,9 | 12 696 | 19,6 | 11 262 | 17,4 | 9 753 | 15,1 | 5 414 | 8,4 | 2 724 | 4,2 | 2 415 | 3,7 | 46 |
| 10 568 | 5,9 | 35 618 | 19,8 | 31 467 | 17,5 | 27 416 | 15,3 | 14 468 | 8,1 | 7 063 | 3,9 | 6 269 | 3,5 | 47 |
| 2 090 | 6,5 | 6 557 | 20,3 | 5 309 | 16,5 | 5 067 | 15,7 | 2 778 | 8,6 | 1 200 | 3,7 | 653 | 2,0 | 48 |
| 1 404 | 5,7 | 5 855 | 23,6 | 5 024 | 20,2 | 3 214 | 12,9 | 1 695 | 6,8 | 806 | 3,2 | 464 | 1,9 | 49 |
| 1 269 | 6,6 | 3 847 | 20,1 | 3 131 | 16,4 | 2 641 | 13,8 | 1 423 | 7,5 | 602 | 3,2 | 366 | 1,9 | 50 |
| 4 763 | 6,2 | 16 259 | 21,3 | 13 464 | 17,7 | 10 922 | 14,3 | 5 896 | 7,7 | 2 608 | 3,4 | 1 483 | 1,9 | 51 |
| 978 | 5,7 | 2 813 | 16,5 | 2 826 | 16,6 | 2 896 | 17,0 | 1 531 | 9,0 | 625 | 3,7 | 376 | 2,2 | 52 |
| 980 | 6,2 | 2 995 | 18,8 | 2 506 | 15,8 | 2 327 | 14,6 | 1 190 | 7,5 | 484 | 3,0 | 317 | 2,0 | 53 |
| 590 | 6,3 | 1 723 | 18,5 | 1 471 | 15,8 | 1 483 | 15,9 | 743 | 8,0 | 328 | 3,5 | 263 | 2,8 | 54 |
| 2 548 | 6,0 | 7 531 | 17,8 | 6 803 | 16,1 | 6 706 | 15,9 | 3 464 | 8,2 | 1 437 | 3,4 | 956 | 2,3 | 55 |
| 1 072 | 5,8 | 3 541 | 19,2 | 3 149 | 17,1 | 3 086 | 16,8 | 1 486 | 8,1 | 679 | 3,7 | 589 | 3,2 | 56 |
| 1 233 | 6,0 | 4 057 | 19,7 | 3 406 | 16,5 | 3 213 | 15,6 | 1 638 | 8,0 | 735 | 3,6 | 590 | 2,9 | 57 |
| 600 | 6,4 | 1 819 | 19,5 | 1 464 | 15,7 | 1 283 | 13,8 | 669 | 7,2 | 317 | 3,4 | 191 | 2,1 | 58 |
| 2 905 | 6,0 | 9 417 | 19,5 | 8 019 | 16,6 | 7 582 | 15,7 | 3 793 | 7,9 | 1 731 | 3,6 | 1 370 | 2,8 | 59 |
| 10 216 | 6,1 | 33 207 | 19,9 | 28 286 | 17,0 | 25 210 | 15,1 | 13 153 | 7,9 | 5 776 | 3,5 | 3 809 | 2,3 | 60 |
| 67 232 | 5,8 | 225 105 | 19,5 | 196 834 | 17,0 | 182 184 | 15,8 | 99 678 | 8,6 | 44 354 | 3,8 | 28 716 | 2,5 | 61 |

Schaubild 2

Bevölkerungsveränderungen in Baden-Württemberg 1960 bis 1991

Defizit bzw. Verlust

Überschuß bzw. Gewinn



Abweichungen in den Summen durch Runden der Zahlen.

Bevölkerungsentwicklung

7. Bevölkerungsbilanz in Baden-Württemberg a) Gesamtbevölkerung seit 1950

| Jahr | Lebend- geborene | Gestorbene | Geburtenüber- schuß (+) bzw. -defizit (-) | Zuzüge | Fortzüge | Wanderungs- saldo | Bevölkerungs- zu- (+) bzw. -abnahme (-) insgesamt | Bevölkerung am 31. Dezember |
|--------------------|---------------------|------------|---|-----------------------|----------|----------------------|--|-----------------------------------|
| | | | | über die Landesgrenze | | | | |
| 1950 | 107 222 | 67 353 | + 39 869 | — | — | + 118 142 | + 158 011 | 6 478 380 |
| 1951 | 106 297 | 69 948 | + 36 349 | — | — | + 72 676 | + 109 025 | 6 587 405 |
| 1952 | 108 921 | 69 332 | + 39 589 | 192 978 | 123 216 | + 69 762 | + 109 351 | 6 696 756 |
| 1953 | 110 634 | 75 631 | + 35 003 | 245 810 | 114 357 | + 131 453 | + 166 456 | 6 863 212 |
| 1954 | 114 566 | 70 108 | + 44 458 | 233 243 | 132 774 | + 100 469 | + 144 927 | 7 008 139 |
| 1955 | 118 015 | 73 643 | + 44 372 | 241 761 | 137 614 | + 104 147 | + 148 519 | 7 156 658 |
| 1956 ¹⁾ | 125 941 | 75 784 | + 50 157 | 255 230 | 162 168 | + 93 062 | + 143 219 | 7 164 733 |
| 1957 | 130 302 | 79 417 | + 50 885 | 262 540 | 176 233 | + 86 307 | + 137 192 | 7 301 925 |
| 1958 | 133 806 | 74 826 | + 58 980 | 247 654 | 175 552 | + 72 102 | + 131 028 | 7 433 007 |
| 1959 | 140 842 | 76 640 | + 64 202 | 244 520 | 181 031 | + 63 489 | + 127 691 | 7 560 698 |
| 1960 | 145 353 | 82 251 | + 63 102 | 307 201 | 204 142 | + 103 059 | + 166 161 | 7 726 859 |
| 1961 ¹⁾ | 152 487 | 79 197 | + 73 290 | 333 659 | 226 459 | + 107 200 | + 180 490 | 7 838 682 |
| 1962 | 154 047 | 80 640 | + 73 407 | 324 288 | 245 739 | + 78 549 | + 151 956 | 7 990 638 |
| 1963 | 158 750 | 85 975 | + 72 775 | 329 156 | 284 234 | + 44 922 | + 117 697 | 8 108 335 |
| 1964 | 160 988 | 81 615 | + 79 373 | 370 885 | 301 196 | + 69 689 | + 149 062 | 8 257 397 |
| 1965 | 158 742 | 85 941 | + 72 801 | 402 576 | 306 572 | + 96 004 | + 168 805 | 8 426 202 |
| 1966 | 160 802 | 86 600 | + 74 202 | 373 697 | 339 995 | + 33 702 | + 107 904 | 8 534 106 |
| 1967 ²⁾ | 155 617 | 87 276 | + 68 341 | 274 573 | 311 535 | — 36 962 | + 31 379 | 8 565 471 |
| 1968 | 147 961 | 93 263 | + 54 698 | 358 881 | 265 157 | + 93 724 | + 148 422 | 8 713 893 |
| 1969 | 140 087 | 94 628 | + 45 459 | 445 621 | 295 274 | + 150 347 | + 195 806 | 8 909 699 |
| 1970 ¹⁾ | 128 212 | 92 628 | + 35 584 | 430 349 | 320 888 | + 109 461 | + 145 045 | 8 953 607 |
| 1971 | 123 871 | 92 671 | + 31 200 | 394 150 | 323 843 | + 70 307 | + 101 507 | 9 055 114 |
| 1972 | 112 845 | 92 740 | + 20 105 | 390 189 | 311 256 | + 78 933 | + 99 038 | 9 154 152 |
| 1973 | 102 875 | 92 918 | + 9 957 | 384 032 | 308 765 | + 75 267 | + 85 224 | 9 239 376 |
| 1974 | 102 206 | 93 127 | + 9 079 | 274 660 | 296 875 | — 22 215 | — 13 136 | 9 226 240 |
| 1975 | 97 019 | 95 649 | + 1 373 | 203 461 | 278 326 | — 74 865 | — 73 492 | 9 152 748 |
| 1976 | 95 492 | 94 426 | + 1 066 | 211 451 | 245 999 | — 34 548 | — 33 482 | 9 119 266 |
| 1977 | 90 981 | 90 517 | + 464 | 229 704 | 228 981 | + 723 | + 1 187 | 9 120 453 |
| 1978 | 89 924 | 93 987 | — 4 063 | 237 097 | 215 697 | + 21 400 | + 17 337 | 9 137 790 |
| 1979 | 92 425 | 91 513 | + 912 | 258 873 | 207 523 | + 51 350 | + 52 262 | 9 190 052 |
| 1980 | 99 721 | 92 418 | + 7 303 | 277 315 | 215 723 | + 61 592 | + 68 895 | 9 258 947 |
| 1981 | 100 673 | 93 979 | + 6 694 | 232 880 | 210 600 | + 22 280 | + 28 974 | 9 287 921 |
| 1982 | 100 268 | 93 197 | + 7 071 | 192 261 | 216 645 | — 24 384 | — 17 313 | 9 270 608 |
| 1983 | 95 447 | 95 750 | — 303 | 165 198 | 192 202 | — 27 004 | — 27 307 | 9 243 301 |
| 1984 | 94 414 | 90 870 | + 3 544 | 182 645 | 189 407 | — 5 762 | — 2 218 | 9 241 083 |
| 1985 | 94 442 | 93 295 | + 1 147 | 190 882 | 161 742 | + 29 140 | + 30 287 | 9 271 370 |
| 1986 | 101 616 | 93 003 | + 8 613 | 205 255 | 158 458 | + 46 797 | + 55 410 | 9 326 780 |
| 1987 ¹⁾ | 103 590 | 91 587 | + 12 003 | 217 991 | 166 742 | + 51 249 | + 63 252 | 9 330 488 |
| 1988 | 110 627 | 92 418 | + 18 209 | 255 071 | 171 059 | + 84 012 | + 102 221 | 9 432 709 |
| 1989 | 111 600 | 94 262 | + 17 338 | 358 784 | 190 135 | + 168 649 | + 185 987 | 9 618 696 |
| 1990 | 118 579 | 97 570 | + 21 009 | 386 395 | 204 073 | + 182 322 | + 203 331 | 9 822 027 |
| 1991 | 117 528 | 97 146 | + 20 382 | 380 077 | 220 646 | + 159 431 | + 179 813 | 10 001 840 |

1) In den Jahren 1956, 1961, 1970 und 1987 wurden die fortgeschriebenen Bevölkerungszahlen auf Grund der Ergebnisse aus den Bevölkerungszählungen dieser 4 Jahre bereinigt. Daher stimmen die Zu- und Abnahmen dieser Jahre mit den Angaben über Geburtenüberschuß bzw. -defizit und Wanderungssaldo rechnerisch nicht überein. - 2) Gebietsabtretung an die Schweiz mit Wirkung vom 20.07.1967 (14 Personen).

Bevölkerungsentwicklung

Noch: 7. Bevölkerungsbilanz in Baden-Württemberg b) Deutsche seit 1970

| Jahr | Lebend- geborene | Gestorbene | Geburtenüber- schuß (+) bzw. -defizit (-) | Zuzüge | Fortzüge | Wanderungs- saldo | Einbürg- erungen | Bevölkerungs- zu- (+) bzw. -abnahme (-) insgesamt | Bevölkerung am 31. Dezember |
|--------------------|---------------------|------------|---|-----------------------|----------|----------------------|---------------------|--|-----------------------------------|
| | | | | über die Landesgrenze | | | | | |
| 1970 ¹⁾ | 111 897 | 90 950 | + 20 947 | 147 882 | 135 016 | + 12 866 | — | + 33 813 | 8 273 522 |
| 1971 | 104 159 | 90 889 | + 13 270 | 147 033 | 130 018 | + 17 015 | — | + 30 285 | 8 303 807 |
| 1972 | 91 493 | 90 920 | + 573 | 146 473 | 124 439 | + 22 034 | — | + 22 607 | 8 326 414 |
| 1973 | 80 086 | 91 109 | — 11 023 | 134 679 | 118 411 | + 16 268 | — | + 5 245 | 8 331 659 |
| 1974 | 77 702 | 91 360 | — 13 658 | 125 604 | 112 962 | + 12 642 | — | — 1 016 | 8 330 643 |
| 1975 | 75 819 | 93 912 | — 18 093 | 111 944 | 109 959 | + 1 985 | — | — 16 108 | 8 314 535 |
| 1976 | 76 653 | 92 945 | — 16 292 | 113 699 | 105 959 | + 7 740 | — | — 8 552 | 8 305 983 |
| 1977 | 74 236 | 89 018 | — 14 782 | 120 153 | 105 857 | + 14 296 | + 1 711 | + 1 225 | 8 307 208 |
| 1978 | 73 895 | 92 576 | — 18 681 | 122 525 | 106 716 | + 15 809 | + 4 247 | + 1 375 | 8 308 583 |
| 1979 | 76 318 | 90 027 | — 13 709 | 122 214 | 103 556 | + 18 658 | + 3 084 | + 8 033 | 8 316 616 |
| 1980 | 82 367 | 90 907 | — 8 540 | 125 959 | 104 409 | + 21 550 | + 2 968 | + 15 978 | 8 332 594 |
| 1981 | 83 562 | 92 469 | — 8 907 | 121 277 | 102 201 | + 19 076 | + 2 734 | + 12 903 | 8 345 497 |
| 1982 | 84 873 | 91 635 | — 6 762 | 117 130 | 104 578 | + 12 552 | + 2 450 | + 8 240 | 8 353 737 |
| 1983 | 83 043 | 94 258 | — 11 215 | 99 417 | 94 928 | + 4 489 | + 2 434 | — 4 292 | 8 349 445 |
| 1984 | 83 517 | 89 535 | — 6 018 | 111 024 | 78 698 | + 32 326 | + 2 549 | + 28 857 | 8 378 302 |
| 1985 | 83 986 | 92 039 | — 8 053 | 108 617 | 79 783 | + 28 834 | + 2 352 | + 23 133 | 8 401 435 |
| 1986 | 90 478 | 91 647 | — 1 169 | 109 458 | 81 977 | + 27 481 | + 2 512 | + 28 824 | 8 430 259 |
| 1987 ¹⁾ | 91 253 | 90 165 | + 1 088 | 118 251 | 88 787 | + 29 464 | + 2 359 | + 32 911 | 8 458 640 |
| 1988 | 97 027 | 90 955 | + 6 072 | 131 735 | 91 445 | + 40 290 | + 2 581 | + 48 943 | 8 507 583 |
| 1989 | 96 612 | 92 743 | + 3 869 | 222 044 | 98 385 | + 123 659 | + 2 817 | + 130 345 | 8 637 928 |
| 1990 | 102 349 | 95 789 | + 6 560 | 228 634 | 102 326 | + 126 308 | + 4 411 | + 137 279 | 8 775 207 |
| 1991 | 100 807 | 95 282 | + 5 525 | 172 139 | 111 574 | + 60 565 | + 6 002 | + 72 092 | 8 847 299 |

1) In den Jahren 1970 und 1987 wurden die fortgeschriebenen Bevölkerungszahlen auf Grund der Ergebnisse der Bevölkerungszählungen dieser Jahre bereinigt. Daher stimmen die Zu- und Abnahmen dieser Jahre mit den Angaben über Geburtenüberschuß bzw. -defizit und Wanderungssaldo rechnerisch nicht überein.

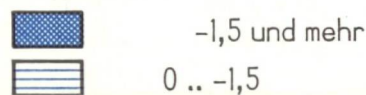
Noch: 7. Bevölkerungsbilanz in Baden-Württemberg c) Ausländer seit 1970

| Jahr | Lebend- geborene | Gestorbene | Geburtenüber- schuß (+) bzw. -defizit (-) | Zuzüge | Fortzüge | Wanderungs- saldo | Einbürg- erungen | Bevölkerungs- zu- (+) bzw. -abnahme (-) insgesamt | Bevölkerung am 31. Dezember |
|--------------------|---------------------|------------|---|-----------------------|----------|----------------------|---------------------|--|-----------------------------------|
| | | | | über die Landesgrenze | | | | | |
| 1970 ¹⁾ | 16 315 | 1 678 | + 14 637 | 282 467 | 185 872 | + 96 595 | — | + 111 232 | 680 085 |
| 1971 | 19 712 | 1 782 | + 17 930 | 247 117 | 193 825 | + 53 292 | — | + 71 222 | 751 307 |
| 1972 | 21 352 | 1 820 | + 19 532 | 243 716 | 186 817 | + 56 899 | — | + 76 431 | 827 738 |
| 1973 | 22 789 | 1 809 | + 20 980 | 249 353 | 190 354 | + 58 999 | — | + 79 979 | 907 717 |
| 1974 | 24 504 | 1 767 | + 22 737 | 149 056 | 183 913 | — 34 857 | — | — 12 120 | 895 597 |
| 1975 | 21 200 | 1 734 | + 19 466 | 91 517 | 168 367 | — 76 850 | — | — 57 384 | 838 213 |
| 1976 | 18 839 | 1 481 | + 17 358 | 97 752 | 140 040 | — 42 288 | — | — 24 930 | 813 283 |
| 1977 | 16 745 | 1 499 | + 15 246 | 109 551 | 123 124 | — 13 573 | — 1 711 | — 38 | 813 245 |
| 1978 | 16 029 | 1 411 | + 14 618 | 114 572 | 108 981 | + 5 591 | — 4 247 | + 15 962 | 829 207 |
| 1979 | 16 107 | 1 486 | + 14 621 | 136 659 | 103 967 | + 32 692 | — 3 084 | + 44 229 | 873 436 |
| 1980 | 17 354 | 1 511 | + 15 843 | 151 356 | 111 314 | + 40 042 | — 2 968 | + 52 917 | 926 353 |
| 1981 | 17 111 | 1 510 | + 15 601 | 111 603 | 108 399 | + 3 204 | — 2 734 | + 16 071 | 942 424 |
| 1982 | 15 395 | 1 562 | + 13 833 | 75 131 | 112 067 | — 36 936 | — 2 450 | — 25 553 | 916 871 |
| 1983 | 12 404 | 1 492 | + 10 912 | 65 781 | 97 274 | — 31 493 | — 2 434 | — 23 015 | 893 856 |
| 1984 | 10 897 | 1 335 | + 9 562 | 72 621 | 110 709 | — 38 088 | — 2 549 | — 31 075 | 862 781 |
| 1985 | 10 456 | 1 256 | + 9 200 | 82 265 | 81 959 | + 306 | — 2 352 | + 7 154 | 869 935 |
| 1986 | 11 138 | 1 356 | + 9 782 | 95 797 | 76 481 | + 19 316 | — 2 512 | + 26 586 | 896 521 |
| 1987 ¹⁾ | 12 337 | 1 422 | + 10 915 | 99 740 | 77 955 | + 21 785 | — 2 359 | + 30 341 | 871 848 |
| 1988 | 13 600 | 1 463 | + 12 137 | 123 336 | 79 614 | + 43 722 | — 2 581 | + 53 278 | 925 126 |
| 1989 | 14 988 | 1 519 | + 13 469 | 136 740 | 91 750 | + 44 990 | — 2 817 | + 55 642 | 980 768 |
| 1990 | 16 230 | 1 781 | + 14 449 | 157 761 | 101 747 | + 56 014 | — 4 411 | + 66 052 | 1 046 820 |
| 1991 | 16 721 | 1 864 | + 14 857 | 207 938 | 109 072 | + 98 866 | — 6 002 | + 107 721 | 1 154 541 |

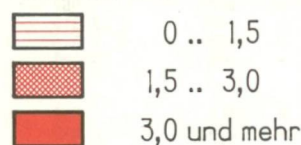
1) In den Jahren 1970 und 1987 wurden die fortgeschriebenen Bevölkerungszahlen auf Grund der Ergebnisse der Bevölkerungszählungen dieser Jahre bereinigt. Daher stimmen die Zu- und Abnahmen dieser Jahre mit den Angaben über Geburtenüberschuß bzw. -defizit und Wanderungssaldo rechnerisch nicht überein.

Ab- bzw. Zunahme der Gesamtbevölkerung in den Gemeinden Baden-Württembergs 1991

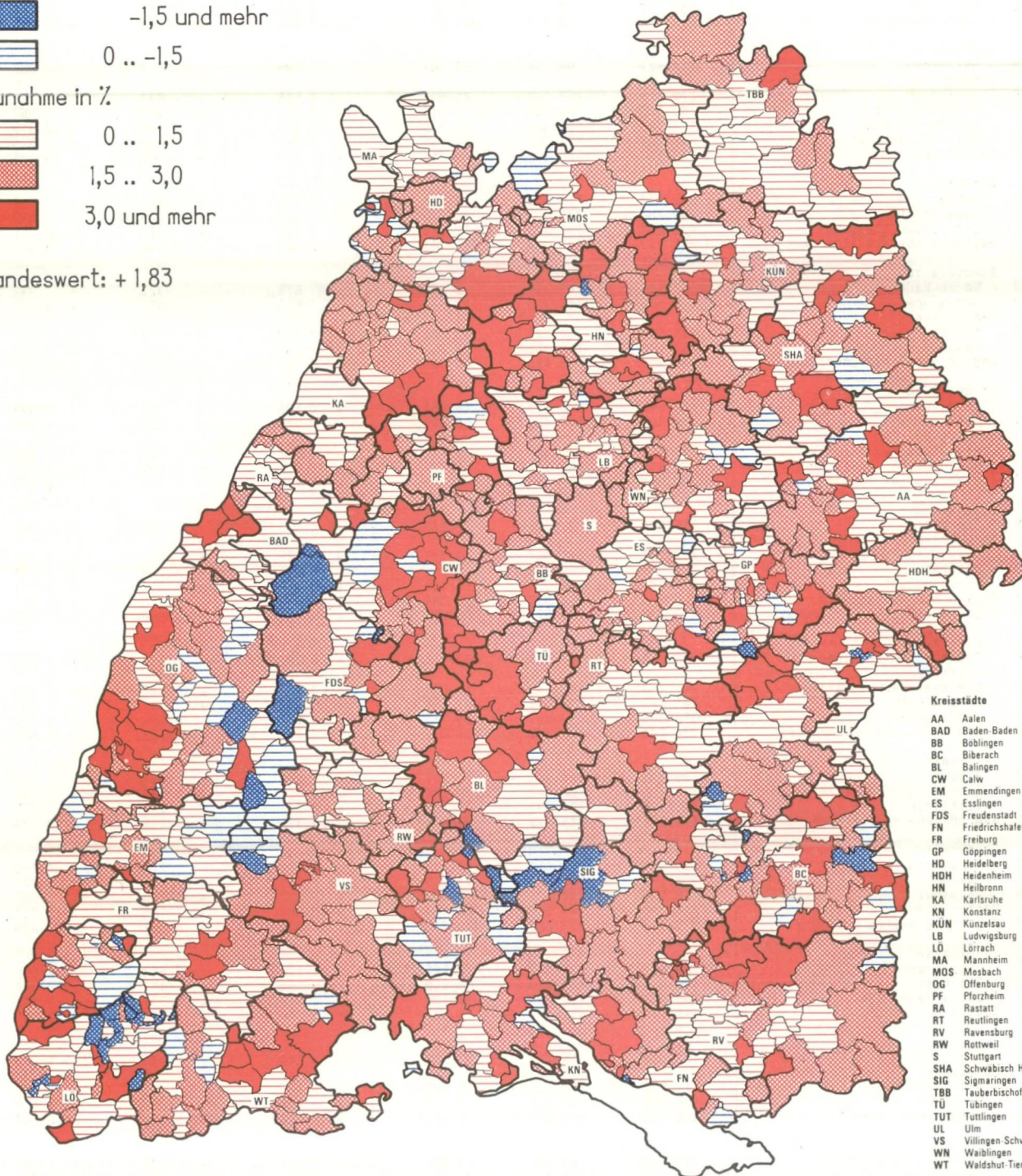
Abnahme in %



Zunahme in %



Landeswert: + 1,83



Kreisstädte

| | |
|-----|------------------------|
| AA | Aalen |
| BAD | Baden-Baden |
| BB | Böblingen |
| BC | Biberach |
| BL | Balingen |
| CW | Calw |
| EM | Emmendingen |
| ES | Esslingen |
| FDS | Freudenstadt |
| FN | Friedrichshafen |
| FR | Freiburg |
| GP | Göppingen |
| HD | Heidelberg |
| HDH | Heidenheim |
| HN | Heilbronn |
| KA | Karlsruhe |
| KN | Konstanz |
| KUN | Künzelsau |
| LB | Ludwigsburg |
| LO | Lörrach |
| MA | Mannheim |
| MOS | Mosbach |
| OG | Offenburg |
| PF | Pforzheim |
| RA | Rastatt |
| RT | Reutlingen |
| RV | Ravensburg |
| RW | Rottweil |
| S | Stuttgart |
| SHA | Schwäbisch Hall |
| SIG | Sigmaringen |
| TBB | Tauberbischofsheim |
| TU | Tübingen |
| TUT | Tuttlingen |
| UL | Ulm |
| VS | Villingen-Schwenningen |
| WN | Waldshut-Tiengen |
| WT | Waldshut-Tiengen |

Bevölkerungsentwicklung

8. Bevölkerungsentwicklung in den Stadt- und Landkreisen Baden-Württembergs 1991

| Lfd. Nr. | Kreis Region Regierungsbezirk Land | Bevölkerung am 31. Dezember 1991 | | | Bevölkerungsveränderungen 1991 | | |
|----------|---|----------------------------------|-----------|-----------|--|---|-----------------|
| | | insgesamt | Deutsche | Ausländer | Gesamtbevölkerung | | |
| | | | | | Bevölkerungszu- (+) bzw. abnahme (-) insgesamt | Geburtenüber- schuß (+) bzw. -defizit (-) | Wanderungssaldo |
| 1 | Stadtkreis Stuttgart, Landeshauptstadt | 591 946 | 459 825 | 132 121 | + 11 958 | - 188 | + 12 146 |
| 2 | Landkreise | | | | | | |
| 3 | Böblingen | 341 731 | 288 787 | 52 944 | + 7 129 | + 1 566 | + 5 563 |
| 4 | Esslingen | 486 150 | 416 125 | 70 025 | + 5 714 | + 1 463 | + 4 251 |
| 5 | Göppingen | 247 741 | 214 664 | 33 077 | + 4 649 | + 293 | + 4 356 |
| 6 | Ludwigsburg | 472 972 | 401 215 | 71 757 | + 7 543 | + 1 828 | + 5 715 |
| 7 | Rems-Murr-Kreis | 387 872 | 338 221 | 49 651 | + 7 059 | + 1 111 | + 5 948 |
| | Region Stuttgart | 2 528 412 | 2 118 837 | 409 575 | + 44 052 | + 6 073 | + 37 979 |
| 8 | Stadtkreis Heilbronn | 117 427 | 99 244 | 18 183 | + 1 584 | + 2 | + 1 582 |
| 9 | Landkreise | | | | | | |
| 10 | Heilbronn | 279 912 | 253 042 | 26 870 | + 7 555 | + 833 | + 6 722 |
| 11 | Hohenlohekreis | 95 126 | 88 500 | 6 626 | + 2 219 | + 257 | + 1 962 |
| 12 | Schwäbisch Hall | 167 742 | 156 654 | 11 088 | + 3 610 | + 291 | + 3 319 |
| 13 | Main-Tauber-Kreis | 129 934 | 123 385 | 6 549 | + 1 662 | + 86 | + 1 576 |
| | Region Franken | 790 141 | 720 825 | 69 316 | + 16 630 | + 1 469 | + 15 161 |
| 14 | Landkreise | | | | | | |
| 15 | Heidenheim | 132 824 | 118 430 | 14 394 | + 1 766 | + 171 | + 1 595 |
| 16 | Ostalbkreis | 299 780 | 273 902 | 25 878 | + 5 634 | + 816 | + 4 818 |
| 17 | Region Ostwürttemberg | 432 604 | 392 332 | 40 272 | + 7 400 | + 987 | + 6 413 |
| | Regierungsbezirk Stuttgart | 3 751 157 | 3 231 994 | 519 163 | + 68 082 | + 8 529 | + 59 553 |
| 18 | Stadtkreise | | | | | | |
| 19 | Baden-Baden | 52 524 | 47 238 | 5 286 | + 675 | - 322 | + 997 |
| 20 | Karlsruhe | 278 579 | 245 708 | 32 871 | + 3 518 | - 657 | + 4 175 |
| 21 | Landkreise | | | | | | |
| 22 | Karlsruhe | 389 053 | 354 226 | 34 827 | + 8 340 | + 723 | + 7 617 |
| 23 | Rastatt | 207 035 | 189 282 | 17 753 | + 2 464 | + 87 | + 2 377 |
| | Region Mittlerer Oberrhein | 927 191 | 836 454 | 90 737 | + 14 997 | - 169 | + 15 166 |
| 24 | Stadtkreise | | | | | | |
| 25 | Heidelberg | 139 392 | 120 428 | 18 964 | + 2 596 | - 47 | + 2 643 |
| 26 | Mannheim | 314 685 | 258 486 | 56 199 | + 4 274 | - 325 | + 4 599 |
| 27 | Landkreise | | | | | | |
| 28 | Neckar-Odenwald-Kreis | 140 517 | 130 805 | 9 712 | + 1 992 | + 191 | + 1 801 |
| 29 | Rhein-Neckar-Kreis | 495 949 | 449 512 | 46 437 | + 7 932 | + 662 | + 7 270 |
| | Region Unterer Neckar | 1 090 543 | 959 231 | 131 312 | + 16 794 | + 481 | + 16 313 |
| 30 | Stadtkreis | | | | | | |
| 31 | Pforzheim | 115 547 | 97 186 | 18 361 | + 2 603 | - 58 | + 2 661 |
| 32 | Landkreise | | | | | | |
| 33 | Calw | 152 287 | 132 984 | 19 303 | + 4 221 | + 516 | + 3 705 |
| 34 | Enzkreis | 179 619 | 160 519 | 19 100 | + 4 045 | + 608 | + 3 437 |
| 35 | Freudenstadt | 112 083 | 102 003 | 10 080 | + 2 123 | + 112 | + 2 011 |
| 36 | Region Nordschwarzwald | 559 536 | 492 692 | 66 844 | + 12 992 | + 1 178 | + 11 814 |
| | Regierungsbezirk Karlsruhe | 2 577 270 | 2 288 377 | 288 893 | + 44 783 | + 1 490 | + 43 293 |
| 37 | Stadtkreis | | | | | | |
| 38 | Freiburg im Breisgau | 193 775 | 172 843 | 20 932 | + 2 746 | + 168 | + 2 578 |
| 39 | Landkreise | | | | | | |
| 40 | Breisgau-Hochschwarzwald | 221 264 | 207 169 | 14 095 | + 3 997 | + 787 | + 3 210 |
| 41 | Emmendingen | 141 041 | 133 864 | 7 177 | + 1 793 | + 322 | + 1 471 |
| 42 | Ortenaukreis | 377 966 | 353 853 | 24 113 | + 6 241 | + 891 | + 5 350 |
| | Region Südlicher Oberrhein | 934 046 | 867 729 | 66 317 | + 14 777 | + 2 168 | + 12 609 |
| 43 | Landkreise | | | | | | |
| 44 | Rottweil | 135 375 | 124 468 | 10 907 | + 2 316 | + 362 | + 1 954 |
| 45 | Schwarzwald-Baar-Kreis | 206 176 | 182 142 | 24 034 | + 4 151 | + 388 | + 3 763 |
| 46 | Tuttlingen | 123 196 | 109 533 | 13 663 | + 2 852 | + 445 | + 2 407 |
| | Region Schwarzwald-Baar-Heuberg | 464 747 | 416 143 | 48 604 | + 9 319 | + 1 195 | + 8 124 |
| 47 | Landkreise | | | | | | |
| 48 | Konstanz | 250 991 | 223 654 | 27 337 | + 4 932 | + 204 | + 4 728 |
| 49 | Lörrach | 204 598 | 183 549 | 21 049 | + 2 718 | + 475 | + 2 243 |
| 50 | Waldshut | 158 533 | 142 125 | 16 408 | + 3 312 | + 520 | + 2 792 |
| 51 | Region Hochrhein-Bodensee | 614 122 | 549 328 | 64 794 | + 10 962 | + 1 199 | + 9 763 |
| | Regierungsbezirk Freiburg | 2 012 915 | 1 833 200 | 179 715 | + 35 058 | + 4 562 | + 30 496 |
| 52 | Landkreise | | | | | | |
| 53 | Reutlingen | 263 657 | 231 396 | 32 261 | + 4 730 | + 662 | + 4 068 |
| 54 | Tübingen | 198 498 | 173 650 | 24 848 | + 5 164 | + 1 187 | + 3 977 |
| 55 | Zollernalbkreis | 185 487 | 166 387 | 19 100 | + 3 852 | + 507 | + 3 345 |
| | Region Neckar-Alb | 647 642 | 571 433 | 76 209 | + 13 746 | + 2 356 | + 11 390 |
| 56 | Stadtkreis | | | | | | |
| 57 | Ulm | 112 173 | 95 130 | 17 043 | + 1 644 | + 88 | + 1 556 |
| 58 | Landkreise | | | | | | |
| 59 | Alb-Donau-Kreis | 172 160 | 156 263 | 15 897 | + 3 179 | + 710 | + 2 469 |
| 60 | Biberach | 165 920 | 156 597 | 9 323 | + 3 174 | + 665 | + 2 509 |
| | Region Donau-Iller 1) | 450 253 | 407 990 | 42 263 | + 7 997 | + 1 463 | + 6 534 |
| 61 | Landkreise | | | | | | |
| 62 | Bodenseekreis | 187 140 | 168 732 | 18 408 | + 3 366 | + 496 | + 2 870 |
| 63 | Ravensburg | 252 561 | 231 977 | 20 584 | + 4 887 | + 984 | + 3 903 |
| 64 | Sigmaringen | 122 902 | 113 596 | 9 306 | + 1 894 | + 502 | + 1 392 |
| 65 | Region Bodensee-Oberschwaben | 562 603 | 514 305 | 48 298 | + 10 147 | + 1 982 | + 8 165 |
| | Regierungsbezirk Tübingen | 1 660 498 | 1 493 728 | 166 770 | + 31 890 | + 5 801 | + 26 089 |
| 66 | Baden-Württemberg | 10 001 840 | 8 847 299 | 1 154 541 | + 79 813 | + 20 382 | + 59 431 |

1) Soweit Land Baden-Württemberg.

Bevölkerungsentwicklung

| Bevölkerungsveränderungen 1991 | | | | | | | | Lfd. Nr. |
|---|---|-----------------|----------------------------|---|---|-----------------|----------------------------|-------------|
| Deutsche | | | | Ausländer | | | | |
| Bevölkerungszu- (+) bzw. abnahme (-) zusammen | Geburtenüber- schuß (+) bzw. -defizit (-) | Wanderungssaldo | Ein- bürgerungen (+) | Bevölkerungszu- (+) bzw. abnahme (-) zusammen | Geburtenüber- schuß (+) bzw. -defizit (-) | Wanderungssaldo | Ein- bürgerungen (-) | |
| - 1 188 | - 1 648 | - 126 | + 586 | + 13 146 | + 1 460 | + 12 272 | - 586 | 1 |
| + 2 708 | + 882 | + 1 675 | + 151 | + 4 421 | + 684 | + 3 888 | - 151 | 2 |
| + 668 | + 569 | - 49 | + 148 | + 5 046 | + 894 | + 4 300 | - 148 | 3 |
| + 1 148 | - 230 | + 1 295 | + 83 | + 3 501 | + 523 | + 3 061 | - 83 | 4 |
| + 2 521 | + 791 | + 1 593 | + 137 | + 5 022 | + 1 037 | + 4 122 | - 137 | 5 |
| + 2 476 | + 399 | + 1 989 | + 88 | + 4 583 | + 712 | + 3 959 | - 88 | 6 |
| + 8 333 | + 763 | + 6 377 | + 1 193 | + 35 719 | + 5 310 | + 31 602 | - 1 193 | 7 |
| + 30 | - 246 | + 143 | + 133 | + 1 554 | + 248 | + 1 439 | - 133 | 8 |
| + 5 320 | + 371 | + 4 363 | + 586 | + 2 235 | + 462 | + 2 359 | - 586 | 9 |
| + 1 642 | + 174 | + 1 182 | + 286 | + 577 | + 83 | + 780 | - 286 | 10 |
| + 2 354 | + 152 | + 2 114 | + 88 | + 1 256 | + 139 | + 1 205 | - 88 | 11 |
| + 714 | - 17 | + 659 | + 72 | + 948 | + 103 | + 917 | - 72 | 12 |
| + 10 060 | + 434 | + 8 461 | + 1 165 | + 6 570 | + 1 035 | + 6 700 | - 1 165 | 13 |
| + 726 | - 31 | + 660 | + 97 | + 1 040 | + 202 | + 935 | - 97 | 14 |
| + 3 250 | + 424 | + 2 574 | + 252 | + 2 384 | + 392 | + 2 244 | - 252 | 15 |
| + 3 976 | + 393 | + 3 234 | + 349 | + 3 424 | + 594 | + 3 179 | - 349 | 16 |
| + 22 369 | + 1 590 | + 18 072 | + 2 707 | + 45 713 | + 6 939 | + 41 481 | - 2 707 | 17 |
| + 90 | - 354 | + 433 | + 11 | + 585 | + 32 | + 564 | - 11 | 18 |
| + 829 | - 987 | + 1 694 | + 122 | + 2 689 | + 330 | + 2 481 | - 122 | 19 |
| + 2 922 | + 264 | + 2 564 | + 94 | + 5 418 | + 459 | + 5 053 | - 94 | 20 |
| + 877 | - 80 | + 903 | + 54 | + 1 587 | + 167 | + 1 474 | - 54 | 21 |
| + 4 718 | - 1 157 | + 5 594 | + 281 | + 10 279 | + 988 | + 9 572 | - 281 | 22 |
| + 705 | - 212 | + 880 | + 37 | + 1 891 | + 165 | + 1 763 | - 37 | 23 |
| + 370 | - 1 015 | + 976 | + 409 | + 3 904 | + 690 | + 3 623 | - 409 | 24 |
| + 716 | + 57 | + 641 | + 18 | + 1 276 | + 134 | + 1 160 | - 18 | 25 |
| + 3 780 | + 64 | + 3 545 | + 171 | + 4 152 | + 598 | + 3 725 | - 171 | 26 |
| + 5 571 | - 1 106 | + 6 042 | + 635 | + 11 223 | + 1 587 | + 10 271 | - 635 | 27 |
| + 614 | - 305 | + 899 | + 20 | + 1 989 | + 247 | + 1 762 | - 20 | 28 |
| + 2 468 | + 271 | + 2 156 | + 41 | + 1 753 | + 245 | + 1 549 | - 41 | 29 |
| + 2 262 | + 336 | + 1 891 | + 35 | + 1 783 | + 272 | + 1 546 | - 35 | 30 |
| + 1 089 | - 16 | + 1 089 | + 16 | + 1 034 | + 128 | + 922 | - 16 | 31 |
| + 6 433 | + 286 | + 6 035 | + 112 | + 6 559 | + 892 | + 5 779 | - 112 | 32 |
| + 16 722 | - 1 977 | + 17 671 | + 1 028 | + 28 061 | + 3 467 | + 25 622 | - 1 028 | 33 |
| + 779 | - 23 | + 748 | + 54 | + 1 967 | + 191 | + 1 830 | - 54 | 34 |
| + 2 582 | + 601 | + 1 901 | + 80 | + 1 415 | + 186 | + 1 309 | - 80 | 35 |
| + 1 031 | + 222 | + 788 | + 21 | + 762 | + 100 | + 683 | - 21 | 36 |
| + 3 774 | + 580 | + 3 040 | + 154 | + 2 467 | + 311 | + 2 310 | - 154 | 37 |
| + 8 166 | + 1 380 | + 6 477 | + 309 | + 6 611 | + 788 | + 6 132 | - 309 | 38 |
| + 965 | + 214 | + 691 | + 60 | + 1 351 | + 148 | + 1 263 | - 60 | 39 |
| + 1 863 | + 81 | + 1 661 | + 121 | + 2 288 | + 307 | + 2 102 | - 121 | 40 |
| + 1 448 | + 242 | + 1 116 | + 90 | + 1 404 | + 203 | + 1 291 | - 90 | 41 |
| + 4 276 | + 537 | + 3 468 | + 271 | + 5 043 | + 658 | + 4 656 | - 271 | 42 |
| + 2 232 | - 105 | + 2 284 | + 53 | + 2 700 | + 309 | + 2 444 | - 53 | 43 |
| + 1 284 | + 185 | + 1 013 | + 86 | + 1 434 | + 290 | + 1 230 | - 86 | 44 |
| + 1 916 | + 299 | + 1 570 | + 47 | + 1 396 | + 221 | + 1 222 | - 47 | 45 |
| + 5 432 | + 379 | + 4 867 | + 186 | + 5 530 | + 820 | + 4 896 | - 186 | 46 |
| + 17 874 | + 2 296 | + 14 812 | + 766 | + 17 184 | + 2 266 | + 15 684 | - 766 | 47 |
| + 2 032 | + 240 | + 1 328 | + 464 | + 2 698 | + 422 | + 2 740 | - 464 | 48 |
| + 2 371 | + 870 | + 1 356 | + 145 | + 2 793 | + 317 | + 2 621 | - 145 | 49 |
| + 1 823 | + 240 | + 1 400 | + 183 | + 2 029 | + 267 | + 1 945 | - 183 | 50 |
| + 6 226 | + 1 350 | + 4 084 | + 792 | + 7 520 | + 1 006 | + 7 306 | - 792 | 51 |
| + 401 | - 110 | + 492 | + 19 | + 1 243 | + 198 | + 1 064 | - 19 | 52 |
| + 1 371 | + 465 | + 823 | + 83 | + 1 808 | + 245 | + 1 646 | - 83 | 53 |
| + 1 989 | + 538 | + 1 406 | + 45 | + 1 185 | + 127 | + 1 103 | - 45 | 54 |
| + 3 761 | + 893 | + 2 721 | + 147 | + 4 236 | + 570 | + 3 813 | - 147 | 55 |
| + 1 402 | + 278 | + 1 035 | + 89 | + 1 964 | + 218 | + 1 835 | - 89 | 56 |
| + 2 398 | + 734 | + 1 537 | + 127 | + 2 489 | + 250 | + 2 366 | - 127 | 57 |
| + 1 340 | + 361 | + 633 | + 346 | + 554 | + 141 | + 759 | - 346 | 58 |
| + 5 140 | + 1 373 | + 3 205 | + 562 | + 5 007 | + 609 | + 4 960 | - 562 | 59 |
| + 15 127 | + 3 616 | + 10 010 | + 1 501 | + 16 763 | + 2 185 | + 16 079 | - 1 501 | 60 |
| + 72 092 | + 5 525 | + 60 565 | + 6 002 | + 7 721 | + 14 857 | + 98 866 | - 6 002 | 61 |

Bevölkerungsentwicklung

9. Bevölkerungsentwicklung in den Großen Kreisstädten Baden-Württembergs 1991

| Große Kreisstadt | Bevölkerung am 1. Januar 1991 | Bevölkerungsveränderungen 1991 | | | Bevölkerung am 31. Dezember 1991 |
|-----------------------------|-------------------------------------|---|-----------------|---|--|
| | | Geburtenüber- schuß (+) bzw. -defizit (-) | Wanderungssaldo | Bevölkerungszu- (+) bzw. -abnahme (-) insgesamt | |
| Regierungsbezirk Stuttgart | | | | | |
| Aalen | 64 781 | + 146 | + 743 | + 889 | 65 670 |
| Backnang | 31 687 | + 91 | + 547 | + 638 | 32 325 |
| Bad Mergentheim | 21 567 | - 48 | + 158 | + 110 | 21 677 |
| Bietigheim-Bissingen | 38 961 | + 115 | + 667 | + 782 | 39 743 |
| Böblingen | 44 903 | + 103 | + 878 | + 981 | 45 884 |
| Crailsheim | 27 917 | + 65 | + 606 | + 671 | 28 588 |
| Ditzingen | 23 035 | + 118 | + 160 | + 278 | 23 313 |
| Ellwangen (Jagst) | 22 594 | + 18 | + 349 | + 367 | 22 961 |
| Esslingen am Neckar | 91 685 | - 40 | + 184 | + 144 | 91 829 |
| Fellbach | 40 930 | + 30 | + 888 | + 918 | 41 848 |
| Filderstadt | 38 498 | + 262 | + 472 | + 734 | 39 232 |
| Geislingen an der Steige | 26 993 | - 12 | + 949 | + 937 | 27 930 |
| Göppingen | 54 957 | - 46 | + 731 | + 685 | 55 642 |
| Heidenheim an der Brenz | 50 532 | - 24 | + 504 | + 480 | 51 012 |
| Herrenberg | 27 344 | + 157 | + 364 | + 521 | 27 865 |
| Kirchheim unter Teck | 35 842 | + 75 | + 689 | + 764 | 36 606 |
| Kornwestheim | 29 198 | + 53 | + 247 | + 300 | 29 498 |
| Leinfelden-Echterdingen | 34 940 | + 140 | + 299 | + 439 | 35 379 |
| Leonberg | 42 654 | + 136 | + 981 | + 1 117 | 43 771 |
| Ludwigsburg | 82 343 | + 101 | + 1 469 | + 1 570 | 83 913 |
| Neckarsulm | 22 690 | - | + 382 | + 382 | 23 072 |
| Nürtingen | 38 337 | + 9 | + 644 | + 653 | 38 990 |
| Ostfildern | 28 678 | + 55 | + 163 | + 218 | 28 896 |
| Schorndorf | 37 687 | + 159 | + 37 | + 196 | 37 883 |
| Schwäbisch Gmünd | 60 081 | + 26 | + 1 251 | + 1 277 | 61 358 |
| Schwäbisch Hall | 32 226 | - 41 | + 821 | + 780 | 33 006 |
| Sindelfingen | 58 805 | + 140 | + 569 | + 709 | 59 514 |
| Vaihingen an der Enz | 24 461 | + 44 | + 649 | + 693 | 25 154 |
| Waiblingen | 48 387 | + 115 | + 925 | + 1 040 | 49 427 |
| Weinstadt | 23 999 | + 90 | + 260 | + 350 | 24 349 |
| Wertheim | 21 627 | - 24 | + 510 | + 486 | 22 113 |
| Winnenden | 23 995 | + 67 | + 593 | + 660 | 24 655 |
| Regierungsbezirk Karlsruhe | | | | | |
| Bretten | 24 264 | - 17 | + 1 122 | + 1 105 | 25 369 |
| Bruchsal | 38 059 | + 20 | + 1 058 | + 1 078 | 39 137 |
| Bühl | 24 667 | + 31 | + 298 | + 329 | 24 996 |
| Calw | 22 668 | + 57 | + 654 | + 711 | 23 379 |
| Ettlingen | 37 759 | + 42 | + 281 | + 323 | 38 082 |
| Freudenstadt | 22 935 | + 3 | + 248 | + 251 | 23 186 |
| Gaggenau | 28 761 | - 7 | + 344 | + 337 | 29 098 |
| Horb am Neckar | 22 541 | + 105 | + 391 | + 496 | 23 037 |
| Mosbach | 24 650 | - 18 | + 349 | + 331 | 24 981 |
| Mühlacker | 25 301 | + 110 | + 203 | + 313 | 25 614 |
| Nagold | 21 505 | + 40 | + 338 | + 378 | 21 883 |
| Rastatt | 42 376 | - 33 | + 385 | + 352 | 42 728 |
| Sinsheim | 29 307 | + 91 | + 836 | + 927 | 30 234 |
| Weinheim | 42 241 | - 58 | + 492 | + 434 | 42 675 |
| Wiesloch | 22 947 | + 38 | + 268 | + 306 | 23 253 |
| Regierungsbezirk Freiburg | | | | | |
| Achern | 21 382 | + 102 | + 295 | + 397 | 21 779 |
| Emmendingen | 23 590 | + 26 | + 445 | + 471 | 24 061 |
| Kehl | 30 389 | + 59 | + 381 | + 440 | 30 829 |
| Konstanz, Universitätsstadt | 75 089 | + 21 | + 1 052 | + 1 073 | 76 162 |
| Lahr/Schwarzwald | 34 719 | - 42 | + 1 093 | + 1 051 | 35 770 |
| Lörrach | 42 500 | + 14 | + 843 | + 857 | 43 357 |
| Offenburg | 52 964 | - 15 | + 924 | + 909 | 53 873 |
| Radolfzell am Bodensee | 26 476 | + 94 | + 558 | + 652 | 27 128 |
| Rheinfelden (Baden) | 29 148 | + 153 | + 229 | + 382 | 29 530 |
| Rottweil | 24 002 | + 25 | + 488 | + 513 | 24 515 |
| Schramberg | 19 086 | + 37 | + 473 | + 510 | 19 596 |
| Singen (Hohentwiel) | 43 689 | - 10 | + 595 | + 585 | 44 274 |
| Tuttlingen | 33 543 | + 79 | + 751 | + 830 | 34 373 |
| Villingen-Schwenningen | 78 218 | + 28 | + 1 875 | + 1 903 | 80 121 |
| Waldshut-Tiengen | 21 913 | + 9 | + 118 | + 127 | 22 040 |
| Weil am Rhein | 27 082 | + 13 | + 89 | + 102 | 27 184 |
| Regierungsbezirk Tübingen | | | | | |
| Albstadt | 49 021 | + 56 | + 569 | + 625 | 49 646 |
| Balingen | 31 738 | + 34 | + 587 | + 621 | 32 359 |
| Biberach an der Riß | 29 635 | + 43 | + 423 | + 466 | 30 101 |
| Ehingen (Donau) | 23 568 | + 98 | + 380 | + 478 | 24 046 |
| Friedrichshafen | 54 129 | + 56 | + 579 | + 635 | 54 764 |
| Leutkirch im Allgäu | 20 722 | + 135 | + 224 | + 359 | 21 081 |
| Metzingen | 20 754 | + 26 | + 362 | + 388 | 21 142 |
| Ravensburg | 45 650 | + 1 | + 678 | + 679 | 46 329 |
| Reutlingen | 103 687 | + 180 | + 1 968 | + 2 148 | 105 835 |
| Rottenburg am Neckar | 36 006 | + 303 | + 877 | + 1 180 | 37 186 |
| Tübingen, Universitätsstadt | 80 372 | + 330 | + 1 781 | + 2 111 | 82 483 |
| Wangen im Allgäu | 24 589 | + 134 | + 424 | + 558 | 25 147 |
| Weingarten | 22 987 | + 83 | + 204 | + 287 | 23 274 |

10. Einbürgerungen in Baden-Württemberg 1991 nach Altersgruppen und Staatsangehörigkeit

| Land der Staatsangehörigkeit | Insgesamt | Und zwar | | | | | | | | |
|------------------------------------|-----------|----------|---------------------------------------|---------|---------|---------|---------|---------|---------|-----------------|
| | | männlich | im Alter von ... bis unter ... Jahren | | | | | | | |
| | | | unter 15 | 15 - 18 | 18 - 25 | 25 - 35 | 35 - 45 | 45 - 55 | 55 - 65 | 65 und älter |
| Einbürgerungen insgesamt | | | | | | | | | | |
| Europa | 31 587 | 15 330 | 7 574 | 1 343 | 3 225 | 6 051 | 5 216 | 2 753 | 3 125 | 2 300 |
| darunter | | | | | | | | | | |
| Frankreich | 81 | 43 | 8 | 2 | 38 | 14 | 9 | 6 | 3 | 1 |
| Griechenland | 41 | 26 | 3 | 1 | 10 | 14 | 11 | 2 | — | — |
| Italien | 177 | 90 | 14 | 9 | 69 | 39 | 19 | 17 | 9 | 1 |
| ehem. Jugoslawien | 866 | 436 | 90 | 37 | 239 | 163 | 171 | 95 | 48 | 23 |
| Österreich | 136 | 56 | 6 | 16 | 31 | 21 | 31 | 23 | 3 | 5 |
| Polen | 2 571 | 1 310 | 637 | 89 | 254 | 688 | 552 | 144 | 121 | 86 |
| Portugal | 14 | 7 | 2 | — | 6 | 3 | 1 | — | — | 2 |
| Rumänien | 12 940 | 6 155 | 2 525 | 515 | 1 416 | 2 233 | 1 867 | 1 519 | 1 709 | 1 156 |
| Spanien | 14 | 4 | — | 1 | 5 | 2 | 5 | 1 | — | — |
| Tschechoslowakei | 420 | 209 | 62 | 22 | 39 | 96 | 113 | 43 | 29 | 16 |
| Türkei | 383 | 221 | 103 | 12 | 53 | 111 | 54 | 40 | 8 | 2 |
| ehem. UdSSR | 13 421 | 6 494 | 4 047 | 620 | 1 004 | 2 572 | 2 258 | 800 | 1 159 | 961 |
| Ungarn | 423 | 232 | 71 | 17 | 50 | 78 | 98 | 47 | 30 | 32 |
| Afrika | 482 | 292 | 123 | 29 | 39 | 112 | 136 | 27 | 11 | 5 |
| Amerika | 169 | 72 | 18 | 10 | 28 | 38 | 35 | 26 | 6 | 8 |
| darunter | | | | | | | | | | |
| USA | 24 | 11 | 2 | — | 6 | 7 | 5 | 1 | 1 | 2 |
| Asien | 1 039 | 565 | 225 | 33 | 102 | 310 | 271 | 64 | 18 | 16 |
| Australien | 7 | 1 | — | — | — | 1 | 1 | 2 | — | 3 |
| Staatenlos und ungeklärt | 357 | 197 | 35 | 9 | 28 | 68 | 111 | 35 | 35 | 36 |
| Insgesamt | 33 641 | 16 457 | 7 975 | 1 424 | 3 422 | 6 580 | 5 770 | 2 907 | 3 195 | 2 368 |

| | | | | | | | | | | |
|---|--------------|--------------|------------|------------|------------|------------|--------------|------------|------------|-----------|
| darunter Ermessenseinbürgerungen | | | | | | | | | | |
| Europa | 2 223 | 1 117 | 265 | 105 | 471 | 470 | 538 | 247 | 79 | 48 |
| darunter | | | | | | | | | | |
| Frankreich | 75 | 40 | 8 | — | 35 | 14 | 9 | 6 | 3 | — |
| Griechenland | 41 | 26 | 3 | 1 | 10 | 14 | 11 | 2 | — | — |
| Italien | 167 | 86 | 7 | 7 | 69 | 39 | 19 | 16 | 9 | 1 |
| ehem. Jugoslawien | 669 | 322 | 67 | 32 | 206 | 121 | 146 | 71 | 22 | 4 |
| Österreich | 134 | 56 | 6 | 16 | 29 | 21 | 31 | 23 | 3 | 5 |
| Polen | 231 | 102 | 23 | 11 | 11 | 61 | 88 | 13 | 8 | 16 |
| Portugal | 13 | 7 | 2 | — | 6 | 3 | 1 | — | — | 1 |
| Rumänien | 33 | 19 | 1 | — | 2 | 10 | 10 | 7 | 2 | 1 |
| Spanien | 14 | 4 | — | 1 | 5 | 2 | 5 | 1 | — | — |
| Tschechoslowakei | 267 | 132 | 30 | 20 | 21 | 44 | 91 | 36 | 19 | 6 |
| Türkei | 380 | 220 | 100 | 12 | 53 | 111 | 54 | 40 | 8 | 2 |
| ehem. UdSSR | 15 | 7 | 1 | — | 1 | 3 | 6 | 1 | — | 3 |
| Ungarn | 101 | 61 | 13 | 3 | 12 | 11 | 42 | 17 | 1 | 2 |
| Afrika | 471 | 288 | 120 | 28 | 39 | 107 | 136 | 26 | 10 | 5 |
| Amerika | 105 | 41 | 3 | 4 | 13 | 31 | 28 | 15 | 6 | 5 |
| darunter | | | | | | | | | | |
| USA | 20 | 9 | — | — | 6 | 7 | 4 | 1 | 1 | 1 |
| Asien | 971 | 525 | 197 | 29 | 97 | 304 | 261 | 60 | 15 | 8 |
| Australien | 7 | 1 | — | — | — | 1 | 1 | 2 | — | 3 |
| Staatenlos und ungeklärt | 168 | 88 | 14 | 4 | 16 | 34 | 49 | 25 | 15 | 11 |
| Insgesamt | 3 945 | 2 060 | 599 | 170 | 636 | 947 | 1 013 | 375 | 125 | 80 |

Natürliche Bevölkerungsbewegung

11. Natürliche Bevölkerungsbewegung in Baden-Württemberg seit 1970

a) Gesamtbevölkerung

| Jahr | Durchschnittliche Wohnbevölkerung in 1000 | Eheschließungen | Ehescheidungen | Lebendgeborene | | | Gestorbene | | Geburtenüberschuß (+) bzw. -defizit (-) |
|------|---|-----------------|----------------|----------------|----------|--------------|------------|-------------------------------|---|
| | | | | insgesamt | und zwar | | insgesamt | darunter im ersten Lebensjahr | |
| | | | | | männlich | nichtehelich | | | |
| 1970 | 8 895,0 | 62 158 | 9 926 | 128 212 | 65 688 | 6 461 | 92 628 | 2 704 | + 35 584 |
| 1971 | 9 014,1 | 60 810 | 10 414 | 123 871 | 63 626 | 6 369 | 92 671 | 2 566 | + 31 200 |
| 1972 | 9 112,4 | 59 037 | 11 144 | 112 845 | 57 642 | 6 041 | 92 740 | 2 191 | + 20 105 |
| 1973 | 9 206,4 | 55 849 | 11 592 | 102 875 | 52 577 | 5 683 | 92 918 | 2 022 | + 9 957 |
| 1974 | 9 237,8 | 53 647 | 13 268 | 102 206 | 52 329 | 5 516 | 93 127 | 1 826 | + 9 079 |
| 1975 | 9 194,2 | 53 637 | 13 921 | 97 019 | 49 799 | 5 066 | 95 646 | 1 649 | + 1 373 |
| 1976 | 9 135,1 | 51 129 | 14 795 | 95 492 | 48 928 | 5 137 | 94 426 | 1 341 | + 1 066 |
| 1977 | 9 120,8 | 50 129 | 10 251 | 90 981 | 46 791 | 4 960 | 90 517 | 1 147 | + 464 |
| 1978 | 9 130,1 | 46 943 | 4 089 | 89 924 | 46 191 | 5 280 | 93 987 | 1 054 | - 4 063 |
| 1979 | 9 160,4 | 49 491 | 10 305 | 92 425 | 47 146 | 5 655 | 91 513 | 964 | + 912 |
| 1980 | 9 232,8 | 52 646 | 12 899 | 99 721 | 51 106 | 6 244 | 92 418 | 1 023 | + 7 303 |
| 1981 | 9 275,4 | 52 521 | 14 006 | 100 673 | 51 488 | 6 636 | 93 979 | 974 | + 6 694 |
| 1982 | 9 280,8 | 53 768 | 14 736 | 100 268 | 51 440 | 7 036 | 93 197 | 974 | + 7 071 |
| 1983 | 9 256,6 | 54 785 | 15 632 | 95 447 | 48 724 | 7 030 | 95 750 | 816 | - 303 |
| 1984 | 9 240,0 | 54 349 | 16 252 | 94 414 | 48 627 | 7 045 | 90 870 | 708 | + 3 544 |
| 1985 | 9 254,0 | 54 901 | 15 971 | 94 442 | 48 345 | 7 432 | 93 295 | 679 | + 1 147 |
| 1986 | 9 296,3 | 55 705 | 15 278 | 101 616 | 52 045 | 7 770 | 93 003 | 685 | + 8 613 |
| 1987 | 9 286,4 | 56 780 | 16 755 | 103 590 | 53 307 | 8 364 | 91 587 | 732 | + 12 003 |
| 1988 | 9 377,8 | 58 939 | 17 190 | 110 627 | 56 653 | 9 140 | 92 418 | 707 | + 18 209 |
| 1989 | 9 505,4 | 58 835 | 16 928 | 111 600 | 57 259 | 9 397 | 94 262 | 752 | + 17 338 |
| 1990 | 9 726,3 | 61 448 | 16 669 | 118 579 | 60 680 | 10 316 | 97 570 | 762 | + 21 009 |
| 1991 | 9 899,2 | 59 373 | 17 193 | 117 528 | 60 363 | 10 909 | 97 146 | 709 | + 20 382 |

Noch: 11. Natürliche Bevölkerungsbewegung in Baden-Württemberg seit 1970

b) Deutsche

| Jahr | Durchschnittliche Wohnbevölkerung in 1000 | Eheschließungen ¹⁾ | Ehescheidungen ¹⁾ | Lebendgeborene | | | Gestorbene | | Geburtenüberschuß (+) bzw. -defizit (-) |
|------|---|-------------------------------|------------------------------|----------------|----------|--------------|------------|-------------------------------------|---|
| | | | | insgesamt | und zwar | | insgesamt | darunter im ersten Lebensjahr | |
| | | | | | männlich | nichtehelich | | | |
| 1970 | 8 253,3 | 55 215 | . | 111 897 | 57 317 | 5 606 | 90 950 | 2 294 | + 20 947 |
| 1971 | 8 285,8 | 53 587 | . | 104 159 | 53 491 | 5 468 | 90 889 | 2 087 | + 13 270 |
| 1972 | 8 313,5 | 51 983 | . | 91 493 | 46 748 | 5 057 | 90 920 | 1 671 | + 573 |
| 1973 | 8 328,5 | 49 011 | . | 80 086 | 40 801 | 4 701 | 91 109 | 1 530 | - 11 023 |
| 1974 | 8 331,2 | 46 990 | . | 77 702 | 39 731 | 4 576 | 91 360 | 1 352 | - 13 658 |
| 1975 | 8 321,7 | 47 299 | . | 75 819 | 38 877 | 4 252 | 93 912 | 1 214 | - 18 093 |
| 1976 | 8 308,9 | 45 378 | . | 76 653 | 39 209 | 4 407 | 92 945 | 1 056 | - 16 292 |
| 1977 | 8 304,4 | 44 590 | . | 74 236 | 38 146 | 4 269 | 89 018 | 896 | - 14 782 |
| 1978 | 8 307,2 | 41 767 | 3 565 | 73 895 | 37 968 | 4 634 | 92 576 | 840 | - 18 681 |
| 1979 | 8 311,0 | 43 936 | 9 338 | 76 318 | 38 943 | 4 998 | 90 027 | 775 | - 13 709 |
| 1980 | 8 324,3 | 46 486 | 11 746 | 82 367 | 42 202 | 5 485 | 90 907 | 810 | - 8 540 |
| 1981 | 8 337,9 | 45 983 | 12 768 | 83 562 | 42 658 | 5 918 | 92 469 | 767 | - 8 907 |
| 1982 | 8 349,2 | 47 298 | 13 403 | 84 873 | 43 566 | 6 287 | 91 635 | 775 | - 6 762 |
| 1983 | 8 350,8 | 48 645 | 14 242 | 83 043 | 42 319 | 6 340 | 94 258 | 682 | - 11 215 |
| 1984 | 8 361,8 | 48 592 | 14 660 | 83 517 | 43 044 | 6 414 | 89 535 | 602 | - 6 018 |
| 1985 | 8 387,8 | 48 747 | 14 388 | 83 986 | 42 940 | 6 735 | 92 039 | 587 | - 8 053 |
| 1986 | 8 413,8 | 49 137 | 13 651 | 90 478 | 46 369 | 7 059 | 91 647 | 593 | - 1 169 |
| 1987 | 8 436,7 | 50 300 | 14 973 | 91 253 | 46 992 | 7 521 | 90 165 | 615 | + 1 088 |
| 1988 | 8 480,3 | 51 896 | 15 152 | 97 027 | 49 669 | 8 201 | 90 955 | 599 | + 6 072 |
| 1989 | 8 552,8 | 51 185 | 14 895 | 96 612 | 49 499 | 8 392 | 92 743 | 636 | + 3 869 |
| 1990 | 8 712,3 | 53 011 | 14 638 | 102 349 | 52 418 | 9 211 | 95 789 | 624 | + 6 560 |
| 1991 | 8 810,9 | 50 317 | 14 871 | 100 807 | 51 816 | 9 645 | 95 282 | 565 | + 5 525 |

1) Beide Partner Deutsche.

Noch: 11. Natürliche Bevölkerungsbewegung in Baden-Württemberg seit 1970
c) Ausländer

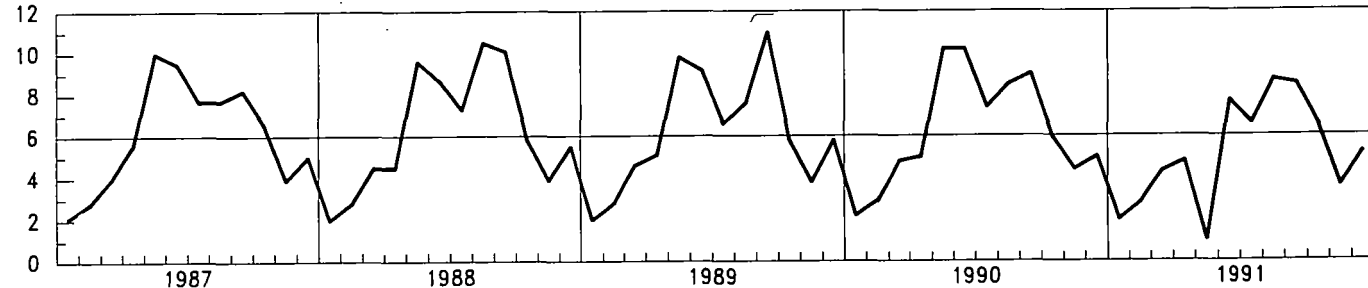
| Jahr | Durchschnittliche Wohnbevölkerung in 1000 | Eheschließungen ¹⁾ | Ehescheidungen ¹⁾ | Lebendgeborene | | | Gestorbene | | Geburtenüberschuß (+) bzw. -defizit (-) |
|------|---|-------------------------------|------------------------------|----------------|----------|--------------|------------|-------------------------------|---|
| | | | | insgesamt | und zwar | | insgesamt | darunter im ersten Lebensjahr | |
| | | | | | männlich | nichtehelich | | | |
| 1970 | 641,7 | 6 943 | . | 16 315 | 8 371 | 855 | 1 678 | 410 | + 14 637 |
| 1971 | 728,4 | 7 223 | . | 19 712 | 10 135 | 901 | 1 782 | 479 | + 17 930 |
| 1972 | 798,9 | 7 054 | . | 21 352 | 10 894 | 984 | 1 820 | 520 | + 19 532 |
| 1973 | 877,9 | 6 838 | . | 22 789 | 11 776 | 982 | 1 809 | 492 | + 20 980 |
| 1974 | 906,5 | 6 657 | . | 24 504 | 12 598 | 940 | 1 767 | 474 | + 22 737 |
| 1975 | 872,5 | 6 338 | . | 21 200 | 10 922 | 814 | 1 734 | 435 | + 19 466 |
| 1976 | 826,2 | 5 751 | . | 18 839 | 9 719 | 730 | 1 481 | 285 | + 17 358 |
| 1977 | 816,4 | 5 539 | . | 16 745 | 8 645 | 691 | 1 499 | 251 | + 15 246 |
| 1978 | 822,9 | 5 176 | 524 | 16 029 | 8 223 | 646 | 1 411 | 214 | + 14 618 |
| 1979 | 849,5 | 5 555 | 967 | 16 107 | 8 203 | 657 | 1 486 | 189 | + 14 621 |
| 1980 | 908,5 | 6 160 | 1 153 | 17 354 | 8 904 | 759 | 1 511 | 213 | + 15 843 |
| 1981 | 937,5 | 6 538 | 1 238 | 17 111 | 8 830 | 718 | 1 510 | 207 | + 15 601 |
| 1982 | 931,5 | 6 470 | 1 333 | 15 395 | 7 874 | 749 | 1 562 | 199 | + 13 833 |
| 1983 | 905,8 | 6 140 | 1 390 | 12 404 | 6 405 | 690 | 1 492 | 134 | + 10 912 |
| 1984 | 878,2 | 5 757 | 1 592 | 10 897 | 5 583 | 631 | 1 335 | 106 | + 9 562 |
| 1985 | 866,2 | 6 154 | 1 583 | 10 456 | 5 405 | 697 | 1 256 | 92 | + 9 200 |
| 1986 | 882,5 | 6 568 | 1 627 | 11 138 | 5 676 | 711 | 1 356 | 92 | + 9 782 |
| 1987 | 849,7 | 6 480 | 1 782 | 12 337 | 6 315 | 843 | 1 422 | 117 | + 10 915 |
| 1988 | 897,6 | 7 043 | 2 038 | 13 600 | 6 984 | 939 | 1 463 | 108 | + 12 137 |
| 1989 | 952,6 | 7 650 | 2 233 | 14 988 | 7 760 | 1 005 | 1 519 | 116 | + 13 469 |
| 1990 | 1 013,9 | 8 437 | 2 031 | 16 230 | 8 262 | 1 105 | 1 781 | 138 | + 14 449 |
| 1991 | 1 088,3 | 9 056 | 2 322 | 16 721 | 8 547 | 1 264 | 1 864 | 144 | + 14 857 |

1) Mindestens ein Partner Ausländer.

Schaubild 4

Eheschließungen in Baden-Württemberg 1987 bis 1991

auf 1000 Einwohner und 1 Jahr

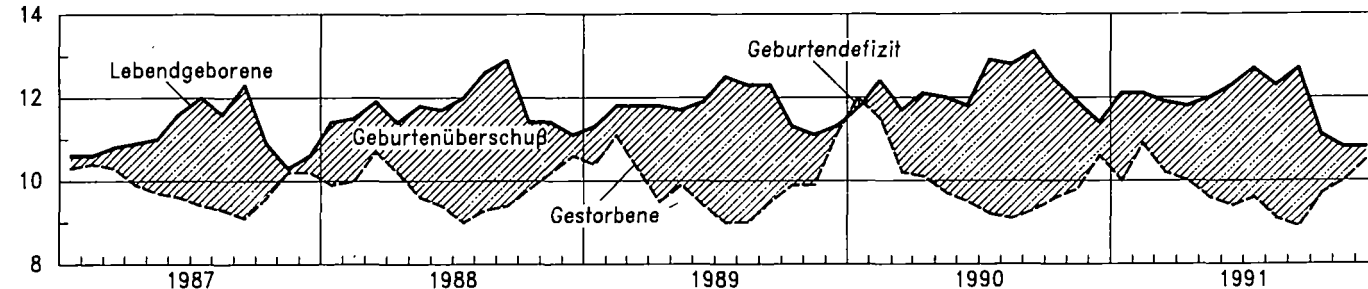


Statistisches Landesamt Baden-Württemberg

Schaubild 5

Lebendgeborene und Gestorbene in Baden-Württemberg 1987 bis 1991

auf 1000 Einwohner und 1 Jahr



Statistisches Landesamt Baden-Württemberg

Natürliche Bevölkerungsbewegung

12. Natürliche Bevölkerungsbewegung in den Stadt- und Landkreisen Baden-Württembergs 1991

a) Gesamtbevölkerung – Grundzahlen –

| Kreis Region Regierungsbezirk Land | Eheschließungen | | | | | Lebendgeborene | | | |
|---|-----------------|------------------|-----------|-------|-------|----------------|----------|-----------|-------------------------------|
| | insgesamt | davon | | | | männlich | weiblich | insgesamt | darunter nicht- ehelich |
| | | beide deutsch | Mann | Frau | beide | | | | |
| | | | Ausländer | | | | | | |
| Stadtkreis Stuttgart, Landeshauptstadt | 3 042 | 2 252 | 312 | 284 | 194 | 3 198 | 2 833 | 6 031 | 712 |
| Landkreise | | | | | | | | | |
| Böblingen | 1 959 | 1 648 | 125 | 114 | 72 | 2 133 | 2 069 | 4 202 | 279 |
| Esslingen | 2 714 | 2 322 | 164 | 143 | 85 | 2 945 | 2 734 | 5 679 | 412 |
| Göppingen | 1 376 | 1 165 | 92 | 76 | 43 | 1 431 | 1 457 | 2 888 | 207 |
| Ludwigsburg | 2 686 | 2 203 | 176 | 191 | 116 | 2 930 | 2 771 | 5 701 | 407 |
| Rems-Murr-Kreis | 2 269 | 1 949 | 132 | 121 | 67 | 2 416 | 2 349 | 4 765 | 345 |
| Region Stuttgart | 14 046 | 11 539 | 1 001 | 929 | 577 | 15 053 | 14 213 | 29 266 | 2 362 |
| Stadtkreis Heilbronn | 752 | 567 | 92 | 55 | 38 | 634 | 595 | 1 229 | 145 |
| Landkreise | | | | | | | | | |
| Heilbronn | 1 705 | 1 498 | 93 | 80 | 34 | 1 821 | 1 729 | 3 550 | 221 |
| Hohenlohekreis | 610 | 551 | 24 | 26 | 9 | 604 | 601 | 1 205 | 85 |
| Schwäbisch Hall | 1 024 | 904 | 50 | 41 | 29 | 1 075 | 1 017 | 2 092 | 170 |
| Main-Tauber-Kreis | 755 | 659 | 42 | 45 | 9 | 819 | 716 | 1 535 | 112 |
| Region Franken | 4 846 | 4 179 | 301 | 247 | 119 | 4 953 | 4 658 | 9 611 | 733 |
| Landkreise | | | | | | | | | |
| Heidenheim | 759 | 658 | 39 | 47 | 15 | 801 | 754 | 1 555 | 111 |
| Ostalbkreis | 1 732 | 1 540 | 89 | 67 | 36 | 1 928 | 1 853 | 3 781 | 302 |
| Region Ostwürttemberg | 2 491 | 2 198 | 128 | 114 | 51 | 2 729 | 2 607 | 5 336 | 413 |
| Regierungsbezirk Stuttgart | 21 383 | 17 916 | 1 430 | 1 290 | 747 | 22 735 | 21 478 | 44 213 | 3 508 |
| Stadtkreise | | | | | | | | | |
| Baden-Baden | 493 | 399 | 48 | 24 | 22 | 243 | 212 | 455 | 56 |
| Karlsruhe | 1 638 | 1 314 | 169 | 113 | 42 | 1 461 | 1 362 | 2 823 | 425 |
| Landkreise | | | | | | | | | |
| Karlsruhe | 2 336 | 2 039 | 134 | 120 | 43 | 2 365 | 2 128 | 4 493 | 319 |
| Rastatt | 1 249 | 1 041 | 101 | 70 | 37 | 1 116 | 1 082 | 2 198 | 216 |
| Region Mittlerer Oberrhein | 5 716 | 4 793 | 452 | 327 | 144 | 5 185 | 4 784 | 9 969 | 1 016 |
| Stadtkreise | | | | | | | | | |
| Heidelberg | 971 | 744 | 104 | 88 | 35 | 674 | 643 | 1 317 | 218 |
| Mannheim | 1 749 | 1 341 | 190 | 153 | 65 | 1 639 | 1 605 | 3 244 | 490 |
| Landkreise | | | | | | | | | |
| Neckar-Odenwald-Kreis | 837 | 740 | 39 | 52 | 6 | 837 | 850 | 1 687 | 132 |
| Rhein-Neckar-Kreis | 3 026 | 2 598 | 195 | 170 | 63 | 2 887 | 2 664 | 5 551 | 435 |
| Region Unterer Neckar | 6 583 | 5 423 | 528 | 463 | 169 | 6 037 | 5 762 | 11 799 | 1 275 |
| Stadtkreis Pforzheim | 721 | 534 | 73 | 74 | 40 | 650 | 623 | 1 273 | 132 |
| Landkreise | | | | | | | | | |
| Calw | 825 | 697 | 53 | 62 | 13 | 1 004 | 963 | 1 967 | 152 |
| Enzkreis | 1 064 | 946 | 49 | 49 | 20 | 1 136 | 1 063 | 2 199 | 154 |
| Freudenstadt | 683 | 613 | 34 | 24 | 12 | 768 | 708 | 1 476 | 100 |
| Region Nordschwarzwald | 3 293 | 2 790 | 209 | 209 | 85 | 3 558 | 3 357 | 6 915 | 538 |
| Regierungsbezirk Karlsruhe | 15 592 | 13 006 | 1 189 | 999 | 398 | 14 780 | 13 903 | 28 683 | 2 829 |
| Stadtkreis Freiburg im Breisgau | 1 407 | 1 131 | 119 | 113 | 44 | 1 038 | 999 | 2 037 | 406 |
| Landkreise | | | | | | | | | |
| Breisgau-Hochschwarzwald | 1 355 | 1 204 | 70 | 69 | 12 | 1 430 | 1 270 | 2 700 | 300 |
| Emmendingen | 815 | 711 | 38 | 48 | 18 | 843 | 800 | 1 643 | 184 |
| Ortenaukreis | 2 426 | 2 124 | 174 | 98 | 30 | 2 354 | 2 277 | 4 631 | 540 |
| Region Südlicher Oberrhein | 6 003 | 5 170 | 401 | 328 | 104 | 5 665 | 5 346 | 11 011 | 1 430 |
| Landkreise | | | | | | | | | |
| Rottweil | 822 | 733 | 36 | 32 | 21 | 882 | 821 | 1 703 | 110 |
| Schwarzwald-Baar-Kreis | 1 200 | 1 014 | 90 | 61 | 35 | 1 224 | 1 127 | 2 351 | 221 |
| Tuttlingen | 673 | 579 | 31 | 47 | 16 | 781 | 764 | 1 545 | 109 |
| Region Schwarzwald-Baar-Heuberg | 2 695 | 2 326 | 157 | 140 | 72 | 2 887 | 2 712 | 5 599 | 440 |
| Landkreise | | | | | | | | | |
| Konstanz | 1 611 | 1 354 | 98 | 113 | 46 | 1 384 | 1 256 | 2 640 | 337 |
| Lörrach | 1 244 | 1 036 | 83 | 81 | 44 | 1 228 | 1 164 | 2 392 | 287 |
| Waldshut | 968 | 810 | 63 | 64 | 31 | 983 | 969 | 1 952 | 194 |
| Region Hochrhein-Bodensee | 3 823 | 3 200 | 244 | 258 | 121 | 3 595 | 3 389 | 6 984 | 818 |
| Regierungsbezirk Freiburg | 12 521 | 10 696 | 802 | 726 | 297 | 12 147 | 11 447 | 23 594 | 2 688 |
| Landkreise | | | | | | | | | |
| Reutlingen | 1 504 | 1 320 | 76 | 74 | 34 | 1 605 | 1 568 | 3 173 | 251 |
| Tübingen | 1 216 | 1 056 | 82 | 60 | 18 | 1 310 | 1 275 | 2 585 | 278 |
| Zollernalbkreis | 1 016 | 873 | 75 | 42 | 26 | 1 121 | 1 137 | 2 258 | 152 |
| Region Neckar-Alb | 3 736 | 3 249 | 233 | 176 | 78 | 4 036 | 3 980 | 8 016 | 681 |
| Stadtkreis Ulm | 672 | 553 | 61 | 42 | 16 | 599 | 586 | 1 185 | 152 |
| Landkreise | | | | | | | | | |
| Alb-Donau-Kreis | 919 | 826 | 42 | 43 | 8 | 1 161 | 1 126 | 2 287 | 142 |
| Biberach | 1 019 | 947 | 30 | 37 | 5 | 1 148 | 1 092 | 2 240 | 181 |
| Region Donau-Iller 1) | 2 610 | 2 326 | 133 | 122 | 29 | 2 908 | 2 804 | 5 712 | 475 |
| Landkreise | | | | | | | | | |
| Bodenseekreis | 1 230 | 1 063 | 83 | 66 | 18 | 1 197 | 1 105 | 2 302 | 238 |
| Ravensburg | 1 556 | 1 391 | 85 | 57 | 23 | 1 748 | 1 615 | 3 363 | 356 |
| Sigmaringen | 745 | 670 | 27 | 29 | 19 | 812 | 833 | 1 645 | 134 |
| Region Bodensee-Oberschwaben | 3 531 | 3 124 | 195 | 152 | 60 | 3 757 | 3 553 | 7 310 | 728 |
| Regierungsbezirk Tübingen | 9 877 | 8 699 | 561 | 450 | 167 | 10 701 | 10 337 | 21 038 | 1 884 |
| Baden-Württemberg | 59 373 | 50 317 | 3 982 | 3 465 | 1 609 | 60 363 | 57 165 | 117 528 | 10 909 |

1) Soweit Land Baden-Württemberg.

Natürliche Bevölkerungsbewegung

| Totgeborene | Gestorbene | | | | | Geburtenüberschuß (+) bzw. -defizit (-) | | | Kreis Region Regierungsbezirk Land |
|-------------|------------|----------|-----------|--------------------------|-----------------------------------|--|----------------------|--|---|
| | männlich | weiblich | insgesamt | darunter | | insgesamt | darunter männlich | | |
| | | | | im 1. Lebens- jahr | in den ersten 7 Lebenstagen | | | | |
| 20 | 2 875 | 3 344 | 6 219 | 40 | 12 | - 188 | + 323 | Stadtkreis Stuttgart, Landeshauptstadt | |
| 17 | 1 293 | 1 343 | 2 636 | 28 | 12 | + 1 566 | + 840 | Landkreise | |
| 22 | 2 000 | 2 216 | 4 216 | 31 | 7 | + 1 463 | + 945 | Böblingen | |
| 10 | 1 154 | 1 441 | 2 595 | 16 | 6 | + 293 | + 277 | Esslingen | |
| 19 | 1 885 | 1 988 | 3 873 | 38 | 15 | + 1 828 | + 1 045 | Göppingen | |
| 17 | 1 688 | 1 966 | 3 654 | 34 | 16 | + 1 111 | + 728 | Ludwigsburg | |
| 105 | 10 895 | 12 298 | 23 193 | 187 | 68 | + 6 073 | + 4 158 | Rems-Murr-Kreis Region Stuttgart | |
| 8 | 571 | 656 | 1 227 | 13 | 5 | + 2 | + 63 | Stadtkreis Heilbronn | |
| 13 | 1 253 | 1 464 | 2 717 | 22 | 12 | + 833 | + 568 | Landkreise | |
| 2 | 433 | 515 | 948 | 9 | 6 | + 257 | + 171 | Heilbronn | |
| 4 | 824 | 977 | 1 801 | 7 | - | + 291 | + 251 | Hohenlohekreis | |
| 3 | 654 | 795 | 1 449 | 10 | 3 | + 86 | + 165 | Schwäbisch Hall | |
| 30 | 3 735 | 4 407 | 8 142 | 61 | 26 | + 1 469 | + 1 218 | Main-Tauber-Kreis Region Franken | |
| 2 | 629 | 755 | 1 384 | 4 | - | + 171 | + 172 | Landkreise | |
| 11 | 1 428 | 1 537 | 2 965 | 22 | 6 | + 816 | + 500 | Heidenheim | |
| 13 | 2 057 | 2 292 | 4 349 | 26 | 6 | + 987 | + 672 | Ostalbkreis | |
| 148 | 16 687 | 18 997 | 35 684 | 274 | 100 | + 8 529 | + 6 048 | Region Ostwürttemberg Regierungsbezirk Stuttgart | |
| 1 | 331 | 446 | 777 | 5 | 3 | - 322 | - 88 | Stadtkreise | |
| 13 | 1 521 | 1 959 | 3 480 | 20 | 8 | - 657 | - 60 | Baden-Baden | |
| 11 | 1 807 | 1 963 | 3 770 | 23 | 9 | + 723 | + 558 | Karlsruhe | |
| 13 | 1 029 | 1 082 | 2 111 | 11 | 6 | + 87 | + 87 | Landkreise | |
| 38 | 4 688 | 5 450 | 10 138 | 59 | 26 | - 169 | + 497 | Karlsruhe Rastatt Region Mittlerer Oberrhein | |
| 2 | 597 | 767 | 1 364 | 9 | 3 | - 47 | + 77 | Stadtkreise | |
| 15 | 1 628 | 1 941 | 3 569 | 25 | 6 | - 325 | + 11 | Heidelberg Mannheim | |
| 9 | 684 | 812 | 1 496 | 8 | 1 | + 191 | + 153 | Landkreise | |
| 19 | 2 325 | 2 564 | 4 889 | 25 | 10 | + 662 | + 562 | Neckar-Odenwald-Kreis | |
| 45 | 5 234 | 6 084 | 11 318 | 67 | 20 | + 481 | + 803 | Rhein-Neckar-Kreis Region Unterer Neckar | |
| 4 | 602 | 729 | 1 331 | 4 | 2 | - 58 | + 48 | Stadtkreis | |
| 6 | 652 | 799 | 1 451 | 12 | 5 | + 516 | + 352 | Pforzheim | |
| 6 | 749 | 842 | 1 591 | 19 | 8 | + 608 | + 387 | Landkreise | |
| 4 | 644 | 720 | 1 364 | 7 | 3 | + 112 | + 124 | Calw | |
| 20 | 2 647 | 3 090 | 5 737 | 42 | 18 | + 1 178 | + 911 | Enzkreis | |
| 103 | 12 569 | 14 624 | 27 193 | 168 | 64 | + 1 490 | + 2 211 | Freudenstadt Region Nordschwarzwald Regierungsbezirk Karlsruhe | |
| 3 | 821 | 1 048 | 1 869 | 13 | 5 | + 168 | + 217 | Stadtkreis | |
| 8 | 944 | 969 | 1 913 | 21 | 7 | + 787 | + 486 | Freiburg im Breisgau | |
| 3 | 632 | 689 | 1 321 | 15 | 6 | + 322 | + 211 | Landkreise | |
| 9 | 1 740 | 2 000 | 3 740 | 26 | 9 | + 891 | + 614 | Breisgau-Hochschwarzwald | |
| 23 | 4 137 | 4 706 | 8 843 | 75 | 27 | + 2 168 | + 1 528 | Emmendingen Ortenaukreis Region Südlicher Oberrhein | |
| 9 | 656 | 685 | 1 341 | 10 | 3 | + 362 | + 226 | Landkreise | |
| 10 | 900 | 1 063 | 1 963 | 9 | 1 | + 388 | + 324 | Rottweil | |
| 4 | 531 | 569 | 1 100 | 9 | 1 | + 445 | + 250 | Schwarzwald-Baar-Kreis | |
| 23 | 2 087 | 2 317 | 4 404 | 28 | 5 | + 1 195 | + 800 | Tuttlingen Region Schwarzwald-Baar-Heuberg | |
| 19 | 1 149 | 1 287 | 2 436 | 14 | 8 | + 204 | + 235 | Landkreise | |
| 13 | 936 | 981 | 1 917 | 18 | 6 | + 475 | + 292 | Konstanz | |
| 5 | 672 | 760 | 1 432 | 8 | 5 | + 520 | + 311 | Lörrach | |
| 37 | 2 757 | 3 028 | 5 785 | 40 | 19 | + 1 199 | + 838 | Waldshut | |
| 83 | 8 981 | 10 051 | 19 032 | 143 | 51 | + 4 562 | + 3 166 | Region Hochrhein-Bodensee Regierungsbezirk Freiburg | |
| 11 | 1 174 | 1 337 | 2 511 | 27 | 14 | + 662 | + 431 | Landkreise | |
| 6 | 635 | 763 | 1 398 | 11 | 5 | + 1 187 | + 675 | Reutlingen | |
| 7 | 841 | 910 | 1 751 | 10 | 4 | + 507 | + 280 | Tübingen | |
| 24 | 2 650 | 3 010 | 5 660 | 48 | 23 | + 2 356 | + 1 386 | Zollernalbkreis Region Neckar-Alb | |
| 3 | 540 | 557 | 1 097 | 6 | 2 | + 88 | + 59 | Stadtkreis | |
| 4 | 749 | 828 | 1 577 | 16 | 5 | + 710 | + 412 | Ulm | |
| 3 | 757 | 818 | 1 575 | 9 | 2 | + 665 | + 391 | Landkreise | |
| 10 | 2 046 | 2 203 | 4 249 | 31 | 9 | + 1 463 | + 862 | Alb-Donau-Kreis Biberach Region Donau-Iller 1) | |
| 7 | 886 | 920 | 1 806 | 10 | 2 | + 496 | + 311 | Landkreise | |
| 7 | 1 170 | 1 209 | 2 379 | 22 | 5 | + 984 | + 578 | Bodenseekreis | |
| 6 | 550 | 593 | 1 143 | 13 | 4 | + 502 | + 262 | Ravensburg | |
| 20 | 2 606 | 2 722 | 5 328 | 45 | 11 | + 1 982 | + 1 151 | Sigmaringen | |
| 54 | 7 302 | 7 935 | 15 237 | 124 | 43 | + 5 801 | + 3 399 | Region Bodensee-Oberschwaben Regierungsbezirk Tübingen | |
| 388 | 45 539 | 51 607 | 97 146 | 709 | 258 | + 20 382 | + 14 824 | Baden-Württemberg | |

Natürliche Bevölkerungsbewegung

Noch: 12. Natürliche Bevölkerungsbewegung in den Stadt- und Landkreisen Baden-Württembergs 1991

b) Deutsche

– Grundzahlen –

| Kreis Region Regierungsbezirk Land | Eheschließungen | | | | Lebendgeborene | | | |
|---|-------------------------|----------------|-------|-------|----------------|----------|-----------|-------------------------------|
| | insgesamt ¹⁾ | davon Deutsche | | | männlich | weiblich | insgesamt | darunter nicht- ehelich |
| | | beide | Mann | Frau | | | | |
| Stadtkreis Stuttgart, Landeshauptstadt | 2 848 | 2 252 | 284 | 312 | 2 335 | 2 030 | 4 365 | 569 |
| Landkreise | | | | | | | | |
| Böblingen | 1 887 | 1 648 | 114 | 125 | 1 756 | 1 681 | 3 437 | 237 |
| Esslingen | 2 629 | 2 322 | 143 | 164 | 2 432 | 2 235 | 4 667 | 362 |
| Göppingen | 1 333 | 1 165 | 76 | 92 | 1 165 | 1 161 | 2 326 | 181 |
| Ludwigsburg | 2 570 | 2 203 | 191 | 176 | 2 343 | 2 226 | 4 569 | 344 |
| Rems-Murr-Kreis | 2 202 | 1 949 | 121 | 132 | 2 023 | 1 956 | 3 979 | 293 |
| Region Stuttgart | 13 469 | 11 539 | 929 | 1 001 | 12 054 | 11 289 | 23 343 | 1 986 |
| Stadtkreis Heilbronn | 714 | 567 | 55 | 92 | 490 | 460 | 950 | 127 |
| Landkreise | | | | | | | | |
| Heilbronn | 1 671 | 1 498 | 80 | 93 | 1 545 | 1 496 | 3 041 | 198 |
| Hohenlohekreis | 601 | 551 | 26 | 24 | 554 | 554 | 1 108 | 78 |
| Schwäbisch Hall | 995 | 904 | 41 | 50 | 999 | 934 | 1 933 | 162 |
| Main-Tauber-Kreis | 746 | 659 | 45 | 42 | 757 | 665 | 1 422 | 100 |
| Region Franken | 4 727 | 4 179 | 247 | 301 | 4 345 | 4 109 | 8 454 | 665 |
| Landkreise | | | | | | | | |
| Heidenheim | 744 | 658 | 47 | 39 | 675 | 657 | 1 332 | 104 |
| Ostalbkreis | 1 696 | 1 540 | 67 | 89 | 1 719 | 1 629 | 3 348 | 267 |
| Region Ostwürttemberg | 2 440 | 2 198 | 114 | 128 | 2 394 | 2 286 | 4 680 | 371 |
| Regierungsbezirk Stuttgart | 20 636 | 17 916 | 1 290 | 1 430 | 18 793 | 17 684 | 36 477 | 3 022 |
| Stadtkreise | | | | | | | | |
| Baden-Baden | 471 | 399 | 24 | 48 | 216 | 189 | 405 | 46 |
| Karlsruhe | 1 596 | 1 314 | 113 | 169 | 1 260 | 1 164 | 2 424 | 361 |
| Landkreise | | | | | | | | |
| Karlsruhe | 2 293 | 2 039 | 120 | 134 | 2 095 | 1 885 | 3 980 | 280 |
| Rastatt | 1 212 | 1 041 | 70 | 101 | 1 023 | 965 | 1 988 | 184 |
| Region Mittlerer Oberrhein | 5 572 | 4 793 | 327 | 452 | 4 594 | 4 203 | 8 797 | 871 |
| Stadtkreise | | | | | | | | |
| Heidelberg | 936 | 744 | 88 | 104 | 573 | 559 | 1 132 | 198 |
| Mannheim | 1 684 | 1 341 | 153 | 190 | 1 254 | 1 208 | 2 462 | 434 |
| Landkreise | | | | | | | | |
| Neckar-Odenwald-Kreis | 831 | 740 | 52 | 39 | 761 | 777 | 1 538 | 125 |
| Rhein-Neckar-Kreis | 2 963 | 2 598 | 170 | 195 | 2 541 | 2 339 | 4 880 | 381 |
| Region Unterer Neckar | 6 414 | 5 423 | 463 | 528 | 5 129 | 4 883 | 10 012 | 1 138 |
| Stadtkreis Pforzheim | 681 | 534 | 74 | 73 | 504 | 489 | 993 | 108 |
| Landkreise | | | | | | | | |
| Calw | 812 | 697 | 62 | 53 | 870 | 827 | 1 697 | 134 |
| Enzkreis | 1 044 | 946 | 49 | 49 | 974 | 924 | 1 898 | 134 |
| Freudenstadt | 671 | 613 | 24 | 34 | 685 | 646 | 1 331 | 91 |
| Region Nordschwarzwald | 3 208 | 2 790 | 209 | 209 | 3 033 | 2 886 | 5 919 | 467 |
| Regierungsbezirk Karlsruhe | 15 194 | 13 006 | 999 | 1 189 | 12 756 | 11 972 | 24 728 | 2 476 |
| Stadtkreis Freiburg im Breisgau | 1 363 | 1 131 | 113 | 119 | 929 | 883 | 1 812 | 371 |
| Landkreise | | | | | | | | |
| Breisgau-Hochschwarzwald | 1 343 | 1 204 | 69 | 70 | 1 311 | 1 173 | 2 484 | 280 |
| Emmendingen | 797 | 711 | 48 | 38 | 783 | 752 | 1 535 | 171 |
| Ortenaukreis | 2 396 | 2 124 | 98 | 174 | 2 160 | 2 112 | 4 272 | 500 |
| Region Südlicher Oberrhein | 5 899 | 5 170 | 328 | 401 | 5 183 | 4 920 | 10 103 | 1 322 |
| Landkreise | | | | | | | | |
| Rottweil | 801 | 733 | 32 | 36 | 800 | 744 | 1 544 | 99 |
| Schwarzwald-Baar-Kreis | 1 165 | 1 014 | 61 | 90 | 1 049 | 960 | 2 009 | 193 |
| Tuttlingen | 657 | 579 | 47 | 31 | 669 | 648 | 1 317 | 97 |
| Region Schwarzwald-Baar-Heuberg | 2 623 | 2 326 | 140 | 157 | 2 518 | 2 352 | 4 870 | 389 |
| Landkreise | | | | | | | | |
| Konstanz | 1 565 | 1 354 | 113 | 98 | 1 198 | 1 087 | 2 285 | 294 |
| Lörrach | 1 200 | 1 036 | 81 | 83 | 1 054 | 1 002 | 2 056 | 257 |
| Waldshut | 937 | 810 | 64 | 63 | 863 | 834 | 1 697 | 175 |
| Region Hochrhein-Bodensee | 3 702 | 3 200 | 258 | 244 | 3 115 | 2 923 | 6 038 | 726 |
| Regierungsbezirk Freiburg | 12 224 | 10 696 | 726 | 802 | 10 816 | 10 195 | 21 011 | 2 437 |
| Landkreise | | | | | | | | |
| Reutlingen | 1 470 | 1 320 | 74 | 76 | 1 377 | 1 335 | 2 712 | 226 |
| Tübingen | 1 198 | 1 056 | 60 | 82 | 1 123 | 1 108 | 2 231 | 243 |
| Zollernalbkreis | 990 | 873 | 42 | 75 | 985 | 975 | 1 960 | 139 |
| Region Neckar-Alb | 3 658 | 3 249 | 176 | 233 | 3 485 | 3 418 | 6 903 | 608 |
| Stadtkreis Ulm | 656 | 553 | 42 | 61 | 482 | 486 | 968 | 138 |
| Landkreise | | | | | | | | |
| Alb-Donau-Kreis | 911 | 826 | 43 | 42 | 1 021 | 992 | 2 013 | 125 |
| Biberach | 1 014 | 947 | 37 | 30 | 1 070 | 1 025 | 2 095 | 167 |
| Region Donau-Iller 2) | 2 581 | 2 326 | 122 | 133 | 2 573 | 2 503 | 5 076 | 430 |
| Landkreise | | | | | | | | |
| Bodenseekreis | 1 212 | 1 063 | 66 | 83 | 1 060 | 995 | 2 055 | 217 |
| Ravensburg | 1 533 | 1 391 | 57 | 85 | 1 615 | 1 458 | 3 073 | 329 |
| Sigmaringen | 726 | 670 | 29 | 27 | 718 | 766 | 1 484 | 126 |
| Region Bodensee-Oberschwaben | 3 471 | 3 124 | 152 | 195 | 3 393 | 3 219 | 6 612 | 672 |
| Regierungsbezirk Tübingen | 9 710 | 8 699 | 450 | 561 | 9 451 | 9 140 | 18 591 | 1 710 |
| Baden-Württemberg | 57 764 | 50 317 | 3 465 | 3 982 | 51 816 | 48 991 | 100 807 | 9 645 |

1) Eheschließungen, bei denen mindestens ein Ehepartner Deutscher ist.- 2) Soweit Land Baden-Württemberg.

Natürliche Bevölkerungsbewegung

| Totgeborene | Gestorbene | | | | | Geburtenüberschuß (+) bzw. -defizit (-) | | Kreis Region Regierungsbezirk Land |
|-------------|------------|----------|-----------|--------------------------|-----------------------------------|--|----------------------|--|
| | männlich | weiblich | insgesamt | darunter | | insgesamt | darunter männlich | |
| | | | | im 1. Lebens- jahr | in den ersten 7 Lebenstagen | | | |
| 11 | 2 739 | 3 274 | 6 013 | 22 | 7 | - 1 648 | - 404 | Stadtkreis Stuttgart, Landeshauptstadt |
| 13 | 1 242 | 1 313 | 2 555 | 18 | 8 | + 882 | + 514 | Landkreise |
| 13 | 1 919 | 2 179 | 4 098 | 23 | 5 | + 569 | + 513 | Böblingen |
| 6 | 1 127 | 1 429 | 2 556 | 12 | 4 | - 230 | + 38 | Esslingen |
| 16 | 1 832 | 1 946 | 3 778 | 27 | 10 | + 791 | + 511 | Göppingen |
| 12 | 1 645 | 1 935 | 3 580 | 27 | 10 | + 399 | + 378 | Ludwigsburg |
| 71 | 10 504 | 12 076 | 22 580 | 129 | 44 | + 763 | + 1 550 | Rems-Murr-Kreis Region Stuttgart |
| 4 | 547 | 649 | 1 196 | 12 | 4 | - 246 | - 57 | Stadtkreis Heilbronn |
| 12 | 1 222 | 1 448 | 2 670 | 17 | 10 | + 371 | + 323 | Landkreise |
| 1 | 423 | 511 | 934 | 8 | 5 | + 174 | + 131 | Heilbronn |
| 3 | 809 | 972 | 1 781 | 6 | - | + 152 | + 190 | Hohenlohekreis |
| 3 | 648 | 791 | 1 439 | 9 | 3 | - 17 | + 109 | Schwäbisch Hall |
| 23 | 3 649 | 4 371 | 8 020 | 52 | 22 | + 434 | + 696 | Main-Tauber-Kreis Region Franken |
| 2 | 613 | 750 | 1 363 | 2 | - | - 31 | + 62 | Landkreise |
| 9 | 1 403 | 1 521 | 2 924 | 19 | 5 | + 424 | + 316 | Heidenheim |
| 11 | 2 016 | 2 271 | 4 287 | 21 | 5 | + 393 | + 378 | Ostalbkreis |
| 105 | 16 169 | 18 718 | 34 887 | 202 | 71 | + 1 590 | + 2 624 | Region Ostwürttemberg Regierungsbezirk Stuttgart |
| 1 | 320 | 439 | 759 | 5 | 3 | - 354 | - 104 | Stadtkreise |
| 10 | 1 478 | 1 933 | 3 411 | 18 | 6 | - 987 | - 218 | Baden-Baden Karlsruhe |
| 8 | 1 770 | 1 946 | 3 716 | 21 | 9 | + 264 | + 325 | Landkreise |
| 11 | 996 | 1 072 | 2 068 | 10 | 6 | - 80 | + 27 | Karlsruhe |
| 30 | 4 564 | 5 390 | 9 954 | 54 | 24 | - 1 157 | + 30 | Rastatt Region Mittlerer Oberrhein |
| 1 | 584 | 760 | 1 344 | 6 | 2 | - 212 | - 11 | Stadtkreise |
| 8 | 1 569 | 1 908 | 3 477 | 17 | 5 | - 1 015 | - 315 | Heidelberg Mannheim |
| 8 | 674 | 807 | 1 481 | 7 | 1 | + 57 | + 87 | Landkreise |
| 17 | 2 288 | 2 528 | 4 816 | 19 | 8 | + 64 | + 253 | Neckar-Odenwald-Kreis |
| 34 | 5 115 | 6 003 | 11 118 | 49 | 16 | - 1 106 | + 14 | Rhein-Neckar-Kreis Region Unterer Neckar |
| 3 | 579 | 719 | 1 298 | 3 | 1 | - 305 | - 75 | Stadtkreis |
| 4 | 635 | 791 | 1 426 | 10 | 4 | + 271 | + 235 | Pforzheim |
| 4 | 732 | 830 | 1 562 | 14 | 5 | + 336 | + 242 | Landkreise |
| 4 | 636 | 711 | 1 347 | 6 | 2 | - 16 | + 49 | Calw |
| 15 | 2 582 | 3 051 | 5 633 | 33 | 12 | + 286 | + 451 | Enzkreis |
| 79 | 12 261 | 14 444 | 26 705 | 136 | 52 | - 1 977 | + 495 | Freudenstadt Region Nordschwarzwald Regierungsbezirk Karlsruhe |
| 3 | 801 | 1 034 | 1 835 | 10 | 5 | - 23 | + 128 | Stadtkreis |
| 8 | 925 | 958 | 1 883 | 16 | 5 | + 601 | + 386 | Freiburg im Breisgau |
| 3 | 627 | 686 | 1 313 | 13 | 6 | + 222 | + 156 | Landkreise |
| 8 | 1 709 | 1 983 | 3 692 | 26 | 9 | + 580 | + 451 | Breisgau-Hochschwarzwald |
| 22 | 4 062 | 4 661 | 8 723 | 65 | 25 | + 1 380 | + 1 121 | Emmendingen Ortenaukreis Region Südlicher Oberrhein |
| 7 | 650 | 680 | 1 330 | 9 | 3 | + 214 | + 150 | Landkreise |
| 8 | 877 | 1 051 | 1 928 | 6 | - | + 81 | + 172 | Rottweil |
| 3 | 512 | 563 | 1 075 | 7 | 1 | + 242 | + 157 | Schwarzwald-Baar-Kreis |
| 18 | 2 039 | 2 294 | 4 333 | 22 | 4 | + 537 | + 479 | Tuttlingen Region Schwarzwald-Baar-Heuberg |
| 17 | 1 121 | 1 269 | 2 390 | 12 | 7 | - 105 | + 77 | Landkreise |
| 9 | 908 | 963 | 1 871 | 17 | 6 | + 185 | + 146 | Konstanz |
| 4 | 652 | 746 | 1 398 | 7 | 5 | + 299 | + 211 | Lörrach |
| 30 | 2 681 | 2 978 | 5 659 | 36 | 18 | + 379 | + 434 | Waldshut |
| 70 | 8 782 | 9 933 | 18 715 | 123 | 47 | + 2 296 | + 2 034 | Region Hochrhein-Bodensee Regierungsbezirk Freiburg |
| 9 | 1 147 | 1 325 | 2 472 | 25 | 13 | + 240 | + 230 | Landkreise |
| 5 | 610 | 751 | 1 361 | 6 | 2 | + 870 | + 513 | Reutlingen |
| 5 | 817 | 903 | 1 720 | 7 | 3 | + 240 | + 168 | Tübingen |
| 19 | 2 574 | 2 979 | 5 553 | 38 | 18 | + 1 350 | + 911 | Zollernalbkreis Region Neckar-Alb |
| 2 | 527 | 551 | 1 078 | 5 | 2 | - 110 | - 45 | Stadtkreis |
| 4 | 733 | 815 | 1 548 | 14 | 5 | + 465 | + 288 | Ulm |
| 2 | 747 | 810 | 1 557 | 9 | 2 | + 538 | + 323 | Landkreise |
| 8 | 2 007 | 2 176 | 4 183 | 28 | 9 | + 893 | + 566 | Alb-Donau-Kreis Biberach Region Donau-Iller 2) |
| 6 | 863 | 914 | 1 777 | 8 | 2 | + 278 | + 197 | Landkreise |
| 3 | 1 144 | 1 195 | 2 339 | 19 | 5 | + 734 | + 471 | Bodenseekreis |
| 6 | 540 | 583 | 1 123 | 11 | 2 | + 361 | + 178 | Ravensburg |
| 15 | 2 547 | 2 692 | 5 239 | 38 | 9 | + 1 373 | + 846 | Sigmaringen |
| 42 | 7 128 | 7 847 | 14 975 | 104 | 36 | + 3 616 | + 2 323 | Region Bodensee-Oberschwaben Regierungsbezirk Tübingen |
| 296 | 44 340 | 50 942 | 95 282 | 565 | 206 | + 5 525 | + 7 476 | Baden-Württemberg |

Natürliche Bevölkerungsbewegung

Noch: 12. Natürliche Bevölkerungsbewegung in den Stadt- und Landkreisen Baden-Württembergs 1991

c) Ausländer
– Grundzahlen –

| Kreis Region Regierungsbezirk Land | Eheschließungen | | | | Lebendgeborene | | | |
|---|-------------------------|-----------------|-------|-------|----------------|----------|-----------|-------------------------------|
| | insgesamt ¹⁾ | davon Ausländer | | | männlich | weiblich | insgesamt | darunter nicht- ehelich |
| | | beide | Mann | Frau | | | | |
| Stadtkreis Stuttgart, Landeshauptstadt | 790 | 194 | 312 | 284 | 863 | 803 | 1 666 | 143 |
| Landkreise | | | | | | | | |
| Böblingen | 311 | 72 | 125 | 114 | 377 | 388 | 765 | 42 |
| Esslingen | 392 | 85 | 164 | 143 | 513 | 499 | 1 012 | 50 |
| Göppingen | 211 | 43 | 92 | 76 | 266 | 296 | 562 | 26 |
| Ludwigsburg | 483 | 116 | 176 | 191 | 587 | 545 | 1 132 | 63 |
| Rems-Murr-Kreis | 320 | 67 | 132 | 121 | 393 | 393 | 786 | 52 |
| Region Stuttgart | 2 507 | 577 | 1 001 | 929 | 2 999 | 2 924 | 5 923 | 376 |
| Stadtkreis Heilbronn | 185 | 37 | 92 | 55 | 144 | 135 | 279 | 18 |
| Landkreise | | | | | | | | |
| Heilbronn | 207 | 34 | 93 | 80 | 276 | 233 | 509 | 23 |
| Hohenlohekreis | 59 | 9 | 24 | 26 | 50 | 47 | 97 | 7 |
| Schwäbisch Hall | 120 | 29 | 50 | 41 | 76 | 83 | 159 | 8 |
| Main-Tauber-Kreis | 96 | 9 | 42 | 45 | 62 | 51 | 113 | 12 |
| Region Franken | 667 | 119 | 301 | 247 | 608 | 549 | 1 157 | 68 |
| Landkreise | | | | | | | | |
| Heidenheim | 101 | 15 | 39 | 47 | 126 | 97 | 223 | 7 |
| Ostalbkreis | 192 | 36 | 89 | 67 | 209 | 224 | 433 | 35 |
| Region Ostwürttemberg | 293 | 51 | 128 | 114 | 335 | 321 | 656 | 42 |
| Regierungsbezirk Stuttgart | 3 467 | 747 | 1 430 | 1 290 | 3 942 | 3 794 | 7 736 | 486 |
| Stadtkreise | | | | | | | | |
| Baden-Baden | 94 | 22 | 48 | 24 | 27 | 23 | 50 | 10 |
| Karlsruhe | 324 | 42 | 169 | 113 | 201 | 198 | 399 | 64 |
| Landkreise | | | | | | | | |
| Karlsruhe | 297 | 43 | 134 | 120 | 270 | 243 | 513 | 39 |
| Rastatt | 208 | 37 | 101 | 70 | 93 | 117 | 210 | 32 |
| Region Mittlerer Oberrhein | 923 | 144 | 452 | 327 | 591 | 581 | 1 172 | 145 |
| Stadtkreise | | | | | | | | |
| Heidelberg | 227 | 35 | 104 | 88 | 101 | 84 | 185 | 20 |
| Mannheim | 408 | 65 | 190 | 153 | 385 | 397 | 782 | 56 |
| Landkreise | | | | | | | | |
| Neckar-Odenwald-Kreis | 97 | 6 | 39 | 52 | 76 | 73 | 149 | 7 |
| Rhein-Neckar-Kreis | 428 | 63 | 195 | 170 | 346 | 325 | 671 | 54 |
| Region Unterer Neckar | 1 160 | 169 | 528 | 463 | 908 | 879 | 1 787 | 137 |
| Stadtkreis Pforzheim | 187 | 40 | 73 | 74 | 146 | 134 | 280 | 24 |
| Landkreise | | | | | | | | |
| Calw | 128 | 13 | 53 | 62 | 134 | 136 | 270 | 18 |
| Enzkreis | 118 | 20 | 49 | 49 | 162 | 139 | 301 | 20 |
| Freudenstadt | 70 | 12 | 34 | 24 | 83 | 62 | 145 | 9 |
| Region Nordschwarzwald | 503 | 85 | 209 | 209 | 525 | 471 | 996 | 71 |
| Regierungsbezirk Karlsruhe | 2 586 | 398 | 1 189 | 999 | 2 024 | 1 931 | 3 955 | 353 |
| Stadtkreis Freiburg im Breisgau | 276 | 44 | 119 | 113 | 109 | 116 | 225 | 35 |
| Landkreise | | | | | | | | |
| Breisgau-Hochschwarzwald | 151 | 12 | 70 | 69 | 119 | 97 | 216 | 20 |
| Emmendingen | 104 | 18 | 38 | 48 | 60 | 48 | 108 | 13 |
| Ortenaukreis | 302 | 30 | 174 | 98 | 194 | 165 | 359 | 40 |
| Region Südlicher Oberrhein | 833 | 104 | 401 | 328 | 482 | 426 | 908 | 108 |
| Landkreise | | | | | | | | |
| Rottweil | 89 | 21 | 36 | 32 | 82 | 77 | 159 | 11 |
| Schwarzwald-Baar-Kreis | 186 | 35 | 90 | 61 | 175 | 167 | 342 | 28 |
| Tuttlingen | 94 | 16 | 31 | 47 | 112 | 116 | 228 | 12 |
| Region Schwarzwald-Baar-Heuberg | 369 | 72 | 157 | 140 | 369 | 360 | 729 | 51 |
| Landkreise | | | | | | | | |
| Konstanz | 257 | 46 | 98 | 113 | 186 | 169 | 355 | 43 |
| Lörrach | 208 | 44 | 83 | 81 | 174 | 162 | 336 | 30 |
| Waldshut | 158 | 31 | 63 | 64 | 120 | 135 | 255 | 19 |
| Region Hochrhein-Bodensee | 623 | 121 | 244 | 258 | 480 | 466 | 946 | 92 |
| Regierungsbezirk Freiburg | 1 825 | 297 | 802 | 726 | 1 331 | 1 252 | 2 583 | 251 |
| Landkreise | | | | | | | | |
| Reutlingen | 184 | 34 | 76 | 74 | 228 | 233 | 461 | 25 |
| Tübingen | 160 | 18 | 82 | 60 | 187 | 167 | 354 | 35 |
| Zollernalbkreis | 143 | 26 | 75 | 42 | 136 | 162 | 298 | 13 |
| Region Neckar-Alb | 487 | 78 | 233 | 176 | 551 | 562 | 1 113 | 73 |
| Stadtkreis Ulm | 119 | 16 | 61 | 42 | 117 | 100 | 217 | 14 |
| Landkreise | | | | | | | | |
| Alb-Donau-Kreis | 93 | 8 | 42 | 43 | 140 | 134 | 274 | 17 |
| Biberach | 72 | 5 | 30 | 37 | 78 | 67 | 145 | 14 |
| Region Donau-Iller 2) | 284 | 29 | 133 | 122 | 335 | 301 | 636 | 45 |
| Landkreise | | | | | | | | |
| Bodenseekreis | 167 | 18 | 83 | 66 | 137 | 110 | 247 | 21 |
| Ravensburg | 165 | 23 | 85 | 57 | 133 | 157 | 290 | 27 |
| Sigmaringen | 75 | 19 | 27 | 29 | 94 | 67 | 161 | 8 |
| Region Bodensee-Oberschwaben | 407 | 60 | 195 | 152 | 364 | 334 | 698 | 56 |
| Regierungsbezirk Tübingen | 1 178 | 167 | 561 | 450 | 1 250 | 1 197 | 2 447 | 174 |
| Baden-Württemberg | 9 056 | 1 609 | 3 982 | 3 465 | 8 547 | 8 174 | 16 721 | 1 264 |

1) Eheschließungen, bei denen mindestens ein Ehepartner Ausländer ist.- 2) Soweit Land Baden-Württemberg.

Natürliche Bevölkerungsbewegung

| Totgeborene | Gestorbene | | | | | Geburtenüberschuß (+) bzw. -defizit (-) | | Kreis Region Regierungsbezirk Land |
|-------------|------------|----------|-----------|--------------------------|-----------------------------------|--|----------------------|---|
| | männlich | weiblich | insgesamt | darunter | | insgesamt | darunter männlich | |
| | | | | im 1. Lebens- jahr | in den ersten 7 Lebenstagen | | | |
| 9 | 136 | 70 | 206 | 18 | 5 | + 1 460 | + 727 | Stadtkreis Stuttgart, Landeshauptstadt |
| 4 | 51 | 30 | 81 | 10 | 4 | + 684 | + 326 | Landkreise |
| 9 | 81 | 37 | 118 | 8 | 2 | + 894 | + 432 | Böblingen |
| 4 | 27 | 12 | 39 | 4 | 2 | + 523 | + 239 | Esslingen |
| 3 | 53 | 42 | 95 | 11 | 5 | + 1 037 | + 534 | Göppingen |
| 5 | 43 | 31 | 74 | 7 | 6 | + 712 | + 350 | Ludwigsburg |
| 34 | 391 | 222 | 613 | 58 | 24 | + 5 310 | + 2 608 | Reims-Murr-Kreis Region Stuttgart |
| 4 | 24 | 7 | 31 | 1 | 1 | + 248 | + 120 | Stadtkreis Heilbronn |
| 1 | 31 | 16 | 47 | 5 | 2 | + 462 | + 245 | Landkreise |
| 1 | 10 | 4 | 14 | 1 | 1 | + 83 | + 40 | Heilbronn |
| 1 | 15 | 5 | 20 | 1 | - | + 139 | + 61 | Hohenlohekreis |
| - | 6 | 4 | 10 | 1 | - | + 103 | + 56 | Schwäbisch Hall |
| 7 | 86 | 36 | 122 | 9 | 4 | + 1 035 | + 522 | Main-Tauber-Kreis Region Franken |
| - | 16 | 5 | 21 | 2 | - | + 202 | + 110 | Landkreise |
| 2 | 25 | 16 | 41 | 3 | 1 | + 392 | + 184 | Heidenheim |
| 2 | 41 | 21 | 62 | 5 | 1 | + 594 | + 294 | Ostalbkreis |
| 43 | 518 | 279 | 797 | 72 | 29 | + 6 939 | + 3 424 | Region Ostwürttemberg Regierungsbezirk Stuttgart |
| - | 11 | 7 | 18 | - | - | + 32 | + 16 | Stadtkreise |
| 3 | 43 | 26 | 69 | 2 | 2 | + 330 | + 158 | Baden-Baden Karlsruhe |
| 3 | 37 | 17 | 54 | 2 | - | + 459 | + 233 | Landkreise |
| 2 | 33 | 10 | 43 | 1 | - | + 167 | + 60 | Karlsruhe |
| 8 | 124 | 60 | 184 | 5 | 2 | + 988 | + 467 | Rastatt Region Mittlerer Oberrhein |
| 1 | 13 | 7 | 20 | 3 | 1 | + 165 | + 88 | Stadtkreise |
| 7 | 59 | 33 | 92 | 8 | 1 | + 690 | + 326 | Heidelberg Mannheim |
| 1 | 10 | 5 | 15 | 1 | - | + 134 | + 66 | Landkreise |
| 2 | 37 | 36 | 73 | 6 | 2 | + 598 | + 309 | Neckar-Odenwald-Kreis |
| 11 | 119 | 81 | 200 | 18 | 4 | + 1 587 | + 789 | Rhein-Neckar-Kreis Region Unterer Neckar |
| 1 | 23 | 10 | 33 | 1 | 1 | + 247 | + 123 | Stadtkreis Pforzheim |
| 2 | 17 | 8 | 25 | 2 | 1 | + 245 | + 117 | Landkreise |
| 2 | 17 | 12 | 29 | 5 | 3 | + 272 | + 145 | Calw |
| - | 8 | 9 | 17 | 1 | 1 | + 128 | + 75 | Enzkreis |
| 5 | 65 | 39 | 104 | 9 | 6 | + 892 | + 460 | Freudenstadt |
| 24 | 308 | 180 | 488 | 32 | 12 | + 3 467 | + 1 716 | Region Nordschwarzwald Regierungsbezirk Karlsruhe |
| - | 20 | 14 | 34 | 3 | - | + 191 | + 89 | Stadtkreis Freiburg im Breisgau |
| - | 19 | 11 | 30 | 5 | 2 | + 186 | + 100 | Landkreise |
| - | 5 | 3 | 8 | 2 | - | + 100 | + 55 | Breisgau-Hochschwarzwald |
| 1 | 31 | 17 | 48 | - | - | + 311 | + 163 | Emmendingen |
| 1 | 75 | 45 | 120 | 10 | 2 | + 788 | + 407 | Ortenaukreis Region Südlicher Oberrhein |
| 2 | 6 | 5 | 11 | 1 | - | + 148 | + 76 | Landkreise |
| 2 | 23 | 12 | 35 | 3 | 1 | + 307 | + 152 | Rottweil |
| 1 | 19 | 6 | 25 | 2 | - | + 203 | + 93 | Schwarzwald-Baar-Kreis |
| 5 | 48 | 23 | 71 | 6 | 1 | + 658 | + 321 | Tuttlingen Region Schwarzwald-Baar-Heuberg |
| 2 | 28 | 18 | 46 | 2 | 1 | + 309 | + 158 | Landkreise |
| 4 | 28 | 18 | 46 | 1 | - | + 290 | + 146 | Konstanz |
| 1 | 20 | 14 | 34 | 1 | - | + 221 | + 100 | Lörrach |
| 7 | 76 | 50 | 126 | 4 | 1 | + 820 | + 404 | Waldshut |
| 13 | 199 | 118 | 317 | 20 | 4 | + 2 266 | + 1 132 | Region Hochrhein-Bodensee Regierungsbezirk Freiburg |
| 2 | 27 | 12 | 39 | 2 | 1 | + 422 | + 201 | Landkreise |
| 1 | 25 | 12 | 37 | 5 | 3 | + 317 | + 162 | Reutlingen |
| 2 | 24 | 7 | 31 | 3 | 1 | + 267 | + 112 | Tübingen |
| 5 | 76 | 31 | 107 | 10 | 5 | + 1 006 | + 475 | Zollernalbkreis Region Neckar-Alb |
| 1 | 13 | 6 | 19 | 1 | - | + 198 | + 104 | Stadtkreis Ulm |
| - | 16 | 13 | 29 | 2 | - | + 245 | + 124 | Landkreise |
| 1 | 10 | 8 | 18 | - | - | + 127 | + 68 | Alb-Donau-Kreis |
| 2 | 39 | 27 | 66 | 3 | - | + 570 | + 296 | Biberach Region Donau-Iller 2) |
| 1 | 23 | 6 | 29 | 2 | - | + 218 | + 114 | Landkreise |
| 4 | 26 | 14 | 40 | 3 | - | + 250 | + 107 | Bodenseekreis |
| - | 10 | 10 | 20 | 2 | 2 | + 141 | + 84 | Ravensburg |
| 5 | 59 | 30 | 89 | 7 | 2 | + 609 | + 305 | Sigmaringen |
| 12 | 174 | 88 | 262 | 20 | 7 | + 2 185 | + 1 076 | Region Bodensee-Oberschwaben Regierungsbezirk Tübingen |
| 92 | 1 199 | 665 | 1 864 | 144 | 52 | + 14 857 | + 7 348 | Baden-Württemberg |

Natürliche Bevölkerungsbewegung

Noch: 12. Natürliche Bevölkerungsbewegung in den Stadt- und Landkreisen Baden-Württembergs 1991

a) Gesamtbevölkerung
– Verhältniszahlen –

| Kreis Region Regierungsbezirk Land | Ehe- schlie- ßungen | Lebend- geborene insgesamt | Gestorbene insgesamt | Geburten- überschuß (+) bzw. -defizit (-) | Nicht- ehelich Lebend- geborene | Gestorbene | | Totge- borene auf 1000 Lebend- und Totge- borene | Knaben auf 1000 lebend- geborene Mädchen |
|---|---------------------------|----------------------------------|-------------------------|--|--|------------------------------------|--|--|--|
| | | | | | | im 1. Lebens- jahr | in den ersten 7 Lebens- tagen | | |
| | | | | | | auf 1000 der mittleren Bevölkerung | | | |
| Stadtkreis Stuttgart, Landeshauptstadt | 5,2 | 10,3 | 10,6 | - 0,3 | 118,1 | 6,6 | 2,0 | 3,3 | 1 129 |
| Landkreise | | | | | | | | | |
| Böblingen | 5,8 | 12,4 | 7,8 | + 4,6 | 66,4 | 6,7 | 2,9 | 4,0 | 1 031 |
| Esslingen | 5,6 | 11,8 | 8,7 | + 3,0 | 72,5 | 5,5 | 1,2 | 3,9 | 1 077 |
| Göppingen | 5,6 | 11,8 | 10,6 | + 1,2 | 71,7 | 5,5 | 2,1 | 3,5 | 982 |
| Ludwigsburg | 5,7 | 12,2 | 8,3 | + 3,9 | 71,4 | 6,7 | 2,6 | 3,3 | 1 057 |
| Rems-Murr-Kreis | 5,9 | 12,4 | 9,5 | + 2,9 | 72,4 | 7,1 | 3,4 | 3,6 | 1 029 |
| Region Stuttgart | 5,6 | 11,7 | 9,3 | + 2,4 | 80,7 | 6,4 | 2,3 | 3,6 | 1 059 |
| Stadtkreis Heilbronn | 6,5 | 10,6 | 10,5 | + 0,0 | 118,0 | 10,6 | 4,1 | 6,5 | 1 066 |
| Landkreise | | | | | | | | | |
| Heilbronn | 6,2 | 12,9 | 9,9 | + 3,0 | 62,3 | 6,2 | 3,4 | 3,6 | 1 053 |
| Hohenlohekreis | 6,5 | 12,8 | 10,1 | + 2,7 | 70,5 | 7,5 | 5,0 | 1,7 | 1 005 |
| Schwäbisch Hall | 6,2 | 12,6 | 10,9 | + 1,8 | 81,3 | 3,3 | - | 1,9 | 1 057 |
| Main-Tauber-Kreis | 5,9 | 11,9 | 11,2 | + 0,7 | 73,0 | 6,5 | 2,0 | 2,0 | 1 144 |
| Region Franken | 6,2 | 12,3 | 10,4 | + 1,9 | 76,3 | 6,3 | 2,7 | 3,1 | 1 063 |
| Landkreise | | | | | | | | | |
| Heidenheim | 5,8 | 11,8 | 10,5 | + 1,3 | 71,4 | 2,6 | - | 1,3 | 1 062 |
| Ostalbkreis | 5,8 | 12,7 | 10,0 | + 2,8 | 79,9 | 5,8 | 1,6 | 2,9 | 1 040 |
| Region Ostwürttemberg | 5,8 | 12,5 | 10,2 | + 2,3 | 77,4 | 4,9 | 1,1 | 2,4 | 1 047 |
| Regierungsbezirk Stuttgart | 5,8 | 11,9 | 9,6 | + 2,3 | 79,3 | 6,2 | 2,3 | 3,3 | 1 059 |
| Stadtkreise | | | | | | | | | |
| Baden-Baden | 9,5 | 8,7 | 14,9 | - 6,2 | 123,1 | 11,0 | 6,6 | 2,2 | 1 146 |
| Karlsruhe | 5,9 | 10,2 | 12,6 | - 2,4 | 150,5 | 7,1 | 2,8 | 4,6 | 1 073 |
| Landkreise | | | | | | | | | |
| Karlsruhe | 6,1 | 11,7 | 9,8 | + 1,9 | 71,0 | 5,1 | 2,0 | 2,4 | 1 111 |
| Rastatt | 6,1 | 10,7 | 10,3 | + 0,4 | 98,3 | 5,0 | 2,7 | 5,9 | 1 031 |
| Region Mittlerer Oberrhein | 6,2 | 10,9 | 11,0 | - 0,2 | 101,9 | 5,9 | 2,6 | 3,8 | 1 084 |
| Stadtkreise | | | | | | | | | |
| Heidelberg | 7,0 | 9,6 | 9,9 | - 0,3 | 165,5 | 6,8 | 2,3 | 1,5 | 1 048 |
| Mannheim | 5,6 | 10,4 | 11,4 | - 1,0 | 151,0 | 7,7 | 1,8 | 4,6 | 1 021 |
| Landkreise | | | | | | | | | |
| Neckar-Odenwald-Kreis | 6,0 | 12,1 | 10,7 | + 1,4 | 78,2 | 4,7 | 0,6 | 5,3 | 985 |
| Rhein-Neckar-Kreis | 6,2 | 11,3 | 9,9 | + 1,3 | 78,4 | 4,5 | 1,8 | 3,4 | 1 084 |
| Region Unterer Neckar | 6,1 | 10,9 | 10,5 | + 0,4 | 108,1 | 5,7 | 1,7 | 3,8 | 1 048 |
| Stadtkreis Pforzheim | 6,3 | 11,2 | 11,7 | - 0,5 | 103,7 | 3,1 | 1,6 | 3,1 | 1 043 |
| Landkreise | | | | | | | | | |
| Calw | 5,5 | 13,1 | 9,7 | + 3,4 | 77,3 | 6,1 | 2,5 | 3,0 | 1 043 |
| Enzkreis | 6,0 | 12,4 | 9,0 | + 3,4 | 70,0 | 8,6 | 3,6 | 2,7 | 1 069 |
| Freudenstadt | 6,2 | 13,3 | 12,3 | + 1,0 | 67,8 | 4,7 | 2,0 | 2,7 | 1 085 |
| Region Nordschwarzwald | 6,0 | 12,5 | 10,4 | + 2,1 | 77,8 | 6,1 | 2,6 | 2,9 | 1 060 |
| Regierungsbezirk Karlsruhe | 6,1 | 11,2 | 10,7 | + 0,6 | 98,6 | 5,9 | 2,2 | 3,6 | 1 063 |
| Stadtkreis Freiburg im Breisgau | 7,3 | 10,6 | 9,7 | + 0,9 | 199,3 | 6,4 | 2,5 | 1,5 | 1 039 |
| Landkreise | | | | | | | | | |
| Breisgau-Hochschwarzwald | 6,2 | 12,3 | 8,7 | + 3,6 | 111,1 | 7,8 | 2,6 | 3,0 | 1 126 |
| Emmendingen | 5,8 | 11,7 | 9,4 | + 2,3 | 112,0 | 9,1 | 3,7 | 1,8 | 1 054 |
| Ortenaukreis | 6,5 | 12,4 | 10,0 | + 2,4 | 116,6 | 5,6 | 1,9 | 1,9 | 1 034 |
| Region Südlicher Oberrhein | 6,5 | 11,9 | 9,6 | + 2,3 | 129,9 | 6,8 | 2,5 | 2,1 | 1 060 |
| Landkreise | | | | | | | | | |
| Rottweil | 6,1 | 12,7 | 10,0 | + 2,7 | 64,6 | 5,9 | 1,8 | 5,3 | 1 074 |
| Schwarzwald-Baar-Kreis | 5,9 | 11,5 | 9,6 | + 1,9 | 94,0 | 3,8 | 0,4 | 4,2 | 1 086 |
| Tuttlingen | 5,5 | 12,7 | 9,0 | + 3,7 | 70,6 | 5,8 | 0,6 | 2,6 | 1 022 |
| Region Schwarzwald-Baar-Heuberg | 5,9 | 12,2 | 9,6 | + 2,6 | 78,6 | 5,0 | 0,9 | 4,1 | 1 065 |
| Landkreise | | | | | | | | | |
| Konstanz | 6,5 | 10,6 | 9,8 | + 0,8 | 127,7 | 5,3 | 3,0 | 7,1 | 1 102 |
| Lörrach | 6,1 | 11,8 | 9,4 | + 2,3 | 120,0 | 7,5 | 2,5 | 5,4 | 1 055 |
| Waldshut | 6,2 | 12,4 | 9,1 | + 3,3 | 99,4 | 4,1 | 2,6 | 2,6 | 1 014 |
| Region Hochrhein-Bodensee | 6,3 | 11,5 | 9,5 | + 2,0 | 117,1 | 5,7 | 2,7 | 5,3 | 1 061 |
| Regierungsbezirk Freiburg | 6,3 | 11,8 | 9,5 | + 2,3 | 113,9 | 6,1 | 2,2 | 3,5 | 1 061 |
| Landkreise | | | | | | | | | |
| Reutlingen | 5,8 | 12,2 | 9,6 | + 2,5 | 79,1 | 8,5 | 4,4 | 3,5 | 1 024 |
| Tübingen | 6,2 | 13,2 | 7,2 | + 6,1 | 107,5 | 4,3 | 1,9 | 2,3 | 1 027 |
| Zollernalbkreis | 5,5 | 12,3 | 9,6 | + 2,8 | 67,3 | 4,4 | 1,8 | 3,1 | 986 |
| Region Neckar-Alb | 5,8 | 12,5 | 8,9 | + 3,7 | 85,0 | 6,0 | 2,9 | 3,0 | 1 014 |
| Stadtkreis Ulm | 6,0 | 10,7 | 9,9 | + 0,8 | 128,3 | 5,1 | 1,7 | 2,5 | 1 022 |
| Landkreise | | | | | | | | | |
| Alb-Donau-Kreis | 5,4 | 13,4 | 9,3 | + 4,2 | 62,1 | 7,0 | 2,2 | 1,7 | 1 031 |
| Biberach | 6,2 | 13,6 | 9,6 | + 4,0 | 80,8 | 4,0 | 0,9 | 1,3 | 1 051 |
| Region Donau-Iller 1) | 5,9 | 12,8 | 9,5 | + 3,3 | 83,2 | 5,4 | 1,6 | 1,7 | 1 037 |
| Landkreise | | | | | | | | | |
| Bodenseekreis | 6,6 | 12,4 | 9,7 | + 2,7 | 103,4 | 4,3 | 0,9 | 3,0 | 1 083 |
| Ravensburg | 6,2 | 13,5 | 9,5 | + 3,9 | 105,9 | 6,5 | 1,5 | 2,1 | 1 082 |
| Sigmaringen | 6,1 | 13,5 | 9,4 | + 4,1 | 81,5 | 7,9 | 2,4 | 3,6 | 975 |
| Region Bodensee-Oberschwaben | 6,3 | 13,1 | 9,6 | + 3,6 | 99,6 | 6,2 | 1,5 | 2,7 | 1 057 |
| Regierungsbezirk Tübingen | 6,0 | 12,8 | 9,3 | + 3,5 | 89,6 | 5,9 | 2,0 | 2,6 | 1 035 |
| Baden-Württemberg | 6,0 | 11,9 | 9,8 | + 2,1 | 92,8 | 6,0 | 2,2 | 3,3 | 1 056 |

1) Soweit Land Baden-Württemberg.

Natürliche Bevölkerungsbewegung

Noch: 12. Natürliche Bevölkerungsbewegung in den Stadt- und Landkreisen Baden-Württembergs 1991

b) Deutsche

– Verhältniszahlen –

| Kreis Region Regierungsbezirk Land | Ehe- schlie- ßungen ¹⁾ | Lebend- geborene insgesamt | Gestorbene insgesamt | Geburten- überschuß (+) bzw. -defizit (-) | Nicht- ehelich Lebend- geborene | Gestorbene | | Totge- borene auf 1000 Lebend- und Totge- borene | Knaben auf 1000 lebend- geborene Mädchen |
|---|---|----------------------------------|-------------------------|--|--|------------------------------------|--|--|--|
| | | | | | | im 1. Lebens- jahr | in den ersten 7 Lebens- tagen | | |
| | | | | | | auf 1000 der mittleren Bevölkerung | | | |
| Stadtkreis Stuttgart, Landeshauptstadt | 6,2 | 9,5 | 13,1 | - 3,6 | 130,4 | 5,0 | 1,6 | 2,5 | 1 150 |
| Landkreise | | | | | | | | | |
| Böblingen | 6,6 | 12,0 | 8,9 | + 3,1 | 69,0 | 5,2 | 2,3 | 3,8 | 1 045 |
| Esslingen | 6,3 | 11,2 | 9,9 | + 1,4 | 77,6 | 4,9 | 1,1 | 2,8 | 1 088 |
| Göppingen | 6,2 | 10,9 | 11,9 | - 1,1 | 77,8 | 5,2 | 1,7 | 2,6 | 1 003 |
| Ludwigsburg | 6,4 | 11,4 | 9,4 | + 2,0 | 75,3 | 5,9 | 2,2 | 3,5 | 1 053 |
| Rems-Murr-Kreis | 6,5 | 11,8 | 10,6 | + 1,2 | 73,6 | 6,8 | 2,5 | 3,0 | 1 034 |
| Region Stuttgart | 6,4 | 11,0 | 10,7 | + 0,4 | 85,1 | 5,5 | 1,9 | 3,0 | 1 068 |
| Stadtkreis Heilbronn | 7,2 | 9,6 | 12,0 | - 2,5 | 133,7 | 12,6 | 4,2 | 4,2 | 1 065 |
| Landkreise | | | | | | | | | |
| Heilbronn | 6,7 | 12,1 | 10,7 | + 1,5 | 65,1 | 5,6 | 3,3 | 3,9 | 1 033 |
| Hohenlohekreis | 6,9 | 12,6 | 10,7 | + 2,0 | 70,4 | 7,2 | 4,5 | 0,9 | 1 000 |
| Schwäbisch Hall | 6,4 | 12,4 | 11,5 | + 1,0 | 83,8 | 3,1 | - | 1,5 | 1 070 |
| Main-Tauber-Kreis | 6,1 | 11,6 | 11,7 | - 0,1 | 70,3 | 6,3 | 2,1 | 2,1 | 1 138 |
| Region Franken | 6,6 | 11,8 | 11,2 | + 0,6 | 78,7 | 6,2 | 2,6 | 2,7 | 1 057 |
| Landkreise | | | | | | | | | |
| Heidenheim | 6,3 | 11,3 | 11,5 | - 0,3 | 78,1 | 1,5 | - | 1,5 | 1 027 |
| Ostalbkreis | 6,2 | 12,3 | 10,7 | + 1,6 | 79,7 | 5,7 | 1,5 | 2,7 | 1 055 |
| Region Ostwürttemberg | 6,3 | 12,0 | 11,0 | + 1,0 | 79,3 | 4,5 | 1,1 | 2,3 | 1 047 |
| Regierungsbezirk Stuttgart | 6,4 | 11,3 | 10,8 | + 0,5 | 82,8 | 5,5 | 1,9 | 2,9 | 1 063 |
| Stadtkreise | | | | | | | | | |
| Baden-Baden | 10,0 | 8,6 | 16,1 | - 7,5 | 113,6 | 12,3 | 7,4 | 2,5 | 1 143 |
| Karlsruhe | 6,5 | 9,9 | 13,9 | - 4,0 | 148,9 | 7,4 | 2,5 | 4,1 | 1 082 |
| Landkreise | | | | | | | | | |
| Karlsruhe | 6,5 | 11,3 | 10,5 | + 0,7 | 70,4 | 5,3 | 2,3 | 2,0 | 1 111 |
| Rastatt | 6,4 | 10,5 | 11,0 | - 0,4 | 92,6 | 5,0 | 3,0 | 5,5 | 1 060 |
| Region Mittlerer Oberrhein | 6,7 | 10,5 | 11,9 | - 1,4 | 99,0 | 6,1 | 2,7 | 3,4 | 1 093 |
| Stadtkreise | | | | | | | | | |
| Heidelberg | 7,8 | 9,4 | 11,2 | - 1,8 | 174,9 | 5,3 | 1,8 | 0,9 | 1 025 |
| Mannheim | 6,5 | 9,5 | 13,5 | - 3,9 | 176,3 | 6,9 | 2,0 | 3,2 | 1 038 |
| Landkreise | | | | | | | | | |
| Neckar-Odenwald-Kreis | 6,4 | 11,8 | 11,4 | + 0,4 | 81,3 | 4,6 | 0,7 | 5,2 | 979 |
| Rhein-Neckar-Kreis | 6,6 | 10,9 | 10,8 | + 0,1 | 78,1 | 3,9 | 1,6 | 3,5 | 1 086 |
| Region Unterer Neckar | 6,7 | 10,5 | 11,6 | - 1,2 | 113,7 | 4,9 | 1,6 | 3,4 | 1 050 |
| Stadtkreis Pforzheim | 7,0 | 10,3 | 13,4 | - 3,1 | 108,8 | 3,0 | 1,0 | 3,0 | 1 031 |
| Landkreise | | | | | | | | | |
| Calw | 6,2 | 12,9 | 10,8 | + 2,1 | 79,0 | 5,9 | 2,4 | 2,4 | 1 052 |
| Enzkreis | 6,5 | 11,9 | 9,8 | + 2,1 | 70,6 | 7,4 | 2,6 | 2,1 | 1 054 |
| Freudenstadt | 6,6 | 13,1 | 13,3 | - 0,2 | 68,4 | 4,5 | 1,5 | 3,0 | 1 060 |
| Region Nordschwarzwald | 6,6 | 12,1 | 11,5 | + 0,6 | 78,9 | 5,6 | 2,0 | 2,5 | 1 051 |
| Regierungsbezirk Karlsruhe | 6,7 | 10,8 | 11,7 | - 0,9 | 100,1 | 5,5 | 2,1 | 3,2 | 1 065 |
| Stadtkreis Freiburg im Breisgau | 7,9 | 10,5 | 10,7 | - 0,1 | 204,7 | 5,5 | 2,8 | 1,7 | 1 052 |
| Landkreise | | | | | | | | | |
| Breisgau-Hochschwarzwald | 6,5 | 12,1 | 9,1 | + 2,9 | 112,7 | 6,4 | 2,0 | 3,2 | 1 118 |
| Emmendingen | 6,0 | 11,5 | 9,8 | + 1,7 | 111,4 | 8,5 | 3,9 | 2,0 | 1 041 |
| Ortenaukreis | 6,8 | 12,1 | 10,5 | + 1,6 | 117,0 | 6,1 | 2,1 | 1,9 | 1 023 |
| Region Südlicher Oberrhein | 6,8 | 11,7 | 10,1 | + 1,6 | 130,9 | 6,4 | 2,5 | 2,2 | 1 053 |
| Landkreise | | | | | | | | | |
| Rottweil | 6,5 | 12,4 | 10,7 | + 1,7 | 64,1 | 5,8 | 1,9 | 4,5 | 1 075 |
| Schwarzwald-Baar-Kreis | 6,4 | 11,1 | 10,6 | + 0,4 | 96,1 | 3,0 | - | 4,0 | 1 093 |
| Tuttlingen | 6,0 | 12,1 | 9,9 | + 2,2 | 73,7 | 5,3 | 0,8 | 2,3 | 1 032 |
| Region Schwarzwald-Baar-Heuberg | 6,3 | 11,8 | 10,5 | + 1,3 | 79,9 | 4,5 | 0,8 | 3,7 | 1 071 |
| Landkreise | | | | | | | | | |
| Konstanz | 7,0 | 10,3 | 10,7 | - 0,5 | 128,7 | 5,3 | 3,1 | 7,4 | 1 102 |
| Lörrach | 6,6 | 11,2 | 10,2 | + 1,0 | 125,0 | 8,3 | 2,9 | 4,4 | 1 052 |
| Waldshut | 6,6 | 12,0 | 9,9 | + 2,1 | 103,1 | 4,1 | 2,9 | 2,4 | 1 035 |
| Region Hochrhein-Bodensee | 6,8 | 11,0 | 10,3 | + 0,7 | 120,2 | 6,0 | 3,0 | 4,9 | 1 066 |
| Regierungsbezirk Freiburg | 6,7 | 11,5 | 10,3 | + 1,3 | 116,0 | 5,9 | 2,2 | 3,3 | 1 061 |
| Landkreise | | | | | | | | | |
| Reutlingen | 6,4 | 11,8 | 10,7 | + 1,0 | 83,3 | 9,2 | 4,8 | 3,3 | 1 031 |
| Tübingen | 7,0 | 12,9 | 7,9 | + 5,0 | 108,9 | 2,7 | 0,9 | 2,2 | 1 014 |
| Zollernalbkreis | 6,0 | 11,8 | 10,4 | + 1,5 | 70,9 | 3,6 | 1,5 | 2,5 | 1 010 |
| Region Neckar-Alb | 6,4 | 12,2 | 9,8 | + 2,4 | 88,1 | 5,5 | 2,6 | 2,7 | 1 020 |
| Stadtkreis Ulm | 6,9 | 10,2 | 11,4 | - 1,2 | 142,6 | 5,2 | 2,1 | 2,1 | 992 |
| Landkreise | | | | | | | | | |
| Alb-Donau-Kreis | 5,9 | 12,9 | 9,9 | + 3,0 | 62,1 | 7,0 | 2,5 | 2,0 | 1 029 |
| Biberach | 6,5 | 13,5 | 10,0 | + 3,5 | 79,7 | 4,3 | 1,0 | 1,0 | 1 044 |
| Region Donau-Iller 2) | 6,4 | 12,5 | 10,3 | + 2,2 | 84,7 | 5,5 | 1,8 | 1,6 | 1 028 |
| Landkreise | | | | | | | | | |
| Bodenseekreis | 7,2 | 12,2 | 10,6 | + 1,7 | 105,6 | 3,9 | 1,0 | 2,9 | 1 065 |
| Ravensburg | 6,6 | 13,3 | 10,1 | + 3,2 | 107,1 | 6,2 | 1,6 | 1,0 | 1 108 |
| Sigmaringen | 6,4 | 13,1 | 9,9 | + 3,2 | 84,9 | 7,4 | 1,3 | 4,0 | 937 |
| Region Bodensee-Oberschwaben | 6,8 | 12,9 | 10,2 | + 2,7 | 101,6 | 5,7 | 1,4 | 2,3 | 1 054 |
| Regierungsbezirk Tübingen | 6,5 | 12,5 | 10,1 | + 2,4 | 92,0 | 5,6 | 1,9 | 2,3 | 1 034 |
| Baden-Württemberg | 6,6 | 11,4 | 10,8 | + 0,6 | 95,7 | 5,6 | 2,0 | 2,9 | 1 058 |

1) Eheschließungen, bei denen mindestens ein Ehepartner Deutscher ist.- 2) Soweit Land Baden-Württemberg.

Natürliche Bevölkerungsbewegung

Noch: 12. Natürliche Bevölkerungsbewegung in den Stadt- und Landkreisen Baden-Württembergs 1991

c) Ausländer

– Verhältniszahlen –

| Kreis Region Regierungsbezirk Land | Eheschließungen ¹⁾ | Lebendgeborene insgesamt | Gestorbene insgesamt | Geburtenüberschuß (+) bzw. -defizit (–) | Nicht-ehe- lich Lebendgeborene | Gestorbene im 1. Lebensjahr | Totgeborene auf 1000 Lebend- und Totgeborene | Knaben auf 1000 lebendgeborene Mädchen |
|---|------------------------------------|--------------------------|----------------------|---|-----------------------------------|-----------------------------|--|--|
| | auf 1000 der mittleren Bevölkerung | | | | auf 1000 Lebendgeborene | | | |
| Stadtkreis | | | | | | | | |
| Stuttgart, Landeshauptstadt | 6,4 | 13,4 | 1,7 | + 11,8 | 85,8 | 10,8 | 5,4 | 1 075 |
| Landkreise | | | | | | | | |
| Böblingen | 6,2 | 15,2 | 1,6 | + 13,6 | 54,9 | 13,1 | 5,2 | 972 |
| Esslingen | 5,9 | 15,1 | 1,8 | + 13,4 | 49,4 | 7,9 | 8,8 | 1 028 |
| Göppingen | 6,8 | 18,2 | 1,3 | + 16,9 | 46,3 | 7,1 | 7,1 | 899 |
| Ludwigsburg | 7,0 | 16,5 | 1,4 | + 15,1 | 55,7 | 9,7 | 2,6 | 1 077 |
| Rems-Murr-Kreis | 6,8 | 16,8 | 1,6 | + 15,2 | 66,2 | 8,9 | 6,3 | 1 000 |
| Region Stuttgart | 6,5 | 15,3 | 1,6 | + 13,7 | 63,5 | 9,8 | 5,7 | 1 026 |
| Stadtkreis | | | | | | | | |
| Heilbronn | 10,8 | 16,3 | 1,8 | + 14,5 | 64,5 | 3,6 | 14,1 | 1 067 |
| Landkreise | | | | | | | | |
| Heilbronn | 8,1 | 20,0 | 1,8 | + 18,1 | 45,2 | 9,8 | 2,0 | 1 185 |
| Hohenlohekreis | 9,4 | 15,5 | 2,2 | + 13,2 | 72,2 | 10,3 | 10,2 | 1 064 |
| Schwäbisch Hall | 11,6 | 15,3 | 1,9 | + 13,4 | 50,3 | 6,3 | 6,3 | 916 |
| Main-Tauber-Kreis | 16,1 | 19,0 | 1,7 | + 17,3 | 106,2 | 8,8 | - | 1 216 |
| Region Franken | 10,2 | 17,8 | 1,9 | + 15,9 | 58,8 | 7,8 | 6,0 | 1 107 |
| Landkreise | | | | | | | | |
| Heidenheim | 7,3 | 16,2 | 1,5 | + 14,7 | 31,4 | 9,0 | - | 1 299 |
| Ostalbkreis | 7,9 | 17,8 | 1,7 | + 16,1 | 80,8 | 6,9 | 4,6 | 933 |
| Region Ostwürttemberg | 7,7 | 17,2 | 1,6 | + 15,6 | 64,0 | 7,6 | 3,0 | 1 044 |
| Regierungsbezirk Stuttgart | 7,1 | 15,8 | 1,6 | + 14,1 | 62,8 | 9,3 | 5,5 | 1 039 |
| Stadtkreise | | | | | | | | |
| Baden-Baden | 19,2 | 10,2 | 3,7 | + 6,5 | 200,0 | - | - | 1 174 |
| Karlsruhe | 10,4 | 12,8 | 2,2 | + 10,6 | 160,4 | 5,0 | 7,5 | 1 015 |
| Landkreise | | | | | | | | |
| Karlsruhe | 9,5 | 16,3 | 1,7 | + 14,6 | 76,0 | 3,9 | 5,8 | 1 111 |
| Rastatt | 12,4 | 12,5 | 2,6 | + 10,0 | 152,4 | 4,8 | 9,4 | 795 |
| Region Mittlerer Oberrhein | 11,0 | 13,9 | 2,2 | + 11,7 | 123,7 | 4,3 | 6,8 | 1 017 |
| Stadtkreise | | | | | | | | |
| Heidelberg | 12,6 | 10,3 | 1,1 | + 9,2 | 108,1 | 16,2 | 5,4 | 1 202 |
| Mannheim | 7,6 | 14,5 | 1,7 | + 12,8 | 71,6 | 10,2 | 8,9 | 970 |
| Landkreise | | | | | | | | |
| Neckar-Odenwald-Kreis | 10,8 | 16,7 | 1,7 | + 15,0 | 47,0 | 6,7 | 6,7 | 1 041 |
| Rhein-Neckar-Kreis | 9,7 | 15,2 | 1,7 | + 13,6 | 80,5 | 8,9 | 3,0 | 1 065 |
| Region Unterer Neckar | 9,3 | 14,3 | 1,6 | + 12,7 | 76,7 | 10,1 | 6,1 | 1 033 |
| Stadtkreis | | | | | | | | |
| Pforzheim | 11,0 | 16,5 | 1,9 | + 14,6 | 85,7 | 3,6 | 3,6 | 1 090 |
| Landkreise | | | | | | | | |
| Calw | 7,0 | 14,8 | 1,4 | + 13,4 | 66,7 | 7,4 | 7,4 | 985 |
| Enzkreis | 6,5 | 16,7 | 1,6 | + 15,0 | 66,4 | 16,6 | 6,6 | 1 165 |
| Freudenstadt | 7,4 | 15,3 | 1,8 | + 13,5 | 62,1 | 6,9 | - | 1 339 |
| Region Nordschwarzwald | 8,0 | 15,9 | 1,7 | + 14,2 | 71,3 | 9,0 | 5,0 | 1 115 |
| Regierungsbezirk Karlsruhe | 9,5 | 14,6 | 1,8 | + 12,8 | 89,3 | 8,1 | 6,0 | 1 048 |
| Stadtkreis | | | | | | | | |
| Freiburg im Breisgau | 14,1 | 11,5 | 1,7 | + 9,7 | 155,6 | 13,3 | - | 940 |
| Landkreise | | | | | | | | |
| Breisgau-Hochschwarzwald | 11,4 | 16,4 | 2,3 | + 14,1 | 92,6 | 23,1 | - | 1 227 |
| Emmendingen | 15,5 | 16,1 | 1,2 | + 14,9 | 120,4 | 18,5 | - | 1 250 |
| Ortenaukreis | 13,3 | 15,8 | 2,1 | + 13,7 | 111,4 | - | 2,8 | 1 176 |
| Region Südlicher Oberrhein | 13,4 | 14,6 | 1,9 | + 12,7 | 118,9 | 11,0 | 1,1 | 1 131 |
| Landkreise | | | | | | | | |
| Rottweil | 8,9 | 15,8 | 1,1 | + 14,7 | 69,2 | 6,3 | 12,4 | 1 065 |
| Schwarzwald-Baar-Kreis | 8,2 | 15,2 | 1,6 | + 13,6 | 81,9 | 8,8 | 5,8 | 1 048 |
| Tuttlingen | 7,3 | 17,8 | 2,0 | + 15,9 | 52,6 | 8,8 | 4,4 | 966 |
| Region Schwarzwald-Baar-Heuberg | 8,1 | 16,1 | 1,6 | + 14,5 | 70,0 | 8,2 | 6,8 | 1 025 |
| Landkreise | | | | | | | | |
| Konstanz | 10,0 | 13,8 | 1,8 | + 12,0 | 121,1 | 5,6 | 5,6 | 1 101 |
| Lörrach | 10,3 | 16,6 | 2,3 | + 14,3 | 89,3 | 3,0 | 11,8 | 1 074 |
| Waldshut | 10,1 | 16,4 | 2,2 | + 14,2 | 74,5 | 3,9 | 3,9 | 889 |
| Region Hochrhein-Bodensee | 10,1 | 15,4 | 2,0 | + 13,3 | 97,3 | 4,2 | 7,3 | 1 030 |
| Regierungsbezirk Freiburg | 10,8 | 15,3 | 1,9 | + 13,4 | 97,2 | 7,7 | 5,0 | 1 063 |
| Landkreise | | | | | | | | |
| Reutlingen | 6,0 | 15,1 | 1,3 | + 13,8 | 54,2 | 4,3 | 4,3 | 979 |
| Tübingen | 7,0 | 15,4 | 1,6 | + 13,8 | 98,9 | 14,1 | 2,8 | 1 120 |
| Zollernalbkreis | 8,0 | 16,7 | 1,7 | + 15,0 | 43,6 | 10,1 | 6,7 | 840 |
| Region Neckar-Alb | 6,8 | 15,6 | 1,5 | + 14,1 | 65,6 | 9,0 | 4,5 | 980 |
| Stadtkreis | | | | | | | | |
| Ulm | 7,4 | 13,4 | 1,2 | + 12,2 | 64,5 | 4,6 | 4,6 | 1 170 |
| Landkreise | | | | | | | | |
| Alb-Donau-Kreis | 6,3 | 18,5 | 2,0 | + 16,6 | 62,0 | 7,3 | - | 1 045 |
| Biberach | 8,4 | 16,8 | 2,1 | + 14,8 | 96,6 | - | 6,8 | 1 164 |
| Region Donau-Iller 2) | 7,2 | 16,1 | 1,7 | + 14,4 | 70,8 | 4,7 | 3,1 | 1 113 |
| Landkreise | | | | | | | | |
| Bodenseekreis | 9,7 | 14,3 | 1,7 | + 12,6 | 85,0 | 8,1 | 4,0 | 1 245 |
| Ravensburg | 8,6 | 15,2 | 2,1 | + 13,1 | 93,1 | 10,3 | 13,6 | 847 |
| Sigmaringen | 8,3 | 17,9 | 2,2 | + 15,7 | 49,7 | 12,4 | - | 1 403 |
| Region Bodensee-Oberschwaben | 9,0 | 15,4 | 2,0 | + 13,4 | 80,2 | 10,0 | 7,1 | 1 090 |
| Regierungsbezirk Tübingen | 7,5 | 15,7 | 1,7 | + 14,0 | 71,1 | 8,2 | 4,9 | 1 044 |
| Baden-Württemberg | 8,3 | 15,4 | 1,7 | + 13,7 | 75,6 | 8,6 | 5,5 | 1 046 |

1) Eheschließungen, bei denen mindestens ein Ehepartner Ausländer ist. – 2) Soweit Land Baden-Württemberg.

Geburtendefizit bzw. -überschuß der Gesamtbevölkerung
in den Gemeinden Baden-Württembergs 1991
- auf 1000 der mittleren Bevölkerung -

Geburtendefizit

0 und mehr

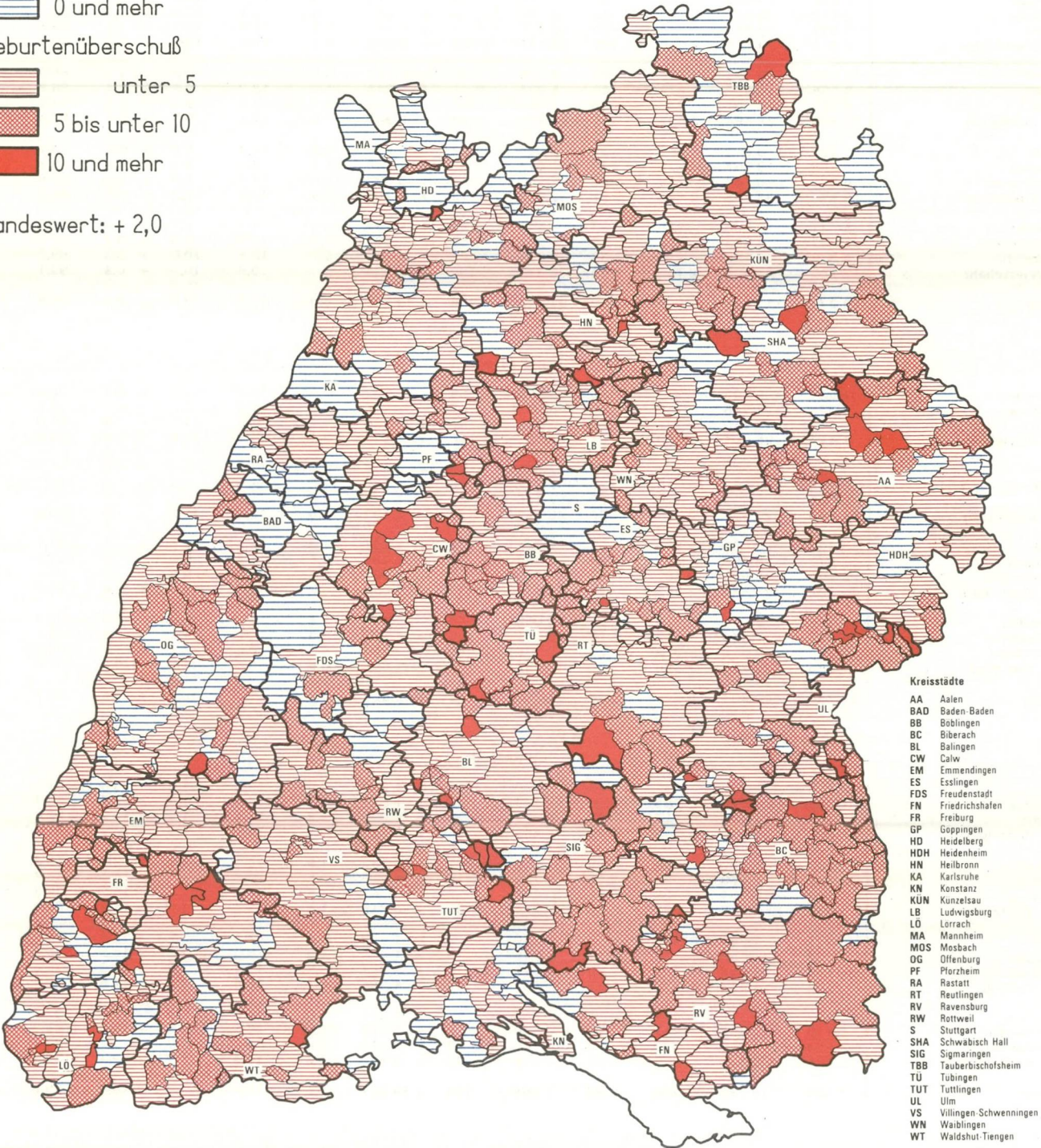
Geburtenüberschuß

unter 5

5 bis unter 10

10 und mehr

Landeswert: + 2,0



- Kreisstädte
- AA Aalen
 - BAD Baden-Baden
 - BB Biberach
 - BC Biberach
 - BL Balingen
 - CW Calw
 - EM Emmendingen
 - ES Esslingen
 - FDS Freudenstadt
 - FN Friedrichshafen
 - FR Freiburg
 - GP Goppingen
 - HD Heidelberg
 - HDH Heidenheim
 - HN Heilbronn
 - KA Karlsruhe
 - KN Konstanz
 - KUN Künzelsau
 - LB Ludwigsburg
 - LO Lorrach
 - MA Mannheim
 - MOS Mosbach
 - OG Offenburg
 - PF Pforzheim
 - RA Rastatt
 - RT Reutlingen
 - RV Ravensburg
 - RW Rottweil
 - S Stuttgart
 - SHA Schwabisch Hall
 - SIG Sigmaringen
 - TBB Tauberbischofsheim
 - TU Tübingen
 - TUT Tuttlingen
 - UL Ulm
 - VS Villingen-Schwenningen
 - WN Waiblingen
 - WT Waldshut-Tiengen

Natürliche Bevölkerungsbewegung

13. Eheschließungen, Geborene und Gestorbene in Baden-Württemberg 1991 nach Kalendermonaten *)

| Monat Vierteljahr Jahr | Ehe- schlie- ßungen ¹⁾ | Lebend- geborene | | Tot- ge- borene | Gestorbene | | Ge- burten- über- schuß (+) bzw. -defizit (-) | Ehe- schlie- ßungen | Lebend- ge- borene | Ge- storbene | Ge- burten- über- schuß (+) bzw. -defizit (-) | Nicht- ehelich Lebend- ge- borene | Ge- storbene im 1. Lebens- jahr ²⁾ |
|------------------------------|---|---------------------|-------------------|-----------------------|----------------|--------------------------|---|---------------------------|--------------------------|-----------------|---|---|---|
| | | ins- gesamt | nicht- ehelich | | ins- gesamt | im 1. Lebens- jahr | | | | | | | |
| | | | | | | | | | | | | | |
| a) Gesamtbevölkerung | | | | | | | | | | | | | |
| Januar | 1 659 | 10 060 | 965 | 43 | 8 346 | 73 | + 1 714 | 2,0 | 12,1 | 10,0 | + 2,1 | 95,9 | 7,2 |
| Februar | 2 119 | 9 127 | 841 | 32 | 8 247 | 54 | + 880 | 2,8 | 12,1 | 10,9 | + 1,2 | 92,1 | 6,1 |
| März | 3 626 | 9 924 | 904 | 30 | 8 548 | 57 | + 1 376 | 4,3 | 11,9 | 10,2 | + 1,6 | 91,1 | 5,7 |
| 1. Vierteljahr | 7 404 | 29 111 | 2 710 | 105 | 25 141 | 184 | + 3 970 | 3,1 | 12,0 | 10,4 | + 1,6 | 93,1 | 6,4 |
| April | 3 888 | 9 585 | 833 | 27 | 8 078 | 59 | + 1 507 | 4,8 | 11,8 | 10,0 | + 1,9 | 86,9 | 6,1 |
| Mai | 9 255 | 10 072 | 874 | 40 | 8 032 | 61 | + 2 040 | 11,0 | 12,0 | 9,6 | + 2,4 | 86,8 | 6,0 |
| Juni | 6 247 | 10 007 | 885 | 38 | 7 606 | 42 | + 2 401 | 7,7 | 12,3 | 9,4 | + 3,0 | 88,4 | 4,3 |
| 2. Vierteljahr | 19 390 | 29 664 | 2 592 | 105 | 23 716 | 162 | + 5 948 | 7,9 | 12,1 | 9,6 | + 2,4 | 87,4 | 5,5 |
| Juli | 5 580 | 10 654 | 998 | 35 | 8 034 | 63 | + 2 620 | 6,6 | 12,7 | 9,6 | + 3,1 | 93,7 | 6,0 |
| August | 7 289 | 10 357 | 925 | 36 | 7 629 | 52 | + 2 728 | 8,7 | 12,3 | 9,1 | + 3,2 | 89,3 | 5,0 |
| September | 6 925 | 10 334 | 969 | 20 | 7 242 | 58 | + 3 092 | 8,5 | 12,7 | 8,9 | + 3,8 | 93,8 | 5,8 |
| 3. Vierteljahr | 19 794 | 31 345 | 2 892 | 91 | 22 905 | 173 | + 8 440 | 7,9 | 12,5 | 9,2 | + 3,4 | 92,3 | 5,6 |
| Oktober | 5 474 | 9 396 | 939 | 27 | 8 219 | 54 | + 1 177 | 6,5 | 11,1 | 9,7 | + 1,4 | 99,9 | 5,4 |
| November | 2 932 | 8 822 | 864 | 27 | 8 221 | 67 | + 601 | 3,6 | 10,8 | 10,0 | + 0,7 | 97,9 | 7,2 |
| Dezember | 4 379 | 9 190 | 912 | 33 | 8 944 | 69 | + 246 | 5,2 | 10,8 | 10,5 | + 0,3 | 99,2 | 7,2 |
| 4. Vierteljahr | 12 785 | 27 408 | 2 715 | 87 | 25 384 | 190 | + 2 024 | 5,1 | 10,9 | 10,1 | + 0,8 | 99,1 | 6,6 |
| Jahr | 59 373 | 117 528 | 10 909 | 388 | 97 146 | 709 | + 20 382 | 6,0 | 11,9 | 9,8 | + 2,1 | 92,8 | 6,0 |
| b) Deutsche | | | | | | | | | | | | | |
| Januar | 1 581 | 8 693 | 853 | 30 | 8 186 | 58 | + 507 | 2,1 | 11,7 | 11,0 | + 0,7 | 98,1 | 6,7 |
| Februar | 2 023 | 7 948 | 760 | 27 | 8 094 | 43 | + 146 | 3,0 | 11,8 | 12,0 | + 0,2 | 95,6 | 5,4 |
| März | 3 513 | 8 660 | 787 | 26 | 8 376 | 47 | + 284 | 4,7 | 11,6 | 11,2 | + 0,4 | 90,9 | 5,4 |
| 1. Vierteljahr | 7 117 | 25 301 | 2 400 | 83 | 24 656 | 148 | + 645 | 3,3 | 11,7 | 11,4 | + 0,3 | 94,9 | 5,8 |
| April | 3 758 | 8 269 | 753 | 18 | 7 925 | 42 | + 344 | 5,2 | 11,4 | 11,0 | + 0,5 | 91,1 | 5,1 |
| Mai | 9 115 | 8 602 | 776 | 25 | 7 872 | 46 | + 730 | 12,2 | 11,5 | 10,5 | + 1,0 | 90,2 | 5,3 |
| Juni | 6 087 | 8 503 | 776 | 27 | 7 445 | 35 | + 1 058 | 8,4 | 11,8 | 10,3 | + 1,5 | 91,3 | 4,1 |
| 2. Vierteljahr | 18 960 | 25 374 | 2 305 | 70 | 23 242 | 123 | + 2 132 | 8,6 | 11,6 | 10,6 | + 1,0 | 90,8 | 4,8 |
| Juli | 5 403 | 9 061 | 880 | 27 | 7 894 | 54 | + 1 167 | 7,2 | 12,1 | 10,5 | + 1,6 | 97,1 | 6,0 |
| August | 7 137 | 8 868 | 811 | 35 | 7 484 | 35 | + 1 384 | 9,5 | 11,8 | 10,0 | + 1,8 | 91,5 | 3,9 |
| September | 6 792 | 8 905 | 861 | 16 | 7 100 | 42 | + 1 805 | 9,4 | 12,3 | 9,8 | + 2,5 | 96,7 | 4,7 |
| 3. Vierteljahr | 19 332 | 26 834 | 2 552 | 78 | 22 478 | 131 | + 4 356 | 8,7 | 12,1 | 10,1 | + 2,0 | 95,1 | 4,9 |
| Oktober | 5 317 | 8 026 | 819 | 22 | 8 050 | 43 | + 24 | 7,1 | 10,7 | 10,7 | + 0,0 | 102,0 | 5,4 |
| November | 2 813 | 7 464 | 747 | 17 | 8 081 | 60 | + 617 | 3,9 | 10,3 | 11,1 | + 0,8 | 100,1 | 8,0 |
| Dezember | 4 225 | 7 808 | 822 | 26 | 8 775 | 60 | + 967 | 5,6 | 10,4 | 11,7 | + 1,3 | 105,3 | 7,7 |
| 4. Vierteljahr | 12 355 | 23 298 | 2 388 | 65 | 24 906 | 163 | + 1 608 | 5,5 | 10,5 | 11,2 | + 0,7 | 102,5 | 7,0 |
| Jahr | 57 764 | 100 807 | 9 645 | 296 | 95 282 | 565 | + 5 525 | 6,6 | 11,4 | 10,8 | + 0,6 | 95,7 | 5,6 |
| c) Ausländer | | | | | | | | | | | | | |
| Januar | 78 | 1 367 | 112 | 13 | 160 | 15 | + 1 207 | 0,9 | 15,3 | 1,8 | + 13,5 | 81,9 | 11,0 |
| Februar | 96 | 1 179 | 81 | 5 | 153 | 11 | + 1 026 | 1,2 | 14,6 | 1,9 | + 12,7 | 68,7 | 9,3 |
| März | 113 | 1 264 | 117 | 4 | 172 | 10 | + 1 092 | 1,3 | 14,1 | 1,9 | + 12,2 | 92,6 | 7,9 |
| 1. Vierteljahr | 287 | 3 810 | 310 | 22 | 485 | 36 | + 3 325 | 1,1 | 14,7 | 1,9 | + 12,8 | 81,4 | 9,4 |
| April | 130 | 1 316 | 80 | 9 | 153 | 17 | + 1 163 | 1,5 | 15,1 | 1,8 | + 13,3 | 60,8 | 12,9 |
| Mai | 140 | 1 470 | 98 | 15 | 160 | 15 | + 1 310 | 1,5 | 16,2 | 1,8 | + 14,4 | 66,7 | 10,2 |
| Juni | 160 | 1 504 | 109 | 11 | 161 | 7 | + 1 343 | 1,8 | 17,0 | 1,8 | + 15,2 | 72,5 | 4,7 |
| 2. Vierteljahr | 430 | 4 290 | 287 | 35 | 474 | 39 | + 3 816 | 1,6 | 16,1 | 1,8 | + 14,3 | 66,9 | 9,1 |
| Juli | 177 | 1 593 | 118 | 8 | 140 | 9 | + 1 453 | 1,9 | 17,3 | 1,5 | + 15,8 | 74,1 | 5,6 |
| August | 152 | 1 489 | 114 | 1 | 145 | 17 | + 1 344 | 1,6 | 16,0 | 1,6 | + 14,5 | 76,6 | 11,4 |
| September | 133 | 1 429 | 108 | 4 | 142 | 16 | + 1 287 | 1,5 | 15,7 | 1,6 | + 14,2 | 75,6 | 11,2 |
| 3. Vierteljahr | 462 | 4 511 | 340 | 13 | 427 | 42 | + 4 084 | 1,7 | 16,4 | 1,5 | + 14,8 | 75,4 | 9,3 |
| Oktober | 157 | 1 370 | 120 | 5 | 169 | 11 | + 1 201 | 1,6 | 14,4 | 1,8 | + 12,6 | 87,6 | 8,0 |
| November | 119 | 1 358 | 117 | 10 | 140 | 7 | + 1 218 | 1,3 | 14,5 | 1,5 | + 13,0 | 86,2 | 5,2 |
| Dezember | 154 | 1 382 | 90 | 7 | 169 | 9 | + 1 213 | 1,6 | 14,1 | 1,7 | + 12,4 | 65,1 | 6,5 |
| 4. Vierteljahr | 430 | 4 110 | 327 | 22 | 478 | 27 | + 3 632 | 1,5 | 14,3 | 1,7 | + 12,7 | 79,6 | 6,6 |
| Jahr | 1 609 | 16 721 | 1 264 | 92 | 1 864 | 144 | + 14 857 | 1,5 | 15,4 | 1,7 | + 13,7 | 75,6 | 8,6 |

*) Endgültiges Jahresergebnis. — Erklärung hierzu in den Erläuterungen auf Seite 10. - 1) Für b) Deutsche: Eheschließungen, bei denen mindestens ein Ehepartner deutsch ist, für c) Ausländer: Eheschließungen, bei denen beide Partner Ausländer sind. - 2) Unter Berücksichtigung der Geburtenentwicklung der letzten 13 Monate (nur für Gesamtbevölkerung).

Natürliche Bevölkerungsbewegung

14. Eheschließungen in Baden-Württemberg 1991 nach der Religionszugehörigkeit der Ehegatten

| Religionszugehörigkeit des Mannes | Religionszugehörigkeit der Frau | | | | | | | Eheschließungen | |
|--------------------------------------|---------------------------------|--------------------|------------------------|----------------------|---------|---|--------------------------------|-----------------|------|
| | evangelisch | | römisch- katholisch | anders christlich | jüdisch | andere Volks- und Welt- religionen | sonstige und ohne Angabe | | |
| | landes- kirchlich | frei- kirchlich | | | | | | insgesamt | % |
| Evangelisch-landeskirchlich | 12 595 | 143 | 7 992 | 323 | 2 | 149 | 1 147 | 22 351 | 37,6 |
| Evangelisch-freikirchlich | 219 | 238 | 161 | 11 | — | 5 | 32 | 666 | 1,1 |
| Römisch-katholisch | 8 071 | 60 | 15 995 | 368 | 1 | 189 | 896 | 25 580 | 43,1 |
| Anders christlich | 317 | 5 | 333 | 719 | — | 15 | 82 | 1 471 | 2,5 |
| Jüdisch | 8 | — | 4 | — | 4 | — | 3 | 19 | 0,0 |
| Andere Volks- und Weltreligionen | 391 | 5 | 424 | 26 | 2 | 345 | 177 | 1 370 | 2,3 |
| Sonstige und ohne Angabe | 2 540 | 40 | 2 215 | 129 | 3 | 114 | 2 875 | 7 916 | 13,3 |
| Eheschließungen insgesamt | 24 141 | 491 | 27 124 | 1 576 | 12 | 817 | 5 212 | 59 373 | X |
| % | 40,7 | 0,8 | 45,7 | 2,7 | 0,0 | 1,4 | 8,8 | X | 100 |

15. Lebendgeborene in Baden-Württemberg 1991 nach der Religionszugehörigkeit der Eltern

| Religionszugehörigkeit des Vaters | Religionszugehörigkeit der Mutter | | | | | | | Lebendgeborene | |
|--------------------------------------|-----------------------------------|--------------------|------------------------|----------------------|---------|---|--------------------------------|----------------|------|
| | evangelisch | | römisch- katholisch | anders christlich | jüdisch | andere Volks- und Welt- religionen | sonstige und ohne Angabe | | |
| | landes- kirchlich | frei- kirchlich | | | | | | insgesamt | % |
| Evangelisch-landeskriehlich | 22 117 | 205 | 12 221 | 329 | 2 | 87 | 849 | 35 810 | 33,6 |
| Evangelisch-freikirchlich | 198 | 792 | 111 | 5 | — | 6 | 30 | 1 142 | 1,1 |
| Römisch-katholisch | 12 335 | 107 | 32 816 | 344 | 2 | 108 | 695 | 46 407 | 43,5 |
| Anders christlich | 360 | 15 | 354 | 2 687 | — | 14 | 56 | 3 486 | 3,3 |
| Jüdisch | 8 | — | 5 | — | 13 | — | 4 | 30 | 0,0 |
| Andere Volks- und Weltreligionen | 277 | 3 | 346 | 27 | — | 9 362 | 113 | 10 128 | 9,5 |
| Sonstige und ohne Angabe | 2 898 | 55 | 2 180 | 131 | 1 | 81 | 4 270 | 9 616 | 9,0 |
| Ehelich Lebendgeborene zusammen | 38 193 | 1 177 | 48 033 | 3 523 | 18 | 9 658 | 6 017 | 106 619 | X |
| % | 35,8 | 1,1 | 45,1 | 3,3 | 0,0 | 9,1 | 5,6 | X | 100 |
| Nichtehelich Lebendgeborene zusammen | 3 988 | 46 | 4 752 | 251 | 1 | 314 | 1 557 | 10 909 | X |
| % | 36,6 | 0,4 | 43,6 | 2,3 | 0,0 | 2,9 | 14,3 | X | 100 |
| Lebendgeborene insgesamt | 42 181 | 1 223 | 52 785 | 3 774 | 19 | 9 972 | 7 574 | 117 528 | X |
| % | 35,9 | 1,0 | 44,9 | 3,2 | 0,0 | 8,5 | 6,4 | X | 100 |

16. Gestorbene in Baden-Württemberg 1991 nach der Religionszugehörigkeit

| Geschlecht | Religionszugehörigkeit | | | | | | | Gestorbene | |
|----------------------|------------------------|----------------|--------------------|-------------------|---------|----------------------------------|--------------------------|------------|------|
| | evangelisch | | römisch-katholisch | anders christlich | jüdisch | andere Volks- und Weltreligionen | sonstige und ohne Angabe | | |
| | landes-kirchlich | frei-kirchlich | | | | | | insgesamt | % |
| Männlich | 20 996 | 179 | 20 105 | 812 | 9 | 300 | 3 138 | 45 539 | 46,9 |
| Weiblich | 25 613 | 244 | 22 656 | 1 040 | 9 | 160 | 1 885 | 51 607 | 53,1 |
| Gestorbene insgesamt | 46 609 | 423 | 42 761 | 1 852 | 18 | 460 | 5 023 | 97 146 | X |
| % | 48.0 | 0.4 | 44.0 | 1.9 | 0.0 | 0.5 | 5.2 | X | 100 |

Natürliche Bevölkerungsbewegung

17. Eheschließungen in Baden-Württemberg 1991 nach beiderseitigem Alter der Ehegatten

| Alter der Frau von ... bis unter ... Jahren | Alter des Mannes von ... bis unter ... Jahren | | | | | | | | | | |
|---|---|---------|---------|---------|---------|---------|---------|---------|---------|---------|---------|
| | unter 20 | 20 - 21 | 21 - 22 | 22 - 23 | 23 - 24 | 24 - 25 | 25 - 26 | 26 - 27 | 27 - 28 | 28 - 29 | 29 - 30 |
| unter 20 | 214 | 295 | 319 | 383 | 305 | 233 | 159 | 142 | 91 | 69 | 40 |
| 20 - 21 | 73 | 145 | 239 | 310 | 293 | 237 | 175 | 132 | 112 | 71 | 60 |
| 21 - 22 | 32 | 91 | 202 | 333 | 408 | 395 | 288 | 220 | 208 | 150 | 105 |
| 22 - 23 | 34 | 69 | 158 | 316 | 509 | 531 | 491 | 431 | 342 | 252 | 211 |
| 23 - 24 | 21 | 57 | 90 | 190 | 436 | 618 | 651 | 604 | 490 | 385 | 303 |
| 24 - 25 | 9 | 34 | 73 | 133 | 288 | 554 | 684 | 741 | 710 | 492 | 428 |
| 20 - 25 | 169 | 396 | 762 | 1 282 | 1 934 | 2 335 | 2 289 | 2 128 | 1 862 | 1 350 | 1 107 |
| 25 - 26 | 3 | 18 | 43 | 100 | 183 | 363 | 563 | 764 | 779 | 650 | 494 |
| 26 - 27 | 7 | 11 | 39 | 68 | 119 | 236 | 365 | 632 | 744 | 685 | 583 |
| 27 - 28 | 5 | 10 | 23 | 32 | 73 | 112 | 210 | 327 | 612 | 648 | 555 |
| 28 - 29 | 3 | 12 | 25 | 42 | 59 | 83 | 142 | 202 | 333 | 501 | 503 |
| 29 - 30 | 4 | 6 | 8 | 19 | 39 | 54 | 81 | 141 | 205 | 284 | 401 |
| 25 - 30 | 22 | 57 | 138 | 261 | 473 | 848 | 1 361 | 2 066 | 2 673 | 2 768 | 2 536 |
| 30 - 31 | 2 | 3 | 9 | 15 | 30 | 40 | 70 | 84 | 131 | 161 | 210 |
| 31 - 32 | — | 5 | 9 | 19 | 19 | 24 | 45 | 75 | 82 | 124 | 119 |
| 32 - 33 | 1 | 2 | 3 | 6 | 7 | 20 | 25 | 39 | 53 | 85 | 94 |
| 33 - 34 | 1 | — | 2 | 4 | 11 | 15 | 23 | 34 | 31 | 52 | 65 |
| 34 - 35 | — | 1 | 5 | 1 | 11 | 5 | 14 | 19 | 23 | 33 | 41 |
| 30 - 35 | 4 | 11 | 28 | 45 | 78 | 104 | 177 | 251 | 320 | 455 | 529 |
| 35 - 36 | — | 1 | 2 | 7 | 3 | 7 | 14 | 16 | 14 | 23 | 21 |
| 36 - 37 | — | — | 3 | 3 | 8 | 3 | 14 | 5 | 24 | 22 | 25 |
| 37 - 38 | — | — | 1 | 5 | 3 | 3 | 6 | 10 | 14 | 20 | 16 |
| 38 - 39 | 1 | 1 | 3 | 1 | 5 | 3 | 4 | 10 | 6 | 14 | 12 |
| 39 - 40 | — | — | — | — | 1 | 2 | 4 | 2 | 7 | 9 | 13 |
| 35 - 40 | 1 | 2 | 9 | 16 | 20 | 18 | 42 | 43 | 65 | 88 | 87 |
| 40 - 45 | 1 | 1 | 2 | 4 | 6 | 2 | 22 | 18 | 25 | 16 | 28 |
| 45 - 50 | — | — | 1 | 2 | 1 | 1 | 3 | 7 | 9 | 6 | 5 |
| 50 - 55 | 1 | 1 | 1 | 1 | 2 | 1 | 2 | 3 | 5 | 2 | — |
| 55 und älter | — | — | — | — | — | 1 | — | 1 | 2 | 1 | 1 |
| Insgesamt | 412 | 763 | 1 260 | 1 994 | 2 819 | 3 543 | 4 055 | 4 659 | 5 052 | 4 755 | 4 333 |

18. Eheschließungen in Baden-Württemberg 1991 nach der Staatsangehörigkeit der Ehegatten

| Staatsangehörigkeit des Mannes | Staatsangehörigkeit der Frau | | | | | | | | | | | | | | Eheschließungen | |
|--|------------------------------|-----------------|------------------------|--------------------------|--------------|---------------------------|-----------------|---------|---------|-------------|-------------------|-----|---|---|-----------------|------|
| | Deutsch- land | Frank- reich | Grie- chen- land | Groß- britan- nien | Ita- lien | ehem. Jugo- slawien | Öster- reich | Schweiz | Spanien | Tür- kei | übriges Europa | USA | übrige außer- euro- päische Staaten | staaten- los, ungeklärt und ohne Angabe | ins- gesamt | % |
| Deutschland | 50 317 | 149 | 66 | 40 | 198 | 515 | 165 | 109 | 67 | 148 | 1 071 | 98 | 826 | 13 | 53 782 | 90,6 |
| Frankreich | 198 | 5 | — | — | 4 | 2 | — | 1 | — | 2 | 3 | — | 5 | — | 220 | 0,4 |
| Griechenland | 103 | 2 | 15 | — | 7 | 7 | — | — | 1 | 7 | 12 | 2 | 1 | — | 157 | 0,3 |
| Großbritannien | 71 | 1 | 1 | 5 | 1 | 1 | — | — | — | — | — | 3 | 1 | — | 84 | 0,1 |
| Italien | 553 | 5 | 7 | 2 | 349 | 27 | 1 | 2 | 10 | 6 | 12 | 4 | 10 | 1 | 989 | 1,7 |
| Ehemaliges Jugoslawien | 391 | 1 | 3 | — | 11 | 166 | 3 | — | — | 2 | 14 | — | 1 | 1 | 593 | 1,0 |
| Österreich | 189 | — | 1 | — | 1 | 3 | 6 | — | — | — | 2 | 1 | 2 | — | 205 | 0,3 |
| Schweiz | 97 | — | — | — | 1 | 1 | — | 1 | — | — | 1 | — | — | — | 101 | 0,2 |
| Spanien | 99 | — | — | 1 | 4 | 4 | — | — | 10 | — | 2 | — | 4 | — | 124 | 0,2 |
| Türkei | 486 | 3 | 4 | 1 | 10 | 10 | 1 | 1 | 1 | 36 | 2 | — | 7 | — | 562 | 0,9 |
| Übriges Europa | 465 | 3 | — | — | 8 | 4 | 2 | — | 1 | 1 | 142 | 1 | 5 | — | 632 | 1,1 |
| USA | 483 | 3 | 1 | 5 | 3 | 11 | 1 | — | 1 | 6 | 3 | 50 | 20 | 1 | 588 | 1,0 |
| Übrige außereuro- päische Staaten | 829 | 12 | 4 | 14 | 5 | 8 | — | 4 | 2 | 16 | 16 | 4 | 381 | 1 | 1 296 | 2,2 |
| Staatenlos, ungeklärt und ohne Angabe | 18 | — | — | — | — | 2 | 1 | — | — | 2 | 7 | — | 6 | 4 | 40 | 0,1 |
| Eheschließungen insgesamt | 54 299 | 184 | 102 | 68 | 602 | 761 | 180 | 118 | 93 | 226 | 1 287 | 163 | 1 269 | 21 | 59 373 | X |
| % | 91,5 | 0,3 | 0,2 | 0,1 | 1,0 | 1,3 | 0,3 | 0,2 | 0,2 | 0,4 | 2,2 | 0,3 | 2,1 | 0,0 | X | 100 |

Natürliche Bevölkerungsbewegung

| Alter des Mannes von ... bis unter ... Jahren | | | | | | | | | | Ins- gesamt | Alter der Frau von ... bis unter ... Jahren |
|---|---------|---------|---------|---------|---------|---------|---------|---------|-----------------|----------------|---|
| 30 - 31 | 31 - 32 | 32 - 33 | 33 - 34 | 34 - 35 | 35 - 40 | 40 - 45 | 45 - 50 | 50 - 55 | 55 und älter | | |
| 35 | 16 | 21 | 20 | 15 | 40 | 15 | 8 | 2 | 4 | 2 426 | unter 20 |
| 54 | 40 | 24 | 17 | 12 | 39 | 5 | 6 | 3 | — | 2 047 | 20 - 21 |
| 101 | 69 | 36 | 28 | 32 | 47 | 18 | 7 | 3 | — | 2 773 | 21 - 22 |
| 117 | 82 | 61 | 48 | 40 | 73 | 24 | 6 | 8 | 2 | 3 805 | 22 - 23 |
| 214 | 145 | 87 | 80 | 56 | 109 | 48 | 16 | 5 | 4 | 4 609 | 23 - 24 |
| 256 | 199 | 143 | 94 | 60 | 182 | 47 | 15 | 9 | 4 | 5 155 | 24 - 25 |
| 742 | 535 | 351 | 267 | 200 | 450 | 142 | 50 | 28 | 10 | 18 389 | 20 - 25 |
| 375 | 245 | 201 | 147 | 94 | 193 | 67 | 37 | 6 | 4 | 5 329 | 25 - 26 |
| 445 | 318 | 224 | 175 | 109 | 262 | 92 | 25 | 13 | 3 | 5 155 | 26 - 27 |
| 476 | 320 | 220 | 148 | 126 | 291 | 109 | 28 | 17 | 6 | 4 348 | 27 - 28 |
| 469 | 332 | 260 | 176 | 146 | 334 | 114 | 31 | 18 | 8 | 3 793 | 28 - 29 |
| 389 | 364 | 258 | 190 | 173 | 389 | 123 | 63 | 16 | 10 | 3 217 | 29 - 30 |
| 2 154 | 1 579 | 1 163 | 836 | 648 | 1 469 | 505 | 184 | 70 | 31 | 21 842 | 25 - 30 |
| 296 | 267 | 206 | 200 | 165 | 378 | 147 | 59 | 30 | 9 | 2 512 | 30 - 31 |
| 166 | 198 | 196 | 192 | 128 | 387 | 154 | 60 | 27 | 15 | 2 044 | 31 - 32 |
| 98 | 100 | 128 | 142 | 127 | 354 | 153 | 52 | 33 | 12 | 1 534 | 32 - 33 |
| 71 | 73 | 87 | 114 | 106 | 345 | 149 | 60 | 28 | 16 | 1 287 | 33 - 34 |
| 67 | 51 | 56 | 81 | 74 | 314 | 139 | 81 | 27 | 14 | 1 057 | 34 - 35 |
| 698 | 689 | 673 | 729 | 600 | 1 778 | 742 | 312 | 145 | 66 | 8 434 | 30 - 35 |
| 41 | 44 | 47 | 43 | 46 | 259 | 142 | 66 | 38 | 26 | 860 | 35 - 36 |
| 30 | 39 | 32 | 33 | 34 | 193 | 152 | 68 | 26 | 16 | 730 | 36 - 37 |
| 18 | 14 | 22 | 29 | 30 | 203 | 160 | 81 | 58 | 14 | 707 | 37 - 38 |
| 21 | 22 | 19 | 23 | 24 | 141 | 110 | 74 | 46 | 22 | 562 | 38 - 39 |
| 16 | 11 | 11 | 19 | 19 | 103 | 154 | 86 | 45 | 20 | 522 | 39 - 40 |
| 126 | 130 | 131 | 147 | 153 | 899 | 718 | 375 | 213 | 98 | 3 381 | 35 - 40 |
| 32 | 39 | 37 | 40 | 42 | 296 | 391 | 385 | 306 | 177 | 1 870 | 40 - 45 |
| 9 | 6 | 7 | 9 | 8 | 69 | 163 | 304 | 375 | 314 | 1 299 | 45 - 50 |
| 3 | 3 | 3 | 3 | 2 | 31 | 70 | 139 | 282 | 383 | 938 | 50 - 55 |
| 2 | 1 | 1 | 2 | 1 | 12 | 14 | 43 | 101 | 611 | 794 | 55 und älter |
| 3 801 | 2 998 | 2 387 | 2 053 | 1 669 | 5 044 | 2 760 | 1 800 | 1 522 | 1 694 | 59 373 | Insgesamt |

19. Eheschließende in Baden-Württemberg 1991 nach Altersgruppen, Geschlecht und bisherigem Familienstand

| Altersgruppe von ... bis unter ... Jahren | Eheschließende Männer | | | | | Eheschließende Frauen | | | | |
|---|-----------------------|------|-----------------------------|-----------|------------|-----------------------|------|-----------------------------|-----------|------------|
| | insgesamt | | davon vor der Eheschließung | | | insgesamt | | davon vor der Eheschließung | | |
| | | | ledig | verwitwet | geschieden | | | ledig | verwitwet | geschieden |
| | Anzahl | % | | | | Anzahl | % | | | |
| unter 20 | 412 | 0,7 | 411 | — | 1 | 2 426 | 4,1 | 2 423 | — | 3 |
| 20 - 25 | 10 379 | 17,5 | 10 268 | 2 | 109 | 18 389 | 31,0 | 18 029 | 6 | 354 |
| 25 - 30 | 22 854 | 38,5 | 21 962 | 15 | 877 | 21 842 | 36,8 | 20 015 | 44 | 1 783 |
| 30 - 35 | 12 908 | 21,7 | 11 063 | 19 | 1 826 | 8 434 | 14,2 | 6 024 | 80 | 2 330 |
| 35 - 40 | 5 044 | 8,5 | 3 064 | 60 | 1 920 | 3 381 | 5,7 | 1 505 | 79 | 1 797 |
| 40 - 45 | 2 760 | 4,6 | 972 | 88 | 1 700 | 1 870 | 3,1 | 391 | 79 | 1 400 |
| 45 - 50 | 1 800 | 3,0 | 353 | 99 | 1 348 | 1 299 | 2,2 | 159 | 81 | 1 059 |
| 50 - 55 | 1 522 | 2,6 | 249 | 189 | 1 084 | 938 | 1,6 | 134 | 85 | 719 |
| 55 - 60 | 725 | 1,2 | 76 | 173 | 476 | 409 | 0,7 | 76 | 79 | 254 |
| 60 - 65 | 451 | 0,8 | 37 | 179 | 235 | 199 | 0,3 | 36 | 54 | 109 |
| 65 - 75 | 362 | 0,6 | 18 | 215 | 129 | 160 | 0,3 | 37 | 59 | 64 |
| 75 und älter | 156 | 0,3 | 3 | 128 | 25 | 26 | 0,0 | 3 | 10 | 13 |
| Insgesamt | 59 373 | X | 48 476 | 1 167 | 9 730 | 59 373 | X | 48 832 | 666 | 9 885 |
| % | X | 100 | 81,6 | 2,0 | 16,4 | X | 100 | 82,2 | 1,1 | 16,6 |

Natürliche Bevölkerungsbewegung

20. Eheschließende in Baden-Württemberg seit 1936/38 nach beiderseitiger Religionszugehörigkeit

| Jahr | Ehe- schließungen insgesamt | Religionszugehörigkeit der Frau | | | | | | | | |
|---------|-----------------------------------|-----------------------------------|------------------------|----------|--------------------|------------------------|----------|-------------|------------------------|----------|
| | | evangelisch | | | römisch-katholisch | | | sonstige | | |
| | | Religionszugehörigkeit des Mannes | | | | | | | | |
| | | evangelisch | römisch- katholisch | sonstige | evangelisch | römisch- katholisch | sonstige | evangelisch | römisch- katholisch | sonstige |
| 1936/38 | 49 952 | 21 811 | 3 861 | 720 | 4 230 | 17 910 | 313 | 296 | 113 | 698 |
| 1946 | 48 129 | 16 798 | 4 964 | 831 | 4 638 | 18 495 | 458 | 518 | 367 | 1 060 |
| 1947 | 54 694 | 19 953 | 6 055 | 1 074 | 5 461 | 19 495 | 545 | 571 | 311 | 1 229 |
| 1948 | 60 322 | 21 968 | 6 663 | 1 190 | 6 485 | 21 226 | 635 | 627 | 314 | 1 214 |
| 1949 | 60 831 | 22 016 | 6 501 | 1 205 | 6 096 | 22 420 | 616 | 579 | 294 | 1 104 |
| 1950 | 65 151 | 23 586 | 7 084 | 1 249 | 7 113 | 23 727 | 583 | 611 | 404 | 794 |
| 1951 | 66 008 | 24 532 | 7 480 | 1 102 | 7 648 | 23 700 | 588 | 436 | 243 | 279 |
| 1952 | 61 592 | 22 754 | 6 973 | 973 | 7 268 | 22 281 | 505 | 342 | 188 | 308 |
| 1953 | 60 275 | 22 232 | 6 635 | 1 017 | 7 274 | 21 631 | 547 | 363 | 188 | 388 |
| 1954 | 61 160 | 21 521 | 7 099 | 1 132 | 7 373 | 21 589 | 626 | 499 | 299 | 1 022 |
| 1955 | 63 295 | 22 125 | 7 548 | 1 154 | 8 004 | 21 974 | 655 | 570 | 314 | 951 |
| 1956 | 66 177 | 23 693 | 7 997 | 1 277 | 8 194 | 22 496 | 608 | 565 | 326 | 1 021 |
| 1957 | 66 361 | 23 696 | 8 133 | 1 196 | 8 398 | 22 515 | 616 | 530 | 334 | 943 |
| 1958 | 67 209 | 24 026 | 8 436 | 1 164 | 8 359 | 22 867 | 602 | 548 | 309 | 898 |
| 1959 | 70 110 | 25 405 | 8 733 | 1 252 | 8 841 | 23 442 | 621 | 567 | 316 | 933 |
| 1960 | 71 412 | 25 448 | 9 128 | 1 263 | 9 132 | 23 933 | 580 | 580 | 358 | 990 |
| 1961 | 72 132 | 25 495 | 9 178 | 1 219 | 9 327 | 24 419 | 649 | 575 | 328 | 942 |
| 1962 | 72 503 | 25 697 | 9 330 | 1 279 | 9 511 | 23 930 | 688 | 667 | 351 | 1 050 |
| 1963 | 70 293 | 24 634 | 9 434 | 1 232 | 9 408 | 22 779 | 731 | 602 | 390 | 1 083 |
| 1964 | 70 799 | 24 563 | 9 274 | 1 300 | 9 517 | 22 919 | 735 | 699 | 386 | 1 406 |
| 1965 | 67 699 | 22 958 | 9 184 | 1 214 | 9 397 | 21 475 | 734 | 717 | 402 | 1 618 |
| 1966 | 66 553 | 22 259 | 9 098 | 1 272 | 9 491 | 20 454 | 763 | 723 | 448 | 2 045 |
| 1967 | 64 226 | 20 926 | 8 918 | 1 213 | 9 531 | 19 870 | 752 | 700 | 400 | 1 916 |
| 1968 | 62 525 | 20 733 | 8 854 | 1 158 | 9 371 | 19 104 | 780 | 717 | 419 | 1 389 |
| 1969 | 61 889 | 19 868 | 8 795 | 1 147 | 9 439 | 19 154 | 730 | 734 | 463 | 1 559 |
| 1970 | 62 158 | 19 044 | 8 802 | 1 301 | 9 576 | 19 174 | 902 | 748 | 509 | 2 102 |
| 1971 | 60 810 | 17 998 | 8 518 | 1 360 | 9 465 | 18 726 | 1 018 | 754 | 557 | 2 414 |
| 1972 | 59 037 | 16 735 | 8 525 | 1 500 | 9 208 | 18 142 | 1 104 | 781 | 575 | 2 467 |
| 1973 | 55 849 | 15 463 | 8 048 | 1 587 | 8 526 | 17 076 | 1 120 | 840 | 611 | 2 578 |
| 1974 | 53 647 | 14 354 | 7 691 | 1 587 | 8 282 | 16 457 | 1 190 | 850 | 657 | 2 579 |
| 1975 | 53 637 | 13 967 | 7 919 | 1 718 | 8 349 | 16 537 | 1 379 | 897 | 641 | 2 230 |
| 1976 | 51 129 | 13 078 | 7 637 | 1 787 | 7 929 | 15 722 | 1 364 | 864 | 651 | 2 097 |
| 1977 | 50 129 | 12 800 | 7 287 | 1 700 | 7 715 | 15 449 | 1 371 | 905 | 704 | 2 198 |
| 1978 | 46 943 | 11 664 | 6 856 | 1 672 | 7 168 | 14 527 | 1 394 | 784 | 673 | 2 205 |
| 1979 | 49 491 | 12 182 | 7 336 | 1 968 | 7 543 | 14 967 | 1 581 | 844 | 676 | 2 394 |
| 1980 | 52 646 | 12 998 | 7 621 | 2 195 | 7 954 | 16 032 | 1 784 | 875 | 705 | 2 482 |
| 1981 | 52 521 | 12 600 | 7 630 | 2 306 | 7 887 | 15 899 | 1 908 | 854 | 710 | 2 727 |
| 1982 | 53 768 | 12 933 | 7 795 | 2 322 | 7 995 | 16 291 | 1 958 | 978 | 723 | 2 773 |
| 1983 | 54 785 | 13 314 | 8 283 | 2 387 | 8 271 | 16 058 | 1 995 | 1 029 | 779 | 2 669 |
| 1984 | 54 349 | 13 005 | 8 004 | 2 345 | 8 276 | 16 295 | 1 894 | 1 039 | 774 | 2 717 |
| 1985 | 54 901 | 13 129 | 7 941 | 2 338 | 8 186 | 16 129 | 1 949 | 1 051 | 842 | 3 336 |
| 1986 | 55 705 | 13 229 | 8 178 | 2 496 | 8 306 | 15 995 | 2 139 | 1 143 | 865 | 3 354 |
| 1987 | 56 780 | 13 370 | 8 264 | 2 741 | 8 482 | 16 355 | 2 335 | 1 164 | 985 | 3 084 |
| 1988 | 58 939 | 13 824 | 8 471 | 2 870 | 8 755 | 17 101 | 2 542 | 1 194 | 1 020 | 3 162 |
| 1989 | 58 835 | 13 442 | 8 567 | 3 098 | 8 613 | 16 730 | 2 613 | 1 290 | 1 122 | 3 360 |
| 1990 | 61 448 | 13 815 | 8 625 | 3 195 | 8 829 | 17 113 | 2 873 | 1 466 | 1 313 | 4 219 |
| 1991 | 59 373 | 13 195 | 8 131 | 3 306 | 8 153 | 15 995 | 2 976 | 1 669 | 1 454 | 4 494 |

Natürliche Bevölkerungsbewegung

21. Eheschließende in Baden-Württemberg seit 1936/38 nach beiderseitigem Familienstand vor der Eheschließung

| Jahr | Ehe- schließungen insgesamt | Familienstand der Frau vor der Eheschließung | | | | | | | | |
|---------|-----------------------------------|--|-----------|------------|-----------|-----------|------------|------------|-----------|------------|
| | | ledig | | | verwitwet | | | geschieden | | |
| | | Familienstand des Mannes vor der Eheschließung | | | | | | | | |
| | | ledig | verwitwet | geschieden | ledig | verwitwet | geschieden | ledig | verwitwet | geschieden |
| 1936/38 | 49 952 | 44 137 | 2 146 | 1 172 | 638 | 470 | 136 | 696 | 230 | 327 |
| 1946 | 48 129 | 35 185 | 2 904 | 1 850 | 3 872 | 1 702 | 840 | 801 | 403 | 572 |
| 1947 | 54 694 | 38 798 | 2 682 | 3 004 | 4 261 | 1 894 | 1 395 | 1 351 | 414 | 895 |
| 1948 | 60 322 | 42 547 | 2 809 | 3 758 | 3 995 | 1 792 | 1 679 | 1 941 | 524 | 1 277 |
| 1949 | 60 831 | 44 403 | 2 572 | 3 685 | 3 324 | 1 466 | 1 538 | 1 870 | 500 | 1 473 |
| 1950 | 65 151 | 47 660 | 2 271 | 3 948 | 3 722 | 1 447 | 1 793 | 2 183 | 544 | 1 583 |
| 1951 | 66 008 | 50 500 | 2 003 | 3 718 | 3 185 | 1 258 | 1 558 | 1 832 | 522 | 1 432 |
| 1952 | 61 592 | 48 874 | 1 767 | 3 311 | 2 191 | 1 085 | 1 027 | 1 584 | 425 | 1 328 |
| 1953 | 60 275 | 48 867 | 1 717 | 3 061 | 1 488 | 964 | 871 | 1 512 | 491 | 1 304 |
| 1954 | 61 160 | 49 807 | 1 676 | 3 272 | 1 175 | 901 | 799 | 1 590 | 465 | 1 475 |
| 1955 | 63 295 | 52 153 | 1 650 | 3 371 | 990 | 804 | 651 | 1 678 | 487 | 1 511 |
| 1956 | 66 177 | 55 454 | 1 708 | 3 325 | 792 | 683 | 553 | 1 659 | 512 | 1 491 |
| 1957 | 66 361 | 55 634 | 1 713 | 3 282 | 719 | 743 | 564 | 1 630 | 543 | 1 533 |
| 1958 | 67 209 | 56 989 | 1 665 | 3 230 | 598 | 736 | 456 | 1 601 | 574 | 1 360 |
| 1959 | 70 110 | 59 861 | 1 742 | 3 204 | 574 | 696 | 444 | 1 565 | 542 | 1 482 |
| 1960 | 71 412 | 61 109 | 1 703 | 3 250 | 504 | 754 | 491 | 1 586 | 547 | 1 468 |
| 1961 | 72 132 | 61 937 | 1 599 | 3 200 | 502 | 723 | 458 | 1 675 | 544 | 1 494 |
| 1962 | 72 503 | 62 385 | 1 496 | 3 083 | 526 | 791 | 442 | 1 798 | 542 | 1 440 |
| 1963 | 70 293 | 60 092 | 1 536 | 3 208 | 450 | 807 | 427 | 1 773 | 514 | 1 486 |
| 1964 | 70 799 | 60 233 | 1 544 | 3 269 | 479 | 757 | 417 | 2 044 | 566 | 1 490 |
| 1965 | 67 699 | 56 983 | 1 375 | 3 263 | 505 | 805 | 392 | 2 182 | 577 | 1 617 |
| 1966 | 66 553 | 55 985 | 1 406 | 3 143 | 495 | 805 | 394 | 2 204 | 521 | 1 600 |
| 1967 | 64 226 | 53 545 | 1 447 | 3 019 | 526 | 837 | 410 | 2 243 | 565 | 1 634 |
| 1968 | 62 525 | 52 077 | 1 309 | 3 008 | 454 | 734 | 325 | 2 294 | 632 | 1 692 |
| 1969 | 61 889 | 51 123 | 1 257 | 3 092 | 394 | 758 | 375 | 2 385 | 644 | 1 861 |
| 1970 | 62 158 | 51 148 | 1 163 | 3 065 | 434 | 780 | 332 | 2 553 | 597 | 2 086 |
| 1971 | 60 810 | 49 921 | 1 153 | 3 084 | 347 | 705 | 343 | 2 509 | 623 | 2 125 |
| 1972 | 59 037 | 47 800 | 1 016 | 3 319 | 396 | 738 | 327 | 2 539 | 664 | 2 238 |
| 1973 | 55 849 | 44 976 | 972 | 3 156 | 367 | 646 | 314 | 2 447 | 629 | 2 342 |
| 1974 | 53 647 | 42 536 | 905 | 3 272 | 354 | 577 | 351 | 2 532 | 610 | 2 510 |
| 1975 | 53 637 | 42 274 | 841 | 3 359 | 299 | 598 | 317 | 2 646 | 619 | 2 684 |
| 1976 | 51 129 | 39 500 | 739 | 3 449 | 279 | 547 | 302 | 2 687 | 636 | 2 990 |
| 1977 | 50 129 | 38 496 | 682 | 3 352 | 311 | 545 | 270 | 2 854 | 625 | 2 994 |
| 1978 | 46 943 | 36 835 | 610 | 3 106 | 286 | 438 | 222 | 2 547 | 516 | 2 383 |
| 1979 | 49 491 | 38 617 | 619 | 3 404 | 310 | 470 | 250 | 2 685 | 531 | 2 605 |
| 1980 | 52 646 | 41 010 | 580 | 3 684 | 278 | 462 | 264 | 2 989 | 551 | 2 828 |
| 1981 | 52 521 | 40 444 | 540 | 3 825 | 278 | 403 | 293 | 3 169 | 586 | 2 983 |
| 1982 | 53 768 | 41 053 | 491 | 4 021 | 251 | 404 | 308 | 3 294 | 567 | 3 379 |
| 1983 | 54 785 | 40 831 | 462 | 4 055 | 481 | 765 | 511 | 3 572 | 603 | 3 505 |
| 1984 | 54 349 | 40 861 | 433 | 4 404 | 150 | 221 | 158 | 3 645 | 650 | 3 827 |
| 1985 | 54 901 | 41 366 | 415 | 4 356 | 179 | 270 | 200 | 3 679 | 615 | 3 821 |
| 1986 | 55 705 | 41 614 | 397 | 4 543 | 201 | 239 | 191 | 3 813 | 604 | 4 103 |
| 1987 | 56 780 | 42 445 | 427 | 4 587 | 193 | 273 | 194 | 3 942 | 557 | 4 162 |
| 1988 | 58 939 | 43 703 | 364 | 4 933 | 190 | 273 | 211 | 4 227 | 628 | 4 410 |
| 1989 | 58 835 | 43 467 | 340 | 4 760 | 182 | 254 | 228 | 4 360 | 625 | 4 619 |
| 1990 | 61 448 | 45 328 | 331 | 4 944 | 220 | 223 | 249 | 4 602 | 606 | 4 945 |
| 1991 | 59 373 | 43 709 | 291 | 4 832 | 196 | 223 | 237 | 4 571 | 653 | 4 661 |

Natürliche Bevölkerungsbewegung

22. Lebendgeborene in Baden-Württemberg 1991 nach Eheschließungs- und Geburtsjahren der Mütter

| Eheschließungsjahr | Geburtsjahre der Mütter | | | | | | | | | | |
|---|-------------------------|--------------------|--------------|--------------|--------------|--------------|--------------|--------------|---------------|---------------|--------------|
| | 1972 und später | 1971 ¹⁾ | 1970 | 1969 | 1968 | 1967 | 1966 | 1965 | 1964 | 1963 | 1962 |
| 1991 | 507 | 405 | 521 | 575 | 643 | 733 | 796 | 735 | 781 | 708 | 627 |
| 1990 | 647 | 531 | 744 | 946 | 1 140 | 1 242 | 1 524 | 1 552 | 1 513 | 1 343 | 1 166 |
| 1989 | 455 | 432 | 498 | 690 | 859 | 1 040 | 1 221 | 1 317 | 1 412 | 1 222 | 1 096 |
| 1988 | 272 | 213 | 402 | 543 | 699 | 897 | 1 160 | 1 383 | 1 430 | 1 392 | 1 210 |
| 1987 | 83 | 124 | 199 | 324 | 463 | 630 | 874 | 1 132 | 1 309 | 1 263 | 1 167 |
| 1986 | 5 | 54 | 114 | 158 | 300 | 342 | 596 | 790 | 985 | 1 085 | 1 061 |
| 1985 | 1 | 10 | 42 | 94 | 133 | 246 | 379 | 598 | 749 | 868 | 922 |
| 1984 | 1 | 3 | 8 | 22 | 53 | 82 | 219 | 368 | 484 | 663 | 719 |
| 1983 | — | — | — | 4 | 25 | 36 | 79 | 202 | 341 | 446 | 572 |
| 1982 | — | — | 1 | 1 | 3 | 9 | 52 | 74 | 192 | 273 | 355 |
| 1981 | — | — | — | — | 1 | 4 | 21 | 41 | 72 | 175 | 252 |
| 1980 | — | — | — | — | — | 4 | 6 | 17 | 48 | 71 | 165 |
| 1979 | — | — | — | — | — | — | — | 3 | 16 | 24 | 58 |
| 1978 | — | — | — | — | — | — | — | — | 5 | 6 | 16 |
| 1977 | — | — | — | — | — | — | — | — | 2 | 2 | 9 |
| 1976 | — | — | — | — | — | — | — | — | — | — | 2 |
| 1975 | — | — | — | — | — | — | — | — | — | — | 1 |
| 1974 | — | — | — | — | — | — | — | — | — | — | — |
| 1973 | — | — | — | — | — | — | — | — | — | — | — |
| 1972 | — | — | — | — | — | — | — | — | — | — | — |
| 1971 | — | — | — | — | — | — | — | — | — | — | — |
| 1970 und früher | — | — | — | — | — | — | — | — | — | — | — |
| Ehelich Lebendgeborene | 1 971 | 1 773 | 2 529 | 3 357 | 4 319 | 5 265 | 6 927 | 8 212 | 9 339 | 9 541 | 9 398 |
| % | 1,8 | 1,7 | 2,4 | 3,1 | 4,1 | 4,9 | 6,5 | 7,7 | 8,8 | 8,9 | 8,8 |
| Nichtehelich Lebendgeborene²⁾ | 1 070 | 576 | 611 | 718 | 727 | 714 | 747 | 670 | 697 | 682 | 587 |
| % | 9,8 | 5,3 | 5,6 | 6,6 | 6,7 | 6,5 | 6,8 | 6,1 | 6,4 | 6,3 | 5,4 |
| Lebendgeborene insgesamt | 3 041 | 2 349 | 3 140 | 4 075 | 5 046 | 5 979 | 7 674 | 8 882 | 10 036 | 10 223 | 9 985 |
| % | 2,6 | 2,0 | 2,7 | 3,5 | 4,3 | 5,1 | 6,5 | 7,6 | 8,5 | 8,7 | 8,5 |

1) Einschließlich Eheschließungsjahr unbekannt. - 2) Einschließlich Geburtsjahr unbekannt.

23. Ehelich Lebendgeborene in Baden-Württemberg 1991 nach Geburtsgewicht und Alter der Mutter

| Geburtsgewicht von ... bis unter ... Gramm | Lebendgeborene insgesamt | | Davon nach dem Alter der Mutter von ... bis unter ... Jahren | | | | | |
|--|-----------------------------|------------|--|---------------|----------------------------|---------------|---------------|--------------|
| | | | unter 20 | 20 - 25 | 25 - 30 | 30 - 35 | 35 - 40 | 40 und mehr |
| | Anzahl | % | | | | | | |
| unter 1000 | 279 | 0,3 | 5 | 39 | 84 | 108 | 34 | 9 |
| 1000 - 1500 | 518 | 0,5 | 13 | 68 | 207 | 143 | 82 | 5 |
| 1500 - 2000 | 1 101 | 1,0 | 28 | 180 | 391 | 330 | 148 | 24 |
| 2000 - 2500 | 3 810 | 3,6 | 91 | 633 | 1 514 | 1 113 | 405 | 54 |
| unter 2500 | 5 708 | 5,4 | 137 | 920 | 2 196 | 1 694 | 669 | 92 |
| 2500 - 3000 | 16 748 | 15,7 | 386 | 2 987 | 6 986 | 4 712 | 1 441 | 236 |
| 3000 - 3500 | 41 836 | 39,2 | 850 | 7 218 | 17 272 | 12 399 | 3 561 | 536 |
| 3500 - 4000 | 31 996 | 30,0 | 507 | 4 787 | 12 970 | 10 121 | 3 097 | 514 |
| 4000 - 4500 | 8 998 | 8,4 | 75 | 1 189 | 3 483 | 3 002 | 1 076 | 173 |
| 4500 und mehr | 1 336 | 1,3 | 16 | 142 | 508 | 453 | 177 | 40 |
| 2500 und mehr | 100 914 | 94,6 | 1 834 | 16 323 | 41 219 | 30 687 | 9 352 | 1 499 |
| Insgesamt | 106 624¹⁾ | X | 1 971 | 17 243 | 43 417¹⁾ | 32 381 | 10 021 | 1 591 |
| % | X | 100 | 1,8 | 16,2 | 40,7 | 30,4 | 9,4 | 1,5 |

1) Einschließlich ohne Angabe.

Natürliche Bevölkerungsbewegung

| Geburtsjahre der Mütter | | | | | | | | Insgesamt | | Eheschließungsjahr |
|-------------------------|-------|-------|-------|-------|-------|-------|-----------------|-----------|------|---|
| 1961 | 1960 | 1959 | 1958 | 1957 | 1956 | 1955 | 1954 und früher | Anzahl | % | |
| 536 | 450 | 340 | 268 | 191 | 168 | 110 | 306 | 9 400 | 8,8 | 1991 |
| 962 | 797 | 540 | 418 | 327 | 258 | 200 | 435 | 16 285 | 15,3 | 1990 |
| 894 | 619 | 509 | 349 | 290 | 201 | 134 | 316 | 13 554 | 12,7 | 1989 |
| 968 | 734 | 542 | 397 | 332 | 213 | 135 | 315 | 13 237 | 12,4 | 1988 |
| 1 017 | 769 | 594 | 405 | 321 | 226 | 151 | 281 | 11 332 | 10,6 | 1987 |
| 998 | 748 | 518 | 403 | 295 | 234 | 129 | 259 | 9 074 | 8,5 | 1986 |
| 850 | 710 | 569 | 390 | 294 | 198 | 136 | 220 | 7 409 | 6,9 | 1985 |
| 808 | 673 | 508 | 396 | 274 | 194 | 121 | 243 | 5 839 | 5,5 | 1984 |
| 614 | 580 | 536 | 371 | 275 | 209 | 135 | 228 | 4 653 | 4,4 | 1983 |
| 509 | 484 | 430 | 352 | 281 | 201 | 161 | 237 | 3 615 | 3,4 | 1982 |
| 357 | 415 | 398 | 352 | 242 | 222 | 133 | 225 | 2 910 | 2,7 | 1981 |
| 229 | 332 | 343 | 315 | 257 | 198 | 165 | 270 | 2 420 | 2,3 | 1980 |
| 107 | 192 | 273 | 265 | 192 | 183 | 142 | 250 | 1 705 | 1,6 | 1979 |
| 46 | 106 | 164 | 201 | 200 | 155 | 123 | 223 | 1 245 | 1,2 | 1978 |
| 14 | 39 | 80 | 162 | 178 | 165 | 147 | 269 | 1 067 | 1,0 | 1977 |
| 6 | 14 | 37 | 90 | 117 | 136 | 130 | 274 | 806 | 0,8 | 1976 |
| 1 | 15 | 13 | 29 | 69 | 84 | 109 | 286 | 607 | 0,6 | 1975 |
| — | 3 | 14 | 17 | 28 | 53 | 74 | 264 | 453 | 0,4 | 1974 |
| — | — | 2 | 5 | 13 | 26 | 33 | 268 | 347 | 0,3 | 1973 |
| — | — | 1 | 3 | 6 | 8 | 22 | 187 | 227 | 0,2 | 1972 |
| — | — | 1 | — | 1 | 4 | 4 | 164 | 174 | 0,2 | 1971 |
| — | — | — | — | 2 | 4 | 7 | 246 | 259 | 0,2 | 1970 und früher |
| 8 916 | 7 680 | 6 412 | 5 188 | 4 185 | 3 340 | 2 501 | 5 786 | 106 619 | X | Ehelich Lebendgeborene |
| 8,4 | 7,2 | 6,0 | 4,9 | 3,9 | 3,1 | 2,3 | 5,4 | X | 100 | % |
| 545 | 485 | 443 | 323 | 291 | 236 | 211 | 574 | 10 909 | X | Nichtehelich Lebendgeborene ²⁾ |
| 5,0 | 4,4 | 4,1 | 3,0 | 2,7 | 2,2 | 1,9 | 5,3 | X | 100 | % |
| 9 461 | 8 165 | 6 855 | 5 511 | 4 476 | 3 576 | 2 712 | 6 342 | 117 528 | X | Lebendgeborene insgesamt |
| 8,0 | 6,9 | 5,8 | 4,7 | 3,8 | 3,0 | 2,3 | 5,4 | X | 100 | % |

24. Lebendgeborene in Baden-Württemberg 1991 nach der Staatsangehörigkeit der Eltern bzw. der Mutter

| Staatsangehörigkeit des Vaters | Staatsangehörigkeit der Mutter | | | | | | | | | | | | | | Lebendgeborene | |
|--|--------------------------------|------------|--------------|----------------|--------------|-------------------|------------|------------|------------|--------------|----------------|------------|---------------------------------|---------------------------------------|----------------|------------|
| | Deutschland | Frankreich | Griechenland | Großbritannien | Italien | ehem. Jugoslawien | Österreich | Schweiz | Spanien | Türkei | übriges Europa | USA | übrige außereuropäische Staaten | staatenlos, ungeklärt und ohne Angabe | insgesamt | % |
| ehelich Lebendgeborene | | | | | | | | | | | | | | | | |
| Deutschland | 84 215 | 195 | 74 | 92 | 266 | 369 | 227 | 114 | 116 | 96 | 675 | 125 | 719 | 4 | 87 287 | 81,9 |
| Frankreich | 242 | 61 | — | — | 5 | 3 | — | — | — | — | 2 | — | 12 | — | 325 | 0,3 |
| Griechenland | 168 | — | 974 | — | 11 | 10 | — | — | 1 | 8 | 8 | 2 | 5 | — | 1 187 | 1,1 |
| Großbritannien | 119 | 1 | — | 50 | — | — | — | 1 | — | 2 | 4 | 3 | 14 | — | 194 | 0,2 |
| Italien | 931 | 10 | 13 | 2 | 2 122 | 44 | 6 | 1 | 26 | 4 | 30 | 4 | 14 | 1 | 3 208 | 3,0 |
| Ehem. Jugoslawien | 373 | — | 2 | — | 13 | 1 472 | 3 | — | 2 | 3 | 11 | — | 4 | — | 1 883 | 1,8 |
| Österreich | 231 | 1 | 1 | — | — | 2 | 30 | 1 | 1 | 1 | 1 | — | 3 | — | 272 | 0,3 |
| Schweiz | 73 | 2 | — | — | — | — | — | 5 | — | — | — | — | — | — | 80 | 0,1 |
| Spanien | 119 | 2 | — | — | 12 | 3 | — | — | 77 | — | 5 | — | 5 | — | 223 | 0,2 |
| Türkei | 350 | 3 | 7 | — | 13 | 9 | 1 | 1 | 2 | 7 761 | 8 | 1 | 13 | 1 | 8 170 | 7,7 |
| Übriges Europa | 352 | 3 | 1 | 2 | 6 | 2 | 3 | 1 | — | 2 | 809 | 1 | 10 | — | 1 192 | 1,1 |
| USA | 246 | 2 | 2 | 5 | — | 3 | — | 1 | 3 | 1 | 8 | 75 | 4 | — | 350 | 0,3 |
| Übrige außereuropäische Staaten | 658 | 3 | 8 | 15 | 18 | 7 | 1 | 1 | 4 | 15 | 11 | 2 | 1 467 | 3 | 2 213 | 2,1 |
| Staatenlos, ungeklärt und ohne Angabe | 13 | — | — | — | — | 1 | — | — | — | 1 | 1 | — | 5 | 14 | 35 | 0,0 |
| Zusammen | 88 090 | 283 | 1 082 | 166 | 2 466 | 1 925 | 271 | 126 | 232 | 7 894 | 1 573 | 213 | 2 275 | 23 | 106 619 | X |
| % | 82,6 | 0,3 | 1,0 | 0,2 | 2,3 | 1,8 | 0,3 | 0,1 | 0,2 | 7,4 | 1,5 | 0,2 | 2,1 | 0,0 | X | 100 |
| nichtehelich Lebendgeborene | | | | | | | | | | | | | | | | |
| Zusammen | 9 645 | 54 | 49 | 25 | 215 | 254 | 37 | 11 | 30 | 138 | 225 | 21 | 196 | 9 | 10 909 | X |
| % | 88,4 | 0,5 | 0,4 | 0,2 | 2,0 | 2,3 | 0,3 | 0,1 | 0,3 | 1,3 | 2,1 | 0,2 | 1,8 | 0,1 | X | 100 |
| ehelich und nichtehelich Lebendgeborene | | | | | | | | | | | | | | | | |
| Insgesamt | 97 735 | 337 | 1 131 | 191 | 2 681 | 2 179 | 308 | 137 | 262 | 8 032 | 1 798 | 234 | 2 471 | 32 | 117 528 | X |
| % | 83,2 | 0,3 | 1,0 | 0,2 | 2,3 | 1,9 | 0,3 | 0,1 | 0,2 | 6,8 | 1,5 | 0,2 | 2,1 | 0,0 | X | 100 |

Natürliche Bevölkerungsbewegung

25. Lebendgeborene in Baden-Württemberg seit 1960 nach der Staatsangehörigkeit*) der Eltern bzw. der Mutter

| Jahr | Lebendgeborene insgesamt | Mit deutscher Staatsangehörigkeit | | | | | | Mit ausländischer Staatsangehörigkeit | | | | |
|--------|--------------------------|-----------------------------------|----------------|-------------------------------------|-------------------------------------|----------------|----------|---------------------------------------|-------------------|----------------------|-----|-------|
| | | zusammen | ehelich | | | nicht-ehelich | zusammen | ehelich | | nicht-ehelich | | |
| | | | Eltern deutsch | Vater deutsch, Mutter nicht-deutsch | Mutter deutsch, Vater nicht-deutsch | Mutter deutsch | | Eltern | | Mutter nicht-deutsch | | |
| | | | | | | | | gleicher | unterschiedlicher | | | |
| | | | | | | | | Staatsangehörigkeit ¹⁾ | | | | |
| Anzahl | % | Anzahl | | | | Anzahl | % | Anzahl | | | | |
| 1960 | 145 353 | 144 527 | 99,4 | 134 068 | 186 | 1 143 | 9 130 | 826 | 0,6 | 661 | 22 | 143 |
| 1961 | 152 487 | 150 955 | 99,0 | 140 179 | 267 | 1 405 | 9 104 | 1 532 | 1,0 | 1 277 | 36 | 219 |
| 1962 | 154 047 | 151 411 | 98,3 | 140 698 | 359 | 1 742 | 8 612 | 2 636 | 1,7 | 2 305 | 64 | 267 |
| 1963 | 158 750 | 154 941 | 97,6 | 144 494 | 399 | 2 079 | 7 969 | 3 809 | 2,4 | 3 385 | 72 | 352 |
| 1964 | 160 988 | 155 755 | 96,7 | 145 484 | 477 | 2 266 | 7 528 | 5 233 | 3,3 | 4 653 | 127 | 453 |
| 1965 | 158 742 | 151 913 | 95,7 | 141 995 | 545 | 2 458 | 6 915 | 6 829 | 4,3 | 6 221 | 119 | 489 |
| 1966 | 160 802 | 152 008 | 94,5 | 142 213 | 632 | 2 580 | 6 583 | 8 794 | 5,5 | 8 039 | 168 | 587 |
| 1967 | 155 617 | 146 197 | 93,9 | 136 526 | 695 | 2 600 | 6 376 | 9 420 | 6,1 | 8 653 | 190 | 577 |
| 1968 | 147 961 | 138 869 | 93,9 | 129 321 | 745 | 2 499 | 6 304 | 9 092 | 6,1 | 8 392 | 160 | 540 |
| 1969 | 140 087 | 129 144 | 92,2 | 120 039 | 745 | 2 346 | 6 014 | 10 943 | 7,8 | 10 057 | 191 | 695 |
| 1970 | 128 212 | 114 191 | 89,1 | 105 325 | 966 | 2 294 | 5 606 | 14 021 | 10,9 | 12 968 | 198 | 855 |
| 1971 | 123 871 | 106 458 | 85,9 | 97 314 | 1 377 | 2 299 | 5 468 | 17 413 | 14,1 | 16 259 | 253 | 901 |
| 1972 | 112 845 | 93 656 | 83,0 | 84 871 | 1 565 | 2 163 | 5 057 | 19 189 | 17,0 | 17 934 | 271 | 984 |
| 1973 | 102 875 | 82 112 | 79,8 | 73 700 | 1 685 | 2 026 | 4 701 | 20 763 | 20,2 | 19 494 | 287 | 982 |
| 1974 | 102 206 | 79 871 | 78,1 | 71 242 | 1 884 | 2 169 | 4 576 | 22 335 | 21,9 | 21 129 | 266 | 940 |
| 1975 | 97 019 | 75 819 | 78,1 | 67 437 | 1 959 | 2 171 | 4 252 | 21 200 | 21,9 | 20 073 | 313 | 814 |
| 1976 | 95 492 | 76 653 | 80,3 | 67 855 | 2 095 | 2 296 | 4 407 | 18 839 | 19,7 | 17 826 | 283 | 730 |
| 1977 | 90 981 | 74 236 | 81,6 | 65 535 | 2 056 | 2 376 | 4 269 | 16 745 | 18,4 | 15 808 | 246 | 691 |
| 1978 | 89 924 | 73 895 | 82,2 | 64 802 | 2 095 | 2 364 | 4 634 | 16 029 | 17,8 | 15 098 | 285 | 646 |
| 1979 | 92 425 | 76 318 | 82,6 | 66 790 | 2 073 | 2 457 | 4 998 | 16 107 | 17,4 | 15 143 | 307 | 657 |
| 1980 | 99 721 | 82 367 | 82,6 | 71 806 | 2 232 | 2 844 | 5 485 | 17 354 | 17,4 | 16 238 | 357 | 759 |
| 1981 | 100 673 | 83 562 | 83,0 | 72 421 | 2 194 | 3 029 | 5 918 | 17 111 | 17,0 | 16 061 | 332 | 718 |
| 1982 | 100 268 | 84 873 | 84,6 | 73 332 | 2 182 | 3 072 | 6 287 | 15 395 | 15,4 | 14 288 | 358 | 749 |
| 1983 | 95 447 | 83 043 | 87,0 | 71 576 | 2 143 | 2 984 | 6 340 | 12 404 | 13,0 | 11 358 | 356 | 690 |
| 1984 | 94 414 | 83 517 | 88,5 | 72 204 | 2 043 | 2 856 | 6 414 | 10 897 | 11,5 | 9 961 | 305 | 631 |
| 1985 | 94 442 | 83 986 | 88,9 | 72 199 | 2 118 | 2 934 | 6 735 | 10 456 | 11,1 | 9 468 | 291 | 697 |
| 1986 | 101 616 | 90 478 | 89,0 | 78 029 | 2 192 | 3 198 | 7 059 | 11 138 | 11,0 | 10 080 | 347 | 711 |
| 1987 | 103 590 | 91 253 | 88,1 | 78 106 | 2 321 | 3 305 | 7 521 | 12 337 | 11,9 | 11 094 | 400 | 843 |
| 1988 | 110 627 | 97 027 | 87,7 | 82 885 | 2 405 | 3 536 | 8 201 | 13 600 | 12,3 | 12 225 | 436 | 939 |
| 1989 | 111 600 | 96 612 | 86,6 | 82 096 | 2 580 | 3 544 | 8 392 | 14 988 | 13,4 | 13 524 | 459 | 1 005 |
| 1990 | 118 579 | 102 349 | 86,3 | 86 561 | 2 837 | 3 740 | 9 211 | 16 230 | 13,7 | 14 619 | 506 | 1 105 |
| 1991 | 117 528 | 100 807 | 85,8 | 84 215 | 3 072 | 3 875 | 9 645 | 16 721 | 14,2 | 14 895 | 562 | 1 264 |

Natürliche Bevölkerungsbewegung

26. Ehelich Lebendgeborene in Baden-Württemberg seit 1970 nach der Lebendgeburtenfolge

| Berichtsjahr | Insgesamt ¹⁾ | Davon nach der Lebendgeburtenfolge als ... Kind | | | | | | | |
|--|-------------------------|---|--------|--------|-------|-------|-------|-----|-----------------|
| | | 1. | 2. | 3. | 4. | 5. | 6. | 7. | 8. und weiteres |
| 1970 | 121 751 | 48 854 | 39 338 | 19 012 | 7 887 | 3 453 | 1 612 | 757 | 834 |
| 1971 | 117 502 | 48 883 | 37 930 | 17 344 | 7 338 | 3 056 | 1 420 | 734 | 797 |
| 1972 | 106 804 | 45 323 | 35 208 | 14 999 | 6 214 | 2 633 | 1 150 | 603 | 674 |
| 1973 | 97 192 | 42 047 | 32 564 | 12 907 | 5 223 | 2 324 | 1 081 | 495 | 551 |
| 1974 | 96 690 | 42 879 | 32 743 | 12 293 | 4 867 | 2 005 | 953 | 466 | 484 |
| 1975 | 91 953 | 40 843 | 31 680 | 11 594 | 4 459 | 1 770 | 816 | 382 | 409 |
| 1976 | 90 355 | 40 187 | 32 011 | 11 141 | 4 050 | 1 649 | 694 | 293 | 330 |
| 1977 | 86 021 | 39 109 | 30 582 | 10 372 | 3 493 | 1 356 | 609 | 256 | 244 |
| 1978 | 84 644 | 38 809 | 30 520 | 10 021 | 3 169 | 1 168 | 517 | 208 | 232 |
| 1979 | 86 770 | 39 671 | 31 364 | 10 318 | 3 326 | 1 155 | 510 | 215 | 211 |
| 1980 | 93 477 | 43 383 | 33 259 | 11 177 | 3 444 | 1 267 | 514 | 205 | 228 |
| 1981 | 94 037 | 43 873 | 33 040 | 11 514 | 3 432 | 1 214 | 499 | 230 | 235 |
| 1982 | 93 232 | 43 747 | 33 340 | 11 026 | 3 194 | 1 093 | 445 | 192 | 195 |
| 1983 | 88 417 | 41 848 | 31 785 | 10 163 | 3 008 | 948 | 347 | 172 | 146 |
| 1984 | 87 369 | 40 630 | 32 077 | 10 460 | 2 810 | 846 | 305 | 127 | 114 |
| 1985 | 87 010 | 40 794 | 31 834 | 10 338 | 2 738 | 799 | 277 | 123 | 107 |
| 1986 | 93 846 | 43 117 | 34 771 | 11 558 | 3 017 | 852 | 296 | 108 | 127 |
| 1987 | 95 226 | 44 215 | 34 453 | 11 985 | 3 123 | 890 | 311 | 123 | 126 |
| 1988 | 101 487 | 46 440 | 36 952 | 13 236 | 3 385 | 878 | 332 | 144 | 120 |
| 1989 | 102 203 | 46 219 | 37 382 | 13 403 | 3 554 | 997 | 381 | 133 | 134 |
| 1990 | 108 263 | 49 087 | 39 446 | 14 196 | 3 766 | 1 081 | 356 | 149 | 182 |
| 1991 | 106 619 | 48 709 | 38 465 | 13 966 | 3 725 | 1 050 | 401 | 149 | 154 |
| Davon nach dem Zeitunterschied ²⁾ | | | | | | | | | |
| unter 6 Monaten | 11 059 | 11 059 | — | — | — | — | — | — | — |
| 6 - 9 Monaten | 3 585 | 3 570 | 11 | 2 | 1 | — | — | — | 1 |
| 9 - 12 Monaten | 4 047 | 3 473 | 387 | 121 | 34 | 15 | 12 | 4 | 1 |
| 12 - 18 Monaten | 11 263 | 6 055 | 3 577 | 1 094 | 324 | 100 | 51 | 34 | 28 |
| 18 - 24 Monaten | 13 521 | 5 047 | 6 018 | 1 658 | 517 | 150 | 71 | 25 | 35 |
| 2 - 5 Jahren | 46 026 | 14 382 | 22 277 | 6 774 | 1 773 | 497 | 177 | 67 | 79 |
| 5 - 10 Jahren | 13 282 | 4 260 | 4 808 | 3 185 | 753 | 193 | 61 | 14 | 8 |
| 10 - 15 Jahren | 2 101 | 723 | 636 | 579 | 119 | 35 | 9 | — | — |
| 15 und mehr Jahren | 359 | 140 | 101 | 91 | 20 | 5 | 1 | 1 | — |
| Mehrlingskinder ³⁾ | 1 375 | — | 649 | 462 | 184 | 55 | 19 | 4 | 2 |
| unbekannt | 1 | — | 1 | — | — | — | — | — | — |

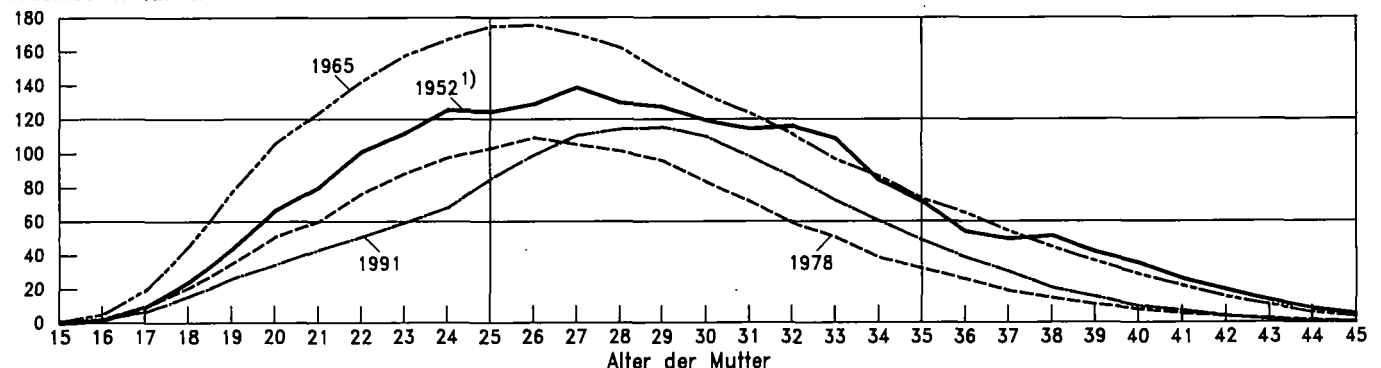
1) Einschließlich unbekannter Lebendgeburtenfolge. - 2) Zeitabstand von ... bis unter ...: Beim ersten Kind zwischen Eheschließung und Geburt, bei zweiten und weiteren Kindern Zeitabstand zur vorangegangenen Lebendgeburt. - 3) Zweite und weitere Mehrlingskinder aus einer Niederkunft.

Schaubild 8

Altersspezifische Fruchtbarkeitsziffern ausgewählter Jahre in Baden-Württemberg

—Lebendgeborene auf 1000 Frauen gleichen Alters—

Fruchtbarkeitsziffer



1) Nach Altersjahren.

Natürliche Bevölkerungsbewegung

27. Lebend- und Totgeborene in Baden-Württemberg 1991 nach dem Alter der Mutter

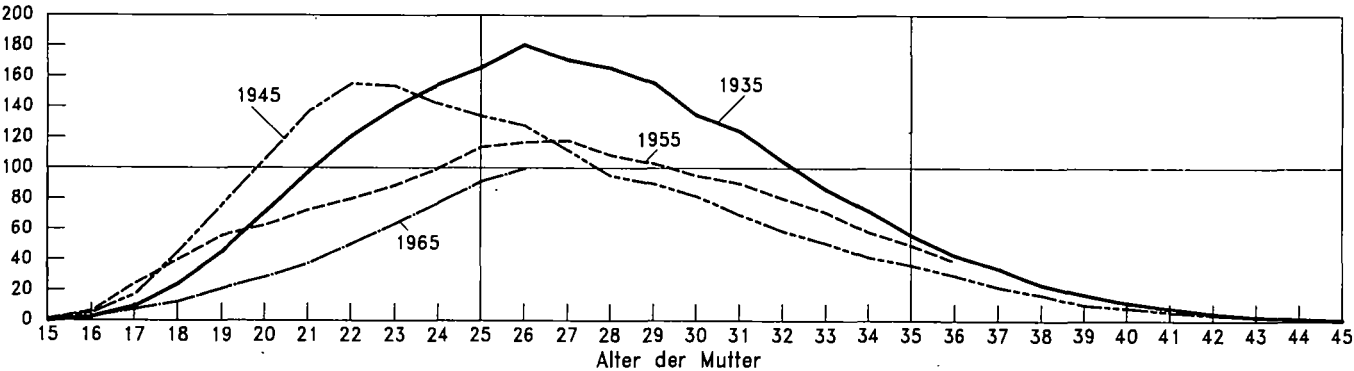
| Geburtsjahr der Mutter | Alter in Jahren ¹⁾ | Lebend- und Totgeborene | | | | | Lebendgeborene | | | | |
|---------------------------|----------------------------------|-------------------------|----------|----------|---------|---------------|----------------|----------|----------|---------|---------------|
| | | insgesamt | und zwar | | | | insgesamt | und zwar | | | |
| | | | männlich | weiblich | ehelich | nicht-ehelich | | männlich | weiblich | ehelich | nicht-ehelich |
| 1976 und später | 15 und jünger | 49 | 18 | 31 | 12 | 37 | 49 | 18 | 31 | 12 | 37 |
| 1975 | 16 | 147 | 77 | 70 | 66 | 81 | 146 | 77 | 69 | 66 | 80 |
| 1974 | 17 | 382 | 190 | 192 | 214 | 168 | 380 | 190 | 190 | 213 | 167 |
| 1973 | 18 | 866 | 456 | 410 | 554 | 312 | 863 | 453 | 410 | 552 | 311 |
| 1972 | 19 | 1 611 | 848 | 763 | 1 133 | 478 | 1 603 | 841 | 762 | 1 128 | 475 |
| 1971 | 20 | 2 358 | 1 176 | 1 182 | 1 780 | 578 | 2 349 | 1 172 | 1 177 | 1 773 | 576 |
| 1970 | 21 | 3 151 | 1 630 | 1 521 | 2 538 | 613 | 3 140 | 1 622 | 1 518 | 2 529 | 611 |
| 1969 | 22 | 4 090 | 2 098 | 1 992 | 3 370 | 720 | 4 075 | 2 096 | 1 979 | 3 357 | 718 |
| 1968 | 23 | 5 067 | 2 600 | 2 467 | 4 337 | 730 | 5 046 | 2 590 | 2 456 | 4 319 | 727 |
| 1967 | 24 | 5 997 | 3 094 | 2 903 | 5 280 | 717 | 5 979 | 3 084 | 2 895 | 5 265 | 714 |
| 1966 | 25 | 7 691 | 4 016 | 3 675 | 6 943 | 748 | 7 674 | 4 006 | 3 668 | 6 927 | 747 |
| 1965 | 26 | 8 909 | 4 554 | 4 355 | 8 236 | 673 | 8 882 | 4 541 | 4 341 | 8 212 | 670 |
| 1964 | 27 | 10 061 | 5 135 | 4 926 | 9 362 | 699 | 10 036 | 5 121 | 4 915 | 9 339 | 697 |
| 1963 | 28 | 10 253 | 5 269 | 4 984 | 9 568 | 685 | 10 223 | 5 249 | 4 974 | 9 541 | 682 |
| 1962 | 29 | 10 005 | 5 201 | 4 804 | 9 417 | 588 | 9 985 | 5 186 | 4 799 | 9 398 | 587 |
| 1961 | 30 | 9 498 | 4 895 | 4 603 | 8 951 | 547 | 9 461 | 4 878 | 4 583 | 8 916 | 545 |
| 1960 | 31 | 8 193 | 4 165 | 4 028 | 7 707 | 486 | 8 165 | 4 153 | 4 012 | 7 680 | 485 |
| 1959 | 32 | 6 880 | 3 522 | 3 358 | 6 433 | 447 | 6 855 | 3 510 | 3 345 | 6 412 | 443 |
| 1958 | 33 | 5 535 | 2 852 | 2 683 | 5 211 | 324 | 5 511 | 2 839 | 2 672 | 5 188 | 323 |
| 1957 | 34 | 4 492 | 2 283 | 2 209 | 4 199 | 293 | 4 476 | 2 275 | 2 201 | 4 185 | 291 |
| 1956 | 35 | 3 586 | 1 803 | 1 783 | 3 349 | 237 | 3 576 | 1 797 | 1 779 | 3 340 | 236 |
| 1955 | 36 | 2 722 | 1 413 | 1 309 | 2 507 | 215 | 2 712 | 1 411 | 1 301 | 2 501 | 211 |
| 1954 | 37 | 2 121 | 1 113 | 1 008 | 1 928 | 193 | 2 115 | 1 109 | 1 006 | 1 923 | 192 |
| 1953 | 38 | 1 415 | 731 | 684 | 1 307 | 108 | 1 409 | 726 | 683 | 1 301 | 108 |
| 1952 | 39 | 1 072 | 540 | 532 | 960 | 112 | 1 067 | 538 | 529 | 956 | 111 |
| 1951 | 40 | 674 | 342 | 332 | 622 | 52 | 671 | 340 | 331 | 619 | 52 |
| 1950 | 41 | 523 | 253 | 270 | 469 | 54 | 519 | 250 | 269 | 467 | 52 |
| 1949 | 42 | 288 | 148 | 140 | 263 | 25 | 285 | 146 | 139 | 260 | 25 |
| 1948 | 43 | 138 | 69 | 69 | 120 | 18 | 136 | 69 | 67 | 118 | 18 |
| 1947 | 44 | 66 | 36 | 30 | 58 | 8 | 65 | 35 | 30 | 57 | 8 |
| 1946 | 45 | 33 | 19 | 14 | 27 | 6 | 33 | 19 | 14 | 27 | 6 |
| 1945 | 46 | | | | | | | | | | |
| und früher und älter | | 41 | 21 | 20 | 39 | 2 | 40 | 20 | 20 | 38 | 2 |
| Insgesamt ²⁾ | | 117 916 | 60 569 | 57 347 | 106 960 | 10 956 | 117 528 | 60 363 | 57 165 | 106 619 | 10 909 |

1) Ermittelt als Differenz zwischen Geburtsjahr und Berichtsjahr. - 2) Einschließlich unbekannt.

Schaubild 9

Altersspezifische Fruchtbarkeitsziffern ausgewählter Geburtsjahrgänge in Baden-Württemberg (Kohortenanalyse)
- Lebendgeborene auf 1000 Frauen gleichen Alters und Geburtsjahres-

Fruchtbarkeitsziffer



Natürliche Bevölkerungsbewegung

28. Lebendgeborene in den Stadt- und Landkreisen Baden-Württembergs 1991 nach dem Geburtsgewicht

| Kreis Region Regierungsbezirk Land | Lebend- geborene insgesamt ¹⁾ | Davon mit einem Geburtsgewicht von ... bis unter ... Gramm | | | | | |
|---|--|--|-------------------|-------------------|-------------------|-------------------|------------------|
| | | unter 1500 | 1500 - 2500 | 2500 - 3000 | 3000 - 3500 | 3500 - 4000 | 4000 und mehr |
| Stadtkreis | | | | | | | |
| Stuttgart, Landeshauptstadt | 6 031 | 45 | 318 | 971 | 2 316 | 1 818 | 563 |
| Landkreise | | | | | | | |
| Böblingen | 4 202 | 32 | 206 | 662 | 1 656 | 1 257 | 389 |
| Esslingen | 5 679 | 50 | 277 | 895 | 2 203 | 1 757 | 497 |
| Göppingen | 2 888 | 26 | 150 | 453 | 1 178 | 794 | 287 |
| Ludwigsburg | 5 701 | 42 | 254 | 881 | 2 228 | 1 727 | 569 |
| Rems-Murr-Kreis | 4 765 | 31 | 215 | 767 | 1 866 | 1 398 | 488 |
| Region Stuttgart | 29 266 | 226 | 1 420 | 4 629 | 11 447 | 8 751 | 2 793 |
| Stadtkreis | | | | | | | |
| Heilbronn | 1 229 | 13 | 66 | 195 | 491 | 341 | 123 |
| Landkreise | | | | | | | |
| Heilbronn | 3 550 | 27 | 166 | 550 | 1 406 | 1 076 | 325 |
| Hohenlohekreis | 1 205 | 15 | 64 | 165 | 451 | 400 | 110 |
| Schwäbisch Hall | 2 092 | 10 | 81 | 314 | 824 | 642 | 221 |
| Main-Tauber-Kreis | 1 535 | 8 | 65 | 239 | 577 | 466 | 180 |
| Region Franken | 9 611 | 73 | 442 | 1 463 | 3 749 | 2 925 | 959 |
| Landkreise | | | | | | | |
| Heidenheim | 1 555 | 12 | 58 | 240 | 628 | 474 | 143 |
| Ostalbkreis | 3 781 | 38 | 180 | 620 | 1 526 | 1 089 | 328 |
| Region Ostwürttemberg | 5 336 | 50 | 238 | 860 | 2 154 | 1 563 | 471 |
| Regierungsbezirk Stuttgart | 44 213 | 349 | 2 100 | 6 952 | 17 350 | 13 239 | 4 223 |
| Stadtkreise | | | | | | | |
| Baden-Baden | 455 | 4 | 12 | 70 | 194 | 138 | 37 |
| Karlsruhe | 2 823 | 24 | 138 | 447 | 1 103 | 825 | 286 |
| Landkreise | | | | | | | |
| Karlsruhe | 4 493 | 29 | 220 | 695 | 1 752 | 1 362 | 434 |
| Rastatt | 2 198 | 23 | 124 | 353 | 889 | 625 | 183 |
| Region Mittlerer Oberrhein | 9 969 | 80 | 494 | 1 565 | 3 938 | 2 950 | 940 |
| Stadtkreise | | | | | | | |
| Heidelberg | 1 317 | 12 | 62 | 193 | 520 | 380 | 150 |
| Mannheim | 3 244 | 24 | 179 | 601 | 1 281 | 889 | 268 |
| Landkreise | | | | | | | |
| Neckar-Odenwald-Kreis | 1 687 | 8 | 108 | 271 | 685 | 472 | 143 |
| Rhein-Neckar-Kreis | 5 551 | 43 | 262 | 908 | 2 124 | 1 657 | 557 |
| Region Unterer Neckar | 11 799 | 87 | 611 | 1 973 | 4 610 | 3 398 | 1 118 |
| Stadtkreis | | | | | | | |
| Pforzheim | 1 273 | 12 | 66 | 221 | 476 | 371 | 127 |
| Landkreise | | | | | | | |
| Calw | 1 967 | 16 | 82 | 326 | 781 | 590 | 172 |
| Enzkreis | 2 199 | 26 | 89 | 370 | 856 | 661 | 197 |
| Freudenstadt | 1 476 | 11 | 63 | 220 | 575 | 452 | 155 |
| Region Nordschwarzwald | 6 915 | 65 | 300 | 1 137 | 2 688 | 2 074 | 651 |
| Regierungsbezirk Karlsruhe | 28 683 | 232 | 1 405 | 4 675 | 11 236 | 8 422 | 2 709 |
| Stadtkreis | | | | | | | |
| Freiburg im Breisgau | 2 037 | 9 | 114 | 323 | 832 | 571 | 188 |
| Landkreise | | | | | | | |
| Breisgau-Hochschwarzwald | 2 700 | 26 | 108 | 410 | 1 056 | 851 | 249 |
| Emmendingen | 1 643 | 12 | 96 | 280 | 665 | 456 | 134 |
| Ortenaukreis | 4 631 | 42 | 239 | 714 | 1 829 | 1 342 | 465 |
| Region Südlicher Oberrhein | 11 011 | 89 | 557 | 1 727 | 4 382 | 3 220 | 1 036 |
| Landkreise | | | | | | | |
| Rottweil | 1 703 | 14 | 96 | 300 | 703 | 464 | 126 |
| Schwarzwald-Baar-Kreis | 2 351 | 21 | 121 | 401 | 904 | 720 | 184 |
| Tuttlingen | 1 545 | 10 | 72 | 257 | 595 | 464 | 147 |
| Region Schwarzwald-Baar-Heuberg | 5 599 | 45 | 289 | 958 | 2 202 | 1 648 | 457 |
| Landkreise | | | | | | | |
| Konstanz | 2 640 | 29 | 123 | 416 | 1 053 | 778 | 241 |
| Lörrach | 2 392 | 11 | 122 | 409 | 906 | 708 | 236 |
| Waldshut | 1 952 | 13 | 101 | 344 | 815 | 535 | 144 |
| Region Hochrhein-Bodensee | 6 984 | 53 | 346 | 1 169 | 2 774 | 2 021 | 621 |
| Regierungsbezirk Freiburg | 23 594 | 187 | 1 192 | 3 854 | 9 358 | 6 889 | 2 114 |
| Landkreise | | | | | | | |
| Reutlingen | 3 173 | 32 | 165 | 464 | 1 248 | 922 | 342 |
| Tübingen | 2 585 | 22 | 98 | 372 | 1 045 | 803 | 245 |
| Zollernalbkreis | 2 258 | 17 | 111 | 418 | 916 | 597 | 199 |
| Region Neckar-Alb | 8 016 | 71 | 374 | 1 254 | 3 209 | 2 322 | 786 |
| Stadtkreis | | | | | | | |
| Ulm | 1 185 | 11 | 58 | 208 | 469 | 338 | 101 |
| Landkreise | | | | | | | |
| Alb-Donau-Kreis | 2 287 | 29 | 87 | 407 | 925 | 645 | 194 |
| Biberach | 2 240 | 20 | 98 | 382 | 839 | 688 | 213 |
| Region Donau-Iller²⁾ | 5 712 | 60 | 243 | 997 | 2 233 | 1 671 | 508 |
| Landkreise | | | | | | | |
| Bodenseekreis | 2 302 | 9 | 84 | 324 | 914 | 721 | 250 |
| Ravensburg | 3 363 | 26 | 148 | 521 | 1 341 | 1 008 | 319 |
| Sigmaringen | 1 645 | 15 | 80 | 258 | 643 | 491 | 158 |
| Region Bodensee-Oberschwaben | 7 310 | 50 | 312 | 1 103 | 2 898 | 2 220 | 727 |
| Regierungsbezirk Tübingen | 21 038 | 181 | 929 | 3 354 | 8 340 | 6 213 | 2 021 |
| Baden-Württemberg | 117 528 | 949 | 5 626 | 18 835 | 46 284 | 34 763 | 11 067 |

1) Einschließlich ohne Angabe. - 2) Soweit Land Baden-Württemberg.

Natürliche Bevölkerungsbewegung

29. Fruchtbarkeitsziffern der Mütter der Geburtsjahre 1935 bis 1964^{*)} in Baden-Württemberg

| Alter in Jahren ¹⁾ | Geburtsjahre der Mütter | | | | | | | | | | | | | | |
|-------------------------------|-------------------------|-------|-------|-------|-------|-------|-------|-------|-------|-------|-------|-------|-------|-------|-------|
| | 1935 | 1936 | 1937 | 1938 | 1939 | 1940 | 1941 | 1942 | 1943 | 1944 | 1945 | 1946 | 1947 | 1948 | 1949 |
| 15 | 0,2 | 0,5 | 0,3 | 0,4 | 0,5 | 0,8 | 0,5 | 0,4 | 0,8 | 0,6 | 0,7 | 0,9 | 1,1 | 0,7 | 0,9 |
| 16 | 2,7 | 1,9 | 2,1 | 2,5 | 2,5 | 2,5 | 2,6 | 2,5 | 3,0 | 3,6 | 5,2 | 4,5 | 4,9 | 5,1 | 5,4 |
| 17 | 9,7 | 9,7 | 8,8 | 9,3 | 11,0 | 11,2 | 10,3 | 13,3 | 14,1 | 16,7 | 17,5 | 19,4 | 18,5 | 19,8 | 19,7 |
| 18 | 24,3 | 26,4 | 24,9 | 26,5 | 29,3 | 26,3 | 29,7 | 31,3 | 34,1 | 36,7 | 45,1 | 46,2 | 45,5 | 47,4 | 48,6 |
| 19 | 45,4 | 46,1 | 50,0 | 50,7 | 51,1 | 54,6 | 54,4 | 60,3 | 61,9 | 67,2 | 76,3 | 77,7 | 83,5 | 83,3 | 84,0 |
| Summe 15 - 19 | 82,3 | 84,6 | 86,1 | 89,4 | 94,4 | 95,4 | 97,5 | 107,8 | 113,9 | 124,8 | 144,8 | 148,7 | 153,5 | 156,3 | 158,6 |
| 20 | 71,3 | 73,4 | 73,5 | 76,3 | 80,2 | 80,5 | 87,8 | 87,9 | 95,6 | 97,9 | 105,9 | 114,4 | 114,7 | 111,6 | 108,1 |
| 21 | 97,7 | 94,7 | 96,0 | 102,6 | 102,9 | 113,7 | 111,8 | 113,1 | 118,5 | 124,3 | 137,1 | 138,5 | 135,8 | 125,7 | 113,9 |
| 22 | 121,0 | 122,3 | 125,5 | 125,4 | 136,4 | 139,0 | 142,5 | 142,1 | 142,9 | 149,7 | 155,2 | 152,7 | 139,3 | 125,1 | 121,2 |
| 23 | 140,0 | 138,2 | 142,8 | 157,1 | 159,1 | 159,6 | 160,1 | 157,9 | 160,1 | 161,6 | 153,5 | 145,7 | 131,0 | 128,6 | 116,2 |
| 24 | 154,9 | 156,4 | 168,6 | 172,9 | 173,5 | 172,2 | 167,4 | 167,2 | 164,3 | 156,0 | 141,9 | 133,8 | 129,7 | 117,8 | 110,5 |
| Summe 20 - 24 | 584,9 | 585,0 | 606,4 | 634,3 | 652,1 | 665,0 | 669,6 | 668,2 | 681,4 | 689,5 | 693,6 | 685,1 | 650,5 | 608,8 | 569,9 |
| 25 | 166,0 | 174,5 | 172,5 | 178,1 | 179,2 | 175,3 | 173,2 | 165,7 | 157,1 | 142,5 | 133,9 | 130,3 | 119,2 | 110,7 | 114,5 |
| 26 | 180,8 | 179,6 | 180,4 | 180,5 | 176,1 | 174,6 | 167,5 | 156,7 | 142,6 | 132,0 | 127,8 | 117,0 | 109,6 | 111,5 | 113,3 |
| 27 | 170,8 | 173,6 | 176,4 | 170,5 | 169,5 | 162,7 | 153,8 | 137,9 | 126,3 | 121,9 | 111,6 | 108,3 | 107,4 | 107,0 | 110,8 |
| 28 | 165,6 | 165,5 | 162,6 | 161,8 | 153,5 | 145,8 | 131,6 | 119,9 | 114,9 | 104,7 | 95,2 | 99,7 | 100,1 | 103,3 | 102,2 |
| 29 | 155,7 | 148,0 | 147,4 | 143,5 | 134,4 | 124,9 | 110,8 | 104,6 | 97,7 | 86,4 | 89,9 | 90,2 | 94,1 | 91,8 | 96,2 |
| Summe 25 - 29 | 838,9 | 841,2 | 839,3 | 834,4 | 812,7 | 783,3 | 736,9 | 684,8 | 638,6 | 587,5 | 558,4 | 545,5 | 530,4 | 524,3 | 537,0 |
| 30 | 134,6 | 135,9 | 133,1 | 123,5 | 116,4 | 102,5 | 98,1 | 88,4 | 79,1 | 81,3 | 81,8 | 83,7 | 82,2 | 83,6 | 89,9 |
| 31 | 124,2 | 117,2 | 112,3 | 103,7 | 92,4 | 85,3 | 78,6 | 70,1 | 69,0 | 68,3 | 69,7 | 70,7 | 72,2 | 74,3 | 81,5 |
| 32 | 104,5 | 100,1 | 93,9 | 81,2 | 75,8 | 67,8 | 61,7 | 60,7 | 57,2 | 58,9 | 59,0 | 59,4 | 62,6 | 69,0 | 71,1 |
| 33 | 86,4 | 83,2 | 71,4 | 68,6 | 60,8 | 51,3 | 52,3 | 48,6 | 50,6 | 46,8 | 51,1 | 51,8 | 55,3 | 55,6 | 57,4 |
| 34 | 72,4 | 64,0 | 58,5 | 52,0 | 46,3 | 44,4 | 42,4 | 41,7 | 41,2 | 38,9 | 41,9 | 44,9 | 45,3 | 46,3 | 44,1 |
| Summe 30 - 34 | 522,1 | 500,4 | 469,2 | 429,0 | 391,7 | 351,3 | 333,1 | 309,5 | 297,1 | 294,2 | 303,5 | 310,5 | 317,6 | 328,8 | 344,0 |
| 35 | 56,3 | 51,0 | 44,7 | 39,7 | 37,7 | 34,6 | 34,5 | 32,7 | 32,5 | 33,2 | 36,6 | 37,9 | 37,1 | 34,8 | 37,3 |
| 36 | 43,1 | 38,8 | 34,8 | 30,8 | 29,2 | 27,6 | 24,9 | 26,2 | 26,7 | 27,8 | 29,8 | 29,2 | 27,6 | 27,4 | 29,6 |
| 37 | 34,5 | 29,6 | 25,9 | 23,7 | 22,2 | 20,9 | 19,3 | 20,6 | 21,8 | 23,2 | 22,3 | 21,1 | 21,9 | 21,1 | 24,3 |
| 38 | 23,8 | 20,7 | 19,4 | 18,5 | 16,3 | 15,1 | 15,7 | 17,7 | 17,4 | 17,3 | 17,3 | 15,7 | 16,0 | 17,6 | 18,6 |
| 39 | 17,5 | 16,5 | 14,8 | 12,7 | 11,3 | 11,2 | 11,7 | 12,3 | 11,7 | 11,3 | 10,6 | 11,3 | 12,2 | 12,8 | 13,8 |
| Summe 35 - 39 | 175,2 | 156,6 | 139,6 | 125,4 | 116,7 | 109,4 | 106,1 | 109,5 | 110,1 | 112,8 | 116,6 | 115,2 | 114,8 | 113,7 | 123,6 |
| 40 | 12,2 | 11,2 | 9,9 | 8,3 | 8,4 | 8,4 | 9,1 | 9,3 | 8,7 | 8,2 | 8,6 | 10,0 | 8,0 | 9,7 | 11,1 |
| 41 | 8,3 | 6,5 | 5,9 | 6,0 | 5,9 | 6,3 | 5,6 | 6,1 | 5,2 | 5,5 | 6,0 | 6,3 | 6,7 | 7,1 | 6,7 |
| 42 | 4,9 | 4,2 | 4,3 | 4,1 | 3,8 | 3,8 | 3,4 | 3,8 | 3,3 | 4,1 | 4,1 | 4,6 | 4,2 | 4,5 | 4,3 |
| 43 | 2,8 | 2,3 | 2,4 | 2,8 | 2,5 | 2,1 | 1,8 | 2,2 | 2,0 | 2,0 | 2,6 | 2,5 | 2,6 | 2,2 | — |
| 44 | 1,7 | 1,6 | 1,3 | 1,6 | 1,3 | 1,0 | 1,3 | 1,3 | 1,1 | 0,7 | 1,5 | 1,3 | 1,1 | — | — |
| Summe 40 - 44 | 29,9 | 25,8 | 23,8 | 22,8 | 21,9 | 21,6 | 21,2 | 22,7 | 20,3 | 20,5 | 22,8 | 24,7 | 22,6 | . | . |
| 45 | 0,8 | 1,0 | 0,7 | 0,6 | 0,6 | 0,7 | 0,6 | 0,5 | 1,2 | 0,6 | 0,8 | 0,6 | — | — | — |
| 46 | 0,5 | 0,3 | 0,4 | 0,2 | 0,3 | 0,2 | 0,3 | 0,3 | 0,3 | 0,5 | 0,3 | — | — | — | — |
| 47 | 0,2 | 0,2 | 0,2 | 0,2 | 0,2 | 0,1 | 0,1 | 0,2 | 0,2 | 0,1 | — | — | — | — | — |
| 48 | 0,1 | 0,0 | 0,1 | 0,0 | 0,1 | 0,1 | 0,1 | 0,2 | 0,1 | — | — | — | — | — | — |
| 49 | 0,1 | — | 0,1 | 0,0 | 0,0 | 0,0 | 0,1 | 0,1 | — | — | — | — | — | — | — |
| Summe 45 - 49 | 1,7 | 1,5 | 1,5 | 1,0 | 1,2 | 1,1 | 1,2 | 1,3 | . | . | . | . | — | — | — |

*) Siehe hierzu Erläuterungen S. 12 "Kohortenanalyse". - 1) Summe als Addition der altersjahrspezifischen Fruchtbarkeitsziffern.

Natürliche Bevölkerungsbewegung

| Geburtsjahre der Mütter | | | | | | | | | | | | | | | Alter in Jahren ¹⁾ |
|-------------------------|-------|-------|-------|-------|-------|-------|-------|-------|-------|-------|-------|-------|-------|-------|-------------------------------|
| 1950 | 1951 | 1952 | 1953 | 1954 | 1955 | 1956 | 1957 | 1958 | 1959 | 1960 | 1961 | 1962 | 1963 | 1964 | |
| 1,0 | 1,0 | 0,7 | 1,1 | 1,0 | 1,1 | 1,1 | 1,6 | 1,4 | 1,2 | 1,0 | 0,8 | 0,6 | 0,6 | 0,7 | 15 |
| 5,3 | 4,6 | 4,4 | 4,9 | 5,6 | 6,5 | 7,1 | 6,9 | 5,8 | 5,0 | 4,3 | 3,6 | 3,3 | 3,5 | 3,1 | 16 |
| 19,1 | 19,7 | 20,8 | 22,9 | 24,1 | 24,6 | 20,8 | 19,9 | 15,5 | 13,5 | 11,1 | 10,5 | 10,3 | 10,1 | 8,1 | 17 |
| 48,4 | 51,0 | 47,8 | 50,6 | 45,0 | 40,2 | 38,3 | 30,7 | 26,3 | 22,7 | 21,7 | 19,5 | 19,7 | 18,4 | 16,3 | 18 |
| 81,0 | 81,2 | 77,5 | 67,2 | 56,6 | 56,1 | 48,4 | 44,0 | 40,3 | 36,1 | 34,6 | 34,6 | 33,9 | 29,3 | 24,6 | 19 |
| 154,8 | 157,5 | 151,2 | 146,7 | 132,3 | 128,5 | 115,7 | 103,1 | 89,3 | 78,5 | 72,7 | 69,0 | 67,8 | 61,9 | 52,8 | Summe 15 - 19 |
| 100,1 | 95,0 | 83,0 | 73,2 | 68,2 | 62,7 | 58,8 | 52,7 | 51,7 | 48,8 | 50,4 | 45,2 | 44,1 | 36,6 | 31,5 | 20 |
| 109,8 | 96,0 | 83,6 | 81,1 | 74,9 | 72,9 | 68,8 | 60,9 | 59,9 | 62,3 | 62,6 | 55,4 | 48,4 | 42,8 | 40,5 | 21 |
| 107,0 | 94,1 | 91,5 | 88,7 | 84,3 | 80,2 | 77,3 | 71,6 | 78,6 | 76,1 | 72,4 | 65,2 | 57,0 | 51,3 | 51,6 | 22 |
| 104,8 | 102,2 | 98,9 | 98,8 | 88,4 | 89,0 | 89,0 | 91,2 | 88,9 | 87,8 | 80,2 | 72,7 | 68,6 | 67,3 | 65,2 | 23 |
| 114,7 | 105,4 | 108,1 | 102,1 | 98,2 | 100,1 | 103,5 | 101,6 | 97,8 | 94,5 | 88,1 | 83,4 | 83,2 | 81,4 | 81,4 | 24 |
| 536,4 | 492,7 | 465,1 | 443,9 | 414,0 | 404,9 | 397,4 | 378,0 | 376,9 | 369,5 | 353,7 | 321,9 | 301,3 | 279,4 | 270,2 | Summe 20 - 24 |
| 112,2 | 109,7 | 106,6 | 103,7 | 105,4 | 113,9 | 112,5 | 108,7 | 104,8 | 106,1 | 98,6 | 102,5 | 98,7 | 100,7 | 92,5 | 25 |
| 114,1 | 108,9 | 109,9 | 110,8 | 118,2 | 117,0 | 116,3 | 112,4 | 108,3 | 107,4 | 110,5 | 109,8 | 113,3 | 106,9 | 108,8 | 26 |
| 110,9 | 105,7 | 109,9 | 117,3 | 114,6 | 118,1 | 113,7 | 113,0 | 111,2 | 118,7 | 118,5 | 120,4 | 115,0 | 117,9 | 111,2 | 27 |
| 101,9 | 104,8 | 115,2 | 112,3 | 112,3 | 108,6 | 110,0 | 108,7 | 115,2 | 119,8 | 122,2 | 119,2 | 121,6 | 115,0 | — | 28 |
| 100,5 | 102,5 | 106,3 | 105,8 | 98,6 | 103,2 | 102,1 | 110,2 | 112,4 | 119,2 | 120,5 | 121,8 | 116,0 | — | — | 29 |
| 539,6 | 531,6 | 547,9 | 549,9 | 549,1 | 560,8 | 554,6 | 553,0 | 551,9 | 571,2 | 570,3 | 573,7 | 564,6 | . | . | Summe 25 - 29 |
| 95,8 | 92,7 | 95,2 | 91,4 | 90,3 | 95,3 | 103,4 | 104,6 | 112,7 | 107,6 | 113,9 | 110,4 | — | — | — | 30 |
| 83,1 | 82,3 | 79,2 | 82,1 | 80,5 | 90,2 | 93,6 | 101,1 | 98,3 | 99,6 | 98,6 | — | — | — | — | 31 |
| 69,8 | 66,2 | 67,7 | 68,5 | 74,6 | 80,4 | 86,1 | 84,7 | 89,1 | 86,5 | — | — | — | — | — | 32 |
| 56,4 | 55,3 | 56,5 | 63,2 | 65,0 | 71,4 | 71,7 | 74,2 | 72,9 | — | — | — | — | — | — | 33 |
| 45,7 | 46,8 | 50,7 | 56,3 | 56,0 | 58,4 | 63,1 | 60,6 | — | — | — | — | — | — | — | 34 |
| 350,8 | 343,3 | 349,3 | 361,5 | 366,4 | 395,7 | 417,9 | 425,2 | . | . | . | . | — | — | — | Summe 30 - 34 |
| 37,4 | 42,4 | 42,1 | 47,1 | 47,6 | 49,8 | 49,2 | — | — | — | — | — | — | — | — | 35 |
| 31,7 | 34,0 | 35,4 | 36,8 | 38,3 | 39,0 | — | — | — | — | — | — | — | — | — | 36 |
| 25,4 | 26,8 | 28,5 | 28,1 | 30,7 | — | — | — | — | — | — | — | — | — | — | 37 |
| 19,3 | 20,7 | 21,6 | 21,0 | — | — | — | — | — | — | — | — | — | — | — | 38 |
| 13,6 | 15,0 | 15,8 | — | — | — | — | — | — | — | — | — | — | — | — | 39 |
| 127,4 | 138,9 | 143,4 | . | . | . | . | — | — | — | — | — | — | — | — | Summe 35 - 39 |
| 11,1 | 10,2 | — | — | — | — | — | — | — | — | — | — | — | — | — | 40 |
| 7,6 | — | — | — | — | — | — | — | — | — | — | — | — | — | — | 41 |
| — | — | — | — | — | — | — | — | — | — | — | — | — | — | — | 42 |
| — | — | — | — | — | — | — | — | — | — | — | — | — | — | — | 43 |
| — | — | — | — | — | — | — | — | — | — | — | — | — | — | — | 44 |
| . | . | — | — | — | — | — | — | — | — | — | — | — | — | — | Summe 40 - 44 |
| — | — | — | — | — | — | — | — | — | — | — | — | — | — | — | 45 |
| — | — | — | — | — | — | — | — | — | — | — | — | — | — | — | 46 |
| — | — | — | — | — | — | — | — | — | — | — | — | — | — | — | 47 |
| — | — | — | — | — | — | — | — | — | — | — | — | — | — | — | 48 |
| — | — | — | — | — | — | — | — | — | — | — | — | — | — | — | 49 |
| — | — | — | — | — | — | — | — | — | — | — | — | — | — | — | Summe 45 - 49 |

Natürliche Bevölkerungsbewegung

30. Altersspezifische Fruchtbarkeitsziffern in Baden-Württemberg seit 1981
a) Gesamtbevölkerung

| Alter der Mutter in Jahren | Lebendgeborene auf 1000 Frauen des Alters bzw. der Altersgruppe | | | | | | | | | | |
|--|---|---------|---------|---------|---------|---------|---------|---------|---------|---------|---------|
| | 1981 | 1982 | 1983 | 1984 | 1985 | 1986 | 1987 | 1988 | 1989 | 1990 | 1991 |
| 15 | 0,5 | 0,3 | 0,4 | 0,4 | 0,5 | 0,4 | 0,4 | 0,7 | 0,7 | 0,6 | 0,8 |
| 16 | 2,8 | 2,5 | 2,0 | 2,0 | 1,9 | 1,6 | 2,3 | 2,6 | 3,0 | 2,4 | 3,0 |
| 17 | 8,1 | 7,7 | 6,4 | 5,2 | 5,0 | 5,1 | 5,9 | 6,5 | 6,8 | 7,8 | 7,4 |
| 18 | 18,4 | 16,3 | 12,7 | 11,3 | 10,4 | 10,8 | 11,2 | 13,1 | 13,8 | 15,6 | 16,5 |
| 19 | 33,9 | 29,3 | 24,6 | 21,4 | 19,4 | 18,0 | 19,7 | 20,1 | 23,5 | 24,8 | 27,1 |
| 20 | 45,2 | 44,1 | 36,6 | 31,5 | 28,8 | 28,4 | 27,3 | 29,9 | 30,8 | 34,9 | 35,2 |
| 21 | 62,6 | 55,4 | 48,4 | 42,8 | 40,5 | 37,7 | 37,1 | 37,7 | 39,6 | 42,5 | 44,1 |
| 22 | 76,1 | 72,4 | 65,2 | 57,0 | 51,3 | 51,6 | 50,5 | 50,6 | 46,8 | 49,7 | 51,7 |
| 23 | 88,9 | 87,8 | 80,2 | 72,7 | 68,6 | 67,3 | 65,2 | 63,9 | 60,8 | 60,7 | 60,0 |
| 24 | 101,6 | 97,8 | 94,5 | 88,1 | 83,4 | 83,2 | 81,4 | 81,4 | 77,6 | 74,5 | 68,9 |
| 25 | 112,5 | 108,7 | 104,8 | 106,1 | 98,6 | 102,5 | 98,7 | 100,7 | 92,5 | 91,5 | 85,9 |
| 26 | 117,0 | 116,3 | 112,4 | 108,3 | 107,4 | 110,5 | 109,8 | 113,3 | 106,9 | 108,8 | 99,8 |
| 27 | 114,6 | 118,1 | 113,7 | 113,0 | 111,2 | 118,7 | 118,5 | 120,4 | 115,0 | 117,9 | 111,2 |
| 28 | 112,3 | 112,3 | 108,6 | 110,0 | 108,7 | 115,2 | 119,8 | 122,2 | 119,2 | 121,6 | 115,0 |
| 29 | 106,3 | 105,8 | 98,6 | 103,2 | 102,1 | 110,2 | 112,4 | 119,2 | 120,5 | 121,8 | 116,0 |
| 30 | 92,7 | 95,2 | 91,4 | 90,3 | 95,3 | 103,4 | 104,6 | 112,7 | 107,6 | 113,9 | 110,4 |
| 31 | 83,1 | 82,3 | 79,2 | 82,1 | 80,5 | 90,2 | 93,6 | 101,1 | 98,3 | 99,6 | 98,6 |
| 32 | 71,1 | 69,8 | 66,2 | 67,7 | 68,5 | 74,6 | 80,4 | 86,1 | 84,7 | 89,1 | 86,5 |
| 33 | 55,6 | 57,4 | 56,4 | 55,3 | 56,5 | 63,2 | 65,0 | 71,4 | 71,7 | 74,2 | 72,9 |
| 34 | 45,3 | 46,3 | 44,1 | 45,7 | 46,8 | 50,7 | 56,3 | 56,0 | 58,4 | 63,1 | 60,6 |
| 35 | 37,9 | 37,1 | 34,8 | 37,3 | 37,4 | 42,4 | 42,1 | 47,1 | 47,6 | 49,8 | 49,2 |
| 36 | 29,8 | 29,2 | 27,6 | 27,4 | 29,6 | 31,7 | 34,0 | 35,4 | 36,8 | 38,3 | 39,0 |
| 37 | 23,2 | 22,3 | 21,1 | 21,9 | 21,1 | 24,3 | 25,4 | 26,8 | 28,5 | 28,1 | 30,7 |
| 38 | 17,4 | 17,3 | 17,3 | 15,7 | 16,0 | 17,6 | 18,6 | 19,3 | 20,7 | 21,6 | 21,0 |
| 39 | 12,3 | 11,7 | 11,3 | 10,6 | 11,3 | 12,2 | 12,8 | 13,8 | 13,6 | 15,0 | 15,8 |
| 40 | 9,1 | 9,3 | 8,7 | 8,2 | 8,6 | 10,0 | 8,0 | 9,7 | 11,1 | 11,1 | 10,2 |
| 41 | 6,3 | 3,6 | 6,1 | 5,2 | 5,5 | 6,0 | 6,3 | 6,7 | 7,1 | 6,7 | 7,6 |
| 42 | 3,8 | 3,8 | 3,4 | 3,8 | 3,3 | 4,1 | 4,1 | 4,6 | 4,2 | 4,5 | 4,3 |
| 43 | 2,8 | 2,5 | 2,1 | 1,8 | 2,2 | 2,0 | 2,0 | 2,6 | 2,5 | 2,6 | 2,2 |
| 44 | 1,3 | 1,6 | 1,3 | 1,0 | 1,3 | 1,3 | 1,1 | 1,2 | 1,5 | 1,3 | 1,1 |
| 15 - 44 ¹⁾ | 48,8 | 48,4 | 46,0 | 45,7 | 45,8 | 49,4 | 50,8 | 54,0 | 53,9 | 56,0 | 54,5 |
| 45 | 1,0 | 0,7 | 0,6 | 0,6 | 0,7 | 0,6 | 0,5 | 0,7 | 0,6 | 0,8 | 0,6 |
| 46 | 0,5 | 0,3 | 0,4 | 0,2 | 0,3 | 0,2 | 0,3 | 0,3 | 0,3 | 0,5 | 0,3 |
| 47 | 0,2 | 0,2 | 0,2 | 0,2 | 0,2 | 0,2 | 0,1 | 0,1 | 0,2 | 0,2 | 0,1 |
| 48 | 0,3 | 0,1 | 0,1 | 0,0 | 0,1 | 0,0 | 0,1 | 0,1 | 0,1 | 0,2 | 0,1 |
| 49 | 0,3 | 0,1 | 0,1 | 0,1 | — | 0,1 | 0,0 | 0,0 | 0,0 | 0,1 | 0,1 |
| Zusammengefaßte Fruchtbarkeitsziffer ²⁾ | 1 494,8 | 1 467,6 | 1 381,5 | 1 348,1 | 1 323,0 | 1 396,0 | 1 415,5 | 1 478,0 | 1 453,0 | 1 495,8 | 1 453,9 |

1) Allgemeine Fruchtbarkeitsziffer. Text hierzu in den Erläuterungen. - 2) Text zur zusammengefaßten Fruchtbarkeitsziffer in den Erläuterungen.

Natürliche Bevölkerungsbewegung

Noch: 30. Altersspezifische Fruchtbarkeitsziffern in Baden-Württemberg seit 1981

b) Deutsche

| Alter der Mutter in Jahren | Lebendgeborene Deutsche auf 1000 deutsche Frauen des Alters bzw. der Altersgruppe | | | | | | | | | | |
|--|---|---------|---------|---------|---------|---------|---------|---------|---------|---------|---------|
| | 1981 | 1982 | 1983 | 1984 | 1985 | 1986 | 1987 | 1988 | 1989 | 1990 | 1991 |
| 15 | 0,3 | 0,3 | 0,4 | 0,3 | 0,3 | 0,2 | 0,2 | 0,3 | 0,4 | 0,4 | 0,5 |
| 16 | 1,8 | 1,9 | 1,5 | 1,3 | 1,2 | 0,9 | 1,0 | 1,1 | 1,1 | 1,0 | 1,5 |
| 17 | 5,2 | 5,2 | 4,9 | 4,0 | 3,6 | 3,5 | 3,4 | 3,4 | 3,4 | 3,5 | 4,0 |
| 18 | 13,7 | 11,6 | 9,7 | 9,0 | 7,9 | 7,8 | 7,2 | 7,7 | 7,3 | 8,6 | 9,4 |
| 19 | 25,9 | 22,7 | 19,8 | 17,4 | 15,4 | 14,2 | 14,0 | 13,9 | 14,0 | 15,2 | 16,4 |
| 20 | 37,6 | 35,4 | 30,5 | 26,5 | 24,2 | 22,7 | 21,0 | 21,4 | 21,0 | 22,8 | 23,0 |
| 21 | 52,1 | 47,6 | 42,5 | 37,5 | 35,3 | 31,5 | 29,7 | 30,7 | 29,8 | 30,7 | 31,2 |
| 22 | 68,1 | 64,7 | 60,5 | 52,3 | 46,3 | 46,1 | 42,7 | 42,1 | 38,3 | 39,7 | 39,7 |
| 23 | 81,9 | 83,4 | 75,6 | 69,6 | 65,1 | 63,4 | 58,8 | 55,7 | 52,0 | 53,2 | 50,8 |
| 24 | 97,3 | 94,2 | 92,7 | 86,6 | 81,9 | 80,2 | 76,6 | 75,6 | 70,1 | 67,4 | 63,6 |
| 25 | 109,0 | 107,2 | 104,1 | 106,2 | 98,4 | 101,7 | 95,9 | 97,9 | 88,1 | 86,6 | 81,4 |
| 26 | 114,7 | 115,4 | 113,3 | 109,8 | 108,3 | 111,9 | 110,0 | 112,7 | 105,4 | 106,5 | 97,1 |
| 27 | 115,7 | 119,4 | 115,9 | 115,4 | 113,9 | 122,0 | 119,4 | 121,8 | 116,2 | 119,0 | 112,0 |
| 28 | 115,2 | 114,6 | 111,6 | 113,1 | 111,9 | 118,6 | 122,2 | 124,1 | 121,2 | 123,5 | 117,1 |
| 29 | 110,1 | 110,1 | 103,3 | 106,5 | 105,7 | 113,9 | 115,2 | 122,3 | 123,5 | 125,6 | 119,5 |
| 30 | 95,7 | 99,1 | 95,8 | 95,2 | 99,0 | 108,2 | 107,9 | 116,7 | 110,6 | 116,8 | 114,5 |
| 31 | 84,1 | 85,4 | 83,3 | 86,2 | 84,6 | 93,4 | 96,2 | 105,0 | 101,9 | 102,8 | 102,0 |
| 32 | 71,5 | 71,1 | 69,3 | 71,3 | 71,5 | 78,1 | 82,9 | 89,6 | 88,4 | 92,6 | 89,8 |
| 33 | 54,6 | 58,0 | 57,7 | 57,9 | 59,2 | 66,5 | 67,3 | 74,2 | 73,5 | 77,1 | 75,8 |
| 34 | 42,9 | 46,0 | 44,6 | 46,7 | 49,1 | 53,1 | 58,7 | 58,2 | 60,6 | 65,5 | 62,9 |
| 35 | 35,5 | 36,1 | 34,3 | 37,6 | 39,2 | 44,0 | 43,5 | 48,6 | 49,6 | 51,6 | 51,1 |
| 36 | 26,7 | 27,7 | 26,9 | 27,5 | 29,8 | 32,6 | 35,0 | 36,3 | 38,2 | 39,8 | 40,7 |
| 37 | 21,8 | 20,4 | 20,2 | 21,7 | 20,7 | 24,6 | 25,7 | 27,6 | 29,6 | 28,9 | 32,4 |
| 38 | 15,8 | 15,9 | 16,5 | 15,0 | 15,7 | 17,5 | 18,4 | 19,5 | 20,8 | 21,8 | 21,5 |
| 39 | 10,9 | 10,8 | 10,3 | 10,0 | 11,0 | 12,1 | 12,8 | 13,7 | 13,6 | 15,2 | 16,2 |
| 40 | 8,3 | 8,1 | 8,4 | 7,9 | 8,4 | 9,7 | 8,0 | 9,5 | 11,0 | 11,2 | 10,6 |
| 41 | 5,6 | 4,9 | 5,4 | 4,9 | 4,8 | 5,4 | 5,9 | 6,4 | 6,8 | 6,6 | 7,6 |
| 42 | 3,2 | 3,2 | 3,1 | 3,5 | 3,1 | 3,7 | 3,6 | 4,4 | 3,9 | 4,3 | 4,1 |
| 43 | 2,2 | 2,1 | 1,8 | 1,7 | 2,0 | 1,9 | 1,8 | 2,4 | 2,3 | 2,4 | 2,0 |
| 44 | 1,2 | 1,3 | 1,1 | 1,0 | 1,2 | 1,2 | 1,0 | 1,0 | 1,1 | 1,2 | 1,1 |
| 15 - 44 ¹⁾ | 45,5 | 46,0 | 44,9 | 45,2 | 45,5 | 49,3 | 50,0 | 53,3 | 52,9 | 55,1 | 53,7 |
| 45 | 0,8 | 0,6 | 0,5 | 0,6 | 0,5 | 0,5 | 0,4 | 0,5 | 0,4 | 0,8 | 0,5 |
| 46 | 0,5 | 0,2 | 0,3 | 0,2 | 0,3 | 0,2 | 0,3 | 0,2 | 0,2 | 0,4 | 0,2 |
| 47 | 0,2 | 0,1 | 0,1 | 0,1 | 0,1 | 0,1 | 0,0 | 0,1 | 0,1 | 0,3 | 0,1 |
| 48 | 0,2 | 0,1 | 0,1 | 0,0 | 0,1 | 0,0 | 0,1 | 0,1 | 0,1 | 0,1 | 0,1 |
| 49 | 0,1 | 0,1 | 0,0 | 0,1 | — | 0,1 | 0,0 | 0,0 | 0,0 | 0,0 | 0,0 |
| Zusammengefaßte Fruchtbarkeitsziffer ²⁾ | 1 430,4 | 1 424,9 | 1 366,0 | 1 344,6 | 1 319,7 | 1 391,5 | 1 386,8 | 1 444,7 | 1 404,5 | 1 443,1 | 1 400,4 |

1) Allgemeine Fruchtbarkeitsziffer. Text hierzu in den Erläuterungen. - 2) Text zur zusammengefaßten Fruchtbarkeitsziffer in den Erläuterungen.

Natürliche Bevölkerungsbewegung

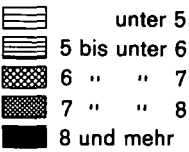
31. Gestorbene Säuglinge in Baden-Württemberg 1991 nach Lebensdauer und Legitimität

| Alter bzw. Lebensdauer nach Tagen und Monaten | Im ersten Lebensjahr Gestorbene | | | | | | |
|--|---------------------------------|----------|-----------|----------|----------|--------------|----------|
| | männlich | weiblich | insgesamt | davon | | | |
| | | | | ehelich | | nichtehelich | |
| | | | | männlich | weiblich | männlich | weiblich |
| 0 Tage (am 1. Lebenstag gestorben) | 58 | 50 | 108 | 52 | 44 | 6 | 6 |
| 1 Tag (am 2. Lebenstag gestorben) | 35 | 20 | 55 | 31 | 16 | 4 | 4 |
| darunter unter 24 Stunden alt | 10 | 10 | 20 | 8 | 8 | 2 | 2 |
| 2 Tage (am 3. Lebenstag gestorben) | 16 | 12 | 28 | 14 | 12 | 2 | — |
| 3 Tage (am 4. Lebenstag gestorben) | 10 | 12 | 22 | 8 | 10 | 2 | 2 |
| 4 Tage (am 5. Lebenstag gestorben) | 14 | 5 | 19 | 10 | 3 | 4 | 2 |
| 5 Tage (am 6. Lebenstag gestorben) | 4 | 8 | 12 | 4 | 7 | — | 1 |
| 6 Tage (am 7. Lebenstag gestorben) | 8 | 6 | 14 | 7 | 6 | 1 | — |
| In den ersten sieben Lebenstagen gestorben | 145 | 113 | 258 | 126 | 98 | 19 | 15 |
| 7 bis 13 Tage (am 8.-14. Lebenstag gestorben) | 28 | 24 | 52 | 25 | 22 | 3 | 2 |
| 14 bis 20 Tage (am 15.-21. Lebenstag gestorben) | 16 | 8 | 24 | 12 | 8 | 4 | — |
| 21 bis 27 Tage (am 22.-28. Lebenstag gestorben) | 7 | 2 | 9 | 6 | 2 | 1 | — |
| Im 1. Lebensmonat gestorben | 197 | 150 | 347 | 170 | 133 | 27 | 17 |
| Im 2. und 3. Lebensmonat gestorben | 68 | 53 | 121 | 58 | 43 | 10 | 10 |
| Im 4. bis 6. Lebensmonat gestorben | 81 | 53 | 134 | 69 | 44 | 12 | 9 |
| Im 7. bis 9. Lebensmonat gestorben | 36 | 40 | 76 | 34 | 38 | 2 | 2 |
| Im 10. bis 12. Lebensmonat gestorben | 17 | 14 | 31 | 17 | 13 | — | 1 |
| Im ersten Lebensjahr insgesamt | 399 | 310 | 709 | 348 | 271 | 51 | 39 |
| Dagegen 1990 | 441 | 321 | 762 | 387 | 274 | 54 | 47 |
| 1989 | 428 | 324 | 752 | 368 | 283 | 60 | 41 |
| 1988 | 436 | 271 | 707 | 386 | 234 | 50 | 37 |
| 1987 | 426 | 306 | 732 | 371 | 273 | 55 | 33 |
| 1986 | 388 | 297 | 685 | 327 | 266 | 61 | 31 |
| 1985 | 373 | 306 | 679 | 324 | 271 | 49 | 35 |

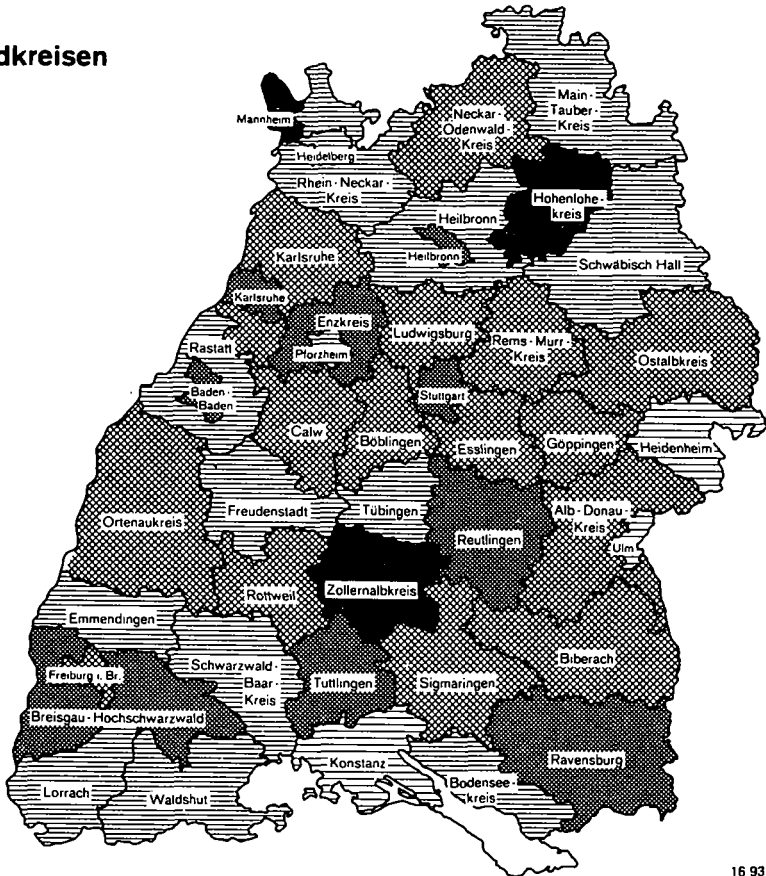
Schaubild 10

Säuglingssterblichkeit in den Stadt- und Landkreisen Baden-Württembergs 1989/91

Gestorbene im 1. Lebensjahr auf 1000 Lebendgeborene



Landeswert: 6,4



Natürliche Bevölkerungsbewegung

32. Gestorbene Säuglinge in den Stadt- und Landkreisen Baden-Württembergs 1989 bis 1991

| Kreis Region Regierungsbezirk Land | 1989 | 1990 | 1991 | Insgesamt | | Darunter mit einer Lebensdauer ... | | |
|---|------|------|------|-----------|---------------------------------|------------------------------------|------------------|-------------------|
| | | | | Anzahl | auf 1000 Lebend- geborene | unter 24 Stunden | unter 7 Tagen | unter 28 Tagen |
| Stadtkreis Stuttgart, Landeshauptstadt | 41 | 47 | 40 | 128 | 7,1 | 18 | 39 | 63 |
| Landkreise | | | | | | | | |
| Böblingen | 32 | 22 | 28 | 82 | 6,6 | 17 | 33 | 44 |
| Esslingen | 44 | 35 | 31 | 110 | 6,4 | 22 | 41 | 58 |
| Göppingen | 25 | 11 | 16 | 52 | 6,0 | 9 | 22 | 27 |
| Ludwigsburg | 26 | 41 | 38 | 105 | 6,2 | 25 | 44 | 66 |
| Rems-Murr-Kreis | 21 | 40 | 34 | 95 | 6,9 | 20 | 42 | 57 |
| Region Stuttgart | 189 | 196 | 187 | 572 | 6,6 | 111 | 221 | 315 |
| Stadtkreis Heilbronn | 7 | 8 | 13 | 28 | 7,4 | 10 | 14 | 16 |
| Landkreise | | | | | | | | |
| Heilbronn | 19 | 17 | 22 | 58 | 5,6 | 12 | 25 | 29 |
| Hohenlohekreis | 11 | 10 | 9 | 30 | 8,8 | 3 | 11 | 16 |
| Schwäbisch Hall | 18 | 11 | 7 | 36 | 5,8 | 5 | 8 | 15 |
| Main-Tauber-Kreis | 3 | 12 | 10 | 25 | 5,6 | 5 | 11 | 15 |
| Region Franken | 58 | 58 | 61 | 177 | 6,3 | 35 | 69 | 91 |
| Landkreise | | | | | | | | |
| Heidenheim | 8 | 9 | 4 | 21 | 4,6 | 5 | 8 | 10 |
| Ostalbkreis | 21 | 33 | 22 | 76 | 6,9 | 18 | 32 | 40 |
| Region Ostwürttemberg | 29 | 42 | 26 | 97 | 6,2 | 23 | 40 | 50 |
| Regierungsbezirk Stuttgart | 276 | 296 | 274 | 846 | 6,5 | 169 | 330 | 456 |
| Stadtkreise | | | | | | | | |
| Baden-Baden | 4 | 2 | 5 | 11 | 7,9 | 4 | 7 | 8 |
| Karlsruhe | 18 | 28 | 20 | 66 | 7,9 | 16 | 27 | 37 |
| Landkreise | | | | | | | | |
| Karlsruhe | 26 | 34 | 23 | 83 | 6,4 | 21 | 42 | 51 |
| Rastatt | 12 | 12 | 11 | 35 | 5,1 | 12 | 19 | 22 |
| Region Mittlerer Oberrhein | 60 | 76 | 59 | 195 | 6,6 | 53 | 95 | 118 |
| Stadtkreise | | | | | | | | |
| Heidelberg | 11 | 2 | 9 | 22 | 5,5 | 8 | 9 | 12 |
| Mannheim | 26 | 25 | 25 | 76 | 8,0 | 20 | 27 | 38 |
| Landkreise | | | | | | | | |
| Neckar-Odenwald-Kreis | 11 | 13 | 8 | 32 | 6,5 | 12 | 14 | 15 |
| Rhein-Neckar-Kreis | 40 | 29 | 25 | 94 | 5,7 | 9 | 31 | 41 |
| Region Unterer Neckar | 88 | 69 | 67 | 224 | 6,4 | 49 | 81 | 106 |
| Stadtkreis Pforzheim | 4 | 13 | 4 | 21 | 5,7 | 8 | 10 | 13 |
| Landkreise | | | | | | | | |
| Calw | 11 | 14 | 12 | 37 | 6,3 | 7 | 11 | 18 |
| Enzkreis | 17 | 16 | 19 | 52 | 7,7 | 15 | 23 | 32 |
| Freudenstadt | 10 | 5 | 7 | 22 | 5,2 | 7 | 12 | 16 |
| Region Nordschwarzwald | 42 | 48 | 42 | 132 | 6,4 | 37 | 56 | 79 |
| Regierungsbezirk Karlsruhe | 190 | 193 | 168 | 551 | 6,5 | 139 | 232 | 303 |
| Stadtkreis Freiburg im Breisgau | 15 | 14 | 13 | 42 | 6,9 | 4 | 13 | 18 |
| Landkreise | | | | | | | | |
| Breisgau-Hochschwarzwald | 20 | 17 | 21 | 58 | 7,2 | 10 | 24 | 33 |
| Emmendingen | 7 | 7 | 15 | 29 | 5,8 | 6 | 12 | 18 |
| Ortenaukreis | 30 | 32 | 26 | 88 | 6,5 | 16 | 29 | 37 |
| Region Südlicher Oberrhein | 72 | 70 | 75 | 217 | 6,6 | 36 | 78 | 106 |
| Landkreise | | | | | | | | |
| Rottweil | 7 | 13 | 10 | 30 | 6,1 | 5 | 9 | 16 |
| Schwarzwald-Baar-Kreis | 15 | 18 | 9 | 42 | 5,9 | 7 | 13 | 17 |
| Tuttlingen | 16 | 8 | 9 | 33 | 7,3 | 6 | 11 | 14 |
| Region Schwarzwald-Baar-Heuberg | 38 | 39 | 28 | 105 | 6,3 | 18 | 33 | 47 |
| Landkreise | | | | | | | | |
| Konstanz | 11 | 11 | 14 | 36 | 4,6 | 11 | 17 | 20 |
| Lörrach | 13 | 10 | 18 | 41 | 5,7 | 9 | 16 | 23 |
| Waldshut | 8 | 16 | 8 | 32 | 5,6 | 7 | 13 | 17 |
| Region Hochrhein-Bodensee | 32 | 37 | 40 | 109 | 5,3 | 27 | 46 | 60 |
| Regierungsbezirk Freiburg | 142 | 146 | 143 | 431 | 6,2 | 81 | 157 | 213 |
| Landkreise | | | | | | | | |
| Reutlingen | 21 | 21 | 27 | 69 | 7,3 | 19 | 35 | 40 |
| Tübingen | 16 | 14 | 11 | 41 | 5,3 | 10 | 14 | 15 |
| Zollernalbkreis | 25 | 19 | 10 | 54 | 8,1 | 13 | 26 | 29 |
| Region Neckar-Alb | 62 | 54 | 48 | 164 | 6,9 | 42 | 75 | 84 |
| Stadtkreis Ulm | 2 | 5 | 6 | 13 | 3,6 | 3 | 6 | 7 |
| Landkreise | | | | | | | | |
| Alb-Donau-Kreis | 17 | 8 | 16 | 41 | 6,1 | 8 | 16 | 21 |
| Biberach | 14 | 17 | 9 | 40 | 6,0 | 6 | 11 | 21 |
| Region Donau-Iller 1) | 33 | 30 | 31 | 94 | 5,5 | 17 | 33 | 49 |
| Landkreise | | | | | | | | |
| Bodenseekreis | 12 | 12 | 10 | 34 | 5,1 | 7 | 12 | 16 |
| Ravensburg | 24 | 24 | 22 | 70 | 7,0 | 11 | 25 | 30 |
| Sigmaringen | 13 | 7 | 13 | 33 | 6,9 | 4 | 11 | 14 |
| Region Bodensee-Oberschwaben | 49 | 43 | 45 | 137 | 6,4 | 22 | 48 | 60 |
| Regierungsbezirk Tübingen | 144 | 127 | 124 | 395 | 6,4 | 81 | 156 | 193 |
| Baden-Württemberg | 752 | 762 | 709 | 2 223 | 6,4 | 470 | 875 | 1 165 |

1) Soweit Land Baden-Württemberg.

Natürliche Bevölkerungsbewegung

33. Gestorbene in Baden-Württemberg 1991 nach Todesursachen, Geschlecht und Altersgruppen

| Pos.-Nr. der ICD 1979 | Todesursache M = Männlich W = Weiblich Z = Zusammen | Gestorbene Personen | | | | | | | |
|--|---|----------------------------------|---|--------------|--------------|--------------|---------------|----------------|----------------|
| | | insgesamt | davon im Alter von ... bis unter ... Jahren | | | | | | |
| | | | unter 1 Jahr | 1 - 5 | 5 - 10 | 10 - 15 | 15 - 20 | 20 - 25 | 25 - 30 |
| 001 - 139 | INFEKTIOSE UND PARASITÄRE KRANKHEITEN | M 532 W 406 Z 938 | 9 7 16 | 4 3 7 | - - - | 2 - 2 | 3 1 4 | 4 3 7 | 22 6 28 |
| 010 - 018, DARUNTER TUBERKULOSE 137 | | M 122 W 44 Z 166 | - - - | - - - | - - - | - - - | - - - | - - - | 1 - 1 |
| 140 - 199 | BOESARTIGE NEUBILDUNGEN | M 10 908 W 10 932 Z 21 840 | 1 2 3 | 5 5 10 | 5 5 10 | 1 5 6 | 9 4 13 | 17 11 28 | 24 27 51 |
| 151 | DARUNTER DES MAGENS | M 973 W 969 Z 1 942 | - - - | - - - | - - - | - - - | 1 - 1 | 2 - 2 | 1 2 3 |
| 153 | DES DICKDARMES | M 1 105 W 1 333 Z 2 438 | - - - | - - - | - - - | - - - | - - - | - 1 1 | - 1 1 |
| 154 | DES MASTDARMES | M 502 W 489 Z 991 | - - - | - - - | - - - | - - - | - - - | - - - | - - - |
| 155 - 157 | DER LEBER, GALLE, BAUCHSPEICHEL- DRÜSE | M 1 083 W 1 365 Z 2 448 | 1 1 2 | - - - | 1 - 1 | - - - | - 1 1 | - 2 2 | 2 1 3 |
| 160 - 163 | DER ATMUNGSORGANE | M 2 771 W 716 Z 3 487 | - - - | - 1 1 | - - - | - 1 1 | - - - | 1 - 1 | - - 1 |
| 162 | DAR. DER LUFTROEHRE, BRONCHIEN UND LUNGE | M 2 527 W 654 Z 3 181 | - - - | - 1 1 | - - - | - - - | - - - | 1 - 1 | - 1 1 |
| 174, 175 | DER BRUSTDRÜSEN | M 14 W 2 198 Z 2 212 | - - - | - - - | - - - | - - - | - - - | - - - | - 7 7 |
| 179 - 182 | DER GEBÄRMUTTER | W 623 | - | - | - | - | - | - | 4 |
| 180 | DAR. DES GEBÄRMUTTERHALSES | W 218 | - | - | - | - | - | - | 4 |
| 183 | DES OVARIUMS UND SONSTIGER ADNEXE | W 790 | - | - | - | - | - | - | 2 |
| 185 | DER PROSTATA | M 1 371 | - | - | - | - | - | - | - |
| 188, 189 | DER HARNORGANE | M 883 W 496 Z 1 379 | - - - | - - - | - - - | - - - | - - - | - - - | 1 - 1 |
| 200 - 208 | BOESARTIGE NEUBILDUNGEN DES LYMPHATISCHEN UND HAEMATOPOETISCHEN GEWEBES | M 899 W 897 Z 1 796 | 1 - 1 | 3 1 4 | 7 1 8 | 3 3 6 | 4 1 5 | 7 8 15 | 12 8 20 |
| 204 - 208 | DARUNTER LEUKÄEMIE | M 393 W 365 Z 758 | 1 - 1 | 3 1 4 | 6 - 6 | 3 3 6 | 3 - 3 | 4 5 9 | 7 4 11 |
| 210 - 239 | GUTARTIGE NEUBILDUNGEN, CARCINOMA IN SITU, NEUBILDUNGEN UNSICHEREN VERHALTENS UND NEUBILDUNGEN UNBEKANNTEN CHARAKTERS | M 294 W 420 Z 714 | - - - | 1 - 1 | 1 1 2 | - 1 1 | - - - | 1 - 1 | 2 2 4 |
| 240 - 279 | ENDOKRINOPATHIEN, ERNÄHRUNGS- UND STOFFWECHSELKRANKHEITEN SOWIE STÖRUNGEN IM IMMUNITÄTSSYSTEM | M 887 W 1 702 Z 2 589 | 6 5 11 | 3 1 4 | 5 1 6 | 4 - 4 | 4 4 8 | 6 4 10 | 6 1 7 |
| 250 | DARUNTER DIABETES MELLITUS | M 761 W 1 546 Z 2 307 | - - - | - - - | - - - | - - - | - - - | 1 2 3 | 5 1 6 |
| 280 - 289 | KRANKHEITEN DES BLUTES UND DER BLUTBILDENDEN ORGANE | M 115 W 126 Z 241 | 1 - 1 | - - - | 1 - 1 | - - - | 1 1 2 | - 1 1 | 1 - 1 |
| 290 - 389 | PSYCHIATRISCHE KRANKHEITEN, KRANKHEITEN DES NERVENSYSTEMS UND DER SINNESORGANE | M 1 297 W 1 219 Z 2 516 | 7 6 13 | 3 7 10 | 4 5 9 | 5 1 6 | 18 5 23 | 48 12 60 | 69 25 94 |
| 390 - 459 | KRANKHEITEN DES KREISLAUFSYSTEMS | M 19 401 W 25 394 Z 44 795 | 3 1 4 | 7 2 9 | 1 2 3 | 6 5 11 | 10 6 16 | 20 6 26 | 35 9 44 |
| 393 - 398, DARUNTER HERZKRANKHEITEN 410 - 429 | | M 13 402 W 15 415 Z 28 817 | 2 1 3 | 2 2 4 | 1 1 2 | 4 3 7 | 7 5 12 | 11 3 14 | 27 3 30 |
| 410 | DAR. AKUTER MYOKARDINFARKT | M 6 019 W 4 747 Z 10 766 | - - - | - - - | - - - | - - - | - - - | 2 - 2 | 4 1 5 |
| 411 - 414 | SONSTIGE ISCHÄMISCHE HERZKRANKHEITEN | M 3 323 W 4 199 Z 7 522 | - - - | - - - | - - - | - - - | - - - | - - - | 1 - - |

Natürliche Bevölkerungsbewegung

| Gestorbene Personen | | | | | | | | | | | | | Pos.-Nr. der ICD 1979 | |
|---|-----------------|-------------------|-------------------|---------------------|-----------------------|-----------------------|-------------------------|-------------------------|-------------------------|--------------------------|-------------------------|-------------------------|-----------------------------|-------------------------|
| davon im Alter von ... bis unter ... Jahren | | | | | | | | | | | | | | |
| 30 - 35 | 35 - 40 | 40 - 45 | 45 - 50 | 50 - 55 | 55 - 60 | 60 - 65 | 65 - 70 | 70 - 75 | 75 - 80 | 80 - 85 | 85 - 90 | 90 und mehr | | |
| 29 14 43 | 28 6 34 | 24 8 32 | 29 7 36 | 23 9 32 | 30 12 42 | 46 22 68 | 39 31 70 | 50 33 83 | 56 63 119 | 76 79 155 | 46 69 115 | 12 33 45 | M W Z | 001 - 139 |
| 2 - 2 | 1 - 1 | 1 - 1 | 5 2 7 | 5 2 7 | 7 2 9 | 20 2 22 | 13 3 16 | 16 12 28 | 20 8 28 | 19 6 25 | 12 7 19 | - - - | M W Z | 010 - 018, 137 |
| 41 44 85 | 76 99 175 | 174 153 327 | 324 274 598 | 774 520 1 294 | 1 020 610 1 630 | 1 454 889 2 343 | 1 448 1 295 2 743 | 1 230 1 309 2 539 | 1 624 1 815 3 439 | 1 577 2 029 3 606 | 850 1 292 2 142 | 254 544 798 | M W Z | 140 - 199 |
| 3 5 8 | 4 9 13 | 15 9 24 | 25 5 30 | 48 19 67 | 64 38 102 | 128 47 175 | 125 81 206 | 120 98 218 | 165 178 343 | 167 215 382 | 85 188 273 | 20 75 95 | M W Z | 151 |
| 4 - 4 | 7 5 12 | 13 8 21 | 19 24 43 | 61 40 101 | 93 41 134 | 118 75 193 | 119 140 259 | 149 153 302 | 177 247 424 | 196 316 512 | 113 184 297 | 36 98 134 | M W Z | 153 |
| - - - | 5 5 10 | 5 1 6 | 8 5 13 | 40 20 60 | 48 17 65 | 64 33 97 | 63 63 126 | 57 59 116 | 80 86 166 | 76 96 172 | 45 73 118 | 11 31 42 | M W Z | 154 |
| 2 - 2 | 4 1 5 | 21 8 29 | 23 15 38 | 64 30 94 | 104 54 158 | 140 117 257 | 154 163 317 | 147 193 340 | 169 261 430 | 150 294 444 | 83 176 259 | 18 48 66 | M W Z | 155 - 157 |
| 5 - 5 | 16 3 19 | 41 15 56 | 100 27 127 | 234 40 274 | 333 48 381 | 478 77 555 | 481 119 600 | 320 94 414 | 376 129 505 | 260 92 352 | 101 48 149 | 25 21 46 | M W Z | 160 - 163 |
| 4 - 4 | 14 3 17 | 28 14 42 | 79 25 104 | 208 37 245 | 296 45 341 | 441 69 510 | 445 107 552 | 301 88 389 | 352 119 471 | 244 85 329 | 91 43 134 | 23 17 40 | M W Z | 162 |
| - 12 12 | - 44 44 | - 64 64 | - 99 99 | 2 194 196 | 1 202 203 | - 223 223 | 3 284 287 | 4 234 238 | 2 286 288 | 2 302 304 | - 169 169 | - 78 78 | M W Z | 174, 175 |
| 10 9 | 11 10 | 15 9 | 15 11 | 28 18 | 27 12 | 54 22 | 83 28 | 82 29 | 108 29 | 101 22 | 62 14 | 23 1 | W W | 179 - 182 180 |
| 2 1 | 1 - | 6 3 | 26 4 | 62 21 | 63 30 | 80 76 | 113 130 | 97 141 | 140 304 | 121 376 | 60 208 | 17 77 | W M | 183 185 |
| 3 - 3 | 2 1 3 | 8 4 12 | 11 6 17 | 52 10 62 | 68 22 90 | 106 25 131 | 123 55 178 | 107 66 173 | 142 94 236 | 140 123 263 | 85 61 146 | 35 29 64 | M W Z | 188, 189 |
| 11 8 19 | 16 11 27 | 26 5 31 | 21 16 37 | 50 37 87 | 80 45 125 | 116 56 172 | 111 106 217 | 90 110 200 | 145 166 311 | 126 173 299 | 53 106 159 | 17 36 53 | M W Z | 200 - 208 |
| 7 6 13 | 8 4 12 | 7 3 10 | 9 7 16 | 17 18 35 | 30 12 42 | 45 23 68 | 47 42 89 | 36 36 72 | 58 64 122 | 66 70 136 | 25 46 71 | 11 21 32 | M W Z | 204 - 208 |
| 2 - 2 | 6 1 7 | 7 2 9 | 11 3 14 | 17 7 24 | 10 11 21 | 29 16 45 | 35 24 59 | 26 38 64 | 42 73 115 | 50 82 132 | 38 101 139 | 16 58 74 | M W Z | 210 - 239 |
| 7 2 9 | 6 4 10 | 9 4 13 | 22 6 28 | 35 18 53 | 61 24 85 | 71 56 127 | 113 127 240 | 96 180 276 | 156 350 506 | 166 427 593 | 84 350 434 | 27 138 165 | M W Z | 240 - 279 |
| 2 2 4 | 4 3 7 | 7 4 11 | 16 4 20 | 28 10 38 | 46 19 65 | 62 42 104 | 100 110 210 | 89 166 255 | 143 325 468 | 153 400 553 | 79 328 407 | 26 130 156 | M W Z | 250 |
| 1 - 1 | 1 - 1 | 2 - 2 | 2 2 4 | 5 2 7 | 5 6 11 | 5 5 10 | 11 9 20 | 10 19 29 | 27 22 49 | 24 28 52 | 12 22 34 | 6 9 15 | M W Z | 280 - 289 |
| 72 22 94 | 63 20 83 | 48 20 68 | 65 32 97 | 87 51 138 | 99 37 136 | 87 57 144 | 96 79 175 | 79 101 180 | 173 200 373 | 160 276 436 | 93 191 284 | 21 72 93 | M W Z | 290 - 389 |
| 57 26 83 | 84 29 113 | 174 52 226 | 334 84 418 | 765 194 959 | 1 008 274 1 282 | 1 634 568 2 202 | 1 905 1 287 3 192 | 1 925 1 732 3 657 | 3 504 4 201 7 705 | 4 040 6 971 11 011 | 2 721 6 201 8 922 | 1 168 3 744 4 912 | M W Z | 390 - 459 |
| 42 8 50 | 58 11 69 | 124 30 154 | 274 50 324 | 624 130 754 | 792 189 981 | 1 275 394 1 669 | 1 433 928 2 361 | 1 383 1 145 2 528 | 2 396 2 609 5 005 | 2 561 4 087 6 648 | 1 658 3 641 5 299 | 728 2 175 2 903 | M W Z | 393 - 398, 410 - 429 |
| 18 1 19 | 28 4 32 | 74 9 83 | 164 15 179 | 370 56 426 | 481 95 576 | 723 185 908 | 801 418 1 219 | 719 527 1 246 | 1 064 1 045 2 109 | 972 1 268 2 240 | 472 804 1 276 | 127 319 446 | M W Z | 410 |
| 4 - 4 | 6 - 6 | 12 3 15 | 30 6 36 | 70 15 85 | 126 21 147 | 259 66 325 | 324 198 522 | 334 250 584 | 659 679 1 338 | 757 1 160 1 917 | 505 1 133 1 638 | 236 668 904 | M W Z | 411 - 414 |

Natürliche Bevölkerungsbewegung

Noch: 33. Gestorbene in Baden-Württemberg 1991 nach Todesursachen, Geschlecht und Altersgruppen

| Pos.-Nr. der ICD 1979 | Todesursache M = Männlich W = Weiblich Z = Zusammen | Gestorbene Personen | | | | | | | |
|-----------------------------|---|----------------------------------|---|-----------------|----------------|----------------|------------------|-------------------|-------------------|
| | | insgesamt | davon im Alter von ... bis unter ... Jahren | | | | | | |
| | | | unter 1 Jahr | 1 - 5 | 5 - 10 | 10 - 15 | 15 - 20 | 20 - 25 | 25 - 30 |
| 426, 427 | STOERUNGEN IM ERREGUNGSLEITUNGSSYSTEM DES HERZENS UND HERZRHYTHMUSSTOERUNGEN | M 558 W 761 Z 1 319 | - - - | 1 2 3 | - - - | - - - | 2 1 3 | - - - | 8 1 9 |
| 428, 429 | HERZINSUFFIZIENZ UND MANGELHAFT BEZEICHNETE HERZKRANKHEITEN | M 2 225 W 4 326 Z 6 551 | - - - | - - - | - - - | 1 1 1 | 3 2 5 | 5 - 5 | 3 - 3 |
| 430 - 438 | KRANKHEITEN DES ZEREBROVASKULAREN SYSTEMS | M 4 495 W 7 547 Z 12 042 | - - - | 5 - 5 | - 1 1 | 2 1 3 | 2 - 2 | 7 1 8 | 7 4 11 |
| 460 - 519 | KRANKHEITEN DER ATMUNGSORGANE | M 3 872 W 3 889 Z 7 761 | 7 6 13 | 6 4 10 | 5 1 6 | 1 1 2 | 4 - 4 | 5 4 9 | 7 3 10 |
| 480 - 486 | DARUNTER PNEUMONIE (LUNGENENTZUENDUNG) | M 1 592 W 2 306 Z 3 898 | 6 3 9 | 4 2 6 | 2 - 2 | 1 1 2 | 2 - 2 | 1 1 2 | 1 2 3 |
| 487 | GRIPPE | M 19 W 49 Z 68 | 1 1 2 | - - - | - - - | - - - | - - - | - - - | - - - |
| 490, 491 466 | BRONCHITIS | M 914 W 544 Z 1 458 | - 1 1 | - 2 2 | - - - | - - - | 2 - 2 | 1 - 1 | - - - |
| 520 - 579 | KRANKHEITEN DER VERDAUUNGSORGANE | M 2 495 W 2 168 Z 4 663 | 2 5 7 | 1 2 3 | - - - | - - - | - 1 1 | 1 2 3 | 11 5 16 |
| 531, 532 | DARUNTER MAGEN- UND ZWOELFFINGERDARMGESCHWUER | M 191 W 223 Z 414 | - - - | - - - | - - - | - - - | - - - | 1 - 1 | 1 - 1 |
| 571 | CHRONISCHE LEBERKRANKHEIT UND -ZIRRHOSE | M 1 511 W 695 Z 2 206 | - - - | - 1 1 | - - - | - - - | - - - | - 1 1 | 7 2 9 |
| 577 | KRANKHEITEN DER BAUCHSPEICHELDRUESE | M 81 W 74 Z 155 | - - - | - - - | - - - | - - - | - - - | - - - | 2 - 2 |
| 580 - 629 | KRANKHEITEN DER HARN- UND GESCHLECHTSORGANE | M 534 W 602 Z 1 136 | - 1 1 | - - - | - - - | - - - | 1 - 1 | 1 - 1 | - 2 2 |
| 600 | PROSTATAHYPERPLASIE | M 48 | - | - | - | - | - | - | - |
| 630 - 676 | KOMPLIKATIONEN IN DER SCHWANGERSCHAFT, BEI ENTBINDUNG UND IM WOCHENBETT | W 8 | - | - | - | - | - | 1 | 3 |
| 680 - 739 | KRANKHEITEN DER HAUT UND DES UNTERHAUTZELLGEBEWES, DES SKELETTS, DER MUSKELN UND DES BINDEGEWEBES | M 86 W 222 Z 308 | - - - | - 1 1 | - 1 1 | - - - | 1 1 2 | - - - | - - - |
| 740 - 759 | KONGENITALE ANOMALIEN | M 166 W 138 Z 304 | 111 85 196 | 20 13 33 | 3 4 7 | 1 2 3 | 2 4 6 | 3 4 7 | 2 1 3 |
| 760 - 779 | BESTIMMTE AFFEKTIONEN, DIE IHREN URSPRUNG IN DER PERINATALZEIT HABEN | M 147 W 109 Z 256 | 145 106 251 | 2 3 5 | - - - | - - - | - - - | - - - | - - - |
| 780 - 799 | SYMPTOME UND SCHLECHT BEZEICHNETE AFFEKTIONEN | M 753 W 1 383 Z 2 136 | 93 71 164 | 5 5 10 | 1 - 1 | 1 - 1 | 3 2 5 | 9 2 11 | 8 2 10 |
| 001 - 799 | NATUERLICHE TODESURSACHEN INSGESAMT | M 42 386 W 49 615 Z 92 001 | 386 295 681 | 60 47 107 | 33 21 54 | 24 18 42 | 60 30 90 | 122 58 180 | 192 94 293 |
| E 800 - 949 | UNFAELLE UND VERGIFTUNGEN | M 1 814 W 1 407 Z 3 221 | 11 14 25 | 27 22 49 | 22 12 34 | 9 6 15 | 101 29 130 | 206 43 249 | 158 37 195 |
| E 810 - 825 | DARUNTER KRAFTFAHRZEUGUNFAELLE INNERHALB UND AUSSERHALB DES VERKEHRS | M 820 W 301 Z 1 121 | 3 3 6 | 6 7 13 | 11 5 16 | 6 5 11 | 86 27 113 | 171 39 210 | 123 30 153 |
| E 880 - 888 | UNFAELLE DURCH STURZ | M 577 W 906 Z 1 483 | 1 - 1 | 1 4 5 | 1 - 1 | - - - | 3 - 3 | 9 1 10 | 3 1 4 |
| E 950 - 959 | SELBSTMORD UND SELBSTBESCHAEDIGUNG | M 1 206 W 509 Z 1 715 | - - - | - - - | - - - | 4 - 4 | 28 9 37 | 91 18 109 | 117 31 148 |
| E 960 - 999 | MORD, TOTSCHLAG UND SONSTIGE GEWALT-EINWIRKUNGEN | M 133 W 76 Z 209 | 2 1 3 | 1 3 4 | 2 - 2 | - - - | 4 5 9 | 8 6 14 | 10 9 19 |
| 001 - 999 | STERBEFAELLE INSGESAMT | M 45 539 W 51 607 Z 97 146 | 399 310 709 | 88 72 160 | 57 33 90 | 37 24 61 | 193 73 266 | 427 125 552 | 484 171 655 |

Natürliche Bevölkerungsbewegung

| Gestorbene Personen | | | | | | | | | | | | | Pos.-Nr. der ICD 1979 | |
|---|---------|---------|---------|---------|---------|---------|---------|---------|---------|---------|---------|-------------|-----------------------------|---------------|
| davon im Alter von ... bis unter ... Jahren | | | | | | | | | | | | | | |
| 30 - 35 | 35 - 40 | 40 - 45 | 45 - 50 | 50 - 55 | 55 - 60 | 60 - 65 | 65 - 70 | 70 - 75 | 75 - 80 | 80 - 85 | 85 - 90 | 90 und mehr | | |
| 4 | 5 | 8 | 12 | 25 | 25 | 37 | 47 | 55 | 82 | 107 | 98 | 42 | M | 426, 427 |
| 1 | 2 | 2 | 5 | 13 | 18 | 21 | 36 | 59 | 123 | 193 | 185 | 99 | W | |
| 5 | 7 | 10 | 17 | 38 | 43 | 58 | 83 | 114 | 205 | 300 | 283 | 141 | Z | |
| 4 | 8 | 13 | 26 | 53 | 48 | 103 | 113 | 126 | 389 | 563 | 480 | 287 | M | 428, 429 |
| 1 | - | 5 | 4 | 17 | 21 | 49 | 132 | 171 | 523 | 1 135 | 1 291 | 975 | W | |
| 5 | 8 | 18 | 30 | 70 | 69 | 152 | 245 | 297 | 912 | 1 698 | 1 771 | 1 262 | Z | |
| 9 | 15 | 39 | 39 | 92 | 142 | 262 | 323 | 406 | 865 | 1 137 | 816 | 327 | M | 430 - 438 |
| 15 | 13 | 16 | 19 | 49 | 56 | 121 | 265 | 447 | 1 219 | 2 254 | 1 956 | 1 110 | W | |
| 24 | 28 | 55 | 58 | 141 | 198 | 383 | 588 | 853 | 2 084 | 3 391 | 2 772 | 1 437 | Z | |
| 8 | 13 | 17 | 37 | 80 | 109 | 250 | 282 | 379 | 715 | 918 | 691 | 338 | M | 460 - 519 |
| 8 | 7 | 11 | 19 | 25 | 29 | 68 | 183 | 212 | 521 | 925 | 1 083 | 779 | W | |
| 16 | 20 | 28 | 56 | 105 | 138 | 318 | 465 | 591 | 1 236 | 1 843 | 1 774 | 1 117 | Z | |
| 4 | 9 | 10 | 17 | 30 | 22 | 46 | 66 | 101 | 259 | 435 | 367 | 209 | M | 480 - 486 |
| 6 | 4 | 3 | 9 | 4 | 9 | 21 | 55 | 96 | 283 | 575 | 702 | 530 | W | |
| 10 | 13 | 13 | 26 | 34 | 31 | 67 | 121 | 197 | 542 | 1 010 | 1 069 | 739 | Z | |
| - | - | 1 | - | - | - | - | - | 1 | - | 9 | 5 | 2 | M | 487 |
| - | - | - | - | - | - | 1 | 1 | 3 | 6 | 9 | 13 | 15 | W | |
| - | - | 1 | - | - | - | 1 | 1 | 4 | 6 | 18 | 18 | 17 | Z | |
| - | - | - | 2 | 14 | 30 | 69 | 75 | 80 | 191 | 212 | 164 | 74 | M | 490, 491, 466 |
| - | - | 1 | 2 | 5 | 4 | 14 | 31 | 32 | 72 | 127 | 141 | 112 | W | |
| - | - | 1 | 4 | 19 | 34 | 83 | 106 | 112 | 263 | 339 | 305 | 186 | Z | |
| 27 | 50 | 101 | 134 | 254 | 300 | 328 | 272 | 196 | 284 | 292 | 168 | 74 | M | 520 - 579 |
| 15 | 26 | 32 | 76 | 113 | 98 | 112 | 149 | 150 | 322 | 450 | 394 | 216 | W | |
| 42 | 76 | 133 | 210 | 367 | 398 | 440 | 421 | 346 | 606 | 742 | 562 | 290 | Z | |
| 3 | - | 5 | 6 | 10 | 12 | 15 | 18 | 15 | 28 | 45 | 23 | 9 | M | 531, 532 |
| 1 | 1 | 2 | - | 2 | 6 | 3 | 9 | 16 | 34 | 59 | 58 | 32 | W | |
| 4 | 1 | 7 | 6 | 12 | 18 | 18 | 27 | 31 | 62 | 104 | 81 | 41 | Z | |
| 14 | 41 | 75 | 106 | 207 | 248 | 246 | 190 | 112 | 131 | 89 | 35 | 10 | M | 571 |
| 12 | 19 | 23 | 65 | 94 | 71 | 74 | 77 | 53 | 90 | 68 | 33 | 12 | W | |
| 26 | 60 | 98 | 171 | 301 | 319 | 320 | 267 | 165 | 221 | 157 | 68 | 22 | Z | |
| 4 | 4 | 10 | 4 | 13 | 4 | 7 | 6 | 5 | 11 | 5 | 5 | 1 | M | 577 |
| - | 2 | 1 | 2 | 4 | 5 | 3 | 12 | 4 | 12 | 11 | 11 | 7 | W | |
| 4 | 6 | 11 | 6 | 17 | 9 | 10 | 18 | 9 | 23 | 16 | 16 | 8 | Z | |
| 1 | 1 | 2 | 11 | 17 | 28 | 31 | 31 | 53 | 92 | 105 | 109 | 51 | M | 580 - 629 |
| - | 3 | 1 | 7 | 12 | 15 | 19 | 37 | 50 | 110 | 142 | 140 | 63 | W | |
| 1 | 4 | 3 | 18 | 29 | 43 | 50 | 68 | 103 | 202 | 247 | 249 | 114 | Z | |
| - | - | - | - | - | - | 1 | 1 | - | 9 | 14 | 15 | 8 | M | 600 |
| 4 | - | - | - | - | - | - | - | - | - | - | - | - | W | 630 - 676 |
| 1 | 2 | 1 | 1 | 4 | 5 | 13 | 6 | 7 | 18 | 13 | 11 | 3 | M | 680 - 739 |
| 1 | - | - | 2 | 3 | 2 | 9 | 27 | 23 | 37 | 52 | 32 | 31 | W | |
| 2 | 2 | 1 | 3 | 7 | 7 | 22 | 33 | 30 | 55 | 65 | 43 | 34 | Z | |
| 3 | 2 | 1 | - | 4 | - | 2 | 6 | - | 3 | 3 | - | - | M | 740 - 759 |
| 4 | 5 | 1 | 4 | 2 | 1 | 1 | 4 | 1 | 2 | - | - | - | W | |
| 7 | 7 | 2 | 4 | 6 | 1 | 3 | 10 | 1 | 5 | 3 | - | - | Z | |
| - | - | - | - | - | - | - | - | - | - | - | - | - | M | 760 - 779 |
| - | - | - | - | - | - | - | - | - | - | - | - | - | W | |
| - | - | - | - | - | - | - | - | - | - | - | - | - | Z | |
| 15 | 18 | 12 | 22 | 26 | 22 | 28 | 27 | 21 | 42 | 120 | 118 | 162 | M | 780 - 799 |
| 4 | 9 | 8 | 10 | 3 | 12 | 12 | 17 | 27 | 69 | 202 | 377 | 551 | W | |
| 19 | 27 | 20 | 32 | 29 | 34 | 40 | 44 | 48 | 111 | 322 | 495 | 713 | Z | |
| 275 | 366 | 598 | 1 013 | 2 141 | 2 777 | 4 094 | 4 382 | 4 162 | 6 881 | 7 670 | 4 994 | 2 149 | M | 001 - 799 |
| 152 | 220 | 297 | 542 | 996 | 1 176 | 1 890 | 3 375 | 3 985 | 7 951 | 11 836 | 10 358 | 6 274 | W | |
| 427 | 586 | 895 | 1 555 | 3 137 | 3 953 | 5 984 | 7 757 | 8 147 | 14 832 | 19 506 | 15 352 | 8 423 | Z | |
| 108 | 77 | 84 | 86 | 111 | 117 | 87 | 83 | 59 | 130 | 151 | 111 | 76 | M | E 800 - 949 |
| 18 | 23 | 26 | 22 | 36 | 33 | 43 | 52 | 82 | 163 | 248 | 262 | 236 | W | |
| 126 | 100 | 110 | 108 | 147 | 150 | 130 | 135 | 141 | 293 | 399 | 373 | 312 | Z | |
| 68 | 45 | 45 | 36 | 40 | 41 | 33 | 22 | 12 | 29 | 26 | 14 | 3 | M | E 810 - 825 |
| 14 | 18 | 12 | 9 | 24 | 19 | 10 | 15 | 20 | 18 | 18 | 6 | 2 | W | |
| 82 | 63 | 57 | 45 | 64 | 60 | 43 | 37 | 32 | 47 | 44 | 20 | 5 | Z | |
| 9 | 9 | 9 | 16 | 32 | 34 | 33 | 42 | 32 | 85 | 102 | 88 | 68 | M | E 880 - 888 |
| 1 | - | 4 | 7 | 6 | 7 | 20 | 23 | 42 | 122 | 203 | 244 | 221 | W | |
| 10 | 9 | 13 | 23 | 38 | 41 | 53 | 65 | 74 | 207 | 305 | 332 | 289 | Z | |
| 102 | 90 | 92 | 72 | 135 | 86 | 111 | 66 | 50 | 64 | 59 | 31 | 8 | M | E 950 - 959 |
| 29 | 41 | 30 | 33 | 47 | 47 | 31 | 47 | 35 | 55 | 33 | 21 | 2 | W | |
| 131 | 131 | 122 | 105 | 182 | 133 | 142 | 113 | 85 | 119 | 92 | 52 | 10 | Z | |
| 16 | 18 | 7 | 15 | 10 | 9 | 12 | 6 | 4 | - | 5 | 1 | 3 | M | E 960 - 999 |
| 6 | 6 | 2 | 8 | 3 | 4 | 3 | 1 | 2 | 5 | 6 | 4 | 2 | W | |
| 22 | 24 | 9 | 23 | 13 | 13 | 15 | 7 | 6 | 5 | 11 | 5 | 5 | Z | |
| 501 | 551 | 781 | 1 186 | 2 397 | 2 989 | 4 304 | 4 537 | 4 275 | 7 075 | 7 885 | 5 137 | 2 236 | M | 001 - 999 |
| 205 | 290 | 355 | 605 | 1 082 | 1 260 | 1 967 | 3 475 | 4 104 | 8 174 | 12 123 | 10 645 | 6 514 | W | |
| 706 | 841 | 1 136 | 1 791 | 3 479 | 4 249 | 6 271 | 8 012 | 8 379 | 15 249 | 20 008 | 15 782 | 8 750 | Z | |

Natürliche Bevölkerungsbewegung

34. Gestorbene in Baden-Württemberg 1991 nach Altersgruppen, Geschlecht und Familienstand

| Altersgruppe von ... bis unter ... Jahren | Männlich | | | | | | Weiblich | | | | | |
|--|---------------------------------------|------|-------|------------------|----------------|-----------------|---------------------------------------|------|-------|------------------|----------------|-----------------|
| | Gestorbene insgesamt ¹⁾ | | davon | | | | Gestorbene insgesamt ¹⁾ | | davon | | | |
| | | | ledig | ver- heiratet | ver- witwet | ge- schieden | | | ledig | ver- heiratet | ver- witwet | ge- schieden |
| | Anzahl | % | | | | | Anzahl | % | | | | |
| 0 - 1 | 399 | 0,9 | 399 | — | — | — | 310 | 0,6 | 310 | — | — | — |
| 1 - 5 | 88 | 0,2 | 88 | — | — | — | 72 | 0,1 | 72 | — | — | — |
| 5 - 10 | 57 | 0,1 | 57 | — | — | — | 33 | 0,1 | 33 | — | — | — |
| 10 - 15 | 37 | 0,1 | 37 | — | — | — | 24 | 0,0 | 24 | — | — | — |
| 15 - 20 | 193 | 0,4 | 193 | — | — | — | 73 | 0,1 | 68 | 5 | — | — |
| 20 - 25 | 427 | 0,9 | 404 | 19 | 1 | 3 | 125 | 0,2 | 103 | 20 | 1 | 1 |
| 25 - 30 | 484 | 1,1 | 381 | 79 | 3 | 21 | 171 | 0,3 | 84 | 74 | 2 | 11 |
| 30 - 35 | 501 | 1,1 | 275 | 173 | 2 | 51 | 205 | 0,4 | 64 | 109 | 5 | 27 |
| 35 - 40 | 551 | 1,2 | 208 | 257 | 6 | 79 | 290 | 0,6 | 57 | 185 | 5 | 43 |
| 40 - 45 | 781 | 1,7 | 224 | 430 | 5 | 122 | 355 | 0,7 | 45 | 242 | 6 | 62 |
| 45 - 50 | 1 186 | 2,6 | 274 | 675 | 25 | 212 | 605 | 1,2 | 67 | 412 | 28 | 98 |
| 50 - 55 | 2 397 | 5,3 | 440 | 1 593 | 60 | 303 | 1 082 | 2,1 | 96 | 760 | 96 | 129 |
| 55 - 60 | 2 989 | 6,6 | 380 | 2 185 | 120 | 303 | 1 260 | 2,4 | 131 | 788 | 208 | 133 |
| 60 - 65 | 4 304 | 9,5 | 333 | 3 414 | 266 | 291 | 1 967 | 3,8 | 235 | 1 108 | 487 | 137 |
| 65 - 70 | 4 537 | 10,0 | 205 | 3 669 | 452 | 210 | 3 475 | 6,7 | 434 | 1 598 | 1 232 | 210 |
| 70 - 75 | 4 275 | 9,4 | 160 | 3 421 | 544 | 150 | 4 104 | 8,0 | 457 | 1 408 | 2 017 | 222 |
| 75 - 80 | 7 075 | 15,5 | 250 | 5 138 | 1 501 | 186 | 8 174 | 15,8 | 799 | 1 867 | 5 170 | 337 |
| 80 - 85 | 7 885 | 17,3 | 308 | 4 802 | 2 628 | 146 | 12 123 | 23,5 | 1 278 | 1 664 | 8 743 | 436 |
| 85 - 90 | 5 137 | 11,3 | 191 | 2 412 | 2 457 | 77 | 10 645 | 20,6 | 1 312 | 653 | 8 332 | 347 |
| 90 - 95 | 1 894 | 4,2 | 49 | 574 | 1 252 | 19 | 5 127 | 9,9 | 646 | 122 | 4 202 | 157 |
| 95 und älter | 342 | 0,8 | 12 | 84 | 242 | 4 | 1 387 | 2,7 | 198 | 11 | 1 133 | 45 |
| Insgesamt | 45 539 | X | 4 868 | 28 925 | 9 564 | 2 177 | 51 607 | X | 6 513 | 11 026 | 31 667 | 2 395 |
| % | X | 100 | 10,7 | 63,5 | 21,0 | 4,8 | X | 100 | 12,6 | 21,4 | 61,4 | 4,6 |

1) Einschließlich unbekanntem Familienstand.

35. Durchschnittliche Lebenserwartung in Baden-Württemberg nach den Sterbetafeln 1852/63 bis 1986/88

| Vollendetes Altersjahr | Männlich | | | | | Weiblich | | | | |
|---------------------------|---|---------|---------|---------|---------|----------|---------|---------|---------|---------|
| | durchschnittliche Lebenserwartung der Personen nebenstehenden Alters in Jahren nach der Sterbetafel ¹⁾ | | | | | | | | | |
| | 1852/63 | 1901/10 | 1949/51 | 1970/72 | 1986/88 | 1852/63 | 1901/10 | 1949/51 | 1970/72 | 1986/88 |
| 0 | 28,01 | 45,15 | 64,89 | 68,49 | 73,37 | 31,16 | 48,08 | 68,66 | 74,50 | 79,72 |
| 5 | 47,11 | 55,77 | 64,47 | 65,32 | 69,05 | 46,80 | 56,77 | 67,42 | 71,10 | 75,27 |
| 10 | 44,79 | 51,62 | 59,73 | 60,50 | 64,12 | 44,16 | 52,71 | 62,63 | 66,23 | 70,32 |
| 15 | 41,26 | 47,12 | 54,95 | 55,63 | 59,19 | 40,50 | 48,33 | 57,78 | 61,31 | 65,36 |
| 20 | 37,78 | 42,93 | 50,29 | 51,03 | 54,42 | 36,97 | 44,23 | 53,02 | 56,48 | 60,46 |
| 25 | 34,72 | 38,98 | 45,77 | 46,45 | 49,70 | 33,57 | 40,26 | 48,32 | 51,63 | 55,57 |
| 30 | 31,27 | 34,94 | 41,24 | 41,79 | 44,94 | 30,28 | 36,36 | 43,64 | 46,78 | 50,67 |
| 35 | 27,71 | 30,87 | 36,71 | 37,13 | 40,18 | 27,02 | 32,49 | 39,00 | 41,97 | 45,80 |
| 40 | 24,17 | 26,92 | 32,20 | 32,53 | 35,47 | 23,81 | 28,62 | 34,38 | 37,21 | 40,98 |
| 45 | 20,76 | 23,09 | 27,79 | 28,06 | 30,87 | 20,55 | 24,71 | 29,85 | 32,54 | 36,24 |
| 50 | 17,54 | 19,45 | 23,57 | 23,74 | 26,44 | 17,24 | 20,81 | 25,44 | 28,01 | 31,57 |
| 55 | 14,66 | 16,08 | 19,58 | 19,64 | 22,25 | 14,23 | 17,07 | 21,19 | 23,63 | 27,02 |
| 60 | 11,84 | 13,00 | 15,87 | 15,83 | 18,35 | 11,39 | 13,69 | 17,14 | 19,37 | 22,62 |
| 65 | 9,36 | 10,22 | 12,44 | 12,46 | 14,74 | 8,90 | 10,68 | 13,41 | 15,36 | 18,41 |
| 70 | 7,19 | 7,78 | 9,42 | 9,64 | 11,48 | 6,79 | 8,10 | 10,11 | 11,73 | 14,45 |
| 75 | 5,31 | 5,68 | 6,86 | 7,33 | 8,69 | 5,09 | 6,01 | 7,41 | 8,62 | 10,89 |
| 80 | 4,09 | 4,05 | 4,96 | 5,44 | 6,45 | 4,06 | 4,37 | 5,36 | 6,17 | 7,92 |

1) 1852/63 = Mortalitätstafel für Baden; 1901/10 = Sterbetafel für Württemberg; 1949/51, 1970/72 und 1986/88 = Sterbetafel für Baden-Württemberg.

36. Ehescheidungen in Baden-Württemberg 1991 nach Eheschließungsjahr, Entscheidung in der Ehesache und Antragsteller

| Eheschließungs- jahr | Ehescheidungen | | | | | | | | | | | | |
|-------------------------|----------------|--|---|--|---|--|-----------------------------------|--------------------------------|-------|---------------|----------------------------------|-------|---------------|
| | ins- gesamt | Entscheidung | | | | | Das Verfahren wurde beantragt ... | | | | | | |
| | | vor einjähri- ger Trennung § 1565 Abs. 1 BGB i.V.m. § 1565 Abs. 2 BGB | nach einjähriger Trennung § 1565 Abs. 1 BGB | in einver- ständlicher Trennung § 1565 Abs. 1 BGB i.V.m. § 1566 Abs. 1 BGB | nach drei- jähriger Trennung § 1565 Abs. 1 BGB i.V.m. § 1566 Abs. 2 BGB | aufgrund anderer Vor- schriften | vom Mann | | | von der Frau | | | von beiden |
| | | | | | | | zu- sammen | ohne Zustimmung der Frau | mit | zu- sammen | ohne Zustimmung des Mannes | mit | |
| 1991 | 33 | 33 | — | — | — | — | 11 | — | 11 | 21 | 3 | 18 | 1 |
| 1990 | 272 | 152 | 16 | 99 | — | 5 | 104 | 4 | 100 | 152 | 8 | 144 | 16 |
| 1989 | 848 | 108 | 139 | 587 | — | 14 | 306 | 30 | 276 | 511 | 55 | 456 | 31 |
| 1988 | 1 154 | 104 | 217 | 812 | 5 | 16 | 400 | 43 | 357 | 704 | 88 | 616 | 50 |
| 1987 | 1 249 | 87 | 213 | 912 | 23 | 14 | 418 | 27 | 391 | 776 | 84 | 692 | 55 |
| 1986 | 1 097 | 79 | 215 | 740 | 49 | 14 | 371 | 34 | 337 | 684 | 72 | 612 | 42 |
| 1985 | 1 049 | 52 | 181 | 750 | 52 | 14 | 382 | 33 | 349 | 619 | 52 | 567 | 48 |
| 1984 | 960 | 47 | 162 | 679 | 67 | 5 | 282 | 16 | 266 | 629 | 73 | 556 | 49 |
| 1983 | 890 | 57 | 163 | 583 | 75 | 12 | 288 | 23 | 265 | 552 | 67 | 485 | 50 |
| 1982/81 | 1 531 | 89 | 270 | 1 001 | 158 | 13 | 502 | 46 | 456 | 948 | 100 | 848 | 81 |
| 1980/79 | 1 273 | 85 | 198 | 838 | 140 | 12 | 441 | 40 | 401 | 774 | 87 | 687 | 58 |
| 1978/77 | 1 048 | 60 | 172 | 698 | 101 | 17 | 351 | 34 | 317 | 638 | 67 | 571 | 59 |
| 1976/75 | 922 | 54 | 169 | 582 | 109 | 8 | 328 | 34 | 294 | 546 | 67 | 479 | 48 |
| 1974/73 | 807 | 43 | 136 | 541 | 80 | 7 | 298 | 29 | 269 | 475 | 51 | 424 | 34 |
| 1972/71 | 776 | 32 | 125 | 514 | 95 | 10 | 294 | 32 | 262 | 443 | 52 | 391 | 39 |
| 1970 und früher | 3 284 | 144 | 533 | 1 973 | 607 | 27 | 1 369 | 162 | 1 207 | 1 764 | 204 | 1 560 | 151 |
| Insgesamt | 17 193 | 1 226 | 2 909 | 11 309 | 1 561 | 188 | 6 145 | 587 | 5 558 | 10 236 | 1 130 | 9 106 | 812 |

37. Ehescheidungen in Baden-Württemberg 1991 nach Eheschließungsjahren und dem Altersunterschied der Geschiedenen

| Altersunterschied der Geschiedenen | Geschiedene Ehen | | | | | | | | | | | | | |
|---------------------------------------|------------------|-------------------------------|--------------|--------------|--------------|--------------|--------------|--------------|------------|------------|------------|------------|------------|-----------------------|
| | ins- gesamt | davon der Eheschließungsjahre | | | | | | | | | | | | |
| | | 1991/90 | 1989/88 | 1987/86 | 1985/84 | 1983/82 | 1981/80 | 1979/78 | 1977/76 | 1975/74 | 1973/72 | 1971/70 | 1969/68 | 1967 und früher |
| Frau älter | 2 517 | 45 | 386 | 386 | 305 | 245 | 206 | 144 | 108 | 120 | 97 | 89 | 73 | 313 |
| davon um: 16 und mehr Jahre | 43 | 2 | 7 | 3 | 4 | 11 | 9 | — | 1 | 2 | 1 | — | — | 3 |
| " " 11 bis 15 " | 111 | 2 | 27 | 17 | 10 | 9 | 7 | 7 | 4 | 11 | 4 | 3 | 1 | 9 |
| " " 10 " | 39 | 3 | 10 | 5 | 8 | — | 1 | 2 | 2 | — | 2 | 1 | 1 | 4 |
| " " 9 " | 48 | 1 | 10 | 8 | 4 | 4 | 5 | 2 | 4 | 2 | 2 | 4 | 2 | — |
| " " 8 " | 68 | 1 | 13 | 8 | 4 | 9 | 10 | 8 | 3 | 1 | 2 | — | 3 | 6 |
| " " 7 " | 96 | 3 | 12 | 14 | 15 | 8 | 12 | 3 | 5 | 2 | 4 | 3 | 4 | 11 |
| " " 6 " | 111 | 1 | 23 | 17 | 18 | 11 | 8 | 7 | 6 | 4 | 3 | 2 | 3 | 8 |
| " " 5 " | 179 | 4 | 29 | 21 | 27 | 20 | 17 | 13 | 3 | 10 | 2 | 8 | 3 | 22 |
| " " 4 " | 230 | 1 | 38 | 39 | 27 | 30 | 17 | 11 | 9 | 5 | 8 | 2 | 9 | 34 |
| " " 3 " | 339 | 9 | 58 | 49 | 41 | 32 | 28 | 20 | 16 | 16 | 9 | 16 | 7 | 38 |
| " " 2 " | 515 | 7 | 73 | 93 | 45 | 54 | 44 | 26 | 22 | 24 | 22 | 23 | 14 | 68 |
| " " 1 Jahr | 738 | 11 | 86 | 112 | 102 | 57 | 48 | 45 | 33 | 43 | 38 | 27 | 26 | 110 |
| Weniger als 1 Jahr | 3 004 | 44 | 316 | 401 | 336 | 287 | 251 | 195 | 178 | 155 | 123 | 151 | 129 | 439 |
| Mann älter | 11 672 | 216 | 1 301 | 1 559 | 1 368 | 1 151 | 960 | 782 | 680 | 625 | 541 | 561 | 493 | 1 435 |
| davon um: 1 Jahr | 2 014 | 26 | 221 | 251 | 239 | 217 | 161 | 144 | 111 | 85 | 93 | 92 | 88 | 286 |
| " " 2 Jahre | 1 948 | 30 | 190 | 259 | 217 | 187 | 160 | 110 | 125 | 106 | 108 | 102 | 89 | 265 |
| " " 3 " | 1 813 | 32 | 181 | 259 | 210 | 167 | 148 | 126 | 88 | 108 | 76 | 91 | 80 | 247 |
| " " 4 " | 1 365 | 21 | 138 | 154 | 151 | 124 | 111 | 94 | 94 | 75 | 63 | 74 | 72 | 194 |
| " " 5 " | 1 064 | 17 | 121 | 136 | 110 | 99 | 93 | 76 | 60 | 69 | 46 | 53 | 52 | 132 |
| " " 6 " | 790 | 20 | 93 | 116 | 101 | 70 | 52 | 47 | 50 | 41 | 44 | 43 | 30 | 83 |
| " " 7 " | 614 | 15 | 77 | 72 | 68 | 66 | 47 | 44 | 34 | 24 | 30 | 35 | 24 | 78 |
| " " 8 " | 468 | 13 | 65 | 65 | 51 | 46 | 46 | 29 | 27 | 24 | 19 | 27 | 16 | 40 |
| " " 9 " | 366 | 6 | 41 | 49 | 44 | 36 | 37 | 27 | 19 | 35 | 15 | 11 | 13 | 33 |
| " " 10 " | 297 | 10 | 34 | 39 | 39 | 29 | 31 | 23 | 14 | 20 | 14 | 15 | 9 | 20 |
| " " 11 bis 15 " | 628 | 14 | 89 | 107 | 92 | 72 | 51 | 43 | 35 | 30 | 20 | 12 | 15 | 48 |
| " " 16 und mehr " | 305 | 12 | 51 | 52 | 46 | 38 | 23 | 19 | 23 | 8 | 13 | 6 | 5 | 9 |
| Insgesamt | 17 193 | 305 | 2 002 | 2 346 | 2 009 | 1 683 | 1 417 | 1 121 | 966 | 900 | 761 | 801 | 695 | 2 187 |

Gerichtliche Ehelösungen

38. Ehescheidungen in Baden-Württemberg 1991 nach beiderseitigem Alter der Geschiedenen

| Alter der Frau von ... bis unter ... Jahren | Alter des Mannes von ... bis unter ... Jahren | | | | | | | | | Insgesamt | |
|---|---|---------|---------|---------|---------|---------|---------|---------|-----------------|-----------|------|
| | unter 20 | 20 - 25 | 25 - 30 | 30 - 35 | 35 - 40 | 40 - 45 | 45 - 50 | 50 - 55 | 55 und älter | Anzahl | % |
| unter 20 | — | 22 | 17 | 2 | — | — | — | 1 | — | 42 | 0,2 |
| 20 - 21 | — | 32 | 26 | 4 | 4 | — | — | — | — | 66 | 0,4 |
| 21 - 22 | — | 68 | 60 | 14 | 2 | — | 1 | — | — | 145 | 0,8 |
| 22 - 23 | 1 | 74 | 118 | 35 | 4 | — | 1 | 1 | 2 | 236 | 1,4 |
| 23 - 24 | 1 | 70 | 203 | 61 | 18 | 6 | 1 | — | — | 360 | 2,1 |
| 24 - 25 | — | 68 | 302 | 101 | 24 | 11 | 2 | 1 | — | 509 | 3,0 |
| 20 - 25 | 2 | 312 | 709 | 215 | 52 | 17 | 5 | 2 | 2 | 1 316 | 7,7 |
| 25 - 26 | — | 39 | 334 | 140 | 26 | 15 | 2 | 1 | — | 557 | 3,2 |
| 26 - 27 | — | 40 | 366 | 200 | 47 | 13 | 3 | 3 | 2 | 674 | 3,9 |
| 27 - 28 | — | 22 | 337 | 322 | 73 | 14 | 6 | 4 | — | 778 | 4,5 |
| 28 - 29 | — | 17 | 236 | 377 | 91 | 27 | 10 | 2 | 2 | 762 | 4,4 |
| 29 - 30 | 1 | 10 | 157 | 443 | 158 | 39 | 7 | 4 | 3 | 822 | 4,8 |
| 25 - 30 | 1 | 128 | 1 430 | 1 482 | 395 | 108 | 28 | 14 | 7 | 3 593 | 20,9 |
| 30 - 31 | — | 5 | 106 | 455 | 166 | 40 | 13 | 8 | 1 | 794 | 4,6 |
| 31 - 32 | — | 1 | 84 | 439 | 229 | 63 | 12 | 8 | — | 836 | 4,9 |
| 32 - 33 | — | 5 | 46 | 306 | 256 | 86 | 20 | 11 | 2 | 732 | 4,3 |
| 33 - 34 | — | 9 | 34 | 247 | 298 | 108 | 21 | 16 | 5 | 738 | 4,3 |
| 34 - 35 | — | 2 | 24 | 135 | 319 | 122 | 46 | 17 | 3 | 668 | 3,9 |
| 30 - 35 | — | 22 | 294 | 1 582 | 1 268 | 419 | 112 | 60 | 11 | 3 768 | 21,9 |
| 35 - 36 | — | — | 21 | 102 | 334 | 163 | 40 | 25 | 5 | 690 | 4,0 |
| 36 - 37 | — | 2 | 14 | 67 | 269 | 194 | 47 | 14 | 7 | 614 | 3,6 |
| 37 - 38 | — | 1 | 8 | 46 | 229 | 198 | 54 | 13 | 6 | 555 | 3,2 |
| 38 - 39 | — | — | 6 | 26 | 175 | 222 | 75 | 20 | 9 | 533 | 3,1 |
| 39 - 40 | — | — | 1 | 27 | 139 | 279 | 99 | 27 | 7 | 579 | 3,4 |
| 35 - 40 | — | 3 | 50 | 268 | 1 146 | 1 056 | 315 | 99 | 34 | 2 971 | 17,3 |
| 40 - 45 | — | 1 | 16 | 48 | 235 | 906 | 757 | 239 | 78 | 2 280 | 13,3 |
| 45 - 50 | — | 1 | 4 | 15 | 49 | 154 | 641 | 539 | 154 | 1 557 | 9,1 |
| 50 - 55 | — | — | 3 | 10 | 17 | 51 | 125 | 436 | 352 | 994 | 5,8 |
| 55 und älter | — | — | — | 1 | 9 | 21 | 35 | 88 | 518 | 672 | 3,9 |
| Insgesamt | 3 | 489 | 2 523 | 3 623 | 3 171 | 2 732 | 2 018 | 1 478 | 1 156 | 17 193 | X |
| % | 0,0 | 2,8 | 14,7 | 21,1 | 18,4 | 15,9 | 11,7 | 8,6 | 6,7 | X | 100 |

39. Ehescheidungen in Baden-Württemberg 1991 nach Eheschließungsjahr, Ehedauer und Kinderzahl

| Eheschließungs- jahr | Ehedauer in Jahren | Geschiedene Ehen | | | | | | | | Gesamt- zahl der Kinder |
|-------------------------|-----------------------|------------------|--|-------|-------|-----|----|------------|--------|-------------------------------|
| | | insgesamt | nach der Zahl der noch lebenden minderjährigen Kinder ¹⁾ dieser Ehe | | | | | | | |
| | | | 0 | 1 | 2 | 3 | 4 | 5 und mehr | | |
| | | | | | | | | Ehen | Kinder | |
| 1991 | 0 | 33 | 32 | 1 | — | — | — | — | — | 1 |
| 1990 | 1 | 272 | 232 | 34 | 6 | — | — | — | — | 46 |
| 1989 | 2 | 848 | 660 | 168 | 17 | 3 | — | — | — | 211 |
| 1988 | 3 | 1 154 | 784 | 324 | 41 | 5 | — | — | — | 421 |
| 1987 | 4 | 1 249 | 722 | 422 | 96 | 9 | — | — | — | 641 |
| 1986 | 5 | 1 097 | 583 | 386 | 107 | 19 | 1 | 1 | 5 | 666 |
| 1985 | 6 | 1 049 | 515 | 360 | 161 | 13 | — | — | — | 721 |
| 1984 | 7 | 960 | 400 | 360 | 179 | 19 | 2 | — | — | 783 |
| 1983 | 8 | 890 | 348 | 306 | 209 | 25 | 2 | — | — | 807 |
| 1982/81 | 9/10 | 1 531 | 518 | 479 | 423 | 101 | 6 | 4 | 23 | 1 675 |
| 1980/79 | 11/12 | 1 273 | 401 | 380 | 383 | 91 | 15 | 3 | 16 | 1 495 |
| 1978/77 | 13/14 | 1 048 | 284 | 281 | 375 | 96 | 9 | 3 | 17 | 1 372 |
| 1976/75 | 15/16 | 922 | 210 | 288 | 334 | 70 | 17 | 3 | 17 | 1 251 |
| 1974/73 | 17/18 | 807 | 182 | 251 | 272 | 84 | 15 | 3 | 15 | 1 122 |
| 1972/71 | 19/20 | 776 | 235 | 274 | 220 | 41 | 2 | 4 | 20 | 865 |
| 1970 und früher | 21 und mehr | 3 284 | 2 430 | 642 | 186 | 21 | 3 | 2 | 15 | 1 104 |
| Insgesamt | | 17 193 | 8 536 | 4 956 | 3 009 | 597 | 72 | 23 | 128 | 13 181 |

1) Einschließlich der legitimierten Kinder.

Gerichtliche Ehelösungen

40. Ehescheidungen in den Stadt- und Landkreisen Baden-Württembergs 1991 nach Antragsteller und Ehedauer

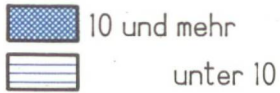
| Kreis Region Regierungsbezirk Land | Ehescheidungen | | Verfahren beantragte(n) | | | Ehedauer von ... bis unter ... Jahren | | | |
|---|----------------|----------------------------------|-------------------------|--------|-------|---------------------------------------|--------|---------|----------------|
| | insgesamt | auf 10 000 bestehende Ehen | Mann | Frau | beide | unter 5 | 5 - 10 | 10 - 15 | 15 und mehr |
| Stadtkreis Stuttgart, Landeshauptstadt | 1 093 | 86,0 | 416 | 659 | 18 | 271 | 315 | 164 | 343 |
| Landkreise | | | | | | | | | |
| Böblingen | 745 | 88,1 | 262 | 469 | 14 | 172 | 198 | 113 | 262 |
| Esslingen | 788 | 65,3 | 260 | 515 | 13 | 170 | 222 | 135 | 261 |
| Göppingen | 442 | 71,4 | 183 | 239 | 20 | 102 | 120 | 76 | 144 |
| Ludwigsburg | 789 | 66,8 | 306 | 477 | 6 | 148 | 198 | 141 | 302 |
| Rems-Murr-Kreis | 657 | 68,6 | 239 | 373 | 45 | 121 | 194 | 123 | 219 |
| Region Stuttgart | 4 514 | 74,2 | 1 666 | 2 732 | 116 | 984 | 1 247 | 752 | 1 531 |
| Stadtkreis Heilbronn | 269 | 96,8 | 83 | 181 | 5 | 71 | 77 | 52 | 69 |
| Landkreise | | | | | | | | | |
| Heilbronn | 571 | 81,3 | 200 | 350 | 21 | 125 | 151 | 115 | 180 |
| Hohenlohekreis | 117 | 50,8 | 40 | 77 | - | 27 | 32 | 19 | 39 |
| Schwäbisch Hall | 248 | 61,2 | 85 | 160 | 3 | 44 | 69 | 49 | 86 |
| Main-Tauber-Kreis | 158 | 49,5 | 65 | 90 | 3 | 25 | 44 | 33 | 56 |
| Region Franken | 1 363 | 70,4 | 473 | 858 | 32 | 292 | 373 | 268 | 430 |
| Landkreise | | | | | | | | | |
| Heidenheim | 230 | 69,6 | 85 | 136 | 9 | 57 | 59 | 42 | 72 |
| Ostalbkreis | 435 | 60,4 | 133 | 278 | 24 | 92 | 107 | 91 | 145 |
| Region Ostwürttemberg | 665 | 63,3 | 218 | 414 | 33 | 149 | 166 | 133 | 217 |
| Regierungsbezirk Stuttgart | 6 542 | 72,2 | 2 357 | 4 004 | 181 | 1 425 | 1 786 | 1 153 | 2 178 |
| Stadtkreise | | | | | | | | | |
| Baden-Baden | 81 | 66,9 | 38 | 43 | - | 14 | 16 | 16 | 35 |
| Karlsruhe | 564 | 91,7 | 201 | 360 | 3 | 132 | 152 | 96 | 184 |
| Landkreise | | | | | | | | | |
| Karlsruhe | 674 | 67,7 | 246 | 413 | 15 | 130 | 193 | 113 | 238 |
| Rastatt | 454 | 86,7 | 178 | 275 | 1 | 98 | 118 | 80 | 158 |
| Region Mittlerer Oberrhein | 1 773 | 78,6 | 663 | 1 091 | 19 | 374 | 479 | 305 | 615 |
| Stadtkreise | | | | | | | | | |
| Heidelberg | 282 | 105,1 | 94 | 163 | 25 | 59 | 90 | 54 | 79 |
| Mannheim | 697 | 99,9 | 235 | 377 | 85 | 172 | 186 | 136 | 203 |
| Landkreise | | | | | | | | | |
| Neckar-Odenwald-Kreis | 206 | 60,1 | 73 | 128 | 5 | 56 | 65 | 28 | 57 |
| Rhein-Neckar-Kreis | 922 | 73,7 | 330 | 538 | 54 | 199 | 236 | 159 | 328 |
| Region Unterer Neckar | 2 107 | 82,4 | 732 | 1 206 | 169 | 486 | 577 | 377 | 667 |
| Stadtkreis Pforzheim | 254 | 94,0 | 77 | 123 | 54 | 40 | 90 | 49 | 75 |
| Landkreise | | | | | | | | | |
| Calw | 240 | 66,9 | 76 | 163 | 1 | 44 | 74 | 43 | 79 |
| Enzkreis | 286 | 62,7 | 82 | 173 | 31 | 50 | 83 | 56 | 97 |
| Freudenstadt | 129 | 48,8 | 60 | 69 | - | 29 | 35 | 22 | 43 |
| Region Nordschwarzwald | 909 | 67,3 | 295 | 528 | 86 | 163 | 282 | 170 | 294 |
| Regierungsbezirk Karlsruhe | 4 789 | 77,7 | 1 690 | 2 825 | 274 | 1 023 | 1 338 | 852 | 1 576 |
| Stadtkreis Freiburg im Breisgau | 335 | 90,5 | 130 | 203 | 2 | 64 | 102 | 62 | 107 |
| Landkreise | | | | | | | | | |
| Breisgau-Hochschwarzwald | 467 | 90,2 | 196 | 262 | 9 | 101 | 115 | 82 | 169 |
| Emmendingen | 236 | 69,6 | 85 | 135 | 16 | 37 | 61 | 50 | 88 |
| Ortenaukreis | 464 | 51,2 | 160 | 262 | 42 | 72 | 121 | 90 | 181 |
| Region Südlicher Oberrhein | 1 502 | 70,4 | 571 | 862 | 69 | 274 | 399 | 284 | 545 |
| Landkreise | | | | | | | | | |
| Rottweil | 185 | 56,4 | 79 | 100 | 6 | 35 | 47 | 35 | 68 |
| Schwarzwald-Baar-Kreis | 356 | 70,7 | 106 | 218 | 32 | 58 | 97 | 74 | 127 |
| Tuttlingen | 164 | 53,9 | 42 | 98 | 24 | 35 | 50 | 26 | 53 |
| Region Schwarzwald-Baar-Heuberg | 705 | 62,1 | 227 | 416 | 62 | 128 | 194 | 135 | 248 |
| Landkreise | | | | | | | | | |
| Konstanz | 507 | 88,1 | 173 | 281 | 53 | 112 | 171 | 81 | 143 |
| Lörrach | 357 | 72,0 | 132 | 219 | 6 | 78 | 104 | 70 | 105 |
| Waldshut | 242 | 64,6 | 72 | 135 | 35 | 45 | 72 | 41 | 84 |
| Region Hochrhein-Bodensee | 1 106 | 76,5 | 377 | 635 | 94 | 235 | 347 | 192 | 332 |
| Regierungsbezirk Freiburg | 3 313 | 70,3 | 1 175 | 1 913 | 225 | 637 | 940 | 611 | 1 125 |
| Landkreise | | | | | | | | | |
| Reutlingen | 448 | 70,8 | 169 | 277 | 2 | 76 | 126 | 95 | 151 |
| Tübingen | 271 | 64,4 | 92 | 161 | 18 | 57 | 71 | 58 | 85 |
| Zollernalbkreis | 285 | 61,4 | 107 | 171 | 7 | 60 | 81 | 47 | 97 |
| Region Neckar-Alb | 1 004 | 66,1 | 368 | 609 | 27 | 193 | 278 | 200 | 333 |
| Stadtkreis Ulm | 204 | 82,0 | 76 | 115 | 13 | 41 | 61 | 28 | 74 |
| Landkreise | | | | | | | | | |
| Alb-Donau-Kreis | 223 | 53,3 | 70 | 142 | 11 | 44 | 57 | 42 | 80 |
| Biberach | 226 | 58,0 | 92 | 127 | 7 | 44 | 60 | 43 | 79 |
| Region Donau-Iller 1) | 653 | 61,8 | 238 | 384 | 31 | 129 | 178 | 113 | 233 |
| Landkreise | | | | | | | | | |
| Bodenseekreis | 358 | 80,9 | 137 | 193 | 28 | 64 | 107 | 50 | 137 |
| Ravensburg | 357 | 62,6 | 115 | 203 | 39 | 52 | 102 | 51 | 152 |
| Sigmaringen | 177 | 62,0 | 65 | 105 | 7 | 33 | 60 | 29 | 55 |
| Region Bodensee-Oberschwaben | 892 | 68,7 | 317 | 501 | 74 | 149 | 269 | 130 | 344 |
| Regierungsbezirk Tübingen | 2 549 | 65,8 | 923 | 1 494 | 132 | 471 | 725 | 443 | 910 |
| Baden-Württemberg | 17 193 | 72,2 | 6 145 | 10 236 | 812 | 3 556 | 4 789 | 3 059 | 5 789 |

1) Soweit Land Baden-Württemberg.

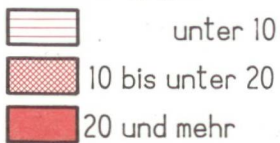
Wanderungssaldo der Gesamtbevölkerung in den Gemeinden Baden-Württembergs 1991

- auf 1000 der mittleren Bevölkerung -

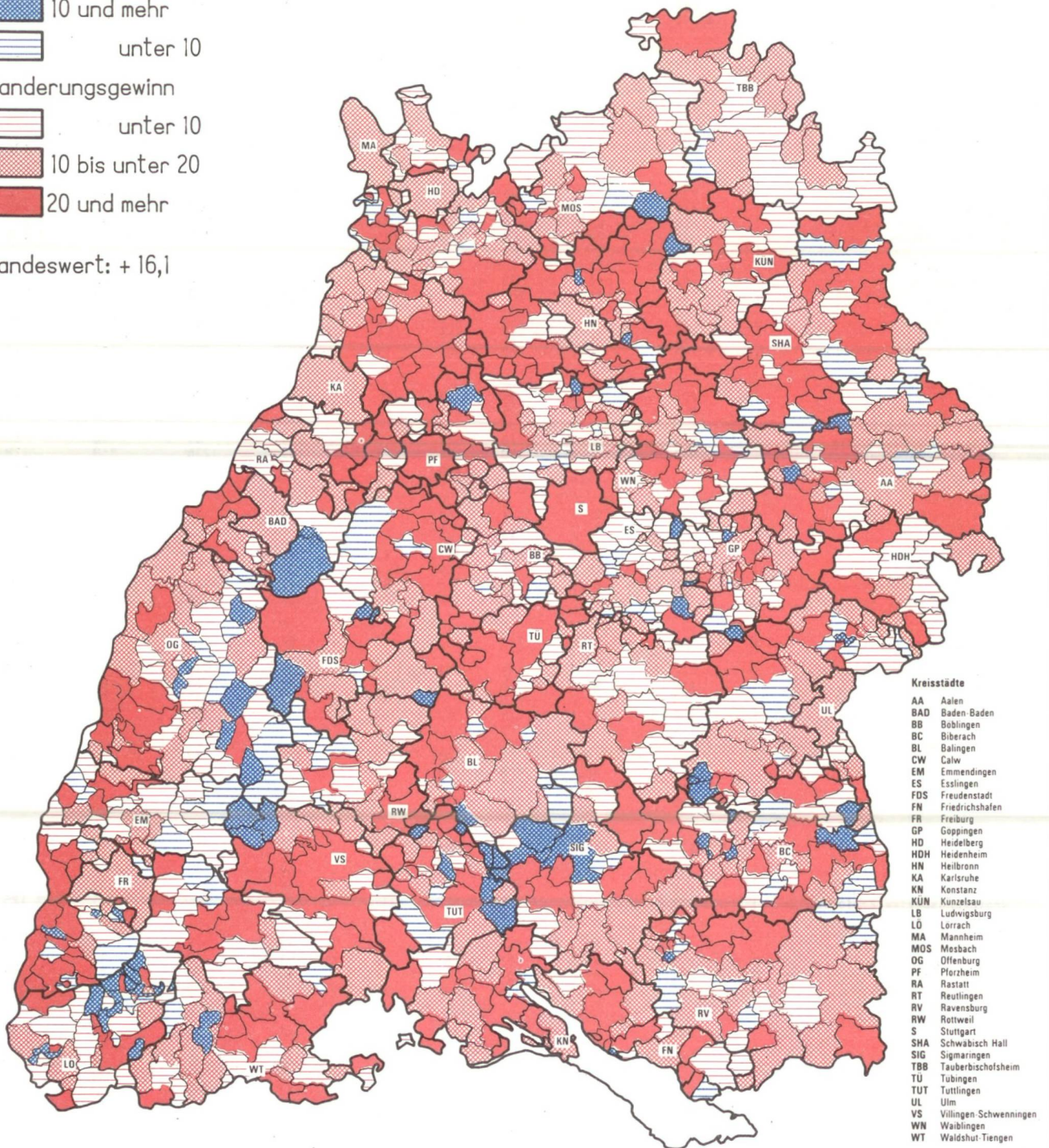
Wanderungsverlust



Wanderungsgewinn



Landeswert: + 16,1



| Kreisstädte | |
|-------------|------------------------|
| AA | Aalen |
| BAD | Baden-Baden |
| BB | Baden |
| BC | Biberach |
| BL | Balingen |
| CW | Calw |
| EM | Emmendingen |
| ES | Esslingen |
| FDS | Freudenstadt |
| FN | Friedrichshafen |
| FR | Freiburg |
| GP | Göppingen |
| HD | Heidelberg |
| HDH | Heidenheim |
| HN | Heilbronn |
| KA | Karlsruhe |
| KN | Konstanz |
| KUN | Künzelsau |
| LD | Ludwigsburg |
| LO | Lörrach |
| MA | Mannheim |
| MOS | Mosbach |
| OG | Offenburg |
| PF | Pforzheim |
| RA | Rastatt |
| RT | Reutlingen |
| RV | Ravensburg |
| RW | Rottweil |
| S | Stuttgart |
| SHA | Schwäbisch Hall |
| SIG | Sigmaringen |
| TBB | Tauberbischofsheim |
| TU | Tübingen |
| TUT | Tuttlingen |
| UL | Ulm |
| VS | Villingen-Schwenningen |
| WN | Waldshut-Tiengen |
| WT | Waldshut-Tiengen |

41. Wanderungen in Baden-Württemberg seit 1970

| Jahr | Wanderungen insgesamt | | | Davon | | | | | |
|-----------------------------|-----------------------|----------|----------------------|-------------------------|--|----------|---|----------|----------------------|
| | | | | innerhalb des Landes | über die Landesgrenze Baden-Württembergs ¹⁾ | | | | |
| | | | | | zusammen | | darunter über die Grenze des Bundesgebiets ²⁾ | | |
| | Zuzüge | Fortzüge | Wanderungs- saldo | Zuzüge bzw. Fortzüge | Zuzüge | Fortzüge | Zuzüge | Fortzüge | Wanderungs- saldo |
| a) Gesamtbevölkerung | | | | | | | | | |
| 1970 | 927 744 | 818 283 | + 109 461 | 497 395 | 430 349 | 320 888 | 273 192 | 162 211 | + 110 981 |
| 1971 | 904 021 | 833 714 | + 70 307 | 509 871 | 394 150 | 323 843 | 232 812 | 167 226 | + 65 586 |
| 1972 | 911 641 | 832 708 | + 78 933 | 521 452 | 390 189 | 311 256 | 220 971 | 163 484 | + 57 487 |
| 1973 | 915 863 | 840 596 | + 75 267 | 531 831 | 384 032 | 308 765 | 230 442 | 164 393 | + 66 049 |
| 1974 | 776 306 | 798 521 | - 22 215 | 501 646 | 274 660 | 296 875 | 143 183 | 169 696 | - 26 513 |
| 1975 | 628 875 | 703 740 | - 74 865 | 425 414 | 203 461 | 278 326 | 95 256 | 165 746 | - 70 490 |
| 1976 | 632 251 | 666 799 | - 34 548 | 420 800 | 211 451 | 245 999 | 105 209 | 138 495 | - 33 286 |
| 1977 | 655 171 | 654 448 | + 723 | 425 467 | 229 704 | 228 981 | 117 112 | 120 006 | - 2 894 |
| 1978 | 665 708 | 644 308 | + 21 400 | 428 611 | 237 097 | 215 697 | 122 553 | 105 653 | + 16 900 |
| 1979 | 682 600 | 631 250 | + 51 350 | 423 727 | 258 873 | 207 523 | 144 150 | 101 471 | + 42 679 |
| 1980 | 719 519 | 657 927 | + 61 592 | 442 204 | 277 315 | 215 723 | 159 632 | 108 206 | + 51 426 |
| 1981 | 665 788 | 643 508 | + 22 280 | 432 908 | 232 880 | 210 600 | 118 365 | 105 740 | + 12 625 |
| 1982 | 617 922 | 642 306 | - 24 384 | 425 661 | 192 261 | 216 645 | 81 554 | 111 932 | - 30 378 |
| 1983 | 567 993 | 594 997 | - 27 004 | 402 795 | 165 198 | 192 202 | 75 410 | 99 463 | - 24 053 |
| 1984 | 560 695 | 566 457 | - 5 762 | 377 050 | 183 645 | 189 407 | 86 339 | 113 734 | - 27 395 |
| 1985 | 569 642 | 540 502 | + 29 140 | 378 760 | 190 882 | 161 742 | 92 969 | 84 535 | + 8 434 |
| 1986 | 577 268 | 530 471 | + 46 797 | 372 013 | 205 255 | 158 458 | 106 748 | 77 817 | + 28 931 |
| 1987 | 580 553 | 529 304 | + 51 249 | 362 562 | 217 991 | 166 742 | 115 359 | 80 760 | + 34 599 |
| 1988 | 624 153 | 540 141 | + 84 012 | 369 082 | 255 071 | 171 059 | 154 371 | 81 401 | + 72 970 |
| 1989 | 775 327 | 606 678 | + 168 649 | 416 543 | 358 784 | 190 135 | 231 183 | 94 183 | + 137 000 |
| 1990 | 824 452 | 642 130 | + 182 322 | 438 057 | 386 395 | 204 073 | 250 197 | 103 039 | + 147 158 |
| 1991 | 813 217 | 653 786 | + 159 431 | 433 140 | 380 077 | 220 646 | 231 066 | 109 984 | + 121 082 |
| b) Deutsche | | | | | | | | | |
| 1970 | 537 885 | 525 019 | + 12 866 | 390 003 | 147 882 | 135 016 | 16 783 | 13 093 | + 3 690 |
| 1971 | 541 078 | 524 063 | + 17 015 | 394 045 | 147 033 | 130 018 | 17 859 | 10 956 | + 6 903 |
| 1972 | 550 354 | 528 320 | + 22 034 | 403 881 | 146 473 | 124 439 | 16 288 | 10 586 | + 5 702 |
| 1973 | 544 909 | 528 641 | + 16 268 | 410 230 | 134 679 | 118 411 | 15 322 | 9 907 | + 5 415 |
| 1974 | 522 981 | 510 339 | + 12 642 | 397 377 | 125 604 | 112 962 | 14 812 | 10 456 | + 4 356 |
| 1975 | 473 592 | 471 607 | + 1 985 | 361 648 | 111 944 | 109 959 | 14 555 | 10 068 | + 4 487 |
| 1976 | 478 508 | 470 768 | + 7 740 | 364 809 | 113 699 | 105 959 | 17 387 | 10 491 | + 6 896 |
| 1977 | 491 121 | 476 825 | + 14 296 | 370 968 | 120 153 | 105 857 | 20 013 | 10 023 | + 9 990 |
| 1978 | 500 939 | 485 130 | + 15 809 | 378 414 | 122 525 | 106 716 | 21 045 | 10 273 | + 10 772 |
| 1979 | 495 953 | 477 295 | + 18 658 | 373 739 | 122 214 | 103 556 | 20 565 | 10 543 | + 10 022 |
| 1980 | 513 266 | 491 716 | + 21 550 | 387 307 | 125 959 | 104 409 | 22 025 | 10 585 | + 11 440 |
| 1981 | 503 262 | 484 186 | + 19 076 | 381 985 | 121 277 | 102 201 | 20 578 | 10 646 | + 9 932 |
| 1982 | 495 729 | 483 177 | + 12 552 | 378 599 | 117 130 | 104 578 | 18 537 | 12 119 | + 6 418 |
| 1983 | 458 781 | 454 292 | + 4 489 | 359 364 | 99 417 | 94 928 | 19 717 | 12 124 | + 7 593 |
| 1984 | 444 754 | 412 428 | + 32 326 | 333 730 | 111 024 | 78 698 | 24 517 | 12 156 | + 12 361 |
| 1985 | 439 991 | 411 157 | + 28 834 | 331 374 | 108 617 | 79 783 | 22 362 | 11 942 | + 10 420 |
| 1986 | 434 232 | 406 751 | + 27 481 | 324 774 | 109 458 | 81 977 | 22 845 | 11 357 | + 11 488 |
| 1987 | 442 120 | 412 656 | + 29 464 | 323 869 | 118 251 | 88 787 | 27 731 | 13 350 | + 14 381 |
| 1988 | 455 581 | 415 291 | + 40 290 | 323 846 | 131 735 | 91 445 | 42 861 | 12 683 | + 30 178 |
| 1989 | 586 947 | 463 288 | + 123 659 | 364 903 | 222 044 | 98 385 | 107 570 | 14 152 | + 93 418 |
| 1990 | 615 131 | 488 823 | + 126 308 | 380 830 | 234 301 | 107 993 | 111 656 | 18 863 | + 92 793 |
| 1991 | 551 577 | 491 012 | + 60 565 | 379 438 | 172 139 | 111 574 | 36 348 | 14 010 | + 22 338 |
| c) Ausländer | | | | | | | | | |
| 1970 | 389 859 | 293 264 | + 96 595 | 107 392 | 282 467 | 185 872 | 256 409 | 149 118 | + 107 291 |
| 1971 | 362 943 | 309 651 | + 53 292 | 115 826 | 247 117 | 193 825 | 214 953 | 156 270 | + 58 683 |
| 1972 | 361 287 | 304 388 | + 56 899 | 117 571 | 243 716 | 186 817 | 204 683 | 152 898 | + 51 785 |
| 1973 | 370 954 | 311 955 | + 58 999 | 121 601 | 249 353 | 190 354 | 215 120 | 154 486 | + 60 634 |
| 1974 | 253 325 | 288 182 | - 34 857 | 104 269 | 149 056 | 183 913 | 128 371 | 159 240 | - 30 869 |
| 1975 | 155 283 | 232 133 | - 76 850 | 63 766 | 91 517 | 168 367 | 80 701 | 155 678 | - 74 977 |
| 1976 | 153 743 | 196 031 | - 42 288 | 55 991 | 97 752 | 140 040 | 87 822 | 128 004 | - 40 182 |
| 1977 | 164 050 | 177 623 | - 13 573 | 54 499 | 109 551 | 123 124 | 97 099 | 109 983 | - 12 884 |
| 1978 | 164 769 | 159 178 | + 5 591 | 50 197 | 114 572 | 108 981 | 101 508 | 95 380 | + 6 128 |
| 1979 | 186 647 | 153 955 | + 32 692 | 49 988 | 136 659 | 103 967 | 123 585 | 90 928 | + 32 657 |
| 1980 | 206 253 | 166 211 | + 40 042 | 54 897 | 151 356 | 111 314 | 137 607 | 97 621 | + 39 986 |
| 1981 | 162 526 | 159 322 | + 3 204 | 50 923 | 111 603 | 108 399 | 97 787 | 95 094 | + 2 693 |
| 1982 | 122 193 | 159 129 | - 36 936 | 47 062 | 75 131 | 112 067 | 63 017 | 99 813 | - 36 796 |
| 1983 | 109 212 | 140 705 | - 31 493 | 43 431 | 65 781 | 97 274 | 55 693 | 87 339 | - 31 646 |
| 1984 | 115 941 | 154 029 | - 38 088 | 43 320 | 72 621 | 110 709 | 61 822 | 101 578 | - 39 756 |
| 1985 | 129 651 | 129 345 | + 306 | 47 386 | 82 265 | 81 959 | 70 607 | 72 593 | - 1 986 |
| 1986 | 143 036 | 123 720 | + 19 316 | 47 239 | 95 797 | 76 481 | 83 903 | 66 460 | + 17 443 |
| 1987 | 138 433 | 116 648 | + 21 785 | 38 693 | 99 740 | 77 955 | 87 628 | 67 410 | + 20 218 |
| 1988 | 168 572 | 124 850 | + 43 722 | 45 236 | 123 336 | 79 614 | 111 510 | 68 718 | + 42 792 |
| 1989 | 188 380 | 143 390 | + 44 990 | 51 640 | 136 740 | 91 750 | 123 613 | 80 031 | + 43 582 |
| 1990 | 209 321 | 153 307 | + 56 014 | 57 227 | 152 094 | 96 080 | 138 541 | 84 176 | + 54 365 |
| 1991 | 261 640 | 162 774 | + 98 866 | 53 702 | 207 938 | 109 072 | 194 718 | 95 974 | + 98 744 |

1) Der Wanderungssaldo über die Landesgrenze von Baden-Württemberg ist identisch mit dem Gesamt-Wanderungssaldo, da der Wanderungssaldo innerhalb des Landes 0 ist. - 2) Der Beitritt der ehemaligen DDR am 3.10.1990 wurde erst ab Berichtsjahr 1991 berücksichtigt.

Räumliche Bevölkerungsbewegung

42. Wanderungen über die Gemeindegrenze (Gesamtwanderung) in den Stadt- und Landkreisen Baden-Württembergs 1991 a) Gesamtbevölkerung

| Kreis Region Regierungsbezirk Land | Zuzüge | | Fortzüge | | Wanderungssaldo | |
|---|-----------|--|-----------|--|-----------------|--|
| | insgesamt | auf 1000 der mittleren Bevölkerung | insgesamt | auf 1000 der mittleren Bevölkerung | insgesamt | auf 1000 der mittleren Bevölkerung |
| Stadtkreis Stuttgart, Landeshauptstadt | 53 182 | 90,9 | 41 036 | 70,2 | + 12 146 | + 20,8 |
| Landkreise | | | | | | |
| Böblingen | 29 716 | 88,0 | 24 153 | 71,5 | + 5 563 | + 16,5 |
| Esslingen | 36 796 | 76,2 | 32 545 | 67,4 | + 4 251 | + 8,8 |
| Göppingen | 20 148 | 82,3 | 15 792 | 64,5 | + 4 356 | + 17,8 |
| Ludwigsburg | 38 777 | 82,7 | 33 062 | 70,5 | + 5 715 | + 12,2 |
| Rams-Murr-Kreis | 31 344 | 81,6 | 25 396 | 66,1 | + 5 948 | + 15,5 |
| Region Mittlerer Neckar | 209 963 | 83,9 | 171 984 | 68,7 | + 37 979 | + 15,2 |
| Stadtkreis Heilbronn | 8 366 | 71,9 | 6 784 | 58,3 | + 1 582 | + 13,6 |
| Landkreise | | | | | | |
| Heilbronn | 24 894 | 90,3 | 18 172 | 65,9 | + 6 722 | + 24,4 |
| Hohenlohekreis | 8 313 | 88,5 | 6 351 | 67,6 | + 1 962 | + 20,9 |
| Schwäbisch Hall | 15 461 | 93,3 | 12 142 | 73,2 | + 3 319 | + 20,0 |
| Main-Tauber-Kreis | 8 591 | 66,6 | 7 015 | 54,4 | + 1 576 | + 12,2 |
| Region Franken | 65 625 | 84,0 | 50 464 | 64,6 | + 15 161 | + 19,4 |
| Landkreise | | | | | | |
| Heidenheim | 8 055 | 61,1 | 6 460 | 49,0 | + 1 595 | + 12,1 |
| Ostalbkreis | 21 946 | 74,0 | 17 128 | 57,8 | + 4 818 | + 16,2 |
| Region Ostwürttemberg | 30 001 | 70,0 | 23 588 | 55,1 | + 6 413 | + 15,0 |
| Regierungsbezirk Stuttgart | 305 589 | 82,3 | 246 036 | 66,3 | + 59 553 | + 16,0 |
| Stadtkreise | | | | | | |
| Baden-Baden | 4 374 | 84,0 | 3 377 | 64,9 | + 997 | + 19,2 |
| Karlsruhe | 18 958 | 68,6 | 14 783 | 53,5 | + 4 175 | + 15,1 |
| Landkreise | | | | | | |
| Karlsruhe | 27 380 | 71,3 | 19 763 | 51,5 | + 7 617 | + 19,8 |
| Rastatt | 15 832 | 77,0 | 13 455 | 65,5 | + 2 377 | + 11,6 |
| Region Mittlerer Oberrhein | 66 544 | 72,5 | 51 378 | 56,0 | + 15 166 | + 16,5 |
| Stadtkreise | | | | | | |
| Heidelberg | 14 904 | 108,1 | 12 261 | 88,9 | + 2 643 | + 19,2 |
| Mannheim | 19 530 | 62,6 | 14 931 | 47,8 | + 4 599 | + 14,7 |
| Landkreise | | | | | | |
| Neckar-Odenwald-Kreis | 10 479 | 75,2 | 8 678 | 62,3 | + 1 801 | + 12,9 |
| Rhein-Neckar-Kreis | 38 700 | 78,7 | 31 430 | 63,9 | + 7 270 | + 14,8 |
| Region Unterer Neckar | 83 613 | 77,4 | 67 300 | 62,3 | + 16 313 | + 15,1 |
| Stadtkreis Pforzheim | 9 256 | 81,3 | 6 595 | 58,0 | + 2 661 | + 23,4 |
| Landkreise | | | | | | |
| Calw | 16 027 | 106,8 | 12 322 | 82,1 | + 3 705 | + 24,7 |
| Enzkreis | 14 239 | 80,2 | 10 802 | 60,9 | + 3 437 | + 19,4 |
| Freudenstadt | 9 967 | 89,8 | 7 956 | 71,7 | + 2 011 | + 18,1 |
| Region Nordschwarzwald | 49 489 | 89,6 | 37 675 | 68,2 | + 11 814 | + 21,4 |
| Regierungsbezirk Karlsruhe | 199 646 | 78,3 | 156 353 | 61,3 | + 43 293 | + 17,0 |
| Stadtkreis Freiburg im Breisgau | 17 731 | 92,4 | 15 153 | 79,0 | + 2 578 | + 13,4 |
| Landkreise | | | | | | |
| Breisgau-Hochschwarzwald | 21 904 | 100,0 | 18 694 | 85,3 | + 3 210 | + 14,7 |
| Emmendingen | 9 738 | 69,5 | 8 267 | 59,0 | + 1 471 | + 10,5 |
| Ortenaukreis | 27 820 | 74,3 | 22 470 | 60,0 | + 5 350 | + 14,3 |
| Region Südlicher Oberrhein | 77 193 | 83,4 | 64 584 | 69,8 | + 12 609 | + 13,6 |
| Landkreise | | | | | | |
| Rottweil | 10 817 | 80,7 | 8 863 | 66,1 | + 1 954 | + 14,6 |
| Schwarzwald-Baar-Kreis | 16 527 | 81,1 | 12 764 | 62,6 | + 3 763 | + 18,5 |
| Tuttlingen | 10 171 | 83,6 | 7 764 | 63,8 | + 2 407 | + 19,8 |
| Region Schwarzwald-Baar-Heuberg | 37 515 | 81,6 | 29 391 | 64,0 | + 8 124 | + 17,7 |
| Landkreise | | | | | | |
| Konstanz | 22 817 | 91,9 | 18 089 | 72,9 | + 4 728 | + 19,0 |
| Lörrach | 16 531 | 81,3 | 14 288 | 70,3 | + 2 243 | + 11,0 |
| Waldshut | 14 925 | 95,1 | 12 133 | 77,3 | + 2 792 | + 17,8 |
| Region Hochrhein-Bodensee | 54 273 | 89,2 | 44 510 | 73,2 | + 9 763 | + 16,0 |
| Regierungsbezirk Freiburg | 168 981 | 84,8 | 138 485 | 69,5 | + 30 496 | + 15,3 |
| Landkreise | | | | | | |
| Reutlingen | 20 367 | 78,1 | 16 299 | 62,5 | + 4 068 | + 15,6 |
| Tübingen | 19 639 | 100,6 | 15 662 | 80,2 | + 3 977 | + 20,4 |
| Zollernalbkreis | 13 774 | 75,1 | 10 429 | 56,9 | + 3 345 | + 18,2 |
| Region Neckar-Alb | 53 780 | 84,1 | 42 390 | 66,3 | + 11 390 | + 17,8 |
| Stadtkreis Ulm | 10 050 | 90,4 | 8 494 | 76,4 | + 1 556 | + 14,0 |
| Landkreise | | | | | | |
| Alb-Donau-Kreis | 13 270 | 77,9 | 10 801 | 63,4 | + 2 469 | + 14,5 |
| Biberach | 12 618 | 76,8 | 10 109 | 61,6 | + 2 509 | + 15,3 |
| Region Donau-Iller 1) | 35 938 | 80,6 | 29 404 | 66,0 | + 6 534 | + 14,7 |
| Landkreise | | | | | | |
| Bodenseekreis | 18 041 | 97,3 | 15 171 | 81,9 | + 2 870 | + 15,5 |
| Ravensburg | 20 790 | 83,2 | 16 887 | 67,6 | + 3 903 | + 15,6 |
| Sigmaringen | 10 452 | 85,7 | 9 060 | 74,3 | + 1 392 | + 11,4 |
| Region Bodensee-Oberschwaben | 49 283 | 88,5 | 41 118 | 73,8 | + 8 165 | + 14,7 |
| Regierungsbezirk Tübingen | 139 001 | 84,6 | 112 912 | 68,8 | + 26 089 | + 15,9 |
| Baden-Württemberg | 813 217 | 82,1 | 653 786 | 66,0 | +159 431 | + 16,1 |

1) Soweit Land Baden-Württemberg.

Räumliche Bevölkerungsbewegung

Noch: 42. Wanderungen über die Gemeindegrenze (Gesamtwanderung) in den Stadt- und Landkreisen Baden-Württembergs 1991
b) Deutsche

| Kreis Region Regierungsbezirk Land | Zuzüge | | Fortzüge | | Wanderungssaldo | |
|---|-----------|--|-----------|--|-----------------|--|
| | insgesamt | auf 1000 der mittleren deutschen Bevölkerung | insgesamt | auf 1000 der mittleren deutschen Bevölkerung | insgesamt | auf 1000 der mittleren deutschen Bevölkerung |
| Stadtkreis Stuttgart, Landeshauptstadt | 25 154 | 54,6 | 25 280 | 54,9 | - 126 | - 0,3 |
| Landkreise | | | | | | |
| Böblingen | 19 206 | 66,8 | 17 531 | 61,0 | + 1 675 | + 5,8 |
| Esslingen | 24 275 | 58,4 | 24 324 | 58,5 | - 49 | - 0,1 |
| Göppingen | 12 944 | 60,5 | 11 649 | 54,4 | + 1 295 | + 6,0 |
| Ludwigsburg | 25 423 | 63,6 | 23 830 | 59,6 | + 1 593 | + 4,0 |
| Rems-Murr-Kreis | 20 640 | 61,2 | 18 651 | 55,3 | + 1 989 | + 5,9 |
| Region Mittlerer Neckar | 127 642 | 60,3 | 121 265 | 57,3 | + 6 377 | + 3,0 |
| Stadtkreis Heilbronn | 5 509 | 55,5 | 5 366 | 54,1 | + 143 | + 1,4 |
| Landkreise | | | | | | |
| Heilbronn | 18 081 | 72,2 | 13 718 | 54,8 | + 4 363 | + 17,4 |
| Hohenlohekreis | 6 195 | 70,7 | 5 013 | 57,2 | + 1 182 | + 13,5 |
| Schwäbisch Hall | 10 924 | 70,3 | 8 810 | 56,7 | + 2 114 | + 13,6 |
| Main-Tauber-Kreis | 6 697 | 54,4 | 6 038 | 49,1 | + 659 | + 5,4 |
| Region Franken | 47 406 | 66,2 | 38 945 | 54,4 | + 8 461 | + 11,8 |
| Landkreise | | | | | | |
| Heidenheim | 5 710 | 48,4 | 5 050 | 42,8 | + 660 | + 5,6 |
| Ostalbkreis | 16 061 | 59,0 | 13 487 | 49,5 | + 2 574 | + 9,5 |
| Region Ostwürttemberg | 21 771 | 55,8 | 18 537 | 47,5 | + 3 234 | + 8,3 |
| Regierungsbezirk Stuttgart | 196 819 | 61,1 | 178 747 | 55,5 | + 18 072 | + 5,6 |
| Stadtkreise | | | | | | |
| Baden-Baden | 2 916 | 61,8 | 2 483 | 52,6 | + 433 | + 9,2 |
| Karlsruhe | 12 643 | 51,5 | 10 949 | 44,6 | + 1 694 | + 6,9 |
| Landkreise | | | | | | |
| Karlsruhe | 17 844 | 50,6 | 15 280 | 43,3 | + 2 564 | + 7,3 |
| Rastatt | 10 821 | 57,3 | 9 918 | 52,5 | + 903 | + 4,8 |
| Region Mittlerer Oberrhein | 44 224 | 53,0 | 38 630 | 46,3 | + 5 594 | + 6,7 |
| Stadtkreise | | | | | | |
| Heidelberg | 9 437 | 78,7 | 8 557 | 71,4 | + 880 | + 7,3 |
| Mannheim | 10 725 | 41,5 | 9 749 | 37,8 | + 976 | + 3,8 |
| Landkreise | | | | | | |
| Neckar-Odenwald-Kreis | 7 420 | 56,9 | 6 779 | 52,0 | + 641 | + 4,9 |
| Rhein-Neckar-Kreis | 28 057 | 62,7 | 24 512 | 54,8 | + 3 545 | + 7,9 |
| Region Unterer Neckar | 55 639 | 58,2 | 49 597 | 51,9 | + 6 042 | + 6,3 |
| Stadtkreis Pforzheim | 5 146 | 53,1 | 4 247 | 43,9 | + 899 | + 9,3 |
| Landkreise | | | | | | |
| Calw | 11 444 | 86,8 | 9 288 | 70,5 | + 2 156 | + 16,4 |
| Enzkreis | 10 092 | 63,3 | 8 201 | 51,5 | + 1 891 | + 11,9 |
| Freudenstadt | 7 637 | 75,2 | 6 548 | 64,5 | + 1 089 | + 10,7 |
| Region Nordschwarzwald | 34 319 | 70,1 | 28 284 | 57,8 | + 6 035 | + 12,3 |
| Regierungsbezirk Karlsruhe | 134 182 | 58,9 | 116 511 | 51,1 | + 17 671 | + 7,8 |
| Stadtkreis Freiburg im Breisgau | 11 483 | 66,7 | 10 735 | 62,3 | + 748 | + 4,3 |
| Landkreise | | | | | | |
| Breisgau-Hochschwarzwald | 16 991 | 82,5 | 15 090 | 73,3 | + 1 901 | + 9,2 |
| Emmendingen | 7 830 | 58,7 | 7 042 | 52,8 | + 788 | + 5,9 |
| Ortenaukreis | 22 083 | 62,7 | 19 043 | 54,1 | + 3 040 | + 8,6 |
| Region Südlicher Oberrhein | 58 387 | 67,6 | 51 910 | 60,1 | + 6 477 | + 7,5 |
| Landkreise | | | | | | |
| Rottweil | 6 976 | 56,2 | 6 285 | 50,7 | + 691 | + 5,6 |
| Schwarzwald-Baar-Kreis | 11 378 | 62,8 | 9 717 | 53,6 | + 1 661 | + 9,2 |
| Tuttlingen | 7 117 | 65,4 | 6 001 | 55,1 | + 1 116 | + 10,3 |
| Region Schwarzwald-Baar-Heuberg | 25 471 | 61,5 | 22 003 | 53,1 | + 3 468 | + 8,4 |
| Landkreise | | | | | | |
| Konstanz | 15 884 | 71,4 | 13 600 | 61,1 | + 2 284 | + 10,3 |
| Lörrach | 12 407 | 67,8 | 11 394 | 62,3 | + 1 013 | + 5,5 |
| Waldshut | 11 041 | 78,1 | 9 471 | 67,0 | + 1 570 | + 11,1 |
| Region Hochrhein-Bodensee | 39 332 | 71,9 | 34 465 | 63,0 | + 4 867 | + 8,9 |
| Regierungsbezirk Freiburg | 123 190 | 67,5 | 108 378 | 59,4 | + 14 812 | + 8,1 |
| Landkreise | | | | | | |
| Reutlingen | 13 634 | 59,2 | 12 306 | 53,4 | + 1 328 | + 5,8 |
| Tübingen | 13 057 | 75,8 | 11 701 | 67,9 | + 1 356 | + 7,9 |
| Zollernalbkreis | 8 779 | 53,1 | 7 379 | 44,6 | + 1 400 | + 8,5 |
| Region Neckar-Alb | 35 470 | 62,4 | 31 386 | 55,2 | + 4 084 | + 7,2 |
| Stadtkreis Ulm | 6 449 | 67,9 | 5 957 | 62,7 | + 492 | + 5,2 |
| Landkreise | | | | | | |
| Alb-Donau-Kreis | 9 077 | 58,3 | 8 254 | 53,0 | + 823 | + 5,3 |
| Biberach | 9 875 | 63,5 | 8 469 | 54,4 | + 1 406 | + 9,0 |
| Region Donau-Iller 1) | 25 401 | 62,5 | 22 680 | 55,8 | + 2 721 | + 6,7 |
| Landkreise | | | | | | |
| Bodenseekreis | 12 377 | 73,7 | 11 342 | 67,5 | + 1 035 | + 6,2 |
| Ravensburg | 15 799 | 68,5 | 14 262 | 61,8 | + 1 537 | + 6,7 |
| Sigmaringen | 8 339 | 73,9 | 7 706 | 68,3 | + 633 | + 5,6 |
| Region Bodensee-Oberschwaben | 36 515 | 71,4 | 33 310 | 65,1 | + 3 205 | + 6,3 |
| Regierungsbezirk Tübingen | 97 386 | 65,5 | 87 376 | 58,8 | + 10 010 | + 6,7 |
| Baden-Württemberg | 551 577 | 62,6 | 491 012 | 55,7 | + 60 565 | + 6,9 |

1) Soweit Land Baden-Württemberg.

Räumliche Bevölkerungsbewegung

Noch: 42. Wanderungen über die Gemeindegrenze (Gesamtwanderung) in den Stadt- und Landkreisen Baden-Württembergs 1991
c) Ausländer

| Kreis Region Regierungsbezirk Land | Zuzüge | | Fortzüge | | Wanderungssaldo | |
|---|-----------|---|-----------|---|-----------------|---|
| | insgesamt | auf 1000 der mittleren ausländ. Bevölkerung | insgesamt | auf 1000 der mittleren ausländ. Bevölkerung | insgesamt | auf 1000 der mittleren ausländ. Bevölkerung |
| Stadtkreis Stuttgart, Landeshauptstadt | 28 028 | 225,9 | 15 756 | 127,0 | + 12 272 | + 98,9 |
| Landkreise | | | | | | |
| Böblingen | 10 510 | 209,2 | 6 622 | 131,8 | + 3 888 | + 77,4 |
| Esslingen | 12 521 | 187,1 | 8 221 | 122,9 | + 4 300 | + 64,3 |
| Göppingen | 7 204 | 233,2 | 4 143 | 134,1 | + 3 061 | + 99,1 |
| Ludwigsburg | 13 354 | 194,4 | 9 232 | 134,4 | + 4 122 | + 60,0 |
| Reims-Murr-Kreis | 10 704 | 228,2 | 6 745 | 143,8 | + 3 959 | + 84,4 |
| Region Mittlerer Neckar | 82 321 | 212,3 | 50 719 | 130,8 | + 31 602 | + 81,5 |
| Stadtkreis Heilbronn | 2 857 | 167,2 | 1 418 | 83,0 | + 1 439 | + 84,2 |
| Landkreise | | | | | | |
| Heilbronn | 6 813 | 267,4 | 4 454 | 174,8 | + 2 359 | + 92,6 |
| Hohenlohekreis | 2 118 | 338,1 | 1 338 | 213,6 | + 780 | +124,5 |
| Schwäbisch Hall | 4 537 | 437,7 | 3 332 | 321,4 | + 1 205 | +116,2 |
| Main-Tauber-Kreis | 1 894 | 317,6 | 977 | 163,8 | + 917 | +153,8 |
| Region Franken | 18 219 | 279,6 | 11 519 | 176,8 | + 6 700 | +102,8 |
| Landkreise | | | | | | |
| Heidenheim | 2 345 | 170,5 | 1 410 | 102,5 | + 935 | + 68,0 |
| Ostalbkreis | 5 885 | 241,6 | 3 641 | 149,5 | + 2 244 | + 92,1 |
| Region Ostwürttemberg | 8 230 | 215,9 | 5 051 | 132,5 | + 3 179 | + 83,4 |
| Regierungsbezirk Stuttgart | 108 770 | 221,5 | 67 289 | 137,1 | + 41 481 | + 84,5 |
| Stadtkreise | | | | | | |
| Baden-Baden | 1 458 | 298,4 | 894 | 183,0 | + 564 | +115,4 |
| Karlsruhe | 6 315 | 203,0 | 3 834 | 123,3 | + 2 481 | + 79,8 |
| Landkreise | | | | | | |
| Karlsruhe | 9 536 | 303,9 | 4 483 | 142,9 | + 5 053 | +161,0 |
| Rastatt | 5 011 | 299,1 | 3 537 | 211,1 | + 1 474 | + 88,0 |
| Region Mittlerer Oberrhein | 22 320 | 265,3 | 12 748 | 151,6 | + 9 572 | +113,8 |
| Stadtkreise | | | | | | |
| Heidelberg | 5 467 | 304,4 | 3 704 | 206,2 | + 1 763 | + 98,2 |
| Mannheim | 8 805 | 163,1 | 5 182 | 96,0 | + 3 623 | + 67,1 |
| Landkreise | | | | | | |
| Neckar-Odenwald-Kreis | 3 059 | 342,1 | 1 899 | 212,4 | + 1 160 | +129,7 |
| Rhein-Neckar-Kreis | 10 643 | 241,5 | 6 918 | 157,0 | + 3 725 | + 84,5 |
| Region Unterer Neckar | 27 974 | 223,9 | 17 703 | 141,7 | + 10 271 | + 82,2 |
| Stadtkreis Pforzheim | 4 110 | 242,6 | 2 348 | 138,6 | + 1 762 | +104,0 |
| Landkreise | | | | | | |
| Calw | 4 583 | 251,3 | 3 034 | 166,3 | + 1 549 | + 84,9 |
| Enzkreis | 4 147 | 229,4 | 2 601 | 143,9 | + 1 546 | + 85,5 |
| Freudenstadt | 2 330 | 246,6 | 1 408 | 149,0 | + 922 | + 97,6 |
| Region Nordschwarzwald | 15 170 | 241,9 | 9 391 | 149,8 | + 5 779 | + 92,2 |
| Regierungsbezirk Karlsruhe | 65 464 | 240,9 | 39 842 | 146,6 | + 25 622 | + 94,3 |
| Stadtkreis Freiburg im Breisgau | 6 248 | 319,5 | 4 418 | 225,2 | + 1 830 | + 93,3 |
| Landkreise | | | | | | |
| Breisgau-Hochschwarzwald | 4 913 | 372,1 | 3 604 | 273,0 | + 1 309 | + 99,1 |
| Emmendingen | 1 908 | 284,9 | 1 225 | 182,9 | + 683 | +102,0 |
| Ortenaukreis | 5 737 | 252,5 | 3 427 | 150,8 | + 2 310 | +101,7 |
| Region Südlicher Oberrhein | 18 806 | 302,2 | 12 674 | 203,6 | + 6 132 | + 98,5 |
| Landkreise | | | | | | |
| Rottweil | 3 841 | 382,8 | 2 578 | 256,9 | + 1 263 | +125,9 |
| Schwarzwald-Baar-Kreis | 5 149 | 228,3 | 3 047 | 135,1 | + 2 102 | + 93,2 |
| Tuttlingen | 3 054 | 238,5 | 1 763 | 137,7 | + 1 291 | +100,8 |
| Region Schwarzwald-Baar-Heuberg | 12 044 | 265,4 | 7 388 | 162,8 | + 4 656 | +102,6 |
| Landkreise | | | | | | |
| Konstanz | 6 933 | 269,2 | 4 489 | 174,3 | + 2 444 | + 94,9 |
| Lörrach | 4 124 | 203,6 | 2 894 | 142,8 | + 1 230 | + 60,7 |
| Waldshut | 3 884 | 249,2 | 2 662 | 170,8 | + 1 222 | + 78,4 |
| Region Hochrhein-Bodensee | 14 941 | 242,5 | 10 045 | 163,1 | + 4 896 | + 79,5 |
| Regierungsbezirk Freiburg | 45 791 | 270,6 | 30 107 | 177,9 | + 15 684 | + 92,7 |
| Landkreise | | | | | | |
| Reutlingen | 6 733 | 220,2 | 3 993 | 130,6 | + 2 740 | + 89,6 |
| Tübingen | 6 582 | 286,7 | 3 961 | 172,5 | + 2 621 | +114,2 |
| Zollernalbkreis | 4 995 | 280,3 | 3 050 | 171,2 | + 1 945 | +109,1 |
| Region Neckar-Alb | 18 310 | 256,6 | 11 004 | 154,2 | + 7 306 | +102,4 |
| Stadtkreis Ulm | 3 601 | 222,4 | 2 537 | 156,7 | + 1 064 | + 65,7 |
| Landkreise | | | | | | |
| Alb-Donau-Kreis | 4 193 | 283,7 | 2 547 | 172,3 | + 1 646 | +111,4 |
| Biberach | 2 743 | 318,6 | 1 640 | 190,5 | + 1 103 | +128,1 |
| Region Donau-Ilter 1) | 10 537 | 266,2 | 6 724 | 169,9 | + 3 813 | + 96,3 |
| Landkreise | | | | | | |
| Bodenseekreis | 5 664 | 327,5 | 3 829 | 221,4 | + 1 835 | +106,1 |
| Ravensburg | 4 991 | 261,0 | 2 625 | 137,3 | + 2 366 | +123,7 |
| Sigmaringen | 2 113 | 235,1 | 1 354 | 150,6 | + 759 | + 84,4 |
| Region Bodensee-Oberschwaben | 12 768 | 281,2 | 7 808 | 172,0 | + 4 960 | +109,2 |
| Regierungsbezirk Tübingen | 41 615 | 266,2 | 25 536 | 163,3 | + 16 079 | +102,8 |
| Baden-Württemberg | 261 640 | 240,4 | 162 774 | 149,6 | + 98 866 | + 90,8 |

1) Soweit Land Baden-Württemberg.

Räumliche Bevölkerungsbewegung

43. Wanderungen über die Auslandsgränze *) Baden-Württembergs 1986 bis 1991 nach Staatsangehörigkeit

| Land der Staatsangehörigkeit | Zuzüge | Fortzüge | Saldo | Zuzüge | Fortzüge | Saldo | Zuzüge | Fortzüge | Saldo |
|------------------------------------|---------|----------|-----------|--------------------|----------|-----------|--------------------|----------|-----------|
| | 1986 | | | 1987 ¹⁾ | | | 1988 | | |
| Deutschland | 17 840 | 10 621 | + 7 219 | 27 731 | 13 350 | + 14 381 | 42 861 | 12 683 | + 30 178 |
| Belgien | 217 | 136 | + 81 | 165 | 177 | - 12 | 205 | 132 | + 73 |
| Dänemark | 165 | 146 | + 19 | 167 | 132 | + 35 | 192 | 130 | + 62 |
| Frankreich | 3 044 | 2 293 | + 751 | 3 214 | 2 374 | + 840 | 3 648 | 2 615 | + 1 033 |
| Griechenland | 2 941 | 3 796 | - 855 | 4 387 | 3 465 | + 922 | 8 777 | 3 459 | + 5 318 |
| Großbritannien und Nordirland | 2 088 | 1 708 | + 380 | 2 158 | 1 851 | + 307 | 2 143 | 1 787 | + 356 |
| Irland | 355 | 231 | + 124 | 463 | 275 | + 188 | 446 | 364 | + 82 |
| Italien | 14 752 | 13 167 | + 1 585 | 14 425 | 12 719 | + 1 706 | 13 017 | 12 233 | + 784 |
| Ehemaliges Jugoslawien | 7 025 | 8 007 | - 982 | 9 041 | 7 443 | + 1 598 | 12 082 | 7 422 | + 4 660 |
| Luxemburg | 80 | 58 | + 22 | 82 | 56 | + 26 | 64 | 49 | + 15 |
| Niederlande | 564 | 480 | + 84 | 660 | 456 | + 204 | 717 | 416 | + 301 |
| Österreich | 1 820 | 1 437 | + 383 | 2 142 | 1 547 | + 595 | 2 216 | 1 857 | + 359 |
| Polen | 8 547 | 6 486 | + 2 061 | 11 920 | 7 332 | + 4 588 | 19 832 | 9 244 | + 10 588 |
| Portugal | 615 | 366 | + 249 | 781 | 412 | + 369 | 1 015 | 413 | + 602 |
| Rumänien | 1 346 | 619 | + 727 | 2 201 | 674 | + 1 527 | 3 098 | 903 | + 2 195 |
| Schweiz | 1 020 | 797 | + 223 | 992 | 839 | + 153 | 1 000 | 767 | + 233 |
| Ehemalige Sowjetunion | 263 | 225 | + 38 | 1 077 | 513 | + 564 | 2 418 | 1 158 | + 1 260 |
| Spanien | 768 | 1 193 | - 425 | 748 | 1 164 | - 416 | 773 | 1 182 | - 409 |
| Tschechoslowakei | 1 533 | 1 230 | + 303 | 1 647 | 1 193 | + 454 | 2 151 | 1 486 | + 665 |
| Türkei | 10 837 | 10 832 | + 5 | 13 315 | 10 102 | + 3 213 | 16 222 | 8 560 | + 7 662 |
| Ungarn | 1 772 | 1 253 | + 519 | 2 070 | 1 282 | + 788 | 3 109 | 1 645 | + 1 464 |
| Übriges europäisches Ausland | 1 009 | 741 | + 268 | 1 169 | 918 | + 251 | 1 237 | 961 | + 276 |
| Europa zusammen | 78 601 | 65 822 | + 12 779 | 100 555 | 68 274 | + 32 281 | 137 223 | 69 466 | + 67 757 |
| Afrika | 2 969 | 1 775 | + 1 194 | 2 267 | 2 333 | - 66 | 2 846 | 2 019 | + 827 |
| Amerika | 5 586 | 4 631 | + 955 | 5 405 | 4 577 | + 828 | 5 810 | 4 677 | + 1 133 |
| Asien | 13 346 | 4 525 | + 8 821 | 6 661 | 5 218 | + 1 443 | 7 944 | 4 912 | + 3 032 |
| Australien | 282 | 221 | + 61 | 252 | 228 | + 24 | 282 | 232 | + 50 |
| Außereuropäisches Ausland zusammen | 22 183 | 11 152 | + 11 031 | 14 585 | 12 356 | + 2 229 | 16 882 | 11 840 | + 5 042 |
| Staatenlos | 127 | 43 | + 84 | 60 | 45 | + 15 | 56 | 26 | + 30 |
| Ungeklärt | 760 | 58 | + 702 | 159 | 85 | + 74 | 210 | 69 | + 141 |
| Insgesamt | 101 671 | 77 075 | + 24 596 | 115 359 | 80 760 | + 34 599 | 154 371 | 81 401 | + 72 970 |
| | 1989 | | | 1990 | | | 1991 ²⁾ | | |
| Deutschland | 107 570 | 14 152 | + 93 418 | 111 656 | 18 863 | + 92 793 | 36 348 | 14 010 | + 22 338 |
| Belgien | 263 | 154 | + 109 | 241 | 190 | + 51 | 254 | 175 | + 79 |
| Dänemark | 246 | 177 | + 69 | 352 | 192 | + 160 | 375 | 256 | + 119 |
| Frankreich | 3 943 | 3 130 | + 813 | 3 741 | 2 979 | + 762 | 3 654 | 3 190 | + 464 |
| Griechenland | 7 793 | 4 064 | + 3 729 | 7 098 | 4 037 | + 3 061 | 7 380 | 4 376 | + 3 004 |
| Großbritannien und Nordirland | 2 173 | 1 799 | + 374 | 2 273 | 1 807 | + 466 | 2 709 | 1 935 | + 774 |
| Irland | 693 | 554 | + 139 | 633 | 483 | + 150 | 827 | 606 | + 221 |
| Italien | 12 524 | 12 867 | - 343 | 11 518 | 11 610 | - 92 | 10 894 | 11 331 | - 437 |
| Ehemaliges Jugoslawien | 14 686 | 9 813 | + 4 873 | 13 688 | 10 816 | + 2 872 | 69 673 | 15 172 | + 54 501 |
| Luxemburg | 84 | 63 | + 21 | 53 | 55 | - 2 | 54 | 66 | - 12 |
| Niederlande | 746 | 460 | + 286 | 839 | 607 | + 232 | 769 | 648 | + 121 |
| Österreich | 2 266 | 1 842 | + 424 | 2 245 | 1 829 | + 416 | 1 861 | 1 587 | + 274 |
| Polen | 20 938 | 13 593 | + 7 345 | 17 806 | 15 831 | + 1 975 | 17 978 | 15 547 | + 2 431 |
| Portugal | 2 055 | 649 | + 1 406 | 3 043 | 885 | + 2 158 | 3 750 | 1 353 | + 2 397 |
| Rumänien | 3 836 | 1 007 | + 2 829 | 16 900 | 3 540 | + 13 360 | 14 215 | 6 584 | + 7 631 |
| Schweiz | 1 076 | 821 | + 255 | 1 132 | 809 | + 323 | 1 147 | 791 | + 356 |
| Ehemalige Sowjetunion | 3 795 | 2 128 | + 1 667 | 4 680 | 1 827 | + 2 853 | 4 933 | 2 006 | + 2 927 |
| Spanien | 881 | 1 159 | - 278 | 960 | 1 140 | - 180 | 1 076 | 1 376 | - 300 |
| Tschechoslowakei | 2 850 | 2 000 | + 850 | 2 580 | 1 897 | + 683 | 4 920 | 2 942 | + 1 978 |
| Türkei | 16 618 | 7 959 | + 8 659 | 15 129 | 7 612 | + 7 517 | 16 241 | 7 441 | + 8 800 |
| Ungarn | 3 607 | 2 092 | + 1 515 | 3 578 | 2 092 | + 1 486 | 5 563 | 3 263 | + 2 300 |
| Übriges europäisches Ausland | 1 414 | 1 024 | + 390 | 3 728 | 1 345 | + 2 383 | 3 662 | 1 673 | + 1 989 |
| Europa zusammen | 210 057 | 81 507 | + 128 550 | 223 873 | 90 446 | + 133 427 | 208 283 | 96 328 | + 111 955 |
| Afrika | 4 456 | 2 132 | + 2 324 | 5 468 | 2 315 | + 3 153 | 5 237 | 2 944 | + 2 293 |
| Amerika | 6 360 | 4 752 | + 1 608 | 6 578 | 4 784 | + 1 794 | 7 020 | 5 053 | + 1 967 |
| Asien | 9 633 | 5 435 | + 4 198 | 13 324 | 5 091 | + 8 233 | 9 840 | 5 280 | + 4 560 |
| Australien | 328 | 252 | + 76 | 370 | 303 | + 67 | 386 | 291 | + 95 |
| Außereuropäisches Ausland zusammen | 20 777 | 12 571 | + 8 206 | 25 740 | 12 493 | + 13 247 | 22 483 | 13 568 | + 8 915 |
| Staatenlos | 69 | 18 | + 51 | 55 | 14 | + 41 | 40 | 15 | + 25 |
| Ungeklärt | 280 | 87 | + 193 | 529 | 86 | + 443 | 260 | 73 | + 187 |
| Insgesamt | 231 183 | 94 183 | + 137 000 | 250 197 | 103 039 | + 147 158 | 231 066 | 109 984 | + 121 082 |

*) Einschließlich Ostgebiete des Deutschen Reiches. - 1) Ab Berichtsjahr 1987: Wanderungen über die Grenzen des Bundesgebietes. - 2) Der Beitritt der ehemaligen DDR am 3.10.1990 wurde erst ab Berichtsjahr 1991 berücksichtigt.

Räumliche Bevölkerungsbewegung

44. Wanderungen über die Landesgrenze Baden-Württembergs 1986 bis 1991 nach Herkunft und Ziel

| Herkunft bzw. Ziel | 1986 | | | 1987 | | | 1988 | | |
|---------------------------------|----------------|----------------|-----------------|----------------|----------------|-----------------|----------------|----------------|-----------------|
| | Zuzüge | Fortzüge | Saldo | Zuzüge | Fortzüge | Saldo | Zuzüge | Fortzüge | Saldo |
| Bundesgebiet ¹⁾ | 98 294 | 80 627 | + 17 667 | 102 366 | 85 966 | + 16 400 | 100 407 | 89 620 | + 10 787 |
| Schleswig Holstein | 3 976 | 2 371 | + 1 605 | 4 419 | 2 708 | + 1 711 | 3 878 | 2 989 | + 889 |
| Hamburg | 2 109 | 1 567 | + 542 | 2 033 | 1 788 | + 245 | 2 167 | 2 257 | - 90 |
| Niedersachsen | 11 013 | 6 033 | + 4 980 | 11 196 | 6 483 | + 4 713 | 11 131 | 6 830 | + 4 301 |
| Bremen | 1 241 | 568 | + 673 | 1 247 | 684 | + 563 | 1 062 | 781 | + 281 |
| Nordrhein-Westfalen | 21 460 | 13 122 | + 8 338 | 22 440 | 13 589 | + 8 851 | 22 192 | 14 138 | + 8 054 |
| Hessen | 13 190 | 12 483 | + 707 | 13 702 | 13 278 | + 424 | 13 386 | 13 181 | + 205 |
| Rheinland-Pfalz | 12 801 | 9 766 | + 3 035 | 13 901 | 10 111 | + 3 790 | 12 231 | 10 349 | + 1 882 |
| Bayern | 25 767 | 28 194 | - 2 427 | 26 489 | 30 164 | - 3 675 | 27 561 | 32 036 | - 4 475 |
| Saarland | 3 338 | 1 492 | + 1 846 | 3 447 | 1 997 | + 1 450 | 3 380 | 1 933 | + 1 447 |
| Berlin (West) | 3 399 | 5 031 | - 1 632 | 3 492 | 5 164 | - 1 672 | 3 419 | 5 126 | - 1 707 |
| Berlin (Ost) | 187 | 14 | + 173 | 124 | 10 | + 114 | 262 | 29 | + 233 |
| Neue Bundesländer ²⁾ | 4 890 | 728 | + 4 162 | 3 843 | 811 | + 3 032 | 7 642 | 767 | + 6 875 |
| Ausland ³⁾ | 101 671 | 77 075 | + 24 596 | 111 392 | 79 939 | + 31 453 | 146 467 | 80 605 | + 65 862 |
| Europäisches Ausland | 73 943 | 61 200 | + 12 743 | 92 212 | 62 155 | + 30 057 | 124 585 | 63 385 | + 61 200 |
| Belgien | 490 | 324 | + 166 | 430 | 398 | + 32 | 513 | 339 | + 174 |
| Dänemark | 219 | 222 | - 3 | 218 | 225 | - 7 | 220 | 183 | + 37 |
| Finnland | 332 | 250 | + 82 | 361 | 312 | + 49 | 363 | 314 | + 49 |
| Frankreich | 4 417 | 3 453 | + 964 | 4 504 | 3 784 | + 720 | 4 892 | 3 855 | + 1 037 |
| Griechenland | 3 127 | 3 965 | - 838 | 4 591 | 3 677 | + 914 | 8 995 | 3 580 | + 5 415 |
| Großbritannien und Nordirland | 2 318 | 1 992 | + 326 | 2 440 | 2 195 | + 245 | 2 386 | 2 108 | + 278 |
| Irland | 385 | 257 | + 128 | 540 | 328 | + 212 | 535 | 403 | + 132 |
| Italien | 15 521 | 13 733 | + 1 788 | 15 032 | 13 406 | + 1 626 | 13 544 | 12 816 | + 728 |
| ehem. Jugoslawien | 7 140 | 8 079 | - 939 | 9 172 | 7 526 | + 1 646 | 12 251 | 7 428 | + 4 823 |
| Luxemburg | 154 | 105 | + 49 | 124 | 113 | + 11 | 146 | 93 | + 53 |
| Niederlande | 828 | 696 | + 132 | 850 | 741 | + 109 | 1 019 | 700 | + 319 |
| Norwegen | 220 | 160 | + 60 | 256 | 218 | + 38 | 228 | 205 | + 23 |
| Österreich | 2 309 | 2 017 | + 292 | 2 707 | 2 127 | + 580 | 2 773 | 2 439 | + 334 |
| Polen | 10 998 | 6 502 | + 4 496 | 16 498 | 7 406 | + 9 092 | 29 708 | 9 366 | + 20 342 |
| Portugal | 734 | 476 | + 258 | 891 | 512 | + 379 | 1 112 | 517 | + 595 |
| Rumänien | 5 556 | 614 | + 4 942 | 6 979 | 669 | + 6 310 | 7 082 | 890 | + 6 192 |
| Schweden | 297 | 263 | + 34 | 328 | 330 | - 2 | 375 | 300 | + 75 |
| Schweiz | 2 422 | 2 618 | - 196 | 2 408 | 2 874 | - 466 | 2 589 | 2 672 | - 83 |
| ehem. Sowjetunion | 520 | 235 | + 285 | 4 869 | 556 | + 4 313 | 12 141 | 1 255 | + 10 886 |
| Spanien | 1 381 | 1 730 | - 349 | 1 335 | 1 889 | - 554 | 1 508 | 1 884 | - 376 |
| Tschechoslowakei | 1 632 | 1 215 | + 417 | 1 807 | 1 172 | + 635 | 2 288 | 1 448 | + 840 |
| Türkei | 10 834 | 10 819 | + 15 | 13 330 | 10 184 | + 3 146 | 16 211 | 8 625 | + 7 586 |
| Ungarn | 1 840 | 1 265 | + 575 | 2 193 | 1 273 | + 920 | 3 290 | 1 640 | + 1 650 |
| übriges europäisches Ausland | 269 | 210 | + 59 | 349 | 240 | + 109 | 416 | 325 | + 91 |
| Außereuropäisches Ausland | 27 679 | 15 823 | + 11 856 | 19 155 | 17 726 | + 1 429 | 21 863 | 17 176 | + 4 687 |
| Afrika | 4 044 | 2 317 | + 1 727 | 3 093 | 2 899 | + 194 | 3 664 | 2 641 | + 1 023 |
| davon Ägypten | 325 | 226 | + 99 | 440 | 299 | + 141 | 451 | 340 | + 111 |
| Marokko | 170 | 76 | + 94 | 165 | 119 | + 46 | 264 | 128 | + 136 |
| Tunesien | 322 | 322 | - | 346 | 270 | + 76 | 395 | 293 | + 102 |
| übriges Afrika | 3 227 | 1 693 | + 1 534 | 2 142 | 2 211 | - 69 | 2 554 | 1 880 | + 674 |
| Amerika | 8 495 | 8 251 | + 244 | 8 256 | 8 789 | - 533 | 8 961 | 8 742 | + 219 |
| davon Brasilien | 735 | 471 | + 264 | 640 | 496 | + 144 | 821 | 538 | + 283 |
| Kanada | 830 | 942 | - 112 | 756 | 1 171 | - 415 | 857 | 1 198 | - 341 |
| USA | 5 374 | 5 706 | - 332 | 5 302 | 5 921 | - 619 | 5 559 | 5 915 | - 356 |
| übriges Amerika | 1 556 | 1 132 | + 424 | 1 558 | 1 201 | + 357 | 1 724 | 1 091 | + 633 |
| Asien | 14 614 | 4 596 | + 10 018 | 7 284 | 5 235 | + 2 049 | 8 635 | 5 055 | + 3 580 |
| davon Indien | 1 125 | 589 | + 536 | 438 | 772 | - 334 | 581 | 665 | - 84 |
| Iran | 4 728 | 448 | + 4 280 | 1 328 | 537 | + 791 | 1 572 | 479 | + 1 093 |
| Israel | 306 | 236 | + 70 | 322 | 227 | + 95 | 312 | 204 | + 108 |
| Japan | 651 | 572 | + 79 | 662 | 591 | + 71 | 704 | 546 | + 158 |
| übriges Asien | 7 804 | 2 751 | + 5 053 | 4 534 | 3 108 | + 1 426 | 5 466 | 3 161 | + 2 305 |
| Australien und Ozeanien | 526 | 659 | - 133 | 522 | 803 | - 281 | 603 | 738 | - 135 |
| Unbekanntes Ausland | 49 | 52 | - 3 | 25 | 58 | - 33 | 19 | 44 | - 25 |
| Unbekannt und ohne Angabe | 213 | 14 | + 199 | 266 | 16 | + 250 | 293 | 38 | + 255 |
| Insgesamt | 205 255 | 158 458 | + 46 797 | 217 991 | 166 742 | + 51 249 | 255 071 | 171 069 | + 84 012 |

1) Ab 1991 einschließlich neue Bundesländer. - 2) Bis 2.10.1990 DDR. - 3) In früheren Bänden wurden die Ostgebiete des ehemaligen Deutschen Reiches gesondert

Räumliche Bevölkerungsbewegung

| 1989 | | | 1990 | | | 1991 | | | Herkunft bzw. Ziel |
|---------|----------|-----------|---------|----------|-----------|---------|----------|-----------|---------------------------------|
| Zuzüge | Fortzüge | Saldo | Zuzüge | Fortzüge | Saldo | Zuzüge | Fortzüge | Saldo | |
| 126 635 | 95 932 | + 30 703 | 136 014 | 101 029 | + 34 985 | 148 825 | 110 649 | + 38 176 | Bundesgebiet ¹⁾ |
| 3 949 | 3 152 | + 797 | 11 021 | 3 498 | + 7 523 | 5 613 | 3 368 | + 2 245 | Schleswig Holstein |
| 2 259 | 2 175 | + 84 | 2 022 | 2 427 | - 405 | 1 817 | 2 336 | - 519 | Hamburg |
| 29 714 | 8 505 | + 21 209 | 37 938 | 8 889 | + 29 049 | 14 955 | 8 578 | + 6 377 | Niedersachsen |
| 1 028 | 1 022 | + 6 | 942 | 988 | - 46 | 831 | 840 | - 9 | Bremen |
| 23 551 | 16 388 | + 7 163 | 20 878 | 17 264 | + 3 614 | 18 693 | 16 888 | + 1 805 | Nordrhein-Westfalen |
| 14 968 | 14 076 | + 892 | 14 549 | 14 714 | - 165 | 14 067 | 14 077 | - 10 | Hessen |
| 12 759 | 11 305 | + 1 454 | 12 195 | 13 358 | - 1 163 | 12 167 | 14 360 | - 2 193 | Rheinland-Pfalz |
| 31 363 | 32 151 | - 788 | 29 566 | 32 487 | - 2 921 | 29 593 | 31 045 | - 1 452 | Bayern |
| 3 142 | 2 338 | + 804 | 3 089 | 2 419 | + 670 | 3 176 | 2 258 | + 918 | Saarland |
| 3 902 | 4 820 | - 918 | 3 814 | 4 985 | - 1 171 | 4 006 | 4 409 | - 403 | Berlin (West) |
| 3 029 | 48 | + 2 981 | 1 974 | 335 | + 1 639 | 1 992 | 958 | + 1 034 | Berlin (Ost) |
| 61 658 | 1 385 | + 60 273 | 48 982 | 5 030 | + 43 952 | 43 907 | 12 490 | + 31 417 | Neue Bundesländer ²⁾ |
| 166 496 | 92 750 | + 73 746 | 199 241 | 97 674 | + 101 567 | 231 066 | 109 984 | + 121 082 | Ausland ³⁾ |
| 139 920 | 74 473 | + 65 447 | 167 784 | 79 283 | + 88 501 | 202 658 | 90 725 | + 111 933 | Europäisches Ausland |
| 456 | 356 | + 100 | 426 | 436 | - 10 | 474 | 422 | + 52 | Belgien |
| 315 | 254 | + 61 | 402 | 220 | + 182 | 401 | 289 | + 112 | Dänemark |
| 362 | 278 | + 84 | 425 | 356 | + 69 | 475 | 349 | + 126 | Finnland |
| 5 235 | 4 676 | + 559 | 5 099 | 4 750 | + 349 | 5 005 | 5 382 | - 377 | Frankreich |
| 7 985 | 4 207 | + 3 778 | 7 245 | 4 191 | + 3 054 | 7 527 | 4 517 | + 3 010 | Griechenland |
| 2 521 | 2 126 | + 395 | 2 583 | 2 267 | + 316 | 3 132 | 2 291 | + 841 | Großbritannien und Nordirland |
| 741 | 611 | + 130 | 698 | 529 | + 169 | 846 | 678 | + 168 | Irland |
| 13 125 | 13 362 | - 237 | 11 934 | 12 083 | - 149 | 11 459 | 11 805 | - 346 | Italien |
| 14 932 | 9 885 | + 5 047 | 13 852 | 10 880 | + 2 972 | 70 184 | 14 964 | + 55 220 | ehem. Jugoslawien |
| 130 | 134 | - 4 | 105 | 127 | - 22 | 124 | 156 | - 32 | Luxemburg |
| 1 037 | 744 | + 293 | 1 107 | 890 | + 217 | 1 008 | 926 | + 82 | Niederlande |
| 285 | 196 | + 89 | 363 | 268 | + 95 | 270 | 284 | - 14 | Norwegen |
| 2 847 | 2 482 | + 365 | 2 801 | 2 517 | + 284 | 2 372 | 2 313 | + 59 | Österreich |
| 29 585 | 13 512 | + 16 073 | 23 315 | 15 705 | + 7 610 | 19 855 | 15 834 | + 4 021 | Polen |
| 2 200 | 792 | + 1 408 | 3 163 | 1 019 | + 2 144 | 3 838 | 1 466 | + 2 372 | Portugal |
| 10 704 | 969 | + 9 735 | 44 676 | 3 574 | + 41 102 | 21 527 | 6 564 | + 14 963 | Rumänien |
| 432 | 379 | + 53 | 563 | 390 | + 173 | 658 | 520 | + 138 | Schweden |
| 2 661 | 2 961 | - 300 | 2 890 | 3 011 | - 121 | 3 143 | 3 119 | + 24 | Schweiz |
| 18 357 | 2 254 | + 16 103 | 20 027 | 2 021 | + 18 006 | 19 083 | 2 241 | + 16 842 | ehem. Sowjetunion |
| 1 670 | 1 890 | - 220 | 1 682 | 1 914 | - 232 | 1 716 | 2 051 | - 335 | Spanien |
| 3 206 | 1 950 | + 1 256 | 2 876 | 1 881 | + 995 | 5 113 | 2 961 | + 2 152 | Tschechoslowakei |
| 16 647 | 8 008 | + 8 639 | 15 191 | 7 649 | + 7 542 | 16 239 | 7 467 | + 8 772 | Türkei |
| 3 987 | 2 119 | + 1 868 | 3 810 | 2 112 | + 1 698 | 5 741 | 3 393 | + 2 348 | Ungarn |
| 500 | 328 | + 172 | 2 551 | 493 | + 2 058 | 2 468 | 733 | + 1 735 | übriges europäisches Ausland |
| 26 345 | 18 232 | + 8 113 | 31 404 | 18 330 | + 13 074 | 28 382 | 19 214 | + 9 168 | Außereuropäisches Ausland |
| 5 347 | 2 788 | + 2 559 | 6 399 | 3 015 | + 3 384 | 6 100 | 3 497 | + 2 603 | Afrika |
| 408 | 346 | + 62 | 468 | 281 | + 187 | 446 | 271 | + 175 | davon Ägypten |
| 244 | 164 | + 80 | 358 | 178 | + 180 | 310 | 169 | + 141 | Marokko |
| 388 | 329 | + 59 | 424 | 301 | + 123 | 405 | 291 | + 114 | Tunesien |
| 4 334 | 1 949 | + 2 358 | 5 149 | 2 255 | + 2 894 | 4 939 | 2 766 | + 2 173 | übriges Afrika |
| 9 956 | 9 167 | + 789 | 10 300 | 9 307 | + 993 | 10 998 | 9 313 | + 1 685 | Amerika |
| 1 011 | 603 | + 408 | 1 099 | 551 | + 548 | 1 167 | 721 | + 446 | davon Brasilien |
| 896 | 1 493 | - 597 | 867 | 1 562 | - 695 | 1 125 | 1 263 | - 138 | Kanada |
| 6 089 | 5 874 | + 215 | 6 259 | 5 902 | + 357 | 6 438 | 5 963 | + 475 | USA |
| 1 960 | 1 197 | + 763 | 2 075 | 1 292 | + 783 | 2 268 | 1 366 | + 902 | übriges Amerika |
| 10 334 | 5 596 | + 4 738 | 13 900 | 5 217 | + 8 683 | 10 471 | 5 671 | + 4 800 | Asien |
| 964 | 583 | + 381 | 971 | 442 | + 529 | 1 300 | 560 | + 740 | davon Indien |
| 1 130 | 747 | + 383 | 1 380 | 732 | + 648 | 941 | 587 | + 354 | Iran |
| 324 | 206 | + 118 | 314 | 167 | + 147 | 374 | 212 | + 162 | Israel |
| 819 | 620 | + 199 | 832 | 687 | + 145 | 811 | 699 | + 112 | Japan |
| 7 097 | 3 440 | + 3 657 | 10 403 | 3 189 | + 7 214 | 7 045 | 3 613 | + 3 432 | übriges Asien |
| 708 | 681 | + 27 | 805 | 791 | + 14 | 813 | 733 | + 80 | Australien und Ozeanien |
| 231 | 45 | + 186 | 53 | 61 | - 8 | 26 | 45 | - 19 | Unbekanntes Ausland |
| 966 | 20 | + 946 | 184 | 5 | + 179 | 186 | 13 | + 173 | Unbekannt und ohne Angabe |
| 358 784 | 190 135 | + 168 649 | 386 395 | 204 073 | + 182 322 | 380 077 | 220 646 | + 159 431 | Insgesamt |

nachgewiesen.

Räumliche Bevölkerungsbewegung

45. Wanderungen über die Landesgrenze Baden-Württembergs 1991 nach Alters- und Geburtsjahren

| Alter von ... bis unter ... Jahren | Geburts- jahr | Zuzüge | | | Fortzüge | | | Wanderungssaldo | | |
|--|------------------|---------------|---------------|---------------|---------------|---------------|---------------|-----------------|-----------------|-----------------|
| | | insgesamt | und zwar | | insgesamt | und zwar | | insgesamt | und zwar | |
| | | | männlich | Ausländer | | männlich | Ausländer | | männlich | Ausländer |
| unter 1 | 1991 | 3 145 | 1 618 | 1 840 | 1 360 | 706 | 493 | + 1 785 | + 912 | + 1 347 |
| 1 - 2 | 1990 | 5 507 | 2 898 | 3 020 | 2 858 | 1 474 | 1 159 | + 2 639 | + 1 424 | + 1 861 |
| 2 - 3 | 1989 | 5 172 | 2 632 | 2 842 | 2 666 | 1 386 | 1 084 | + 2 506 | + 1 246 | + 1 758 |
| 3 - 4 | 1988 | 5 374 | 2 803 | 2 932 | 2 522 | 1 354 | 1 058 | + 2 852 | + 1 449 | + 1 874 |
| 4 - 5 | 1987 | 5 001 | 2 646 | 2 720 | 2 300 | 1 207 | 1 002 | + 2 701 | + 1 439 | + 1 718 |
| zusammen | | 24 199 | 12 597 | 13 354 | 11 716 | 6 127 | 4 796 | + 12 483 | + 6 470 | + 8 558 |
| 5 - 6 | 1986 | 4 633 | 2 401 | 2 505 | 2 079 | 1 064 | 960 | + 2 554 | + 1 337 | + 1 545 |
| 6 - 7 | 1985 | 4 578 | 2 417 | 2 525 | 2 087 | 1 146 | 1 049 | + 2 491 | + 1 271 | + 1 476 |
| 7 - 8 | 1984 | 4 386 | 2 302 | 2 414 | 1 968 | 1 020 | 1 026 | + 2 418 | + 1 282 | + 1 388 |
| 8 - 9 | 1983 | 4 085 | 2 134 | 2 231 | 1 674 | 855 | 842 | + 2 411 | + 1 279 | + 1 389 |
| 9 - 10 | 1982 | 4 128 | 2 093 | 2 310 | 1 613 | 847 | 822 | + 2 515 | + 1 246 | + 1 488 |
| zusammen | | 21 810 | 11 347 | 11 985 | 9 421 | 4 932 | 4 699 | + 12 389 | + 6 415 | + 7 286 |
| 10 - 11 | 1981 | 4 031 | 2 113 | 2 281 | 1 472 | 745 | 744 | + 2 559 | + 1 368 | + 1 537 |
| 11 - 12 | 1980 | 4 065 | 2 064 | 2 338 | 1 468 | 782 | 769 | + 2 597 | + 1 282 | + 1 569 |
| 12 - 13 | 1979 | 3 787 | 1 996 | 2 244 | 1 284 | 646 | 702 | + 2 503 | + 1 350 | + 1 542 |
| 13 - 14 | 1978 | 3 733 | 1 905 | 2 165 | 1 258 | 656 | 700 | + 2 475 | + 1 249 | + 1 465 |
| 14 - 15 | 1977 | 3 628 | 1 872 | 2 238 | 1 252 | 669 | 757 | + 2 376 | + 1 203 | + 1 481 |
| zusammen | | 19 244 | 9 950 | 11 266 | 6 734 | 3 498 | 3 672 | + 12 510 | + 6 452 | + 7 594 |
| 15 - 16 | 1976 | 4 162 | 2 174 | 2 785 | 1 319 | 705 | 808 | + 2 843 | + 1 469 | + 1 977 |
| 16 - 17 | 1975 | 4 882 | 2 417 | 2 872 | 1 554 | 818 | 940 | + 3 328 | + 1 599 | + 1 932 |
| 17 - 18 | 1974 | 5 684 | 2 675 | 2 995 | 1 892 | 962 | 1 145 | + 3 792 | + 1 713 | + 1 850 |
| 18 - 19 | 1973 | 7 257 | 3 321 | 4 528 | 2 704 | 1 347 | 1 766 | + 4 553 | + 1 974 | + 2 762 |
| 19 - 20 | 1972 | 10 866 | 5 005 | 6 273 | 4 440 | 2 150 | 2 690 | + 6 426 | + 2 855 | + 3 583 |
| zusammen | | 32 851 | 15 592 | 19 453 | 11 909 | 5 982 | 7 349 | + 20 942 | + 9 610 | + 12 104 |
| 20 - 21 | 1971 | 14 048 | 6 898 | 7 539 | 6 649 | 3 274 | 3 436 | + 7 399 | + 3 624 | + 4 103 |
| 21 - 22 | 1970 | 15 121 | 8 117 | 8 166 | 8 475 | 4 419 | 4 175 | + 6 646 | + 3 698 | + 3 991 |
| 22 - 23 | 1969 | 15 509 | 8 683 | 8 459 | 9 100 | 4 931 | 4 233 | + 6 409 | + 3 752 | + 4 226 |
| 23 - 24 | 1968 | 15 466 | 8 611 | 8 350 | 9 832 | 5 420 | 4 402 | + 5 634 | + 3 191 | + 3 948 |
| 24 - 25 | 1967 | 14 700 | 8 432 | 7 818 | 9 677 | 5 405 | 4 021 | + 5 023 | + 3 027 | + 3 797 |
| zusammen | | 74 844 | 40 741 | 40 332 | 43 733 | 23 449 | 20 267 | + 31 111 | + 17 292 | + 20 065 |
| 25 - 26 | 1966 | 14 102 | 8 139 | 7 369 | 9 247 | 5 190 | 3 837 | + 4 855 | + 2 949 | + 3 532 |
| 26 - 27 | 1965 | 13 438 | 7 877 | 6 989 | 9 151 | 5 357 | 3 715 | + 4 287 | + 2 520 | + 3 274 |
| 27 - 28 | 1964 | 12 793 | 7 595 | 6 462 | 8 858 | 5 262 | 3 647 | + 3 935 | + 2 333 | + 2 815 |
| 28 - 29 | 1963 | 11 768 | 7 139 | 5 903 | 8 279 | 5 081 | 3 317 | + 3 489 | + 2 058 | + 2 586 |
| 29 - 30 | 1962 | 10 740 | 6 535 | 5 454 | 7 481 | 4 605 | 3 162 | + 3 259 | + 1 930 | + 2 292 |
| zusammen | | 62 841 | 37 285 | 32 177 | 43 016 | 25 495 | 17 678 | + 19 825 | + 11 790 | + 14 499 |
| 30 - 31 | 1961 | 10 071 | 6 091 | 5 273 | 6 809 | 4 224 | 2 957 | + 3 262 | + 1 867 | + 2 316 |
| 31 - 32 | 1960 | 9 645 | 5 932 | 5 314 | 6 483 | 4 162 | 2 992 | + 3 162 | + 1 770 | + 2 322 |
| 32 - 33 | 1959 | 8 466 | 5 336 | 4 593 | 5 750 | 3 743 | 2 746 | + 2 716 | + 1 593 | + 1 847 |
| 33 - 34 | 1958 | 7 785 | 4 994 | 4 392 | 5 244 | 3 469 | 2 716 | + 2 541 | + 1 525 | + 1 676 |
| 34 - 35 | 1957 | 7 235 | 4 608 | 4 125 | 4 796 | 3 211 | 2 506 | + 2 439 | + 1 397 | + 1 619 |
| zusammen | | 43 202 | 26 961 | 23 697 | 29 082 | 18 809 | 13 917 | + 14 120 | + 8 152 | + 9 780 |
| 35 - 36 | 1956 | 7 019 | 4 481 | 4 119 | 4 552 | 3 060 | 2 532 | + 2 467 | + 1 421 | + 1 587 |
| 36 - 37 | 1955 | 6 491 | 4 138 | 3 869 | 4 167 | 2 791 | 2 363 | + 2 324 | + 1 347 | + 1 506 |
| 37 - 38 | 1954 | 6 139 | 3 899 | 3 700 | 3 726 | 2 521 | 2 139 | + 2 413 | + 1 378 | + 1 561 |
| 38 - 39 | 1953 | 5 494 | 3 522 | 3 246 | 3 427 | 2 321 | 1 978 | + 2 067 | + 1 201 | + 1 268 |
| 39 - 40 | 1952 | 5 113 | 3 242 | 3 053 | 3 118 | 2 110 | 1 767 | + 1 995 | + 1 132 | + 1 286 |
| zusammen | | 30 256 | 19 282 | 17 987 | 18 990 | 12 803 | 10 779 | + 11 266 | + 6 479 | + 7 208 |

Räumliche Bevölkerungsbewegung

Noch: 45. Wanderungen über die Landesgrenze Baden-Württembergs 1991 nach Alters- und Geburtsjahren

| Alter von ... bis unter ... Jahren | Geburts- jahr | Zuzüge | | | Fortzüge | | | Wanderungssaldo | | |
|--|-------------------|----------------|----------------|----------------|----------------|----------------|----------------|-----------------|-----------------|-----------------|
| | | insgesamt | und zwar | | insgesamt | und zwar | | insgesamt | und zwar | |
| | | | männlich | Ausländer | | männlich | Ausländer | | männlich | Ausländer |
| 40 - 41 | 1951 | 4 701 | 2 964 | 2 696 | 2 957 | 2 018 | 1 684 | + 1 744 | + 946 | + 1 012 |
| 41 - 42 | 1950 | 4 647 | 2 870 | 2 717 | 2 950 | 1 917 | 1 680 | + 1 697 | + 953 | + 1 037 |
| 42 - 43 | 1949 | 4 036 | 2 501 | 2 431 | 2 518 | 1 670 | 1 477 | + 1 518 | + 831 | + 954 |
| 43 - 44 | 1948 | 3 484 | 2 218 | 2 138 | 2 321 | 1 584 | 1 357 | + 1 163 | + 634 | + 781 |
| 44 - 45 | 1947 | 3 231 | 1 984 | 1 976 | 2 082 | 1 365 | 1 233 | + 1 149 | + 619 | + 743 |
| zusammen | | 20 099 | 12 537 | 11 958 | 12 828 | 8 554 | 7 431 | + 7 271 | + 3 983 | + 4 527 |
| 45 - 46 | 1946 | 2 777 | 1 724 | 1 784 | 1 824 | 1 203 | 1 075 | + 953 | + 521 | + 709 |
| 46 - 47 | 1945 | 2 342 | 1 422 | 1 469 | 1 539 | 1 019 | 928 | + 803 | + 403 | + 541 |
| 47 - 48 | 1944 | 2 519 | 1 503 | 1 379 | 1 662 | 1 078 | 881 | + 857 | + 425 | + 498 |
| 48 - 49 | 1943 | 2 395 | 1 425 | 1 269 | 1 610 | 1 048 | 812 | + 785 | + 377 | + 457 |
| 49 - 50 | 1942 | 2 370 | 1 355 | 1 264 | 1 533 | 984 | 855 | + 837 | + 371 | + 409 |
| zusammen | | 12 403 | 7 429 | 7 165 | 8 168 | 5 332 | 4 551 | + 4 235 | + 2 097 | + 2 614 |
| 50 - 51 | 1941 | 2 336 | 1 320 | 1 105 | 1 560 | 944 | 797 | + 776 | + 376 | + 308 |
| 51 - 52 | 1940 | 2 391 | 1 274 | 1 153 | 1 591 | 970 | 866 | + 800 | + 304 | + 287 |
| 52 - 53 | 1939 | 2 288 | 1 222 | 1 142 | 1 440 | 858 | 778 | + 848 | + 364 | + 364 |
| 53 - 54 | 1938 | 2 097 | 1 074 | 1 074 | 1 264 | 715 | 777 | + 833 | + 359 | + 297 |
| 54 - 55 | 1937 | 1 960 | 997 | 1 009 | 1 215 | 683 | 736 | + 745 | + 314 | + 273 |
| zusammen | | 11 072 | 5 887 | 5 483 | 7 070 | 4 170 | 3 954 | + 4 002 | + 1 717 | + 1 529 |
| 55 - 56 | 1936 | 1 735 | 888 | 937 | 1 113 | 624 | 705 | + 622 | + 264 | + 232 |
| 56 - 57 | 1935 | 1 716 | 820 | 915 | 1 117 | 587 | 687 | + 599 | + 233 | + 228 |
| 57 - 58 | 1934 | 1 463 | 666 | 807 | 1 054 | 544 | 658 | + 409 | + 122 | + 149 |
| 58 - 59 | 1933 | 1 339 | 635 | 800 | 918 | 494 | 640 | + 421 | + 141 | + 160 |
| 59 - 60 | 1932 | 1 424 | 664 | 780 | 916 | 465 | 640 | + 508 | + 199 | + 140 |
| zusammen | | 7 677 | 3 673 | 4 239 | 5 118 | 2 714 | 3 330 | + 2 559 | + 959 | + 909 |
| 60 - 61 | 1931 | 1 413 | 657 | 752 | 1 050 | 541 | 730 | + 363 | + 116 | + 22 |
| 61 - 62 | 1930 | 1 525 | 659 | 797 | 1 087 | 536 | 746 | + 438 | + 123 | + 51 |
| 62 - 63 | 1929 | 1 350 | 610 | 676 | 862 | 455 | 588 | + 488 | + 155 | + 88 |
| 63 - 64 | 1928 | 1 358 | 637 | 657 | 943 | 542 | 589 | + 415 | + 95 | + 68 |
| 64 - 65 | 1927 | 1 206 | 509 | 607 | 786 | 425 | 506 | + 420 | + 84 | + 101 |
| zusammen | | 6 852 | 3 072 | 3 489 | 4 728 | 2 499 | 3 159 | + 2 124 | + 573 | + 330 |
| 65 - 66 | 1926 | 1 186 | 513 | 619 | 853 | 444 | 577 | + 333 | + 69 | + 42 |
| 66 - 67 | 1925 | 1 044 | 393 | 539 | 697 | 324 | 417 | + 347 | + 69 | + 122 |
| 67 - 68 | 1924 | 959 | 328 | 509 | 528 | 231 | 303 | + 431 | + 97 | + 206 |
| 68 - 69 | 1923 | 893 | 280 | 472 | 547 | 216 | 304 | + 346 | + 64 | + 168 |
| 69 - 70 | 1922 | 811 | 282 | 429 | 514 | 222 | 307 | + 297 | + 60 | + 122 |
| zusammen | | 4 893 | 1 796 | 2 568 | 3 139 | 1 437 | 1 908 | + 1 754 | + 359 | + 660 |
| 70 - 71 | 1921 | 754 | 247 | 375 | 446 | 158 | 217 | + 308 | + 89 | + 158 |
| 71 - 72 | 1920 | 761 | 252 | 360 | 453 | 166 | 215 | + 300 | + 86 | + 145 |
| 72 - 73 | 1919 | 590 | 180 | 270 | 307 | 114 | 146 | + 283 | + 66 | + 124 |
| 73 - 74 | 1918 | 394 | 132 | 176 | 239 | 95 | 107 | + 155 | + 37 | + 69 |
| 74 - 75 | 1917 | 335 | 103 | 147 | 206 | 65 | 93 | + 129 | + 38 | + 54 |
| zusammen | | 2 834 | 914 | 1 328 | 1 651 | 598 | 778 | + 1 183 | + 316 | + 550 |
| 75 und mehr | 1916 u. früher | 5 000 | 1 437 | 1 457 | 3 343 | 1 002 | 804 | + 1 657 | + 435 | + 653 |
| Insgesamt | | 380 077 | 210 500 | 207 938 | 220 646 | 127 401 | 109 072 | + 59 431 | + 83 099 | + 98 866 |

Räumliche Bevölkerungsbewegung

46. Wanderungsströme zwischen den Regionen Baden-Württembergs 1991

| Ziel \ Herkunft | | | | | | | |
|-----------------|-----------|---------|-----------------|---------------------|----------------|------------------|---------------------|
| | Stuttgart | Franken | Ost-württemberg | Mittlerer Oberrhein | Unterer Neckar | Nord-schwarzwald | Südlicher Oberrhein |

a) Gesamtbevölkerung

| | | | | | | | |
|---------------------------|-------|-------|-------|-------|-------|-------|-------|
| Stuttgart | . | 4 135 | 2 623 | 1 521 | 1 537 | 3 800 | 1 608 |
| Franken | 5 392 | . | 720 | 531 | 2 083 | 499 | 401 |
| Ostwürttemberg | 2 973 | 789 | . | 136 | 188 | 193 | 198 |
| Mittlerer Oberrhein | 1 818 | 697 | 191 | . | 2 437 | 2 176 | 2 395 |
| Unterer Neckar | 2 053 | 2 127 | 232 | 2 313 | . | 650 | 1 119 |
| Nordschwarzwald | 5 387 | 511 | 196 | 2 086 | 566 | . | 754 |
| Südlicher Oberrhein | 1 582 | 377 | 212 | 2 143 | 995 | 759 | . |
| Schwarzwald-Baar-Heuberg | 1 314 | 189 | 116 | 315 | 213 | 736 | 1 446 |
| Hochrhein-Bodensee | 1 388 | 258 | 134 | 520 | 435 | 398 | 2 451 |
| Neckar-Alb | 5 568 | 534 | 413 | 281 | 382 | 1 049 | 542 |
| Donau-Iller ¹⁾ | 1 973 | 236 | 546 | 155 | 175 | 209 | 220 |
| Bodensee-Oberschwaben | 1 808 | 267 | 279 | 296 | 277 | 326 | 614 |

b) Ausländer

| | | | | | | | |
|---------------------------|-----|-----|-----|-----|-----|-----|-----|
| Stuttgart | . | 746 | 527 | 274 | 247 | 579 | 158 |
| Franken | 708 | . | 72 | 84 | 172 | 52 | 25 |
| Ostwürttemberg | 411 | 98 | . | 17 | 30 | 16 | 22 |
| Mittlerer Oberrhein | 251 | 87 | 28 | . | 352 | 253 | 179 |
| Unterer Neckar | 342 | 225 | 40 | 231 | . | 75 | 105 |
| Nordschwarzwald | 748 | 50 | 17 | 277 | 62 | . | 39 |
| Südlicher Oberrhein | 154 | 33 | 16 | 208 | 82 | 54 | . |
| Schwarzwald-Baar-Heuberg | 141 | 24 | 11 | 38 | 25 | 84 | 79 |
| Hochrhein-Bodensee | 137 | 34 | 8 | 44 | 42 | 31 | 159 |
| Neckar-Alb | 628 | 59 | 25 | 28 | 64 | 108 | 60 |
| Donau-Iller ¹⁾ | 220 | 34 | 26 | 27 | 25 | 17 | 26 |
| Bodensee-Oberschwaben | 132 | 5 | 13 | 24 | 21 | 25 | 24 |

c) positive Wanderungssalden der Wohnbevölkerung

| | | | | | | | |
|---------------------------|-------|-----|----|---|-----|-----|-----|
| Stuttgart | . | | | | | | 26 |
| Franken | 1 257 | . | | | | | 24 |
| Ostwürttemberg | 350 | 69 | . | | | | |
| Mittlerer Oberrhein | 297 | 166 | 55 | . | 124 | 90 | 252 |
| Unterer Neckar | 516 | 44 | 44 | | . | 84 | 124 |
| Nordschwarzwald | 1 587 | 12 | 3 | | | . | |
| Südlicher Oberrhein | | | 14 | | | 5 | . |
| Schwarzwald-Baar-Heuberg | | | 12 | | | 45 | |
| Hochrhein-Bodensee | 135 | 14 | | | | | |
| Neckar-Alb | 962 | 26 | 83 | | | 101 | |
| Donau-Iller ¹⁾ | 165 | | | | | 24 | |
| Bodensee-Oberschwaben | 14 | | 25 | | | 12 | |

1) Soweit Land Baden-Württemberg.

Räumliche Bevölkerungsbewegung

| Schwarzwald-Baar-Heuberg | Hochrhein-Bodensee | Neckar-Alb | Donau-Iller ¹⁾ | Bodensee-Oberschwaben | Herkunft |
|--------------------------|--------------------|------------|---------------------------|-----------------------|----------|
| | | | | | Ziel |

a) Gesamtbevölkerung

| | | | | | |
|-------|-------|-------|-------|-------|---------------------------|
| 1 408 | 1 253 | 4 606 | 1 808 | 1 794 | Stuttgart |
| 212 | 244 | 508 | 287 | 350 | Franken |
| 104 | 143 | 330 | 553 | 254 | Ostwürttemberg |
| 396 | 617 | 406 | 216 | 434 | Mittlerer Oberrhein |
| 299 | 494 | 500 | 261 | 361 | Unterer Neckar |
| 691 | 437 | 948 | 185 | 314 | Nordschwarzwald |
| 2 157 | 2 670 | 571 | 280 | 809 | Südlicher Oberrhein |
| . | 1 375 | 954 | 176 | 613 | Schwarzwald-Baar-Heuberg |
| 1 311 | . | 557 | 285 | 1 353 | Hochrhein-Bodensee |
| 907 | 482 | . | 836 | 1 309 | Neckar-Alb |
| 261 | 253 | 825 | . | 1 558 | Donau-Iller ¹⁾ |
| 588 | 1 283 | 1 322 | 1 562 | . | Bodensee-Oberschwaben |

b) Ausländer

| | | | | | |
|-----|-----|-----|-----|-----|---------------------------|
| 183 | 146 | 630 | 224 | 145 | Stuttgart |
| 22 | 33 | 47 | 37 | 21 | Franken |
| 12 | 9 | 23 | 43 | 17 | Ostwürttemberg |
| 22 | 46 | 45 | 20 | 22 | Mittlerer Oberrhein |
| 35 | 65 | 147 | 39 | 32 | Unterer Neckar |
| 68 | 39 | 78 | 25 | 23 | Nordschwarzwald |
| 803 | 212 | 38 | 22 | 42 | Südlicher Oberrhein |
| . | 111 | 111 | 7 | 24 | Schwarzwald-Baar-Heuberg |
| 179 | . | 29 | 17 | 95 | Hochrhein-Bodensee |
| 109 | 48 | . | 187 | 141 | Neckar-Alb |
| 23 | 30 | 95 | . | 101 | Donau-Iller ¹⁾ |
| 55 | 77 | 152 | 166 | . | Bodensee-Oberschwaben |

c) positive Wanderungssalden der Wohnbevölkerung

| | | | | | |
|-----|-----|-----|----|-----|---------------------------|
| 94 | | | | | Stuttgart |
| 23 | | | 51 | 83 | Franken |
| | 9 | | 7 | | Ostwürttemberg |
| 81 | 97 | 125 | 61 | 138 | Mittlerer Oberrhein |
| 86 | 59 | 118 | 86 | 84 | Unterer Neckar |
| | 39 | | | | Nordschwarzwald |
| 711 | 219 | 29 | 60 | 195 | Südlicher Oberrhein |
| . | 64 | 47 | | 25 | Schwarzwald-Baar-Heuberg |
| | . | 75 | 32 | 70 | Hochrhein-Bodensee |
| | | . | 11 | | Neckar-Alb |
| 85 | | | . | | Donau-Iller ¹⁾ |
| | | 13 | 4 | . | Bodensee-Oberschwaben |

Räumliche Bevölkerungsbewegung

47. Wanderungen in Baden-Württemberg 1991 nach ausgewählten Strömen

| Herkunfts- bzw. Zielgebiet | Zuzüge Fortzüge Saldo | Insgesamt | Und zwar | | | Davon im Alter von' ... bis unter ... Jahren | | | | | |
|---|-----------------------------|-----------|----------------------|----------|-----------|--|---------|---------|---------|---------|--------------------|
| | | | Erwerbs- personen | Deutsche | Ausländer | unter 18 | 18 - 25 | 25 - 30 | 30 - 50 | 50 - 65 | 65 und älter |
| Stadtkreis Stuttgart, Landeshauptstadt | | | | | | | | | | | |
| Baden-Württemberg | Z | 17 847 | 9 540 | 14 460 | 3 387 | 1 749 | 5 571 | 4 446 | 4 769 | 876 | 436 |
| | F | 21 031 | 10 922 | 17 686 | 3 345 | 2 653 | 4 788 | 4 870 | 6 204 | 1 316 | 1 200 |
| | S | - 3 184 | - 1 382 | - 3 226 | + | 42 - | 904 + | 783 - | 424 - | 1 435 - | 440 - |
| darunter | | | | | | | | | | | |
| Landkreis Esslingen | Z | 2 945 | 1 751 | 2 291 | 654 | 340 | 706 | 761 | 897 | 176 | 65 |
| | F | 3 735 | 2 102 | 2 955 | 780 | 517 | 688 | 942 | 1 229 | 226 | 133 |
| Landkreis Ludwigsburg | Z | 2 847 | 1 784 | 2 145 | 702 | 304 | 779 | 706 | 812 | 196 | 50 |
| | F | 3 709 | 2 134 | 3 027 | 682 | 521 | 726 | 881 | 1 186 | 253 | 142 |
| Rems-Murr-Kreis | Z | 1 847 | 1 111 | 1 456 | 391 | 173 | 493 | 449 | 557 | 120 | 55 |
| | F | 2 839 | 1 808 | 2 288 | 551 | 353 | 588 | 638 | 909 | 215 | 136 |
| Landkreis Böblingen | Z | 1 457 | 923 | 1 110 | 347 | 138 | 370 | 406 | 423 | 85 | 35 |
| | F | 2 049 | 1 210 | 1 685 | 364 | 298 | 383 | 493 | 682 | 113 | 80 |
| Landkreis Tübingen | Z | 663 | 309 | 556 | 107 | 65 | 176 | 192 | 206 | 20 | 4 |
| | F | 622 | 217 | 569 | 53 | 60 | 237 | 156 | 137 | 18 | 14 |
| Ostalbkreis | Z | 603 | 265 | 491 | 112 | 65 | 248 | 114 | 148 | 11 | 17 |
| | F | 468 | 207 | 422 | 46 | 57 | 144 | 90 | 119 | 21 | 37 |
| Landkreis Göppingen | Z | 425 | 202 | 309 | 116 | 55 | 153 | 96 | 109 | 9 | 3 |
| | F | 439 | 230 | 364 | 75 | 56 | 103 | 91 | 144 | 24 | 21 |
| Andere Bundesländer | Z | 10 463 | 6 005 | 9 164 | 1 299 | 1 045 | 3 540 | 2 565 | 2 747 | 430 | 136 |
| | F | 7 923 | 4 104 | 6 843 | 1 080 | 778 | 1 984 | 2 015 | 2 455 | 414 | 277 |
| | S | + 2 540 | + 1 901 | + 2 321 | + | 219 + | 267 + | 1 556 + | 550 + | 292 + | 16 - |
| darunter neue Bundesländer und ehemaliges Berlin (Ost) | Z | 3 467 | 2 435 | 3 413 | 54 | 497 | 1 574 | 589 | 672 | 115 | 20 |
| | F | 1 096 | 651 | 1 064 | 32 | 90 | 379 | 227 | 327 | 49 | 24 |
| | S | + 2 371 | + 1 784 | + 2 349 | + | 22 + | 407 + | 1 195 + | 362 + | 345 + | 66 - |
| Ausland | Z | 24 872 | 6 208 | 1 530 | 23 342 | 5 211 | 5 780 | 3 684 | 7 226 | 2 049 | 922 |
| | F | 12 082 | 5 055 | 751 | 11 331 | 1 505 | 2 550 | 1 846 | 4 034 | 1 548 | 599 |
| | S | +12 790 | + 1 153 | + 779 | +12 011 | + 3 706 | + 3 230 | + 1 838 | + 3 192 | + 501 | + 323 |
| Sonstige Gebiete, ungeklärt und ohne Angabe | Z | - | - | - | - | - | - | - | - | - | - |
| | F | - | - | - | - | - | - | - | - | - | - |
| Zusammen | Z | 53 182 | 21 753 | 25 154 | 28 028 | 8 005 | 14 891 | 10 695 | 14 742 | 3 355 | 1 494 |
| | F | 41 036 | 20 081 | 25 280 | 15 756 | 4 936 | 9 322 | 8 731 | 12 693 | 3 278 | 2 076 |
| | S | +12 146 | + 1 672 | - 126 | +12 272 | + 3 069 | + 5 569 | + 1 964 | + 2 049 | + 77 | - 582 |
| Landkreis Böblingen | | | | | | | | | | | |
| Baden-Württemberg | Z | 8 566 | 4 749 | 7 157 | 1 409 | 1 421 | 1 818 | 1 983 | 2 573 | 440 | 331 |
| | F | 8 662 | 4 331 | 7 273 | 1 389 | 1 388 | 2 000 | 1 908 | 2 506 | 532 | 328 |
| | S | - 96 | + 418 | - 116 | + | 20 + | 33 - | 182 + | 75 + | 67 - | 92 + |
| darunter | | | | | | | | | | | |
| Stadtkreis Stuttgart, Landeshauptstadt | Z | 2 049 | 1 210 | 1 585 | 364 | 298 | 383 | 493 | 682 | 113 | 80 |
| | F | 1 457 | 923 | 1 110 | 347 | 138 | 370 | 406 | 423 | 85 | 35 |
| Landkreis Ludwigsburg | Z | 1 004 | 596 | 830 | 174 | 188 | 184 | 215 | 329 | 53 | 35 |
| | F | 787 | 440 | 651 | 136 | 121 | 159 | 188 | 247 | 54 | 18 |
| Landkreis Calw | Z | 914 | 495 | 720 | 194 | 160 | 212 | 185 | 254 | 63 | 40 |
| | F | 1 342 | 631 | 1 081 | 261 | 270 | 240 | 245 | 406 | 98 | 83 |
| Landkreis Esslingen | Z | 741 | 431 | 647 | 94 | 148 | 134 | 156 | 250 | 34 | 19 |
| | F | 560 | 341 | 463 | 97 | 74 | 131 | 144 | 180 | 22 | 9 |
| Landkreis Tübingen | Z | 635 | 351 | 519 | 116 | 110 | 137 | 163 | 182 | 26 | 17 |
| | F | 814 | 361 | 725 | 89 | 131 | 252 | 204 | 185 | 33 | 9 |
| Rems-Murr-Kreis | Z | 285 | 174 | 210 | 75 | 34 | 57 | 68 | 102 | 12 | 12 |
| | F | 287 | 160 | 230 | 57 | 52 | 64 | 51 | 94 | 19 | 7 |
| Enzkreis | Z | 275 | 166 | 228 | 47 | 47 | 56 | 61 | 85 | 15 | 11 |
| | F | 387 | 230 | 327 | 60 | 72 | 68 | 77 | 125 | 30 | 15 |
| Andere Bundesländer | Z | 4 207 | 2 458 | 3 883 | 324 | 636 | 1 211 | 988 | 1 089 | 160 | 123 |
| | F | 3 142 | 1 556 | 2 762 | 380 | 460 | 733 | 709 | 954 | 189 | 97 |
| | S | + 1 065 | + 902 | + 1 121 | - | 56 + | 176 + | 478 + | 279 + | 135 - | 29 + |
| darunter neue Bundesländer und ehemaliges Berlin (Ost) | Z | 1 520 | 973 | 1 502 | 18 | 256 | 646 | 249 | 318 | 38 | 13 |
| | F | 362 | 224 | 355 | 7 | 28 | 117 | 77 | 115 | 15 | 10 |
| | S | + 1 158 | + 749 | + 1 147 | + | 11 + | 228 + | 529 + | 172 + | 203 + | 23 + |
| Ausland | Z | 8 512 | 2 119 | 1 172 | 7 340 | 2 087 | 1 767 | 1 241 | 2 501 | 630 | 286 |
| | F | 3 925 | 1 433 | 509 | 3 416 | 722 | 721 | 569 | 1 420 | 393 | 100 |
| | S | + 4 587 | + 686 | + 663 | + 3 924 | + 1 365 | + 1 046 | + 672 | + 1 081 | + 237 | + 186 |
| Sonstige Gebiete, ungeklärt und ohne Angabe | Z | 7 | 2 | 7 | - | 1 | 1 | - | 5 | - | - |
| | F | - | - | - | - | - | - | - | - | - | - |
| Zusammen | Z | 21 292 | 9 328 | 12 219 | 9 073 | 4 145 | 4 797 | 4 212 | 6 168 | 1 230 | 740 |
| | F | 15 729 | 7 320 | 10 544 | 5 185 | 2 570 | 3 454 | 3 186 | 4 880 | 1 114 | 525 |
| | S | + 5 563 | + 2 008 | + 1 675 | + 3 888 | + 1 575 | + 1 343 | + 1 026 | + 1 288 | + 116 | + 215 |

Räumliche Bevölkerungsbewegung

Noch: 47. Wanderungen in Baden-Württemberg 1991 nach ausgewählten Strömen

| Herkunfts- bzw. Zielgebiet | Zuzüge Fortzüge Saldo | Insgesamt | Und zwar | | | Davon im Alter von ... bis unter ... Jahren | | | | | |
|---|-----------------------------|-----------|----------------------|----------|-----------|---|---------|---------|---------|---------|--------------------|
| | | | Erwerbs- personen | Deutsche | Ausländer | unter 18 | 18 - 25 | 25 - 30 | 30 - 50 | 50 - 65 | 65 und älter |
| Landkreis Esslingen | | | | | | | | | | | |
| Baden-Württemberg | Z | 10 096 | 5 218 | 8 147 | 1 949 | 1 446 | 2 305 | 2 628 | 2 872 | 517 | 328 |
| | F | 11 452 | 5 574 | 9 557 | 1 895 | 1 870 | 2 594 | 2 645 | 3 197 | 697 | 449 |
| | S | - 1 356 | - 356 | - 1 410 | + 54 | - 424 | - 289 | - 17 | - 325 | - 180 | - 121 |
| darunter | | | | | | | | | | | |
| Stadtkreis Stuttgart, Landeshauptstadt | Z | 3 735 | 2 102 | 2 955 | 780 | 517 | 688 | 942 | 1 229 | 226 | 133 |
| | F | 2 945 | 1 751 | 2 291 | 654 | 340 | 706 | 761 | 897 | 176 | 65 |
| Landkreis Reutlingen | Z | 710 | 376 | 598 | 112 | 111 | 161 | 185 | 202 | 31 | 20 |
| | F | 1 077 | 546 | 928 | 149 | 220 | 206 | 235 | 310 | 68 | 38 |
| Landkreis Ludwigsburg | Z | 667 | 342 | 481 | 186 | 104 | 155 | 152 | 198 | 33 | 25 |
| | F | 608 | 323 | 520 | 88 | 106 | 132 | 144 | 170 | 38 | 18 |
| Landkreis Göppingen | Z | 615 | 334 | 513 | 102 | 106 | 162 | 170 | 131 | 25 | 21 |
| | F | 1 127 | 597 | 913 | 214 | 211 | 232 | 259 | 307 | 67 | 52 |
| Rems-Murr-Kreis | Z | 601 | 323 | 477 | 124 | 81 | 147 | 152 | 166 | 40 | 15 |
| | F | 751 | 444 | 633 | 118 | 114 | 144 | 175 | 216 | 66 | 36 |
| Landkreis Böblingen | Z | 560 | 341 | 463 | 97 | 74 | 131 | 144 | 180 | 22 | 9 |
| | F | 741 | 431 | 647 | 94 | 148 | 134 | 156 | 250 | 34 | 19 |
| Landkreis Tübingen | Z | 326 | 175 | 289 | 37 | 35 | 78 | 118 | 73 | 13 | 9 |
| | F | 489 | 170 | 436 | 53 | 67 | 165 | 136 | 102 | 15 | 4 |
| Andere Bundesländer | Z | 5 103 | 2 753 | 4 602 | 501 | 853 | 1 353 | 1 157 | 1 415 | 205 | 120 |
| | F | 4 241 | 2 056 | 3 788 | 453 | 616 | 949 | 942 | 1 269 | 280 | 185 |
| | S | + 862 | + 697 | + 814 | + 48 | + 237 | + 404 | + 215 | + 146 | - 75 | - 65 |
| darunter neue Bundesländer und ehemaliges Berlin (Ost) | Z | 1 957 | 1 196 | 1 911 | 46 | 387 | 696 | 336 | 448 | 73 | 17 |
| | F | 586 | 339 | 576 | 10 | 68 | 177 | 114 | 175 | 39 | 13 |
| | S | + 1 371 | + 857 | + 1 335 | + 36 | + 319 | + 519 | + 222 | + 273 | + 34 | + 4 |
| Ausland | Z | 9 460 | 2 382 | 1 251 | 8 209 | 2 288 | 2 157 | 1 340 | 2 796 | 630 | 249 |
| | F | 4 725 | 1 209 | 714 | 4 011 | 800 | 945 | 763 | 1 598 | 466 | 153 |
| | S | + 4 735 | + 1 173 | + 537 | + 4 198 | + 1 488 | + 1 212 | + 577 | + 1 198 | + 164 | + 96 |
| Sonstige Gebiete, ungeklärt und ohne Angabe | Z | 10 | 3 | 10 | - | 5 | 2 | 1 | 2 | - | - |
| | F | - | - | - | - | - | - | - | - | - | - |
| Zusammen | Z | 24 669 | 10 356 | 14 010 | 10 659 | 4 592 | 5 817 | 5 126 | 7 085 | 1 352 | 697 |
| | F | 20 418 | 8 839 | 14 059 | 6 359 | 3 286 | 4 488 | 4 350 | 6 064 | 1 443 | 787 |
| | S | + 4 251 | + 1 517 | - 49 | + 4 300 | + 1 306 | + 1 329 | + 776 | + 1 021 | - 91 | - 90 |
| Landkreis Göppingen | | | | | | | | | | | |
| Baden-Württemberg | Z | 4 008 | 1 872 | 3 295 | 713 | 777 | 908 | 877 | 1 053 | 227 | 166 |
| | F | 3 684 | 1 588 | 3 085 | 599 | 656 | 1 056 | 783 | 905 | 149 | 135 |
| | S | + 324 | + 284 | + 210 | + 114 | + 121 | + 148 | + 94 | + 148 | + 78 | + 31 |
| darunter | | | | | | | | | | | |
| Landkreis Esslingen | Z | 1 127 | 597 | 913 | 214 | 211 | 232 | 258 | 307 | 67 | 52 |
| | F | 615 | 334 | 513 | 102 | 106 | 162 | 170 | 131 | 25 | 21 |
| Stadtkreis Stuttgart, Landeshauptstadt | Z | 439 | 230 | 364 | 75 | 56 | 103 | 91 | 144 | 24 | 21 |
| | F | 425 | 202 | 309 | 116 | 55 | 153 | 96 | 109 | 9 | 3 |
| Ostalbkreis | Z | 281 | 130 | 240 | 41 | 60 | 61 | 75 | 59 | 19 | 7 |
| | F | 342 | 149 | 310 | 32 | 73 | 87 | 62 | 97 | 10 | 13 |
| Rems-Murr-Kreis | Z | 279 | 126 | 237 | 42 | 72 | 49 | 58 | 71 | 17 | 12 |
| | F | 213 | 103 | 180 | 33 | 52 | 44 | 40 | 62 | 12 | 3 |
| Alb-Donau-Kreis | Z | 260 | 124 | 193 | 67 | 53 | 62 | 57 | 58 | 15 | 15 |
| | F | 321 | 178 | 270 | 51 | 65 | 79 | 60 | 99 | 13 | 5 |
| Landkreis Ludwigsburg | Z | 136 | 58 | 111 | 25 | 29 | 27 | 27 | 42 | 6 | 5 |
| | F | 115 | 49 | 85 | 30 | 24 | 33 | 21 | 22 | 11 | 4 |
| Landkreis Tübingen | Z | 120 | 55 | 107 | 13 | 19 | 28 | 36 | 31 | 5 | 1 |
| | F | 117 | 26 | 112 | 5 | 5 | 63 | 35 | 12 | - | 2 |
| Andere Bundesländer | Z | 2 723 | 1 322 | 2 407 | 316 | 550 | 673 | 477 | 803 | 137 | 83 |
| | F | 1 807 | 820 | 1 586 | 221 | 284 | 467 | 349 | 537 | 92 | 78 |
| | S | + 916 | + 502 | + 821 | + 95 | + 266 | + 206 | + 128 | + 266 | + 45 | + 5 |
| darunter neue Bundesländer und ehemaliges Berlin (Ost) | Z | 1 185 | 639 | 1 147 | 38 | 265 | 387 | 184 | 290 | 46 | 13 |
| | F | 334 | 170 | 327 | 7 | 31 | 107 | 55 | 111 | 17 | 13 |
| | S | + 851 | + 469 | + 820 | + 31 | + 234 | + 280 | + 129 | + 179 | + 29 | - |
| Ausland | Z | 5 435 | 989 | 569 | 4 866 | 1 492 | 1 157 | 732 | 1 442 | 396 | 216 |
| | F | 2 322 | 554 | 308 | 2 014 | 449 | 465 | 363 | 729 | 235 | 81 |
| | S | + 3 113 | + 435 | + 261 | + 2 852 | + 1 043 | + 692 | + 369 | + 713 | + 161 | + 135 |
| Sonstige Gebiete, ungeklärt und ohne Angabe | Z | 3 | - | 3 | - | - | - | 1 | 2 | - | - |
| | F | - | - | - | - | - | - | - | - | - | - |
| Zusammen | Z | 12 169 | 4 183 | 6 274 | 5 895 | 2 819 | 2 738 | 2 087 | 3 300 | 760 | 465 |
| | F | 7 813 | 2 962 | 4 979 | 2 834 | 1 389 | 1 988 | 1 495 | 2 171 | 476 | 294 |
| | S | + 4 356 | + 1 221 | + 1 295 | + 3 061 | + 1 430 | + 750 | + 592 | + 1 129 | + 284 | + 171 |

Räumliche Bevölkerungsbewegung

Noch: 47. Wanderungen in Baden-Württemberg 1991 nach ausgewählten Strömen

| Herkunfts- bzw. Zielgebiet | Zuzüge Fortzüge Saldo | Insgesamt | Und zwar | | | Davon im Alter von ... bis unter ... Jahren | | | | | |
|---|-----------------------------|-----------|----------------------|----------|-----------|---|---------|---------|---------|---------|--------------------|
| | | | Erwerbs- personen | Deutsche | Ausländer | unter 18 | 18 - 25 | 25 - 30 | 30 - 50 | 50 - 65 | 65 und älter |
| Landkreis Ludwigsburg | | | | | | | | | | | |
| Baden-Württemberg | Z | 10 558 | 5 532 | 8 848 | 1 710 | 1 623 | 2 414 | 2 512 | 2 992 | 632 | 385 |
| | F | 11 660 | 5 795 | 9 586 | 2 074 | 1 893 | 2 827 | 2 412 | 3 202 | 759 | 567 |
| | S | - 1 102 | - 263 | - 738 | - 364 | - 270 | - 413 | + 100 | - 210 | - 127 | - 182 |
| darunter | | | | | | | | | | | |
| Stadtkreis Stuttgart, Landeshauptstadt | Z | 3 709 | 2 134 | 3 027 | 682 | 521 | 726 | 881 | 1 186 | 253 | 142 |
| | F | 2 847 | 1 784 | 2 145 | 702 | 304 | 779 | 706 | 812 | 196 | 50 |
| Rems-Murr-Kreis | Z | 1 041 | 548 | 876 | 165 | 175 | 233 | 237 | 300 | 52 | 44 |
| | F | 1 126 | 648 | 950 | 176 | 215 | 235 | 226 | 322 | 76 | 52 |
| Landkreis Böblingen | Z | 787 | 440 | 651 | 136 | 121 | 159 | 188 | 247 | 54 | 18 |
| | F | 1 004 | 596 | 830 | 174 | 188 | 184 | 215 | 329 | 53 | 35 |
| Landkreis Heilbronn | Z | 631 | 355 | 493 | 138 | 100 | 165 | 146 | 160 | 31 | 29 |
| | F | 1 372 | 591 | 1 181 | 191 | 283 | 211 | 223 | 392 | 110 | 153 |
| Landkreis Esslingen | Z | 608 | 323 | 520 | 88 | 106 | 132 | 144 | 170 | 38 | 18 |
| | F | 667 | 342 | 481 | 186 | 104 | 155 | 152 | 198 | 33 | 25 |
| Enzkreis | Z | 342 | 195 | 299 | 43 | 49 | 68 | 97 | 92 | 22 | 14 |
| | F | 589 | 344 | 492 | 97 | 101 | 133 | 117 | 185 | 40 | 13 |
| Stadtkreis Heilbronn | Z | 242 | 100 | 173 | 69 | 37 | 58 | 56 | 61 | 19 | 11 |
| | F | 223 | 108 | 179 | 44 | 36 | 62 | 42 | 55 | 18 | 10 |
| Andere Bundesländer | Z | 5 592 | 2 951 | 5 107 | 485 | 977 | 1 483 | 1 238 | 1 460 | 262 | 172 |
| | F | 4 007 | 1 861 | 3 586 | 421 | 604 | 967 | 836 | 1 209 | 265 | 126 |
| | S | + 1 585 | + 1 090 | + 1 521 | + 64 | + 373 | + 516 | + 402 | + 251 | - 3 | + 46 |
| darunter neue Bundesländer und ehemaliges Berlin (Ost) | | | | | | | | | | | |
| Ausland | Z | 2 294 | 1 361 | 2 271 | 23 | 456 | 825 | 400 | 484 | 97 | 32 |
| | F | 556 | 323 | 534 | 22 | 44 | 196 | 103 | 175 | 30 | 8 |
| | S | + 1 738 | + 1 038 | + 1 737 | + 1 | + 412 | + 629 | + 297 | + 309 | + 67 | + 24 |
| Sonstige Gebiete, ungeklärt und ohne Angabe | Z | 10 803 | 2 860 | 1 540 | 9 263 | 2 421 | 2 459 | 1 609 | 3 300 | 727 | 287 |
| | F | 5 574 | 1 619 | 733 | 4 841 | 951 | 1 181 | 884 | 1 905 | 523 | 130 |
| | S | + 5 229 | + 1 241 | + 807 | + 4 422 | + 1 470 | + 1 278 | + 725 | + 1 395 | + 204 | + 157 |
| Zusammen | Z | 3 | - | 3 | - | 1 | - | - | - | 2 | - |
| | F | - | - | - | - | - | - | - | - | - | - |
| | S | 26 956 | 11 343 | 15 498 | 11 458 | 5 022 | 6 356 | 5 359 | 7 752 | 1 623 | 844 |
| | F | 21 241 | 9 275 | 13 905 | 7 336 | 3 448 | 4 975 | 4 132 | 6 316 | 1 547 | 823 |
| | S | + 5 715 | + 2 068 | + 1 593 | + 4 122 | + 1 574 | + 1 381 | + 1 227 | + 1 436 | + 76 | + 21 |
| | Rems-Murr-Kreis | | | | | | | | | | |
| Baden-Württemberg | Z | 8 439 | 4 805 | 7 111 | 1 328 | 1 329 | 1 925 | 1 841 | 2 421 | 542 | 381 |
| | F | 8 188 | 3 817 | 6 981 | 1 207 | 1 244 | 2 062 | 1 752 | 2 201 | 530 | 399 |
| | S | + 251 | + 988 | + 130 | + 121 | + 85 | - 137 | + 89 | + 220 | + 12 | + 18 |
| darunter | | | | | | | | | | | |
| Stadtkreis Stuttgart, Landeshauptstadt | Z | 2 839 | 1 808 | 2 288 | 551 | 353 | 588 | 638 | 909 | 215 | 136 |
| | F | 1 847 | 1 111 | 1 456 | 391 | 173 | 493 | 449 | 557 | 120 | 55 |
| Landkreis Ludwigsburg | Z | 1 126 | 648 | 950 | 176 | 215 | 235 | 226 | 322 | 76 | 52 |
| | F | 1 041 | 548 | 876 | 165 | 175 | 233 | 237 | 300 | 52 | 44 |
| Landkreis Esslingen | Z | 751 | 444 | 633 | 118 | 114 | 144 | 175 | 216 | 66 | 36 |
| | F | 601 | 323 | 477 | 124 | 81 | 147 | 152 | 166 | 40 | 15 |
| Ostalbkreis | Z | 635 | 345 | 543 | 92 | 119 | 173 | 120 | 158 | 43 | 22 |
| | F | 994 | 426 | 872 | 122 | 225 | 188 | 173 | 265 | 65 | 78 |
| Landkreis Schwäbisch Hall | Z | 322 | 179 | 282 | 40 | 51 | 91 | 59 | 72 | 17 | 32 |
| | F | 451 | 158 | 425 | 26 | 80 | 73 | 80 | 104 | 47 | 67 |
| Landkreis Böblingen | Z | 287 | 160 | 230 | 57 | 52 | 64 | 51 | 94 | 19 | 7 |
| | F | 285 | 174 | 210 | 75 | 34 | 57 | 68 | 102 | 12 | 12 |
| Landkreis Göppingen | Z | 213 | 103 | 180 | 33 | 52 | 44 | 40 | 62 | 12 | 3 |
| | F | 279 | 126 | 237 | 42 | 72 | 49 | 58 | 71 | 17 | 12 |
| Andere Bundesländer | Z | 4 264 | 2 261 | 3 915 | 349 | 781 | 1 071 | 880 | 1 175 | 227 | 130 |
| | F | 3 061 | 1 387 | 2 751 | 310 | 425 | 733 | 673 | 897 | 201 | 132 |
| | S | + 1 203 | + 874 | + 1 164 | + 39 | + 356 | + 338 | + 207 | + 278 | + 26 | - 2 |
| darunter neue Bundesländer und ehemaliges Berlin (Ost) | | | | | | | | | | | |
| Ausland | Z | 1 607 | 984 | 1 581 | 26 | 343 | 562 | 264 | 358 | 62 | 18 |
| | F | 426 | 236 | 422 | 4 | 40 | 125 | 101 | 125 | 24 | 11 |
| | S | + 1 181 | + 748 | + 1 159 | + 22 | + 303 | + 437 | + 163 | + 233 | + 38 | + 7 |
| Sonstige Gebiete, ungeklärt und ohne Angabe | Z | 8 656 | 2 194 | 1 069 | 7 587 | 2 028 | 2 025 | 1 245 | 2 340 | 707 | 311 |
| | F | 4 168 | 1 264 | 380 | 3 788 | 714 | 895 | 657 | 1 236 | 508 | 158 |
| | S | + 4 488 | + 930 | + 689 | + 3 799 | + 1 314 | + 1 130 | + 588 | + 1 104 | + 199 | + 153 |
| Zusammen | Z | 7 | 3 | 7 | - | 2 | - | 2 | 3 | - | - |
| | F | 1 | - | 1 | - | - | - | 1 | - | - | - |
| | S | 21 366 | 9 263 | 12 102 | 9 264 | 4 140 | 5 021 | 3 968 | 5 939 | 1 476 | 822 |
| | F | 15 418 | 6 468 | 10 113 | 5 305 | 2 383 | 3 690 | 3 083 | 4 334 | 1 239 | 689 |
| | S | + 5 948 | + 2 795 | + 1 989 | + 3 959 | + 1 757 | + 1 331 | + 885 | + 1 605 | + 237 | + 133 |

Räumliche Bevölkerungsbewegung

Noch: 47. Wanderungen in Baden-Württemberg 1991 nach ausgewählten Strömen

| Herkunfts- bzw. Zielgebiet | Zuzüge Fortzüge Saldo | Insgesamt | Und zwar | | | Davon im Alter von ... bis unter ... Jahren | | | | | |
|---|-----------------------------|-----------|----------------------|----------|-----------|---|---------|---------|---------|---------|--------------------|
| | | | Erwerbs- personen | Deutsche | Ausländer | unter 18 | 18 - 25 | 25 - 30 | 30 - 50 | 50 - 65 | 65 und älter |
| Stadtkreis Heilbronn | | | | | | | | | | | |
| Baden-Württemberg | Z | 4 100 | 2 090 | 3 472 | 628 | 683 | 1 058 | 820 | 1 097 | 281 | 161 |
| | F | 5 040 | 2 275 | 4 311 | 729 | 939 | 1 173 | 1 055 | 1 317 | 293 | 263 |
| | S | - 940 | - 185 | - 839 | - 101 | - 256 | - 115 | - 235 | - 220 | - 12 | - 102 |
| darunter | | | | | | | | | | | |
| Landkreis Heilbronn | Z | 2 339 | 1 344 | 1 967 | 372 | 379 | 587 | 461 | 659 | 163 | 90 |
| | F | 3 062 | 1 544 | 2 704 | 358 | 593 | 607 | 614 | 852 | 207 | 189 |
| Landkreis Ludwigsburg | Z | 223 | 108 | 179 | 44 | 36 | 62 | 42 | 55 | 18 | 10 |
| | F | 242 | 100 | 173 | 69 | 37 | 58 | 56 | 61 | 19 | 11 |
| Hohenlohekreis | Z | 147 | 65 | 121 | 26 | 35 | 38 | 25 | 26 | 14 | 9 |
| | F | 211 | 102 | 194 | 17 | 44 | 45 | 31 | 63 | 14 | 14 |
| Stadtkreis Stuttgart, Landeshauptstadt | Z | 146 | 65 | 126 | 20 | 23 | 33 | 33 | 43 | 7 | 7 |
| | F | 187 | 73 | 151 | 36 | 25 | 62 | 46 | 46 | 3 | 5 |
| Neckar-Odenwald-Kreis | Z | 130 | 59 | 119 | 11 | 23 | 25 | 21 | 35 | 16 | 10 |
| | F | 133 | 58 | 115 | 18 | 29 | 33 | 24 | 35 | 9 | 3 |
| Landkreis Schwäbisch Hall | Z | 102 | 31 | 93 | 9 | 26 | 34 | 12 | 22 | 5 | 3 |
| | F | 91 | 35 | 83 | 8 | 19 | 32 | 18 | 13 | 6 | 3 |
| Rhein-Neckar-Kreis | Z | 74 | 26 | 65 | 9 | 13 | 18 | 16 | 15 | 7 | 5 |
| | F | 100 | 35 | 87 | 13 | 16 | 22 | 19 | 29 | 5 | 9 |
| Andere Bundesländer | Z | 1 675 | 882 | 1 487 | 188 | 300 | 493 | 310 | 439 | 83 | 50 |
| | F | 1 084 | 515 | 921 | 163 | 122 | 284 | 249 | 313 | 63 | 53 |
| | S | + 591 | + 367 | + 566 | + 25 | + 178 | + 209 | + 61 | + 126 | + 20 | - 3 |
| darunter neue Bundesländer und ehemaliges Berlin (Ost) | Z | 701 | 452 | 690 | 11 | 142 | 286 | 105 | 145 | 18 | 5 |
| | F | 183 | 108 | 180 | 3 | 19 | 59 | 40 | 54 | 5 | 6 |
| | S | + 518 | + 344 | + 510 | + 8 | + 123 | + 227 | + 65 | + 91 | + 13 | - 1 |
| Ausland | Z | 2 591 | 765 | 550 | 2 041 | 619 | 519 | 360 | 802 | 184 | 107 |
| | F | 660 | 361 | 134 | 526 | 89 | 121 | 104 | 255 | 81 | 10 |
| | S | + 1 931 | + 404 | + 416 | + 1 515 | + 530 | + 398 | + 256 | + 547 | + 103 | + 97 |
| Sonstige Gebiete, ungeklärt und ohne Angabe | Z | - | - | - | - | - | - | - | - | - | - |
| | F | - | - | - | - | - | - | - | - | - | - |
| Zusammen | Z | 8 366 | 3 737 | 5 509 | 2 857 | 1 602 | 2 070 | 1 490 | 2 338 | 548 | 318 |
| | F | 6 784 | 3 151 | 5 366 | 1 418 | 1 150 | 1 578 | 1 408 | 1 885 | 437 | 326 |
| | S | + 1 582 | + 586 | + 143 | + 1 439 | + 452 | + 492 | + 82 | + 453 | + 111 | - 8 |
| Landkreis Heilbronn | | | | | | | | | | | |
| Baden-Württemberg | Z | 8 830 | 3 991 | 7 809 | 1 021 | 1 685 | 1 737 | 1 774 | 2 363 | 596 | 675 |
| | F | 6 915 | 3 328 | 5 919 | 996 | 1 072 | 1 984 | 1 473 | 1 692 | 372 | 322 |
| | S | + 1 915 | + 663 | + 1 890 | + 25 | + 613 | + 247 | + 301 | + 671 | + 224 | + 353 |
| darunter | | | | | | | | | | | |
| Stadtkreis Heilbronn | Z | 3 062 | 1 544 | 2 704 | 358 | 593 | 607 | 614 | 852 | 207 | 189 |
| | F | 2 339 | 1 344 | 1 967 | 372 | 379 | 587 | 461 | 659 | 163 | 90 |
| Landkreis Ludwigsburg | Z | 1 372 | 591 | 1 181 | 191 | 283 | 211 | 223 | 392 | 110 | 153 |
| | F | 631 | 355 | 493 | 138 | 100 | 165 | 146 | 160 | 31 | 29 |
| Neckar-Odenwald-Kreis | Z | 516 | 225 | 471 | 45 | 118 | 104 | 85 | 134 | 39 | 36 |
| | F | 407 | 193 | 331 | 76 | 78 | 87 | 94 | 91 | 25 | 32 |
| Stadtkreis Stuttgart, Landeshauptstadt | Z | 515 | 209 | 456 | 59 | 70 | 90 | 85 | 143 | 36 | 91 |
| | F | 417 | 188 | 341 | 76 | 43 | 163 | 85 | 94 | 14 | 18 |
| Hohenlohekreis | Z | 430 | 228 | 405 | 25 | 62 | 106 | 93 | 110 | 32 | 27 |
| | F | 542 | 253 | 491 | 51 | 112 | 138 | 109 | 117 | 26 | 40 |
| Rhein-Neckar-Kreis | Z | 377 | 204 | 340 | 37 | 68 | 87 | 77 | 95 | 28 | 22 |
| | F | 371 | 175 | 336 | 35 | 69 | 85 | 85 | 90 | 17 | 25 |
| Rems-Murr-Kreis | Z | 266 | 107 | 232 | 34 | 62 | 45 | 59 | 59 | 19 | 22 |
| | F | 173 | 84 | 140 | 33 | 25 | 40 | 41 | 51 | 7 | 9 |
| Andere Bundesländer | Z | 3 799 | 1 690 | 3 519 | 280 | 848 | 812 | 700 | 1 109 | 194 | 136 |
| | F | 2 085 | 966 | 1 856 | 229 | 336 | 552 | 457 | 536 | 99 | 105 |
| | S | + 1 714 | + 724 | + 1 663 | + 51 | + 512 | + 260 | + 243 | + 573 | + 95 | + 31 |
| darunter neue Bundesländer und ehemaliges Berlin (Ost) | Z | 1 559 | 825 | 1 542 | 17 | 392 | 439 | 240 | 416 | 55 | 17 |
| | F | 339 | 206 | 334 | 5 | 34 | 124 | 70 | 86 | 18 | 7 |
| | S | + 1 220 | + 619 | + 1 208 | + 12 | + 358 | + 315 | + 170 | + 330 | + 37 | + 10 |
| Ausland | Z | 5 829 | 1 551 | 1 120 | 4 709 | 1 284 | 1 234 | 867 | 1 820 | 453 | 171 |
| | F | 2 741 | 1 032 | 315 | 2 426 | 415 | 551 | 426 | 1 082 | 209 | 58 |
| | S | + 3 088 | + 519 | + 805 | + 2 283 | + 869 | + 683 | + 441 | + 738 | + 244 | + 113 |
| Sonstige Gebiete, ungeklärt und ohne Angabe | Z | 5 | - | 5 | - | - | 3 | 1 | 1 | - | - |
| | F | - | - | - | - | - | - | - | - | - | - |
| Zusammen | Z | 18 463 | 7 232 | 12 453 | 6 010 | 3 817 | 3 786 | 3 342 | 5 293 | 1 243 | 982 |
| | F | 11 741 | 5 326 | 8 090 | 3 651 | 1 823 | 3 087 | 2 356 | 3 310 | 680 | 485 |
| | S | + 6 722 | + 1 906 | + 4 363 | + 2 359 | + 1 994 | + 699 | + 986 | + 1 983 | + 563 | + 497 |

Räumliche Bevölkerungsbewegung

Noch: 47. Wanderungen in Baden-Württemberg 1991 nach ausgewählten Strömen

| Herkunfts- bzw. Zielgebiet | Zuzüge Fortzüge Saldo | Insgesamt | Und zwar | | | Davon im Alter von ... bis unter ... Jahren | | | | | |
|---|-----------------------------|-----------|----------------------|----------|-----------|---|---------|---------|---------|---------|--------------------|
| | | | Erwerbs- personen | Deutsche | Ausländer | unter 18 | 18 - 25 | 25 - 30 | 30 - 50 | 50 - 65 | 65 und älter |
| Hohenlohekreis | | | | | | | | | | | |
| Baden-Württemberg | Z | 2 368 | 988 | 2 164 | 204 | 437 | 652 | 435 | 534 | 143 | 167 |
| | F | 2 157 | 965 | 1 972 | 185 | 329 | 690 | 459 | 465 | 112 | 102 |
| | S | + 211 | + 23 | + 192 | + 19 + | 108 - | 38 - | 24 + | 69 + | 31 + | 65 |
| darunter | | | | | | | | | | | |
| Landkreis Heilbronn | Z | 542 | 253 | 491 | 51 | 112 | 138 | 109 | 117 | 26 | 40 |
| | F | 430 | 228 | 405 | 25 | 62 | 106 | 93 | 110 | 32 | 27 |
| Landkreis Schwäbisch Hall | Z | 317 | 139 | 296 | 21 | 64 | 84 | 61 | 66 | 24 | 18 |
| | F | 371 | 168 | 358 | 13 | 70 | 92 | 88 | 88 | 17 | 16 |
| Stadtkreis Heilbronn | Z | 211 | 102 | 194 | 17 | 44 | 45 | 31 | 63 | 14 | 14 |
| | F | 147 | 65 | 121 | 26 | 35 | 38 | 25 | 26 | 14 | 9 |
| Main-Tauber-Kreis | Z | 198 | 86 | 185 | 13 | 43 | 44 | 34 | 48 | 15 | 14 |
| | F | 150 | 78 | 136 | 14 | 25 | 46 | 28 | 30 | 14 | 7 |
| Stadtkreis Stuttgart, Landeshauptstadt | Z | 158 | 67 | 141 | 17 | 18 | 49 | 30 | 36 | 6 | 19 |
| | F | 151 | 71 | 132 | 19 | 11 | 58 | 39 | 38 | 3 | 2 |
| Landkreis Ludwigsburg | Z | 151 | 57 | 123 | 28 | 27 | 44 | 22 | 35 | 12 | 11 |
| | F | 100 | 38 | 95 | 5 | 21 | 33 | 19 | 18 | 4 | 5 |
| Rems-Murr-Kreis | Z | 94 | 36 | 91 | 3 | 11 | 27 | 15 | 26 | 8 | 7 |
| | F | 61 | 28 | 59 | 2 | 10 | 16 | 14 | 16 | 1 | 4 |
| Andere Bundesländer | Z | 1 516 | 602 | 1 454 | 62 | 349 | 367 | 234 | 404 | 96 | 66 |
| | F | 754 | 361 | 704 | 50 | 95 | 241 | 153 | 193 | 53 | 19 |
| | S | + 762 | + 241 | + 750 | + 12 + | 254 + | 126 + | 81 + | 211 + | 43 + | 47 |
| darunter neue Bundesländer und ehemaliges Berlin (Ost) | Z | 681 | 335 | 677 | 4 | 178 | 192 | 96 | 176 | 30 | 9 |
| | F | 143 | 77 | 141 | 2 | 17 | 48 | 26 | 45 | 4 | 3 |
| | S | + 538 | + 258 | + 536 | + 2 + | 161 + | 144 + | 70 + | 131 + | 26 + | 6 |
| Ausland | Z | 1 935 | 501 | 302 | 1 633 | 403 | 423 | 273 | 608 | 158 | 70 |
| | F | 947 | 287 | 63 | 884 | 114 | 209 | 139 | 360 | 97 | 28 |
| | S | + 988 | + 214 | + 239 | + 749 + | 289 + | 214 + | 134 + | 248 + | 61 + | 42 |
| Sonstige Gebiete, ungeklärt und ohne Angabe | Z | 1 | - | 1 | - | - | - | - | - | 1 | - |
| | F | - | - | - | - | - | - | - | - | - | - |
| Zusammen | Z | 5 820 | 2 091 | 3 921 | 1 899 | 1 189 | 1 442 | 942 | 1 546 | 398 | 303 |
| | F | 3 858 | 1 613 | 2 739 | 1 119 | 538 | 1 140 | 751 | 1 018 | 262 | 149 |
| | S | + 1 962 | + 478 | + 1 182 | + 780 + | 651 + | 302 + | 191 + | 528 + | 136 + | 154 |
| Landkreis Schwäbisch Hall | | | | | | | | | | | |
| Baden-Württemberg | Z | 3 452 | 1 301 | 3 142 | 310 | 672 | 767 | 703 | 794 | 240 | 276 |
| | F | 3 188 | 1 309 | 2 851 | 337 | 602 | 955 | 593 | 724 | 163 | 151 |
| | S | + 264 | - 8 | + 291 | - 27 + | 70 - | 188 + | 110 + | 70 + | 77 + | 125 |
| darunter | | | | | | | | | | | |
| Rems-Murr-Kreis | Z | 451 | 158 | 425 | 26 | 80 | 73 | 80 | 104 | 47 | 67 |
| | F | 322 | 179 | 282 | 40 | 51 | 91 | 59 | 72 | 17 | 32 |
| Stadtkreis Stuttgart, Landeshauptstadt | Z | 433 | 153 | 356 | 77 | 36 | 133 | 85 | 82 | 29 | 68 |
| | F | 348 | 161 | 285 | 63 | 29 | 150 | 65 | 81 | 13 | 10 |
| Ostalbkreis | Z | 383 | 146 | 362 | 21 | 80 | 87 | 76 | 90 | 28 | 22 |
| | F | 392 | 157 | 354 | 38 | 94 | 94 | 89 | 83 | 13 | 19 |
| Hohenlohekreis | Z | 371 | 168 | 358 | 13 | 70 | 92 | 88 | 88 | 17 | 16 |
| | F | 317 | 139 | 296 | 21 | 64 | 84 | 61 | 66 | 24 | 18 |
| Landkreis Ludwigsburg | Z | 228 | 67 | 201 | 27 | 54 | 24 | 38 | 59 | 25 | 28 |
| | F | 150 | 80 | 139 | 11 | 25 | 45 | 34 | 31 | 6 | 9 |
| Landkreis Heilbronn | Z | 191 | 77 | 184 | 7 | 36 | 47 | 38 | 44 | 9 | 17 |
| | F | 245 | 88 | 237 | 8 | 60 | 56 | 38 | 57 | 23 | 11 |
| Main-Tauber-Kreis | Z | 168 | 69 | 147 | 21 | 49 | 28 | 30 | 43 | 9 | 9 |
| | F | 110 | 59 | 102 | 8 | 31 | 34 | 15 | 24 | 3 | 3 |
| Andere Bundesländer | Z | 2 943 | 1 065 | 2 753 | 190 | 719 | 664 | 545 | 746 | 175 | 94 |
| | F | 1 762 | 774 | 1 546 | 216 | 286 | 467 | 369 | 484 | 85 | 71 |
| | S | + 1 181 | + 291 | + 1 207 | - 26 + | 433 + | 197 + | 176 + | 262 + | 90 + | 23 |
| darunter neue Bundesländer und ehemaliges Berlin (Ost) | Z | 1 228 | 505 | 1 204 | 24 | 337 | 318 | 210 | 277 | 68 | 18 |
| | F | 302 | 174 | 300 | 2 | 43 | 74 | 57 | 108 | 16 | 4 |
| | S | + 926 | + 331 | + 904 | + 22 + | 294 + | 244 + | 153 + | 169 + | 52 + | 14 |
| Ausland | Z | 4 559 | 516 | 855 | 3 704 | 909 | 1 048 | 633 | 1 396 | 412 | 161 |
| | F | 2 685 | 268 | 239 | 2 446 | 333 | 719 | 399 | 875 | 283 | 76 |
| | S | + 1 874 | + 248 | + 616 | + 1 258 + | 576 + | 329 + | 234 + | 521 + | 129 + | 85 |
| Sonstige Gebiete, ungeklärt und ohne Angabe | Z | - | - | - | - | - | - | - | - | - | - |
| | F | - | - | - | - | - | - | - | - | - | - |
| Zusammen | Z | 10 954 | 2 882 | 6 750 | 4 204 | 2 300 | 2 479 | 1 881 | 2 936 | 827 | 531 |
| | F | 7 635 | 2 351 | 4 636 | 2 999 | 1 221 | 2 141 | 1 361 | 2 083 | 531 | 298 |
| | S | + 3 319 | + 531 | + 2 114 | + 1 205 + | 1 079 + | 338 + | 520 + | 853 + | 296 + | 233 |

Räumliche Bevölkerungsbewegung

Noch: 47. Wanderungen in Baden-Württemberg 1991 nach ausgewählten Strömen

| Herkunfts- bzw. Zielgebiet | Zuzüge Fortzüge Saldo | Insgesamt | Und zwar | | | Davon im Alter von ... bis unter ... Jahren | | | | | |
|---|-----------------------------|-----------|----------------------|----------|-----------|---|---------|---------|---------|---------|--------------------|
| | | | Erwerbs- personen | Deutsche | Ausländer | unter 18 | 18 - 25 | 25 - 30 | 30 - 50 | 50 - 65 | 65 und älter |
| Main-Tauber-Kreis | | | | | | | | | | | |
| Baden-Württemberg | Z | 1 438 | 649 | 1 342 | 96 | 285 | 363 | 302 | 331 | 87 | 70 |
| | F | 1 781 | 749 | 1 647 | 134 | 323 | 517 | 343 | 407 | 94 | 97 |
| | S | - 343 | - 100 | - 305 | - 38 | - 38 | - 154 | - 41 | - 76 | - 7 | - 27 |
| darunter | | | | | | | | | | | |
| Neckar-Odenwald-Kreis | Z | 220 | 95 | 200 | 20 | 50 | 56 | 49 | 45 | 11 | 9 |
| | F | 265 | 113 | 255 | 10 | 72 | 57 | 50 | 63 | 12 | 11 |
| Hohenlohekreis | Z | 150 | 78 | 136 | 14 | 25 | 46 | 28 | 30 | 14 | 7 |
| | F | 198 | 86 | 185 | 13 | 43 | 44 | 34 | 48 | 15 | 14 |
| Landkreis Schwäbisch Hall | Z | 110 | 59 | 102 | 8 | 31 | 34 | 15 | 24 | 3 | 3 |
| | F | 168 | 69 | 147 | 21 | 49 | 28 | 30 | 43 | 9 | 9 |
| Stadtkreis Stuttgart, Landeshauptstadt | Z | 95 | 47 | 86 | 9 | 5 | 34 | 26 | 16 | 7 | 7 |
| | F | 147 | 73 | 130 | 17 | 15 | 54 | 33 | 35 | 6 | 4 |
| Landkreis Heilbronn | Z | 78 | 26 | 71 | 7 | 25 | 11 | 13 | 23 | 3 | 3 |
| | F | 124 | 44 | 117 | 7 | 32 | 21 | 22 | 31 | 10 | 8 |
| Rhein-Neckar-Kreis | Z | 67 | 30 | 66 | 1 | 16 | 12 | 18 | 19 | - | 2 |
| | F | 80 | 35 | 76 | 4 | 7 | 21 | 19 | 19 | 5 | 9 |
| Landkreis Ludwigsburg | Z | 46 | 18 | 44 | 2 | 9 | 7 | 6 | 15 | 6 | 3 |
| | F | 97 | 47 | 93 | 4 | 15 | 28 | 18 | 22 | 9 | 5 |
| Andere Bundesländer | Z | 2 898 | 1 317 | 2 690 | 208 | 646 | 698 | 502 | 734 | 190 | 128 |
| | F | 2 242 | 1 159 | 2 093 | 149 | 380 | 590 | 477 | 603 | 97 | 95 |
| | S | + 656 | + 158 | + 597 | + 59 | + 266 | + 108 | + 25 | + 131 | + 93 | + 33 |
| darunter neue Bundesländer und ehemaliges Berlin (Ost) | Z | 724 | 384 | 715 | 9 | 198 | 226 | 88 | 156 | 40 | 16 |
| | F | 246 | 141 | 246 | - | 28 | 84 | 49 | 72 | 10 | 3 |
| | S | + 478 | + 243 | + 469 | + 9 | + 170 | + 142 | + 39 | + 84 | + 30 | + 13 |
| Ausland | Z | 1 947 | 397 | 478 | 1 469 | 465 | 361 | 273 | 622 | 148 | 78 |
| | F | 684 | 113 | 111 | 573 | 85 | 126 | 110 | 279 | 61 | 23 |
| | S | + 1 263 | + 284 | + 367 | + 896 | + 380 | + 235 | + 163 | + 343 | + 87 | + 55 |
| Sonstige Gebiete, ungeklärt und ohne Angabe | Z | - | - | - | - | - | - | - | - | - | - |
| | F | - | - | - | - | - | - | - | - | - | - |
| Zusammen | Z | 6 283 | 2 363 | 4 510 | 1 773 | 1 396 | 1 422 | 1 077 | 1 687 | 425 | 276 |
| | F | 4 707 | 2 021 | 3 851 | 856 | 788 | 1 233 | 930 | 1 289 | 252 | 215 |
| | S | + 1 576 | + 342 | + 659 | + 917 | + 608 | + 189 | + 147 | + 398 | + 173 | + 61 |
| Landkreis Heidenheim | | | | | | | | | | | |
| Baden-Württemberg | Z | 1 764 | 675 | 1 537 | 227 | 341 | 443 | 350 | 440 | 94 | 96 |
| | F | 1 842 | 682 | 1 539 | 303 | 286 | 588 | 367 | 409 | 102 | 90 |
| | S | - 78 | - 7 | - 2 | - 76 | - 55 | - 145 | - 17 | - 31 | - 8 | - 6 |
| darunter | | | | | | | | | | | |
| Ostalbkreis | Z | 341 | 165 | 301 | 40 | 69 | 86 | 66 | 93 | 20 | 7 |
| | F | 353 | 148 | 322 | 31 | 70 | 74 | 65 | 86 | 28 | 30 |
| Stadtkreis Stuttgart, Landeshauptstadt | Z | 168 | 60 | 156 | 12 | 22 | 65 | 43 | 29 | 4 | 5 |
| | F | 214 | 88 | 169 | 45 | 22 | 87 | 48 | 48 | 6 | 3 |
| Landkreis Göppingen | Z | 157 | 56 | 135 | 22 | 37 | 30 | 22 | 39 | 11 | 18 |
| | F | 117 | 44 | 88 | 29 | 27 | 27 | 19 | 24 | 12 | 8 |
| Alb-Donau-Kreis | Z | 139 | 58 | 122 | 17 | 22 | 33 | 20 | 38 | 6 | 20 |
| | F | 92 | 41 | 82 | 10 | 21 | 11 | 21 | 26 | 6 | 7 |
| Stadtkreis Ulm | Z | 113 | 56 | 103 | 10 | 14 | 24 | 32 | 31 | 6 | 6 |
| | F | 138 | 59 | 133 | 5 | 14 | 73 | 26 | 21 | 3 | 1 |
| Landkreis Schwäbisch Hall | Z | 93 | 28 | 76 | 17 | 30 | 20 | 10 | 21 | 8 | 4 |
| | F | 39 | 10 | 30 | 9 | 13 | 9 | 2 | 14 | - | 1 |
| Landkreis Ludwigsburg | Z | 86 | 25 | 74 | 12 | 20 | 16 | 8 | 24 | 13 | 5 |
| | F | 77 | 36 | 54 | 23 | 10 | 29 | 15 | 18 | 4 | 1 |
| Andere Bundesländer | Z | 1 601 | 645 | 1 424 | 177 | 354 | 361 | 268 | 458 | 95 | 65 |
| | F | 1 260 | 643 | 1 117 | 143 | 194 | 330 | 264 | 346 | 62 | 64 |
| | S | + 341 | + 2 | + 307 | + 34 | + 160 | + 31 | + 4 | + 112 | + 33 | + 1 |
| darunter neue Bundesländer und ehemaliges Berlin (Ost) | Z | 391 | 183 | 389 | 2 | 89 | 137 | 53 | 86 | 20 | 6 |
| | F | 136 | 71 | 134 | 2 | 27 | 39 | 25 | 41 | 3 | 1 |
| | S | + 255 | + 112 | + 255 | - | + 62 | + 98 | + 28 | + 45 | + 17 | + 5 |
| Ausland | Z | 2 172 | 460 | 483 | 1 689 | 525 | 429 | 296 | 651 | 180 | 91 |
| | F | 842 | 223 | 130 | 712 | 131 | 157 | 131 | 304 | 92 | 27 |
| | S | + 1 330 | + 237 | + 353 | + 977 | + 394 | + 272 | + 165 | + 347 | + 88 | + 64 |
| Sonstige Gebiete, ungeklärt und ohne Angabe | Z | 2 | - | 2 | - | 2 | - | - | - | - | - |
| | F | - | - | - | - | - | - | - | - | - | - |
| Zusammen | Z | 5 539 | 1 780 | 3 446 | 2 093 | 1 222 | 1 233 | 914 | 1 549 | 369 | 252 |
| | F | 3 944 | 1 548 | 2 786 | 1 158 | 611 | 1 075 | 762 | 1 059 | 256 | 181 |
| | S | + 1 595 | + 232 | + 660 | + 935 | + 611 | + 158 | + 152 | + 490 | + 113 | + 71 |

Räumliche Bevölkerungsbewegung

Noch: 47. Wanderungen in Baden-Württemberg 1991 nach ausgewählten Strömen

| Herkunfts- bzw. Zielgebiet | Zuzüge Fortzüge Saldo | Insgesamt | Und zwar | | | Davon im Alter von ... bis unter ... Jahren | | | | | |
|---|-----------------------------|-----------|----------------------|----------|-----------|---|---------|---------|---------|---------|--------------------|
| | | | Erwerbs- personen | Deutsche | Ausländer | unter 18 | 18 - 25 | 25 - 30 | 30 - 50 | 50 - 65 | 65 und älter |
| Ostalbkreis | | | | | | | | | | | |
| Baden-Württemberg | Z | 4 791 | 1 827 | 4 249 | 542 | 936 | 1 216 | 935 | 1 158 | 274 | 270 |
| | F | 4 514 | 1 873 | 3 963 | 551 | 767 | 1 415 | 956 | 1 005 | 221 | 150 |
| | S | + 277 | - 46 | + 286 | - 9 | + 171 | - 199 | - 21 | + 153 | + 53 | + 120 |
| darunter | | | | | | | | | | | |
| Rems-Murr-Kreis | Z | 994 | 426 | 872 | 122 | 225 | 188 | 173 | 265 | 65 | 78 |
| | F | 635 | 345 | 543 | 92 | 119 | 173 | 120 | 158 | 43 | 22 |
| Stadtkreis Stuttgart, Landeshauptstadt | Z | 468 | 207 | 422 | 46 | 57 | 144 | 90 | 119 | 21 | 37 |
| | F | 603 | 265 | 491 | 112 | 65 | 248 | 114 | 148 | 11 | 17 |
| Landkreis Schwäbisch Hall | Z | 392 | 157 | 354 | 38 | 94 | 94 | 89 | 83 | 13 | 19 |
| | F | 383 | 146 | 362 | 21 | 80 | 87 | 76 | 90 | 28 | 22 |
| Landkreis Heidenheim | Z | 353 | 148 | 322 | 31 | 70 | 74 | 65 | 86 | 28 | 30 |
| | F | 341 | 165 | 301 | 40 | 69 | 86 | 66 | 93 | 20 | 7 |
| Landkreis Göppingen | Z | 342 | 149 | 310 | 32 | 73 | 87 | 62 | 97 | 10 | 13 |
| | F | 281 | 130 | 240 | 41 | 60 | 61 | 75 | 59 | 19 | 7 |
| Landkreis Esslingen | Z | 269 | 105 | 219 | 50 | 47 | 56 | 52 | 71 | 25 | 18 |
| | F | 184 | 81 | 157 | 27 | 30 | 45 | 50 | 48 | 6 | 5 |
| Landkreis Ludwigsburg | Z | 237 | 65 | 171 | 66 | 56 | 59 | 43 | 58 | 11 | 10 |
| | F | 210 | 86 | 151 | 59 | 31 | 47 | 51 | 58 | 15 | 8 |
| Andere Bundesländer | Z | 3 570 | 1 366 | 3 378 | 192 | 779 | 806 | 652 | 973 | 235 | 125 |
| | F | 2 351 | 1 088 | 2 158 | 193 | 392 | 618 | 521 | 639 | 103 | 78 |
| | S | + 1 219 | + 278 | + 1 220 | - 1 | + 387 | + 188 | + 131 | + 334 | + 132 | + 47 |
| darunter neue Bundesländer und ehemaliges Berlin (Ost) | Z | 1 201 | 560 | 1 179 | 22 | 298 | 318 | 183 | 304 | 63 | 35 |
| | F | 336 | 190 | 335 | 1 | 45 | 102 | 76 | 100 | 8 | 5 |
| | S | + 865 | + 370 | + 844 | + 21 | + 253 | + 216 | + 107 | + 204 | + 55 | + 30 |
| Ausland | Z | 5 700 | 826 | 1 321 | 4 379 | 1 535 | 1 151 | 719 | 1 491 | 545 | 259 |
| | F | 2 383 | 382 | 257 | 2 126 | 410 | 488 | 354 | 722 | 303 | 106 |
| | S | + 3 317 | + 444 | + 1 064 | + 2 253 | + 1 125 | + 663 | + 365 | + 769 | + 242 | + 153 |
| Sonstige Gebiete, ungeklärt und ohne Angabe | Z | 5 | 1 | 4 | 1 | 3 | - | - | 2 | - | - |
| | F | - | - | - | - | - | - | - | - | - | - |
| Zusammen | Z | 14 066 | 4 020 | 8 952 | 5 114 | 3 255 | 3 173 | 2 306 | 3 624 | 1 054 | 654 |
| | F | 9 248 | 3 343 | 6 378 | 2 870 | 1 569 | 2 521 | 1 831 | 2 366 | 627 | 334 |
| | S | + 4 818 | + 677 | + 2 574 | + 2 244 | + 1 686 | + 652 | + 475 | + 1 258 | + 427 | + 320 |
| Stadtkreis Baden-Baden | | | | | | | | | | | |
| Baden-Württemberg | Z | 1 862 | 1 067 | 1 659 | 203 | 290 | 385 | 364 | 537 | 142 | 144 |
| | F | 1 826 | 887 | 1 639 | 187 | 290 | 429 | 411 | 500 | 94 | 102 |
| | S | + 36 | + 180 | + 20 | + 16 | - | - 44 | - 47 | + 37 | + 48 | + 42 |
| darunter | | | | | | | | | | | |
| Landkreis Rastatt | Z | 830 | 536 | 739 | 91 | 127 | 162 | 181 | 254 | 62 | 44 |
| | F | 939 | 506 | 844 | 95 | 177 | 172 | 217 | 287 | 36 | 50 |
| Ortenaukreis | Z | 158 | 93 | 147 | 11 | 26 | 34 | 34 | 46 | 10 | 8 |
| | F | 150 | 69 | 128 | 22 | 20 | 43 | 28 | 44 | 11 | 4 |
| Landkreis Karlsruhe | Z | 90 | 53 | 76 | 14 | 21 | 15 | 16 | 23 | 7 | 8 |
| | F | 74 | 38 | 65 | 9 | 12 | 18 | 17 | 16 | 4 | 7 |
| Stadtkreis Karlsruhe | Z | 89 | 57 | 78 | 11 | 9 | 16 | 19 | 34 | 6 | 5 |
| | F | 107 | 50 | 96 | 11 | 13 | 30 | 29 | 25 | 6 | 4 |
| Stadtkreis Stuttgart, Landeshauptstadt | Z | 62 | 26 | 53 | 9 | 9 | 6 | 12 | 16 | 10 | 9 |
| | F | 41 | 20 | 33 | 8 | - | 11 | 13 | 8 | 5 | 4 |
| Stadtkreis Freiburg im Breisgau | Z | 46 | 28 | 44 | 2 | 4 | 12 | 10 | 17 | 1 | 2 |
| | F | 43 | 9 | 41 | 2 | 3 | 21 | 7 | 5 | 5 | 2 |
| Landkreis Breisgau- Hochschwarzwald | Z | 41 | 22 | 40 | 1 | 5 | 12 | 7 | 11 | 2 | 4 |
| | F | 40 | 15 | 28 | 12 | 10 | 6 | 9 | 10 | 2 | 3 |
| Andere Bundesländer | Z | 1 090 | 627 | 1 000 | 90 | 151 | 283 | 162 | 296 | 106 | 92 |
| | F | 785 | 357 | 707 | 78 | 65 | 230 | 181 | 218 | 42 | 49 |
| | S | + 305 | + 270 | + 293 | + 12 | + 86 | + 53 | + 19 | + 78 | + 64 | + 43 |
| darunter neue Bundesländer und ehemaliges Berlin (Ost) | Z | 296 | 185 | 285 | 11 | 77 | 100 | 30 | 72 | 15 | 2 |
| | F | 75 | 30 | 75 | - | 10 | 29 | 12 | 21 | 2 | 1 |
| | S | + 221 | + 155 | + 210 | + 11 | + 67 | + 71 | + 18 | + 51 | + 13 | + 1 |
| Ausland | Z | 1 421 | 396 | 256 | 1 165 | 267 | 400 | 224 | 357 | 103 | 70 |
| | F | 766 | 295 | 137 | 629 | 104 | 172 | 150 | 244 | 50 | 46 |
| | S | + 655 | + 101 | + 119 | + 536 | + 163 | + 228 | + 74 | + 113 | + 53 | + 24 |
| Sonstige Gebiete, ungeklärt und ohne Angabe | Z | 1 | 1 | 1 | - | - | - | - | 1 | - | - |
| | F | - | - | - | - | - | - | - | - | - | - |
| Zusammen | Z | 4 374 | 2 091 | 2 916 | 1 458 | 708 | 1 068 | 750 | 1 191 | 351 | 306 |
| | F | 3 377 | 1 539 | 2 483 | 894 | 459 | 831 | 742 | 962 | 186 | 197 |
| | S | + 997 | + 552 | + 433 | + 564 | + 249 | + 237 | + 8 | + 229 | + 165 | + 109 |

Räumliche Bevölkerungsbewegung

Noch: 47. Wanderungen in Baden-Württemberg 1991 nach ausgewählten Strömen

| Herkunfts- bzw. Zielgebiet | Zuzüge Fortzüge Saldo | Insgesamt | Und zwar | | | Davon im Alter von ... bis unter ... Jahren | | | | | |
|---|-----------------------------|-----------|----------------------|----------|-----------|---|---------|---------|---------|---------|--------------------|
| | | | Erwerbs- personen | Deutsche | Ausländer | unter 18 | 18 - 25 | 25 - 30 | 30 - 50 | 50 - 65 | 65 und älter |
| Stadtkreis Karlsruhe | | | | | | | | | | | |
| Baden-Württemberg | Z | 8 076 | 3 114 | 7 232 | 844 | 740 | 2 965 | 1 835 | 1 811 | 382 | 343 |
| | F | 7 662 | 3 828 | 6 864 | 798 | 1 079 | 1 740 | 1 957 | 2 224 | 391 | 271 |
| | S | + 414 | - 714 | + 368 | + 46 | - 339 | + 1 225 | - 122 | - 413 | - 9 | + 72 |
| darunter | | | | | | | | | | | |
| Landkreis Karlsruhe | Z | 2 844 | 1 396 | 2 538 | 306 | 349 | 692 | 620 | 800 | 202 | 181 |
| | F | 3 469 | 1 967 | 3 145 | 324 | 602 | 600 | 787 | 1 118 | 242 | 120 |
| Landkreis Rastatt | Z | 495 | 218 | 438 | 57 | 50 | 160 | 119 | 109 | 32 | 25 |
| | F | 506 | 271 | 466 | 40 | 65 | 95 | 136 | 158 | 25 | 27 |
| Ortenaukreis | Z | 416 | 130 | 391 | 25 | 20 | 236 | 88 | 52 | 12 | 8 |
| | F | 257 | 110 | 242 | 15 | 32 | 86 | 69 | 53 | 10 | 7 |
| Rhein-Neckar-Kreis | Z | 313 | 100 | 284 | 29 | 22 | 136 | 65 | 64 | 17 | 9 |
| | F | 312 | 121 | 291 | 21 | 26 | 85 | 82 | 81 | 19 | 19 |
| Enzkreis | Z | 240 | 118 | 207 | 33 | 23 | 79 | 51 | 70 | 6 | 11 |
| | F | 251 | 129 | 228 | 23 | 42 | 54 | 59 | 71 | 13 | 12 |
| Stadtkreis Freiberg im Breisgau | Z | 234 | 82 | 198 | 36 | 14 | 68 | 99 | 47 | - | 6 |
| | F | 172 | 36 | 160 | 12 | 13 | 59 | 55 | 40 | 2 | 3 |
| Stadtkreis Stuttgart, Landeshauptstadt | Z | 221 | 87 | 173 | 48 | 21 | 79 | 52 | 53 | 9 | 7 |
| | F | 234 | 120 | 192 | 42 | 16 | 63 | 73 | 69 | 10 | 3 |
| Andere Bundesländer | Z | 4 965 | 2 038 | 4 432 | 533 | 514 | 1 806 | 1 139 | 1 182 | 188 | 136 |
| | F | 4 231 | 2 177 | 3 629 | 602 | 490 | 922 | 1 185 | 1 327 | 183 | 124 |
| | S | + 734 | - 139 | + 803 | - 69 | + 24 | + 884 | - 46 | - 145 | + 5 | + 12 |
| darunter neue Bundesländer und ehemaliges Berlin (Ost) | | | | | | | | | | | |
| Ausland | Z | 812 | 438 | 788 | 24 | 122 | 339 | 167 | 146 | 29 | 9 |
| | F | 329 | 173 | 303 | 26 | 37 | 71 | 97 | 96 | 19 | 9 |
| | S | + 493 | + 265 | + 485 | - 2 | + 85 | + 268 | + 70 | + 50 | + 10 | - |
| Sonstige Gebiete, ungeklärt und ohne Angabe | Z | 5 912 | 1 035 | 974 | 4 938 | 1 180 | 1 326 | 877 | 1 810 | 516 | 203 |
| | F | 2 889 | 892 | 455 | 2 434 | 402 | 507 | 510 | 1 106 | 286 | 78 |
| | S | + 3 023 | + 143 | + 519 | + 2 504 | + 778 | + 819 | + 367 | + 704 | + 230 | + 125 |
| Zusammen | Z | 18 958 | 6 187 | 12 643 | 6 315 | 2 434 | 6 098 | 3 852 | 4 806 | 1 086 | 682 |
| | F | 14 783 | 6 897 | 10 949 | 3 834 | 1 971 | 3 169 | 3 653 | 4 657 | 860 | 473 |
| | S | + 4 175 | - 710 | + 1 694 | + 2 481 | + 463 | + 2 929 | + 199 | + 149 | + 226 | + 209 |
| Landkreis Karlsruhe | | | | | | | | | | | |
| Baden-Württemberg | Z | 8 200 | 4 270 | 7 322 | 878 | 1 410 | 1 676 | 1 767 | 2 357 | 497 | 493 |
| | F | 7 377 | 3 443 | 6 525 | 852 | 1 131 | 1 860 | 1 553 | 2 024 | 447 | 362 |
| | S | + 823 | + 827 | + 797 | + 26 | + 279 | - 184 | + 214 | + 333 | + 50 | + 131 |
| darunter | | | | | | | | | | | |
| Stadtkreis Karlsruhe | Z | 3 469 | 1 967 | 3 145 | 324 | 602 | 600 | 787 | 1 118 | 242 | 120 |
| | F | 2 844 | 1 396 | 2 538 | 306 | 349 | 692 | 620 | 800 | 202 | 181 |
| Rhein-Neckar-Kreis | Z | 734 | 386 | 648 | 86 | 125 | 162 | 153 | 190 | 44 | 60 |
| | F | 695 | 319 | 615 | 80 | 130 | 158 | 138 | 209 | 31 | 29 |
| Enzkreis | Z | 551 | 310 | 472 | 79 | 112 | 108 | 118 | 152 | 29 | 32 |
| | F | 570 | 310 | 499 | 71 | 116 | 111 | 127 | 168 | 24 | 24 |
| Landkreis Rastatt | Z | 412 | 239 | 376 | 36 | 70 | 87 | 87 | 114 | 27 | 27 |
| | F | 549 | 299 | 500 | 49 | 107 | 114 | 102 | 177 | 31 | 18 |
| Landkreis Calw | Z | 258 | 132 | 244 | 14 | 47 | 55 | 50 | 69 | 20 | 17 |
| | F | 274 | 113 | 253 | 21 | 50 | 58 | 51 | 70 | 25 | 20 |
| Stadtkreis Stuttgart, Landeshauptstadt | Z | 244 | 97 | 208 | 36 | 24 | 44 | 37 | 63 | 14 | 62 |
| | F | 129 | 52 | 110 | 19 | 8 | 49 | 32 | 27 | 6 | 7 |
| Stadtkreis Pforzheim | Z | 216 | 117 | 188 | 28 | 38 | 55 | 40 | 48 | 17 | 18 |
| | F | 189 | 76 | 151 | 38 | 42 | 31 | 39 | 61 | 10 | 6 |
| Andere Bundesländer | Z | 4 272 | 2 092 | 3 852 | 420 | 848 | 922 | 804 | 1 286 | 255 | 157 |
| | F | 3 093 | 1 419 | 2 768 | 325 | 532 | 653 | 646 | 992 | 179 | 91 |
| | S | + 1 179 | + 673 | + 1 084 | + 95 | + 316 | + 269 | + 158 | + 294 | + 76 | + 66 |
| darunter neue Bundesländer und ehemaliges Berlin (Ost) | | | | | | | | | | | |
| Ausland | Z | 1 256 | 674 | 1 222 | 34 | 295 | 366 | 208 | 316 | 53 | 18 |
| | F | 340 | 212 | 337 | 3 | 26 | 111 | 80 | 99 | 17 | 7 |
| | S | + 916 | + 462 | + 885 | + 31 | + 269 | + 255 | + 128 | + 217 | + 36 | + 11 |
| Sonstige Gebiete, ungeklärt und ohne Angabe | Z | 8 536 | 1 712 | 1 124 | 7 412 | 2 485 | 1 662 | 1 104 | 2 399 | 582 | 304 |
| | F | 2 929 | 760 | 448 | 2 481 | 532 | 522 | 480 | 1 020 | 277 | 98 |
| | S | + 5 607 | + 952 | + 676 | + 4 931 | + 1 953 | + 1 140 | + 624 | + 1 379 | + 305 | + 206 |
| Zusammen | Z | 21 016 | 8 075 | 12 305 | 8 711 | 4 744 | 4 262 | 3 676 | 6 044 | 1 335 | 955 |
| | F | 13 399 | 5 622 | 9 741 | 3 658 | 2 195 | 3 035 | 2 679 | 4 036 | 903 | 551 |
| | S | + 7 617 | + 2 453 | + 2 564 | + 5 053 | + 2 549 | + 1 227 | + 997 | + 2 008 | + 432 | + 404 |

Räumliche Bevölkerungsbewegung

Noch: 47. Wanderungen in Baden-Württemberg 1991 nach ausgewählten Strömen

| Herkunfts- bzw. Zielgebiet | Zuzüge Fortzüge Saldo | Insgesamt | Und zwar | | | Davon im Alter von ... bis unter ... Jahren | | | | | |
|---|-----------------------------|-----------|----------------------|----------|-----------|---|---------|---------|---------|---------|--------------------|
| | | | Erwerbs- personen | Deutsche | Ausländer | unter 18 | 18 - 25 | 25 - 30 | 30 - 50 | 50 - 65 | 65 und älter |
| Landkreis Rastatt | | | | | | | | | | | |
| Baden-Württemberg | Z | 4 049 | 1 950 | 3 626 | 423 | 732 | 834 | 897 | 1 193 | 217 | 176 |
| | F | 3 836 | 1 796 | 3 378 | 458 | 612 | 965 | 829 | 996 | 235 | 199 |
| | S | + 213 | + 154 | + 248 | - 35 | + 120 | - 131 | + 68 | + 197 | - 18 | - 23 |
| darunter | | | | | | | | | | | |
| Stadtkreis Baden-Baden | Z | 939 | 506 | 844 | 95 | 177 | 172 | 217 | 287 | 36 | 50 |
| | F | 830 | 536 | 739 | 91 | 127 | 162 | 181 | 254 | 62 | 44 |
| Ortenaukreis | Z | 570 | 284 | 513 | 57 | 99 | 137 | 121 | 163 | 32 | 18 |
| | F | 608 | 280 | 535 | 73 | 114 | 142 | 144 | 166 | 24 | 18 |
| Landkreis Karlsruhe | Z | 549 | 299 | 500 | 49 | 107 | 114 | 102 | 177 | 31 | 18 |
| | F | 412 | 239 | 376 | 36 | 70 | 87 | 87 | 114 | 27 | 27 |
| Stadtkreis Karlsruhe | Z | 506 | 271 | 466 | 40 | 65 | 95 | 136 | 158 | 25 | 27 |
| | F | 495 | 218 | 438 | 57 | 50 | 160 | 119 | 109 | 32 | 25 |
| Rhein-Neckar-Kreis | Z | 107 | 37 | 83 | 24 | 25 | 21 | 20 | 29 | 6 | 6 |
| | F | 70 | 24 | 59 | 11 | 9 | 28 | 13 | 12 | 5 | 3 |
| Landkreis Freudenstadt | Z | 100 | 31 | 93 | 7 | 14 | 17 | 17 | 26 | 17 | 9 |
| | F | 81 | 27 | 78 | 3 | 5 | 11 | 7 | 14 | 5 | 39 |
| Stadtkreis Stuttgart, Landeshauptstadt | Z | 92 | 47 | 82 | 10 | 12 | 20 | 27 | 26 | 6 | 1 |
| | F | 80 | 25 | 65 | 15 | 5 | 31 | 22 | 13 | 5 | 4 |
| Andere Bundesländer | Z | 1 973 | 891 | 1 803 | 170 | 374 | 422 | 353 | 611 | 137 | 76 |
| | F | 1 831 | 686 | 1 594 | 237 | 333 | 333 | 357 | 568 | 140 | 100 |
| | S | + 142 | + 205 | + 209 | - 67 | + 41 | - 89 | - 4 | + 43 | - 3 | - 24 |
| darunter neue Bundesländer und ehemaliges Berlin (Ost) | Z | 625 | 303 | 612 | 13 | 150 | 178 | 85 | 164 | 36 | 12 |
| | F | 250 | 106 | 227 | 23 | 50 | 51 | 57 | 77 | 11 | 4 |
| | S | + 375 | + 197 | + 385 | - 10 | + 100 | + 127 | + 28 | + 87 | + 25 | + 8 |
| Ausland | Z | 4 803 | 933 | 878 | 3 925 | 1 014 | 983 | 652 | 1 409 | 520 | 225 |
| | F | 2 797 | 628 | 441 | 2 356 | 427 | 464 | 394 | 983 | 393 | 136 |
| | S | + 2 006 | + 305 | + 437 | + 1 569 | + 587 | + 519 | + 258 | + 426 | + 127 | + 89 |
| Sonstige Gebiete, ungeklärt und ohne Angabe | Z | 16 | 1 | 9 | 7 | 7 | - | - | 5 | 2 | 2 |
| | F | - | - | - | - | - | - | - | - | - | - |
| Zusammen | Z | 10 841 | 3 775 | 6 316 | 4 525 | 2 127 | 2 239 | 1 902 | 3 218 | 876 | 479 |
| | F | 8 464 | 3 110 | 5 413 | 3 051 | 1 372 | 1 762 | 1 580 | 2 547 | 768 | 435 |
| | S | + 2 377 | + 665 | + 903 | + 1 474 | + 755 | + 477 | + 322 | + 671 | + 108 | + 44 |
| Stadtkreis Heidelberg | | | | | | | | | | | |
| Baden-Württemberg | Z | 5 859 | 1 836 | 4 966 | 893 | 543 | 2 137 | 1 416 | 1 415 | 181 | 167 |
| | F | 5 972 | 2 629 | 5 072 | 900 | 707 | 1 405 | 1 609 | 1 742 | 274 | 235 |
| | S | - 113 | - 793 | - 106 | - 7 | - 164 | + 732 | - 193 | - 327 | - 93 | - 68 |
| darunter | | | | | | | | | | | |
| Rhein-Neckar-Kreis | Z | 2 666 | 1 089 | 2 231 | 435 | 327 | 733 | 617 | 776 | 108 | 105 |
| | F | 3 324 | 1 582 | 2 835 | 489 | 449 | 722 | 770 | 1 055 | 182 | 146 |
| Stadtkreis Mannheim | Z | 380 | 133 | 277 | 103 | 31 | 105 | 99 | 127 | 10 | 8 |
| | F | 466 | 210 | 368 | 98 | 36 | 106 | 134 | 152 | 25 | 13 |
| Landkreis Karlsruhe | Z | 268 | 64 | 240 | 28 | 18 | 116 | 70 | 52 | 9 | 3 |
| | F | 197 | 79 | 170 | 27 | 23 | 35 | 65 | 56 | 9 | 9 |
| Neckar-Odenwald-Kreis | Z | 214 | 55 | 201 | 13 | 18 | 99 | 49 | 32 | 8 | 8 |
| | F | 207 | 65 | 157 | 50 | 33 | 48 | 39 | 47 | 18 | 22 |
| Stadtkreis Karlsruhe | Z | 162 | 39 | 146 | 16 | 7 | 80 | 45 | 28 | - | 2 |
| | F | 215 | 66 | 165 | 50 | 14 | 57 | 72 | 61 | 2 | 9 |
| Landkreis Esslingen | Z | 153 | 14 | 58 | 95 | 31 | 56 | 21 | 25 | 17 | 3 |
| | F | 50 | 17 | 40 | 10 | 5 | 14 | 17 | 12 | 2 | - |
| Landkreis Heilbronn | Z | 150 | 26 | 139 | 11 | 1 | 98 | 31 | 17 | - | 3 |
| | F | 125 | 58 | 111 | 14 | 13 | 31 | 49 | 26 | - | 6 |
| Andere Bundesländer | Z | 4 436 | 1 315 | 4 010 | 426 | 309 | 1 904 | 1 163 | 874 | 108 | 78 |
| | F | 3 672 | 1 735 | 3 211 | 461 | 341 | 896 | 1 143 | 1 113 | 105 | 74 |
| | S | + 764 | - 420 | + 799 | - 35 | - 32 | + 1 008 | + 20 | - 239 | + 3 | + 4 |
| darunter neue Bundesländer und ehemaliges Berlin (Ost) | Z | 459 | 195 | 441 | 18 | 59 | 222 | 84 | 77 | 16 | 1 |
| | F | 170 | 99 | 165 | 5 | 10 | 51 | 32 | 65 | 7 | 5 |
| | S | + 289 | + 96 | + 276 | + 13 | + 49 | + 171 | + 52 | + 12 | + 9 | - 4 |
| Ausland | Z | 4 607 | 950 | 459 | 4 148 | 644 | 1 442 | 778 | 1 258 | 356 | 129 |
| | F | 2 617 | 242 | 274 | 2 343 | 308 | 765 | 432 | 774 | 247 | 91 |
| | S | + 1 990 | + 708 | + 185 | + 1 805 | + 336 | + 677 | + 346 | + 484 | + 109 | + 38 |
| Sonstige Gebiete, ungeklärt und ohne Angabe | Z | 2 | - | 2 | - | - | - | - | 2 | - | - |
| | F | - | - | - | - | - | - | - | - | - | - |
| Zusammen | Z | 14 904 | 4 101 | 9 437 | 5 467 | 1 496 | 5 483 | 3 357 | 3 549 | 645 | 374 |
| | F | 12 261 | 4 606 | 8 557 | 3 704 | 1 356 | 3 066 | 3 184 | 3 629 | 626 | 400 |
| | S | + 2 643 | - 505 | + 880 | + 1 763 | + 140 | + 2 417 | + 173 | - 80 | + 19 | - 26 |

Räumliche Bevölkerungsbewegung

Noch: 47. Wanderungen in Baden-Württemberg 1991 nach ausgewählten Strömen

| Herkunfts- bzw. Zielgebiet | Zuzüge Fortzüge Saldo | Insgesamt | Und zwar | | | Davon im Alter von ... bis unter ... Jahren | | | | | |
|---|-----------------------------|-----------|----------------------|----------|-----------|---|---------|---------|---------|---------|--------------------|
| | | | Erwerbs- personen | Deutsche | Ausländer | unter 18 | 18 - 25 | 25 - 30 | 30 - 50 | 50 - 65 | 65 und älter |
| Stadtkreis Mannheim | | | | | | | | | | | |
| Baden-Württemberg | Z | 4 820 | 2 074 | 4 108 | 712 | 466 | 1 597 | 1 172 | 1 215 | 233 | 137 |
| | F | 4 511 | 2 036 | 3 783 | 728 | 575 | 1 037 | 1 109 | 1 301 | 231 | 258 |
| | S | + 309 | + 38 | + 325 | - 16 | 109 + | 560 + | 63 - | 86 + | 2 - | 121 |
| darunter | | | | | | | | | | | |
| Rhein-Neckar-Kreis | Z | 1 950 | 1 068 | 1 749 | 201 | 246 | 480 | 464 | 546 | 130 | 84 |
| | F | 2 109 | 1 070 | 1 829 | 280 | 291 | 374 | 464 | 677 | 146 | 157 |
| Stadtkreis Heidelberg | Z | 466 | 210 | 368 | 98 | 36 | 106 | 134 | 152 | 25 | 13 |
| | F | 380 | 133 | 277 | 103 | 31 | 105 | 99 | 127 | 10 | 8 |
| Landkreis Karlsruhe | Z | 201 | 81 | 173 | 28 | 22 | 79 | 43 | 41 | 10 | 6 |
| | F | 191 | 85 | 144 | 47 | 36 | 33 | 43 | 62 | 6 | 11 |
| Stadtkreis Karlsruhe | Z | 165 | 59 | 139 | 26 | 15 | 59 | 43 | 38 | 6 | 4 |
| | F | 191 | 59 | 157 | 34 | 14 | 74 | 51 | 37 | 8 | 7 |
| Stadtkreis Stuttgart, Landeshauptstadt | Z | 156 | 64 | 130 | 26 | 4 | 58 | 47 | 42 | 4 | 1 |
| | F | 160 | 75 | 103 | 57 | 10 | 42 | 53 | 48 | 2 | 5 |
| Ortenaukreis | Z | 138 | 41 | 121 | 17 | 13 | 69 | 27 | 21 | 4 | 4 |
| | F | 96 | 41 | 84 | 12 | 14 | 36 | 18 | 17 | 6 | 5 |
| Landkreis Tübingen | Z | 134 | 17 | 34 | 100 | 2 | 20 | 41 | 68 | 3 | - |
| | F | 37 | 9 | 22 | 15 | 3 | 6 | 14 | 11 | 3 | - |
| Andere Bundesländer | Z | 7 032 | 3 705 | 5 927 | 1 105 | 726 | 2 349 | 1 704 | 1 825 | 279 | 149 |
| | F | 7 111 | 3 704 | 5 627 | 1 484 | 833 | 1 610 | 1 785 | 2 257 | 385 | 241 |
| | S | - 79 | + 1 | + 300 | - 379 | 107 + | 739 - | 81 - | 432 - | 106 - | 92 |
| darunter neue Bundesländer und ehemaliges Berlin (Ost) | Z | 1 011 | 616 | 982 | 29 | 142 | 451 | 162 | 223 | 26 | 7 |
| | F | 274 | 151 | 251 | 23 | 19 | 88 | 68 | 78 | 18 | 3 |
| | S | + 737 | + 465 | + 731 | + 6 | 123 + | 363 + | 94 + | 145 + | 8 + | 4 |
| Ausland | Z | 7 677 | 1 807 | 689 | 6 988 | 1 488 | 1 906 | 1 221 | 2 415 | 463 | 184 |
| | F | 3 308 | 568 | 338 | 2 970 | 563 | 681 | 491 | 1 129 | 324 | 120 |
| | S | + 4 369 | + 1 239 | + 351 | + 4 018 | + 925 | + 1 225 | + 730 | + 1 286 | + 139 | + 64 |
| Sonstige Gebiete, ungeklärt und ohne Angabe | Z | 1 | - | 1 | - | - | - | - | 1 | - | - |
| | F | 1 | - | 1 | - | - | - | - | - | - | 1 |
| Zusammen | Z | 19 530 | 7 586 | 10 725 | 8 805 | 2 680 | 5 852 | 4 097 | 5 456 | 975 | 470 |
| | F | 14 931 | 6 308 | 9 749 | 5 182 | 1 971 | 3 328 | 3 385 | 4 687 | 940 | 620 |
| | S | + 4 599 | + 1 278 | + 976 | + 3 623 | + 709 | + 2 524 | + 712 | + 769 | + 35 | + 150 |
| Neckar-Odenwald-Kreis | | | | | | | | | | | |
| Baden-Württemberg | Z | 2 560 | 1 045 | 2 259 | 301 | 518 | 585 | 479 | 579 | 186 | 213 |
| | F | 2 802 | 1 118 | 2 578 | 224 | 491 | 820 | 567 | 587 | 172 | 165 |
| | S | - 242 | - 73 | - 319 | + 77 | 27 - | 235 - | 88 - | 8 + | 14 + | 48 |
| darunter | | | | | | | | | | | |
| Rhein-Neckar-Kreis | Z | 537 | 234 | 481 | 56 | 102 | 121 | 86 | 130 | 38 | 60 |
| | F | 610 | 275 | 561 | 49 | 112 | 159 | 122 | 141 | 41 | 35 |
| Landkreis Heilbronn | Z | 407 | 193 | 331 | 76 | 78 | 87 | 94 | 91 | 25 | 32 |
| | F | 516 | 225 | 471 | 45 | 118 | 104 | 85 | 134 | 39 | 36 |
| Main-Tauber-Kreis | Z | 265 | 113 | 255 | 10 | 72 | 57 | 50 | 63 | 12 | 11 |
| | F | 220 | 95 | 200 | 20 | 50 | 56 | 49 | 45 | 11 | 9 |
| Stadtkreis Heidelberg | Z | 207 | 65 | 157 | 50 | 33 | 48 | 39 | 47 | 18 | 22 |
| | F | 214 | 55 | 201 | 13 | 18 | 99 | 49 | 32 | 8 | 8 |
| Stadtkreis Mannheim | Z | 146 | 63 | 135 | 11 | 22 | 39 | 25 | 25 | 15 | 19 |
| | F | 131 | 40 | 122 | 9 | 18 | 51 | 30 | 21 | 6 | 5 |
| Stadtkreis Heilbronn | Z | 133 | 58 | 115 | 18 | 29 | 33 | 24 | 35 | 9 | 3 |
| | F | 130 | 59 | 119 | 11 | 23 | 25 | 21 | 35 | 16 | 10 |
| Landkreis Ludwigsburg | Z | 84 | 18 | 80 | 4 | 19 | 9 | 8 | 19 | 11 | 18 |
| | F | 47 | 23 | 42 | 5 | 7 | 9 | 12 | 10 | 2 | 7 |
| Andere Bundesländer | Z | 2 087 | 769 | 1 964 | 123 | 545 | 408 | 304 | 543 | 167 | 120 |
| | F | 1 417 | 642 | 1 334 | 83 | 239 | 344 | 276 | 397 | 73 | 88 |
| | S | + 670 | + 127 | + 630 | + 40 | 306 + | 64 + | 28 + | 146 + | 94 + | 32 |
| darunter neue Bundesländer und ehemaliges Berlin (Ost) | Z | 630 | 266 | 619 | 12 | 191 | 162 | 81 | 147 | 33 | 16 |
| | F | 177 | 107 | 177 | - | 22 | 42 | 39 | 67 | 5 | 2 |
| | S | + 453 | + 159 | + 441 | + 12 | 169 + | 120 + | 42 + | 80 + | 28 + | 14 |
| Ausland | Z | 2 737 | 578 | 429 | 2 308 | 732 | 494 | 391 | 785 | 246 | 89 |
| | F | 1 367 | 350 | 102 | 1 265 | 229 | 259 | 203 | 480 | 155 | 41 |
| | S | + 1 370 | + 228 | + 327 | + 1 043 | + 503 | + 235 | + 188 | + 305 | + 91 | + 48 |
| Sonstige Gebiete, ungeklärt und ohne Angabe | Z | 3 | 1 | 3 | - | - | - | - | - | 2 | 1 |
| | F | - | - | - | - | - | - | - | - | - | - |
| Zusammen | Z | 7 387 | 2 393 | 4 655 | 2 732 | 1 795 | 1 487 | 1 174 | 1 907 | 601 | 423 |
| | F | 5 586 | 2 110 | 4 014 | 1 572 | 959 | 1 423 | 1 046 | 1 464 | 400 | 294 |
| | S | + 1 801 | + 283 | + 641 | + 1 160 | + 836 | + 64 | + 128 | + 443 | + 201 | + 129 |

Räumliche Bevölkerungsbewegung

Noch: 47. Wanderungen in Baden-Württemberg 1991 nach ausgewählten Strömen

| Herkunfts- bzw. Zielgebiet | Zuzüge Fortzüge Saldo | Insgesamt | Und zwar | | | Davon im Alter von ... bis unter ... Jahren | | | | | |
|---|-----------------------------|-----------|----------------------|----------|-----------|---|---------|---------|---------|---------|--------------------|
| | | | Erwerbs- personen | Deutsche | Ausländer | unter 18 | 18 - 25 | 25 - 30 | 30 - 50 | 50 - 65 | 65 und älter |
| Rhein-Neckar-Kreis | | | | | | | | | | | |
| Baden-Württemberg | Z | 9 910 | 4 426 | 8 686 | 1 224 | 1 478 | 2 256 | 2 180 | 2 849 | 554 | 593 |
| | F | 8 743 | 3 978 | 7 679 | 1 064 | 1 282 | 2 263 | 1 919 | 2 398 | 459 | 422 |
| | S | + 1 167 | + 448 | + 1 007 | + 160 | + 196 | - 7 | + 261 | + 451 | + 95 | + 171 |
| darunter | | | | | | | | | | | |
| Stadtkreis Heidelberg | Z | 3 324 | 1 582 | 2 835 | 489 | 449 | 722 | 770 | 1 055 | 182 | 146 |
| | F | 2 666 | 1 089 | 2 231 | 435 | 327 | 733 | 617 | 776 | 108 | 105 |
| Stadtkreis Mannheim | Z | 2 109 | 1 070 | 1 829 | 280 | 291 | 374 | 464 | 677 | 146 | 157 |
| | F | 1 950 | 1 068 | 1 749 | 201 | 246 | 480 | 464 | 546 | 130 | 84 |
| Landkreis Karlsruhe | Z | 695 | 319 | 615 | 80 | 130 | 158 | 138 | 209 | 31 | 29 |
| | F | 734 | 386 | 648 | 86 | 125 | 162 | 153 | 190 | 44 | 60 |
| Neckar-Odenwald-Kreis | Z | 610 | 275 | 561 | 49 | 112 | 159 | 122 | 141 | 41 | 35 |
| | F | 537 | 234 | 481 | 56 | 102 | 121 | 86 | 130 | 38 | 60 |
| Landkreis Heilbronn | Z | 371 | 175 | 336 | 35 | 69 | 85 | 85 | 90 | 17 | 25 |
| | F | 377 | 204 | 340 | 37 | 68 | 87 | 77 | 95 | 28 | 22 |
| Stadtkreis Karlsruhe | Z | 312 | 121 | 291 | 21 | 26 | 85 | 82 | 81 | 19 | 19 |
| | F | 313 | 100 | 284 | 29 | 22 | 136 | 65 | 64 | 17 | 9 |
| Stadtkreis Stuttgart, Landeshauptstadt | Z | 229 | 96 | 219 | 10 | 22 | 41 | 54 | 61 | 12 | 39 |
| | F | 197 | 84 | 177 | 20 | 17 | 64 | 55 | 43 | 10 | 8 |
| Andere Bundesländer | Z | 8 694 | 3 814 | 7 849 | 845 | 1 609 | 1 996 | 1 724 | 2 548 | 484 | 333 |
| | F | 6 674 | 3 365 | 5 979 | 695 | 1 058 | 1 372 | 1 472 | 2 130 | 394 | 248 |
| | S | + 2 020 | + 449 | + 1 870 | + 150 | + 551 | + 624 | + 252 | + 418 | + 90 | + 85 |
| darunter neue Bundesländer und ehemaliges Berlin (Ost) | Z | 1 829 | 879 | 1 799 | 30 | 438 | 527 | 258 | 471 | 103 | 32 |
| | F | 512 | 323 | 501 | 11 | 57 | 141 | 96 | 181 | 31 | 6 |
| | S | + 1 317 | + 556 | + 1 298 | + 19 | + 381 | + 386 | + 162 | + 290 | + 72 | + 26 |
| Ausland | Z | 8 548 | 1 800 | 1 272 | 7 276 | 1 919 | 1 834 | 1 272 | 2 719 | 586 | 218 |
| | F | 4 473 | 605 | 612 | 3 861 | 716 | 761 | 720 | 1 733 | 406 | 137 |
| | S | + 4 075 | + 1 195 | + 660 | + 3 415 | + 1 203 | + 1 073 | + 552 | + 986 | + 180 | + 81 |
| Sonstige Gebiete, ungeklärt und ohne Angabe | Z | 8 | 3 | 8 | - | - | 3 | 1 | 2 | 2 | - |
| | F | - | - | - | - | - | - | - | - | - | - |
| Zusammen | Z | 27 160 | 10 043 | 17 815 | 9 345 | 5 006 | 6 089 | 5 177 | 8 118 | 1 626 | 1 144 |
| | F | 19 890 | 7 948 | 14 270 | 5 620 | 3 056 | 4 396 | 4 111 | 6 261 | 1 259 | 807 |
| | S | + 7 270 | + 2 095 | + 3 545 | + 3 725 | + 1 950 | + 1 693 | + 1 066 | + 1 857 | + 367 | + 337 |
| Stadtkreis Pforzheim | | | | | | | | | | | |
| Baden-Württemberg | Z | 3 858 | 1 607 | 3 225 | 633 | 609 | 922 | 792 | 1 001 | 306 | 228 |
| | F | 3 680 | 1 803 | 3 226 | 454 | 623 | 769 | 840 | 1 001 | 255 | 192 |
| | S | + 178 | - 196 | - 1 | + 179 | - 14 | + 153 | - 48 | - | + 51 | + 36 |
| darunter | | | | | | | | | | | |
| Enzkreis | Z | 1 605 | 796 | 1 350 | 255 | 260 | 368 | 279 | 431 | 159 | 108 |
| | F | 1 933 | 1 054 | 1 710 | 223 | 388 | 317 | 402 | 593 | 136 | 97 |
| Landkreis Calw | Z | 452 | 181 | 392 | 60 | 92 | 88 | 82 | 119 | 41 | 30 |
| | F | 309 | 138 | 272 | 37 | 51 | 64 | 58 | 88 | 26 | 22 |
| Landkreis Karlsruhe | Z | 189 | 76 | 151 | 38 | 42 | 31 | 39 | 61 | 10 | 6 |
| | F | 216 | 117 | 188 | 28 | 38 | 55 | 40 | 48 | 17 | 18 |
| Stadtkreis Karlsruhe | Z | 143 | 79 | 103 | 40 | 16 | 29 | 41 | 51 | 1 | 5 |
| | F | 169 | 73 | 152 | 17 | 17 | 44 | 42 | 55 | 6 | 5 |
| Stadtkreis Stuttgart, Landeshauptstadt | Z | 140 | 57 | 116 | 24 | 12 | 44 | 35 | 28 | 4 | 17 |
| | F | 111 | 55 | 95 | 16 | 9 | 24 | 44 | 25 | 5 | 4 |
| Landkreis Ludwigsburg | Z | 117 | 47 | 84 | 33 | 14 | 26 | 16 | 38 | 13 | 10 |
| | F | 66 | 38 | 58 | 8 | 9 | 11 | 26 | 15 | 2 | 3 |
| Landkreis Böblingen | Z | 107 | 59 | 80 | 27 | 16 | 22 | 26 | 38 | 2 | 3 |
| | F | 60 | 32 | 52 | 8 | 4 | 13 | 15 | 17 | 8 | 3 |
| Andere Bundesländer | Z | 1 532 | 606 | 1 384 | 148 | 256 | 409 | 305 | 399 | 94 | 69 |
| | F | 1 019 | 472 | 893 | 126 | 143 | 243 | 252 | 281 | 54 | 46 |
| | S | + 513 | + 134 | + 491 | + 22 | + 113 | + 166 | + 53 | + 118 | + 40 | + 23 |
| darunter neue Bundesländer und ehemaliges Berlin (Ost) | Z | 539 | 279 | 533 | 6 | 104 | 187 | 87 | 121 | 21 | 19 |
| | F | 117 | 69 | 111 | 6 | 8 | 34 | 27 | 36 | 8 | 4 |
| | S | + 422 | + 210 | + 422 | - | + 96 | + 153 | + 60 | + 85 | + 13 | + 15 |
| Ausland | Z | 3 865 | 729 | 537 | 3 328 | 889 | 809 | 473 | 1 069 | 399 | 226 |
| | F | 1 896 | 466 | 128 | 1 768 | 345 | 345 | 270 | 580 | 243 | 113 |
| | S | + 1 969 | + 263 | + 409 | + 1 560 | + 544 | + 464 | + 203 | + 489 | + 156 | + 113 |
| Sonstige Gebiete, ungeklärt und ohne Angabe | Z | 1 | - | - | 1 | - | - | - | - | 1 | - |
| | F | - | - | - | - | - | - | - | - | - | - |
| Zusammen | Z | 9 256 | 2 942 | 3 146 | 4 110 | 1 754 | 2 140 | 1 570 | 2 469 | 800 | 523 |
| | F | 6 595 | 2 741 | 4 247 | 2 348 | 1 111 | 1 357 | 1 362 | 1 862 | 552 | 351 |
| | S | + 2 661 | + 201 | + 899 | + 1 762 | + 643 | + 783 | + 208 | + 607 | + 248 | + 172 |

Räumliche Bevölkerungsbewegung

Noch: 47. Wanderungen in Baden-Württemberg 1991 nach ausgewählten Strömen

| Herkunfts- bzw. Zielgebiet | Zuzüge Fortzüge Saldo | Insgesamt | Und zwar | | | Davon im Alter von ... bis unter ... Jahren | | | | | |
|---|-----------------------------|-----------|----------------------|----------|-----------|---|---------|---------|---------|---------|--------------------|
| | | | Erwerbs- personen | Deutsche | Ausländer | unter 18 | 18 - 25 | 25 - 30 | 30 - 50 | 50 - 65 | 65 und älter |
| Landkreis Calw | | | | | | | | | | | |
| Baden-Württemberg | Z | 5 612 | 2 397 | 4 951 | 661 | 1 052 | 1 310 | 1 045 | 1 459 | 405 | 341 |
| | F | 5 215 | 2 376 | 4 547 | 668 | 872 | 1 360 | 1 071 | 1 287 | 348 | 277 |
| | S | + 397 | + 21 | + 404 | - 7 | + 180 | - 50 | - 26 | + 172 | + 57 | + 64 |
| darunter | | | | | | | | | | | |
| Landkreis Böblingen | Z | 1 342 | 631 | 1 081 | 261 | 270 | 240 | 245 | 406 | 98 | 83 |
| | F | 914 | 495 | 720 | 194 | 160 | 212 | 185 | 254 | 63 | 40 |
| Landkreis Freudenstadt | Z | 519 | 223 | 442 | 77 | 133 | 122 | 86 | 128 | 33 | 17 |
| | F | 472 | 226 | 422 | 50 | 82 | 114 | 91 | 119 | 39 | 27 |
| Stadtkreis Stuttgart, Landeshauptstadt | Z | 480 | 183 | 431 | 49 | 81 | 93 | 76 | 120 | 55 | 55 |
| | F | 329 | 160 | 275 | 54 | 35 | 112 | 61 | 72 | 25 | 24 |
| Enzkreis | Z | 436 | 209 | 383 | 53 | 74 | 102 | 88 | 107 | 35 | 30 |
| | F | 430 | 227 | 383 | 47 | 82 | 101 | 79 | 124 | 29 | 15 |
| Stadtkreis Pforzheim | Z | 309 | 138 | 272 | 37 | 51 | 64 | 58 | 88 | 26 | 22 |
| | F | 452 | 181 | 392 | 60 | 92 | 88 | 82 | 119 | 41 | 30 |
| Landkreis Karlsruhe | Z | 274 | 113 | 253 | 21 | 50 | 58 | 51 | 70 | 25 | 20 |
| | F | 258 | 132 | 244 | 14 | 47 | 55 | 50 | 69 | 20 | 17 |
| Stadtkreis Karlsruhe | Z | 220 | 100 | 194 | 26 | 23 | 55 | 53 | 54 | 18 | 17 |
| | F | 220 | 80 | 194 | 26 | 25 | 71 | 36 | 53 | 19 | 16 |
| Andere Bundesländer | Z | 3 216 | 1 554 | 3 055 | 161 | 545 | 1 074 | 497 | 799 | 198 | 103 |
| | F | 1 970 | 945 | 1 776 | 194 | 291 | 538 | 431 | 514 | 111 | 85 |
| | S | + 1 246 | + 609 | + 1 279 | - 33 | + 254 | + 536 | + 66 | + 285 | + 87 | + 18 |
| darunter neue Bundesländer und ehemaliges Berlin (Ost) | Z | 1 404 | 845 | 1 391 | 13 | 265 | 563 | 182 | 290 | 89 | 15 |
| | F | 284 | 149 | 280 | 4 | 35 | 92 | 52 | 85 | 17 | 3 |
| | S | + 1 120 | + 696 | + 1 111 | + 9 | + 230 | + 471 | + 130 | + 205 | + 72 | + 12 |
| Ausland | Z | 3 981 | 892 | 678 | 3 203 | 1 013 | 911 | 557 | 1 023 | 270 | 107 |
| | F | 1 829 | 418 | 215 | 1 614 | 330 | 388 | 281 | 580 | 191 | 59 |
| | S | + 2 052 | + 474 | + 463 | + 1 589 | + 683 | + 523 | + 276 | + 443 | + 79 | + 48 |
| Sonstige Gebiete, ungeklärt und ohne Angabe | Z | 10 | - | 10 | - | 2 | - | - | 5 | 1 | 2 |
| | F | - | - | - | - | - | - | - | - | - | - |
| Zusammen | Z | 12 719 | 4 843 | 8 694 | 4 025 | 2 612 | 3 295 | 2 099 | 3 286 | 874 | 553 |
| | F | 9 014 | 3 739 | 6 538 | 2 476 | 1 493 | 2 286 | 1 783 | 2 381 | 650 | 421 |
| | S | + 3 705 | + 1 104 | + 2 156 | + 1 549 | + 1 119 | + 1 009 | + 316 | + 905 | + 224 | + 132 |
| Enzkreis | | | | | | | | | | | |
| Baden-Württemberg | Z | 5 637 | 2 996 | 4 972 | 665 | 1 067 | 1 107 | 1 156 | 1 683 | 377 | 247 |
| | F | 4 816 | 2 357 | 4 164 | 652 | 817 | 1 199 | 961 | 1 247 | 327 | 265 |
| | S | + 821 | + 639 | + 808 | + 13 | + 250 | - 92 | + 195 | + 436 | + 50 | + 18 |
| darunter | | | | | | | | | | | |
| Stadtkreis Pforzheim | Z | 1 933 | 1 054 | 1 710 | 223 | 388 | 317 | 402 | 593 | 136 | 97 |
| | F | 1 605 | 796 | 1 350 | 255 | 260 | 368 | 279 | 431 | 159 | 108 |
| Landkreis Ludwigsburg | Z | 589 | 344 | 492 | 97 | 101 | 133 | 117 | 185 | 40 | 13 |
| | F | 342 | 195 | 299 | 43 | 49 | 68 | 97 | 92 | 22 | 14 |
| Landkreis Karlsruhe | Z | 570 | 310 | 499 | 71 | 116 | 111 | 127 | 168 | 24 | 24 |
| | F | 551 | 310 | 472 | 79 | 112 | 108 | 118 | 152 | 29 | 32 |
| Landkreis Calw | Z | 430 | 227 | 383 | 47 | 82 | 101 | 79 | 124 | 29 | 15 |
| | F | 436 | 209 | 383 | 53 | 74 | 102 | 88 | 107 | 35 | 30 |
| Landkreis Böblingen | Z | 387 | 230 | 327 | 60 | 72 | 68 | 77 | 125 | 30 | 15 |
| | F | 275 | 166 | 228 | 47 | 47 | 56 | 61 | 85 | 15 | 11 |
| Stadtkreis Stuttgart, Landeshauptstadt | Z | 314 | 162 | 282 | 32 | 60 | 50 | 69 | 93 | 26 | 16 |
| | F | 217 | 117 | 185 | 32 | 27 | 70 | 48 | 53 | 10 | 9 |
| Stadtkreis Karlsruhe | Z | 251 | 129 | 228 | 23 | 42 | 54 | 59 | 71 | 13 | 12 |
| | F | 240 | 118 | 207 | 33 | 23 | 79 | 51 | 70 | 6 | 11 |
| Andere Bundesländer | Z | 2 020 | 934 | 1 835 | 185 | 468 | 456 | 343 | 561 | 113 | 79 |
| | F | 1 305 | 576 | 1 178 | 127 | 227 | 305 | 292 | 360 | 63 | 58 |
| | S | + 715 | + 358 | + 657 | + 58 | + 241 | + 151 | + 51 | + 201 | + 50 | + 21 |
| darunter neue Bundesländer und ehemaliges Berlin (Ost) | Z | 775 | 458 | 770 | 5 | 177 | 239 | 118 | 198 | 31 | 12 |
| | F | 193 | 99 | 186 | 7 | 27 | 65 | 40 | 53 | 5 | 3 |
| | S | + 582 | + 359 | + 594 | - 2 | + 150 | + 174 | + 78 | + 145 | + 26 | + 9 |
| Ausland | Z | 3 497 | 897 | 590 | 2 907 | 857 | 719 | 447 | 1 078 | 283 | 113 |
| | F | 1 597 | 325 | 165 | 1 432 | 295 | 345 | 253 | 500 | 151 | 53 |
| | S | + 1 900 | + 572 | + 425 | + 1 475 | + 562 | + 374 | + 194 | + 578 | + 132 | + 60 |
| Sonstige Gebiete, ungeklärt und ohne Angabe | Z | 1 | - | 1 | - | 1 | - | - | - | - | - |
| | F | - | - | - | - | - | - | - | - | - | - |
| Zusammen | Z | 11 155 | 4 827 | 7 398 | 3 757 | 2 393 | 2 282 | 1 946 | 3 322 | 773 | 439 |
| | F | 7 718 | 3 258 | 5 507 | 2 211 | 1 339 | 1 849 | 1 506 | 2 107 | 541 | 376 |
| | S | + 3 437 | + 1 569 | + 1 891 | + 1 546 | + 1 054 | + 433 | + 440 | + 1 215 | + 232 | + 63 |

Räumliche Bevölkerungsbewegung

Noch: 47. Wanderungen in Baden-Württemberg 1991 nach ausgewählten Strömen

| Herkunfts- bzw. Zielgebiet | Zuzüge Fortzüge Saldo | Insgesamt | Und zwar | | | Davon im Alter von ... bis unter ... Jahren | | | | | |
|---|-----------------------------|-----------|----------------------|----------|-----------|---|---------|---------|---------|---------|--------------------|
| | | | Erwerbs- personen | Deutsche | Ausländer | unter 18 | 18 - 25 | 25 - 30 | 30 - 50 | 50 - 65 | 65 und älter |
| Landkreis Freudenstadt | | | | | | | | | | | |
| Baden-Württemberg | Z | 3 287 | 1 403 | 3 007 | 280 | 547 | 731 | 635 | 767 | 236 | 371 |
| | F | 3 403 | 1 448 | 3 070 | 333 | 620 | 975 | 663 | 756 | 195 | 194 |
| | S | - 116 | - 45 | - 63 | - 53 | - 73 | - 244 | - 28 | - 11 | - 41 | - 177 |
| darunter | | | | | | | | | | | |
| Landkreis Calw | Z | 472 | 226 | 422 | 50 | 82 | 114 | 91 | 119 | 39 | 27 |
| | F | 519 | 223 | 442 | 77 | 133 | 122 | 86 | 128 | 33 | 17 |
| Landkreis Böblingen | Z | 408 | 187 | 361 | 47 | 77 | 59 | 67 | 117 | 33 | 55 |
| | F | 251 | 130 | 214 | 37 | 48 | 52 | 54 | 63 | 17 | 17 |
| Landkreis Rottweil | Z | 322 | 141 | 295 | 27 | 49 | 73 | 67 | 70 | 20 | 43 |
| | F | 329 | 167 | 300 | 29 | 73 | 71 | 66 | 85 | 15 | 19 |
| Stadtkreis Stuttgart, Landeshauptstadt | Z | 278 | 123 | 260 | 18 | 29 | 47 | 59 | 48 | 34 | 61 |
| | F | 211 | 101 | 193 | 18 | 19 | 77 | 46 | 46 | 7 | 16 |
| Landkreis Tübingen | Z | 231 | 95 | 217 | 14 | 39 | 37 | 55 | 51 | 9 | 40 |
| | F | 236 | 98 | 218 | 18 | 38 | 81 | 51 | 50 | 5 | 10 |
| Landkreis Esslingen | Z | 160 | 47 | 155 | 5 | 38 | 29 | 21 | 36 | 16 | 20 |
| | F | 82 | 32 | 78 | 4 | 14 | 22 | 22 | 17 | 4 | 3 |
| Ortenaukreis | Z | 127 | 68 | 123 | 4 | 13 | 44 | 34 | 19 | 6 | 11 |
| | F | 208 | 98 | 195 | 13 | 37 | 67 | 49 | 31 | 12 | 12 |
| Andere Bundesländer | Z | 2 154 | 1 067 | 2 072 | 82 | 453 | 689 | 311 | 492 | 135 | 74 |
| | F | 1 375 | 605 | 1 283 | 92 | 208 | 386 | 245 | 345 | 96 | 95 |
| | S | + 779 | + 462 | + 789 | - 10 | + 245 | + 303 | + 66 | + 147 | + 39 | - 21 |
| darunter neue Bundesländer und ehemaliges Berlin (Ost) | Z | 1 030 | 587 | 1 014 | 16 | 238 | 410 | 125 | 201 | 42 | 14 |
| | F | 274 | 107 | 271 | 3 | 50 | 92 | 41 | 68 | 13 | 10 |
| | S | + 756 | + 480 | + 743 | + 13 | + 188 | + 318 | + 84 | + 133 | + 29 | + 4 |
| Ausland | Z | 2 254 | 374 | 508 | 1 746 | 614 | 535 | 323 | 559 | 143 | 80 |
| | F | 908 | 270 | 146 | 762 | 207 | 225 | 159 | 231 | 60 | 26 |
| | S | + 1 346 | + 104 | + 362 | + 984 | + 407 | + 310 | + 164 | + 328 | + 83 | + 54 |
| Sonstige Gebiete, ungeklärt und ohne Angabe | Z | 2 | - | 1 | 1 | 1 | - | - | 1 | - | - |
| | F | - | - | - | - | - | - | - | - | - | - |
| Zusammen | Z | 7 697 | 2 844 | 5 588 | 2 109 | 1 615 | 1 955 | 1 269 | 1 819 | 514 | 525 |
| | F | 5 686 | 2 323 | 4 499 | 1 187 | 1 035 | 1 586 | 1 067 | 1 332 | 351 | 315 |
| | S | + 2 011 | + 521 | + 1 089 | + 922 | + 580 | + 369 | + 202 | + 487 | + 163 | + 210 |
| Stadtkreis Freiburg im Breisgau | | | | | | | | | | | |
| Baden-Württemberg | Z | 7 801 | 2 764 | 7 021 | 780 | 740 | 2 888 | 1 872 | 1 797 | 259 | 245 |
| | F | 7 837 | 3 712 | 6 976 | 861 | 959 | 1 824 | 2 160 | 2 307 | 318 | 269 |
| | S | - 36 | - 948 | + 45 | - 81 | - 219 | + 1 064 | - 288 | - 510 | - 59 | - 24 |
| darunter | | | | | | | | | | | |
| Landkreis Breisgau- Hochschwarzwald | Z | 2 823 | 1 227 | 2 466 | 357 | 307 | 787 | 703 | 764 | 141 | 121 |
| | F | 3 202 | 1 684 | 2 847 | 355 | 466 | 640 | 762 | 1 041 | 171 | 122 |
| Landkreis Emmendingen | Z | 867 | 366 | 766 | 101 | 109 | 227 | 209 | 253 | 37 | 32 |
| | F | 953 | 472 | 842 | 111 | 142 | 191 | 233 | 306 | 51 | 30 |
| Ortenaukreis | Z | 554 | 176 | 519 | 35 | 54 | 256 | 123 | 103 | 7 | 11 |
| | F | 481 | 180 | 422 | 59 | 73 | 114 | 132 | 125 | 16 | 21 |
| Landkreis Lörrach | Z | 385 | 139 | 352 | 33 | 31 | 143 | 108 | 86 | 7 | 10 |
| | F | 333 | 181 | 310 | 23 | 39 | 78 | 88 | 102 | 13 | 13 |
| Landkreis Waldshut | Z | 274 | 80 | 246 | 28 | 30 | 101 | 49 | 73 | 10 | 11 |
| | F | 234 | 88 | 215 | 19 | 26 | 49 | 61 | 57 | 15 | 26 |
| Schwarzwald-Baar-Kreis | Z | 241 | 71 | 217 | 24 | 25 | 108 | 56 | 40 | 5 | 7 |
| | F | 245 | 89 | 235 | 10 | 34 | 73 | 69 | 55 | 4 | 10 |
| Landkreis Konstanz | Z | 222 | 67 | 210 | 12 | 12 | 97 | 60 | 42 | 5 | 6 |
| | F | 240 | 100 | 216 | 24 | 20 | 59 | 88 | 64 | 5 | 4 |
| Andere Bundesländer | Z | 4 092 | 1 253 | 3 755 | 337 | 302 | 1 746 | 957 | 850 | 142 | 95 |
| | F | 3 773 | 1 593 | 3 303 | 470 | 287 | 986 | 1 236 | 1 042 | 122 | 100 |
| | S | + 319 | - 340 | + 452 | - 133 | + 15 | + 760 | - 279 | - 192 | + 20 | - 5 |
| darunter neue Bundesländer und ehemaliges Berlin (Ost) | Z | 338 | 158 | 326 | 12 | 66 | 140 | 58 | 50 | 16 | 8 |
| | F | 205 | 95 | 191 | 14 | 18 | 59 | 48 | 61 | 13 | 6 |
| | S | + 133 | + 63 | + 135 | - 2 | + 48 | + 81 | + 10 | + 11 | + 3 | + 2 |
| Ausland | Z | 5 836 | 706 | 705 | 5 131 | 957 | 1 830 | 1 072 | 1 523 | 316 | 138 |
| | F | 3 543 | 743 | 456 | 3 087 | 394 | 1 193 | 596 | 1 045 | 210 | 105 |
| | S | + 2 293 | - 37 | + 249 | + 2 044 | + 563 | + 637 | + 476 | + 478 | + 106 | + 33 |
| Sonstige Gebiete, ungeklärt und ohne Angabe | Z | 2 | 1 | 2 | - | - | - | - | 2 | - | - |
| | F | - | - | - | - | - | - | - | - | - | - |
| Zusammen | Z | 17 731 | 4 724 | 11 483 | 6 248 | 1 999 | 6 464 | 3 901 | 4 172 | 717 | 478 |
| | F | 15 153 | 6 048 | 10 735 | 4 418 | 1 640 | 4 003 | 3 992 | 4 394 | 650 | 474 |
| | S | + 2 578 | - 1 324 | + 748 | + 1 830 | + 359 | + 2 461 | - 91 | - 222 | + 67 | + 4 |

Räumliche Bevölkerungsbewegung

Noch: 47. Wanderungen in Baden-Württemberg 1991 nach ausgewählten Strömen

| Herkunfts- bzw. Zielgebiet | Zuzüge Fortzüge Saldo | Insgesamt | Und zwar | | | Davon im Alter von ... bis unter ... Jahren | | | | | |
|---|-----------------------------|-----------|----------------------|----------|-----------|---|---------|---------|---------|---------|--------------------|
| | | | Erwerbs- personen | Deutsche | Ausländer | unter 18 | 18 - 25 | 25 - 30 | 30 - 50 | 50 - 65 | 65 und älter |
| Landkreis Breisgau-Hochschwarzwald | | | | | | | | | | | |
| Baden-Württemberg | Z | 7 392 | 3 615 | 6 563 | 829 | 1 119 | 1 731 | 1 680 | 2 153 | 368 | 341 |
| | F | 7 408 | 3 209 | 6 763 | 645 | 1 137 | 1 896 | 1 676 | 2 035 | 348 | 316 |
| | S | - 16 | + 406 | - 200 | + 184 | - 18 | - 165 | + 4 | + 118 | + 20 | + 25 |
| darunter | | | | | | | | | | | |
| Stadtkreis Freiburg im Breisgau | Z | 3 202 | 1 684 | 2 847 | 355 | 466 | 640 | 762 | 1 041 | 171 | 122 |
| | F | 2 823 | 1 227 | 2 466 | 357 | 307 | 787 | 703 | 764 | 141 | 121 |
| Landkreis Emmendingen | Z | 659 | 354 | 604 | 55 | 102 | 148 | 153 | 204 | 25 | 27 |
| | F | 930 | 456 | 877 | 53 | 171 | 162 | 194 | 310 | 55 | 38 |
| Landkreis Lörrach | Z | 648 | 338 | 602 | 46 | 105 | 150 | 120 | 201 | 31 | 41 |
| | F | 555 | 322 | 511 | 44 | 85 | 131 | 132 | 165 | 15 | 27 |
| Ortenaukreis | Z | 304 | 149 | 281 | 23 | 42 | 101 | 67 | 68 | 14 | 12 |
| | F | 460 | 159 | 430 | 30 | 121 | 97 | 63 | 128 | 23 | 28 |
| Schwarzwald-Baar-Kreis | Z | 294 | 130 | 261 | 33 | 44 | 90 | 72 | 62 | 14 | 12 |
| | F | 348 | 122 | 321 | 27 | 70 | 107 | 71 | 76 | 12 | 12 |
| Landkreis Waldshut | Z | 281 | 144 | 259 | 22 | 33 | 83 | 43 | 78 | 20 | 24 |
| | F | 324 | 148 | 311 | 13 | 52 | 69 | 65 | 95 | 17 | 26 |
| Landkreis Rottweil | Z | 194 | 21 | 50 | 144 | 64 | 38 | 34 | 45 | 8 | 5 |
| | F | 83 | 24 | 80 | 3 | 26 | 16 | 12 | 24 | 5 | - |
| Andere Bundesländer | Z | 4 006 | 1 864 | 3 803 | 203 | 798 | 1 104 | 700 | 965 | 256 | 183 |
| | F | 2 695 | 1 147 | 2 436 | 259 | 423 | 742 | 565 | 714 | 126 | 125 |
| | S | + 1 311 | + 717 | + 1 367 | - 56 | + 375 | + 362 | + 135 | + 251 | + 130 | + 58 |
| darunter neue Bundesländer und ehemaliges Berlin (Ost) | Z | 1 146 | 713 | 1 136 | 10 | 336 | 425 | 144 | 182 | 38 | 21 |
| | F | 272 | 143 | 265 | 7 | 40 | 96 | 42 | 79 | 11 | 4 |
| | S | + 874 | + 570 | + 871 | + 3 | + 296 | + 329 | + 102 | + 103 | + 27 | + 17 |
| Ausland | Z | 4 527 | 1 008 | 1 137 | 3 390 | 870 | 1 339 | 705 | 1 208 | 280 | 125 |
| | F | 2 614 | 764 | 405 | 2 209 | 303 | 822 | 437 | 851 | 149 | 52 |
| | S | + 1 913 | + 244 | + 732 | + 1 181 | + 567 | + 517 | + 268 | + 357 | + 131 | + 73 |
| Sonstige Gebiete, ungeklärt und ohne Angabe | Z | 2 | 2 | 2 | - | - | 1 | - | - | 1 | - |
| | F | - | - | - | - | - | - | - | - | - | - |
| Zusammen | Z | 15 927 | 6 489 | 11 505 | 4 422 | 2 787 | 4 175 | 3 085 | 4 326 | 905 | 649 |
| | F | 12 717 | 5 120 | 9 604 | 3 113 | 1 863 | 3 460 | 2 678 | 3 600 | 623 | 493 |
| | S | + 3 210 | + 1 369 | + 1 901 | + 1 309 | + 924 | + 715 | + 407 | + 726 | + 282 | + 156 |
| Landkreis Emmendingen | | | | | | | | | | | |
| Baden-Württemberg | Z | 3 849 | 1 555 | 3 210 | 639 | 682 | 819 | 847 | 1 151 | 195 | 155 |
| | F | 3 384 | 1 417 | 3 114 | 270 | 578 | 852 | 690 | 956 | 169 | 139 |
| | S | + 465 | + 138 | + 96 | + 369 | + 104 | - 33 | + 157 | + 195 | + 26 | + 16 |
| darunter | | | | | | | | | | | |
| Stadtkreis Freiburg im Breisgau | Z | 953 | 472 | 842 | 111 | 142 | 191 | 233 | 306 | 51 | 30 |
| | F | 867 | 366 | 766 | 101 | 109 | 227 | 209 | 253 | 37 | 32 |
| Landkreis Breisgau- Hochschwarzwald | Z | 930 | 456 | 877 | 53 | 171 | 162 | 194 | 310 | 55 | 38 |
| | F | 659 | 354 | 604 | 55 | 102 | 148 | 153 | 204 | 25 | 27 |
| Ortenaukreis | Z | 422 | 189 | 398 | 24 | 57 | 122 | 95 | 108 | 16 | 24 |
| | F | 653 | 265 | 621 | 32 | 157 | 136 | 107 | 183 | 46 | 24 |
| Landkreis Rottweil | Z | 390 | 8 | 26 | 364 | 159 | 68 | 55 | 98 | 3 | 7 |
| | F | 34 | 10 | 32 | 2 | 9 | 8 | 6 | 6 | 3 | 2 |
| Schwarzwald-Baar-Kreis | Z | 141 | 61 | 121 | 20 | 18 | 39 | 40 | 34 | 6 | 4 |
| | F | 118 | 26 | 115 | 3 | 23 | 49 | 21 | 21 | - | 4 |
| Landkreis Lörrach | Z | 139 | 52 | 135 | 4 | 18 | 23 | 23 | 55 | 11 | 9 |
| | F | 100 | 52 | 98 | 2 | 14 | 17 | 16 | 35 | 6 | 12 |
| Stadtkreis Karlsruhe | Z | 75 | 32 | 68 | 7 | 8 | 20 | 28 | 15 | 2 | 2 |
| | F | 134 | 27 | 129 | 5 | 11 | 59 | 33 | 20 | 6 | 5 |
| Andere Bundesländer | Z | 1 388 | 575 | 1 298 | 90 | 276 | 295 | 233 | 447 | 74 | 63 |
| | F | 1 063 | 442 | 969 | 94 | 194 | 224 | 216 | 329 | 48 | 52 |
| | S | + 325 | + 133 | + 329 | - 4 | + 82 | + 71 | + 17 | + 118 | + 26 | + 11 |
| darunter neue Bundesländer und ehemaliges Berlin (Ost) | Z | 375 | 176 | 362 | 13 | 100 | 111 | 53 | 92 | 11 | 8 |
| | F | 132 | 73 | 127 | 5 | 17 | 33 | 20 | 55 | 5 | 2 |
| | S | + 243 | + 103 | + 235 | + 8 | + 83 | + 78 | + 33 | + 37 | + 6 | + 6 |
| Ausland | Z | 1 527 | 357 | 530 | 997 | 385 | 286 | 222 | 476 | 110 | 48 |
| | F | 856 | 139 | 177 | 679 | 156 | 159 | 114 | 344 | 62 | 21 |
| | S | + 671 | + 218 | + 353 | + 318 | + 229 | + 127 | + 108 | + 132 | + 48 | + 27 |
| Sonstige Gebiete, ungeklärt und ohne Angabe | Z | 10 | 1 | 10 | - | - | - | 2 | 7 | 1 | - |
| | F | - | - | - | - | - | - | - | - | - | - |
| Zusammen | Z | 6 774 | 2 488 | 5 048 | 1 726 | 1 343 | 1 400 | 1 304 | 2 081 | 380 | 266 |
| | F | 5 303 | 1 998 | 4 260 | 1 043 | 928 | 1 235 | 1 020 | 1 629 | 279 | 212 |
| | S | + 1 471 | + 490 | + 788 | + 683 | + 415 | + 165 | + 284 | + 452 | + 101 | + 54 |

Räumliche Bevölkerungsbewegung

Noch: 47. Wanderungen in Baden-Württemberg 1991 nach ausgewählten Strömen

| Herkunfts- bzw. Zielgebiet | Zuzüge Fortzüge Saldo | Insgesamt | Und zwar | | | Davon im Alter von ... bis unter ... Jahren | | | | | |
|---|-----------------------------|-----------|----------------------|----------|-----------|---|---------|---------|---------|---------|--------------------|
| | | | Erwerbs- personen | Deutsche | Ausländer | unter 18 | 18 - 25 | 25 - 30 | 30 - 50 | 50 - 65 | 65 und älter |
| Ortenaukreis | | | | | | | | | | | |
| Baden-Württemberg | Z | 5 821 | 2 336 | 5 170 | 651 | 1 062 | 1 660 | 1 176 | 1 371 | 306 | 246 |
| | F | 5 427 | 2 286 | 5 092 | 335 | 731 | 1 948 | 1 191 | 1 148 | 203 | 206 |
| | S | + 394 | + 50 | + 78 | + 316 | + 331 | - 288 | - 15 | + 223 | + 103 | + 40 |
| darunter | | | | | | | | | | | |
| Landkreis Emmendingen | Z | 653 | 265 | 621 | 32 | 157 | 136 | 107 | 183 | 46 | 24 |
| | F | 422 | 189 | 398 | 24 | 57 | 122 | 95 | 108 | 16 | 24 |
| Landkreis Rastatt | Z | 608 | 280 | 535 | 73 | 114 | 142 | 144 | 166 | 24 | 18 |
| | F | 570 | 284 | 513 | 57 | 99 | 137 | 121 | 163 | 32 | 18 |
| Stadtkreis Freiburg im Breisgau | Z | 481 | 180 | 422 | 59 | 73 | 114 | 132 | 125 | 16 | 21 |
| | F | 554 | 176 | 519 | 35 | 54 | 256 | 123 | 103 | 7 | 11 |
| Landkreis Breisgau- Hochschwarzwald | Z | 460 | 159 | 430 | 30 | 121 | 97 | 63 | 128 | 23 | 28 |
| | F | 304 | 149 | 281 | 23 | 42 | 101 | 67 | 68 | 14 | 12 |
| Schwarzwald-Baar-Kreis | Z | 299 | 105 | 227 | 72 | 55 | 103 | 50 | 64 | 20 | 7 |
| | F | 200 | 73 | 195 | 5 | 32 | 67 | 47 | 34 | 6 | 14 |
| Landkreis Rottweil | Z | 295 | 69 | 170 | 125 | 79 | 78 | 48 | 77 | 9 | 4 |
| | F | 161 | 78 | 154 | 7 | 27 | 51 | 32 | 34 | 3 | 14 |
| Stadtkreis Karlsruhe | Z | 257 | 110 | 242 | 15 | 32 | 86 | 69 | 53 | 10 | 7 |
| | F | 416 | 130 | 391 | 25 | 20 | 236 | 88 | 52 | 12 | 8 |
| Andere Bundesländer | Z | 4 435 | 1 688 | 4 146 | 289 | 995 | 922 | 750 | 1 236 | 307 | 225 |
| | F | 2 483 | 1 162 | 2 263 | 220 | 333 | 656 | 571 | 690 | 127 | 106 |
| | S | + 1 952 | + 526 | + 1 883 | + 69 | + 662 | + 266 | + 179 | + 546 | + 180 | + 119 |
| darunter neue Bundesländer und ehemaliges Berlin (Ost) | | | | | | | | | | | |
| | Z | 1 374 | 691 | 1 349 | 25 | 337 | 459 | 177 | 308 | 67 | 26 |
| | F | 375 | 185 | 369 | 6 | 50 | 114 | 73 | 120 | 15 | 3 |
| | S | + 999 | + 506 | + 980 | + 19 | + 287 | + 345 | + 104 | + 188 | + 52 | + 23 |
| Ausland | Z | 5 774 | 1 135 | 1 723 | 4 051 | 1 475 | 1 202 | 750 | 1 645 | 491 | 211 |
| | F | 2 778 | 660 | 651 | 2 127 | 521 | 545 | 435 | 975 | 223 | 79 |
| | S | + 2 996 | + 475 | + 1 072 | + 1 924 | + 954 | + 657 | + 315 | + 670 | + 268 | + 132 |
| Sonstige Gebiete, ungeklärt und ohne Angabe | Z | 8 | - | 7 | 1 | 3 | - | - | 5 | - | - |
| | F | - | - | - | - | - | - | - | - | - | - |
| Zusammen | Z | 16 038 | 5 159 | 11 046 | 4 992 | 3 535 | 3 784 | 2 676 | 4 257 | 1 104 | 682 |
| | F | 10 688 | 4 108 | 8 006 | 2 682 | 1 585 | 3 149 | 2 197 | 2 813 | 553 | 391 |
| | S | + 5 350 | + 1 051 | + 3 040 | + 2 310 | + 1 950 | + 635 | + 479 | + 1 444 | + 551 | + 291 |
| Landkreis Rottweil | | | | | | | | | | | |
| Baden-Württemberg | Z | 3 063 | 1 347 | 2 783 | 280 | 599 | 753 | 605 | 800 | 159 | 147 |
| | F | 3 984 | 1 308 | 2 841 | 1 143 | 845 | 1 167 | 727 | 914 | 158 | 173 |
| | S | - 921 | + 39 | - 58 | - 863 | - 246 | - 414 | - 122 | - 114 | + 1 | - 26 |
| darunter | | | | | | | | | | | |
| Schwarzwald-Baar-Kreis | Z | 389 | 185 | 343 | 46 | 54 | 107 | 102 | 94 | 17 | 15 |
| | F | 452 | 176 | 364 | 88 | 74 | 119 | 100 | 108 | 24 | 27 |
| Landkreis Freudenstadt | Z | 329 | 167 | 300 | 29 | 73 | 71 | 66 | 85 | 15 | 19 |
| | F | 322 | 141 | 295 | 27 | 49 | 73 | 67 | 70 | 20 | 43 |
| Landkreis Tuttlingen | Z | 287 | 147 | 249 | 38 | 59 | 68 | 60 | 71 | 19 | 10 |
| | F | 393 | 128 | 269 | 124 | 114 | 95 | 55 | 95 | 23 | 11 |
| Zollernalbkreis | Z | 284 | 131 | 244 | 40 | 61 | 66 | 41 | 77 | 17 | 22 |
| | F | 261 | 111 | 218 | 43 | 66 | 56 | 44 | 63 | 16 | 16 |
| Ortenaukreis | Z | 161 | 78 | 154 | 7 | 27 | 51 | 32 | 34 | 3 | 14 |
| | F | 295 | 69 | 170 | 125 | 79 | 78 | 48 | 77 | 9 | 4 |
| Stadtkreis Stuttgart, Landeshauptstadt | Z | 155 | 78 | 140 | 15 | 13 | 56 | 37 | 30 | 12 | 7 |
| | F | 215 | 111 | 188 | 27 | 6 | 107 | 49 | 44 | 5 | 4 |
| Landkreis Tübingen | Z | 116 | 53 | 110 | 6 | 18 | 30 | 28 | 33 | 3 | 4 |
| | F | 136 | 53 | 125 | 11 | 16 | 57 | 32 | 28 | 1 | 2 |
| Andere Bundesländer | Z | 1 356 | 492 | 1 229 | 127 | 325 | 285 | 229 | 358 | 104 | 55 |
| | F | 924 | 403 | 832 | 92 | 155 | 244 | 194 | 230 | 53 | 48 |
| | S | + 432 | + 89 | + 397 | + 35 | + 170 | + 41 | + 35 | + 128 | + 51 | + 7 |
| darunter neue Bundesländer und ehemaliges Berlin (Ost) | | | | | | | | | | | |
| | Z | 498 | 231 | 484 | 14 | 116 | 169 | 77 | 100 | 28 | 8 |
| | F | 154 | 75 | 153 | 1 | 22 | 41 | 28 | 54 | 6 | 3 |
| | S | + 344 | + 156 | + 331 | + 13 | + 94 | + 128 | + 49 | + 46 | + 22 | + 5 |
| Ausland | Z | 3 346 | 282 | 474 | 2 872 | 1 054 | 597 | 429 | 963 | 233 | 70 |
| | F | 907 | 152 | 125 | 782 | 161 | 161 | 137 | 307 | 112 | 29 |
| | S | + 2 439 | + 130 | + 349 | + 2 090 | + 893 | + 436 | + 292 | + 656 | + 121 | + 41 |
| Sonstige Gebiete, ungeklärt und ohne Angabe | Z | 4 | - | 3 | 1 | 2 | 1 | 1 | - | - | - |
| | F | - | - | - | - | - | - | - | - | - | - |
| Zusammen | Z | 7 769 | 2 121 | 4 489 | 3 280 | 1 980 | 1 636 | 1 264 | 2 121 | 496 | 272 |
| | F | 5 815 | 1 863 | 3 798 | 2 017 | 1 161 | 1 572 | 1 058 | 1 451 | 323 | 250 |
| | S | + 1 954 | + 258 | + 691 | + 1 263 | + 819 | + 64 | + 206 | + 670 | + 173 | + 22 |

Räumliche Bevölkerungsbewegung

Noch: 47. Wanderungen in Baden-Württemberg 1991. nach ausgewählten Strömen

| Herkunfts- bzw. Zielgebiet | Zuzüge Fortzüge Saldo | Insgesamt | Und zwar | | | Davon im Alter von ... bis unter ... Jahren | | | | | |
|---|-----------------------------|-----------|----------------------|----------|-----------|---|---------|---------|---------|---------|--------------------|
| | | | Erwerbs- personen | Deutsche | Ausländer | unter 18 | 18 - 25 | 25 - 30 | 30 - 50 | 50 - 65 | 65 und älter |
| Schwarzwald-Baar-Kreis | | | | | | | | | | | |
| Baden-Württemberg | Z | 4 106 | 1 459 | 3 707 | 399 | 708 | 1 188 | 885 | 960 | 170 | 195 |
| | F | 4 276 | 1 809 | 3 743 | 533 | 656 | 1 366 | 937 | 955 | 192 | 170 |
| | S | - 170 | - 350 | - 36 | - 134 | 52 | - 178 | 52 | 5 | 22 | 25 |
| darunter | | | | | | | | | | | |
| Landkreis Rottweil | Z | 452 | 176 | 364 | 88 | 74 | 119 | 100 | 108 | 24 | 27 |
| | F | 389 | 185 | 343 | 46 | 54 | 107 | 102 | 94 | 17 | 15 |
| Landkreis Tuttlingen | Z | 428 | 188 | 387 | 41 | 65 | 130 | 96 | 105 | 12 | 20 |
| | F | 636 | 301 | 568 | 68 | 125 | 163 | 120 | 161 | 37 | 30 |
| Landkreis Breisgau- Hochschwarzwald | Z | 348 | 122 | 321 | 27 | 70 | 107 | 71 | 76 | 12 | 12 |
| | F | 294 | 130 | 261 | 33 | 44 | 90 | 72 | 62 | 14 | 12 |
| Landkreis Konstanz | Z | 298 | 114 | 275 | 23 | 42 | 85 | 69 | 76 | 10 | 16 |
| | F | 365 | 159 | 332 | 33 | 66 | 113 | 73 | 80 | 12 | 21 |
| Landkreis Waldshut | Z | 264 | 67 | 256 | 8 | 70 | 58 | 48 | 60 | 17 | 11 |
| | F | 152 | 64 | 132 | 20 | 16 | 41 | 42 | 39 | 6 | 8 |
| Stadtkreis Freiburg im Breisgau | Z | 245 | 89 | 235 | 10 | 34 | 73 | 69 | 55 | 4 | 10 |
| | F | 241 | 71 | 217 | 24 | 25 | 108 | 56 | 40 | 5 | 7 |
| Ortenaukreis | Z | 200 | 73 | 195 | 5 | 32 | 67 | 47 | 34 | 6 | 14 |
| | F | 299 | 105 | 227 | 72 | 55 | 103 | 50 | 64 | 20 | 7 |
| Andere Bundesländer | Z | 2 729 | 975 | 2 545 | 184 | 624 | 610 | 449 | 731 | 189 | 126 |
| | F | 1 638 | 714 | 1 467 | 171 | 254 | 454 | 315 | 427 | 91 | 97 |
| | S | + 1 091 | + 261 | + 1 078 | + 13 | + 370 | + 156 | + 134 | + 304 | + 98 | + 29 |
| darunter neue Bundesländer und ehemaliges Berlin (Ost) | | | | | | | | | | | |
| Ausland | Z | 910 | 398 | 899 | 11 | 277 | 264 | 118 | 204 | 40 | 7 |
| | F | 218 | 114 | 218 | - | 26 | 83 | 33 | 63 | 10 | 3 |
| | S | + 692 | + 284 | + 681 | + 11 | + 251 | + 181 | + 85 | + 141 | + 30 | + 4 |
| Sonstige Gebiete, ungeklärt und ohne Angabe | Z | 4 790 | 709 | 834 | 3 956 | 1 325 | 1 044 | 646 | 1 230 | 362 | 183 |
| | F | 1 951 | 206 | 218 | 1 733 | 396 | 409 | 303 | 561 | 213 | 69 |
| | S | + 2 839 | + 503 | + 616 | + 2 223 | + 929 | + 635 | + 343 | + 669 | + 149 | + 114 |
| Zusammen | Z | 6 | 2 | 6 | - | 3 | 1 | 1 | - | 1 | - |
| | F | 3 | 1 | 3 | - | 1 | 1 | - | 1 | - | - |
| | S | + 3 763 | + 415 | + 1 661 | + 2 102 | + 1 353 | + 613 | + 426 | + 977 | + 226 | + 168 |
| Landkreis Tuttlingen | | | | | | | | | | | |
| Baden-Württemberg | Z | 2 863 | 1 141 | 2 482 | 381 | 605 | 720 | 535 | 695 | 181 | 127 |
| | F | 2 659 | 1 193 | 2 419 | 240 | 444 | 863 | 564 | 571 | 95 | 122 |
| | S | + 204 | - 52 | + 63 | + 141 | + 161 | - 143 | + 29 | + 124 | + 86 | + 5 |
| darunter | | | | | | | | | | | |
| Schwarzwald-Baar-Kreis | Z | 636 | 301 | 568 | 68 | 125 | 163 | 120 | 161 | 37 | 30 |
| | F | 428 | 188 | 387 | 41 | 65 | 130 | 96 | 105 | 12 | 20 |
| Landkreis Rottweil | Z | 393 | 128 | 269 | 124 | 114 | 95 | 55 | 95 | 23 | 11 |
| | F | 287 | 147 | 249 | 38 | 59 | 68 | 60 | 71 | 19 | 10 |
| Landkreis Konstanz | Z | 309 | 117 | 260 | 49 | 58 | 81 | 60 | 73 | 26 | 11 |
| | F | 315 | 151 | 293 | 22 | 51 | 95 | 75 | 65 | 8 | 21 |
| Zollernalbkreis | Z | 170 | 75 | 146 | 24 | 35 | 34 | 30 | 39 | 18 | 14 |
| | F | 121 | 64 | 108 | 13 | 25 | 37 | 24 | 23 | 5 | 7 |
| Landkreis Sigmaringen | Z | 163 | 83 | 157 | 6 | 36 | 55 | 18 | 41 | 4 | 9 |
| | F | 144 | 77 | 128 | 16 | 26 | 38 | 33 | 28 | 6 | 13 |
| Landkreis Waldshut | Z | 90 | 21 | 82 | 8 | 37 | 14 | 10 | 19 | 8 | 2 |
| | F | 77 | 41 | 72 | 5 | 18 | 28 | 15 | 15 | 1 | - |
| Stadtkreis Stuttgart, Landeshauptstadt | Z | 85 | 35 | 81 | 4 | 8 | 20 | 29 | 18 | 5 | 5 |
| | F | 138 | 59 | 124 | 14 | 10 | 55 | 33 | 29 | 5 | 6 |
| Andere Bundesländer | Z | 1 435 | 541 | 1 302 | 133 | 348 | 307 | 216 | 428 | 87 | 49 |
| | F | 859 | 389 | 737 | 122 | 148 | 207 | 189 | 257 | 34 | 24 |
| | S | + 576 | + 152 | + 565 | + 11 | + 200 | + 100 | + 27 | + 171 | + 53 | + 25 |
| darunter neue Bundesländer und ehemaliges Berlin (Ost) | | | | | | | | | | | |
| Ausland | Z | 591 | 246 | 576 | 15 | 157 | 164 | 67 | 156 | 33 | 14 |
| | F | 140 | 67 | 140 | - | 30 | 37 | 28 | 39 | 5 | 1 |
| | S | + 451 | + 179 | + 436 | + 15 | + 127 | + 127 | + 39 | + 117 | + 28 | + 13 |
| Sonstige Gebiete, ungeklärt und ohne Angabe | Z | 2 838 | 379 | 625 | 2 213 | 827 | 538 | 349 | 762 | 249 | 113 |
| | F | 1 213 | 143 | 139 | 1 074 | 282 | 232 | 187 | 352 | 116 | 44 |
| | S | + 1 625 | + 235 | + 486 | + 1 139 | + 545 | + 306 | + 162 | + 410 | + 133 | + 69 |
| Zusammen | Z | 2 | 1 | 2 | - | - | - | - | 2 | - | - |
| | F | - | - | - | - | - | - | - | - | - | - |
| | S | + 2 407 | + 336 | + 1 116 | + 1 291 | + 906 | + 263 | + 160 | + 707 | + 272 | + 99 |

Räumliche Bevölkerungsbewegung

Noch: 47. Wanderungen in Baden-Württemberg 1991 nach ausgewählten Strömen

| Herkunfts- bzw. Zielgebiet | Zuzüge Fortzüge Saldo | Insgesamt | Und zwar | | | Davon im Alter von ... bis unter ... Jahren | | | | | |
|---|-----------------------------|-----------|----------------------|----------|-----------|---|---------|---------|---------|---------|--------------------|
| | | | Erwerbs- personen | Deutsche | Ausländer | unter 18 | 18 - 25 | 25 - 30 | 30 - 50 | 50 - 65 | 65 und älter |
| Landkreis Konstanz | | | | | | | | | | | |
| Baden-Württemberg | Z | 5 305 | 1 978 | 4 873 | 432 | 643 | 1 891 | 1 301 | 1 075 | 191 | 204 |
| | F | 4 725 | 1 847 | 4 233 | 492 | 622 | 1 516 | 1 177 | 1 054 | 177 | 179 |
| | S | + 580 | + 131 | + 640 | - 60 | + 21 | + 375 | + 124 | + 21 | + 14 | + 25 |
| darunter | | | | | | | | | | | |
| Bodenseekreis | Z | 633 | 231 | 583 | 50 | 99 | 222 | 138 | 140 | 16 | 18 |
| | F | 544 | 235 | 499 | 45 | 91 | 136 | 129 | 134 | 17 | 37 |
| Schwarzwald-Baar-Kreis | Z | 365 | 159 | 332 | 33 | 66 | 113 | 73 | 80 | 12 | 21 |
| | F | 298 | 114 | 275 | 23 | 42 | 85 | 69 | 76 | 10 | 16 |
| Landkreis Tuttlingen | Z | 315 | 151 | 293 | 22 | 51 | 95 | 75 | 65 | 8 | 21 |
| | F | 309 | 117 | 260 | 49 | 58 | 81 | 60 | 73 | 26 | 11 |
| Landkreis Waldshut | Z | 280 | 101 | 264 | 16 | 44 | 92 | 61 | 53 | 16 | 14 |
| | F | 259 | 93 | 217 | 42 | 43 | 66 | 82 | 52 | 7 | 9 |
| Stadtkreis Stuttgart, Landeshauptstadt | Z | 276 | 116 | 257 | 19 | 18 | 97 | 76 | 66 | 7 | 12 |
| | F | 293 | 104 | 245 | 48 | 20 | 119 | 65 | 72 | 11 | 6 |
| Landkreis Sigmaringen | Z | 256 | 103 | 244 | 12 | 37 | 81 | 63 | 42 | 17 | 16 |
| | F | 258 | 127 | 243 | 15 | 44 | 87 | 55 | 51 | 10 | 11 |
| Landkreis Ravensburg | Z | 253 | 94 | 232 | 21 | 37 | 97 | 51 | 54 | 7 | 7 |
| | F | 224 | 71 | 212 | 12 | 48 | 76 | 45 | 47 | 5 | 3 |
| Andere Bundesländer | Z | 4 638 | 1 770 | 4 007 | 631 | 676 | 1 372 | 932 | 1 296 | 213 | 149 |
| | F | 3 273 | 1 430 | 2 663 | 610 | 331 | 877 | 826 | 962 | 158 | 119 |
| | S | + 1 365 | + 340 | + 1 344 | + 21 | + 345 | + 495 | + 106 | + 334 | + 55 | + 30 |
| darunter neue Bundesländer und ehemaliges Berlin (Ost) | Z | 1 099 | 584 | 1 090 | 9 | 247 | 341 | 163 | 272 | 52 | 24 |
| | F | 337 | 157 | 324 | 13 | 40 | 88 | 65 | 115 | 24 | 5 |
| | S | + 762 | + 427 | + 766 | - 4 | + 207 | + 253 | + 98 | + 157 | + 28 | + 19 |
| Ausland | Z | 6 053 | 1 243 | 916 | 5 137 | 1 320 | 1 530 | 876 | 1 723 | 422 | 182 |
| | F | 3 275 | 822 | 621 | 2 654 | 483 | 818 | 540 | 1 035 | 291 | 108 |
| | S | + 2 778 | + 421 | + 295 | + 2 483 | + 837 | + 712 | + 336 | + 688 | + 131 | + 74 |
| Sonstige Gebiete, ungeklärt und ohne Angabe | Z | 6 | 2 | 6 | - | 3 | 1 | - | 2 | - | - |
| | F | 1 | - | 1 | - | - | - | - | 1 | - | - |
| Zusammen | Z | 16 002 | 4 993 | 9 802 | 6 200 | 2 642 | 4 794 | 3 109 | 4 096 | 826 | 535 |
| | F | 11 274 | 4 099 | 7 518 | 3 756 | 1 436 | 3 211 | 2 543 | 3 052 | 626 | 406 |
| | S | + 4 728 | + 894 | + 2 284 | + 2 444 | + 1 206 | + 1 583 | + 566 | + 1 044 | + 200 | + 129 |
| Landkreis Lörrach | | | | | | | | | | | |
| Baden-Württemberg | Z | 3 033 | 1 604 | 2 731 | 302 | 481 | 687 | 691 | 905 | 137 | 132 |
| | F | 3 496 | 1 444 | 3 156 | 340 | 540 | 933 | 739 | 900 | 194 | 190 |
| | S | - 463 | + 160 | - 425 | - 38 | - 59 | - 246 | - 48 | + 5 | - 57 | - 58 |
| darunter | | | | | | | | | | | |
| Landkreis Waldshut | Z | 635 | 335 | 538 | 97 | 124 | 138 | 125 | 175 | 40 | 33 |
| | F | 708 | 378 | 596 | 112 | 119 | 139 | 139 | 192 | 65 | 54 |
| Landkreis Breisgau- Hochschwarzwald | Z | 555 | 322 | 511 | 44 | 85 | 131 | 132 | 165 | 15 | 27 |
| | F | 648 | 338 | 602 | 46 | 105 | 150 | 120 | 201 | 31 | 41 |
| Stadtkreis Freiburg im Breisgau | Z | 333 | 181 | 310 | 23 | 39 | 78 | 88 | 102 | 13 | 13 |
| | F | 385 | 139 | 352 | 33 | 31 | 143 | 108 | 86 | 7 | 10 |
| Ortenaukreis | Z | 154 | 79 | 147 | 7 | 30 | 39 | 37 | 41 | 3 | 4 |
| | F | 173 | 64 | 157 | 16 | 34 | 46 | 43 | 31 | 10 | 9 |
| Landkreis Konstanz | Z | 142 | 57 | 119 | 23 | 19 | 31 | 49 | 33 | 7 | 3 |
| | F | 135 | 41 | 124 | 11 | 7 | 48 | 39 | 28 | 3 | 10 |
| Landkreis Emmendingen | Z | 100 | 52 | 98 | 2 | 14 | 17 | 16 | 35 | 6 | 12 |
| | F | 139 | 52 | 135 | 4 | 18 | 23 | 23 | 55 | 11 | 9 |
| Stadtkreis Stuttgart, Landeshauptstadt | Z | 91 | 43 | 81 | 10 | 13 | 24 | 22 | 28 | 3 | 1 |
| | F | 103 | 38 | 92 | 11 | 13 | 41 | 21 | 22 | 2 | 4 |
| Andere Bundesländer | Z | 2 972 | 1 577 | 2 792 | 180 | 619 | 638 | 556 | 887 | 168 | 104 |
| | F | 1 835 | 802 | 1 673 | 162 | 254 | 438 | 391 | 552 | 116 | 84 |
| | S | + 1 137 | + 775 | + 1 119 | + 18 | + 365 | + 200 | + 165 | + 335 | + 52 | + 20 |
| darunter neue Bundesländer und ehemaliges Berlin (Ost) | Z | 1 102 | 656 | 1 098 | 4 | 275 | 341 | 167 | 260 | 45 | 14 |
| | F | 295 | 127 | 291 | 4 | 52 | 80 | 48 | 86 | 19 | 10 |
| | S | + 807 | + 529 | + 807 | - | + 223 | + 261 | + 119 | + 174 | + 26 | + 4 |
| Ausland | Z | 3 835 | 1 184 | 909 | 2 926 | 1 013 | 748 | 572 | 1 157 | 245 | 100 |
| | F | 2 266 | 800 | 590 | 1 676 | 363 | 426 | 359 | 839 | 185 | 94 |
| | S | + 1 569 | + 384 | + 319 | + 1 250 | + 650 | + 322 | + 213 | + 318 | + 60 | + 6 |
| Sonstige Gebiete, ungeklärt und ohne Angabe | Z | 1 | - | 1 | - | 1 | - | - | - | - | - |
| | F | 1 | - | 1 | - | - | - | - | - | - | 1 |
| Zusammen | Z | 9 841 | 4 365 | 6 433 | 3 408 | 2 114 | 2 073 | 1 819 | 2 949 | 550 | 336 |
| | F | 7 598 | 3 046 | 5 420 | 2 178 | 1 157 | 1 797 | 1 489 | 2 291 | 495 | 369 |
| | S | + 2 243 | + 1 319 | + 1 013 | + 1 230 | + 957 | + 276 | + 330 | + 658 | + 55 | + 33 |

Räumliche Bevölkerungsbewegung

Noch: 47. Wanderungen in Baden-Württemberg 1991 nach ausgewählten Strömen

| Herkunfts- bzw. Zielgebiet | Zuzüge Fortzüge Saldo | Insgesamt | Und zwar | | | Davon im Alter von ... bis unter ... Jahren | | | | | |
|---|-----------------------------|-----------|----------------------|----------|-----------|---|---------|---------|---------|---------|--------------------|
| | | | Erwerbs- personen | Deutsche | Ausländer | unter 18 | 18 - 25 | 25 - 30 | 30 - 50 | 50 - 65 | 65 und älter |
| Landkreis Waldshut | | | | | | | | | | | |
| Baden-Württemberg | Z | 2 911 | 1 278 | 2 569 | 342 | 485 | 656 | 651 | 784 | 170 | 165 |
| | F | 3 189 | 1 194 | 2 904 | 285 | 612 | 868 | 573 | 778 | 201 | 157 |
| | S | - 278 | + 84 | - 335 | + 57 | - 127 | - 212 | + 78 | + 6 | - 31 | + 8 |
| darunter | | | | | | | | | | | |
| Landkreis Lörrach | Z | 708 | 378 | 596 | 112 | 119 | 139 | 139 | 192 | 65 | 54 |
| | F | 635 | 335 | 538 | 97 | 124 | 138 | 125 | 175 | 40 | 33 |
| Landkreis Breisgau- Hochschwarzwald | Z | 324 | 148 | 311 | 13 | 52 | 69 | 65 | 95 | 17 | 26 |
| | F | 281 | 144 | 259 | 22 | 33 | 83 | 43 | 78 | 20 | 24 |
| Landkreis Konstanz | Z | 259 | 93 | 217 | 42 | 43 | 66 | 82 | 52 | 7 | 9 |
| | F | 280 | 101 | 264 | 16 | 44 | 92 | 61 | 53 | 16 | 14 |
| Stadtkreis Freiburg im Breisgau | Z | 234 | 88 | 215 | 19 | 26 | 49 | 61 | 57 | 15 | 26 |
| | F | 274 | 80 | 246 | 28 | 30 | 101 | 49 | 73 | 10 | 11 |
| Schwarzwald-Baar-Kreis | Z | 152 | 64 | 132 | 20 | 16 | 41 | 42 | 39 | 6 | 8 |
| | F | 264 | 67 | 256 | 8 | 70 | 58 | 48 | 60 | 17 | 11 |
| Ortenaukreis | Z | 110 | 53 | 106 | 4 | 18 | 33 | 30 | 22 | 1 | 6 |
| | F | 136 | 42 | 125 | 11 | 32 | 24 | 30 | 34 | 10 | 6 |
| Landkreis Tuttlingen | Z | 77 | 41 | 72 | 5 | 18 | 28 | 15 | 15 | 1 | - |
| | F | 90 | 21 | 82 | 8 | 37 | 14 | 10 | 19 | 8 | 2 |
| Andere Bundesländer | Z | 2 920 | 1 272 | 2 798 | 122 | 677 | 591 | 490 | 840 | 209 | 113 |
| | F | 1 663 | 662 | 1 524 | 139 | 265 | 438 | 291 | 449 | 100 | 120 |
| | S | + 1 257 | + 610 | + 1 274 | - 17 | + 412 | + 153 | + 199 | + 391 | + 109 | - 7 |
| darunter neue Bundesländer und ehemaliges Berlin (Ost) | Z | 1 087 | 588 | 1 073 | 14 | 287 | 321 | 150 | 250 | 70 | 9 |
| | F | 245 | 134 | 244 | 1 | 22 | 93 | 39 | 69 | 16 | 6 |
| | S | + 842 | + 454 | + 829 | + 13 | + 265 | + 228 | + 111 | + 181 | + 54 | + 3 |
| Ausland | Z | 3 792 | 990 | 1 038 | 2 754 | 988 | 829 | 571 | 1 031 | 251 | 122 |
| | F | 1 982 | 717 | 410 | 1 572 | 326 | 429 | 377 | 627 | 149 | 74 |
| | S | + 1 810 | + 273 | + 628 | + 1 182 | + 662 | + 400 | + 194 | + 404 | + 102 | + 48 |
| Sonstige Gebiete, ungeklärt und ohne Angabe | Z | 4 | 1 | 4 | - | 1 | - | - | 1 | 2 | - |
| | F | 1 | - | 1 | - | - | - | - | - | 1 | - |
| Zusammen | Z | 9 627 | 3 541 | 6 409 | 3 218 | 2 151 | 2 076 | 1 712 | 2 656 | 632 | 400 |
| | F | 6 835 | 2 573 | 4 839 | 1 996 | 1 203 | 1 735 | 1 241 | 1 854 | 451 | 351 |
| | S | + 2 792 | + 968 | + 1 570 | + 1 222 | + 948 | + 341 | + 471 | + 802 | + 181 | + 49 |
| Landkreis Reutlingen | | | | | | | | | | | |
| Baden-Württemberg | Z | 5 542 | 2 674 | 4 843 | 699 | 896 | 1 441 | 1 276 | 1 455 | 303 | 171 |
| | F | 5 451 | 2 428 | 4 775 | 676 | 865 | 1 477 | 1 334 | 1 365 | 249 | 161 |
| | S | + 91 | + 246 | + 68 | + 23 | - 31 | - 36 | + 58 | + 90 | + 54 | + 10 |
| darunter | | | | | | | | | | | |
| Landkreis Esslingen | Z | 1 077 | 546 | 928 | 149 | 220 | 206 | 235 | 310 | 68 | 38 |
| | F | 710 | 376 | 598 | 112 | 111 | 161 | 185 | 202 | 31 | 20 |
| Landkreis Tübingen | Z | 1 056 | 604 | 916 | 140 | 153 | 209 | 263 | 339 | 62 | 30 |
| | F | 1 168 | 569 | 1 034 | 134 | 170 | 304 | 320 | 310 | 47 | 17 |
| Stadtkreis Stuttgart, Landeshauptstadt | Z | 470 | 230 | 411 | 59 | 55 | 125 | 110 | 128 | 33 | 19 |
| | F | 410 | 213 | 360 | 50 | 34 | 130 | 105 | 110 | 20 | 11 |
| Zollernalbkreis | Z | 300 | 142 | 265 | 35 | 75 | 71 | 43 | 84 | 18 | 9 |
| | F | 307 | 146 | 259 | 48 | 57 | 73 | 70 | 77 | 18 | 12 |
| Landkreis Sigmaringen | Z | 214 | 88 | 186 | 28 | 39 | 66 | 37 | 54 | 8 | 10 |
| | F | 211 | 88 | 195 | 16 | 42 | 62 | 44 | 44 | 10 | 9 |
| Landkreis Ludwigsburg | Z | 209 | 102 | 196 | 13 | 37 | 55 | 43 | 58 | 14 | 2 |
| | F | 194 | 85 | 178 | 16 | 36 | 59 | 41 | 46 | 8 | 4 |
| Landkreis Böblingen | Z | 197 | 107 | 173 | 24 | 20 | 54 | 41 | 58 | 20 | 4 |
| | F | 174 | 93 | 152 | 22 | 33 | 37 | 44 | 48 | 8 | 4 |
| Andere Bundesländer | Z | 2 792 | 1 358 | 2 554 | 238 | 506 | 789 | 552 | 705 | 156 | 84 |
| | F | 2 093 | 985 | 1 858 | 235 | 307 | 511 | 505 | 580 | 113 | 77 |
| | S | + 699 | + 373 | + 696 | + 3 | + 199 | + 278 | + 47 | + 125 | + 43 | + 7 |
| darunter neue Bundesländer und ehemaliges Berlin (Ost) | Z | 977 | 581 | 965 | 12 | 213 | 347 | 141 | 217 | 40 | 19 |
| | F | 328 | 151 | 324 | 4 | 45 | 91 | 51 | 90 | 31 | 20 |
| | S | + 649 | + 430 | + 641 | + 8 | + 168 | + 256 | + 90 | + 127 | + 9 | + 1 |
| Ausland | Z | 5 871 | 1 252 | 887 | 4 984 | 1 377 | 1 486 | 825 | 1 530 | 449 | 204 |
| | F | 2 598 | 812 | 328 | 2 270 | 378 | 651 | 422 | 779 | 273 | 95 |
| | S | + 3 273 | + 440 | + 559 | + 2 714 | + 999 | + 835 | + 403 | + 751 | + 176 | + 109 |
| Sonstige Gebiete, ungeklärt und ohne Angabe | Z | 5 | 1 | 5 | - | 2 | 1 | - | 2 | - | - |
| | F | - | - | - | - | - | - | - | - | - | - |
| Zusammen | Z | 14 210 | 5 285 | 8 289 | 5 921 | 2 781 | 3 717 | 2 653 | 3 692 | 908 | 459 |
| | F | 10 142 | 4 225 | 6 961 | 3 181 | 1 550 | 2 639 | 2 261 | 2 724 | 635 | 333 |
| | S | + 4 068 | + 1 060 | + 1 328 | + 2 740 | + 1 231 | + 1 078 | + 392 | + 968 | + 273 | + 126 |

Räumliche Bevölkerungsbewegung

Noch: 47. Wanderungen in Baden-Württemberg 1991 nach ausgewählten Strömen

| Herkunfts- bzw. Zielgebiet | Zuzüge Fortzüge Saldo | Insgesamt | Und zwar | | | Davon im Alter von ... bis unter ... Jahren | | | | | |
|---|-----------------------------|-----------|----------------------|----------|-----------|---|---------|---------|---------|---------|--------------------|
| | | | Erwerbs- personen | Deutsche | Ausländer | unter 18 | 18 - 25 | 25 - 30 | 30 - 50 | 50 - 65 | 65 und älter |
| Landkreis Tübingen | | | | | | | | | | | |
| Baden-Württemberg | Z | 6 974 | 2 625 | 6 220 | 754 | 856 | 2 527 | 1 745 | 1 505 | 225 | 116 |
| | F | 6 406 | 2 957 | 5 627 | 779 | 936 | 1 568 | 1 674 | 1 791 | 258 | 179 |
| | S | + 568 | - 332 | + 593 | - 25 - | 80 + | 959 + | 71 - | 286 - | 33 - | 63 |
| darunter | | | | | | | | | | | |
| Landkreis Reutlingen | Z | 1 168 | 569 | 1 034 | 134 | 170 | 304 | 320 | 310 | 47 | 17 |
| | F | 1 056 | 604 | 916 | 140 | 153 | 209 | 263 | 339 | 62 | 30 |
| Landkreis Böblingen | Z | 814 | 361 | 725 | 89 | 131 | 252 | 204 | 185 | 33 | 9 |
| | F | 635 | 351 | 519 | 116 | 110 | 137 | 163 | 182 | 26 | 17 |
| Stadtkreis Stuttgart, Landeshauptstadt | Z | 622 | 217 | 569 | 53 | 60 | 237 | 156 | 137 | 18 | 14 |
| | F | 663 | 309 | 556 | 107 | 65 | 176 | 192 | 206 | 20 | 4 |
| Zollernalbkreis | Z | 510 | 225 | 408 | 102 | 95 | 154 | 111 | 117 | 18 | 15 |
| | F | 598 | 279 | 516 | 82 | 136 | 134 | 116 | 169 | 30 | 13 |
| Landkreis Esslingen | Z | 489 | 170 | 436 | 53 | 67 | 165 | 136 | 102 | 15 | 4 |
| | F | 326 | 175 | 289 | 37 | 35 | 78 | 118 | 73 | 13 | 9 |
| Landkreis Ludwigsburg | Z | 306 | 91 | 286 | 20 | 40 | 129 | 73 | 53 | 10 | 1 |
| | F | 209 | 97 | 198 | 10 | 19 | 65 | 61 | 48 | 10 | 5 |
| Rems-Murr-Kreis | Z | 240 | 70 | 229 | 11 | 17 | 122 | 54 | 39 | 5 | 3 |
| | F | 162 | 79 | 155 | 7 | 17 | 45 | 45 | 46 | 6 | 3 |
| Andere Bundesländer | Z | 2 938 | 1 065 | 2 719 | 219 | 348 | 1 134 | 708 | 600 | 73 | 75 |
| | F | 2 675 | 1 171 | 2 270 | 405 | 279 | 708 | 749 | 821 | 82 | 36 |
| | S | + 263 | - 106 | + 449 | - 186 + | 69 + | 426 - | 41 - | 221 - | 9 + | 39 |
| darunter neue Bundesländer und ehemaliges Berlin (Ost) | Z | 548 | 246 | 542 | 6 | 113 | 210 | 103 | 96 | 17 | 9 |
| | F | 231 | 123 | 210 | 21 | 18 | 70 | 58 | 74 | 11 | - |
| | S | + 317 | + 123 | + 332 | - 15 + | 95 + | 140 + | 45 + | 22 + | 6 + | 9 |
| Ausland | Z | 5 728 | 971 | 644 | 5 084 | 1 306 | 1 444 | 810 | 1 623 | 381 | 164 |
| | F | 2 584 | 472 | 332 | 2 252 | 424 | 713 | 380 | 753 | 232 | 82 |
| | S | + 3 144 | + 499 | + 312 | + 2 832 | + 882 | + 731 | + 430 | + 870 | + 149 | + 82 |
| Sonstige Gebiete, ungeklärt und ohne Angabe | Z | 3 | 1 | 3 | - | 1 | 1 | - | 1 | - | - |
| | F | 1 | 1 | 1 | - | - | - | 1 | - | - | - |
| Zusammen | Z | 15 643 | 4 662 | 9 586 | 6 057 | 2 511 | 5 106 | 3 263 | 3 729 | 679 | 355 |
| | F | 11 666 | 4 601 | 8 230 | 3 436 | 1 639 | 2 989 | 2 804 | 3 365 | 572 | 297 |
| | S | + 3 977 | + 61 | + 1 356 | + 2 621 | + 872 | + 2 117 | + 459 | + 364 | + 107 | + 58 |
| Zollernalbkreis | | | | | | | | | | | |
| Baden-Württemberg | Z | 3 726 | 1 626 | 3 181 | 545 | 738 | 959 | 751 | 935 | 199 | 144 |
| | F | 3 609 | 1 508 | 3 128 | 481 | 649 | 1 055 | 681 | 835 | 179 | 210 |
| | S | + 117 | + 118 | + 53 | + 64 | 89 - | 96 + | 70 + | 100 + | 20 - | 66 |
| darunter | | | | | | | | | | | |
| Landkreis Tübingen | Z | 598 | 279 | 516 | 82 | 136 | 134 | 116 | 169 | 30 | 13 |
| | F | 510 | 225 | 408 | 102 | 95 | 154 | 111 | 117 | 18 | 15 |
| Landkreis Sigmaringen | Z | 417 | 181 | 366 | 51 | 82 | 128 | 78 | 88 | 25 | 16 |
| | F | 362 | 150 | 323 | 39 | 79 | 82 | 46 | 76 | 21 | 58 |
| Landkreis Reutlingen | Z | 307 | 146 | 259 | 48 | 57 | 73 | 70 | 77 | 18 | 12 |
| | F | 300 | 142 | 265 | 35 | 75 | 71 | 43 | 84 | 18 | 9 |
| Landkreis Rottweil | Z | 261 | 111 | 218 | 43 | 66 | 56 | 44 | 63 | 16 | 16 |
| | F | 284 | 131 | 244 | 40 | 61 | 66 | 41 | 77 | 17 | 22 |
| Stadtkreis Stuttgart, Landeshauptstadt | Z | 212 | 117 | 182 | 30 | 20 | 65 | 51 | 62 | 9 | 5 |
| | F | 259 | 119 | 238 | 21 | 26 | 116 | 53 | 50 | 7 | 7 |
| Landkreis Böblingen | Z | 185 | 74 | 163 | 22 | 45 | 31 | 38 | 53 | 14 | 4 |
| | F | 122 | 76 | 101 | 21 | 16 | 27 | 32 | 38 | 6 | 3 |
| Landkreis Esslingen | Z | 158 | 59 | 121 | 37 | 31 | 29 | 39 | 37 | 12 | 10 |
| | F | 134 | 56 | 101 | 33 | 23 | 33 | 37 | 30 | 10 | 1 |
| Andere Bundesländer | Z | 1 970 | 715 | 1 744 | 226 | 492 | 445 | 308 | 508 | 144 | 73 |
| | F | 1 194 | 521 | 1 060 | 134 | 190 | 273 | 260 | 345 | 78 | 48 |
| | S | + 776 | + 194 | + 684 | + 92 | + 302 | + 172 | + 48 | + 163 | + 66 | + 25 |
| darunter neue Bundesländer und ehemaliges Berlin (Ost) | Z | 569 | 260 | 555 | 14 | 143 | 150 | 90 | 128 | 38 | 20 |
| | F | 178 | 96 | 174 | 4 | 16 | 54 | 36 | 56 | 10 | 6 |
| | S | + 391 | + 164 | + 381 | + 10 | + 127 | + 96 | + 54 | + 72 | + 28 | + 14 |
| Ausland | Z | 4 654 | 654 | 852 | 3 802 | 1 244 | 968 | 553 | 1 273 | 421 | 195 |
| | F | 2 206 | 259 | 193 | 2 013 | 432 | 391 | 299 | 751 | 247 | 86 |
| | S | + 2 448 | + 395 | + 659 | + 1 789 | + 812 | + 577 | + 254 | + 522 | + 174 | + 109 |
| Sonstige Gebiete, ungeklärt und ohne Angabe | Z | 4 | - | 4 | - | 2 | - | 1 | 1 | - | - |
| | F | - | - | - | - | - | - | - | - | - | - |
| Zusammen | Z | 10 354 | 2 995 | 5 781 | 4 573 | 2 476 | 2 372 | 1 613 | 2 717 | 764 | 412 |
| | F | 7 009 | 2 288 | 4 381 | 2 628 | 1 271 | 1 719 | 1 240 | 1 931 | 504 | 344 |
| | S | + 3 345 | + 707 | + 1 400 | + 1 945 | + 1 205 | + 653 | + 373 | + 786 | + 260 | + 68 |

Räumliche Bevölkerungsbewegung

Noch: 47. Wanderungen in Baden-Württemberg 1991 nach ausgewählten Strömen

| Herkunfts- bzw. Zielgebiet | Zuzüge Fortzüge Saldo | Insgesamt | Und zwar | | | Davon im Alter von ... bis unter ... Jahren | | | | | |
|---|-----------------------------|-----------|----------------------|----------|-----------|---|---------|---------|---------|---------|--------------------|
| | | | Erwerbs- personen | Deutsche | Ausländer | unter 18 | 18 - 25 | 25 - 30 | 30 - 50 | 50 - 65 | 65 und älter |
| Stadtkreis Ulm | | | | | | | | | | | |
| Baden-Württemberg | Z | 3 474 | 1 561 | 3 098 | 376 | 481 | 1 169 | 788 | 813 | 135 | 88 |
| | F | 3 457 | 1 476 | 2 821 | 636 | 513 | 965 | 856 | 823 | 142 | 158 |
| | S | + 17 | + 85 | + 277 | - 260 | 32 + | 204 - | 68 - | 10 - | 7 - | 70 |
| darunter | | | | | | | | | | | |
| Alb-Donau-Kreis | Z | 1 233 | 676 | 1 069 | 164 | 226 | 266 | 278 | 346 | 79 | 38 |
| | F | 1 206 | 648 | 1 027 | 179 | 201 | 236 | 278 | 333 | 58 | 100 |
| Landkreis Biberach | Z | 262 | 118 | 240 | 22 | 35 | 93 | 62 | 62 | 5 | 5 |
| | F | 291 | 112 | 212 | 79 | 63 | 71 | 62 | 74 | 11 | 10 |
| Stadtkreis Stuttgart, Landeshauptstadt | Z | 187 | 83 | 158 | 29 | 21 | 55 | 45 | 57 | 4 | 5 |
| | F | 169 | 79 | 149 | 20 | 5 | 61 | 54 | 40 | 7 | 2 |
| Landkreis Ravensburg | Z | 166 | 66 | 158 | 8 | 11 | 72 | 41 | 33 | 4 | 5 |
| | F | 146 | 43 | 119 | 27 | 25 | 42 | 38 | 32 | 6 | 3 |
| Landkreis Heidenheim | Z | 138 | 59 | 133 | 5 | 14 | 73 | 26 | 21 | 3 | 1 |
| | F | 113 | 56 | 103 | 10 | 14 | 24 | 32 | 31 | 6 | 6 |
| Ostalbkreis | Z | 128 | 47 | 125 | 3 | 12 | 73 | 25 | 11 | 6 | 1 |
| | F | 99 | 34 | 92 | 7 | 8 | 46 | 25 | 13 | 1 | 6 |
| Landkreis Esslingen | Z | 122 | 34 | 102 | 20 | 22 | 43 | 29 | 23 | 3 | 2 |
| | F | 81 | 39 | 70 | 11 | 13 | 27 | 23 | 15 | 3 | - |
| Andere Bundesländer | Z | 3 343 | 1 767 | 2 994 | 349 | 432 | 997 | 769 | 891 | 144 | 110 |
| | F | 3 470 | 2 070 | 2 980 | 490 | 483 | 832 | 819 | 1 036 | 200 | 100 |
| | S | - 127 | - 303 | + 14 | - 141 | 51 + | 165 - | 50 - | 145 - | 56 + | 10 |
| darunter neue Bundesländer und ehemaliges Berlin (Ost) | Z | 514 | 314 | 508 | 6 | 102 | 200 | 97 | 100 | 10 | 5 |
| | F | 187 | 99 | 187 | - | 18 | 66 | 35 | 58 | 8 | 2 |
| | S | + 327 | + 215 | + 321 | + 6 + | 84 + | 134 + | 62 + | 42 + | 2 + | 3 |
| Ausland | Z | 3 233 | 657 | 357 | 2 876 | 807 | 719 | 467 | 840 | 265 | 135 |
| | F | 1 565 | 525 | 156 | 1 409 | 256 | 334 | 246 | 481 | 164 | 84 |
| | S | + 1 668 | + 132 | + 201 | + 1 467 + | 551 + | 385 + | 221 + | 359 + | 101 + | 51 |
| Sonstige Gebiete, ungeklärt und ohne Angabe | Z | - | - | - | - | - | - | - | - | - | - |
| | F | 2 | 1 | - | 2 | - | 1 | - | 1 | - | - |
| Zusammen | Z | 10 050 | 3 985 | 6 449 | 3 601 | 1 720 | 2 885 | 2 024 | 2 544 | 544 | 333 |
| | F | 8 494 | 4 072 | 5 957 | 2 537 | 1 252 | 2 132 | 1 921 | 2 341 | 506 | 342 |
| | S | + 1 556 | - 87 | + 492 | + 1 064 + | 468 + | 753 + | 103 + | 203 + | 38 - | 9 |
| Alb-Donau-Kreis | | | | | | | | | | | |
| Baden-Württemberg | Z | 3 629 | 1 633 | 3 186 | 443 | 730 | 822 | 750 | 914 | 196 | 217 |
| | F | 3 836 | 1 761 | 3 377 | 459 | 697 | 1 021 | 809 | 947 | 203 | 159 |
| | S | - 207 | - 128 | - 191 | - 16 + | 33 - | 199 - | 59 - | 33 - | 7 + | 58 |
| darunter | | | | | | | | | | | |
| Stadtkreis Ulm | Z | 1 206 | 648 | 1 027 | 179 | 201 | 236 | 278 | 333 | 58 | 100 |
| | F | 1 233 | 676 | 1 069 | 164 | 226 | 266 | 278 | 346 | 79 | 38 |
| Landkreis Göppingen | Z | 321 | 178 | 270 | 51 | 65 | 79 | 60 | 99 | 13 | 5 |
| | F | 260 | 124 | 193 | 67 | 53 | 62 | 57 | 58 | 15 | 15 |
| Landkreis Biberach | Z | 312 | 144 | 271 | 41 | 67 | 94 | 65 | 57 | 13 | 16 |
| | F | 472 | 216 | 425 | 47 | 113 | 90 | 94 | 135 | 14 | 26 |
| Landkreis Reutlingen | Z | 227 | 75 | 195 | 32 | 68 | 48 | 32 | 58 | 17 | 4 |
| | F | 142 | 76 | 121 | 21 | 22 | 51 | 25 | 29 | 8 | 7 |
| Landkreis Esslingen | Z | 215 | 71 | 185 | 30 | 57 | 29 | 30 | 64 | 18 | 17 |
| | F | 142 | 58 | 121 | 21 | 22 | 44 | 30 | 32 | 6 | 8 |
| Stadtkreis Stuttgart, Landeshauptstadt | Z | 154 | 64 | 146 | 8 | 22 | 40 | 37 | 37 | 9 | 9 |
| | F | 196 | 97 | 188 | 8 | 13 | 95 | 45 | 35 | 5 | 3 |
| Landkreis Ravensburg | Z | 122 | 40 | 111 | 11 | 31 | 35 | 17 | 25 | 5 | 9 |
| | F | 163 | 50 | 146 | 17 | 40 | 46 | 32 | 29 | 9 | 7 |
| Andere Bundesländer | Z | 2 730 | 1 171 | 2 467 | 263 | 626 | 621 | 483 | 759 | 145 | 96 |
| | F | 2 380 | 1 250 | 2 080 | 300 | 434 | 571 | 513 | 649 | 131 | 82 |
| | S | + 350 | - 79 | + 387 | - 37 + | 192 + | 50 - | 30 + | 110 + | 14 + | 14 |
| darunter neue Bundesländer und ehemaliges Berlin (Ost) | Z | 609 | 306 | 606 | 3 | 142 | 195 | 95 | 148 | 21 | 8 |
| | F | 230 | 118 | 228 | 2 | 20 | 82 | 51 | 65 | 8 | 4 |
| | S | + 379 | + 188 | + 378 | + 1 + | 122 + | 113 + | 44 + | 83 + | 13 + | 4 |
| Ausland | Z | 3 959 | 640 | 797 | 3 162 | 1 108 | 742 | 527 | 1 106 | 365 | 111 |
| | F | 1 634 | 209 | 171 | 1 463 | 312 | 285 | 257 | 565 | 164 | 51 |
| | S | + 2 325 | + 431 | + 626 | + 1 699 + | 796 + | 457 + | 270 + | 541 + | 201 + | 60 |
| Sonstige Gebiete, ungeklärt und ohne Angabe | Z | 1 | - | 1 | - | - | - | - | 1 | - | - |
| | F | - | - | - | - | - | - | - | - | - | - |
| Zusammen | Z | 10 319 | 3 444 | 6 451 | 3 868 | 2 464 | 2 185 | 1 760 | 2 780 | 706 | 424 |
| | F | 7 850 | 3 220 | 5 628 | 2 222 | 1 443 | 1 877 | 1 579 | 2 161 | 498 | 292 |
| | S | + 2 469 | + 224 | + 823 | + 1 646 + | 1 021 + | 308 + | 181 + | 619 + | 208 + | 132 |

Räumliche Bevölkerungsbewegung

Noch: 47. Wanderungen in Baden-Württemberg 1991 nach ausgewählten Strömen

| Herkunfts- bzw. Zielgebiet | Zuzüge Fortzüge Saldo | Insgesamt | Und zwar | | | Davon im Alter von ... bis unter ... Jahren | | | | | |
|----------------------------|-----------------------------|-----------|----------------------|----------|-----------|---|---------|---------|---------|---------|--------------------|
| | | | Erwerbs- personen | Deutsche | Ausländer | unter 18 | 18 - 25 | 25 - 30 | 30 - 50 | 50 - 65 | 65 und älter |

| | | | | | | | | | | | |
|---|---|---------|-------|---------|---------|---------|-------|-------|-------|-------|-------|
| Landkreis Biberach | | | | | | | | | | | |
| Baden-Württemberg | Z | 3 084 | 1 247 | 2 747 | 337 | 633 | 797 | 682 | 716 | 129 | 127 |
| | F | 2 932 | 1 242 | 2 708 | 224 | 471 | 921 | 652 | 635 | 132 | 121 |
| | S | + 152 | + 5 | + 39 | + 113 | + 162 | + 124 | + 30 | + 81 | + 3 | + 6 |
| darunter | | | | | | | | | | | |
| Landkreis Ravensburg | Z | 531 | 272 | 505 | 26 | 84 | 140 | 122 | 135 | 25 | 25 |
| | F | 565 | 241 | 537 | 28 | 106 | 132 | 106 | 146 | 34 | 41 |
| Alb-Donau-Kreis | Z | 472 | 216 | 425 | 47 | 113 | 90 | 94 | 135 | 14 | 26 |
| | F | 312 | 144 | 271 | 41 | 67 | 94 | 65 | 57 | 13 | 16 |
| Stadtkreis Ulm | Z | 291 | 112 | 212 | 79 | 63 | 71 | 62 | 74 | 11 | 10 |
| | F | 262 | 118 | 240 | 22 | 35 | 93 | 62 | 62 | 5 | 5 |
| Landkreis Sigmaringen | Z | 284 | 145 | 262 | 22 | 56 | 81 | 61 | 59 | 14 | 13 |
| | F | 233 | 117 | 222 | 11 | 31 | 67 | 64 | 50 | 9 | 12 |
| Bodenseekreis | Z | 164 | 44 | 155 | 9 | 49 | 35 | 23 | 41 | 8 | 8 |
| | F | 128 | 57 | 121 | 7 | 18 | 41 | 29 | 33 | 4 | 3 |
| Stadtkreis Stuttgart, Landeshauptstadt | Z | 152 | 68 | 146 | 6 | 19 | 53 | 38 | 30 | 7 | 5 |
| | F | 204 | 84 | 183 | 21 | 27 | 85 | 48 | 38 | 5 | 1 |
| Landkreis Esslingen | Z | 121 | 35 | 111 | 10 | 28 | 26 | 31 | 23 | 7 | 6 |
| | F | 73 | 34 | 69 | 4 | 9 | 19 | 27 | 11 | 4 | 3 |
| Andere Bundesländer | Z | 2 327 | 826 | 2 195 | 132 | 572 | 457 | 399 | 615 | 182 | 102 |
| | F | 1 640 | 809 | 1 500 | 140 | 269 | 442 | 364 | 430 | 75 | 60 |
| | S | + 687 | + 17 | + 695 | - | + 303 | + 15 | + 35 | + 185 | + 107 | + 42 |
| darunter neue Bundesländer und ehemaliges Berlin (Ost) | Z | 564 | 250 | 562 | 2 | 145 | 169 | 76 | 128 | 36 | 10 |
| | F | 188 | 84 | 185 | 3 | 23 | 73 | 33 | 53 | 4 | 2 |
| | S | + 376 | + 166 | + 377 | - | + 122 | + 96 | + 43 | + 75 | + 32 | + 8 |
| Ausland | Z | 2 781 | 530 | 808 | 1 973 | 739 | 546 | 366 | 803 | 233 | 94 |
| | F | 1 116 | 131 | 141 | 975 | 207 | 229 | 168 | 348 | 126 | 38 |
| | S | + 1 665 | + 399 | + 667 | + 998 | + 532 | + 317 | + 198 | + 455 | + 107 | + 56 |
| Sonstige Gebiete, ungeklärt und ohne Angabe | Z | 5 | - | 5 | - | 3 | - | - | 1 | 1 | - |
| | F | - | - | - | - | - | - | - | - | - | - |
| Zusammen | Z | 8 197 | 2 603 | 5 755 | 2 442 | 1 947 | 1 800 | 1 447 | 2 135 | 545 | 323 |
| | F | 5 688 | 2 182 | 4 349 | 1 339 | 947 | 1 592 | 1 184 | 1 413 | 333 | 219 |
| | S | + 2 509 | + 421 | + 1 406 | + 1 103 | + 1 000 | + 208 | + 263 | + 722 | + 212 | + 104 |

| | | | | | | | | | | | |
|---|---|---------|-------|---------|---------|-------|-------|-------|-------|-------|-------|
| Bodenseekreis | | | | | | | | | | | |
| Baden-Württemberg | Z | 3 987 | 1 765 | 3 657 | 330 | 594 | 1 106 | 926 | 986 | 188 | 187 |
| | F | 4 052 | 1 640 | 3 712 | 340 | 633 | 1 274 | 835 | 954 | 192 | 164 |
| | S | - 65 | + 125 | - 55 | - 10 | - 39 | - 168 | + 91 | + 32 | + 4 | + 23 |
| darunter | | | | | | | | | | | |
| Landkreis Ravensburg | Z | 806 | 496 | 812 | 74 | 135 | 246 | 193 | 240 | 35 | 37 |
| | F | 944 | 462 | 856 | 88 | 153 | 242 | 188 | 256 | 62 | 43 |
| Landkreis Konstanz | Z | 544 | 235 | 499 | 45 | 91 | 136 | 129 | 134 | 17 | 37 |
| | F | 633 | 231 | 583 | 50 | 99 | 222 | 138 | 140 | 16 | 18 |
| Landkreis Sigmaringen | Z | 320 | 159 | 296 | 24 | 53 | 105 | 66 | 69 | 19 | 8 |
| | F | 378 | 176 | 340 | 38 | 92 | 71 | 67 | 120 | 19 | 9 |
| Stadtkreis Stuttgart, Landeshauptstadt | Z | 246 | 100 | 228 | 18 | 30 | 52 | 47 | 78 | 30 | 9 |
| | F | 210 | 73 | 198 | 12 | 12 | 88 | 51 | 46 | 9 | 4 |
| Landkreis Biberach | Z | 128 | 57 | 121 | 7 | 18 | 41 | 29 | 33 | 4 | 3 |
| | F | 164 | 44 | 155 | 9 | 49 | 35 | 23 | 41 | 8 | 8 |
| Stadtkreis Ulm | Z | 106 | 27 | 76 | 30 | 18 | 33 | 29 | 21 | 3 | 2 |
| | F | 90 | 25 | 88 | 2 | 7 | 46 | 16 | 15 | 4 | 2 |
| Landkreis Esslingen | Z | 106 | 40 | 101 | 5 | 14 | 29 | 20 | 29 | 8 | 6 |
| | F | 105 | 37 | 87 | 18 | 16 | 45 | 20 | 18 | 5 | 1 |
| Andere Bundesländer | Z | 3 144 | 1 413 | 2 935 | 209 | 565 | 784 | 631 | 854 | 170 | 140 |
| | F | 2 393 | 1 113 | 2 203 | 190 | 320 | 665 | 542 | 638 | 100 | 128 |
| | S | + 751 | + 300 | + 732 | + 19 | + 245 | + 119 | + 89 | + 216 | + 70 | + 12 |
| darunter neue Bundesländer und ehemaliges Berlin (Ost) | Z | 799 | 431 | 785 | 14 | 174 | 250 | 132 | 204 | 23 | 16 |
| | F | 290 | 133 | 288 | 2 | 40 | 95 | 56 | 84 | 9 | 6 |
| | S | + 509 | + 298 | + 497 | + 12 | + 134 | + 155 | + 76 | + 120 | + 14 | + 10 |
| Ausland | Z | 5 205 | 1 623 | 711 | 4 494 | 983 | 1 212 | 795 | 1 694 | 364 | 157 |
| | F | 3 028 | 1 176 | 360 | 2 668 | 304 | 721 | 503 | 1 146 | 267 | 87 |
| | S | + 2 177 | + 447 | + 351 | + 1 826 | + 679 | + 491 | + 292 | + 548 | + 97 | + 70 |
| Sonstige Gebiete, ungeklärt und ohne Angabe | Z | 7 | 1 | 7 | - | 2 | 1 | 1 | 3 | - | - |
| | F | - | - | - | - | - | - | - | - | - | - |
| Zusammen | Z | 12 343 | 4 802 | 7 310 | 5 033 | 2 144 | 3 103 | 2 353 | 3 537 | 722 | 484 |
| | F | 9 473 | 3 929 | 6 275 | 3 198 | 1 257 | 2 660 | 1 880 | 2 738 | 559 | 379 |
| | S | + 2 870 | + 873 | + 1 035 | + 1 835 | + 887 | + 443 | + 473 | + 799 | + 163 | + 105 |

Räumliche Bevölkerungsbewegung

Noch: 47. Wanderungen in Baden-Württemberg 1991 nach ausgewählten Strömen

| Herkunfts- bzw. Zielgebiet | Zuzüge Fortzüge Saldo | Insgesamt | Und zwar | | | Davon im Alter von ... bis unter ... Jahren | | | | | |
|---|-----------------------------|-----------|----------------------|----------|-----------|---|---------|---------|---------|---------|--------------------|
| | | | Erwerbs- personen | Deutsche | Ausländer | unter 18 | 18 - 25 | 25 - 30 | 30 - 50 | 50 - 65 | 65 und älter |
| Landkreis Ravensburg | | | | | | | | | | | |
| Baden-Württemberg | Z | 4 689 | 1 779 | 4 329 | 360 | 883 | 1 311 | 943 | 1 113 | 242 | 197 |
| | F | 4 628 | 2 017 | 4 345 | 283 | 698 | 1 508 | 1 002 | 1 040 | 202 | 178 |
| | S | + 61 | - 238 | - 16 | + 77 | 185 - | 197 - | 59 + | 73 + | 40 + | 19 |
| darunter | | | | | | | | | | | |
| Bodenseekreis | Z | 944 | 462 | 856 | 88 | 153 | 242 | 188 | 256 | 62 | 43 |
| | F | 886 | 496 | 812 | 74 | 135 | 246 | 193 | 240 | 35 | 37 |
| Landkreis Biberach | Z | 565 | 241 | 537 | 28 | 106 | 132 | 106 | 146 | 34 | 41 |
| | F | 531 | 272 | 505 | 26 | 84 | 140 | 122 | 135 | 25 | 25 |
| Landkreis Sigmaringen | Z | 480 | 192 | 444 | 36 | 124 | 117 | 85 | 115 | 24 | 15 |
| | F | 462 | 200 | 449 | 13 | 110 | 96 | 82 | 115 | 27 | 32 |
| Stadtkreis Stuttgart, Landeshauptstadt | Z | 253 | 86 | 233 | 20 | 33 | 75 | 48 | 65 | 13 | 19 |
| | F | 299 | 132 | 286 | 13 | 21 | 141 | 70 | 54 | 9 | 4 |
| Landkreis Konstanz | Z | 224 | 71 | 212 | 12 | 48 | 76 | 45 | 47 | 5 | 3 |
| | F | 253 | 94 | 232 | 21 | 37 | 97 | 51 | 54 | 7 | 7 |
| Alb-Donau-Kreis | Z | 163 | 50 | 146 | 17 | 40 | 46 | 32 | 29 | 9 | 7 |
| | F | 122 | 40 | 111 | 11 | 31 | 35 | 17 | 25 | 5 | 9 |
| Stadtkreis Ulm | Z | 146 | 43 | 119 | 27 | 25 | 42 | 38 | 32 | 6 | 3 |
| | F | 166 | 66 | 158 | 8 | 11 | 72 | 41 | 33 | 4 | 5 |
| Andere Bundesländer | Z | 4 074 | 1 596 | 3 762 | 312 | 835 | 1 038 | 742 | 1 072 | 234 | 153 |
| | F | 3 161 | 1 510 | 2 910 | 251 | 459 | 835 | 671 | 817 | 221 | 158 |
| | S | + 913 | + 86 | + 852 | + 61 | + 376 | + 203 | + 71 | + 255 | + 13 | + 5 |
| darunter neue Bundesländer und ehemaliges Berlin (Ost) | Z | 1 043 | 458 | 1 023 | 20 | 282 | 306 | 155 | 250 | 37 | 13 |
| | F | 287 | 134 | 279 | 8 | 36 | 89 | 66 | 82 | 12 | 2 |
| | S | + 756 | + 324 | + 744 | + 12 | + 246 | + 217 | + 89 | + 168 | + 25 | + 11 |
| Ausland | Z | 4 836 | 938 | 995 | 3 841 | 1 159 | 1 095 | 664 | 1 364 | 392 | 162 |
| | F | 1 909 | 478 | 296 | 1 613 | 287 | 409 | 280 | 663 | 193 | 77 |
| | S | + 2 927 | + 460 | + 699 | + 2 228 | + 872 | + 686 | + 384 | + 701 | + 199 | + 85 |
| Sonstige Gebiete, ungeklärt und ohne Angabe | Z | 3 | - | 3 | - | - | - | - | - | 3 | - |
| | F | 1 | - | 1 | - | - | - | - | - | 1 | - |
| Zusammen | Z | 13 602 | 4 313 | 9 089 | 4 513 | 2 877 | 3 444 | 2 349 | 3 549 | 871 | 512 |
| | F | 9 899 | 4 005 | 7 552 | 2 147 | 1 444 | 2 752 | 1 953 | 2 520 | 617 | 413 |
| | S | + 3 903 | + 308 | + 1 537 | + 2 366 | + 1 433 | + 692 | + 396 | + 1 029 | + 254 | + 99 |
| Landkreis Sigmaringen | | | | | | | | | | | |
| Baden-Württemberg | Z | 3 416 | 1 522 | 3 139 | 277 | 649 | 928 | 710 | 746 | 178 | 205 |
| | F | 3 939 | 1 576 | 3 626 | 313 | 715 | 1 242 | 776 | 832 | 216 | 158 |
| | S | - 523 | - 54 | - 487 | - 36 | - 66 | - 314 | - 66 | - 86 | - 38 | - 47 |
| darunter | | | | | | | | | | | |
| Landkreis Ravensburg | Z | 462 | 200 | 449 | 13 | 110 | 96 | 82 | 115 | 27 | 32 |
| | F | 480 | 192 | 444 | 36 | 124 | 117 | 85 | 115 | 24 | 15 |
| Bodenseekreis | Z | 379 | 176 | 340 | 38 | 92 | 71 | 67 | 120 | 19 | 9 |
| | F | 320 | 159 | 296 | 24 | 53 | 105 | 66 | 69 | 19 | 8 |
| Zollernalbkreis | Z | 362 | 150 | 323 | 39 | 79 | 82 | 46 | 76 | 21 | 58 |
| | F | 417 | 181 | 366 | 51 | 82 | 128 | 78 | 88 | 25 | 16 |
| Landkreis Konstanz | Z | 258 | 127 | 243 | 15 | 44 | 87 | 55 | 51 | 10 | 11 |
| | F | 256 | 103 | 244 | 12 | 37 | 81 | 63 | 42 | 17 | 16 |
| Landkreis Biberach | Z | 233 | 117 | 222 | 11 | 31 | 67 | 64 | 50 | 9 | 12 |
| | F | 284 | 145 | 262 | 22 | 56 | 81 | 61 | 59 | 14 | 13 |
| Landkreis Reutlingen | Z | 211 | 88 | 195 | 16 | 42 | 62 | 44 | 44 | 10 | 9 |
| | F | 214 | 88 | 186 | 28 | 39 | 66 | 37 | 54 | 8 | 10 |
| Stadtkreis Stuttgart, Landeshauptstadt | Z | 149 | 67 | 146 | 3 | 13 | 43 | 38 | 30 | 10 | 15 |
| | F | 207 | 81 | 193 | 14 | 19 | 88 | 43 | 47 | 7 | 3 |
| Andere Bundesländer | Z | 1 711 | 690 | 1 607 | 104 | 372 | 425 | 323 | 443 | 85 | 63 |
| | F | 1 235 | 527 | 1 135 | 100 | 214 | 346 | 270 | 323 | 47 | 35 |
| | S | + 476 | + 163 | + 472 | + 4 | + 158 | + 79 | + 53 | + 120 | + 38 | + 28 |
| darunter neue Bundesländer und ehemaliges Berlin (Ost) | Z | 583 | 270 | 569 | 14 | 146 | 157 | 84 | 143 | 31 | 22 |
| | F | 158 | 66 | 157 | 1 | 31 | 43 | 32 | 42 | 7 | 3 |
| | S | + 425 | + 204 | + 412 | + 13 | + 115 | + 114 | + 52 | + 101 | + 24 | + 19 |
| Ausland | Z | 2 272 | 358 | 772 | 1 500 | 600 | 452 | 281 | 612 | 228 | 99 |
| | F | 845 | 164 | 136 | 709 | 143 | 190 | 119 | 256 | 106 | 31 |
| | S | + 1 427 | + 194 | + 636 | + 791 | + 457 | + 262 | + 162 | + 356 | + 122 | + 68 |
| Sonstige Gebiete, ungeklärt und ohne Angabe | Z | 12 | 2 | 12 | - | 3 | - | 4 | 3 | 2 | - |
| | F | - | - | - | - | - | - | - | - | - | - |
| Zusammen | Z | 7 411 | 2 572 | 5 530 | 1 881 | 1 624 | 1 805 | 1 318 | 1 804 | 493 | 367 |
| | F | 6 019 | 2 267 | 4 897 | 1 122 | 1 072 | 1 778 | 1 165 | 1 411 | 369 | 224 |
| | S | + 1 392 | + 305 | + 633 | + 759 | + 552 | + 27 | + 153 | + 393 | + 124 | + 143 |