

Statistik von Baden-Württemberg

**BAND
407**

Volks-, Berufs-, Gebäude-, Wohnungs- und Arbeits- stättenzählung 1987

**Fachbereichsergebnisse
der Arbeitsstättenzählung:**

**Arbeitsstätten, Unternehmen
und Beschäftigung**
Landesergebnisse

ISSN 0936-4722

Statistisches Landesamt Baden-Württemberg

Postfach 106033 · 7000 Stuttgart 10

Telefon (0711) 641-0 · Telex 722815 stala d · Btx *64651# · Telefax 6412440

Preis DM 14,80

zuzügl. Versandkosten

Herstellung: W. Kohlhammer Druckerei GmbH + Co · 7000 Stuttgart 61

Nachdruck, auch im Auszug, nur mit Quellenangabe gestattet

Vorwort

Das Ziel der Arbeitsstättenzählung 1987 war die Bereitstellung aktueller sowie regional und fachlich tief gegliederter Strukturdaten. Die Ergebnisse der Arbeitsstättenzählung sind damit eine wesentliche Entscheidungshilfe für alle Fragen der regionalen und sektoralen Strukturpolitik, ermöglichen es aber auch den befragten Unternehmen und Betrieben, ihre Standort- und Vertriebsplanung hieran auszurichten. Darüber hinaus stellt die Arbeitsstättenzählung Basismaterial für nachfolgende Bereichsstatistiken bereit.

In dem vorliegenden Band werden die Ergebnisse der Arbeitsstättenzählung 1987 in tiefer fachlicher Gliederung für das Land veröffentlicht. Der Nachweis erfolgt für Arbeitsstätten und Beschäftigte nach Niederlassungsart, Beschäftigtengrößenklassen und im Zeitvergleich zu den Ergebnissen vergangener Zählungen bis ins Jahr 1950. Darüber hinaus werden Beschäftigte nach ihrer Stellung im Betrieb sowie Unternehmen und Beschäftigte nach Rechtsformen dargestellt. Tabellen über gezahlte Löhne und Gehälter in Arbeitsstätten und Unternehmen runden das Gesamtbild der Arbeitsstättenzählung 1987 in Baden-Württemberg ab. Alle Tabellen sind Teil des zwischen den Statistischen Landesämtern vereinbarten Veröffentlichungsprogramms.

Die Erhebung wurde in der Abteilung Gewerbliche Wirtschaft durchgeführt.

Stuttgart, im August 1990

Statistisches Landesamt
Baden-Württemberg
Professor Dr. Max Wingen
Präsident

Inhalt

	Seite
Vorwort	3
Vorbemerkungen	7
Definitionen und Erläuterungen	9
Arbeitsstättenbogen	11
Übersicht über die Tabellen des Bandes 407	19

Schaubilder

1. Arbeitsstätten und Beschäftigte in Baden-Württemberg am 25. Mai 1987 nach Niederlassungsart und Wirtschaftsabteilungen	23
2. Teilzeitbeschäftigte in Baden-Württemberg am 25. Mai 1987 nach Geschlecht und Wirtschaftsabteilungen	23
3. Weibliche Beschäftigte in Baden-Württemberg am 25. Mai 1987 nach Wirtschaftsabteilungen	25
4. Beschäftigte in Arbeitsstätten in Baden-Württemberg am 25. Mai 1987 nach Stellung im Betrieb und Wirtschaftsbereichen	27
5. Unternehmen und Beschäftigte in Baden-Württemberg am 25. Mai 1987 nach Rechtsformen	29
6. Anteil der Teilzeitbeschäftigten an den Beschäftigten insgesamt in Baden-Württemberg am 25. Mai 1987 nach Wirtschaftsunterabteilungen	31

Tabellen

01 Arbeitsstätten und Beschäftigte in Baden-Württemberg am 25. Mai 1987 nach Niederlassungsart und Wirtschaftszweigen	34
03 Arbeitsstätten und Beschäftigung in Baden-Württemberg am 25. Mai 1987 bzw. 1986 nach Wirtschaftszweigen	60
04 Arbeitsstätten und Beschäftigte in Baden-Württemberg am 25. Mai 1987 nach Beschäftigtengrößenklassen und Wirtschaftszweigen	86
05 Beschäftigte in Arbeitsstätten in Baden-Württemberg am 25. Mai 1987 nach Stellung im Betrieb und Wirtschaftszweigen	102
06 Unternehmen und Beschäftigte in Baden-Württemberg am 25. Mai 1987 nach Rechtsformen und Wirtschaftszweigen	118
07 Unternehmen und Beschäftigung in Baden-Württemberg am 25. Mai 1987 bzw. 1986 nach Wirtschaftszweigen und Beschäftigtengrößenklassen	123
10 Arbeitsstätten und Beschäftigte in Baden-Württemberg im Zeitvergleich nach Wirtschaftszweigen	130

Anhang

Fußnoten zu den Tabellen	135
Systematik der Wirtschaftszweige für die Arbeitsstättenzählung 1987	137

Vorbemerkungen

Erhebungsumfang und -methode

Am 25. Mai 1987 wurde – erstmals wieder nach 17 Jahren – eine nichtlandwirtschaftliche Arbeitsstättenzählung durchgeführt. Rechtsgrundlage hierfür war das Gesetz über eine Volks-, Berufs-, Gebäude-, Wohnungs- und Arbeitsstättenzählung (Volkszählungsgesetz 1987) vom 8. November 1985 (BGBl. I S. 2078). Der Erhebungsumfang der Arbeitsstättenzählung erstreckt sich auf den gesamten nichtlandwirtschaftlichen Bereich, das heißt, es werden alle Arbeitsstätten des Produzierenden Gewerbes, des Handels, des Verkehrs bis hin zum öffentlichen Bereich erfaßt. Ausgeschlossen sind dagegen die eigentlichen land- und forstwirtschaftlichen Betriebe, abgesehen von wenigen Arbeitsstätten der gewerblichen Land- und Forstwirtschaft, die nach dem Steuerrecht als Gewerbebetriebe gelten.

Die Arbeitsstättenzählung 1987 war, wie alle Arbeitsstättenzählungen zuvor, Bestandteil eines Gesamtzählungswerks und damit organisatorisch und zeitlich mit der Volkszählung verknüpft. Die sehr umfangreiche und aufwendige Zählungsorganisation der Volkszählung wurde gleichzeitig auch für die Arbeitsstättenzählung eingesetzt. Die Zähler hatten nach genauer Anweisung jede nichtlandwirtschaftliche Arbeitsstätte festzustellen, d.h. jede örtliche Einheit (ein Grundstück oder eine abgegrenzte Räumlichkeit), in der eine oder mehrere Personen unter einheitlicher Leitung regelmäßig haupt- oder nebenberuflich erwerbstätig waren. Für jede Arbeits-

stätte war mit oder ohne Hilfe des Zählers ein Arbeitsstättenbogen auszufüllen. Die Nummern der Arbeitsstättenbogen wurden zusammen mit den Bogennummern der Volkszählung in eine mit Regionalmerkmalen versehene Regionalliste eingetragen. Die kombinierte Auswertung von Regionallisten und Erhebungsvordrucken ergab schließlich die regionale Zuordnung der Arbeitsstätten bis unterhalb der Gemeindeebene.

Systematische Grundlage (siehe Anhang)

Die Zuordnung der Arbeitsstätten zu einem bestimmten Wirtschaftszweig erfolgte nach der hauptsächlich ausgeübten Tätigkeit der Arbeitsstätte, die im Erhebungsvordruck in detaillierter Form anzugeben war. Maßgebend hierfür war die Selbsteinschätzung der Auskunftspflichtigen. Die Klassifizierung der Tätigkeiten erfolgte auf der Grundlage der "Systematik der Wirtschaftszweige, Ausgabe 1979, Fassung für die Arbeitsstättenzählung 1983" bzw. 1987, die weitgehend mit der Fassung für die Arbeitsstättenzählung 1970 übereinstimmte. Abweichungen hierzu ergaben sich in erster Linie durch Erweiterungen der Positionen.

Fußnoten zu den Tabellen (siehe Anhang)

Die Nummerierung der Fußnoten zu den Tabellen ist bundeseinheitlich. Sie erfolgte nicht fortlaufend auf einzelne Tabellen bezogen, sondern in Zusammenhang mit der Gesamtveröffentlichung.

Definitionen und Erläuterungen

(Siehe auch nachfolgenden Erhebungsvordruck)

Die Numerierung der Tabellen ist bundeseinheitlich. Zum besseren Verständnis des Inhalts der hier vorliegenden Tabellen werden die wichtigsten vorkommenden Begriffe in alphabetischer Reihenfolge erläutert:

Angestellte

Angestellte sind Arbeitnehmer, die der Beitragspflicht zur Angestelltenversicherung unterliegen oder auf Grund besonderer Vorschriften von dieser befreit sind. Betriebsleiter, Direktoren, Vorstandsmitglieder und andere leitende Kräfte, die nicht Inhaber sind, sondern im Angestelltenverhältnis stehen, sind hier mitzuzählen.

Arbeiter

Arbeiter sind Arbeitnehmer, die der Beitragspflicht zur Arbeiterrentenversicherung unterliegen oder auf Grund besonderer Vorschriften von dieser befreit sind. **Facharbeiter/Gesellen** sind wegen ihrer Fachkenntnisse und Fähigkeiten mit Arbeiten beschäftigt, die als besonders schwierig oder verantwortungsvoll gelten.

Arbeitnehmer

siehe Fußnote²¹⁾

Arbeitsstätte

siehe **Nichtlandwirtschaftliche Arbeitsstätte**

Arbeitsstätten mit Löhnen und Gehältern

siehe Fußnote²⁰⁾

Ausländer

siehe Fußnote²⁵⁾

Auszubildende

siehe Fußnote²⁶⁾

Beamte

siehe Fußnote²⁹⁾

Beschäftigte ("Tätige Personen")

Als Beschäftigte gelten alle voll- und teilzeitbeschäftigten Personen, die am Stichtag in einem Arbeitsverhältnis stehen und in der Lohn- und Gehaltsliste geführt werden, einschließlich tätiger Inhaber und unbezahlt mithelfender Familienangehöriger, unabhängig von der Arbeitszeit, die sie in der Arbeitsstätte tätig sind.

Mitzuzählen sind Mitarbeiter im Außendienst, Frauen im Mutterschutz, Personen im Erziehungsurlaub sowie das Personal auf Bau- und Montagestellen, auf Fahrzeugen und Schiffen.

Nicht mitzuzählen sind u.a. Leiharbeitnehmer, freie Mitarbeiter und Empfänger von Vorruhestandsgeld sowie Heimarbeiter und Personen, die zur Ableistung des Grundwehrdienstes oder des zivilen Ersatzdienstes einberufen sind.

Beschäftigte je Arbeitsstätte

siehe Fußnote²³⁾

Facharbeiter/Gesellen

siehe **Arbeiter**

Einzige Niederlassung

Als einzige Niederlassung gilt eine Arbeitsstätte, die gleichzeitig die wirtschaftliche Einheit (Unternehmen) darstellt und über keine weiteren Zweigniederlassungen verfügt.

Hauptniederlassung

Eine Hauptniederlassung ist diejenige Arbeitsstätte, von der aus das aus mehreren Zweigniederlassungen bestehende Unternehmen geleitet wird.

Löhne und Gehälter

Löhne und Gehälter umfassen die Bruttobezüge der Arbeitnehmer einschließlich aller tariflichen oder frei vereinbarten Zulagen, Gratifikationen, Prämien und ähnliches. Nicht enthalten sind Heimarbeiterlöhne, Pflichtbeiträge des Arbeitgebers zur Sozialversicherung, allgemeine soziale Aufwendungen usw. sowie Ruhegelder, Betriebspensionen, Auslösungen im Baugewerbe und Umzugskostenvergütungen.

Löhne und Gehälter je Arbeitnehmer

siehe Fußnote²²⁾

Nichtlandwirtschaftliche Arbeitsstätte

Als nichtlandwirtschaftliche Arbeitsstätte gilt jede örtliche Einheit (ein Grundstück oder eine abgegrenzte Räumlichkeit), in der eine oder mehrere Personen unter einheitlicher Leitung regelmäßig haupt- oder nebenberuflich erwerbstätig sind. Dabei spielt es keine Rolle, ob es sich um eine erwerbs- oder nichterwerbswirtschaftliche Einheit (z.B. Behörde) handelt. Zu den Arbeitsstätten zählen auch land- und forstwirtschaftliche Betriebe, sofern sie steuerlich als Gewerbebetriebe gelten.

Eine Arbeitsstätte ist entweder die einzige Niederlassung, Hauptniederlassung oder Zweigniederlassung eines Unternehmens.

Sonstige Arbeiter

siehe **Arbeiter**

Tätige Inhaber

Hier sind nur die Inhaber aufgeführt, die auch in dieser Arbeitsstätte tätig sind. Unter dieser Position sind auch die Abgeordneten in den Parlamenten des Bundes und der Länder erfaßt, sofern sie Büros unterhalten.

Tätige Personen

siehe **Beschäftigte**

Teilzeitbeschäftigte

siehe Fußnote²⁴⁾

Unbezahlt mithelfende Familienangehörige

Hier sind nur unbezahlt mithelfende Familienangehörige erfaßt. Diese entrichten keine Sozialversicherungsbeiträge.

Unternehmen

Als Unternehmen gilt die kleinste Einheit, die aus handels- und/oder steuerrechtlichen Gründen Bücher führt und den Ertrag ermittelt.

Unternehmen mit Löhnen und Gehältern

Siehe Fußnote²⁸⁾

Zweigniederlassung

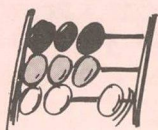
Eine Zweigniederlassung besteht räumlich getrennt -ggf. auch in derselben Gemeinde- von der Hauptniederlassung und ist rechtlich unselbständig.

Zeichenerklärung

— = nichts vorhanden

. = geheimzuhaltender Wert

Abweichungen in den Summen erklären sich durch Runden der Zahlen.



Arbeitsstättenbogen 1987

Stichtag für die Zählung ist der 25. Mai 1987

Bogen-Nummer

Bitte beachten Sie an den mit ☐ gekennzeichneten Stellen die **Erläuterungen** auf dem heraustrennbaren Blatt.

- **Rechtsgrundlage:** Gesetz über eine Volks-, Berufs-, Gebäude-, Wohnungs- und Arbeitsstättenzählung (Volkszählungsgesetz 1987) vom 8. 11. 1985 (BGBl. I S. 2078) in Verbindung mit dem Gesetz über die Statistik für Bundeszwecke (BStatG) vom 14. 3. 1980 (BGBl. I S. 289).
- Der Text des Volkszählungsgesetzes 1987 sowie allgemeine Informationen auch zur Arbeitsstättenzählung sind im Informationsblatt zur Volkszählung 1987 enthalten.
- Weitere Hinweise zur Arbeitsstättenzählung entnehmen Sie bitte dem beiliegenden Erläuterungsblatt ① und ②.
- Für **jede** Arbeitsstätte ist ein Arbeitsstättenbogen auszufüllen. Als Arbeitsstätte gilt jede örtliche Einheit, in der eine oder mehrere Personen unter einheitlicher Leitung regelmäßig haupt- oder nebenberuflich erwerbstätig sind. **Ausnahme: Keinen** Arbeitsstättenbogen erhalten Betriebe der Land- und Forstwirtschaft sowie der Binnenfischerei, die bei der Besteuerung (Gewerbe-, Umsatz- und Einkommensteuer) nicht als Gewerbebetrieb gelten.

- Arbeitsstätten von Behörden, der Sozialversicherung, von Kirchen, Verbänden und sonstigen Organisationen sowie von deren Anstalten und Einrichtungen, brauchen nur die mit ☒ gekennzeichneten Fragen zu beantworten. **Ausnahme:** Arbeitsstätten in der Form von öffentlich-rechtlichen Anstalten, Regiebetrieben, Eigenbetrieben und sonstigen Sondervermögen, die erwerbswirtschaftlich tätig sind und Kostendeckung anstreben, bitte den Fragebogen entsprechend den Erläuterungen ausfüllen. ③

- **Rückgabe:** Sie können den ausgefüllten Fragebogen
 - dem Zähler/der Zählerin aushändigen oder in verschlossenem Umschlag übergeben,
 - bei der Erhebungsstelle abgeben oder dorthin übersenden.Bei Abgabe in verschlossenem Umschlag bitte **unbedingt** Namen, Bezeichnung sowie vollständige Anschrift der Arbeitsstätte, für die dieser Fragebogen ausgefüllt wird, auf dem Umschlag angeben.

➡ **Vollständige Anschrift der Arbeitsstätte, für die dieser Fragebogen ausgefüllt wird**
(Bitte in Blockschrift oder mit deutlichem Stempелеindruck)

Name, Geschäfts- oder Berufsbezeichnung

Straße, Hausnummer

Postleitzahl, Gemeinde

Nur ausfüllen, wenn diese Arbeitsstätte zugleich ZWEIGNIEDERLASSUNG ist – siehe Frage B 3 –

Anschrift des Unternehmens, zu dem diese Arbeitsstätte als Zweigniederlassung gehört

Name, Geschäfts- oder Berufsbezeichnung

Straße, Hausnummer

Postleitzahl, Gemeinde

Nur ausfüllen, wenn diese Arbeitsstätte zugleich HAUPTNIEDERLASSUNG ist – siehe Frage B 2 –

Anschrift(en) der Zweigniederlassung(en)

(Falls Sie mehr als 3 ZWEIGNIEDERLASSUNGEN haben, fordern Sie bitte vom Zähler/von der Zählerin **Ergänzungsblätter** an)

Laufende Nummer	Name, Geschäfts- oder Berufsbezeichnung	Straße, Hausnummer	Postleitzahl, Gemeinde ④
1			
2			
3			

Um Rückfragen zu erleichtern, bitten wir um folgende freiwillige Angaben:

Bearbeiter(in) dieser Meldung:

Telefon- und Apparatnummer:

Erläuterungen zum Fragebogen der Arbeitsstättenzählung 1987 als Bestandteil der Erhebungspapiere

① Zählungsbereich

Bei der Arbeitsstättenzählung handelt es sich um eine stichtagsbezogene, umfassende Bestandsaufnahme. Sie liefert in tiefer fachlicher und regionaler Gliederung einen Überblick über Zahl und Größe der Arbeitsstätten und Unternehmen. Zu diesem Zweck werden vor allem Angaben über die tätigen Personen und die von den Arbeitsstätten und Unternehmen gezahlten Löhne und Gehälter erfragt.

Als **Arbeitsstätte** gilt jede örtliche Einheit (ein Grundstück oder eine abgegrenzte Räumlichkeit), in der eine oder mehrere Personen unter einheitlicher Leitung regelmäßig haupt- oder nebenberuflich erwerbstätig sind. Somit ist für jede Hauptniederlassung, jede Zweigniederlassung, jeden Filialbetrieb, jede Werkstätte, jede Praxis, jede Geschäftsstelle, jedes Büro, jede Dienststelle einer Behörde usw. ein Arbeitsstättenbogen auszufüllen.

Die Arbeitsstättenzählung erstreckt sich auf alle Arbeitsstätten der gewerblichen Landwirtschaft, der Produktion, des Handels und Verkehrs, der Banken und Versicherungen, des Gastgewerbes, der Reinigung und Körperpflege (z.B. Friseure), der Wissenschaft, Bildung, Kultur und Publizistik (z.B. Schulen, Theater, selbständige Künstler, Schriftsteller), des Gesundheitswesens (z.B. Ärzte und Hebammen, Krankenhäuser), der Rechts- und Wirtschaftsberatung (z.B. Rechtsanwälte, Steuerberater, Wirtschaftsberater und -prüfer), der Kirchen, Verbände, sonstigen Organisationen ohne Erwerbszweck, der Behörden und der Sozialversicherung.

Arbeitsstätten im Bereich der Land- und Forstwirtschaft sowie der Binnenfischerei werden bei der Arbeitsstättenzählung erfaßt, sofern sie bei der Besteuerung (Gewerbe-, Umsatz- und Einkommensteuer) als Gewerbebetrieb gelten. Dazu gehören z.B.: Betriebe der gewerblichen Gärtnerei (Landschafts- und Friedhofsgärtnerei), Betriebe der landwirtschaftlichen und der gewerblichen Tierhaltung (Schweinemästereien, Geflügelfarmen, Hundezüchtereien u. dgl.) sowie Dienstleistungsbetriebe für die Land- und Forstwirtschaft (Mähdrusch, Schädlingsbekämpfung, Schafschur u. dgl.).

Auch Hausgewerbetreibende, Zwischenmeister und Werkvertragspartner gelten als Selbständige und haben deshalb einen Arbeitsstättenbogen auszufüllen.

Arbeitsstätten von Heimarbeitern werden jedoch **nicht** erfaßt. Baustellen und Schiffe gelten nicht als besondere Arbeitsstätten.

Als **Unternehmen** gilt die kleinste rechtliche Einheit, die aus handels- und/oder steuerrechtlichen Gründen Bücher führt und den Ertrag ermittelt.

Bestehen Betriebs-, Büro-, Ladengemeinschaften und Einkaufszentren aus verschiedenen Unternehmen, so müssen auch verschiedene Arbeitsstättenbogen ausgefüllt werden.

② Weitere Verwendung der Daten

Aus Gründen des Datenschutzes werden die Hilfsmerkmale (Name, Bezeichnung, Straße und Hausnummer, Bearbeiter[in] des Fragebogens und Telefonnummer) zum frühestmöglichen Zeitpunkt von den Erhebungsmerkmalen getrennt und gesondert aufbewahrt. Sie dürfen (ohne Telefonnummer und Bearbeiter[in] des Fragebogens) zusammen mit dem Namen der Gemeinde, der Zahl der tätigen Personen, der Angabe des Wirtschaftszweiges und der Angabe über die Zugehörigkeit zum Handwerk für Wirtschafts-, Lohn- und Umweltstatistiken sowie zur Aktualisierung der Kartei im Produzierenden Gewerbe genutzt werden.

③ Wirtschaftliche Arbeitsstätten von Behörden

Arbeitsstätten, die als **Hauptniederlassungen** der jeweiligen öffentlich-rechtlichen Anstalten, Regiebetriebe, Eigenbetriebe und sonstigen Sondervermögen zu behandeln sind, bitte die Abschnitte A – H vollständig ausfüllen.

Arbeitsstätten hingegen, die als **Zweigniederlassungen** gelten, müssen nur die Abschnitte A – D ausfüllen. Besteht nur eine **einzige Arbeitsstätte**, sind Angaben zu den Abschnitten A – F zu machen. Die betreffenden Anschriften sind auf Seite 1 des Fragebogens bzw. im Ergänzungsbogen anzugeben.

④ Auch wenn Sie in einer Gemeinde mehrere Zweigniederlassungen haben, führen Sie diese bitte einzeln auf.

⑤ Träger der Arbeitsstätte

Hier sollen die Arbeitsstätten der Gebietskörperschaften und der Sozialversicherung sowie von Organisationen ohne Erwerbszweck ihren Träger angeben, z.B.

Arbeitsstätte	Träger
Erholungsheim	Gewerkschaft
Kindergarten	Kirche
Krankenhaus	Rotes Kreuz
Wirtschaftsministerium	Bund
Polizei	Land
Ordnungsamt	Gemeinde
Altenpflegeheim	gesetzliche Rentenversicherung

⑥ Bitte tragen Sie hier keine Sammelbezeichnungen ein, sondern beschreiben Sie die Art der **hergestellten, reparierten oder gehandelten Waren** möglichst genau, also nicht Fahrzeuge, sondern Krafträder, Kraftwagen; nicht Metallwaren, sondern Metallmöbel, Beschläge; nicht Bekleidung, sondern Herrenoberbekleidung, Wäsche, Kopfbedeckung.

⑦ Zu den **erbrachten Bauleistungen** gehören die Leistungen im Bauhaupt- und Ausbaugewerbe, wie z.B. im Hochbau, Straßenbau, Gerüstbau, in der Dachdeckerei und Zimmerei, der Klempnerei, Bautischlerei, Fliesen- und Plattenlegerei und im Malergewerbe.

⑧ Hierzu gehören die von Handelsvertretern und -vermittlern **vermittelten Waren** sowie die von Grundstücks-, Hypotheken-, Finanzierungsmaklern und Versicherungsvertretern u.dgl. **vermittelten Leistungen**.

⑨ Geben Sie bitte an, ob es sich bei den **Transportleistungen** z.B. um Leistungen bei der Personen- oder Güterbeförderung, bei der See- oder Binnenschifffahrt, im Luftverkehr, in der Spedition oder Lagerei handelt.

⑩ Hierzu gehören sämtliche **Dienstleistungen** von Unternehmen und freien Berufen wie z.B. von Sparkassen, Krankenversicherungen, Zahnärzten, Restaurants und Schankwirtschaften, Pensionen, Damenfriseuren, selbständigen Wissenschaftlern und Sportlern, privaten Theatern, Sanatorien, Wäschereien, Chemischen Reinigungen, Bestattungsinstituten u.dgl.

⑪ Eine **neue wirtschaftliche Tätigkeit** liegt dann vor, wenn eine erhebliche Änderung des Schwerpunkts des betriebenen Gewerbes, der ausgeübten Tätigkeit bzw. des Aufgabengebietes erfolgt ist, z.B. von der Herstellung von Oberbekleidung zum Einzelhandel mit Oberbekleidung. Bitte beachten Sie dazu die Fragen A 2 a – c.

Bei gleichzeitiger Aufnahme einer neuen wirtschaftlichen Tätigkeit und Standortverlagerung bitte nur die Frage nach der Neueröffnung der Arbeitsstätte ankreuzen.

⑫ Kreuzen Sie hier bitte an, wenn Ihre Arbeitsstätte die **Hauptniederlassung** einer Firma, eines Unternehmens, einer Praxis u.dgl. ist, zu der noch rechtlich unselbständige Arbeitsstätten (Zweigniederlassungen ⑬) gehören. Als Hauptniederlassung gilt nur die Arbeitsstätte, von der aus das ganze Unternehmen geleitet wird.

⑬ Eine Arbeitsstätte gilt als **Zweigniederlassung**, wenn sie von der Hauptniederlassung räumlich – gegebenenfalls auch in derselben Gemeinde – getrennt besteht und rechtlich unselbständig ist.

14 Tätige Personen

Als tätige Personen gelten **alle** voll- und teilzeitbeschäftigten Personen, die am Stichtag in einem Arbeitsverhältnis stehen und in der Lohn- und Gehaltsliste geführt werden, einschließlich tätiger Inhaber und unbezahlt mithelfender Familienangehöriger, **unabhängig** von der Arbeitszeit, die sie in der Arbeitsstätte tätig sind.

Mitzzählen sind auch Vertreter und Reisende sowie das Personal auf Bau- und Montagestellen, auf Fahrzeugen und Schiffen.

Nicht zu melden sind Personen, die zur Ableistung des Grundwehrdienstes oder des zivilen Ersatzdienstes einberufen sind, im Ausland beschäftigte Personen und Arbeitskräfte, die als Beauftragte anderer Arbeitsstätten in der meldenden Arbeitsstätte Montage- oder Reparaturarbeiten durchführen. Nicht mitzzählen sind auch Arbeitskräfte, die von anderen Unternehmen gegen Entgelt zur Arbeitsleistung gemäß dem Arbeitnehmerüberlassungsgesetz überlassen wurden (Leiharbeiter wie Fremdlöhner, Zeitbeschäftigte für Bürotätigkeiten usw.).

Bei Arbeitsstätten, die an Arbeitsgemeinschaften des Baugewerbes beteiligt sind, müssen die Angaben einschließlich „Arge-Anteile“ gemacht werden.

Heimarbeiter werden nicht erfaßt.

15 Stichtag ist der 25. Mai 1987

Sind die tätigen Personen zu diesem Tag nicht zu ermitteln, nehmen Sie bitte als Stichtag den nächstmöglichen Zeitpunkt vor oder nach dem 25. Mai 1987.

16 Unbezahlt mithelfende Familienangehörige

Mithelfende Familienangehörige, die in einem Lohn-, Gehalts- oder Ausbildungsverhältnis stehen, sind nicht hier, sondern unter C 4 – 7 und bei Hauptniederlassungen auch unter G 1 c zu melden.

17 Angestellte

Angestellte sind Arbeitnehmer, die der Beitragspflicht zur Angestelltenversicherung unterliegen oder auf Grund besonderer Vorschriften von dieser befreit sind. Betriebsleiter, Direktoren, Vorstandsmitglieder und andere leitende Kräfte, die nicht Inhaber sind, sondern im Angestelltenverhältnis stehen, sind hier mitzzählen.

18 Facharbeiter/Gesellen

Facharbeiter/Gesellen sind Arbeitnehmer, die der Arbeiterrentenversicherung unterliegen oder auf Grund besonderer Vorschriften von dieser befreit sind und wegen ihrer Fachkenntnisse und Fähigkeiten mit Arbeiten beschäftigt werden, die als besonders schwierig oder verantwortungsvoll gelten. Die Befähigung kann durch eine abgeschlossene praktische Berufsausbildung, einen gleichwertigen Berufsfachschulabschluß oder durch langjährige Beschäftigung mit gleichwertigen Arbeiten bei entsprechender Entlohnung erworben sein (z.B. Vorarbeiter). Arbeiterrentenversicherungspflichtige Meister sind hier ebenfalls zu erfassen.

19 Auszubildende

Hierzu zählen gewerblich, kaufmännisch, handwerklich, landwirtschaftlich und technisch Auszubildende in allen Ausbildungsbereichen und im öffentlichen Dienst, einschl. Anlernlinge, Umschüler, Volontäre und Praktikanten, jedoch ohne Beamte im Vorbereitungsdienst.

20 Teilzeitbeschäftigte

Als Teilzeitbeschäftigte gelten alle am Stichtag tätigen Personen, die zur Ableistung einer kürzeren als der orts-, branchen- oder betriebsüblichen Wochenarbeitszeit eingestellt sind. Tätige Inhaber und unbezahlt mithelfende Familienangehörige sind entsprechend zu beurteilen. Kurzarbeit gilt nicht als Teilzeitbeschäftigung.

21 Ausländer

Ausländer sind alle Personen ohne deutsche Staatsangehörigkeit einschl. der Staatenlosen und der Personen mit „ungeklärter“ Staatsangehörigkeit, die sich im

Bundesgebiet aufhalten. Die in der Bundesrepublik anwesenden nichtdeutschen Flüchtlinge, die den Status eines heimatlosen Ausländers oder ausländischen Flüchtlings besitzen, zählen zu den Ausländern. Personen, die sowohl die deutsche als auch eine fremde Staatsangehörigkeit haben, gelten als deutsche Staatsangehörige.

22 Löhne und Gehälter für 1986

Die Summe der Löhne und Gehälter bezieht sich auf das Kalenderjahr 1986. Sollte die Angabe nur für das Geschäftsjahr möglich sein, sind die Angaben für das letzte Geschäftsjahr zu machen, das bis Mai 1987 zu Ende ging.

Bei den Löhnen und Gehältern sind **einzubeziehen** alle tariflichen oder frei vereinbarten Zulagen (z.B. Akkord-, Nacharbeits- und Schmutzzulagen, Mietzuschüsse, Kinderzulagen, Fahrkartenzuschüsse, Essengeld), Naturalvergütungen, Vergütungen für ausgefallene Arbeitszeit (insbesondere Urlaubsgeld), Zuschüsse der Arbeitgeber zum Krankengeld, Urlaubsbeihilfen, Entschädigungen für nicht gewährten Urlaub, Gratifikationen, Gewinnbeteiligungen, Erfolgsprämien, Erfindergeld, vermögenswirksame Leistungen im Sinne von § 2 des Gesetzes zur Förderung der Vermögensbildung der Arbeitnehmer.

Vergütungen für Heimarbeiter sind nicht zu melden.

Nicht einzubeziehen sind Pflichtbeiträge der Arbeitgeber zur Sozialversicherung, Zahlungen auf Grund des Kindergeldgesetzes, allgemeine soziale Aufwendungen (z.B. für Kantinen, Werkskindergärten, Erholungsheime usw.), Spesenersatz, Bergmannsprämien für Bergleute unter Tage, Ruhegehälter und Betriebspensionen, Auslösungen im Baugewerbe sowie Umzugskostenvergütungen.

23 Rechtsform des Unternehmens

Hierzu gehören auch die mit dem Zweck der Kostendeckung betriebenen erwerbswirtschaftlich geführten Unternehmen ohne eigenständige Rechtsform (Regiebetriebe, Eigenbetriebe und sonstige Sondervermögen) von juristischen Personen des öffentlichen Rechts.

24 Angaben über das gesamte Unternehmen

Die Angaben sind über das gesamte Unternehmen als rechtlich selbständige Einheit einschließlich aller Zweigniederlassungen im Inland – auch land- und forstwirtschaftlicher Art – zu machen. Zweigniederlassungen im Ausland werden hingegen nicht erfaßt. Bei Unternehmen, die sich an Arbeitsgemeinschaften des Baugewerbes beteiligen, sind die „Arge-Anteile“ einzubeziehen.

– Die tätigen Personen des **gesamten Unternehmens** in Abschnitt G setzen sich aus den tätigen Personen in der Hauptniederlassung (Abschnitt C) und den tätigen Personen in den Zweigniederlassungen (Abschnitt H) zusammen.

In Abschnitt H sind die tätigen Personen je Zweigniederlassung nur in einer Position ausgewiesen. Deshalb müssen sie in männliche und weibliche tätige Inhaber, unbezahlt mithelfende Familienangehörige und Arbeitnehmer aufgeteilt werden. Zusammen mit den entsprechenden Positionen in Abschnitt C erhalten Sie als **Summe** die für das gesamte Unternehmen einzutragenden Zahlen. Die Arbeitnehmer setzen sich in Abschnitt C aus den Positionen 3 – 7 zusammen.

– Die Bruttolöhne und -gehälter des **gesamten Unternehmens** in Abschnitt G erhalten Sie ebenfalls als Summe der Löhne und Gehälter der Hauptniederlassung (Abschnitt D) und der Löhne und Gehälter der Zweigniederlassungen (Abschnitt H).

25 Zu den **Arbeitnehmern** zählen Beamte, Angestellte, Facharbeiter, Gesellen, sonstige Arbeiter und Auszubildende.

26 In Abschnitt H sind alle inländischen Zweigniederlassungen aufzuführen, auch solche land- und forstwirtschaftlicher Art.

27 Bitte geben Sie hier die **wirtschaftliche Tätigkeit** ihrer Zweigniederlassung(en) in Anlehnung an die Fragen A 2 a – c an.

A	Allgemeine Angaben über die Arbeitsstätte, für die dieser Fragebogen ausgefüllt wird		Bogen-Nummer		Satz- stelle 1 – 7			
	➡ 1	Träger der Arbeitsstätte – nur bei Anstalten oder Einrichtungen von Behörden oder der Sozialversicherung sowie von Kirchen, Verbänden und sonstigen Organisationen ⑤ :	Bitte nicht ausfüllen!			8		
			<div>Satzart<div>1</div></div>					
2	➡ a	Wirtschaftliche Tätigkeit der Arbeitsstätte	Wirtschaftsklasse		9 – 13			
		Genaue Bezeichnung des betriebenen Gewerbes, der ausgeübten Tätigkeit bzw. des Aufgabengebietes:	der Arbeitsstätte					
			des Unternehmens		14 – 18			
b	Mit folgenden zusätzlichen Angaben ermöglichen Sie uns die Zuordnung Ihrer Arbeits- stätte zu den einzelnen Wirtschaftszweigen. Nennen Sie bitte die							
b 1	– hergestellten, erzeugten oder gewonnenen Güter oder Waren ⑥ :							
b 2	– reparierten Waren ⑥ :							
b 3	– erbrachten Bauleistungen ⑦ :							
b 4	– im Großhandel gehandelten Waren ⑥ :							
b 5	– im Einzelhandel gehandelten Waren ⑥ :							
b 6	– vermittelten Waren und vermittelten Leistungen ⑧ :							
b 7	– erbrachten Transportleistungen ⑨ :							
b 8	– erbrachten sonstigen Tätigkeiten, Dienstleistungen ⑩ :							
c	Falls Sie in mehreren Zeilen Angaben gemacht haben, kreuzen Sie bitte unten die Nummer der Zeile an, die den Schwerpunkt Ihrer wirtschaftlichen Tätigkeit beschreibt:							
	<div>b 1</div>	<div>b 2</div>	<div>b 3</div>	<div>b 4</div>	<div>b 5</div>	<div>b 6</div>	<div>b 7</div>	<div>b 8</div>

Falls Sie in **einer** Zeile
mehrere Angaben
gemacht haben,
unterstreichen Sie
bitte die **hauptsächlich**
hergestellte Ware oder
erbrachte Leistung.

➡ 3	Eröffnung dieser Arbeitsstätte (Zutreffendes bitte ankreuzen!)																																																			
	Wann wurde die unter A 2 angegebene wirtschaftliche Tätigkeit an diesem Standort aufgenommen (Eröffnung)?																																																			
a	<table><tr><td rowspan="2">11</td><td colspan="2">vor 1960</td><td colspan="2">1960 – 1969</td><td colspan="2">1970 – 1980</td><td colspan="2">1981</td><td colspan="2">1982</td><td colspan="2">1983</td><td colspan="2">1984</td><td colspan="2">1985</td><td colspan="2">1986</td><td colspan="2">1987</td></tr><tr><td>0</td><td></td><td>1</td><td></td><td>2</td><td></td><td>3</td><td></td><td>4</td><td></td><td>5</td><td></td><td>6</td><td></td><td>7</td><td></td><td>8</td><td></td><td>9</td><td></td></tr></table>											11	vor 1960		1960 – 1969		1970 – 1980		1981		1982		1983		1984		1985		1986		1987		0		1		2		3		4		5		6		7		8		9	
11	vor 1960		1960 – 1969		1970 – 1980		1981		1982		1983		1984		1985		1986		1987																																	
	0		1		2		3		4		5		6		7		8		9																																	
b	Wenn nach 1980 eröffnet:																																																			
	Handelt es sich um eine Neueröffnung der Arbeitsstätte? (Neugründung oder neue wirtschaftliche Tätigkeit) ⑪											12	1																																							
	oder eine Standortverlagerung innerhalb der Gemeinde?											12	2																																							
	oder eine Standortverlagerung aus einer anderen Gemeinde?											12	3																																							
B																																																				
Niederlassungsart (Zutreffendes bitte ankreuzen!)																																																				
Arbeitsstätten von Behörden, der Sozialversicherung, von Kirchen, Verbänden und sonstigen Organisationen sowie deren Anstalten und Einrichtungen brauchen diese Frage nicht zu beantworten.																																																				
1	Besteht die Firma (Unternehmen, Praxis, Büro u.dgl.) nur aus dieser einzigen Arbeitsstätte ?											15	1	B 1																																						
2	Wenn B 1 nicht zutrifft, wird das aus mehreren Arbeitsstätten bestehende Unternehmen von dieser Arbeitsstätte aus geleitet (Hauptniederlassung)? ⑫											15	2	B 2																																						
3	Wenn B 1 und B 2 nicht zutreffen, bitte das Feld zu B 3 ankreuzen und die Anschrift auf Seite 1 und den Schwerpunkt der wirtschaftlichen Tätigkeit des Unternehmens eintragen, zu dem diese Arbeitsstätte als Zweigniederlassung gehört. ⑬											15	3	B 3																																						
Schwerpunkt der wirtschaftlichen Tätigkeit des gesamten Unternehmens in Anlehnung an die Fragen A 2 a – c.																																																				
C																																																				
Tätige Personen ⑭ in dieser Arbeitsstätte am 25. Mai 1987 ⑮																																																				
einschließlich der vorübergehend Abwesenden, Kranken und Urlauber																																																				
													Anzahl																																							
													männlich		weiblich																																					
1	Tätige Inhaber											16		17																																						
2	Unbezahlt mithelfende Familienangehörige ⑯											18		19																																						
➡ 3	Beamte/Richter, Beamtenanwärter (im öffentl.-rechtl. Dienstverhältnis)											20		21																																						
➡ 4	Angestellte (ohne Auszubildende) ⑰											24		25																																						
➡ 5	Facharbeiter, Gesellen (ohne Auszubildende, ohne Heimarbeiter) ⑱ ...											26		27																																						
➡ 6	Sonstige Arbeiter (ohne Heimarbeiter)											28		29																																						
➡ 7	Auszubildende (auch Anlernlinge, Praktikanten u. Volontäre) ⑲											30		31																																						
➡ 8	Tätige Personen insgesamt											32		33																																						
➡ 9	von den tätigen Personen insgesamt sind Teilzeitbeschäftigte ⑳											34		35																																						
➡ 10	von den Arbeitnehmern unter 4 – 7 sind Ausländer ㉑											36		37																																						
D																																																				
Löhne und Gehälter in dieser Arbeitsstätte													in vollen DM																																							
➡ 1	Bruttolöhne und -gehälter im Kalenderjahr 1986 ㉒											38																																								
➡ 2	Bitte kreuzen Sie nebenstehendes Feld an, wenn im Kalenderjahr 1986 keine Löhne und Gehälter zu zahlen waren											39	1																																							

E Handwerkseigenschaft (Zutreffendes bitte ankreuzen!)

- | | | | | | |
|----------|--|------------|----|---|--|
| 1 | Ist der Inhaber/die Inhaberin oder der Leiter/die Leiterin mit einem handwerklichen Haupt- oder Nebenbetrieb in die Handwerksrolle eingetragen?
<small>(Handwerksähnliche Gewerbe bitte nicht berücksichtigen)</small> | ja | 40 | 1 | |
| | | nein | 40 | 2 | |
-
- | | | | | | |
|----------|---|--|----|---|--|
| 2 | Wenn ja: Die Eintragung im Sinne der Handwerksordnung gilt | | | | |
| a | für einen handwerklichen Hauptbetrieb | | 41 | 1 | |
| b | für einen oder mehrere handwerkliche Nebenbetriebe | | 41 | 2 | |

F Rechtsform des Unternehmens (Zutreffendes bitte ankreuzen!)

- | | | | | | |
|-----------|--|--|----|----|--|
| 1 | Nur eine Person als Inhaber(in) | | 42 | 01 | |
| 2 | Mehrere Personen als Inhaber (z.B. Sozietät, Gesellschaft bürgerlichen Rechts), jedoch nicht in einer der nachstehend genannten Rechtsformen | | 42 | 02 | |
| 3 | OHG | | 42 | 03 | |
| 4 | KG | | 42 | 04 | |
| 5 | GmbH und Co KG | | 42 | 05 | |
| 6 | GmbH | | 42 | 06 | |
| 7 | AG bzw. KGaA | | 42 | 07 | |
| 8 | Eingetragene Genossenschaft | | 42 | 08 | |
| 9 | Sonstige private Rechtsform, z.B. eingetragener Verein, Versicherungsverein auf Gegenseitigkeit | | 42 | 09 | |
| 10 | Wirtschaftliche Unternehmen von Körperschaften, Anstalten oder Stiftungen des öffentlichen Rechts ²³ | | 42 | 10 | |

Diese Seite nur ausfüllen, wenn Frage B 2 (Hauptniederlassung) angekreuzt ist!

G	Angaben über das gesamte Unternehmen ⁽²⁴⁾		Anzahl	
			männlich	weiblich
	1	Tätige Personen ⁽¹⁴⁾ im Unternehmen am 25. Mai 1987 ⁽¹⁵⁾	44	45
	a	Tätige Inhaber	46	47
	b	Unbezahlt mithelfende Familienangehörige ⁽¹⁶⁾	48	49
c	Arbeitnehmer ⁽²⁵⁾	50	51	
d	Tätige Personen insgesamt		52	53
in vollen DM				
2	Bruttolöhne und -gehälter im Unternehmen im Kalenderjahr 1986 ⁽²²⁾		52	
3	Schwerpunkt der wirtschaftlichen Tätigkeit des Unternehmens in Anlehnung an die Fragen A 2a – c.			
4	Anzahl der inländischen Zweigniederlassungen, die zum Unternehmen gehören		53	
Machen Sie bitte in Abschnitt H für diese Zweigniederlassungen weitere Angaben.				

H	Zweigniederlassungen des Unternehmens ⁽²⁶⁾		Bogen-Nummer		Satz- stelle 1 – 7 8
	Hier sind für die unter G 4 angegebenen Zweigniederlassungen Angaben zu machen. Wichtig: Reihenfolge von Seite 1 beibehalten!		Satzart	7	
laufende Nummer	Wirtschaftliche Tätigkeit ⁽²⁷⁾ (Betriebenes Gewerbe, ausgeübte Tätigkeit):	Bitte nicht ausfüllen!	laufende Nummer		1
1			Land	Kreis	Gemeinde
			Wirtschaftsklasse der Arbeitsstätte		
	Tätige Personen ⁽¹⁴⁾ insgesamt am 25. Mai 1987 ⁽¹⁵⁾		Anzahl		
	Bruttolöhne und -gehälter im Kalenderjahr 1986 ⁽²²⁾		in vollen DM		
	Bitte kreuzen Sie nebenstehendes Feld an, wenn 1986 keine Löhne und Gehälter zu zahlen waren.			1	
laufende Nummer	Wirtschaftliche Tätigkeit ⁽²⁷⁾ (Betriebenes Gewerbe, ausgeübte Tätigkeit):	Bitte nicht ausfüllen!	laufende Nummer		2
2			Land	Kreis	Gemeinde
			Wirtschaftsklasse der Arbeitsstätte		
	Tätige Personen ⁽¹⁴⁾ insgesamt am 25. Mai 1987 ⁽¹⁵⁾		Anzahl		
	Bruttolöhne und -gehälter im Kalenderjahr 1986 ⁽²²⁾		in vollen DM		
	Bitte kreuzen Sie nebenstehendes Feld an, wenn 1986 keine Löhne und Gehälter zu zahlen waren.			1	
laufende Nummer	Wirtschaftliche Tätigkeit ⁽²⁷⁾ (Betriebenes Gewerbe, ausgeübte Tätigkeit):	Bitte nicht ausfüllen!	laufende Nummer		3
3			Land	Kreis	Gemeinde
			Wirtschaftsklasse der Arbeitsstätte		
	Tätige Personen ⁽¹⁴⁾ insgesamt am 25. Mai 1987 ⁽¹⁵⁾		Anzahl		
	Bruttolöhne und -gehälter im Kalenderjahr 1986 ⁽²²⁾		in vollen DM		
	Bitte kreuzen Sie nebenstehendes Feld an, wenn 1986 keine Löhne und Gehälter zu zahlen waren.			1	

Übersicht über die Tabellen des Bandes 407

Nachweis	Tab. 01	Tab. 03	Tab. 04	Tab. 05	Tab. 06	Tab. 07	Tab. 10
Darstellungseinheit							
Arbeitsstätten und Beschäftigung – nach Niederlassungsart	X						
– Lohn- und Gehaltssummen		X					
– nach Beschäftigtengrößenklassen			X				
– nach Stellung im Betrieb				X			
– im Zeitvergleich (1950 - 1987)							X
Unternehmen und Beschäftigung – nach Rechtsformen					X		
– Lohn- und Gehaltssummen						X	
– nach Beschäftigtengrößenklassen						X	
Merkmale							
Wirtschaftszweige	X	X	X	X	X	X	X
Arbeitsstätten insgesamt	X	X	X				X
darunter: – einzige Niederlassungen	X						
– Zweigniederlassungen	X						
– mit Löhnen und Gehältern		X					
Unternehmen insgesamt					X	X	
darunter: – mit Löhnen und Gehältern						X	
Beschäftigte insgesamt	X		X	X	X		X
darunter: – weiblich	X			X			X
– in einzigen Niederlassungen	X						
– in Zweigniederlassungen	X						
– Teilzeitbeschäftigte zusammen und weiblich				X			
Beschäftigte je Arbeitsstätte			X				
Tätige Inhaber zusammen und weiblich				X			
Unbezahlt mithelfende Familienangehörige zusammen und weiblich				X			
Arbeitnehmer insgesamt		X		X		X	
darunter: – weiblich				X			
– Ausländer zusammen und weiblich				X			
– Beamte und Angestellte zusammen und weiblich				X			
– Facharbeiter, Gesellen zusammen und weiblich				X			
– Sonstige Arbeiter zusammen und weiblich				X			
– Auszubildende zusammen und weiblich				X			
– in Arbeitsstätten mit Löhnen und Gehältern		X					
– in Unternehmen mit Löhnen und Gehältern						X	
Löhne und Gehälter insgesamt		X				X	
Löhne und Gehälter je Arbeitnehmer		X				X	
Rechtsformen					X		
Regionale und wirtschaftssystematische Gliederung							
Land bis Wirtschaftsabteilungen							X
bis Wirtschaftsunterabteilungen					X	X	
bis Wirtschaftsgruppen			X	X			
bis Wirtschaftsklassen	X	X					

Schaubilder

Schaubild 1
Arbeitsstätten und Beschäftigte in Baden - Württemberg am 25. Mai 1987 nach Niederlassungsart und Wirtschaftsabteilungen

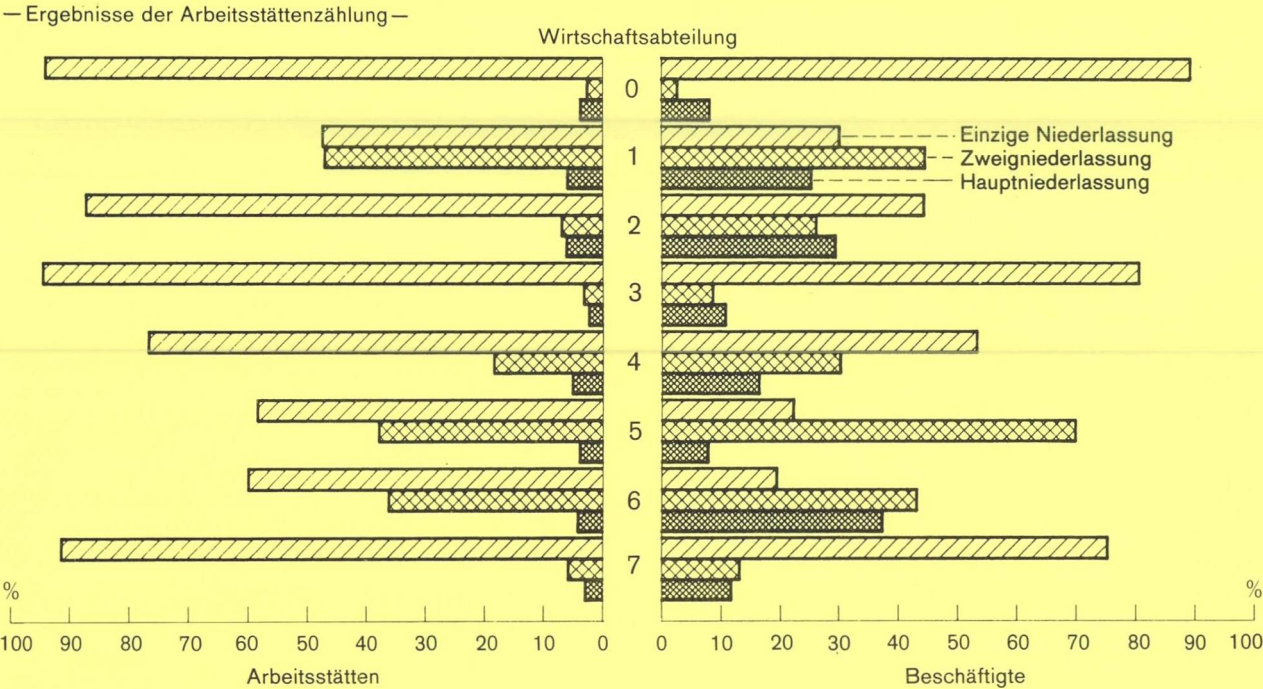


Schaubild 2
Teilzeitbeschäftigte in Baden - Württemberg am 25. Mai 1987 nach Geschlecht und Wirtschaftsabteilungen

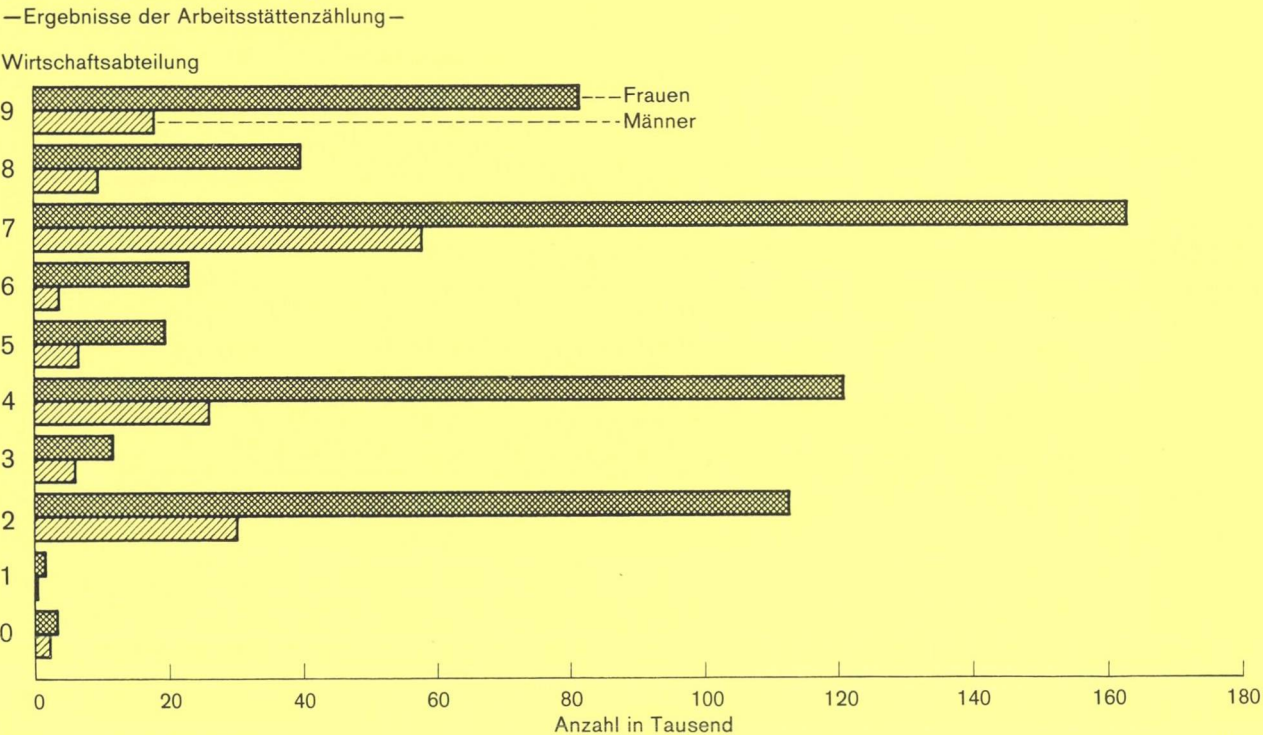


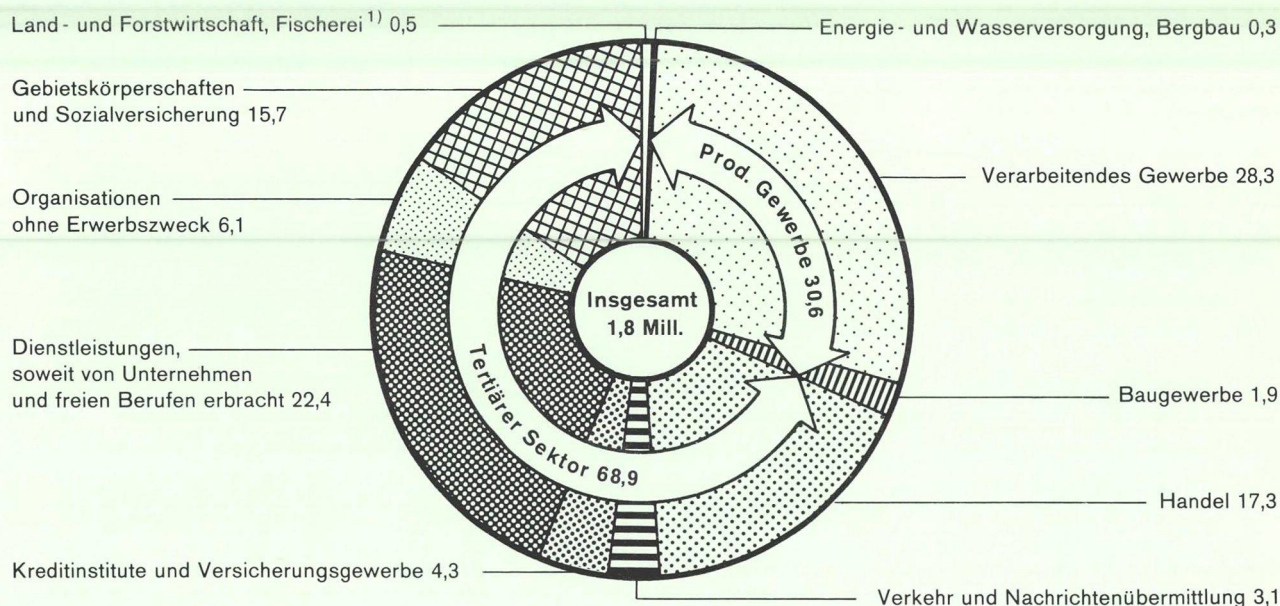
Schaubild 3

Weibliche Beschäftigte in Baden - Württemberg am 25. Mai 1987 nach Wirtschaftsabteilungen

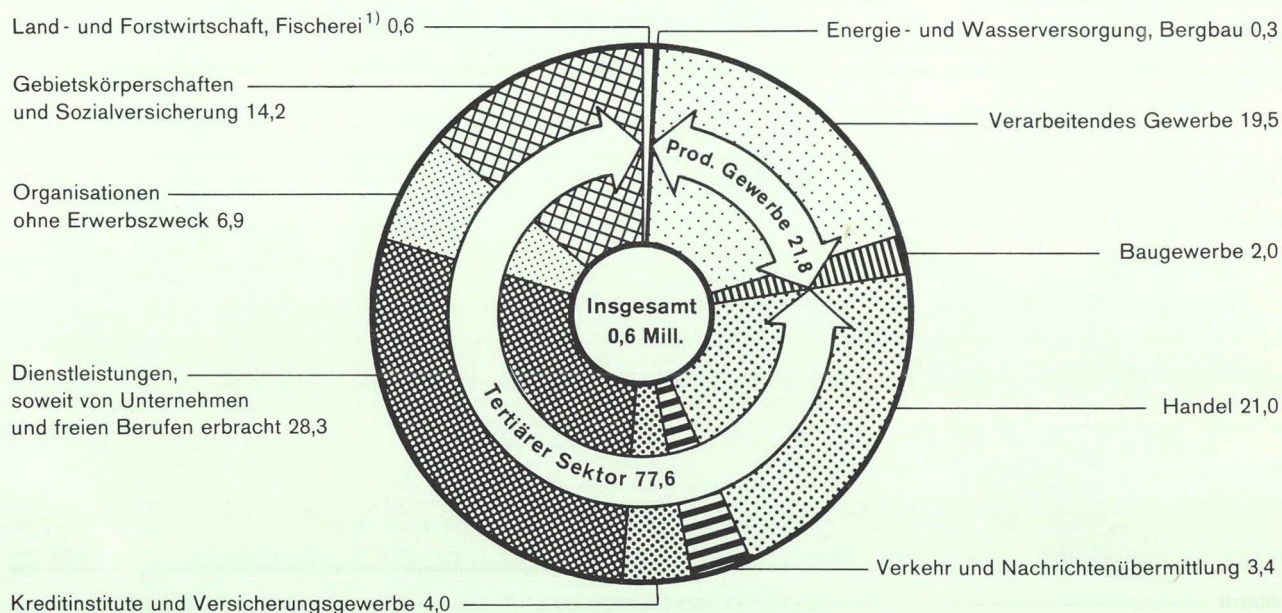
- Ergebnisse der Arbeitsstättenzählung -

Anteile in %

Frauen insgesamt



Teilzeitbeschäftigte Frauen



1) Soweit in den Erhebungsbereich der Arbeitsstättenzählung fallend.

Schaubild 4

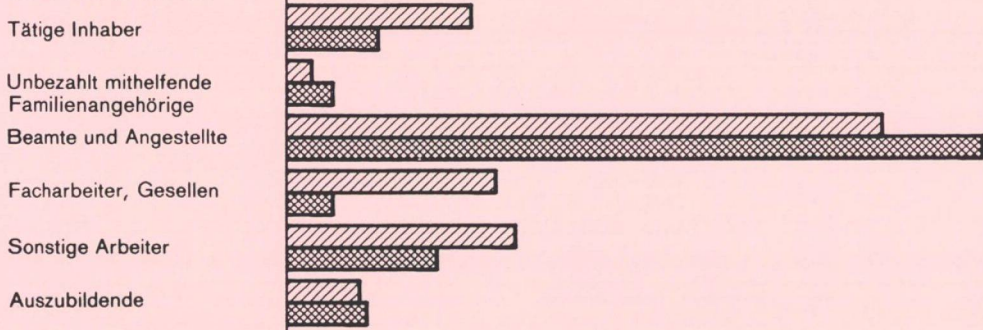
Beschäftigte in Arbeitsstätten in Baden-Württemberg am 25. Mai 1987 nach Stellung im Betrieb und Wirtschaftsbereichen

— Ergebnisse der Arbeitsstättenzählung —

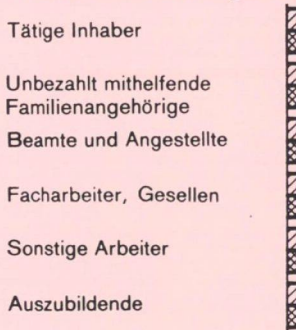
Produzierendes Gewerbe




Handel und Verkehr



Privater Dienstleistungsbereich ¹⁾



Öffentlicher Dienstleistungsbereich ²⁾



1) Wirtschaftsabteilung 6 + 7.- 2) Wirtschaftsabteilung 8 + 9.
Statistisches Landesamt Baden - Württemberg

Schaubild 5

Unternehmen und Beschäftigte in Baden-Württemberg am 25. Mai 1987 nach Rechtsformen

- Ergebnisse der Arbeitsstättenzählung -

Anteile in %

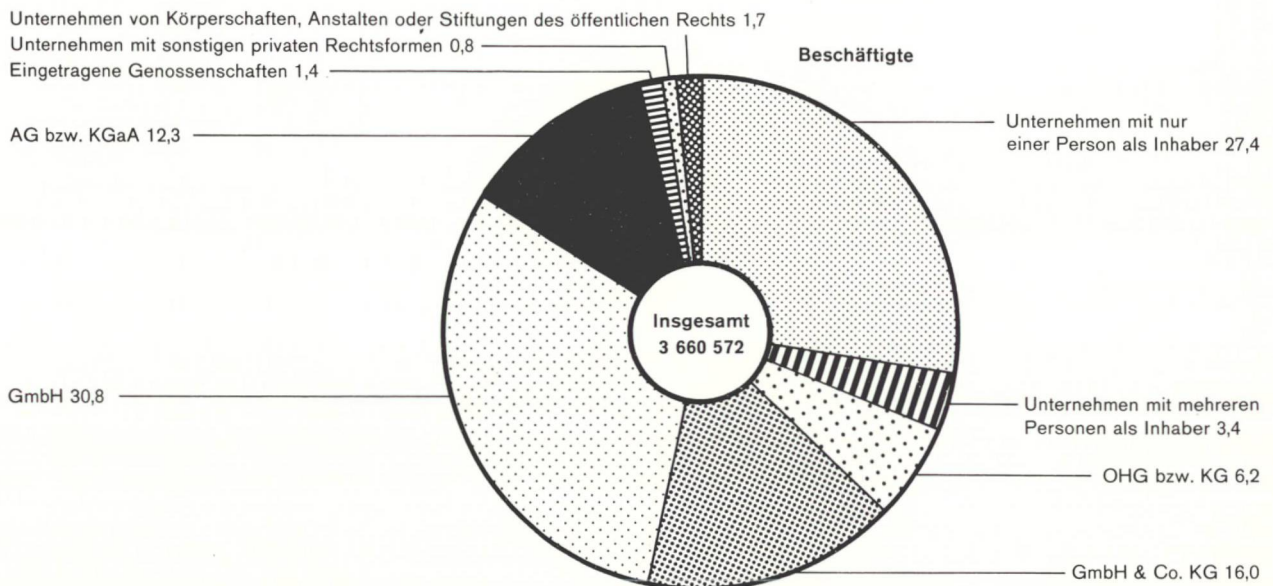
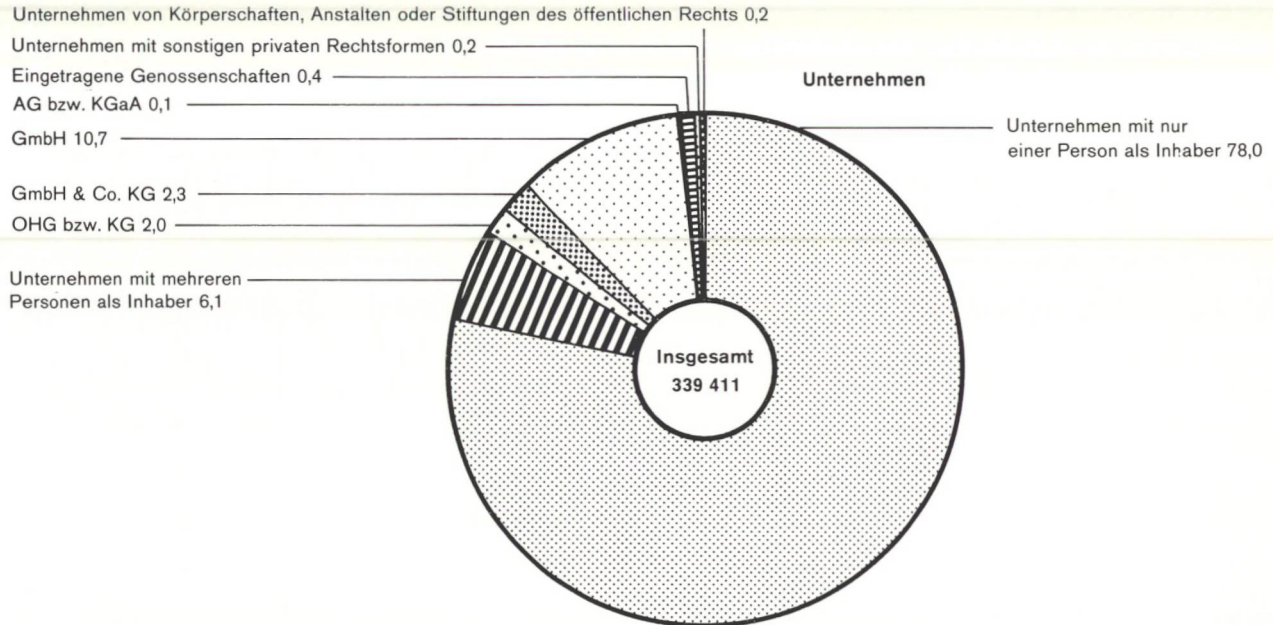
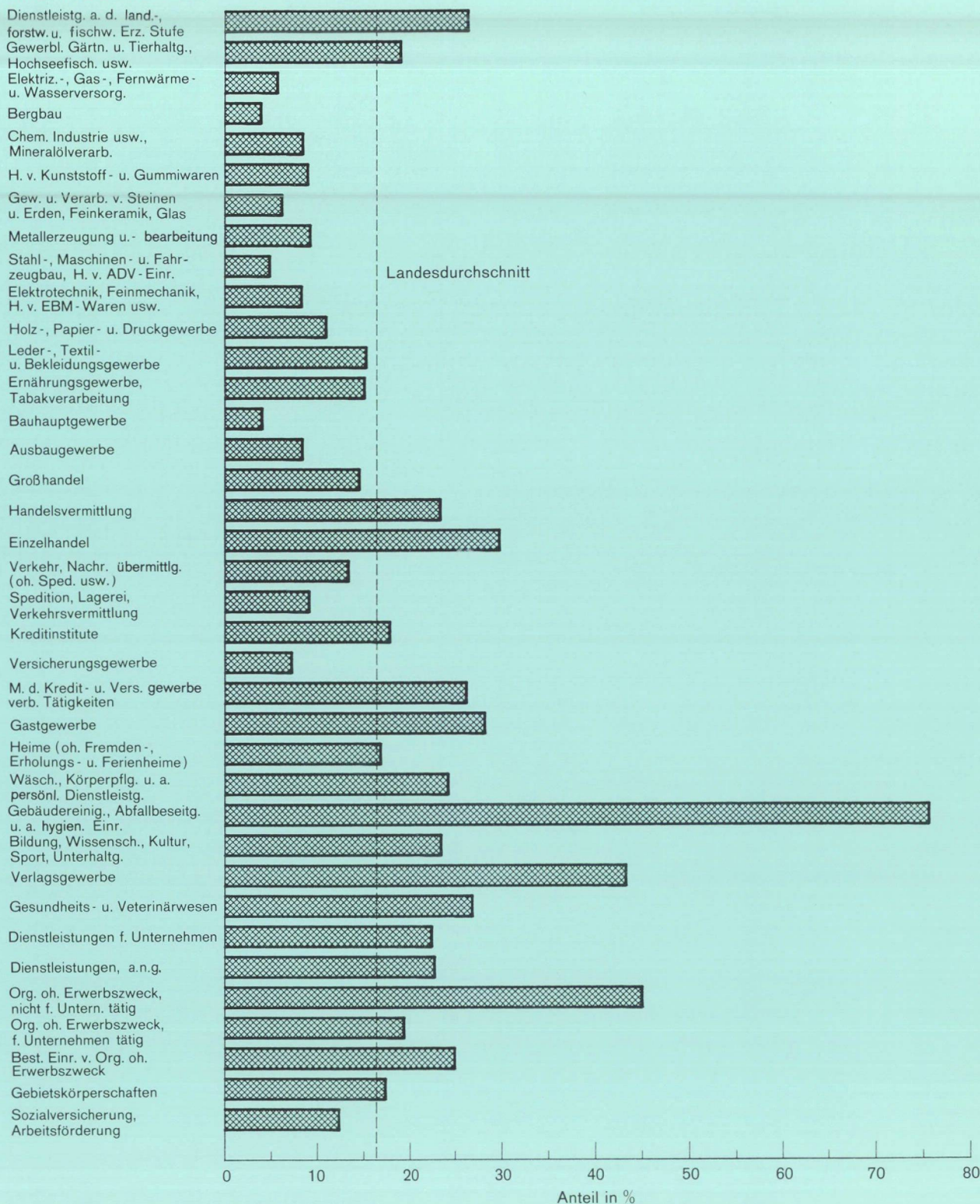


Schaubild 6

Anteil der Teilzeitbeschäftigten an den Beschäftigten insgesamt in Baden-Württemberg am 25. Mai 1987 nach Wirtschaftsunterabteilungen

— Ergebnisse der Arbeitsstättenzählung —

Wirtschaftsunterabteilung



Tabellen

01 Arbeitsstätten und Beschäftigte in Baden-Württemberg am 25. Mai 1987 nach Niederlassungsart und Wirtschaftszweigen

Nr. der Systematik	Wirtschaftszweig	Arbeitsstätten			Beschäftigte				
		insgesamt	darunter		insgesamt	und zwar			
			einzige Nieder- lassungen	Zweig- nieder- lassungen		weiblich		in einzigen Nieder- lassungen	in Zweig- nieder- lassungen
Anzahl				%	Anzahl				
LAND - UND FORSTWIRTSCHAFT, FISCHEREI									
017,055, 077 A)	DIENSTLEISTG. A.D. LAND-, FORST-U. FISCHW. ERZ. STUFE	948	904	35	3 164	696	22,0	2 854	251
031 1	LANDSCHAFTSGAERTNEREI	1 287	1 239	21	9 716	1 509	15,5	8 892	128
031 5	GEWERBL. GAERTNEREI (OH. LANDSCHAFTSGAERTNEREI)	2 137	1 946	51	11 842	6 228	52,6	10 277	261
031	GEWERBL. GAERTNEREI	3 424	3 185	72	21 558	7 737	35,9	19 169	389
034	GEWERBL. TIERHALTUNG U. -PFLEGE	808	.	21	2 224	1 114	50,1	.	88
037	GEWERBL. JAGD	1	.	-	1	-	-	.	-
071 1	GR. HOCHSEEFISCHEREI	-	-	-	-	-	-	-	-
071 5	KL. HOCHSEE-U. KUESTEN- FISCHEREI	-	-	-	-	-	-	-	-
071	HOCHSEE-U. KUESTEN- FISCHEREI	-	-	-	-	-	-	-	-
03,071 A)	GEWERBL. GAERTN. U. TIER- HALTG. , HOCHSEEFISCH. USW	4 233	3 963	93	23 783	8 851	37,2	21 185	477
0	LAND-U. FORSTWIRTSCHAFT, FISCHEREI 2)	5 181	4 867	128	26 947	9 547	35,4	24 039	728
ENERGIE - UND WASSERVERSORGUNG, BERGBAU									
100	ELEKTRIZITAETS-, GAS-U. FERNWAERMEVERSORGUNG, OAS	82	39	29	10 690	1 824	17,1	2 976	4 288
101	ELEKTRIZITAETSVERSORGUNG	507	136	346	16 736	2 811	16,8	4 987	8 369
103	GASVERSORGUNG	82	33	.	2 158	392	18,2	628	932
105	FERNWAERMEVERSORGUNG	32	15	.	696	49	7,0	290	.
107	WASSERVERSORGUNG	324	261	50	2 209	401	18,2	1 174	.
10	ELEKTRIZ. -, GAS-, FERN- WAERME-U. WASSERVERSORG.	1 027	484	485	32 489	5 477	16,9	10 055	.
110	STEINKOHLENBERGB. U. -BRI- KETTHERSTELLUNG, KOKEREI	-	-	-	-	-	-	-	-
111	BRAUNKOHLENBERGBAU U. -BRIKETTHERSTELLUNG	-	-	-	-	-	-	-	-
113 1	EISENERZBERGBAU	-	-	-	-	-	-	-	-
113 5	NE-METALLERZBERGBAU	-	-	-	-	-	-	-	-
113	ERZBERGBAU	-	-	-	-	-	-	-	-
114	GEW. V. SPALT-U. BRUTSTOFF- HALTIGEN ERZEN	-	-	-	-	-	-	-	-
115	KALI-U. STEINSALZBERGBAU, SALINEN	5	-	.	662	57	8,6	-	.
116	GEW. V. ERDOEL, ERDGAS	2	-	.	51	4	7,8	-	.
118 1	SONST. BERGBAU	5	.	.	184	14	7,6	.	.
118 5	TORFGEWINNUNG U. -VEREDLUNG	19	.	.	71	18	25,4	.	.
118	SONST. BERGBAU, TORFGEWINNUNG	24	16	.	255	32	12,5	56	.
11	BERGBAU	31	16	12	968	93	9,6	56	.
1	ENERGIE-U. WASSERVER- SORG. , BERGBAU	1 058	500	497	33 457	5 570	16,6	10 111	14 925

01 Arbeitsstätten und Beschäftigte in Baden-Württemberg am 25. Mai 1987 nach Niederlassungsart und Wirtschaftszweigen

Nr. der Systematik	Wirtschaftszweig	Arbeitsstätten			Beschäftigte				
		insgesamt	darunter		insgesamt	und zwar			
			einzige Nieder- lassungen	Zweig- nieder- lassungen		weiblich		in einzigen Nieder- lassungen	in Zweig- nieder- lassungen
Anzahl					%	Anzahl			
VERARBEITENDES GEWERBE									
200 1	H.V.CHEM.GRUNDSTF. (AUCH M.ANSCHL.WEITERVERARB.)	90	.	.	10 588	1 730	16,3	.	4 627
200 2	H.V.CHEM.ERZEUGNISSEN F. GEWERBE, LANDWIRTSCHAFT	293	207	49	17 167	4 703	27,4	5 951	.
200 31	H.V. PHARMAZEUTISCHEN ERZEUGNISSEN	164	107	35	23 211	11 063	47,7	6 415	3 826
200 33	H.V. SEIFEN, WASCH-U. KOERPERPFLEGEMITTELN	177	149	15	6 925	3 449	49,8	3 288	.
200 35	H.V. FOTOCHEMISCHEN ERZEUGNISSEN	5	.	.	131	19	14,5	.	.
200 39	H.V. SONST. CHEM. ERZEUGN. F. PRIV. VERBRAUCH, VERW.	95	.	.	6 922	2 307	33,3	.	.
200 3	H.V. CHEM. ERZEUGN. F. PRIV. VERBRAUCH, VERWALTUNGEN	441	348	55	37 189	16 838	45,3	11 883	9 223
200 4	H.V. CHEMIEFASERN	5	.	.	4 676	630	13,5	.	.
200	CHEMISCHE INDUSTRIE	829	616	127	69 620	23 901	34,3	.	18 132
201	H.U. VERARB. V. SPALT-U. BRUTSTOFFEN	1	.	-	420	40	9,5	.	-
205	MINERALOELVERARBEITUNG	32	.	11	2 193	216	9,8	.	971
20	CHEM. INDUSTRIE USW, MINERALOELVERARB.	862	633	138	72 233	24 157	33,4	22 887	19 103
210	H.V. KUNSTSTOFFWAREN	1 462	1 248	115	55 159	20 051	36,4	31 202	10 144
213 1	H.V. BEREIFUNGEN	10	4	.	3 155	249	7,9	20	.
213 5	H.V. GUMMIWAREN (OH. BEREIFUNGEN)	95	63	.	12 638	3 365	26,6	2 034	.
213	H.V. GUMMIWAREN	105	67	.	15 793	3 614	22,9	2 054	.
216	RUNDERNEUERUNG U. REP. V. BEREIFUNGEN	20	14	.	294	54	18,4	88	.
21	H.V. KUNSTSTOFF-U. GUMMIWAREN	1 587	1 329	145	71 246	23 719	33,3	33 344	13 819
221 1	GEW. V. NATURSTEINEN, ANG	130	78	.	2 084	165	7,9	1 168	.
221 2	GEW. V. SAND, KIES	237	128	81	3 036	319	10,5	1 271	900
221 3-5	UEBR. GEW. V. STEINEN U. ERDEN 3)	22	13	.	301	54	17,9	68	.
221	GEW. V. STEINEN U. ERDEN	389	219	123	5 421	538	9,9	2 507	1 306
222 1	H.V. ZEMENT	17	6	.	1 982	172	8,7	493	.
222 2	H.V. KALK, MOERTEL, GEBRANNTEN GIPS	36	15	17	1 166	156	13,4	.	435
222 3	H.V. BETONERZEUGNISSEN (OH. FERTIGTEILBAUTEN)	315	239	57	7 353	735	10,0	3 959	1 912
222 4	H.V. GIPSERZEUGNISSEN, ASBESTZEMENTWAREN U. AE.	37	25	.	1 678	212	12,6	420	.
222 5	H.V. KALKSANDSTEINEN	4	.	3	64	4	6,3	.	.
222 6	H.V. TRANSPORTBETON	227	102	97	2 014	191	9,5	742	630
222 7	VERARB. V. ASBEST	9	.	3	1 409	518	36,8	650	.
222 81	VERARB. V. NATURSTEINEN, ANG (OH. STEINMETZEREI)	114	99	7	987	166	16,8	675	100
222 85	STEINBILDHAUEREI, STEINMETZEREI	749	665	39	3 192	604	18,9	2 818	133
222 8	VERARB. V. NATUR- STEINEN, ANG	863	764	46	4 179	770	18,4	3 493	233
222 9	VERARB. V. SCHIEFER SOWIE V. STEINEN U. ERDEN, ANG	63	35	23	1 159	122	10,5	401	.
222	VERARB. V. STEINEN U. ERDEN (OH. GROBKER., SCHLEIFM.)	1 571	1 191	266	21 004	2 880	13,7	10 429	7 404
223 1	H.V. GROBSTEINZEUG	2	.	.	159	10	6,3	.	.

01 Arbeitsstätten und Beschäftigte in Baden-Württemberg am 25. Mai 1987 nach Niederlassungsart und Wirtschaftszweigen

Nr. der Systematik	Wirtschaftszweig	Arbeitsstätten			Beschäftigte				
		insgesamt	darunter		insgesamt	und zwar			
			einzige Niederlassungen	Zweig-niederlassungen					
						weiblich	in einzigen Niederlassungen	in Zweig-niederlassungen	
Anzahl				%	Anzahl				
223 4	H. V. FEUERFESTER GROBKERAMIK	16	.	.	375	47	12,5	.	.
223 7	ZIEGELEI	41	33	.	1 345	132	9,8	877	.
223	GROBKERAMIK	59	43	.	1 879	189	10,1	1 172	.
224 1	H. V. PORZELLAN	39	35	.	649	501	77,2	152	.
224 2	H. V. STEINGUT, FEINSTEIN- ZEUG, TON-U. TOEPFERWAREN	319	305	6	1 259	694	55,1	1 103	.
224 4	H. V. SANITAERER U. TECH- NISCHER KERAMIK	22	16	.	2 089	605	29,0	252	.
224 7	H. V. FLIESEN, BAUKERAMIK, KACHELN, KACHELOEFEN	71	66	.	797	183	23,0	485	.
224	FEINKERAMIK	451	422	14	4 794	1 983	41,4	1 992	1 777
226	H. V. SCHLEIFMITTELN	22	20	.	663	181	27,3	497	.
227 1	H. V. FLACHGLAS (OH. TECHN. GLAS)	4	.	-	157	21	13,4	.	-
227 4	H. V. HOHLGLAS, TECHN. GLAS	46	.	4	3 319	646	19,5	.	865
227 7	VERARB. U. VEREDLG. V. GLAS, H. U. VERARB. V. GLASFASER	280	255	.	4 692	1 867	39,8	3 160	.
227	H. U. VERARB. V. GLAS	330	294	.	8 168	2 534	31,0	3 782	.
22	GEW. U. VERARB. V. STEINEN U. ERDEN, FEINKERAMIK, GLAS	2 822	2 189	438	41 929	8 305	19,8	20 379	12 942
230	HOCHOFEN-, STAHL-U. WARM- WALZWERKE (OH. STAHLROHRE)	8	5	.	1 375	112	8,1	.	.
231	H. V. STAHLROHREN	13	.	-	315	43	13,7	.	-
232	SCHMIEDE-, PRESS-U. HAMMERWERKE	11	.	-	176	26	14,8	.	-
233	NE-METALLERZEUGUNG, NE-METALLHALBZEUGWERKE	110	89	16	10 803	1 927	17,8	3 794	793
234	EISEN-, STAHL-U. TEMPER- GIESSEREI	88	73	7	7 969	1 010	12,7	3 420	829
236	NE-METALLGIESSEREI	153	128	14	9 729	1 577	16,2	6 333	1 481
237	ZIEHEREIEN, KALTWALZWERKE	47	38	.	1 822	320	17,6	1 222	.
238 4	STAHLVERFORMUNG	1 207	1 104	53	32 669	8 851	27,1	23 374	2 211
238 7	OBERFLAECHENVEREDLUNG, HAERTUNG	470	428	23	7 468	2 104	28,2	6 451	367
238	STAHLVERFORMUNG, OBER- FLAECHE. VEREDLG., HAERTUNG	1 677	1 532	76	40 137	10 955	27,3	29 825	2 578
239 11	SCHLOSSEREI U. SCHWEISSEREI, ANG	3 275	3 213	38	18 137	3 319	18,3	17 540	341
239 14	SCHLEIFEREI, ANG	538	521	.	1 994	463	23,2	1 897	.
239 17	BESCHLAG-, KUNST-U. REPARATURSCHMIEDEN	566	551	.	1 494	270	18,1	1 399	.
239 1	SCHLOSSEREI, SCHMIEDEREI U. AE., ANG	4 379	4 285	57	21 625	4 052	18,7	20 836	.
239 5	REPARATURWERKSTAETTEN F. LANDMASCHINEN	875	806	62	3 033	589	19,4	2 699	281
239	MECHANIK, ANG	5 254	5 091	119	24 658	4 641	18,8	23 535	.
23	METALLERZEUGUNG U. -BEARBEITUNG	7 361	6 980	240	96 984	20 611	21,3	69 907	6 644
240	H. V. STAHL-U. L. METALLKON- STRUKTIONEN, WEICHENBAU	549	480	34	13 319	1 579	11,9	9 993	805
241*	KESSEL-U. BEHAELTERBAU	199	167	25	5 476	716	13,1	3 339	774
242 1	H. V. METALLBEARBEITUNGS- MASCHINEN U. AE.	1 604	1 413	106	81 045	12 235	15,1	45 785	9 079
242 2	H. V. HUETTEN-U. WALZWERKS- EINRICHTUNGEN USW	615	474	100	31 265	4 241	13,6	14 491	5 619
242 3	H. V. LANDW. MASCHINEN, ACKERSCHLEPPERN	100	82	10	11 511	1 381	12,0	6 806	2 939

01 Arbeitsstätten und Beschäftigte in Baden-Württemberg am 25. Mai 1987 nach Niederlassungsart und Wirtschaftszweigen

Nr. der Systematik	Wirtschaftszweig	Arbeitsstätten			Beschäftigte				
		insgesamt	darunter		insgesamt	und zwar			
			einzig Nieder- lassungen	Zweig- nieder- lassungen		weiblich		in einzigen Nieder- lassungen	in Zweig- nieder- lassungen
							%		
		Anzahl						Anzahl	
242 4	H.V.MASCHINEN F.D.NAHR.- U.GENUSSMITTELIND.USW	522	426	52	29 017	4 914	16,9	14 780	4 703
242 6	H.V.TEXTIL-U.NAEH- MASCHINEN	141	110	15	16 585	3 780	22,8	9 147	1 836
242 8	H.V.ZAHNRAEDERN,GETRIE- BEN,LAGERN U.AE.	171	136	23	13 531	3 098	22,9	8 486	1 716
242 7, 242 9	UEBR.MASCHINENBAU 4)	1 669	1 361	158	104 810	20 096	19,2	38 415	18 659
242	MASCHINENBAU	4 822	4 002	464	287 764	49 745	17,3	137 910	44 551
243 1	H.V.BUEROMASCHINEN	118	83	26	1 804	574	31,8	646	183
243 5	H.V.ADV-GERAETEN U. -EINRICHTUNGEN	320	222	77	22 230	6 121	27,5	1 760	11 381
243	H.V.BUEROMASCHINEN, ADV-GERAETEN U.-EINR.	438	305	103	24 034	6 695	27,9	2 406	11 564
244 1	H.V.KRAFTWAGEN U. -MOTOREN	59	37	15	117 698	13 156	11,2	959	87 912
244 4	H.V.TEILEN F.KRAFTWAGEN U.-MOTOREN	293	182	74	76 558	15 287	20,0	13 228	43 242
244 7	H.V.KAROSS.,AUFBAUTEN, ANHAENGERN F.KRAFTWAGEN	260	233	21	10 123	1 764	17,4	6 128	2 081
244	H.V.KRAFTWAGEN U.DEREN TEILEN	612	452	110	204 379	30 207	14,8	20 315	133 235
245 11-14	H.V.KRAFTRAEDERN, KRAFTRADMOTOREN	4	.	-	26	9	34,6	.	-
245 17	H.V.FAHRRAEDERN	10	.	.	330	121	36,7	.	.
245 1	H.V.KRAFTRAEDERN,KRAFT- RADMOTOREN,FAHRRAEDERN	14	11	.	356	130	36,5	177	.
245 2	H.V.KRAFTRAD-U. FAHRRADTEILEN	29	25	.	1 184	496	41,9	843	.
245 5	SONST.STRASSEN- FAHRZEUGBAU	93	88	.	407	91	22,4	344	.
245	STRASSENFAHRZEUGBAU (OH.H.V.KRAFTWAGEN)	136	124	5	1 947	717	36,8	1 364	37
246 1	SCHIFFBAU(OH.Boots- u.Jachtbau)	4	3	.	170	15	8,8	138	.
246 5	Boots-u.Jachtbau	60	52	.	409	76	18,6	285	.
246	SCHIFFBAU	64	55	6	579	91	15,7	423	103
247	SCHIENENFAHRZEUGBAU	10	.	7	2 510	296	11,8	.	936
248	LUFT-U.RAUMFAHRZEUGBAU	44	.	8	4 318	1 070	24,8	.	631
249 1	REP.V.KRAFTFAHRZEUGEN, FAHRRAEDERN,LACKIERUNG	5 425	5 091	.	36 425	6 551	18,0	30 164	.
249 5	REP.V.HAUSHALTSNAEH-U. -SCHREIBMASCHINEN	59	51	.	168	62	36,9	126	.
249	REP.V.KFZ,FAHRRAEDERN, HAUSHALTSNAEHMASCH.USW	5 484	5 142	247	36 593	6 613	18,1	30 290	3 610
24	STAHL-,MASCHINEN-U.FAHR- ZEUGBAU,H.V.ADV-EINR.	12 358	10 759	1 009	580 919	97 729	16,8	206 662	196 246
250 1	H.V.BATTERIEN, AKKUMULATOREN	10	5	.	1 855	774	41,7	46	.
250 3	H.V.GERAETEN D.ELEKTRIZ. ERZEUGUNG,-VERTLG.U.AE.	1 109	823	187	118 545	43 133	36,4	22 607	61 595
250 4	H.V.ELEKTRISCHEN LEUCH- TEN U.LAMPEN	118	100	.	3 325	1 482	44,6	1 758	.
250 5	H.V.ELEKTROHAUSHALTS- GERAETEN	87	55	21	16 228	6 707	41,3	5 619	7 570
250 6	H.V.ZAEHLERN,FERNMELDE- MESS-U.REGELGERAETEN USW	1 582	1 252	220	90 144	33 579	37,3	26 635	37 078
250 7	H.V.RUNDFUNK-,FERNSEH-U. PHONOTECHN.GERAETEN	266	234	21	15 841	7 034	44,4	4 299	5 735

01 Arbeitsstätten und Beschäftigte in Baden-Württemberg am 25. Mai 1987 nach Niederlassungsart und Wirtschaftszweigen

Nr. der Systematik	Wirtschaftszweig	Arbeitsstätten			Beschäftigte				
		insgesamt	darunter		insgesamt	und zwar			
			einzige Niederlassungen	Zweig-niederlassungen		weiblich	in einzigen Niederlassungen	in Zweig-niederlassungen	
Anzahl				%	Anzahl				
250 8	MONT.V.ELEKTROTECHN. ERZEUGN. (OH.BAUISTALL.)	304	249	48	7 164	1 091	15,2	2 038	4 945
250	ELEKTROTECHNIK	3 476	2 718	510	253 102	93 800	37,1	63 002	119 876
252 11	OPTIK(OH.AUGENOPTIK, FOTO-U.KINOTECHNIK)	53	39	9	7 449	2 047	27,5	2 085	.
252 15	AUGENOPTIK	754	563	119	9 199	5 076	55,2	4 112	.
252 1	OPTIK(OH.FOTO-U. KINOTECHNIK)	807	602	128	16 648	7 123	42,8	6 197	2 661
252 2	H.V.FOTO-, PROJEKTIONS-U. KINOGERAETEN	45	37	.	4 543	1 794	39,5	677	.
252 5	FEINMECHANIK(OH.H.V.ME-DIZINMECH.U.AE.ERZEUGN.)	206	166	.	7 547	2 691	35,7	3 046	.
252 7	H.V.MEDIZIN-U.ORTHOPAE-DIEMECHANISCHEN ERZEUGN.	1 593	1 431	89	23 214	8 880	38,3	16 131	1 378
252	FEINMECHANIK, OPTIK	2 651	2 236	238	51 952	20 488	39,4	26 051	5 473
254	H.V.UHREN	278	240	18	8 755	4 483	51,2	6 216	674
256 0	H.V.WERKZEUGEN SOWIE GE-RAET.F.D.LANDWIRTSCHAFT	170	138	16	7 028	1 899	27,0	3 109	866
256 1	H.V.SCHLOSSERN, BESCHLAGEN	100	83	9	5 461	1 937	35,5	1 300	978
256 2	H.V.SCHNEIDWAREN, BESTECKEN	42	40	.	4 104	1 457	35,5	801	.
256 3	H.V.HANDELSWAFFEN U. DEREN MUNITION	42	31	.	4 253	1 234	29,0	1 321	.
256 4	H.V.HEIZ-U.KOCHGERAETEN	21	13	.	3 040	981	32,3	181	.
256 5	H.V.STAHLBLECHWAREN (OH.MOEBEL)	367	294	42	13 369	3 040	22,7	7 185	1 988
256 66	H.V.NE-METALLBLECHWAREN (OH.MOEBEL)	238	184	.	4 097	1 322	32,3	2 368	.
256 69	H.V.FEINSTBLECHPACKUNGEN	9	6	.	1 273	444	34,9	209	.
256 6	H.V.NE-METALLBLECHW. (OH. MOEBEL), FEINSTBLECHPACK.	247	190	40	5 370	1 766	32,9	2 577	.
256 7	H.V.MOEBELN A.METALL, PANZERSCHRAENKEN	132	97	15	8 935	2 499	28,0	4 994	817
256 8-9	H.V.SONST.METALLWAREN, L.PRESS-, ZIEH-U.STANZT.	678	597	50	20 178	6 859	34,0	12 881	1 879
256	H.V.EBM-WAREN	1 799	1 483	185	71 738	21 672	30,2	34 349	11 101
257 1-5	H.V.FUELLHALT., VERARB.V. SCHNITZ-U.FORMSTF.USW	183	166	6	2 490	1 257	50,5	1 512	.
257 7	FOTO-U.FILMLABORS	161	133	18	1 887	1 113	59,0	1 169	.
257	H.V.FUELLHALTERN USW, FOTO-U.FILMLABORS	344	299	24	4 377	2 370	54,1	2 681	305
258 11	H.V.GROSSMUSIK-INSTRUMENTEN	71	62	5	1 211	303	25,0	804	.
258 15	H.V.MUSIKINSTRUMENTEN (OH.GR.MUSIKINSTRUMENTE)	118	102	12	1 824	708	38,8	507	.
258 1	H.V.MUSIKINSTRUMENTEN	189	164	17	3 035	1 011	33,3	1 311	526
258 3	H.V.SPIELWAREN, CHRISTBAUMSCHMUCK	289	263	12	5 396	3 129	58,0	1 751	1 837
258 6	H.V.TURN-U.SPORTGERAETEN	81	73	5	632	215	34,0	498	117
258 91	BEARB.V.EDEL-U.SCHMUCK-STEINEN, PERLEN U.AE.	82	74	5	786	465	59,2	380	.
258 93-95	H.V.SCHMUCK A.EEDELMET., GOLD-U.SILBERSCHMIEDEW.	1 064	1 027	19	11 884	6 774	57,0	9 873	518
258 97-99	H.V.PHANTASIESCHMUCK, MUENZEN, MEDAILLEN	114	105	5	1 266	789	62,3	1 098	.
258 9	BEARB.V.EDEL-U.SCHMUCK-STEIN., H.V.SCHMUCK U.AE.	1 260	1 206	29	13 936	8 028	57,6	11 351	650

01 Arbeitsstätten und Beschäftigte in Baden-Württemberg am 25. Mai 1987 nach Niederlassungsart und Wirtschaftszweigen

Nr. der Systematik	Wirtschaftszweig	Arbeitsstätten			Beschäftigte				
		insgesamt	darunter		insgesamt	und zwar			
			einzige Niederlassungen	Zweig-niederlassungen		weiblich		in einzigen Niederlassungen	in Zweig-niederlassungen
Anzahl				%	Anzahl				
258	H.V.MUSIKINSTRUMENTEN, SPIELWAREN, SCHMUCK USW	1 819	1 706	63	22 999	12 383	53,8	14 911	3 130
259 1	REP.V.ELEKTRISCHEN GERAETEN F.D.HAUSHALT	913	781	109	3 332	733	22,0	2 136	976
259 4	REP.V.UHREN, SCHMUCK	253	243	.	663	296	44,6	632	.
259 7	REP.V.SONST.GEBRAUCHS-GUETERN A.D.U.-ABT. 25	296	266	.	925	260	28,1	794	.
259	REP.V.GEBRAUCHSGUETERN A.D.U.-ABT. 25	1 462	1 290	146	4 920	1 289	26,2	3 562	1 126
25	ELEKTROTECHNIK, FEINME-CHANIK, H.V.EBM-WAREN USW	11 829	9 972	1 184	417 843	156 485	37,5	150 772	141 685
260 1	SAEGE-U.HOBELWERKE	1 030	973	36	9 574	1 189	12,4	8 267	464
260 51	HOLZIMPRAEGNIERWERKE	16	15	.	117	18	15,4	111	.
260 53	FURNIERWERKE	17	14	.	1 017	357	35,1	441	.
260 55-59	SPERRHOLZ-, HOLZFASER-U.-SPANPLATTENWERKE	23	17	.	1 441	210	14,6	626	.
260 5	H.V.HALBWAREN A.HOLZ	56	46	6	2 575	585	22,7	1 178	590
260	HOLZBEARBEITUNG	1 086	1 019	42	12 149	1 774	14,6	9 445	1 054
261 1	H.V.BAUELEMENTEN A.HOLZ (OH.FERTIGTEILBAUTEN)	2 006	1 935	38	15 760	2 684	17,0	13 881	437
261 2	H.V.HOLZVERPACKUNGSMIT-TELN U.-LAGERBEHAELTERN	222	201	13	2 042	491	24,0	1 577	143
261 31-33, 261 9	H.V.HOLZMOEBELN(OH. POLSTERMOEBEL)	3 576	3 412	87	37 031	6 354	17,2	27 754	2 573
261 35-37	H.V.POLSTERMOEBELN	163	138	10	5 787	2 398	41,4	1 384	989
261 3, 261 9	H.V.HOLZMOEBELN USW	3 739	3 550	97	42 818	8 752	20,4	29 138	3 562
261 4	H.V.SONST.HOLZWAREN	701	656	25	7 287	2 229	30,6	4 500	596
261 5	H.V.MATRATZEN	14	8	.	449	156	34,7	78	.
261 6	H.V.KORK-, KORB-U.FLECHT-WAREN (OH.KORBMOEBEL)	57	53	.	247	117	47,4	153	.
261 7	H.V.PINSELN, BESEN, BUERSTEN USW	83	70	5	2 084	1 116	53,6	1 266	421
261	HOLZVERARBEITUNG	6 822	6 473	183	70 687	15 545	22,0	50 593	5 459
264	ZELLSTOFF-, HOLZSCHLIFF-, PAPIER-U.PAPPEERZEUGUNG	43	30	8	9 754	1 458	14,9	6 441	1 659
265 1-2	H.V.TAPETEN, SPEZ. PAPIE-REN, VERPACKUNGSMITTELN	187	139	27	12 550	4 242	33,8	5 851	3 304
265 4	H.V.SCHREIBWAREN, BUERO-BEDARF A.PAPIER U.PAPPE	39	26	6	2 670	1 222	45,8	508	142
265 6	BUCHBINDEREI	239	221	6	3 147	1 653	52,5	2 192	181
265 9	H.V.SONST.WAREN A.PAPIER U.PAPPE	86	73	8	4 728	1 783	37,7	2 210	2 024
265	PAPIER-U.PAPPE-VERARBEITUNG	551	459	47	23 095	8 900	38,5	10 761	5 651
268 1	DRUCKEREI	2 196	2 018	83	44 428	15 323	34,5	28 972	2 757
268 4	VERVIELFAELTIGUNG (OH. LICHT-U.FOTOPAUEREI)	542	511	21	3 613	1 334	36,9	3 385	84
268 7	LICHT-U.FOTOPAUEREI	303	268	25	1 667	675	40,5	1 403	179
268	DRUCKEREI, VERVIEL-FAELTIGUNG	3 041	2 797	129	49 708	17 332	34,9	33 760	3 020
269	REP.V.GEBRAUCHSGUETERN A.HOLZ U.AE.	250	237	6	519	135	26,0	488	17
26	HOLZ-, PAPIER-U.DRUCKGEWERBE	11 793	11 015	415	165 912	45 144	27,2	111 488	16 860
270	LEDERERZEUGUNG	52	46	3	2 203	725	32,9	1 938	.
271	LEDERVERARBEITUNG (OH. H.V.SCHUHEN)	321	300	8	4 225	2 727	64,5	3 351	.

01 Arbeitsstätten und Beschäftigte in Baden-Württemberg am 25. Mai 1987 nach Niederlassungsart und Wirtschaftszweigen

Nr. der Systematik	Wirtschaftszweig	Arbeitsstätten			Beschäftigte				
		insgesamt	darunter		insgesamt	und zwar			
			einzige Niederlassungen	Zweigniederlassungen		weiblich		in einzigen Niederlassungen	in Zweigniederlassungen
Anzahl				%	Anzahl				
272 1	SERIENFTG. V. SCHUHEN	71	48	14	7 321	4 446	60,7	2 458	1 546
272 5	MASSANFTG. V. SCHUHEN	249	224	12	1 309	621	47,4	1 196	19
272	H. V. SCHUHEN	320	272	26	8 630	5 067	58,7	3 654	1 565
275 0	AUFBER. V. SPINNSTOFFEN	1	.	-	3	-	-	.	-
275 1	SPINNEREI	54	.	14	6 578	3 125	47,5	.	2 228
275 2	ZWIRNEREI, HANDELSF. AUFMACHUNG V. GARNEN	94	76	9	4 644	2 263	48,7	2 176	621
275 3	WEBEREI, ANG	121	92	9	11 451	5 187	45,3	5 440	1 896
275 4	SPINNWEBEREI, ANG, OAS	8	.	.	755	285	37,7	.	.
275 5	H. V. GARDINEN-, MOEBEL- U. DEKORATIONSTOFF	23	.	.	945	569	60,2	.	.
275 6	WIRKEREI, STRICKEREI	969	785	87	26 380	18 690	70,8	11 410	4 185
275 7	VEREDLG. V. TEXTILIEN	154	133	12	9 017	2 914	32,3	3 963	2 135
275 8	H. V. TEPPICHEN U. AE., BESCHICHTETEM GEWEBE	47	42	.	1 956	529	27,0	814	.
275 9	SONST. TEXTILGEWERBE	341	309	15	5 975	3 314	55,5	3 985	373
275	TEXTILGEWERBE	1 812	1 494	156	67 704	36 876	54,5	31 463	12 233
276 11	SERIENFTG. V. HERREN-OBERBEKLEIDUNG	54	29	13	4 433	3 472	78,3	1 472	833
276 12	HERREN-MASS-SCHNEIDEREI	290	282	5	489	167	34,2	451	12
276 14	SERIENFTG. V. DAMEN-U. KINDEROBERBEKLEIDUNG	328	233	56	11 498	9 866	85,8	6 162	2 456
276 16	DAMEN-MASS-SCHNEIDEREI	2 247	2 198	35	3 569	3 010	84,3	3 438	83
276 18	SERIENFTG. V. ARBEITS-, SPORT-U. AE. BEKLEIDUNG	215	120	61	5 680	4 658	82,0	1 908	1 893
276 1	H. V. OBERBEKLEIDUNG	3 134	2 862	170	25 669	21 173	82,5	13 431	5 277
276 21-22	H. V. HERREN-, DAMEN-U. KINDERWAESCHE	208	106	76	9 937	8 214	82,7	2 859	4 489
276 27-28	H. V. MIEDERWAREN	19	6	8	1 468	1 173	79,9	84	677
276 2	H. V. HERREN-, DAMEN-U. KINDERWAESCHE USW	227	112	84	11 405	9 387	82,3	2 943	5 166
276 4	H. V. KOPFBEDECKUNGEN, BEKLEIDUNGSZUBEHOER	126	112	4	1 357	998	73,5	903	61
276 5	M. D. BEKLEIDUNGSGEWERBE VERBUNDENE TAETIGKEITEN	436	412	.	2 710	2 180	80,4	1 987	.
276 6	VERARB. V. FELLE, PELZEN	236	223	.	1 930	1 061	55,0	1 771	.
276 8	H. V. HAUS-, BETT-U. TISCH-WAESCHE, BETTWAREN	140	113	17	4 225	2 898	68,6	2 772	1 074
276 91	H. V. KONFEKTION. TEXTILEN ART. F. D. INNENAUSSTATTUNG	1 311	1 245	.	4 523	1 870	41,3	4 148	.
276 95	H. V. SONST. KONFEKTION. TEXTILEN ARTIKELN, ANG	55	53	.	534	297	55,6	513	.
276 9	H. V. SONST. KONFEKTIONIER-TEN TEXTILEN ARTIKELN	1 366	1 298	41	5 057	2 167	42,9	4 661	151
276	BEKLEIDUNGSGEWERBE	5 665	5 132	343	52 353	39 864	76,1	28 468	12 481
279	REP. V. SCHUHEN, GEBR. GUET. A. LEDER U. AE., SCHIRMEN	1 272	1 121	130	1 952	487	24,9	1 698	187
27	LEDER-, TEXTIL-U. BEKLEIDUNGSGEWERBE	9 442	8 365	666	137 067	85 746	62,6	70 572	26 588
281	MAHL-U. SCHAEMLUEHLEN	378	361	8	2 060	601	29,2	1 689	245
282	H. V. STAERKE, STAERKE-ERZEUGNISSEN	-	-	-	-	-	-	-	-
283	H. V. TEIGWAREN	67	59	.	2 026	883	43,6	1 149	.
284 1	BROT-U. BACKWAREN-INDUSTRIE	21	14	.	936	371	39,6	551	.
284 51	BAECKEREI	4 638	3 680	156	34 364	16 814	48,9	22 448	1 008

01 Arbeitsstätten und Beschäftigte in Baden-Württemberg am 25. Mai 1987 nach Niederlassungsart und Wirtschaftszweigen

Nr. der Systematik	Wirtschaftszweig	Arbeitsstätten			Beschäftigte					
		insgesamt	darunter		insgesamt	und zwar				
			einzige Nieder- lassungen	Zweig- nieder- lassungen		weiblich			in einzigen Nieder- lassungen	in Zweig- nieder- lassungen
						Anzahl		%		
284 55	H.V.KONDITORWAREN	476	424	.	4 199	2 714	64,6	3 530	.	
284 5	BAECKEREI, H.V.KONDITOR- WAREN	5 114	4 104	.	38 563	19 528	50,6	25 978	.	
284 7	H.V.DAUERBACKWAREN	12	11	.	386	266	68,9	367	.	
284	H.V.BACKWAREN	5 147	4 129	180	39 885	20 165	50,6	26 896	1 560	
285	ZUCKERINDUSTRIE	3	.	.	554	166	30,0	.	.	
286	OBST-U.GEMUESE- VERARBEITUNG	214	193	12	3 131	1 298	41,5	1 552	779	
287	H.V.SUESSWAREN (OH.DAUERBACKWAREN)	92	77	8	5 198	3 127	60,2	2 543	256	
288 1	MOLKEREI, KAESEREI	72	38	.	3 116	861	27,6	973	.	
288 5	H.V.DAUERMILCH, MILCH- PRAEPARATEN, SCHMELZKAESE	12	.	.	1 050	354	33,7	.	.	
288	MILCHVERWERTUNG	84	.	26	4 166	1 215	29,2	.	740	
289 1	OELMUEHLEN, H.V.SPEISEOEL	11	7	.	319	60	18,8	66	.	
289 5	H.V.MARGARINE U.AE. NAHRUNGSFETTEN	1	-	.	586	68	11,6	-	.	
289	H.V.SPEISEOEL, MARGARINE U.AE.NAHRUNGSFETTEN	12	7	.	905	128	14,1	66	.	
291 1	SCHLACHTHAEUSER (OH.KOM- MUNALE SCHLACHTHOEFE)	532	.	48	2 152	445	20,7	.	637	
291 41	FLEISCHWARENINDUSTRIE (OH.TALGSCHMELZEN U.AE.)	69	41	11	2 992	1 090	36,4	720	976	
291 44-47	FLEISCHEREI	3 895	3 147	113	28 710	14 647	51,0	20 487	703	
291 4	FLEISCHVERARBEITUNG(OH. TALGSCHMELZEN U.AE.)	3 964	3 188	124	31 702	15 737	49,6	21 207	1 679	
291 6	TALGSCHMELZEN, SCHMALZ- SIEDEREIEN	2	.	-	10	2	20,0	.	-	
291	SCHLACHTHAEUSER (OH.KOM- MUNALE), FLEISCHVERARB.	4 498	3 667	172	33 864	16 184	47,8	22 363	2 316	
292	FISCHVERARBEITUNG	8	.	.	41	26	63,4	.	.	
293	BRAUEREI, MAELZEREI	178	129	9	7 441	1 082	14,5	2 917	273	
294 1	ALKOHOLBRENNEREI, H.V.SPIRITUOSEN	538	523	7	1 663	704	42,3	1 451	48	
294 5	H.U.VERARB.V.WEIN	268	253	4	3 058	1 035	33,8	2 683	28	
294	ALKOHOLBRENNEREI, H.V.SPIRITUOSEN, WEIN	806	776	11	4 721	1 739	36,8	4 134	76	
295	MINERALBRUNNEN, H.V. MINERALWASSER, LIMONADEN	58	.	.	3 787	803	21,2	.	.	
296 1	VERARB.V.KAFFEE, TEE, H.V.KAFFEEMITTELN	13	.	.	250	153	61,2	.	.	
296 2	H.V.KARTOFFELERZEUG- NISSEN, ANG	7	.	.	116	47	40,5	.	.	
296 3	H.V.NAEHRMITTELN (OH.TEIGWAREN)	23	.	.	2 885	1 107	38,4	.	.	
296 4	H.V.ESSIG, SENF, ESSENZEN, GEWUERZEN	27	19	3	1 857	698	37,6	758	149	
296 5-9	UEBR.ERNAEHRUNGSGEWERBE (OH.H.V.FUTTERMITTELN) 5	25	14	8	2 769	1 247	45,0	356	.	
296	SONST.ERNAEHRUNGSGEWERBE (OH.H.V.FUTTERMITTELN)	95	69	15	7 877	3 252	41,3	2 145	2 265	
297	H.V.FUTTERMITTELN	50	34	.	987	193	19,6	646	.	
299 1	AUFBER.V.TABAK, H.V. RAUCH-, KAU-U.AE.TABAK	9	4	.	190	89	46,8	88	.	
299 4	H.V.ZIGARREN, ZIGARILLOS, STUMPEN	14	7	.	463	315	68,0	137	.	
299 7	H.V.ZIGARETTEN	1	-	-	677	261	38,6	-	-	

01 Arbeitsstätten und Beschäftigte in Baden-Württemberg am 25. Mai 1987 nach Niederlassungsart und Wirtschaftszweigen

Nr. der Systematik	Wirtschaftszweig	Arbeitsstätten			Beschäftigte				
		insgesamt	darunter		insgesamt	und zwar			
			einzig Nieder- lassungen	Zweig- nieder- lassungen		weiblich		in einzigen Nieder- lassungen	in Zweig- nieder- lassungen
						Anzahl			
299	TABAKVERARBEITUNG	24	11	9	1 330	665	50,0	225	174
28/29	ERNAHRUNGSGEWERBE, TABAKVERARBEITUNG	11 714	9 601	484	117 973	51 527	43,7	69 757	11 180
2	VERARB. GEWERBE	69 768	60 843	4 719	1 702 106	513 423	30,2	755 768	445 067
	BAUGEWERBE -----								
300 1	HOCH-U. TIEFBAU, OAS	1 359	1 185	99	51 965	3 030	5,8	33 731	7 905
300 4	HOCHBAU (OH. FERTIG- TEILBAU)	2 624	2 534	53	40 342	3 050	7,6	35 264	2 257
300 51	H. V. FERTIGTEILBAUTEN A. BETON I. HOCHBAU	87	63	18	3 183	263	8,3	2 006	.
300 53	MONT. V. FERTIGTEILBAUTEN A. BETON I. HOCHBAU	51	42	.	1 509	151	10,0	639	.
300 55-56	H. V. FERTIGTEILBAUTEN A. HOLZ I. HOCHBAU	30	25	.	1 181	146	12,4	470	.
300 57	MONT. V. FERTIGTEILBAUTEN A. HOLZ I. HOCHBAU	31	28	.	717	58	8,1	702	.
300 5	FERTIGTEILBAU I. HOCHBAU	199	158	29	6 590	618	9,4	3 817	1 796
300 71	ERDBEWEGUNGSARBEITEN, LANDESKULTURBAU	499	487	.	3 487	369	10,6	3 171	.
300 73	WASSER-U. WASSER- SPEZIALBAU	87	77	.	1 896	138	7,3	1 625	.
300 75	STRASSENBAU	579	488	45	17 875	1 018	5,7	11 423	1 466
300 76	BRUNNENBAU, NICHTBERGBAU- LICHE TIEFBOHRUNG	31	30	.	337	33	9,8	313	.
300 77	BERGBAUL. TIEFBOHRUNG U. AE. (OH. ERDOELBOHRUNG)	3	3	-	27	1	3,7	27	-
300 79	TIEFBAU, ANG	315	247	49	11 285	814	7,2	6 286	2 252
300 7	TIEFBAU	1 514	1 332	110	34 907	2 373	6,8	22 845	4 141
300 81	GERUESTBAU	186	.	.	1 322	141	10,7	.	.
300 85	FASSADENREINIGUNG	33	.	.	158	21	13,3	.	.
300 8	GERUESTBAU, FASSADEN- REINIGUNG	219	208	4	1 480	162	10,9	1 254	31
300	HOCH-U. TIEFBAU	5 915	5 417	295	135 284	9 233	6,8	96 911	16 130
302 01	SCHORNSTEIN-, FEUERUNGS- U. INDUSTRIEOPENBAU	102	84	.	940	147	15,6	708	.
302 02-03	GEBAEUDETROCKNG., ABDICH- TUNG GEGEN WASSER U. AE.	328	310	8	2 293	259	11,3	1 533	408
302 05	ABDAEMUNG GEGEN KAELTE, WAERME, SCHALL U. AE.	320	267	40	3 616	405	11,2	1 804	1 278
302 09	ABBRUCH-, SPRENG-U. ENT- TRUEMMERUNGSGEWERBE	83	77	.	524	55	10,5	487	.
302 0	SPEZIALBAU	833	738	63	7 373	866	11,7	4 532	1 847
302	SPEZIALBAU	833	738	63	7 373	866	11,7	4 532	1 847
305	STUKKATEURGEWERBE, GIPSEREI, VERPUTZEREI	2 131	2 085	26	17 704	1 871	10,6	17 092	294
308 1	ZIMMEREI, INGENIEUR- HOLZBAU	2 281	2 189	47	16 115	1 786	11,1	15 156	331
308 5	DACHDECKEREI	547	509	22	6 390	672	10,5	5 823	232
308	ZIMMEREI, DACHDECKEREI	2 828	2 698	69	22 505	2 458	10,9	20 979	563
30	BAUHAUPTGEWERBE	11 707	10 938	453	182 866	14 428	7,9	139 514	18 834
310 1	KLEMPNEREI, GAS-U. WASSER- INSTALLATION	3 380	3 241	75	20 914	3 651	17,5	19 584	440
310 3	INSTALL. V. HEIZUNGS-, KLI- MA-U. GESUNDH. TECHN. ANL.	2 296	2 101	132	24 793	3 602	14,5	19 016	3 398
310 5	ELEKTROINSTALLATION	4 307	4 042	120	28 435	4 987	17,5	24 252	1 759

01 Arbeitsstätten und Beschäftigte in Baden-Württemberg am 25. Mai 1987 nach Niederlassungsart und Wirtschaftszweigen

Nr. der Systematik	Wirtschaftszweig	Arbeitsstätten			Beschäftigte				
		insgesamt	darunter		insgesamt	und zwar			
			einzige Niederlassungen	Zweig-niederlassungen		weiblich		in einzigen Niederlassungen	in Zweig-niederlassungen
Anzahl				%	Anzahl				
310	BAUINSTALLATION	9 983	9 384	327	74 142	12 240	16,5	62 852	5 597
316 1	AUSBAUGEWERBE, OAS (OH. BAUINSTALLATION)	41	40	.	325	36	11,1	317	.
316 21	GLASERGEWERBE	512	502	.	2 537	441	17,4	2 422	.
316 24-27	MALER-U. LACKIERER-GEWERBE, TAPETENKLEBEREI	5 423	5 206	.	29 141	4 502	15,4	26 033	.
316 2	GLASER-U. MALERGEWERBE, TAPETENKLEBEREI	5 935	5 708	117	31 678	4 943	15,6	28 455	1 392
316 31	BAUTISCHLEREI	1 524	1 462	.	6 317	1 037	16,4	5 565	.
316 35	PARKETTLLEGEREI	143	139	.	523	103	19,7	487	.
316 3	BAUTISCHLEREI, PARKETTLEGEREI	1 667	1 601	.	6 840	1 140	16,7	6 052	.
316 5	FUSSBODEN-, FLIESEN-U. PLATTENLEGEREI	2 154	2 098	30	11 363	1 868	16,4	10 693	310
316 6	SONST. AUSBAUGEWERBE	352	335	.	1 562	321	20,6	1 422	.
316	AUSBAUGEWERBE (OH. BAUINSTALLATION)	10 149	9 782	195	51 768	8 308	16,0	46 939	2 127
31	AUSBAUGEWERBE	20 132	19 166	522	125 910	20 548	16,3	109 791	7 724
3	BAUGEWERBE	31 839	30 104	975	308 776	34 976	11,3	249 305	26 558
	HANDEL								

401 1	GH.M.GETREIDE, FUTTER-U. DUENGEMITTELN	1 285	485	729	6 699	1 943	29,0	1 773	3 246
401 3	GH.M.BLUMEN, PFLANZEN, BLUMENBINDEREIBEDARF	211	170	20	1 338	529	39,5	1 005	75
401 51	GH.M.LEBENDEM VIEH	532	500	.	1 621	449	27,7	1 350	.
401 55	GH.M.SONST.LEBENDEN TIEREN, ZOOLOG.BEDARF	39	38	.	194	68	35,1	178	.
401 5	GH.M.LEBENDEN TIEREN, ZOOLOG.BEDARF	571	538	28	1 815	517	28,5	1 528	221
401	GH.M.GETREIDE, FUTTER-U. DUENGEMITTELN, TIEREN	2 067	1 193	777	9 852	2 989	30,3	4 306	3 542
402 14-17	GH.M.WOLLE, TIERHAAREN, BAUMWOLLE	23	18	.	280	176	62,9	70	.
402 11, 402 19	UEBR.GH.M.TEXTIL.ROHSTOFFEN U. HALBWAREN 6)	36	33	.	440	217	49,3	348	.
402 1	GH.M.TEXTIL.ROHSTOFFEN U. HALBWAREN	59	51	.	720	393	54,6	418	.
402 5	GH.M.HAEUTEN, FELLEN	42	36	3	214	58	27,1	136	41
402 7	GH.M.LEDER	28	.	.	157	88	56,1	.	.
402 8	GH.M.ROHTABAK	6	.	-	70	22	31,4	.	-
402	GH.M.TEXTIL.ROHSTOFFEN U. HALBWAREN, HAEUTEN USW	135	120	9	1 161	561	48,3	767	167
404	GH.M.TECHN.CHEMIKALIEN, ROHDROGEN, KAUTSCHUK	229	145	73	2 503	858	34,3	1 054	1 093
405 1	GH.M.FEST.BRENNSTOFFEN, MINERALOELERZEUGN., OAS	65	36	.	490	148	30,2	239	.
405 4	GH.M.FEST.BRENNSTOFFEN	30	25	.	202	50	24,8	97	.
405 7	GH.M.MINERALOEL-ERZEUGNISSEN	307	174	87	2 887	787	27,3	1 094	702
405	GH.M.FEST.BRENNSTOFFEN, MINERALOELERZEUGNISSEN	402	235	115	3 579	985	27,5	1 430	955
406	GH.M.ERZEN, STAHL, NE-METALLEN USW	390	218	130	7 723	2 160	28,0	2 766	2 632
407 1	GH.M.HOLZ U. -HALBWAREN, BAUELEMENTEN A. HOLZ	474	409	44	3 522	878	24,9	2 471	429
407 4	GH.M.BAUSTOFFEN, BAUELEMENTEN A. MINERAL. STOFFEN	910	619	201	9 028	2 399	26,6	4 286	2 192

01 Arbeitsstätten und Beschäftigte in Baden-Württemberg am 25. Mai 1987 nach Niederlassungsart und Wirtschaftszweigen

Nr. der Systematik	Wirtschaftszweig	Arbeitsstätten			Beschäftigte				
		insgesamt	darunter		insgesamt	und zwar			
			einzige Niederlassungen	Zweigniederlassungen					
						weiblich	in einzigen Niederlassungen	in Zweigniederlassungen	
Anzahl				%	Anzahl				
407 6	GH.M.FLACHGLAS	61	40	16	1 154	266	23,1	633	320
407 8	GH.M.INSTALL.BEDARF F. GAS,WASSER U.HEIZUNG	359	223	100	6 167	1 916	31,1	1 934	1 878
407	GH.M.HOLZ,BAUSTOFFEN, INSTALLATIONSBEDARF	1 804	1 291	361	19 871	5 459	27,5	9 324	4 819
408 3	GH.M.SCHROTT	434	390	27	2 466	428	17,4	1 740	426
408 7	GH.M.SONST.ALT MATERIALIEN U.RESTSTOFFEN	199	174	15	1 583	372	23,5	1 280	151
408	GH.M.ALT MATERIAL, RESTSTOFFEN	633	564	42	4 049	800	19,8	3 020	577
411 1	GH.M.NAHRUNGSMITTELN,GETRAENKEN,TABAKWAREN,OAS	331	225	74	8 685	3 397	39,1	3 241	3 617
411 2	GH.M.SPEISE-U.INDUSTRIEKARTOFFELN,GEMUESE,OBST	494	377	72	3 382	1 139	33,7	2 266	659
411 3	GH.M.ZUCKER,SUESSWAREN	93	71	15	1 175	391	33,3	522	377
411 4	GH.M.MILCHERZEUGNISSEN,FETTWAREN,EIERN	155	106	37	2 003	568	28,4	763	817
411 5	GH.M.WILD,GEFLUEGEL,FLEISCH,FLEISCHWAREN	260	195	45	2 853	817	28,6	1 548	483
411 61	GH.M.KAFFEE,TEE,ROHKAKAO	36	22	.	698	290	41,5	120	.
411 65	GH.M.GEWUERZEN	20	16	.	130	65	50,0	100	.
411 6	GH.M.KAFFEE,TEE,ROHKAKAO,GEWUERZEN	56	38	12	828	355	42,9	220	310
411 71	GH.M.MEHL	17	13	.	259	66	25,5	54	.
411 75	GH.M.FISCHEN,FISCHERZEUGNISSEN	31	23	.	307	96	31,3	176	.
411 79	GH.M.SONST.NAHRUNGSMITTELN,ANG	197	149	37	2 198	721	32,8	1 060	560
411 7	GH.M.SONST.NAHRUNGSMITTELN	245	185	44	2 764	883	31,9	1 290	663
411 8	GH.M.GETRAENKEN	1 241	969	155	6 859	1 839	26,8	4 309	1 164
411 9	GH.M.TABAKWAREN	181	155	9	1 450	445	30,7	999	143
411	GH.M.NAHRUNGSMITTELN,GETRAENKEN,TABAKWAREN	3 056	2 321	463	29 999	9 834	32,8	15 158	8 233
412 1	GH.M.TEXTIL.,BEKLEIDG.,SCHUHEN,LEDERWAREN,OAS	292	237	30	1 883	985	52,3	818	522
412 2	GH.M.METERWARE F.BEKLEIDUNG U.WAESCHE	56	45	4	530	307	57,9	452	.
412 3	GH.M.OBERBEKLEIDUNG	289	214	39	2 283	1 500	65,7	1 124	302
412 4	GH.M.HERREN-,DAMEN-U.KINDERWAESCHE USW	194	161	20	1 525	903	59,2	1 003	250
412 5	GH.M.KOPFBEDECKUNGEN,BEKLEIDUNGSZUBEHOER	32	.	.	199	101	50,8	.	.
412 6	GH.M.KUERSCHNERWAREN	27	.	-	77	33	42,9	.	-
412 7	GH.M.HEIM-U.HAUSTEXTIL.,BODENBELAEGEN,BETTWAREN	270	202	39	2 446	990	40,5	1 246	310
412 8	GH.M.SCHUHEN	60	56	.	668	309	46,3	651	.
412 91	GH.M.LEDER-U.TAESCHNERWAREN(OH.SCHUHE)	49	45	.	171	70	40,9	158	.
412 95	GH.M.GALANTERIEWAREN,GESCHENKARTIKELN	158	135	.	758	434	57,3	595	.
412 9	GH.M.LEDER-,TAESCHNER-U.GALANTERIEW.(OH.SCHUHE)	207	180	13	929	504	54,3	753	39
412	GH.M.TEXTILIEN,BEKLEIDUNG,SCHUHEN,LEDERWAREN	1 427	1 151	148	10 540	5 632	53,4	6 315	1 469
413 11	GH.M.METALL-U.KUNSTSTOFFWAREN,OAS	160	123	27	2 325	809	34,8	1 109	289
413 15	GH.M.HAUSRAT A.METALL U.KUNSTSTOFF,ANG	100	91	5	857	372	43,4	501	253

01 Arbeitsstätten und Beschäftigte in Baden-Württemberg am 25. Mai 1987 nach Niederlassungsart und Wirtschaftszweigen

Nr. der Systematik	Wirtschaftszweig	Arbeitsstätten			Beschäftigte				
		insgesamt	darunter		insgesamt	und zwar			
			einzig Nieder- lassungen	Zweig- nieder- lassungen		weiblich		in einzigen Nieder- lassungen	in Zweig- nieder- lassungen
Anzahl				%	Anzahl				
413 19	GH.M.VERPACKUNGSMITTELN A.METALL U.KUNSTSTOFF	96	81	11	542	234	43,2	410	36
413 12-14, 413 18	UEBR.GH.M.METALL-U. KUNSTSTOFFWAREN,ANG 7)	596	455	96	8 848	2 785	31,5	3 970	1 581
413 1	GH.M.METALL-U.KUNST- STOFFWAREN,ANG	952	750	139	12 572	4 200	33,4	5 990	2 159
413 2	GH.M.ELEKTROTECHN. ERZEUGNISSEN,ANG	937	588	257	12 550	3 942	31,4	4 272	4 294
413 3	GH.M.FEINKERAMIK U.GLAS- WAREN F.D.HAUSHALT	64	51	6	579	293	50,6	213	49
413 6	GH.M.MOEBELN,KUNSTGEGEN- STAENDEN U.AE.	356	296	44	1 957	713	36,4	1 373	276
413 71	GH.M.RUNDFUNK-, FERNSEH- U.PHONOTECHN.GERAETEN	204	152	.	2 056	623	30,3	983	.
413 75	GH.M.MUSIKINSTRUMENTEN	34	30	.	134	34	25,4	91	.
413 7	GH.M.RUNDFUNK-, FERNSEH- U.PHONOTECHN.GERAET.USW	238	182	41	2 190	657	30,0	1 074	616
413 8	GH.M.LACKEN,FARBEN, TAPETEN	249	156	70	1 752	566	32,3	779	455
413 9	GH.M.HOLZW.,ANG,FLECHT- U.BUERSTENW.,KINDERWAGEN	29	22	4	96	41	42,7	74	11
413	GH.M.METALLWAREN,EIN- RICHTUNGSGEGENSTAENDEN	2 825	2 045	561	31 696	10 412	32,8	13 775	7 860
414 3	GH.M.FEINMECH.,FOTO-U. OPTISCHEN ERZEUGNISSEN	149	112	31	1 473	618	42,0	710	669
414 6	GH.M.UHREN,EDELMETALL- WAREN,SCHMUCK U.AE.	619	574	22	2 962	1 696	57,3	2 335	81
414 94	GH.M.SPIELWAREN	84	70	8	754	395	52,4	430	28
414 96	GH.M.SPORT-U.CAMPINGAR- TIKELN(OH.CAMPINGMOEBEL)	135	125	5	812	369	45,4	542	33
414 9	GH.M.SPIELWAREN,SPORT- ARTIKELN	219	195	13	1 566	764	48,8	972	61
414	GH.M.FEINMECH.U.OPT. ERZEUGN.,SCHMUCK USW	987	881	66	6 001	3 078	51,3	4 017	811
416 11	GH.M.KRAFTWAGEN	108	86	15	1 895	370	19,5	1 297	133
416 14	GH.M.KRAFTFAHRZEUGTEILEN U.-REIFEN	606	346	203	8 257	1 950	23,6	2 942	2 458
416 17	GH.M.KRAFTRAEDERN,FAHR- RAEDERN,FAHRRADTEILEN	50	44	3	253	74	29,2	171	23
416 19	GH.M.SONST.FAHRZEUGEN U. DEREN TEILEN	55	38	12	422	95	22,5	218	113
416 1	GH.M.FAHRZEUGEN,FAHR- ZEUGTEILEN U.-REIFEN	819	514	233	10 827	2 489	23,0	4 628	2 727
416 2	GH.M.LANDMASCHINEN, LANDW.GERAETEN	383	283	72	3 327	732	22,0	1 913	756
416 41	GH.M.WERKZEUGMASCHINEN	279	233	32	2 680	873	32,6	1 513	405
416 42	GH.M.BAUMASCHINEN, BAUGERAETEN	250	187	45	2 006	470	23,4	1 258	434
416 44	GH.M.BUEROMASCHINEN, ADV-GERAETEN U.-EINR.	456	282	136	6 071	1 800	29,6	2 114	2 747
416 46	GH.M.TEXTIL-U.NAEH- MASCHINEN	69	45	16	833	355	42,6	291	107
416 49	GH.M.SONST.MASCHINEN(OH. LAND-U.SPEZIALMASCHINEN)	559	410	109	4 303	1 469	34,1	2 290	804
416 4	GH.M.MASCHINEN(OH.LAND- U.SPEZIALMASCHINEN)	1 613	1 157	338	15 893	4 967	31,3	7 466	4 497
416 5	GH.M.TECHN.SPEZIALBED.F. BEST.WIRTSCHAFTSZWEIGE	465	377	74	2 960	932	31,5	2 025	720
416 6	GH.M.CHEM.-TECHN.ERZEUG- NISSEN,TECHN.BEDARF,ANG	357	.	51	2 780	1 030	37,1	.	576

01 Arbeitsstätten und Beschäftigte in Baden-Württemberg am 25. Mai 1987 nach Niederlassungsart und Wirtschaftszweigen

Nr. der Systematik	Wirtschaftszweig	Arbeitsstätten			Beschäftigte				
		insgesamt	darunter		insgesamt	und zwar			
			einzig Nieder- lassungen	Zweig- nieder- lassungen		weiblich		in einzigen Nieder- lassungen	in Zweig- nieder- lassungen
							%		
		Anzahl					Anzahl		
416 9	GH.M.VERPACKUNGSGLAS U. -KERAMIK	10	.	-	133	78	58,6	.	-
416	GH.M.FAHRZEUGEN, MASCHINEN, TECHN.BEDARF	3 647	2 627	768	35 920	10 228	28,5	17 830	9 276
418 1	GH.M.PHARMAZEUTISCHEN ERZEUGNISSEN	116	75	33	6 179	3 596	58,2	1 767	3 093
418 3	GH.M.LABORBEDARF, MEDI- ZIN.U.ORTHOPAED.ARTIKELN	433	345	63	5 097	2 293	45,0	3 037	778
418 5	GH.M.FRISEURBEDARF	43	34	6	383	251	65,5	315	.
418 6-8	GH.M.KOSMET.ERZEUGN., REINIGUNGSMITTELN U.AE.	352	315	24	1 823	804	44,1	1 307	.
418	GH.M.PHARMAZEUT., KOSMET. U.AE.ERZEUGNISSEN	944	769	126	13 482	6 944	51,5	6 426	4 104
419 11-15	GH.M.PAPIER, PAPPE	162	129	24	2 324	890	38,3	1 064	409
419 17	GH.M.SCHREIB-U. PAPIER- WAREN, SCHUL-U. BUEROART.	349	299	26	3 779	1 625	43,0	1 911	319
419 1	GH.M.PAPIER, PAPPE, SCHREIBWAREN	511	428	50	6 103	2 515	41,2	2 975	728
419 4	GH.M.BUECHERN, ZEIT- SCHRIFTEN, MUSIKALIEN	126	98	13	3 229	1 863	57,7	1 269	496
419 8	GH.M.WAREN VERSCH. ART,OAS	158	144	9	1 324	600	45,3	592	688
419	GH.M.PAP., DRUCKERZEUGN., WAREN VERSCH.ART,OAS	795	670	72	10 656	4 978	46,7	4 836	1 912
40/41	GROSSHANDEL	19 341	14 230	3 711	187 032	64 918	34,7	91 024	47 450
421	V.V.LANDW.GRUNDSTF., TIEREN, TEXTIL.ROHSTF.USW	195	188	.	405	142	35,1	385	.
422	V.V.TECHN.CHEMIKAL., ER- ZEN, HOLZ, BAUSTOFFEN USW	1 285	1 239	39	2 551	975	38,2	2 399	103
423	V.V.NAHRUNGSMITTELN, GETRAENKEN, TABAKWAREN	748	730	.	1 841	747	40,6	1 714	.
424	V.V.TEXTILIEN, BEKLEI- DUNG, SCHUHEN, LEDERWAREN	1 648	1 544	66	3 255	1 456	44,7	2 943	234
425	V.V.METALLWAREN, EIN- RICHTUNGSGEGENSTAENDEN	1 914	1 849	45	4 103	1 537	37,5	3 742	165
426	V.V.FEINMECH.U.OPT. ERZEUGN., SCHMUCK USW	417	407	.	784	308	39,3	763	.
427	V.V.FAHRZEUGEN, MA- SCHINEN, TECHN.BEDARF	2 916	2 752	126	7 461	2 698	36,2	6 622	604
428	V.V.SONST.WAREN, WAREN VERSCH.ART,OAS	1 777	1 733	27	3 658	1 755	48,0	3 444	168
429	VERSANDHANDELSVERTRETUNG	2 353	2 315	26	3 841	2 718	70,8	3 441	261
42	HANDELSVERMITTLUNG	13 253	12 757	356	27 899	12 336	44,2	25 453	1 669
431 11	EH.M.NAHRUNGSM., GETRAEN- KEN USW(OH.REFORMW.), OAS	8 401	5 120	3 040	58 152	43 364	74,6	15 845	38 569
431 15	EH.M.REFORMWAREN	439	337	61	1 613	1 239	76,8	1 131	175
431 1	EH.M.NAHRUNGSMITTELN, GE- TRAENKEN, TABAKWAREN, OAS	8 840	5 457	3 101	59 765	44 603	74,6	16 976	38 744
431 41	EH.M.MILCH, FETTWAREN, EIERN	236	213	16	649	411	63,3	539	47
431 42	EH.M.FISCHEN, FISCH- ERZEUGNISSEN	107	.	34	441	307	69,6	.	216
431 43	EH.M.WILD, GEFLUEGEL	18	.	-	41	20	48,8	.	-
431 44	EH.M.SUESSWAREN	372	291	67	982	694	70,7	645	292
431 45	EH.M.KAFFEE, TEE, KAKAO	276	122	146	996	868	87,1	303	652
431 46	EH.M.FLEISCH, FLEISCH- WAREN	1 455	248	1 179	5 217	4 081	78,2	789	4 169
431 47	EH.M.BROT, KONDIKTORWAREN	1 851	193	1 620	5 589	4 987	89,2	444	4 945

01 Arbeitsstätten und Beschäftigte in Baden-Württemberg am 25. Mai 1987 nach Niederlassungsart und Wirtschaftszweigen

Nr. der Systematik	Wirtschaftszweig	Arbeitsstätten			Beschäftigte				
		insgesamt	darunter		insgesamt	und zwar			
			einzig Nieder- lassungen	Zweig- nieder- lassungen		weiblich		in einzigen Nieder- lassungen	in Zweig- nieder- lassungen
						Anzahl			
431 48	EH.M. KARTOFFELN, GEMUESE, OBST	769	676	53	2 221	1 314	59,2	1 948	143
431 49	EH.M. SONST. NAHRUNGS- MITTELN	209	183	18	459	230	50,1	332	87
431 4	EH.M. NAHRUNGSMITTELN	5 293	2 013	3 133	16 595	12 912	77,8	5 244	10 551
431 61	EH.M. WEIN, SPIRITUOSEN	684	609	65	1 418	682	48,1	1 243	133
431 65	EH.M. BIER, ALKOHOLFR. GETRAENKEN	3 897	3 132	657	8 335	3 888	46,6	6 607	1 187
431 6	EH.M. GETRAENKEN	4 581	3 741	722	9 753	4 570	46,9	7 850	1 320
431 9	EH.M. TABAKWAREN	940	727	186	2 932	1 724	58,8	2 058	667
431	EH.M. NAHRUNGSMITTELN, GETRAENKEN, TABAKWAREN	19 654	11 938	7 142	89 045	63 809	71,7	32 128	51 282
432 1	EH.M. TEXTILIEN, BEKLEIDUNG, OAS	2 476	1 768	585	12 159	9 787	80,5	6 960	3 294
432 2	EH.M. METERWARE F. BEKLEIDUNG U. WAESCHE	337	236	82	956	807	84,4	668	215
432 3	EH.M. OBERBEKLEIDG., KIND. -U. SAEUGL. BEKLEIDG.	4 851	3 283	1 046	31 287	24 834	79,4	15 019	7 856
432 41-45	EH.M. WAESCH. U. BEKLEIDGS. ZUBEH. F. HERR. U. DAMEN	660	526	.	2 647	2 183	82,5	1 820	.
432 48	EH.M. KOPFBEDECKUNGEN, SCHIRMEN	142	136	.	434	359	82,7	416	.
432 4	EH.M. WAESCH. U. BEKLEIDGS. ZUBEH. F. HERR. U. DAMEN USW	802	662	98	3 081	2 542	82,5	2 236	386
432 51	EH.M. KURZWAREN, SCHNEI- DEREIBEDARF	126	110	9	328	264	80,5	260	23
432 55	EH.M. HANDARBEITEN, HANDARBEITSBEDARF	1 149	972	136	2 574	2 272	88,3	1 935	494
432 5	EH.M. KURZWAREN, SCHNEI- DEREIBEDARF, HANDARBEITEN	1 275	1 082	145	2 902	2 536	87,4	2 195	517
432 6	EH.M. KUERSCHNERWAREN	149	121	21	592	428	72,3	500	58
432 71-74	EH.M. HEIMTEXTILIEN, BO- DENBELAEGEN, BETTWAREN	1 625	1 325	195	7 136	3 707	51,9	5 452	777
432 77	EH.M. HAUS-U. TISCHWAESCHE	91	73	13	325	240	73,8	256	35
432 7	EH.M. HEIM-U. HAUSTEXTIL., BODENBELAEGEN, BETTWAREN	1 716	1 398	208	7 461	3 947	52,9	5 708	812
432 81	EH.M. SCHUHEN	2 226	1 351	672	10 822	8 740	80,8	5 236	3 853
432 85	EH.M. LEDER-U. TAESCHNER- WAREN (OH. SCHUHE)	417	311	68	1 528	1 143	74,8	1 062	191
432 8	EH.M. SCHUHEN, LEDERWAREN	2 643	1 662	740	12 350	9 883	80,0	6 298	4 044
432	EH.M. TEXTILIEN, BEKLEI- DUNG, SCHUHEN, LEDERWAREN	14 249	10 212	2 925	70 788	54 764	77,4	39 584	17 182
433 11	EH.M. METALL-U. KUNST- STOFFWAREN, OAS	89	72	10	379	152	40,1	257	41
433 13	EH.M. KLEINEISENW., WERK- ZEUGEN, BAUARTIKELN U. AE.	736	611	89	3 477	1 318	37,9	2 270	693
433 15	EH.M. HAUSRAT A. METALL U. KUNSTSTOFF, ANG	587	529	34	2 350	1 417	60,3	1 758	268
433 17	EH.M. SCHNEIDWAREN, BESTECKEN U. AE.	75	58	9	298	199	66,8	227	39
433 1	EH.M. METALL-U. KUNST- STOFFWAREN, ANG	1 487	1 270	142	6 504	3 086	47,4	4 512	1 041
433 3	EH.M. FEINKERAMIK U. GLAS- WAREN F. D. HAUSHALT	681	591	60	3 113	2 364	75,9	2 137	604
433 4	EH.M. MOEBELN (OH. BUERO MOEBEL)	1 700	1 292	253	12 587	4 755	37,8	7 640	2 552
433 51-54	EH.M. ANTIQUITAET., KUNST- GEGENSTAENDEN, MUENZEN	1 193	1 102	54	2 237	1 090	48,7	2 058	108
433 57	EH.M. KUNSTGEWERBL. ERZEUGNISSEN	526	466	39	1 161	776	66,8	988	110

01 Arbeitsstätten und Beschäftigte in Baden-Württemberg am 25. Mai 1987 nach Niederlassungsart und Wirtschaftszweigen

Nr. der Systematik	Wirtschaftszweig	Arbeitsstätten			Beschäftigte				
		insgesamt	darunter		insgesamt	und zwar			
			einzige Niederlassungen	Zweigniederlassungen		weiblich		in einzigen Niederlassungen	in Zweigniederlassungen
Anzahl				%	Anzahl				
433 5	EH.M.ANTIQUITAET., KUNST- GEGENSTAENDEN U.AE.	1 719	1 568	93	3 398	1 866	54,9	3 046	218
433 6	EH.M.GALANTERIEWAREN, GESCHENKARTIKELN	743	640	80	1 942	1 392	71,7	1 369	415
433 7	EH.M.TAPETEN	61	47	8	214	107	50,0	117	24
433 8	EH.M.INSTALL.BEDARF F. GAS, WASSER U.HEIZUNG	142	114	22	390	143	36,7	260	99
433 9	EH.M.HOLZW., ANG, KORB- U.FLECHTW., KINDERWAGEN	144	119	16	477	306	64,2	324	46
433	EH.M.EINR.GEGENSTAENDEN (OH.ELEKTROTECHN.USW)	6 677	5 641	674	28 625	14 019	49,0	19 405	4 999
434 11	EH.M.ELEKTROTECHN. ERZEUGNISSEN, ANG	1 062	894	126	3 920	1 305	33,3	2 757	562
434 15	EH.M.OEFEN, KUEHLSCHRAEN- KEN, WASCHMASCHINEN	354	280	57	1 304	443	34,0	926	286
434 1	EH.M.ELEKTROTECHN. ERZEUGN., ANG, USW	1 416	1 174	183	5 224	1 748	33,5	3 683	848
434 2	EH.M.LEUCHTEN	69	53	11	320	121	37,8	194	45
434 4	EH.M.RUNDFUNK-, FERNSEH- U.PHONOTECHN.GERAETEN	1 769	1 423	199	8 520	2 624	30,8	5 080	1 592
434 5	EH.M.MUSIKINSTRUMENTEN, MUSIKALIEN	472	394	52	1 446	561	38,8	1 073	152
434 7	EH.M.NAEH-U.STRICK- MASCHINEN	195	109	71	639	422	66,0	322	220
434	EH.M.ELEKTROTECHN.ER- ZEUGN., MUSIKINSTRUM.USW	3 921	3 153	516	16 149	5 476	33,9	10 352	2 857
435 1	EH.M.SCHREIB-U.PAPIERW., SCHUL-U.BUEROART.USW	1 569	1 367	118	5 399	3 643	67,5	4 200	417
435 4	EH.M.BUECHERN, ZEIT- SCHRIFTEN, ZEITUNGEN	1 875	1 484	295	8 179	5 767	70,5	5 207	1 316
435 6	EH.M.BUEROMASCHINEN U. -MOEBELN, ORG.MITTELN	1 170	933	160	7 790	2 587	33,2	4 563	1 878
435	EH.M.PAPIERW., DRUCK- ERZEUGNISSEN, BUEROMASCH.	4 614	3 784	573	21 368	11 997	56,1	13 970	3 611
436 1	APOTHEKEN	2 632	2 621	5	16 665	13 313	79,9	16 581	30
436 4	EH.M.MEDIZIN.U. ORTHOPAED.ARTIKELN	317	150	130	1 647	918	55,7	632	452
436 5	EH.M.KOSMET.ERZEUGN., KOERPERPFLEGEMITTELN	514	432	58	1 795	1 414	78,8	1 074	575
436 61	DROGERIEN U.AE.	1 448	612	.	6 673	5 653	84,7	2 210	.
436 65	EH.M.FEINSEIFEN, REINI- GUNGSMITTELN, BUERSTENW.	227	217	.	450	246	54,7	378	.
436 6	EH.M.DROGERIEARTIKELN, REINIGUNGSMITTELN	1 675	829	738	7 123	5 899	82,8	2 588	3 916
436 8	EH.M.LACKEN, FARBEN	488	394	65	1 356	619	45,6	1 054	183
436	EH.M.PHARMAZEUT., KOSMET. U.MEDIZIN.ERZEUGN.USW	5 626	4 426	996	28 586	22 163	77,5	21 929	5 156
437 1	TANKSTELLEN (ABSATZ IN FREMDEM NAMEN)	1 223	1 147	71	5 309	1 817	34,2	5 086	204
437 5	TANKSTELLEN (ABSATZ IN EIGENEM NAMEN)	552	489	50	1 931	690	35,7	1 728	143
437	EH.M.KRAFT-U.SCHMIER- STOFFEN (TANKSTELLEN)	1 775	1 636	121	7 240	2 507	34,6	6 814	347
438 1	EH.M.KRAFTWAGEN, KRAFT- WAGENTEILEN U.-REIFEN	4 293	3 574	460	38 964	7 506	19,3	24 241	7 202
438 5	EH.M.ZWEIRADERN, ZWEI- RADTEILEN U.-REIFEN	1 016	932	56	2 576	837	32,5	2 318	147
438	EH.M.FAHRZEUGEN, FAHR- ZEUGTEILEN U.-REIFEN	5 309	4 506	516	41 540	8 343	20,1	26 559	7 349
439 1	EH.M.BLUMEN, PFLANZEN	2 239	1 697	361	8 046	6 136	76,3	5 912	1 146

01 Arbeitsstätten und Beschäftigte in Baden-Württemberg am 25. Mai 1987 nach Niederlassungsart und Wirtschaftszweigen

Nr. der Systematik	Wirtschaftszweig	Arbeitsstätten			Beschäftigte				
		insgesamt	darunter		insgesamt	und zwar			
			einzig Nieder- lassungen	Zweig- nieder- lassungen					
						weiblich	in einzigen Nieder- lassungen	in Zweig- nieder- lassungen	
Anzahl				%	Anzahl				
439 2	EH.M.ZOOLOG.BEDARF,LE- BENDEN TIEREN,SAEMEREIEN	623	558	39	1 730	961	55,5	1 344	206
439 3	EH.M.WAFFEN,MUNITION, JAGDGERAETEN	146	133	10	407	182	44,7	332	54
439 41	EH.M.FOTO-U.KINOGERAET., FOTOTECHN.U.-CHEM.MAT.	748	485	180	2 754	1 511	54,9	1 555	582
439 45	EH.M.SONST.FEINMECH.U. OPT.ERZEUGNISSEN	267	162	71	1 347	689	51,2	790	287
439 4	EH.M.FEINMECH., FOTO-U. OPTISCHEN ERZEUGNISSEN	1 015	647	251	4 101	2 200	53,6	2 345	869
439 5	EH.M.UHREN,EDELMETALL- WAREN, SCHMUCK	1 607	1 378	151	5 760	3 675	63,8	4 697	576
439 61	EH.M.SPIELWAREN	641	536	64	2 678	1 837	68,6	1 820	299
439 65	EH.M.SPORT-U.CAMPINGAR- TIKELN(OH.CAMPINGMOEBEL)	1 353	1 085	201	5 111	2 699	52,8	3 603	794
439 6	EH.M.SPIELWAREN,SPORT- ARTIKELN	1 994	1 621	265	7 789	4 536	58,2	5 423	1 093
439 7	EH.M.BRENNSTOFFEN	787	666	89	2 976	1 006	33,8	2 324	464
439 81	EH.M.WAREN VERSCH.ART (OH.NAHRUNGSMITTEL)	438	265	145	15 387	10 786	70,1	3 011	9 165
439 82	EH.M.WAREN VERSCH.ART, HAUPTR.NICHT-NAHRUNGSM.	279	136	131	19 501	14 607	74,9	1 755	17 233
439 83	EH.M.WAREN VERSCH.ART, HAUPTR.NAHRUNGSMITTEL	371	199	160	8 950	6 588	73,6	926	7 810
439 8	EH.M.WAREN VERSCH.ART	1 088	600	436	43 838	31 981	73,0	5 692	34 208
439 91	EH.M.SONST.WAREN,ANG (OH.GEBRAUCHTWAREN,ANG)	823	619	164	2 901	983	33,9	1 866	531
439 95	EH.M.GEBRAUCHTWAREN,ANG	653	620	22	1 056	623	59,0	984	44
439 9	EH.M.SONST.WAREN,ANG	1 476	1 239	186	3 957	1 606	40,6	2 850	575
439	EH.M.SONST.WAREN, WAREN VERSCH.ART	10 975	8 539	1 788	78 604	52 283	66,5	30 919	39 191
43	EINZELHANDEL	72 800	53 835	15 251	381 945	235 361	61,6	201 660	131 974
4	HANDEL	105 394	80 822	19 318	596 876	312 615	52,4	318 137	181 093
VERKEHR UND NACHRICHTENUEBERMITTLUNG									
511 1	DEUTSCHE BUNDESBAHN	760	-	760	37 835	2 556	6,8	-	37 835
511 5	EISENBAHNEN(OH.DEUTSCHE BUNDESBAHN)	46	.	27	831	93	11,2	.	664
511	EISENBAHNEN	806	.	787	38 666	2 649	6,9	.	38 499
512 1	PERSONENBEF.I.STRASSEN- VERKEHR,OAS	25	12	.	2 421	210	8,7	726	.
512 2	STADTSCHNELLBAHN-U. STRASSENBAHNVERKEHR	3	-	.	516	16	3,1	-	.
512 3	BERG-U.SEILBAHNVERKEHR	20	.	.	113	19	16,8	.	.
512 4	OMNIBUSVERKEHR	718	579	60	8 223	1 572	19,1	5 119	947
512 5	PERSONENBEF.M.PERSONEN- KRAFTWAGEN	2 089	2 030	.	6 908	1 901	27,5	6 351	.
512 6	PERSONENBEF.M.GESPANN- FAHRZEUGEN	7	.	-	13	6	46,2	.	-
512 71-74, 512 79	GUETERBEF.I.STRASSENVER- KEHR(OH.UMZUGSVERKEHR)	6 006	5 487	297	22 817	4 706	20,6	17 391	2 897
512 77	UMZUGSVERKEHR M.KRAFT- FAHRZEUGEN	97	79	8	1 011	173	17,1	713	43
512 7	GUETERBEF.I.STRASSEN- VERKEHR	6 103	5 566	305	23 828	4 879	20,5	18 104	2 940
512 9	M.D.STRASSENVERKEHR VERB.TAETIGKEITEN	280	157	99	1 100	262	23,8	513	354

01 Arbeitsstätten und Beschäftigte in Baden-Württemberg am 25. Mai 1987 nach Niederlassungsart und Wirtschaftszweigen

Nr. der Systematik	Wirtschaftszweig	Arbeitsstätten			Beschäftigte				
		insgesamt	darunter		insgesamt	und zwar			
			einzig Nieder- lassungen	Zweig- nieder- lassungen		weiblich	in einzigen Nieder- lassungen	in Zweig- nieder- lassungen	
									Anzahl
512	STRASSENVERKEHR, PARK- PLAETZE U.-HAEUSER	9 245	8 367	522	43 122	8 865	20,6	30 902	6 807
513 11-17	BINNENSCHIFFFAHRT (OH. FAEHREN, HAFENSCHIFFFAHRT)	136	116	.	656	195	29,7	421	.
513 19	FLUSS-U. KANALFAEHREN, HAFENSCHIFFFAHRT	11	10	.	178	13	7,3	47	.
513 1	BINNENSCHIFFFAHRT	147	126	.	834	208	24,9	468	.
513 9	M.D. BINNENSCHIFF- FAHRT VERB. TAETIGKEITEN	41	34	.	283	42	14,8	218	.
513	BINNENSCHIFFFAHRT, -WASSERSTRASSEN, -HAEFEN	188	160	.	1 117	250	22,4	686	.
514 1	SEE-U. KUESTENSCHIFFFAHRT	-	-	-	-	-	-	-	-
514 91	SEEHAFENBETRIEBE	-	-	-	-	-	-	-	-
514 95	BUGSIER-U. BERGUNGS- SCHIFFFAHRT	-	-	-	-	-	-	-	-
514 9	M.D. SEE-U. KUESTENSCHIFF- FAHRT VERB. TAETIGKEITEN	-	-	-	-	-	-	-	-
514	SEE-U. KUESTENSCHIFFFAHRT, SEEHAEFEN	-	-	-	-	-	-	-	-
515 1	LUFTFAHRT	77	34	.	1 079	420	38,9	.	716
515 9	M.D. LUFTFAHRT VERB. TAE- TIGKEITEN (FLUGPLAETZE)	18	.	.	831	113	13,6	.	.
515	LUFTFAHRT, FLUGPLAETZE	95	.	43	1 910	533	27,9	.	.
516	TRANSPORT I. ROHR- LEITUNGEN	5	-	.	156	8	5,1	-	.
517	DEUTSCHE BUNDESPOST 8)	3 874	-	.	81 691	31 838	39,0	-	.
51	VERKEHR, NACHR. UEBER- MITTLG. (OH. SPED. USW) 8)	14 213	8 592	5 255	166 662	44 143	26,5	32 814	128 270
551 1	SPEDITION	1 607	839	566	28 827	6 081	21,1	9 977	9 565
551 51	LAGEREI (OH. KUEHLHAEUSER)	585	.	502	7 782	2 317	29,8	.	6 816
551 55	KUEHLHAEUSER	10	.	9	213	38	17,8	.	205
551 5	LAGEREI	595	79	511	7 995	2 355	29,5	904	7 021
551	SPEDITION, LAGEREI	2 202	918	1 077	36 822	8 436	22,9	10 881	16 586
555 1	SCHIFFSMAKLERBUEROS U. -AGENTUREN	30	11	.	215	77	35,8	33	.
555 5	REISEVERANSTALTUNG U. -VERMITTLUNG	1 260	804	355	5 547	3 610	65,1	2 616	1 725
555 9	SONST. VERKEHRS- VERMITTLUNG	39	32	.	189	93	49,2	174	.
555	VERKEHRSVERMITTLUNG	1 329	847	377	5 951	3 780	63,5	2 823	1 805
55	SPEDITION, LAGEREI, VERKEHRSVERMITTLUNG	3 531	1 765	1 454	42 773	12 216	28,6	13 704	18 391
5	VERKEHR, NACHRICHTEN- UEBERMITTLUNG 8)	17 744	10 357	6 709	209 435	56 359	26,9	46 518	146 661
KREDITINSTITUTE UND VERSICHERUNGSGEWERBE									
600	DEUTSCHE BUNDESBANK	37	.	.	1 817	763	42,0	.	.
601	KREDITBANKEN	734	21	704	17 266	9 154	53,0	579	15 555
602	SPARKASSENWESEN (OH. POST- U. BAUSPARKASSEN)	3 271	14	3 158	38 563	22 940	59,5	.	19 535
603 1	DEUTSCHE GENOSSEN- SCHAFTSBANK	1	-	.	5	4	80,0	-	.
603 2	GENOSSENSCHAFTL. ZENTRAL- BANKEN	4	.	.	520	309	59,4	.	.
603 4	KREDITGENOSSENSCHAFTEN	3 373	.	2 615	30 960	17 079	55,2	.	9 724
603	GENOSSENSCHAFTL. KREDIT- INSTITUTE	3 378	182	2 618	31 485	17 392	55,2	2 417	9 735

01 Arbeitsstätten und Beschäftigte in Baden-Württemberg am 25. Mai 1987 nach Niederlassungsart und Wirtschaftszweigen

Nr. der Systematik	Wirtschaftszweig	Arbeitsstätten			Beschäftigte				
		insgesamt	darunter		insgesamt	und zwar			
			einzige Niederlassungen	Zweigniederlassungen		weiblich	in einzigen Niederlassungen	in Zweigniederlassungen	
Anzahl				%	Anzahl				
604	REALKREDITINSTITUTE	36	.	.	1 369	695	50,8	.	.
605	TEILZAHLUNGSKREDITINSTITUTE	53	.	45	460	262	57,0	.	380
606	KREDITINSTITUTE M. SONDERAUFGABEN	11	-	.	148	77	52,0	-	.
608	BAUSPARKASSEN	195	23	165	9 916	5 276	53,2	45	1 331
609	SONST. KREDITINSTITUTE	1	-	.	5	4	80,0	-	.
60	KREDITINSTITUTE 9)	7 716	248	6 772	101 029	56 563	56,0	3 642	49 049
611	LEBENSVERSICHERUNG, PENSIONS-U. STERBEKASSEN	395	25	360	16 663	6 477	38,9	1 724	9 610
612	KRANKENVERSICHERUNG	129	.	113	3 122	1 330	42,6	.	2 116
614	SCHADEN-U. UNFALL-VERSICHERUNG	225	42	173	7 307	2 903	39,7	1 057	4 109
616	RUECKVERSICHERUNG	6	.	5	63	23	36,5	.	59
61	VERSICHERUNGSGEWERBE	755	81	651	27 155	10 733	39,5	2 916	15 894
651	FINANZIERUNGS-LEASING	51	.	.	318	147	46,2	.	.
653	LEIHHAUSER	13	.	.	45	28	62,2	.	.
655	EFFEKTENBOERSEN, V.V. BANKGESCHAEFTEN	2 723	2 566	.	5 098	2 041	40,0	4 682	.
657 01	VERSICHERUNGSVERTRETER	10 029	9 729	215	18 650	7 268	39,0	17 427	988
657 05	VERSICHERUNGSMAKLER	343	277	31	1 582	787	49,7	964	226
657 0	V.V. VERSICHERUNGEN	10 372	10 006	246	20 232	8 055	39,8	18 391	1 214
657	V.V. VERSICHERUNGEN	10 372	10 006	246	20 232	8 055	39,8	18 391	1 214
65	M.D. KREDIT-U. VERS. GEWERBE VERB. TAETIGKEITEN	13 159	12 619	379	25 693	10 271	40,0	23 272	1 591
6	KREDITINSTITUTE, VERSICHERUNGSGEWERBE 9)	21 630	12 948	7 802	153 877	77 567	50,4	29 830	66 534
DIENSTLEISTUNGEN, SOWEIT VON UNTERNEHMEN UND FREIEN BERUFEN ERBRACHT									
711 11-13, 711 17	HOTELS, GASTHOEFEN, HOTELS GARNIS	4 364	4 176	110	40 147	25 406	63,3	35 116	3 479
711 15	PENSIONEN	1 647	1 609	32	4 007	2 912	72,7	3 924	66
711 1	HOTELS, GASTHOEFEN, PENSIONEN, HOTELS GARNIS	6 011	5 785	142	44 154	28 318	64,1	39 040	3 545
711 91	ERHOLUNGS-U. FERIENHEIME	43	28	.	436	333	76,4	203	.
711 93-96	FERIENZENTREN, FERIENHAUSER, HUETTEN	315	306	.	720	440	61,1	697	.
711 97	CAMPINGPLAETZE	147	136	7	489	237	48,5	455	.
711 9	SONST. BEHERBERG. STAETTEN (OH. WOHNHEIME USW) 10)	505	470	26	1 645	1 010	61,4	1 355	186
711	BEHERBERGUNGSGEWERBE 10)	6 516	6 255	168	45 799	29 328	64,0	40 395	3 731
713 11	SPEISEWIRTSCHAFTEN	17 192	16 589	393	72 416	41 235	56,9	67 064	3 582
713 15	IMBISSHALLEN	1 143	981	135	3 629	2 038	56,2	2 976	566
713 1	SPEISEWIRTSCHAFTEN, IMBISSHALLEN	18 335	17 570	528	76 045	43 273	56,9	70 040	4 148
713 91	SCHANKWIRTSCHAFTEN	3 592	3 484	77	8 117	4 549	56,0	7 742	263
713 93	BARS, TANZLOKALE U. AE.	788	736	34	4 997	2 478	49,6	4 553	219
713 95	CAFES	1 165	1 043	106	5 771	3 970	68,8	4 924	746
713 96	EISDIELEN	474	403	.	1 974	987	50,0	1 681	.
713 97-99	TRINKHALLEN, SONST. BEWIRTUNGSSTAETTEN, ANG	17	13	.	45	23	51,1	33	.
713 9	SONST. BEWIRTUNGSSTAETTEN (OH. KANTINEN USW)	6 036	5 679	256	20 904	12 007	57,4	18 933	1 343
713	GASTSTAETTENGEWERBE	24 371	23 249	784	96 949	55 280	57,0	88 973	5 491

01 Arbeitsstätten und Beschäftigte in Baden-Württemberg am 25. Mai 1987 nach Niederlassungsart und Wirtschaftszweigen

Nr. der Systematik	Wirtschaftszweig	Arbeitsstätten			Beschäftigte				
		insgesamt	darunter		insgesamt	und zwar			
			einzig Nieder- lassungen	Zweig- nieder- lassungen		weiblich	in einzigen Nieder- lassungen	in Zweig- nieder- lassungen	
Anzahl				%	Anzahl				
715	KANTINEN	469	.	.	2 882	1 866	64,7	.	.
717	SCHLAF-U.SPEISEWAGEN- BETRIEBE	2	.	.	205	38	18,5	.	.
71	GASTGEWERBE 10)	31 358	29 890	1 022	145 835	86 512	59,3	131 357	10 091
721 1	JUGEND-, STUDENTEN-U. BERUFSTÄTIGENWOHNHEIME	30	.	.	274	143	52,2	.	.
721 3	ALTENWOHNHEIME, ALTENHEIME	120	107	.	1 699	1 411	83,0	1 519	.
721 9	SONST.WOHNHEIME (OH.WOHN- HEIME F.BEHINDERTE)	16	.	9	37	24	64,9	.	17
721	WOHNHEIME (OH.WOHNHEIME F.BEHINDERTE)	166	129	32	2 010	1 578	78,5	1 747	202
723	HEIME F.SAEUGLINGS, KINDER U.JUGENDLICHE	18	14	.	194	155	79,9	166	.
725	EINR.Z.EINGLIEDERUNG U. PFLEGE BEHINDERTER U.AE.	50	21	18	2 376	1 244	52,4	1 129	424
727	ALTENPFLEGE-U. -KRANKENHEIME	144	111	23	2 924	2 440	83,4	1 979	607
728	TAGESHEIME	14	12	.	120	93	77,5	113	.
72	HEIME (OH.FREMDE-, ERHOLUNGS-U.FERIENHEIME)	392	287	76	7 624	5 510	72,3	5 134	1 243
731 1-4	WAESCHEREI, CHEM.REINI- GUNG, FAERBEREI	2 223	1 395	.	12 633	9 821	77,7	8 150	.
731 7	HEISSMANGELEI, BUEGELEI	894	891	.	1 581	1 400	88,6	1 576	.
731	WAESCHEREI, REINIGUNG	3 117	2 286	600	14 214	11 221	78,9	9 726	1 655
735 11	DAMEN-U. HERRENFRISEUR- GEWERBE	5 521	4 698	461	26 714	20 834	78,0	21 622	2 562
735 14	DAMENFRISEURGEWERBE	1 898	1 823	63	5 040	4 776	94,8	4 747	212
735 17	HERRENFRISEURGEWERBE	465	443	19	712	136	19,1	674	29
735 1	FRISEURGEWERBE	7 884	6 964	543	32 466	25 746	79,3	27 043	2 803
735 4	KOSMETIK	2 841	2 774	.	4 009	3 646	90,9	3 858	.
735 7	SAUNAS U.BAEDER (OH.MEDIZIN.BAEDER)	113	107	.	375	240	64,0	358	.
735	FRISEUR-U.SONST.KOERPER- PFLEGEGEWERBE	10 838	9 845	592	36 850	29 632	80,4	31 259	2 913
739 1	FOTOGRAFISCHES GEWERBE	750	669	45	1 918	978	51,0	1 656	111
739 3	VERSTEIGERUNGSGEWERBE	60	58	.	159	57	35,8	156	.
739 5	EHEVERMITTLUNG	147	123	.	267	158	59,2	201	.
739 7	BESTATTUNGsinSTITUTE	400	311	52	1 388	443	31,9	1 116	115
739 9	SONST.PERSOENL.DIENST- LEISTUNGEN, ANG	706	659	39	2 337	1 424	60,9	1 990	294
739	SONST.PERSOENL.DIENST- LEISTUNGEN	2 063	1 820	157	6 069	3 060	50,4	5 119	566
73	WAESCH., KOERPERPFLG.U.A. PERSOENL.DIENSTLEISTG.	16 018	13 951	1 349	57 133	43 913	76,9	46 104	5 134
741 1	SCHORNSTEINFEGERGEWERBE	694	689	.	2 263	518	22,9	2 248	.
741 9	SONST.GEBAEUEREINI- GUNG U.AE.(OH.FASSADEN)	1 769	1 560	.	68 449	46 112	67,4	47 056	.
741	GEBAEUEREINIGUNG U.AE. (OH.FASSADEN)	2 463	2 249	167	70 712	46 630	65,9	49 304	10 995
745 1	ABFALLBESEITIGUNG	195	133	.	3 075	361	11,7	1 429	.
745 2	ABWASSERBESEITIGUNG	83	76	.	415	70	16,9	355	.
745 3	SONST.HYGIEN.EIN- RICHTUNGEN	82	74	.	433	76	17,6	276	.
745	ABFALL-U.ABWASSERBESEI- TG., SONST.HYGIEN.EINR.	360	283	58	3 923	507	12,9	2 060	832

01 Arbeitsstätten und Beschäftigte in Baden-Württemberg am 25. Mai 1987 nach Niederlassungsart und Wirtschaftszweigen

Nr. der Systematik	Wirtschaftszweig	Arbeitsstätten			Beschäftigte				
		insgesamt	darunter		insgesamt	und zwar			
			einzige Nieder- lassungen	Zweig- nieder- lassungen		weiblich	in einzigen Nieder- lassungen	in Zweig- nieder- lassungen	
Anzahl				%	Anzahl				
74	GEBÄUDEREINIG., ABFALL- BESEITIG. U. A. HYGIEN. EINR.	2 823	2 532	225	74 635	47 137	63,2	51 364	11 827
751 1	HOCHSCHULEN	3	.	-	134	75	56,0	.	-
751 2	WISSENSCHAFTL. BIBLIO- THEKEN U. ARCHIVE	10	.	.	56	27	48,2	.	.
751 3	SONST. WISSENSCHAFTL. EINRICHTUNGEN	92	58	17	7 533	2 397	31,8	1 345	824
751 4	SELBST. WISSENSCHAFTLER	278	271	.	483	213	44,1	430	.
751 51	SCHULEN D. ALLGEM. AUS-U. FORTBILDUNG	103	75	.	4 440	2 436	54,9	2 778	1 050
751 54	SCHULEN D. BERUFL. AUS-U. FORTBILDUNG	357	215	122	7 725	2 608	33,8	2 152	.
751 57	ERZIEHUNGSHEIME	7	6	.	115	64	55,7	99	.
751 5	SCHUL. D. ALLGEM. U. BERUFL. AUS-U. FORTBILDG. U. AE.	467	296	139	12 280	5 108	41,6	5 029	6 256
751 6	KINDERGAERTEN U. -HORTE	47	39	.	261	251	96,2	193	.
751 71	FLUGSCHULEN	14	11	.	63	14	22,2	47	.
751 75	KRAFTFAHRSCHULEN	2 460	1 634	.	5 899	1 851	31,4	3 928	.
751 7	FLUG-U. KRAFTFAHRSCHULEN	2 474	1 645	623	5 962	1 865	31,3	3 975	1 380
751 91-95	SELBST. LEHRER, ANG	784	766	15	917	555	60,5	867	46
751 99	SONST. UNTERRICHT, ANG	615	541	58	1 894	1 101	58,1	1 499	221
751 9	SONST. UNTERRICHT U. SELBST. LEHRER, ANG	1 399	1 307	73	2 811	1 656	58,9	2 366	267
751	WISSENSCHAFT, FORSCHUNG, UNTERRICHT	4 770	3 627	863	29 520	11 592	39,3	13 508	8 818
755 1	FILMTHEATER	242	122	83	1 908	891	46,7	850	680
755 2	FILMHHERSTELLUNG	204	196	.	707	275	38,9	642	.
755 3	FILMVERLEIH U. -VERTRIEB	41	36	.	135	77	57,0	121	.
755 41	THEATER, OPERNHAUSE	40	32	.	473	175	37,0	282	.
755 42	VARIETES, KLEINKUNST- BUEHNEN	21	16	.	123	70	56,9	62	.
755 43	ORCHESTER, CHOERE, BALLETT	287	286	.	1 211	143	11,8	1 208	.
755 44-46	SELBST. KUENSTLER	2 268	2 234	26	3 313	1 179	35,6	3 248	50
755 47	SELBST. SCHRIFTSTELLER	172	.	-	217	80	36,9	.	-
755 48	SELBST. ARTISTEN	34	.	-	66	19	28,8	.	-
755 4	THEATER, ORCHESTER, KUENSTLER, SCHRIFTSTELLER	2 822	2 774	35	5 403	1 666	30,8	5 083	184
755 5	RUNDFUNK-U. FERNSEH- ANSTALTEN	38	7	.	3 795	1 320	34,8	58	.
755 6	MUSEEN, KUNSTAUSSTELLUN- GEN, ZOOLOG. U. AE. GAERTEN	97	89	.	539	272	50,5	307	.
755 7	ALLGEMEINBILD. U. UNTER- HALT. BUECHEREIEN	908	654	155	2 301	1 214	52,8	1 590	410
755 8	SPORT	1 454	1 360	65	4 670	2 110	45,2	4 227	294
755 91-92	SCHAUSTELLUNG	257	242	.	1 292	544	42,1	1 200	.
755 94	WETT-U. LOTTERIEWESEN	485	451	25	1 648	1 122	68,1	1 560	.
755 95	SPIELBANKEN U. -KLUBS	30	22	.	602	112	18,6	135	.
755 96	BETRIEB V. SPIELAUTOMATEN	353	188	142	1 306	540	41,3	595	599
755 98	SELBST. LEHRER U. UNTERR. F. UNTERHALT. TAETIGK.	176	145	17	552	310	56,2	423	63
755 9	DIENTSTLEISTUNGEN Z. UNTERHALTUNG, ANG	1 301	1 048	201	5 400	2 628	48,7	3 913	1 104
755	KULTUR, KUNST, SPORT, UNTERHALTUNG	7 107	6 286	584	24 858	10 453	42,1	16 791	4 562

01 Arbeitsstätten und Beschäftigte in Baden-Württemberg am 25. Mai 1987 nach Niederlassungsart und Wirtschaftszweigen

Nr. der Systematik	Wirtschaftszweig	Arbeitsstätten			Beschäftigte				
		insgesamt	darunter		insgesamt	und zwar			
			einzig Nieder- lassungen	Zweig- nieder- lassungen		weiblich		in einzigen Nieder- lassungen	in Zweig- nieder- lassungen
Anzahl				%	Anzahl				
75	BILDUNG, WISSENSCH. , KUL- TUR, SPORT, UNTERHALTG.	11 877	9 913	1 447	54 378	22 045	40,5	30 299	13 380
760 1	BUCHVERLAG	528	475	25	6 381	3 580	56,1	4 276	531
760 5	ZEITSCHRIFTENVERLAG	290	216	45	5 299	2 983	56,3	1 986	873
760 7	ZEITUNGSVERLAG	311	82	200	15 885	8 975	56,5	2 153	7 631
760 3, 760 9	UEBR. VERLAGSGEWERBE 11)	284	263	16	1 479	732	49,5	1 270	149
760	VERLAGSGEWERBE	1 413	1 036	286	29 044	16 270	56,0	9 685	9 184
76	VERLAGSGEWERBE	1 413	1 036	286	29 044	16 270	56,0	9 685	9 184
771 11	ARZTPRAXEN (OH. ZAHN-U. TIERARZTPRAXEN)	9 813	9 699	59	49 432	37 612	76,1	48 839	176
771 14	ZAHNARZTPRAXEN	4 455	4 409	14	26 693	19 867	74,4	26 435	50
771 17	HEILPRAKTIKERPRAXEN	1 390	1 326	48	2 281	1 288	56,5	2 156	87
771 19	SONST. SELBST. TAETIGKEI- TEN I. GESUNDHEITSWESEN	2 465	2 409	30	3 414	2 509	73,5	3 297	45
771 1	FREIBERUFL. GESUND- HEITSWESEN	18 123	17 843	151	81 820	61 276	74,9	80 727	358
771 51	KRANKENHAEUSER	269	194	49	16 649	12 709	76,3	10 812	3 049
771 59	SONST. EINR. D. GESUND- HEITSWESENS	2 083	1 968	65	10 540	7 385	70,1	9 200	607
771 5	EINR. D. GESUNDHEITSWESENS	2 352	2 162	114	27 189	20 094	73,9	20 012	3 656
771	GESUNDHEITSWESEN	20 475	20 005	265	109 009	81 370	74,6	100 739	4 014
774 11	TIERARZTPRAXEN	605	593	.	1 931	1 121	58,1	1 887	.
774 19	SONST. FREIBERUFL. VETERINAERWESEN	26	25	.	67	17	25,4	66	.
774 1	FREIBERUFL. VETERINAER- WESEN	631	618	.	1 998	1 138	57,0	1 953	.
774 5	EINR. D. VETERINAERWESENS	12	10	.	76	34	44,7	70	.
774	VETERINAERWESEN	643	628	9	2 074	1 172	56,5	2 023	21
77	GESUNDHEITS-U. VETERI- NAERWESEN	21 118	20 633	274	111 083	82 542	74,3	102 762	4 035
781 11-17	RECHTS-U. PATENTANWALTS- PRAXEN, NOTARIAT	3 456	3 435	.	16 911	10 316	61,0	16 869	.
781 19	SONST. RECHTSBERATUNG	274	262	.	841	376	44,7	820	.
781 1	RECHTSBERATUNG	3 730	3 697	25	17 752	10 692	60,2	17 689	41
781 41	PRAXEN V. STEUERBERATERN, STEUERBERATUNGSGES.	3 773	3 483	154	22 847	15 221	66,6	20 680	731
781 45	PRAXEN V. STEUERBEVOLL- MAECHTIGTEN	521	508	9	1 667	1 051	63,0	1 628	23
781 4	STEUERBERATUNG	4 294	3 991	163	24 514	16 272	66,4	22 308	754
781 7	WIRTSCHAFTSPRUEFG. , WIRT- SCHAFTL. UNTERN. BERATUNG	1 124	976	80	6 399	2 958	46,2	4 431	696
781 9	SONST. WIRTSCHAFTS- BERATUNG	2 322	2 034	238	6 050	2 549	42,1	4 583	870
781	RECHTS-U. STEUERBERATUNG, WIRTSCHAFTSPRUEFUNG USW	11 470	10 698	506	54 715	32 471	59,3	49 011	2 361
784 1	ARCHITEKTURBUEROS	5 505	5 162	192	17 956	6 910	38,5	16 262	569
784 3	BUEROS BERAT. INGENIEURE	7 875	7 165	504	38 981	11 744	30,1	24 681	9 194
784 5	VERMESSUNGSBUEROS	290	241	28	1 723	421	24,4	1 338	153
784 7	CHEM. , CHEMOTECN. U. PHYSIKAL. LABORATORIEN	130	105	21	824	429	52,1	537	218
784	TECHN. BERATUNG U. PLANUNG	13 800	12 673	745	59 484	19 504	32,8	42 818	10 134
787	WERBUNG	4 974	4 770	155	22 878	11 106	48,5	17 686	3 228
789 1	MARKT-U. MEINUNGSFOR- SCHUNG, ORG. BERATUNG	411	380	22	1 862	865	46,5	1 268	437

01 Arbeitsstätten und Beschäftigte in Baden-Württemberg am 25. Mai 1987 nach Niederlassungsart und Wirtschaftszweigen

Nr. der Systematik	Wirtschaftszweig	Arbeitsstätten			Beschäftigte				
		insgesamt	darunter		insgesamt	und zwar			
			einzig Nieder- lassungen	Zweig- nieder- lassungen		weiblich		in einzigen Nieder- lassungen	in Zweig- nieder- lassungen
Anzahl				%	Anzahl				
789 2	DATENVERARBEITUNG	3 779	3 472	204	17 564	5 882	33,5	11 412	3 638
789 41	KORRESPONDENZ-U. NACH- RICHTENBUEROS	78	64	.	310	129	41,6	209	.
789 45	SELBST. JOURNALISTEN	447	442	.	616	248	40,3	609	.
789 4	NACHRICHTENBUEROS, SELBST. JOURNALISTEN	525	506	.	926	377	40,7	818	.
789 5	AUSSTELLUNGS-, MESSE- U. AE. EINRICHTUNGEN	126	112	.	724	289	39,9	564	.
789 6	GRUNDSTUECKS-, GEBAEUDE- U. FAHRZEUGBEWACHUNG	157	107	35	5 675	331	5,8	2 892	.
789 71	AUSKUNFTSBUEROS	200	180	15	902	465	51,6	724	161
789 73-75	DOLMETSCHER-, UEBER- SETZUNGS-U. SCHREIBBUEROS	1 774	1 723	43	2 545	1 861	73,1	2 377	136
789 77-78	PRIV. STELLENVERMITTLG., GEWERBSM. ARBEITN. UEBERL.	259	166	71	6 780	1 918	28,3	2 977	2 719
789 7	AUSKUNFTS-, SCHREIB-U. AE. BUEROS, STELLENVERMITTLG.	2 233	2 069	129	10 227	4 244	41,5	6 078	3 016
789 8	ABFUELL-U. VERPACKUNGS- GEWERBE	81	63	11	1 986	1 221	61,5	1 181	235
789 3, 789 9	VERMOEGENSVERWALTUNG (OH. BETEILIGUNGSGES.) USW	2 498	1 248	579	32 549	13 942	42,8	6 265	12 312
789	Dienstleistungen f. Unternehmen, ANG	9 810	7 957	1 006	71 513	27 151	38,0	30 478	20 584
78	Dienstleistungen f. Unternehmen	40 054	36 098	2 412	208 590	90 232	43,3	139 993	36 307
791 1-2	VERMIETG. V. LAND-U. BAU- WIRTSCH. MASCH. U. GERAETEN	212	197	.	659	151	22,9	545	.
791 5	VERMIETG. V. KRAFTFAHR- ZEUGEN AN SELBSTFAHRER	771	599	141	1 993	811	40,7	1 309	509
791 6	VERMIETG. V. SONST. FAHR- ZEUGEN, CONTAINERN	210	199	.	582	180	30,9	550	.
791 3, 7-9	UEBR. VERMIETG. BEWEGL. SA- CHEN (OH. BUECHER USW) 12)	958	854	61	3 561	1 485	41,7	2 358	530
791	VERMIETG. BEWEGL. SACHEN (OH. BUECHER U. AE., FILME)	2 151	1 849	.	6 795	2 627	38,7	4 762	.
794 1	WOHNUNGSUNTERNEHMEN	1 950	1 789	101	8 773	3 538	40,3	7 108	374
794 5	GRUNDST.-U. WOHNUNGS- VERWALTUNG U. AE.	4 652	4 261	270	11 945	5 444	45,6	9 879	1 083
794 91	VERMIETG. V. EIG. FILM- ATELIERS	-	-	-	-	-	-	-	-
794 99	SONST. GRUNDSTUECKS- WESEN, ANG	500	476	16	1 020	325	31,9	928	52
794 9	SONST. GRUNDSTUECKSWESEN	500	476	16	1 020	325	31,9	928	52
794	GRUNDSTUECKS-U. WOHNUNGS- WESEN	7 102	6 526	387	21 738	9 307	42,8	17 915	1 509
797	BETEILIGUNGSGESELL- SCHAFTEN	300	.	.	908	301	33,1	.	.
799	SONST. DIENSTLEI- STUNGEN, ANG	49	.	-	277	202	72,9	.	-
79	Dienstleistungen, ANG	9 602	8 712	619	29 718	12 437	41,9	23 683	2 779
7	Dienstleistg. v. Unter- nehmen u. fr. berufen 10)	134 655	123 052	7 710	718 040	406 598	56,6	540 381	93 980
ORGANISATIONEN OHNE ERWERBSZWECK									
811	CHRISTL. KIRCHEN, REL. U. WELTANSCH. VEREINIG. *)	5 022	-	-	27 519	15 344	55,8	-	-
812 1	ORG. D. FR. WOHLFAHRTS- PFLEGE *)	726	-	-	8 660	5 001	57,7	-	-
812 2	ORG. D. FR. JUGENDHILFE *)	299	-	-	2 268	1 248	55,0	-	-

01 Arbeitsstätten und Beschäftigte in Baden-Württemberg am 25. Mai 1987 nach Niederlassungsart und Wirtschaftszweigen

Nr. der Systematik	Wirtschaftszweig	Arbeitsstätten			Beschäftigte				
		insgesamt	darunter		insgesamt	und zwar			
			einzige Niederlassungen	Zweigniederlassungen		weiblich	in einzigen Niederlassungen	in Zweigniederlassungen	
Anzahl				%	Anzahl				
812	ORG.D.FR.WOHLFAHRTS-PFLEGE U.JUGENDHILPE *)	1 025	-	-	10 928	6 249	57,2	-	-
813	ORG.D.BILDG.,WISSENSCH., FORSCHG.U.KULTUR *)	233	-	-	2 909	1 367	47,0	-	-
814	ORG.D.SPORTS U.GESUNDHEITSWESENS *)	343	-	-	1 781	857	48,1	-	-
815	GEWERKSCHAFTEN *)	198	-	-	1 532	883	57,6	-	-
816 1	KOMMUN.SPITZEN-U.REGIONALVERBAENDE *)	12	-	-	511	249	48,7	-	-
816 2	VERBAENDE D.SOZIALVERSICHERUNGSTRAEGER *)	7	-	-	119	86	72,3	-	-
816	KOMMUN.SPITZEN-U.REGIO-NALVERBAENDE USW *)	19	-	-	630	335	53,2	-	-
817	PARTEIEN,SONST.ORG., NICHT F.UNTERN.TAETIG *)	284	-	-	1 453	912	62,8	-	-
81	ORG.OH.ERWERBSZWECK, NICHT F.UNTERN.TAETIG *)	7 124	-	-	46 752	25 947	55,5	-	-
831	ARBEITGEBERVERBAENDE *)	24	-	-	174	95	54,6	-	-
834	WIRTSCHAFTSVERBAENDE, BERUFSORG. *)	372	-	-	2 831	1 424	50,3	-	-
837	OEFF.-RECHTL.WIRTSCH.-U.BERUFSVERTR. *)	169	-	-	3 425	2 417	70,6	-	-
83	ORG.OH.ERWERBSZWECK,F. UNTERNEHMEN TAETIG *)	565	-	-	6 430	3 936	61,2	-	-
8.. 51	ERHOLUNGS-U.FERIENHEIME	185	-	-	1 924	1 455	75,6	-	-
8.. 53-55	FERIENHAEUSER U. -WOHNUNGEN,HUETTEN	74	-	-	362	243	67,1	-	-
8.. 57	KANTINEN	65	-	-	1 134	910	80,2	-	-
8.. 5	BEHERBERGUNGSSTAETTEN, KANTINEN	324	-	-	3 420	2 608	76,3	-	-
8.. 61	JUGEND-,STUDENTEN-U. BERUFSTAETIGENWOHNHEIME	176	-	-	1 645	1 084	65,9	-	-
8.. 62-63	ALTENWOHNHEIME, ALTENHEIME	308	-	-	8 935	7 894	88,3	-	-
8.. 64	SONST.WOHNHEIME(OH.WOHN- HEIME F.BEHINDERTE)	63	-	-	514	330	64,2	-	-
8.. 65	HEIME F.SAEUGLINGE, KINDER U.JUGENDLICHE	78	-	-	1 587	1 176	74,1	-	-
8.. 66-67	EINR.Z.EINGLIEDERUNG U. PFLEGE BEHINDERTER U.AE.	232	-	-	13 864	8 618	62,2	-	-
8.. 68	ALTENPFLEGE-U. -KRANKENHEIME	161	-	-	9 236	8 086	87,5	-	-
8.. 69	TAGESHEIME	331	-	-	2 348	1 743	74,2	-	-
8.. 6	HEIME(OH.FREMDEN-, ERHOLUNGS-U.FERIENHEIME)	1 349	-	-	38 129	28 931	75,9	-	-
8.. 71	HOCHSCHULEN	10	-	-	263	121	46,0	-	-
8.. 73	WISSENSCHAFTL.BIBLIO- THEKEN U.ARCHIVE	5	-	-	18	8	44,4	-	-
8.. 74	SONST.WISSENSCHAFTL. EINRICHTUNGEN	102	-	-	5 127	1 713	33,4	-	-
8.. 75	SCHULEN D.ALLGEM. AUS-U.FORTBILDUNG	155	-	-	5 933	3 979	67,1	-	-
8.. 76	SCHULEN D.BERUFL. AUS-U.FORTBILDUNG	178	-	-	3 375	1 790	53,0	-	-
8.. 77	ERZIEHUNGSHHEIME	88	-	-	1 904	1 300	68,3	-	-
8.. 78	KINDERGAERTEN U.-HORTE	2 971	-	-	15 692	15 206	96,9	-	-
8.. 79	SONST.UNTERRICHT,ANG	86	-	-	1 646	912	55,4	-	-
8.. 7	EINR.F.WISSENSCHAFT, FORSCHUNG U.UNTERRICHT	3 595	-	-	33 958	25 029	73,7	-	-

01 Arbeitsstätten und Beschäftigte in Baden-Württemberg am 25. Mai 1987 nach Niederlassungsart und Wirtschaftszweigen

Nr. der Systematik	Wirtschaftszweig	Arbeitsstätten			Beschäftigte				
		insgesamt	darunter		insgesamt	und zwar			
			einzig Nieder- lassungen	Zweig- nieder- lassungen		weiblich		in einzigen Nieder- lassungen	in Zweig- nieder- lassungen
				Anzahl		%	Anzahl		
8.. 81	THEATER, OPERNHAUSE	13	-	-	166	71	42,8	-	-
8.. 82	ORCHESTER, CHOERE, BALLETTE	15	-	-	183	50	27,3	-	-
8.. 83	MUSEEN, KUNSTAUSSTELLUN- GEN, ZOOLOG. U. AE. GAERTEN	31	-	-	262	159	60,7	-	-
8.. 84	VOLKSHOCHSCHULEN	97	-	-	1 036	622	60,0	-	-
8.. 85	ALLGEMEINBILD. U. UNTER- HALT. BUECHEREIEN	12	-	-	28	22	78,6	-	-
8.. 86	SPORTEINRICHTUNGEN	43	-	-	121	50	41,3	-	-
8.. 87	SPORTSCHULEN	5	-	-	44	28	63,6	-	-
8.. 88	GARTEN-U. GRUENANLAGEN	6	-	-	18	9	50,0	-	-
8.. 8	EINR. F. KULTUR, KUNST U. SPORT	222	-	-	1 858	1 011	54,4	-	-
8.. 91	KRANKENHAUSE (OH. HOCHSCHULKLINIKEN)	126	-	-	22 975	17 985	78,3	-	-
8.. 99	SONST. EINR. D. GESUND- HEITSWESENS	713	-	-	8 402	5 800	69,0	-	-
8.. 9	EINR. D. GESUNDHEITSWESENS	839	-	-	31 377	23 785	75,8	-	-
8.. 5-9	BEST. EINR. V. ORG. OH. ERWERBSZWECK	6 329	-	-	108 742	81 364	74,8	-	-
89	BEST. EINR. V. ORG. OH. ERWERBSZWECK	6 329	-	-	108 742	81 364	74,8	-	-
8	ORG. OH. ERWERBSZWECK 13)	14 018	-	-	161 924	111 247	68,7	-	-
GEBIETSKOERPERSCHAFTEN UND SOZIALVERSICHERUNG									
900-907	GEBIETSKOERPER- SCHAFTEN &) 14)	9 815	-	-	240 790	90 147	37,4	-	-
908 1	ABFALLBESEITIGUNG	85	-	-	1 876	91	4,9	-	-
908 2	ABWASSERBESEITIGUNG	635	-	-	2 378	230	9,7	-	-
908 3	SONST. HYGIEN. EIN- RICHTUNGEN	29	-	-	841	46	5,5	-	-
908	ABFALL-U. ABWASSERBESEI- TG., SONST. HYGIEN. EINR.	749	-	-	5 095	367	7,2	-	-
909 1	FRIEDHOEFE, KREMATORIEN	368	-	-	1 871	343	18,3	-	-
909 2	AUSSTELLUNGS-, MESSE- U. AE. EINRICHTUNGEN	373	-	-	991	581	58,6	-	-
909 3	SCHLACHTHOEFE	53	-	-	457	90	19,7	-	-
909 4	SONST. KOMMUN. EIN- RICHTUNGEN	1 257	-	-	15 366	1 153	7,5	-	-
909	VERSCH. KOMMUN. EIN- RICHTUNGEN	2 051	-	-	18 685	2 167	11,6	-	-
90. 51	ERHOLUNGS-U. FERIENHEIME	15	-	-	195	95	48,7	-	-
90. 53-55	FERIENHAUSE U. -WOHNUNGEN, HUETTEN	6	-	-	31	18	58,1	-	-
90. 57	KANTINEN	14	-	-	74	63	85,1	-	-
90. 5	BEHERBERGUNGSTAEETEN, KANTINEN	35	-	-	300	176	58,7	-	-
90. 61	JUGEND-, STUDENTEN-U. BERUFSTAEETIGENWOHNHEIME	14	-	-	43	28	65,1	-	-
90. 62-63	ALTENWOHNHEIME, ALTENHEIME	81	-	-	2 035	1 810	88,9	-	-
90. 64	SONST. WOHNHEIME (OH. WOHN- HEIME F. BEHINDERTE)	78	-	-	425	181	42,6	-	-
90. 65	HEIME F. SAEUGLINGE, KINDER U. JUGENDLICHE	10	-	-	189	149	78,8	-	-
90. 66-67	EINR. Z. EINGLIEDERUNG U. PFLEGE BEHINDERTER U. AE.	8	-	-	1 476	808	54,7	-	-

01 Arbeitsstätten und Beschäftigte in Baden-Württemberg am 25. Mai 1987 nach Niederlassungsart und Wirtschaftszweigen

Nr. der Systematik	Wirtschaftszweig	Arbeitsstätten			Beschäftigte				
		insgesamt	darunter		insgesamt	und zwar			
			einzige Niederlassungen	Zweig-niederlassungen		weiblich	in einzigen Niederlassungen	in Zweig-niederlassungen	
Anzahl				%	Anzahl				
90. 68	ALTENPFLEGE-U.-KRANKENHEIME	42	-	-	2 144	1 829	85,3	-	-
90. 69	TAGESHEIME	241	-	-	1 751	1 512	86,4	-	-
90. 6	HEIME (OH. FREMDEN-, ERHOLUNGS-U. FERIENHEIME)	474	-	-	8 063	6 317	78,3	-	-
90. 71	HOCHSCHULEN	418	-	-	35 237	12 113	34,4	-	-
90. 72	HOCHSCHULKLINIKEN	97	-	-	23 600	16 878	71,5	-	-
90. 73	WISSENSCHAFTL. BIBLIOTHEKEN U. ARCHIVE	25	-	-	861	533	61,9	-	-
90. 74	SONST. WISSENSCHAFTL. EINRICHTUNGEN	77	-	-	5 188	2 166	41,8	-	-
90. 75	SCHULEN D. ALLGEM. AUS-U. FORTBILDUNG	4 335	-	-	98 201	56 161	57,2	-	-
90. 76	SCHULEN D. BERUFL. AUS-U. FORTBILDUNG	415	-	-	20 725	7 831	37,8	-	-
90. 77	ERZIEHUNGSHEIME	7	-	-	80	36	45,0	-	-
90. 78	KINDERGAERTEN U. -HORTE	1 889	-	-	9 387	9 146	97,4	-	-
90. 79	SONST. UNTERRICHT, ANG	142	-	-	3 226	1 674	51,9	-	-
90. 7	EINR. F. WISSENSCHAFT, FORSCHUNG U. UNTERRICHT	7 405	-	-	196 505	106 538	54,2	-	-
90. 81	THEATER, OPERNHAEUER	24	-	-	3 880	1 295	33,4	-	-
90. 82	ORCHESTER, CHOERE, BALLETTE	10	-	-	149	35	23,5	-	-
90. 83	MUSEEN, KUNSTAUSSTELLUNGEN, ZOOLOG. U. AE. GAERTEN	180	-	-	2 238	1 047	46,8	-	-
90. 85	ALLGEMEINBILD. U. UNTERHALT. BUECHEREIEN	374	-	-	1 953	1 686	86,3	-	-
90. 86	SPORTEINRICHTUNGEN	1 239	-	-	5 395	2 943	54,6	-	-
90. 87	SPORTSCHULEN	3	-	-	8	6	75,0	-	-
90. 88	GARTEN-U. GRUENANLAGEN	36	-	-	653	109	16,7	-	-
90. 8	EINR. F. KULTUR, KUNST U. SPORT	1 866	-	-	14 276	7 121	49,9	-	-
90. 91	KRANKENHAEUER (OH. HOCHSCHULKLINIKEN)	183	-	-	61 452	47 752	77,7	-	-
90. 99	SONST. EINR. D. GESUNDHEITSWESENS	92	-	-	878	635	72,3	-	-
90. 9	EINR. D. GESUNDHEITSWESENS	275	-	-	62 330	48 387	77,6	-	-
90. 5-9	BEST. EINR. V. GEBIETSKOERPERSONEN	10 055	-	-	281 474	168 539	59,9	-	-
90	GEBIETSKOERPERSONEN	22 670	-	-	546 044	261 220	47,8	-	-
981	GESETZL. RENTENVERSICHERUNG, ZUSATZVERSORGUNG +)	95	-	-	5 825	3 054	52,4	-	-
982	GESETZL. KRANKENVERSICHERUNG +)	715	-	-	13 964	8 083	57,9	-	-
984	KNAPPSCHAFTSVERSICHERUNG +)	2	-	-	117	95	81,2	-	-
986	GESETZL. UNFALLVERSICHERUNG +)	43	-	-	3 448	1 680	48,7	-	-
989	ARBEITSFORDERUNG +)	166	-	-	8 922	5 073	56,9	-	-
98. 51	ERHOLUNGS-U. FERIENHEIME	2	-	-	60	50	83,3	-	-
98. 53-55	FERIENHAEUER U. -WOHNUNGEN, HUETTEN	-	-	-	-	-	-	-	-
98. 57	KANTINEN	-	-	-	-	-	-	-	-
98. 5	BEHERBERGUNGSTAETTEN, KANTINEN	2	-	-	60	50	83,3	-	-
98. 65	HEIME F. SAEUGLINGE, KINDER U. JUGENDLICHE	-	-	-	-	-	-	-	-

01 Arbeitsstätten und Beschäftigte in Baden-Württemberg am 25. Mai 1987 nach Niederlassungsart und Wirtschaftszweigen

Nr. der Systematik	Wirtschaftszweig	Arbeitsstätten			Beschäftigte				
		insgesamt	darunter		insgesamt	und zwar			
			einzig Nieder- lassungen	Zweig- nieder- lassungen		weiblich		in einzigen Nieder- lassungen	in Zweig- nieder- lassungen
Anzahl				%	Anzahl				
98. 66-67	EINR.Z.EINGLIEDERUNG U. PFLEGE BEHINDERTER U.AE.	-	-	-	-	-	-	-	-
98. 6	HEIME (OH.FREMDEN-, ERHOLUNGS-U.FERIENHEIME)	-	-	-	-	-	-	-	-
98. 73	WISSENSCHAFTL.BIBLIOTHEKEN U.ARCHIVE	-	-	-	-	-	-	-	-
98. 74	SONST.WISSENSCHAFTL.EINRICHTUNGEN	-	-	-	-	-	-	-	-
98. 7	EINR.F.WISSENSCHAFT, FORSCHUNG U.UNTERRICHT	-	-	-	-	-	-	-	-
98. 91	KRANKENHAEUSER (OH.HOCHSCHULKLINIKEN)	28	-	-	6 160	4 525	73,5	-	-
98. 99	SONST.EINR.D.GESUNDHEITSWESENS	22	-	-	190	166	87,4	-	-
98. 9	EINR.D.GESUNDHEITSWESENS	50	-	-	6 350	4 691	73,9	-	-
98. 5-9	BEST.EINR.D.SOZIALVERS., ARBEITSFOERDERUNG	52	-	-	6 410	4 741	74,0	-	-
98	SOZIALVERSICHERUNG, ARBEITSFOERDERUNG	1 073	-	-	38 686	22 726	58,7	-	-
9	GEBIETSKOERPERSCHAFTEN, SOZIALVERSICHERUNG 15)	23 743	-	-	584 730	283 946	48,6	-	-
0 - 9	I N S G E S A M T	425 030	323 493	47 858	4 496 168	1 811 848	40,3	1 974 089	975 546

03 Arbeitsstätten und Beschäftigung in Baden-Württemberg am 25. Mai 1987 bzw. 1986 nach Wirtschaftszweigen

Nr. der Systematik	Wirtschaftszweig	Arbeitsstätten		Arbeitnehmer ²¹⁾		Löhne und Gehälter	
		insgesamt	darunter mit Löhnen und Gehältern ²⁰⁾	insgesamt	darunter in Arbeitsstätten mit Löhnen und Gehältern	insgesamt	je Arbeitnehmer ²²⁾
		am 25. Mai 1987				1986	
		Anzahl				1 000 DM	DM

LAND - UND FORSTWIRTSCHAFT, FISCHEREI

017,055, 077 A)	Dienstleistg. a. d. Land-, Forst- u. Fischw. Erz. Stufe	948	440	1 839	1 820	38 846	21 123
031 1	Landwirtschaftsgaertnerei	1 287	886	8 145	7 943	198 002	24 310
031 5	Gewerbl. Gaertnerei (Oh. Landschaftsgaertnerei)	2 137	1 402	7 990	7 941	126 097	15 782
031	Gewerbl. Gaertnerei	3 424	2 288	16 135	15 884	324 099	20 087
034	Gewerbl. Tierhaltung u. -pflege	808	270	976	948	17 424	17 853
037	Gewerbl. Jagd	1	-	-	-	-	-
071 1	Gr. Hochseefischerei	-	-	-	-	-	-
071 5	Kl. Hochsee- u. Kuesten- Fischerei	-	-	-	-	-	-
071	Hochsee- u. Kuesten- Fischerei	-	-	-	-	-	-
03,071 A)	Gewerbl. Gaertn. u. Tier- haltg., Hochseefisch. usw	4 233	2 558	17 111	16 832	341 523	19 959
0	Land- u. Forstwirtschaft, Fischerei 2)	5 181	2 998	18 950	18 652	380 369	20 072

ENERGIE - UND WASSERVERSORGUNG, BERGBAU

100	Elektrizitaets-, Gas- u. Fernwaermeversorgung, OAS	82	81	10 689	10 689	489 116	45 759
101	Elektrizitaetsversorgung	507	481	16 626	16 626	905 263	54 449
103	Gasversorgung	82	81	2 158	2 156	93 552	43 351
105	Fernwaermeversorgung	32	31	696	694	31 829	45 732
107	Wasserversorgung	324	323	2 208	2 207	84 313	38 185
10	Elektriz. -, Gas-, Fern- waerme- u. Wasserversorg.	1 027	997	32 377	32 372	1 604 072	49 544
110	Steinkohlenbergb. u. -Bri- kettherstellung, Kokeri	-	-	-	-	-	-
111	Braunkohlenbergbau u. -Bri- kettherstellung	-	-	-	-	-	-
113 1	Eisenerzbergbau	-	-	-	-	-	-
113 5	Ne-Metallerzbergbau	-	-	-	-	-	-
113	Erzbergbau	-	-	-	-	-	-
114	Gew. v. Spalt- u. Brutstoff- haltigen Erzen	-	-	-	-	-	-
115	Kali- u. Steinsalzbergbau, Salinen	5	5	662	662	29 985	45 295
116	Gew. v. Erdoel, Erdgas	2	2	51	51	.	.
118 1	Sonst. Bergbau	5	5	184	184	8 404	45 675
118 5	Torfgewinning u. -Veredlung	19	11	49	48	.	.
118	Sonst. Bergbau, Torfgewinning	24	16	233	232	.	.
11	Bergbau	31	23	946	945	42 998	45 453
1	Energie- u. Wasserver- sorg., Bergbau	1 058	1 020	33 323	33 317	1 647 070	49 427

03 Arbeitsstätten und Beschäftigung in Baden-Württemberg am 25. Mai 1987 bzw. 1986 nach Wirtschaftszweigen

Nr. der Systematik	Wirtschaftszweig	Arbeitsstätten		Arbeitnehmer ²¹⁾		Löhne und Gehälter	
		insgesamt	darunter mit Löhnen und Gehältern ²⁰⁾	insgesamt	darunter in Arbeitsstätten mit Löhnen und Gehältern	insgesamt	je Arbeitnehmer ²²⁾
		am 25. Mai 1987				1986	
		Anzahl				1 000 DM	DM

VERARBEITENDES GEWERBE

200 1	H. V. CHEM. GRUNDSTF. (AUCH M. ANSCHL. WEITERVERARB.)	90	78	10 534	10 531	511 140	48 523
200 2	H. V. CHEM. ERZEUGNISSEN F. GEWERBE, LANDWIRTSCHAFT	293	269	16 983	16 979	780 946	45 984
200 31	H. V. PHARMAZEUTISCHEN ERZEUGNISSEN	164	151	23 131	23 115	1 152 944	49 844
200 33	H. V. SEIFEN, WASCH-U. KOERPERPFLEGE MITTELN	177	134	6 777	6 753	.	.
200 35	H. V. FOTO CHEMISCHEN ERZEUGNISSEN	5	5	129	129	.	.
200 39	H. V. SONST. CHEM. ERZEUGN. F. PRIV. VERBRAUCH, VERW.	95	54	6 830	6 819	317 912	46 546
200 3	H. V. CHEM. ERZEUGN. F. PRIV. VERBRAUCH, VERWALTUNGEN	441	344	36 867	36 816	1 772 467	48 077
200 4	H. V. CHEMIEFASERN	5	5	4 675	4 675	210 469	45 020
200	CHEMISCHE INDUSTRIE	829	696	69 059	69 001	3 275 022	47 424
201	H. U. VERARB. V. SPALT-U. BRUTSTOFFEN	1	1	420	420	.	.
205	MINERALOELVERARBEITUNG	32	28	2 182	2 182	.	.
20	CHEM. INDUSTRIE USW, MINERALOELVERARB.	862	725	71 661	71 603	3 441 854	48 030
210	H. V. KUNSTSTOFFWAREN	1 462	1 291	54 078	53 941	1 973 705	36 497
213 1	H. V. BEREIFUNGEN	10	10	3 153	3 153	161 932	51 358
213 5	H. V. GUMMIWAREN (OH. BEREIFUNGEN)	95	85	12 582	12 559	566 411	45 018
213	H. V. GUMMIWAREN	105	95	15 735	15 712	728 343	46 288
216	RUNDERNEUERUNG U. REP. V. BEREIFUNGEN	20	14	281	280	9 504	33 821
21	H. V. KUNSTSTOFF-U. GUMMIWAREN	1 587	1 400	70 094	69 933	2 711 552	38 685
221 1	GEW. V. NATURSTEINEN, ANG	130	123	1 982	1 953	74 992	37 837
221 2	GEW. V. SAND, KIES	237	225	2 883	2 876	119 882	41 583
221 3-5	UEBR. GEW. V. STEINEN U. ERDEN 3)	22	19	285	285	13 054	45 803
221	GEW. V. STEINEN U. ERDEN	389	367	5 150	5 114	207 928	40 374
222 1	H. V. ZEMENT	17	17	1 979	1 979	92 309	46 644
222 2	H. V. KALK, MOERTEL, GEBRANNTEN GIPS	36	36	1 154	1 154	51 311	44 463
222 3	H. V. BETONERZEUGNISSEN (OH. FERTIGTEILBAUTEN)	315	283	7 127	7 002	279 591	39 230
222 4	H. V. GIPSERZEUGNISSEN, ASBESTZEMENTWAREN U. AE.	37	30	1 652	1 652	72 928	44 145
222 5	H. V. KALKSANDSTEINEN	4	4	62	62	2 790	45 008
222 6	H. V. TRANSPORTBETON	227	218	1 968	1 940	88 143	44 788
222 7	VERARB. V. ASBEST	9	9	1 407	1 407	46 928	33 353
222 81	VERARB. V. NATURSTEINEN, ANG (OH. STEINMETZEREI)	114	93	872	847	27 548	31 592
222 85	STEINBILDHAUEREI, STEINMETZEREI	749	601	2 327	2 297	60 031	25 797
222 8	VERARB. V. NATUR-STEINEN, ANG	863	694	3 199	3 144	87 579	27 377
222 9	VERARB. V. SCHIEFER SOWIE V. STEINEN U. ERDEN, ANG	63	59	1 134	1 134	61 646	54 362
222	VERARB. V. STEINEN U. ERDEN (OH. GROBKER., SCHLEIFM.)	1 571	1 350	19 682	19 474	783 226	39 794

03 Arbeitsstätten und Beschäftigung in Baden-Württemberg am 25. Mai 1987 bzw. 1986 nach Wirtschaftszweigen

Nr. der Systematik	Wirtschaftszweig	Arbeitsstätten		Arbeitnehmer ²¹⁾		Löhne und Gehälter	
		insgesamt	darunter mit Löhnen und Gehältern ²⁰⁾	insgesamt	darunter in Arbeitsstätten mit Löhnen und Gehältern	insgesamt	je Arbeitnehmer ²²⁾
		am 25. Mai 1987				1986	
		Anzahl				1 000 DM	DM
223 1	H. V. GROBSTEINZEUG	2	2	159	159	.	.
223 4	H. V. FEUERFESTER GROBKERAMIK	16	15	363	363	.	.
223 7	ZIEGELEI	41	41	1 314	1 314	51 689	39 337
223	GROBKERAMIK	59	58	1 836	1 836	72 505	39 491
224 1	H. V. PORZELLAN	39	16	608	608	17 690	29 095
224 2	H. V. STEINGUT, FEINSTEINZEUG, TON-U. TOEPFERWAREN	319	80	888	882	23 998	27 025
224 4	H. V. SANITAERER U. TECHNISCHER KERAMIK	22	16	2 073	2 073	77 104	37 194
224 7	H. V. FLIESEN, BAUKERAMIK, KACHELN, KACHELOEFEN	71	57	725	725	29 383	40 528
224	FEINKERAMIK	451	169	4 294	4 288	148 174	34 507
226	H. V. SCHLEIFMITTELN	22	21	646	646	26 079	40 370
227 1	H. V. FLACHGLAS (OH. TECHN. GLAS)	4	3	149	149	7 235	48 560
227 4	H. V. HOHLGLAS, TECHN. GLAS	46	36	3 279	3 279	146 783	44 765
227 7	VERARB. U. VEREDLG. V. GLAS, H. U. VERARB. V. GLASFASER	280	163	4 392	4 361	145 071	33 031
227	H. U. VERARB. V. GLAS	330	202	7 820	7 789	299 090	38 247
22	GEW. U. VERARB. V. STEINEN U. ERDEN, FEINKERAMIK, GLAS	2 822	2 167	39 428	39 147	1 537 002	38 983
230	HOCHOFEN-, STAHL-U. WARMWALZWERKE (OH. STAHLROHRE)	8	7	1 372	1 372	.	.
231	H. V. STAHLROHREN	13	12	306	304	13 699	44 767
232	SCHMIEDE-, PRESS-U. HAMMERWERKE	11	10	165	165	.	.
233	NE-METALLERZEUGUNG, NE-METALLHALBZEUGWERKE	110	87	10 724	10 693	480 409	44 798
234	EISEN-, STAHL-U. TEMPERGIESSEREI	88	79	7 898	7 868	349 850	44 296
236	NE-METALLGIESSEREI	153	140	9 623	9 601	398 954	41 458
237	ZIEHEREIEN, KALTWALZWERKE	47	43	1 785	1 759	77 175	43 235
238 4	STAHLVERFORMUNG	1 207	1 021	31 511	31 428	1 160 675	36 834
238 7	OBERFLAECHEVEREDLUNG, HAERTUNG	470	395	7 079	6 877	256 518	36 236
238	STAHLVERFORMUNG, OBERFLAECHE. VEREDLG., HAERTUNG	1 677	1 416	38 590	38 305	1 417 193	36 724
239 11	SCHLOSSEREI U. SCHWEISSEREI, ANG	3 275	2 372	14 432	14 152	416 928	28 889
239 14	SCHLEIFEREI, ANG	538	277	1 380	1 336	35 010	25 369
239 17	BESCHLAG-, KUNST-U. REPARATURSCHMIEDEN	566	235	814	803	21 863	26 859
239 1	SCHLOSSEREI, SCHMIEDEREI U. AE., ANG	4 379	2 884	16 626	16 291	473 801	28 498
239 5	REPARATURWERKSTAETTEN F. LANDMASCHINEN	875	554	2 024	2 014	50 900	25 148
239	MECHANIK, ANG	5 254	3 438	18 650	18 305	524 700	28 134
23	METALLERZEUGUNG U. -BEARBEITUNG	7 361	5 232	89 113	88 372	3 339 040	37 470
240	H. V. STAHL-U. L. METALLKONSTRUKTIONEN, WEICHENBAU	549	505	12 908	12 823	502 599	38 937
241	KESSEL-U. BEHAELTERBAU	199	167	5 316	5 301	246 368	46 345
242 1	H. V. METALLBEARBEITUNGSMASCHINEN U. AE.	1 604	1 426	79 698	79 396	3 522 994	44 204

03 Arbeitsstätten und Beschäftigung in Baden-Württemberg am 25. Mai 1987 bzw. 1986 nach Wirtschaftszweigen

Nr. der Systematik	Wirtschaftszweig	Arbeitsstätten		Arbeitnehmer ²¹⁾		Löhne und Gehälter	
		insgesamt	darunter mit Löhnen und Gehältern ²⁰⁾	insgesamt	darunter in Arbeitsstätten mit Löhnen und Gehältern	insgesamt	je Arbeitnehmer ²²⁾
		am 25. Mai 1987				1986	
		Anzahl				1 000 DM	DM
242 2	H.V.HUETTEN-U.WALZWERKS-EINRICHTUNGEN USW	615	540	30 886	30 769	1 424 889	46 134
242 3	H.V.LANDW.MASCHINEN, ACKERSCHLEPPERN	100	87	11 408	11 405	529 811	46 442
242 4	H.V.MASCHINEN F.D.NAHR.-U.GENUSSMITTELIND.USW	522	451	28 656	28 489	1 347 928	47 038
242 6	H.V.TEXTIL-U.NAEH-MASCHINEN	141	124	16 478	16 440	712 420	43 235
242 8	H.V.ZAHNRAEDERN, GETRIEBEN, LAGERN U.AE.	171	160	13 398	13 328	571 157	42 630
242 7, 242 9	UEBR.MASCHINENBAU 4)	1 669	1 431	103 576	103 192	4 698 967	45 367
242	MASCHINENBAU	4 822	4 219	284 100	283 019	12 808 165	45 083
243 1	H.V.BUEROMASCHINEN	118	84	1 709	1 703	66 319	38 806
243 5	H.V.ADV-GERAETEN U.-EINRICHTUNGEN	320	217	22 049	21 992	1 394 679	63 254
243	H.V.BUEROMASCHINEN, ADV-GERAETEN U.-EINR.	438	301	23 758	23 695	1 460 998	61 495
244 1	H.V.KRAFTWAGEN U.-MOTOREN	59	56	117 665	117 665	6 209 720	52 775
244 4	H.V.TEILEN F.KRAFTWAGEN U.-MOTOREN	293	259	76 370	76 193	3 550 066	46 485
244 7	H.V.KAROSS., AUFBAUTEN, ANHAENGERN F.KRAFTWAGEN	260	216	9 877	9 841	373 167	37 781
244	H.V.KRAFTWAGEN U.DEREN TEILEN	612	531	203 912	203 699	10 132 954	49 693
245 11-14	H.V.KRAFTRAEDERN, KRAFTRADMOTOREN	4	3	21	21	189	9 010
245 17	H.V.FAHRRAEDERN	10	8	321	321	10 250	31 932
245 1	H.V.KRAFTRAEDERN, KRAFT-RADMOTOREN, FAHRRAEDERN	14	11	342	342	10 439	30 524
245 2	H.V.KRAFTRAD-U.FAHRRADTEILEN	29	20	1 162	1 159	44 577	38 362
245 5	SONST.STRASSEN-FAHRZEUGBAU	93	24	301	297	9 339	31 025
245	STRASSENFAHRZEUGBAU (OH.H.V.KRAFTWAGEN)	136	55	1 805	1 798	64 355	35 654
246 1	SCHIFFBAU(OH.BOOTSS-U.JACHTBAU)	4	4	168	168	7 206	42 891
246 5	BOOTS-U.JACHTBAU	60	49	357	354	12 253	34 322
246	SCHIFFBAU	64	53	525	522	19 459	37 064
247	SCHIENENFAHRZEUGBAU	10	10	2 510	2 510	121 031	48 220
248	LUFT-U.RAUMFAHRZEUGBAU	44	39	4 296	4 295	246 400	57 356
249 1	REP.V.KRAFTFAHRZEUGEN, FAHRRAEDERN, LACKIERUNG	5 425	4 128	30 500	30 162	913 361	29 946
249 5	REP.V.HAUSHALTSNAEH-U.-SCHREIBMASCHINEN	59	29	98	98	3 158	32 229
249	REP.V.KFZ, FAHRRAEDERN, HAUSHALTSNAEHMASCH.USW	5 484	4 157	30 598	30 260	916 520	29 954
24	STAHL-, MASCHINEN-U.FAHRZEUGBAU, H.V.ADV-EINR.	12 358	10 037	569 728	567 922	26 518 849	46 547
250 1	H.V.BATTERIEN, AKKUMULATOREN	10	8	1 851	1 847	77 069	41 636
250 3	H.V.GERAETEN D.ELEKTRIZ.ERZEUGUNG, -VERTLG.U.AE.	1 109	923	117 807	117 348	5 180 151	43 972
250 4	H.V.ELEKTRISCHEN LEUCHTEN U.LAMPEN	118	96	3 234	3 227	121 609	37 603
250 5	H.V.ELEKTROHAUSHALTS-GERAETEN	87	76	16 174	16 168	603 506	37 313

03 Arbeitsstätten und Beschäftigung in Baden-Württemberg am 25. Mai 1987 bzw. 1986 nach Wirtschaftszweigen

Nr. der Systematik	Wirtschaftszweig	Arbeitsstätten		Arbeitnehmer ²¹⁾		Löhne und Gehälter	
		insgesamt	darunter mit Löhnen und Gehältern ²⁰⁾	insgesamt	darunter in Arbeitsstätten mit Löhnen und Gehältern	insgesamt	je Arbeitnehmer ²²⁾
		am 25. Mai 1987				1986	
		Anzahl				1 000 DM	DM
250 6	H.V.ZAEHLERN, FERNMELDE-, MESS-U.REGELGERAETEN USW	1 582	1 239	89 078	88 614	4 122 934	46 285
250 7	H.V.RUNDFUNK-, FERNSEH-U. PHONOTECHN. GERAETEN	266	110	15 558	15 510	596 047	38 311
250 8	MONT.V.ELEKTROTECHN. ERZEUGN. (OH.BAUINSTALL.)	304	212	6 895	6 857	311 107	45 121
250	ELEKTROTECHNIK	3 476	2 664	250 597	249 571	11 012 423	43 945
252 11	OPTIK(OH.AUGENOPTIK, FOTO-U.KINOTECHNIK)	53	46	7 416	7 416	316 334	42 656
252 15	AUGENOPTIK	754	698	8 603	8 561	288 307	33 512
252 1	OPTIK(OH.FOTO-U. KINOTECHNIK)	807	744	16 019	15 977	604 641	37 745
252 2	H.V.FOTO-, PROJEKTIONS-U. KINOGERAETEN	45	37	4 508	4 506	268 606	59 584
252 5	FEINMECHANIK(OH.H.V.ME-DIZINMECH.U.AE.ERZEUGN.)	206	166	7 349	7 331	311 522	42 390
252 7	H.V.MEDIZIN-U.ORTHOPAE-DIEMECHANISCHEN ERZEUGN.	1 593	1 361	21 931	21 785	803 206	36 624
252	FEINMECHANIK, OPTIK	2 651	2 308	49 807	49 599	1 987 975	39 914
254	H.V.UHREN	278	210	8 456	8 443	308 025	36 427
256 0	H.V.WERKZEUGEN SOWIE GE-RAET.F.D.LANDWIRTSCHAFT	170	138	6 873	6 872	279 101	40 608
256 1	H.V.SCHLOESSERN, BESCHLAEGEN	100	70	5 367	5 367	219 449	40 888
256 2	H.V.SCHNEIDWAREN, BESTECKEN	42	33	4 060	4 060		
256 3	H.V.HANDELSWAFFEN U. DEREN MUNITION	42	33	4 217	4 216	169 124	40 105
256 4	H.V.HEIZ-U.KOCHGERAETEN	21	16	3 029	3 029		
256 5	H.V.STAHLBLECHWAREN (OH.MOEBEL)	367	327	13 101	13 075	515 621	39 357
256 66	H.V.NE-METALLBLECHWAREN (OH.MOEBEL)	238	194	3 912	3 883	142 558	36 441
256 69	H.V.FEINSTBLECHPACKUNGEN	9	9	1 266	1 266	51 053	40 326
256 6	H.V.NE-METALLBLECHW. (OH. MOEBEL), FEINSTBLECHPACK.	247	203	5 178	5 149	193 611	37 391
256 7	H.V.MOEBELN A.METALL, PANZERSCHRAENKEN	132	125	8 826	8 806	338 650	38 370
256 8-9	H.V.SONST.METALLWAREN, L.PRESS-, ZIEH-U.STANZT.	678	514	19 552	19 511	731 539	37 415
256	H.V.EBM-WAREN	1 799	1 459	70 203	70 085	2 773 692	39 510
257 1-5	H.V.FUELLHALT., VERARB.V. SCHNITZ-U.FORMSTF.USW	183	90	2 298	2 245	71 969	31 318
257 7	FOTO-U.FILMLABORS	161	102	1 743	1 731	52 134	29 911
257	H.V.FUELLHALTERN USW, FOTO-U.FILMLABORS	344	192	4 041	3 976	124 103	30 711
258 11	H.V.GROSSMUSIK-INSTRUMENTEN	71	54	1 136	1 135	40 364	35 532
258 15	H.V.MUSIKINSTRUMENTEN (OH.GR.MUSIKINSTRUMENTE)	118	69	1 707	1 702	60 695	35 557
258 1	H.V.MUSIKINSTRUMENTEN	189	123	2 843	2 837	101 059	35 547
258 3	H.V.SPIELWAREN, CHRISTBAUMSCHMUCK	289	115	5 073	5 063	186 764	36 815
258 6	H.V.TURN-U.SPORTGERAETEN	81	41	558	551	19 962	35 773
258 91	BEARB.V.EDEL-U.SCHMUCK-STEINEN, PERLEN U.AE.	82	36	696	696	24 835	35 683
258 93-95	H.V.SCHMUCK A.EDELMET., GOLD-U.SILBERSCHMIEDEW.	1 064	698	10 607	10 569	347 765	32 786

03 Arbeitsstätten und Beschäftigung in Baden-Württemberg am 25. Mai 1987 bzw. 1986 nach Wirtschaftszweigen

Nr. der Systematik	Wirtschaftszweig	Arbeitsstätten		Arbeitnehmer ²¹⁾		Löhne und Gehälter	
		insgesamt	darunter mit Löhnen und Gehältern ²⁰⁾	insgesamt	darunter in Arbeitsstätten mit Löhnen und Gehältern	insgesamt	je Arbeitnehmer ²²⁾
		am 25. Mai 1987				1986	
		Anzahl				1 000 DM	DM
258 97-99	H. V. PHANTASIESCHMUCK, MUENZEN, MEDAILLEN	114	64	1 125	1 121	32 759	29 119
258 9	BEARB. V. EDEL- U. SCHMUCK-STEIN., H. V. SCHMUCK U. AE.	1 260	798	12 428	12 386	405 359	32 617
258	H. V. MUSIKINSTRUMENTEN, SPIELWAREN, SCHMUCK USW	1 819	1 077	20 902	20 837	713 144	34 118
259 1	REP. V. ELEKTRISCHEN GERAETEN F. D. HAUSHALT	913	507	2 364	2 338	74 920	31 692
259 4	REP. V. UHREN, SCHMUCK	253	89	363	359	9 120	25 123
259 7	REP. V. SONST. GEBRAUCHSGUETERN A. D. U. - ABT. 25	296	132	604	582	19 795	32 772
259	REP. V. GEBRAUCHSGUETERN A. D. U. - ABT. 25	1 462	728	3 331	3 279	103 834	31 172
25	ELEKTROTECHNIK, FEINMECHANIK, H. V. EBM-WAREN USW	11 829	8 638	407 337	405 790	17 023 196	41 791
260 1	SAEGE- U. HOBELWERKE	1 030	706	8 310	8 248	264 009	31 770
260 51	HOLZIMPRAGNIERWERKE	16	10	100	95	2 725	27 249
260 53	FURNIERWERKE	17	17	1 007	1 007	43 406	43 104
260 55-59	SPERRHOLZ-, HOLZFASER- U. -SPANPLATTENWERKE	23	17	1 426	1 417	62 033	43 501
260 5	H. V. HALBWAREN A. HOLZ	56	44	2 533	2 519	108 164	42 702
260	HOLZBEARBEITUNG	1 086	750	10 843	10 767	372 173	34 324
261 1	H. V. BAUELEMENTEN A. HOLZ (OH. FERTIGTEILBAUTEN)	2 006	1 653	13 546	13 479	419 940	31 001
261 2	H. V. HOLZVERPACKUNGSMITTELN U. -LAGERBEHAELTERN	222	159	1 798	1 776	56 519	31 434
261 31-33, 261 9	H. V. HOLZMOEBELN (OH. POLSTERMOEBEL)	3 576	2 845	32 995	32 520	1 110 480	33 656
261 35-37	H. V. POLSTERMOEBELN	163	102	5 607	5 606	199 574	35 594
261 3, 261 9	H. V. HOLZMOEBELN USW	3 739	2 947	38 602	38 126	1 310 054	33 937
261 4	H. V. SONST. HOLZWAREN	701	384	6 462	6 417	207 463	32 105
261 5	H. V. MATRATZEN	14	14	439	439	12 560	28 611
261 6	H. V. KORK-, KORB- U. FLECHTWAREN (OH. KORBMOEBEL)	57	16	180	180	4 498	24 987
261 7	H. V. PINSELN, BESEN, BUEERSTEN USW	83	60	1 999	1 992	59 210	29 620
261	HOLZVERARBEITUNG	6 822	5 233	63 026	62 409	2 070 244	32 847
264	ZELLSTOFF-, HOLZSCHLIFF-, PAPIER- U. PAPPEERZEUGUNG	43	42	9 738	9 738	470 615	48 328
265 1-2	H. V. TAPETEN, SPEZ. PAPIEREN, VERPACKUNGSMITTELN	187	177	12 415	12 409	485 356	39 094
265 4	H. V. SCHREIBWAREN, BUEROBEDARF A. PAPIER U. PAPPE	39	29	2 635	2 629	100 776	38 245
265 6	BUCHBINDEREI	239	176	2 907	2 781	89 629	30 832
265 9	H. V. SONST. WAREN A. PAPIER U. PAPPE	86	66	4 656	4 583	189 526	40 706
265	PAPIER- U. PAPPE- VERARBEITUNG	551	448	22 613	22 402	865 289	38 265
268 1	DRUCKEREI	2 196	1 763	42 299	42 089	1 699 053	40 168
268 4	VERVIELFAELTIGUNG (OH. LICHT- U. FOTOPAUEREI)	542	394	3 120	3 042	123 305	39 521
268 7	LICHT- U. FOTOPAUEREI	303	199	1 349	1 332	49 571	36 747
268	DRUCKEREI, VERVIELFAELTIGUNG	3 041	2 356	46 768	46 463	1 871 930	40 026
269	REP. V. GEBRAUCHSGUETERN A. HOLZ U. AE.	250	93	228	226	4 618	20 254

03 Arbeitsstätten und Beschäftigung in Baden-Württemberg am 25. Mai 1987 bzw. 1986 nach Wirtschaftszweigen

Nr. der Systematik	Wirtschaftszweig	Arbeitsstätten		Arbeitnehmer ²¹⁾		Löhne und Gehälter	
		insgesamt	darunter mit Löhnen und Gehältern ²⁰⁾	insgesamt	darunter in Arbeitsstätten mit Löhnen und Gehältern	insgesamt	je Arbeitnehmer ²²⁾
		am 25. Mai 1987				1986	
		Anzahl				1 000 DM	DM
26	HOLZ-, PAPIER-U. DRUCKGEWERBE	11 793	8 922	153 216	152 005	5 654 868	36 908
270	LEDERERZEUGUNG	52	47	2 156	2 152	76 817	35 629
271	LEDERVERARBEITUNG (OH. H. V. SCHUHEN)	321	213	3 856	3 851	100 083	25 955
272 1	SERIENFTG. V. SCHUHEN	71	64	7 262	7 258	249 735	34 389
272 5	MASSANFTG. V. SCHUHEN	249	193	1 027	1 007	24 505	23 861
272	H. V. SCHUHEN	320	257	8 289	8 265	274 240	33 085
275 0	AUFBER. V. SPINNSTOFFEN	1	1	3	3	.	.
275 1	SPINNEREI	54	43	6 538	6 534	.	.
275 2	ZWIRNEREI, HANDELSF. AUFMACHUNG V. GARNEN	94	64	4 530	4 502	157 942	34 866
275 3	WEBEREI, ANG	121	94	11 354	11 351	410 333	36 140
275 4	SPINNWEBEREI, ANG, OAS	8	7	753	753	21 746	28 880
275 5	H. V. GARDINEN-, MOEBEL- U. DEKORATIONSSTOFF	23	19	925	925	31 097	33 619
275 6	WIRKEREI, STRICKEREI	969	712	25 276	25 051	733 522	29 020
275 7	VEREDLG. V. TEXTILIEN	154	109	8 881	8 877	338 074	38 067
275 8	H. V. TEPPICHEN U. AE., BESCHICHTETEM GEWEBE	47	22	1 914	1 908	75 147	39 262
275 9	SONST. TEXTILGEWERBE	341	224	5 613	5 595	197 227	35 138
275	TEXTILGEWERBE	1 812	1 295	65 787	65 499	2 197 017	33 396
276 11	SERIENFTG. V. HERREN-OBERBEKLEIDUNG	54	52	4 404	4 401	122 930	27 913
276 12	HERREN-MASS-SCHNEIDEREI	290	76	152	150	1 976	13 001
276 14	SERIENFTG. V. DAMEN-U. KINDEROBERBEKLEIDUNG	328	296	11 217	11 158	302 988	27 011
276 16	DAMEN-MASS-SCHNEIDEREI	2 247	462	1 136	1 083	10 593	9 325
276 18	SERIENFTG. V. ARBEITS-, SPORT-U. AE. BEKLEIDUNG	215	190	5 515	5 490	141 409	25 641
276 1	H. V. OBERBEKLEIDUNG	3 134	1 076	22 424	22 282	579 896	25 861
276 21-22	H. V. HERREN-, DAMEN-U. KINDERWAESCHE	208	190	9 801	9 776	268 374	27 382
276 27-28	H. V. MIEDERWAREN	19	17	1 458	1 458	41 756	28 639
276 2	H. V. HERREN-, DAMEN-U. KINDERWAESCHE USW	227	207	11 259	11 234	310 130	27 545
276 4	H. V. KOPFBEDECKUNGEN, BEKLEIDUNGSZUBEHOER	126	66	1 208	1 196	31 419	26 009
276 5	M. D. BEKLEIDUNGSGEWERBE VERBUNDENE TAETIGKEITEN	436	262	2 181	2 137	42 628	19 545
276 6	VERARB. V. FELLEN, PELZEN	236	176	1 656	1 645	46 587	28 132
276 8	H. V. HAUS-, BETT-U. TISCH-WAESCHE, BETTWAREN	140	123	4 112	4 054	116 885	28 425
276 91	H. V. KONFEKTION. TEXTILEN ART. F. D. INNENAUSSTATTUNG	1 311	868	2 889	2 842	62 667	21 692
276 95	H. V. SONST. KONFEKTION. TEXTILEN ARTIKELN, ANG	55	47	480	470	13 320	27 750
276 9	H. V. SONST. KONFEKTIONIER-TEN TEXTILEN ARTIKELN	1 366	915	3 369	3 312	75 987	22 555
276	BEKLEIDUNGSGEWERBE	5 665	2 825	46 209	45 860	1 203 533	26 045
279	REP. V. SCHUHEN, GEBR. GUET. A. LEDER U. AE., SCHIRMEN	1 272	391	585	561	10 570	18 068
27	LEDER-, TEXTIL-U. BEKLEIDUNGSGEWERBE	9 442	5 028	126 882	126 188	3 862 261	30 440
281	MAHL-U. SCHAELEMUEHLEN	378	244	1 481	1 477	51 976	35 095

03 Arbeitsstätten und Beschäftigung in Baden-Württemberg am 25. Mai 1987 bzw. 1986 nach Wirtschaftszweigen

Nr. der Systematik	Wirtschaftszweig	Arbeitsstätten		Arbeitnehmer ²¹⁾		Löhne und Gehälter	
		insgesamt	darunter mit Löhnen und Gehältern ²⁰⁾	insgesamt	darunter in Arbeitsstätten mit Löhnen und Gehältern	insgesamt	je Arbeitnehmer ²²⁾
		am 25. Mai 1987				1986	
		Anzahl				1 000 DM	DM
282	H. V. STAERKE, STAERKE-ERZEUGNISSEN	-	-	-	-	-	-
283	H. V. TEIGWAREN	67	52	1 950	1 945	78 638	40 327
284 1	BROT-U. BACKWAREN-INDUSTRIE	21	20	922	920	31 706	34 388
284 51	BAECKEREI	4 638	4 301	27 817	27 440	559 511	20 114
284 55	H. V. KONDITORWAREN	476	458	3 530	3 509	60 557	17 155
284 5	BAECKEREI, H. V. KONDITORWAREN	5 114	4 759	31 347	30 949	620 068	19 781
284 7	H. V. DAUERBACKWAREN	12	10	372	372	10 213	27 453
284	H. V. BACKWAREN	5 147	4 789	32 641	32 241	661 987	20 281
285	ZUCKERINDUSTRIE	3	3	554	554	25 053	45 221
286	OBST-U. GEMUESE-VERARBEITUNG	214	128	2 783	2 782	84 310	30 295
287	H. V. SUESSWAREN (OH. DAUERBACKWAREN)	92	68	5 101	5 038	172 190	33 756
288 1	MOLKEREI, KAESEREI	72	71	3 104	3 104	129 453	41 705
288 5	H. V. DAUERMILCH, MILCH-PRAEPARATEN, SCHMELZKAESE	12	12	1 048	1 048	42 333	40 394
288	MILCHVERWERTUNG	84	83	4 152	4 152	171 786	41 374
289 1	OELMUEHLEN, H. V. SPEISEOEL	11	10	305	305	.	.
289 5	H. V. MARGARINE U. AE. NAHRUNGSFETTEN	1	1	586	586	.	.
289	H. V. SPEISEOEL, MARGARINE U. AE. NAHRUNGSFETTEN	12	11	891	891	48 869	54 847
291 1	SCHLACHTHAEUSER (OH. KOM-MUNALE SCHLACHTHOEFE)	532	145	1 613	1 607	.	.
291 41	FLEISCHWARENINDUSTRIE (OH. TALGSCHMELZEN U. AE.)	69	57	2 946	2 938	122 599	41 616
291 44-47	FLEISCHEREI	3 895	3 585	23 155	22 954	496 311	21 434
291 4	FLEISCHVERARBEITUNG (OH. TALGSCHMELZEN U. AE.)	3 964	3 642	26 101	25 892	618 910	23 712
291 6	TALGSCHMELZEN, SCHMALZ-SIEDEREIEN	2	1	8	8	.	.
291	SCHLACHTHAEUSER (OH. KOM-MUNALE), FLEISCHVERARB.	4 498	3 788	27 722	27 507	675 543	24 368
292	FISCHVERARBEITUNG	8	3	31	31	674	21 726
293	BRAUEREI, MAE LZEREI	178	173	7 227	7 210	335 629	46 441
294 1	ALKOHOLBRENNEREI, H. V. SPIRITUOSEN	538	125	873	868	27 303	31 275
294 5	H. U. VERARB. V. WEIN	268	199	2 734	2 708	89 934	32 895
294	ALKOHOLBRENNEREI, H. V. SPIRITUOSEN, WEIN	806	324	3 607	3 576	117 237	32 503
295	MINERALBRUNNEN, H. V. MINERALWASSER, LIMONADEN	58	57	3 742	3 738	161 276	43 099
296 1	VERARB. V. KAFFEE, TEE, H. V. KAFFEEMITTELN	13	7	233	50	1 309	5 618
296 2	H. V. KARTOFFELERZEUG-NISSEN, ANG	7	7	113	113	3 592	31 788
296 3	H. V. NAEHRMITTELN (OH. TEIGWAREN)	23	19	2 868	2 864	130 276	45 424
296 4	H. V. ESSIG, SENF, ESSENZEN, GEWUERZEN	27	25	1 833	1 833	80 433	43 881
296 5-9	UEBR. ERNAEHRUNGSGEWERBE (OH. H. V. FUTTERMITTELN) 5	25	23	2 750	2 750	103 023	37 463
296	SONST. ERNAEHRUNGSGEWERBE (OH. H. V. FUTTERMITTELN)	95	81	7 797	7 610	318 634	40 866

03 Arbeitsstätten und Beschäftigung in Baden-Württemberg am 25. Mai 1987 bzw. 1986 nach Wirtschaftszweigen

Nr. der Systematik	Wirtschaftszweig	Arbeitsstätten		Arbeitnehmer ²¹⁾		Löhne und Gehälter	
		insgesamt	darunter mit Löhnen und Gehältern ²⁰⁾	insgesamt	darunter in Arbeitsstätten mit Löhnen und Gehältern	insgesamt	je Arbeitnehmer ²²⁾
		am 25. Mai 1987				1986	
		Anzahl				1 000 DM	DM
297	H.V. FUTTERMITTELN	50	44	966	961	39 878	41 281
299 1	AUFBER. V. TABAK, H.V. RAUCH-, KAU-U. AE. TABAK	9	9	184	184	.	.
299 4	H.V. ZIGARREN, ZIGARILLOS, STUMPEN	14	13	453	453	9 506	20 984
299 7	H.V. ZIGARETTEN	1	1	677	677	.	.
299	TABAKVERARBEITUNG	24	23	1 314	1 314	46 849	35 654
28/29	ERNAHRUNGSGEWERBE, TABAKVERARBEITUNG	11 714	9 871	101 959	101 027	2 990 528	29 331
2	VERARB. GEWERBE	69 768	52 020	1 629 418	1 621 987	67 079 149	41 168
	BAUGEWERBE						

300 1	HOCH-U. TIEFBAU, OAS	1 359	1 283	50 814	50 567	1 820 657	35 830
300 4	HOCHBAU (OH. FERTIG-TEILBAU)	2 624	2 350	37 939	37 498	1 270 262	33 482
300 51	H.V. FERTIGTEILBAUTEN A. BETON I. HOCHBAU	87	75	3 143	3 134	134 542	42 807
300 53	MONT. V. FERTIGTEILBAUTEN A. BETON I. HOCHBAU	51	44	1 472	1 445	71 048	48 267
300 55-56	H.V. FERTIGTEILBAUTEN A. HOLZ I. HOCHBAU	30	28	1 159	1 132	.	.
300 57	MONT. V. FERTIGTEILBAUTEN A. HOLZ I. HOCHBAU	31	16	687	678	.	.
300 5	FERTIGTEILBAU I. HOCHBAU	199	163	6 461	6 389	280 081	43 349
300 71	ERDBEWEGUNGSARBEITEN, LANDESKULTURBAU	499	315	2 924	2 856	95 911	32 801
300 73	WASSER-U. WASSER-SPEZIALBAU	87	78	1 833	1 812	68 429	37 331
300 75	STRASSENBAU	579	502	17 350	17 198	616 510	35 534
300 76	BRUNNENBAU, NICHTBERGBAU-LICHE TIEFBOHRUNG	31	19	308	305	12 383	40 205
300 77	BERGBAUL. TIEFBOHRUNG U. AE. (OH. ERDOELBOHRUNG)	3	3	26	26	695	26 743
300 79	TIEFBAU, ANG	315	291	11 055	11 033	423 581	38 316
300 7	TIEFBAU	1 514	1 208	33 496	33 230	1 217 508	36 348
300 81	GERUESTBAU	186	121	1 117	1 091	37 777	33 820
300 85	PASSADENREINIGUNG	33	15	123	120	3 412	27 740
300 8	GERUESTBAU, PASSADEN-REINIGUNG	219	136	1 240	1 211	41 189	33 217
300	HOCH-U. TIEFBAU	5 915	5 140	129 950	128 895	4 629 696	35 627
302 01	SCHORNSTEIN-, FEUERUNGS-U. INDUSTRIEOFENBAU	102	86	853	849	39 068	45 801
302 02-03	GEBÄUDETROCKNG., ABDICHTUNG GEGEN WASSER U. AE.	328	179	1 976	1 880	64 284	32 532
302 05	ABDAEMMUNG GEGEN KÄLTE, WÄRME, SCHALL U. AE.	320	236	3 370	3 342	138 759	41 175
302 09	ABBRUCH-, SPRENG-U. ENT-TRUEMMERUNGSGEWERBE	83	51	443	415	14 723	33 235
302 0	SPEZIALBAU	833	552	6 642	6 486	256 834	38 668
302	SPEZIALBAU	833	552	6 642	6 486	256 834	38 668
305	STUKKATEURGEWERBE, GIPSEREI, VERPUTZEREI	2 131	1 896	15 470	15 306	493 085	31 874
308 1	ZIMMEREI, INGENIEUR-HOLZBAU	2 281	1 964	13 533	13 443	404 728	29 907
308 5	DACHDECKEREI	547	507	5 987	5 784	179 350	29 957

03 Arbeitsstätten und Beschäftigung in Baden-Württemberg am 25. Mai 1987 bzw. 1986 nach Wirtschaftszweigen

Nr. der Systematik	Wirtschaftszweig	Arbeitsstätten		Arbeitnehmer ²¹⁾		Löhne und Gehälter	
		insgesamt	darunter mit Löhnen und Gehältern ²⁰⁾	insgesamt	darunter in Arbeitsstätten mit Löhnen und Gehältern	insgesamt	je Arbeitnehmer ²²⁾
		am 25. Mai 1987				1986	
		Anzahl				1 000 DM	DM
308	ZIMMEREI, DACHDECKEREI	2 828	2 471	19 520	19 227	584 077	29 922
30	BAUHAUPTGEWERBE	11 707	10 059	171 582	169 914	5 963 693	34 757
310 1	KLEMPNEREI, GAS-U. WASSER-INSTALLATION	3 380	2 860	17 185	16 993	501 850	29 203
310 3	INSTALL.V. HEIZUNGS-, KLI-MA-U. GESUNDH. TECHN. ANL.	2 296	1 936	22 731	22 384	864 144	38 016
310 5	ELEKTROINSTALLATION	4 307	3 326	23 522	23 231	678 370	28 840
310	BAUINSTALLATION	9 983	8 122	63 438	62 608	2 044 364	32 226
316 1	AUSBAUGEWERBE, OAS (OH. BAUINSTALLATION)	41	28	287	285	9 469	32 993
316 21	GLASERGEWERBE	512	385	1 947	1 923	58 573	30 084
316 24-27	MALER-U. LACKIERER-GEWERBE, TAPETENKLEBEREI	5 423	4 232	23 118	22 908	632 819	27 373
316 2	GLASER-U. MALERGEWERBE, TAPETENKLEBEREI	5 935	4 617	25 065	24 831	691 392	27 584
316 31	BAUTISCHLEREI	1 524	941	4 625	4 564	134 274	29 032
316 35	PARKETTLEGEREI	143	96	353	351	9 171	25 980
316 3	BAUTISCHLEREI, PARKETT-LEGEREI	1 667	1 037	4 978	4 915	143 445	28 816
316 5	FUSSBODEN-, FLIESEN-U. PLATTENLEGEREI	2 154	1 575	9 073	8 955	303 521	33 453
316 6	SONST. AUSBAUGEWERBE	352	250	1 177	1 156	34 884	29 638
316	AUSBAUGEWERBE (OH. BAUINSTALLATION)	10 149	7 507	40 580	40 142	1 182 711	29 145
31	AUSBAUGEWERBE	20 132	15 629	104 018	102 750	3 227 075	31 024
3	BAUGEWERBE	31 839	25 688	275 600	272 664	9 190 768	33 348
	HANDEL						

401 1	GH.M. GETREIDE, FUTTER-U. DUENGEMITTELN	1 285	1 086	6 156	6 113	215 065	34 936
401 3	GH.M. BLUMEN, PFLANZEN, BLUMENBINDEREIBEDARF	211	142	1 118	1 098	32 341	28 927
401 51	GH.M. LEBENDEM VIEH	532	283	914	906	24 636	26 954
401 55	GH.M. SONST. LEBENDEN TIEREN, ZOOLOG. BEDARF	39	28	139	139	3 482	25 051
401 5	GH.M. LEBENDEN TIEREN, ZOOLOG. BEDARF	571	311	1 053	1 045	28 118	26 703
401	GH.M. GETREIDE, FUTTER-U. DUENGEMITTELN, TIEREN	2 067	1 539	8 327	8 256	275 524	33 088
402 14-17	GH.M. WOLLE, TIERHAAREN, BAUMWOLLE	23	19	263	263	10 020	38 099
402 11, 402 19	UEBR. GH.M. TEXTIL. ROH-STOFFEN U. HALBWAREN 6)	36	29	407	407	18 233	44 799
402 1	GH.M. TEXTIL. ROHSTOFFEN U. HALBWAREN	59	48	670	670	28 253	42 169
402 5	GH.M. HAEUTEN, FELLE	42	31	183	183	5 760	31 475
402 7	GH.M. LEDER	28	21	131	128	3 736	28 523
402 8	GH.M. ROHTABAK	6	4	67	67	2 695	40 219
402	GH.M. TEXTIL. ROHSTOFFEN U. HALBWAREN, HAEUTEN USW	135	104	1 051	1 048	40 444	38 482
404	GH.M. TECHN. CHEMIKALIEN, ROHDROGEN, KAUTSCHUK	229	172	2 379	2 351	113 788	47 830
405 1	GH.M. FEST. BRENNSTOFFEN, MINERALOELERZEUGN., OAS	65	55	445	439	18 355	41 247
405 4	GH.M. FEST. BRENNSTOFFEN	30	19	176	172	7 731	43 929

03 Arbeitsstätten und Beschäftigung in Baden-Württemberg am 25. Mai 1987 bzw. 1986 nach Wirtschaftszweigen

Nr. der Systematik	Wirtschaftszweig	Arbeitsstätten		Arbeitnehmer ²¹⁾		Löhne und Gehälter	
		insgesamt	darunter mit Löhnen und Gehältern ²⁰⁾	insgesamt	darunter in Arbeitsstätten mit Löhnen und Gehältern	insgesamt	je Arbeitnehmer ²²⁾
		am 25. Mai 1987				1986	
		Anzahl				1 000 DM	DM
405 7	GH.M.MINERALOEL-ERZEUGNISSEN	307	271	2 690	2 682	121 184	45 050
405	GH.M.FEST.BRENNSTOFFEN, MINERALOELERZEUGNISSEN	402	345	3 311	3 293	147 271	44 479
406	GH.M.ERZEN,STAHL, NE-METALLEN USW	390	350	7 576	7 515	317 196	41 869
407 1	GH.M.HOLZ U.-HALBWAREN, BAUELEMENTEN A.HOLZ	474	370	3 115	3 068	113 466	36 426
407 4	GH.M.BAUSTOFFEN,BAUELEMENTEN A.MINERAL.STOFFEN	910	762	8 373	8 299	338 281	40 401
407 6	GH.M.FLACHGLAS	61	57	1 120	1 117	41 979	37 481
407 8	GH.M.INSTALL.BEDARF F. GAS,WASSER U.HEIZUNG	359	294	5 940	5 875	226 071	38 059
407	GH.M.HOLZ,BAUSTOFFEN, INSTALLATIONSBEDARF	1 804	1 483	18 548	18 359	719 797	38 807
408 3	GH.M.SCHROTT	434	228	1 981	1 941	74 865	37 791
408 7	GH.M.SONST.ALTMA- TERIALIEN U.RESTSTOFFEN	199	135	1 370	1 351	43 070	31 438
408	GH.M.ALTMA- TERIAL, RESTSTOFFEN	633	363	3 351	3 292	117 935	35 194
411 1	GH.M.NAHRUNGSMITTELN,GE- TRAENKEN,TABAKWAREN,OAS	331	248	8 432	8 302	266 645	31 623
411 2	GH.M.SPEISE-U.INDUSTRIE- KARTOFFELN,GEMUESE,OBST	494	378	2 843	2 816	93 065	32 735
411 3	GH.M.ZUCKER,SUESSWAREN	93	65	1 090	1 088	39 924	36 628
411 4	GH.M.MILCHERZEUGNISSEN, FETTWAREN,EIERN	155	125	1 880	1 871	67 235	35 763
411 5	GH.M.WILD,GEFLUEGEL, FLEISCH,FLEISCHWAREN	260	220	2 689	2 659	89 429	33 257
411 61	GH.M.KAPFEE,TEE,ROHKAKAO	36	27	672	671	22 303	33 190
411 65	GH.M.GEWUERZEN	20	16	112	112	2 929	26 154
411 6	GH.M.KAPFEE,TEE, ROHKAKAO,GEWUERZEN	56	43	784	783	25 233	32 185
411 71	GH.M.MEHL	17	12	242	242	8 814	36 422
411 75	GH.M.FISCHEN,FISCH- ERZEUGNISSEN	31	24	280	280	9 660	34 499
411 79	GH.M.SONST.NAHRUNGS- MITTELN,ANG	197	140	2 038	2 024	75 606	37 098
411 7	GH.M.SONST.NAHRUNGS- MITTELN	245	176	2 560	2 546	94 080	36 750
411 8	GH.M.GETRAENKEN	1 241	862	5 382	5 330	179 909	33 428
411 9	GH.M.TABAKWAREN	181	159	1 252	1 233	42 956	34 310
411	GH.M.NAHRUNGSMITTELN, GETRAENKEN,TABAKWAREN	3 056	2 276	26 912	26 628	898 476	33 386
412 1	GH.M.TEXTIL.,BEKLEIDG., SCHUHEN,LEDERWAREN,OAS	292	178	1 643	1 613	59 486	36 206
412 2	GH.M.METERWARE F. BEKLEIDUNG U.WAESCHE	56	44	490	483	15 965	32 582
412 3	GH.M.OBERBEKLEIDUNG	289	207	2 071	2 029	72 157	34 842
412 4	GH.M.HERREN-,DAMEN-U. KINDERWAESCHE USW	194	146	1 378	1 371	51 649	37 481
412 5	GH.M.KOPFBEDECKUNGEN, BEKLEIDUNGSZUBEHOER	32	25	175	140	3 250	18 570
412 6	GH.M.KUERSCHNERWAREN	27	21	54	53	1 580	29 253
412 7	GH.M.HEIM-U.HAUSTEXTIL., BODENBELAEGEN,BETTWAREN	270	223	2 223	2 206	78 682	35 394
412 8	GH.M.SCHUHEN	60	40	615	607	21 465	34 903

03 Arbeitsstätten und Beschäftigung in Baden-Württemberg am 25. Mai 1987 bzw. 1986 nach Wirtschaftszweigen

Nr. der Systematik	Wirtschaftszweig	Arbeitsstätten		Arbeitnehmer ²¹⁾		Löhne und Gehälter	
		insgesamt	darunter mit Löhnen und Gehältern ²⁰⁾	insgesamt	darunter in Arbeitsstätten mit Löhnen und Gehältern	insgesamt	je Arbeitnehmer ²²⁾
		am 25. Mai 1987				1986	
		Anzahl				1 000 DM	DM
412 91	GH.M.LEDER-U.TAESCHNER-WAREN(OH.SCHUHE)	49	32	128	121	3 138	24 513
412 95	GH.M.GALANTERIEWAREN, GESCHENKARTIKELN	158	97	579	573	17 168	29 651
412 9	GH.M.LEDER-, TAESCHNER-U. GALANTERIEW. (OH.SCHUHE)	207	129	707	694	20 305	28 721
412	GH.M.TEXTILIEN, BEKLEIDUNG, SCHUHEN, LEDERWAREN	1 427	1 013	9 356	9 196	324 539	34 688
413 11	GH.M.METALL-U.KUNSTSTOFFWAREN, OAS	160	129	2 209	2 199	78 226	35 412
413 15	GH.M.HAUSRAT A.METALL U. KUNSTSTOFF, ANG	100	60	761	760	24 443	32 120
413 19	GH.M.VERPACKUNGSMITTELN A.METALL U.KUNSTSTOFF	96	71	464	443	15 615	33 654
413 12-14, 413 18	UEBR.GH.M.METALL-U. KUNSTSTOFFWAREN, ANG 7)	596	469	8 431	8 372	335 844	39 834
413 1	GH.M.METALL-U.KUNSTSTOFFWAREN, ANG	952	729	11 865	11 774	454 128	38 275
413 2	GH.M.ELEKTROTECHN. ERZEUGNISSEN, ANG	937	726	11 962	11 771	543 897	45 469
413 3	GH.M.FEINKERAMIK U.GLASWAREN F.D.HAUSHALT	64	42	520	519	17 608	33 861
413 6	GH.M.MOEBELN, KUNSTGEGENSTAENDEN U.AE.	356	226	1 656	1 610	60 068	36 273
413 71	GH.M.RUNDFUNK-, FERNSEH-U. PHONOTECHN. GERAETEN	204	154	1 912	1 898	83 281	43 557
413 75	GH.M.MUSIKINSTRUMENTEN	34	13	98	87	3 299	33 666
413 7	GH.M.RUNDFUNK-, FERNSEH-U. PHONOTECHN. GERAET. USW	238	167	2 010	1 985	86 580	43 075
413 8	GH.M.LACKEN, FARBEN, TAPETEN	249	212	1 579	1 561	58 391	36 980
413 9	GH.M.HOLZW., ANG, FLECHT-U. BUEERSTENW., KINDERWAGEN	29	19	73	70	2 275	31 169
413	GH.M.METALLWAREN, EINRICHTUNGSGEGENSTAENDEN	2 825	2 121	29 665	29 290	1 222 946	41 225
414 3	GH.M.FEINMECH., FOTO-U. OPTISCHEN ERZEUGNISSEN	149	109	1 378	1 363	67 525	49 002
414 6	GH.M.UHREN, EDELMETALLWAREN, SCHMUCK U.AE.	619	393	2 366	2 320	81 174	34 309
414 94	GH.M.SPIELWAREN	84	52	671	662	21 239	31 653
414 96	GH.M.SPORT-U.CAMPINGARTIKELN(OH.CAMPINGMOEBEL)	135	92	706	700	23 959	33 937
414 9	GH.M.SPIELWAREN, SPORTARTIKELN	219	144	1 377	1 362	45 199	32 824
414	GH.M.FEINMECH.U.OPT. ERZEUGN., SCHMUCK USW	987	646	5 121	5 045	193 897	37 863
416 11	GH.M.KRAFTWAGEN	108	72	1 798	1 788	69 411	38 604
416 14	GH.M.KRAFTFAHRZEUGTEILEN U.-REIFEN	606	506	7 923	7 824	316 802	39 985
416 17	GH.M.KRAFTRAEDERN, FAHRRAEDERN, FAHRRAEDTEILEN	50	32	202	201	7 135	35 321
416 19	GH.M.SONST.FAHRZEUGEN U. DEREN TEILEN	55	41	383	381	16 065	41 944
416 1	GH.M.FAHRZEUGEN, FAHRZEUGTEILEN U.-REIFEN	819	651	10 306	10 194	409 412	39 726
416 2	GH.M.LANDMASCHINEN, LANDW.GERAETEN	383	294	2 992	2 966	116 499	38 937
416 41	GH.M.WERKZEUGMASCHINEN	279	225	2 493	2 448	113 595	45 566
416 42	GH.M.BAUMASCHINEN, BAUGERAETEN	250	203	1 848	1 820	79 142	42 826

03 Arbeitsstätten und Beschäftigung in Baden-Württemberg am 25. Mai 1987 bzw. 1986 nach Wirtschaftszweigen

Nr. der Systematik	Wirtschaftszweig	Arbeitsstätten		Arbeitnehmer ²¹⁾		Löhne und Gehälter	
		insgesamt	darunter mit Löhnen und Gehältern ²⁰⁾	insgesamt	darunter in Arbeitsstätten mit Löhnen und Gehältern	insgesamt	je Arbeitnehmer ²²⁾
		am 25. Mai 1987				1986	
		Anzahl				1 000 DM	DM
416 44	GH.M.BUEROMASCHINEN, ADV-GERAETEN U.-EINR.	456	353	5 834	5 665	290 085	49 723
416 46	GH.M.TEXTIL-U.NAEH-MASCHINEN	69	57	798	786	34 212	42 872
416 49	GH.M.SONST.MASCHINEN(OH.LAND-U.SPEZIALMASCHINEN)	559	436	3 974	3 897	185 014	46 556
416 4	GH.M.MASCHINEN(OH.LAND-U.SPEZIALMASCHINEN)	1 613	1 274	14 947	14 616	702 048	46 969
416 5	GH.M.TECHN.SPEZIALBED.F.BEST.WIRTSCHAFTSZWEIGE	465	355	2 658	2 608	103 180	38 819
416 6	GH.M.CHEM.-TECHN.ERZEUGNISSEN, TECHN.BEDARF, ANG	357	282	2 547	2 507	111 304	43 700
416 9	GH.M.VERPACKUNGSGLAS U.-KERAMIK	10	9	126	126	4 009	31 814
416	GH.M.FAHRZEUGEN, MASCHINEN, TECHN.BEDARF	3 647	2 865	33 576	33 017	1 446 452	43 080
418 1	GH.M.PHARMAZEUTISCHEN ERZEUGNISSEN	116	102	6 129	6 126	259 759	42 382
418 3	GH.M.LABORBEDARF, MEDIZIN.U.ORTHOPAED.ARTIKELN	433	359	4 854	4 807	210 372	43 340
418 5	GH.M.FRISEURBEDARF	43	30	340	337	7 871	23 149
418 6-8	GH.M.KOSMET.ERZEUGN., REINIGUNGSMITTELN U.AE.	352	168	1 478	1 435	53 197	35 992
418	GH.M.PHARMAZEUT., KOSMET. U.AE.ERZEUGNISSEN	944	659	12 801	12 705	531 199	41 497
419 11-15	GH.M.PAPIER, PAPPE	162	126	2 205	2 202	78 849	35 759
419 17	GH.M.SCHREIB-U.PAPIER-WAREN, SCHUL-U.BUEROART.	349	245	3 458	3 445	109 595	31 693
419 1	GH.M.PAPIER, PAPPE, SCHREIBWAREN	511	371	5 663	5 647	188 443	33 276
419 4	GH.M.BUECHERN, ZEITSCHRIFTEN, MUSIKALIEN	126	89	3 140	3 089	105 171	33 494
419 8	GH.M.WAREN VERSCH. ART, OAS	158	95	1 170	1 162	37 077	31 690
419	GH.M.PAP., DRUCKERZEUGN., WAREN VERSCH. ART, OAS	795	555	9 973	9 898	330 691	33 159
40/41	GROSSHANDEL	19 341	14 491	171 947	169 893	6 680 155	38 850
421	V.V.LANDW.GRUNDSTF., TIEREN, TEXTIL.ROHSTF.USW	195	78	175	172	4 317	24 667
422	V.V.TECHN.CHEMIKAL., ERZEN, HOLZ, BAUSTOFFEN USW	1 285	500	1 148	1 103	34 754	30 273
423	V.V.NAHRUNGSMITTELN, GETRAENKEN, TABAKWAREN	748	322	977	947	29 434	30 127
424	V.V.TEXTILIEN, BEKLEIDUNG, SCHUHEN, LEDERWAREN	1 648	753	1 437	1 374	34 796	24 214
425	V.V.METALLWAREN, EINRICHTUNGSGEGENSTAENDEN	1 914	771	2 008	1 935	67 353	33 542
426	V.V.FEINMECH.U.OPT.ERZEUGN., SCHMUCK USW	417	163	333	312	7 425	22 298
427	V.V.FAHRZEUGEN, MASCHINEN, TECHN.BEDARF	2 916	1 403	4 434	4 220	157 129	35 437
428	V.V.SONST.WAREN, WAREN VERSCH. ART, OAS	1 777	546	1 725	1 626	52 237	30 283
429	VERSANDHANDELSVERTRETUNG	2 353	416	1 123	1 056	22 512	20 046
42	HANDELSVERMITTLUNG	13 253	4 952	13 360	12 745	409 957	30 685
431 11	EH.M.NAHRUNGSM., GETRAENKEN USW(OH.REFORMW.), OAS	8 401	5 866	50 508	49 721	1 029 552	20 384
431 15	EH.M.REFORMWAREN	439	306	1 152	1 129	18 463	16 027

03 Arbeitsstätten und Beschäftigung in Baden-Württemberg am 25. Mai 1987 bzw. 1986 nach Wirtschaftszweigen

Nr. der Systematik	Wirtschaftszweig	Arbeitsstätten		Arbeitnehmer ²¹⁾		Löhne und Gehälter	
		insgesamt	darunter mit Löhnen und Gehältern ²⁰⁾	insgesamt	darunter in Arbeitsstätten mit Löhnen und Gehältern	insgesamt	je Arbeitnehmer ²²⁾
		am 25. Mai 1987				1986	
		Anzahl				1 000 DM	DM
431 1	EH. M. NAHRUNGSMITTELN, GETRAENKEN, TABAKWAREN, OAS	8 840	6 172	51 660	50 850	1 048 015	20 287
431 41	EH. M. MILCH, FETTWAREN, EIERN	236	111	364	350	5 784	15 891
431 42	EH. M. FISCHEN, FISCH-ERZEUGNISSEN	107	83	344	338	6 857	19 933
431 43	EH. M. WILD, GEFLUEGEL	18	7	16	14	247	15 417
431 44	EH. M. SUESSWAREN	372	174	546	535	9 834	18 011
431 45	EH. M. KAFFEE, TEE, KAKAO	276	206	808	801	16 493	20 412
431 46	EH. M. FLEISCH, FLEISCH-WAREN	1 455	1 277	4 697	4 577	99 885	21 266
431 47	EH. M. BROT, KONDIKTORWAREN	1 851	1 606	5 170	4 936	88 485	17 115
431 48	EH. M. KARTOFFELN, GEMUESE, OBST	769	411	1 126	1 089	14 147	12 564
431 49	EH. M. SONST. NAHRUNGS-MITTELN	209	66	200	183	3 644	18 219
431 4	EH. M. NAHRUNGSMITTELN	5 293	3 941	13 271	12 823	245 376	18 490
431 61	EH. M. WEIN, SPIRITUOSEN	684	247	517	503	9 092	17 586
431 65	EH. M. BIER, ALKOHOLFR. GETRAENKEN	3 897	1 542	3 420	3 265	59 995	17 542
431 6	EH. M. GETRAENKEN	4 581	1 789	3 937	3 768	69 087	17 548
431 9	EH. M. TABAKWAREN	940	627	1 912	1 891	38 056	19 904
431	EH. M. NAHRUNGSMITTELN, GETRAENKEN, TABAKWAREN	19 654	12 529	70 780	69 332	1 400 534	19 787
432 1	EH. M. TEXTILIEN, BEKLEIDUNG, OAS	2 476	1 635	9 789	9 489	199 856	20 416
432 2	EH. M. METERWARE F. BEKLEIDUNG U. WAESCHE	337	217	637	614	8 468	13 293
432 3	EH. M. OBERBEKLEIDG., KIND.-U. SAEUGL. BEKLEIDG.	4 851	3 640	26 803	26 174	581 550	21 697
432 41-45	EH. M. WAESCH. U. BEKLEIDGS. ZUBEH. F. HERR. U. DAMEN	660	463	1 963	1 882	39 922	20 337
432 48	EH. M. KOPFBEDECKUNGEN, SCHIRMEN	142	77	258	236	3 483	13 501
432 4	EH. M. WAESCH. U. BEKLEIDGS. ZUBEH. F. HERR. U. DAMEN USW	802	540	2 221	2 118	43 406	19 543
432 51	EH. M. KURZWAREN, SCHNEI-DEREIBEDARF	126	56	190	185	2 995	15 762
432 55	EH. M. HANDARBEITEN, HANDARBEITSBEDARF	1 149	547	1 320	1 277	16 673	12 631
432 5	EH. M. KURZWAREN, SCHNEI-DEREIBEDARF, HANDARBEITEN	1 275	603	1 510	1 462	19 668	13 025
432 6	EH. M. KUERSCHNERWAREN	149	108	435	430	10 203	23 456
432 71-74	EH. M. HEIMTEXTILIEN, BODENBELAEGEN, BETTWAREN	1 625	1 153	5 383	5 312	130 810	24 301
432 77	EH. M. HAUS-U. TISCHWAESCHE	91	55	241	240	5 124	21 263
432 7	EH. M. HEIM-U. HAUSTEXTIL., BODENBELAEGEN, BETTWAREN	1 716	1 208	5 624	5 552	135 935	24 170
432 81	EH. M. SCHUHEN	2 226	1 754	8 832	8 700	187 196	21 195
432 85	EH. M. LEDER-U. TAESCHNER-WAREN (OH. SCHUHE)	417	279	1 086	1 055	20 206	18 606
432 8	EH. M. SCHUHEN, LEDERWAREN	2 643	2 033	9 918	9 755	207 402	20 912
432	EH. M. TEXTILIEN, BEKLEI-DUNG, SCHUHEN, LEDERWAREN	14 249	9 984	56 937	55 594	1 206 488	21 190
433 11	EH. M. METALL-U. KUNST-STOFFWAREN, OAS	89	52	276	269	6 398	23 182

03 Arbeitsstätten und Beschäftigung in Baden-Württemberg am 25. Mai 1987 bzw. 1986 nach Wirtschaftszweigen

Nr. der Systematik	Wirtschaftszweig	Arbeitsstätten		Arbeitnehmer ²¹⁾		Löhne und Gehälter	
		insgesamt	darunter mit Löhnen und Gehältern ²⁰⁾	insgesamt	darunter in Arbeitsstätten mit Löhnen und Gehältern	insgesamt	je Arbeitnehmer ²²⁾
		am 25. Mai 1987				1986	
		Anzahl				1 000 DM	DM
433 13	EH.M.KLEINEISENW., WERKZEUGEN, BAUARTIKELN U.AE.	736	456	2 700	2 623	75 287	27 884
433 15	EH.M.HAUSRAT A.METALL U. KUNSTSTOFF, ANG	587	320	1 637	1 609	35 730	21 826
433 17	EH.M.SCHNEIDWAREN, BESTECKEN U.AE.	75	55	210	204	4 214	20 069
433 1	EH.M.METALL-U. KUNSTSTOFFWAREN, ANG	1 487	883	4 823	4 705	121 629	25 219
433 3	EH.M.FEINKERAMIK U.GLASWAREN F.D.HAUSHALT	681	362	2 319	2 291	51 134	22 050
433 4	EH.M.MOEBELN (OH.BUEROMOEBEL)	1 700	1 203	11 037	10 868	370 830	33 599
433 51-54	EH.M.ANTIQUITAET., KUNSTGEGENSTAENDEN, MUENZEN	1 193	344	743	717	13 423	18 066
433 57	EH.M.KUNSTGEWERBL. ERZEUGNISSEN	526	198	528	485	7 969	15 093
433 5	EH.M.ANTIQUITAET., KUNSTGEGENSTAENDEN U.AE.	1 719	542	1 271	1 202	21 392	16 831
433 6	EH.M.GALANTERIEWAREN, GESCHENKARTIKELN	743	320	1 064	1 033	16 407	15 420
433 7	EH.M.TAPETEN	61	40	161	159	4 056	25 194
433 8	EH.M.INSTALL.BEDARF F. GAS, WASSER U.HEIZUNG	142	76	261	256	9 213	35 297
433 9	EH.M.HOLZW., ANG, KORB-U.FLECHTW., KINDERWAGEN	144	73	304	302	6 302	20 729
433	EH.M.EINR.GEGENSTAENDEN (OH.ELEKTROTECHN.USW)	6 677	3 499	21 240	20 816	600 963	28 294
434 11	EH.M.ELEKTROTECHN. ERZEUGNISSEN, ANG	1 062	558	2 816	2 777	86 527	30 727
434 15	EH.M.OEFEN, KUEHLSCHRAENKEN, WASCHMASCHINEN	354	197	916	902	26 654	29 099
434 1	EH.M.ELEKTROTECHN. ERZEUGN., ANG, USW	1 416	755	3 732	3 679	113 182	30 327
434 2	EH.M.LEUCHTEN	69	46	256	256	7 454	29 116
434 4	EH.M.RUNDPUNK-, FERNSEH-U.PHONOTECHN.GERAETEN	1 769	1 228	6 632	6 533	195 744	29 515
434 5	EH.M.MUSIKINSTRUMENTEN, MUSIKALIEN	472	249	886	859	19 691	22 224
434 7	EH.M.NAEH-U.STRICKMASCHINEN	195	157	484	478	11 334	23 418
434	EH.M.ELEKTROTECHN.ERZEUGN., MUSIKINSTRUM.USW	3 921	2 435	11 990	11 805	347 404	28 975
435 1	EH.M.SCHREIB-U.PAPIERW., SCHUL-U.BUEROART.USW	1 569	993	3 533	3 473	66 057	18 697
435 4	EH.M.BUECHERN, ZEITSCHRIFTEN, ZEITUNGEN	1 875	1 208	6 210	6 129	156 673	25 229
435 6	EH.M.BUEROMASCHINEN U.-MOEBELN, ORG.MITTELN	1 170	781	6 791	6 342	251 979	37 105
435	EH.M.PAPIERW., DRUCKERZEUGNISSEN, BUEROMASCH.	4 614	2 982	16 534	15 944	474 710	28 711
436 1	APOTHEKEN	2 632	2 572	13 862	13 730	314 571	22 693
436 4	EH.M.MEDIZIN.U. ORTHOPAED.ARTIKELN	317	260	1 457	1 439	48 713	33 434
436 5	EH.M.KOSMET.ERZEUGN., KOERPERPFLEGEMITTELN	514	270	1 274	1 231	36 165	28 387
436 61	DROGERIEN U.AE.	1 448	1 261	5 828	5 607	96 588	16 573
436 65	EH.M.FEINSEIFEN, REINIGUNGSMITTELN, BUEERSTENW.	227	37	175	167	2 927	16 726
436 6	EH.M.DROGERIEARTIKELN, REINIGUNGSMITTELN	1 675	1 298	6 003	5 774	99 515	16 578

03 Arbeitsstätten und Beschäftigung in Baden-Württemberg am 25. Mai 1987 bzw. 1986 nach Wirtschaftszweigen

Nr. der Systematik	Wirtschaftszweig	Arbeitsstätten		Arbeitnehmer ²¹⁾		Löhne und Gehälter	
		insgesamt	darunter mit Löhnen und Gehältern ²⁰⁾	insgesamt	darunter in Arbeitsstätten mit Löhnen und Gehältern	insgesamt	je Arbeitnehmer ²²⁾
		am 25. Mai 1987				1986	
		Anzahl				1 000 DM	DM
436 8	EH.M.LACKEN, FARBEN	488	317	840	816	20 879	24 857
436	EH.M.PHARMAZEUT., KOSMET. U.MEDIZIN.ERZEUGN.USW	5 626	4 717	23 436	22 990	519 843	22 181
437 1	TANKSTELLEN (ABSATZ IN FREMDEM NAMEN)	1 223	1 012	3 775	3 695	73 677	19 517
437 5	TANKSTELLEN (ABSATZ IN EIGENEM NAMEN)	552	365	1 200	1 177	25 835	21 529
437	EH.M.KRAFT-U.SCHMIERSTOFFEN (TANKSTELLEN)	1 775	1 377	4 975	4 872	99 512	20 003
438 1	EH.M.KRAFTWAGEN, KRAFTWAGENTEILEN U.-REIFEN	4 293	2 720	34 777	34 474	1 178 239	33 880
438 5	EH.M.ZWEIRADERN, ZWEIRADTEILEN U.-REIFEN	1 016	485	1 282	1 217	26 492	20 665
438	EH.M.FAHRZEUGEN, FAHRZEUGTEILEN U.-REIFEN	5 309	3 205	36 059	35 691	1 204 731	33 410
439 1	EH.M.BLUMEN, PFLANZEN	2 239	1 607	5 342	5 156	76 034	14 233
439 2	EH.M.ZOOLOG.BEDARF, LEBENDEN TIEREN, SAEMEREIEN	623	294	920	904	17 598	19 128
439 3	EH.M.WAFFEN, MUNITION, JAGDGERAETEN	146	78	219	215	5 190	23 697
439 41	EH.M.FOTO-U.KINOGERAET., FOTOTECHN.U.-CHEM.MAT.	748	546	2 074	2 030	49 406	23 822
439 45	EH.M.SONST.FEINMECH.U.OPT.ERZEUGNISSEN	267	244	1 180	1 146	36 054	30 554
439 4	EH.M.FEINMECH., FOTO-U.OPTISCHEN ERZEUGNISSEN	1 015	790	3 254	3 176	85 460	26 263
439 5	EH.M.UHREN, EDELMETALLWAREN, SCHMUCK	1 607	1 077	3 929	3 748	89 776	22 850
439 61	EH.M.SPIELWAREN	641	392	1 902	1 883	37 066	19 488
439 65	EH.M.SPORT-U.CAMPINGARTIKELN (OH.CAMPINGMOEBEL)	1 353	786	3 631	3 552	73 203	20 161
439 6	EH.M.SPIELWAREN, SPORTARTIKELN	1 994	1 178	5 533	5 435	110 269	19 929
439 7	EH.M.BRENNSTOFFEN	787	536	2 067	2 039	62 352	30 165
439 81	EH.M.WAREN VERSCH.ART (OH.NAHRUNGSMITTEL)	438	331	15 049	14 968	413 105	27 451
439 82	EH.M.WAREN VERSCH.ART, HAUPTN.NICHT-NAHRUNGSM.	279	197	19 265	19 200	526 185	27 313
439 83	EH.M.WAREN VERSCH.ART, HAUPTN.NAHRUNGSMITTEL	371	294	8 632	8 591	183 934	21 308
439 8	EH.M.WAREN VERSCH.ART	1 088	822	42 946	42 759	1 123 223	26 154
439 91	EH.M.SONST.WAREN, ANG (OH.GEBRAUCHTWAREN, ANG)	823	494	2 126	2 041	66 690	31 369
439 95	EH.M.GEBRAUCHTWAREN, ANG	653	130	223	202	2 236	10 025
439 9	EH.M.SONST.WAREN, ANG	1 476	624	2 349	2 243	68 926	29 343
439	EH.M.SONST.WAREN, WAREN VERSCH.ART	10 975	7 006	66 559	65 675	1 638 827	24 622
43	EINZELHANDEL	72 800	47 734	308 510	302 719	7 493 013	24 288
4	HANDEL	105 394	67 177	493 817	485 357	14 583 125	29 531
VERKEHR UND NACHRICHTENUEBERMITTLUNG							
511 1	DEUTSCHE BUNDESBAHN	760	760	37 835	37 835	1 413 277	37 354
511 5	EISENBAHNEN (OH.DEUTSCHE BUNDESBAHN)	46	46	830	830	30 903	37 233
511	EISENBAHNEN	806	806	38 665	38 665	1 444 180	37 351
512 1	PERSONENBEF.I.STRASSENVERKEHR, OAS	25	23	2 405	2 405	106 345	44 218

03 Arbeitsstätten und Beschäftigung in Baden-Württemberg am 25. Mai 1987 bzw. 1986 nach Wirtschaftszweigen

Nr. der Systematik	Wirtschaftszweig	Arbeitsstätten		Arbeitnehmer ²¹⁾		Löhne und Gehälter	
		insgesamt	darunter mit Löhnen und Gehältern ²⁰⁾	insgesamt	darunter in Arbeitsstätten mit Löhnen und Gehältern	insgesamt	je Arbeitnehmer ²²⁾
		am 25. Mai 1987				1986	
		Anzahl				1 000 DM	DM
512 2	STADTSCHNELLBahn-U. STRASSENbahnVERKEHR	3	3	516	516	.	.
512 3	BERG-U. SEILbahnVERKEHR	20	17	98	96	3 694	37 694
512 4	OMNIBUSVERKEHR	718	597	7 350	7 239	254 734	34 658
512 5	PERSONENBEF. M. PERSONEN-KRAFTWAGEN	2 089	1 005	4 271	4 194	58 279	13 645
512 6	PERSONENBEF. M. GESpann-FahrzeUGen	7	3	3	3	.	.
512 71-74, 512 79	GUETERBEF. I. STRASSENVER-KEHR (OH. UMZUGSVERKEHR)	6 006	3 447	15 843	15 469	461 823	29 150
512 77	UMZUGSVERKEHR M. KRAFT-FahrzeUGen	97	80	930	926	31 543	33 918
512 7	GUETERBEF. I. STRASSEN-VERKEHR	6 103	3 527	16 773	16 395	493 366	29 414
512 9	M. D. STRASSENVERKEHR VERB. TAETIGKEITEN	280	212	901	881	24 905	27 641
512	STRASSENVERKEHR, PARK-PLAETZE U. -HAEUER	9 245	5 387	32 317	31 729	972 457	30 091
513 11-17	BINNENSCHIFFFAHRT (OH. FAEHREN, HAFENSCHIFFFAHRT)	136	108	514	500	.	.
513 19	FLUSS-U. KANALFAEHREN, HAFENSCHIFFFAHRT	11	6	161	161	.	.
513 1	BINNENSCHIFFFAHRT	147	114	675	661	26 888	39 835
513 9	M. D. BINNENSCHIFF-FAHRT VERB. TAETIGKEITEN	41	28	236	236	9 921	42 040
513	BINNENSCHIFFFAHRT, -WASSERSTRASSEN, -HAEFEN	188	142	911	897	36 810	40 406
514 1	SEE-U. KUESTENSCHIFFFAHRT	-	-	-	-	-	-
514 91	SEEHAFENBETRIEBE	-	-	-	-	-	-
514 95	BUGSIER-U. BERGUNGS-SCHIFFFAHRT	-	-	-	-	-	-
514 9	M. D. SEE-U. KUESTENSCHIFF-FAHRT VERB. TAETIGKEITEN	-	-	-	-	-	-
514	SEE-U. KUESTENSCHIFFFAHRT, SEEHAEFEN	-	-	-	-	-	-
515 1	LUFTFAHRT	77	72	1 066	1 060	.	.
515 9	M. D. LUFTFAHRT VERB. TAE-TIGKEITEN (FLUGPLAETZE)	18	14	830	826	.	.
515	LUFTFAHRT, FLUGPLAETZE	95	86	1 896	1 886	80 514	42 465
516	TRANSPORT I. ROHR-LEITUNGEN	5	5	156	156	8 153	52 260
517	DEUTSCHE BUNDESPOST 8)	3 874	3 867	81 691	81 670	2 559 470	31 331
51	VERKEHR, NACHR. UEBER-MITTLG. (OH. SPED. USW) 8)	14 213	10 293	155 636	155 003	5 101 583	32 779
551 1	SPEDITION	1 607	1 456	27 866	27 613	1 019 855	36 599
551 51	LAGEREI (OH. KUEHLHAEUER)	585	506	7 651	7 601	310 127	40 534
551 55	KUEHLHAEUER	10	9	213	211	6 305	29 600
551 5	LAGEREI	595	515	7 864	7 812	316 432	40 238
551	SPEDITION, LAGEREI	2 202	1 971	35 730	35 425	1 336 287	37 400
555 1	SCHIFFSMAKLERBUEROS U. -AGENTUREN	30	24	202	198	9 729	48 162
555 5	REISEVERANSTALTUNG U. -VERMITTLUNG	1 260	871	4 583	4 456	135 816	29 635
555 9	SONST. VERKEHRS-VERMITTLUNG	39	22	157	129	3 014	19 200

03 Arbeitsstätten und Beschäftigung in Baden-Württemberg am 25. Mai 1987 bzw. 1986 nach Wirtschaftszweigen

Nr. der Systematik	Wirtschaftszweig	Arbeitsstätten		Arbeitnehmer ²¹⁾		Löhne und Gehälter	
		insgesamt	darunter mit Löhnen und Gehältern ²⁰⁾	insgesamt	darunter in Arbeitsstätten mit Löhnen und Gehältern	insgesamt	je Arbeitnehmer ²²⁾
		am 25. Mai 1987				1986	
		Anzahl				1 000 DM	DM
555	VERKEHRSVERMITTLUNG	1 329	917	4 942	4 783	148 559	30 060
55	SPEDITION, LAGEREI, VERKEHRSVERMITTLUNG	3 531	2 888	40 672	40 208	1 484 845	36 508
5	VERKEHR, NACHRICHTEN-UEBERMITTLUNG 8)	17 744	13 181	196 308	195 211	6 586 428	33 551
KREDITINSTITUTE UND VERSICHERUNGSGEWERBE							
600	DEUTSCHE BUNDESBANK	37	37	1 817	1 817	77 022	42 390
601	KREDITBANKEN	734	731	17 251	17 235	798 898	46 310
602	SPARKASSENWESEN (OH. POST-U. BAUSPARKASSEN)	3 271	3 215	38 522	38 453	1 346 263	34 948
603 1	DEUTSCHE GENOSSEN-SCHAFTSBANK	1	1	5	5	.	.
603 2	GENOSSENSCHAFTL. ZENTRAL-BANKEN	4	4	520	520	.	.
603 4	KREDITGENOSSENSCHAFTEN	3 373	3 347	30 949	30 918	1 216 790	39 316
603	GENOSSENSCHAFTL. KREDIT-INSTITUTE	3 378	3 352	31 474	31 443	1 243 083	39 496
604	REALKREDITINSTITUTE	36	36	1 369	1 369	69 957	51 101
605	TEILZAHLUNGSKREDIT-INSTITUTE	53	49	450	448	22 938	50 974
606	KREDITINSTITUTE M. SONDERAUFGABEN	11	11	148	148	.	.
608	BAUSPARKASSEN	195	166	9 868	9 849	475 383	48 174
609	SONST. KREDITINSTITUTE	1	1	5	5	.	.
60	KREDITINSTITUTE 9)	7 716	7 598	100 904	100 767	4 041 528	40 053
611	LEBENSVERSICHERUNG, PENSIONS-U. STERBEKASSEN	395	384	16 651	16 620	854 560	51 322
612	KRANKENVERSICHERUNG	129	125	3 116	3 116	148 668	47 711
614	SCHADEN-U. UNFALL-VERSICHERUNG	225	214	7 289	7 281	366 677	50 306
616	RUECKVERSICHERUNG	6	6	63	63	3 948	62 671
61	VERSICHERUNGSGEWERBE	755	729	27 119	27 080	1 373 854	50 660
651	FINANZIERUNGS-LEASING	51	40	300	289	16 200	53 999
653	LEIHHAEUER	13	9	35	35	587	16 771
655	EFFEKTENBOERSEN, V. V. BANKGESCHAEFTEN	2 723	963	2 156	1 927	50 287	23 324
657 01	VERSICHERUNGSVERTRETER	10 029	3 603	7 191	6 860	143 259	19 922
657 05	VERSICHERUNGSMAKLER	343	226	1 280	1 250	50 800	39 688
657 0	V. V. VERSICHERUNGEN	10 372	3 829	8 471	8 110	194 059	22 909
657	V. V. VERSICHERUNGEN	10 372	3 829	8 471	8 110	194 059	22 909
65	M. D. KREDIT-U. VERS. GEWERBE VERB. TAETIGKEITEN	13 159	4 841	10 962	10 361	261 133	23 822
6	KREDITINSTITUTE, VERSICHERUNGSGEWERBE 9)	21 630	13 168	138 985	138 208	5 676 515	40 843
DIENSTLEISTUNGEN, SOWEIT VON UNTERNEHMEN UND FREIEN BERUFEN ERBRACHT							
711 11-13, 711 17	HOTELS, GASTHOEFEN, HOTELS GARNIS	4 364	3 666	32 921	32 174	612 006	18 590
711 15	PENSIONEN	1 647	644	1 450	1 425	18 323	12 636
711 1	HOTELS, GASTHOEFEN, PENSIONEN, HOTELS GARNIS	6 011	4 310	34 371	33 599	630 328	18 339
711 91	ERHOLUNGS-U. FERIENHEIME	43	40	399	399	11 397	28 564

03 Arbeitsstätten und Beschäftigung in Baden-Württemberg am 25. Mai 1987 bzw. 1986 nach Wirtschaftszweigen

Nr. der Systematik	Wirtschaftszweig	Arbeitsstätten		Arbeitnehmer ²¹⁾		Löhne und Gehälter	
		insgesamt	darunter mit Löhnen und Gehältern ²⁰⁾	insgesamt	darunter in Arbeitsstätten mit Löhnen und Gehältern	insgesamt	je Arbeitnehmer ²²⁾
		am 25. Mai 1987				1986	
		Anzahl				1 000 DM	DM
711 93-96	FERIENZENTREN, FERIEN-HAUSER, HUETTEN	315	104	264	248	3 314	12 551
711 97	CAMPINGPLAETZE	147	102	284	279	5 289	18 625
711 9	SONST. BEHERBERG. STAETTEN (OH. WOHNHEIME USW) 10)	505	246	947	926	20 000	21 119
711	BEHERBERGUNGSGEWERBE 10)	6 516	4 556	35 318	34 525	650 328	18 414
713 11	SPEISEWIRTSCHAFTEN	17 192	10 061	42 768	40 109	613 945	14 355
713 15	IMBISSHALLEN	1 143	568	2 117	1 978	24 864	11 745
713 1	SPEISEWIRTSCHAFTEN, IMBISSHALLEN	18 335	10 629	44 885	42 087	638 810	14 232
713 91	SCHANKWIRTSCHAFTEN	3 592	1 121	3 078	2 786	28 292	9 192
713 93	BARS, TANZLOKALE U. AE.	788	594	4 028	3 772	53 574	13 300
713 95	CAFES	1 165	782	4 135	3 898	54 312	13 135
713 96	EISDIELEN	474	367	1 303	1 255	15 150	11 627
713 97-99	TRINKHALLEN, SONST. BEWIRTUNGSSTAETTEN, ANG	17	11	31	31	512	16 531
713 9	SONST. BEWIRTUNGSSTAETTEN (OH. KANTINEN USW)	6 036	2 875	12 575	11 742	151 840	12 075
713	GASTSTAETTENGEWERBE	24 371	13 504	57 460	53 829	790 650	13 760
715	KANTINEN	469	299	2 342	2 207	.	.
717	SCHLAF-U. SPEISEWAGEN-BETRIEBE	2	2	204	204	.	.
71	GASTGEWERBE 10)	31 358	18 361	95 324	90 765	1 494 842	15 682
721 1	JUGEND-, STUDENTEN-U. BERUFSTAETIGENWOHNHEIME	30	29	261	261	7 642	29 278
721 3	ALTENWOHNHEIME, ALTENHEIME	120	101	1 557	1 543	38 337	24 622
721 9	SONST. WOHNHEIME (OH. WOHNHEIME F. BEHINDERTE)	16	13	31	30	838	27 028
721	WOHNHEIME (OH. WOHNHEIME F. BEHINDERTE)	166	143	1 849	1 834	46 816	25 320
723	HEIME F. SAEUGLINGE, KINDER U. JUGENDLICHE	18	18	175	175	4 448	25 415
725	EINR. Z. EINGLIEDERUNG U. PFLEGE BEHINDERTER U. AE.	50	48	2 370	2 370	49 573	20 917
727	ALTENPFLEGE-U. -KRANKENHEIME	144	139	2 761	2 761	66 185	23 971
728	TAGESHEIME	14	10	111	110	2 494	22 470
72	HEIME (OH. FREMDEN-, ERHOLUNGS-U. FERIENHEIME)	392	358	7 266	7 250	169 516	23 330
731 1-4	WAESCHEREI, CHEM. REINIGUNG, FAERBEREI	2 223	1 630	10 460	10 312	162 364	15 522
731 7	HEISSMANGELEI, BUEGELEI	894	264	417	409	2 222	5 328
731	WAESCHEREI, REINIGUNG	3 117	1 894	10 877	10 721	164 586	15 132
735 11	DAMEN-U. HERRENFRiseur-GEWERBE	5 521	4 864	20 602	20 128	257 482	12 498
735 14	DAMENFRiseurGEWERBE	1 898	1 203	3 126	3 064	34 622	11 075
735 17	HERRENFRiseurGEWERBE	465	114	227	221	3 092	13 619
735 1	FRiseurGEWERBE	7 884	6 181	23 955	23 413	295 195	12 323
735 4	KOSMETIK	2 841	566	990	914	11 974	12 095
735 7	SAUNAS U. BAEDER (OH. MEDIZIN. BAEDER)	113	49	215	209	4 368	20 318
735	FRiseur-U. SONST. KOERPER-PFLEGEGEWERBE	10 838	6 796	25 160	24 536	311 537	12 382
739 1	FOTOGRAFISCHES GEWERBE	750	371	1 080	1 045	20 342	18 835

03 Arbeitsstätten und Beschäftigung in Baden-Württemberg am 25. Mai 1987 bzw. 1986 nach Wirtschaftszweigen

Nr. der Systematik	Wirtschaftszweig	Arbeitsstätten		Arbeitnehmer ²¹⁾		Löhne und Gehälter	
		insgesamt	darunter mit Löhnen und Gehältern ²⁰⁾	insgesamt	darunter in Arbeitsstätten mit Löhnen und Gehältern	insgesamt	je Arbeitnehmer ²²⁾
		am 25. Mai 1987				1986	
		Anzahl				1 000 DM	DM
739 3	VERSTEIGERUNGSGEWERBE	60	23	81	80	1 771	21 864
739 5	EHEVERMITTLUNG	147	28	121	90	1 543	12 752
739 7	BESTATTUNGSGEWERBE	400	268	889	873	17 891	20 125
739 9	SONST. PERSOENL. DIENST-LEISTUNGEN, ANG	706	220	1 631	1 588	22 179	13 599
739	SONST. PERSOENL. DIENST-LEISTUNGEN	2 063	910	3 802	3 676	63 726	16 761
73	WAESCH., KOERPERPFLG. U. A. PERSOENL. DIENSTLEISTG.	16 018	9 600	39 839	38 933	539 849	13 551
741 1	SCHORNSTEINFEGERGWERBE	694	668	1 466	1 430	32 528	22 188
741 9	SONST. GEBAEUDEREINIGUNG U. AE. (OH. FASSADEN)	1 769	1 164	66 703	65 939	506 938	7 600
741	GEBAEUDEREINIGUNG U. AE. (OH. FASSADEN)	2 463	1 832	68 169	67 369	539 466	7 914
745 1	ABFALLBESEITIGUNG	195	165	2 937	2 927	101 711	34 631
745 2	ABWASSERBESEITIGUNG	83	60	342	338	11 984	35 041
745 3	SONST. HYGIEN. EINRICHTUNGEN	82	46	336	270	7 588	22 583
745	ABFALL-U. ABWASSERBESEITG., SONST. HYGIEN. EINR.	360	271	3 615	3 535	121 283	33 550
74	GEBAEUDEREINIG., ABFALLBESEITG. U. A. HYGIEN. EINR.	2 823	2 103	71 784	70 904	660 748	9 205
751 1	HOCHSCHULEN	3	3	134	134	6 194	46 227
751 2	WISSENSCHAFTL. BIBLIOTHEKEN U. ARCHIVE	10	4	49	39	1 498	30 580
751 3	SONST. WISSENSCHAFTL. EINRICHTUNGEN	92	79	7 494	7 476	372 158	49 661
751 4	SELBST. WISSENSCHAFTLER	278	78	172	164	3 853	22 403
751 51	SCHULEN D. ALLGEM. AUS-U. FORTBILDUNG	103	92	4 384	4 382	166 640	38 011
751 54	SCHULEN D. BERUFL. AUS-U. FORTBILDUNG	357	280	7 509	7 398	213 110	28 381
751 57	ERZIEHUNGSHOME	7	7	108	108	3 074	28 459
751 5	SCHUL. D. ALLGEM. U. BERUFL. AUS-U. FORTBILDG. U. AE.	467	379	12 001	11 888	382 823	31 899
751 6	KINDERGAERTEN U. -HORTE	47	45	252	252	6 066	24 072
751 71	FLUGSCHULEN	14	7	51	50	493	9 675
751 75	KRAFTFAHRSCHULEN	2 460	1 422	2 938	2 793	50 382	17 149
751 7	FLUG-U. KRAFTFAHRSCHULEN	2 474	1 429	2 989	2 843	50 876	17 021
751 91-95	SELBST. LEHRER, ANG	784	76	83	74	1 302	15 681
751 99	SONST. UNTERRICHT, ANG	615	216	1 223	1 178	19 139	15 649
751 9	SONST. UNTERRICHT U. SELBST. LEHRER, ANG	1 399	292	1 306	1 252	20 441	15 651
751	WISSENSCHAFT, FORSCHUNG, UNTERRICHT	4 770	2 309	24 397	24 048	843 910	34 591
755 1	FILMTHEATER	242	217	1 664	1 658	21 015	12 629
755 2	FILMHHERSTELLUNG	204	85	502	490	17 393	34 647
755 3	FILMVERLEIH U. -VERTRIEB	41	21	81	80	1 772	21 878
755 41	THEATER, OPERNHAEUSER	40	28	428	408	12 221	28 555
755 42	VARIETES, KLEINKUNST-BUEHNEN	21	9	84	76	1 827	21 752
755 43	ORCHESTER, CHOERE, BALLETT	287	57	256	225	6 152	24 032
755 44-46	SELBST. KUNSTLER	2 268	312	732	702	16 254	22 205

03 Arbeitsstätten und Beschäftigung in Baden-Württemberg am 25. Mai 1987 bzw. 1986 nach Wirtschaftszweigen

Nr. der Systematik	Wirtschaftszweig	Arbeitsstätten		Arbeitnehmer ²¹⁾		Löhne und Gehälter	
		insgesamt	darunter mit Löhnen und Gehältern ²⁰⁾	insgesamt	darunter in Arbeitsstätten mit Löhnen und Gehältern	insgesamt	je Arbeitnehmer ²²⁾
		am 25. Mai 1987				1986	
		Anzahl				1 000 DM	DM
755 47	SELBST.SCHRIFTSTELLER	172	26	24	24	209	8 718
755 48	SELBST.ARTISTEN	34	3	11	7	79	7 163
755 4	THEATER, ORCHESTER, KUNSTLER, SCHRIFTSTELLER	2 822	435	1 535	1 442	36 743	23 937
755 5	RUNDFUNK-U. FERNSEH-ANSTALTEN	38	34	3 795	3 760	214 475	56 515
755 6	MUSEEN, KUNSTAUSSTELLUNGEN, ZOOLOG. U. AE. GAERTEN	97	38	432	429	11 579	26 804
755 7	ALLGEMEINBILD. U. UNTERHALT. BUECHEREIEN	908	405	1 155	1 008	13 645	11 814
755 8	SPORT	1 454	721	2 788	2 661	36 311	13 024
755 91-92	SCHAUSTELLUNG	257	106	800	790	8 720	10 899
755 94	WETT-U. LOTTERIEWESEN	485	208	1 032	1 028	20 823	20 178
755 95	SPIELBANKEN U. -KLUBS	30	25	576	565	34 914	60 615
755 96	BETRIEB V. SPIELAUTOMATEN	353	257	1 009	920	14 097	13 971
755 98	SELBST.LEHRER U. UNTERR. F. UNTERHALT. TAETIGK.	176	94	307	300	4 194	13 660
755 9	DIENTSTLEISTUNGEN Z. UNTERHALTUNG, ANG	1 301	690	3 724	3 603	82 747	22 220
755	KULTUR, KUNST, SPORT, UNTERHALTUNG	7 107	2 646	15 676	15 131	435 681	27 793
75	BILDUNG, WISSENSCH., KULTUR, SPORT, UNTERHALTG.	11 877	4 955	40 073	39 179	1 279 591	31 931
760 1	BUCHVERLAG	528	300	5 920	5 784	257 488	43 495
760 5	ZEITSCHRIFTENVERLAG	290	217	5 102	5 042	215 193	42 178
760 7	ZEITUNGSVERLAG	311	285	15 807	15 798	305 318	19 315
760 3, 760 9	UEBR. VERLAGSGEWERBE 11)	284	138	1 194	1 150	41 611	34 850
760	VERLAGSGEWERBE	1 413	940	28 023	27 774	819 609	29 248
76	VERLAGSGEWERBE	1 413	940	28 023	27 774	819 609	29 248
771 11	ARZTPRAXEN (OH. ZAHN-U. TIERARZTPRAXEN)	9 813	8 888	37 288	36 621	651 520	17 473
771 14	ZAHNARZTPRAXEN	4 455	4 227	21 379	21 046	436 747	20 429
771 17	HEILPRAKTIKERPRAXEN	1 390	367	692	665	7 756	11 208
771 19	SONST.SELBST.TAETIGKEITEN I. GESUNDHEITSWESEN	2 465	441	692	638	9 701	14 018
771 1	FREIBERUFL.GESUNDHEITSWESEN	18 123	13 923	60 051	58 970	1 105 724	18 413
771 51	KRANKENHAEUSER	269	258	16 440	16 333	565 510	34 398
771 59	SONST.EINR.D.GESUNDHEITSWESENS	2 083	1 845	8 043	7 847	164 052	20 397
771 5	EINR.D.GESUNDHEITSWESENS	2 352	2 103	24 483	24 180	729 562	29 799
771	GESUNDHEITSWESEN	20 475	16 026	84 534	83 150	1 835 285	21 711
774 11	TIERARZTPRAXEN	605	436	1 068	1 025	15 819	14 812
774 19	SONST.FREIBERUFL. VETERINAERWESEN	26	6	41	14	181	4 406
774 1	FREIBERUFL.VETERINAERWESEN	631	442	1 109	1 039	16 000	14 427
774 5	EINR.D.VETERINAERWESENS	12	12	64	64	1 049	16 396
774	VETERINAERWESEN	643	454	1 173	1 103	17 049	14 535
77	GESUNDHEITS-U.VETERINAERWESEN	21 118	16 480	85 707	84 253	1 852 334	21 612
781 11-17	RECHTS-U. PATENTANWALTS-PRAXEN, NOTARIAT	3 456	2 692	11 686	11 505	246 901	21 128

03 Arbeitsstätten und Beschäftigung in Baden-Württemberg am 25. Mai 1987 bzw. 1986 nach Wirtschaftszweigen

Nr. der Systematik	Wirtschaftszweig	Arbeitsstätten		Arbeitnehmer ²¹⁾		Löhne und Gehälter	
		insgesamt	darunter mit Löhnen und Gehältern ²⁰⁾	insgesamt	darunter in Arbeitsstätten mit Löhnen und Gehältern	insgesamt	je Arbeitnehmer ²²⁾
		am 25. Mai 1987				1986	
		Anzahl				1 000 DM	DM
781 19	SONST. RECHTSBERATUNG	274	170	506	496	15 849	31 323
781 1	RECHTSBERATUNG	3 730	2 862	12 192	12 001	262 751	21 551
781 41	PRAXEN V. STEUERBERATERN, STEUERBERATUNGSGES.	3 773	3 110	18 787	18 535	496 087	26 406
781 45	PRAXEN V. STEUERBEVOLL- MACHTIGTEN	521	353	1 101	1 065	19 280	17 511
781 4	STEUERBERATUNG	4 294	3 463	19 888	19 600	515 367	25 913
781 7	WIRTSCHAFTSPRUEFG., WIRT- SCHAFTL. UNTERN. BERATUNG	1 124	693	5 329	5 206	271 248	50 900
781 9	SONST. WIRTSCHAFTS- BERATUNG	2 322	977	3 879	3 695	132 776	34 229
781	RECHTS-U. STEUERBERATUNG, WIRTSCHAFTSPRUEFUNG USW	11 470	7 995	41 288	40 502	1 182 141	28 632
784 1	ARCHITEKTURBUEROS	5 505	3 286	10 863	10 687	315 038	29 001
784 3	BUEROS BERAT. INGENIEURE	7 875	4 130	30 239	29 656	1 403 427	46 411
784 5	VERMESSUNGSBUEROS	290	223	1 373	1 367	43 525	31 700
784 7	CHEM., CHEMOTECHN. U. PHYSIKAL. LABORATORIEN	130	97	720	715	27 554	38 269
784	TECHN. BERATUNG U. PLANUNG	13 800	7 736	43 195	42 425	1 789 544	41 429
787	WERBUNG	4 974	1 952	17 762	17 399	347 151	19 545
789 1	MARKT-U. MEINUNGSFOR- SCHUNG, ORG. BERATUNG	411	181	1 481	1 446	76 272	51 501
789 2	DATENVERARBEITUNG	3 779	1 606	14 092	13 546	673 632	47 802
789 41	KORRESPONDENZ-U. NACH- RICHTENBUEROS	78	40	232	225	8 994	38 767
789 45	SELBST. JOURNALISTEN	447	78	112	109	1 520	13 568
789 4	NACHRICHTENBUEROS, SELBST. JOURNALISTEN	525	118	344	334	10 514	30 563
789 5	AUSSTELLUNGS-, MESSE- U. AE. EINRICHTUNGEN	126	75	634	611	25 672	40 492
789 6	GRUNDSTUECKS-, GEBAEUDE- U. FAHRZEUGBEWACHUNG	157	116	5 564	5 527	130 559	23 465
789 71	AUSKUNFTSBUEROS	200	76	694	624	16 572	23 878
789 73-75	DOLMETSCHER-, UEBER- SETZUNGS-U. SCHREIBBUEROS	1 774	301	648	586	12 736	19 654
789 77-78	PRIV. STELLENVERMITTLG., GWERBSM. ARBEITN. UEBERL.	259	188	6 643	6 333	181 814	27 369
789 7	AUSKUNFTS-, SCHREIB-U. AE. BUEROS, STELLENVERMITTLG.	2 233	565	7 985	7 543	211 122	26 440
789 8	ABFUELL-U. VERPACKUNGS- GEWERBE	81	56	1 908	1 854	47 073	24 671
789 3, 789 9	VERMOEGENSVERWALTUNG (OH. BETEILIGUNGSGES.) USW	2 498	1 591	31 112	30 227	1 635 615	52 572
789	Dienstleistungen f. Unternehmen, Ang	9 810	4 308	63 120	61 088	2 810 459	44 526
78	Dienstleistungen f. Unternehmen	40 054	21 991	165 365	161 414	6 129 294	37 065
791 1-2	VERMIETG. V. LAND-U. BAU- WIRTSCH. MASCH. U. GERAETEN	212	88	426	421	14 856	34 873
791 5	VERMIETG. V. KRAFTFAHR- ZEUGEN AN SELBSTFAHRER	771	331	1 221	1 135	34 751	28 461
791 6	VERMIETG. V. SONST. FAHR- ZEUGEN, CONTAINERN	210	77	320	312	10 181	31 817
791 3, 7-9	UEBR. VERMIETG. BEWEGL. SA- CHEN (OH. BUECHER USW) 12)	958	375	2 471	2 407	72 995	29 541
791	VERMIETG. BEWEGL. SACHEN (OH. BUECHER U. AE., FILME)	2 151	871	4 438	4 275	132 784	29 920

03 Arbeitsstätten und Beschäftigung in Baden-Württemberg am 25. Mai 1987 bzw. 1986 nach Wirtschaftszweigen

Nr. der Systematik	Wirtschaftszweig	Arbeitsstätten		Arbeitnehmer ²¹⁾		Löhne und Gehälter	
		insgesamt	darunter mit Löhnen und Gehältern ²⁰⁾	insgesamt	darunter in Arbeitsstätten mit Löhnen und Gehältern	insgesamt	je Arbeitnehmer ²²⁾
		am 25. Mai 1987				1986	
		Anzahl				1 000 DM	DM
794 1	WOHNUNGSUNTERNEHMEN	1 950	1 482	7 939	7 623	314 364	39 597
794 5	GRUNDST.-U. WOHNUNGS- VERWALTUNG U. AE.	4 652	2 289	7 787	7 327	249 217	32 004
794 91	VERMIETG. V. EIG. FILM- ATELIERS	-	-	-	-	-	-
794 99	SONST. GRUNDSTUECKS- WESEN, ANG	500	174	492	458	12 715	25 843
794 9	SONST. GRUNDSTUECKSWESEN	500	174	492	458	12 715	25 843
794	GRUNDSTUECKS-U. WOHNUNGS- WESEN	7 102	3 945	16 218	15 408	576 295	35 534
797	BETEILIGUNGSGESELL- SCHAFTEN	300	196	869	742	51 728	59 526
799	SONST. DIENSTLEI- STUNGEN, ANG	49	30	238	231	2 831	11 895
79	DIENSTLEISTUNGEN, ANG	9 602	5 042	21 763	20 656	763 638	35 089
7	DIENSTLEISTG. V. UNTER- NEHMEN U. FR. BERUFEN 10)	134 655	79 830	555 144	541 128	13 709 421	24 695
ORGANISATIONEN OHNE ERWERBSZWECK -----							
811	CHRISTL. KIRCHEN, REL. U. WELTANSCH. VEREINIG. *)	5 022	4 986	27 519	27 463	632 646	22 989
812 1	ORG. D. FR. WOHLFAHRTS- PFLEGE *)	726	710	8 660	8 616	265 353	30 641
812 2	ORG. D. FR. JUGENDHILFE *)	299	292	2 268	2 253	79 476	35 042
812	ORG. D. FR. WOHLFAHRTS- PFLEGE U. JUGENDHILFE *)	1 025	1 002	10 928	10 869	344 830	31 555
813	ORG. D. BILDG., WISSENSCH., FORSCHG. U. KULTUR *)	233	228	2 909	2 903	131 728	45 283
814	ORG. D. SPORTS U. GESUND- HEITSWESENS *)	343	337	1 781	1 773	54 560	30 634
815	GEWERKSCHAFTEN *)	198	197	1 532	1 530	76 193	49 734
816 1	KOMMUN. SPITZEN-U. REGIONALVERBAENDE *)	12	12	511	511	23 161	45 325
816 2	VERBAENDE D. SOZIALVER- SICHERUNGSTRAEGER *)	7	7	119	119	4 861	40 846
816	KOMMUN. SPITZEN-U. REGIO- NALVERBAENDE USW *)	19	19	630	630	28 022	44 479
817	PARTeien, SONST. ORG., NICHT F. UNTERN. TAETIG *)	284	278	1 453	1 446	48 438	33 336
81	ORG. OH. ERWERBSZWECK, NICHT F. UNTERN. TAETIG *)	7 124	7 047	46 752	46 614	1 316 416	28 157
831	ARBEITGEBERVERBAENDE *)	24	24	174	174	10 441	60 005
834	WIRTSCHAFTSVERBAENDE, BERUFSORG. *)	372	365	2 831	2 811	137 438	48 548
837	OEFF.-RECHTL. WIRTSCH.- U. BERUFSVERTR. *)	169	169	3 425	3 425	138 606	40 469
83	ORG. OH. ERWERBSZWECK, F. UNTERNEHMEN TAETIG *)	565	558	6 430	6 410	286 485	44 554
8.. 51	ERHOLUNGS-U. FERIEHNHEIME	185	181	1 924	1 884	43 943	22 840
8.. 53-55	FERIENHAEUSER U. -WOHNUNGEN, HUETTEN	74	74	362	362	8 093	22 356
8.. 57	KANTINEN	65	64	1 134	1 133	30 288	26 709
8.. 5	BEHERBERGUNGSSTAETTEN, KANTINEN	324	319	3 420	3 379	82 324	24 071
8.. 61	JUGEND-, STUDENTEN-U. BERUFSTAETIGENWOHNHEIME	176	171	1 645	1 621	49 767	30 254
8.. 62-63	ALTENWOHNHEIME, ALTENHEIME	308	305	8 935	8 890	238 675	26 712

03 Arbeitsstätten und Beschäftigung in Baden-Württemberg am 25. Mai 1987 bzw. 1986 nach Wirtschaftszweigen

Nr. der Systematik	Wirtschaftszweig	Arbeitsstätten		Arbeitnehmer ²¹⁾		Löhne und Gehälter	
		insgesamt	darunter mit Löhnen und Gehältern ²⁰⁾	insgesamt	darunter in Arbeitsstätten mit Löhnen und Gehältern	insgesamt	je Arbeitnehmer ²²⁾
		am 25. Mai 1987				1986	
		Anzahl				1 000 DM	DM
8.. 64	SONST. WOHNHEIME (OH. WOHN-HEIME F. BEHINDERTE)	63	62	514	507	15 482	30 120
8.. 65	HEIME F. SAEUGLICHE, KINDER U. JUGENDLICHE	78	78	1 587	1 587	49 716	31 327
8.. 66-67	EINR. Z. EINGLIEDERUNG U. PFLEGE BEHINDERTER U. AE.	232	227	13 864	13 851	359 206	25 909
8.. 68	ALTENPFLEGE-U.-KRANKENHEIME	161	159	9 236	9 186	257 376	27 867
8.. 69	TAGESHEIME	331	328	2 348	2 344	67 127	28 589
8.. 6	HEIME (OH. FREMDEN-, ERHOLUNGS-U. FERIEHEIME)	1 349	1 330	38 129	37 986	1 037 349	27 206
8.. 71	HOCHSCHULEN	10	10	263	263	9 348	35 543
8.. 73	WISSENSCHAFTL. BIBLIO-THEKEN U. ARCHIVE	5	5	18	18	527	29 292
8.. 74	SONST. WISSENSCHAFTL. EINRICHTUNGEN	102	100	5 127	5 122	231 164	45 088
8.. 75	SCHULEN D. ALLGEM. AUS-U. FORTBILDUNG	155	153	5 933	5 909	195 303	32 918
8.. 76	SCHULEN D. BERUFL. AUS-U. FORTBILDUNG	178	178	3 375	3 375	101 322	30 021
8.. 77	ERZIEHUNGSHEIME	88	83	1 904	1 890	58 935	30 953
8.. 78	KINDERGAERTEN U. -HORTE	2 971	2 962	15 692	15 646	353 372	22 519
8.. 79	SONST. UNTERRICHT, ANG	86	85	1 646	1 644	36 278	22 040
8.. 7	EINR. F. WISSENSCHAFT, FORSCHUNG U. UNTERRICHT	3 595	3 576	33 958	33 867	986 248	29 043
8.. 81	THEATER, OPERNHAEUSER	13	13	166	166	2 907	17 513
8.. 82	ORCHESTER, CHOERE, BALLETT	15	15	183	183	10 017	54 735
8.. 83	MUSEEN, KUNSTAUSSTELLUN-GEN, ZOOLOG. U. AE. GAERTEN	31	30	262	260	8 494	32 420
8.. 84	VOLKSHOCHSCHULEN	97	95	1 036	1 032	23 580	22 760
8.. 85	ALLGEMEINBILD. U. UNTER-HALT. BUECHEREIEN	12	11	28	27	642	22 933
8.. 86	SPORTEINRICHTUNGEN	43	41	121	112	2 419	19 992
8.. 87	SPORTSCHULEN	5	5	44	44	1 553	35 293
8.. 88	GARTEN-U. GRUENANLAGEN	6	6	18	18	348	19 356
8.. 8	EINR. F. KULTUR, KUNST U. SPORT	222	216	1 858	1 842	49 960	26 889
8.. 91	KRANKENHAEUSER (OH. HOCHSCHULKLINIKEN)	126	126	22 975	22 975	835 645	36 372
8.. 99	SONST. EINR. D. GESUND-HEITSWESENS	713	702	8 402	8 384	241 522	28 746
8.. 9	EINR. D. GESUNDHEITSWESENS	839	828	31 377	31 359	1 077 167	34 330
8.. 5-9	BEST. EINR. V. ORG. OH. ERWERBSZWECK	6 329	6 269	108 742	108 433	3 233 048	29 731
89	BEST. EINR. V. ORG. OH. ERWERBSZWECK	6 329	6 269	108 742	108 433	3 233 048	29 731
8	ORG. OH. ERWERBSZWECK 13)	14 018	13 874	161 924	161 457	4 835 950	29 866
GEBIETSKOERPERSCHAFTEN UND SOZIALVERSICHERUNG							
900-907	GEBIETSKOERPER-SCHAFTEN &) 14)	9 815	9 747	240 790	240 329	9 307 609	38 654
908 1	ABFALLBESEITIGUNG	85	83	1 876	1 873	80 097	42 696
908 2	ABWASSERBESEITIGUNG	635	628	2 378	2 369	86 769	36 488
908 3	SONST. HYGIEN. EIN-RICHTUNGEN	29	29	841	841	35 609	42 341

03 Arbeitsstätten und Beschäftigung in Baden-Württemberg am 25. Mai 1987 bzw. 1986 nach Wirtschaftszweigen

Nr. der Systematik	Wirtschaftszweig	Arbeitsstätten		Arbeitnehmer ²¹⁾		Löhne und Gehälter	
		insgesamt	darunter mit Löhnen und Gehältern ²⁰⁾	insgesamt	darunter in Arbeitsstätten mit Löhnen und Gehältern	insgesamt	je Arbeitnehmer ²²⁾
		am 25. Mai 1987				1986	
		Anzahl				1 000 DM	DM
908	ABFALL-U. ABWASSERBESEITIG., SONST. HYGIEN. EINR.	749	740	5 095	5 083	202 476	39 740
909 1	FRIEDHOEFE, KREMATORIEN	368	368	1 871	1 871	60 263	32 209
909 2	AUSSTELLUNGS-, MESSE- U. AE. EINRICHTUNGEN	373	371	991	986	18 342	18 509
909 3	SCHLACHTHOEFE	53	53	457	457	17 214	37 668
909 4	SONST. KOMMUN. EINRICHTUNGEN	1 257	1 256	15 366	15 365	527 901	34 355
909	VERSCH. KOMMUN. EINRICHTUNGEN	2 051	2 048	18 685	18 679	623 721	33 381
90. 51	ERHOLUNGS-U. FERIENHEIME	15	15	195	195	4 458	22 860
90. 53-55	FERIENHAEUSER U. -WOHNUNGEN, HUETTEN	6	6	31	31	540	17 432
90. 57	KANTINEN	14	14	74	74	2 056	27 780
90. 5	BEHERBERGUNGSGESTÄTTEN, KANTINEN	35	35	300	300	7 054	23 512
90. 61	JUGEND-, STUDENTEN-U. BERUFSTÄTTIGENWOHNHEIME	14	14	43	43	1 167	27 143
90. 62-63	ALTENWOHNHEIME, ALTENHEIME	81	81	2 035	2 035	57 037	28 028
90. 64	SONST. WOHNHEIME (OH. WOHNHEIME F. BEHINDERTE)	78	78	425	425	13 506	31 779
90. 65	HEIME F. SÄUGLICHE, KINDER U. JUGENDLICHE	10	10	189	189	7 222	38 209
90. 66-67	EINR. Z. EINGLIEDERUNG U. PFLEGE BEHINDERTER U. AE.	8	8	1 476	1 476	41 256	27 951
90. 68	ALTENPFLEGE-U. -KRANKENHEIME	42	42	2 144	2 144	62 608	29 202
90. 69	TAGESHEIME	241	237	1 751	1 741	48 357	27 617
90. 6	HEIME (OH. FREMDEN-, ERHOLUNGS-U. FERIENHEIME)	474	470	8 063	8 053	231 153	28 668
90. 71	HOCHSCHULEN	418	418	35 237	35 237	1 441 123	40 898
90. 72	HOCHSCHULKLINIKEN	97	97	23 600	23 600	889 489	37 690
90. 73	WISSENSCHAFTL. BIBLIOTHEKEN U. ARCHIVE	25	24	861	860	30 878	35 863
90. 74	SONST. WISSENSCHAFTL. EINRICHTUNGEN	77	74	5 188	5 173	229 419	44 221
90. 75	SCHULEN D. ALLGEM. AUS- U. FORTBILDUNG	4 335	4 335	98 201	98 201	4 294 423	43 731
90. 76	SCHULEN D. BERUFL. AUS- U. FORTBILDUNG	415	415	20 725	20 725	1 003 123	48 402
90. 77	ERZIEHUNGSHÄUSE	7	7	80	80	3 332	41 653
90. 78	KINDERGÄRTEN U. -HÖRTE	1 889	1 882	9 387	9 356	218 414	23 268
90. 79	SONST. UNTERRICHT, ANG	142	141	3 226	3 225	67 606	20 957
90. 7	EINR. F. WISSENSCHAFT, FORSCHUNG U. UNTERRICHT	7 405	7 393	196 505	196 457	8 177 808	41 616
90. 81	THEATER, OPERNHÄUSER	24	23	3 880	3 876	201 458	51 922
90. 82	ORCHESTER, CHÖRE, BALLETTE	10	10	149	149	8 321	55 843
90. 83	MUSEEN, KUNSTAUSSTELLUNGEN, ZOOLOG. U. AE. GÄRTEN	180	177	2 238	2 227	62 618	27 979
90. 85	ALLGEMEINBILD. U. UNTERHALT. BÜCHEREIEN	374	368	1 953	1 936	51 664	26 454
90. 86	SPORT-EINRICHTUNGEN	1 239	1 236	5 395	5 390	133 159	24 682
90. 87	SPORTSCHULEN	3	3	8	8	175	21 876
90. 88	GÄRTEN-U. GRÜENANLAGEN	36	36	653	653	21 765	33 330

03 Arbeitsstätten und Beschäftigung in Baden-Württemberg am 25. Mai 1987 bzw. 1986 nach Wirtschaftszweigen

Nr. der Systematik	Wirtschaftszweig	Arbeitsstätten		Arbeitnehmer ²¹⁾		Löhne und Gehälter	
		insgesamt	darunter mit Löhnen und Gehältern ²⁰⁾	insgesamt	darunter in Arbeitsstätten mit Löhnen und Gehältern	insgesamt	je Arbeitnehmer ²²⁾
		am 25. Mai 1987				1986	
		Anzahl				1 000 DM	DM
90. 8	EINR. F. KULTUR, KUNST U. SPORT	1 866	1 853	14 276	14 239	479 159	33 564
90. 91	KRANKENHÄUSER (OH. HOCHSCHULKLINIKEN)	183	183	61 452	61 452	2 233 888	36 352
90. 99	SONST. EINR. D. GESUNDHEITSWESENS	92	91	878	877	33 369	38 005
90. 9	EINR. D. GESUNDHEITSWESENS	275	274	62 330	62 329	2 267 257	36 375
90. 5-9	BEST. EINR. V. GEBIETS-KOERPERSCHAFTEN	10 055	10 025	281 474	281 378	11 162 430	39 657
90	GEBIETSKOERPERSCHAFTEN	22 670	22 560	546 044	545 469	21 296 236	39 001
981	GESETZL. RENTENVERSICHERUNG, ZUSATZVERSICHERUNG +)	95	95	5 825	5 825	222 915	38 269
982	GESETZL. KRANKEN-VERSICHERUNG +)	715	713	13 964	13 960	529 360	37 909
984	KNAPPSCHAFTS-VERSICHERUNG +)	2	2	117	117	.	.
986	GESETZL. UNFALL-VERSICHERUNG +)	43	43	3 448	3 448	.	.
989	ARBEITSFÖRDERUNG +)	166	166	8 922	8 922	356 761	39 987
98. 51	ERHOLUNGS-U. FERIEHEIME	2	2	60	60	.	.
98. 53-55	FERIEHEIMHAUSER U. -WOHNUNGEN, HUETTEN	-	-	-	-	-	-
98. 57	KANTINEN	-	-	-	-	-	-
98. 5	BEHERBERGUNGSSTÄTTEN, KANTINEN	2	2	60	60	.	.
98. 65	HEIME F. SÄUGLICHE, KINDER U. JUGENDLICHE	-	-	-	-	-	-
98. 66-67	EINR. Z. EINGLIEDERUNG U. PFLEGE BEHINDERTER U. Ä.	-	-	-	-	-	-
98. 6	HEIME (OH. FREMDEN-, ERHOLUNGS-U. FERIEHEIME)	-	-	-	-	-	-
98. 73	WISSENSCHAFTL. BIBLIOTHEKEN U. ARCHIVE	-	-	-	-	-	-
98. 74	SONST. WISSENSCHAFTL. EINRICHTUNGEN	-	-	-	-	-	-
98. 7	EINR. F. WISSENSCHAFT, FORSCHUNG U. UNTERRICHT	-	-	-	-	-	-
98. 91	KRANKENHÄUSER (OH. HOCHSCHULKLINIKEN)	28	28	6 160	6 160	225 282	36 572
98. 99	SONST. EINR. D. GESUNDHEITSWESENS	22	22	190	190	.	.
98. 9	EINR. D. GESUNDHEITSWESENS	50	50	6 350	6 350	.	.
98. 5-9	BEST. EINR. D. SOZIALVERS., ARBEITSFÖRDERUNG	52	52	6 410	6 410	233 860	36 484
98	SOZIALVERSICHERUNG, ARBEITSFÖRDERUNG	1 073	1 071	38 686	38 682	1 485 476	38 398
9	GEBIETSKOERPERSCHAFTEN, SOZIALVERSICHERUNG 15)	23 743	23 631	584 730	584 151	22 781 712	38 961
0 - 9	I N S G E S A M T	425 030	292 587	4 088 199	4 052 132	146 470 505	35 828

04 Arbeitsstätten und Beschäftigte in Baden-Württemberg am 25. Mai 1987

Nr. der Systematik	Wirtschaftszweig	Arbeitsstätten	Beschäftigte	Beschäftigte je Arbeitsstätte ²³⁾	Arbeitsstätten mit ...					
					1	2-4		5-9		10-
		Arbeitsstätten bzw. Beschäftigte	Arbeitsstätten		Beschäftigte	Arbeitsstätten	Beschäftigte	Arbeitsstätten		
insgesamt										
LAND - UND FORSTWIRTSCHAFT, FISCHEREI										
017,055, 077 A)	DIENSTLEISTG. A.D. LAND-, FORST-U. FISCHW. ERZ. STUFE	948	3 164	3	353	416	1 097	128	799	35
031	GEWERBL. GAERTNEREI	3 424	21 558	6	551	1 448	4 096	877	5 677	379
034	GEWERBL. TIERHALTUNG U. -PFLEGE	808	2 224	3	333	365	953	86	532	18
037	GEWERBL. JAGD	1	1	1	1	-	-	-	-	-
071	HOCHSEE-U. KUESTEN-FISCHEREI	-	-	-	-	-	-	-	-	-
03,071 A)	GEWERBL. GAERTN. U. TIERHALTG., HOCHSEEFISCH. USW	4 233	23 783	6	885	1 813	5 049	963	6 209	397
0	LAND-U. FORSTWIRTSCHAFT, FISCHEREI 2)	5 181	26 947	5	1 238	2 229	6 146	1 091	7 008	432
ENERGIE - UND WASSERVERSORGUNG, BERGBAU										
100	ELEKTRIZITAETS-, GAS-U. FERNWAERMEVERSORGUNG, OAS	82	10 690	130	3	3	9	6	40	12
101	ELEKTRIZITAETSVERSORGUNG	507	16 736	33	34	151	456	150	958	53
103	GASVERSORGUNG	82	2 158	26	4	16	42	17	109	24
105	FERNWAERMEVERSORGUNG	32	696	22	8	11	26	5	32	4
107	WASSERVERSORGUNG	324	2 209	7	83	139	368	58	391	24
10	ELEKTRIZ. -, GAS-, FERNWAERME-U. WASSERVERSORG.	1 027	32 489	32	132	320	901	236	1 530	117
110	STEINKOEHLENBERGB. U. -BRIKETTHERSTELLUNG, KOKEREI	-	-	-	-	-	-	-	-	-
111	BRAUNKOEHLENBERGBAU U. -BRIKETTHERSTELLUNG	-	-	-	-	-	-	-	-	-
113	ERZBERGBAU	-	-	-	-	-	-	-	-	-
114	GEW. V. SPALT-U. BRUTSTOFFHALTIGEN ERZEN	-	-	-	-	-	-	-	-	-
115	KALI-U. STEINSALZBERGBAU, SALINEN	5	662	132	-	1	2	1	5	-
116	GEW. V. ERDOEL, ERDGAS	2	51	26	-	-	-	-	-	1
118	SONST. BERGBAU, TORFGEWINNUNG	24	255	11	5	7	18	8	52	-
11	BERGBAU	31	968	31	5	8	20	9	57	1
1	ENERGIE-U. WASSERVERSORG., BERGBAU	1 058	33 457	32	137	328	921	245	1 587	118
VERARBEITENDES GEWERBE										
200	CHEMISCHE INDUSTRIE	829	69 620	84	80	199	549	133	885	118
201	H. U. VERARB. V. SPALT-U. BRUTSTOFFEN	1	420	420	-	-	-	-	-	-
205	MINERALOELVERARBEITUNG	32	2 193	69	6	10	29	4	31	5
20	CHEM. INDUSTRIE USW, MINERALOELVERARB.	862	72 233	84	86	209	578	137	916	123
210	H. V. KUNSTSTOFFWAREN	1 462	55 159	38	113	324	947	284	1 912	257
213	H. V. GUMMIWAREN	105	15 793	150	4	18	51	22	156	19
216	RUNDERNEUERUNG U. REP. V. BEREIFUNGEN	20	294	15	7	2	5	4	22	3
21	H. V. KUNSTSTOFF-U. GUMMIWAREN	1 587	71 246	45	124	344	1 003	310	2 090	279
221	GEW. V. STEINEN U. ERDEN	389	5 421	14	17	83	236	111	762	97
222	VERARB. V. STEINEN U. ERDEN (OH. GROBKER., SCHLEIFM.)	1 571	21 004	13	182	617	1 825	391	2 531	196

nach Beschäftigtengrößenklassen und Wirtschaftszweigen

bis ... Beschäftigten													Nr. der Systematik
19	20-49		50-99		100-199		200-499		500-999		1000 und mehr		
Beschäftigte	Arbeitsstätten	Beschäftigte	Arbeitsstätten	Beschäftigte	Arbeitsstätten	Beschäftigte	Arbeitsstätten	Beschäftigte	Arbeitsstätten	Beschäftigte	Arbeitsstätten	Beschäftigte	
454	15	409	1	52	-	-	-	-	-	-	-	-	017,055, 077 A)
5 007	141	3 968	22	1 428	5	626	1	205	-	-	-	-	031
230	5	126	1	50	-	-	-	-	-	-	-	-	034
-	-	-	-	-	-	-	-	-	-	-	-	-	037
-	-	-	-	-	-	-	-	-	-	-	-	-	071
5 237	146	4 094	23	1 478	5	626	1	205	-	-	-	-	03,071 A)
5 691	161	4 503	24	1 530	5	626	1	205	-	-	-	-	0
158	19	615	17	1 259	10	1 488	5	1 395	6	4 270	1	1 453	100
667	52	1 741	36	2 451	13	1 873	13	4 203	3	1 976	2	2 377	101
331	12	390	4	277	3	342	2	663	-	-	-	-	103
45	-	-	3	252	-	-	1	333	-	-	-	-	105
322	15	437	3	246	1	138	1	224	-	-	-	-	107
1 523	98	3 183	63	4 485	27	3 841	22	6 818	9	6 246	3	3 830	10
-	-	-	-	-	-	-	-	-	-	-	-	-	110
-	-	-	-	-	-	-	-	-	-	-	-	-	111
-	-	-	-	-	-	-	-	-	-	-	-	-	113
-	-	-	-	-	-	-	-	-	-	-	-	-	114
-	-	-	1	63	1	174	1	418	-	-	-	-	115
12	1	39	-	-	-	-	-	-	-	-	-	-	116
-	2	74	2	106	-	-	-	-	-	-	-	-	118
12	3	113	3	169	1	174	1	418	-	-	-	-	11
1 535	101	3 296	66	4 654	28	4 015	23	7 236	9	6 246	3	3 830	1
1 658	118	3 690	64	4 568	41	5 739	47	14 442	15	10 718	14	27 291	200
-	-	-	-	-	-	-	1	420	-	-	-	-	201
71	1	26	2	129	-	-	2	650	2	1 251	-	-	205
1 729	119	3 716	66	4 697	41	5 739	50	15 512	17	11 969	14	27 291	20
3 584	251	7 762	108	7 419	72	9 624	40	11 312	8	6 204	5	6 282	210
251	15	490	12	771	4	537	7	2 560	1	957	3	10 016	213
37	2	49	2	174	-	-	-	-	-	-	-	-	216
3 872	268	8 301	122	8 364	76	10 161	47	13 872	9	7 161	8	16 298	21
1 354	65	1 812	14	981	2	259	-	-	-	-	-	-	221
2 660	104	3 158	51	3 571	16	2 213	11	2 820	3	2 044	-	-	222

04 Arbeitsstätten und Beschäftigte in Baden-Württemberg am 25. Mai 1987

Nr. der Systematik	Wirtschaftszweig	Arbeits- stätten	Beschäftigte	Beschäftigte je Arbeits- stätte ²³⁾	Arbeitsstätten mit ...					
					1	2-4		5-9		10-
		Arbeits- stätten bzw. Beschäf- tigte	Arbeits- stätten		Beschäf- tigte	Arbeits- stätten	Beschäf- tigte	Arbeits- stätten		
		insgesamt								
223	GROBKERAMIK	59	1 879	32	1	7	20	8	63	16
224	FEINKERAMIK	451	4 794	11	230	137	345	42	257	14
226	H.V.SCHLEIFMITTELN	22	663	30	1	4	10	1	5	4
227	H.U.VERARB.V.GLAS	330	8 168	25	92	95	244	40	265	35
22	GEW.U.VERARB.V.STEINEN U.ERDEN,FEINKERAMIK,GLAS	2 822	41 929	15	523	943	2 680	593	3 883	362
230	HOCHOFEN-,STAHL-U.WARM- WALZWERKE(OH.STAHLROHRE)	8	1 375	172	1	1	3	-	-	2
231	H.V.STAHLROHREN	13	315	24	-	5	17	1	6	2
232	SCHMIEDE-,PRESS-U. HAMMERWERKE	11	176	16	1	3	11	1	5	1
233	NE-METALLERZEUGUNG, NE-METALLHALBZEUGWERKE	110	10 803	98	12	24	66	18	123	17
234	EISEN-,STAHL-U.TEMPER- GIESSEREI	88	7 969	91	5	8	25	9	67	18
236	NE-METALLGIESSEREI	153	9 729	64	4	20	54	25	164	36
237	ZIEHEREIEN,KALTWALZWERKE	47	1 822	39	2	7	20	7	47	12
238	STAHLVERFORMUNG, OBER- FLÄCH. VEREDLG., HAERTUNG	1 677	40 137	24	171	429	1 217	359	2 432	315
239	MECHANIK, ANG	5 254	24 658	5	1 392	2 203	6 114	1 142	7 348	384
23	METALLERZEUGUNG U. -BEARBEITUNG	7 361	96 984	13	1 588	2 700	7 527	1 562	10 192	787
240	H.V.STAHL-U.L.METALLKON- STRUKTIONEN, WEICHENBAU	549	13 319	24	24	92	278	125	855	149
241	KESSEL-U.BEHAELTERBAU	199	5 476	28	22	50	134	35	235	31
242	MASCHINENBAU	4 822	287 764	60	377	1 013	2 884	882	5 920	796
243	H.V.BUEROMASCHINEN, ADV-GERAETEN U.-EINR.	438	24 034	55	104	135	374	75	498	51
244	H.V.KRAFTWAGEN U.DEREN TEILEN	612	204 379	334	50	113	331	111	716	73
245	STRASSENFAHRZEUGBAU (OH.H.V.KRAFTWAGEN)	136	1 947	14	70	29	77	15	96	7
246	SCHIFFBAU	64	579	9	8	22	60	22	140	4
247	SCHIENENFAHRZEUGBAU	10	2 510	251	-	-	-	-	-	-
248	LUFT-U.RAUMFAHRZEUGBAU	44	4 318	98	4	13	34	11	68	5
249	REP.V.KFZ,FAHRRAEDERN, HAUSHALTSNAEHMASCH.USW	5 484	36 593	7	887	2 121	6 072	1 537	10 070	669
24	STAHL-, MASCHINEN-U.FAHR- ZEUGBAU, H.V.ADV-EINR.	12 358	580 919	47	1 546	3 588	10 244	2 813	18 598	1 785
250	ELEKTROTECHNIK	3 476	253 102	73	505	899	2 472	571	3 775	439
252	FEINMECHANIK, OPTIK	2 651	51 952	20	235	894	2 578	759	4 951	433
254	H.V.UHREN	278	8 755	31	45	76	198	44	282	37
256	H.V.EBM-WAREN	1 799	71 738	40	237	509	1 395	278	1 862	267
257	H.V.FUELLHALTERN USW, FOTO-U.FILMLABORS	344	4 377	13	118	115	302	45	292	27
258	H.V.MUSIKINSTRUMENTEN, SPIELWAREN, SCHMUCK USW	1 819	22 999	13	571	616	1 613	255	1 674	157
259	REP.V.GEBRAUCHSGUETERN A.D.U.-ABT.25	1 462	4 920	3	568	651	1 643	166	1 061	55
25	ELEKTROTECHNIK, FEINME- CHANIK, H.V.EBM-WAREN USW	11 829	417 843	35	2 279	3 760	10 201	2 118	13 897	1 415
260	HOLZBEARBEITUNG	1 086	12 149	11	250	276	753	254	1 693	181
261	HOLZVERARBEITUNG	6 822	70 687	10	1 183	2 484	7 143	1 838	11 947	772
264	ZELLSTOFF-, HOLZSCHLIFF-, PAPIER-U.PAPPEERZEUGUNG	43	9 754	227	1	3	9	7	41	2

nach Beschäftigtengrößenklassen und Wirtschaftszweigen

bis ... Beschäftigten													Nr. der Systematik
19	20-49		50-99		100-199		200-499		500-999		1000 und mehr		
Beschäftigte	Arbeitsstätten	Beschäftigte	Arbeitsstätten	Beschäftigte	Arbeitsstätten	Beschäftigte	Arbeitsstätten	Beschäftigte	Arbeitsstätten	Beschäftigte	Arbeitsstätten	Beschäftigte	
241	15	458	8	509	4	587	-	-	-	-	-	-	223
200	15	468	3	230	4	561	5	1 610	1	893	-	-	224
50	7	182	4	314	1	101	-	-	-	-	-	-	226
490	33	1 010	20	1 435	6	876	6	1 747	3	2 009	-	-	227
4 995	239	7 088	100	7 040	33	4 597	22	6 177	7	4 946	-	-	22
36	2	71	1	85	-	-	-	-	-	-	1	1 179	230
36	3	77	1	67	1	112	-	-	-	-	-	-	231
17	5	142	-	-	-	-	-	-	-	-	-	-	232
235	17	579	9	659	4	569	5	1 274	1	533	3	6 753	233
250	18	635	11	784	12	1 725	5	1 109	-	-	2	3 369	234
500	36	1 198	9	745	11	1 660	8	2 387	3	1 945	1	1 072	236
165	9	236	5	348	2	309	3	695	-	-	-	-	237
4 336	247	7 525	80	5 512	43	6 021	28	8 697	4	3 127	1	1 099	238
4 981	111	3 010	18	1 272	4	541	-	-	-	-	-	-	239
10 556	448	13 473	134	9 472	77	10 937	49	14 162	8	5 605	8	13 472	23
2 095	101	3 165	37	2 674	16	2 428	5	1 800	-	-	-	-	240
432	36	1 139	13	859	7	871	4	1 096	1	688	-	-	241
11 037	792	25 345	385	26 894	269	37 781	207	62 888	57	39 419	44	75 219	242
705	29	953	12	865	9	1 318	13	3 541	3	2 181	7	13 495	243
969	73	2 296	47	3 282	44	6 675	48	15 947	25	18 801	28	155 312	244
93	8	256	2	172	2	293	3	890	-	-	-	-	245
50	7	211	-	-	1	110	-	-	-	-	-	-	246
-	3	109	-	-	4	614	2	414	-	-	1	1 373	247
70	3	95	2	141	3	469	1	329	1	951	1	2 157	248
8 711	230	6 652	32	2 129	3	437	5	1 635	-	-	-	-	249
24 162	1 282	40 221	530	37 016	358	50 996	288	88 540	87	62 040	81	247 556	24
6 063	435	13 201	236	16 593	148	21 338	151	46 504	38	27 540	54	115 111	250
5 806	213	6 245	56	3 667	24	3 226	24	7 512	8	5 639	5	12 093	252
510	40	1 179	16	1 070	10	1 319	8	2 625	2	1 527	-	-	254
3 712	227	7 157	118	8 439	86	11 876	58	18 246	13	9 034	6	9 780	256
367	20	571	11	716	4	650	3	834	1	527	-	-	257
2 190	144	4 327	38	2 612	22	3 070	13	3 824	2	1 659	1	1 459	258
769	15	375	6	385	1	119	-	-	-	-	-	-	259
19 417	1 094	33 055	481	33 482	295	41 598	257	79 545	64	45 926	66	138 443	25
2 449	88	2 527	23	1 462	8	1 123	6	1 892	-	-	-	-	260
10 139	353	10 262	101	6 773	52	7 152	34	10 044	2	1 138	3	4 906	261
22	5	137	4	293	6	842	10	3 060	4	3 225	1	2 124	264

04 Arbeitsstätten und Beschäftigte in Baden-Württemberg am 25. Mai 1987

Nr. der Systematik	Wirtschaftszweig	Arbeits- stätten	Beschäftigte	Beschäftigte je Arbeits- stätte ²³⁾	Arbeitsstätten mit . . .					
					1	2-4		5-9		10-
		Arbeits- stätten bzw. Beschäf- tigte	Arbeits- stätten		Beschäf- tigte	Arbeits- stätten	Beschäf- tigte	Arbeits- stätten		
		insgesamt								
265	PAPIER-U. PAPPE- VERARBEITUNG	551	23 095	42	70	130	356	86	560	83
268	DRUCKEREI, VERVIEL- FÄLTIGUNG	3 041	49 708	16	416	1 075	2 988	644	4 304	446
269	REP. V. GEBRAUCHSGUETERN A. HOLZ U. AE.	250	519	2	131	102	246	10	58	7
26	HOLZ-, PAPIER-U. DRUCKGEWERBE	11 793	165 912	14	2 051	4 070	11 495	2 839	18 603	1 491
270	LEDERERZEUGUNG	52	2 203	42	6	5	12	10	62	8
271	LEDERVERARBEITUNG (OH. H. V. SCHUHEN)	321	4 225	13	79	96	242	49	329	45
272	H. V. SCHUHEN	320	8 630	27	35	162	464	56	361	21
275	TEXTILGEWERBE	1 812	67 704	37	332	534	1 390	211	1 396	227
276	BEKLEIDUNGSGEWERBE	5 665	52 353	9	2 436	1 743	4 567	641	4 139	319
279	REP. V. SCHUHEN, GEBR. GUET. A. LEDER U. AE., SCHIRMEN	1 272	1 952	2	789	463	1 043	20	120	-
27	LEDER-, TEXTIL-U. BEKLEIDUNGSGEWERBE	9 442	137 067	15	3 677	3 003	7 718	987	6 407	620
281	MAHL-U. SCHAELEMUEHLEN	378	2 060	5	47	216	583	79	496	25
282	H. V. STAERKE, STAERKE- ERZEUGNISSEN	-	-	-	-	-	-	-	-	-
283	H. V. TEIGWAREN	67	2 026	30	7	22	65	17	120	8
284	H. V. BACKWAREN	5 147	39 885	8	66	1 738	5 472	2 256	14 924	873
285	ZUCKERINDUSTRIE	3	554	185	-	-	-	-	-	-
286	OBST-U. GEMUESE- VERARBEITUNG	214	3 131	15	28	102	291	34	205	24
287	H. V. SUESSWAREN (OH. DAUERBACKWAREN)	92	5 198	57	11	31	84	13	80	6
288	MILCHVERWERTUNG	84	4 166	50	15	18	47	7	45	10
289	H. V. SPEISEOEL, MARGARINE U. AE. NAHRUNGSFETTEN	12	905	75	-	5	15	2	13	2
291	SCHLACHTHAEUSER (OH. KOM- MUNALE), FLEISCHVERARB.	4 498	33 864	8	457	1 279	3 942	1 850	12 331	739
292	FISCHVERARBEITUNG	8	41	5	-	5	10	1	8	2
293	BRAUEREI, MAELZEREI	178	7 441	42	1	14	41	38	270	43
294	ALKOHOLBRENNEREI, H. V. SPIRITUOSEN, WEIN	806	4 721	6	263	346	864	90	589	61
295	MINERALBRUNNEN, H. V. MINERALWASSER, LIMONADEN	58	3 787	65	-	3	12	6	47	14
296	SONST. ERNAEHRUNGSGEWERBE (OH. H. V. FUTTERMITTELN)	95	7 877	83	10	19	55	16	101	14
297	H. V. FUTTERMITTELN	50	987	20	2	9	23	12	90	10
299	TABAKVERARBEITUNG	24	1 330	55	1	2	5	3	22	8
28/29	ERNAEHRUNGSGEWERBE, TABAKVERARBEITUNG	11 714	117 973	10	908	3 809	11 509	4 424	29 341	1 839
2	VERARB. GEWERBE	69 768	1 702 106	24	12 782	22 426	62 955	15 783	103 927	8 701
BAUGEWERBE -----										
300	HOCH-U. TIEFBAU	5 915	135 284	23	504	1 009	2 883	1 455	9 986	1 411
302	SPEZIALBAU	833	7 373	9	210	289	804	165	1 086	94
305	STUKKATEURGEWERBE, GIPSEREI, VERPUTZEREI	2 131	17 704	8	179	478	1 490	897	5 966	440
308	ZIMMEREI, DACHDECKEREI	2 828	22 505	8	248	735	2 228	1 085	7 282	603
30	BAUHAUPTGEWERBE	11 707	182 866	16	1 141	2 511	7 405	3 602	24 320	2 548
310	BAUINSTALLATION	9 983	74 142	7	1 264	3 783	11 121	3 156	20 431	1 229

nach Beschäftigtengrößenklassen und Wirtschaftszweigen

bis ... Beschäftigten													Nr. der Systematik
19	20–49		50–99		100–199		200–499		500–999		1000 und mehr		
Beschäftigte	Arbeitsstätten	Beschäftigte	Arbeitsstätten	Beschäftigte	Arbeitsstätten	Beschäftigte	Arbeitsstätten	Beschäftigte	Arbeitsstätten	Beschäftigte	Arbeitsstätten	Beschäftigte	
1 161	67	2 159	53	3 705	31	4 537	28	8 535	3	2 012	-	-	265
5 933	285	8 500	84	5 506	54	7 314	33	10 238	3	2 024	1	2 485	268
84	-	-	-	-	-	-	-	-	-	-	-	-	269
19 788	798	23 585	265	17 739	151	20 968	111	33 769	12	8 399	5	9 515	26
118	12	360	6	436	3	426	2	783	-	-	-	-	270
612	32	1 019	12	831	7	883	1	230	-	-	-	-	271
279	18	535	7	456	11	1 577	7	1 985	2	1 087	1	1 851	272
3 096	216	6 628	123	8 526	87	12 108	61	17 913	17	10 678	4	5 637	275
4 338	297	9 358	133	9 302	74	9 920	16	4 557	6	3 736	-	-	276
-	-	-	-	-	-	-	-	-	-	-	-	-	279
8 443	575	17 900	281	19 551	182	24 914	87	25 468	25	15 501	5	7 488	27
323	6	193	3	187	2	231	-	-	-	-	-	-	281
-	-	-	-	-	-	-	-	-	-	-	-	-	282
112	7	206	2	149	1	160	2	659	1	548	-	-	283
10 993	177	4 900	27	1 859	8	1 157	2	514	-	-	-	-	284
-	-	-	-	-	2	298	1	256	-	-	-	-	285
325	14	479	4	234	6	944	2	625	-	-	-	-	286
89	9	287	9	575	6	824	5	1 656	2	1 592	-	-	287
149	12	338	11	783	6	892	4	1 231	1	666	-	-	288
23	1	28	-	-	-	-	1	240	1	586	-	-	289
9 369	139	3 878	19	1 306	12	1 647	3	934	-	-	-	-	291
23	-	-	-	-	-	-	-	-	-	-	-	-	292
591	48	1 626	18	1 217	9	1 083	5	1 602	2	1 010	-	-	293
795	37	1 034	4	290	3	403	2	483	-	-	-	-	294
210	10	341	13	952	9	1 297	3	928	-	-	-	-	295
198	14	400	8	558	7	1 025	4	1 482	1	554	2	3 494	296
136	12	340	4	290	1	106	-	-	-	-	-	-	297
115	6	154	2	126	-	-	1	230	1	677	-	-	299
23 451	492	14 204	124	8 526	72	10 067	35	10 840	9	5 633	2	3 494	28/29
116 413	5 315	161 543	2 103	145 887	1 285	179 977	946	287 885	238	167 180	189	463 557	2
19 488	924	27 735	350	24 661	190	25 744	62	17 751	10	6 532	-	-	300
1 215	49	1 509	16	1 126	10	1 423	-	-	-	-	-	-	302
5 722	121	3 379	16	968	-	-	-	-	-	-	-	-	305
7 897	140	3 739	15	895	2	216	-	-	-	-	-	-	308
34 322	1 234	36 362	397	27 650	202	27 383	62	17 751	10	6 532	-	-	30
16 066	439	12 738	80	5 444	21	2 790	10	2 482	-	-	1	1 806	310

04 Arbeitsstätten und Beschäftigte in Baden-Württemberg am 25. Mai 1987

Nr. der Systematik	Wirtschaftszweig	Arbeits- stätten	Beschäftigte	Beschäftigte je Arbeits- stätte ²³⁾	Arbeitsstätten mit . . .					
					1	2-4		5-9		10-
		Arbeits- stätten bzw. Beschäf- tigte	Arbeits- stätten		Beschäf- tigte	Arbeits- stätten	Beschäf- tigte	Arbeits- stätten		
		insgesamt								
316	AUSBAUGEWERBE (OH. BAUINSTALLATION)	10 149	51 768	5	1 970	4 598	12 982	2 484	15 824	814
31	AUSBAUGEWERBE	20 132	125 910	6	3 234	8 381	24 103	5 640	36 255	2 043
3	BAUGEWERBE	31 839	308 776	10	4 375	10 892	31 508	9 242	60 575	4 591
	HANDEL -----									
401	GH. M. GETREIDE, FUTTER- U. DUENGEMITTELN, TIEREN	2 067	9 852	5	708	858	2 251	289	1 890	141
402	GH. M. TEXTIL. ROHSTOFFEN U. HALBWAREN, HAEUTEN USW	135	1 161	9	31	51	135	31	209	10
404	GH. M. TECHN. CHEMIKALIEN, ROHDROGEN, KAUSCHUK	229	2 503	11	50	76	199	45	277	30
405	GH. M. FEST. BRENNSTOFFEN, MINERALOELERZEUGNISSEN	402	3 579	9	54	133	387	114	740	66
406	GH. M. ERZEN, STAHL, NE-METALLEN USW	390	7 723	20	40	111	314	75	495	59
407	GH. M. HOLZ, BAUSTOFFEN, INSTALLATIONSBEDARF	1 804	19 871	11	252	658	1 815	392	2 610	244
408	GH. M. ALTMATERIAL, RESTSTOFFEN	633	4 049	6	183	247	652	98	631	62
411	GH. M. NAHRUNGSMITTELN, GETRAENKEN, TABAKWAREN	3 056	29 999	10	483	1 344	3 705	659	4 202	304
412	GH. M. TEXTILIEN, BEKLEI- DUNG, SCHUHEN, LEDERWAREN	1 427	10 540	7	307	673	1 783	252	1 643	97
413	GH. M. METALLWAREN, EIN- RICHTUNGSGEGENSTAENDEN	2 825	31 696	11	507	1 107	2 998	517	3 326	372
414	GH. M. FEINMECH. U. OPT. ERZEUGN., SCHMUCK USW	987	6 001	6	272	458	1 225	135	887	83
416	GH. M. FAHRZEUGEN, MASCHINEN, TECHN. BEDARF	3 647	35 920	10	562	1 419	3 769	772	5 049	500
418	GH. M. PHARMAZEUT. , KOSMET. U. AE. ERZEUGNISSEN	944	13 482	14	217	374	991	154	1 015	74
419	GH. M. PAP. , DRUCKERZEUGN. , WAREN VERSCH. ART, OAS	795	10 656	13	192	316	827	116	753	63
40/41	GROSSHANDEL	19 341	187 032	10	3 858	7 825	21 051	3 649	23 727	2 105
421	V. V. LANDW. GRUNDSTF. , TIEREN, TEXTIL. ROHSTF. USW	195	405	2	88	94	226	11	68	2
422	V. V. TECHN. CHEMIKAL. , ER- ZEN, HOLZ, BAUSTOFFEN USW	1 285	2 551	2	630	590	1 397	54	326	8
423	V. V. NAHRUNGSMITTELN, GETRAENKEN, TABAKWAREN	748	1 841	2	324	358	876	54	332	8
424	V. V. TEXTILIEN, BEKLEI- DUNG, SCHUHEN, LEDERWAREN	1 648	3 255	2	717	870	2 000	52	291	6
425	V. V. METALLWAREN, EIN- RICHTUNGSGEGENSTAENDEN	1 914	4 103	2	908	878	2 092	96	576	22
426	V. V. FEINMECH. U. OPT. ERZEUGN. , SCHMUCK USW	417	784	2	206	190	442	19	114	2
427	V. V. FAHRZEUGEN, MA- SCHINEN, TECHN. BEDARF	2 916	7 461	3	1 175	1 450	3 552	223	1 375	48
428	V. V. SONST. WAREN, WAREN VERSCH. ART, OAS	1 777	3 658	2	1 031	685	1 625	50	300	5
429	VERSANDHANDELSVERTRETUNG	2 353	3 841	2	1 663	638	1 467	33	216	9
42	HANDELSVERMITTLUNG	13 253	27 899	2	6 742	5 753	13 677	592	3 598	110
431	EH. M. NAHRUNGSMITTELN, GETRAENKEN, TABAKWAREN	19 654	89 045	5	5 161	9 642	25 433	3 097	19 717	1 143
432	EH. M. TEXTILIEN, BEKLEI- DUNG, SCHUHEN, LEDERWAREN	14 249	70 788	5	3 140	7 384	19 997	2 624	16 514	737
433	EH. M. EINR. GEGENSTAENDEN (OH. ELEKTROTECHN. USW)	6 677	28 625	4	2 312	3 022	7 770	814	5 170	336

nach Beschäftigtengrößenklassen und Wirtschaftszweigen

bis . . . Beschäftigten

19	20–49		50–99		100–199		200–499		500–999		1000 und mehr		Nr. der Systematik
Beschäftigte	Arbeitsstätten	Beschäftigte	Arbeitsstätten	Beschäftigte	Arbeitsstätten	Beschäftigte	Arbeitsstätten	Beschäftigte	Arbeitsstätten	Beschäftigte	Arbeitsstätten	Beschäftigte	
10 457	232	6 531	38	2 401	13	1 603	-	-	-	-	-	-	316
26 523	671	19 269	118	7 845	34	4 393	10	2 482	-	-	1	1 806	31
60 845	1 905	55 631	515	35 495	236	31 776	72	20 233	10	6 532	1	1 806	3
1 899	55	1 666	13	787	1	109	2	542	-	-	-	-	401
154	8	200	2	150	2	282	-	-	-	-	-	-	402
413	17	505	6	389	5	670	-	-	-	-	-	-	404
895	27	767	6	390	1	116	1	230	-	-	-	-	405
796	62	1 877	28	1 946	12	1 585	3	670	-	-	-	-	406
3 197	196	5 875	45	2 989	12	1 560	4	1 063	1	510	-	-	407
874	37	1 095	5	433	1	181	-	-	-	-	-	-	408
4 001	179	5 432	44	2 904	27	3 689	14	4 385	2	1 198	-	-	411
1 284	68	2 000	15	1 103	12	1 568	3	852	-	-	-	-	412
5 091	219	6 584	61	4 161	28	3 703	13	3 935	-	-	1	1 391	413
1 098	25	774	7	474	4	504	3	767	-	-	-	-	414
6 608	276	8 160	88	6 059	20	2 656	9	2 538	1	519	-	-	416
1 012	66	2 088	26	1 737	25	3 599	7	2 248	1	575	-	-	418
816	67	2 113	20	1 409	11	1 276	10	3 270	-	-	-	-	419
28 138	1 302	39 136	366	24 931	161	21 498	69	20 500	5	2 802	1	1 391	40/41
23	-	-	-	-	-	-	-	-	-	-	-	-	421
94	2	52	1	52	-	-	-	-	-	-	-	-	422
105	2	49	2	155	-	-	-	-	-	-	-	-	423
92	2	71	1	84	-	-	-	-	-	-	-	-	424
258	10	269	-	-	-	-	-	-	-	-	-	-	425
22	-	-	-	-	-	-	-	-	-	-	-	-	426
610	15	388	5	361	-	-	-	-	-	-	-	-	427
70	2	51	2	120	1	116	1	345	-	-	-	-	428
124	8	227	2	144	-	-	-	-	-	-	-	-	429
1 398	41	1 107	13	916	1	116	1	345	-	-	-	-	42
15 181	522	14 553	67	4 813	18	2 403	3	1 235	1	549	-	-	431
9 466	243	7 094	79	5 452	30	4 117	11	2 822	-	-	1	2 186	432
4 479	151	4 433	28	1 837	9	1 219	5	1 405	-	-	-	-	433

04 Arbeitsstätten und Beschäftigte in Baden-Württemberg am 25. Mai 1987

Nr. der Systematik	Wirtschaftszweig	Arbeitsstätten	Beschäftigte	Beschäftigte je Arbeitsstätte ²³⁾	Arbeitsstätten mit ...					
					1	2-4		5-9		10-
		insgesamt			Arbeitsstätten bzw. Beschäftigte	Arbeitsstätten	Beschäftigte	Arbeitsstätten	Beschäftigte	Arbeitsstätten
434	EH.M.ELEKTROTECHN.ERZEUGN.,MUSIKINSTRUM.USW	3 921	16 149	4	1 124	1 923	5 094	623	3 932	168
435	EH.M.PAPIERW.,DRUCK-ERZEUGNISSEN,BUEROMASCH.	4 614	21 368	5	1 118	2 359	6 380	787	4 925	234
436	EH.M.PHARMAZEUT.,KOSMET.U.MEDIZIN.ERZEUGN.USW	5 626	28 586	5	683	2 211	6 550	2 244	14 356	441
437	EH.M.KRAFT-U.SCHMIERSTOFFEN(TANKSTELLEN)	1 775	7 240	4	205	1 045	2 924	427	2 694	84
438	EH.M.FAHRZEUGEN,FAHRZEUGTEILEN U.-REIFEN	5 309	41 540	8	1 463	1 922	5 083	919	6 031	544
439	EH.M.SONST.WAREN, WAREN VERSCH.ART	10 975	78 604	7	2 646	5 639	14 962	1 748	10 927	511
43	EINZELHANDEL	72 800	381 945	5	17 852	35 147	94 193	13 283	84 266	4 198
4	HANDEL	105 394	596 876	6	28 452	48 725	128 921	17 524	111 591	6 413
VERKEHR UND NACHRICHTENUEBERMITTLUNG										
511	EISENBAHNEN	806	38 666	48	58	187	543	137	896	139
512	STRASSENVERKEHR, PARK-PLAETZE U.-HAEUSER	9 245	43 122	5	2 893	4 237	10 990	1 342	8 607	510
513	BINNENSCHIFFFAHRT, -WASSERSTRASSEN, -HAEFEN	188	1 117	6	22	127	354	18	119	11
514	SEE-U.KUESTENSCHIFFFAHRT, SEEHAEFEN	-	-	-	-	-	-	-	-	-
515	LUFTFAHRT, FLUGPLAETZE	95	1 910	20	17	35	90	18	122	12
516	TRANSPORT I.ROHR-LEITUNGEN	5	156	31	-	-	-	-	-	-
517	DEUTSCHE BUNDESPOST 8)	3 874	81 691	21	1 412	962	2 609	533	3 575	400
51	VERKEHR, NACHR.UEBERMITTLG. (OH.SPED.USW) 8)	14 213	166 662	12	4 402	5 548	14 586	2 048	13 319	1 072
551	SPEDITION, LAGEREI	2 202	36 822	17	326	566	1 593	425	2 840	394
555	VERKEHRSVERMITTLUNG	1 329	5 951	4	353	660	1 783	193	1 218	85
55	SPEDITION, LAGEREI, VERKEHRSVERMITTLUNG	3 531	42 773	12	679	1 226	3 376	618	4 058	479
5	VERKEHR, NACHRICHTENUEBERMITTLUNG 8)	17 744	209 435	12	5 081	6 774	17 962	2 666	17 377	1 551
KREDITINSTITUTE UND VERSICHERUNGSGEWERBE										
600	DEUTSCHE BUNDESBANK	37	1 817	49	-	1	4	-	-	7
601	KREDITBANKEN	734	17 266	24	34	167	529	255	1 662	125
602	SPARKASSENWESEN (OH. POST-U. BAUSPARKASSEN)	3 271	38 563	12	635	1 645	4 513	548	3 419	192
603	GENOSSENSCHAFTL. KREDITINSTITUTE	3 378	31 485	9	702	1 453	4 027	567	3 691	323
604	REALKREDITINSTITUTE	36	1 369	38	-	26	82	4	21	3
605	TEILZAHLUNGSKREDITINSTITUTE	53	460	9	11	17	48	10	76	8
606	KREDITINSTITUTE M. SONDERAUFGABEN	11	148	13	-	3	9	4	21	-
608	BAUSPARKASSEN	195	9 916	51	69	79	204	23	162	6
609	SONST. KREDITINSTITUTE	1	5	5	-	-	-	1	5	-
60	KREDITINSTITUTE 9)	7 716	101 029	13	1 451	3 391	9 416	1 412	9 057	664
611	LEBENSVERSICHERUNG, PENSIONS-U. STERBEKASSEN	395	16 663	42	25	65	191	101	688	88
612	KRANKENVERSICHERUNG	129	3 122	24	15	28	84	24	162	22
614	SCHADEN-U. UNFALLVERSICHERUNG	225	7 307	32	18	39	108	47	336	57

nach Beschäftigtengrößenklassen und Wirtschaftszweigen

bis . . . Beschäftigten													Nr. der Systematik
19	20–49		50–99		100–199		200–499		500–999		1000 und mehr		
Beschäftigte	Arbeitsstätten	Beschäftigte	Arbeitsstätten	Beschäftigte	Arbeitsstätten	Beschäftigte	Arbeitsstätten	Beschäftigte	Arbeitsstätten	Beschäftigte	Arbeitsstätten	Beschäftigte	
2 148	62	1 724	16	1 121	4	502	–	–	1	504	–	–	434
3 109	90	2 635	17	1 171	4	555	5	1 475	–	–	–	–	435
5 346	41	1 065	5	365	–	–	1	221	–	–	–	–	436
1 024	14	393	–	–	–	–	–	–	–	–	–	–	437
7 395	329	9 597	100	6 492	24	2 887	7	2 086	1	506	–	–	438
6 728	234	6 984	91	6 368	53	7 296	41	14 095	11	7 542	1	1 056	439
54 876	1 686	48 478	403	27 619	142	18 979	73	23 339	14	9 101	2	3 242	43
84 412	3 029	88 721	782	53 466	304	40 593	143	44 184	19	11 903	3	4 633	4
1 949	129	3 948	61	4 405	48	6 588	33	10 164	13	8 799	1	1 316	511
6 834	197	5 651	45	3 070	12	1 768	8	2 410	1	899	–	–	512
166	8	240	1	85	1	131	–	–	–	–	–	–	513
–	–	–	–	–	–	–	–	–	–	–	–	–	514
151	10	287	1	77	–	–	1	397	1	769	–	–	515
–	5	156	–	–	–	–	–	–	–	–	–	–	516
5 365	244	7 511	158	11 179	88	11 427	54	17 341	20	14 039	3	7 233	517
14 465	593	17 793	266	18 816	149	19 914	96	30 312	35	24 506	4	8 549	51
5 381	328	9 947	110	7 593	42	5 806	11	3 336	–	–	–	–	551
1 096	33	949	4	329	–	–	1	223	–	–	–	–	555
6 477	361	10 896	114	7 922	42	5 806	12	3 559	–	–	–	–	55
20 942	954	28 689	380	26 738	191	25 720	108	33 871	35	24 506	4	8 549	5
116	22	622	5	380	1	104	–	–	1	591	–	–	600
1 621	85	2 747	31	2 170	26	3 413	7	2 146	4	2 944	–	–	601
2 597	113	3 507	66	4 489	40	5 558	21	5 588	8	5 173	3	3 084	602
4 262	222	6 727	74	5 151	28	3 675	7	2 138	2	1 112	–	–	603
39	–	–	1	53	–	–	1	381	1	793	–	–	604
105	6	168	1	52	–	–	–	–	–	–	–	–	605
–	4	118	–	–	–	–	–	–	–	–	–	–	606
73	6	190	4	299	1	168	2	581	2	1 521	3	6 649	608
–	–	–	–	–	–	–	–	–	–	–	–	–	609
8 813	458	14 079	182	12 594	96	12 918	38	10 834	18	12 134	6	9 733	60
1 218	60	1 862	24	1 622	17	2 305	8	2 509	5	3 110	2	3 133	611
290	24	746	12	829	2	240	2	756	–	–	–	–	612
826	31	927	17	1 276	9	1 181	6	1 668	1	967	–	–	614

04 Arbeitsstätten und Beschäftigte in Baden-Württemberg am 25. Mai 1987

Nr. der Systematik	Wirtschaftszweig	Arbeits- stätten	Beschäftigte	Beschäftigte je Arbeits- stätte ²³⁾	Arbeitsstätten mit . . .					
					1	2-4		5-9		10-
		Arbeits- stätten bzw. Beschäf- tigte	Arbeits- stätten		Beschäf- tigte	Arbeits- stätten	Beschäf- tigte	Arbeits- stätten		
		insgesamt								
616	RUECKVERSICHERUNG	6	63	11	-	2	6	2	15	1
61	VERSICHERUNGSGEWERBE	755	27 155	36	58	134	389	174	1 201	168
651	FINANZIERUNGS-LEASING	51	318	6	13	22	56	9	61	2
653	LEIHHAUSER	13	45	3	2	8	22	3	21	-
655	EFFEKTENBOERSEN, V.V.BANKGESCHAEFTEN	2 723	5 098	2	1 449	1 172	2 756	81	474	15
657	V.V.VERSICHERUNGEN	10 372	20 232	2	5 424	4 487	10 852	397	2 384	43
65	M.D.KREDIT-U.VERS.GE- WERBE VERB.TAETIGKEITEN	13 159	25 693	2	6 888	5 689	13 686	490	2 940	60
6	KREDITINSTITUTE, VERSICHERUNGSGEWERBE 9)	21 630	153 877	7	8 397	9 214	23 491	2 076	13 198	892
DIENSTLEISTUNGEN, SOWEIT VON UNTERNEHMEN UND FREIEN BERUFEN ERBRACHT										
711	BEHERBERGUNGSGEWERBE 10)	6 516	45 799	7	858	2 862	7 987	1 599	10 405	824
713	GASTSTAETTENGEWERBE	24 371	96 949	4	3 564	14 823	39 724	4 540	28 355	1 139
715	KANTINEN	469	2 882	6	103	192	497	104	673	48
717	SCHLAF-U.SPEISEWAGEN- BETRIEBE	2	205	103	-	1	3	-	-	-
71	GASTGEWERBE 10)	31 358	145 835	5	4 525	17 878	48 211	6 243	39 433	2 011
721	WOHNHEIME(OH.WOHNHEIME F.BEHINDERTE)	166	2 010	12	20	58	167	34	232	27
723	HEIME F.SAEUGLINGE, KINDER U.JUGENDLICHE	18	194	11	-	4	14	7	46	4
725	EINR.Z.EINGLIEDERUNG U. PFLEGE BEHINDERTER U.AE.	50	2 376	48	3	7	18	7	49	7
727	ALTENPFLEGE-U. -KRANKENHEIME	144	2 924	20	3	22	67	27	185	41
728	TAGESHEIME	14	120	9	3	4	11	3	18	3
72	HEIME(OH.FREMDDEN- ERHOLUNGS-U.FERIENHEIME)	392	7 624	19	29	95	277	78	530	82
731	WAESCHEREI,REINIGUNG	3 117	14 214	5	1 006	1 438	3 758	439	2 717	139
735	FRISEUR-U.SONST.KOERPER- PFLEGEGEWERBE	10 838	36 850	3	3 579	4 499	12 906	2 314	14 446	406
739	SONST.PERSOENL.DIENST- LEISTUNGEN	2 063	6 069	3	979	798	2 065	211	1 306	54
73	WAESCH., KOERPERPFLG.U.A. PERSOENL.DIENSTLEISTG.	16 018	57 133	4	5 564	6 735	18 729	2 964	18 469	599
741	GEBAEUDEREINIGUNG U.AE. (OH.PASSADEN)	2 463	70 712	29	451	1 181	3 469	274	1 761	191
745	ABFALL-U.ABWASSERBESEI- TG.,SONST.HYGIEN.EINR.	360	3 923	11	64	122	332	74	480	48
74	GEBAEUDEREINIG.,ABFALL- BESEITG.U.A.HYGIEN.EINR.	2 823	74 635	26	515	1 303	3 801	348	2 241	239
751	WISSENSCHAFT,FORSCHUNG, UNTERRICHT	4 770	29 520	6	2 020	2 100	5 342	371	2 315	121
755	KULTUR,KUNST,SPORT, UNTERHALTUNG	7 107	24 858	3	3 182	2 909	7 535	735	4 577	207
75	BILDUNG,WISSENSCH.,KUL- TUR,SPORT,UNTERHALTG.	11 877	54 378	5	5 202	5 009	12 877	1 106	6 892	328
760	VERLAGSGEWERBE	1 413	29 044	21	370	483	1 256	217	1 437	131
76	VERLAGSGEWERBE	1 413	29 044	21	370	483	1 256	217	1 437	131
771	GESUNDHEITSWESEN	20 475	109 009	5	3 376	7 812	23 978	8 000	50 044	1 007
774	VETERINAERWESEN	643	2 074	3	90	434	1 196	106	616	12
77	GESUNDHEITS-U.VETERI- NAERWESEN	21 118	111 083	5	3 466	8 246	25 174	8 106	50 660	1 019
781	RECHTS-U.STEUERBERATUNG, WIRTSCHAFTSPRUEFUNG USW	11 470	54 715	5	2 846	4 654	12 662	2 633	17 184	1 100

nach Beschäftigtengrößenklassen und Wirtschaftszweigen

bis ... Beschäftigten													Nr. der Systematik
19	20-49		50-99		100-199		200-499		500-999		1000 und mehr		
Beschäftigte	Arbeitsstätten	Beschäftigte	Arbeitsstätten	Beschäftigte	Arbeitsstätten	Beschäftigte	Arbeitsstätten	Beschäftigte	Arbeitsstätten	Beschäftigte	Arbeitsstätten	Beschäftigte	
11	1	31	-	-	-	-	-	-	-	-	-	-	616
2 345	116	3 566	53	3 727	28	3 726	16	4 933	6	4 077	2	3 133	61
24	4	109	1	55	-	-	-	-	-	-	-	-	651
-	-	-	-	-	-	-	-	-	-	-	-	-	653
207	5	129	1	83	-	-	-	-	-	-	-	-	655
543	15	456	4	309	2	264	-	-	-	-	-	-	657
774	24	694	6	447	2	264	-	-	-	-	-	-	65
11 932	598	18 339	241	16 768	126	16 908	54	15 767	24	16 211	8	12 866	6
10 843	284	8 048	69	4 558	16	2 082	4	1 018	-	-	-	-	711
14 431	266	7 625	30	1 845	7	998	2	407	-	-	-	-	713
626	18	543	3	216	-	-	1	224	-	-	-	-	715
-	-	-	-	-	-	-	1	202	-	-	-	-	717
25 900	568	16 216	102	6 619	23	3 080	8	1 851	-	-	-	-	71
358	19	595	7	495	1	143	-	-	-	-	-	-	721
48	3	86	-	-	-	-	-	-	-	-	-	-	723
96	14	439	6	415	3	347	3	1 009	-	-	-	-	725
581	35	1 063	16	1 025	-	-	-	-	-	-	-	-	727
33	-	-	1	55	-	-	-	-	-	-	-	-	728
1 116	71	2 183	30	1 990	4	490	3	1 009	-	-	-	-	72
1 794	70	2 021	17	1 105	6	779	1	207	1	827	-	-	731
4 954	39	895	1	70	-	-	-	-	-	-	-	-	735
702	17	435	1	78	2	297	1	207	-	-	-	-	739
7 450	126	3 351	19	1 253	8	1 076	2	414	1	827	-	-	73
2 624	138	4 312	73	5 287	67	9 586	64	19 666	14	9 228	10	14 328	741
649	39	1 267	10	646	2	271	1	214	-	-	-	-	745
3 273	177	5 579	83	5 933	69	9 857	65	19 880	14	9 228	10	14 328	74
1 658	77	2 301	47	3 246	17	2 285	12	3 658	4	2 724	1	3 971	751
2 723	54	1 470	8	491	6	872	4	1 347	1	712	1	1 949	755
4 381	131	3 771	55	3 737	23	3 157	16	5 005	5	3 436	2	5 920	75
1 758	90	2 686	48	3 608	45	6 100	24	7 765	4	3 035	1	1 029	760
1 758	90	2 686	48	3 608	45	6 100	24	7 765	4	3 035	1	1 029	76
12 013	166	4 877	67	4 747	33	4 402	11	3 285	3	2 287	-	-	771
145	1	27	-	-	-	-	-	-	-	-	-	-	774
12 158	167	4 904	67	4 747	33	4 402	11	3 285	3	2 287	-	-	77
14 004	213	5 636	19	1 237	3	448	2	698	-	-	-	-	781

04 Arbeitsstätten und Beschäftigte in Baden-Württemberg am 25. Mai 1987

Nr. der Systematik	Wirtschaftszweig	Arbeitsstätten	Beschäftigte	Beschäftigte je Arbeitsstätte ²³⁾	Arbeitsstätten mit . . .					
					1	2-4		5-9		10-
		insgesamt			Arbeitsstätten bzw. Beschäftigte	Arbeitsstätten	Beschäftigte	Arbeitsstätten	Beschäftigte	Arbeitsstätten
784	TECHN.BERATUNG U.PLANUNG	13 800	59 484	4	4 582	6 342	16 448	1 986	12 489	629
787	WERBUNG	4 974	22 878	5	2 522	1 803	4 488	413	2 694	136
789	DIENSTLEISTUNGEN F. UNTERNEHMEN, ANG	9 810	71 513	7	4 967	3 206	7 825	689	4 406	370
78	DIENSTLEISTUNGEN F. UNTERNEHMEN	40 054	208 590	5	14 917	16 005	41 423	5 721	36 773	2 235
791	VERMIETG. BEW EGL. SACHEN (OH. BUECHER U. AE., FILME)	2 151	6 795	3	904	987	2 426	180	1 103	48
794	GRUNDSTUECKS-U. WOHNUNGS- WESEN	7 102	21 738	3	2 831	3 398	8 561	596	3 684	170
797	BETEILIGUNGSGESELL- SCHAFTEN	300	908	3	164	110	252	10	59	7
799	SONST.DIENSTLEI- STUNGEN, ANG	49	277	6	19	28	64	1	7	-
79	DIENSTLEISTUNGEN, ANG	9 602	29 718	3	3 918	4 523	11 303	787	4 853	225
7	DIENSTLEISTG. V. UNTER- NEHMEN U. FR. BERUFEN 10)	134 655	718 040	5	38 506	60 277	163 051	25 570	161 288	6 869
ORGANISATIONEN OHNE ERWERBSZWECK										
811	CHRISTL. KIRCHEN, REL. U. WELTANSCH. VEREINIG. *)	5 022	27 519	5	988	1 871	5 363	1 589	10 380	484
812	ORG. D. FR. WOHLFAHRTS- PFLEGE U. JUGENDHILFE *)	1 025	10 928	11	167	369	1 030	245	1 584	119
813	ORG. D. BILDG., WISSENSCH., FORSCHG. U. KULTUR *)	233	2 909	12	56	77	205	44	294	26
814	ORG. D. SPORTS U. GESUND- HEITSWESENS *)	343	1 781	5	100	138	375	70	436	18
815	GEWERKSCHAFTEN *)	198	1 532	8	24	81	236	64	416	20
816	KOMMUN. SPITZEN-U. REGIO- NALVERBAENDE USW *)	19	630	33	-	3	10	7	56	4
817	PARTEIEN, SONST. ORG., NICHT F. UNTERN. TAETIG *)	284	1 453	5	95	121	324	36	246	13
81	ORG. OH. ERWERBSZWECK, NICHT F. UNTERN. TAETIG *)	7 124	46 752	7	1 430	2 660	7 543	2 055	13 412	684
831	ARBEITGEBERVERBAENDE *)	24	174	7	6	5	16	8	44	3
834	WIRTSCHAFTSVERBAENDE, BERUFSORG. *)	372	2 831	8	54	184	509	74	472	42
837	OEFF. -RECHTL. WIRTSCH. - U. BERUFSVERTR. *)	169	3 425	20	33	53	157	20	128	18
83	ORG. OH. ERWERBSZWECK, F. UNTERNEHMEN TAETIG *)	565	6 430	11	93	242	682	102	644	63
8.. 5-9	BEST. EINR. V. ORG. OH. ERWERBSZWECK	6 329	108 742	17	440	2 022	6 145	2 144	13 681	737
89	BEST. EINR. V. ORG. OH. ERWERBSZWECK	6 329	108 742	17	440	2 022	6 145	2 144	13 681	737
8	ORG. OH. ERWERBSZWECK 13)	14 018	161 924	12	1 963	4 924	14 370	4 301	27 737	1 484
GEBIETSKOERPERSCHAFTEN UND SOZIALVERSICHERUNG										
900-907	GEBIETSKOERPER- SCHAFTEN & 14)	9 815	240 790	25	1 101	2 535	7 201	1 821	12 101	1 579
908	ABFALL-U. ABWASSERBESEI- TG., SONST. HYGIEN. EINR.	749	5 095	7	347	240	623	82	549	32
909	VERSCH. KOMMUN. EIN- RICHTUNGEN	2 051	18 685	9	570	628	1 702	350	2 359	260
90. 5-9	BEST. EINR. V. GEBIETS- KOERPERSCHAFTEN	10 055	281 474	28	746	2 509	7 348	2 229	14 315	1 482
90	GEBIETSKOERPERSCHAFTEN	22 670	546 044	24	2 764	5 912	16 874	4 482	29 324	3 353
981	GESETZL. RENTENVERSICHE- RUNG, ZUSATZVERSICHERUNG +)	95	5 825	61	5	23	79	44	287	11

nach Beschäftigtengrößenklassen und Wirtschaftszweigen

bis ... Beschäftigten													Nr. der Systematik
19	20–49		50–99		100–199		200–499		500–999		1000 und mehr		
Beschäftigte	Arbeitsstätten	Beschäftigte	Arbeitsstätten	Beschäftigte	Arbeitsstätten	Beschäftigte	Arbeitsstätten	Beschäftigte	Arbeitsstätten	Beschäftigte	Arbeitsstätten	Beschäftigte	
8 191	200	5 832	33	2 237	17	2 373	9	3 180	–	–	2	4 152	784
1 763	67	1 953	16	1 122	7	1 075	7	2 477	–	–	3	4 784	787
5 075	321	10 009	149	10 209	57	7 720	41	11 898	6	4 027	4	5 377	789
29 033	801	23 430	217	14 805	84	11 616	59	18 253	6	4 027	9	14 313	78
641	23	610	5	324	3	381	1	406	–	–	–	–	791
2 215	85	2 573	17	1 211	5	663	–	–	–	–	–	–	794
103	8	244	1	86	–	–	–	–	–	–	–	–	797
–	–	–	–	–	1	187	–	–	–	–	–	–	799
2 959	116	3 427	23	1 621	9	1 231	1	406	–	–	–	–	79
88 028	2 247	65 547	644	44 313	298	41 009	189	57 868	33	22 840	22	35 590	7
6 061	69	2 019	15	1 035	3	458	2	513	1	702	–	–	811
1 577	93	2 613	17	1 117	8	999	7	1 841	–	–	–	–	812
364	17	544	7	474	5	757	1	215	–	–	–	–	813
232	14	408	2	108	1	122	–	–	–	–	–	–	814
253	7	196	1	50	–	–	1	357	–	–	–	–	815
56	2	54	2	150	–	–	1	304	–	–	–	–	816
167	16	385	3	236	–	–	–	–	–	–	–	–	817
8 710	218	6 219	47	3 170	17	2 336	12	3 230	1	702	–	–	81
35	2	73	–	–	–	–	–	–	–	–	–	–	831
574	12	281	3	227	1	122	2	592	–	–	–	–	834
228	26	895	12	813	6	809	1	362	–	–	–	–	837
837	40	1 249	15	1 040	7	931	3	954	–	–	–	–	83
9 775	535	16 888	284	18 981	99	12 894	50	15 616	15	11 012	3	3 310	8.. 5–9
9 775	535	16 888	284	18 981	99	12 894	50	15 616	15	11 012	3	3 310	89
19 322	793	24 356	346	23 191	123	16 161	65	19 800	16	11 714	3	3 310	8
21 896	1 628	51 393	696	47 617	296	40 651	131	38 783	27	18 488	1	1 559	900–907
406	34	1 016	7	460	3	418	4	1 276	–	–	–	–	908
3 529	176	5 315	54	3 461	12	1 431	1	318	–	–	–	–	909
20 572	1 994	61 940	708	47 946	200	27 744	121	37 353	46	31 609	20	31 901	90. 5–9
46 403	3 832	119 664	1 465	99 484	511	70 244	257	77 730	73	50 097	21	33 460	90
141	3	92	2	126	3	421	1	440	1	839	2	3 395	981

04 Arbeitsstätten und Beschäftigte in Baden-Württemberg am 25. Mai 1987

Nr. der Systematik	Wirtschaftszweig	Arbeits- stätten	Beschäftigte	Beschäftigte je Arbeits- stätte ²³⁾	Arbeitsstätten mit . .					
					1	2-4		5-9		10-
		Arbeits- stätten bzw. Beschäf- tigte	Arbeits- stätten		Beschäf- tigte	Arbeits- stätten	Beschäf- tigte	Arbeits- stätten		
		insgesamt								
982	GESETZL. KRANKEN- VERSICHERUNG +)	715	13 964	20	27	249	778	200	1 283	105
984	KNAPPSCHAFTS- VERSICHERUNG +)	2	117	59	-	-	-	-	-	1
986	GESETZL. UNFALL- VERSICHERUNG +)	43	3 448	80	-	9	27	10	67	3
989	ARBEITSFOERDERUNG +)	166	8 922	54	5	15	52	32	209	44
98. 5-9	BEST. EINR. D. SOZIALVERS., ARBEITSFOERDERUNG	52	6 410	123	5	6	21	3	22	9
98	SOZIALVERSICHERUNG, ARBEITSFOERDERUNG	1 073	38 686	36	42	302	957	289	1 868	173
9	GEBIETSKOERPERSCHAFTEN, SOZIALVERSICHERUNG 15)	23 743	584 730	25	2 806	6 214	17 831	4 771	31 192	3 526
0 - 9	I N S G E S A M T	425 030	4 496 168	11	103 737	172 003	467 156	83 269	535 480	34 577

nach Beschäftigtengrößenklassen und Wirtschaftszweigen

bis . . . Beschäftigten													Nr. der Systematik
19	20-49		50-99		100-199		200-499		500-999		1000 und mehr		
Beschäftigte	Arbeitsstätten	Beschäftigte	Arbeitsstätten	Beschäftigte	Arbeitsstätten	Beschäftigte	Arbeitsstätten	Beschäftigte	Arbeitsstätten	Beschäftigte	Arbeitsstätten	Beschäftigte	
1 482	69	2 159	38	3 010	18	2 481	8	2 141	1	603	-	-	982
19	-	-	1	98	-	-	-	-	-	-	-	-	984
34	5	136	6	493	4	557	5	1 348	1	786	-	-	986
597	34	1 046	9	621	9	1 276	18	5 116	-	-	-	-	989
119	3	105	8	541	12	1 592	4	1 246	1	846	1	1 913	98. 5-9
2 392	114	3 538	64	4 889	46	6 327	36	10 291	4	3 074	3	5 308	98
48 795	3 946	123 202	1 529	104 373	557	76 571	293	88 021	77	53 171	24	38 768	9
457 915	19 049	573 827	6 630	456 415	3 153	433 356	1 894	575 070	461	320 303	257	572 909	0 - 9

05 Beschäftigte in Arbeitsstätten in Baden-Württemberg am 25. Mai 1987

Nr. der Systematik	Wirtschaftszweig	Beschäftigte				Von den			
		insgesamt	und zwar			tätige Inhaber		unbezahlt mithelfende Familienangehörige	
			weiblich	Teilzeitbeschäftigte ²⁴⁾		zusammen	weiblich	zusammen	weiblich
				zusammen	weiblich				
LAND - UND FORSTWIRTSCHAFT, FISCHEREI									
017,055, 077 A)	Dienstleistg. A. d. Land-, Forst- u. Fischw. Erz. Stufe	3 164	696	833	298	944	83	381	224
031	GEWERBL. GAERTNEREI	21 558	7 737	3 916	2 516	3 717	830	1 706	1 248
034	GEWERBL. TIERHALTUNG U.-PFLEGE	2 224	1 114	586	382	855	355	393	233
037	GEWERBL. JAGD	1	-	-	-	1	-	-	-
071	HOCHSEE-U. KUESTEN-FISCHEREI	-	-	-	-	-	-	-	-
03,071 A)	GEWERBL. GAERTN. U. TIERHALTG., HOCHSEEFISCH. USW	23 783	8 851	4 502	2 898	4 573	1 185	2 099	1 481
0	LAND-U. FORSTWIRTSCHAFT, FISCHEREI 2)	26 947	9 547	5 335	3 196	5 517	1 268	2 480	1 705
ENERGIE - UND WASSERVERSORGUNG, BERGBAU									
100	ELEKTRIZITAETS-, GAS-U. FERNWAERMEVERSORGUNG, OAS	10 690	1 824	406	384	1	1	-	-
101	ELEKTRIZITAETSVERSORGUNG	16 736	2 811	912	795	87	19	23	12
103	GASVERSORGUNG	2 158	392	109	96	-	-	-	-
105	FERNWAERMEVERSORGUNG	696	49	23	15	-	-	-	-
107	WASSERVERSORGUNG	2 209	401	389	192	1	-	-	-
10	ELEKTRIZ.-, GAS-, FERNWAERME-U. WASSERVERSORG.	32 489	5 477	1 839	1 482	89	20	23	12
110	STEINKOEHLENBERGB. U.-BRIKETTHERSTELLUNG, KOKEREI	-	-	-	-	-	-	-	-
111	BRAUNKOEHLENBERGBAU U.-BRIKETTHERSTELLUNG	-	-	-	-	-	-	-	-
113	ERZBERGBAU	-	-	-	-	-	-	-	-
114	GEW. V. SPALT-U. BRUTSTOFFHALTIGEN ERZEN	-	-	-	-	-	-	-	-
115	KALI-U. STEINSALZBERGBAU, SALINEN	662	57	23	23	-	-	-	-
116	GEW. V. ERDOEL, ERDGAS	51	4	1	1	-	-	-	-
118	SONST. BERGBAU, TORFGEWINNUNG	255	32	13	9	19	3	3	2
11	BERGBAU	968	93	37	33	19	3	3	2
1	ENERGIE-U. WASSERVERSORG., BERGBAU	33 457	5 570	1 876	1 515	108	23	26	14
VERARBEITENDES GEWERBE									
200	CHEMISCHE INDUSTRIE	69 620	23 901	6 027	4 693	458	126	103	62
201	H. U. VERARB. V. SPALT-U. BRUTSTOFFEN	420	40	-	-	-	-	-	-
205	MINERALOELVERARBEITUNG	2 193	216	46	35	8	1	3	2
20	CHEM. INDUSTRIE USW, MINERALOELVERARB.	72 233	24 157	6 073	4 728	466	127	106	64
210	H. V. KUNSTSTOFFWAREN	55 159	20 051	5 643	4 606	922	152	159	102
213	H. V. GUMMIWAREN	15 793	3 614	683	616	50	5	8	5
216	RUNDERNEUERUNG U. REP. V. BEREIFUNGEN	294	54	45	8	13	-	-	-
21	H. V. KUNSTSTOFF-U. GUMMIWAREN	71 246	23 719	6 371	5 230	985	157	167	107
221	GEW. V. STEINEN U. ERDEN	5 421	538	252	185	240	23	31	22
222	VERARB. V. STEINEN U. ERDEN (OH. GROBKER., SCHLEIFM.)	21 004	2 880	1 266	846	1 087	83	235	162

nach Stellung im Betrieb und Wirtschaftszweigen

Beschäftigten sind				Von den Arbeitnehmern sind								Nr. der Systematik
Arbeitnehmer ²¹⁾				Beamte ²⁹⁾ und Angestellte		Facharbeiter, Gesellen		sonstige Arbeiter		Auszubildende ²⁶⁾		
zusammen	weiblich	darunter Ausländer ²⁵⁾		zusammen	weiblich	zusammen	weiblich	zusammen	weiblich	zusammen	weiblich	
		zusammen	weiblich									
1 839	389	287	15	346	153	527	39	897	180	69	17	017,055, 077 A)
16 135	5 659	2 413	566	1 936	1 041	5 825	1 267	5 949	2 362	2 425	989	031
976	526	33	17	289	147	101	32	494	294	92	53	034
-	-	-	-	-	-	-	-	-	-	-	-	037
-	-	-	-	-	-	-	-	-	-	-	-	071
17 111	6 185	2 446	583	2 225	1 188	5 926	1 299	6 443	2 656	2 517	1 042	03,071 A)
18 950	6 574	2 733	598	2 571	1 341	6 453	1 338	7 340	2 836	2 586	1 059	0
10 689	1 823	193	33	4 664	1 288	4 301	95	968	265	756	175	100
16 626	2 780	259	25	7 142	1 750	6 957	147	1 500	649	1 027	234	101
2 158	392	73	13	987	302	716	3	378	56	77	31	103
696	49	25	2	197	43	488	3	11	3	-	-	105
2 208	401	79	15	1 016	236	783	36	369	114	40	15	107
32 377	5 445	629	88	14 006	3 619	13 245	284	3 226	1 087	1 900	455	10
-	-	-	-	-	-	-	-	-	-	-	-	110
-	-	-	-	-	-	-	-	-	-	-	-	111
-	-	-	-	-	-	-	-	-	-	-	-	113
-	-	-	-	-	-	-	-	-	-	-	-	114
662	57	31	-	114	26	327	-	190	25	31	6	115
51	4	5	-	19	3	19	-	13	1	-	-	116
233	27	32	-	46	13	93	6	92	8	2	-	118
946	88	68	-	179	42	439	6	295	34	33	6	11
33 323	5 533	697	88	14 185	3 661	13 684	290	3 521	1 121	1 933	461	1
69 059	23 713	5 908	1 454	30 926	12 358	11 883	1 130	23 595	9 199	2 655	1 026	200
420	40	12	-	268	40	47	-	105	-	-	-	201
2 182	213	46	3	940	166	1 007	4	148	24	87	19	205
71 661	23 966	5 966	1 457	32 134	12 564	12 937	1 134	23 848	9 223	2 742	1 045	20
54 078	19 797	10 331	3 584	12 813	4 646	10 120	462	29 252	14 184	1 893	505	210
15 735	3 604	3 880	836	4 282	990	2 893	35	7 944	2 442	616	137	213
281	54	63	-	93	44	29	-	145	6	14	4	216
70 094	23 455	14 274	4 420	17 188	5 680	13 042	497	37 341	16 632	2 523	646	21
5 150	493	446	8	1 016	374	2 020	9	2 041	90	73	20	221
19 682	2 635	3 484	269	5 094	1 683	6 329	44	7 422	762	837	146	222

05 Beschäftigte in Arbeitsstätten in Baden-Württemberg am 25. Mai 1987

Nr. der Systematik	Wirtschaftszweig	Beschäftigte				Von den			
		insgesamt	und zwar			tätige Inhaber		unbezahlt mithelfende Familienangehörige	
			weiblich	Teilzeitbeschäftigte ²⁴⁾		zusammen	weiblich	zusammen	weiblich
				zusammen	weiblich				
223	GROBKERAMIK	1 879	189	51	38	36	4	7	3
224	FEINKERAMIK	4 794	1 983	354	274	428	247	72	48
226	H.V.SCHLEIFMITTELN	663	181	64	48	16	5	1	1
227	H.U.VERARB.V.GLAS	8 168	2 534	580	501	299	65	49	39
22	GEW.U.VERARB.V.STEINEN U.ERDEN,FEINKERAMIK,GLAS	41 929	8 305	2 567	1 892	2 106	427	395	275
230	HOCHOFEN-,STAHL-U.WARM- WALZWERKE(OH.STAHLROHRE)	1 375	112	39	37	3	1	-	-
231	H.V.STAHLROHREN	315	43	17	14	8	-	1	1
232	SCHMIEDE-,PRESS-U. HAMMERWERKE	176	26	23	18	9	1	2	1
233	NE-METALLERZEUGUNG, NE-METALLHALBZEUGWERKE	10 803	1 927	428	372	65	9	14	9
234	EISEN-,STAHL-U.TEMPER- GIESSEREI	7 969	1 010	197	151	57	9	14	8
236	NE-METALLGIESSEREI	9 729	1 577	408	326	98	12	8	4
237	ZIEHEREIEN,KALTWALZWERKE	1 822	320	78	67	36	6	1	1
238	STAHLVERFORMUNG,OBER- FLÄCH.VEREDLG.,HAERTUNG	40 137	10 955	3 923	2 720	1 314	176	233	152
239	MECHANIK,ANG	24 658	4 641	3 810	1 833	4 906	230	1 102	814
23	METALLERZEUGUNG U. -BEARBEITUNG	96 984	20 611	8 923	5 538	6 496	444	1 375	990
240	H.V.STAHL-U.L.METALLKON- STRUKTIONEN,WEICHENBAU	13 319	1 579	644	454	365	31	46	35
241	KESSEL-U.BEHÄLTERBAU	5 476	716	282	194	138	13	22	17
242	MASCHINENBAU	287 764	49 745	18 077	11 554	3 121	317	543	414
243	H.V.BUEROMASCHINEN, ADV-GERÄTEN U.-EINR.	24 034	6 695	1 108	954	230	19	46	33
244	H.V.KRAFTWAGEN U.DEREN TEILEN	204 379	30 207	3 924	3 557	397	56	70	43
245	STRASSENFAHRZEUGBAU (OH.H.V.KRAFTWAGEN)	1 947	717	235	153	117	6	25	15
246	SCHIFFBAU	579	91	54	28	47	3	7	4
247	SCHIENENFAHRZEUGBAU	2 510	296	3	3	-	-	-	-
248	LUFT-U.RAUMFAHRZEUGBAU	4 318	1 070	151	135	15	-	7	5
249	REP.V.KFZ,FAHRRÄDERN, HAUSHALTSNAEHMASCH.USW	36 593	6 613	3 185	1 983	4 903	259	1 092	878
24	STAHL-,MASCHINEN-U.FAHR- ZEUGBAU,H.V.ADV-EINR.	580 919	97 729	27 663	19 015	9 333	704	1 858	1 444
250	ELEKTROTECHNIK	253 102	93 800	17 845	15 327	2 058	349	447	292
252	FEINMECHANIK,OPTIK	51 952	20 488	5 200	4 378	1 866	214	279	209
254	H.V.UHREN	8 755	4 483	1 133	983	261	50	38	26
256	H.V.EBM-WAREN	71 738	21 672	5 558	4 559	1 311	216	224	159
257	H.V.FUELLHALTERN USW, FOTO-U.FILMLABORS	4 377	2 370	673	480	287	77	49	32
258	H.V.MUSIKINSTRUMENTEN, SPIELWAREN,SCHMUCK USW	22 999	12 383	3 339	2 887	1 793	440	304	207
259	REP.V.GEBRAUCHSGÜTERN A.D.U.-ABT.25	4 920	1 289	664	435	1 291	82	298	240
25	ELEKTROTECHNIK,FEINME- CHANIK,H.V.EBM-WAREN USW	417 843	156 485	34 412	29 049	8 867	1 428	1 639	1 165
260	HOLZBEARBEITUNG	12 149	1 774	885	452	1 091	88	215	125
261	HOLZVERARBEITUNG	70 687	15 545	5 978	4 401	6 384	375	1 277	960
264	ZELLSTOFF-,HOLZSCHLIFF-, PAPIER-U.PAPPEERZEUGUNG	9 754	1 458	363	328	15	2	1	-

nach Stellung im Betrieb und Wirtschaftszweigen

Beschäftigten sind				Von den Arbeitnehmern sind								Nr. der Systematik
Arbeitnehmer ²¹⁾				Beamte ²⁹⁾ und Angestellte		Facharbeiter, Gesellen		sonstige Arbeiter		Auszubildende ²⁸⁾		
zusammen	weiblich	darunter Ausländer ²⁵⁾		zusammen	weiblich	zusammen	weiblich	zusammen	weiblich	zusammen	weiblich	
		zusammen	weiblich									
1 836	182	367	7	421	128	334	1	1 029	37	52	16	223
4 294	1 688	1 032	359	1 065	363	616	101	2 379	1 110	234	114	224
646	175	99	25	210	78	183	5	238	90	15	2	226
7 820	2 430	1 242	261	1 913	707	1 650	101	3 919	1 489	338	133	227
39 428	7 603	6 670	929	9 719	3 333	11 132	261	17 028	3 578	1 549	431	22
1 372	111	298	1	278	69	532	3	451	29	111	10	230
306	42	70	2	72	29	146	-	84	13	4	-	231
165	24	32	3	40	19	95	2	23	3	7	-	232
10 724	1 909	2 159	230	3 137	1 040	1 993	30	5 100	737	494	102	233
7 898	993	2 060	165	1 447	432	2 304	22	3 791	490	356	49	234
9 623	1 561	3 436	359	1 808	546	2 277	25	5 164	931	374	59	236
1 785	313	361	30	491	168	522	41	711	88	61	16	237
38 590	10 627	6 564	1 499	7 811	2 990	10 158	338	18 661	6 940	1 960	359	238
18 650	3 597	1 876	149	3 561	1 958	8 081	106	4 737	1 424	2 271	109	239
89 113	19 177	16 856	2 438	18 645	7 251	26 108	567	38 722	10 655	5 638	704	23
12 908	1 513	1 828	63	3 360	969	6 073	36	2 388	381	1 087	127	240
5 316	686	903	39	1 727	525	2 391	5	825	103	373	53	241
284 100	49 014	31 757	4 843	94 636	27 670	110 418	2 001	60 777	16 544	18 269	2 799	242
23 758	6 643	1 677	720	16 420	3 677	3 595	968	2 706	1 710	1 037	288	243
203 912	30 108	42 536	5 403	47 438	11 529	60 104	1 650	88 472	15 680	7 898	1 249	244
1 805	696	298	130	448	180	379	34	882	456	96	26	245
525	84	56	3	160	62	240	3	88	14	37	5	246
2 510	296	26	3	594	155	1 881	138	28	2	7	1	247
4 296	1 065	224	54	2 927	752	753	56	456	207	160	50	248
30 598	5 476	2 217	106	9 195	4 070	13 317	157	2 409	679	5 677	570	249
569 728	95 581	81 522	11 364	176 905	49 589	199 151	5 048	159 031	35 776	34 641	5 168	24
250 597	93 159	38 911	19 203	92 276	25 557	51 278	3 921	95 765	61 260	11 278	2 421	250
49 807	20 065	3 936	2 045	17 344	6 824	16 330	3 779	12 524	8 040	3 609	1 422	252
8 456	4 407	1 181	789	2 114	852	1 611	328	4 527	3 151	204	76	254
70 203	21 297	11 591	4 154	20 114	7 045	16 484	637	30 296	12 849	3 309	766	256
4 041	2 261	301	170	1 299	636	628	245	1 894	1 254	220	126	257
20 902	11 736	1 922	1 180	5 910	3 118	6 092	2 304	7 560	5 558	1 340	756	258
3 331	967	124	23	1 281	605	1 203	44	452	249	395	69	259
407 337	153 892	57 966	27 564	140 338	44 637	93 626	11 258	153 018	92 361	20 355	5 636	25
10 843	1 561	1 642	233	2 043	756	2 980	20	5 249	728	571	57	260
63 026	14 210	6 164	1 359	13 450	5 691	25 259	1 128	17 871	6 481	6 446	910	261
9 738	1 456	1 513	146	2 181	643	4 328	164	2 790	569	439	80	264

05 Beschäftigte in Arbeitsstätten in Baden-Württemberg am 25. Mai 1987

Nr. der Systematik	Wirtschaftszweig	Beschäftigte				Von den			
		insgesamt	und zwar			tätige Inhaber		unbezahlt mithelfende Familienangehörige	
			weiblich	Teilzeitbeschäftigte ²⁴⁾		zusammen	weiblich	zusammen	weiblich
				zusammen	weiblich				
265	PAPIER-U. PAPPE- VERARBEITUNG	23 095	8 900	2 299	2 019	417	92	65	48
268	DRUCKEREI, VIELFACH- FALTIGUNG	49 708	17 332	8 394	6 665	2 426	469	514	345
269	REP. V. GEBRAUCHSGÜTERN A. HOLZ U. AE.	519	135	93	54	247	23	44	35
26	HOLZ-, PAPIER-U. DRUCKGEWERBE	165 912	45 144	18 012	13 919	10 580	1 049	2 116	1 513
270	LEDERERZEUGUNG	2 203	725	122	101	45	4	2	-
271	LEDERVERARBEITUNG (OH. H. V. SCHUHEN)	4 225	2 727	844	698	308	56	61	45
272	H. V. SCHUHEN	8 630	5 067	980	890	282	21	59	50
275	TEXTILGEWERBE	67 704	36 876	8 231	7 679	1 575	588	342	220
276	BEKLEIDUNGSGEWERBE	52 353	39 864	10 296	9 597	5 244	2 599	900	660
279	REP. V. SCHUHEN, GEBR. GÜT. A. LEDER U. AE., SCHIRMEN	1 952	487	370	209	1 153	35	214	187
27	LEDER-, TEXTIL-U. BEKLEIDUNGSGEWERBE	137 067	85 746	20 843	19 174	8 607	3 303	1 578	1 162
281	MAHL-U. SCHÄLMUEHLEN	2 060	601	367	220	391	51	188	132
282	H. V. STÄRKE, STÄRKE- ERZEUGNISSEN	-	-	-	-	-	-	-	-
283	H. V. TEIGWAREN	2 026	883	270	231	59	16	17	13
284	H. V. BACKWAREN	39 885	20 165	6 791	5 506	5 249	616	1 995	1 662
285	ZUCKERINDUSTRIE	554	166	28	28	-	-	-	-
286	OBST-U. GEMÜSE- VERARBEITUNG	3 131	1 298	708	447	202	44	146	93
287	H. V. SÜßWAREN (OH. DAUERBACKWAREN)	5 198	3 127	802	739	71	6	26	21
288	MILCHVERWERTUNG	4 166	1 215	310	257	11	2	3	3
289	H. V. SPEISEÖL, MARGARINE U. AE. NÄHRUNGSPFETTEN	905	128	23	14	8	5	6	5
291	SCHLACHTHAUSEN (OH. KOM- MUNALE), FLEISCHVERARB.	33 864	16 184	5 686	4 485	4 564	492	1 578	1 247
292	FISCHVERARBEITUNG	41	26	3	2	6	1	4	4
293	BRAUEREI, MALZEREI	7 441	1 082	515	402	180	23	34	21
294	ALKOHOLBRENNEREI, H. V. SPIRITUSEN, WEIN	4 721	1 739	1 131	650	712	137	402	254
295	MINERALBRUNNEN, H. V. MINERALWASSER, LIMONADEN	3 787	803	221	183	41	9	4	2
296	SONST. ERNÄHRUNGSGEWERBE (OH. H. V. FUTTERMITTELN)	7 877	3 252	659	614	66	16	14	9
297	H. V. FUTTERMITTELN	987	193	83	67	19	4	2	2
299	TABAKVERARBEITUNG	1 330	665	113	104	15	1	1	1
28/29	ERNÄHRUNGSGEWERBE, TABAKVERARBEITUNG	117 973	51 527	17 710	13 949	11 594	1 423	4 420	3 469
2	VERARB. GEWERBE	1 702 106	513 423	142 574	112 494	59 034	9 062	13 654	10 189
	BAU- u. BEREICH								

300	HOCH- u. TIEFBAU	135 284	9 233	4 374	2 780	4 598	298	736	583
302	SPEZIALBAU	7 373	866	455	264	609	47	122	89
305	STUKKATEURGEWERBE, GIPSEREI, VERPUTZEREI	17 704	1 871	933	650	1 885	63	349	298
308	ZIMMEREI, DACHDECKEREI	22 505	2 458	1 401	883	2 489	82	496	395
30	BAUHAUPTGEWERBE	182 866	14 428	7 163	4 577	9 581	490	1 703	1 365
310	BAUINSTALLATION	74 142	12 240	5 845	4 037	8 675	335	2 029	1 702

nach Stellung im Betrieb und Wirtschaftszweigen

Beschäftigten sind				Von den Arbeitnehmern sind								Nr. der Systematik
Arbeitnehmer ²¹⁾				Beamte ²⁹⁾ und Angestellte		Facharbeiter, Gesellen		sonstige Arbeiter		Auszubildende ²⁶⁾		
zusammen	weiblich	darunter Ausländer ²⁵⁾		zusammen	weiblich	zusammen	weiblich	zusammen	weiblich	zusammen	weiblich	
		zusammen	weiblich									
22 613	8 760	3 998	1 616	5 451	2 087	4 629	400	11 728	6 016	805	257	265
46 768	16 518	3 118	860	14 904	6 233	15 111	2 067	13 957	7 068	2 796	1 150	268
228	77	10	3	54	34	91	9	52	19	31	15	269
153 216	42 582	16 445	4 217	38 083	15 444	52 398	3 788	51 647	20 881	11 088	2 469	26
2 156	721	785	259	445	144	330	38	1 324	528	57	11	270
3 856	2 626	508	336	844	426	617	290	2 233	1 812	162	98	271
8 289	4 996	1 596	993	1 983	887	2 745	1 556	3 184	2 336	377	217	272
65 787	36 068	15 011	6 740	15 114	6 632	9 821	4 297	38 348	23 886	2 504	1 253	275
46 209	36 605	5 747	4 600	9 526	5 685	10 705	8 337	23 189	20 350	2 789	2 233	276
585	265	76	4	179	131	222	14	137	102	47	18	279
126 882	81 281	23 723	12 932	28 091	13 905	24 440	14 532	68 415	49 014	5 936	3 830	27
1 481	418	55	12	538	228	428	34	445	140	70	16	281
-	-	-	-	-	-	-	-	-	-	-	-	282
1 950	854	306	173	636	201	249	8	1 018	627	47	18	283
32 641	17 887	1 571	698	8 661	7 210	9 630	2 232	6 317	4 339	8 033	4 106	284
554	166	49	44	102	39	229	-	171	122	52	5	285
2 783	1 161	537	270	664	297	556	128	1 501	705	62	31	286
5 101	3 100	1 033	770	1 235	459	640	101	3 119	2 498	107	42	287
4 152	1 210	483	121	1 422	560	770	14	1 719	518	241	118	288
891	118	24	6	257	65	124	-	485	46	25	7	289
27 722	14 445	1 372	773	8 122	6 418	8 690	1 590	5 748	3 902	5 162	2 535	291
31	21	3	1	6	2	3	-	22	19	-	-	292
7 227	1 038	347	33	2 509	645	3 006	53	1 442	283	270	57	293
3 607	1 348	174	74	1 471	661	597	31	1 350	588	189	68	294
3 742	792	481	119	953	290	793	3	1 952	480	44	19	295
7 797	3 227	576	336	3 112	1 016	913	66	3 513	2 026	259	119	296
966	187	41	2	351	110	325	15	260	50	30	12	297
1 314	663	137	106	380	112	95	12	810	523	29	16	299
101 959	46 635	7 189	3 538	30 419	18 313	27 048	4 287	29 872	16 866	14 620	7 169	28/29
1 629 418	494 172	230 611	68 859	491 522	170 716	459 882	41 372	578 922	254 986	99 092	27 098	2
129 950	8 352	27 738	139	22 749	7 017	68 989	172	31 759	729	6 453	434	300
6 642	730	1 404	26	1 608	600	3 202	13	1 593	82	239	35	302
15 470	1 510	1 811	10	2 138	1 235	9 643	112	2 085	106	1 604	57	305
19 520	1 981	1 310	22	3 121	1 676	10 548	41	3 135	185	2 716	79	308
171 582	12 573	32 263	197	29 616	10 528	92 382	338	38 572	1 102	11 012	605	30
63 438	10 203	3 427	96	15 859	8 266	34 002	238	3 827	950	9 750	749	310

05 Beschäftigte in Arbeitsstätten in Baden-Württemberg am 25. Mai 1987

Nr. der Systematik	Wirtschaftszweig	Beschäftigte				Von den			
		insgesamt	und zwar			tätige Inhaber		unbezahlt mithelfende Familienangehörige	
			weiblich	Teilzeitbeschäftigte ²⁴⁾		zusammen	weiblich	zusammen	weiblich
				zusammen	weiblich				
316	AUSBAU-GEWERBE (OH. BAUINSTALLATION)	51 768	8 308	4 619	3 010	9 419	281	1 769	1 466
31	AUSBAU-GEWERBE	125 910	20 548	10 464	7 047	18 094	616	3 798	3 168
3	BAU-GEWERBE	308 776	34 976	17 627	11 624	27 675	1 106	5 501	4 533
	HANDEL -----								
401	GH. M. GETREIDE, FUTTER- U. DUENGMITTELN, TIEREN	9 852	2 989	2 094	1 149	1 124	171	401	262
402	GH. M. TEXTIL. ROHSTOFFEN U. HALBWAREN, HAEUTEN USW	1 161	561	255	196	97	12	13	11
404	GH. M. TECHN. CHEMIKALIEN, ROHDROGEN, KAUTSCHUK	2 503	858	272	193	101	21	23	13
405	GH. M. FEST. BRENNSTOFFEN, MINERALOELERZEUGNISSEN	3 579	985	433	301	209	34	59	30
406	GH. M. ERZEN, STAHL, NE-METALLEN USW	7 723	2 160	645	558	133	27	14	10
407	GH. M. HOLZ, BAUSTOFFEN, INSTALLATIONSBEDARF	19 871	5 459	1 897	1 432	1 087	194	236	156
408	GH. M. ALTMATERIAL, RESTSTOFFEN	4 049	800	492	255	561	81	137	79
411	GH. M. NAHRUNGSMITTELN, GETRAENKEN, TABAKWAREN	29 999	9 834	5 306	3 715	2 342	476	745	474
412	GH. M. TEXTILIEN, BEKLEI- DUNG, SCHUHEN, LEDERWAREN	10 540	5 632	2 020	1 702	974	258	210	143
413	GH. M. METALLWAREN, EIN- RICHTUNGS-GEGENSTAENDEN	31 696	10 412	3 752	2 925	1 649	351	382	239
414	GH. M. FEINMECH. U. OPT. ERZEUGN., SCHMUCK USW	6 001	3 078	1 033	826	748	182	132	77
416	GH. M. FAHRZEUGEN, MASCHINEN, TECHN. BEDARF	35 920	10 228	3 801	2 822	1 930	316	414	258
418	GH. M. PHARMAZEUT., KOSMET. U. AE. ERZEUGNISSEN	13 482	6 944	2 711	2 237	576	184	105	63
419	GH. M. PAP., DRUCKERZEUGN., WAREN VERSCH. ART, OAS	10 656	4 978	2 244	1 705	583	146	100	66
40/41	GROSSHANDEL	187 032	64 918	26 955	20 016	12 114	2 453	2 971	1 881
421	V. V. LANDW. GRUNDSTF., TIEREN, TEXTIL. ROHSTF. USW	405	142	133	68	190	29	40	26
422	V. V. TECHN. CHEMIKAL., ER- ZEN, HOLZ, BAUSTOFFEN USW	2 551	975	535	394	1 178	170	225	167
423	V. V. NAHRUNGSMITTELN, GETRAENKEN, TABAKWAREN	1 841	747	400	302	717	125	147	114
424	V. V. TEXTILIEN, BEKLEI- DUNG, SCHUHEN, LEDERWAREN	3 255	1 456	766	634	1 555	249	263	208
425	V. V. METALLWAREN, EIN- RICHTUNGS-GEGENSTAENDEN	4 103	1 537	893	653	1 771	289	324	229
426	V. V. FEINMECH. U. OPT. ERZEUGN., SCHMUCK USW	784	308	178	128	388	55	63	52
427	V. V. FAHRZEUGEN, MA- SCHINEN, TECHN. BEDARF	7 461	2 698	1 665	1 175	2 509	345	518	351
428	V. V. SONST. WAREN, WAREN VERSCH. ART, OAS	3 658	1 755	857	657	1 678	453	255	175
429	VERSANDHANDELSVERTRETUNG	3 841	2 718	1 062	806	2 328	1 692	390	207
42	HANDELSVERMITTLUNG	27 899	12 336	6 489	4 817	12 314	3 407	2 225	1 529
431	EH. M. NAHRUNGSMITTELN, GETRAENKEN, TABAKWAREN	89 045	63 809	33 355	29 104	13 014	6 213	5 251	3 221
432	EH. M. TEXTILIEN, BEKLEI- DUNG, SCHUHEN, LEDERWAREN	70 788	54 764	26 095	23 631	11 408	6 168	2 443	1 655
433	EH. M. EINR. GEGENSTAENDEN (OH. ELEKTROTECHN. USW)	28 625	14 019	6 615	5 068	5 891	2 390	1 494	936

nach Stellung im Betrieb und Wirtschaftszweigen

Beschäftigten sind				Von den Arbeitnehmern sind								Nr. der Systematik
Arbeitnehmer ²¹⁾				Beamte ²⁹⁾ und Angestellte		Facharbeiter, Gesellen		sonstige Arbeiter		Auszubildende ²⁶⁾		
zusammen	weiblich	darunter Ausländer ²⁵⁾		zusammen	weiblich	zusammen	weiblich	zusammen	weiblich	zusammen	weiblich	
		zusammen	weiblich									
40 580	6 561	3 098	87	7 919	4 595	23 044	509	4 118	841	5 499	616	316
104 018	16 764	6 525	183	23 778	12 861	57 046	747	7 945	1 791	15 249	1 365	31
275 600	29 337	38 788	380	53 394	23 389	149 428	1 085	46 517	2 893	26 261	1 970	3
8 327	2 556	173	47	4 599	1 647	883	101	2 315	603	530	205	401
1 051	538	92	38	574	290	28	12	428	221	21	15	402
2 379	824	124	24	1 716	684	173	3	415	94	75	43	404
3 311	921	70	10	1 939	765	656	3	539	71	177	82	405
7 576	2 123	678	58	4 671	1 796	658	7	1 814	132	433	188	406
18 548	5 109	660	71	11 035	4 029	2 745	45	3 437	502	1 331	533	407
3 351	640	464	53	1 003	386	341	8	1 918	224	89	22	408
26 912	8 884	1 342	349	14 133	5 817	2 605	159	9 273	2 482	901	426	411
9 356	5 231	546	258	6 186	3 466	641	220	2 092	1 317	437	228	412
29 665	9 822	1 083	288	21 128	7 514	2 422	184	4 302	1 360	1 813	764	413
5 121	2 819	195	88	3 678	1 981	370	129	828	565	245	144	414
33 576	9 654	1 173	223	23 449	7 930	4 560	150	3 544	975	2 023	599	416
12 801	6 697	358	179	8 805	4 390	679	172	2 836	1 855	481	280	418
9 973	4 766	404	157	6 111	2 874	495	101	2 812	1 487	555	304	419
171 947	60 584	7 362	1 843	109 027	43 569	17 256	1 294	36 553	11 888	9 111	3 833	40/41
175	87	2	2	121	73	2	–	49	13	3	1	421
1 148	638	22	5	942	554	16	1	170	73	20	10	422
977	508	41	11	799	420	12	2	154	80	12	6	423
1 437	999	29	20	1 261	873	5	3	147	108	24	15	424
2 008	1 019	61	21	1 699	893	49	7	239	109	21	10	425
333	201	14	5	267	163	2	–	58	33	6	5	426
4 434	2 002	123	36	3 412	1 674	333	3	551	278	138	47	427
1 725	1 127	45	35	1 462	972	15	2	231	144	17	9	428
1 123	819	29	21	739	537	30	19	334	250	20	13	429
13 360	7 400	366	156	10 702	6 159	464	37	1 933	1 088	261	116	42
70 780	54 375	2 570	1 773	50 369	40 625	2 839	1 343	10 839	7 219	6 733	5 188	431
56 937	46 941	1 464	1 061	43 150	36 248	2 854	1 742	6 237	5 196	4 696	3 755	432
21 240	10 693	701	268	13 779	8 085	2 869	223	3 029	1 481	1 563	904	433

05 Beschäftigte in Arbeitsstätten in Baden-Württemberg am 25. Mai 1987

Nr. der Systematik	Wirtschaftszweig	Beschäftigte				Von den			
		insgesamt	und zwar			tätige Inhaber		unbezahlt mithelfende Familienangehörige	
			weiblich	Teilzeitbeschäftigte ²⁴⁾		zusammen	weiblich	zusammen	weiblich
				zusammen	weiblich				
434	EH. M. ELEKTROTECHN. ERZEUGN., MUSIKINSTRUM. USW	16 149	5 476	2 662	1 735	3 336	559	823	580
435	EH. M. PAPIERW., DRUCK-ERZEUGNISSEN, BÜEROMASCH.	21 368	11 997	5 605	4 439	3 845	1 613	989	563
436	EH. M. PHARMAZEUT., KOSMET. U. MEDIZIN. ERZEUGN. USW	28 586	22 163	9 195	8 200	4 638	1 804	512	342
437	EH. M. KRAFT-U. SCHMIERSTOFFEN (TANKSTELLEN)	7 240	2 507	2 184	850	1 684	292	581	382
438	EH. M. FAHRZEUGEN, FAHRZEUGTEILEN U. -REIFEN	41 540	8 343	3 629	2 244	4 458	598	1 023	655
439	EH. M. SONST. WAREN, WAREN VERSCH. ART	78 604	52 283	23 836	20 679	9 277	3 682	2 768	1 773
43	EINZELHANDEL	381 945	235 361	113 176	95 950	57 551	23 319	15 884	10 107
4	HANDEL	596 876	312 615	146 620	120 783	81 979	29 179	21 080	13 517
VERKEHR UND NACHRICHTENUEBERMITTLUNG									
511	EISENBAHNEN	38 666	2 649	478	438	1	-	-	-
512	STRASSENVERKEHR, PARK-PLAETZE U. -HAUSER	43 122	8 865	7 720	3 133	8 578	1 292	2 227	1 607
513	BINNENSCHIFFFAHRT, -WASSERSTRASSEN, -HAEFEN	1 117	250	79	57	152	21	54	45
514	SEE-U. KUESTENSCHIFFFAHRT, SEEHAEFEN	-	-	-	-	-	-	-	-
515	LUFTFAHRT, FLUGPLAETZE	1 910	533	231	113	13	1	1	1
516	TRANSPORT I. ROHR-LEITUNGEN	156	8	48	8	-	-	-	-
517	DEUTSCHE BUNDESPOST 8)	81 691	31 838	13 520	12 976	-	-	-	-
51	VERKEHR, NACHR. UEBERMITTLG. (OH. SPED. USW) 8)	166 662	44 143	22 076	16 725	8 744	1 314	2 282	1 653
551	SPEDITION, LAGEREI	36 822	8 436	2 870	1 892	928	132	164	111
555	VERKEHRSVERMITTLUNG	5 951	3 780	992	769	811	285	198	121
55	SPEDITION, LAGEREI, VERKEHRSVERMITTLUNG	42 773	12 216	3 862	2 661	1 739	417	362	232
5	VERKEHR, NACHRICHTENUEBERMITTLUNG 8)	209 435	56 359	25 938	19 386	10 483	1 731	2 644	1 885
KREDITINSTITUTE UND VERSICHERUNGSGEWERBE									
600	DEUTSCHE BUNDESBANK	1 817	763	172	171	-	-	-	-
601	KREDITBANKEN	17 266	9 154	1 850	1 801	15	1	-	-
602	SPARKASSENWESEN (OH. POST-U. BAUSPARKASSEN)	38 563	22 940	8 021	7 249	39	29	2	2
603	GENOSSENSCHAFTL. KREDITINSTITUTE	31 485	17 392	6 478	5 524	11	3	-	-
604	REALKREDITINSTITUTE	1 369	695	86	83	-	-	-	-
605	TEILZAHLUNGSKREDITINSTITUTE	460	262	35	32	8	2	2	2
606	KREDITINSTITUTE M. SONDERAUFGABEN	148	77	23	21	-	-	-	-
608	BAUSPARKASSEN	9 916	5 276	1 301	1 275	43	2	5	4
609	SONST. KREDITINSTITUTE	5	4	4	4	-	-	-	-
60	KREDITINSTITUTE 9)	101 029	56 563	17 970	16 160	116	37	9	8
611	LEBENSVERSICHERUNG, PENSIONS-U. STERBEKASSEN	16 663	6 477	1 154	1 097	11	1	1	1
612	KRANKENVERSICHERUNG	3 122	1 330	217	209	5	1	1	-
614	SCHADEN-U. UNFALLVERSICHERUNG	7 307	2 903	577	527	15	1	3	3

nach Stellung im Betrieb und Wirtschaftszweigen

Beschäftigten sind				Von den Arbeitnehmern sind								Nr. der Systematik
Arbeitnehmer ²¹⁾				Beamte ²³⁾ und Angestellte		Facharbeiter, Gesellen		sonstige Arbeiter		Auszubildende ²⁶⁾		
zusammen	weiblich	darunter Ausländer ²⁵⁾		zusammen	weiblich	zusammen	weiblich	zusammen	weiblich	zusammen	weiblich	
		zusammen	weiblich									
11 990	4 337	348	84	7 130	3 302	2 168	70	1 031	508	1 661	457	434
16 534	9 821	273	118	12 718	7 637	680	119	1 616	1 049	1 520	1 016	435
23 436	20 017	635	554	18 285	15 731	492	202	1 846	1 573	2 813	2 511	436
4 975	1 833	265	43	1 770	1 118	956	87	2 024	589	225	39	437
36 059	7 090	1 958	160	15 265	5 168	11 551	93	3 436	922	5 807	907	438
66 559	46 828	2 443	1 586	44 747	32 955	5 020	2 613	9 886	6 291	6 906	4 969	439
308 510	201 935	10 657	5 647	207 213	150 869	29 429	6 492	39 944	24 828	31 924	19 746	43
493 817	269 919	18 385	7 646	326 942	200 597	47 149	7 823	78 430	37 804	41 296	23 695	4
38 665	2 649	2 560	158	22 703	1 189	5 158	16	8 728	929	2 076	515	511
32 317	5 966	1 990	137	9 101	3 842	7 945	264	14 865	1 697	406	163	512
911	184	33	7	401	136	181	19	311	22	18	7	513
-	-	-	-	-	-	-	-	-	-	-	-	514
1 896	531	106	35	1 173	514	607	-	79	6	37	11	515
156	8	10	-	33	4	63	-	60	4	-	-	516
81 691	31 838	1 575	382	51 786	16 364	16 575	7 019	8 779	7 554	4 551	901	517
155 636	41 176	6 274	719	85 197	22 049	30 529	7 318	32 822	10 212	7 088	1 597	51
35 730	8 193	2 793	405	13 856	5 760	6 449	238	13 545	1 439	1 880	756	551
4 942	3 374	239	120	3 720	2 608	144	40	358	161	720	565	555
40 672	11 567	3 032	525	17 576	8 368	6 593	278	13 903	1 600	2 600	1 321	55
196 308	52 743	9 306	1 244	102 773	30 417	37 122	7 596	46 725	11 812	9 688	2 918	5
1 817	763	21	14	1 653	623	1	-	109	103	54	37	600
17 251	9 153	311	208	14 888	7 949	228	102	224	131	1 911	971	601
38 522	22 909	390	303	30 931	17 438	149	55	4 115	3 570	3 327	1 846	602
31 474	17 389	240	171	25 414	13 582	119	33	2 618	2 030	3 323	1 744	603
1 369	695	14	10	1 201	591	-	-	80	42	88	62	604
450	258	9	7	438	249	2	-	8	8	2	1	605
148	77	-	-	139	71	-	-	3	3	6	3	606
9 868	5 270	159	101	8 764	4 632	492	265	241	146	371	227	608
5	4	-	-	4	3	-	-	1	1	-	-	609
100 904	56 518	1 144	814	83 432	45 138	991	455	7 399	6 034	9 082	4 891	60
16 651	6 475	290	183	14 824	5 606	30	3	628	375	1 169	491	611
3 116	1 329	31	22	2 768	1 156	14	-	121	100	213	73	612
7 289	2 899	84	53	6 610	2 589	31	2	225	144	423	164	614

05 Beschäftigte in Arbeitsstätten in Baden-Württemberg am 25. Mai 1987

Nr. der Systematik	Wirtschaftszweig	Beschäftigte				Von den			
		insgesamt	und zwar			tätige Inhaber		unbezahlt mithelfende Familienangehörige	
			weiblich	Teilzeitbeschäftigte ²⁴⁾		zusammen	weiblich	zusammen	weiblich
				zusammen	weiblich				
616	RUECKVERSICHERUNG	63	23	1	1	-	-	-	-
61	VERSICHERUNGSGEWERBE	27 155	10 733	1 949	1 834	31	3	5	4
651	FINANZIERUNGS-LEASING	318	147	26	21	16	1	2	1
653	LEIHHAUSER	45	28	10	8	8	4	2	-
655	EFFEKTENBOERSEN, V.V.BANKGESCHAEFTEN	5 098	2 041	1 382	1 029	2 606	372	336	262
657	V.V.VERSICHERUNGEN	20 232	8 055	5 296	3 938	10 281	1 418	1 480	1 160
65	M.D.KREDIT-U.VERS.GE- WERBE VERB.TAETIGKEITEN	25 693	10 271	6 714	4 996	12 911	1 795	1 820	1 423
6	KREDITINSTITUTE, VERSICHERUNGSGEWERBE 9)	153 877	77 567	26 633	22 990	13 058	1 835	1 834	1 435
DIENSTLEISTUNGEN, SOWEIT VON UNTERNEHMEN UND FREIEN BERUFEN ERBRACHT									
711	BEHERBERGUNGSGEWERBE 10)	45 799	29 328	9 729	8 017	6 997	3 346	3 484	2 335
713	GASTSTAETTENGEWERBE	96 949	55 280	30 160	20 990	25 402	10 032	14 087	8 925
715	KANTINEN	2 882	1 866	1 032	752	402	151	138	94
717	SCHLAF-U.SPEISEWAGEN- BETRIEBE	205	38	47	9	1	1	-	-
71	GASTGEWERBE 10)	145 835	86 512	40 968	29 768	32 802	13 530	17 709	11 354
721	WOHNHEIME (OH.WOHNHEIME F.BEHINDERTE)	2 010	1 578	385	338	116	76	45	26
723	HEIME F.SAEUGLINGE, KINDER U.JUGENDLICHE	194	155	47	43	17	8	2	2
725	EINR.2.EINGLIEDERUNG U. PFLEGE BEHINDERTER U.AE.	2 376	1 244	274	236	5	2	1	-
727	ALTENPFLEGE-U. -KRANKENHEIME	2 924	2 440	545	490	122	72	41	20
728	TAGESHEIME	120	93	27	15	8	6	1	1
72	HEIME (OH.FREMDEN-, ERHOLUNGS-U.FERIENHEIME)	7 624	5 510	1 278	1 122	268	164	90	49
731	WAESCHEREI,REINIGUNG	14 214	11 221	5 957	5 442	2 606	1 735	731	452
735	FRISEUR-U.SONST.KOERPER- PFLEGEGERWERBE	36 850	29 632	5 702	5 048	10 430	6 492	1 260	940
739	SONST.PERSOENL.DIENST- LEISTUNGEN	6 069	3 060	2 133	1 350	1 918	679	349	220
73	WAESCH.,KOERPERPFLG.U.A. PERSOENL.DIENSTLEISTG.	57 133	43 913	13 792	11 840	14 954	8 906	2 340	1 612
741	GEBAEUDEREINIGUNG U.AE. (OH.FASSADEN)	70 712	46 630	55 912	40 328	2 144	327	399	279
745	ABFALL-U.ABWASSERBESEI- TG.,SONST.HYGIEN.EINR.	3 923	507	436	157	248	39	60	38
74	GEBAEUDEREINIG.,ABFALL- BESEITG.U.A.HYGIEN.EINR.	74 635	47 137	56 348	40 485	2 392	366	459	317
751	WISSENSCHAFT,FORSCHUNG, UNTERRICHT	29 520	11 592	6 024	3 930	4 352	1 063	771	605
755	KULTUR,KUNST,SPORT, UNTERHALTUNG	24 858	10 453	6 681	3 785	7 441	2 138	1 741	1 033
75	BILDUNG,WISSENSCH.,KUL- TUR,SPORT,UNTERHALTG.	54 378	22 045	12 705	7 715	11 793	3 201	2 512	1 638
760	VERLAGSGEWERBE	29 044	16 270	12 539	8 395	845	216	176	99
76	VERLAGSGEWERBE	29 044	16 270	12 539	8 395	845	216	176	99
771	GESUNDHEITSWESEN	109 009	81 370	29 159	25 909	21 967	6 550	2 508	1 987
774	VETERINAERWESEN	2 074	1 172	594	474	703	113	198	161
77	GESUNDHEITS-U.VETERI- NAERWESEN	111 083	82 542	29 753	26 383	22 670	6 663	2 706	2 148
781	RECHTS-U.STEUERBERATUNG, WIRTSCHAFTSPRUEFUNG USW	54 715	32 471	14 473	11 926	12 441	1 870	986	763

nach Stellung im Betrieb und Wirtschaftszweigen

Beschäftigten sind				Von den Arbeitnehmern sind								Nr. der Systematik
Arbeitnehmer ²¹⁾				Beamte ²⁹⁾ und Angestellte		Facharbeiter, Gesellen		sonstige Arbeiter		Auszubildende ²⁸⁾		
zusammen	weiblich	darunter Ausländer ²⁵⁾		zusammen	weiblich	zusammen	weiblich	zusammen	weiblich	zusammen	weiblich	
		zusammen	weiblich									
63	23	1	1	62	22	-	-	-	-	1	1	616
27 119	10 726	406	259	24 264	9 373	75	5	974	619	1 806	729	61
300	145	2	1	298	144	-	-	-	-	2	1	651
35	24	3	2	28	20	-	-	6	4	1	-	653
2 156	1 407	69	38	1 802	1 203	6	4	295	168	53	32	655
8 471	5 477	112	76	7 343	4 783	19	10	749	514	360	170	657
10 962	7 053	186	117	9 471	6 150	25	14	1 050	686	416	203	65
138 985	74 297	1 736	1 190	117 167	60 661	1 091	474	9 423	7 339	11 304	5 823	6
35 318	23 647	3 392	2 176	8 815	6 021	8 079	4 197	11 079	8 912	7 345	4 517	711
57 460	36 323	9 433	4 624	18 069	11 323	7 156	3 543	29 123	19 847	3 112	1 610	713
2 342	1 621	243	197	491	323	409	170	1 424	1 117	18	11	715
204	37	91	11	23	6	-	-	181	31	-	-	717
95 324	61 628	13 159	7 008	27 398	17 673	15 644	7 910	41 807	29 907	10 475	6 138	71
1 849	1 476	105	76	1 058	833	139	99	530	440	122	104	721
175	145	5	5	126	105	2	2	29	25	18	13	723
2 370	1 242	48	27	1 139	625	28	9	993	472	210	136	725
2 761	2 348	154	135	1 585	1 330	189	151	769	675	218	192	727
111	86	3	2	82	63	-	-	20	14	9	9	728
7 266	5 297	315	245	3 990	2 956	358	261	2 341	1 626	577	454	72
10 877	9 034	1 401	1 129	2 061	1 578	632	415	8 038	6 935	146	106	731
25 160	22 200	2 321	1 939	4 522	3 905	10 978	9 616	1 351	1 187	8 309	7 492	735
3 802	2 161	314	241	1 332	748	349	124	1 807	1 112	314	177	739
39 839	33 395	4 036	3 309	7 915	6 231	11 959	10 155	11 196	9 234	8 769	7 775	73
68 169	46 024	23 278	14 716	2 948	1 625	3 339	861	61 419	43 457	463	81	741
3 615	430	458	19	644	299	774	11	2 164	105	33	15	745
71 784	46 454	23 736	14 735	3 592	1 924	4 113	872	63 583	43 562	496	96	74
24 397	9 924	1 199	490	16 291	7 126	1 640	122	2 711	1 575	3 755	1 101	751
15 676	7 282	642	289	9 109	4 177	1 037	233	4 976	2 587	554	285	755
40 073	17 206	1 841	779	25 400	11 303	2 677	355	7 687	4 162	4 309	1 386	75
28 023	15 955	624	287	13 923	7 854	1 041	237	12 308	7 431	751	433	760
28 023	15 955	624	287	13 923	7 854	1 041	237	12 308	7 431	751	433	76
84 534	72 833	3 489	2 935	58 699	50 363	2 033	1 225	12 268	10 702	11 534	10 543	771
1 173	898	23	16	748	560	14	7	212	161	199	170	774
85 707	73 731	3 512	2 951	59 447	50 923	2 047	1 232	12 480	10 863	11 733	10 713	77
41 288	29 838	548	394	32 881	23 199	533	354	2 369	1 816	5 505	4 469	781

05 Beschäftigte in Arbeitsstätten in Baden-Württemberg am 25. Mai 1987

Nr. der Systematik	Wirtschaftszweig	Beschäftigte				Von den			
		insgesamt	und zwar			tätige Inhaber		unbezahlt mithelfende Familienangehörige	
			weiblich	Teilzeitbeschäftigte ²⁴⁾		zusammen	weiblich	zusammen	weiblich
				zusammen	weiblich				
784	TECHN.BERATUNG U.PLANUNG	59 484	19 504	10 594	7 627	13 696	992	2 593	2 096
787	WERBUNG	22 878	11 106	10 421	6 050	4 491	1 353	625	425
789	Dienstleistungen f. Unternehmen, ang.	71 513	27 151	11 220	7 395	7 363	2 724	1 030	613
78	Dienstleistungen f. Unternehmen	208 590	90 232	46 708	32 998	37 991	6 939	5 234	3 897
791	Vermietg.Bewegl.Sachen (oh.Buecher u.Ae., Filme)	6 795	2 627	1 269	675	1 888	574	469	248
794	Grundstuecks-U.Wohnungs-wesen	21 738	9 307	5 300	3 452	4 788	1 255	732	480
797	Beteiligungsgesellschaften	908	301	135	79	37	7	2	2
799	Sonst.Dienstleistungen, ang.	277	202	38	25	35	10	4	2
79	Dienstleistungen, ang.	29 718	12 437	6 742	4 231	6 748	1 846	1 207	732
7	Dienstleistg.v.Unternehmen u.fr.Berufen 10)	718 040	406 598	220 833	162 937	130 463	41 831	32 433	21 846
ORGANISATIONEN OHNE ERWERBSZWECK									
811	Christl.Kirchen, Rel.u. Weltansch. Vereinig. *)	27 519	15 344	15 984	11 069	-	-	-	-
812	Org.d.fr.Wohlfahrts-pflege u.Jugendhilfe *)	10 928	6 249	2 792	2 308	-	-	-	-
813	Org.d.Bildg., Wissensch., Forschg.u.Kultur *)	2 909	1 367	640	449	-	-	-	-
814	Org.d.Sports u.Gesundheitswesens *)	1 781	857	675	415	-	-	-	-
815	Gewerkschaften *)	1 532	883	319	301	-	-	-	-
816	Kommun.spitzen-u.Regionalverbaende usw *)	630	335	76	74	-	-	-	-
817	Parteien, Sonst.Org., Nicht f.Untern.taetig *)	1 453	912	519	405	-	-	-	-
81	Org.oh.Erwerbszweck, Nicht f.Untern.taetig *)	46 752	25 947	21 005	15 021	-	-	-	-
831	Arbeitgeberverbaende *)	174	95	45	38	-	-	-	-
834	Wirtschaftsverbaende, Berufsorg. *)	2 831	1 424	635	523	-	-	-	-
837	Oeff.-rechtl.Wirtsch.-u.Berufsvertr. *)	3 425	2 417	558	516	-	-	-	-
83	Org.oh.Erwerbszweck, f.Unternehmen taetig *)	6 430	3 936	1 238	1 077	-	-	-	-
8.. 5-9	Best.Einr.v.Org.oh.Erwerbszweck	108 742	81 364	27 105	23 577	-	-	-	-
89	Best.Einr.v.Org.oh.Erwerbszweck	108 742	81 364	27 105	23 577	-	-	-	-
8	Org.oh.Erwerbszweck 13)	161 924	111 247	49 348	39 675	-	-	-	-
GEBIETSKOERPERSCHAFTEN UND SOZIALVERSICHERUNG									
900-907	Gebietskoerperschaften & 14)	240 790	90 147	31 482	26 983	-	-	-	-
908	Abfall-u.Abwasserbeseitg., Sonst.Hygien.Einr.	5 095	367	493	205	-	-	-	-
909	Versch.Kommun.Einrichtungen	18 685	2 167	2 804	1 584	-	-	-	-
90. 5-9	Best.Einr.v.Gebietskoerperschaften	281 474	168 539	59 955	48 198	-	-	-	-
90	Gebietskoerperschaften	546 044	261 220	94 734	76 970	-	-	-	-
981	Gesetzl.Rentenversicherung, Zusatzversorgung +)	5 825	3 054	566	503	-	-	-	-

nach Stellung im Betrieb und Wirtschaftszweigen

Beschäftigten sind				Von den Arbeitnehmern sind								Nr. der Systematik
Arbeitnehmer ²¹⁾				Beamte ²⁰⁾ und Angestellte		Facharbeiter, Gesellen		sonstige Arbeiter		Auszubildende ²⁶⁾		
zusammen	weiblich	darunter Ausländer ²⁵⁾		zusammen	weiblich	zusammen	weiblich	zusammen	weiblich	zusammen	weiblich	
		zusammen	weiblich									
43 195	16 416	1 254	362	36 417	13 619	1 610	160	2 683	1 489	2 485	1 148	784
17 762	9 328	663	313	7 274	3 816	686	200	9 069	4 897	733	415	787
63 120	23 814	3 098	1 061	43 412	18 137	5 687	664	11 985	4 038	2 036	975	789
165 365	79 396	5 563	2 130	119 984	58 771	8 516	1 378	26 106	12 240	10 759	7 007	78
4 438	1 805	378	258	2 281	955	510	39	1 558	768	89	43	791
16 218	7 572	343	145	12 836	6 157	674	40	2 199	1 027	509	348	794
869	292	16	11	787	256	8	3	63	27	11	6	797
238	190	2	–	61	41	1	–	175	148	1	1	799
21 763	9 859	739	414	15 965	7 409	1 193	82	3 995	1 970	610	398	79
555 144	342 921	53 525	31 858	277 614	165 044	47 548	22 482	181 503	120 995	48 479	34 400	7
27 519	15 344	462	286	20 496	10 822	410	150	6 188	4 068	425	304	811
10 928	6 249	385	188	8 416	4 914	189	48	1 367	865	956	422	812
2 909	1 367	154	105	2 317	1 024	34	10	433	276	125	57	813
1 781	857	48	12	1 285	644	82	18	355	153	59	42	814
1 532	883	33	24	1 426	804	11	–	89	76	6	3	815
630	335	4	3	591	304	2	–	15	12	22	19	816
1 453	912	31	19	1 289	811	43	30	90	46	31	25	817
46 752	25 947	1 117	637	35 820	19 323	771	256	8 537	5 496	1 624	872	81
174	95	2	2	160	83	–	–	13	11	1	1	831
2 831	1 424	34	25	2 554	1 247	58	26	166	107	53	44	834
3 425	2 417	78	67	3 141	2 196	6	1	182	145	96	75	837
6 430	3 936	114	94	5 855	3 526	64	27	361	263	150	120	83
108 742	81 364	5 063	4 247	72 444	52 948	4 334	2 483	19 591	16 067	12 373	9 866	8... 5–9
108 742	81 364	5 063	4 247	72 444	52 948	4 334	2 483	19 591	16 067	12 373	9 866	89
161 924	111 247	6 294	4 978	114 119	75 797	5 169	2 766	28 489	21 826	14 147	10 858	8
240 790	90 147	6 773	2 444	181 905	70 372	19 842	741	31 102	13 988	7 941	5 046	900–907
5 095	367	514	10	852	145	1 392	11	2 714	200	137	11	908
18 685	2 167	1 101	67	2 054	326	6 845	122	9 462	1 640	324	79	909
281 474	168 539	10 625	7 746	223 534	123 807	7 118	1 813	36 641	31 267	14 181	11 652	90. 5–9
546 044	261 220	19 013	10 267	408 345	194 650	35 197	2 687	79 919	47 095	22 583	16 788	90
5 825	3 054	54	44	5 312	2 724	101	32	194	142	218	156	981

05 Beschäftigte in Arbeitsstätten in Baden-Württemberg am 25. Mai 1987

Nr. der Systematik	Wirtschaftszweig	Beschäftigte				Von den			
		insgesamt	und zwar			tätige Inhaber		unbezahlt mithelfende Familienangehörige	
			weiblich	Teilzeitbeschäftigte ²⁴⁾		zusammen	weiblich	zusammen	weiblich
				zusammen	weiblich				
982	GESETZL. KRANKEN-VERSICHERUNG +)	13 964	8 083	1 510	1 449	-	-	-	-
984	KNAPPSCHAFTS-VERSICHERUNG +)	117	95	12	12	-	-	-	-
986	GESETZL. UNFALL-VERSICHERUNG +)	3 448	1 680	343	330	-	-	-	-
989	ARBEITSFOERDERUNG +)	8 922	5 073	1 414	1 404	-	-	-	-
98. 5-9	BEST. EINR. D. SOZIALVERS., ARBEITSFOERDERUNG	6 410	4 741	915	878	-	-	-	-
98	SOZIALVERSICHERUNG, ARBEITSFOERDERUNG	38 686	22 726	4 760	4 576	-	-	-	-
9	GEBIETSKOERPERSCHAFTEN, SOZIALVERSICHERUNG 15)	584 730	283 946	99 494	81 546	-	-	-	-
0 - 9	I N S G E S A M T	4 496 168	1 811 848	736 278	576 146	328 317	86 035	79 652	55 124

nach Stellung im Betrieb und Wirtschaftszweigen

Beschäftigten sind				Von den Arbeitnehmern sind								Nr. der Systematik
Arbeitnehmer ²¹⁾				Beamte ²⁹⁾ und Angestellte		Facharbeiter, Gesellen		sonstige Arbeiter		Auszubildende ²⁸⁾		
zusammen	weiblich	darunter Ausländer ²⁵⁾		zusammen	weiblich	zusammen	weiblich	zusammen	weiblich	zusammen	weiblich	
		zusammen	weiblich									
13 964	8 083	104	90	12 079	6 761	30	15	750	695	1 105	612	982
117	95	7	7	75	61	7	-	28	27	7	7	984
3 448	1 680	21	19	3 231	1 512	2	-	119	110	96	58	986
8 922	5 073	52	40	7 916	4 457	24	-	647	419	335	197	989
6 410	4 741	550	474	4 370	3 198	211	29	1 407	1 138	422	376	98. 5-9
38 686	22 726	788	674	32 983	18 713	375	76	3 145	2 531	2 183	1 406	98
584 730	283 946	19 801	10 941	441 328	213 363	35 572	2 763	83 064	49 626	24 766	18 194	9
4 088 199	1 670 689	381 876	127 782	1 941 615	944 986	803 098	87 989	1 063 934	511 238	279 552	126 476	0 - 9

06 Unternehmen und Beschäftigte in Baden-Württemberg am 25. Mai 1987

Nr. der Systematik	Wirtschaftszweig	Unternehmen	Beschäftigte	Unternehmen mit nur einer Person als Inhaber		Unternehmen mit mehreren Personen als Inhaber		OHG bzw. KG	
		insgesamt		Unternehmen	Beschäftigte	Unternehmen	Beschäftigte	Unternehmen	Beschäftigte
017, 055, 077 A)	Dienstleistg. a.d. Land-, Forst- u. Fischw. Erz. Stufe	914	3 091	787	2 256	83	447	3	27
03, 071 A)	Gewerbl. Gaertn. u. Tierhaltg., Hochseefisch. usw.	4 150	24 221	3 287	14 698	590	4 045	51	1 229
0	Land- u. Forstwirtschaft, Fischerei 2)	5 064	27 312	4 074	16 954	673	4 492	54	1 256
10	Elektriz., Gas-, Fernwärme- u. Wasserversorg.	548	35 372	39	125	15	.	.	.
11	Bergbau	19	739	8	37	4	.	.	.
1	Energie- u. Wasserversorg., Bergbau	567	36 111	47	162	19	82	24	286
20	Chem. Industrie usw., Mineralölverarb.	741	63 870	234	.	.	.	45	2 551
21	H. v. Kunststoff- u. Gummiwaren	1 459	78 132	617	.	.	.	72	14 671
22	Gew. u. Verarb. v. Steinen u. Erden, Feinkeramik, Glas	2 436	38 485	1 494	6 288	116	574	134	4 465
23	Metallerzeugung u. -bearbeitung	7 133	97 137	5 421	25 094	299	1 876	197	6 971
24	Stahl-, Maschinen- u. Fahrzeugbau, H. v. Adv.-Einr.	11 401	678 238	6 553	37 989	564	7 697	416	34 354
25	Elektrotechnik, Feinmechanik, H. v. EBM-Waren usw.	10 698	461 766	6 523	30 918	396	2 749	434	25 591
26	Holz-, Papier- u. Druckgewerbe	11 417	172 761	8 092	39 313	578	3 174	516	18 303
27	Leder-, Textil- u. Bekleidungs-gewerbe	8 802	143 576	7 227	23 314	235	1 522	235	12 403
28/29	Ernährungs-gewerbe, Tabakver-arbeitung	11 274	130 800	9 220	62 122	930	7 067	252	8 472
2	Verarb. Gewerbe	65 361	1 864 765	45 381	231 269	3 183	25 481	2 301	127 781
30	Bauhaupt-gewerbe	11 309	184 838	7 119	51 752	557	4 244	286	10 008
31	Ausbaugewerbe	19 710	126 039	16 083	72 120	738	4 017	221	3 678
3	Baugewerbe	31 019	310 877	23 202	123 872	1 295	8 261	507	13 686
40/41	Großhandel	15 630	180 464	8 520	31 209	554	2 303	939	22 260
42	Handelsvermittlung	12 890	26 642	11 379	19 638	265	731	200	907
43	Einzelhandel	57 589	338 386	47 801	166 746	3 009	11 483	1 556	36 578
4	Handel	86 109	545 492	67 700	217 593	3 828	14 517	2 695	59 745
51	Verkehr, Nachr. Uebermittlung. (Oh. Sped. usw.) 8)	8 985	48 419	7 572	23 292	397	1 988	159	1 910
55	Spedition, Lagererei, Verkehrsvermittlung	2 090	30 779	1 032	5 364	86	391	135	3 500
5	Verkehr, Nachrichten-übermittlung 8)	11 075	79 198	8 604	28 656	483	2 379	294	5 410
60	Kreditinstitute 9)	947	86 749	35	72
61	Versicherungsgewerbe	104	20 654	23	89
65	M. d. Kredit- u. Vers. Gewerbe verb. Tätigkeiten	12 780	24 795	11 876	20 401	347	1 134	80	527
6	Kreditinstitute, Versicherungsgewerbe 9)	13 831	132 198	11 934	20 562	352	1 151	91	893
71	Gastgewerbe 10)	30 373	140 199	25 523	101 045	3 617	18 168	192	3 793
72	Heime (Oh. Fremden-, Erholungs- u. Ferienheime)	323	8 973	184	2 354	41	666	3	.
73	Wäsch., Körperpfleg. u. a. persönl. Dienstleistg.	14 681	56 229	13 621	45 119	624	2 982	61	.
74	Gebäude-reinig., Abfall-beseitig. u. a. Hygien. Einr.	2 604	72 391	2 121	19 711	86	1 518	32	3 163
75	Bildung, Wissensch., Kultur, Sport, Unterhaltg.	10 457	46 898	8 608	19 322	970	4 612	55	1 280
76	Verlags-gewerbe	1 133	30 258	571	1 586	64	271	53	2 077

nach Rechtsformen und Wirtschaftszweigen

GmbH & Co. KG		GmbH		AG bzw. KGaA		Eingetragene Genossenschaften		Unternehmen mit sonstigen privaten Rechtsformen ²⁷⁾		Unternehmen von Körperschaften, Anstalten oder Stiftungen des öffentlichen Rechts		Nr. der Systematik
Unter- nehmen	Beschäftigte	Unter- nehmen	Beschäftigte	Unter- nehmen	Beschäftigte	Unter- nehmen	Beschäftigte	Unter- nehmen	Beschäftigte	Unter- nehmen	Beschäftigte	
5	34	13	107	-	-	.	.	5	70	.	.	017,055, 077 A)
28	931	167	3 109	-	-	.	.	17	122	.	.	03,071 A)
33	965	180	3 216	-	-	23	.	22	192	5	.	0
9	106	10
-	-	-	-	-	-	.	.	11
9	106	59	4 824	27	22 641	374	7 773	1
136	12 126	297	39 879	.	.	-	-	-	-	-	-	20
163	16 267	559	30 000	.	.	-	-	.	.	-	-	21
324	12 342	361	10 444	7	4 372	-	-	-	-	-	-	22
211	17 661	990	33 900	11	10 654	-	-	23
836	127 054	3 001	247 106	24	223 556	.	.	4	53	.	.	24
675	82 259	2 640	236 788	14	73 993	-	-	25
489	43 100	1 710	60 693	11	6 675	5	.	11	893	5	.	26
394	45 360	686	36 176	19	24 687	.	.	3	22	.	.	27
153	16 339	545	24 534	17	8 533	144	3 302	4	.	9	.	28/29
3 381	372 508	10 789	719 520	114	371 414	152	3 519	40	11 634	20	1 639	2
764	49 934	2 567	57 562	-	-	30
295	11 408	2 369	30 037	-	-	.	.	31
1 059	61 342	4 936	87 599	12	15 889	3
921	38 144	4 407	68 803	.	4 742	250	12 338	40/41
82	882	953	4 370	.	.	5	.	.	.	-	-	42
842	58 351	4 320	60 561	.	.	26	.	22	1 463	.	.	43
1 845	97 377	9 680	133 734	.	6 492	281	13 869	49	.	.	.	4
148	3 178	652	9 967	19	6 468	10	71	13	57	15	1 488	51
178	8 650	634	12 445	9	120	6	118	10	191	-	-	55
326	11 828	1 286	22 412	28	6 588	16	189	23	248	15	1 488	5
.	.	16	.	20	10 719	105	41 388	60
.	.	16	.	29	14 697	-	-	20	3 495	12	1 564	61
21	153	422	2 317	24	219	-	-	65
24	369	454	7 247	73	25 635	755	29 765	31	3 624	117	42 952	6
99	3 441	792	12 870	132	725	14	114	71
6	.	49	3 065	-	-	-	-	32	1 836	8	788	72
32	.	328	5 994	.	.	.	24	9	33	.	.	73
57	7 870	298	40 086	74
64	1 027	557	11 166	5	84	5	200	181	3 982	12	5 225	75
102	13 489	335	12 541	.	.	-	-	.	.	-	-	76

06 Unternehmen und Beschäftigte in Baden-Württemberg am 25. Mai 1987

Nr. der Systematik	Wirtschaftszweig	Unternehmen	Beschäftigte	Unternehmen mit nur einer Person als Inhaber		Unternehmen mit mehreren Personen als Inhaber		OHG bzw. KG	
		insgesamt		Unternehmen	Beschäftigte	Unternehmen	Beschäftigte	Unternehmen	Beschäftigte
77	GESUNDHEITS-U. VETERINÄRWESEN	20 851	111 914	18 832	80 967	1 812	13 966	26	1 906
78	DIENSTLEISTUNGEN F. UNTERNEHMEN	36 993	168 823	29 564	83 782	3 148	24 500	206	4 332
79	DIENSTLEISTUNGEN, ANG.	8 970	28 934	4 639	8 891	596	1 590	329	1 115
7	DIENSTLEISTG. V. UNTERNEHMEN U. FR. BERUFEN 10)	126 385	664 619	103 663	362 777	10 958	68 273	957	19 006
0 - 7	I N S G E S A M T	339 411	3 660 572	264 605	1 001 845	20 791	124 636	6 923	228 063

nach Rechtsformen und Wirtschaftszweigen

GmbH & Co. KG		GmbH		AG bzw. KGaA		Eingetragene Genossenschaften		Unternehmen mit sonstigen privaten Rechtsformen ²⁷⁾		Unternehmen von Körperschaften, Anstalten oder Stiftungen des öffentlichen Rechts		Nr. der Systematik
Unternehmen	Beschäftigte	Unternehmen	Beschäftigte	Unternehmen	Beschäftigte	Unternehmen	Beschäftigte	Unternehmen	Beschäftigte	Unternehmen	Beschäftigte	
47	5 154	104	7 783	7	1 229	–	–	18	534	5	375	77
240	5 872	3 685	43 042	21	1 088	28	377	89	4 776	12	1 054	78
515	3 128	2 707	12 066	27	289	146	1 670	8	119	3	66	79
1 162	40 977	8 855	148 613	66	2 945	186	2 294	476	12 080	62	7 654	7
7 839	585 472	36 239	1 127 165	348	451 604	1 425	50 272	644	29 825	597	61 690	0 – 7

**07 Unternehmen und Beschäftigung in Baden-Württemberg am 25. Mai 1987 bzw. 1986
nach Wirtschaftszweigen und Beschäftigtengrößenklassen**

Nr. der Systematik	Wirtschaftszweig Unternehmen mit ... bis ... Beschäftigten	Unternehmen		Arbeitnehmer ²¹⁾		Löhne und Gehälter	
		insgesamt	darunter mit Löhnen und Gehältern ²⁸⁾	insgesamt	darunter in Unternehmen mit Löhnen und Gehältern	insgesamt	je Arbeitnehmer ²²⁾
		25. Mai 1987				1986	
		Anzahl				1 000 DM	DM
017,055, 077 A)	Dienstleistg. a.d. Land-, Forst- u. Fischw. Erz. Stufe						
	1	346	16	6	.	.	.
	2 - 4	405	238	377	364	6 269	16 628
	5 - 9	120	111	484	478	7 719	15 949
	10 - 19	25	25	300	300	6 187	20 622
	20 - 49	16	.	437	437	12 596	28 825
	50 - 99	1	.	51	.	.	.
	100 - 199	1	.	109	.	.	.
	200 - 499	-	-	-	-	-	-
	500 - 999	-	-	-	-	-	-
	1000 und mehr	-	-	-	-	-	-
	ZUSAMMEN	914	408	1 764	1 745	36 588	20 742
03,071 A)	Gewerbl. Gaertn. u. Tier- haltg., Hochseefisch. usw.						
	1	858	36	19	.	.	.
	2 - 4	1 736	940	1 601	1 501	25 245	15 768
	5 - 9	967	933	4 503	4 430	75 343	16 732
	10 - 19	410	407	4 749	4 712	86 100	18 130
	20 - 49	148	.	4 017	4 017	101 323	25 223
	50 - 99	24	.	1 654	.	.	.
	100 - 199	6	.	779	.	.	.
	200 - 499	1	.	202	.	.	.
	500 - 999	-	-	-	-	-	-
	1000 und mehr	-	-	-	-	-	-
	ZUSAMMEN	4 150	2 494	17 524	17 246	347 944	19 855
0	Land- u. Forstwirtschaft, Fischerei 2)						
	1	1 204	52	25	.	.	.
	2 - 4	2 141	1 178	1 978	1 865	31 514	15 932
	5 - 9	1 087	1 044	4 987	4 908	83 062	16 656
	10 - 19	435	432	5 049	5 012	92 286	18 278
	20 - 49	164	164	4 454	4 454	113 919	25 577
	50 - 99	25	24	1 705	1 640	39 818	23 354
	100 - 199	7	.	888	888	22 943	25 836
	200 - 499	1	.	202	.	.	.
	500 - 999	-	-	-	-	-	-
	1000 und mehr	-	-	-	-	-	-
	ZUSAMMEN	5 064	2 902	19 288	18 991	384 532	19 936
10	Elektriz. -, Gas-, Fern- wärme- u. Wasserversorg.						
	1	100	.	88	.	.	.
	2 - 4	183	.	421	.	.	.
	5 - 9	83	82	532	532	17 889	33 627
	10 - 19	65	.	871	.	.	.
	20 - 49	38	38	1 212	1 212	48 627	40 121
	50 - 99	33	.	2 415	.	.	.
	100 - 199	17	17	2 497	2 497	107 588	43 087
	200 - 499	19	.	6 476	6 476	323 200	49 907
	500 - 999	3	.	1 967	.	.	.
	1000 und mehr	7	.	18 785	.	993 635	52 895
	ZUSAMMEN	548	523	35 264	.	.	.
11	Bergbau						
	1	4	.	1	.	.	.
	2 - 4	6	.	6	.	.	.
	5 - 9	6	6	30	30	738	24 596
	10 - 19	1	.	12	.	.	.
	20 - 49	-	-	-	-	-	-
	50 - 99	1	.	78	.	.	.
	100 - 199	-	-	-	-	-	-
	200 - 499	-	-	-	-	-	-
	500 - 999	1	.	592	.	.	.
	1000 und mehr	-	-	-	-	-	-
	ZUSAMMEN	19	12	719	.	.	.
1	Energie- u. Wasserver- sorg., Bergbau						
	1	104	92	89	89	2 826	31 757
	2 - 4	189	170	427	422	13 886	32 519
	5 - 9	89	88	562	562	18 627	33 145
	10 - 19	66	66	883	883	32 609	36 930
	20 - 49	38	38	1 212	1 212	48 627	40 121
	50 - 99	34	34	2 493	2 493	99 445	39 890
	100 - 199	17	17	2 497	2 497	107 588	43 087
	200 - 499	19	.	6 476	6 476	323 200	49 907
	500 - 999	4	.	2 559	.	137 624	53 781
	1000 und mehr	7	.	18 785	.	993 635	52 895
	ZUSAMMEN	567	535	35 983	35 978	1 778 068	49 414

**07 Unternehmen und Beschäftigung in Baden-Württemberg am 25. Mai 1987 bzw. 1986
nach Wirtschaftszweigen und Beschäftigtengrößklassen**

Nr. der Systematik	Wirtschaftszweig Unternehmen mit ... bis ... Beschäftigten	Unternehmen		Arbeitnehmer ²¹⁾		Löhne und Gehälter	
		insgesamt	darunter mit Löhnen und Gehältern ²²⁾	insgesamt	darunter in Unternehmen mit Löhnen und Gehältern	insgesamt	je Arbeitnehmer ²²⁾
		25. Mai 1987				1986	
		Anzahl				1 000 DM	DM
20	CHEM. INDUSTRIE USW, MINERALÖLVERARB.						
	1	80	12	14	10	397	28 346
	2 - 4	186	126	293	274	8 143	27 791
	5 - 9	118	115	703	689	20 716	29 468
	10 - 19	111	109	1 476	1 457	51 812	35 103
	20 - 49	96	96	2 918	2 918	115 590	39 613
	50 - 99	52	52	3 666	3 666	157 583	42 985
	100 - 199	33	33	4 665	4 665	196 885	42 205
	200 - 499	38	38	11 393	11 393	495 058	43 453
	500 - 999	15	15	11 032	11 032	549 589	49 818
	1000 UND MEHR	12	12	27 131	27 131	1 359 989	50 127
	ZUSAMMEN	741	608	63 291	63 235	2 955 761	46 701
21	H.V. KUNSTSTOFF-U. GUMMIWAREN						
	1	118	18	14	13	447	31 896
	2 - 4	320	259	571	555	13 019	22 800
	5 - 9	288	278	1 710	1 664	42 622	24 925
	10 - 19	260	255	3 478	3 424	103 546	29 772
	20 - 49	242	242	7 265	7 265	238 226	32 791
	50 - 99	106	106	7 047	7 047	255 052	36 193
	100 - 199	70	70	9 549	9 549	337 371	35 330
	200 - 499	32	32	8 944	8 944	357 191	39 936
	500 - 999	15	15	10 248	10 248	420 424	41 025
	1000 UND MEHR	8	8	28 175	28 175	1 213 030	43 053
	ZUSAMMEN	1 459	1 283	77 001	76 884	2 980 926	38 713
22	GEW. U. VERARB. V. STEINEN U. ERDEN, FEINKERAMIK, GLAS						
	1	477	28	19	15	625	32 913
	2 - 4	818	649	1 293	1 257	32 715	25 301
	5 - 9	502	496	2 738	2 696	79 915	29 187
	10 - 19	299	296	3 878	3 839	136 030	35 077
	20 - 49	198	197	5 900	5 874	226 712	38 426
	50 - 99	82	80	5 766	5 633	233 709	40 532
	100 - 199	37	37	5 403	5 403	213 508	39 517
	200 - 499	19	19	5 539	5 539	232 885	42 045
	500 - 999	2	.	1 756	.	.	.
	1000 UND MEHR	2	.	3 680	.	.	.
	ZUSAMMEN	2 436	1 806	35 972	35 692	1 418 181	39 425
23	METALLERZEUGUNG U. -BEARBEITUNG						
	1	1 560	80	31	25	2 031	65 524
	2 - 4	2 623	2 033	3 793	3 630	86 517	22 810
	5 - 9	1 516	1 496	8 233	8 141	218 634	26 556
	10 - 19	760	751	9 556	9 444	312 093	32 659
	20 - 49	417	413	12 121	12 032	443 720	36 608
	50 - 99	118	116	8 232	8 064	308 021	37 418
	100 - 199	73	73	10 078	10 078	403 437	40 031
	200 - 499	50	50	14 706	14 706	589 452	40 082
	500 - 999	8	.	5 825	.	.	.
	1000 UND MEHR	8	.	16 721	.	.	.
	ZUSAMMEN	7 133	5 028	89 296	88 666	3 369 812	37 738
24	STAHL-, MASCHINEN-U. FAHR- ZEUGBAU, H.V. ADV-EINR.						
	1	1 459	89	69	48	2 709	39 263
	2 - 4	3 401	2 594	5 411	5 102	129 996	24 024
	5 - 9	2 653	2 598	14 820	14 554	421 376	28 433
	10 - 19	1 638	1 625	20 831	20 664	693 430	33 288
	20 - 49	1 125	1 120	34 379	34 218	1 315 452	38 263
	50 - 99	445	441	30 564	30 356	1 243 493	40 685
	100 - 199	294	293	41 941	41 833	1 813 222	43 233
	200 - 499	234	234	68 504	68 504	3 038 760	44 359
	500 - 999	78	78	55 313	55 313	2 589 688	46 819
	1000 UND MEHR	74	74	395 320	395 320	20 918 652	52 916
	ZUSAMMEN	11 401	9 146	667 152	665 912	32 166 777	48 215
25	ELEKTROTECHNIK, FEINME- CHANIK, H.V. EBM-WAREN USW						
	1	2 170	127	76	61	2 696	35 475
	2 - 4	3 411	2 443	4 907	4 577	111 923	22 809
	5 - 9	1 955	1 902	11 084	10 879	307 890	27 778
	10 - 19	1 272	1 259	16 536	16 358	539 900	32 650
	20 - 49	977	966	28 563	28 282	996 565	34 890
	50 - 99	367	365	25 065	24 927	937 335	37 396
	100 - 199	240	240	33 560	33 560	1 285 471	38 304
	200 - 499	198	198	62 139	62 139	2 485 781	40 004
	500 - 999	55	55	39 517	39 517	1 600 825	40 510
	1000 UND MEHR	53	53	229 944	229 944	10 731 161	46 669
	ZUSAMMEN	10 698	7 608	451 391	450 244	18 999 549	42 091

**07 Unternehmen und Beschäftigung in Baden-Württemberg am 25. Mai 1987 bzw. 1986
nach Wirtschaftszweigen und Beschäftigtengrößenklassen**

Nr. der Systematik	Wirtschaftszweig Unternehmen mit ... bis ... Beschäftigten	Unternehmen		Arbeitnehmer ²¹⁾		Löhne und Gehälter	
		insgesamt	darunter mit Löhnen und Gehältern ²⁰⁾	insgesamt	darunter in Unternehmen mit Löhnen und Gehältern	insgesamt	je Arbeitnehmer ²²⁾
		25. Mai 1987				1986	
		Anzahl				1 000 DM	DM
26	HOLZ-, PAPIER-U. DRUCKGEWERBE						
	1	1 998	111	56	49	2 182	38 963
	2 - 4	3 943	3 067	5 956	5 768	138 251	23 212
	5 - 9	2 780	2 739	15 033	14 855	396 659	26 386
	10 - 19	1 457	1 445	18 006	17 869	556 680	30 916
	20 - 49	755	749	21 730	21 527	781 103	35 946
	50 - 99	230	228	15 083	14 956	564 608	37 433
	100 - 199	121	121	16 799	16 799	637 495	37 948
	200 - 499	97	96	29 982	29 675	1 194 316	39 834
	500 - 999	25	25	17 235	17 235	757 534	43 953
	1000 UND MEHR	11	11	20 257	20 257	883 425	43 611
	ZUSAMMEN	11 417	8 592	160 137	158 990	5 912 253	36 920
27	LEDER-, TEXTIL-U. BEKLEIDUNGSGEWERBE						
	1	3 520	131	37	31	1 595	43 118
	2 - 4	2 875	1 952	3 297	3 123	53 185	16 131
	5 - 9	954	929	4 985	4 877	96 489	19 356
	10 - 19	519	514	6 481	6 421	158 909	24 519
	20 - 49	439	435	13 111	12 989	356 955	27 226
	50 - 99	215	214	14 586	14 536	414 487	28 417
	100 - 199	152	151	20 401	20 271	602 149	29 516
	200 - 499	87	87	25 867	25 867	834 957	32 279
	500 - 999	31	31	21 981	21 981	760 530	34 599
	1000 UND MEHR	10	10	22 713	22 713	777 324	34 224
	ZUSAMMEN	8 802	4 454	133 459	132 809	4 056 580	30 396
28/29	ERNAHRUNGSGEWERBE, TABAKVERARBEITUNG						
	1	860	41	25	22	656	26 227
	2 - 4	3 531	2 635	5 107	4 967	94 114	18 428
	5 - 9	4 107	4 038	21 054	20 832	396 435	18 829
	10 - 19	1 958	1 949	22 489	22 390	453 308	20 157
	20 - 49	547	544	15 139	15 075	409 305	27 036
	50 - 99	127	127	8 534	8 534	300 943	35 264
	100 - 199	83	82	11 330	11 147	381 052	33 632
	200 - 499	45	45	13 182	13 182	490 255	37 191
	500 - 999	10	10	6 904	6 904	301 656	43 693
	1000 UND MEHR	6	6	10 897	10 897	482 163	44 247
	ZUSAMMEN	11 274	9 477	114 661	113 950	3 309 887	28 867
2	VERARB. GEWERBE						
	1	12 242	637	341	274	13 338	39 115
	2 - 4	21 108	15 758	30 628	29 253	667 863	21 806
	5 - 9	14 873	14 591	80 360	79 187	1 980 735	24 648
	10 - 19	8 274	8 203	102 731	101 866	3 005 709	29 258
	20 - 49	4 796	4 762	141 126	140 180	4 883 628	34 605
	50 - 99	1 742	1 729	118 543	117 719	4 415 231	37 246
	100 - 199	1 103	1 100	153 726	153 305	5 870 590	38 189
	200 - 499	800	799	240 256	239 949	9 718 654	40 451
	500 - 999	239	239	169 811	169 811	7 286 501	42 909
	1000 UND MEHR	184	184	754 838	754 838	37 327 477	49 451
	ZUSAMMEN	65 361	48 002	1 792 360	1 786 382	75 169 727	41 939
30	BAUHAUPTGEWERBE						
	1	1 107	91	54	37	2 502	46 337
	2 - 4	2 408	1 934	4 237	3 974	114 792	27 093
	5 - 9	3 551	3 466	20 262	19 832	592 713	29 252
	10 - 19	2 491	2 470	31 367	31 118	970 776	30 949
	20 - 49	1 176	1 162	33 645	33 224	1 106 254	32 880
	50 - 99	341	338	23 449	23 240	819 406	34 944
	100 - 199	156	156	20 877	20 877	779 696	37 347
	200 - 499	61	61	18 116	18 116	699 582	38 617
	500 - 999	14	14	9 400	9 400	374 755	39 868
	1000 UND MEHR	4	4	12 214	12 214	571 350	46 778
	ZUSAMMEN	11 309	9 696	173 621	172 032	6 031 826	34 741
31	AUSBAUGEWERBE						
	1	3 155	175	81	61	3 904	48 197
	2 - 4	8 195	6 841	13 372	12 936	314 573	23 525
	5 - 9	5 574	5 507	29 610	29 293	779 036	26 310
	10 - 19	2 026	2 009	24 561	24 356	733 421	29 861
	20 - 49	624	622	17 344	17 295	587 785	33 890
	50 - 99	95	95	6 013	6 013	230 071	38 262
	100 - 199	28	27	3 639	3 494	132 802	36 494
	200 - 499	9	9	2 482	2 482	102 191	41 173
	500 - 999	-	-	-	-	-	-
	1000 UND MEHR	4	4	7 136	7 136	347 793	48 738
	ZUSAMMEN	19 710	15 289	104 238	103 066	3 231 576	31 002

**07 Unternehmen und Beschäftigung in Baden-Württemberg am 25. Mai 1987 bzw. 1986
nach Wirtschaftszweigen und Beschäftigtengrößenklassen**

Nr. der Systematik	Wirtschaftszweig Unternehmen mit ... bis ... Beschäftigten	Unternehmen		Arbeitnehmer ²¹⁾		Löhne und Gehälter	
		insgesamt	darunter mit Löhnen und Gehältern ²⁸⁾	insgesamt	darunter in Unternehmen mit Löhnen und Gehältern	insgesamt	je Arbeitnehmer ²²⁾
		25. Mai 1987				1986	
		Anzahl				1 000 DM	DM
3	BAUGEWERBE						
	1	4 262	266	135	98	6 406	47 453
	2 - 4	10 603	8 775	17 609	16 910	429 365	24 383
	5 - 9	9 125	8 973	49 872	49 125	1 371 749	27 505
	10 - 19	4 517	4 479	55 928	55 474	1 704 197	30 471
	20 - 49	1 800	1 784	50 989	50 519	1 694 039	33 224
	50 - 99	436	433	29 462	29 253	1 049 478	35 621
	100 - 199	184	183	24 516	24 371	912 497	37 220
	200 - 499	70	70	20 598	20 598	801 772	38 925
	500 - 999	14	14	9 400	9 400	374 755	39 868
	1000 UND MEHR	8	8	19 350	19 350	919 143	47 501
	ZUSAMMEN	31 019	24 985	277 859	275 098	9 263 402	33 338
40/41	GROSSHANDEL						
	1	3 052	446	469	378	15 388	32 811
	2 - 4	6 610	4 764	10 034	9 454	262 965	26 207
	5 - 9	2 902	2 834	16 351	16 072	515 536	31 529
	10 - 19	1 576	1 559	19 863	19 646	722 019	36 350
	20 - 49	931	928	27 329	27 204	1 048 228	38 356
	50 - 99	319	318	21 785	21 723	866 716	39 785
	100 - 199	133	132	17 754	17 601	707 711	39 862
	200 - 499	78	78	22 334	22 334	872 762	39 078
	500 - 999	17	17	10 756	10 756	379 271	35 261
	1000 UND MEHR	12	12	19 009	19 009	727 051	38 248
	ZUSAMMEN	15 630	11 088	165 684	164 177	6 117 646	36 924
42	HANDELSVERMITTLUNG						
	1	6 595	292	196	.	.	.
	2 - 4	5 582	3 722	5 951	5 532	121 587	20 431
	5 - 9	574	558	2 886	2 843	91 804	31 810
	10 - 19	93	92	1 117	1 100	45 532	40 763
	20 - 49	32	29	873	799	35 786	40 992
	50 - 99	12	.	759	759	31 230	41 146
	100 - 199	1	.	116	.	.	.
	200 - 499	1	.	345	.	.	.
	500 - 999	-	-	-	-	-	-
	1000 UND MEHR	-	-	-	-	-	-
	ZUSAMMEN	12 890	4 707	12 243	11 641	351 996	28 751
43	EINZELHANDEL						
	1	14 922	898	601	.	.	.
	2 - 4	27 725	18 536	33 696	32 001	561 726	16 670
	5 - 9	10 191	9 942	52 240	51 482	1 040 320	19 914
	10 - 19	3 179	3 153	37 945	37 652	915 721	24 133
	20 - 49	1 120	1 115	31 486	31 341	889 369	28 246
	50 - 99	253	.	17 053	17 053	522 128	30 618
	100 - 199	107	.	14 552	.	.	.
	200 - 499	47	.	14 266	.	.	.
	500 - 999	26	25	18 807	18 249	499 664	26 568
	1000 UND MEHR	19	19	46 515	46 515	981 883	21 109
	ZUSAMMEN	57 589	34 094	267 161	263 455	6 276 237	23 492
4	HANDEL						
	1	24 569	1 636	1 266	1 018	37 283	29 449
	2 - 4	39 917	27 022	49 681	46 987	946 278	19 047
	5 - 9	13 667	13 334	71 477	70 397	1 647 660	23 052
	10 - 19	4 848	4 804	58 925	58 398	1 683 273	28 566
	20 - 49	2 083	2 072	59 688	59 344	1 973 383	33 062
	50 - 99	584	583	39 597	39 535	1 420 074	35 863
	100 - 199	241	239	32 422	32 120	1 158 267	35 725
	200 - 499	126	126	36 945	36 945	1 291 792	34 965
	500 - 999	43	42	29 563	29 005	878 935	29 731
	1000 UND MEHR	31	31	65 524	65 524	1 708 934	26 081
	ZUSAMMEN	86 109	49 889	445 088	439 273	12 745 879	28 637
51	VERKEHR, NACHR. UEBER- MITTLG. (OH. SPED. USW.) 8)						
	1	2 784	167	93	.	.	.
	2 - 4	4 124	2 971	5 017	4 709	106 474	21 223
	5 - 9	1 302	1 274	6 667	6 574	176 478	26 470
	10 - 19	521	518	6 375	6 357	183 928	28 851
	20 - 49	196	196	5 476	5 476	188 572	34 436
	50 - 99	37	36	2 536	2 460	79 328	31 281
	100 - 199	8	8	1 094	1 094	38 080	34 808
	200 - 499	5	.	1 368	.	.	.
	500 - 999	6	6	4 488	.	.	.
	1000 UND MEHR	2	.	4 429	.	.	.
	ZUSAMMEN	8 985	5 183	37 543	37 035	1 224 459	32 615

**07 Unternehmen und Beschäftigung in Baden-Württemberg am 25. Mai 1987 bzw. 1986
nach Wirtschaftszweigen und Beschäftigtenengrößenklassen**

Nr. der Systematik	Wirtschaftszweig Unternehmen mit ... bis ... Beschäftigten	Unternehmen		Arbeitnehmer ²¹⁾		Löhne und Gehälter	
		insgesamt	darunter mit Löhnen und Gehältern ²⁸⁾	insgesamt	darunter in Unternehmen mit Löhnen und Gehältern	insgesamt	je Arbeitnehmer ²²⁾
		25. Mai 1987				1986	
		Anzahl				1 000 DM	DM
55	SPEDITION, LAGEREI, VERKEHRSVERMITTLUNG						
	1	367	62	65	.	.	.
	2 - 4	698	511	1 148	1 062	25 303	22 041
	5 - 9	380	366	2 159	2 102	67 850	31 426
	10 - 19	299	295	3 846	3 799	135 315	35 183
	20 - 49	223	222	6 548	6 508	240 411	36 715
	50 - 99	77	77	5 273	5 273	195 285	37 035
	100 - 199	30	30	4 099	4 099	159 936	39 018
	200 - 499	14	.	4 169	4 169	139 538	33 470
	500 - 999	2	.	1 561	.	.	.
	1000 UND MEHR	-	-	-	-	-	-
	ZUSAMMEN	2 090	1 579	28 868	28 622	1 023 934	35 470
5	VERKEHR, NACHRICHTEN- UEBERMITTLUNG 8)						
	1	3 151	229	158	129	5 167	32 705
	2 - 4	4 822	3 482	6 165	5 771	131 777	21 375
	5 - 9	1 682	1 640	8 826	8 676	244 327	27 683
	10 - 19	820	813	10 221	10 156	319 243	31 234
	20 - 49	419	418	12 024	11 984	428 984	35 677
	50 - 99	114	113	7 809	7 733	274 613	35 166
	100 - 199	38	38	5 193	5 193	198 016	38 131
	200 - 499	19	19	5 537	.	.	.
	500 - 999	8	.	6 049	6 049	255 624	42 259
	1000 UND MEHR	2	.	4 429	.	.	.
	ZUSAMMEN	11 075	6 762	66 411	65 657	2 248 393	33 856
60	KREDITINSTITUTE 9)						
	1	19	.	3	.	.	.
	2 - 4	54	.	128	.	.	.
	5 - 9	148	148	1 072	1 072	44 578	41 584
	10 - 19	226	226	3 114	3 114	123 207	39 566
	20 - 49	225	225	7 035	7 035	274 301	38 991
	50 - 99	112	112	7 706	7 706	296 453	38 470
	100 - 199	83	83	11 696	11 696	440 216	37 638
	200 - 499	43	43	13 457	13 457	466 432	34 661
	500 - 999	22	.	15 610	15 610	615 223	39 412
	1000 UND MEHR	15	15	26 866	26 866	1 116 875	41 572
	ZUSAMMEN	947	925	86 687	86 685	3 382 522	39 020
61	VERSICHERUNGSGEWERBE						
	1	11	.	2	.	.	.
	2 - 4	25	.	57	.	.	.
	5 - 9	13	13	91	91	4 400	48 355
	10 - 19	15	15	208	208	9 208	44 270
	20 - 49	7	7	216	216	10 420	48 239
	50 - 99	6	.	426	426	19 480	45 728
	100 - 199	8	8	1 084	1 084	57 282	52 843
	200 - 499	10	.	3 242	.	.	.
	500 - 999	4	.	2 938	2 938	157 114	53 476
	1000 UND MEHR	5	5	12 360	12 360	606 931	49 104
	ZUSAMMEN	104	89	20 624	20 615	1 031 332	50 006
65	M.D. KREDIT-U. VERS. GE- WERBE VERB. TÄTIGKEITEN						
	1	6 706	233	122	.	.	.
	2 - 4	5 538	3 892	6 026	5 687	85 336	14 161
	5 - 9	463	444	2 186	2 131	45 910	21 002
	10 - 19	51	45	618	548	24 943	40 361
	20 - 49	12	10	352	306	13 276	37 715
	50 - 99	9	.	629	629	29 650	47 138
	100 - 199	-	-	-	-	-	-
	200 - 499	1	.	326	.	.	.
	500 - 999	-	-	-	-	-	-
	1000 UND MEHR	-	-	-	-	-	-
	ZUSAMMEN	12 780	4 634	10 259	9 709	227 723	22 197
6	KREDITINSTITUTE, VERSICHERUNGSGEWERBE 9)						
	1	6 736	241	127	87	4 338	34 160
	2 - 4	5 617	3 956	6 211	5 861	92 236	14 850
	5 - 9	624	605	3 349	3 294	94 889	28 333
	10 - 19	292	286	3 940	3 870	157 359	39 939
	20 - 49	244	242	7 603	7 557	297 996	39 195
	50 - 99	127	127	8 761	8 761	345 583	39 446
	100 - 199	91	91	12 780	12 780	497 498	38 928
	200 - 499	54	54	17 025	17 025	655 536	38 504
	500 - 999	26	26	18 548	18 548	772 337	41 640
	1000 UND MEHR	20	20	39 226	39 226	1 723 806	43 945
	ZUSAMMEN	13 831	5 648	117 570	117 009	4 641 577	39 479

**07 Unternehmen und Beschäftigung in Baden-Württemberg am 25. Mai 1987 bzw. 1986
nach Wirtschaftszweigen und Beschäftigtenrößenklassen**

Nr. der Systematik	Wirtschaftszweig Unternehmen mit ... bis ... Beschäftigten	Unternehmen		Arbeitnehmer ²¹⁾		Löhne und Gehälter	
		insgesamt	darunter mit Löhnen und Gehältern ²⁸⁾	insgesamt	darunter in Unternehmen mit Löhnen und Gehältern	insgesamt	je Arbeitnehmer ²²⁾
		25. Mai 1987				1986	
		Anzahl				1 000 DM	DM
71	GASTGEWERBE 10)						
	1	4 373	270	152	.	.	.
	2 - 4	17 327	9 293	16 314	14 499	214 634	13 156
	5 - 9	6 093	5 505	26 835	25 433	364 219	13 573
	10 - 19	1 928	1 875	21 678	21 154	317 406	14 642
	20 - 49	534	524	14 474	14 251	262 482	18 135
	50 - 99	92	88	5 996	5 727	113 965	19 007
	100 - 199	20	20	2 749	2 749	63 385	23 057
	200 - 499	5	.	1 215	1 215	26 605	21 897
	500 - 999	1	.	667	.	.	.
	1000 UND MEHR	-	-	-	-	.	.
	ZUSAMMEN	30 373	17 581	90 080	85 820	1 386 816	15 395
72	HEIME (OH. FREMDEN-, ERHOLUNGS-U. FERIENHEIME)						
	1	15	4	5	.	.	.
	2 - 4	70	54	102	102	1 844	18 076
	5 - 9	67	63	353	340	6 586	18 657
	10 - 19	75	75	923	923	18 217	19 737
	20 - 49	53	53	1 557	1 557	39 891	25 620
	50 - 99	29	29	1 947	1 947	51 365	26 382
	100 - 199	6	.	812	812	.	.
	200 - 499	6	6	1 836	1 836	46 370	25 256
	500 - 999	2	.	1 086	.	.	.
	1000 UND MEHR	-	-	-	-	.	.
	ZUSAMMEN	323	292	8 621	8 606	212 969	24 704
73	WAESCH., KOERPERPFLG. U. A. PERSOENL. DIENSTLEISTG.						
	1	5 142	229	69	.	.	.
	2 - 4	5 985	4 807	9 087	8 737	104 748	11 527
	5 - 9	2 710	2 659	13 649	13 422	168 496	12 345
	10 - 19	632	622	7 284	7 162	98 163	13 477
	20 - 49	175	175	4 694	4 694	80 258	17 098
	50 - 99	24	24	1 612	1 612	32 189	19 969
	100 - 199	8	8	1 144	1 144	22 146	19 358
	200 - 499	4	.	902	902	21 110	23 404
	500 - 999	1	.	827	.	.	.
	1000 UND MEHR	-	-	-	-	.	.
	ZUSAMMEN	14 681	8 529	39 268	38 563	539 460	13 738
74	GEBAEUDEREINIG., ABFALL- BESEITIG. U. A. HYGIEN. EINR.						
	1	470	41	15	13	.	.
	2 - 4	1 249	1 028	2 102	1 997	42 957	20 436
	5 - 9	326	307	1 747	1 654	29 463	16 865
	10 - 19	217	209	2 766	2 669	40 521	14 650
	20 - 49	146	143	4 397	4 307	62 160	14 137
	50 - 99	66	65	4 745	4 693	43 257	9 116
	100 - 199	51	51	7 062	7 062	65 411	9 262
	200 - 499	53	52	16 362	16 095	145 462	8 890
	500 - 999	11	11	7 483	7 483	.	.
	1000 UND MEHR	15	15	22 926	22 926	166 069	7 244
	ZUSAMMEN	2 604	1 922	69 605	68 899	642 928	9 237
75	BILDUNG, WISSENSCH., KUL- TUR, SPORT, UNTERHALTG.						
	1	4 726	204	136	106	3 326	24 456
	2 - 4	4 242	2 509	4 427	4 059	62 943	14 218
	5 - 9	998	850	4 423	4 245	70 087	15 846
	10 - 19	288	276	3 451	3 384	66 726	19 335
	20 - 49	122	119	3 368	3 327	79 125	23 493
	50 - 99	47	47	3 198	3 198	105 387	32 954
	100 - 199	22	22	2 970	2 970	105 473	35 513
	200 - 499	9	9	2 820	2 820	93 683	33 221
	500 - 999	-	-	-	-	.	.
	1000 UND MEHR	3	3	8 696	8 696	474 259	54 538
	ZUSAMMEN	10 457	4 039	33 489	32 805	1 061 010	31 682
76	VERLAGSGEWERBE						
	1	322	43	48	35	1 205	25 108
	2 - 4	397	234	518	460	12 620	24 363
	5 - 9	161	156	964	948	29 857	30 972
	10 - 19	103	99	1 327	1 282	51 368	38 710
	20 - 49	67	66	1 839	1 815	72 777	39 574
	50 - 99	23	22	1 630	1 558	66 495	40 795
	100 - 199	33	33	4 476	4 476	174 178	38 914
	200 - 499	16	16	4 682	4 682	182 321	38 941
	500 - 999	5	5	3 090	3 090	120 646	39 044
	1000 UND MEHR	6	6	10 671	10 671	108 399	10 158
	ZUSAMMEN	1 133	680	29 245	29 017	819 866	28 034

**07 Unternehmen und Beschäftigung in Baden-Württemberg am 25. Mai 1987 bzw. 1986
nach Wirtschaftszweigen und Beschäftigtengrößenklassen**

Nr. der Systematik	Wirtschaftszweig Unternehmen mit ... bis ... Beschäftigten	Unternehmen		Arbeitnehmer ²¹⁾		Löhne und Gehälter	
		insgesamt	darunter mit Löhnen und Gehältern ²²⁾	insgesamt	darunter in Unternehmen mit Löhnen und Gehältern	insgesamt	je Arbeitnehmer ²²⁾
		25. Mai 1987				1986	
		Anzahl				1 000 DM	DM
77	GESUNDHEITS-U. VETERI- NAERWESEN						
	1	3 374	82	13	11	1 079	83 020
	2 - 4	8 115	7 004	15 029	14 361	250 441	16 664
	5 - 9	8 094	7 973	40 484	39 908	715 488	17 673
	10 - 19	1 012	1 003	10 442	10 331	228 358	21 869
	20 - 49	142	139	3 767	3 694	94 302	25 034
	50 - 99	61	61	4 247	4 247	137 609	32 401
	100 - 199	35	35	4 739	4 739	156 692	33 064
	200 - 499	12	12	3 501	3 501	127 596	36 446
	500 - 999	6	6	4 494	4 494	185 272	41 227
	1000 UND MEHR	-	-	-	-	-	-
	ZUSAMMEN	20 851	16 315	86 716	85 286	1 896 838	21 874
78	Dienstleistungen f. Unternehmen						
	1	13 852	865	768			
	2 - 4	14 877	10 822	19 872	18 631	401 714	20 215
	5 - 9	5 346	5 188	27 723	27 057	731 116	26 372
	10 - 19	2 057	2 022	23 936	23 541	797 642	33 324
	20 - 49	631	624	17 193	16 963	671 586	39 062
	50 - 99	135	129	8 939	8 592	346 083	38 716
	100 - 199	54	54	7 324	7 324	233 671	31 905
	200 - 499	34	-	10 969	10 969	464 579	42 354
	500 - 999	2	-	1 494	-	-	-
	1000 UND MEHR	5	5	8 575	8 575	360 300	42 017
	ZUSAMMEN	36 993	19 745	126 793	123 666	4 094 850	32 296
79	Dienstleistungen, ANG						
	1	3 684	761	974		31 121	31 952
	2 - 4	4 204	2 782	6 089	5 547	163 912	26 919
	5 - 9	725	696	3 984	3 877	135 527	34 018
	10 - 19	207	203	2 608	2 568	96 676	37 069
	20 - 49	113	112	3 345	3 315	140 359	41 961
	50 - 99	24	24	1 562	1 562	59 363	38 004
	100 - 199	9	-	1 294	1 294	-	-
	200 - 499	3	3	720	720	25 554	35 492
	500 - 999	1	-	645	-	-	-
	1000 UND MEHR	-	-	-	-	-	-
	ZUSAMMEN	8 970	4 591	21 221	20 221	732 750	34 529
7	Dienstleistg. v. Unter- nehmen u. fr. Berufen 10)						
	1	35 958	2 499	2 180	1 569	74 049	33 968
	2 - 4	56 466	38 533	73 540	68 393	1 255 813	17 077
	5 - 9	24 520	23 397	120 162	116 884	2 250 840	18 732
	10 - 19	6 519	6 384	74 415	73 014	1 715 078	23 047
	20 - 49	1 983	1 955	54 634	53 923	1 502 940	27 509
	50 - 99	501	489	33 876	33 136	955 713	28 212
	100 - 199	238	238	32 570	32 570	901 528	27 680
	200 - 499	142	141	43 007	42 740	1 133 280	26 351
	500 - 999	29	29	19 786	19 786	489 221	24 726
	1000 UND MEHR	29	29	50 868	50 868	1 109 026	21 802
	ZUSAMMEN	126 385	73 694	505 038	492 883	11 387 487	22 548
0 - 7	I N S G E S A M T						
	1	88 226	5 652	4 321	3 286	144 093	33 347
	2 - 4	140 863	98 874	186 239	175 462	3 568 730	19 162
	5 - 9	65 667	63 672	339 595	333 033	7 691 889	22 650
	10 - 19	25 771	25 467	312 092	308 673	8 709 754	27 908
	20 - 49	11 527	11 435	331 730	329 173	10 943 515	32 989
	50 - 99	3 563	3 532	242 246	240 270	8 599 956	35 501
	100 - 199	1 919	1 913	264 592	263 724	9 668 927	36 543
	200 - 499	1 231	1 229	370 046	369 472	14 115 517	38 145
	500 - 999	363	362	255 716	255 158	10 194 997	39 868
	1000 UND MEHR	281	281	953 020	953 020	43 981 686	46 150
	ZUSAMMEN	339 411	212 417	3 259 597	3 231 271	117 619 065	36 084

10 Arbeitsstätten und Beschäftigte in Baden-Württemberg

Nr. der Systematik	Wirtschaftszweig	Arbeitsstätten			
		1950	1961	1970	1987
1	ENERGIE-U. WASSERVERSORG., BERGBAU	957	1 068	1 010	1 058
2	VERARB. GEWERBE	128 732	100 476	80 590	69 768
3	BAUGEWERBE	30 903	32 213	31 287	31 839
4	HANDEL	83 671	108 766	95 635	105 394
5	VERKEHR, NACHRICHTEN-UEBERMITTLUNG 8)	15 578	18 757	16 518	17 744
6	KREDITINSTITUTE, VERSICHERUNGSGEWERBE 9)	5 008	8 540	12 382	21 630
7	DIENSTLEISTG. V. UNTERNEHMEN U. FR. BERUFEN 10)	61 263	82 055	82 534	134 655
8	ORG. OH. ERWERBSZWECK 13)	5 267	10 294	10 232	14 018
9	GEBIETSKOERPERPERSCHAFTEN, SOZIALVERSICHERUNG 15)	17 272	15 956	18 373	23 743
0 - 9	I N S G E S A M T	349 824	380 234	352 339	425 030

im Zeitvergleich nach Wirtschaftszweigen

Beschäftigte								Nr. der Systematik
insgesamt				darunter weiblich				
1950	1961	1970	1987	1950	1961	1970	1987	
24 288	29 033	31 007	33 457	2 129	3 707	4 451	5 570	1
1 182 397	1 799 789	1 926 260	1 702 106	396 069	622 254	644 859	513 423	2
221 826	330 662	342 735	308 776	6 081	15 143	24 840	34 976	3
260 306	437 512	495 796	596 876	116 772	222 648	245 512	312 615	4
138 915	189 263	183 827	209 435	17 242	32 239	36 145	56 359	5
31 235	67 127	99 681	153 877	9 995	30 010	46 782	77 567	6
161 173	279 573	345 605	718 040	79 619	160 820	200 216	406 598	7
17 350	58 197	72 798	161 924	6 624	38 326	49 971	111 247	8
215 053	249 152	376 674	584 730	75 331	96 520	157 523	283 946	9
2 254 718	3 447 174	3 891 323	4 496 168	710 303	1 223 174	1 416 001	1 811 848	0 - 9

Anhang

Fußnoten zu den Tabellen

- A) In der AZ den Unterabteilungen gleichgestellt.
- 2) Bei der AZ "Aus Land- und Forstwirtschaft, Fischerei", da zum Erhebungsbereich der AZ nur "Gewerbliche Gärtnerei, gewerbliche Tierhaltung, -zucht und -pflege, Hochsee- und Küstenfischerei" sowie "Dienstleistungen auf der land-, forst- und fischwirtschaftlichen Erzeugerstufe" zählen.
- 3) Gewinnung von Kalkstein, Gips, Kreide; Gewinnung von Schiefer, Ton, Kaolin; Gewinnung von Dolomit, Bims sowie von Steinen und Erden, a.n.g.
- 4) Herstellung von Maschinen für weitere bestimmte Wirtschaftszweige; sonstiger Maschinenbau.
- 5) Gewinnung von Eis; sonstiges Ernährungsgewerbe (ohne Herstellung von Futtermitteln), a.n.g.
- 6) Grosshandel mit Garnen (ohne Näh-, Stopf- und Handarbeitsgarne); Großhandel mit sonstigen textilen Rohstoffen und Halbwaren (ohne Lumpen, textile Reststoffe).
- 7) Großhandel mit Schrauben, Norm- und Fassondrehteilen; Großhandel mit Kleineisenwaren, Bauelementen und -artikeln aus Eisen, Metall und Kunststoff; Großhandel mit sonstigen Eisen-, Metall- und Kunststoffwaren, a.n.g.
- 8) Einschließlich WZ 607 "Postscheck- und Postsparkassenämter".
- 9) Ohne WZ 607 "Postscheck- und Postsparkassenämter", die in der AZ unter WZ 517 "Deutsche Bundespost" erfaßt werden.
- 10) Ohne WZ 711 98 "Privatquartiere" (d.h. Beherbergungsstätten, die nicht erlaubnispflichtig sind, da sie über weniger als 9 Betten verfügen), die durch die AZ nicht erfaßt wurden.
- 11) Musikverlag; sonstiges Verlagsgewerbe.
- 12) Vermietung von Buchungs- und Büromaschinen, Datenverarbeitungsanlagen; Vermietung von Hausrat, Bekleidung und sonstigen Gebrauchsgütern; Vermietung sonstiger beweglicher Sachen, a.n.g.
- 13) Die "Privaten Haushalte" (WZ 85), die ebenfalls in den Bereich dieser Abteilung der WZ gehören, wurden durch die AZ nicht erfaßt.
- 14) Ohne "Abfall- und Abwasserbeseitigung, sonstige hygienische Einrichtungen" (WZ 908) sowie "Verschiedene kommunale Anstalten und Einrichtungen" (WZ 909), die nachfolgend gesondert nachgewiesen werden.
- 15) Die "Vertretungen fremder Staaten, inter- und supranationale Organisationen mit Behördencharakter" (WZ 99), wurden durch die AZ nicht erfaßt. Die Zivilbediensteten der Stationierungstreitkräfte (eigentlich WZ 99) werden unter WZ 900 – 907 nachgewiesen.
- *) Ohne bestimmte Anstalten und Einrichtungen; diese siehe unter WZ 8.. 5 bis 8.. 9 "Besonders nachgewiesene bestimmte Anstalten und Einrichtungen von Organisationen ohne Erwerbszweck".
- §) Ohne bestimmte Anstalten und Einrichtungen; diese siehe unter WZ 90. 5 bis 90. 9 "Besonders nachgewiesene bestimmte Anstalten und Einrichtungen von Gebietskörperschaften".
- +) Ohne bestimmte Anstalten und Einrichtungen; diese siehe unter WZ 98. 5 bis 98. 9 "Besonders nachgewiesene bestimmte Anstalten und Einrichtungen der Sozialversicherung und Arbeitsförderung".
- 20) Arbeitsstätten, die schon 1986 bestanden, Arbeitnehmer und Löhne und Gehälter angegeben hatten (bzw. deren nicht angegebene Löhne und Gehälter geschätzt worden waren).
- 21) Beamte, Richter, Angestellte, Facharbeiter, Gesellen, sonstige Arbeiter, Auszubildende (einschließlich Anlernlinge, Umschüler, Praktikanten und Volontäre).

- 22) Löhne und Gehälter insgesamt geteilt durch die Anzahl der Arbeitnehmer insgesamt.
- 23) Beschäftigte insgesamt geteilt durch Arbeitsstätten insgesamt.
- 24) Als Teilzeitbeschäftigte gelten alle am 25. Mai 1987 tätigen Personen, die eine kürzere als die orts-, branchen- oder betriebsübliche Wochenarbeitszeit ableisten. Kurzarbeit gilt nicht als Teilzeitbeschäftigung.
- 25) Ausländer sind alle Personen ohne deutsche Staatsangehörigkeit einschließlich der Staatenlosen und der Personen mit ungeklärter Staatsangehörigkeit, die sich im Bundesgebiet aufhalten. Die in der Bundesrepublik anwesenden nichtdeutschen Flüchtlinge, die den Status eines heimatlosen Ausländers oder ausländischen Flüchtlings besitzen, zählen zu den Ausländern.
- 26) Gewerblich, kaufmännisch, handwerklich, landwirtschaftlich und technisch Auszubildende in allen Ausbildungsbereichen und im öffentlichen Dienst, einschließlich Anlernlinge, Umschüler, Volontäre und Praktikanten, jedoch ohne Beamte im Vorbereitungsdienst.
- 27) z.B. eingetragener Verein, Versicherungsverein auf Gegenseitigkeit.
- 28) Unternehmen, die schon 1986 bestanden, Arbeitnehmer und Löhne und Gehälter angegeben hatten (bzw. deren nicht angegebene Löhne und Gehälter geschätzt worden waren).
- 29) Beamte im öffentlich-rechtlichen Dienstverhältnis, bei der Deutschen Bundespost einschließlich Posthalter I und II sowie Beamte im Vorbereitungsdienst.

SYSTEMATIK DER WIRTSCHAFTSZWEIGE
FÜR DIE
ARBEITSSTÄTTENZÄHLUNG 1987

Einführung

Die vorliegende "Systematik der Wirtschaftszweige, Ausgabe 1979, Fassung für die Arbeitsstättenzählung" (WZ-AZ) stellt eine von der "Systematik der Wirtschaftszweige, Ausgabe 1979" (WZ 1979) abgeleitete Fassung in zusammengefaßter Form dar.

Der Erhebungsbereich der Arbeitsstättenzählung (AZ) umfaßt nicht alle Wirtschaftszweige der WZ; insbesondere fallen die meisten Wirtschaftszweige der Abteilung 0 "Land- und Forstwirtschaft, Fischerei" nicht darunter. Weiterhin werden durch die AZ nicht erfaßt: "Privatquartiere", d.h. Beherbergungsstätten, die nicht erlaubnispflichtig sind, da sie über weniger als 9 Betten verfügen (WZ 711 98) sowie "Private Haushalte" (WZ 85). "Vertretungen fremder Staaten, Stationierungstreitkräfte, inter- und supranationale Organisationen mit Behördencharakter" (WZ 99) werden in der AZ gesondert behandelt.

Für Zwecke der AZ sind einige Gruppen der WZ den Unterabteilungen gleichgestellt worden. Unter Berücksichtigung dieser Positionen ergeben sich:

10 Abteilungen	479 Untergruppen
36 Unterabteilungen	650 Klassen
196 Gruppen	

Hierbei zählen Gruppen, die unmittelbar in Klassen untergliedert sind, zugleich als Untergruppen.

Für alle Positionen der vorliegenden Fassung sind in der linken Spalte die Nummern der "Systematik der Wirtschaftszweige, Ausgabe 1979" angegeben; diese Nummern sollen in allen Veröffentlichungen benutzt werden.

In der WZ-AZ werden abweichend von der WZ 1979 die dort besonders nachgewiesenen bestimmten Anstalten und Einrichtungen der Organisationen ohne Erwerbszweck, der Gebietskörperschaften und der Sozialversicherung und Arbeitsförderung nicht den jeweiligen Trägern, sondern den drei genannten Bereichen je einmal blockweise zugeordnet. Auf diese geänderte Darstellung wird bei den Positionen der hiervon betroffenen Träger durch entsprechende Fußnoten hingewiesen. Bei der Ergebnisdarstellung ist auf die Nachweisung dieser Fußnoten besonders zu achten.

Abkürzungen

Abt. = Abteilung

a.n.g. = anderweitig nicht genannt

AZ = Arbeitsstättenzählung

NE- = Nichteisen-

WZ = Systematik der Wirtschaftszweige

WZ-AZ = Systematik der Wirtschaftszweige,
Fassung für die Arbeitsstättenzählung

ABTEILUNG 0 = LAND- UND FORSTWIRTSCHAFT, FISCHEREI¹⁾

Nummer der WZ 1979	Bezeichnung der Unterabteilungen, Gruppen, Untergruppen und Klassen
011 bis 014, 051, 074^{a)}	Land- und Forstwirtschaft, Binnenfischerei, Fischzucht (ohne Dienstleistungen)²⁾
017, 055, 077^{a)}	Dienstleistungen auf der land-, forst- und fischwirtschaftlichen Erzeugerstufe
03 071^{a)}	Gewerbliche Gärtnerei, gewerbliche Tierhaltung, -zucht und -pflege, Hochsee- und Küstenfischerei
031 031 1 031 5	Gewerbliche Gärtnerei Landschaftsgärtnerei Gewerbliche Gärtnerei (ohne Landschaftsgärtnerei)
034	Gewerbliche Tierhaltung, -zucht und -pflege
037	Gewerbliche Jagd
071 071 1 071 5	Hochsee- und Küstenfischerei Große Hochseefischerei Kleine Hochsee- und Küstenfischerei

1) Bei der AZ "Aus Land- und Forstwirtschaft, Fischerei", da zum Erhebungsbereich der AZ nur "Gewerbliche Gärtnerei, gewerbliche Tierhaltung, -zucht und -pflege, Hochsee- und Küstenfischerei" sowie "Dienstleistungen auf der land-, forst- und fischwirtschaftlichen Erzeugerstufe" zählen.

2) Bereichsfremder Wirtschaftszweig der AZ.

a) In der AZ den Unterabteilungen gleichgestellt.

ABTEILUNG 1 = ENERGIE– UND WASSERVERSORGUNG, BERGBAU

Nummer der WZ 1979	Bezeichnung der Unterabteilungen, Gruppen, Untergruppen und Klassen
10	Elektrizitäts-, Gas-, Fernwärme- und Wasserversorgung
100	Elektrizitäts-, Gas- und Fernwärmeversorgung⁺
101	Elektrizitätsversorgung
103	Gasversorgung
105	Fernwärmeversorgung
107	Wasserversorgung
11	Bergbau
110	Steinkohlenbergbau und -brikettherstellung, Kokerei
111	Braunkohlenbergbau und -brikettherstellung
113	Erzbergbau
113 1	Eisenerzbergbau
113 5	NE-Metallerzbergbau
114	Gewinnung von spalt- und brutstoffhaltigen Erzen
115	Kali- und Steinsalzbergbau, Salinen
116	Gewinnung von Erdöl, Erdgas
118	Sonstiger Bergbau, Torfgewinnung
118 1	Sonstiger Bergbau
118 5	Torfgewinnung und -veredlung

⁺) Ohne ausgeprägten Schwerpunkt.

ABTEILUNG 2 = VERARBEITENDES GEWERBE

Nummer der WZ 1979	Bezeichnung der Unterabteilungen, Gruppen, Untergruppen und Klassen
20	Chemische Industrie, Herstellung und Verarbeitung von Spalt- und Brutstoffen, Mineralölverarbeitung
200	Chemische Industrie
200 1	Herstellung von chemischen Grundstoffen (auch mit anschließender Weiterverarbeitung)
200 2	Herstellung von chemischen Erzeugnissen, vorwiegend für Gewerbe, Landwirtschaft (ohne Düngemittel)
200 3	Herstellung von chemischen Erzeugnissen, vorwiegend für privaten Verbrauch, Verwaltungen
200 31	Herstellung von pharmazeutischen Erzeugnissen
200 33	Herstellung von Seifen, Wasch-, Reinigungs- und Körperpflegemitteln
200 35	Herstellung von fotochemischen Erzeugnissen
200 39	Herstellung von sonstigen chemischen Erzeugnissen, vorwiegend für privaten Verbrauch, Verwaltungen
200 4	Herstellung von Chemiefasern
201	Herstellung und Verarbeitung von Spalt- und Brutstoffen
205	Mineralölverarbeitung
21	Herstellung von Kunststoff- und Gummiwaren
210	Herstellung von Kunststoffwaren
213	Herstellung von Gummiwaren
213 1	Herstellung von Bereifungen
213 5	Herstellung von Gummiwaren (ohne Bereifungen)
216	Runderneuerung und Reparatur von Bereifungen

2 = VERARBEITENDES GEWERBE

Nummer der WZ 1979	Bezeichnung der Unterabteilungen, Gruppen, Untergruppen und Klassen
22	Gewinnung und Verarbeitung von Steinen und Erden; Feinkeramik, Glasgewerbe
221	Gewinnung von Steinen und Erden
221 1	Gewinnung von Natursteinen, a.n.g.
221 2	Gewinnung von Sand, Kies
221 3 bis 221 5	Übrige Gewinnung von Steinen und Erden ¹⁾
222	Verarbeitung von Steinen und Erden (ohne Grobkeramik, Herstellung von Schleifmitteln)
222 1	Herstellung von Zement
222 2	Herstellung von Kalk, Mörtel, gebranntem Gips
222 3	Herstellung von Betonerzeugnissen (ohne Fertigteilbauten)
222 4	Herstellung von Gipserzeugnissen, Asbestzementwaren u.ä.
222 5	Herstellung von Kalksandsteinen
222 6	Herstellung von Transportbeton
222 7	Verarbeitung von Asbest
222 8	Verarbeitung von Natursteinen, a.n.g.
222 81	Verarbeitung von Natursteinen, a.n.g. (ohne Steinbildhauerei, Steinmetzerei)
222 85	Steinbildhauerei, Steinmetzerei
222 9	Verarbeitung von Schiefer sowie von Steinen und Erden, a.n.g.
223	Grobkeramik
223 1	Herstellung von Grobsteinzeug
223 4	Herstellung von feuerfester Grobkeramik
223 7	Ziegelei
224	Feinkeramik
224 1	Herstellung von Porzellan
224 2	Herstellung von Steingut, Feinsteinzeug, Ton- und Töpferwaren

1) Gewinnung von Kalkstein, Gips, Kreide; Gewinnung von Schiefer, Ton, Kaolin; Gewinnung von Dolomit, Bims sowie von Steinen und Erden, a.n.g.

2 = VERARBEITENDES GEWERBE

Nummer der WZ 1979	Bezeichnung der Unterabteilungen, Gruppen, Untergruppen und Klassen
224 4	Herstellung von sanitärer und technischer Keramik
224 7	Herstellung von Fliesen, Baukeramik, Kacheln, Kachelöfen
226	Herstellung von Schleifmitteln
227	Herstellung und Verarbeitung von Glas
227 1	Herstellung von Flachglas (ohne technisches Glas)
227 4	Herstellung von Hohlglas, technischem Glas
227 7	Verarbeitung und Veredlung von Glas, Herstellung und Verarbeitung von Glasfaser
23	Metallerzeugung und -bearbeitung
230	Hochofen-, Stahl- und Warmwalzwerke (ohne Herstellung von Stahlrohren)
231	Herstellung von Stahlrohren
232	Schmiede-, Preß- und Hammerwerke
233	NE-Metallerzeugung, NE-Metallhalbzeugwerke
234	Eisen-, Stahl- und Tempergießerei
236	NE-Metallgießerei
237	Ziehereien, Kaltwalzwerke
238	Stahlverformung, Oberflächenveredlung, Härtung
238 4	Stahlverformung
238 7	Oberflächenveredlung, Härtung
239	Mechanik, a.n.g.
239 1	Schlosserei, Schweißerei, Schleiferei und Schmiederei, a.n.g.
239 11	Schlosserei und Schweißerei, a.n.g.
239 14	Schleiferei, a.n.g.

2 = VERARBEITENDES GEWERBE

Nummer der WZ 1979	Bezeichnung der Unterabteilungen, Gruppen, Untergruppen und Klassen
239 17	Beschlag-, Kunst- und Reparaturschmieden
239 5	Reparaturwerkstätten für Landmaschinen
24	Stahl-, Maschinen- und Fahrzeugbau; Herstellung von Büromaschinen, Datenverarbeitungsgeräten und -einrichtungen
240	Herstellung von Stahl- und Leichtmetallkonstruktionen, Weichenbau
241	Kessel- und Behälterbau
242	Maschinenbau
242 1	Herstellung von Metallbearbeitungsmaschinen, Maschinen- und Präzisionswerkzeugen
242 2	Herstellung von Hütten- und Walzwerkseinrichtungen, Bergwerks-, Gießerei- und Baumaschinen, Hebezeugen, Fördermitteln
242 3	Herstellung von landwirtschaftlichen Maschinen, Ackerschleppern
242 4	Herstellung von Maschinen für die Nahrungs- und Genußmittelindustrie, chemische und verwandte Industrien
242 6	Herstellung von Textil- und Nähmaschinen
242 8	Herstellung von Zahnrädern, Getrieben, Lagern, Antriebselementen
242 7,	Übriger Maschinenbau ¹⁾
242 9	
243	Herstellung von Büromaschinen, Datenverarbeitungsgeräten und -einrichtungen
243 1	Herstellung von Büromaschinen
243 5	Herstellung von Geräten und Einrichtungen für die automatische Datenverarbeitung
244	Herstellung von Kraftwagen und deren Teilen
244 1	Herstellung von Kraftwagen und Kraftwagenmotoren
244 4	Herstellung von Teilen für Kraftwagen und Kraftwagenmotoren
244 7	Herstellung von Karosserien, Aufbauten, Anhängern für Kraftwagen
245	Straßenfahrzeugbau (ohne Herstellung von Kraftwagen)
245 1	Herstellung von Krafträdern, Kraftradmotoren, Fahrrädern

1) Herstellung von Maschinen für weitere bestimmte Wirtschaftszweige; Sonstiger Maschinenbau.

2 = VERARBEITENDES GEWERBE

Nummer der WZ 1979	Bezeichnung der Unterabteilungen, Gruppen, Untergruppen und Klassen
245 11 bis 245 14	Herstellung von Krafträdern und Kraftradmotoren
245 17	Herstellung von Fahrrädern
245 2	Herstellung von Kraftrad- und Fahrradteilen
245 5	Sonstiger Straßenfahrzeugbau
246	Schiffbau
246 1	Schiffbau (ohne Boots- und Jachtbau)
246 5	Boots- und Jachtbau
247	Schienenfahrzeugbau
248	Luft- und Raumfahrzeugbau
249	Reparatur von Kraftfahrzeugen, Fahrrädern, Haushaltsnäh- und -schreibmaschinen
249 1	Reparatur von Kraftfahrzeugen, Fahrrädern; Lackierung von Straßenfahrzeugen
249 5	Reparatur von Haushaltsnäh- und -schreibmaschinen
25	Elektrotechnik, Feinmechanik, Optik; Herstellung von Eisen-, Blech- und Metallwaren, Musikinstrumenten, Sportgeräten, Schmuck; Foto- und Filmlabors
250	Elektrotechnik
250 1	Herstellung von Batterien, Akkumulatoren
250 3	Herstellung von Geräten und Einrichtungen für die Elektrizitätserzeugung, -umwandlung und -verteilung, von gewerblichen Elektrogeräten, Signal- und Sicherheitsgeräten, elektrischen Ausrüstungen für Kraft-, Luft- und Raumfahrzeuge, elektromagnetischen Geräten
250 4	Herstellung von elektrischen Leuchten und Lampen
250 5	Herstellung von Elektrohaushaltsgeräten
250 6	Herstellung von Zählern, Fernmelde-, Meß-, Regel- und elektromedizinischen Geräten, bestimmten Bauelementen
250 7	Herstellung von Rundfunk-, Fernseh- und phonotechnischen Geräten und Einrichtungen
250 8	Montage von elektrotechnischen Erzeugnissen (ohne Bauinstallation)

2 = VERARBEITENDES GEWERBE

Nummer der WZ 1979	Bezeichnung der Unterabteilungen, Gruppen, Untergruppen und Klassen
252	Feinmechanik, Optik
252 1	Optik (ohne Foto- und Kinotechnik)
252 11	Optik (ohne Augenoptik, Foto- und Kinotechnik)
252 15	Augenoptik
252 2	Herstellung von Foto-, Projektions- und Kinogeräten
252 5	Feinmechanik (ohne Herstellung von medizin- und orthopädiemechanischen Erzeugnissen)
252 7	Herstellung von medizin- und orthopädiemechanischen Erzeugnissen
254	Herstellung von Uhren
256	Herstellung von Eisen-, Blech- und Metallwaren
256 0	Herstellung von Werkzeugen sowie Geräten für die Landwirtschaft
256 1	Herstellung von Schlössern, Beschlägen
256 2	Herstellung von Schneidwaren, Bestecken
256 3	Herstellung von Handelswaffen und deren Munition
256 4	Herstellung von Heiz- und Kochgeräten
256 5	Herstellung von Stahlblechwaren (ohne Möbel)
256 6	Herstellung von NE-Metallblechwaren (ohne Möbel), Feinstblechpackungen
256 66	Herstellung von NE-Metallblechwaren (ohne Möbel)
256 69	Herstellung von Feinstblechpackungen
256 7	Herstellung von Möbeln aus Metall, Panzerschränken
256 8	Herstellung von sonstigen Metallwaren, leichten Preß-, Zieh- und Stanzteilen
bis	
256 9	
257	Herstellung von Füllhaltern u.ä., Stempeln; Verarbeitung von natürlichen Schnitz- und Formstoffen; Foto- und Filmlabors
257 1	Herstellung von Füllhaltern u.ä., Stempeln; Verarbeitung von natürlichen Schnitz- und
bis	Formstoffen
257 5	
257 7	Foto- und Filmlabors

2 = VERARBEITENDES GEWERBE

Nummer der WZ 1979	Bezeichnung der Unterabteilungen, Gruppen, Untergruppen und Klassen
258	Herstellung von Musikinstrumenten, Spielwaren, Sportgeräten, Schmuck u.ä.
258 1	Herstellung von Musikinstrumenten
258 11	Herstellung von Großmusikinstrumenten
258 15	Herstellung von Musikinstrumenten (ohne Großmusikinstrumente)
258 3	Herstellung von Spielwaren, Christbaumschmuck
258 6	Herstellung von Turn- und Sportgeräten
258 9	Bearbeitung von Edel- und Schmucksteinen, Herstellung von Schmuck, Gold- und Silberschmiedewaren, a.n.g.
258 91	Bearbeitung von Edel- und Schmucksteinen, Perlen, Perlmutter, Hartglas
258 93	Herstellung von Schmuck aus Edelmetall, Gold- und Silberschmiedewaren, a.n.g.
bis	
258 95	
258 97	Herstellung von Phantasieschmuck, Münzen, Medaillen
bis	
258 99	
259	Reparatur von Gebrauchsgütern aus der Unterabteilung 25
259 1	Reparatur von elektrischen Geräten für den Haushalt
259 4	Reparatur von Uhren, Schmuck
259 7	Reparatur von sonstigen Gebrauchsgütern aus der Unterabteilung 25
26	Holz-, Papier- und Druckgewerbe
260	Holzbearbeitung
260 1	Säge- und Hobelwerke
260 5	Herstellung von Halbwaren aus Holz
260 51	Holzimprägnierwerke
260 53	Furnierwerke
260 55	Sperrholz-, Holzfaserplatten- und Holzspanplattenwerke
bis	
260 59	
261	Holzverarbeitung
261 1	Herstellung von Bauelementen aus Holz (ohne Fertigteilbauten)

2 = VERARBEITENDES GEWERBE

Nummer der WZ 1979	Bezeichnung der Unterabteilungen, Gruppen, Untergruppen und Klassen
261 2	Herstellung von Holzverpackungsmitteln und -lagerbehältern
261 3, 261 9	Herstellung von Holzmöbeln, Veredlung von Holz- und verwandten Waren
261 31 bis 261 33, 261 9	Herstellung von Holzmöbeln (ohne Polstermöbel)
261 35 bis 261 37	Herstellung von Polstermöbeln
261 4	Herstellung von sonstigen Holzwaren
261 5	Herstellung von Matratzen
261 6	Herstellung von Kork-, Korb- und Flechtwaren (ohne Korbmöbel)
261 7	Herstellung von Pinseln, Besen, Bürsten, Bearbeitung von Naturschwämmen
264	Zellstoff-, Holzschliff-, Papier- und Pappeerzeugung
265	Papier- und Pappeverarbeitung
265 1 bis 265 2	Herstellung von Tapeten, Spezialpapieren, Verpackungsmitteln aus Papier und Pappe
265 4	Herstellung von Schreibwaren, Bürobedarf aus Papier und Pappe
265 6	Buchbinderei
265 9	Herstellung von sonstigen Waren aus Papier und Pappe
268	Druckerei, Vervielfältigung
268 1	Druckerei
268 4	Vervielfältigung (ohne Licht- und Fotopauserei)
268 7	Licht- und Fotopauserei
269	Reparatur von Gebrauchsgütern aus Holz u.ä.
27	Leder-, Textil- und Bekleidungsgewerbe
270	Ledererzeugung

2 = VERARBEITENDES GEWERBE

Nummer der WZ 1979	Bezeichnung der Unterabteilungen, Gruppen, Untergruppen und Klassen
271	Lederverarbeitung (ohne Herstellung von Schuhen)
272	Herstellung von Schuhen
272 1	Serienfertigung von Schuhen
272 5	Maßanfertigung von Schuhen
275	Textilgewerbe
275 0	Aufbereitung von Spinnstoffen
275 1	Spinnerei
275 2	Zwirnerei, handelsfertige Aufmachung von Garnen
275 3	Weberei, a.n.g.
275 4	Spinnweberei, a.n.g. ⁺⁾
275 5	Herstellung von Gardinen-, Möbel- und Dekorationsstoff
275 6	Wirkerei, Strickerei
275 7	Veredlung von Textilien
275 8	Herstellung von Teppichen u.ä., beschichtetem Gewebe
275 9	Sonstiges Textilgewerbe
276	Bekleidungsgewerbe
276 1	Herstellung von Oberbekleidung
276 11	Serienfertigung von Herrenoberbekleidung
276 12	Herrenmaßschneiderei
276 14	Serienfertigung von Damen- und Kinderoberbekleidung
276 16	Damenmaßschneiderei
276 18	Serienfertigung von genähter Arbeits-, Sport-, Leder- und Regenschutzbekleidung, Uniformen
276 2	Herstellung von Herren-, Damen- und Kinderwäsche, Miederwaren
276 21	Herstellung von Herren-, Damen- und Kinderwäsche
bis 276 22	
276 27	Herstellung von Miederwaren
bis 276 28	

⁺⁾ Ohne ausgeprägten Schwerpunkt.

2 = VERARBEITENDES GEWERBE

Nummer der WZ 1979	Bezeichnung der Unterabteilungen, Gruppen, Untergruppen und Klassen
276 4	Herstellung von Kopfbedeckungen, Bekleidungszubehör
276 5	Mit dem Bekleidungsgewerbe verbundene Tätigkeiten
276 6	Verarbeitung von Fellen, Pelzen
276 8	Herstellung von Haus-, Bett- und Tischwäsche, Bettwaren
276 9	Herstellung von sonstigen konfektionierten textilen Artikeln
276 91	Herstellung von konfektionierten textilen Artikeln für die Innenausstattung
276 95	Herstellung von sonstigen konfektionierten textilen Artikeln, a.n.g.
279	Reparatur von Schuhen, Gebrauchsgütern aus Leder u.ä., Schirmen
28/29	Ernährungsgewerbe, Tabakverarbeitung
281	Mahl- und Schälmaschinen
282	Herstellung von Stärke, Stärkeerzeugnissen
283	Herstellung von Teigwaren
284	Herstellung von Backwaren
284 1	Brot- und Backwarenindustrie
284 5	Bäckerei, Herstellung von Konditorwaren
284 51	Bäckerei
284 55	Herstellung von Konditorwaren
284 7	Herstellung von Dauerbackwaren
285	Zuckerindustrie
286	Obst- und Gemüseverarbeitung
287	Herstellung von Süßwaren (ohne Dauerbackwaren)
288	Milchverwertung
288 1	Molkerei, Käserei
288 5	Herstellung von Dauermilch, Milchpräparaten, Schmelzkäse
289	Herstellung von Speiseöl, Margarine u.ä. Nahrungsfetten
289 1	Ölmühlen, Herstellung von Speiseöl
289 5	Herstellung von Margarine u.ä. Nahrungsfetten

2 = VERARBEITENDES GEWERBE

Nummer der WZ 1979	Bezeichnung der Unterabteilungen, Gruppen, Untergruppen und Klassen
291	Schlachthäuser (ohne kommunale Schlachthöfe), Fleischverarbeitung
291 1	Schlachthäuser (ohne kommunale Schlachthöfe)
291 4	Fleischverarbeitung (ohne Talgschmelzen, Schmalzsiedereien)
291 41	Fleischwarenindustrie (ohne Talgschmelzen, Schmalzsiedereien)
291 44 bis 291 47	Fleischerei
291 6	Talgschmelzen, Schmalzsiedereien
292	Fischverarbeitung
293	Brauerei, Mälzerei
294	Alkoholbrennerei, Herstellung von Spirituosen, Weinherstellung und -verarbeitung
294 1	Alkoholbrennerei, Herstellung von Spirituosen
294 5	Herstellung und Verarbeitung von Wein
295	Mineralbrunnen, Herstellung von Mineralwasser, Limonaden
296	Sonstiges Ernährungsgewerbe (ohne Herstellung von Futtermitteln)
296 1	Verarbeitung von Kaffee, Tee, Herstellung von Kaffeemitteln
296 2	Herstellung von Kartoffelerzeugnissen, a.n.g.
296 3	Herstellung von Nahrungsmitteln (ohne Teigwaren)
296 4	Herstellung von Essig, Senf, Essenzen, Gewürzen
296 5 bis 296 9	Übriges Ernährungsgewerbe (ohne Herstellung von Futtermitteln) ¹⁾
297	Herstellung von Futtermitteln
299	Tabakverarbeitung
299 1	Aufbereitung von Tabak, Herstellung von Rauch-, Kau- und Schnupftabak
299 4	Herstellung von Zigarren, Zigarillos, Stumpen
299 7	Herstellung von Zigaretten

¹⁾ Gewinnung von Eis; Sonstiges Ernährungsgewerbe (ohne Herstellung von Futtermitteln), a.n.g.

ABTEILUNG 3 = BAUGEWERBE

Nummer der WZ 1979	Bezeichnung der Unterabteilungen, Gruppen, Untergruppen und Klassen
30	Bauhauptgewerbe
300	Hoch- und Tiefbau
300 1	Hoch- und Tiefbau ⁺⁾
300 4	Hochbau (ohne Fertigteilbau)
300 5	Fertigteilbau im Hochbau
300 51	Herstellung von Fertigteilbauten aus Beton im Hochbau
300 53	Montage von Fertigteilbauten aus Beton im Hochbau
300 55	Herstellung von Fertigteilbauten aus Holz im Hochbau
bis	
300 56	
300 57	Montage von Fertigteilbauten aus Holz im Hochbau
300 7	Tiefbau
300 71	Erdbewegungsarbeiten, Landeskulturbau
300 73	Wasser- und Wasserspezialbau
300 75	Straßenbau
300 76	Brunnenbau, nichtbergbauliche Tiefbohrung
300 77	Bergbauliche Tiefbohrung, Aufschließung, Schachtbau (ohne Erdölbohrung)
300 79	Tiefbau, a.n.g.
300 8	Gerüstbau, Fassadenreinigung
300 81	Gerüstbau
300 85	Fassadenreinigung
302	Spezialbau
302 01	Schornstein-, Feuerungs- und Industrieofenbau
302 02	Gebäudetrocknung; Abdichtung gegen Wasser, Feuchtigkeit
bis	
302 03	
302 05	Abdämmung gegen Kälte, Wärme, Schall, Erschütterung
302 09	Abbruch-, Spreng- und Enttrümmerungsgewerbe

⁺⁾ Ohne ausgeprägten Schwerpunkt.

3 = BAUGEWERBE

Nummer der WZ 1979	Bezeichnung der Unterabteilungen, Gruppen, Untergruppen und Klassen
305	Stukkateurgewerbe, Gipserei, Verputzerei
308	Zimmerei, Dachdeckerei
308 1	Zimmerei, Ingenieurholzbau
308 5	Dachdeckerei
31	Ausbaugewerbe
310	Bauinstallation
310 1	Klempnerei, Gas- und Wasserinstallation
310 3	Installation von Heizungs-, Lüftungs-, Klima- und gesundheitstechnischen Anlagen
310 5	Elektroinstallation
316	Ausbaugewerbe (ohne Bauinstallation)
316 1	Ausbaugewerbe ^{+) (ohne Bauinstallation)}
316 2	Glaser- und Malergewerbe, Tapetenkleberei
316 21	Glasergewerbe
316 24 bis 316 27	Maler- und Lackierergewerbe, Tapetenkleberei
316 3	Bautischlerei, Parkettlegerei
316 31	Bautischlerei
316 35	Parkettlegerei
316 5	Fußboden-, Fliesen- und Plattenlegerei
316 6	Sonstiges Ausbaugewerbe

^{+) Ohne ausgeprägten Schwerpunkt.}

ABTEILUNG 4 = HANDEL

Nummer der WZ 1979	Bezeichnung der Unterabteilungen, Gruppen, Untergruppen und Klassen
40/41	Großhandel
401	Großhandel mit Getreide, Saaten, Pflanzen, Futter- und Düngemitteln, lebenden Tieren
401 1	Großhandel mit Getreide, Saaten, Futter- und Düngemitteln
401 3	Großhandel mit Blumen, Pflanzen, Blumenbindereibedarf
401 5	Großhandel mit lebenden Tieren, zoologischem Bedarf
401 51	Großhandel mit lebendem Vieh
401 55	Großhandel mit sonstigen lebenden Tieren, zoologischem Bedarf
402	Großhandel mit textilen Rohstoffen und Halbwaren, Häuten, Fellen, Leder, Rohtabak
402 1	Großhandel mit textilen Rohstoffen und Halbwaren (ohne Lumpen, textile Reststoffe)
402 14 bis 402 17	Großhandel mit Wolle, Tierhaaren, Baumwolle
402 11, 402 19	Übriger Großhandel mit textilen Rohstoffen und Halbwaren (ohne Lumpen, textile Reststoffe) ¹⁾
402 5	Großhandel mit Häuten, Fellen
402 7	Großhandel mit Leder
402 8	Großhandel mit Rohtabak
404	Großhandel mit technischen Chemikalien, Rohdrogen, Kautschuk
405	Großhandel mit festen Brennstoffen, Mineralölerzeugnissen
405 1	Großhandel mit festen Brennstoffen, Mineralölerzeugnissen ⁺
405 4	Großhandel mit festen Brennstoffen
405 7	Großhandel mit Mineralölerzeugnissen
406	Großhandel mit Erzen, Stahl, NE-Metallen, Stahl- und NE-Metallhalbzeug
407	Großhandel mit Holz, Baustoffen, Installationsbedarf
407 1	Großhandel mit Holz, Holzhalbwaren, Bauelementen aus Holz
407 4	Großhandel mit Baustoffen, Bauelementen aus mineralischen Stoffen
407 6	Großhandel mit Flachglas
407 8	Großhandel mit Installationsbedarf für Gas, Wasser und Heizung

1) Großhandel mit Garnen (ohne Näh-, Stopf- und Handarbeitsgarne); Großhandel mit sonstigen textilen Rohstoffen und Halbwaren (ohne Lumpen, textile Reststoffe).

+) Ohne ausgeprägten Schwerpunkt.

4 = HANDEL

Nummer der WZ 1979	Bezeichnung der Unterabteilungen, Gruppen, Untergruppen und Klassen
408	Großhandel mit Altmaterial, Reststoffen
408 3	Großhandel mit Schrott
408 7	Großhandel mit sonstigen Altmaterialien und Reststoffen
411	Großhandel mit Nahrungsmitteln, Getränken, Tabakwaren
411 1	Großhandel mit Nahrungsmitteln, Getränken, Tabakwaren ⁺⁾
411 2	Großhandel mit Speise- und Industriekartoffeln, Gemüse, Obst
411 3	Großhandel mit Zucker, Süßwaren
411 4	Großhandel mit Milcherzeugnissen, Fettwaren, Eiern
411 5	Großhandel mit Wild, Geflügel, Fleisch, Fleischwaren
411 6	Großhandel mit Kaffee, Tee, Rohkakao, Gewürzen
411 61	Großhandel mit Kaffee, Tee, Rohkakao
411 65	Großhandel mit Gewürzen
411 7	Großhandel mit sonstigen Nahrungsmitteln
411 71	Großhandel mit Mehl
411 75	Großhandel mit Fischen, Fischerzeugnissen
411 79	Großhandel mit sonstigen Nahrungsmitteln, a.n.g.
411 8	Großhandel mit Getränken
411 9	Großhandel mit Tabakwaren
412	Großhandel mit Textilien, Bekleidung, Schuhen, Lederwaren
412 1	Großhandel mit Textilien, Bekleidung, Schuhen, Lederwaren ⁺⁾
412 2	Großhandel mit Meterware für Bekleidung und Wäsche
412 3	Großhandel mit Oberbekleidung
412 4	Großhandel mit Herren-, Damen- und Kinderwäsche, Pullovern u.ä., Kurzwaren
412 5	Großhandel mit Kopfbedeckungen, Bekleidungszubehör
412 6	Großhandel mit Kürschnerwaren
412 7	Großhandel mit Heim- und Haustextilien, Bodenbelägen, Bettwaren
412 8	Großhandel mit Schuhen
412 9	Großhandel mit Leder-, Täschner- und Galanteriewaren (ohne Schuhe)
412 91	Großhandel mit Leder- und Täschnerwaren (ohne Schuhe)
412 95	Großhandel mit Galanteriewaren, Geschenkartikeln

⁺⁾ Ohne ausgeprägten Schwerpunkt.

4 = HANDEL

Nummer der WZ 1979	Bezeichnung der Unterabteilungen, Gruppen, Untergruppen und Klassen
413	Großhandel mit Eisen- und Metallwaren, Möbeln, Einrichtungs- und Haushaltsgegenständen
413 1	Großhandel mit Eisen-, Metall- und Kunststoffwaren, a.n.g.
413 11	Großhandel mit Eisen-, Metall- und Kunststoffwaren ⁺)
413 15	Großhandel mit Hausrat aus Eisen, Metall und Kunststoff (ohne elektrotechnische Erzeugnisse)
413 19	Großhandel mit Verpackungsmitteln aus Eisen, Metall und Kunststoff
413 12 bis 413 14, 413 18	Übriger Großhandel mit Eisen-, Metall- und Kunststoffwaren, a.n.g. ¹⁾
413 2	Großhandel mit elektrotechnischen Erzeugnissen, a.n.g.
413 3	Großhandel mit Feinkeramik und Glaswaren für den Haushalt
413 6	Großhandel mit Möbeln, Kunstgegenständen, kunstgewerblichen Erzeugnissen
413 7	Großhandel mit Rundfunk-, Fernseh- und phonotechnischen Geräten, Musikinstrumenten
413 71	Großhandel mit Rundfunk-, Fernseh- und phonotechnischen Geräten
413 75	Großhandel mit Musikinstrumenten
413 8	Großhandel mit Lacken, Farben, Tapeten
413 9	Großhandel mit Holzwaren, a.n.g., Korb-, Kork-, Flecht- und Bürstenwaren, Kinderwagen
414	Großhandel mit feinmechanischen und optischen Erzeugnissen, Schmuck, Spielwaren, Sportartikeln
414 3	Großhandel mit feinmechanischen, Foto- und optischen Erzeugnissen
414 6	Großhandel mit Uhren, Edelmetallwaren, Schmuck, Edel- und Schmucksteinen
414 9	Großhandel mit Spielwaren, Sportartikeln
414 94	Großhandel mit Spielwaren
414 96	Großhandel mit Sport- und Campingartikeln (ohne Campingmöbel)
416	Großhandel mit Fahrzeugen, Maschinen, technischem Bedarf
416 1	Großhandel mit Fahrzeugen, Fahrzeugteilen, -zubehör und -reifen
416 11	Großhandel mit Kraftwagen
416 14	Großhandel mit Kraftfahrzeugteilen, -zubehör und -reifen

1) Großhandel mit Schrauben, Norm- und Fassondrehteilen; Großhandel mit Kleiseisenwaren, Bauelementen und -artikeln aus Eisen, Metall und Kunststoff; Großhandel mit sonstigen Eisen-, Metall- und Kunststoffwaren, a.n.g.

+) Ohne ausgeprägten Schwerpunkt.

4 = HANDEL

Nummer der WZ 1979	Bezeichnung der Unterabteilungen, Gruppen, Untergruppen und Klassen
416 17	Großhandel mit Krafträdern, Fahrrädern, Fahrradteilen
416 19	Großhandel mit sonstigen Fahrzeugen und deren Teilen
416 2	Großhandel mit Landmaschinen, landwirtschaftlichen Geräten
416 4	Großhandel mit Maschinen (ohne Land- und Spezialmaschinen)
416 41	Großhandel mit Werkzeugmaschinen
416 42	Großhandel mit Baumaschinen, Baugeräten
416 44	Großhandel mit Büromaschinen, Datenverarbeitungsgeräten und -einrichtungen
416 46	Großhandel mit Textil- und Nähmaschinen
416 49	Großhandel mit sonstigen Maschinen (ohne Land- und Spezialmaschinen)
416 5	Großhandel mit technischem Spezialbedarf und -maschinen für bestimmte Wirtschaftszweige
416 6	Großhandel mit chemisch-technischen Erzeugnissen, technischem Bedarf, a.n.g.
416 9	Großhandel mit Verpackungsglas und -keramik
418	Großhandel mit pharmazeutischen und kosmetischen Erzeugnissen, Laborbedarf, medizinischen Artikeln, Reinigungsmitteln
418 1	Großhandel mit pharmazeutischen Erzeugnissen
418 3	Großhandel mit Laborbedarf, medizinischen und orthopädischen Artikeln
418 5	Großhandel mit Friseurbedarf
418 6 bis 418 8	Großhandel mit kosmetischen Erzeugnissen, Körperpflege-, Wasch-, Putz- und Reinigungsmitteln
419	Großhandel mit Papier, Schreibwaren, Druckerzeugnissen, Waren verschiedener Art⁺⁾
419 1	Großhandel mit Papier, Pappe, Schreibwaren
419 11 bis 419 15	Großhandel mit Papier, Pappe
419 17	Großhandel mit Schreib- und Papierwaren, Schul- und Büroartikeln
419 4	Großhandel mit Büchern, Zeitschriften, Zeitungen, Musikalien
419 8	Großhandel mit Waren verschiedener Art ⁺⁾

⁺⁾ Ohne ausgeprägten Schwerpunkt.

4 = HANDEL

Nummer der WZ 1979	Bezeichnung der Unterabteilungen, Gruppen, Untergruppen und Klassen
42	Handelsvermittlung
421	Vermittlung von landwirtschaftlichen Grundstoffen, lebenden Tieren, textilen Rohstoffen und Halbwaren
422	Vermittlung von technischen Chemikalien, Brennstoffen, Mineralölerzeugnissen, Erzen, Holz, Baustoffen
423	Vermittlung von Nahrungsmitteln, Getränken, Tabakwaren
424	Vermittlung von Textilien, Bekleidung, Schuhen, Lederwaren
425	Vermittlung von Eisen- und Metallwaren, Möbeln, Einrichtungs- und Haushaltsgegenständen
426	Vermittlung von feinmechanischen und optischen Erzeugnissen, Schmuck, Spielwaren, Sportartikeln
427	Vermittlung von Fahrzeugen, Maschinen, technischem Bedarf
428	Vermittlung von sonstigen Waren, Waren verschiedener Art⁺⁾
429	Versandhandelsvertretung
43	Einzelhandel
431	Einzelhandel mit Nahrungsmitteln, Getränken, Tabakwaren
431 1	Einzelhandel mit Nahrungsmitteln, Getränken, Tabakwaren ⁺⁾
431 11	Einzelhandel mit Nahrungsmitteln, Getränken, Tabakwaren (ohne Reformwaren) ⁺⁾
431 15	Einzelhandel mit Reformwaren
431 4	Einzelhandel mit Nahrungsmitteln
431 41	Einzelhandel mit Milch, Milcherzeugnissen, Fettwaren, Eiern
431 42	Einzelhandel mit Fischen, Fischerzeugnissen
431 43	Einzelhandel mit Wild, Geflügel
431 44	Einzelhandel mit Süßwaren
431 45	Einzelhandel mit Kaffee, Tee, Kakao
431 46	Einzelhandel mit Fleisch, Fleischwaren
431 47	Einzelhandel mit Brot, Konditorwaren

⁺⁾ Ohne ausgeprägten Schwerpunkt.

4 = HANDEL

Nummer der WZ 1979	Bezeichnung der Unterabteilungen, Gruppen, Untergruppen und Klassen
431 48	Einzelhandel mit Kartoffeln, Gemüse, Obst
431 49	Einzelhandel mit sonstigen Nahrungsmitteln
431 6	Einzelhandel mit Getränken
431 61	Einzelhandel mit Wein, Spirituosen
431 65	Einzelhandel mit Bier, alkoholfreien Getränken
431 9	Einzelhandel mit Tabakwaren
432	Einzelhandel mit Textilien, Bekleidung, Schuhen, Lederwaren
432 1	Einzelhandel mit Textilien, Bekleidung ⁺)
432 2	Einzelhandel mit Meterware für Bekleidung und Wäsche
432 3	Einzelhandel mit Oberbekleidung (ohne Pullover u.ä. für Herren und Damen), Kinder- und Säuglingsbekleidung
432 4	Einzelhandel mit Pullovern u.ä., Wäsche und Bekleidungszubehör für Herren und Damen, Kopfbedeckungen
432 41 bis 432 45	Einzelhandel mit Pullovern u.ä., Wäsche und Bekleidungszubehör für Herren und Damen
432 48	Einzelhandel mit Kopfbedeckungen, Schirmen
432 5	Einzelhandel mit Kurzwaren, Schneidereibedarf, Handarbeiten
432 51	Einzelhandel mit Kurzwaren, Schneidereibedarf
432 55	Einzelhandel mit Handarbeiten, Handarbeitsbedarf
432 6	Einzelhandel mit Kürschnerwaren
432 7	Einzelhandel mit Heim- und Haustextilien, Bodenbelägen, Bettwaren
432 71 bis 432 74	Einzelhandel mit Heimtextilien, Bodenbelägen, Bettwaren
432 77	Einzelhandel mit Haus- und Tischwäsche
432 8	Einzelhandel mit Schuhen, Lederwaren
432 81	Einzelhandel mit Schuhen
432 85	Einzelhandel mit Leder- und Täschnerwaren (ohne Schuhe)

+) Ohne ausgeprägten Schwerpunkt.

4 = HANDEL

Nummer der WZ 1979	Bezeichnung der Unterabteilungen, Gruppen, Untergruppen und Klassen
433	Einzelhandel mit Einrichtungsgegenständen (ohne elektrotechnische und Haushaltsgroßgeräte)
433 1	Einzelhandel mit Eisen-, Metall- und Kunststoffwaren, a.n.g.
433 11	Einzelhandel mit Eisen-, Metall- und Kunststoffwaren ⁺⁾
433 13	Einzelhandel mit Schrauben, Kleiseisenwaren, Werkzeugen, Bauartikeln u.ä.
433 15	Einzelhandel mit Hausrat aus Eisen, Metall und Kunststoff (ohne Öfen, Herde, elektrotechnische Erzeugnisse, Schneidwaren)
433 17	Einzelhandel mit Schneidwaren, Bestecken u.ä.
433 3	Einzelhandel mit Feinkeramik und Glaswaren für den Haushalt
433 4	Einzelhandel mit Möbeln (ohne Büromöbel)
433 5	Einzelhandel mit Antiquitäten, Kunstgegenständen, kunstgewerblichen Erzeugnissen, Münzen
433 51 bis 433 54	Einzelhandel mit Antiquitäten, Kunstgegenständen, Münzen
433 57	Einzelhandel mit kunstgewerblichen Erzeugnissen
433 6	Einzelhandel mit Galanteriewaren, Geschenkartikeln
433 7	Einzelhandel mit Tapeten
433 8	Einzelhandel mit Installationsbedarf für Gas, Wasser und Heizung
433 9	Einzelhandel mit Holzwaren, a.n.g., Korb-, Kork- und Flechtwaren, Kinderwagen
434	Einzelhandel mit elektrotechnischen Erzeugnissen, Haushaltsgroßgeräten, Musikinstrumenten
434 1	Einzelhandel mit elektrotechnischen Erzeugnissen, a.n.g., Haushaltsgroßgeräten
434 11	Einzelhandel mit elektrotechnischen Erzeugnissen, a.n.g.
434 15	Einzelhandel mit Öfen, Herden, Kühlschränken, Waschmaschinen
434 2	Einzelhandel mit Leuchten
434 4	Einzelhandel mit Rundfunk-, Fernseh- und phonotechnischen Geräten
434 5	Einzelhandel mit Musikinstrumenten, Musikalien
434 7	Einzelhandel mit Näh- und Strickmaschinen

⁺⁾ Ohne ausgeprägten Schwerpunkt.

4 = HANDEL

Nummer der WZ 1979	Bezeichnung der Unterabteilungen, Gruppen, Untergruppen und Klassen
435	Einzelhandel mit Papierwaren, Druckerzeugnissen, Büromaschinen
435 1	Einzelhandel mit Schreib- und Papierwaren, Schul- und Büroartikeln, Sammlerbriefmarken
435 4	Einzelhandel mit Büchern, Zeitschriften, Zeitungen
435 6	Einzelhandel mit Büromaschinen, Büromöbeln, Organisationsmitteln
436	Einzelhandel mit pharmazeutischen und kosmetischen Erzeugnissen, medizinischen Artikeln, Reinigungsmitteln, Anstrichbedarf
436 1	Apotheken
436 4	Einzelhandel mit medizinischen und orthopädischen Artikeln
436 5	Einzelhandel mit kosmetischen Erzeugnissen, Körperpflegemitteln (Parfümerien)
436 6	Einzelhandel mit Drogerieartikeln, Reinigungsmitteln
436 61	Drogerien (einschließlich Einzelhandel mit pharmazeutischen Erzeugnissen und Chemikalien, a.n.g.)
436 65	Einzelhandel mit Feinseifen, Wasch-, Putz- und Reinigungsmitteln, Bürstenwaren
436 8	Einzelhandel mit Lacken, Farben
437	Einzelhandel mit Kraft- und Schmierstoffen (Tankstellen)
437 1	Tankstellen (Absatz in fremdem Namen)
437 5	Tankstellen (Absatz in eigenem Namen)
438	Einzelhandel mit Fahrzeugen, Fahrzeugteilen, -zubehör und -reifen
438 1	Einzelhandel mit Kraftwagen, Kraftwagenteilen, -zubehör und -reifen
438 5	Einzelhandel mit Zweirädern, Zweiradteilen, -zubehör und -reifen
439	Einzelhandel mit sonstigen Waren, Waren verschiedener Art
439 1	Einzelhandel mit Blumen, Pflanzen
439 2	Einzelhandel mit zoologischem Bedarf, lebenden Tieren, Sämereien
439 3	Einzelhandel mit Waffen, Munition, Jagdgeräten
439 4	Einzelhandel mit feinmechanischen, Foto- und optischen Erzeugnissen
439 41	Einzelhandel mit Foto- und Kinogeräten, fototechnischem und -chemischem Material

4 = HANDEL

Nummer der WZ 1979	Bezeichnung der Unterabteilungen, Gruppen, Untergruppen und Klassen
439 45	Einzelhandel mit sonstigen feinmechanischen und optischen Erzeugnissen (ohne medizinische Artikel)
439 5	Einzelhandel mit Uhren, Edelmetallwaren, Schmuck
439 6	Einzelhandel mit Spielwaren, Sportartikeln
439 61	Einzelhandel mit Spielwaren
439 65	Einzelhandel mit Sport- und Campingartikeln (ohne Campingmöbel)
439 7	Einzelhandel mit Brennstoffen
439 8	Einzelhandel mit Waren verschiedener Art
439 81	Einzelhandel mit Waren verschiedener Art (ohne Nahrungsmittel)
439 82	Einzelhandel mit Waren verschiedener Art, Hauptrichtung Nicht-Nahrungsmittel
439 83	Einzelhandel mit Waren verschiedener Art, Hauptrichtung Nahrungsmittel
439 9	Einzelhandel mit sonstigen Waren, a.n.g.
439 91	Einzelhandel mit sonstigen Waren, a.n.g. (ohne Gebrauchtwaren, a.n.g.)
439 95	Einzelhandel mit Gebrauchtwaren, a.n.g.

ABTEILUNG 5 = VERKEHR UND NACHRICHTENÜBERMITTLUNG¹⁾

Nummer der WZ 1979	Bezeichnung der Unterabteilungen, Gruppen, Untergruppen und Klassen
51	Verkehr, Nachrichtenübermittlung (ohne Spedition, Lagerei, Verkehrsvermittlung)¹⁾
511	Eisenbahnen
511 1	Deutsche Bundesbahn
511 5	Eisenbahnen (ohne Deutsche Bundesbahn)
512	Straßenverkehr, Parkplätze und -häuser
512 1	Personenbeförderung im Straßenverkehr mit Fahrzeugen verschiedener Art ⁺
512 2	Personenbeförderung mit Stadtschnellbahnen und Straßenbahnen
512 3	Personenbeförderung mit Berg- und Seilbahnen
512 4	Personenbeförderung mit Omnibussen
512 5	Personenbeförderung mit Personenkraftwagen
512 6	Personenbeförderung mit Gespannfahrzeugen
512 7	Güterbeförderung im Straßenverkehr
512 71 bis 512 74, 512 79	Güterbeförderung im Straßenverkehr (ohne Umzugsverkehr)
512 77	Umgzugsverkehr mit Kraftfahrzeugen
512 9	Mit dem Straßenverkehr verbundene Tätigkeiten
513	Binnenschifffahrt, -wasserstraßen und -häfen
513 1	Binnenschifffahrt
513 11 bis 513 17	Binnenschifffahrt (ohne Fluß- und Kanalfähren, Hafenschifffahrt)
513 19	Fluß- und Kanalfähren, Hafenschifffahrt
513 9	Mit der Binnenschifffahrt verbundene Tätigkeiten
514	See- und Küstenschifffahrt, Seehäfen
514 1	See- und Küstenschifffahrt
514 9	Mit der See- und Küstenschifffahrt verbundene Tätigkeiten
514 91	Seehafenbetriebe
514 95	Bugsier- und Bergungsschifffahrt

+) Ohne ausgeprägten Schwerpunkt.

1) Einschließlich WZ 607 "Postscheck- und Postsparkassenämter".

5 = VERKEHR UND NACHRICHTENÜBERMITTLUNG¹⁾

Nummer der WZ 1979	Bezeichnung der Unterabteilungen, Gruppen, Untergruppen und Klassen
515	Luftfahrt, Flugplätze
515 1	Luftfahrt
515 9	Mit der Luftfahrt verbundene Tätigkeiten (Flugplätze)
516	Transport in Rohrleitungen
517	Deutsche Bundespost¹⁾
55	Spedition, Lagerei, Verkehrsvermittlung
551	Spedition, Lagerei
551 1	Spedition
551 5	Lagerei
551 51	Lagerei (ohne Kühlhäuser)
551 55	Kühlhäuser
555	Verkehrsvermittlung
555 1	Schiffsmaklerbüros und -agenturen
555 5	Reiseveranstaltung und -vermittlung
555 9	Sonstige Verkehrsvermittlung

1) Einschließlich WZ 607 "Postscheck- und Postsparkassenämter".

ABTEILUNG 6 = KREDITINSTITUTE UND VERSICHERUNGSGEWERBE¹⁾

Nummer der WZ 1979	Bezeichnung der Unterabteilungen, Gruppen, Untergruppen und Klassen
60	Kreditinstitute¹⁾
600	Deutsche Bundesbank
601	Kreditbanken
602	Institute des Sparkassenwesens (ohne Post- und Bausparkassen)
603	Genossenschaftliche Kreditinstitute
603 1	Deutsche Genossenschaftsbank
603 2	Genossenschaftliche Zentralbanken
603 4	Kreditgenossenschaften
604	Realkreditinstitute
605	Teilzahlungskreditinstitute
606	Kreditinstitute mit Sonderaufgaben
608	Bausparkassen
609	Sonstige Kreditinstitute
61	Versicherungsgewerbe
611	Lebensversicherung, Pensions- und Sterbekassen
612	Krankenversicherung
614	Schaden- und Unfallversicherung
616	Rückversicherung
65	Mit dem Kredit- und Versicherungsgewerbe verbundene Tätigkeiten
651	Finanzierungs-Leasing
653	Leihhäuser
655	Effektenbörsen, Vermittlung von Bank- und Effektengeschäften
657	Vermittlung von Versicherungen
657 01	Versicherungsvertreter
657 05	Versicherungsmakler

1) Ohne WZ 607 "Postscheck- und Postsparkassenämter", die in der AZ unter WZ 517 "Deutsche Bundespost" erfaßt werden.

ABTEILUNG 7 = DIENSTLEISTUNGEN, SOWEIT VON UNTERNEHMEN UND FREIEN BERUFEN ERBRACHT¹⁾

Nummer der WZ 1979	Bezeichnung der Unterabteilungen, Gruppen, Untergruppen und Klassen
71	Gastgewerbe¹⁾
711	Beherbergungsgewerbe¹⁾
711 1	Hotels, Gasthöfe, Pensionen, Hotels garnis
711 11	Hotels, Gasthöfe, Hotels garnis
bis 711 13, 711 17	
711 15	Pensionen
711 9	Sonstige Beherbergungsstätten (ohne Wohn- und Tagesheime, Schlafwagenbetriebe) ¹⁾
711 91	Erholungs- und Ferienheime
711 93	Ferienzentren, Ferienhäuser, Ferienwohnungen, Hütten, jugendherbergsähnliche
bis 711 96	Einrichtungen
711 97	Campingplätze
713	Gaststättengewerbe
713 1	Speisewirtschaften, Imbißhallen
713 11	Speisewirtschaften
713 15	Imbißhallen
713 9	Sonstige Bewirtschaftungsstätten (ohne Kantinen, Speisewagenbetriebe)
713 91	Schankwirtschaften
713 93	Bars, Tanz- und Vergnügungslokale
713 95	Cafés
713 96	Eisdielen
713 97	Trinkhallen, sonstige Bewirtschaftungsstätten, a.n.g.
bis 713 99	
715	Kantinen
717	Schlaf- und Speisewagenbetriebe

1) Ohne WZ 711 98 "Privatquartiere" (d.h. Beherbergungsstätten, die nicht erlaubnispflichtig sind, da sie über weniger als 9 Betten verfügen), die durch die AZ nicht erfaßt werden.

**7 = DIENSTLEISTUNGEN, SOWEIT VON UNTERNEHMEN UND FREIEN
BERUFEN ERBRACHT¹⁾**

Nummer der WZ 1979	Bezeichnung der Unterabteilungen, Gruppen, Untergruppen und Klassen
72	Heime (ohne Fremden-, Erholungs- und Ferienheime)
721	Wohnheime (ohne Wohnheime für Behinderte)
721 1	Jugend-, Studenten- und Berufstätigenwohnheime
721 3	Altenwohnheime, Altenheime
721 9	Sonstige Wohnheime (ohne Wohnheime für Behinderte)
723	Heime für Säuglinge, Kinder und Jugendliche (ohne Erziehungs-, Erholungs- und Ferienheime)
725	Einrichtungen zur Eingliederung und Pflege Behinderter, Wohnheime für Behinderte
727	Altenpflege- und -krankenheime
728	Tagesheime
73	Wäscherei, Körperpflege, Fotoateliers u.a. persönliche Dienstleistungen
731	Wäscherei, Reinigung
731 1 bis 731 4	Wäscherei, Chemische Reinigung, Bekleidungsfärberei
731 7	Heißmanglei, Bügelei
735	Friseur- und sonstige Körperpflegegewerbe
735 1	Friseurgewerbe
735 11	Damen- und Herrenfriseurgewerbe
735 14	Damenfriseurgewerbe
735 17	Herrenfriseurgewerbe
735 4	Kosmetik
735 7	Saunas und Bäder (ohne medizinische Bäder)
739	Sonstige persönliche Dienstleistungen
739 1	Fotografisches Gewerbe
739 3	Versteigerungsgewerbe
739 5	Ehevermittlung

1) Ohne WZ 711 98 "Privatquartiere" (d.h. Beherbergungsstätten, die nicht erlaubnispflichtig sind, da sie über weniger als 9 Betten verfügen), die durch die AZ nicht erfaßt werden.

**7 = DIENSTLEISTUNGEN, SOWEIT VON UNTERNEHMEN UND FREIEN
BERUFEN ERBRACHT¹⁾**

Nummer der WZ 1979	Bezeichnung der Unterabteilungen, Gruppen, Untergruppen und Klassen
739 7	Bestattungsinstitute
739 9	Sonstige persönliche Dienstleistungen, a.n.g.
74	Gebäudereinigung, Abfallbeseitigung u.a. hygienische Einrichtungen
741	Reinigung von Gebäuden, Räumen, Inventar (ohne Fassadenreinigung)
741 1	Schornsteinfegergewerbe
741 9	Sonstige Reinigung von Gebäuden, Räumen, Inventar (ohne Fassadenreinigung)
745	Abfall- und Abwasserbeseitigung, sonstige hygienische Einrichtungen
745 1	Abfallbeseitigung
745 2	Abwasserbeseitigung
745 3	Sonstige hygienische Einrichtungen
75	Bildung, Wissenschaft, Kultur, Sport, Unterhaltung
751	Wissenschaft, Forschung, Unterricht
751 1	Hochschulen
751 2	Wissenschaftliche Bibliotheken und Archive
751 3	Sonstige wissenschaftliche Einrichtungen
751 4	Selbständige Wissenschaftler
751 5	Schulen der allgemeinen und beruflichen Aus- und Fortbildung, Erziehungsheime
751 51	Schulen der allgemeinen Aus- und Fortbildung
751 54	Schulen der beruflichen Aus- und Fortbildung
751 57	Erziehungsheime
751 6	Kindergärten und -horte
751 7	Flug- und Kraftfahrerschulen
751 71	Flugschulen
751 75	Kraftfahrerschulen
751 9	Sonstiger Unterricht und selbständige Lehrer, a.n.g.

1) Ohne WZ 711 98 "Privatquartiere" (d.h. Beherbergungsstätten, die nicht erlaubnispflichtig sind, da sie über weniger als 9 Betten verfügen), die durch die AZ nicht erfaßt werden.

**7 = DIENSTLEISTUNGEN, SOWEIT VON UNTERNEHMEN UND FREIEN
BERUFEN ERBRACHT¹⁾**

Nummer der WZ 1979	Bezeichnung der Unterabteilungen, Gruppen, Untergruppen und Klassen
751 91 bis 751 95	Selbständige Lehrer, a.n.g.
751 99	Sonstiger Unterricht, a.n.g.
755	Kultur, Kunst, Sport, Unterhaltung
755 1	Filmtheater
755 2	Filmherstellung
755 3	Filmverleih und -vertrieb
755 4	Theater, Orchester, Künstler, Schriftsteller, Artisten
755 41	Theater, Opernhäuser
755 42	Varietés, Kleinkunsthäuser
755 43	Orchester, Kapellen, Chöre, Ballette
755 44 bis 755 46	Selbständige Künstler
755 47	Selbständige Schriftsteller
755 48	Selbständige Artisten
755 5	Rundfunk- und Fernsehanstalten
755 6	Museen, Kunstaussstellungen, zoologische u.ä. Gärten
755 7	Allgemeinbildende und unterhaltende Büchereien
755 8	Sport
755 9	Dienstleistungen zur Unterhaltung, a.n.g.
755 91 bis 755 92	Schaustellung
755 94	Wett- und Lotteriewesen
755 95	Spielbanken und -klubs
755 96	Betrieb von Spielautomaten
755 98	Selbständige Lehrer und Unterricht für unterhaltende Tätigkeiten

1) Ohne WZ 711 98 "Privatquartiere" (d.h. Beherbergungsstätten, die nicht erlaubnispflichtig sind, da sie über weniger als 9 Betten verfügen), die durch die AZ nicht erfaßt werden.

**7 = DIENSTLEISTUNGEN, SOWEIT VON UNTERNEHMEN UND FREIEN
BERUFEN ERBRACHT¹⁾**

Nummer der WZ 1979	Bezeichnung der Unterabteilungen, Gruppen, Untergruppen und Klassen
76	Verlagsgewerbe
760 1	Buchverlag
760 5	Zeitschriftenverlag
760 7	Zeitungsverlag
760 3, 760 9	Übriges Verlagsgewerbe ²⁾
77	Gesundheits- und Veterinärwesen
771	Gesundheitswesen
771 1	Freiberufliches Gesundheitswesen
771 11	Arztpraxen (ohne Zahn- und Tierarztpraxen)
771 14	Zahnarztpraxen
771 17	Heilpraktikerpraxen
771 19	Sonstige selbständige Tätigkeiten im Gesundheitswesen
771 5	Anstalten und Einrichtungen des Gesundheitswesens
771 51	Krankenhäuser
771 59	Sonstige Anstalten und Einrichtungen des Gesundheitswesens
774	Veterinärwesen
774 1	Freiberufliches Veterinärwesen
774 11	Tierarztpraxen
774 19	Sonstiges freiberufliches Veterinärwesen
774 5	Anstalten und Einrichtungen des Veterinärwesens

1) Ohne WZ 711 98 "Privatquartiere" (d.h. Beherbergungsstätten, die nicht erlaubnispflichtig sind, da sie über weniger als 9 Betten verfügen), die durch die AZ nicht erfaßt werden. - 2) Musikverlag; Sonstiges Verlagsgewerbe.

**7 = DIENSTLEISTUNGEN, SOWEIT VON UNTERNEHMEN UND FREIEN
BERUFEN ERBRACHT¹⁾**

Nummer der WZ 1979	Bezeichnung der Unterabteilungen, Gruppen, Untergruppen und Klassen
78	Rechtsberatung, Steuerberatung, Wirtschaftsprüfung und -beratung, technische Beratung und Planung, Werbung, Dienstleistungen für Unternehmen, a.n.g.
781	Rechtsberatung, Steuerberatung, Wirtschaftsprüfung und -beratung
781 1	Rechtsberatung
781 11 bis 781 17	Rechts- und Patentanwaltspraxen, Notariat
781 19	Sonstige Rechtsberatung
781 4	Steuerberatung
781 41	Praxen von Steuerberatern, Steuerberatungsgesellschaften
781 45	Praxen von Steuerbevollmächtigten
781 7	Wirtschaftsprüfung, wirtschaftliche Unternehmensberatung
781 9	Sonstige Wirtschaftsberatung
784	Technische Beratung und Planung
784 1	Architekturbüros
784 3	Büros beratender Ingenieure
784 5	Vermessungsbüros
784 7	Chemische, chemotechnische und physikalische Laboratorien
787	Werbung
789	Dienstleistungen für Unternehmen, a.n.g.
789 1	Markt- und Meinungsforschung, Organisationsberatung
789 2	Datenverarbeitung
789 4	Korrespondenz- und Nachrichtenbüros, selbständige Journalisten
789 41	Korrespondenz- und Nachrichtenbüros
789 45	Selbständige Journalisten
789 5	Ausstellungs-, Messe- und Warenmarkt-Einrichtungen
789 6	Grundstücks-, Gebäude- und Fahrzeugbewachung

1) Ohne WZ 711 98 "Privatquartiere" (d.h. Beherbergungsstätten, die nicht erlaubnispflichtig sind, da sie über weniger als 9 Betten verfügen), die durch die AZ nicht erfaßt werden.

**7 = DIENSTLEISTUNGEN, SOWEIT VON UNTERNEHMEN UND FREIEN
BERUFEN ERBRACHT¹⁾**

Nummer der WZ 1979	Bezeichnung der Unterabteilungen, Gruppen, Untergruppen und Klassen
789 7	Auskunfts-, Schreib- und Übersetzungsbüros, Stellenvermittlung
789 71	Auskunftsbüros
789 73 bis 789 75	Dolmetscher-, Übersetzungs- und Schreibbüros
789 77 bis 789 78	Private Stellenvermittlung, gewerbsmäßige Arbeitnehmerüberlassung
789 8	Abfüll- und Verpackungsgewerbe
789 3, 789 9	Vermögensverwaltung (ohne Beteiligungsgesellschaften), sonstige Dienstleistungen für Unternehmen, a.n.g.
79	Dienstleistungen, a.n.g.
791	Vermietung beweglicher Sachen (ohne Buch-, Zeitschriften- und Filmverleih)
791 1 bis 791 2	Vermietung von land- und bauwirtschaftlichen Maschinen und Geräten
791 5	Vermietung von Kraftfahrzeugen an Selbstfahrer
791 6	Vermietung von sonstigen Fahrzeugen, Containern
791 3 791 7 bis 791 9	Übrige Vermietung beweglicher Sachen (ohne Buch-, Zeitschriften- und Filmverleih) ²⁾
794	Grundstücks- und Wohnungswesen
794 1	Wohnungsunternehmen
794 5	Grundstücks- und Wohnungsverwaltung und -vermittlung
794 9	Sonstiges Grundstückswesen
794 91	Vermietung von eigenen Filmateliers
794 99	Sonstiges Grundstückswesen, a.n.g.
797	Beteiligungsgesellschaften (ohne Kapitalanlagegesellschaften)
799	Sonstige Dienstleistungen, a.n.g.

1) Ohne WZ 711 98 "Privatquartiere" (d.h. Beherbergungsstätten, die nicht erlaubnispflichtig sind, da sie über weniger als 9 Betten verfügen), die durch die AZ nicht erfaßt werden. – 2) Vermietung von Buchungs- und Büromaschinen, Datenverarbeitungsanlagen; Vermietung von Hausrat, Bekleidung und sonstigen Gebrauchsgütern; Vermietung sonstiger beweglicher Sachen a.n.g.

ABTEILUNG 8 = ORGANISATIONEN OHNE ERWERBSZWECK¹⁾

Nummer der WZ 1979	Bezeichnung der Unterabteilungen, Gruppen, Untergruppen und Klassen
81	Organisationen ohne Erwerbszweck, nicht für Unternehmen tätig^{*)}
811	Christliche Kirchen, religiöse und weltanschauliche Vereinigungen^{*)}
812	Organisationen der freien Wohlfahrtspflege und Jugendhilfe^{*)}
812 1	Organisationen der freien Wohlfahrtspflege ^{*)}
812 2	Organisationen der freien Jugendhilfe ^{*)}
813	Organisationen der Bildung, Wissenschaft, Forschung und Kultur^{*)}
814	Organisationen des Sports und Gesundheitswesens^{*)}
815	Gewerkschaften^{*)}
816	Kommunale Spitzen- und Regionalverbände, Verbände der Sozialversicherungsträger^{*)}
816 1	Kommunale Spitzen- und Regionalverbände ^{*)}
816 2	Verbände der Sozialversicherungsträger ^{*)}
817	Politische Parteien, sonstige Organisationen ohne Erwerbszweck, nicht für Unternehmen tätig^{*)}
83	Organisationen ohne Erwerbszweck, für Unternehmen tätig^{*)}
831	Arbeitgeberverbände^{*)}
834	Wirtschaftsverbände und Berufsorganisationen (ohne öffentlich-rechtliche Wirtschafts- und Berufsvertretungen)^{*)}
837	Öffentlich-rechtliche Wirtschafts- und Berufsvertretungen^{*)}

^{*)} Ohne bestimmte Anstalten und Einrichtungen; diese siehe unter WZ 8 .. 5 bis 8 .. 9 „Besonders nachgewiesene bestimmte Anstalten und Einrichtungen von Organisationen ohne Erwerbszweck“. – 1) Die „Privaten Haushalte“ (WZ 85), die ebenfalls in den Bereich dieser Abteilung der WZ gehören, werden durch die AZ nicht erfaßt.

8 = ORGANISATIONEN OHNE ERWERBSZWECK¹⁾

Nummer der WZ 1979	Bezeichnung der Unterabteilungen, Gruppen, Untergruppen und Klassen
89	Bestimmte Einrichtungen von Organisationen ohne Erwerbszweck
8 .. 5 bis 8 .. 9	Besonders nachgewiesene bestimmte Anstalten und Einrichtungen von Organisationen ohne Erwerbszweck
8 .. 5	Beherbergungsstätten, Kantinen
8 .. 51	Erholungs- und Ferienheime
8 .. 53 bis 8 .. 55	Ferienhäuser, Ferienwohnungen, Hütten, Jugendherbergen
8 .. 57	Kantinen
8 .. 6	Heime (ohne Fremden-, Erholungs- und Ferienheime)
8 .. 61	Jugend-, Studenten- und Berufstätigenwohnheime
8 .. 62 bis 8 .. 63	Altenwohnheime, Altenheime
8 .. 64	Sonstige Wohnheime (ohne Wohnheime für Behinderte)
8 .. 65	Heime für Säuglinge, Kinder und Jugendliche (ohne Erziehungs-, Erholungs- und Ferienheime)
8 .. 66 bis 8 .. 67	Einrichtungen zur Eingliederung und Pflege Behinderter, Wohnheime für Behinderte
8 .. 68	Altenpflege- und -krankenheime
8 .. 69	Tagesheime
8 .. 7	Anstalten und Einrichtungen für Wissenschaft, Forschung und Unterricht
8 .. 71	Hochschulen
8 .. 73	Wissenschaftliche Bibliotheken und Archive
8 .. 74	Sonstige wissenschaftliche Anstalten und Einrichtungen
8 .. 75	Schulen der allgemeinen Aus- und Fortbildung
8 .. 76	Schulen der beruflichen Aus- und Fortbildung
8 .. 77	Erziehungsheime
8 .. 78	Kindergärten und -horte
8 .. 79	Sonstiger Unterricht, a.n.g.

1) Die „Privaten Haushalte“ (WZ 85), die ebenfalls in den Bereich dieser Abteilung der WZ gehören, werden durch die AZ nicht erfaßt.

8 = ORGANISATIONEN OHNE ERWERBSZWECK¹⁾

Nummer der WZ 1979	Bezeichnung der Unterabteilungen, Gruppen, Untergruppen und Klassen
8 .. 8	Anstalten und Einrichtungen für Kultur, Kunst und Sport
8 .. 81	Theater, Opernhäuser
8 .. 82	Orchester, Kapellen, Chöre, Ballette
8 .. 83	Museen, Kunstaussstellungen, zoologische u.ä. Gärten
8 .. 84	Volkshochschulen
8 .. 85	Allgemeinbildende und unterhaltende Büchereien
8 .. 86	Sporteinrichtungen
8 .. 87	Sportschulen
8 .. 88	Garten- und Grünanlagen
8 .. 9	Anstalten und Einrichtungen des Gesundheitswesens
8 .. 91	Krankenhäuser (ohne Hochschulkliniken)
8 .. 99	Sonstige Anstalten und Einrichtungen des Gesundheitswesens

1) Die „Privaten Haushalte“ (WZ 85), die ebenfalls in den Bereich dieser Abteilung der WZ gehören, werden durch die AZ nicht erfaßt.

ABTEILUNG 9 = GEBIETSKÖRPERSCHAFTEN UND SOZIALVERSICHERUNG¹⁾

Nummer der WZ 1979	Bezeichnung der Unterabteilungen, Gruppen, Untergruppen und Klassen
90	Gebietskörperschaften
900 bis 907	Gebietskörperschaften^{*)2)}
908	Abfall- und Abwasserbeseitigung, sonstige hygienische Einrichtungen
908 1	Abfallbeseitigung
908 2	Abwasserbeseitigung
908 3	Sonstige hygienische Einrichtungen
909	Verschiedene kommunale Anstalten und Einrichtungen
909 1	Friedhöfe, Krematorien
909 2	Ausstellungs-, Messe- und Warenmarkt-Einrichtungen
909 3	Schlachthöfe
909 4	Sonstige kommunale Anstalten und Einrichtungen
90. 5 bis 90. 9	Besonders nachgewiesene bestimmte Anstalten und Einrichtungen von Gebietskörperschaften
90. 5	Beherbergungsstätten, Kantinen
90. 51	Erholungs- und Ferienheime
90. 53 bis 90. 55	Ferienhäuser, Ferienwohnungen, Hütten, Jugendherbergen
90. 57	Kantinen
90. 6	Heime (ohne Fremden-, Erholungs- und Ferienheime)
90. 61	Jugend-, Studenten- und Berufstätigenwohnheime
90. 62 bis 90. 63	Altenwohnheime, Altenheime
90. 64	Sonstige Wohnheime (ohne Wohnheime für Behinderte)
90. 65	Heime für Säuglinge, Kinder und Jugendliche (ohne Erziehungs-, Erholungs- und Ferien- heime)

^{*)} Ohne bestimmte Anstalten und Einrichtungen; diese siehe unter WZ 90 . 5 bis 90 . 9 „Besonders nachgewiesene bestimmte Anstalten und Einrichtungen von Gebietskörperschaften“. – 1) Die „Vertretungen fremder Staaten, Stationierungsstreitkräfte, inter- und supranationale Organisationen mit Behördencharakter“ (WZ 99), die ebenfalls in den Bereich dieser Abteilung der WZ gehören, werden in der AZ gesondert behandelt. – 2) Ohne „Abfall- und Abwasserbeseitigung, sonstige hygienische Einrichtungen“ (WZ 908) sowie „Verschiedene kommunale Anstalten und Einrichtungen“ (WZ 909), die nachfolgend gesondert nachgewiesen werden.

9 = GEBIETSKÖRPERSCHAFTEN UND SOZIALVERSICHERUNG¹⁾

Nummer der WZ 1979	Bezeichnung der Unterabteilungen, Gruppen, Untergruppen und Klassen
90. 66 bis 90. 67	Einrichtungen zur Eingliederung und Pflege Behinderter, Wohnheime für Behinderte
90. 68	Altenpflege- und -krankenheime
90. 69	Tagesheime
90. 7	Anstalten und Einrichtungen für Wissenschaft, Forschung und Unterricht
90. 71	Hochschulen
90. 72	Hochschulkliniken
90. 73	Wissenschaftliche Bibliotheken und Archive
90. 74	Sonstige wissenschaftliche Anstalten und Einrichtungen
90. 75	Schulen der allgemeinen Aus- und Fortbildung
90. 76	Schulen der beruflichen Aus- und Fortbildung
90. 77	Erziehungsheime
90. 78	Kindergärten und -horte
90. 79	Sonstiger Unterricht, a.n.g.
90. 8	Anstalten und Einrichtungen für Kultur, Kunst und Sport
90. 81	Theater, Opernhäuser
90. 82	Orchester, Kapellen, Chöre, Ballette
90. 83	Museen, Kunstaussstellungen, zoologische u.ä. Gärten
90. 85	Allgemeinbildende und unterhaltende Büchereien
90. 86	Sporteinrichtungen
90. 87	Sportschulen
90. 88	Garten- und Grünanlagen
90. 9	Anstalten und Einrichtungen des Gesundheitswesens
90. 91	Krankenhäuser (ohne Hochschulkliniken)
90. 99	Sonstige Anstalten und Einrichtungen des Gesundheitswesens
98	Sozialversicherung, Arbeitsförderung
981	Gesetzliche Rentenversicherung (ohne knappschaftliche Rentenversicherung), Zusatzversorgung für Angehörige des öffentlichen Dienstes¹⁾

¹⁾ Ohne bestimmte Anstalten und Einrichtungen; diese siehe unter WZ 98 . 5 bis 98 . 9 „Besonders nachgewiesene bestimmte Anstalten und Einrichtungen der Sozialversicherung und Arbeitsförderung“. – 1) Die „Vertretungen fremder Staaten, Stationierungstreitkräfte, inter- und supranationale Organisationen mit Behördencharakter“ (WZ 99), die ebenfalls in den Bereich dieser Abteilung der WZ gehören, werden in der AZ gesondert behandelt.

9 = GEBIETSKÖRPERSCHAFTEN UND SOZIALVERSICHERUNG¹⁾

Nummer der WZ 1979	Bezeichnung der Unterabteilungen, Gruppen, Untergruppen und Klassen
982	Gesetzliche Krankenversicherung (ohne knappschaftliche Krankenversicherung)*)
984	Knappschaftsversicherung*)
986	Gesetzliche Unfallversicherung*)
989	Arbeitsförderung*)
98. 5 bis 98. 9	Besonders nachgewiesene bestimmte Anstalten und Einrichtungen der Sozialversicherung und Arbeitsförderung
98. 5	Beherbergungsstätten, Kantinen
98. 51	Erholungs- und Ferienheime
98. 53 bis 98. 55	Ferienhäuser, Ferienwohnungen, Hütten, Jugendherbergen
98. 57	Kantinen
98. 6	Heime (ohne Fremden-, Erholungs- und Ferienheime)
98. 65	Heime für Säuglinge, Kinder und Jugendliche (ohne Erziehungs-, Erholungs- und Ferienheime)
98. 66 bis 98. 67	Einrichtungen zur Eingliederung und Pflege Behinderter, Wohnheime für Behinderte
98. 7	Anstalten und Einrichtungen für Wissenschaft, Forschung und Unterricht
98. 73	Wissenschaftliche Bibliotheken und Archive
98. 74	Sonstige wissenschaftliche Anstalten und Einrichtungen
98. 9	Anstalten und Einrichtungen des Gesundheitswesens
98. 91	Krankenhäuser (ohne Hochschulkliniken)
98. 99	Sonstige Anstalten und Einrichtungen des Gesundheitswesens

*) Ohne bestimmte Anstalten und Einrichtungen; diese siehe unter WZ 98 . 5 bis 98 . 9 „Besonders nachgewiesene bestimmte Anstalten und Einrichtungen der Sozialversicherung und Arbeitsförderung“. – 1) Die „Vertretungen fremder Staaten, Stationierungstreitkräfte, inter- und supranationale Organisationen mit Behördencharakter“ (WZ 99), die ebenfalls in den Bereich dieser Abteilung der WZ gehören, werden in der AZ gesondert behandelt.

In der Monatsschrift "Baden-Württemberg in Wort und Zahl" sind bisher folgende Beiträge über die Volks-, Berufs-, Gebäude-, Wohnungs- und Arbeitsstättenzählung 1987 erschienen:

- Wingen, Max:** Volkszählung nach dem Karlsruher Urteil – aber wie?, Heft 4, 1985, S. 118 – 124
- Steinmann, Regina:** Ergebnisse der Testerhebung zur Vorbereitung der Volkszählung 1987, Heft 1, 1987, S. 9 – 13
- Frank, Eberhard:** Zur Akzeptanz der Volkszählung 1987 – Ergebnisse einer Meinungsbefragung, als Manuskript vervielfältigt
- Frank, Eberhard:** Die Volks-, Berufs-, Gebäude-, Wohnungs- und Arbeitsstättenzählung 1987 – Ein Gesamtüberblick über Anlage und Durchführung, Sonderheft VZ 1987, S. 1 – 42
- Steinmann, Regina:** Volkszählung 1987 – Organisation und Ablauf, Heft 4, 1987, S. 114 – 118
- Miller, Manfred:** Gebäude- und Wohnungszählung 1987, Durchführung der Gebäudevorerhebung, Heft 4, 1987, S. 118 – 123
- Bronnenmayer, Klaus:** Rechtsgrundlagen der Volkszählung 1987, Heft 5, 1987, S. 157 – 160
- Bronnenmayer, Klaus:** Einige ausgewählte Rechtsfragen der Volkszählung im Spiegel der Rechtsprechung, Heft 10, 1988, S. 406 – 410
- Frank, Eberhard:** Erste Ergebnisse der Volks-, Berufs-, Gebäude-, Wohnungs- und Arbeitsstättenzählung 1987, Heft 12, 1988, S. 495 – 513
- Büringer, Helmut:** Gebäude- und Wohnungszählung 1987 – Bestand an Gebäuden und Wohnungen und quantitative Wohnraumversorgung der Haushalte, Heft 2, 1989, S. 48 – 60
- Steinmann, Regina:** Grundzüge der maschinellen Plausibilitätskontrolle bei der Volks- und Berufszählung 1987, Heft 2, 1989, S. 61 – 65
- Bronnenmayer, Klaus:** Die Bevölkerung in Baden-Württemberg nach den Ergebnissen der Volkszählung 1987, Heft 3, 1989, S. 98 – 107
- Meyer-Haitz, Doris/
Gölz, Uwe:** Die Arbeitsstättenzählung 1987 in Baden-Württemberg, Heft 3, 1989, S. 108 – 119
- Steinmann, Regina:** Die Plausibilitätskontrollen im Rahmen der Gebäude- und Wohnungszählung 1987, Heft 4, 1989, S. 150 – 155
- Gölz, Uwe:** Die Arbeitsstättenzählung 1987, Heft 5, 1989, S. 191 – 199
- Frank, Eberhard:** LIS-Report: Ergebnisse der Volks- und Berufszählung ab Gemeindeebene, Heft 5, 1989, S. 236 – 238
- Büringer, Helmut:** Gebäude- und Wohnungszählung 1987 – Beheizung der Wohnungen und eingesetzte Brennstoffarten, Heft 6, 1989, S. 246 – 253
- Gölz, Uwe:** LIS-Report: Zur Arbeitsstättenzählung, Heft 6, 1989, S. 285 – 287
- Bronnenmayer, Klaus:** Altersaufbau und Familienstandsgliederung der Bevölkerung in Baden-Württemberg am 25. Mai 1987, Heft 7, 1989, S. 294 – 302
- Märtz, Ulrike:** Strukturwandel der Wirtschaft im Spiegel der Arbeitsstättenzählung – Beschäftigungschancen für Frauen?, Heft 7, 1989, S. 308 – 312
- Frank, Eberhard:** LIS-Report: Daten der Gebäude- und Wohnungszählung 1987 im Landesinformationssystem verfügbar, Heft 7, 1989, S. 336 – 339
- Büringer, Helmut:** Gebäude- und Wohnungszählung 1987 – Weitere Aspekte zur quantitativen Wohnraumversorgung der Haushalte, Heft 10, 1989, S. 456 – 468
- Frank, Eberhard:** Zur Entwicklung der Bevölkerungs- und Erwerbsstruktur des Ländlichen Raumes, Heft 11, 1989, S. 515 – 519
- Bronnenmayer, Klaus:** Die Ausländer in Baden-Württemberg am 25. Mai 1987, Heft 12, 1989, S. 573 – 580
- Gölz, Uwe:** Löhne und Gehälter in Baden-Württemberg – Weitere Ergebnisse der Arbeitsstättenzählung 1987, Heft 12, 1989, S. 581 – 583
- Steinmann, Regina:** Die Berufszählung 1987 – Ein Überblick, Heft 1, 1990, S. 27 – 32
- Büringer, Helmut:** Wohnungsmieten in Baden-Württemberg 1987, Heft 2, 1990, S. 65 – 72
- Frank, Eberhard:** Wohnungsverorgung und Wohnverhältnisse im Ländlichen Raum, Heft 3, 1990, S. 99 – 103
- Bronnenmayer, Klaus:** Volkszählung 1987 – Bevölkerung nach dem Schul- und Hochschulabschluß, Heft 4, 1990, S. 134 – 141
- Gölz, Uwe:** Unternehmen und deren Beschäftigte in Baden-Württemberg am 25. Mai 1987, Heft 4, 1990, S. 165 – 168
- Büringer, Helmut:** Wohnungsmieten in den Gemeinden und Regionen des Landes im Jahre 1987, Heft 5, 1990, S. 191 – 198
- Büringer, Helmut:** Zur Entwicklung des Wohneigentums in Baden-Württemberg – Ergebnisse der Gebäude- und Wohnungszählung 1987 –, Heft 8, 1990, S. 343 – 348
- Meyer-Haitz, Doris/
Gölz, Uwe:** Dienstleistungen in Baden-Württemberg im Vergleich der Länder und Regionen – Ein Überblick mit Ergebnissen der Arbeitsstättenzählung 1987, Heft 8, 1990, S. 352 – 358
- Märtz, Ulrike:** Moderne Dienstleistungen für Unternehmen – Ergebnisse der Arbeitsstättenzählung auf Landes- und Bundesebene, Heft 8, 1990, S. 359 – 364