

Statistik von Baden-Württemberg

BAND

404

Heft 12

Volks-, Berufs-, Gebäude-, Wohnungs- und Arbeits- stättenzählung 1987

**Regionalergebnisse
der Arbeitsstättenzählung:**

**Arbeitsstätten und Beschäftigte
im Regierungsbezirk Freiburg
nach ausgewählten
Strukturmerkmalen**

**Regierungsbezirks-
und Kreisergebnisse**

ISSN 0936 - 4692

Statistisches Landesamt Baden-Württemberg

Postfach 106033 · 7000 Stuttgart 10

Telefon (0711) 641-0 · Telex 722815 stala d · Btx *64651 # · Telefax 641 2440

Preis DM 11,-

zuzügl. Versandkosten

Herstellung: W. Kohlhammer Druckerei GmbH + Co · 7000 Stuttgart 61

Nachdruck, auch im Auszug, nur mit Quellenangabe gestattet

In der Schriftenreihe "Statistik von Baden-Württemberg" erscheinen folgende Veröffentlichungen mit Ergebnissen der Volks-, Berufs-, Gebäude-, Wohnungs- und Arbeitsstättenzählung 1987:

Band 401 Methodische Grundlagen und textliche Darstellung der Ergebnisse der Volks-, Berufs-, Gebäude-, Wohnungs- und Arbeitsstättenzählung 1987

Band 402 Regionalergebnisse der Volks- und Berufszählung 1987

- Heft 1: Strukturdaten zu Bevölkerung und Erwerbstätigkeit – Kreis- und Gemeindeergebnisse –, 420 Seiten, 23,– DM
- Heft 2: Bevölkerungs- und Haushaltsstruktur – Kreis- und Gemeindeergebnisse –, 398 Seiten, 22,– DM
- Heft 3: Bevölkerungs-, Haushalts- und Erwerbsstruktur der Ausländer – Kreis- und Gemeindeergebnisse –, 280 Seiten, 18,– DM
- Heft 4: Erwerbsstruktur – Kreis- und Gemeindeergebnisse –, 388 Seiten, 22,– DM
- Heft 5: Strukturdaten zu Bevölkerung und Erwerbstätigkeit – Regions- und Kreisergebnisse –, (in Vorbereitung)
- Heft 6 A: Demographische und erwerbsstatistische Eckdaten in den Regierungsbezirken Stuttgart und Tübingen nach Gemeindeteilen – Kreis- und Gemeindeergebnisse –, (in Vorbereitung)
- 6 B: dto. Regierungsbezirke Karlsruhe und Freiburg, (in Vorbereitung)
- Heft 7 A: Die Pendlerverflechtung in Baden-Württemberg (Auspendler) – Gemeindeergebnisse –, 344 Seiten, 20,– DM
- 7 B: Die Pendlerverflechtung in Baden-Württemberg (Einpendler) – Gemeindeergebnisse –, 348 Seiten, 20,– DM
- Heft 8: Strukturdaten zur Pendlerwanderung – Gemeinde- und Kreisergebnisse –, (in Vorbereitung)
- Heft 9: Sozial- und Erwerbsstruktur nach Raumkategorien des Landesentwicklungsplanes – Regierungsbezirks- und LEP-Raumergebnisse –, (in Vorbereitung)
- Heft 10 A: Zählungsvergleichsdaten zum Gebietsstand 1970 in den Regierungsbezirken Stuttgart und Tübingen – Kreis- und Gemeindeergebnisse –, (in Vorbereitung)
- 10 B: dto. Regierungsbezirke Karlsruhe und Freiburg, (in Vorbereitung)
- Heft 11: Soziodemographische Grunddaten nach Wahlkreisen – Bundes- und Landtagswahlkreisergebnisse –, (in Vorbereitung)
- Heft 12: Bevölkerungs- und Erwerbsstruktur, Pendler – Arbeitsamts- und Dienststellenbezirksergebnisse –, (in Vorbereitung)

Band 403 Regionalergebnisse der Gebäude- und Wohnungszählung 1987

- Heft 1: Strukturdaten zu Gebäuden und Wohnungen – Kreis- und Gemeindeergebnisse –, 325 Seiten, 19,– DM
- Heft 2: Wohnverhältnisse der Haushalte und Wohnungsmieten – Kreis- und Gemeindeergebnisse –, 254 Seiten, 17,– DM
- Heft 3: Eigentümer, Nutzung und Beheizung von Gebäuden und Wohnungen – Kreis- und Gemeindeergebnisse –, 350 Seiten, 20,– DM
- Heft 4 A: Strukturdaten zu Gebäuden und Wohnungen in den Regierungsbezirken Stuttgart und Tübingen nach Gemeindeteilen – Kreis- und Gemeindeergebnisse –, 428 Seiten, 24,– DM
- 4 B: dto. Regierungsbezirke Karlsruhe und Freiburg, 354 Seiten, 21,– DM
- Heft 5: Strukturdaten zu Gebäuden und Wohnungen – Regions- und Kreisergebnisse –, (in Vorbereitung)
- Heft 6: Wohnraumversorgung der Haushalte – Regions- und Kreisergebnisse –, (in Vorbereitung)
- Heft 7: Wohnungsmieten – Regions- und Kreisergebnisse –, (in Vorbereitung)
- Heft 8 A: Vergleichsdaten zur Zählung 1968 für die Regierungsbezirke Stuttgart und Tübingen – Kreis- und Gemeindeergebnisse zum Gebietsstand 1970 –, (in Vorbereitung)
- 8 B: dto. Regierungsbezirke Karlsruhe und Freiburg (in Vorbereitung)
- Heft 9: Wohnungsbestand und Wohnraumversorgung – Regierungsbezirksergebnisse sowie Darstellung nach den Raumkategorien des Landesentwicklungsplans (LEP)–, in Vorbereitung

Fortsetzung siehe hintere Umschlagseite!

Vorwort

Das Ziel der Arbeitsstättenzählung 1987 war die Bereitstellung regional und fachlich tief gegliederter Strukturdaten. Die Ergebnisse der Arbeitsstättenzählung sind damit eine wesentliche Entscheidungshilfe bei allen Fragen der regionalen und sektoralen Strukturpolitik, ermöglichen es aber auch den befragten Unternehmen und Betrieben, ihre Standort- und Vertriebsplanung hieran auszurichten. Darüber hinaus stellt die Arbeitsstättenzählung Basismaterial für nachfolgende Bereichsstatistiken bereit.

Der vorliegende Band enthält Ergebnisse aus der Arbeitsstättenzählung 1987 über Arbeitsstätten und Beschäftigte nach Niederlassungsart, Beschäftigtengrößenklassen sowie über die in 1986 gezahlten Löhne und Gehälter.

Der Nachweis erfolgt für den Regierungsbezirk und die zugehörigen Stadt- und Landkreise in fachlicher Gliederung bis zu den Wirtschaftsabteilungen bzw. Wirtschaftsunterabteilungen. Die Tabellen sind Teil des zwischen den Statistischen Landesämtern vereinbarten Veröffentlichungsprogramms.

Die Erhebung wurde in der Abteilung Gewerbliche Wirtschaft durchgeführt.

Stuttgart, im Mai 1990

Statistisches Landesamt
Baden-Württemberg

Professor Dr. Max Wingen
Präsident

Inhalt

	Seite
Vorwort	3
Vorbemerkungen	7
Definitionen und Erläuterungen	9
Arbeitsstättenbogen	11
Verwaltungseinteilung des Landes	19
Übersicht über die Tabellen des Bandes 404, Heft 12	21

Teil I

Regierungsbezirksergebnisse

Tabellen

01 Arbeitsstätten und Beschäftigte im Regierungsbezirk Freiburg am 25. Mai 1987 nach Niederlassungsart und Wirtschaftszweigen	26
03 Arbeitsstätten und Beschäftigung im Regierungsbezirk Freiburg am 25. Mai 1987 bzw. 1986 nach Wirtschaftszweigen	28
04 Arbeitsstätten und Beschäftigte im Regierungsbezirk Freiburg am 25. Mai 1987 nach Beschäftigtengrößenklassen und Wirtschaftszweigen	30

Teil II

Kreisergebnisse

Schaubilder

1. Durchschnittsgröße der Arbeitsstätten in den Stadt- und Landkreisen Baden-Württembergs am 25. Mai 1987	35
2. Bruttolöhne und -gehälter je Arbeitnehmer in den Stadt- und Landkreisen Baden-Württembergs 1986	37
3. Beschäftigte im Produzierenden Gewerbe in den Stadt- und Landkreisen Baden-Württembergs am 25. Mai 1987	39
4. Beschäftigte im Handel und Verkehr in den Stadt- und Landkreisen Baden-Württembergs am 25. Mai 1987	41
5. Beschäftigte im Privaten Dienstleistungsbereich in den Stadt- und Landkreisen Baden-Württembergs am 25. Mai 1987	43
6. Beschäftigte im Öffentlichen Dienstleistungsbereich in den Stadt- und Landkreisen Baden-Württembergs am 25. Mai 1987	45

Tabellen

01 Arbeitsstätten und Beschäftigte in den Stadt- und Landkreisen des Regierungsbezirks Freiburg am 25. Mai 1987 nach Niederlassungsart und Wirtschaftszweigen	
311 Stadtkreis Freiburg im Breisgau	48
315 Landkreis Breisgau-Hochschwarzwald	50
316 Landkreis Emmendingen	52
317 Ortenaukreis	54
325 Landkreis Rottweil	56
326 Schwarzwald-Baar-Kreis	58
327 Landkreis Tuttlingen	60
335 Landkreis Konstanz	62
336 Landkreis Lörrach	64
337 Landkreis Waldshut	66

03 Arbeitsstätten und Beschäftigung in den Stadt- und Landkreisen des Regierungsbezirks Freiburg am 25. Mai 1987 bzw. 1986 nach Wirtschaftszweigen

311 Stadtkreis Freiburg im Breisgau	69
315 Landkreis Breisgau-Hochschwarzwald	70
316 Landkreis Emmendingen	72
317 Ortenaukreis	73
325 Landkreis Rottweil	75
326 Schwarzwald-Baar-Kreis	76
327 Landkreis Tuttlingen	78
335 Landkreis Konstanz	79
336 Landkreis Lörrach	81
337 Landkreis Waldshut	82

04 Arbeitsstätten und Beschäftigte in den Stadt- und Landkreisen des Regierungsbezirks Freiburg am 25. Mai 1987 nach Beschäftigtengrößenklassen und Wirtschaftszweigen

311 Stadtkreis Freiburg im Breisgau	84
315 Landkreis Breisgau-Hochschwarzwald	84
316 Landkreis Emmendingen	84
317 Ortenaukreis	86
325 Landkreis Rottweil	86
326 Schwarzwald-Baar-Kreis	86
327 Landkreis Tuttlingen	88
335 Landkreis Konstanz	88
336 Landkreis Lörrach	88
337 Landkreis Waldshut	90

Anhang

Fußnoten zu den Tabellen	95
Systematik der Wirtschaftszweige für die Arbeitsstättenzählung 1987 – Übersicht über die Abteilungen und Unterabteilungen –	97

Vorbemerkungen

Erhebungsumfang und -methode

Am 25. Mai 1987 wurde – erstmals wieder nach 17 Jahren – eine nichtlandwirtschaftliche Arbeitsstättenzählung durchgeführt. Rechtsgrundlage hierfür war das Gesetz über eine Volks-, Berufs-, Gebäude-, Wohnungs- und Arbeitsstättenzählung (Volkszählungsgesetz 1987) vom 8. November 1985 (BGBl. I S. 2078). Der Erhebungsumfang der Arbeitsstättenzählung erstreckt sich auf den gesamten nichtlandwirtschaftlichen Bereich, das heißt, es werden alle Arbeitsstätten des Produzierenden Gewerbes, des Handels, des Verkehrs bis hin zum öffentlichen Bereich erfaßt. Ausgeschlossen sind dagegen die eigentlichen land- und forstwirtschaftlichen Betriebe, abgesehen von wenigen Arbeitsstätten der gewerblichen Land- und Forstwirtschaft, die nach dem Steuerrecht als Gewerbebetriebe gelten.

Die Arbeitsstättenzählung 1987 war, wie alle Arbeitsstättenzählungen zuvor, Bestandteil eines Gesamtzählungswerks und damit organisatorisch und zeitlich mit der Volkszählung verknüpft. Die sehr umfangreiche und aufwendige Zählungsorganisation der Volkszählung wurde gleichzeitig auch für die Arbeitsstättenzählung eingesetzt. Die Zähler hatten nach genauer Anweisung jede nichtlandwirtschaftliche Arbeitsstätte festzustellen, d.h. jede örtliche Einheit (ein Grundstück oder eine abgegrenzte Räumlichkeit), in der eine oder mehrere Personen unter einheitlicher Leitung regelmäßig haupt- oder nebenberuflich erwerbstätig waren. Für jede Arbeits-

stätte war mit oder ohne Hilfe des Zählers ein Arbeitsstättenbogen auszufüllen. Die Nummern der Arbeitsstättenbogen wurden zusammen mit den Bogennummern der Volkszählung in eine mit Regionalmerkmalen versehene Regionalliste eingetragen. Die kombinierte Auswertung von Regionallisten und Erhebungsvordrucken ergab schließlich die regionale Zuordnung der Arbeitsstätten bis unterhalb der Gemeindeebene.

Systematische Grundlage (siehe Anhang)

Die Zuordnung der Arbeitsstätten zu einem bestimmten Wirtschaftszweig erfolgte nach der hauptsächlich ausgeübten Tätigkeit der Arbeitsstätte, die im Erhebungsvordruck in detaillierter Form anzugeben war. Maßgebend hierfür war die Selbsteinschätzung der Auskunftspflichtigen. Die Klassifizierung der Tätigkeiten erfolgte auf der Grundlage der "Systematik der Wirtschaftszweige, Ausgabe 1979, Fassung für die Arbeitsstättenzählung 1983" bzw. 1987, die weitgehend mit der Fassung für die Arbeitsstättenzählung 1970 übereinstimmte. Abweichungen hierzu ergaben sich in erster Linie durch Erweiterungen der Positionen.

Fußnoten zu den Tabellen (siehe Anhang)

Die Numerierung der Fußnoten zu den Tabellen ist bundeseinheitlich. Sie erfolgte nicht fortlaufend auf einzelne Tabellen bezogen, sondern in Zusammenhang mit der Gesamtveröffentlichung.

Definitionen und Erläuterungen

(Siehe auch nachfolgenden Erhebungsvordruck)

Die Numerierung der Tabellen ist bundeseinheitlich. Zum besseren Verständnis des Inhalts der hier vorliegenden Tabellen werden die wichtigsten vorkommenden Begriffe in alphabetischer Reihenfolge erläutert:

Arbeitnehmer

siehe Fußnote²¹⁾

Arbeitsstätte

siehe *Nichtlandwirtschaftliche Arbeitsstätte*

Arbeitsstätten mit Löhnen und Gehältern

siehe Fußnote²⁰⁾

Beschäftigte ("Tätige Personen")

Als Beschäftigte gelten alle voll- und teilzeitbeschäftigten Personen, die am Stichtag in einem Arbeitsverhältnis stehen und in der Lohn- und Gehaltsliste geführt werden, einschließlich tätiger Inhaber und unbezahlt mithelfender Familienangehöriger, unabhängig von der Arbeitszeit, die sie in der Arbeitsstätte tätig sind.

Mitzzählen sind Mitarbeiter im Außendienst, Frauen im Mutterschutz, Personen im Erziehungsurlaub sowie das Personal auf Bau- und Montagestellen, auf Fahrzeugen und Schiffen.

Nicht mitzzählen sind u.a. Leiharbeitnehmer, freie Mitarbeiter und Empfänger von Vorruhestandsgeld sowie Heimarbeiter und Personen, die zur Ableistung des Grundwehrdienstes oder des zivilen Ersatzdienstes einberufen sind.

Beschäftigte je Arbeitsstätte

siehe Fußnote²³⁾

Einzigste Niederlassung

siehe *Niederlassungsarten*

Löhne und Gehälter

Löhne und Gehälter umfassen die Bruttobezüge der Arbeitnehmer, einschließlich aller tariflichen oder frei vereinbarten Zulagen, Gratifikationen und ähnliches. Nicht enthalten sind Heimarbeiterlöhne, Pflichtbeiträge des Arbeitgebers zur Sozialversicherung, allgemeine soziale Aufwendungen sowie Ruhegelder, Betriebspensionen, Auslösungen im Baugewerbe und Umzugskostenvergütungen.

Löhne und Gehälter je Arbeitnehmer

siehe Fußnote²²⁾

Nichtlandwirtschaftliche Arbeitsstätte

Als nichtlandwirtschaftliche Arbeitsstätte gilt jede örtliche Einheit (ein Grundstück oder eine abgegrenzte Räumlichkeit), in der eine oder mehrere Personen unter einheitlicher Leitung regelmäßig haupt- oder nebenberuflich erwerbstätig sind. Dabei spielt es keine Rolle, ob es sich um eine erwerbs- oder nichterwerbswirtschaftliche Einheit (z.B. Behörde) handelt. Zu den Arbeitsstätten zählen auch land- und forstwirtschaftliche Betriebe, sofern sie steuerlich als Gewerbebetriebe gelten.

Niederlassungsarten

Bei den Arbeitsstätten werden drei Niederlassungsarten unterschieden:

- eine *einzigste Niederlassung* liegt dann vor, wenn Arbeitsstätte und Unternehmen identisch sind. Weitere – rechtlich unselbständige – Niederlassungen gibt es nicht.
- eine *Zweigniederlassung* besteht räumlich getrennt von der Hauptniederlassung – ggf. auch in derselben Gemeinde – und ist rechtlich unselbständig.
- als *Hauptniederlassung* gilt nur die Arbeitsstätte, von der aus das gesamte Unternehmen (d.h. einschließlich der zugehörigen Zweigniederlassungen) geleitet wird.

Tätige Personen

siehe *Beschäftigte*

Zweigniederlassung

siehe *Niederlassungsarten*


Zeichenerklärung

- = nichts vorhanden
- . = geheimzuhaltender Wert

Abweichungen in den Summen erklären sich durch Runden der Zahlen.

Abkürzungen

- a.n.g.: anderweitig nicht genannt
- AZ: Arbeitsstättenzählung
- u.a.: und andere
- WZ: Systematik der Wirtschaftszweige



Arbeitsstättenbogen 1987

Stichtag für die Zählung ist der 25. Mai 1987

Bogen-Nummer

Bitte beachten Sie an den mit ☐ gekennzeichneten Stellen die **Erläuterungen** auf dem heraustrennbaren Blatt.

- **Rechtsgrundlage:** Gesetz über eine Volks-, Berufs-, Gebäude-, Wohnungs- und Arbeitsstättenzählung (Volkszählungsgesetz 1987) vom 8. 11. 1985 (BGBl. I S. 2078) in Verbindung mit dem Gesetz über die Statistik für Bundeszwecke (BStatG) vom 14. 3. 1980 (BGBl. I S. 289).
- Der Text des Volkszählungsgesetzes 1987 sowie allgemeine Informationen auch zur Arbeitsstättenzählung sind im Informationsblatt zur Volkszählung 1987 enthalten.
- Weitere Hinweise zur Arbeitsstättenzählung entnehmen Sie bitte dem beiliegenden Erläuterungsblatt ① und ②.
- Für **jede** Arbeitsstätte ist ein Arbeitsstättenbogen auszufüllen. Als Arbeitsstätte gilt jede örtliche Einheit, in der eine oder mehrere Personen unter einheitlicher Leitung regelmäßig haupt- oder nebenberuflich erwerbstätig sind. **Ausnahme: Keinen** Arbeitsstättenbogen erhalten Betriebe der Land- und Forstwirtschaft sowie der Binnenfischerei, die bei der Besteuerung (Gewerbe-, Umsatz- und Einkommensteuer) nicht als Gewerbebetrieb gelten.
- Arbeitsstätten von Behörden, der Sozialversicherung, von Kirchen, Verbänden und sonstigen Organisationen sowie von deren Anstalten und Einrichtungen, brauchen nur die mit ☒ gekennzeichneten Fragen zu beantworten. **Ausnahme:** Arbeitsstätten in der Form von öffentlich-rechtlichen Anstalten, Regiebetrieben, Eigenbetrieben und sonstigen Sondervermögen, die erwerbswirtschaftlich tätig sind und Kostendeckung anstreben, bitte den Fragebogen entsprechend den Erläuterungen ausfüllen. ③
- **Rückgabe:** Sie können den ausgefüllten Fragebogen
 - dem Zähler/der Zählerin aushändigen oder in verschlossenem Umschlag übergeben,
 - bei der Erhebungsstelle abgeben oder dorthin übersenden.Bei Abgabe in verschlossenem Umschlag bitte **unbedingt** Namen, Bezeichnung sowie vollständige Anschrift der Arbeitsstätte, für die dieser Fragebogen ausgefüllt wird, auf dem Umschlag angeben.

➔ Vollständige Anschrift der Arbeitsstätte, für die dieser Fragebogen ausgefüllt wird

(Bitte in Blockschrift oder mit deutlichem Stempелеindruck)

Name, Geschäfts- oder Berufsbezeichnung

Straße, Hausnummer

Postleitzahl, Gemeinde

Nur ausfüllen, wenn diese Arbeitsstätte zugleich ZWEIGNIEDERLASSUNG ist – siehe Frage B 3 –

Anschrift des Unternehmens, zu dem diese Arbeitsstätte als Zweigniederlassung gehört

Name, Geschäfts- oder Berufsbezeichnung

Straße, Hausnummer

Postleitzahl, Gemeinde

Nur ausfüllen, wenn diese Arbeitsstätte zugleich HAUPTNIEDERLASSUNG ist – siehe Frage B 2 –

Anschrift(en) der Zweigniederlassung(en)

(Falls Sie mehr als 3 ZWEIGNIEDERLASSUNGEN haben, fordern Sie bitte vom Zähler/von der Zählerin **Ergänzungsblätter** an)

Laufende Nummer	Name, Geschäfts- oder Berufsbezeichnung	Straße, Hausnummer	Postleitzahl, Gemeinde ④
1			
2			
3			

Um Rückfragen zu erleichtern, bitten wir um folgende freiwillige Angaben:

Bearbeiter(in) dieser Meldung:

Telefon- und Apparatnummer:

Erläuterungen zum Fragebogen der Arbeitsstättenzählung 1987 als Bestandteil der Erhebungspapiere

① Zählungsbereich

Bei der Arbeitsstättenzählung handelt es sich um eine stichtagsbezogene, umfassende Bestandsaufnahme. Sie liefert in tiefer fachlicher und regionaler Gliederung einen Überblick über Zahl und Größe der Arbeitsstätten und Unternehmen. Zu diesem Zweck werden vor allem Angaben über die tätigen Personen und die von den Arbeitsstätten und Unternehmen gezahlten Löhne und Gehälter erfragt.

Als **Arbeitsstätte** gilt jede örtliche Einheit (ein Grundstück oder eine abgegrenzte Räumlichkeit), in der eine oder mehrere Personen unter einheitlicher Leitung regelmäßig haupt- oder nebenberuflich erwerbstätig sind. Somit ist für jede Hauptniederlassung, jede Zweigniederlassung, jeden Filialbetrieb, jede Werkstätte, jede Praxis, jede Geschäftsstelle, jedes Büro, jede Dienststelle einer Behörde usw. ein Arbeitsstättenbogen auszufüllen.

Die Arbeitsstättenzählung erstreckt sich auf alle Arbeitsstätten der gewerblichen Landwirtschaft, der Produktion, des Handels und Verkehrs, der Banken und Versicherungen, des Gastgewerbes, der Reinigung und Körperpflege (z.B. Friseure), der Wissenschaft, Bildung, Kultur und Publizistik (z.B. Schulen, Theater, selbständige Künstler, Schriftsteller), des Gesundheitswesens (z.B. Ärzte und Hebammen, Krankenhäuser), der Rechts- und Wirtschaftsberatung (z.B. Rechtsanwälte, Steuerberater, Wirtschaftsberater und -prüfer), der Kirchen, Verbände, sonstigen Organisationen ohne Erwerbszweck, der Behörden und der Sozialversicherung.

Arbeitsstätten im Bereich der Land- und Forstwirtschaft sowie der Binnenfischerei werden bei der Arbeitsstättenzählung erfaßt, sofern sie bei der Besteuerung (Gewerbe-, Umsatz- und Einkommensteuer) als Gewerbebetrieb gelten. Dazu gehören z.B.: Betriebe der gewerblichen Gärtnerei (Landschafts- und Friedhofsgärtnerei), Betriebe der landwirtschaftlichen und der gewerblichen Tierhaltung (Schweinemästereien, Geflügelfarmen, Hundezüchtereien u. dgl.) sowie Dienstleistungsbetriebe für die Land- und Forstwirtschaft (Mähdrusch, Schädlingsbekämpfung, Schafschur u. dgl.).

Auch Hausgewerbetreibende, Zwischenmeister und Werkvertragspartner gelten als Selbständige und haben deshalb einen Arbeitsstättenbogen auszufüllen.

Arbeitsstätten von Heimarbeitern werden jedoch **nicht** erfaßt. Baustellen und Schiffe gelten nicht als besondere Arbeitsstätten.

Als **Unternehmen** gilt die kleinste rechtliche Einheit, die aus handels-und/oder steuerrechtlichen Gründen Bücher führt und den Ertrag ermittelt.

Bestehen Betriebs-, Büro-, Ladengemeinschaften und Einkaufszentren aus verschiedenen Unternehmen, so müssen auch verschiedene Arbeitsstättenbogen ausgefüllt werden.

② Weitere Verwendung der Daten

Aus Gründen des Datenschutzes werden die Hilfsmerkmale (Name, Bezeichnung, Straße und Hausnummer, Bearbeiter[in] des Fragebogens und Telefonnummer) zum frühestmöglichen Zeitpunkt von den Erhebungsmerkmalen getrennt und gesondert aufbewahrt. Sie dürfen (ohne Telefonnummer und Bearbeiter[in] des Fragebogens) zusammen mit dem Namen der Gemeinde, der Zahl der tätigen Personen, der Angabe des Wirtschaftszweiges und der Angabe über die Zugehörigkeit zum Handwerk für Wirtschafts-, Lohn- und Umweltstatistiken sowie zur Aktualisierung der Kartei im Produzierenden Gewerbe genutzt werden.

③ Wirtschaftliche Arbeitsstätten von Behörden

Arbeitsstätten, die als **Hauptniederlassungen** der jeweiligen öffentlich-rechtlichen Anstalten, Regiebetriebe, Eigenbetriebe und sonstigen Sondervermögen zu behandeln sind, bitte die Abschnitte A – H vollständig ausfüllen.

Arbeitsstätten hingegen, die als **Zweigniederlassungen** gelten, müssen nur die Abschnitte A – D ausfüllen. Besteht nur eine **einzige Arbeitsstätte**, sind Angaben zu den Abschnitten A – F zu machen. Die betreffenden Anschriften sind auf Seite 1 des Fragebogens bzw. im Ergänzungsblatt anzugeben.

- ④ Auch wenn Sie in einer Gemeinde mehrere Zweigniederlassungen haben, führen Sie diese bitte einzeln auf.

⑤ Träger der Arbeitsstätte

Hier sollen die Arbeitsstätten der Gebietskörperschaften und der Sozialversicherung sowie von Organisationen ohne Erwerbszweck ihren Träger angeben, z. B.

Arbeitsstätte	Träger
Erholungsheim	Gewerkschaft
Kindergarten	Kirche
Krankenhaus	Rotes Kreuz
Wirtschaftsministerium	Bund
Polizei	Land
Ordnungsamt	Gemeinde
Altenpflegeheim	gesetzliche Rentenversicherung

- ⑥ Bitte tragen Sie hier keine Sammelbezeichnungen ein, sondern beschreiben Sie die Art der **hergestellten, reparierten oder gehandelten Waren** möglichst genau, also nicht Fahrzeuge, sondern Krafträder, Kraftwagen; nicht Metallwaren, sondern Metallmöbel, Beschläge; nicht Bekleidung, sondern Herrenoberbekleidung, Wäsche, Kopfbedeckung.

- ⑦ Zu den **erbrachten Bauleistungen** gehören die Leistungen im Bauhaupt- und Ausbaugewerbe, wie z. B. im Hochbau, Straßenbau, Gerüstbau, in der Dachdeckerei und Zimmerei, der Klempnerei, Bautischlerei, Fliesen- und Plattenlegerei und im Malergewerbe.

- ⑧ Hierzu gehören die von Handelsvertretern und -vermittlern **vermittelten Waren** sowie die von Grundstücks-, Hypotheken-, Finanzierungs- und Versicherungsvertretern u. dgl. **vermittelten Leistungen**.

- ⑨ Geben Sie bitte an, ob es sich bei den **Transportleistungen** z. B. um Leistungen bei der Personen- oder Güterbeförderung, bei der See- oder Binnenschifffahrt, im Luftverkehr, in der Spedition oder Lagerei handelt.

- ⑩ Hierzu gehören sämtliche **Dienstleistungen** von Unternehmen und freien Berufen wie z. B. von Sparkassen, Krankenversicherungen, Zahnärzten, Restaurants und Schankwirtschaften, Pensionen, Damenfriseuren, selbständigen Wissenschaftlern und Sportlern, privaten Theatern, Sanatorien, Wäschereien, Chemischen Reinigungen, Bestattungsinstituten u. dgl.

- ⑪ Eine **neue wirtschaftliche Tätigkeit** liegt dann vor, wenn eine erhebliche Änderung des Schwerpunkts des betriebenen Gewerbes, der ausgeübten Tätigkeit bzw. des Aufgabengebietes erfolgt ist, z. B. von der Herstellung von Oberbekleidung zum Einzelhandel mit Oberbekleidung. Bitte beachten Sie dazu die Fragen A 2 a – c.

Bei gleichzeitiger Aufnahme einer neuen wirtschaftlichen Tätigkeit und Standortverlagerung bitte nur die Frage nach der Neueröffnung der Arbeitsstätte ankreuzen.

- ⑫ Kreuzen Sie hier bitte an, wenn Ihre Arbeitsstätte die **Hauptniederlassung** einer Firma, eines Unternehmens, einer Praxis u. dgl. ist, zu der noch rechtlich unselbständige Arbeitsstätten (Zweigniederlassungen ⑬) gehören. Als Hauptniederlassung gilt nur die Arbeitsstätte, von der aus das ganze Unternehmen geleitet wird.

- ⑬ Eine Arbeitsstätte gilt als **Zweigniederlassung**, wenn sie von der Hauptniederlassung räumlich – gegebenenfalls auch in derselben Gemeinde – getrennt besteht und rechtlich unselbständig ist.

14 Tätige Personen

Als tätige Personen gelten **alle** voll- und teilzeitbeschäftigten Personen, die am Stichtag in einem Arbeitsverhältnis stehen und in der Lohn- und Gehaltsliste geführt werden, einschließlich tätiger Inhaber und unbezahlt mithelfender Familienangehöriger, **unabhängig** von der Arbeitszeit, die sie in der Arbeitsstätte tätig sind.

Mitzzuzählen sind auch Vertreter und Reisende sowie das Personal auf Bau- und Montagestellen, auf Fahrzeugen und Schiffen.

Nicht zu melden sind Personen, die zur Ableistung des Grundwehrdienstes oder des zivilen Ersatzdienstes einberufen sind, im Ausland beschäftigte Personen und Arbeitskräfte, die als Beauftragte anderer Arbeitsstätten in der meldenden Arbeitsstätte Montage- oder Reparaturarbeiten durchführen. Nicht mitzzuzählen sind auch Arbeitskräfte, die von anderen Unternehmen gegen Entgelt zur Arbeitsleistung gemäß dem Arbeitnehmerüberlassungsgesetz überlassen wurden (Leiharbeiter wie Fremdlöhner, Zeitbeschäftigte für Bürotätigkeiten usw.).

Bei Arbeitsstätten, die an Arbeitsgemeinschaften des Baugewerbes beteiligt sind, müssen die Angaben einschließlich „Arge-Anteile“ gemacht werden.

Heimarbeiter werden nicht erfaßt.

15 Stichtag ist der 25. Mai 1987

Sind die tätigen Personen zu diesem Tag nicht zu ermitteln, nehmen Sie bitte als Stichtag den nächstmöglichen Zeitpunkt vor oder nach dem 25. Mai 1987.

16 Unbezahlt mithelfende Familienangehörige

Mithelfende Familienangehörige, die in einem Lohn-, Gehalts- oder Ausbildungsverhältnis stehen, sind nicht hier, sondern unter C 4 – 7 und bei Hauptniederlassungen auch unter G 1 c zu melden.

17 Angestellte

Angestellte sind Arbeitnehmer, die der Beitragspflicht zur Angestelltenversicherung unterliegen oder auf Grund besonderer Vorschriften von dieser befreit sind. Betriebsleiter, Direktoren, Vorstandsmitglieder und andere leitende Kräfte, die nicht Inhaber sind, sondern im Angestelltenverhältnis stehen, sind hier mitzzuzählen.

18 Facharbeiter/Gesellen

Facharbeiter/Gesellen sind Arbeitnehmer, die der Arbeiterrentenversicherung unterliegen oder auf Grund besonderer Vorschriften von dieser befreit sind und wegen ihrer Fachkenntnisse und Fähigkeiten mit Arbeiten beschäftigt werden, die als besonders schwierig oder verantwortungsvoll gelten. Die Befähigung kann durch eine abgeschlossene praktische Berufsausbildung, einen gleichwertigen Berufsfachschulabschluß oder durch langjährige Beschäftigung mit gleichwertigen Arbeiten bei entsprechender Entlohnung erworben sein (z.B. Vorarbeiter). Arbeiterrentenversicherungspflichtige Meister sind hier ebenfalls zu erfassen.

19 Auszubildende

Hierzu zählen gewerblich, kaufmännisch, handwerklich, landwirtschaftlich und technisch Auszubildende in allen Ausbildungsbereichen und im öffentlichen Dienst, einschl. Anlernlinge, Umschüler, Volontäre und Praktikanten, jedoch ohne Beamte im Vorbereitungsdienst.

20 Teilzeitbeschäftigte

Als Teilzeitbeschäftigte gelten alle am Stichtag tätigen Personen, die zur Ableistung einer kürzeren als der orts-, branchen- oder betriebsüblichen Wochenarbeitszeit eingestellt sind. Tätige Inhaber und unbezahlt mithelfende Familienangehörige sind entsprechend zu beurteilen. Kurzarbeit gilt nicht als Teilzeitbeschäftigung.

21 Ausländer

Ausländer sind alle Personen ohne deutsche Staatsangehörigkeit einschl. der Staatenlosen und der Personen mit „ungeklärter“ Staatsangehörigkeit, die sich im

Bundesgebiet aufhalten. Die in der Bundesrepublik anwesenden nichtdeutschen Flüchtlinge, die den Status eines heimatlosen Ausländers oder ausländischen Flüchtlings besitzen, zählen zu den Ausländern. Personen, die sowohl die deutsche als auch eine fremde Staatsangehörigkeit haben, gelten als deutsche Staatsangehörige.

22 Löhne und Gehälter für 1986

Die Summe der Löhne und Gehälter bezieht sich auf das Kalenderjahr 1986. Sollte die Angabe nur für das Geschäftsjahr möglich sein, sind die Angaben für das letzte Geschäftsjahr zu machen, das bis Mai 1987 zu Ende ging.

Bei den Löhnen und Gehältern sind **einzubeziehen** alle tariflichen oder frei vereinbarten Zulagen (z.B. Akkord-, Nachtarbeits- und Schmutzzulagen, Mietzuschüsse, Kinderzulagen, Fahrkartenzuschüsse, Essengeld), Naturalvergütungen, Vergütungen für ausgefallene Arbeitszeit (insbesondere Urlaubsgeld), Zuschüsse der Arbeitgeber zum Krankengeld, Urlaubsbeihilfen, Entschädigungen für nicht gewährten Urlaub, Gratifikationen, Gewinnbeteiligungen, Erfolgsprämien, Erfindergeld, vermögenswirksame Leistungen im Sinne von § 2 des Gesetzes zur Förderung der Vermögensbildung der Arbeitnehmer.

Vergütungen für Heimarbeiter sind nicht zu melden.

Nicht einzubeziehen sind Pflichtbeiträge der Arbeitgeber zur Sozialversicherung, Zahlungen auf Grund des Kindergeldgesetzes, allgemeine soziale Aufwendungen (z.B. für Kantinen, Werkskindergärten, Erholungsheime usw.), Spesenersatz, Bergmannsprämien für Bergleute unter Tage, Ruhegehälter und Betriebspensionen, Auslösungen im Baugewerbe sowie Umzugskostenvergütungen.

23 Rechtsform des Unternehmens

Hierzu gehören auch die mit dem Zweck der Kostendeckung betriebenen erwerbswirtschaftlich geführten Unternehmen ohne eigenständige Rechtsform (Regiebetriebe, Eigenbetriebe und sonstige Sondervermögen) von juristischen Personen des öffentlichen Rechts.

24 Angaben über das gesamte Unternehmen

Die Angaben sind über das gesamte Unternehmen als rechtlich selbständige Einheit einschließlich aller Zweigniederlassungen im Inland – auch land- und forstwirtschaftlicher Art – zu machen. Zweigniederlassungen im Ausland werden hingegen nicht erfaßt. Bei Unternehmen, die sich an Arbeitsgemeinschaften des Baugewerbes beteiligen, sind die „Arge-Anteile“ einzubeziehen.

– Die tätigen Personen des **gesamten Unternehmens** in Abschnitt G setzen sich aus den tätigen Personen in der Hauptniederlassung (Abschnitt C) und den tätigen Personen in den Zweigniederlassungen (Abschnitt H) zusammen.

In Abschnitt H sind die tätigen Personen je Zweigniederlassung nur in einer Position ausgewiesen. Deshalb müssen sie in männliche und weibliche tätige Inhaber, unbezahlt mithelfende Familienangehörige und Arbeitnehmer aufgeteilt werden. Zusammen mit den entsprechenden Positionen in Abschnitt C erhalten Sie als **Summe** die für das gesamte Unternehmen einzutragenden Zahlen. Die Arbeitnehmer setzen sich in Abschnitt C aus den Positionen 3 – 7 zusammen.

– Die Bruttolöhne und -gehälter des **gesamten Unternehmens** in Abschnitt G erhalten Sie ebenfalls als Summe der Löhne und Gehälter der Hauptniederlassung (Abschnitt D) und der Löhne und Gehälter der Zweigniederlassungen (Abschnitt H).

25 Zu den **Arbeitnehmern** zählen Beamte, Angestellte, Facharbeiter, Gesellen, sonstige Arbeiter und Auszubildende.

26 In Abschnitt H sind alle inländischen Zweigniederlassungen aufzuführen, auch solche land- und forstwirtschaftlicher Art.

27 Bitte geben Sie hier die **wirtschaftliche Tätigkeit** ihrer Zweigniederlassung(en) in Anlehnung an die Fragen A 2 a – c an.

A	Allgemeine Angaben über die Arbeitsstätte, für die dieser Fragebogen ausgefüllt wird		Bogen-Nummer		Satz- stelle 1 – 7
	➡ 1	Träger der Arbeitsstätte – nur bei Anstalten oder Einrichtungen von Behörden oder der Sozialversicherung sowie von Kirchen, Verbänden und sonstigen Organisationen ⑤ : 	Bitte nicht ausfüllen! <div>Satzart 1</div> Wirtschaftsklasse der Arbeitsstätte <div></div> des Unternehmens <div></div>		8 9 – 13 14 – 18
2	a	Wirtschaftliche Tätigkeit der Arbeitsstätte Genaue Bezeichnung des betriebenen Gewerbes, der ausgeübten Tätigkeit bzw. des Aufgabengebietes: 			
b	Mit folgenden zusätzlichen Angaben ermöglichen Sie uns die Zuordnung Ihrer Arbeits- stätte zu den einzelnen Wirtschaftszweigen. Nennen Sie bitte die		Falls Sie in einer Zeile mehrere Angaben gemacht haben, unterstreichen Sie bitte die hauptsächlich hergestellte Ware oder erbrachte Leistung.		
b 1	– hergestellten, erzeugten oder gewonnenen Güter oder Waren ⑥ : 				
b 2	– reparierten Waren ⑥ : 				
b 3	– erbrachten Bauleistungen ⑦ : 				
b 4	– im Großhandel gehandelten Waren ⑥ : 				
b 5	– im Einzelhandel gehandelten Waren ⑥ : 				
b 6	– vermittelten Waren und vermittelten Leistungen ⑧ : 				
b 7	– erbrachten Transportleistungen ⑨ : 				
b 8	– erbrachten sonstigen Tätigkeiten, Dienstleistungen ⑩ : 				
c	Falls Sie in mehreren Zeilen Angaben gemacht haben, kreuzen Sie bitte unten die Nummer der Zeile an, die den Schwerpunkt Ihrer wirtschaftlichen Tätigkeit beschreibt: <div>b 1 <input type="checkbox"/></div> <div>b 2 <input type="checkbox"/></div> <div>b 3 <input type="checkbox"/></div> <div>b 4 <input type="checkbox"/></div> <div>b 5 <input type="checkbox"/></div> <div>b 6 <input type="checkbox"/></div> <div>b 7 <input type="checkbox"/></div> <div>b 8 <input type="checkbox"/></div>				

➡ 3	Eröffnung dieser Arbeitsstätte (Zutreffendes bitte ankreuzen!)																					
	a Wann wurde die unter A 2 angegebene wirtschaftliche Tätigkeit an diesem Standort aufgenommen (Eröffnung)?																					
	11		vor 1960		1960 – 1969		1970 – 1980		1981		1982		1983		1984		1985		1986		1987	
			0		1		2		3		4		5		6		7		8		9	
b	Wenn nach 1980 eröffnet:																					
	Handelt es sich um eine Neueröffnung der Arbeitsstätte? (Neugründung oder neue wirtschaftliche Tätigkeit) ⑪										12		1									
	oder eine Standortverlagerung innerhalb der Gemeinde?										12		2									
	oder eine Standortverlagerung aus einer anderen Gemeinde?										12		3									
B	Niederlassungsart (Zutreffendes bitte ankreuzen!)																					
	Arbeitsstätten von Behörden, der Sozialversicherung, von Kirchen, Verbänden und sonstigen Organisationen sowie deren Anstalten und Einrichtungen brauchen diese Frage nicht zu beantworten.																					
	1 Besteht die Firma (Unternehmen, Praxis, Büro u.dgl.) nur aus dieser einzigsten Arbeitsstätte ?										15		1									
	2 Wenn B 1 nicht zutrifft, wird das aus mehreren Arbeitsstätten bestehende Unternehmen von dieser Arbeitsstätte aus geleitet (Hauptniederlassung)? ⑫										15		2									
3 Wenn B 1 und B 2 nicht zutreffen, bitte das Feld zu B 3 ankreuzen und die Anschrift auf Seite 1 und den Schwerpunkt der wirtschaftlichen Tätigkeit des Unternehmens eintragen, zu dem diese Arbeitsstätte als Zweigniederlassung gehört. ⑬										15		3										
Schwerpunkt der wirtschaftlichen Tätigkeit des gesamten Unternehmens in Anlehnung an die Fragen A 2a – c.																						
C	Tätige Personen ⑭ in dieser Arbeitsstätte am 25. Mai 1987 ⑮																					
	einschließlich der vorübergehend Abwesenden, Kranken und Urlauber										Anzahl											
											männlich					weiblich						
	1 Tätige Inhaber										16					17						
	2 Unbezahlt mithelfende Familienangehörige ⑯										18					19						
	➡ 3 Beamte/Richter, Beamtenanwärter (im öffentl.-rechtl. Dienstverhältnis)										20					21						
	➡ 4 Angestellte (ohne Auszubildende) ⑰										24					25						
	➡ 5 Facharbeiter, Gesellen (ohne Auszubildende, ohne Heimarbeiter) ⑱ ...										26					27						
	➡ 6 Sonstige Arbeiter (ohne Heimarbeiter)										28					29						
	➡ 7 Auszubildende (auch Anlernlinge, Praktikanten u. Volontäre) ⑲										30					31						
➡ 8 Tätige Personen insgesamt										32					33							
➡ 9 von den tätigen Personen insgesamt sind Teilzeitbeschäftigte ⑳										34					35							
➡ 10 von den Arbeitnehmern unter 4 – 7 sind Ausländer ㉑										36					37							
D	Löhne und Gehälter in dieser Arbeitsstätte										in vollen DM											
	➡ 1 Bruttolöhne und -gehälter im Kalenderjahr 1986 ㉒										38											
➡ 2 Bitte kreuzen Sie nebenstehendes Feld an, wenn im Kalenderjahr 1986 keine Löhne und Gehälter zu zahlen waren										39					1							

E **Handwerkseigenschaft** (Zutreffendes bitte ankreuzen!)

- 1 Ist der Inhaber/die Inhaberin oder der Leiter/die Leiterin mit einem handwerklichen Haupt- oder Nebenbetrieb in die **Handwerksrolle** eingetragen? ja 40 1 ☐
- (Handwerksähnliche Gewerbe bitte nicht berücksichtigen) nein 40 2 ☐
- 2 Wenn ja: Die Eintragung im Sinne der Handwerksordnung gilt
- a für einen handwerklichen Hauptbetrieb 41 1 ☐
- b für einen oder mehrere handwerkliche Nebenbetriebe 41 2 ☐

F **Rechtsform des Unternehmens** (Zutreffendes bitte ankreuzen!)

- 1 Nur eine Person als Inhaber(in) 42 01 ☐
- 2 Mehrere Personen als Inhaber (z. B. Sozietät, Gesellschaft bürgerlichen Rechts), jedoch nicht in einer der nachstehend genannten Rechtsformen 42 02 ☐
- 3 OHG 42 03 ☐
- 4 KG 42 04 ☐
- 5 GmbH und Co KG 42 05 ☐
- 6 GmbH 42 06 ☐
- 7 AG bzw. KGaA 42 07 ☐
- 8 Eingetragene Genossenschaft 42 08 ☐
- 9 Sonstige private Rechtsform, z. B. eingetragener Verein, Versicherungsverein auf Gegenseitigkeit 42 09 ☐
- 10 Wirtschaftliche Unternehmen von Körperschaften, Anstalten oder Stiftungen des öffentlichen Rechts ⁽²⁹⁾ 42 10 ☐

G		Angaben über das gesamte Unternehmen ⁽²⁴⁾	Anzahl	
			männlich	weiblich
1	Tätige Personen ⁽¹⁴⁾ im Unternehmen am 25. Mai 1987 ⁽¹⁵⁾	44	45	
a	Tätige Inhaber	46	47	
b	Unbezahlt mithelfende Familienangehörige ⁽¹⁶⁾	48	49	
c	Arbeitnehmer ⁽²⁵⁾	50	51	
d	Tätige Personen insgesamt	in vollen DM		
2	Bruttolöhne und -gehälter im Unternehmen im Kalenderjahr 1986 ⁽²²⁾	52		
3	Schwerpunkt der wirtschaftlichen Tätigkeit des Unternehmens in Anlehnung an die Fragen A 2a – c.			
4	Anzahl der inländischen Zweigniederlassungen, die zum Unternehmen gehören	53		
Machen Sie bitte in Abschnitt H für diese Zweigniederlassungen weitere Angaben.				

H	Zweigniederlassungen des Unternehmens ⁽²⁶⁾ Hier sind für die unter G 4 angegebenen Zweigniederlassungen Angaben zu machen. Wichtig: Reihenfolge von Seite 1 beibehalten!	Bogen-Nummer		Satz- stelle 1 – 7 8
		Satzart	7	
1	Wirtschaftliche Tätigkeit ⁽²⁷⁾ (Betriebenes Gewerbe, ausgeübte Tätigkeit):	Bitte nicht ausfüllen!	laufende Nummer	1
	Land		Kreis	Gemeinde
	Wirtschaftsklasse der Arbeitsstätte			
	Tätige Personen ⁽¹⁴⁾ insgesamt am 25. Mai 1987 ⁽¹⁵⁾		Anzahl	
	Bruttolöhne und -gehälter im Kalenderjahr 1986 ⁽²²⁾		in vollen DM	
	Bitte kreuzen Sie nebenstehendes Feld an, wenn 1986 keine Löhne und Gehälter zu zahlen waren.			1
2	Wirtschaftliche Tätigkeit ⁽²⁷⁾ (Betriebenes Gewerbe, ausgeübte Tätigkeit):	Bitte nicht ausfüllen!	laufende Nummer	2
	Land		Kreis	Gemeinde
	Wirtschaftsklasse der Arbeitsstätte			
	Tätige Personen ⁽¹⁴⁾ insgesamt am 25. Mai 1987 ⁽¹⁵⁾		Anzahl	
	Bruttolöhne und -gehälter im Kalenderjahr 1986 ⁽²²⁾		in vollen DM	
	Bitte kreuzen Sie nebenstehendes Feld an, wenn 1986 keine Löhne und Gehälter zu zahlen waren.			1
3	Wirtschaftliche Tätigkeit ⁽²⁷⁾ (Betriebenes Gewerbe, ausgeübte Tätigkeit):	Bitte nicht ausfüllen!	laufende Nummer	3
	Land		Kreis	Gemeinde
	Wirtschaftsklasse der Arbeitsstätte			
	Tätige Personen ⁽¹⁴⁾ insgesamt am 25. Mai 1987 ⁽¹⁵⁾		Anzahl	
	Bruttolöhne und -gehälter im Kalenderjahr 1986 ⁽²²⁾		in vollen DM	
	Bitte kreuzen Sie nebenstehendes Feld an, wenn 1986 keine Löhne und Gehälter zu zahlen waren.			1

Verwaltungseinteilung des Landes Baden-Württemberg

Stand: 1.1.1987



1) Soweit Land Baden-Württemberg

Quelle: Statistisches Landesamt Baden-Württemberg

Übersicht über die Tabellen des Bandes 404, Heft 12

Nachweis	Tab. 01	Tab. 03	Tab. 04
Darstellungseinheit			
Arbeitsstätten und Beschäftigte 1987 nach Niederlassungsart	X		
Arbeitsstätten und Arbeitnehmer 1987 nach Angaben über Löhne und Gehälter		X	
Arbeitsstätten und Beschäftigte 1987 nach Beschäftigtengrößenklassen			X
Merkmale			
Wirtschaftszweige	X	X	X
Arbeitsstätten insgesamt	X	X	X
darunter: – einzige Niederlassungen	X		
– Zweigniederlassungen	X		
– mit Löhnen und Gehältern		X	
Beschäftigte insgesamt	X		X
darunter: – weiblich	X		
– in einzigen Niederlassungen	X		
– in Zweigniederlassungen	X		
Beschäftigte je Arbeitsstätte			X
Arbeitnehmer insgesamt		X	
darunter: – in Arbeitsstätten mit Löhnen und Gehältern		X	
Löhne und Gehälter insgesamt		X	
Löhne und Gehälter je Arbeitnehmer		X	
Regionale und wirtschaftssystematische Gliederung			
Regierungsbezirk bis Wirtschaftsunterabteilungen	X	X	
Regierungsbezirk bis Wirtschaftsabteilungen			X
Kreise bis Wirtschaftsunterabteilungen	X	X	
Kreise bis Wirtschaftsabteilungen			X

Teil I

Regierungsbezirksergebnisse

Tabellen

**01 Arbeitsstätten und Beschäftigte im Regierungsbezirk Freiburg am 25. Mai 1987
nach Niederlassungsart und Wirtschaftszweigen**

Nr. der Systematik	Regierungsbezirk Wirtschaftszweig	Arbeitsstätten			Beschäftigte				
		insgesamt	darunter		insgesamt	und zwar			
			einzige Nieder- lassungen	Zweig- nieder- lassungen		weiblich	in einzigen Nieder- lassungen	in Zweig- nieder- lassungen	
Anzahl				%	Anzahl				
3	REG.-BEZ. FREIBURG								
017,055, 077 A)	DIENTSTLEISTG.A.D.LAND- FORST-U.FISCHW.ERZ.STUFE	197	183	.	525	126 24,0	473	.	
03,071 A)	GEWERBL.GAERTN.U.TIER- HALTG.,HOCHSEEFISCH.USW	853	797	.	4 464	1 618 36,2	4 037	.	
0	LAND-U.FORSTWIRTSCHAFT, FISCHEREI 2)	1 050	980	32	4 989	1 744 35,0	4 510	129	
10	ELEKTRIZ.-,GAS-,FERN- WAERME-U.WASSERVERSORG.	230	.	.	5 158	894 17,3	.	.	
11	BERGBAU	9	.	.	122	13 10,7	.	.	
1	ENERGIE-U.WASSERVER- SORG.,BERGBAU	239	110	111	5 280	907 17,2	1 364	2 374	
20	CHEM.INDUSTRIE USW, MINERALOELVERARB.	181	134	36	22 561	6 153 27,3	7 126	9 536	
21	H.V.KUNSTSTOFF-U. GUMMIWAREN	334	272	38	11 983	3 860 32,2	6 130	2 838	
22	GEW.U.VERARB.V.STEINEN U.ERDEN,FEINKERAMIK,GLAS	607	460	105	8 483	1 765 20,8	4 323	2 337	
23	METALLERZEUGUNG U. -BEARBEITUNG	1 774	1 680	54	34 356	7 318 21,3	22 421	1 578	
24	STAHL-,MASCHINEN-U.FAHR- ZEUGBAU,H.V.ADV-EINR.	2 492	2 214	169	68 969	13 875 20,1	36 783	12 087	
25	ELEKTROTECHNIK,FEINME- CHANIK,H.V.EBM-WAREN USW	2 600	2 173	259	77 903	30 925 39,7	37 190	12 625	
26	HOLZ-,PAPIER-U. DRUCKGEWERBE	2 485	2 329	87	33 225	8 712 26,2	22 779	2 877	
27	LEDER-,TEXTIL-U. BEKLEIDUNGSGEWERBE	1 449	1 269	119	28 617	15 549 54,3	10 636	7 425	
28/29	ERNAEHRUNGSGEWERBE, TABAKVERARBEITUNG	2 468	2 029	111	26 527	11 654 43,9	15 434	3 085	
2	VERARB.GEWERBE	14 390	12 560	978	312 624	99 811 31,9	162 822	54 388	
30	BAUHAUPTGEWERBE	2 645	2 502	78	36 735	2 971 8,1	30 602	2 086	
31	AUSBAUGEWERBE	4 203	4 032	86	25 195	4 154 16,5	22 600	1 308	
3	BAUGEWERBE	6 848	6 534	164	61 930	7 125 11,5	53 202	3 394	
40/41	GROSSHANDEL	3 721	2 753	721	30 263	10 224 33,8	16 614	7 069	
42	HANDELSVERMITTLUNG	2 007	1 928	58	4 180	1 865 44,6	3 735	229	
43	EINZELHANDEL	14 907	11 080	3 037	76 134	46 523 61,1	42 320	25 191	
4	HANDEL	20 635	15 761	3 816	110 577	58 612 53,0	62 669	32 489	
51	VERKEHR,NACHR.UEBER- MITTLG.(OH.SPED.USW) 8)	2 787	1 475	1 236	31 160	6 496 20,8	6 297	23 587	
55	SPEDITION,LAGEREI, VERKEHRSVERMITTLUNG	645	346	245	7 763	2 159 27,8	2 673	2 713	
5	VERKEHR,NACHRICHTEN- UEBERMITTLUNG 8)	3 432	1 821	1 481	38 923	8 655 22,2	8 970	26 300	
60	KREDITINSTITUTE 9)	1 666	.	1 510	16 374	9 082 55,5	.	8 061	
61	VERSICHERUNGSGEWERBE	152	.	.	2 500	755 30,2	.	.	
65	M.D.KREDIT-U.VERS.GE- WERBE VERB.TAETIGKEITEN	2 515	2 398	.	4 797	1 881 39,2	4 305	.	
6	KREDITINSTITUTE, VERSICHERUNGSGEWERBE 9)	4 333	2 436	1 727	23 671	11 718 49,5	5 165	10 724	
71	GASTGEWERBE 10)	8 083	7 811	186	38 980	24 064 61,7	36 221	1 832	
72	HEIME(OH.FREMDEN- ERHOLUNGS-U.FERIENHEIME)	62	50	7	1 111	813 73,2	1 025	62	
73	WAESCH.,KOERPERPFLG.U.A. PERSOENL.DIENTSTLEISTG.	3 078	2 666	267	11 186	8 569 76,6	9 165	928	
74	GEBAEUDEREINIG.,ABFALL- BESEITG.U.A.HYGIEN.EINR.	508	452	43	14 945	10 556 70,6	8 784	2 077	

**01 Arbeitsstätten und Beschäftigte im Regierungsbezirk Freiburg am 25. Mai 1987
nach Niederlassungsart und Wirtschaftszweigen**

Nr. der Systematik	Regierungsbezirk Wirtschaftszweig	Arbeitsstätten			Beschäftigte				
		insgesamt	darunter		insgesamt	und zwar			
			einzige Nieder- lassungen	Zweig- nieder- lassungen		weiblich	in einzigen Nieder- lassungen	in Zweig- nieder- lassungen	
									Anzahl
3	REG.-BEZ. FREIBURG								
75	BILDUNG, WISSENSCH. , KUL- TUR, SPORT, UNTERHALTG.	2 249	1 854	279	8 435	3 771	44,7	5 846	1 149
76	VERLAGSGEWERBE	281	189	76	7 247	4 264	58,8	1 579	2 933
77	GESUNDHEITS-U. VETERI- NAERWESEN	4 882	4 779	63	25 516	18 583	72,8	23 070	1 299
78	Dienstleistungen f. Unternehmen	6 479	5 888	365	28 227	13 191	46,7	22 569	3 188
79	Dienstleistungen, ANG	1 715	1 546	125	4 962	2 027	40,9	4 068	520
7	Dienstleistg. v. Unter- nehmen u. fr. Berufen 10)	27 337	25 235	1 411	140 609	85 838	61,0	112 327	13 988
81	ORG.OH.ERWERBSZWECK, NICHT F.UNTERN.TAETIG *)	1 399	-	-	9 248	5 169	55,9	-	-
83	ORG.OH.ERWERBSZWECK, F. UNTERNEHMEN TAETIG *)	69	-	-	840	510	60,7	-	-
89	BEST.EINR. V.ORG.OH. ERWERBSZWECK	1 354	-	-	24 031	18 313	76,2	-	-
8	ORG.OH.ERWERBSZWECK 13)	2 822	-	-	34 119	23 992	70,3	-	-
90	GEBIETSKOERPERSCHAFTEN	4 994	-	-	109 307	49 979	45,7	-	-
98	SOZIALVERSICHERUNG, ARBEITSFOERDERUNG	249	-	-	5 474	3 257	59,5	-	-
9	GEBIETSKOERPERSCHAFTEN, SOZIALVERSICHERUNG 15)	5 243	-	-	114 781	53 236	46,4	-	-
0 - 9	I N S G E S A M T	86 329	65 437	9 720	847 503	351 638	41,5	411 029	143 786

**03 Arbeitsstätten und Beschäftigung im Regierungsbezirk Freiburg am 25. Mai 1987 bzw. 1986
nach Wirtschaftszweigen**

Nr. der Systematik	Regierungsbezirk Wirtschaftszweig	Arbeitsstätten		Arbeitnehmer ²¹⁾		Löhne und Gehälter	
		insgesamt	darunter mit Löhnen und Gehältern ²⁰⁾	insgesamt	darunter in Arbeitsstätten mit Löhnen und Gehältern	insgesamt	je Arbeitnehmer ²²⁾
		am 25. Mai 1987				1986	
		Anzahl				1000 DM	DM
3	REG.-BEZ. FREIBURG						
017,055, 077 A)	DIENTSTLEISTG. A.D. LAND-, FORST-U.FISCHW.ERZ.STUFE	197	98	272	268	5 366	19 727
03,071 A)	GEWERBL.GAERTN.U.TIER- HALTG.,HOCHSEEFISCH.USW	853	527	3 062	3 025	58 611	19 141
0	LAND-U.FORSTWIRTSCHAFT, FISCHEREI 2)	1 050	625	3 334	3 293	63 976	19 189
10	ELEKTRIZ.-,GAS-,FERN- WAERME-U.WASSERVERSORG.	230	224	5 135	5 134	245 619	47 832
11	BERGBAU	9	6	118	118	5 196	44 033
1	ENERGIE-U.WASSERVER- SORG.,BERGBAU	239	230	5 253	5 252	250 815	47 747
20	CHEM.INDUSTRIE USW, MINERALOELVERARB.	181	147	22 433	22 421	1 110 985	49 525
21	H.V.KUNSTSTOFF-U. GUMMIWAREN	334	292	11 741	11 709	430 133	36 635
22	GEW.U.VERARB.V.STEINEN U.ERDEN,FEINKERAMIK,GLAS	607	487	7 972	7 936	300 720	37 722
23	METALLERZEUGUNG U. -BEARBEITUNG	1 774	1 327	32 406	32 227	1 276 346	39 386
24	STAHL-,MASCHINEN-U.FAHR- ZEUGBAU,H.V.ADV-EINR.	2 492	2 056	66 609	66 327	2 669 648	40 079
25	ELEKTROTECHNIK,FEINME- CHANIK,H.V.EBM-WAREN USW	2 600	1 922	75 603	75 303	2 846 042	37 645
26	HOLZ-,PAPIER-U. DRUCKGEWERBE	2 485	1 902	30 471	30 387	1 075 044	35 281
27	LEDER-,TEXTIL-U. BEKLEIDUNGSGEWERBE	1 449	780	27 100	27 034	880 497	32 491
28/29	ERNAERHUNGSGEWERBE, TABAKVERARBEITUNG	2 468	2 158	23 210	22 928	653 651	28 162
2	VERARB.GEWERBE	14 390	11 071	297 545	296 272	11 243 065	37 786
30	BAUHAUPTGEWERBE	2 645	2 302	34 059	33 837	1 124 946	33 029
31	AUSBAUGEWERBE	4 203	3 423	20 518	20 300	574 896	28 019
3	BAUGEWERBE	6 848	5 725	54 577	54 137	1 699 843	31 146
40/41	GROSSHANDEL	3 721	2 798	27 478	27 161	993 654	36 162
42	HANDELSVERMITTLUNG	2 007	681	1 996	1 872	56 025	28 069
43	EINZELHANDEL	14 907	10 090	61 086	59 856	1 429 483	23 401
4	HANDEL	20 635	13 569	90 560	88 889	2 479 162	27 376
51	VERKEHR,NACHR.UEBER- MITTLG.(OH.SPED.USW) 8)	2 787	2 203	29 191	29 094	960 439	32 902
55	SPEDITION,LAGEREI, VERKEHRSVERMITTLUNG	645	547	7 399	7 330	256 984	34 732
5	VERKEHR,NACHRICHTEN- UEBERMITTLUNG 8)	3 432	2 750	36 590	36 424	1 217 423	33 272
60	KREDITINSTITUTE 9)	1 666	1 647	16 354	16 328	624 557	38 190
61	VERSICHERUNGSGEWERBE	152	146	2 492	2 489	122 520	49 165
65	M.D.KREDIT-U.VERS.GE- WERBE VERB.TAETIGKEITEN	2 515	895	1 952	1 839	41 859	21 444
6	KREDITINSTITUTE, VERSICHERUNGSGEWERBE 9)	4 333	2 688	20 798	20 656	788 936	37 933
71	GASTGEWERBE 10)	8 083	5 133	26 023	24 971	406 466	15 620
72	HEIME(OH.FREMDE- ERHOLUNGS-U.PERIENHEIME)	62	56	1 063	1 059	21 043	19 796
73	WASSCH.,KOERPERPFLG.U.A. PERSOENL.DIENTSTLEISTG.	3 078	1 961	7 953	7 768	109 679	13 791

**03 Arbeitsstätten und Beschäftigung im Regierungsbezirk Freiburg am 25. Mai 1987 bzw. 1986
nach Wirtschaftszweigen**

Nr. der Systematik	Regierungsbezirk Wirtschaftszweig	Arbeitsstätten		Arbeitnehmer ²¹⁾		Löhne und Gehälter	
		insgesamt	darunter mit Löhnen und Gehältern ²⁰⁾	insgesamt	darunter in Arbeitsstätten mit Löhnen und Gehältern	insgesamt	je Arbeitnehmer ²²⁾
		am 25. Mai 1987				1986	
		Anzahl				1000 DM	DM
3	REG.-BEZ. FREIBURG						
74	GEBÄUDEREINIG., ABFALL- BESEITIG. U. A. HYGIEN. EINR.	508	377	14 445	14 102	123 469	8 548
75	BILDUNG, WISSENSCH., KUL- TUR, SPORT, UNTERHALTG.	2 249	994	5 830	5 604	154 242	26 457
76	VERLAGSGEWERBE	281	194	7 062	7 031	189 996	26 904
77	GESUNDHEITS- U. VETERI- NÄRWESEN	4 882	3 804	19 724	19 373	440 326	22 324
78	Dienstleistungen f. Unternehmen	6 479	3 839	21 024	20 493	602 161	28 642
79	Dienstleistungen, and.	1 715	926	3 542	3 376	111 918	31 597
7	Dienstleistg. v. Unter- nehmen u. fr. Berufen 10)	27 337	17 284	106 666	103 777	2 159 300	20 244
81	ORG. OH. ERWERBSZWECK, NICHT F. UNTERN. TÄTIG *)	1 399	1 374	9 248	9 211	235 385	25 453
83	ORG. OH. ERWERBSZWECK, F. UNTERNEHMEN TÄTIG *)	69	69	840	840	33 588	39 985
89	BEST. EINR. V. ORG. OH. ERWERBSZWECK	1 354	1 336	24 031	23 901	728 724	30 324
8	ORG. OH. ERWERBSZWECK 13)	2 822	2 779	34 119	33 952	997 697	29 242
90	GEBIETSKÖRPERSCHAFTEN	4 994	4 964	109 307	109 160	4 153 313	37 997
98	SOZIALVERSICHERUNG, ARBEITSFÖRDERUNG	249	248	5 474	5 473	207 441	37 896
9	GEBIETSKÖRPERSCHAFTEN, SOZIALVERSICHERUNG 15)	5 243	5 212	114 781	114 633	4 360 753	37 992
0 - 9	I N S G E S A M T	86 329	61 933	764 223	757 285	25 260 970	33 054

04 Arbeitsstätten und Beschäftigte im
nach Beschäftigtengrößenklassen

Nr. der Systematik	Regierungsbezirk Wirtschaftszweig	Arbeits- stätten	Beschäftigte	Beschäftigte je Arbeits- stätte ²³⁾	Arbeitsstätten					
		insgesamt	1		2-4		5-9		10-	
			Arbeits- stätten bzw. Be- schäftigte		Arbeits- stätten	Beschäftigte	Arbeits- stätten	Beschäftigte	Arbeits- stätten	
3	REG.-BEZ. FREIBURG									
0	LAND-U.FORSTWIRTSCHAFT, FISCHEREI 2)	1 050	4 989	5	229	488	1 342	216	1 369	91
1	ENERGIE-U.WASSERVER- SORG.,BERGBAU	239	5 280	22	25	66	178	58	378	31
2	VERARB.GEWERBE	14 390	312 624	22	2 340	4 602	13 010	3 472	22 901	1 882
3	BAUGEWERBE	6 848	61 930	9	775	2 346	6 895	2 134	13 992	1 063
4	HANDEL	20 635	110 577	5	5 312	9 651	25 741	3 554	22 587	1 298
5	VERKEHR,NACHRICHTEN- UEBERMITTLUNG 8)	3 432	38 923	11	942	1 242	3 339	552	3 620	348
6	KREDITINSTITUTE, VERSICHERUNGSGEWERBE 9)	4 333	23 671	5	1 783	1 834	4 654	375	2 405	136
7	DIENTSTLEISTG.V.UNTER- NEHMEN U.FR.BERUFEN 10)	27 337	140 609	5	6 761	12 902	35 405	5 570	34 988	1 458
8	ORG.OH.ERWERBSZWECK 13)	2 822	34 119	12	398	906	2 696	907	5 910	335
9	GEBIETSKOERPERSCHAFTEN, SOZIALVERSICHERUNG 15)	5 243	114 781	22	578	1 396	4 023	1 041	6 851	851
0 - 9	I N S G E S A M T	86 329	847 503	10	19 143	35 433	97 283	17 879	115 001	7 493

Regierungsbezirk Freiburg am 25. Mai 1987
und Wirtschaftszweigen

mit . . . bis . . . Beschäftigten													Regional- schlüssel Nr. der Systematik
19	20-49		50-99		100-199		200-499		500-999		1000 und mehr		
Beschäftigte	Arbeits- stätten	Beschäftigte	Arbeits- stätten	Beschäftigte	Arbeits- stätten	Beschäftigte	Arbeits- stätten	Beschäftigte	Arbeits- stätten	Beschäftigte	Arbeits- stätten	Beschäftigte	
1 177	23	643	2	102	1	127	-	-	-	-	-	-	0
400	27	875	20	1 365	10	1 417	2	642	-	-	-	-	1
25 104	1 109	33 197	436	30 132	258	36 634	213	62 033	46	33 307	32	53 966	2
14 013	375	10 911	104	7 345	45	6 221	5	1 239	1	539	-	-	3
17 169	614	17 449	139	9 473	50	6 512	14	4 155	2	1 123	1	1 056	4
4 706	214	6 634	70	4 883	38	5 246	21	6 244	5	3 309	-	-	5
1 792	114	3 583	61	4 251	24	3 346	5	1 327	1	530	-	-	6
18 652	426	12 447	124	8 392	56	7 739	33	10 329	5	3 113	2	2 783	7
4 456	159	4 859	75	5 044	23	2 907	14	4 363	5	3 486	-	-	8
11 733	881	26 566	319	21 974	110	15 278	54	16 210	11	7 929	2	3 639	9
99 202	3 942	117 164	1 350	92 961	615	85 427	361	106 542	76	53 336	37	61 444	0 - 9

Teil II

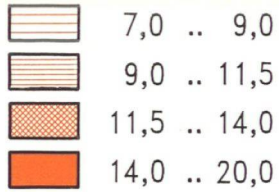
Kreisergebnisse

Durchschnittsgröße der Arbeitsstätten in den Stadt- und Landkreisen Baden-Württembergs am 25. Mai 1987

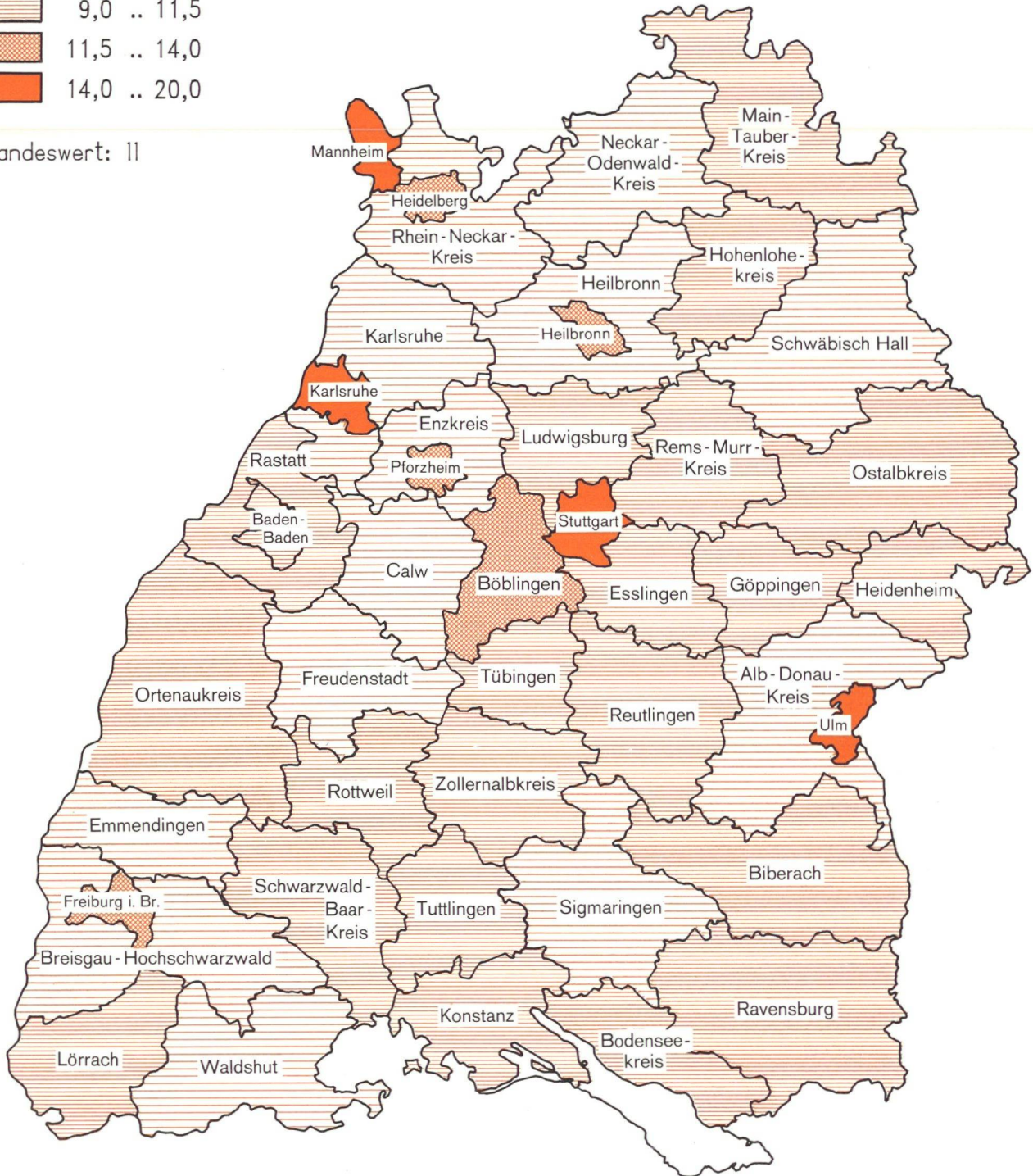
- Ergebnisse der Arbeitsstättenzählung -

Beschäftigte je Arbeitsstätte

von .. bis unter



Landeswert: 11



Bruttolöhne und -gehälter je Arbeitnehmer in den Stadt- und Landkreisen Baden-Württembergs 1986

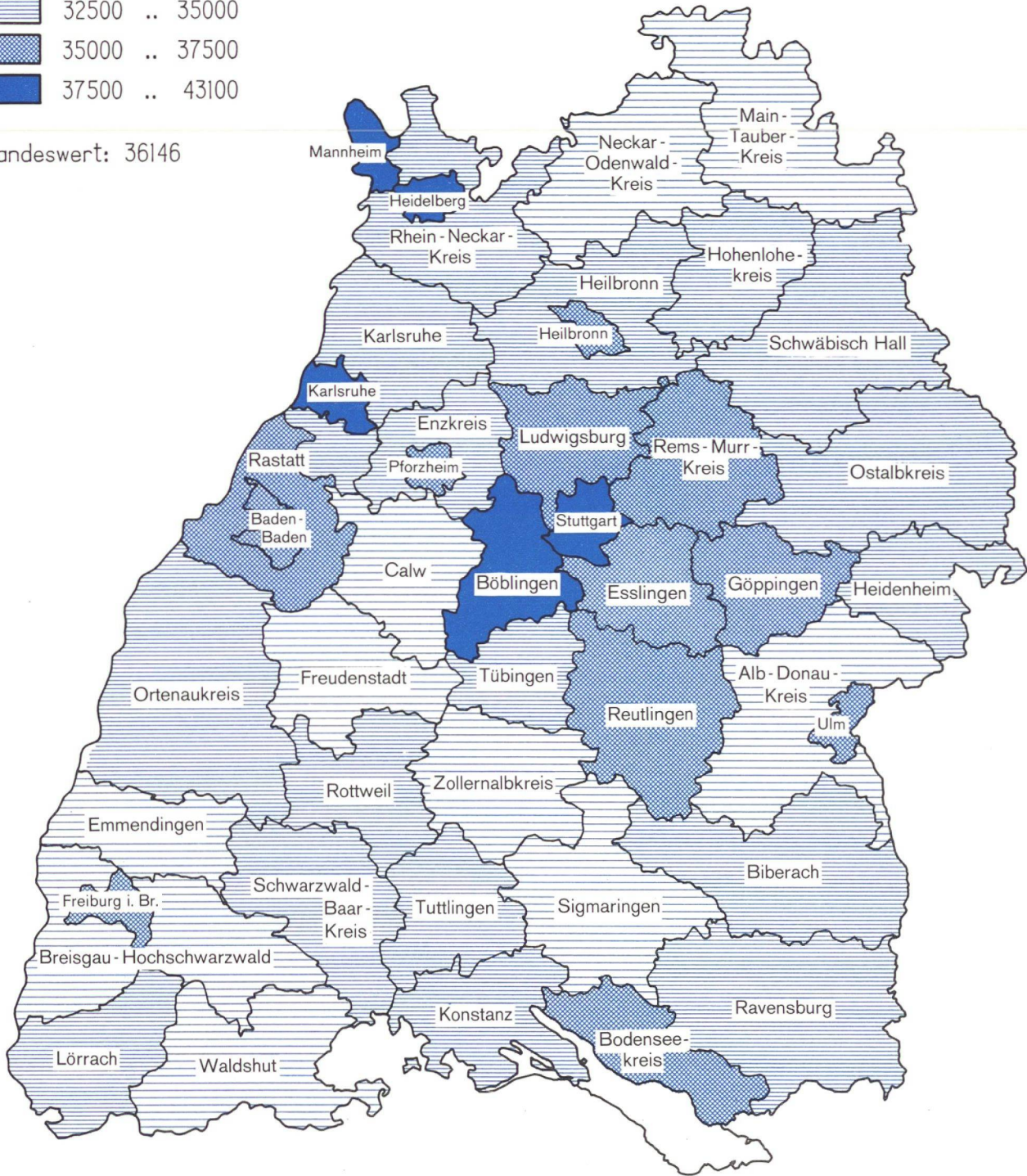
- Ergebnisse der Arbeitsstättenzählung -

In DM

von .. bis unter



Landeswert: 36146



Beschäftigte im Produzierenden Gewerbe *) in den Stadt- und Landkreisen Baden-Württembergs am 25. Mai 1987

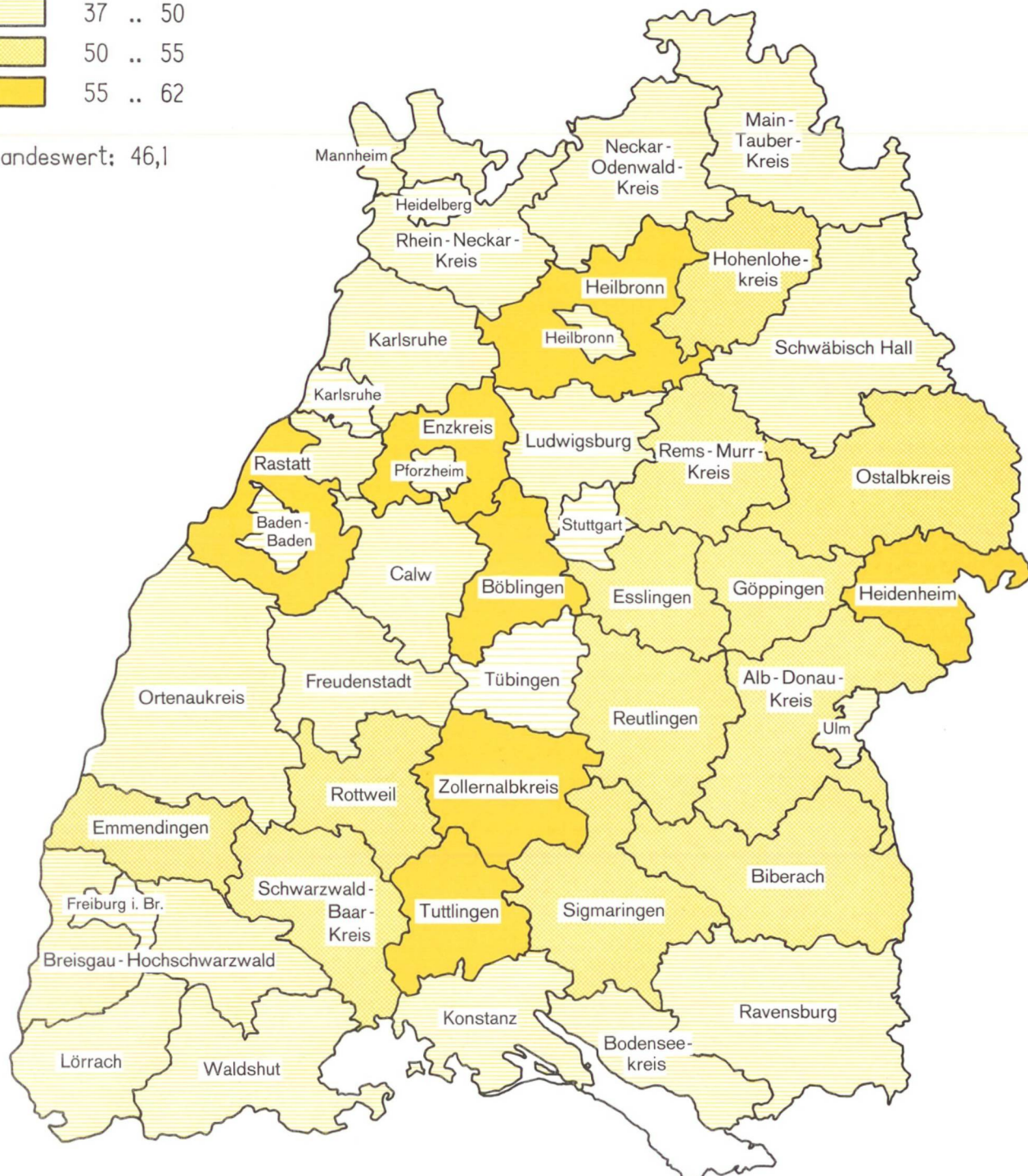
- Ergebnisse der Arbeitsstättenzählung -

Anteil an den Beschäftigten insgesamt in Prozent

von .. bis unter



Landeswert: 46,1



*) einschließlich gewerbliche Land- und Forstwirtschaft, Fischerei

Statistisches Landesamt Baden-Württemberg

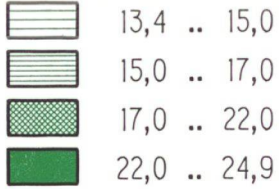
Landesinformationssystem

Beschäftigte im Handel und Verkehr *) in den Stadt- und Landkreisen Baden-Württembergs am 25. Mai 1987

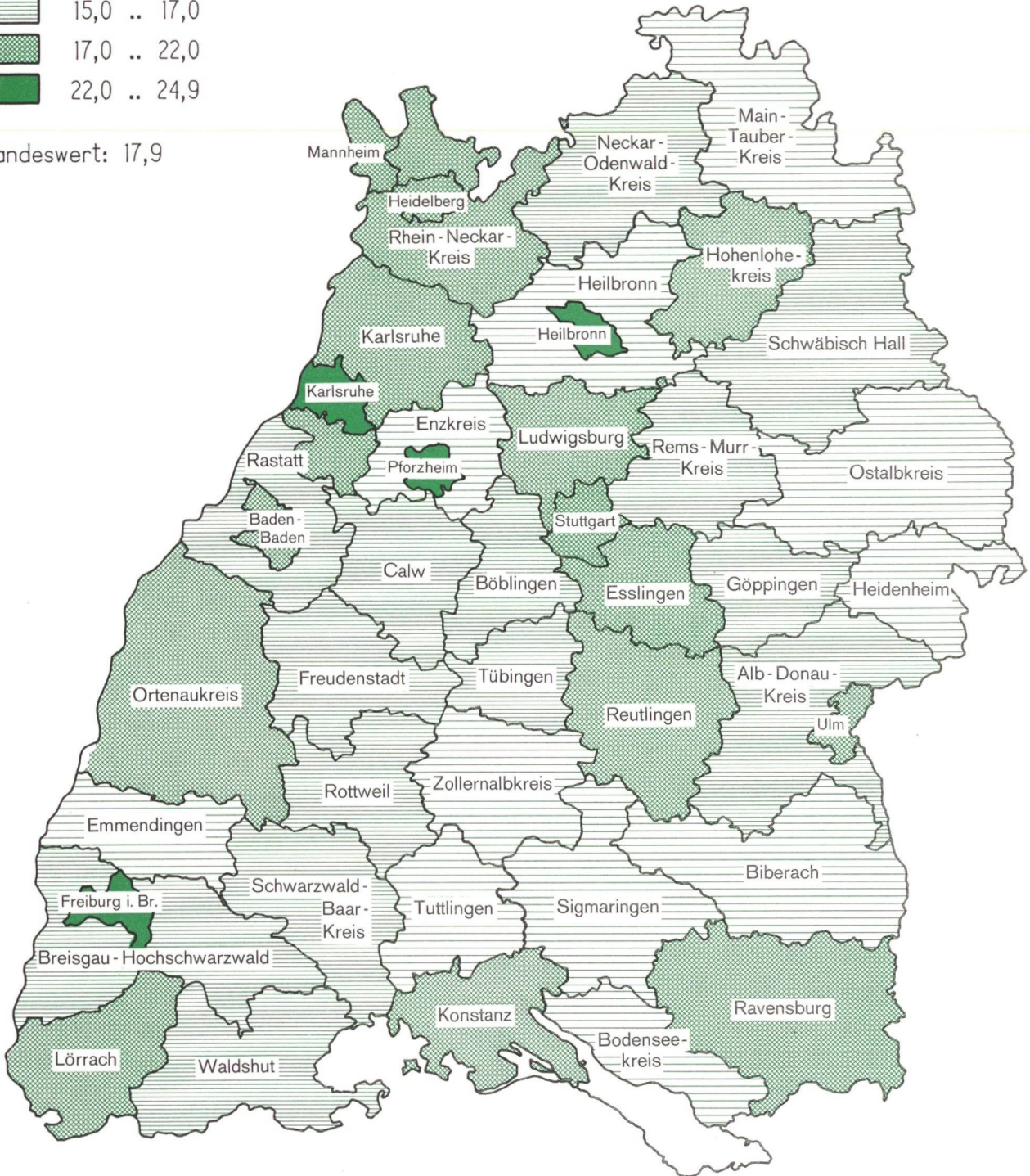
- Ergebnisse der Arbeitsstättenzählung -

Anteil an den Beschäftigten insgesamt in Prozent

von .. bis unter



Landeswert: 17,9







*) einschließlich Nachrichtenübermittlung

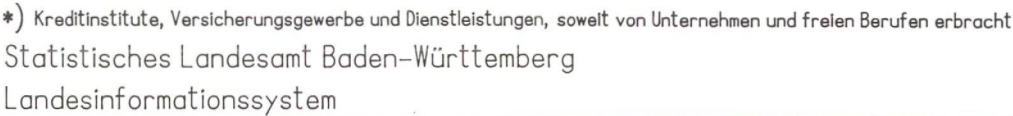
Statistisches Landesamt Baden-Württemberg

Landesinformationssystem

Anteil an den Beschäftigten insgesamt in Prozent

	12,5 .. 16,0
	16,0 .. 20,0
	20,0 .. 24,0
	24,0 .. 33,8

Landeswert: 19,4

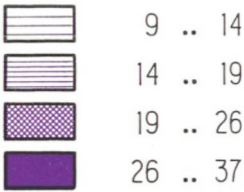


Beschäftigte im Öffentlichen Dienstleistungsbereich *)
in den Stadt- und Landkreisen Baden-Württembergs am 25. Mai 1987

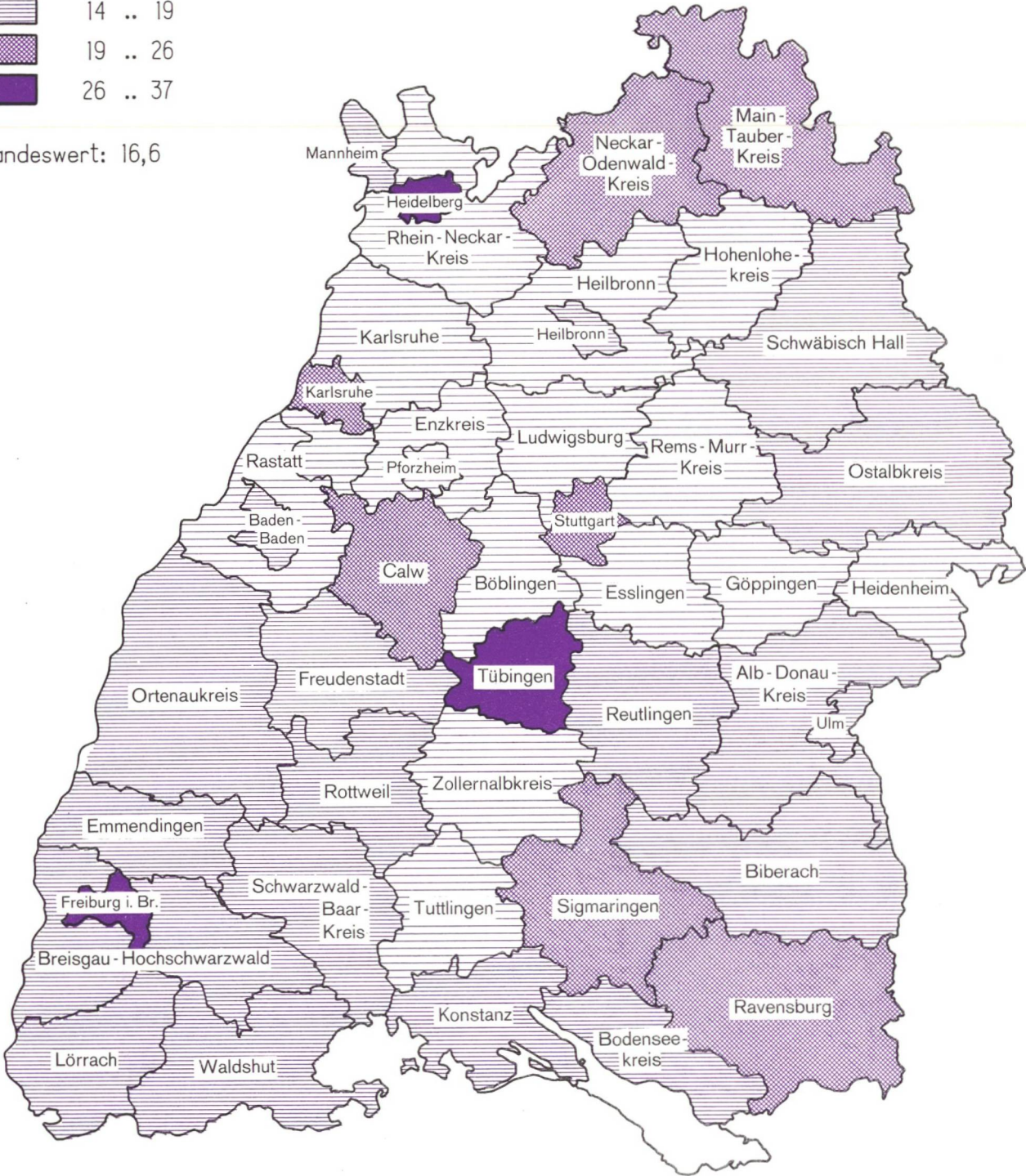
- Ergebnisse der Arbeitsstättenzählung -

Anteil an den Beschäftigten insgesamt in Prozent

von .. bis unter



Landeswert: 16,6



*) Organisationen ohne Erwerbszweck, Gebietskörperschaften und Sozialversicherung

Tabellen

**01 Arbeitsstätten und Beschäftigte in den Stadt- und Landkreisen des Regierungsbezirks Freiburg am 25. Mai 1987
nach Niederlassungsart und Wirtschaftszweigen**

Nr. der Systematik	Stadtkreis Landkreis Wirtschaftszweig	Arbeitsstätten			Beschäftigte				
		insgesamt	darunter		insgesamt	und zwar			
			einzig Nieder- lassungen	Zweig- nieder- lassungen		weiblich	in einzigen Nieder- lassungen	in Zweig- nieder- lassungen	
									Anzahl
311 FREIBURG I. BREISG., ST.									
017,055, 077 A)	DIENSTLEISTG. A. D. LAND-, FORST-U. FISCHW. ERZ. STUFE	6	.	.	11	6	54,5	.	.
03,071 A)	GEWERBL. GAERTN. U. TIER- HALTG., HOCHSEEFISCH. USW	53	.	-	294	81	27,6	.	-
0	LAND-U. FORSTWIRTSCHAFT, FISCHEREI 2)	59	.	.	305	87	28,5	.	.
10	ELEKTRIZ. -, GAS-, FERN- WAERME-U. WASSERVERSORG.	9	.	.	677	112	16,5	.	.
11	BERGBAU	1	.	-	2	1	50,0	.	-
1	ENERGIE-U. WASSERVER- SORG., BERGBAU	10	.	.	679	113	16,6	.	.
20	CHEM. INDUSTRIE USW, MINERALOELVERARB.	26	.	3	3 616	997	27,6	.	.
21	H. V. KUNSTSTOFF-U. GUMMIWAREN	13	.	.	237	62	26,2	.	.
22	GEW. U. VERARB. V. STEINEN U. ERDEN, FEINKERAMIK, GLAS	39	31	5	230	44	19,1	173	35
23	METALLERZEUGUNG U. -BEARBEITUNG	49	.	.	314	50	15,9	.	.
24	STAHL-, MASCHINEN-U. FAHR- ZEUGBAU, H. V. ADV-EINR.	147	125	.	2 480	485	19,6	1 048	.
25	ELEKTROTECHNIK, FEINME- CHANIK, H. V. EBM-WAREN USW	209	163	29	6 010	1 972	32,8	1 480	1 409
26	HOLZ-, PAPIER-U. DRUCKGEWERBE	198	184	9	2 262	485	21,4	2 192	31
27	LEDER-, TEXTIL-U. BEKLEIDUNGSGEWERBE	127	117	.	846	346	40,9	518	.
28/29	ERNAEHRUNGSGEWERBE, TABAKVERARBEITUNG	123	95	9	1 952	786	40,3	952	170
2	VERARB. GEWERBE	931	794	83	17 947	5 227	29,1	7 009	3 448
30	BAUHAUPTGEWERBE	166	146	.	3 202	211	6,6	2 143	.
31	AUSBAUGEWERBE	318	305	.	2 452	344	14,0	2 123	.
3	BAUGEWERBE	484	451	27	5 654	555	9,8	4 266	992
40/41	GROSSHANDEL	506	332	138	6 290	2 018	32,1	2 762	1 988
42	HANDELSVERMITTLUNG	216	195	17	637	241	37,8	522	95
43	EINZELHANDEL	1 644	1 194	365	12 049	6 981	57,9	5 601	4 991
4	HANDEL	2 366	1 721	520	18 976	9 240	48,7	8 885	7 074
51	VERKEHR, NACHR. UEBER- MITTLG. (OH. SPED. USW) 8)	253	148	97	5 996	1 450	24,2	750	4 992
55	SPEDITION, LAGEREI, VERKEHRSVERMITTLUNG	86	43	35	1 058	340	32,1	426	475
5	VERKEHR, NACHRICHTEN- UEBERMITTLUNG 8)	339	191	132	7 054	1 790	25,4	1 176	5 467
60	KREDITINSTITUTE 9)	108	.	102	2 302	1 245	54,1	.	1 413
61	VERSICHERUNGSGEWERBE	85	.	.	1 772	572	32,3	.	.
65	M. D. KREDIT-U. VERS. GE- WERBE VERB. TAETIGKEITEN	286	270	.	593	257	43,3	509	.
6	KREDITINSTITUTE, VERSICHERUNGSGEWERBE 9)	479	279	194	4 667	2 074	44,4	1 165	3 093
71	GASTGEWERBE 10)	478	447	25	3 435	1 961	57,1	3 077	260
72	HEIME (OH. FREMDEN-, ERHOLUNGS-U. FERIEHEIME)	8	.	-	141	110	78,0	.	-
73	WAESCH., KOERPERPFLG. U. A. PERSOENL. DIENSTLEISTG.	346	284	47	1 478	1 078	72,9	1 162	180
74	GEBAEUDEREINIG., ABFALL- BESEITG. U. A. HYGIEN. EINR.	70	62	.	3 696	2 727	73,8	2 991	.

**01 Arbeitsstätten und Beschäftigte in den Stadt- und Landkreisen des Regierungsbezirks Freiburg am 25. Mai 1987
nach Niederlassungsart und Wirtschaftszweigen**

Nr. der Systematik	Stadtkreis Landkreis Wirtschaftszweig	Arbeitsstätten			Beschäftigte				
		insgesamt	darunter		insgesamt	und zwar			
			einzige Nieder- lassungen	Zweig- nieder- lassungen		weiblich		in einzigen Nieder- lassungen	in Zweig- nieder- lassungen
Anzahl				%	Anzahl				
311 FREIBURG I.BREISG.,ST.									
75	BILDUNG,WISSENSCH.,KUL- TUR,SPORT,UNTERHALTG.	312	285	23	1 204	590	49,0	992	193
76	VERLAGSGEWERBE	78	.	.	1 614	834	51,7	.	.
77	GESUNDHEITS-U.VETERI- NÄRWESSEN	729	727	.	3 059	2 324	76,0	3 006	.
78	Dienstleistungen f. Unternehmen	1 028	943	55	4 980	2 194	44,1	3 855	694
79	Dienstleistungen,ANG	341	304	24	1 124	463	41,2	874	125
7	Dienstleistg.v.Unter- nehmen u.fr.Berufen 10)	3 390	3 126	191	20 731	12 281	59,2	16 905	2 054
81	ORG.OH.ERWERBSZWECK, NICHT F.UNTERN.TÄTIG *)	199	-	-	2 544	1 509	59,3	-	-
83	ORG.OH.ERWERBSZWECK,F. Unternehmen TÄTIG *)	37	-	-	407	247	60,7	-	-
89	BEST.EINR.V.ORG.OH. ERWERBSZWECK	234	-	-	5 037	3 523	69,9	-	-
8	ORG.OH.ERWERBSZWECK 13)	470	-	-	7 988	5 279	66,1	-	-
90	GEBIETSKÖRPERSCHAFTEN	558	-	-	25 848	11 205	43,3	-	-
98	SOZIALVERSICHERUNG, ARBEITSFÖRDERUNG	19	-	-	990	513	51,8	-	-
9	GEBIETSKÖRPERSCHAFTEN, SOZIALVERSICHERUNG 15)	577	-	-	26 838	11 718	43,7	-	-
0 - 9	I N S G E S A M T	9 105	6 620	1 154	110 839	48 364	43,6	39 730	22 284

**01 Arbeitsstätten und Beschäftigte in den Stadt- und Landkreisen des Regierungsbezirks Freiburg am 25. Mai 1987
nach Niederlassungsart und Wirtschaftszweigen**

Nr. der Systematik	Stadtkreis Landkreis Wirtschaftszweig	Arbeitsstätten			Beschäftigte				
		insgesamt	darunter		insgesamt	und zwar			
			einzig Nieder- lassungen	Zweig- nieder- lassungen		weiblich	in einzigen Nieder- lassungen	in Zweig- nieder- lassungen	
									Anzahl
315 BREISGAU-HOCHSCHWARZW.									
017,055, 077 A)	Dienstleistg. A. d. Land-, Forst- u. Fischw. Erz. Stufe	34	28	.	86	21	24,4	74	.
03,071 A)	Gewerbl. Gaertn. u. Tier- haltg., Hochseefisch. usw.	144	.	4	651	235	36,1	.	11
0	Land- u. Forstwirtschaft, Fischerei 2)	178	.	.	737	256	34,7	.	.
10	Elektriz. -, Gas-, Fern- wärme- u. Wasserversorg.	29	.	.	234	21	9,0	.	.
11	Bergbau	1	.	-	2	1	50,0	.	-
1	Energie- u. Wasserver- sorg., Bergbau	30	.	.	236	22	9,3	.	.
20	Chem. Industrie usw, Mineralölverarb.	18	16	.	657	275	41,9	613	.
21	H. V. Kunststoff- u. Gummiwaren	31	.	6	3 448	872	25,3	.	1 442
22	Gew. u. Verarb. v. Steinen u. Erden, Feinkeramik, Glas	76	53	17	1 456	330	22,7	784	253
23	Metallerzeugung u. -bearbeitung	134	.	-	1 409	330	23,4	.	-
24	Stahl-, Maschinen- u. Fahr- zeugbau, H. V. Adv.-Einr.	261	244	8	3 573	748	20,9	2 904	145
25	Elektrotechnik, Feinme- chanik, H. V. EBM-Waren usw	178	152	20	5 341	2 144	40,1	2 747	1 535
26	Holz-, Papier- u. Druckgewerbe	262	250	6	2 224	414	18,6	2 006	150
27	Leder-, Textil- u. Bekleidungs-gewerbe	138	132	.	986	597	60,5	574	.
28/29	Ernährungsgewerbe, Tabakverarbeitung	280	228	.	3 605	1 685	46,7	2 530	.
2	Verarb. Gewerbe	1 378	1 231	68	22 699	7 395	32,6	13 879	4 018
30	Bauhauptgewerbe	334	312	14	4 148	321	7,7	3 226	365
31	Ausbau-gewerbe	490	474	6	2 945	461	15,7	2 701	130
3	Baugewerbe	824	786	20	7 093	782	11,0	5 927	495
40/41	Grosshandel	406	281	.	2 372	728	30,7	1 449	.
42	Handelsvermittlung	262	256	.	463	207	44,7	453	.
43	Einzelhandel	1 578	1 209	295	6 050	3 731	61,7	4 058	1 576
4	Handel	2 246	1 746	402	8 885	4 666	52,5	5 960	2 274
51	Verkehr, Nachr. Ueber- mittlg. (Oh. Sped. usw) 8)	318	177	133	1 967	402	20,4	728	1 129
55	Spedition, Lagerei, Verkehrsvermittlung	65	35	24	551	129	23,4	260	136
5	Verkehr, Nachrichten- uebermittlung 8)	383	212	157	2 518	531	21,1	988	1 265
60	Kreditinstitute 9)	196	.	.	1 376	780	56,7	.	.
61	Versicherungsgewerbe	-	-	-	-	-	-	-	-
65	M. D. Kredit- u. Vers. Ge- werbe verb. Taetigkeiten	280	.	.	497	186	37,4	.	.
6	Kreditinstitute, Versicherungsgewerbe 9)	476	273	179	1 873	966	51,6	451	508
71	Gastgewerbe 10)	1 378	1 352	20	7 386	4 624	62,6	7 079	245
72	Heime (Oh. Fremden-, Erholungs- u. Ferienheime)	9	.	-	54	43	79,6	.	-
73	Wäsch., Koerperpflg. u. A. Persoenl. Dienstleistg.	331	290	26	1 040	795	76,4	905	68
74	Gebaeudereinig., Abfall- beseitg. u. A. Hygien. Einr.	56	48	.	1 912	1 539	80,5	925	.

**01 Arbeitsstätten und Beschäftigte in den Stadt- und Landkreisen des Regierungsbezirks Freiburg am 25. Mai 1987
nach Niederlassungsart und Wirtschaftszweigen**

Nr. der Systematik	Stadtkreis Landkreis Wirtschaftszweig	Arbeitsstätten			Beschäftigte				
		insgesamt	darunter		insgesamt	und zwar			
			einzig Nieder- lassungen	Zweig- nieder- lassungen		weiblich		in einzigen Nieder- lassungen	in Zweig- nieder- lassungen
Anzahl				%	Anzahl				
315 BREISGAU-HOCHSCHWARZW.									
75	BILDUNG, WISSENSCH. , KUL- TUR, SPORT, UNTERHALTG.	261	225	28	595	224	37,6	446	70
76	VERLAGSGEWERBE	28	.	.	370	236	63,8	.	.
77	GESUNDHEITS-U. VETERI- NÄRWESSEN	611	.	13	3 726	2 635	70,7	.	91
78	DIENTSTLEISTUNGEN F. UNTERNEHMEN	710	664	26	2 368	1 045	44,1	2 182	79
79	DIENTSTLEISTUNGEN, ANG	197	183	.	442	183	41,4	417	.
7	DIENTSTLEISTG. V. UNTER- NEHMEN U. FR. BERUFEN 10)	3 581	3 381	134	17 893	11 324	63,3	15 417	1 025
81	ORG. OH. ERWERBSZWECK, NICHT F. UNTERN. TÄETIG *)	123	-	-	815	418	51,3	-	-
83	ORG. OH. ERWERBSZWECK, F. UNTERNEHMEN TÄETIG *)	-	-	-	-	-	-	-	-
89	BEST. EINR. V. ORG. OH. ERWERBSZWECK	149	-	-	2 406	1 849	76,8	-	-
8	ORG. OH. ERWERBSZWECK 13)	272	-	-	3 221	2 267	70,4	-	-
90	GEBIETSKOERPERSCHAFTEN	547	-	-	7 305	3 191	43,7	-	-
98	SOZIALVERSICHERUNG, ARBEITSFOERDERUNG	25	-	-	327	206	63,0	-	-
9	GEBIETSKOERPERSCHAFTEN, SOZIALVERSICHERUNG 15)	572	-	-	7 632	3 397	44,5	-	-
0 - 9	I N S G E S A M T	9 940	7 809	982	72 787	31 606	43,4	43 367	9 732

**01 Arbeitsstätten und Beschäftigte in den Stadt- und Landkreisen des Regierungsbezirks Freiburg am 25. Mai 1987
nach Niederlassungsart und Wirtschaftszweigen**

Nr. der Systematik	Stadtkreis Landkreis Wirtschaftszweig	Arbeitsstätten			Beschäftigte				
		insgesamt	darunter		insgesamt	und zwar			
			einzige Nieder- lassungen	Zweig- nieder- lassungen		weiblich	in einzigen Nieder- lassungen	in Zweig- nieder- lassungen	
									Anzahl
316 EMMENDINGEN									
017,055, 077 A)	Dienstleistg. a. d. Land-, Forst- u. Fischw. erz. Stufe	9	.	-	23	13	56,5	.	-
03,071 A)	Gewerbl. Gaertn. u. Tier- haltg., Hochseefisch. usw.	72	.	.	382	141	36,9	.	.
0	Land- u. Forstwirtschaft, Fischerei 2)	81	76	.	405	154	38,0	375	.
10	Elektriz. -, Gas-, Fern- wärme- u. Wasserversorg.	16	.	.	236	57	24,2	.	.
11	Bergbau	-	-	-	-	-	-	-	-
1	Energie- u. Wasserver- sorg., Bergbau	16	.	.	236	57	24,2	.	.
20	Chem. Industrie usw., Mineralölverarb.	9	.	.	54	29	53,7	.	.
21	H. v. Kunststoff- u. Gummiwaren	27	.	.	1 244	373	30,0	.	.
22	Gew. u. Verarb. v. Steinen u. Erden, Feinkeramik, Glas	48	35	.	447	61	13,6	289	.
23	Metallerzeugung u. -bearbeitung	84	80	.	970	221	22,8	667	.
24	Stahl-, Maschinen- u. Fahr- zeugbau, H. v. Adv.-einr.	192	178	10	5 285	880	16,7	2 293	1 710
25	Elektrotechnik, Feinme- chanik, H. v. EBM-Waren usw.	140	111	17	5 004	1 982	39,6	1 533	806
26	Holz-, Papier- u. Druckgewerbe	185	180	.	2 023	531	26,2	1 967	.
27	Leder-, Textil- u. Bekleidungs-gewerbe	101	90	5	2 749	1 492	54,3	1 415	348
28/29	Ernährungsgewerbe, Tabakverarbeitung	222	199	.	1 628	717	44,0	1 242	.
2	Verarb. Gewerbe	1 008	901	55	19 404	6 286	32,4	10 033	3 403
30	Bauhauptgewerbe	200	195	.	2 604	208	8,0	2 460	.
31	Ausbaugewerbe	316	307	.	1 625	273	16,8	1 566	.
3	Baugewerbe	516	502	.	4 229	481	11,4	4 026	.
40/41	Großhandel	217	158	.	1 069	326	30,5	754	.
42	Handelsvermittlung	144	142	.	269	121	45,0	265	.
43	Einzelhandel	949	754	.	3 935	2 434	61,9	2 622	.
4	Handel	1 310	1 054	210	5 273	2 881	54,6	3 641	1 233
51	Verkehr, Nachr. Ueber- mittlg. (Oh. Sped. usw.) 8)	152	86	.	819	178	21,7	329	.
55	Spedition, Lagerei, Verkehrsvermittlung	20	.	.	209	51	24,4	.	.
5	Verkehr, Nachrichten- uebermittlung 8)	172	.	.	1 028	229	22,3	.	.
60	Kreditinstitute 9)	112	.	102	925	510	55,1	.	357
61	Versicherungsgewerbe	1	-	.	1	-	-	-	.
65	M. d. Kredit- u. Vers. Ge- werbe Verb. Taetigkeiten	150	.	.	271	97	35,8	.	.
6	Kreditinstitute, Versicherungsgewerbe 9)	263	147	107	1 197	607	50,7	298	365
71	Gastgewerbe 10)	462	455	.	2 130	1 312	61,6	2 079	.
72	Heime (Oh. Fremden-, Erholungs- u. Ferienheime)	2	.	-	71	66	93,0	.	-
73	Wäsch., Körperpflg. u. a. Persoenl. Dienstleistg.	201	179	15	713	586	82,2	565	53
74	Gebäudereinig., Abfall- beseitg. u. a. Hygien. einr.	35	.	-	289	142	49,1	.	-

**01 Arbeitsstätten und Beschäftigte in den Stadt- und Landkreisen des Regierungsbezirks Freiburg am 25. Mai 1987
nach Niederlassungsart und Wirtschaftszweigen**

Nr. der Systematik	Stadtkreis Landkreis Wirtschaftszweig	Arbeitsstätten			Beschäftigte				
		insgesamt	darunter		insgesamt	und zwar			
			einzig Nieder- lassungen	Zweig- nieder- lassungen		weiblich		in einzigen Nieder- lassungen	in Zweig- nieder- lassungen
Anzahl				%	Anzahl				
316	EMMENDINGEN								
75	BILDUNG, WISSENSCH., KUL- TUR, SPORT, UNTERHALTG.	137	113	16	321	125	38,9	263	36
76	VERLAGSGEWERBE	10	.	.	249	177	71,1	.	.
77	GESUNDHEITS-U. VETERI- NÄRWESSEN	312	306	.	1 542	1 134	73,5	1 307	.
78	Dienstleistungen f. Unternehmen	396	372	20	1 401	714	51,0	1 239	140
79	Dienstleistungen, ANG	103	97	.	237	103	43,5	217	.
7	Dienstleistg. v. Unter- nehmen u. fr. Berufen 10)	1 658	1 566	65	6 953	4 359	62,7	5 975	735
81	ORG. OH. ERWERBSZWECK, NICHT F. UNTERN. TÄTIG *)	58	-	-	444	209	47,1	-	-
83	ORG. OH. ERWERBSZWECK, F. UNTERNEHMEN TÄTIG *)	1	-	-	11	5	45,5	-	-
89	BEST. EINR. V. ORG. OH. ERWERBSZWECK	79	-	-	1 074	906	84,4	-	-
8	ORG. OH. ERWERBSZWECK 13)	138	-	-	1 529	1 120	73,3	-	-
90	GEBIETSKÖRPERSCHAFTEN	309	-	-	6 282	3 174	50,5	-	-
98	SOZIALVERSICHERUNG, ARBEITSFÖRDERUNG	16	-	-	168	92	54,8	-	-
9	GEBIETSKÖRPERSCHAFTEN, SOZIALVERSICHERUNG 15)	325	-	-	6 450	3 266	50,6	-	-
0 - 9	I N S G E S A M T	5 487	4 353	520	46 704	19 440	41,6	24 816	6 458

**01 Arbeitsstätten und Beschäftigte in den Stadt- und Landkreisen des Regierungsbezirks Freiburg am 25. Mai 1987
nach Niederlassungsart und Wirtschaftszweigen**

Nr. der Systematik	Stadtkreis Landkreis Wirtschaftszweig	Arbeitsstätten			Beschäftigte				
		insgesamt	darunter		insgesamt	und zwar			
			einzige Nieder- lassungen	Zweig- nieder- lassungen		weiblich	in einzigen Nieder- lassungen	in Zweig- nieder- lassungen	
Anzahl				%	Anzahl				
317 ORTENAUKREIS									
017,055, 077 A)	DIENSTLEISTG. A. D. LAND-, FORST-U. FISCHW. ERZ. STUFE	33	.	.	98	18	18,4	.	.
03,071 A)	GEWERBL. GAERTN. U. TIER- HALTG., HOCHSEEFISCH. USW	169	.	.	1 103	442	40,1	.	.
0	LAND-U. FORSTWIRTSCHAFT, FISCHEREI 2)	202	.	9	1 201	460	38,3	.	.
10	ELEKTRIZ. -, GAS-, FERN- WAERME-U. WASSERVERSORG.	38	.	.	902	173	19,2	.	.
11	BERGBAU	2	-	.	106	11	10,4	-	.
1	ENERGIE-U. WASSERVER- SORG., BERGBAU	40	.	16	1 008	184	18,3	.	.
20	CHEM. INDUSTRIE USW, MINERALOELVERARB.	32	23	.	6 533	1 958	30,0	1 602	.
21	H. V. KUNSTSTOFF-U. GUMMIWAREN	63	49	.	2 070	882	42,6	1 662	.
22	GEW. U. VERARB. V. STEINEN U. ERDEN, FEINKERAMIK, GLAS	122	82	28	2 841	435	15,3	1 128	782
23	METALLERZEUGUNG U. -BEARBEITUNG	287	274	8	5 761	1 045	18,1	4 981	.
24	STAHL-, MASCHINEN-U. FAHR- ZEUGBAU, H. V. ADV-EINR.	465	423	19	13 700	2 712	19,8	11 258	479
25	ELEKTROTECHNIK, FEINME- CHANIK, H. V. EBM-WAREN USW	308	249	31	8 949	3 348	37,4	5 359	1 823
26	HOLZ-, PAPIER-U. DRUCKGEWERBE	520	464	32	12 811	3 581	28,0	5 664	1 311.
27	LEDER-, TEXTIL-U. BEKLEIDUNGSGEWERBE	262	232	18	3 294	2 329	70,7	2 302	546
28/29	ERNAEHRUNGSGEWERBE, TABAKVERARBEITUNG	646	538	30	6 008	2 514	41,8	3 909	449
2	VERARB. GEWERBE	2 705	2 334	182	61 967	18 804	30,3	37 865	9 710
30	BAUHAUPTGEWERBE	510	493	.	8 275	643	7,8	6 896	.
31	AUSBAUGEWERBE	796	757	.	5 415	876	16,2	4 674	.
3	BAUGEWERBE	1 306	1 250	22	13 690	1 519	11,1	11 570	412
40/41	GROSSHANDEL	787	608	123	6 838	2 385	34,9	4 267	.
42	HANDELSVERMITTLUNG	435	423	8	987	470	47,6	901	.
43	EINZELHANDEL	2 748	2 022	573	13 706	8 619	62,9	7 757	4 051
4	HANDEL	3 970	3 053	704	21 531	11 474	53,3	12 925	5 502
51	VERKEHR, NACHR. UEBER- MITTLG. (OH. SPED. USW) 8)	551	290	242	7 241	1 418	19,6	1 303	5 544
55	SPEDITION, LAGEREI, VERKEHRSVERMITTLUNG	151	92	47	2 219	578	26,0	780	517
5	VERKEHR, NACHRICHTEN- UEBERMITTLUNG 8)	702	382	289	9 460	1 996	21,1	2 083	6 061
60	KREDITINSTITUTE 9)	308	.	274	3 070	1 738	56,6	.	1 376
61	VERSICHERUNGSGEWERBE	11	.	9	127	33	26,0	.	119
65	M. D. KREDIT-U. VERS. GE- WERBE VERB. TAETIGKEITEN	461	431	20	1 062	448	42,2	866	171
6	KREDITINSTITUTE, VERSICHERUNGSGEWERBE 9)	780	440	303	4 259	2 219	52,1	923	1 666
71	GASTGEWERBE 10)	1 525	1 460	41	7 197	4 591	63,8	6 559	366
72	HEIME (OH. FREMDEN-, ERHOLUNGS-U. FERIENHEIME)	12	.	.	411	234	56,9	.	.
73	WAESCH., KOERPERPFLG. U. A. PERSOENL. DIENSTLEISTG.	549	478	42	2 069	1 613	78,0	1 671	192
74	GEBAEUDEEREINIG., ABFALL- BESEITG. U. A. HYGIEN. EINR.	90	.	.	1 286	944	73,4	.	.

**01 Arbeitsstätten und Beschäftigte in den Stadt- und Landkreisen des Regierungsbezirks Freiburg am 25. Mai 1987
nach Niederlassungsart und Wirtschaftszweigen**

Nr. der Systematik	Stadtkreis Landkreis Wirtschaftszweig	Arbeitsstätten			Beschäftigte					
		insgesamt	darunter		insgesamt	und zwar				
			einzige Nieder- lassungen	Zweig- nieder- lassungen		weiblich			in einzigen Nieder- lassungen	in Zweig- nieder- lassungen
						Anzahl			%	Anzahl
317	ORTENAUKEIS									
75	BILDUNG, WISSENSCH. , KUL- TUR, SPORT, UNTERHALTG.	381	299	51	1 649	796	48,3	1 366	159	
76	VERLAGSGEWERBE	39	25	10	1 341	922	68,8	201	426	
77	GESUNDHEITS-U. VETERI- NÄERWESSEN	804	791	8	4 287	3 235	75,5	3 940	328	
78	Dienstleistungen f. Unternehmen	1 021	910	65	5 266	2 632	50,0	4 107	605	
79	Dienstleistungen, ANG	258	228	21	913	408	44,7	563	214	
7	Dienstleistg. v. Unter- nehmen u. fr. BERUFEN 10)	4 679	4 286	242	24 419	15 375	63,0	19 894	2 424	
81	ORG. OH. ERWERBSZWECK, NICHT F. UNTERN. TAETIG *)	263	-	-	1 740	1 016	58,4	-	-	
83	ORG. OH. ERWERBSZWECK, F. UNTERNEHMEN TAETIG *)	6	-	-	76	51	67,1	-	-	
89	BEST. EINR. V. ORG. OH. ERWERBSZWECK	234	-	-	4 049	3 276	80,9	-	-	
8	ORG. OH. ERWERBSZWECK 13)	503	-	-	5 865	4 343	74,0	-	-	
90	GEBIETSKOERPERSONSCHAFTEN	1 043	-	-	20 212	9 003	44,5	-	-	
98	SOZIALVERSICHERUNG, ARBEITSFOERDERUNG	51	-	-	1 026	598	58,3	-	-	
9	GEBIETSKOERPERSONSCHAFTEN, SOZIALVERSICHERUNG 15)	1 094	-	-	21 238	9 601	45,2	-	-	
0 - 9	I N S G E S A M T	15 981	11 951	1 767	164 638	65 975	40,1	86 646	26 347	

**01 Arbeitsstätten und Beschäftigte in den Stadt- und Landkreisen des Regierungsbezirks Freiburg am 25. Mai 1987
nach Niederlassungsart und Wirtschaftszweigen**

Nr. der Systematik	Stadtkreis Landkreis Wirtschaftszweig	Arbeitsstätten			Beschäftigte				
		insgesamt	darunter		insgesamt	und zwar			
			einige Nieder- lassungen	Zweig- nieder- lassungen		weiblich		in einzigen Nieder- lassungen	in Zweig- nieder- lassungen
						Anzahl			
325	ROTTWEIL								
017,055, 077 A)	Dienstleistg. A. D. Land-, Forst-U. Fischw. Erz. Stufe	23	.	-	52	12	23,1	.	-
03,071 A)	Gewerbl. Gaertn. U. Tier- haltg. ,Hochseefisch. usw	59	.	.	267	88	33,0	.	.
0	Land-U. Forstwirtschaft, Fischerei 2)	82	77	.	319	100	31,3	288	.
10	Elektriz. -, Gas-, Fern- waerme-U. Wasserversorg.	20	9	.	283	59	20,8	175	.
11	Bergbau	-	-	-	-	-	-	-	-
1	Energie-U. Wasserver- sorg. , Bergbau	20	9	.	283	59	20,8	175	.
20	Chem. Industrie usw, Mineraloelverarb.	7	.	.	600	182	30,3	.	575
21	H. V. Kunststoff-U. Gummiwaren	35	.	.	697	190	27,3	.	.
22	Gew. U. Verarb. V. Steinen U. Erden, Feinkeramik, Glas	55	43	.	572	160	28,0	401	.
23	Metallerzeugung U. -bearbeitung	223	214	4	3 880	1 231	31,7	2 418	77
24	Stahl-, Maschinen-U. Fahr- zeugbau, H. V. Adv.-Einr.	206	171	25	7 570	1 560	20,6	2 573	2 205
25	Elektrotechnik, Feinme- chanik, H. V. EBM-Waren usw	189	150	25	8 908	3 332	37,4	3 658	2 116
26	Holz-, Papier-U. Druckgewerbe	181	171	6	1 954	498	25,5	1 179	196
27	Leder-, Textil-U. Bekleidungs-gewerbe	130	106	.	1 394	1 039	74,5	626	.
28/29	Ernaehrungsgewerbe, Tabakverarbeitung	202	168	7	1 433	626	43,7	919	50
2	Verarb. Gewerbe	1 228	1 058	105	27 008	8 818	32,6	12 333	5 994
30	Bauhauptgewerbe	192	182	6	2 444	210	8,6	2 280	.
31	Ausbau-gewerbe	322	311	8	1 671	300	18,0	1 505	.
3	Baugewerbe	514	493	14	4 115	510	12,4	3 785	175
40/41	Grosshandel	210	153	.	1 409	420	29,8	530	.
42	Handelsvermittlung	138	132	.	248	112	45,2	211	.
43	Einzelhandel	1 062	821	180	4 641	2 692	58,0	2 836	.
4	Handel	1 410	1 106	222	6 298	3 224	51,2	3 577	1 579
51	Verkehr, Nachr. ueber- mittlg. (Oh. Sped. usw) 8)	219	106	.	2 469	605	24,5	391	.
55	Spedition, Lagerei, Verkehrsvermittlung	32	18	.	297	89	30,0	115	.
5	Verkehr, Nachrichten- uebermittlung 8)	251	124	117	2 766	694	25,1	506	2 169
60	Kreditinstitute 9)	156	.	132	1 033	565	54,7	.	492
61	Versicherungsgewerbe	5	.	.	97	10	10,3	.	.
65	M. D. Kredit-U. Vers. Ge- werbe Verb. Taetigkeiten	229	225	.	373	133	35,7	363	.
6	Kreditinstitute, Versicherungsgewerbe 9)	390	232	139	1 503	708	47,1	434	594
71	Gastgewerbe 10)	499	491	.	1 717	1 065	62,0	1 690	.
72	Heime (Oh. Fremden-, Erholungs-U. Ferienheime)	5	4	.	65	49	75,4	31	.
73	Waesch. , Koerperpfleg. U. A. Persoenl. Dienstleistg.	197	171	14	775	595	76,8	676	36
74	Gebaeudereinig. , Abfall- beseitg. U. A. Hygien. Einr.	31	29	.	454	42	9,3	443	.

**01 Arbeitsstätten und Beschäftigte in den Stadt- und Landkreisen des Regierungsbezirks Freiburg am 25. Mai 1987
nach Niederlassungsart und Wirtschaftszweigen**

Nr. der Systematik	Stadtkreis Landkreis Wirtschaftszweig	Arbeitsstätten			Beschäftigte				
		insgesamt	darunter		insgesamt	und zwar			
			einzig Nieder- lassungen	Zweig- nieder- lassungen		weiblich		in einzigen Nieder- lassungen	in Zweig- nieder- lassungen
Anzahl				%	Anzahl				
325	ROTTWEIL								
75	BILDUNG, WISSENSCH. , KUL- TUR, SPORT, UNTERHALTG.	122	94	23	419	157	37,5	307	98
76	VERLAGSGEWERBE	12	.	.	669	314	46,9	.	.
77	GESUNDHEITS-U. VETERI- NAERWESEN	239	236	.	1 094	783	71,6	1 087	.
78	DIENSTLEISTUNGEN F. UNTERNEHMEN	379	339	23	1 431	715	50,0	1 205	139
79	DIENSTLEISTUNGEN, ANG	89	.	.	214	83	38,8	.	.
7	DIENSTLEISTG. V. UNTER- NEHMEN U. FR. BERUFEN 10)	1 573	1 453	82	6 838	3 803	55,6	5 651	531
81	ORG. OH. ERWERBSZWECK, NICHT F. UNTERN. TAETIG *)	113	-	-	484	269	55,6	-	-
83	ORG. OH. ERWERBSZWECK, F. UNTERNEHMEN TAETIG *)	4	-	-	11	6	54,5	-	-
89	BEST. EINR. V. ORG. OH. ERWERBSZWECK	81	-	-	1 249	950	76,1	-	-
8	ORG. OH. ERWERBSZWECK 13)	198	-	-	1 744	1 225	70,2	-	-
90	GEBIETSKOERPERSCHAFTEN	369	-	-	6 535	3 328	50,9	-	-
98	SOZIALVERSICHERUNG, ARBEITSFOERDERUNG	22	-	-	383	214	55,9	-	-
9	GEBIETSKOERPERSCHAFTEN, SOZIALVERSICHERUNG 15)	391	-	-	6 918	3 542	51,2	-	-
0 - 9	I N S G E S A M T	6 057	4 552	691	57 792	22 683	39,2	26 749	11 153

**01 Arbeitsstätten und Beschäftigte in den Stadt- und Landkreisen des Regierungsbezirks Freiburg am 25. Mai 1987
nach Niederlassungsart und Wirtschaftszweigen**

Nr. der Systematik	Stadtkreis Landkreis Wirtschaftszweig	Arbeitsstätten			Beschäftigte				
		insgesamt	darunter		insgesamt	und zwar			
			einzig Nieder- lassungen	Zweig- nieder- lassungen		weiblich		in einzigen Nieder- lassungen	in Zweig- nieder- lassungen
						Anzahl	%		
326 SCHWARZWALD-BAAH-KREIS									
017,055, 077 A)	DIENTSTLEISTG.A.D.LAND-, FORST-U.FISCHW.ERZ.STUFE	15	.	-	22	2	9,1	.	-
03,071 A)	GEWERBL.GAERTN.U.TIER- HALTG.,HOCHSEEFISCH.USW	49	46	-	233	83	35,6	213	-
0	LAND-U.FORSTWIRTSCHAFT, FISCHEREI 2)	64	.	-	255	85	33,3	.	-
10	ELEKTRIZ.-,GAS-,FERN- WAERME-U.WASSERVERSORG.	20	.	.	515	70	13,6	.	.
11	BERGBAU	1	.	-	1	-	-	.	-
1	ENERGIE-U.WASSERVER- SORG.,BERGBAU	21	.	.	516	70	13,6	.	.
20	CHEM.INDUSTRIE USW, MINERALOELVERARB.	6	.	-	290	81	27,9	.	-
21	H.V.KUNSTSTOFF-U. GUMMIWAREN	55	48	.	1 055	318	30,1	923	.
22	GEW.U.VERARB.V.STEINEN U.ERDEN,FEINKERAMIK,GLAS	44	.	.	405	52	12,8	.	.
23	METALLERZEUGUNG U. -BEARBEITUNG	289	274	7	5 423	1 283	23,7	4 488	152
24	STAHL-,MASCHINEN-U.FAHR- ZEUGBAU,H.V.ADV-EINR.	287	256	16	11 979	2 899	24,2	4 810	.
25	ELEKTROTECHNIK,FEINME- CHANIK,H.V.EBM-WAREN USW	414	347	39	18 137	8 296	45,7	10 681	974
26	HOLZ-,PAPIER-U. DRUCKGEWERBE	286	269	9	3 450	823	23,9	2 150	911
27	LEDER-,TEXTIL-U. BEKLEIDUNGSGEWERBE	116	109	4	1 772	875	49,4	271	696
28/29	ERNAEHRUNGSGEWERBE, TABAKVERARBEITUNG	218	190	6	1 821	793	43,5	1 395	174
2	VERARB.GEWERBE	1 715	1 535	86	44 332	15 420	34,8	25 066	4 449
30	BAUHAUPTGEWERBE	257	240	.	3 224	265	8,2	2 540	.
31	AUSBAUGEWERBE	419	402	.	2 315	407	17,6	2 115	.
3	BAUGEWERBE	676	642	.	5 539	672	12,1	4 655	.
40/41	GROSSHANDEL	335	246	72	2 767	782	28,3	1 356	621
42	HANDELSVERMITTLUNG	179	169	5	391	168	43,0	291	.
43	EINZELHANDEL	1 512	1 108	332	7 653	4 856	63,5	4 329	.
4	HANDEL	2 026	1 523	409	10 811	5 806	53,7	5 976	3 273
51	VERKEHR,NACHR.UEBER- MITTLG.(OH.SPED.USW) 8)	318	180	124	2 594	501	19,3	793	1 681
55	SPEDITION,LAGEREI, VERKEHRSVERMITTLUNG	73	33	35	916	211	23,0	242	526
5	VERKEHR,NACHRICHTEN- UEBERMITTLUNG 8)	391	213	159	3 510	712	20,3	1 035	2 207
60	KREDITINSTITUTE 9)	171	.	156	1 890	1 027	54,3	.	950
61	VERSICHERUNGSGEWERBE	11	-	.	103	26	25,2	-	.
65	M.D.KREDIT-U.VERS.GE- WERBE VERB.TAETIGKEITEN	234	.	.	439	169	38,5	.	.
6	KREDITINSTITUTE, VERSICHERUNGSGEWERBE 9)	416	227	176	2 432	1 222	50,2	446	1 070
71	GASTGEWERBE 10)	836	821	12	3 698	2 300	62,2	3 490	189
72	HEIME(OH.FREMDEH-, ERHOLUNGS-U.FERIENHEIME)	3	.	-	114	100	87,7	.	-
73	WAESCH.,KOERPERPFLG.U.A. PERSOENL.DIENTSTLEISTG.	317	268	31	1 138	857	75,3	884	114
74	GEBAEUEREINIG.,ABFALL- BESEITG.U.A.HYGIEH.EINR.	43	34	.	1 467	932	63,5	1 012	.

**01 Arbeitsstätten und Beschäftigte in den Stadt- und Landkreisen des Regierungsbezirks Freiburg am 25. Mai 1987
nach Niederlassungsart und Wirtschaftszweigen**

Nr. der Systematik	Stadtkreis Landkreis Wirtschaftszweig	Arbeitsstätten			Beschäftigte				
		insgesamt	darunter		insgesamt	und zwar			
			einzig Nieder- lassungen	Zweig- nieder- lassungen		weiblich	in einzigen Nieder- lassungen	in Zweig- nieder- lassungen	
									Anzahl
326 SCHWARZWALD-BAAR-KREIS									
75	BILDUNG, WISSENSCH. , KUL- TUR, SPORT, UNTERHALTG.	210	166	30	672	259	38,5	387	187
76	VERLAGSGEWERBE	28	.	.	780	430	55,1	.	.
77	GESUNDHEITS-U. VETERI- NAERWESSEN	445	431	10	2 621	1 889	72,1	2 404	97
78	Dienstleistungen f. Unternehmen	639	578	36	2 881	1 341	46,5	2 164	229
79	Dienstleistungen, ANG	142	125	14	427	181	42,4	381	33
7	Dienstleistg. v. Unter- nehmen u. fr. berufen 10)	2 663	2 435	158	13 798	8 289	60,1	10 930	1 837
81	ORG. OH. ERWERBSZWECK, NICHT F. UNTERN. TÄTIG *)	156	-	-	657	364	55,4	-	-
83	ORG. OH. ERWERBSZWECK, F. UNTERNEHMEN TÄTIG *)	4	-	-	79	47	59,5	-	-
89	BEST. EINR. V. ORG. OH. ERWERBSZWECK	136	-	-	1 889	1 471	77,9	-	-
8	ORG. OH. ERWERBSZWECK 13)	296	-	-	2 625	1 882	71,7	-	-
90	GEBIETSKÖRPERSCHAFTEN	453	-	-	9 828	4 753	48,4	-	-
98	SOZIALVERSICHERUNG, ARBEITSFÖRDERUNG	40	-	-	798	508	63,7	-	-
9	GEBIETSKÖRPERSCHAFTEN, SOZIALVERSICHERUNG 15)	493	-	-	10 626	5 261	49,5	-	-
0 - 9	I N S G E S A M T	8 761	6 649	1 009	94 444	39 419	41,7	48 616	13 179

**01 Arbeitsstätten und Beschäftigte in den Stadt- und Landkreisen des Regierungsbezirks Freiburg am 25. Mai 1987
nach Niederlassungsart und Wirtschaftszweigen**

Nr. der Systematik	Stadtkreis Landkreis Wirtschaftszweig	Arbeitsstätten			Beschäftigte				
		insgesamt	darunter		insgesamt	und zwar			
			einzige Nieder- lassungen	Zweig- nieder- lassungen		weiblich	in einzigen Nieder- lassungen	in Zweig- nieder- lassungen	
									Anzahl
327 TUTTLINGEN									
017,055, 077 A)	DIENTSTLEISTG. A.D. LAND-, FORST-U.FISCHW.ERZ.STUFE	11	.	-	21	6	28,6	.	-
03,071 A)	GEWERBL.GAERTN.U.TIER- HALTG.,HOCHSEEFISCH.USW	48	46	.	185	78	42,2	.	.
0	LAND-U.FORSTWIRTSCHAFT, FISCHEREI 2)	59	.	.	206	84	40,8	.	.
10	ELEKTRIZ.-,GAS-,FERN- WAERME-U.WASSERVERSORG.	15	.	.	302	90	29,8	.	226
11	BERGBAU	1	.	-	1	-	-	.	-
1	ENERGIE-U.WASSERVER- SORG.,BERGBAU	16	.	.	303	90	29,7	.	226
20	CHEM.INDUSTRIE USW, MINERALOELVERARB.	9	.	.	78	41	52,6	.	.
21	H.V.KUNSTSTOFF-U. GUMMIWAREN	16	.	.	264	103	39,0	.	.
22	GEW.U.VERARB.V.STEINEN U.ERDEN,FEINKERAMIK,GLAS	35	.	5	393	52	13,2	.	.
23	METALLERZEUGUNG U. -BEARBEITUNG	311	292	13	4 840	1 314	27,1	4 037	612
24	STAHL-,MASCHINEN-U.FAHR- ZEUGBAU,H.V.ADV-EINR.	179	154	18	4 485	933	20,8	2 487	1 111
25	ELEKTROTECHNIK,FEINME- CHANIK,H.V.EBM-WAREN USW	600	535	38	13 603	5 193	38,2	6 099	1 709
26	HOLZ-,PAPIER-U. DRUCKGEWERBE	154	145	.	1 648	539	32,7	1 601	.
27	LEDER-,TEXTIL-U. BEKLEIDUNGSGEWERBE	140	119	14	2 187	1 393	63,7	1 444	281
28/29	ERNAEHRUNGSGEWERBE, TABAKVERARBEITUNG	173	145	7	1 297	570	43,9	909	106
2	VERARB.GEWERBE	1 617	1 440	103	28 795	10 138	35,2	17 017	4 105
30	BAUHAUPTGEWERBE	170	158	.	2 335	213	9,1	1 773	.
31	AUSBAUGEWERBE	282	273	4	1 269	245	19,3	1 219	30
3	BAUGEWERBE	452	431	.	3 604	458	12,7	2 992	.
40/41	GROSSHANDEL	256	208	.	1 987	866	43,6	1 132	.
42	HANDELSVERMITTLUNG	156	147	.	325	157	48,3	290	.
43	EINZELHANDEL	821	610	.	3 723	2 164	58,1	2 056	.
4	HANDEL	1 233	965	213	6 035	3 187	52,8	3 478	1 772
51	VERKEHR,NACHR.UEBER- MITTLG.(OH.SPED.USW) 8)	167	81	.	1 171	237	20,2	377	.
55	SPEDITION,LAGEREI, VERKEHRSVERMITTLUNG	26	.	.	193	49	25,4	.	.
5	VERKEHR,NACHRICHTEN- UEBERMITTLUNG 8)	193	.	.	1 364	286	21,0	.	.
60	KREDITINSTITUTE 9)	120	-	.	1 108	635	57,3	-	.
61	VERSICHERUNGSGEWERBE	5	.	.	44	13	29,5	.	.
65	M.D.KREDIT-U.VERS.GE- WERBE VERB.TAETIGKEITEN	148	.	5	253	96	37,9	.	8
6	KREDITINSTITUTE, VERSICHERUNGSGEWERBE 9)	273	141	120	1 405	744	53,0	242	640
71	GASTGEWERBE 10)	392	382	.	1 432	883	61,7	1 378	.
72	HEIME(OH.FREMDE- N-,ERHOLUNGS-U.FERIENHEIME)	1	.	-	13	13	100,0	.	-
73	WAESCH.,KOERPERPFLG.U.A. PERSOENL.DIENSTLEISTG.	176	167	6	760	568	74,7	714	21
74	GEBAEUDEREINIG.,ABFALL- BESEITG.U.A.HYGIEN.EINR.	26	23	.	294	62	21,1	267	.

**01 Arbeitsstätten und Beschäftigte in den Stadt- und Landkreisen des Regierungsbezirks Freiburg am 25. Mai 1987
nach Niederlassungsart und Wirtschaftszweigen**

Nr. der Systematik	Stadtkreis Landkreis Wirtschaftszweig	Arbeitsstätten			Beschäftigte				
		insgesamt	darunter		insgesamt	und zwar			
			einzige Nieder- lassungen	Zweig- nieder- lassungen		weiblich		in einzigen Nieder- lassungen	in Zweig- nieder- lassungen
						Anzahl		%	Anzahl
327	TUTTLINGEN								
75	BILDUNG, WISSENSCH., KUL- TUR, SPORT, UNTERHALTG.	129	95	27	388	149	38,4	287	81
76	VERLAGSGEWERBE	7	.	.	152	83	54,6	.	.
77	GESUNDHEITS-U. VETERI- NAERWESEN	215	.	3	925	686	74,2	.	6
78	Dienstleistungen f. UNTERNEHMEN	307	279	16	1 230	604	49,1	1 111	74
79	Dienstleistungen, ANG	59	56	.	186	76	40,9	176	.
7	Dienstleistg. v. UNTER- NEHMEN U. FR. BERUFEN 10)	1 312	1 214	65	5 380	3 124	58,1	4 867	246
81	ORG. OH. ERWERBSZWECK, NICHT F. UNTERN. TAETIG *)	104	-	-	468	238	50,9	-	-
83	ORG. OH. ERWERBSZWECK, F. UNTERNEHMEN TAETIG *)	1	-	-	3	2	66,7	-	-
89	BEST. EINR. V. ORG. OH. ERWERBSZWECK	83	-	-	830	650	78,3	-	-
8	ORG. OH. ERWERBSZWECK 13)	188	-	-	1 301	890	68,4	-	-
90	GEBIETSKOERPERSCHAFTEN	307	-	-	5 250	2 507	47,8	-	-
98	SOZIALVERSICHERUNG, ARBEITSFOERDERUNG	13	-	-	179	105	58,7	-	-
9	GEBIETSKOERPERSCHAFTEN, SOZIALVERSICHERUNG 15)	320	-	-	5 429	2 612	48,1	-	-
0 - 9	I N S G E S A M T	5 663	4 352	611	53 822	21 613	40,2	29 311	7 966

**01 Arbeitsstätten und Beschäftigte in den Stadt- und Landkreisen des Regierungsbezirks Freiburg am 25. Mai 1987
nach Niederlassungsart und Wirtschaftszweigen**

Nr. der Systematik	Stadtkreis Landkreis Wirtschaftszweig	Arbeitsstätten			Beschäftigte				
		insgesamt	darunter		insgesamt	und zwar			
			einzig Nieder- lassungen	Zweig- nieder- lassungen		weiblich		in einzigen Nieder- lassungen	in Zweig- nieder- lassungen
Anzahl				%	Anzahl				
335 KONSTANZ									
017,055, 077 A)	DIENSTLEISTG. A. D. LAND-, FORST-U. FISCHW. ERZ. STUFE	29	.	.	121	32	26,4	.	.
03,071 A)	GEWERBL. GAERTN. U. TIER- HALTG. , HOCHSEEFISCH. USW	119	115	.	629	201	32,0	603	.
0	LAND-U. FORSTWIRTSCHAFT, FISCHEREI 2)	148	.	.	750	233	31,1	.	.
10	ELEKTRIZ. -, GAS-, FERN- WAERME-U. WASSERVERSORG.	19	.	.	505	84	16,6	.	.
11	BERGBAU	1	-	.	1	-	-	-	.
1	ENERGIE-U. WASSERVER- SORG. , BERGBAU	20	.	.	506	84	16,6	.	.
20	CHEM. INDUSTRIE USW, MINERALOELVERARB.	35	.	8	1 266	592	46,8	.	1 024
21	H. V. KUNSTSTOFF-U. GUMMIWAREN	38	.	.	545	258	47,3	.	.
22	GEW. U. VERARB. V. STEINEN U. ERDEN, FEINKERAMIK, GLAS	72	59	.	577	87	15,1	415	.
23	METALLERZEUGUNG U. -BEARBEITUNG	159	150	.	7 703	1 145	14,9	873	.
24	STAHL-, MASCHINEN-U. FAHR- ZEUGBAU, H. V. ADV-EINR.	332	294	22	9 675	1 941	20,1	3 339	3 162
25	ELEKTROTECHNIK, FEINME- CHANIK, H. V. EBM-WAREN USW	283	237	30	4 315	1 975	45,8	2 320	718
26	HOLZ-, PAPIER-U. DRUCKGEWERBE	246	232	.	2 247	731	32,5	1 631	.
27	LEDER-, TEXTIL-U. BEKLEIDUNGSGEWERBE	172	150	.	4 215	2 575	61,1	849	.
28/29	ERNAEHRUNGSGEWERBE, TABAKVERARBEITUNG	242	190	.	4 058	1 677	41,3	1 558	.
2	VERARB. GEWERBE	1 579	1 371	110	34 601	10 981	31,7	11 639	7 904
30	BAUHAUPTGEWERBE	320	309	.	3 561	351	9,9	3 140	.
31	AUSBAUGEWERBE	528	521	.	2 979	510	17,1	2 850	.
3	BAUGEWERBE	848	830	12	6 540	861	13,2	5 990	234
40/41	GROSSHANDEL	475	372	.	3 632	1 326	36,5	2 235	.
42	HANDELSVERMITTLUNG	242	235	.	400	173	43,3	379	.
43	EINZELHANDEL	1 989	1 476	411	10 428	6 130	58,8	5 717	3 498
4	HANDEL	2 706	2 083	491	14 460	7 629	52,8	8 331	4 275
51	VERKEHR, NACHR. UEBER- MITTLG. (OH. SPED. USW) 8)	327	172	.	4 205	845	20,1	666	.
55	SPEDITION, LAGEREI, VERKEHRSVERMITTLUNG	79	39	.	1 131	354	31,3	268	.
5	VERKEHR, NACHRICHTEN- UEBERMITTLUNG 8)	406	211	182	5 336	1 199	22,5	934	3 868
60	KREDITINSTITUTE 9)	185	-	.	1 974	1 073	54,4	-	.
61	VERSICHERUNGSGEWERBE	21	-	.	306	86	28,1	-	.
65	M. D. KREDIT-U. VERS. GE- WERBE VERB. TAETIGKEITEN	317	305	.	571	200	35,0	531	.
6	KREDITINSTITUTE, VERSICHERUNGSGEWERBE 9)	523	305	201	2 851	1 359	47,7	531	1 306
71	GASTGEWERBE 10)	888	849	28	4 600	2 770	60,2	4 040	414
72	HEIME (OH. FREMDEN-, ERHOLUNGS-U. FERIENHEIME)	7	.	.	121	104	86,0	.	.
73	WAESCH. , KOERPERPFLG. U. A. PERSOENL. DIENSTLEISTG.	388	338	32	1 324	985	74,4	1 045	122
74	GEBAEUDEREINIG. , ABFALL- BESEITG. U. A. HYGIEN. EINR.	73	61	.	3 472	2 499	72,0	453	.

**01 Arbeitsstätten und Beschäftigte in den Stadt- und Landkreisen des Regierungsbezirks Freiburg am 25. Mai 1987
nach Niederlassungsart und Wirtschaftszweigen**

Nr. der Systematik	Stadtkreis Landkreis Wirtschaftszweig	Arbeitsstätten			Beschäftigte				
		insgesamt	darunter		insgesamt	und zwar			
			einzig Nieder- lassungen	Zweig- nieder- lassungen		weiblich	in einzigen Nieder- lassungen	in Zweig- nieder- lassungen	
Anzahl				%	Anzahl				
335 KONSTANZ									
75	BILDUNG, WISSENSCH. , KUL- TUR, SPORT, UNTERHALTG.	269	223	32	1 818	833	45,8	675	158
76	VERLAGSGEWERBE	43	.	10	1 060	595	56,1	.	344
77	GESUNDHEITS-U. VETERI- NAERWESEN	666	.	.	3 422	2 430	71,0	.	.
78	Dienstleistungen f. Unternehmen	1 024	932	57	4 030	1 917	47,6	3 202	512
79	Dienstleistungen, ANG	254	226	.	703	283	40,3	599	.
7	Dienstleistg. v. Unter- nehmen u. fr. Berufen 10)	3 612	3 316	201	20 550	12 416	60,4	13 118	2 603
81	ORG. OH. ERWERBSZWECK, NICHT F. UNTERN. TAETIG *)	141	-	-	799	440	55,1	-	-
83	ORG. OH. ERWERBSZWECK, F. Unternehmen TAETIG *)	14	-	-	245	145	59,2	-	-
89	BEST. EINR. V. ORG. OH. ERWERBSZWECK	132	-	-	3 290	2 403	73,0	-	-
8	ORG. OH. ERWERBSZWECK 13)	287	-	-	4 334	2 988	68,9	-	-
90	GEBIETSKOERPERSCHAFTEN	513	-	-	12 932	5 935	45,9	-	-
98	SOZIALVERSICHERUNG, ARBEITSFOERDERUNG	28	-	-	662	390	58,9	-	-
9	GEBIETSKOERPERSCHAFTEN, SOZIALVERSICHERUNG 15)	541	-	-	13 594	6 325	46,5	-	-
0 - 9	I N S G E S A M T	10 670	8 264	1 212	103 522	44 075	42,6	41 334	20 431

**01 Arbeitsstätten und Beschäftigte in den Stadt- und Landkreisen des Regierungsbezirks Freiburg am 25. Mai 1987
nach Niederlassungsart und Wirtschaftszweigen**

Nr. der Systematik	Stadtkreis Landkreis Wirtschaftszweig	Arbeitsstätten			Beschäftigte				
		insgesamt	darunter		insgesamt	und zwar			
			einzig Nieder- lassungen	Zweig- nieder- lassungen		weiblich	in einzigen Nieder- lassungen	in Zweig- nieder- lassungen	
Anzahl				%	Anzahl				
336	LOERRACH								
017,055, 077 A)	Dienstleistg. A. d. Land-, Forst- u. Fischw. Erz. Stufe	10	9	.	39	7	17,9	28	.
03,071 A)	Gewerbl. Gaertn. u. Tier- haltg., Hochseefisch. usw.	65	61	.	354	116	32,8	317	.
0	Land- u. Forstwirtschaft, Fischerei 2)	75	70	.	393	123	31,3	345	.
10	Elektriz. -, Gas-, Fern- wärme- u. Wasserversorg.	33	14	.	644	109	16,9	190	.
11	Bergbau	-	-	-	-	-	-	-	-
1	Energie- u. Wasserver- sorg., Bergbau	33	14	.	644	109	16,9	190	.
20	Chem. Industrie usw, Mineralölverarb.	17	14	.	5 972	1 195	20,0	4 139	.
21	H. v. Kunststoff- u. Gummiwaren	26	20	.	1 338	378	28,3	803	.
22	Gew. u. Verarb. v. Steinen u. Erden, Feinkeramik, Glas	56	48	4	666	81	12,2	375	.
23	Metallerzeugung u. -bearbeitung	109	104	.	2 120	334	15,8	2 024	.
24	Stahl-, Maschinen- u. Fahr- zeugbau, H. v. Adv.-Eindr.	237	202	21	7 259	1 158	16,0	3 952	1 033
25	Elektrotechnik, Feinme- chanik, H. v. EBM-Waren usw	157	129	16	4 093	1 465	35,8	2 371	262
26	Holz-, Papier- u. Druckgewerbe	224	216	.	2 112	641	30,4	2 031	.
27	Leder-, Textil- u. Bekleidungsgewerbe	134	104	20	6 132	2 632	42,9	1 007	2 007
28/29	Ernährungsgewerbe, Tabakverarbeitung	194	152	15	2 499	1 163	46,5	1 119	62
2	Verarb. Gewerbe	1 154	989	91	32 191	9 047	28,1	17 821	5 828
30	Bauhauptgewerbe	218	204	9	3 285	241	7,3	2 833	226
31	Ausbaugewerbe	376	345	16	2 483	373	15,0	2 055	209
3	Baugewerbe	594	549	25	5 768	614	10,6	4 888	435
40/41	Großhandel	288	212	.	2 136	747	35,0	1 072	.
42	Handelsvermittlung	131	127	.	271	118	43,5	236	.
43	Einzelhandel	1 439	1 046	310	8 344	5 402	64,7	4 163	3 403
4	Handel	1 858	1 385	359	10 751	6 267	58,3	5 471	3 761
51	Verkehr, Nachr. Ueber- mittlg. (Oh. Sped. usw) 8)	250	.	.	3 159	554	17,5	.	.
55	Spedition, Lagerei, Verkehrsvermittlung	72	.	.	905	280	30,9	.	.
5	Verkehr, Nachrichten- uebermittlung 8)	322	163	148	4 064	834	20,5	802	2 773
60	Kreditinstitute 9)	166	.	154	1 588	884	55,7	.	861
61	Versicherungsgewerbe	6	.	.	32	6	18,8	.	.
65	M. d. Kredit- u. Vers. Ge- werbe verb. Taetigkeiten	214	.	.	390	165	42,3	.	.
6	Kreditinstitute, Versicherungsgewerbe 9)	386	203	166	2 010	1 055	52,5	351	906
71	Gastgewerbe 10)	812	779	19	3 949	2 478	62,8	3 736	142
72	Heime (Oh. Fremden-, Erholungs- u. Ferienheime)	3	.	-	19	16	84,2	.	-
73	Wäsch., Koerperpflg. u. A. Persoenl. Dienstleistg.	339	288	33	1 077	858	79,7	839	90
74	Gebaeudereinig., Abfall- beseitg. u. A. Hygien. Eindr.	44	40	.	1 262	997	79,0	1 158	.

**01 Arbeitsstätten und Beschäftigte in den Stadt- und Landkreisen des Regierungsbezirks Freiburg am 25. Mai 1987
nach Niederlassungsart und Wirtschaftszweigen**

Nr. der Systematik	Stadtkreis Landkreis Wirtschaftszweig	Arbeitsstätten			Beschäftigte				
		insgesamt	darunter		insgesamt	und zwar			
			einzige Nieder- lassungen	Zweig- nieder- lassungen		weiblich	in einzigen Nieder- lassungen	in Zweig- nieder- lassungen	
Anzahl				%	Anzahl				
336	LOERRACH								
75	BILDUNG, WISSENSCH., KUL- TUR, SPORT, UNTERHALTG.	233	198	26	640	308	48,1	508	95
76	VERLAGSGEWERBE	16	8	.	366	215	58,7	16	.
77	GESUNDHEITS-U. VETERI- NAERWESSEN	499	495	.	2 302	1 686	73,2	2 287	.
78	Dienstleistungen f. Unternehmen	543	481	38	2 491	1 156	46,4	1 736	384
79	Dienstleistungen, ANG	173	.	.	504	163	32,3	.	.
7	Dienstleistg. v. Unter- nehmen u. fr. Berufen 10)	2 662	2 451	140	12 610	7 877	62,5	10 764	1 146
81	ORG. OH. ERWERBSZWECK, NICHT F. UNTERN. TAETIG *)	134	-	-	724	387	53,5	-	-
83	ORG. OH. ERWERBSZWECK, F. Unternehmen TAETIG *)	2	-	-	8	7	87,5	-	-
89	BEST. EINR. V. ORG. OH. ERWERBSZWECK	126	-	-	2 741	2 142	78,1	-	-
8	ORG. OH. ERWERBSZWECK 13)	262	-	-	3 473	2 536	73,0	-	-
90	GEBIETSKOERPERSCHAFTEN	413	-	-	8 819	4 244	48,1	-	-
98	SOZIALVERSICHERUNG, ARBEITSFOERDERUNG	17	-	-	535	362	67,7	-	-
9	GEBIETSKOERPERSCHAFTEN, SOZIALVERSICHERUNG 15)	430	-	-	9 354	4 606	49,2	-	-
0 - 9	I N S G E S A M T	7 776	5 824	945	81 258	33 068	40,7	40 632	15 054

**01 Arbeitsstätten und Beschäftigte in den Stadt- und Landkreisen des Regierungsbezirks Freiburg am 25. Mai 1987
nach Niederlassungsart und Wirtschaftszweigen**

Nr. der Systematik	Stadtkreis Landkreis Wirtschaftszweig	Arbeitsstätten			Beschäftigte				
		insgesamt	darunter		insgesamt	und zwar			
			einzig Nieder- lassungen	Zweig- nieder- lassungen		weiblich		in einzigen Nieder- lassungen	in Zweig- nieder- lassungen
Anzahl				%	Anzahl				
337	WALDSHUT								
017,055, 077 A)	DIENSTLEISTG. A. D. LAND-, FORST-U. FISCHW. ERZ. STUFE	27	.	-	52	9	17,3	.	-
03,071 A)	GEWERBL. GAERTN. U. TIER- HALTG., HOCHSEEFISCH. USW	75	.	.	366	153	41,8	.	.
0	LAND-U. FORSTWIRTSCHAFT, FISCHEREI 2)	102	95	.	418	162	38,8	343	.
10	ELEKTRIZ. -, GAS-, FERN- WAERME-U. WASSERVERSORG.	31	13	.	860	119	13,8	130	.
11	BERGBAU	2	-	.	9	-	-	-	.
1	ENERGIE-U. WASSERVER- SORG., BERGBAU	33	13	17	869	119	13,7	130	528
20	CHEM. INDUSTRIE USW, MINERALOELVERARB.	22	11	7	3 495	803	23,0	197	926
21	H. V. KUNSTSTOFF-U. GUMMIWAREN	30	20	.	1 085	424	39,1	346	418
22	GEW. U. VERARB. V. STEINEN U. ERDEN, FEINKERAMIK, GLAS	60	43	14	896	463	51,7	256	.
23	METALLERZEUGUNG U. -BEARBEITUNG	129	114	8	1 936	365	18,9	1 411	132
24	STAHL-, MASCHINEN-U. FAHR- ZEUGBAU, H. V. ADV-EINR.	186	167	.	2 963	559	18,9	2 119	.
25	ELEKTROTECHNIK, FEINME- CHANIK, H. V. EBM-WAREN USW	122	100	14	3 543	1 218	34,4	942	1 273
26	HOLZ-, PAPIER-U. DRUCKGEWERBE	229	218	5	2 494	469	18,8	2 358	52
27	LEDER-, TEXTIL-U. BEKLEIDUNGSGEWERBE	129	110	11	5 042	2 271	45,0	1 630	1 602
28/29	ERNAHRUNGSGEWERBE, TABAKVERARBEITUNG	168	124	17	2 226	1 123	50,4	901	247
2	VERARB. GEWERBE	1 075	907	95	23 680	7 695	32,5	10 160	5 529
30	BAUHAUPTGEWERBE	278	263	6	3 657	308	8,4	3 311	163
31	AUSBAUGEWERBE	356	337	.	2 041	365	17,9	1 792	.
3	BAUGEWERBE	634	600	.	5 698	673	11,8	5 103	.
40/41	GROSSHANDEL	241	183	.	1 763	626	35,5	1 057	.
42	HANDELSVERMITTLUNG	104	102	.	189	98	51,9	187	.
43	EINZELHANDEL	1 165	840	246	5 605	3 514	62,7	3 181	1 460
4	HANDEL	1 510	1 125	286	7 557	4 238	56,1	4 425	1 746
51	VERKEHR, NACHR. UEBER- MITTLG. (OH. SPED. USW) 8)	232	.	.	1 539	306	19,9	.	.
55	SPEDITION, LAGEREI, VERKEHRSVERMITTLUNG	41	.	.	284	78	27,5	.	.
5	VERKEHR, NACHRICHTEN- UEBERMITTLUNG 8)	273	127	141	1 823	384	21,1	537	1 168
60	KREDITINSTITUTE 9)	144	.	130	1 108	625	56,4	.	543
61	VERSICHERUNGSGEWERBE	7	.	.	18	9	50,0	.	.
65	M. D. KREDIT-U. VERS. GE- WERBE VERB. TAETIGKEITEN	196	.	.	348	130	37,4	.	.
6	KREDITINSTITUTE, VERSICHERUNGSGEWERBE 9)	347	189	142	1 474	764	51,8	324	576
71	GASTGEWERBE 10)	813	775	24	3 436	2 080	60,5	3 093	121
72	HEIME (OH. FREMDEN-, ERHOLUNGS-U. FERIENHEIME)	12	9	.	102	78	76,5	88	.
73	WAESCH., KOERPERPFLG. U. A. PERSOENL. DIENSTLEISTG.	234	203	21	812	634	78,1	704	52
74	GEBAEUDEREINIG., ABFALL- BESEITG. U. A. HYGIEN. EINR.	40	34	.	813	672	82,7	229	.

**01 Arbeitsstätten und Beschäftigte in den Stadt- und Landkreisen des Regierungsbezirks Freiburg am 25. Mai 1987
nach Niederlassungsart und Wirtschaftszweigen**

Nr. der Systematik	Stadtkreis Landkreis Wirtschaftszweig	Arbeitsstätten			Beschäftigte					
		insgesamt	darunter		insgesamt	und zwar				
			einzige Nieder- lassungen	Zweig- nieder- lassungen		weiblich		in einzigen Nieder- lassungen	in Zweig- nieder- lassungen	
Anzahl					%		Anzahl			
337 WALDSHUT										
75	BILDUNG, WISSENSCH. , KUL- TUR, SPORT, UNTERHALTG.	195	156	23	729	330	45,3	615	72	
76	VERLAGSGEWERBE	20	11	.	646	458	70,9	95	.	
77	GESUNDHEITS-U. VETERI- NAERWESEN	362	343	9	2 538	1 781	70,2	2 027	182	
78	Dienstleistungen f. Unternehmen	432	390	29	2 149	873	40,6	1 768	332	
79	Dienstleistungen, ANG	99	86	.	212	84	39,6	187	.	
7	Dienstleistg. v. Unter- nehmen u. fr. Berufen 10)	2 207	2 007	133	11 437	6 990	61,1	8 806	1 387	
81	ORG. OH. ERWERBSZWECK, NICHT F. UNTERN. TÄTIG *)	108	-	-	573	319	55,7	-	-	
83	ORG. OH. ERWERBSZWECK, F. Unternehmen TÄTIG *)	-	-	-	-	-	-	-	-	
89	BEST. EINR. V. ORG. OH. ERWERBSZWECK	100	-	-	1 466	1 143	78,0	-	-	
8	ORG. OH. ERWERBSZWECK 13)	208	-	-	2 039	1 462	71,7	-	-	
90	GEBIETSKOERPERSCHAFTEN	482	-	-	6 296	2 639	41,9	-	-	
98	SOZIALVERSICHERUNG, ARBEITSFOERDERUNG	18	-	-	406	269	66,3	-	-	
9	GEBIETSKOERPERSCHAFTEN, SOZIALVERSICHERUNG 15)	500	-	-	6 702	2 908	43,4	-	-	
0 - 9	I N S G E S A M T	6 889	5 063	829	61 697	25 395	41,2	29 828	11 182	

**03 Arbeitsstätten und Beschäftigung in den Stadt- und Landkreisen des Regierungsbezirks Freiburg am 25. Mai 1987
bzw. 1986 nach Wirtschaftszweigen**

Nr. der Systematik	Stadtkreis Landkreis Wirtschaftszweig	Arbeitsstätten		Arbeitnehmer ²¹⁾		Löhne und Gehälter	
		insgesamt	darunter mit Löhnen und Gehältern ²⁰⁾	insgesamt	darunter in Arbeitsstätten mit Löhnen und Gehältern	insgesamt	je Arbeitnehmer ²²⁾
		am 25. Mai 1987				1986	
		Anzahl				1000 DM	DM
311	FREIBURG I. BREISG., ST.						
017,055, 077 A)	DIENTSTLEISTG. A. D. LAND-, FORST-U. FISCHW. ERZ. STUFE	6	3	5	5	66	13 113
03,071 A)	GEWERBL. GAERTN. U. TIER- HALTG., HOCHSEEFISCH. USW	53	38	223	222	5 579	25 020
0	LAND-U. FORSTWIRTSCHAFT, FISCHEREI 2)	59	41	228	227	5 645	24 759
10	ELEKTRIZ. -, GAS-, FERN- WAERME-U. WASSERVERSORG.	9	9	677	677	30 863	45 588
11	BERGBAU	1	-	-	-	-	-
1	ENERGIE-U. WASSERVER- SORG., BERGBAU	10	9	677	677	30 863	45 588
20	CHEM. INDUSTRIE USW, MINERALOELVERARB.	26	21	3 598	3 598	185 557	51 572
21	H. V. KUNSTSTOFF-U. GUMMIWAREN	13	11	228	219	7 939	34 818
22	GEW. U. VERARB. V. STEINEN U. ERDEN, FEINKERAMIK, GLAS	39	27	197	188	6 102	30 974
23	METALLERZEUGUNG U. -BEARBEITUNG	49	32	261	254	8 376	32 092
24	STAHL-, MASCHINEN-U. FAHR- ZEUGBAU, H. V. ADV-EINR.	147	119	2 362	2 354	100 686	42 628
25	ELEKTROTECHNIK, FEINME- CHANIK, H. V. EDM-WAREN USW	209	159	5 849	5 847	252 798	43 221
26	HOLZ-, PAPIER-U. DRUCKGEWERBE	198	151	2 069	2 067	77 388	37 403
27	LEDER-, TEXTIL-U. BEKLEIDUNGSGEWERBE	127	76	710	709	26 491	37 311
28/29	ERNAEHRUNGSGEWERBE, TABAKVERARBEITUNG	123	117	1 806	1 803	59 354	32 865
2	VERARB. GEWERBE	931	713	17 080	17 039	724 690	42 429
30	BAUHAUPTGEWERBE	166	140	3 056	3 033	114 601	37 500
31	AUSBAUGEWERBE	318	259	2 138	2 124	66 266	30 994
3	BAUGEWERBE	484	399	5 194	5 157	180 867	34 822
40/41	GROSSHANDEL	506	403	6 001	5 940	236 559	39 420
42	HANDELSVERMITTLUNG	216	99	425	414	15 191	35 743
43	EINZELHANDEL	1 644	1 150	10 571	10 465	288 840	27 324
4	HANDEL	2 366	1 652	16 997	16 819	540 590	31 805
51	VERKEHR, NACHR. UEBER- MITTLG. (OH. SPED. USW) 8)	253	182	5 811	5 806	200 580	34 517
55	SPEDITION, LAGEREI, VERKEHRSVERMITTLUNG	86	68	1 013	989	34 222	33 783
5	VERKEHR, NACHRICHTEN- UEBERMITTLUNG 8)	339	250	6 824	6 795	234 803	34 408
60	KREDITINSTITUTE 9)	108	107	2 300	2 294	110 206	47 916
61	VERSICHERUNGSGEWERBE	85	82	1 769	1 767	85 225	48 177
65	M. D. KREDIT-U. VERS. GE- WERBE VERB. TAETIGKEITEN	286	112	299	275	8 859	29 630
6	KREDITINSTITUTE, VERSICHERUNGSGEWERBE 9)	479	301	4 368	4 336	204 291	46 770
71	GASTGEWERBE 10)	478	364	2 816	2 716	47 064	16 713
72	HEIME (OH. FREMDEN-, ERHOLUNGS-U. FERIEHEIME)	8	7	139	139	2 854	20 531
73	WAESCH., KOERPERPFLG. U. A. PERSOENL. DIENSTLEISTG.	346	231	1 148	1 139	19 319	16 829

**03 Arbeitsstätten und Beschäftigung in den Stadt- und Landkreisen des Regierungsbezirks Freiburg am 25. Mai 1987
bzw. 1986 nach Wirtschaftszweigen**

Nr. der Systematik	Stadt- und Landkreis Wirtschaftszweig	Arbeitsstätten		Arbeitnehmer ²¹⁾		Löhne und Gehälter	
		insgesamt	darunter mit Löhnen und Gehältern ²⁰⁾	insgesamt	darunter in Arbeitsstätten mit Löhnen und Gehältern	insgesamt	je Arbeitnehmer ²²⁾
		am 25. Mai 1987				1986	
		Anzahl				1000 DM	DM

311 FREIBURG I. BREISG., ST.

74	GEBÄUDEEREINIG., ABFALL-BESEITIG. U. A. HYGIEN. EINR.	70	50	3 629	3 359	27 722	7 639
75	BILDUNG, WISSENSCH., KULTUR, SPORT, UNTERHALTG.	312	138	885	864	23 805	26 899
76	VERLAGSGEWERBE	78	49	1 554	1 544	54 897	35 326
77	GESUNDHEITS- U. VETERINÄRWESEN	729	552	2 209	2 181	44 379	20 090
78	Dienstleistungen f. Unternehmen	1 028	624	3 885	3 787	134 637	34 656
79	Dienstleistungen, and.	341	192	878	842	29 338	33 415
7	Dienstleistg. v. Unternehmen u. fr. Berufen 10)	3 390	2 207	17 143	16 571	384 017	22 401
81	ORG. OH. ERWERBSZWECK, NICHT F. UNTERN. TÄTIG *)	199	198	2 544	2 542	82 477	32 420
83	ORG. OH. ERWERBSZWECK, F. UNTERNEHMEN TÄTIG *)	37	37	407	407	17 541	43 099
89	BEST. EINR. V. ORG. OH. ERWERBSZWECK	234	232	5 037	5 027	168 926	33 537
8	ORG. OH. ERWERBSZWECK 13)	470	467	7 988	7 976	268 944	33 668
90	GEBIETSKÖRPERSCHAFTEN	558	552	25 848	25 777	1 004 613	38 866
98	SOZIALVERSICHERUNG, ARBEITSFÖRDERUNG	19	19	990	990	37 524	37 903
9	GEBIETSKÖRPERSCHAFTEN, SOZIALVERSICHERUNG 15)	577	571	26 838	26 767	1 042 137	38 831
0 - 9	I N S G E S A M T	9 105	6 610	103 337	102 364	3 616 846	35 000

315 BREISGAU-HOCHSCHWARZW.

017,055, 077 A)	Dienstleistg. a. d. Land-, Forst- u. Fischw. Erz. Stufe	34	23	42	42	712	16 952
03,071 A)	Gewerbl. Gaertn. u. Tierhaltung, Hochseefisch. usw.	144	87	412	405	7 530	18 276
0	Land- u. Forstwirtschaft, Fischerei 2)	178	110	454	447	8 242	18 154
10	Elektriz., Gas-, Fernwärme- u. Wasserversorg.	29	28	233	233	.	.
11	Bergbau	1	1	2	2	.	.
1	Energie- u. Wasserversorg., Bergbau	30	29	235	235	10 842	46 137
20	Chem. Industrie usw., Mineralölverarb.	18	14	650	640	23 606	36 317
21	H. v. Kunststoff- u. Gummiwaren	31	28	3 436	3 436	136 123	39 617
22	Gew. u. Verarb. v. Steinen u. Erden, Feinkeramik, Glas	76	60	1 390	1 389	51 715	37 205
23	Metallerzeugung u. -bearbeitung	134	98	1 256	1 234	41 630	33 145
24	Stahl-, Maschinen- u. Fahrzeugbau, H. v. Adv.-Einr.	261	217	3 306	3 297	111 694	33 785
25	Elektrotechnik, Feinmechanik, H. v. EBM-Waren usw.	178	122	5 196	5 180	180 407	34 720
26	Holz-, Papier- u. Druckgewerbe	262	193	1 921	1 919	60 524	31 506
27	Leder-, Textil- u. Bekleidungs-gewerbe	138	59	832	827	22 449	26 982
28/29	Ernährungsgewerbe, Tabakverarbeitung	280	259	3 268	3 265	96 533	29 539

**03 Arbeitsstätten und Beschäftigung in den Stadt- und Landkreisen des Regierungsbezirks Freiburg am 25. Mai 1987
bzw. 1986 nach Wirtschaftszweigen**

Nr. der Systematik	Stadtkreis Landkreis Wirtschaftszweig	Arbeitsstätten		Arbeitnehmer ²¹⁾		Löhne und Gehälter	
		insgesamt	darunter mit Löhnen und Gehältern ²⁰⁾	insgesamt	darunter in Arbeitsstätten mit Löhnen und Gehältern	insgesamt	je Arbeitnehmer ²²⁾
		am 25. Mai 1987				1986	
		Anzahl				1000 DM	DM
315	BREISGAU-HOCHSCHWARZW.						
2	VERARB. GEWERBE	1 378	1 050	21 255	21 187	724 680	34 095
30	BAUHAUPTGEWERBE	334	292	3 821	3 802	127 255	33 304
31	AUSBAUGEWERBE	490	390	2 388	2 356	67 071	28 087
3	BAUGEWERBE	824	682	6 209	6 158	194 326	31 298
40/41	GROSSHANDEL	406	294	2 061	2 033	71 289	34 589
42	HANDELSVERMITTLUNG	262	99	190	176	4 118	21 675
43	EINZELHANDEL	1 578	1 013	4 361	4 238	90 902	20 844
4	HANDEL	2 246	1 406	6 612	6 447	166 309	25 153
51	VERKEHR, NACHR. UEBER- MITTLG. (OH. SPED. USW) 8)	318	243	1 733	1 727	52 724	30 423
55	SPEDITION, LAGEREI, VERKEHRSVERMITTLUNG	65	58	517	511	15 653	30 276
5	VERKEHR, NACHRICHTEN- UEBERMITTLUNG 8)	383	301	2 250	2 238	68 376	30 390
60	KREDITINSTITUTE 9)	196	195	1 375	1 373	49 797	36 216
61	VERSICHERUNGSGEWERBE	-	-	-	-	-	-
65	M.D. KREDIT-U. VERS. GE- WERBE VERB. TAETIGKEITEN	280	101	182	172	2 429	13 347
6	KREDITINSTITUTE, VERSICHERUNGSGEWERBE 9)	476	296	1 557	1 545	52 226	33 543
71	GASTGEWERBE 10)	1 378	878	5 211	5 102	95 861	18 396
72	HEIME (OH. FREMDEN-, ERHOLUNGS-U. FERIEHEIME)	9	8	44	44	985	22 396
73	WAESCH., KOERPERPFLG. U.A. PERSOENL. DIENSTLEISTG.	331	198	702	693	9 336	13 300
74	GEBAEUDEREINIG., ABFALL- BESEITIG. U.A. HYGIEN. EINR.	56	45	1 860	1 855	14 063	7 561
75	BILDUNG, WISSENSCH., KUL- TUR, SPORT, UNTERHALTG.	261	103	282	272	5 137	18 216
76	VERLAGSGEWERBE	28	17	346	343	4 191	12 113
77	GESUNDHEITS-U. VETERI- NAERWESEN	611	436	2 995	2 935	74 116	24 746
78	Dienstleistungen f. Unternehmen	710	382	1 583	1 562	40 716	25 721
79	Dienstleistungen, ANG	197	94	258	240	7 282	28 223
7	Dienstleistung v. Unter- nehmen u. fr. Berufen 10)	3 581	2 161	13 281	13 046	251 688	18 951
81	ORG. OH. ERWERBSZWECK, NICHT F. UNTERN. TAETIG *)	123	122	815	812	19 820	24 319
83	ORG. OH. ERWERBSZWECK, F. UNTERNEHMEN TAETIG *)	-	-	-	-	-	-
89	BEST. EINR. V. ORG. OH. ERWERBSZWECK	149	148	2 406	2 372	73 482	30 541
8	ORG. OH. ERWERBSZWECK 13)	272	270	3 221	3 184	93 302	28 967
90	GEBIETSKOERPERSCHAFTEN	547	543	7 305	7 300	273 289	37 411
98	SOZIALVERSICHERUNG, ARBEITSFORDERUNG	25	25	327	327	12 339	37 734
9	GEBIETSKOERPERSCHAFTEN, SOZIALVERSICHERUNG 15)	572	568	7 632	7 627	285 628	37 425
0 - 9	I N S G E S A M T	9 940	6 873	62 706	62 114	1 855 621	29 592

**03 Arbeitsstätten und Beschäftigung in den Stadt- und Landkreisen des Regierungsbezirks Freiburg am 25. Mai 1987
bzw. 1986 nach Wirtschaftszweigen**

Nr. der Systematik	Stadtkreis Landkreis Wirtschaftszweig	Arbeitsstätten		Arbeitnehmer ²¹⁾		Löhne und Gehälter	
		insgesamt	darunter mit Löhnen und Gehältern ²⁰⁾	insgesamt	darunter in Arbeitsstätten mit Löhnen und Gehältern	insgesamt	je Arbeitnehmer ²²⁾
		am 25. Mai 1987				1986	
		Anzahl				1000 DM	DM
316	EMMENDINGEN						
017,055, 077 A)	Dienstleistg. A.D. Land-, Forst-u. Fischw. Erz. Stufe	9	4	9	9	.	.
03,071 A)	Gewerbl. Gaertn. u. Tier- haltg., Hochseefisch. usw.	72	43	249	246	.	.
0	Land-u. Forstwirtschaft, Fischerei 2)	81	47	258	255	5 293	20 516
10	Elektriz.-, Gas-, Fern- wärme-u. Wasserversorg.	16	16	235	235	11 312	48 135
11	Bergbau	-	-	-	-	-	-
1	Energie-u. Wasserver- sorg., Bergbau	16	16	235	235	11 312	48 135
20	Chem. Industrie usw., Mineralölverarb.	9	4	43	43	.	.
21	H.V. Kunststoff-u. Gummiwaren	27	25	1 223	1 220	46 685	38 173
22	Gew. u. Verarb. v. Steinen u. Erden, Feinkeramik, Glas	48	40	409	407	.	.
23	Metallerzeugung u. -bearbeitung	84	64	877	877	30 358	34 616
24	Stahl-, Maschinen-u. Fahr- zeugbau, H.V. Adv.-Einr.	192	157	5 105	5 096	175 519	34 382
25	Elektrotechnik, Feinme- chanik, H.V. EBM-Waren usw.	140	110	4 899	4 886	174 743	35 669
26	Holz-, Papier-u. Druckgewerbe	185	140	1 817	1 813	58 949	32 443
27	Leder-, Textil-u. Bekleidungs-gewerbe	101	55	2 629	2 623	83 375	31 714
28/29	Ernährungsgewerbe, Tabakverarbeitung	222	184	1 301	1 288	31 366	24 109
2	Verarb. Gewerbe	1 008	779	18 303	18 253	616 041	33 658
30	Bauhauptgewerbe	200	170	2 392	2 369	75 955	31 754
31	Ausbaugewerbe	316	259	1 273	1 247	31 618	24 838
3	Baugewerbe	516	429	3 665	3 616	107 573	29 351
40/41	Grosshandel	217	150	885	862	27 404	30 965
42	Handelsvermittlung	144	45	116	103	2 368	20 412
43	Einzelhandel	949	607	2 879	2 829	58 832	20 435
4	Handel	1 310	802	3 880	3 794	88 604	22 836
51	Verkehr, Nachr. Ueber- mittlg. (Oh. Sped. usw.) 8)	152	118	708	704	21 539	30 422
55	Spedition, Lagerei, Verkehrsvermittlung	20	18	195	194	7 500	38 463
5	Verkehr, Nachrichten- übermittlung 8)	172	136	903	898	29 039	32 159
60	Kreditinstitute 9)	112	112	925	925	34 694	37 507
61	Versicherungsgewerbe	1	1	1	1	.	.
65	M.D. Kredit-u. Vers. Ge- werbe Verb. Taetigkeiten	150	52	97	86	.	.
6	Kreditinstitute, Versicherungsgewerbe 9)	263	165	1 023	1 012	36 016	35 206
71	Gastgewerbe 10)	462	285	1 333	1 276	17 227	12 924
72	Heime (Oh. Fremden-, Erholungs-u. Ferienheime)	2	2	70	70	.	.
73	Wäsch., Körperpfleg. u. A. Persoenl. Dienstleistg.	201	129	491	476	5 444	11 088

**03 Arbeitsstätten und Beschäftigung in den Stadt- und Landkreisen des Regierungsbezirks Freiburg am 25. Mai 1987
bzw. 1986 nach Wirtschaftszweigen**

Nr. der Systematik	Stadt- und Landkreis Wirtschaftszweig	Arbeitsstätten		Arbeitnehmer ²¹⁾		Löhne und Gehälter	
		insgesamt	darunter mit Löhnen und Gehältern ²⁰⁾	insgesamt	darunter in Arbeitsstätten mit Löhnen und Gehältern	insgesamt	je Arbeitnehmer ²²⁾
am 25. Mai 1987						1986	
Anzahl						1000 DM	DM
316 EMMENDINGEN							
74	GEBÄUDEREINIG., ABFALL-BESEITIG. U. A. HYGIENE EINTR.	35	21	254	208	3 249	12 793
75	BILDUNG, WISSENSCH., KULTUR, SPORT, UNTERHALTG.	137	62	162	145	2 406	14 849
76	VERLAGSGEWERBE	10	5	242	240	.	.
77	GESUNDHEITS- U. VETERINÄRWESSEN	312	248	1 169	1 124	23 391	20 010
78	Dienstleistungen f. Unternehmen	396	223	948	904	20 880	22 026
79	Dienstleistungen, ANG	103	53	152	147	.	.
7	Dienstleistg. v. Unternehmen u. fr. Berufen 10)	1 658	1 028	4 821	4 590	81 450	16 895
81	ORG. OH. ERWERBSZWECK, NICHT F. UNTERN. TÄTIG *)	58	57	444	441	.	.
83	ORG. OH. ERWERBSZWECK, F. UNTERNEHMEN TÄTIG *)	1	1	11	11	.	.
89	BEST. EINTR. V. ORG. OH. ERWERBSZWECK	79	77	1 074	1 065	30 406	28 311
8	ORG. OH. ERWERBSZWECK 13)	138	135	1 529	1 517	39 760	26 004
90	GEBIETSKÖRPERSCHAFTEN	309	307	6 282	6 276	237 385	37 788
98	SOZIALVERSICHERUNG, ARBEITSFÖRDERUNG	16	15	168	167	6 847	40 756
9	GEBIETSKÖRPERSCHAFTEN, SOZIALVERSICHERUNG 15)	325	322	6 450	6 443	244 232	37 865
0 - 9	I N S G E S A M T	5 487	3 859	41 067	40 613	1 259 320	30 665
317 ORTENAUKREIS							
017,055, 077 A)	Dienstleistg. A. d. Land-, Forst- u. Fischw. erz. Stufe	33	16	48	48	925	19 281
03,071 A)	GEWERBL. GAERTN. U. TIERHALTG., HOCHSEEFISCH. USW	169	103	811	798	15 995	19 723
0	LAND- U. FORSTWIRTSCHAFT, FISCHEREI 2)	202	119	859	846	16 921	19 698
10	ELEKTRIZ. -, GAS-, FERNWÄRME- U. WASSERVERSORG.	38	36	891	891	.	.
11	BERGBAU	2	2	106	106	.	.
1	ENERGIE- U. WASSERVERSORG., BERGBAU	40	38	997	997	46 288	46 427
20	CHEM. INDUSTRIE USW, MINERALÖLVERARB.	32	28	6 514	6 514	317 469	48 736
21	H. V. KUNSTSTOFF- U. GUMMIWAREN	63	59	2 028	2 027	67 366	33 218
22	GEW. U. VERARB. V. STEINEN U. ERDEN, FEINKERAMIK, GLAS	122	111	2 751	2 747	108 771	39 539
23	METALLERZEUGUNG U. -BEARBEITUNG	287	219	5 442	5 413	219 376	40 312
24	STAHL-, MASCHINEN- U. FAHRZEUGBAU, H. V. ADV- EINTR.	465	384	13 258	13 212	501 929	37 859
25	ELEKTROTECHNIK, FEINMECHANIK, H. V. EBM- WAREN USW	308	233	8 697	8 630	313 022	35 992
26	HOLZ-, PAPIER- U. DRUCKGEWERBE	520	420	12 283	12 238	467 259	38 041
27	LEDER-, TEXTIL- U. BEKLEIDUNGSGEWERBE	262	147	3 019	3 016	73 499	24 345
28/29	ERNAHRUNGSGEWERBE, TABAKVERARBEITUNG	646	535	5 101	5 032	144 630	28 353

**03 Arbeitsstätten und Beschäftigung in den Stadt- und Landkreisen des Regierungsbezirks Freiburg am 25. Mai 1987
bzw. 1986 nach Wirtschaftszweigen**

Nr. der Systematik	Stadtkreis Landkreis Wirtschaftszweig	Arbeitsstätten		Arbeitnehmer ²¹⁾		Löhne und Gehälter	
		insgesamt	darunter mit Löhnen und Gehältern ²⁰⁾	insgesamt	darunter in Arbeitsstätten mit Löhnen und Gehältern	insgesamt	je Arbeitnehmer ²²⁾
		am 25. Mai 1987				1986	
		Anzahl				1000 DM	DM
317	ORTENAUKEIS						
2	VERARB. GEWERBE	2 705	2 136	59 093	58 829	2 213 320	37 455
30	BAUHAUPTGEWERBE	510	452	7 769	7 730	267 576	34 442
31	AUSBAUGEWERBE	796	667	4 582	4 523	130 676	28 520
3	BAUGEWERBE	1 306	1 119	12 351	12 253	398 253	32 245
40/41	GROSSHANDEL	787	606	6 259	6 208	210 457	33 625
42	HANDELSVERMITTLUNG	435	149	526	505	15 808	30 053
43	EINZELHANDEL	2 748	1 905	11 019	10 731	249 730	22 664
4	HANDEL	3 970	2 660	17 804	17 444	475 994	26 735
51	VERKEHR, NACHR. UEBER- MITTLG. (OH. SPED. USW) 8)	551	451	6 873	6 842	225 798	32 853
55	SPEDITION, LAGEREI, VERKEHRSVERMITTLUNG	151	132	2 135	2 127	76 769	35 957
5	VERKEHR, NACHRICHTEN- UEBERMITTLUNG 8)	702	583	9 008	8 969	302 567	33 589
60	KREDITINSTITUTE 9)	308	306	3 066	3 064	113 315	36 959
61	VERSICHERUNGSGEWERBE	11	11	127	127	6 743	53 094
65	M.D. KREDIT-U. VERS. GE- WERBE VERB. TAETIGKEITEN	461	163	520	497	14 185	27 278
6	KREDITINSTITUTE, VERSICHERUNGSGEWERBE 9)	780	480	3 713	3 688	134 243	36 155
71	GASTGEWERBE 10)	1 525	1 014	4 757	4 561	69 263	14 560
72	HEIME (OH. FREMDEN-, ERHOLUNGS-U. FERIENHEIME)	12	9	406	402	6 380	15 714
73	WAESCH., KOERPERPFLG. U. A. PERSOENL. DIENSTLEISTG.	549	367	1 480	1 462	19 073	12 887
74	GEBAEUEREINIG., ABFALL- BESEITG. U. A. HYGIEN. EINR.	90	68	1 194	1 185	14 345	12 015
75	BILDUNG, WISSENSCH., KUL- TUR, SPORT, UNTERHALTG.	381	163	1 207	1 162	22 952	19 016
76	VERLAGSGEWERBE	39	29	1 323	1 321	37 065	28 016
77	GESUNDHEITS-U. VETERI- NAERWESSEN	804	659	3 344	3 265	71 457	21 369
78	DIENSTLEISTUNGEN F. UNTERNEHMEN	1 021	615	4 138	4 047	121 840	29 444
79	DIENSTLEISTUNGEN, ANG	258	135	693	658	20 877	30 125
7	DIENSTLEISTG. V. UNTER- NEHMEN U. FR. BERUFEN 10)	4 679	3 059	18 542	18 063	383 252	20 669
81	ORG. OH. ERWERBSZWECK, NICHT F. UNTERN. TAETIG *)	263	257	1 740	1 734	40 682	23 381
83	ORG. OH. ERWERBSZWECK, F. UNTERNEHMEN TAETIG *)	6	6	76	76	2 996	39 423
89	BEST. EINR. V. ORG. OH. ERWERBSZWECK	234	233	4 049	4 047	119 518	29 518
8	ORG. OH. ERWERBSZWECK 13)	503	496	5 865	5 857	163 196	27 825
90	GEBIETSKOERPERSCHAFTEN	1 043	1 040	20 212	20 204	760 451	37 624
98	SOZIALVERSICHERUNG, ARBEITSFORDERUNG	51	51	1 026	1 026	39 663	38 658
9	GEBIETSKOERPERSCHAFTEN, SOZIALVERSICHERUNG 15)	1 094	1 091	21 238	21 230	800 114	37 674
0 - 9	I N S G E S A M T	15 981	11 781	149 470	148 176	4 934 148	33 011

**03 Arbeitsstätten und Beschäftigung in den Stadt- und Landkreisen des Regierungsbezirks Freiburg am 25. Mai 1987
bzw. 1986 nach Wirtschaftszweigen**

Nr. der Systematik	Stadtkreis Landkreis Wirtschaftszweig	Arbeitsstätten		Arbeitnehmer ²¹⁾		Löhne und Gehälter	
		insgesamt	darunter mit Löhnen und Gehältern ²⁰⁾	insgesamt	darunter in Arbeitsstätten mit Löhnen und Gehältern	insgesamt	je Arbeitnehmer ²²⁾
		am 25. Mai 1987				1986	
		Anzahl				1000 DM	DM
325	ROTTWEIL						
017,055, 077 A)	DIENTSTLEISTG. A. D. LAND-, FORST-U. FISCHW. ERZ. STUFE	23	8	23	22	388	16 872
03,071 A)	GEWERBL. GAERTN. U. TIER- HALTG., HOCHSEEFISCH. USW	59	34	169	166	3 120	18 464
0	LAND-U. FORSTWIRTSCHAFT, FISCHEREI 2)	82	42	192	188	3 508	18 273
10	ELEKTRIZ. -, GAS-, FERN- WAERME-U. WASSERVERSORG.	20	19	282	281	11 644	41 292
11	BERGBAU	-	-	-	-	-	-
1	ENERGIE-U. WASSERVER- SORG., BERGBAU	20	19	282	281	11 644	41 292
20	CHEM. INDUSTRIE USW, MINERALOELVERARB.	7	7	598	598	25 611	42 828
21	H. V. KUNSTSTOFF-U. GUMMIWAREN	35	26	668	668	23 697	35 474
22	GEW. U. VERARB. V. STEINEN U. ERDEN, FEINKERAMIK, GLAS	55	44	525	525	21 541	41 030
23	METALLERZEUGUNG U. -BEARBEITUNG	223	169	3 631	3 628	130 564	35 958
24	STAHL-, MASCHINEN-U. FAHR- ZEUGBAU, H. V. ADV-EINR.	206	157	7 387	7 325	292 531	39 601
25	ELEKTROTECHNIK, FEINME- CHANIK, H. V. EBM-WAREN USW	189	139	8 744	8 700	334 415	38 245
26	HOLZ-, PAPIER-U. DRUCKGEWERBE	181	143	1 739	1 739	56 525	32 505
27	LEDER-, TEXTIL-U. BEKLEIDUNGSGEWERBE	130	78	1 272	1 241	36 359	28 585
28/29	ERNAHRUNGSGEWERBE, TABAKVERARBEITUNG	202	170	1 150	1 138	26 952	23 437
2	VERARB. GEWERBE	1 228	933	25 714	25 562	948 196	36 875
30	BAUHAUPTGEWERBE	192	163	2 243	2 235	70 002	31 209
31	AUSBAUGEWERBE	322	256	1 296	1 291	37 183	28 691
3	BAUGEWERBE	514	419	3 539	3 526	107 185	30 287
40/41	GROSSHANDEL	210	146	1 196	1 194	45 167	37 765
42	HANDELSVERMITTLUNG	138	33	87	82	2 455	28 218
43	EINZELHANDEL	1 062	674	3 493	3 343	75 584	21 639
4	HANDEL	1 410	853	4 776	4 619	123 207	25 797
51	VERKEHR, NACHR. UEBER- MITTLG. (OH. SPED. USW) 8)	219	172	2 324	2 315	76 342	32 849
55	SPEDITION, LAGEREI, VERKEHRSVERMITTLUNG	32	28	282	280	9 498	33 681
5	VERKEHR, NACHRICHTEN- UEBERMITTLUNG 8)	251	200	2 606	2 595	85 840	32 939
60	KREDITINSTITUTE 9)	156	155	1 031	1 031	34 368	33 335
61	VERSICHERUNGSGEWERBE	5	5	95	95	6 174	64 992
65	M. D. KREDIT-U. VERS. GE- WERBE VERB. TAETIGKEITEN	229	68	113	104	2 036	18 014
6	KREDITINSTITUTE, VERSICHERUNGSGEWERBE 9)	390	228	1 239	1 230	42 578	34 365
71	GASTGEWERBE 10)	499	252	864	831	12 152	14 064
72	HEIME (OH. FREMDEN-, ERHOLUNGS-U. FERIENHEIME)	5	5	57	57	.	.
73	WAESCH., KOERPERPFLG. U. A. PERSOENL. DIENSTLEISTG.	197	119	562	551	8 805	15 668

**03 Arbeitsstätten und Beschäftigung in den Stadt- und Landkreisen des Regierungsbezirks Freiburg am 25. Mai 1987
bzw. 1986 nach Wirtschaftszweigen**

Nr. der Systematik	Stadtkreis Landkreis Wirtschaftszweig	Arbeitsstätten		Arbeitnehmer ²¹⁾		Löhne und Gehälter	
		insgesamt	darunter mit Löhnen und Gehältern ²⁰⁾	insgesamt	darunter in Arbeitsstätten mit Löhnen und Gehältern	insgesamt	je Arbeitnehmer ²²⁾
		am 25. Mai 1987				1986	
		Anzahl				1000 DM	DM

325 ROTTWEIL

74	GEBÄUDEREINIG., ABFALL- BESEITG. U. A. HYGIEN. EINR.	31	25	421	421	3 486	8 280
75	BILDUNG, WISSENSCH., KUL- TUR, SPORT, UNTERHALTG.	122	59	279	263	3 789	13 579
76	VERLAGSGEWERBE	12	8	660	656	.	.
77	GESUNDHEITS-U. VETERI- NÄRWESSEN	239	182	811	793	14 424	17 785
78	DIENSTLEISTUNGEN F. UNTERNEHMEN	379	230	1 011	983	25 866	25 584
79	DIENSTLEISTUNGEN, ANG	89	51	144	137	3 762	26 126
7	DIENSTLEISTG. V. UNTER- NEHMEN U. FR. BERUFEN 10)	1 573	931	4 809	4 692	96 810	20 131
81	ORG. OH. ERWERBSZWECK, NICHT F. UNTERN. TÄTIG *)	113	112	484	483	9 764	20 174
83	ORG. OH. ERWERBSZWECK, F. UNTERNEHMEN TÄTIG *)	4	4	11	11	296	26 911
89	BEST. EINR. V. ORG. OH. ERWERBSZWECK	81	80	1 249	1 222	35 629	28 526
8	ORG. OH. ERWERBSZWECK 13)	198	196	1 744	1 716	45 689	26 198
90	GEBIETSKÖRPERSCHAFTEN	369	368	6 535	6 529	232 408	35 564
98	SOZIALVERSICHERUNG, ARBEITSFÖRDERUNG	22	22	383	383	14 071	36 739
9	GEBIETSKÖRPERSCHAFTEN, SOZIALVERSICHERUNG 15)	391	390	6 918	6 912	246 479	35 629
0 - 9	I N S G E S A M T	6 057	4 211	51 819	51 321	1 711 135	33 021

326 SCHWARZWALD-BAAR-KREIS

017,055, 077 A)	DIENSTLEISTG. A. D. LAND-, FORST-U. FISCHW. ERZ. STUFE	15	3	4	4	80	19 941
03,071 A)	GEWERBL. GAERTN. U. TIER- HALTG., HOCHSEEFISCH. USW	49	33	165	162	2 640	15 998
0	LAND-U. FORSTWIRTSCHAFT, FISCHEREI 2)	64	36	169	166	2 719	16 091
10	ELEKTRIZ., GAS-, FERN- WÄRME-U. WASSERVERSORG.	20	20	513	513	22 843	44 528
11	BERGBAU	1	-	-	-	-	-
1	ENERGIE-U. WASSERVER- SORG., BERGBAU	21	20	513	513	22 843	44 528
20	CHEM. INDUSTRIE USW, MINERALÖLVERARB.	6	6	285	285	.	.
21	H. V. KUNSTSTOFF-U. GUMMIWAREN	55	49	1 018	1 007	35 724	35 093
22	GEW. U. VERARB. V. STEINEN U. ERDEN, FEINKERAMIK, GLAS	44	32	362	362	.	.
23	METALLERZEUGUNG U. -BEARBEITUNG	289	233	5 116	5 098	202 027	39 489
24	STAHL-, MASCHINEN-U. FAHR- ZEUGBAU, H. V. ADV-EINR.	287	249	11 715	11 693	497 685	42 483
25	ELEKTROTECHNIK, FEINME- CHANIK, H. V. EBM-WAREN USW	414	317	17 766	17 695	683 264	38 459
26	HOLZ-, PAPIER-U. DRUCKGEWERBE	286	216	3 121	3 111	107 378	34 405
27	LEDER-, TEXTIL-U. BEKLEIDUNGSGEWERBE	116	44	1 644	1 639	55 428	33 715
28/29	ERNAHRUNGSGEWERBE, TABAKVERARBEITUNG	218	196	1 516	1 513	37 042	24 434

**03 Arbeitsstätten und Beschäftigung in den Stadt- und Landkreisen des Regierungsbezirks Freiburg am 25. Mai 1987
bzw. 1986 nach Wirtschaftszweigen**

Nr. der Systematik	Stadtkreis Landkreis Wirtschaftszweig	Arbeitsstätten		Arbeitnehmer ²¹⁾		Löhne und Gehälter	
		insgesamt	darunter mit Löhnen und Gehältern ²⁰⁾	insgesamt	darunter in Arbeitsstätten mit Löhnen und Gehältern	insgesamt	je Arbeitsnehmer ²²⁾
am 25. Mai 1987						1986	
Anzahl						1000 DM	DM
326 SCHWARZWALD-BAAR-KREIS							
2	VERARB. GEWERBE	1 715	1 342	42 543	42 403	1 640 734	38 566
30	BAUHAUPTGEWERBE	257	224	2 954	2 916	93 465	31 640
31	AUSBAUGEWERBE	419	332	1 834	1 801	51 057	27 839
3	BAUGEWERBE	676	556	4 788	4 717	144 522	30 184
40/41	GROSSHANDEL	335	261	2 520	2 485	101 366	40 225
42	HANDELSVERMITTLUNG	179	57	186	178	5 342	28 719
43	EINZELHANDEL	1 512	1 071	6 146	6 022	135 044	21 973
4	HANDEL	2 026	1 389	8 852	8 685	241 752	27 310
51	VERKEHR, NACHR. UEBER- MITTLG. (OH. SPED. USW) 8)	318	257	2 350	2 344	72 187	30 718
55	SPEDITION, LAGEREI, VERKEHRSVERMITTLUNG	73	62	874	871	30 247	34 607
5	VERKEHR, NACHRICHTEN- UEBERMITTLUNG 8)	391	319	3 224	3 215	102 434	31 772
60	KREDITINSTITUTE 9)	171	171	1 890	1 890	74 407	39 369
61	VERSICHERUNGSGEWERBE	11	11	103	103	5 722	55 556
65	M. D. KREDIT-U. VERS. GE- WERBE VERB. TAETIGKEITEN	234	83	169	161	2 666	15 778
6	KREDITINSTITUTE, VERSICHERUNGSGEWERBE 9)	416	265	2 162	2 154	82 796	38 296
71	GASTGEWERBE 10)	836	520	2 317	2 216	36 642	15 814
72	HEIME (OH. FREMDEN- ERHOLUNGS-U. FERIENHEIME)	3	3	114	114	3 406	29 874
73	WAESCH. , KOERPERPFLG. U. A. PERSOENL. DIENSTLEISTG.	317	211	802	777	10 414	12 985
74	GEBAEUDEREINIG. , ABFALL- BESEITG. U. A. HYGIEN. EINR.	43	33	1 433	1 430	9 519	6 643
75	BILDUNG, WISSENSCH. , KUL- TUR, SPORT, UNTERHALTG.	210	92	424	399	10 310	24 317
76	VERLAGSGEWERBE	28	25	768	766	15 862	20 653
77	GESUNDHEITS-U. VETERI- NAERWESSEN	445	368	2 102	2 082	45 022	21 419
78	DIENSTLEISTUNGEN F. UNTERNEHMEN	639	401	2 155	2 098	69 694	32 340
79	DIENSTLEISTUNGEN, ANG	142	85	312	293	9 677	31 017
7	DIENSTLEISTG. V. UNTER- NEHMEN U. FR. BERUFEN 10)	2 663	1 738	10 427	10 175	210 546	20 192
81	ORG. OH. ERWERBSZWECK, NICHT F. UNTERN. TAETIG *)	156	155	657	655	.	.
83	ORG. OH. ERWERBSZWECK, F. UNTERNEHMEN TAETIG *)	4	4	79	79	.	.
89	BEST. EINR. V. ORG. OH. ERWERBSZWECK	136	134	1 889	1 884	54 391	28 794
8	ORG. OH. ERWERBSZWECK 13)	296	293	2 625	2 618	72 935	27 785
90	GEBIETSKOERPERSCHAFTEN	453	451	9 828	9 814	378 276	38 490
98	SOZIALVERSICHERUNG, ARBEITSFOERDERUNG	40	40	798	798	29 376	36 812
9	GEBIETSKOERPERSCHAFTEN, SOZIALVERSICHERUNG 15)	493	491	10 626	10 612	407 652	38 364
0 - 9	I N S G E S A M T	8 761	6 449	85 929	85 258	2 928 933	34 086

**03 Arbeitsstätten und Beschäftigung in den Stadt- und Landkreisen des Regierungsbezirks Freiburg am 25. Mai 1987
bzw. 1986 nach Wirtschaftszweigen**

Nr. der Systematik	Stadtkreis Landkreis Wirtschaftszweig	Arbeitsstätten		Arbeitnehmer ²¹⁾		Löhne und Gehälter	
		insgesamt	darunter mit Löhnen und Gehältern ²⁰⁾	insgesamt	darunter in Arbeitsstätten mit Löhnen und Gehältern	insgesamt	je Arbeitnehmer ²²⁾
		am 25. Mai 1987				1986	
		Anzahl				1000 DM	DM
327	TUTTLINGEN						
017, 055, 077 A)	Dienstleistg. a. d. Land-, Forst- u. Fischw. Erz. Stufe	11	5	7	6	.	.
03, 071 A)	Gewerbl. Gaertn. u. Tierhaltg., Hochseefisch. usw.	48	28	110	109	.	.
0	Land- u. Forstwirtschaft, Fischerei 2)	59	33	117	115	1 785	15 259
10	Elektriz. -, Gas-, Fernwärme- u. Wasserversorg.	15	15	302	302	.	.
11	Bergbau	1	1	1	1	.	.
1	Energie- u. Wasserversorg., Bergbau	16	16	303	303	13 701	45 218
20	Chem. Industrie usw., Mineraloelverarb.	9	4	67	66	3 995	59 633
21	H. v. Kunststoff- u. Gummiwaren	16	13	247	247	7 007	28 366
22	Gew. u. Verarb. v. Steinen u. Erden, Feinkeramik, Glas	35	28	353	353	14 977	42 428
23	Metallerzeugung u. -bearbeitung	311	231	4 485	4 474	156 241	34 836
24	Stahl-, Maschinen- u. Fahrzeugbau, H. v. Adv.-Einr.	179	148	4 293	4 247	163 857	38 168
25	Elektrotechnik, Feinmechanik, H. v. EBM-Waren usw.	600	442	12 977	12 950	474 357	36 554
26	Holz-, Papier- u. Druckgewerbe	154	119	1 466	1 466	51 344	35 023
27	Leder-, Textil- u. Bekleidungs-gewerbe	140	89	2 018	2 010	64 535	31 980
28/29	Ernährungsgewerbe, Tabakverarbeitung	173	152	1 066	1 062	28 505	26 740
2	Verarb. Gewerbe	1 617	1 226	26 972	26 875	964 818	35 771
30	Bauhauptgewerbe	170	154	2 148	2 143	70 377	32 764
31	Ausbaugewerbe	282	216	918	892	24 374	26 551
3	Baugewerbe	452	370	3 066	3 035	94 751	30 904
40/41	Großhandel	256	191	1 777	1 759	62 209	35 008
42	Handelsvermittlung	156	57	149	112	2 514	16 874
43	Einzelhandel	821	521	2 855	2 819	68 764	24 085
4	Handel	1 233	769	4 781	4 690	133 487	27 920
51	Verkehr, Nachr. Übermittlung. (Oh. Sped. usw.) 8)	167	135	1 057	1 053	32 460	30 710
55	Spedition, Lagerei, Verkehrsvermittlung	26	19	172	170	5 914	34 382
5	Verkehr, Nachrichtenübermittlung 8)	193	154	1 229	1 223	38 374	31 224
60	Kreditinstitute 9)	120	119	1 108	1 107	32 106	28 977
61	Versicherungsgewerbe	5	4	42	42	2 139	50 921
65	M. d. Kredit- u. Vers. Gewerbe verb. Tätigkeiten	148	53	84	75	1 082	12 876
6	Kreditinstitute, Versicherungsgewerbe 9)	273	176	1 234	1 224	35 326	28 627
71	Gastgewerbe 10)	392	214	754	708	8 792	11 661
72	Heime (Oh. Fremden-, Erholungs- u. Ferienheime)	1	1	11	11	.	.
73	Wäsch., Körperpflg. u. a. persönl. Dienstleistg.	176	112	567	561	9 723	17 148

**03 Arbeitsstätten und Beschäftigung in den Stadt- und Landkreisen des Regierungsbezirks Freiburg am 25. Mai 1987
bzw. 1986 nach Wirtschaftszweigen**

Nr. der Systematik	Stadtkreis Landkreis Wirtschaftszweig	Arbeitsstätten		Arbeitnehmer ²¹⁾		Löhne und Gehälter	
		insgesamt	darunter mit Löhnen und Gehältern ²⁰⁾	insgesamt	darunter in Arbeitsstätten mit Löhnen und Gehältern	insgesamt	je Arbeitnehmer ²²⁾
am 25. Mai 1987						1986	
Anzahl						1000 DM	DM
327 TUTTLINGEN							
74	GEBÄUDEREINIG., ABFALL- BESEITIG. U. A. HYGIEN. EINR.	26	22	264	263	7 061	26 746
75	BILDUNG, WISSENSCH., KUL- TUR, SPORT, UNTERHALTG.	129	56	248	238	5 487	22 127
76	VERLAGSGEWERBE	7	6	150	150	.	.
77	GESUNDHEITS-U. VETERI- NÄRWESSEN	215	169	676	662	12 640	18 699
78	Dienstleistungen f. Unternehmen	307	195	876	860	23 216	26 503
79	Dienstleistungen, ANG	59	35	134	132	.	.
7	Dienstleistg. v. Unter- nehmen u. fr. Berufen 10)	1 312	810	3 680	3 585	78 537	21 342
81	ORG. OH. ERWERBSZWECK, NICHT F. UNTERN. TÄTIG *)	104	99	468	460	.	.
83	ORG. OH. ERWERBSZWECK, F. Unternehmen TÄTIG *)	1	1	3	3	.	.
89	BEST. EINR. V. ORG. OH. ERWERBSZWECK	83	81	830	828	22 639	27 276
8	ORG. OH. ERWERBSZWECK 13)	188	181	1 301	1 291	34 132	26 235
90	GEBIETSKÖRPERSCHAFTEN	307	303	5 250	5 241	195 606	37 258
98	SOZIALVERSICHERUNG, ARBEITSFÖRDERUNG	13	13	179	179	6 583	36 776
9	GEBIETSKÖRPERSCHAFTEN, SOZIALVERSICHERUNG 15)	320	316	5 429	5 420	202 189	37 242
0 - 9	I N S G E S A M T	5 663	4 051	48 112	47 761	1 597 100	33 195
335 KONSTANZ							
017, 055, 077 A)	Dienstleistg. A. D. LAND- FORST-U. FISCHW. ERZ. STUFE	29	19	89	89	1 852	20 814
03, 071 A)	GEWERBL. GAERTN. U. TIER- HALTG., HOCHSEEFISCH. USW	119	72	442	440	8 973	20 300
0	LAND-U. FORSTWIRTSCHAFT, FISCHEREI 2)	148	91	531	529	10 825	20 386
10	ELEKTRIZ. -, GAS-, FERN- WAERME-U. WASSERVERSORG.	19	19	505	505	24 166	47 853
11	BERGBAU	1	-	-	-	-	-
1	ENERGIE-U. WASSERVER- SORG., BERGBAU	20	19	505	505	24 166	47 853
20	CHEM. INDUSTRIE USW, MINERALÖLVERARB.	35	28	1 234	1 233	49 566	40 167
21	H. V. KUNSTSTOFF-U. GUMMIWAREN	38	33	509	509	16 596	32 605
22	GEW. U. VERARB. V. STEINEN U. ERDEN, FEINKERAMIK, GLAS	72	58	513	511	19 824	38 643
23	METALLERZEUGUNG U. -BEARBEITUNG	159	104	7 523	7 521	337 088	44 808
24	STAHL-, MASCHINEN-U. FAHR- ZEUGBAU, H. V. ADV-EINR.	332	272	9 348	9 324	434 749	46 507
25	ELEKTROTECHNIK, FEINME- CHANIK, H. V. EBM-WAREN USW	283	196	4 079	4 034	148 444	36 392
26	HOLZ-, PAPIER-U. DRUCKGEWERBE	246	179	1 959	1 953	64 756	33 055
27	LEDER-, TEXTIL-U. BEKLEIDUNGSGEWERBE	172	79	4 040	4 038	134 148	33 205
28/29	ERNAHRUNGSGEWERBE, TABAKVERARBEITUNG	242	215	3 764	3 691	122 833	32 634

**03 Arbeitsstätten und Beschäftigung in den Stadt- und Landkreisen des Regierungsbezirks Freiburg am 25. Mai 1987
bzw. 1986 nach Wirtschaftszweigen**

Nr. der Systematik	i Stadtkreis Landkreis Wirtschaftszweig	Arbeitsstätten		Arbeitnehmer ²¹⁾		Löhne und Gehälter	
		insgesamt	darunter mit Löhnen und Gehältern ²⁰⁾	insgesamt	darunter in Arbeitsstätten mit Löhnen und Gehältern	insgesamt	je Arbeitnehmer ²²⁾
		am 25. Mai 1987				1986	
		Anzahl				1000 DM	DM
335	KONSTANZ						
2	VERARB. GEWERBE	1 579	1 164	32 969	32 814	1 328 002	40 280
30	BAUHAUPTGEWERBE	320	265	3 236	3 197	93 074	28 762
31	AUSBAUGEWERBE	528	417	2 394	2 385	63 765	26 635
3	BAUGEWERBE	848	682	5 630	5 582	156 839	27 858
40/41	GROSSHANDEL	475	347	3 254	3 191	110 771	34 042
42	HANDELSVERMITTLUNG	242	70	124	117	2 582	20 819
43	EINZELHANDEL	1 989	1 350	8 434	8 325	199 554	23 661
4	HANDEL	2 706	1 767	11 812	11 633	312 907	26 491
51	VERKEHR, NACHR. UEBER- MITTLG. (OH. SPED. USW) 8)	327	262	3 960	3 953	136 031	34 351
55	SPEDITION, LAGEREI, VERKEHRSVERMITTLUNG	79	66	1 084	1 082	37 209	34 326
5	VERKEHR, NACHRICHTEN- UEBERMITTLUNG 8)	406	328	5 044	5 035	173 240	34 346
60	KREDITINSTITUTE 9)	185	180	1 968	1 961	78 054	39 661
61	VERSICHERUNGSGEWERBE	21	21	306	306	14 020	45 817
65	M.D.KREDIT-U. VERS. GE- WERBE VERB. TAETIGKEITEN	317	102	221	215	4 593	20 781
6	KREDITINSTITUTE, VERSICHERUNGSGEWERBE 9)	523	303	2 495	2 482	96 666	38 744
71	GASTGEWERBE 10)	888	589	3 229	3 085	50 099	15 515
72	HEIME (OH. FREMDEN-, ERHOLUNGS-U. FERIEHEIME)	7	7	117	117	2 533	21 652
73	WAESCH., KOERPERPFLG. U. A. PERSOENL. DIENSTLEISTG.	388	233	909	870	11 449	12 595
74	GEBAEUDEREINIG., ABFALL- BESEITIG. U. A. HYGIEN. EINR.	73	52	3 402	3 397	29 779	8 753
75	BILDUNG, WISSENSCH., KUL- TUR, SPORT, UNTERHALTG.	269	141	1 491	1 470	62 504	41 921
76	VERLAGSGEWERBE	43	31	1 028	1 027	30 358	29 532
77	GESUNDHEITS-U. VETERI- NAERWESSEN	666	521	2 618	2 599	69 230	26 444
78	DIENTSLEISTUNGEN F. UNTERNEHMEN	1 024	571	2 879	2 787	80 923	28 108
79	DIENTSLEISTUNGEN, ANG	254	127	464	449	15 597	33 614
7	DIENTSLEISTG. V. UNTER- NEHMEN U. FR. BERUFEN 10)	3 612	2 272	16 137	15 801	352 472	21 842
81	ORG. OH. ERWERBSZWECK, NICHT F. UNTERN. TAETIG *)	141	140	799	797	20 170	25 245
83	ORG. OH. ERWERBSZWECK, F. UNTERNEHMEN TAETIG *)	14	14	245	245	9 095	37 122
89	BEST. EINR. V. ORG. OH. ERWERBSZWECK	132	130	3 290	3 262	110 681	33 641
8	ORG. OH. ERWERBSZWECK 13)	287	284	4 334	4 304	139 946	32 290
90	GEBIETSKOERPERSCHAFTEN	513	510	12 932	12 924	520 287	40 233
98	SOZIALVERSICHERUNG, ARBEITSFOERDERUNG	28	28	662	662	26 140	39 486
9	GEBIETSKOERPERSCHAFTEN, SOZIALVERSICHERUNG 15)	541	538	13 594	13 586	546 427	40 196
0 - 9	I N S G E S A M T	10 670	7 448	93 051	92 271	3 141 491	33 761

**03 Arbeitsstätten und Beschäftigung in den Stadt- und Landkreisen des Regierungsbezirks Freiburg am 25. Mai 1987
bzw. 1986 nach Wirtschaftszweigen**

Nr. der Systematik	Stadtkreis Landkreis Wirtschaftszweig	Arbeitsstätten		Arbeitnehmer ²¹⁾		Löhne und Gehälter	
		insgesamt	darunter mit Löhnen und Gehältern ²⁰⁾	insgesamt	darunter in Arbeitsstätten mit Löhnen und Gehältern	insgesamt	je Arbeitnehmer ²²⁾
		am 25. Mai 1987				1986	
		Anzahl				1000 DM	DM
336	LOERRACH						
017,055, 077 A)	DIENTSTLEISTG. A.D. LAND-, FORST-U. FISCHW. ERZ. STUFE	10	5	25	23	415	16 599
03,071 A)	GEWERBL. GAERTN. U. TIER- HALTG., HOCHSEEFISCH. USW	65	45	249	246	4 543	18 246
0	LAND-U. FORSTWIRTSCHAFT, FISCHEREI 2)	75	50	274	269	4 958	18 096
10	ELEKTRIZ. -, GAS-, FERN- WÄRME-U. WASSERVERSORG.	33	31	638	638	30 920	48 464
11	BERGBAU	-	-	-	-	-	-
1	ENERGIE-U. WASSERVER- SORG., BERGBAU	33	31	638	638	30 920	48 464
20	CHEM. INDUSTRIE USW, MINERALOELVERARB.	17	16	5 958	5 958	308 818	51 832
21	H. V. KUNSTSTOFF-U. GUMMIWAREN	26	22	1 314	1 313	50 706	38 589
22	GEW. U. VERARB. V. STEINEN U. ERDEN, FEINKERAMIK, GLAS	56	38	621	603	23 577	37 966
23	METALLERZEUGUNG U. -BEARBEITUNG	109	89	2 015	1 937	83 246	41 313
24	STAHL-, MASCHINEN-U. FAHR- ZEUGBAU, H. V. ADV-EINR.	237	200	7 049	7 012	291 104	41 297
25	ELEKTROTECHNIK, FEINME- CHANIK, H. V. EBM-WAREN USW	157	121	3 968	3 962	155 135	39 096
26	HOLZ-, PAPIER-U. DRUCKGEWERBE	224	168	1 864	1 858	54 228	29 092
27	LEDER-, TEXTIL-U. BEKLEIDUNGSGEWERBE	134	81	6 019	6 018	217 008	36 054
28/29	ERNAHRUNGSGEWERBE, TABAKVERARBEITUNG	194	178	2 250	2 229	62 325	27 700
2	VERARB. GEWERBE	1 154	913	31 058	30 890	1 246 145	40 123
30	BAUHAUPTGEWERBE	218	195	3 076	3 068	99 792	32 442
31	AUSBAUGEWERBE	376	325	2 079	2 073	58 363	28 073
3	BAUGEWERBE	594	520	5 155	5 141	158 155	30 680
40/41	GROSSHANDEL	288	226	1 947	1 922	70 348	36 132
42	HANDELSVERMITTLUNG	131	37	117	110	3 509	29 995
43	EINZELHANDEL	1 439	991	6 939	6 772	166 134	23 942
4	HANDEL	1 858	1 254	9 003	8 804	239 991	26 657
51	VERKEHR, NACHR. UEBER- MITTLG. (OH. SPED. USW) 8)	250	192	2 984	2 974	97 608	32 710
55	SPEDITION, LAGEREI, VERKEHRSVERMITTLUNG	72	62	869	848	30 527	35 129
5	VERKEHR, NACHRICHTEN- UEBERMITTLUNG 8)	322	254	3 853	3 822	128 134	33 256
60	KREDITINSTITUTE 9)	166	162	1 586	1 581	56 800	35 813
61	VERSICHERUNGSGEWERBE	6	6	32	32	1 860	58 138
65	M. D. KREDIT-U. VERS. GE- WERBE VERB. TÄTIGKEITEN	214	87	153	146	2 796	18 277
6	KREDITINSTITUTE, VERSICHERUNGSGEWERBE 9)	386	255	1 771	1 759	61 456	34 702
71	GASTGEWERBE 10)	812	556	2 676	2 534	38 827	14 509
72	HEIME (OH. FREMDEN-, ERHOLUNGS-U. FERIENHEIME)	3	3	18	18	223	12 377
73	WÄSCH., KOERPERPFLG. U. A. PERSOENL. DIENSTLEISTG.	339	214	733	706	9 270	12 646

**03 Arbeitsstätten und Beschäftigung in den Stadt- und Landkreisen des Regierungsbezirks Freiburg am 25. Mai 1987
bzw. 1986 nach Wirtschaftszweigen**

Nr. der Systematik	Stadtkreis Landkreis Wirtschaftszweig	Arbeitsstätten		Arbeitnehmer ²¹⁾		Löhne und Gehälter	
		insgesamt	darunter mit Löhnen und Gehältern ²⁰⁾	insgesamt	darunter in Arbeitsstätten mit Löhnen und Gehältern	insgesamt	je Arbeitnehmer ²²⁾
am 25. Mai 1987						1986	
Anzahl						1000 DM	DM
336 LOERRACH							
74	GEBÄUDEREINIG., ABFALL- BESEITIG. U. A. HYGIEN. EINR.	44	32	1 217	1 214	7 850	6 450
75	BILDUNG, WISSENSCH., KUL- TUR, SPORT, UNTERHALTG.	233	95	356	328	5 855	16 445
76	VERLAGSGEWERBE	16	9	355	352	5 919	16 673
77	GESUNDHEITS-U. VETERI- NÄRWESSEN	499	388	1 687	1 665	32 708	19 388
78	DIENTSTLEISTUNGEN F. UNTERNEHMEN	543	331	1 882	1 836	53 478	28 416
79	DIENTSTLEISTUNGEN, ANG	173	100	382	366	12 309	32 223
7	DIENTSTLEISTG. V. UNTER- NEHMEN U. FR. BERUFEN 10)	2 662	1 728	9 306	9 019	166 438	17 885
81	ORG. OH. ERWERBSZWECK, NICHT F. UNTERN. TÄTIG *)	134	133	724	723	.	.
83	ORG. OH. ERWERBSZWECK, F. UNTERNEHMEN TÄTIG *)	2	2	8	8	.	.
89	BEST. EINR. V. ORG. OH. ERWERBSZWECK	126	125	2 741	2 740	73 549	26 833
8	ORG. OH. ERWERBSZWECK 13)	262	260	3 473	3 471	89 787	25 853
90	GEBIETSKOERPERSCHAFTEN	413	412	8 819	8 813	318 657	36 133
98	SOZIALVERSICHERUNG, ARBEITSFÖRDERUNG	17	17	535	535	19 479	36 408
9	GEBIETSKOERPERSCHAFTEN, SOZIALVERSICHERUNG 15)	430	429	9 354	9 348	338 136	36 149
0 - 9	I N S G E S A M T	7 776	5 694	73 885	73 161	2 464 123	33 351
337 WALDSHUT							
017,055, 077 A)	DIENTSTLEISTG. A. D. LAND- FORST-U. FISCHW. ERZ. STUFE	27	12	20	20	545	27 259
03,071 A)	GEWERBL. GAERTN. U. TIER- HALTG., HOCHSEEFISCH. USW	75	44	232	231	3 534	15 233
0	LAND-U. FORSTWIRTSCHAFT, FISCHEREI 2)	102	56	252	251	4 079	16 187
10	ELEKTRIZ. -, GAS-, FERN- WÄRME-U. WASSERVERSORG.	31	31	859	859	.	.
11	BERGBAU	2	2	9	9	.	.
1	ENERGIE-U. WASSERVER- SORG., BERGBAU	33	33	868	868	48 236	55 571
20	CHEM. INDUSTRIE USW, MINERALÖLVERARB.	22	19	3 486	3 486	186 388	53 468
21	H. V. KUNSTSTOFF-U. GUMMIWAREN	30	26	1 070	1 063	38 291	35 786
22	GEW. U. VERARB. V. STEINEN U. ERDEN, FEINKERAMIK, GLAS	60	49	851	851	26 958	31 678
23	METALLERZEUGUNG U. -BEARBEITUNG	129	88	1 800	1 791	67 440	37 467
24	STAHL-, MASCHINEN-U. FAHR- ZEUGBAU, H. V. ADV-EINR.	186	153	2 786	2 767	99 893	35 855
25	ELEKTROTECHNIK, FEINME- CHANIK, H. V. EBM-WAREN USW	122	83	3 428	3 419	129 457	37 765
26	HOLZ-, PAPIER-U. DRUCKGEWERBE	229	173	2 232	2 223	76 694	34 361
27	LEDER-, TEXTIL-U. BEKLEIDUNGSGEWERBE	129	72	4 917	4 913	167 205	34 005
28/29	ERNAHRUNGSGEWERBE, TABAKVERARBEITUNG	168	152	1 988	1 907	44 111	22 189

**03 Arbeitsstätten und Beschäftigung in den Stadt- und Landkreisen des Regierungsbezirks Freiburg am 25. Mai 1987
bzw. 1986 nach Wirtschaftszweigen**

Nr. der Systematik	Stadtkreis Landkreis Wirtschaftszweig	Arbeitsstätten		Arbeitnehmer ²¹⁾		Löhne und Gehälter	
		insgesamt	darunter mit Löhnen und Gehältern ²⁰⁾	insgesamt	darunter in Arbeitsstätten mit Löhnen und Gehältern	insgesamt	je Arbeitnehmer ²²⁾
		am 25. Mai 1987				1986	
		Anzahl				1000 DM	DM
337	WALDSHUT						
2	VERARB. GEWERBE	1 075	815	22 558	22 420	836 437	37 079
30	BAUHAUPTGEWERBE	278	247	3 364	3 344	112 850	33 546
31	AUSBAUGEWERBE	356	302	1 616	1 608	44 522	27 551
3	BAUGEWERBE	634	549	4 980	4 952	157 372	31 601
40/41	GROSSHANDEL	241	174	1 578	1 567	58 084	36 809
42	HANDELSVERMITTLUNG	104	35	76	75	2 139	28 142
43	EINZELHANDEL	1 165	808	4 389	4 312	96 099	21 895
4	HANDEL	1 510	1 017	6 043	5 954	156 322	25 868
51	VERKEHR, NACHR. UEBER- MITTLG. (OH. SPED. USW) 8)	232	191	1 391	1 376	45 170	32 473
55	SPEDITION, LAGEREI, VERKEHRSVERMITTLUNG	41	34	258	258	9 446	36 612
5	VERKEHR, NACHRICHTEN- UEBERMITTLUNG 8)	273	225	1 649	1 634	54 616	33 120
60	KREDITINSTITUTE 9)	144	140	1 105	1 102	40 811	36 933
61	VERSICHERUNGSGEWERBE	7	5	17	16	.	.
65	M.D. KREDIT-U. VERS. GE- WERBE VERB. TAETIGKEITEN	196	74	114	108	.	.
6	KREDITINSTITUTE, VERSICHERUNGSGEWERBE 9)	347	219	1 236	1 226	43 337	35 062
71	GASTGEWERBE 10)	813	461	2 066	1 942	30 539	14 782
72	HEIME (OH. FREMDEN-, ERHOLUNGS-U. FERIENHEIME)	12	11	87	87	1 824	20 971
73	WAESCH., KOERPERPFLG. U. A. PERSOENL. DIENSTLEISTG.	234	147	559	533	6 846	12 246
74	GEBAEUDEREINIG., ABFALL- BESEITG. U. A. HYGIEN. EINR.	40	29	771	770	6 394	8 293
75	BILDUNG, WISSENSCH., KUL- TUR, SPORT, UNTERHALTG.	195	85	496	463	11 997	24 188
76	VERLAGSGEWERBE	20	15	636	632	9 092	14 295
77	GESUNDHEITS-U. VETERI- NAERWESEN	362	281	2 113	2 067	52 959	25 063
78	DIENSTLEISTUNGEN F. UNTERNEHMEN	432	267	1 667	1 629	30 910	18 542
79	DIENSTLEISTUNGEN, ANG	99	54	125	112	3 528	28 226
7	DIENSTLEISTG. V. UNTER- NEHMEN U. FR. BERUFEN 10)	2 207	1 350	8 520	8 235	154 089	18 086
81	ORG. OH. ERWERBSZWECK, NICHT F. UNTERN. TAETIG *)	108	101	573	564	10 502	18 328
83	ORG. OH. ERWERBSZWECK, F. UNTERNEHMEN TAETIG *)	-	-	-	-	-	-
89	BEST. EINR. V. ORG. OH. ERWERBSZWECK	100	96	1 466	1 454	39 503	26 946
8	ORG. OH. ERWERBSZWECK 13)	208	197	2 039	2 018	50 005	24 524
90	GEBIETSKOERPERSCHAFTEN	482	478	6 296	6 282	232 341	36 903
98	SOZIALVERSICHERUNG, ARBEITSFOERDERUNG	18	18	406	406	15 419	37 979
9	GEBIETSKOERPERSCHAFTEN, SOZIALVERSICHERUNG 15)	500	496	6 702	6 688	247 760	36 968
0 - 9	I N S G E S A M T	6 889	4 957	54 847	54 246	1 752 253	31 948

**04 Arbeitsstätten und Beschäftigte in den Stadt- und Landkreisen
nach Beschäftigtengrößenklassen**

Nr. der Systematik	Stadtkreis Landkreis Wirtschaftszweig	Arbeits- stätten	Beschäftigte	Beschäftigte je Arbeits- stätte ²³⁾	Arbeitsstätten					
		insgesamt	1		2-4		5-9		10-	
			Arbeits- stätten bzw. Be- schäftigte		Arbeits- stätten	Beschäftigte	Arbeits- stätten	Beschäftigte	Arbeits- stätten	
311	FREIBURG I.BREISG.,ST.									
0	LAND-U.FORSTWIRTSCHAFT, FISCHEREI 2)	59	305	5	12	31	82	11	78	2
1	ENERGIE-U.WASSERVER- SORG.,BERGBAU	10	679	68	-	3	10	3	17	-
2	VERARB.GEWERBE	931	17 947	19	163	336	938	201	1 330	120
3	BAUGEWERBE	484	5 654	12	60	149	426	136	896	82
4	HANDEL	2 366	18 976	8	555	1 014	2 769	431	2 710	186
5	VERKEHR,NACHRICHTEN- UEBERMITTLUNG 8)	339	7 054	21	83	116	318	52	329	30
6	KREDITINSTITUTE, VERSICHERUNGSGEWERBE 9)	479	4 667	10	155	183	490	67	441	31
7	DIENTSTLEISTG.V.UNTER- NEHMEN U.FR.BERUFEN 10)	3 390	20 731	6	994	1 418	3 947	628	4 016	227
8	ORG.OH.ERWERBSZWECK 13)	470	7 988	17	54	123	356	145	947	74
9	GEBIETSKOERPERSCHAFTEN, SOZIALVERSICHERUNG 15)	577	26 838	47	36	88	254	88	579	109
0 - 9	I N S G E S A M T	9 105	110 839	12	2 112	3 461	9 590	1 762	11 343	861
315	BREISGAU-HOCHSCHWARZW.									
0	LAND-U.FORSTWIRTSCHAFT, FISCHEREI 2)	178	737	4	34	96	266	35	232	11
1	ENERGIE-U.WASSERVER- SORG.,BERGBAU	30	236	8	6	11	30	7	46	3
2	VERARB.GEWERBE	1 378	22 699	16	237	450	1 285	339	2 262	175
3	BAUGEWERBE	824	7 093	9	95	277	818	265	1 732	133
4	HANDEL	2 246	8 885	4	667	1 068	2 802	347	2 199	104
5	VERKEHR,NACHRICHTEN- UEBERMITTLUNG 8)	383	2 518	7	106	146	390	65	437	37
6	KREDITINSTITUTE, VERSICHERUNGSGEWERBE 9)	476	1 873	4	214	210	514	29	163	7
7	DIENTSTLEISTG.V.UNTER- NEHMEN U.FR.BERUFEN 10)	3 581	17 893	5	972	1 672	4 505	654	4 094	185
8	ORG.OH.ERWERBSZWECK 13)	272	3 221	12	38	83	266	86	579	34
9	GEBIETSKOERPERSCHAFTEN, SOZIALVERSICHERUNG 15)	572	7 632	13	80	182	507	114	755	88
0 - 9	I N S G E S A M T	9 940	72 787	7	2 449	4 195	11 383	1 941	12 499	777
316	EMMENDINGEN									
0	LAND-U.FORSTWIRTSCHAFT, FISCHEREI 2)	81	405	5	9	44	123	20	124	6
1	ENERGIE-U.WASSERVER- SORG.,BERGBAU	16	236	15	1	5	13	8	52	-
2	VERARB.GEWERBE	1 008	19 404	19	146	336	965	257	1 710	140
3	BAUGEWERBE	516	4 229	8	54	177	514	166	1 076	81
4	HANDEL	1 310	5 273	4	377	626	1 652	209	1 325	62
5	VERKEHR,NACHRICHTEN- UEBERMITTLUNG 8)	172	1 028	6	44	74	199	28	180	13
6	KREDITINSTITUTE, VERSICHERUNGSGEWERBE 9)	263	1 197	5	100	131	333	20	132	4
7	DIENTSTLEISTG.V.UNTER- NEHMEN U.FR.BERUFEN 10)	1 658	6 953	4	402	793	2 148	361	2 256	80
8	ORG.OH.ERWERBSZWECK 13)	138	1 529	11	17	39	118	57	376	14
9	GEBIETSKOERPERSCHAFTEN, SOZIALVERSICHERUNG 15)	325	6 450	20	25	85	251	75	508	65
0 - 9	I N S G E S A M T	5 487	46 704	9	1 175	2 310	6 316	1 201	7 739	465

des Regierungsbezirks Freiburg am 25. Mai 1987
und Wirtschaftszweigen

mit . . . bis . . . Beschäftigten													Regional- schlüssel Nr. der Systematik
19	20-49		50-99		100-199		200-499		500-999		1000 und mehr		
Beschäftigte	Arbeits- stätten	Beschäftigte	Arbeits- stätten	Beschäftigte	Arbeits- stätten	Beschäftigte	Arbeits- stätten	Beschäftigte	Arbeits- stätten	Beschäftigte	Arbeits- stätten	Beschäftigte	
311													
29	2	52	1	52	-	-	-	-	-	-	-	-	0
-	1	37	2	174	-	-	1	441	-	-	-	-	1
1 526	65	1 895	22	1 596	7	861	13	3 828	1	951	3	4 859	2
1 059	38	1 152	12	899	6	942	1	220	-	-	-	-	3
2 491	125	3 717	31	2 077	17	2 183	6	1 909	1	565	-	-	4
412	32	975	9	618	10	1 428	5	1 449	2	1 442	-	-	5
406	23	663	15	1 094	2	332	2	556	1	530	-	-	6
2 905	85	2 493	20	1 367	10	1 455	6	1 803	1	749	1	1 002	7
1 017	43	1 299	20	1 356	5	691	5	1 566	1	702	-	-	8
1 472	125	3 890	66	4 593	37	5 426	25	7 158	2	1 128	1	2 302	9
11 317	539	16 173	198	13 826	94	13 318	64	18 930	9	6 067	5	8 163	0 - 9
315													
144	2	61	-	-	-	-	-	-	-	-	-	-	0
37	2	66	1	51	-	-	-	-	-	-	-	-	1
2 298	97	2 890	34	2 265	23	3 316	21	5 939	-	-	2	2 207	2
1 737	34	893	14	1 033	6	785	-	-	-	-	-	-	3
1 354	54	1 461	6	402	-	-	-	-	-	-	-	-	4
506	23	694	6	385	-	-	-	-	-	-	-	-	5
93	9	303	6	456	1	130	-	-	-	-	-	-	6
2 368	69	2 010	17	1 267	9	1 238	2	653	1	786	-	-	7
457	19	554	9	533	2	267	-	-	1	527	-	-	8
1 236	83	2 542	20	1 367	3	417	2	728	-	-	-	-	9
10 230	392	11 474	113	7 759	44	6 153	25	7 320	2	1 313	2	2 207	0 - 9
316													
78	2	71	-	-	-	-	-	-	-	-	-	-	0
-	1	48	-	-	1	122	-	-	-	-	-	-	1
1 856	67	1 921	22	1 452	22	3 069	11	3 036	7	5 249	-	-	2
1 021	30	901	7	504	1	159	-	-	-	-	-	-	3
804	33	908	3	207	-	-	-	-	-	-	-	-	4
172	12	362	1	71	-	-	-	-	-	-	-	-	5
51	2	70	5	365	1	146	-	-	-	-	-	-	6
988	16	456	4	255	-	-	2	448	-	-	-	-	7
184	5	199	3	229	3	406	-	-	-	-	-	-	8
919	54	1 602	14	965	3	410	3	887	1	883	-	-	9
6 073	222	6 538	59	4 048	31	4 312	16	4 371	8	6 132	-	-	0 - 9

**04 Arbeitsstätten und Beschäftigte in den Stadt- und Landkreisen
nach Beschäftigtengrößenklassen**

Nr. der Systematik	Stadtkreis Landkreis Wirtschaftszweig	Arbeits- stätten	Beschäftigte	Beschäftigte je Arbeits- stätte ²³⁾	Arbeitsstätten					
		insgesamt	1		2-4		5-9		10-	
			Arbeits- stätten bzw. Be- schäftigte		Arbeits- stätten	Beschäftigte	Arbeits- stätten	Beschäftigte	Arbeits- stätten	
317 ORTENAU-KREIS										
0	LAND-U. FORSTWIRTSCHAFT, FISCHEREI 2)	202	1 201	6	45	78	209	44	271	28
1	ENERGIE-U. WASSERVER- SORG., BERGBAU	40	1 008	25	2	11	30	11	72	6
2	VERARB. GEWERBE	2 705	61 967	23	381	862	2 459	684	4 521	359
3	BAU-GEWERBE	1 306	13 690	10	118	409	1 210	444	2 930	222
4	HANDEL	3 970	21 531	5	1 020	1 843	4 914	678	4 318	282
5	VERKEHR, NACHRICHTEN- UEBERMITTLUNG 8)	702	9 460	13	194	227	628	119	816	78
6	KREDITINSTITUTE, VERSICHERUNGSGEWERBE 9)	780	4 259	5	293	355	923	69	450	27
7	Dienstleistg. v. unter- nehmen u. fr. berufen 10)	4 679	24 419	5	1 026	2 239	6 177	1 037	6 447	270
8	ORG. OH. ERWERBSZWECK 13)	503	5 865	12	53	181	566	161	1 035	66
9	GEBIETSKOERPERSONEN, SOZIALVERSICHERUNG 15)	1 094	21 238	19	121	295	837	239	1 570	182
0 - 9	I N S G E S A M T	15 981	164 638	10	3 253	6 500	17 953	3 486	22 430	1 520
325 ROTTWEIL										
0	LAND-U. FORSTWIRTSCHAFT, FISCHEREI 2)	82	319	4	22	41	111	14	90	2
1	ENERGIE-U. WASSERVER- SORG., BERGBAU	20	283	14	6	1	3	7	44	2
2	VERARB. GEWERBE	1 228	27 008	22	228	370	1 063	293	1 906	143
3	BAU-GEWERBE	514	4 115	8	71	192	565	156	1 013	60
4	HANDEL	1 410	6 298	4	409	688	1 796	209	1 318	60
5	VERKEHR, NACHRICHTEN- UEBERMITTLUNG 8)	251	2 766	11	85	79	214	47	295	21
6	KREDITINSTITUTE, VERSICHERUNGSGEWERBE 9)	390	1 503	4	193	151	362	25	175	7
7	Dienstleistg. v. unter- nehmen u. fr. berufen 10)	1 573	6 838	4	405	774	2 111	305	1 937	68
8	ORG. OH. ERWERBSZWECK 13)	198	1 744	9	40	74	214	65	424	12
9	GEBIETSKOERPERSONEN, SOZIALVERSICHERUNG 15)	391	6 918	18	46	116	353	83	544	53
0 - 9	I N S G E S A M T	6 057	57 792	10	1 505	2 486	6 792	1 204	7 746	428
326 SCHWARZWALD-BAAH-KREIS										
0	LAND-U. FORSTWIRTSCHAFT, FISCHEREI 2)	64	255	4	18	28	80	11	73	7
1	ENERGIE-U. WASSERVER- SORG., BERGBAU	21	516	25	1	6	16	4	24	5
2	VERARB. GEWERBE	1 715	44 332	26	253	510	1 420	404	2 689	235
3	BAU-GEWERBE	676	5 539	8	81	259	755	197	1 297	90
4	HANDEL	2 026	10 811	5	442	973	2 634	402	2 581	127
5	VERKEHR, NACHRICHTEN- UEBERMITTLUNG 8)	391	3 510	9	103	142	373	65	416	43
6	KREDITINSTITUTE, VERSICHERUNGSGEWERBE 9)	416	2 432	6	161	182	455	40	248	10
7	Dienstleistg. v. unter- nehmen u. fr. berufen 10)	2 663	13 798	5	585	1 289	3 550	595	3 732	118
8	ORG. OH. ERWERBSZWECK 13)	296	2 625	9	59	98	277	85	557	27
9	GEBIETSKOERPERSONEN, SOZIALVERSICHERUNG 15)	493	10 626	22	64	129	376	77	491	81
0 - 9	I N S G E S A M T	8 761	94 444	11	1 767	3 616	9 936	1 880	12 108	743

des Regierungsbezirks Freiburg am 25. Mai 1987
und Wirtschaftszweigen

mit . . . bis . . . Beschäftigten													Regional- schlüssel
19	20-49		50-99		100-199		200-499		500-999		1000 und mehr		
Beschäftigte	Arbeits- stätten	Beschäftigte	Arbeits- stätten	Beschäftigte	Arbeits- stätten	Beschäftigte	Arbeits- stätten	Beschäftigte	Arbeits- stätten	Beschäftigte	Arbeits- stätten	Beschäftigte	Nr. der Systematik
317													
376	5	123	1	50	1	127	-	-	-	-	-	-	0
77	3	107	5	377	2	343	-	-	-	-	-	-	1
4 835	215	6 477	101	7 096	59	8 633	29	8 626	7	4 918	8	14 021	2
3 007	78	2 357	22	1 507	9	1 302	3	720	1	539	-	-	3
3 803	104	3 012	30	2 105	9	1 114	3	687	1	558	-	-	4
1 062	55	1 765	13	918	7	1 021	8	2 540	1	516	-	-	5
354	19	554	9	600	8	1 085	-	-	-	-	-	-	6
3 454	68	2 014	21	1 331	10	1 385	8	2 585	-	-	-	-	7
851	24	742	10	703	5	628	2	563	1	724	-	-	8
2 498	170	5 096	58	4 156	21	2 814	5	1 570	3	2 576	-	-	9
20 317	741	22 247	270	18 843	131	18 452	58	17 291	14	9 831	8	14 021	0 - 9
325													
20	3	76	-	-	-	-	-	-	-	-	-	-	0
25	2	60	2	145	-	-	-	-	-	-	-	-	1
1 909	96	2 975	46	3 312	23	3 087	21	5 898	6	4 232	2	2 398	2
820	25	679	6	440	4	527	-	-	-	-	-	-	3
800	32	1 013	9	545	3	417	-	-	-	-	-	-	4
278	12	380	3	254	2	287	1	213	1	760	-	-	5
103	9	264	4	254	1	152	-	-	-	-	-	-	6
853	16	454	2	147	1	119	2	812	-	-	-	-	7
169	4	125	1	76	1	115	-	-	1	581	-	-	8
754	58	1 729	27	1 789	5	769	3	934	-	-	-	-	9
5 731	257	7 755	100	6 962	40	5 473	27	7 857	8	5 573	2	2 398	0 - 9
326													
84	-	-	-	-	-	-	-	-	-	-	-	-	0
64	2	50	1	61	2	300	-	-	-	-	-	-	1
3 174	165	5 023	66	4 549	36	4 974	37	11 407	4	2 447	5	8 396	2
1 169	36	1 006	9	689	4	542	-	-	-	-	-	-	3
1 632	65	1 759	12	858	4	504	1	401	-	-	-	-	4
582	23	656	11	753	3	384	1	243	-	-	-	-	5
128	12	361	7	457	3	368	1	254	-	-	-	-	6
1 543	48	1 471	19	1 258	7	1 017	2	642	-	-	-	-	7
364	15	493	10	619	2	256	-	-	-	-	-	-	8
1 137	93	2 735	35	2 401	9	1 107	3	1 060	2	1 255	-	-	9
9 877	459	13 554	170	11 645	70	9 452	45	14 007	6	3 702	5	8 396	0 - 9

**04 Arbeitsstätten und Beschäftigte in den Stadt- und Landkreisen
nach Beschäftigtengrößenklassen**

Nr. der Systematik	Stadtkreis Landkreis Wirtschaftszweig	Arbeits- stätten	Beschäftigte	Beschäftigte je Arbeits- stätte ²³⁾	Arbeitsstätten					
					1	2-4		5-9		10-
					Arbeits- stätten bzw. Be- schäftigte	Arbeits- stätten	Beschäftigte	Arbeits- stätten	Beschäftigte	Arbeits- stätten
327 TUTTLINGEN										
0	LAND-U. FORSTWIRTSCHAFT, FISCHEREI 2)	59	206	3	14	28	70	14	89	3
1	ENERGIE-U. WASSERVER- SORG., BERGBAU	16	303	19	2	6	20	2	14	3
2	VERARB. GEWERBE	1 617	28 795	18	260	550	1 504	362	2 389	195
3	BAUGEWERBE	452	3 604	8	52	186	544	125	806	68
4	HANDEL	1 233	6 035	5	325	605	1 591	195	1 261	67
5	VERKEHR, NACHRICHTEN- UEBERMITTLUNG 8)	193	1 364	7	53	78	217	28	175	19
6	KREDITINSTITUTE, VERSICHERUNGSGEWERBE 9)	273	1 405	5	107	121	310	24	148	9
7	DIENTSTLEISTG. V. UNTER- NEHMEN U. FR. BERUFEN 10)	1 312	5 380	4	314	652	1 775	276	1 712	56
8	ORG. OH. ERWERBSZWECK 13)	188	1 301	7	36	64	180	64	394	14
9	GEBIETSKOERPERSCHAFTEN, SOZIALVERSICHERUNG 15)	320	5 429	17	46	89	257	61	399	54
0 - 9	I N S G E S A M T	5 663	53 822	10	1 209	2 379	6 468	1 151	7 387	488
335 KONSTANZ										
0	LAND-U. FORSTWIRTSCHAFT, FISCHEREI 2)	148	750	5	34	64	186	29	183	16
1	ENERGIE-U. WASSERVER- SORG., BERGBAU	20	506	25	3	7	16	2	13	1
2	VERARB. GEWERBE	1 579	34 601	22	303	519	1 459	382	2 470	207
3	BAUGEWERBE	848	6 540	8	133	291	840	239	1 579	130
4	HANDEL	2 706	14 460	5	690	1 259	3 378	474	3 024	182
5	VERKEHR, NACHRICHTEN- UEBERMITTLUNG 8)	406	5 336	13	111	148	390	63	418	38
6	KREDITINSTITUTE, VERSICHERUNGSGEWERBE 9)	523	2 851	5	249	191	495	39	259	18
7	DIENTSTLEISTG. V. UNTER- NEHMEN U. FR. BERUFEN 10)	3 612	20 550	6	903	1 740	4 790	700	4 410	190
8	ORG. OH. ERWERBSZWECK 13)	287	4 334	15	33	85	257	98	627	40
9	GEBIETSKOERPERSCHAFTEN, SOZIALVERSICHERUNG 15)	541	13 594	25	50	125	367	122	794	88
0 - 9	I N S G E S A M T	10 670	103 522	10	2 509	4 429	12 178	2 148	13 777	910
336 LOERRACH										
0	LAND-U. FORSTWIRTSCHAFT, FISCHEREI 2)	75	393	5	14	33	90	17	102	9
1	ENERGIE-U. WASSERVER- SORG., BERGBAU	33	644	20	3	9	21	6	43	8
2	VERARB. GEWERBE	1 154	32 191	28	179	329	954	291	1 896	163
3	BAUGEWERBE	594	5 768	10	55	193	579	190	1 234	99
4	HANDEL	1 858	10 751	6	465	849	2 288	337	2 113	139
5	VERKEHR, NACHRICHTEN- UEBERMITTLUNG 8)	322	4 064	13	67	143	367	44	285	39
6	KREDITINSTITUTE, VERSICHERUNGSGEWERBE 9)	386	2 010	5	165	157	396	37	235	12
7	DIENTSTLEISTG. V. UNTER- NEHMEN U. FR. BERUFEN 10)	2 662	12 610	5	652	1 220	3 384	583	3 652	154
8	ORG. OH. ERWERBSZWECK 13)	262	3 473	13	35	85	247	87	564	31
9	GEBIETSKOERPERSCHAFTEN, SOZIALVERSICHERUNG 15)	430	9 354	22	32	124	369	88	604	69
0 - 9	I N S G E S A M T	7 776	81 258	10	1 667	3 142	8 695	1 680	10 728	723

**des Regierungsbezirks Freiburg am 25. Mai 1987
und Wirtschaftszweigen**

mit . . . bis . . . Beschäftigten													Regional- schlüssel
19	20-49		50-99		100-199		200-499		500-999		1000 und mehr		
Beschäftigte	Arbeits- stätten	Beschäftigte	Arbeits- stätten	Beschäftigte	Arbeits- stätten	Beschäftigte	Arbeits- stätten	Beschäftigte	Arbeits- stätten	Beschäftigte	Arbeits- stätten	Beschäftigte	Nr. der Systematik
327													
33	-	-	-	-	-	-	-	-	-	-	-	-	0
38	2	59	-	-	1	170	-	-	-	-	-	-	1
2 617	151	4 552	46	3 153	25	3 448	24	6 561	3	2 569	1	1 742	2
898	13	378	5	337	2	290	1	299	-	-	-	-	3
864	27	753	8	549	6	692	-	-	-	-	-	-	4
243	12	380	2	114	1	182	-	-	-	-	-	-	5
124	10	316	-	-	1	114	1	286	-	-	-	-	6
707	9	247	2	143	2	275	1	207	-	-	-	-	7
183	5	136	4	265	1	107	-	-	-	-	-	-	8
732	47	1 344	14	919	7	1 033	2	699	-	-	-	-	9
6 439	276	8 165	81	5 480	46	6 311	29	8 052	3	2 569	1	1 742	0 - 9
335													
215	5	132	-	-	-	-	-	-	-	-	-	-	0
14	5	159	-	-	1	100	1	201	-	-	-	-	1
2 779	86	2 505	42	2 692	16	2 421	14	4 193	4	2 794	6	12 985	2
1 723	43	1 248	9	589	3	428	-	-	-	-	-	-	3
2 424	75	2 081	18	1 294	5	660	3	909	-	-	-	-	4
526	20	637	13	913	10	1 279	2	471	1	591	-	-	5
242	15	540	8	556	2	279	1	231	-	-	-	-	6
2 435	51	1 472	10	717	9	1 203	6	1 792	2	1 047	1	1 781	7
527	19	616	7	505	2	233	2	584	1	952	-	-	8
1 217	96	2 957	43	3 093	10	1 255	4	1 174	2	1 350	1	1 337	9
12 102	415	12 347	150	10 359	58	7 858	33	9 555	10	6 734	8	16 103	0 - 9
336													
113	2	74	-	-	-	-	-	-	-	-	-	-	0
102	4	138	1	93	2	244	-	-	-	-	-	-	1
2 179	97	2 760	33	2 374	29	4 026	22	6 306	7	5 318	4	6 199	2
1 338	42	1 202	9	625	6	735	-	-	-	-	-	-	3
1 806	51	1 405	11	753	4	616	1	249	-	-	1	1 056	4
517	11	335	11	769	3	396	4	1 328	-	-	-	-	5
141	9	323	2	157	4	593	-	-	-	-	-	-	6
1 984	34	923	15	975	1	136	3	904	-	-	-	-	7
414	12	342	6	415	2	204	4	1 252	-	-	-	-	8
924	80	2 531	21	1 318	10	1 417	5	1 422	1	737	-	-	9
9 518	342	10 033	109	7 479	61	8 367	39	11 461	8	6 055	5	7 255	0 - 9

**04 Arbeitsstätten und Beschäftigte in den Stadt- und Landkreisen
nach Beschäftigtengrößenklassen**

Nr. der Systematik	Stadtkreis Landkreis Wirtschaftszweig	Arbeits- stätten	Beschäftigte	Beschäftigte je Arbeits- stätte ²³⁾	Arbeitsstätten					
					1	2-4		5-9		10-
			insgesamt			Arbeits- stätten bzw. Be- schäftigte	Arbeits- stätten	Beschäftigte	Arbeits- stätten	Beschäftigte
337	WALDSHUT									
0	LAND-U. FORSTWIRTSCHAFT, FISCHEREI 2)	102	418	4	27	45	125	21	127	7
1	ENERGIE-U. WASSERVER- SORG., BERGBAU	33	869	26	1	7	19	8	53	3
2	VERARB. GEWERBE	1 075	23 680	22	190	340	963	259	1 728	145
3	BAUGEWERBE	634	5 698	9	56	213	644	216	1 429	98
4	HANDEL	1 510	7 557	5	362	726	1 917	272	1 738	89
5	VERKEHR, NACHRICHTEN- UEBERMITTLUNG 8)	273	1 823	7	96	89	243	41	269	30
6	KREDITINSTITUTE, VERSICHERUNGSGEWERBE 9)	347	1 474	4	146	153	376	25	154	11
7	Dienstleistg. v. UNTER- NEHMEN U. FR. BERUFEN 10)	2 207	11 437	5	508	1 105	3 018	431	2 732	110
8	ORG. OH. ERWERBSZWECK 13)	208	2 039	10	33	74	215	59	407	23
9	GEBIETSKOERPERSCHAFTEN, SOZIALVERSICHERUNG 15)	500	6 702	13	78	163	452	94	607	62
0 - 9	I N S G E S A M T	6 889	61 697	9	1 497	2 915	7 972	1 426	9 244	578

des Regierungsbezirks Freiburg am 25. Mai 1987
und Wirtschaftszweigen

mit ... bis ... Beschäftigten													Regional- schlüssel Nr. der Systematik
19	20-49		50-99		100-199		200-499		500-999		1000 und mehr		
Beschäftigte	Arbeits- stätten	Beschäftigte	Arbeits- stätten	Beschäftigte	Arbeits- stätten	Beschäftigte	Arbeits- stätten	Beschäftigte	Arbeits- stätten	Beschäftigte	Arbeits- stätten	Beschäftigte	

337

85	2	54	-	-	-	-	-	-	-	-	-	-	0
43	5	151	8	464	1	138	-	-	-	-	-	-	1
1 931	70	2 199	24	1 643	18	2 799	21	6 239	7	4 829	1	1 159	2
1 241	36	1 095	11	722	4	511	-	-	-	-	-	-	3
1 191	48	1 340	11	683	2	326	-	-	-	-	-	-	4
408	14	450	1	88	2	269	-	-	-	-	-	-	5
150	6	189	5	312	1	147	-	-	-	-	-	-	6
1 415	30	907	14	932	7	911	1	483	1	531	-	-	7
290	13	353	5	343	-	-	1	398	-	-	-	-	8
844	75	2 140	21	1 373	5	630	2	578	-	-	-	-	9
7 598	299	8 878	100	6 560	40	5 731	25	7 698	8	5 360	1	1 159	0 - 9

Anhang

Fußnoten zu den Tabellen

- A) In der AZ den Unterabteilungen gleichgestellt.
- 2) Bei der AZ "Aus Land- und Forstwirtschaft, Fischerei", da zum Erhebungsbereich der AZ nur "Gewerbliche Gärtnerei, gewerbliche Tierhaltung, -zucht und -pflege, Hochsee- und Küstenfischerei" sowie "Dienstleistungen auf der land-, forst- und fischwirtschaftlichen Erzeugerstufe" zählen.
- 8) Einschließlich WZ 607 "Postscheck- und Postsparkassenämter".
- 9) Ohne WZ 607 "Postscheck- und Postsparkassenämter", die in der AZ unter WZ 517 "Deutsche Bundespost" erfaßt werden.
- 10) Ohne WZ 711 98 "Privatquartiere" (d.h. Beherbergungsstätten, die nicht erlaubnispflichtig sind, da sie über weniger als 9 Betten verfügen), die durch die AZ nicht erfaßt wurden.
- 13) Die "Privaten Haushalte" (WZ 85), die ebenfalls in den Bereich dieser Abteilung der WZ gehören, wurden durch die AZ nicht erfaßt.
- 15) Die "Vertretungen fremder Staaten, inter- und supranationale Organisationen mit Behördencharakter" (WZ 99), wurden durch die AZ nicht erfaßt. Die Zivilbediensteten der Stationierungsstreitkräfte (eigentlich WZ 99) werden unter WZ 900 – 907 nachgewiesen.
- *) Ohne bestimmte Anstalten und Einrichtungen; diese siehe unter WZ 89 "Besonders nachgewiesene bestimmte Anstalten und Einrichtungen von Organisationen ohne Erwerbszweck".
- 20) Arbeitsstätten, die schon 1986 bestanden, Arbeitnehmer und Löhne und Gehälter angegeben hatten (bzw. deren nicht angegebene Löhne und Gehälter geschätzt worden waren).
- 21) Beamte, Richter, Angestellte, Facharbeiter, Gesellen, sonstige Arbeiter, Auszubildende (einschließlich Anlernlinge, Umschüler, Praktikanten und Volontäre).
- 22) Löhne und Gehälter insgesamt geteilt durch die Anzahl der Arbeitnehmer insgesamt.
- 23) Beschäftigte insgesamt geteilt durch Arbeitsstätten insgesamt.

Systematik der Wirtschaftszweige für die Arbeitsstättenzählung 1987

Übersicht über die Abteilungen und Unterabteilungen

Nummer der WZ 1979	Bezeichnung der Abteilungen und Unterabteilungen
0	LAND- UND FORSTWIRTSCHAFT, FISCHEREI¹⁾
017, 055, 077 ^{a)}	Dienstleistungen auf der land-, forst- und fischwirtschaftlichen Erzeugerstufe
03, 071 ^{a)}	Gewerbliche Gärtnerei, gewerbliche Tierhaltung, -zucht und -pflege, Hochsee- und Küstenfischerei
1	ENERGIE- UND WASSERVERSORGUNG, BERGBAU
10	Elektrizitäts-, Gas-, Fernwärme- und Wasserversorgung
11	Bergbau
2	VERARBEITENDES GEWERBE
20	Chemische Industrie, Herstellung und Verarbeitung von Spalt- und Brutstoffen, Mineralölverarbeitung
21	Herstellung von Kunststoff- und Gummiwaren
22	Gewinnung und Verarbeitung von Steinen und Erden; Feinkeramik, Glasgewerbe
23	Metallerzeugung und -bearbeitung
24	Stahl-, Maschinen- und Fahrzeugbau; Herstellung von Büromaschinen, Datenverarbeitungsgeräten und -einrichtungen
25	Elektrotechnik, Feinmechanik, Optik; Herstellung von Eisen-, Blech- und Metallwaren, Musikinstrumenten, Sportgeräten, Schmuck; Foto- und Filmlabors
26	Holz-, Papier- und Druckgewerbe
27	Leder-, Textil- und Bekleidungsgewerbe
28/29	Ernährungsgewerbe, Tabakverarbeitung
3	BAUGEWERBE
30	Bauhauptgewerbe
31	Ausbaugewerbe

1) Bei der AZ "Aus Land- und Forstwirtschaft, Fischerei", da zum Erhebungsbereich der AZ nur "Gewerbliche Gärtnerei, gewerbliche Tierhaltung, -zucht und -pflege, Hochsee- und Küstenfischerei" sowie "Dienstleistungen auf der land-, forst- und fischwirtschaftlichen Erzeugerstufe" zählen.

a) In der AZ den Unterabteilungen gleichgestellt.

Nummer der WZ 1979	Bezeichnung der Abteilungen und Unterabteilungen
4	HANDEL
40/41	Großhandel
42	Handelsvermittlung
43	Einzelhandel
5	VERKEHR UND NACHRICHTENÜBERMITTLUNG¹⁾
51	Verkehr, Nachrichtenübermittlung (ohne Spedition, Lagerei, Verkehrs- vermittlung) ¹⁾
55	Spedition, Lagerei, Verkehrsvermittlung
6	KREDITINSTITUTE UND VERSICHERUNGSGEWERBE²⁾
60	Kreditinstitute ²⁾
61	Versicherungsgewerbe
65	Mit dem Kredit- und Versicherungsgewerbe verbundene Tätigkeiten
7	Dienstleistungen, soweit von Unternehmen und freien Berufen erbracht³⁾
71	Gastgewerbe ³⁾
72	Heime (ohne Fremden-, Erholungs- und Ferienheime)
73	Wäscherei, Körperpflege, Fotoateliers u.a. persönliche Dienstleistungen
74	Gebäudereinigung, Abfallbeseitigung u.a. hygienische Einrichtungen
75	Bildung, Wissenschaft, Kultur, Sport, Unterhaltung
76	Verlagsgewerbe
77	Gesundheits- und Veterinärwesen
78	Rechtsberatung, Steuerberatung, Wirtschaftsprüfung und -beratung, technische Beratung und Planung, Werbung, Dienstleistungen für Unter- nehmen, a.n.g.
79	Dienstleistungen, a.n.g.

1) Einschließlich WZ 607 "Postscheck- und Postsparkassenämter".

2) Ohne WZ 607 "Postscheck- und Postsparkassenämter", die in der AZ unter WZ 517 "Deutsche Bundespost" erfaßt werden.

3) Ohne WZ 711 98 "Privatquartiere" (d.h. Beherbergungsstätten, die nicht erlaubnispflichtig sind, da sie über weniger als 9 Betten verfügen), die durch die AZ nicht erfaßt werden.

Nummer der WZ 1979	Bezeichnung der Abteilungen und Unterabteilungen
8	ORGANISATIONEN OHNE ERWERBSZWECK¹⁾
81	Organisationen ohne Erwerbszweck, nicht für Unternehmen tätig*)
83	Organisationen ohne Erwerbszweck, für Unternehmen tätig*)
89	Bestimmte Einrichtungen von Organisationen ohne Erwerbszweck
9	GEBIETSKÖRPERSCHAFTEN UND SOZIALVERSICHERUNG²⁾
90	Gebietskörperschaften
98	Sozialversicherung, Arbeitsförderung

*) Ohne bestimmte Anstalten und Einrichtungen; diese siehe unter WZ 89 "Bestimmte Einrichtungen von Organisationen ohne Erwerbszweck".

1) Die "Privaten Haushalte" (WZ 85), die ebenfalls in den Bereich dieser Abteilung der WZ gehören, werden durch die AZ nicht erfaßt.

2) Die "Vertretungen fremder Staaten, Stationierungstreitkräfte, inter- und supranationale Organisationen mit Behördencharakter" (WZ 99), die ebenfalls in den Bereich dieser Abteilung der WZ gehören, werden durch die AZ nicht erfaßt. Die Zivilbediensteten der Stationierungstreitkräfte (eigentlich WZ 99) werden unter WZ 90 nachgewiesen.