

# **Statistik von Baden-Württemberg**

**BAND**

**404**

**Heft 8**

## **Volks-, Berufs-, Gebäude-, Wohnungs- und Arbeits- stättenzählung 1987**

**Regionalergebnisse  
der Arbeitsstättenzählung:**

**Beschäftigte in Arbeitsstätten  
im Regierungsbezirk Freiburg  
nach Stellung im Betrieb**

**Regierungsbezirks-,  
Kreis- und Gemeindeergebnisse**

ISSN 0936 - 4692

**Statistisches Landesamt Baden-Württemberg**

Postfach 10 60 33 · 7000 Stuttgart 10

Tel.: (0711) 641 - 0 · Telex 722815 stala d · Btx \*64651 # · Telefax 6412440

**Preis DM 17, —**

zuzügl. Versandkosten

Herstellung: W. Kohlhammer Druckerei GmbH + Co., 7000 Stuttgart 61

Nachdruck, auch im Auszug, nur mit Quellenangabe gestattet

**In der Schriftenreihe "Statistik von Baden-Württemberg" erscheinen folgende Veröffentlichungen in jeweils mehreren Heften mit Ergebnissen der Volks-, Berufs-, Gebäude-, Wohnungs- und Arbeitsstättenzählung 1987 (die aufgeführten Hefte liegen bereits vor):**

**Band 401: Methodische Grundlagen und textliche Darstellung der Ergebnisse der Volks-, Berufs-, Gebäude-, Wohnungs- und Arbeitsstättenzählung 1987**

**Band 402: Regionalergebnisse der Volks- und Berufszählung 1987**

Heft 1: Strukturdaten zu Bevölkerung und Erwerbstätigkeit – Kreis- und Gemeindeergebnisse, 420 Seiten, 23,– DM.

**Band 403: Regionalergebnisse der Gebäude- und Wohnungszählung 1987**

Heft 1: Strukturdaten zu Gebäuden und Wohnungen – Kreis- und Gemeindeergebnisse, 325 Seiten, 19,– DM.

**Band 404: Regionalergebnisse der Arbeitsstättenzählung 1987**

Heft 1: Arbeitsstätten und Beschäftigte im Vergleich zu 1970 – Landes- und Kreisergebnisse, 197 Seiten, 14,– DM.

Heft 2: Arbeitsstätten und Beschäftigung im Regierungsbezirk Stuttgart – Kreis- und Gemeindeergebnisse, 388 Seiten, 22,– DM.

Heft 3: Arbeitsstätten und Beschäftigung im Regierungsbezirk Karlsruhe – Kreis- und Gemeindeergebnisse, 250 Seiten, 16,– DM.

Heft 4: Arbeitsstätten und Beschäftigung im Regierungsbezirk Freiburg – Kreis- und Gemeindeergebnisse, 344 Seiten, 20,– DM.

Heft 5: Arbeitsstätten und Beschäftigung im Regierungsbezirk Tübingen – Kreis- und Gemeindeergebnisse, 296 Seiten, 18,– DM.

Heft 6: Beschäftigte in Arbeitsstätten im Regierungsbezirk Stuttgart nach Stellung im Betrieb – Regierungsbezirks-, Kreis- und Gemeindeergebnisse, 283 Seiten, 18,– DM.

Heft 7: Beschäftigte in Arbeitsstätten im Regierungsbezirk Karlsruhe nach Stellung im Betrieb – Regierungsbezirks-, Kreis- und Gemeindeergebnisse, 192 Seiten, 14,– DM.

Heft 8: Beschäftigte in Arbeitsstätten im Regierungsbezirk Freiburg nach Stellung im Betrieb – Regierungsbezirks-, Kreis- und Gemeindeergebnisse, 253 Seiten, 17,– DM.

Heft 9: Beschäftigte in Arbeitsstätten im Regierungsbezirk Tübingen nach Stellung im Betrieb – Regierungsbezirks-, Kreis- und Gemeindeergebnisse, 218 Seiten, 15,– DM.

**Band 405: Fachbereichsergebnisse der Volks- und Berufszählung 1987**

**Band 406: Fachbereichsergebnisse der Gebäude- und Wohnungszählung 1987**

**Band 407: Fachbereichsergebnisse der Arbeitsstättenzählung 1987**

---

## **Vorwort**

Das Ziel der Arbeitsstättenzählung 1987 war die Bereitstellung regional und fachlich tief gegliederter Strukturdaten. Die Ergebnisse der Arbeitsstättenzählung sind damit eine wesentliche Entscheidungshilfe bei allen Fragen der regionalen und sektoralen Strukturpolitik, ermöglichen es aber auch den befragten Unternehmen und Betrieben, ihre Standort- und Vertriebsplanung hieran auszurichten. Darüber hinaus stellt die Arbeitsstättenzählung Basismaterial für nachfolgende Bereichsstatistiken bereit.

Der vorliegende Band enthält Ergebnisse aus der Arbeitsstättenzählung 1987 über die Zahl der Beschäftigten in den Arbeitsstätten, gegliedert nach Geschlecht und Stellung im Betrieb.

Der Nachweis erfolgt für den Regierungsbezirk und die zugehörigen Kreise und Gemeinden in fachlicher Gliederung bis zu den Wirtschaftsabteilungen. Die Tabellen sind Teil des zwischen den Statistischen Landesämtern vereinbarten Veröffentlichungsprogramms.

Die Erhebung wurde in der Abteilung Gewerbliche Wirtschaft durchgeführt.

Stuttgart, im Dezember 1989

Statistisches Landesamt  
Baden-Württemberg

Professor Dr. Max Wingen  
Präsident





## **Inhalt**

	<b>Seite</b>
Vorwort	3
Vorbemerkungen	7
Definitionen und Erläuterungen	9
Arbeitsstättenbogen	11
Verwaltungseinteilung des Landes	19
Übersicht über die Tabellen des Bandes 404, Heft 8	21

## **Teil I**

### **Regierungsbezirksergebnisse**

#### **Tabellen**

05 Beschäftigte in Arbeitsstätten im Regierungsbezirk Freiburg am 25. Mai 1987 nach Stellung im Betrieb und Wirtschaftszweigen	24
---	----

## **Teil II**

### **Kreisergebnisse**

#### **Schaubild**

Beschäftigte in den Stadt- und Landkreisen des Regierungsbezirks Freiburg am 25. Mai 1987	29
--	----

#### **Tabellen**

05 Beschäftigte in Arbeitsstätten in den Stadt- und Landkreisen des Regierungsbezirks Freiburg am 25. Mai 1987 nach Stellung im Betrieb und Wirtschaftszweigen	
311 Stadtkreis Freiburg im Breisgau	30
315 Landkreis Breisgau-Hochschwarzwald	30
316 Landkreis Emmendingen	30
317 Ortenaukreis	32
325 Landkreis Rottweil	32
326 Schwarzwald-Baar-Kreis	32
327 Landkreis Tuttlingen	34
335 Landkreis Konstanz	34
336 Landkreis Lörrach	34
337 Landkreis Waldshut	36

## **Teil III**

Seite

### **Gemeindeergebnisse**

(nach Kreisen geordnet)

#### **Tabellen**

05 Beschäftigte in Arbeitsstätten in den Gemeinden des Regierungsbezirks Freiburg  
am 25. Mai 1987 nach Stellung im Betrieb und Wirtschaftszweigen

311 Stadtkreis Freiburg im Breisgau	40
315 Landkreis Breisgau-Hochschwarzwald	40
316 Landkreis Emmendingen	74
317 Ortenaukreis	90
325 Landkreis Rottweil	124
326 Schwarzwald-Baar-Kreis	138
327 Landkreis Tuttlingen	152
335 Landkreis Konstanz	174
336 Landkreis Lörrach	192
337 Landkreis Waldshut	220

#### **Anhang**

Fußnoten zu den Tabellen	245
Systematik der Wirtschaftszweige für die Arbeitsstättenzählung 1987 – Übersicht über die Abteilungen –	247
Alphabetisches Gemeinderegister – Regierungsbezirk Freiburg –	249

## Vorbemerkungen

### Erhebungsumfang und -methode

Am 25. Mai 1987 wurde – erstmals wieder nach 17 Jahren – eine nichtlandwirtschaftliche Arbeitsstättenzählung durchgeführt. Rechtsgrundlage hierfür war das Gesetz über eine Volks-, Berufs-, Gebäude-, Wohnungs- und Arbeitsstättenzählung (Volkszählungsgesetz 1987) vom 8. November 1985 (BGBl. I S. 2078). Der Erhebungsumfang der Arbeitsstättenzählung erstreckt sich auf den gesamten nichtlandwirtschaftlichen Bereich, das heißt, es werden alle Arbeitsstätten des Produzierenden Gewerbes, des Handels, des Verkehrs bis hin zum öffentlichen Bereich erfaßt. Ausgeschlossen sind dagegen die eigentlichen land- und forstwirtschaftlichen Betriebe, abgesehen von wenigen Arbeitsstätten der gewerblichen Land- und Forstwirtschaft, die nach dem Steuerrecht als Gewerbebetriebe gelten.

Die Arbeitsstättenzählung 1987 war, wie alle Arbeitsstättenzählungen zuvor, Bestandteil eines Gesamtzählungswerks und damit organisatorisch und zeitlich mit der Volkszählung verknüpft. Die sehr umfangreiche und aufwendige Zählungsorganisation der Volkszählung wurde gleichzeitig auch für die Arbeitsstättenzählung eingesetzt. Die Zähler hatten nach genauer Anweisung jede nichtlandwirtschaftliche Arbeitsstätte festzustellen, d.h. jede örtliche Einheit (ein Grundstück oder eine abgegrenzte Räumlichkeit), in der eine oder mehrere Personen unter einheitlicher Leitung regelmäßig haupt- oder nebenberuflich erwerbstätig waren. Für jede Arbeits-

stätte war mit oder ohne Hilfe des Zählers ein Arbeitsstättenbogen auszufüllen. Die Nummern der Arbeitsstättenbogen wurden zusammen mit den Bogennummern der Volkszählung in eine mit Regionalmerkmalen versehene Regionalliste eingetragen. Die kombinierte Auswertung von Regionallisten und Erhebungsvordrucken ergab schließlich die regionale Zuordnung der Arbeitsstätten bis unterhalb der Gemeindeebene.

### Systematische Grundlage (siehe Anhang)

Die Zuordnung der Arbeitsstätten zu einem bestimmten Wirtschaftszweig erfolgte nach der hauptsächlich ausgeübten Tätigkeit der Arbeitsstätte, die im Erhebungsvordruck in detaillierter Form anzugeben war. Maßgebend hierfür war die Selbsteinschätzung der Auskunftspflichtigen. Die Klassifizierung der Tätigkeiten erfolgte auf der Grundlage der "Systematik der Wirtschaftszweige, Ausgabe 1979, Fassung für die Arbeitsstättenzählung 1983" bzw. 1987, die weitgehend mit der Fassung für die Arbeitsstättenzählung 1970 übereinstimmte. Abweichungen hierzu ergaben sich in erster Linie durch Erweiterungen der Positionen.

### Fußnoten zu den Tabellen (siehe Anhang)

Die Numerierung der Fußnoten zu den Tabellen ist bundeseinheitlich. Sie erfolgte nicht fortlaufend auf einzelne Tabellen bezogen, sondern in Zusammenhang mit der Gesamtveröffentlichung.



## Definitionen und Erläuterungen

(Siehe auch nachfolgenden Erhebungsvordruck)

Die Numerierung der Tabellen ist bundeseinheitlich. Zum besseren Verständnis des Inhalts der hier vorliegenden Tabellen werden die wichtigsten vorkommenden Begriffe in alphabetischer Reihenfolge erläutert:

### Angestellte

Angestellte sind Arbeitnehmer, die der Beitragspflicht zur Angestelltenversicherung unterliegen oder auf Grund besonderer Vorschriften von dieser befreit sind. Betriebsleiter, Direktoren, Vorstandsmitglieder und andere leitende Kräfte, die nicht Inhaber sind, sondern im Angestelltenverhältnis stehen, sind hier mitzuzählen.

### Arbeiter

Arbeiter sind Arbeitnehmer, die der Beitragspflicht zur Arbeiterrentenversicherung unterliegen oder auf Grund besonderer Vorschriften von dieser befreit sind. **Facharbeiter/Gesellen** sind wegen ihrer Fachkenntnisse und Fähigkeiten mit Arbeiten beschäftigt, die als besonders schwierig oder verantwortungsvoll gelten.

### Arbeitnehmer

siehe Fußnote<sup>21)</sup>

### Ausländer

siehe Fußnote<sup>25)</sup>

### Auszubildende

siehe Fußnote<sup>26)</sup>

### Beamte

siehe Fußnote<sup>29)</sup>

### Beschäftigte ("Tätige Personen")

Als Beschäftigte gelten alle voll- und teilzeitbeschäftigten Personen, die am Stichtag in einem Arbeitsverhältnis stehen und in der Lohn- und Gehaltsliste geführt werden, einschließlich tätiger Inhaber und unbezahlt mithelfender Familienangehöriger, unabhängig von der Arbeitszeit, die sie in der Arbeitsstätte tätig sind.

Mitzuzählen sind Mitarbeiter im Außendienst, Frauen im Mutterschutz, Personen im Erziehungsurlaub sowie das Personal auf Bau- und Montagestellen, auf Fahrzeugen und Schiffen.

Nicht mitzuzählen sind u.a. Leiharbeiter, freie Mitarbeiter und Empfänger von Vorruhestandsgeld sowie Heimarbeiter und Personen, die zur Ableistung des Grundwehrdienstes oder des zivilen Ersatzdienstes einberufen sind.

### Tätige Inhaber

Hier sind nur die Inhaber aufgeführt, die auch in dieser Arbeitsstätte tätig sind. Unter dieser Position sind auch die Abgeordneten in den Parlamenten des Bundes und der Länder erfaßt, sofern sie Büros unterhalten.

### Tätige Personen

siehe **Beschäftigte**

### Teilzeitbeschäftigte

siehe Fußnote<sup>24)</sup>

### Unbezahlt mithelfende Familienangehörige

Hier sind nur unbezahlt mithelfende Familienangehörige erfaßt. Diese entrichten keine Sozialversicherungsbeiträge.

## Zeichenerklärung

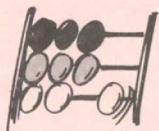
– = nichts vorhanden

## Abkürzungen

AZ: Arbeitsstättenzählung

WZ: Systematik der Wirtschaftszweige





# Arbeitsstättenbogen 1987

Stichtag für die Zählung ist der 25. Mai 1987

Bogen-Nummer

Bitte beachten Sie an den mit ☐ gekennzeichneten Stellen die **Erläuterungen** auf dem heraustrennbaren Blatt.

- **Rechtsgrundlage:** Gesetz über eine Volks-, Berufs-, Gebäude-, Wohnungs- und Arbeitsstättenzählung (Volkszählungsgesetz 1987) vom 8.11.1985 (BGBl. I S. 2078) in Verbindung mit dem Gesetz über die Statistik für Bundeszwecke (BStatG) vom 14.3.1980 (BGBl. I S. 289).
- Der Text des Volkszählungsgesetzes 1987 sowie allgemeine Informationen auch zur Arbeitsstättenzählung sind im Informationsblatt zur Volkszählung 1987 enthalten.
- Weitere Hinweise zur Arbeitsstättenzählung entnehmen Sie bitte dem beiliegenden Erläuterungsblatt ① und ②.
- Für **jede** Arbeitsstätte ist ein Arbeitsstättenbogen auszufüllen. Als Arbeitsstätte gilt jede örtliche Einheit, in der eine oder mehrere Personen unter einheitlicher Leitung regelmäßig haupt- oder nebenberuflich erwerbstätig sind. **Ausnahme:** Keinen Arbeitsstättenbogen erhalten Betriebe der Land- und Forstwirtschaft sowie der Binnenfischerei, die bei der Besteuerung (Gewerbe-, Umsatz- und Einkommensteuer) nicht als Gewerbebetrieb gelten.
- Arbeitsstätten von Behörden, der Sozialversicherung, von Kirchen, Verbänden und sonstigen Organisationen sowie von deren Anstalten und Einrichtungen, brauchen nur die mit ☒ gekennzeichneten Fragen zu beantworten. **Ausnahme:** Arbeitsstätten in der Form von öffentlich-rechtlichen Anstalten, Regiebetrieben, Eigenbetrieben und sonstigen Sondervermögen, die erwerbswirtschaftlich tätig sind und Kostendeckung anstreben, bitte den Fragebogen entsprechend den Erläuterungen ausfüllen. ③
- **Rückgabe:** Sie können den ausgefüllten Fragebogen
  - dem Zähler/der Zählerin aushändigen oder in verschlossenem Umschlag übergeben,
  - bei der Erhebungsstelle abgeben oder dorthin übersenden.Bei Abgabe in verschlossenem Umschlag bitte **unbedingt** Namen, Bezeichnung sowie vollständige Anschrift der Arbeitsstätte, für die dieser Fragebogen ausgefüllt wird, auf dem Umschlag angeben.

## ➡ **Vollständige Anschrift der Arbeitsstätte, für die dieser Fragebogen ausgefüllt wird** (Bitte in Blockschrift oder mit deutlichem Stempelindruck)

Name, Geschäfts- oder Berufsbezeichnung

Straße, Hausnummer

Postleitzahl, Gemeinde

**Nur ausfüllen, wenn diese Arbeitsstätte zugleich ZWEIGNIEDERLASSUNG ist – siehe Frage B 3 –**

**Anschrift des Unternehmens, zu dem diese Arbeitsstätte als Zweigniederlassung gehört**

Name, Geschäfts- oder Berufsbezeichnung

Straße, Hausnummer

Postleitzahl, Gemeinde

**Nur ausfüllen, wenn diese Arbeitsstätte zugleich HAUPTNIEDERLASSUNG ist – siehe Frage B 2 –**

**Anschrift(en) der Zweigniederlassung(en)**

(Falls Sie mehr als 3 ZWEIGNIEDERLASSUNGEN haben, fordern Sie bitte vom Zähler/von der Zählerin **Ergänzungsblätter** an)

Laufende Nummer	Name, Geschäfts- oder Berufsbezeichnung	Straße, Hausnummer	Postleitzahl, Gemeinde ④
1			
2			
3			

**Um Rückfragen zu erleichtern, bitten wir um folgende freiwillige Angaben:**

Bearbeiter(in)  
dieser Meldung:

Telefon- und  
Apparatnummer:







# Erläuterungen zum Fragebogen der Arbeitsstättenzählung 1987 als Bestandteil der Erhebungspapiere

## ① Zählungsbereich

Bei der Arbeitsstättenzählung handelt es sich um eine stichtagsbezogene, umfassende Bestandsaufnahme. Sie liefert in tiefer fachlicher und regionaler Gliederung einen Überblick über Zahl und Größe der Arbeitsstätten und Unternehmen. Zu diesem Zweck werden vor allem Angaben über die tätigen Personen und die von den Arbeitsstätten und Unternehmen gezahlten Löhne und Gehälter erfragt.

Als **Arbeitsstätte** gilt jede örtliche Einheit (ein Grundstück oder eine abgegrenzte Räumlichkeit), in der eine oder mehrere Personen unter einheitlicher Leitung regelmäßig haupt- oder nebenberuflich erwerbstätig sind. Somit ist für jede Hauptniederlassung, jede Zweigniederlassung, jeden Filialbetrieb, jede Werkstätte, jede Praxis, jede Geschäftsstelle, jedes Büro, jede Dienststelle einer Behörde usw. ein Arbeitsstättenbogen auszufüllen.

Die Arbeitsstättenzählung erstreckt sich auf alle Arbeitsstätten der gewerblichen Landwirtschaft, der Produktion, des Handels und Verkehrs, der Banken und Versicherungen, des Gastgewerbes, der Reinigung und Körperpflege (z.B. Friseure), der Wissenschaft, Bildung, Kultur und Publizistik (z.B. Schulen, Theater, selbständige Künstler, Schriftsteller), des Gesundheitswesens (z.B. Ärzte und Hebammen, Krankenhäuser), der Rechts- und Wirtschaftsberatung (z.B. Rechtsanwälte, Steuerberater, Wirtschaftsberater und -prüfer), der Kirchen, Verbände, sonstigen Organisationen ohne Erwerbszweck, der Behörden und der Sozialversicherung.

Arbeitsstätten im Bereich der Land- und Forstwirtschaft sowie der Binnenfischerei werden bei der Arbeitsstättenzählung erfaßt, sofern sie bei der Besteuerung (Gewerbe-, Umsatz- und Einkommensteuer) als Gewerbebetrieb gelten. Dazu gehören z.B.: Betriebe der gewerblichen Gärtnerei (Landschafts- und Friedhofsgärtnerei), Betriebe der landwirtschaftlichen und der gewerblichen Tierhaltung (Schweinemästereien, Geflügelfarmen, Hundezüchtereien u. dgl.) sowie Dienstleistungsbetriebe für die Land- und Forstwirtschaft (Mähdrusch, Schädlingsbekämpfung, Schafschur u. dgl.).

Auch Hausgewerbetreibende, Zwischenmeister und Werkvertragspartner gelten als Selbständige und haben deshalb einen Arbeitsstättenbogen auszufüllen.

Arbeitsstätten von Heimarbeitern werden jedoch **nicht** erfaßt. Baustellen und Schiffe gelten nicht als besondere Arbeitsstätten.

Als **Unternehmen** gilt die kleinste rechtliche Einheit, die aus handels-und/oder steuerrechtlichen Gründen Bücher führt und den Ertrag ermittelt.

Bestehen Betriebs-, Büro-, Ladengemeinschaften und Einkaufszentren aus verschiedenen Unternehmen, so müssen auch verschiedene Arbeitsstättenbogen ausgefüllt werden.

## ② Weitere Verwendung der Daten

Aus Gründen des Datenschutzes werden die Hilfsmerkmale (Name, Bezeichnung, Straße und Hausnummer, Bearbeiter[in] des Fragebogens und Telefonnummer) zum frühestmöglichen Zeitpunkt von den Erhebungsmerkmalen getrennt und gesondert aufbewahrt. Sie dürfen (ohne Telefonnummer und Bearbeiter[in] des Fragebogens) zusammen mit dem Namen der Gemeinde, der Zahl der tätigen Personen, der Angabe des Wirtschaftszweiges und der Angabe über die Zugehörigkeit zum Handwerk für Wirtschafts-, Lohn- und Umweltstatistiken sowie zur Aktualisierung der Kartei im Produzierenden Gewerbe genutzt werden.

## ③ Wirtschaftliche Arbeitsstätten von Behörden

Arbeitsstätten, die als **Hauptniederlassungen** der jeweiligen öffentlich-rechtlichen Anstalten, Regiebetriebe, Eigenbetriebe und sonstigen Sondervermögen zu behandeln sind, bitte die Abschnitte A – H vollständig ausfüllen.

Arbeitsstätten hingegen, die als **Zweigniederlassungen** gelten, müssen nur die Abschnitte A – D ausfüllen. Besteht nur eine **einzige Arbeitsstätte**, sind Angaben zu den Abschnitten A – F zu machen. Die betreffenden Anschriften sind auf Seite 1 des Fragebogens bzw. im Ergänzungsblatt anzugeben.

④ Auch wenn Sie in einer Gemeinde mehrere Zweigniederlassungen haben, führen Sie diese bitte einzeln auf.

## ⑤ Träger der Arbeitsstätte

Hier sollen die Arbeitsstätten der Gebietskörperschaften und der Sozialversicherung sowie von Organisationen ohne Erwerbszweck ihren Träger angeben, z.B.

Arbeitsstätte	Träger
Erholungsheim .....	Gewerkschaft
Kindergarten .....	Kirche
Krankenhaus .....	Rotes Kreuz
Wirtschaftsministerium .....	Bund
Polizei .....	Land
Ordnungsamt .....	Gemeinde
Altenpflegeheim .....	gesetzliche Rentenversicherung

⑥ Bitte tragen Sie hier keine Sammelbezeichnungen ein, sondern beschreiben Sie die Art der **hergestellten, reparierten oder gehandelten Waren** möglichst genau, also nicht Fahrzeuge, sondern Krafträder, Kraftwagen; nicht Metallwaren, sondern Metallmöbel, Beschläge; nicht Bekleidung, sondern Herrenoberbekleidung, Wäsche, Kopfbedeckung.

⑦ Zu den **erbrachten Bauleistungen** gehören die Leistungen im Bauhaupt- und Ausbaugewerbe, wie z.B. im Hochbau, Straßenbau, Gerüstbau, in der Dachdeckerei und Zimmerei, der Klempnerei, Bautischlerei, Fliesen- und Plattenlegerei und im Malergewerbe.

⑧ Hierzu gehören die von Handelsvertretern und -vermittlern **vermittelten Waren** sowie die von Grundstücks-, Hypotheken-, Finanzierungsmaklern und Versicherungsvertretern u. dgl. **vermittelten Leistungen**.

⑨ Geben Sie bitte an, ob es sich bei den **Transportleistungen** z.B. um Leistungen bei der Personen- oder Güterbeförderung, bei der See- oder Binnenschifffahrt, im Luftverkehr, in der Spedition oder Lagerei handelt.

⑩ Hierzu gehören sämtliche **Dienstleistungen** von Unternehmen und freien Berufen wie z.B. von Sparkassen, Krankenversicherungen, Zahnärzten, Restaurants und Schankwirtschaften, Pensionen, Damenfriseuren, selbständigen Wissenschaftlern und Sportlern, privaten Theatern, Sanatorien, Wäschereien, Chemischen Reinigungen, Bestattungsinstituten u. dgl.

⑪ Eine **neue wirtschaftliche Tätigkeit** liegt dann vor, wenn eine erhebliche Änderung des Schwerpunkts des betriebenen Gewerbes, der ausgeübten Tätigkeit bzw. des Aufgabengebietes erfolgt ist, z.B. von der Herstellung von Oberbekleidung zum Einzelhandel mit Oberbekleidung. Bitte beachten Sie dazu die Fragen A 2 a – c.

Bei gleichzeitiger Aufnahme einer neuen wirtschaftlichen Tätigkeit und Standortverlagerung bitte nur die Frage nach der Neueröffnung der Arbeitsstätte ankreuzen.

⑫ Kreuzen Sie hier bitte an, wenn Ihre Arbeitsstätte die **Hauptniederlassung** einer Firma, eines Unternehmens, einer Praxis u. dgl. ist, zu der noch rechtlich unselbständige Arbeitsstätten (Zweigniederlassungen ⑬) gehören. Als Hauptniederlassung gilt nur die Arbeitsstätte, von der aus das ganze Unternehmen geleitet wird.

⑬ Eine Arbeitsstätte gilt als **Zweigniederlassung**, wenn sie von der Hauptniederlassung räumlich – gegebenenfalls auch in derselben Gemeinde – getrennt besteht und rechtlich unselbständig ist.



#### 14 Tätige Personen

Als tätige Personen gelten **alle** voll- und teilzeitbeschäftigten Personen, die am Stichtag in einem Arbeitsverhältnis stehen und in der Lohn- und Gehaltsliste geführt werden, einschließlich tätiger Inhaber und unbezahlt mithelfender Familienangehöriger, **unabhängig** von der Arbeitszeit, die sie in der Arbeitsstätte tätig sind.

**Mitzzählen** sind auch Vertreter und Reisende sowie das Personal auf Bau- und Montagestellen, auf Fahrzeugen und Schiffen.

**Nicht zu melden** sind Personen, die zur Ableistung des Grundwehrdienstes oder des zivilen Ersatzdienstes einberufen sind, im Ausland beschäftigte Personen und Arbeitskräfte, die als Beauftragte anderer Arbeitsstätten in der meldenden Arbeitsstätte Montage- oder Reparaturarbeiten durchführen. Nicht mitzzählen sind auch Arbeitskräfte, die von anderen Unternehmen gegen Entgelt zur Arbeitsleistung gemäß dem Arbeitnehmerüberlassungsgesetz überlassen wurden (Leiharbeiter wie Fremdlöhner, Zeitbeschäftigte für Bürotätigkeiten usw.).

Bei Arbeitsstätten, die an Arbeitsgemeinschaften des Baugewerbes beteiligt sind, müssen die Angaben einschließlich „Arge-Anteile“ gemacht werden.

Heimarbeiter werden nicht erfaßt.

#### 15 Stichtag ist der 25. Mai 1987

Sind die tätigen Personen zu diesem Tag nicht zu ermitteln, nehmen Sie bitte als Stichtag den nächstmöglichen Zeitpunkt vor oder nach dem 25. Mai 1987.

#### 16 Unbezahlt mithelfende Familienangehörige

Mithelfende Familienangehörige, die in einem Lohn-, Gehalts- oder Ausbildungsverhältnis stehen, sind nicht hier, sondern unter C 4 – 7 und bei Hauptniederlassungen auch unter G 1 c zu melden.

#### 17 Angestellte

Angestellte sind Arbeitnehmer, die der Beitragspflicht zur Angestelltenversicherung unterliegen oder auf Grund besonderer Vorschriften von dieser befreit sind. Betriebsleiter, Direktoren, Vorstandsmitglieder und andere leitende Kräfte, die nicht Inhaber sind, sondern im Angestelltenverhältnis stehen, sind hier mitzzählen.

#### 18 Facharbeiter/Gesellen

Facharbeiter/Gesellen sind Arbeitnehmer, die der Arbeiterrentenversicherung unterliegen oder auf Grund besonderer Vorschriften von dieser befreit sind und wegen ihrer Fachkenntnisse und Fähigkeiten mit Arbeiten beschäftigt werden, die als besonders schwierig oder verantwortungsvoll gelten. Die Befähigung kann durch eine abgeschlossene praktische Berufsausbildung, einen gleichwertigen Berufsfachschulabschluß oder durch langjährige Beschäftigung mit gleichwertigen Arbeiten bei entsprechender Entlohnung erworben sein (z.B. Vorarbeiter). Arbeiterrentenversicherungspflichtige Meister sind hier ebenfalls zu erfassen.

#### 19 Auszubildende

Hierzu zählen gewerblich, kaufmännisch, handwerklich, landwirtschaftlich und technisch Auszubildende in allen Ausbildungsbereichen und im öffentlichen Dienst, einschl. Anlernlinge, Umschüler, Volontäre und Praktikanten, jedoch ohne Beamte im Vorbereitungsdienst.

#### 20 Teilzeitbeschäftigte

Als Teilzeitbeschäftigte gelten alle am Stichtag tätigen Personen, die zur Ableistung einer kürzeren als der orts-, branchen- oder betriebsüblichen Wochenarbeitszeit eingestellt sind. Tätige Inhaber und unbezahlt mithelfende Familienangehörige sind entsprechend zu beurteilen. Kurzarbeit gilt nicht als Teilzeitbeschäftigung.

#### 21 Ausländer

Ausländer sind alle Personen ohne deutsche Staatsangehörigkeit einschl. der Staatenlosen und der Personen mit „ungeklärter“ Staatsangehörigkeit, die sich im

Bundesgebiet aufhalten. Die in der Bundesrepublik anwesenden nichtdeutschen Flüchtlinge, die den Status eines heimatlosen Ausländers oder ausländischen Flüchtlings besitzen, zählen zu den Ausländern. Personen, die sowohl die deutsche als auch eine fremde Staatsangehörigkeit haben, gelten als deutsche Staatsangehörige.

#### 22 Löhne und Gehälter für 1986

Die Summe der Löhne und Gehälter bezieht sich auf das Kalenderjahr 1986. Sollte die Angabe nur für das Geschäftsjahr möglich sein, sind die Angaben für das letzte Geschäftsjahr zu machen, das bis Mai 1987 zu Ende ging.

Bei den Löhnen und Gehältern sind **einzubeziehen** alle tariflichen oder frei vereinbarten Zulagen (z.B. Akkord-, Nacharbeits- und Schmutzzulagen, Mietzuschüsse, Kinderzulagen, Fahrkartenzuschüsse, Essengeld), Naturalvergütungen, Vergütungen für ausgefallene Arbeitszeit (insbesondere Urlaubsgeld), Zuschüsse der Arbeitgeber zum Krankengeld, Urlaubsbeihilfen, Entschädigungen für nicht gewährten Urlaub, Gratifikationen, Gewinnbeteiligungen, Erfolgsprämien, Erfindergeld, vermögenswirksame Leistungen im Sinne von § 2 des Gesetzes zur Förderung der Vermögensbildung der Arbeitnehmer.

Vergütungen für Heimarbeiter sind nicht zu melden.

**Nicht einzubeziehen** sind Pflichtbeiträge der Arbeitgeber zur Sozialversicherung, Zahlungen auf Grund des Kindergeldgesetzes, allgemeine soziale Aufwendungen (z.B. für Kantinen, Werkskindergärten, Erholungsheime usw.), Spesenersatz, Bergmannsprämien für Bergleute unter Tage, Ruhegehälter und Betriebspensionen, Auslösungen im Baugewerbe sowie Umzugskostenvergütungen.

#### 23 Rechtsform des Unternehmens

Hierzu gehören auch die mit dem Zweck der Kostendeckung betriebenen erwerbswirtschaftlich geführten Unternehmen ohne eigenständige Rechtsform (Regiebetriebe, Eigenbetriebe und sonstige Sondervermögen) von juristischen Personen des öffentlichen Rechts.

#### 24 Angaben über das gesamte Unternehmen

Die Angaben sind über das gesamte Unternehmen als rechtlich selbständige Einheit einschließlich aller Zweigniederlassungen im Inland – auch land- und forstwirtschaftlicher Art – zu machen. Zweigniederlassungen im Ausland werden hingegen nicht erfaßt. Bei Unternehmen, die sich an Arbeitsgemeinschaften des Baugewerbes beteiligen, sind die „Arge-Anteile“ einzubeziehen.

– Die tätigen Personen des **gesamten Unternehmens** in Abschnitt G setzen sich aus den tätigen Personen in der Hauptniederlassung (Abschnitt C) und den tätigen Personen in den Zweigniederlassungen (Abschnitt H) zusammen.

In Abschnitt H sind die tätigen Personen je Zweigniederlassung nur in einer Position ausgewiesen. Deshalb müssen sie in männliche und weibliche tätige Inhaber, unbezahlt mithelfende Familienangehörige und Arbeitnehmer aufgeteilt werden. Zusammen mit den entsprechenden Positionen in Abschnitt C erhalten Sie als **Summe** die für das gesamte Unternehmen einzutragenden Zahlen. Die Arbeitnehmer setzen sich in Abschnitt C aus den Positionen 3 – 7 zusammen.

– Die Bruttolöhne und -gehälter des **gesamten Unternehmens** in Abschnitt G erhalten Sie ebenfalls als Summe der Löhne und Gehälter der Hauptniederlassung (Abschnitt D) und der Löhne und Gehälter der Zweigniederlassungen (Abschnitt H).

25 Zu den **Arbeitnehmern** zählen Beamte, Angestellte, Facharbeiter, Gesellen, sonstige Arbeiter und Auszubildende.

26 In Abschnitt H sind alle **inländischen Zweigniederlassungen** aufzuführen, auch solche land- und forstwirtschaftlicher Art.

27 Bitte geben Sie hier die **wirtschaftliche Tätigkeit** ihrer Zweigniederlassung(en) in Anlehnung an die Fragen A 2 a – c an.



A	<b>Allgemeine Angaben über die Arbeitsstätte,</b> für die dieser Fragebogen ausgefüllt wird		Bogen-Nummer		Satz- stelle 1 – 7
	➡ 1	<b>Träger der Arbeitsstätte</b> – nur bei Anstalten oder Einrichtungen von Behörden oder der Sozialversicherung sowie von Kirchen, Verbänden und sonstigen Organisationen ⑤ : <div></div>	<b>Bitte nicht ausfüllen!</b> <div>Satzart1</div>		
		2 ➡ a	<b>Wirtschaftliche Tätigkeit der Arbeitsstätte</b> <b>Genaue Bezeichnung des betriebenen Gewerbes, der ausgeübten Tätigkeit bzw. des Aufgabengebietes:</b> <div></div>	Wirtschaftsklasse der Arbeitsstätte <div></div>  des Unternehmens <div></div>	
b	<b>Mit folgenden zusätzlichen Angaben ermöglichen Sie uns die Zuordnung Ihrer Arbeits- stätte zu den einzelnen Wirtschaftszweigen. Nennen Sie bitte die</b>				Falls Sie in <b>einer</b> Zeile mehrere Angaben gemacht haben, <b>unterstreichen</b> Sie bitte die <b>hauptsächlich</b> hergestellte Ware oder erbrachte Leistung.
b 1	– hergestellten, erzeugten oder gewonnenen Güter oder Waren ⑥ : <div></div>				
b 2	– reparierten Waren ⑥ : <div></div>				
b 3	– erbrachten Bauleistungen ⑦ : <div></div>				
b 4	– im Großhandel gehandelten Waren ⑥ : <div></div>				
b 5	– im Einzelhandel gehandelten Waren ⑥ : <div></div>				
b 6	– vermittelten Waren und vermittelten Leistungen ⑧ : <div></div>				
b 7	– erbrachten Transportleistungen ⑨ : <div></div>				
b 8	– erbrachten sonstigen Tätigkeiten, Dienstleistungen ⑩ : <div></div>				
c	<b>Falls Sie in mehreren Zeilen Angaben gemacht haben, kreuzen Sie bitte unten die Nummer der Zeile an, die den Schwerpunkt Ihrer wirtschaftlichen Tätigkeit beschreibt:</b> <div>b 1b 2b 3b 4b 5b 6b 7b 8</div>				



➡ 3

a

Eröffnung dieser Arbeitsstätte (Zutreffendes bitte ankreuzen!)

Wann wurde die unter A 2 angegebene wirtschaftliche Tätigkeit an diesem Standort aufgenommen (Eröffnung)?

11	vor 1960		1960 – 1969		1970 – 1980		1981		1982		1983		1984		1985		1986		1987	
	0		1		2		3		4		5		6		7		8		9	

b

Wenn nach 1980 eröffnet:

Handelt es sich um eine Neueröffnung der Arbeitsstätte?  
(Neugründung oder neue wirtschaftliche Tätigkeit) ⑪

oder eine Standortverlagerung innerhalb der Gemeinde?

oder eine Standortverlagerung aus einer anderen Gemeinde?

12	1	
12	2	
12	3	

B

Niederlassungsart (Zutreffendes bitte ankreuzen!)

Arbeitsstätten von Behörden, der Sozialversicherung, von Kirchen, Verbänden und sonstigen Organisationen sowie deren Anstalten und Einrichtungen brauchen diese Frage nicht zu beantworten.

1

Besteht die Firma (Unternehmen, Praxis, Büro u.dgl.) nur aus dieser **einzigen Arbeitsstätte**? . . . .

2

Wenn B 1 nicht zutrifft, wird das aus mehreren Arbeitsstätten bestehende Unternehmen von dieser Arbeitsstätte aus geleitet (**Hauptniederlassung**)? ⑫

3

Wenn B 1 und B 2 nicht zutreffen, bitte das Feld zu B 3 ankreuzen und die Anschrift auf Seite 1 und den **Schwerpunkt der wirtschaftlichen Tätigkeit** des Unternehmens eintragen, zu dem diese Arbeitsstätte als **Zweigniederlassung** gehört. ⑬

Schwerpunkt der wirtschaftlichen Tätigkeit des gesamten Unternehmens in Anlehnung an die Fragen A 2 a – c.

B 1

15	1	
----	---	--

B 2

15	2	
----	---	--

B 3

15	3	
----	---	--

C

Tätige Personen ⑭ in dieser Arbeitsstätte am 25. Mai 1987 ⑮

einschließlich der vorübergehend Abwesenden, Kranken und Urlauber

1

Tätige Inhaber

2

Unbezahlt mithelfende Familienangehörige ⑯

➡ 3

Beamte/Richter, Beamtenanwärter (im öffentl.-rechtl. Dienstverhältnis)

➡ 4

Angestellte (ohne Auszubildende) ⑰

➡ 5

Facharbeiter, Gesellen (ohne Auszubildende, ohne Heimarbeiter) ⑱

➡ 6

Sonstige Arbeiter (ohne Heimarbeiter)

➡ 7

Auszubildende (auch Anlernlinge, Praktikanten u. Volontäre) ⑲

➡ 8

Tätige Personen insgesamt

➡ 9

von den tätigen Personen insgesamt sind Teilzeitbeschäftigte ⑳

➡ 10

von den Arbeitnehmern unter 4 – 7 sind Ausländer ㉑

Anzahl	
männlich	weiblich
16	17
18	19
20	21
24	25
26	27
28	29
30	31
32	33
34	35
36	37

D

Löhne und Gehälter in dieser Arbeitsstätte

in vollen DM

➡ 1

Bruttolöhne und -gehälter im Kalenderjahr 1986 ㉒

➡ 2

Bitte kreuzen Sie nebenstehendes Feld an, wenn im Kalenderjahr 1986 keine Löhne und Gehälter zu zahlen waren

38		
39	1	



**E**      **Handwerkseigenschaft** (Zutreffendes bitte ankreuzen!)

1	Ist der Inhaber/die Inhaberin oder der Leiter/die Leiterin mit einem handwerklichen Haupt- oder Nebenbetrieb in die Handwerksrolle eingetragen? (Handwerksähnliche Gewerbe bitte nicht berücksichtigen)	ja .....	40	1	
		nein .....	40	2	
2	Wenn ja: Die Eintragung im Sinne der Handwerksordnung gilt				
a	für einen handwerklichen Hauptbetrieb .....		41	1	
b	für einen oder mehrere handwerkliche Nebenbetriebe .....		41	2	

**F**      **Rechtsform des Unternehmens** (Zutreffendes bitte ankreuzen!)

1	Nur eine Person als Inhaber(in) .....		42	01	
2	Mehrere Personen als Inhaber (z.B. Sozietät, Gesellschaft bürgerlichen Rechts), jedoch nicht in einer der nachstehend genannten Rechtsformen .....		42	02	
3	OHG .....		42	03	
4	KG .....		42	04	
5	GmbH und Co KG .....		42	05	
6	GmbH .....		42	06	
7	AG bzw. KGaA .....		42	07	
8	Eingetragene Genossenschaft .....		42	08	
9	Sonstige private Rechtsform, z.B. eingetragener Verein, Versicherungsverein auf Gegenseitigkeit .....		42	09	
10	Wirtschaftliche Unternehmen von Körperschaften, Anstalten oder Stiftungen des öffentlichen Rechts <sup>23</sup> .....		42	10	



Diese Seite nur ausfüllen, wenn Frage B 2 (Hauptniederlassung) angekreuzt ist!

G	<b>Angaben über das gesamte Unternehmen</b> <sup>(24)</sup>		Anzahl	
			männlich	weiblich
	1	Tätige Personen <sup>(14)</sup> im Unternehmen am 25. Mai 1987 <sup>(15)</sup>	44	45
	a	Tätige Inhaber .....	46	47
	b	Unbezahlt mithelfende Familienangehörige <sup>(16)</sup> .....	48	49
c	Arbeitnehmer <sup>(25)</sup> .....	50	51	
d	Tätige Personen insgesamt ....			
		in vollen DM		
2	Bruttolöhne und -gehälter im Unternehmen im Kalenderjahr 1986 <sup>(22)</sup>		52	
3	Schwerpunkt der wirtschaftlichen Tätigkeit des Unternehmens in Anlehnung an die Fragen A 2a – c.			
4	Anzahl der inländischen Zweigniederlassungen, die zum Unternehmen gehören .....		53	
Machen Sie bitte in Abschnitt H für diese Zweigniederlassungen weitere Angaben.				

H	<b>Zweigniederlassungen des Unternehmens</b> <sup>(26)</sup>		Bogen-Nummer		Satz- stelle 1 – 7 8	
	Hier sind für die unter G 4 angegebenen <b>Zweigniederlassungen</b> Angaben zu machen. <b>Wichtig: Reihenfolge von Seite 1 beibehalten!</b>		Satzart 7			
laufende Nummer	<b>Wirtschaftliche Tätigkeit</b> <sup>(27)</sup> (Betriebenes Gewerbe, ausgeübte Tätigkeit):	<b>Bitte nicht ausfüllen!</b>	laufende Nummer		9 – 12	
1					13 – 20	
			Land	Kreis	Gemeinde	
			Wirtschaftsklasse der Arbeitsstätte			21 – 25
			Anzahl			26 – 30
	Tätige Personen <sup>(14)</sup> insgesamt am 25. Mai 1987 <sup>(15)</sup>				31 – 40	
	Bruttolöhne und -gehälter im Kalenderjahr 1986 <sup>(22)</sup>	in vollen DM			41	
	Bitte kreuzen Sie nebenstehendes Feld an, wenn 1986 keine Löhne und Gehälter zu zahlen waren.					
laufende Nummer	<b>Wirtschaftliche Tätigkeit</b> <sup>(27)</sup> (Betriebenes Gewerbe, ausgeübte Tätigkeit):	<b>Bitte nicht ausfüllen!</b>	laufende Nummer		42 – 45	
2					46 – 53	
			Land	Kreis	Gemeinde	
			Wirtschaftsklasse der Arbeitsstätte			54 – 58
			Anzahl			59 – 63
	Tätige Personen <sup>(14)</sup> insgesamt am 25. Mai 1987 <sup>(15)</sup>				64 – 73	
	Bruttolöhne und -gehälter im Kalenderjahr 1986 <sup>(22)</sup>	in vollen DM			74	
	Bitte kreuzen Sie nebenstehendes Feld an, wenn 1986 keine Löhne und Gehälter zu zahlen waren.					
laufende Nummer	<b>Wirtschaftliche Tätigkeit</b> <sup>(27)</sup> (Betriebenes Gewerbe, ausgeübte Tätigkeit):	<b>Bitte nicht ausfüllen!</b>	laufende Nummer		9 – 12	
3					13 – 20	
			Land	Kreis	Gemeinde	
			Wirtschaftsklasse der Arbeitsstätte			21 – 25
			Anzahl			26 – 30
	Tätige Personen <sup>(14)</sup> insgesamt am 25. Mai 1987 <sup>(15)</sup>				31 – 40	
	Bruttolöhne und -gehälter im Kalenderjahr 1986 <sup>(22)</sup>	in vollen DM			41	
	Bitte kreuzen Sie nebenstehendes Feld an, wenn 1986 keine Löhne und Gehälter zu zahlen waren.					

Verwaltungseinteilung des Landes Baden-Württemberg  
Stand: 1.1.1987

- Grenzen:
- Land, Regierungsbezirk
  - Region
  - Kreis
- Sitz der Stadtkreisverwaltung  
○ Sitz des Landratsamtes  
○ Sitz des Regionalverbandes  
□ Sitz des Regierungspräsidiums



1) Soweit Land Baden-Württemberg

Quelle: Statistisches Landesamt Baden-Württemberg





## Übersicht über die Tabellen des Bandes 404, Heft 8

Nachweis	Tab. 05
<b>Darstellungseinheit</b>	
Beschäftigte in Arbeitsstätten 1987 nach Stellung im Betrieb	X
<b>Merkmale</b>	
Wirtschaftszweige	X
Beschäftigte insgesamt	X
darunter: – Beschäftigte weiblich	X
– Teilzeitbeschäftigte zusammen	X
– Teilzeitbeschäftigte weiblich	X
Tätige Inhaber zusammen	X
Tätige Inhaber weiblich	X
Unbezahlt mithelfende Familienangehörige zusammen	X
Unbezahlt mithelfende Familienangehörige weiblich	X
Arbeitnehmer zusammen	X
darunter: – Ausländer zusammen	X
Arbeitnehmer weiblich	X
darunter: – Ausländer weiblich	X
Beamte und Angestellte zusammen	X
Beamte und Angestellte weiblich	X
Facharbeiter, Gesellen zusammen	X
Facharbeiter, Gesellen weiblich	X
Sonstige Arbeiter zusammen	X
Sonstige Arbeiter weiblich	X
Auszubildende zusammen	X
Auszubildende weiblich	X
<b>Regionale und wirtschaftssystematische Gliederung</b>	
Regierungsbezirk    bis Wirtschaftsabteilungen	X
Kreise                bis Wirtschaftsabteilungen	X
Gemeinden           bis Wirtschaftsabteilungen	X



# **Teil I**

## **Regierungsbezirksergebnisse**

# 05 Beschäftigte in Arbeitsstätten im Regierungsbezirk Freiburg

Nr. der Systematik	Regierungsbezirk Wirtschaftszweig	Beschäftigte				Von den			
		insgesamt	und zwar			tätige Inhaber		unbezahlt mithelfende Familienangehörige	
			weiblich	Teilzeitbeschäftigte <sup>24)</sup>		zusammen	weiblich	zusammen	weiblich
				zusammen	weiblich				
3	REG.-BEZ. FREIBURG								
0	LAND-U.FORSTWIRTSCHAFT, FISCHEREI 2)	4 989	1 744	880	507	1 093	236	562	393
1	ENERGIE-U.WASSERVERSORG., BERGBAU	5 280	907	396	286	22	4	5	4
2	VERARB.GEWERBE	312 624	99 811	29 115	22 406	12 196	1 630	2 883	2 134
3	BAUGEWERBE	61 930	7 125	3 559	2 342	6 098	215	1 255	1 063
4	HANDEL	110 577	58 612	26 137	21 322	16 000	5 719	4 017	2 635
5	VERKEHR,NACHRICHTEN-UEBERMITTLUNG 8)	38 923	8 655	4 926	3 415	1 812	279	521	375
6	KREDITINSTITUTE, VERSICHERUNGSGEWERBE 9)	23 671	11 718	4 541	3 749	2 497	303	376	289
7	DIENTSTLEISTG.V.UNTER-NEHMEN U.FR.BERUFEN 10)	140 609	85 838	44 831	34 561	26 860	8 818	7 083	4 823
8	ORG.OH.ERWERBSZWECK 13)	34 119	23 992	10 797	8 636	-	-	-	-
9	GEBIETSKOERPERSCHAFTEN, SOZIALVERSICHERUNG 15)	114 781	53 236	21 228	17 162	-	-	-	-
0 - 9	I N S G E S A M T	847 503	351 638	146 410	114 386	66 578	17 204	16 702	11 716

am 25. Mai 1987 nach Stellung im Betrieb und Wirtschaftszweigen

Beschäftigten sind				Von den Arbeitnehmern sind								Regional- schlüssel  Nr. der Systematik
Arbeitnehmer <sup>21)</sup>				Beamte <sup>29)</sup> und Angestellte		Facharbeiter, Gesellen		sonstige Arbeiter		Auszubildende <sup>26)</sup>		
zusammen	weiblich	darunter Ausländer <sup>25)</sup>		zusammen	weiblich	zusammen	weiblich	zusammen	weiblich	zusammen	weiblich	
		zusammen	weiblich									

3

3 334	1 115	302	39	412	229	1 261	262	1 084	390	577	234	0
5 253	899	50	8	2 316	578	2 020	51	624	185	293	85	1
297 545	96 047	36 119	11 525	80 799	29 665	79 873	6 628	117 028	54 396	19 845	5 358	2
54 577	5 847	4 618	61	9 435	4 540	29 578	293	9 550	548	6 014	466	3
90 560	50 258	2 738	1 217	58 467	37 134	9 330	1 297	14 228	6 897	8 535	4 930	4
36 590	8 001	962	139	20 494	5 232	6 425	1 076	7 828	1 190	1 843	503	5
20 798	11 126	131	84	17 413	8 958	91	49	1 446	1 166	1 848	953	6
106 666	72 197	7 412	4 793	47 845	31 554	10 253	5 590	37 913	27 226	10 655	7 827	7
34 119	23 992	1 246	965	24 347	16 457	1 117	659	5 649	4 442	3 006	2 434	8
114 781	53 236	3 078	1 564	84 782	38 931	7 481	623	17 739	10 325	4 779	3 357	9
764 223	322 718	56 656	20 395	346 310	173 278	147 429	16 528	213 089	106 765	57 395	26 147	0 - 9



## **Teil II**

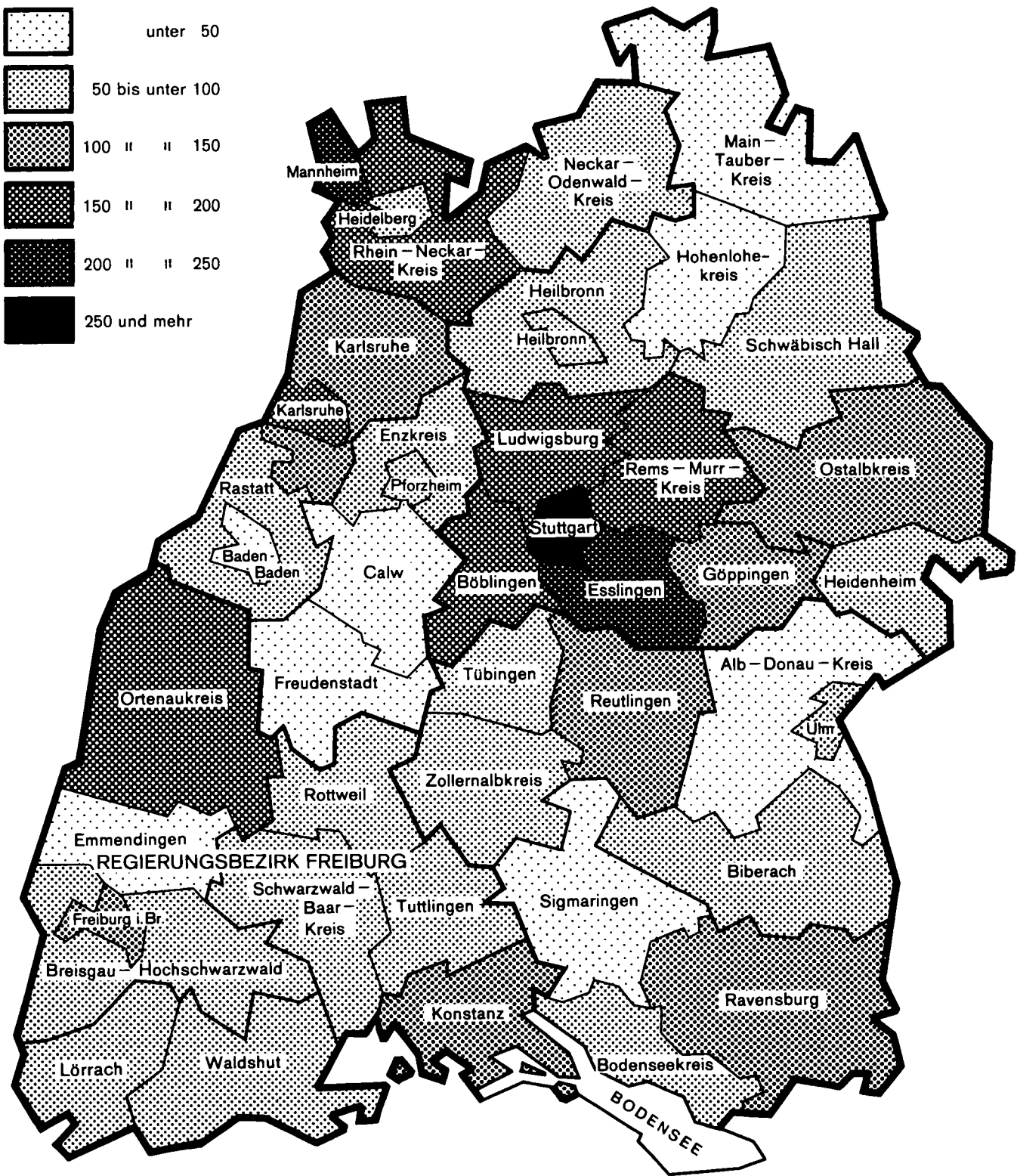
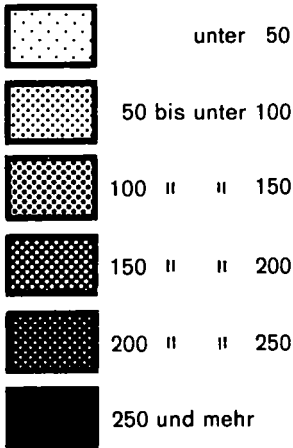
### **Kreisergebnisse**





Beschäftigte in den Stadt- und Landkreisen des Regierungsbezirks Freiburg am 25. Mai 1987

Anzahl in Tsd.



# 05 Beschäftigte in Arbeitsstätten in den Stadt- und Landkreisen des Regierungsbezirks

Nr. der Systematik	Stadtkreis Landkreis  Wirtschaftszweig	Beschäftigte				Von den			
		insgesamt	und zwar			tätige Inhaber		unbezahlt mithelfende Familienangehörige	
			weiblich	Teilzeitbeschäftigte <sup>24)</sup>		zusammen	weiblich	zusammen	weiblich
				zusammen	weiblich				
311 FREIBURG I.BREISG.,ST.									
0	LAND-U.FORSTWIRTSCHAFT, FISCHEREI 2)	305	87	43	17	60	11	17	10
1	ENERGIE-U.WASSERVERSORG.,BERGBAU	679	113	18	14	1	-	1	1
2	VERARB.GEWERBE	17 947	5 227	1 365	986	736	112	131	101
3	BAUGEWERBE	5 654	555	279	144	391	15	69	63
4	HANDEL	18 976	9 240	4 217	3 435	1 672	525	307	204
5	VERKEHR,NACHRICHTEN-UEBERMITTLUNG 8)	7 054	1 790	1 057	650	194	31	36	22
6	KREDITINSTITUTE, VERSICHERUNGSGEWERBE 9)	4 667	2 074	539	483	265	38	34	24
7	DIENTSTLEISTG.V.UNTERNEHMEN U.FR.BERUFEN 10)	20 731	12 281	7 304	5 497	3 176	958	412	266
8	ORG.OH.ERWERBSZWECK 13)	7 988	5 279	2 508	2 050	-	-	-	-
9	GEBIETSKOERPERSCHAFTEN, SOZIALVERSICHERUNG 15)	26 838	11 718	4 249	3 188	-	-	-	-
0 - 9	I N S G E S A M T	110 839	48 364	21 579	16 464	6 495	1 690	1 007	691
315 BREISGAU-HOCHSCHWARZW.									
0	LAND-U.FORSTWIRTSCHAFT, FISCHEREI 2)	737	256	150	89	182	30	101	76
1	ENERGIE-U.WASSERVERSORG.,BERGBAU	236	22	35	10	1	-	-	-
2	VERARB.GEWERBE	22 699	7 395	2 009	1 571	1 169	134	275	204
3	BAUGEWERBE	7 093	782	408	266	734	16	150	131
4	HANDEL	8 885	4 666	2 056	1 629	1 818	698	455	289
5	VERKEHR,NACHRICHTEN-UEBERMITTLUNG 8)	2 518	531	422	280	210	37	58	42
6	KREDITINSTITUTE, VERSICHERUNGSGEWERBE 9)	1 873	966	407	325	277	29	39	30
7	DIENTSTLEISTG.V.UNTERNEHMEN U.FR.BERUFEN 10)	17 893	11 324	5 245	4 293	3 593	1 345	1 019	704
8	ORG.OH.ERWERBSZWECK 13)	3 221	2 267	936	691	-	-	-	-
9	GEBIETSKOERPERSCHAFTEN, SOZIALVERSICHERUNG 15)	7 632	3 397	1 403	1 097	-	-	-	-
0 - 9	I N S G E S A M T	72 787	31 606	13 071	10 251	7 984	2 289	2 097	1 476
316 EMMENDINGEN									
0	LAND-U.FORSTWIRTSCHAFT, FISCHEREI 2)	405	154	74	51	89	22	58	41
1	ENERGIE-U.WASSERVERSORG.,BERGBAU	236	57	28	27	1	-	-	-
2	VERARB.GEWERBE	19 404	6 286	2 486	1 546	852	95	249	193
3	BAUGEWERBE	4 229	481	252	172	470	17	94	77
4	HANDEL	5 273	2 881	1 382	1 096	1 059	414	334	209
5	VERKEHR,NACHRICHTEN-UEBERMITTLUNG 8)	1 028	229	163	122	99	21	26	18
6	KREDITINSTITUTE, VERSICHERUNGSGEWERBE 9)	1 197	607	236	183	150	10	24	17
7	DIENTSTLEISTG.V.UNTERNEHMEN U.FR.BERUFEN 10)	6 953	4 359	1 960	1 577	1 648	538	484	321
8	ORG.OH.ERWERBSZWECK 13)	1 529	1 120	437	360	-	-	-	-
9	GEBIETSKOERPERSCHAFTEN, SOZIALVERSICHERUNG 15)	6 450	3 266	1 184	1 045	-	-	-	-
0 - 9	I N S G E S A M T	46 704	19 440	8 202	6 179	4 368	1 117	1 269	876

Freiburg am 25. Mai 1987 nach Stellung im Betrieb und Wirtschaftszweigen

Beschäftigten sind				Von den Arbeitnehmern sind								Regional- schlüssel  Nr. der Systematik
Arbeitnehmer <sup>21)</sup>				Beamte <sup>29)</sup> und Angestellte		Facharbeiter, Gesellen		sonstige Arbeiter		Auszubildende <sup>26)</sup>		
zusammen	weiblich	darunter Ausländer <sup>25)</sup>		zusammen	weiblich	zusammen	weiblich	zusammen	weiblich	zusammen	weiblich	
		zusammen	weiblich									
311												
228	66	11	-	30	13	97	25	59	14	42	14	0
677	112	9	1	390	78	206	1	34	16	47	17	1
17 080	5 014	1 660	575	6 838	2 293	4 813	684	4 120	1 645	1 309	392	2
5 194	477	535	9	987	366	3 046	23	639	43	522	45	3
16 997	8 511	429	169	11 722	6 681	1 479	126	2 472	1 000	1 324	704	4
6 824	1 737	81	14	4 090	1 138	897	239	1 444	240	393	120	5
4 368	2 012	26	13	3 894	1 757	30	13	135	109	309	133	6
17 143	11 057	1 401	923	8 192	5 007	1 594	803	6 016	4 240	1 341	1 007	7
7 988	5 279	273	221	6 345	4 004	144	46	875	740	624	489	8
26 838	11 718	1 251	692	21 436	9 426	1 223	230	3 427	1 669	752	393	9
103 337	45 983	5 676	2 617	63 924	30 763	13 529	2 190	19 221	9 716	6 663	3 314	0 - 9
315												
454	150	20	-	80	44	152	27	147	52	75	27	0
235	22	2	2	99	13	91	-	39	8	6	1	1
21 255	7 057	2 840	1 181	5 799	2 301	5 037	391	8 755	3 913	1 664	452	2
6 209	635	522	5	1 090	514	3 346	23	1 022	37	751	61	3
6 612	3 679	184	88	4 182	2 677	684	108	1 106	507	640	387	4
2 250	452	60	15	1 131	290	479	66	602	77	38	19	5
1 557	907	6	6	1 267	712	6	4	138	109	146	82	6
13 281	9 275	691	460	5 151	3 525	1 652	905	4 852	3 713	1 626	1 132	7
3 221	2 267	155	113	2 359	1 611	205	140	481	353	176	163	8
7 632	3 397	120	66	4 977	2 436	970	49	1 442	762	243	150	9
62 706	27 841	4 600	1 936	26 135	14 123	12 622	1 713	18 584	9 531	5 365	2 474	0 - 9
316												
258	91	4	2	35	20	116	19	54	32	53	20	0
235	57	2	-	127	34	62	-	25	18	21	5	1
18 303	5 998	1 927	436	4 576	1 834	5 148	415	7 193	3 430	1 386	319	2
3 665	387	171	6	614	301	1 971	22	659	37	421	27	3
3 880	2 258	54	21	2 449	1 670	421	80	587	272	423	236	4
903	190	9	1	512	138	199	23	179	25	13	4	5
1 023	580	5	3	850	467	8	5	68	56	97	52	6
4 821	3 500	142	81	2 246	1 638	491	303	1 524	1 136	560	423	7
1 529	1 120	12	10	1 036	778	25	9	209	173	259	160	8
6 450	3 266	45	28	4 624	2 337	405	36	1 066	636	355	257	9
41 067	17 447	2 371	588	17 069	9 217	8 846	912	11 564	5 815	3 588	1 503	0 - 9

# 05 Beschäftigte in Arbeitsstätten in den Stadt- und Landkreisen des Regierungsbezirks

Nr. der Systematik	Stadtkreis Landkreis  Wirtschaftszweig	Beschäftigte				Von den			
		insgesamt	und zwar			tätige Inhaber		unbezahlt mithelfende Familienangehörige	
			weiblich	Teilzeitbeschäftigte <sup>24)</sup>		zusammen	weiblich	zusammen	weiblich
				zusammen	weiblich				
317 ORTENAU-KREIS									
0	LAND-U. FORSTWIRTSCHAFT, FISCHEREI 2)	1 201	460	190	122	212	52	130	92
1	ENERGIE-U. WASSERVER-SORG., BERGBAU	1 008	184	68	57	9	3	2	1
2	VERARB. GEWERBE	61 967	18 804	6 101	4 438	2 260	316	614	447
3	BAU-GEWERBE	13 690	1 519	682	443	1 117	44	222	182
4	HANDEL	21 531	11 474	4 646	3 822	2 963	1 059	764	506
5	VERKEHR, NACHRICHTEN-UEBERMITTLUNG 8)	9 460	1 996	951	742	361	62	91	61
6	KREDITINSTITUTE, VERSICHERUNGSGEWERBE 9)	4 259	2 219	844	747	459	64	87	65
7	Dienstleistg. v. Unter-nehmen u. fr. Berufen 10)	24 419	15 375	6 878	5 552	4 570	1 484	1 307	894
8	ORG. OH. ERWERBSZWECK 13)	5 865	4 343	1 866	1 502	-	-	-	-
9	GEBIETSKOERPERSONEN, Sozialversicherung 15)	21 238	9 601	4 263	3 588	-	-	-	-
0 - 9	I N S G E S A M T	164 638	65 975	26 489	21 013	11 951	3 084	3 217	2 248
325 ROTTWEIL									
0	LAND-U. FORSTWIRTSCHAFT, FISCHEREI 2)	319	100	62	29	84	11	43	32
1	ENERGIE-U. WASSERVER-SORG., BERGBAU	283	59	42	33	1	-	-	-
2	VERARB. GEWERBE	27 008	8 818	2 466	1 972	1 064	144	230	152
3	BAU-GEWERBE	4 115	510	248	179	470	7	106	95
4	HANDEL	6 298	3 224	1 550	1 188	1 201	403	321	211
5	VERKEHR, NACHRICHTEN-UEBERMITTLUNG 8)	2 766	694	345	281	125	13	35	26
6	KREDITINSTITUTE, VERSICHERUNGSGEWERBE 9)	1 503	708	373	287	229	34	35	24
7	Dienstleistg. v. Unter-nehmen u. fr. Berufen 10)	6 838	3 803	2 145	1 449	1 552	503	477	320
8	ORG. OH. ERWERBSZWECK 13)	1 744	1 225	549	441	-	-	-	-
9	GEBIETSKOERPERSONEN, Sozialversicherung 15)	6 918	3 542	1 573	1 349	-	-	-	-
0 - 9	I N S G E S A M T	57 792	22 683	9 353	7 208	4 726	1 115	1 247	860
326 SCHWARZWALD-BAAH-KREIS									
0	LAND-U. FORSTWIRTSCHAFT, FISCHEREI 2)	255	85	31	19	68	12	18	8
1	ENERGIE-U. WASSERVER-SORG., BERGBAU	516	70	36	27	2	-	1	1
2	VERARB. GEWERBE	44 332	15 420	3 979	3 256	1 474	190	315	243
3	BAU-GEWERBE	5 539	672	347	237	623	25	128	109
4	HANDEL	10 811	5 806	2 729	2 286	1 577	571	382	260
5	VERKEHR, NACHRICHTEN-UEBERMITTLUNG 8)	3 510	712	505	289	222	27	64	52
6	KREDITINSTITUTE, VERSICHERUNGSGEWERBE 9)	2 432	1 222	461	387	235	30	35	25
7	Dienstleistg. v. Unter-nehmen u. fr. Berufen 10)	13 798	8 289	4 450	3 307	2 627	851	744	497
8	ORG. OH. ERWERBSZWECK 13)	2 625	1 882	899	707	-	-	-	-
9	GEBIETSKOERPERSONEN, Sozialversicherung 15)	10 626	5 261	1 766	1 441	-	-	-	-
0 - 9	I N S G E S A M T	94 444	39 419	15 203	11 956	6 828	1 706	1 687	1 195

**Freiburg am 25. Mai 1987 nach Stellung im Betrieb und Wirtschaftszweigen**

Beschäftigten sind				Von den Arbeitnehmern sind								Regional- schlüssel
Arbeitnehmer <sup>21)</sup>				Beamte <sup>29)</sup> und Angestellte		Facharbeiter, Gesellen		sonstige Arbeiter		Auszubildende <sup>28)</sup>		
zusammen	weiblich	darunter Ausländer <sup>25)</sup>		zusammen	weiblich	zusammen	weiblich	zusammen	weiblich	zusammen	weiblich	
		zusammen	weiblich									
317												
859	316	73	25	90	44	332	66	275	136	162	70	0
997	180	9	1	399	118	444	6	97	37	57	19	1
59 093	18 041	5 092	1 314	13 775	5 241	18 732	1 709	22 497	10 034	4 089	1 057	2
12 351	1 293	631	6	2 174	1 006	6 610	35	2 206	128	1 361	124	3
17 804	9 909	662	321	11 291	7 249	1 918	244	2 932	1 425	1 663	991	4
9 008	1 873	322	59	4 811	1 220	1 823	229	1 865	306	509	118	5
3 713	2 090	20	15	3 060	1 650	28	14	294	254	331	172	6
18 542	12 997	764	453	8 511	5 870	1 914	1 079	6 338	4 673	1 779	1 375	7
5 865	4 343	97	71	3 917	2 723	281	212	1 077	891	590	517	8
21 238	9 601	770	243	14 765	6 657	1 822	116	3 743	2 223	908	605	9
149 470	60 643	8 440	2 508	62 793	31 778	33 904	3 710	41 324	20 107	11 449	5 048	0 – 9
325												
192	57	20	1	18	13	77	8	76	24	21	12	0
282	59	2	–	121	37	131	2	19	15	11	5	1
25 714	8 522	2 465	752	6 574	2 257	6 804	534	10 684	5 297	1 652	434	2
3 539	408	204	–	599	310	1 942	17	609	52	389	29	3
4 776	2 610	130	47	2 873	1 833	528	68	866	413	509	296	4
2 606	655	30	4	1 603	483	509	55	290	90	204	27	5
1 239	650	5	4	986	486	1	–	157	121	95	43	6
4 809	2 980	270	90	2 260	1 465	502	215	1 469	886	578	414	7
1 744	1 225	73	40	1 199	804	38	14	337	273	170	134	8
6 918	3 542	62	43	4 890	2 404	481	23	1 152	807	395	308	9
51 819	20 708	3 261	981	21 123	10 092	11 013	936	15 659	7 978	4 024	1 702	0 – 9
326												
169	65	15	3	31	19	63	18	44	13	31	15	0
513	69	4	–	195	57	259	–	16	7	43	5	1
42 543	14 987	6 450	2 665	11 758	4 155	10 161	589	18 231	9 584	2 393	659	2
4 788	538	492	12	793	432	2 669	22	849	55	477	29	3
8 852	4 975	259	103	5 747	3 735	1 031	144	1 223	602	851	494	4
3 224	633	105	10	1 731	395	650	109	697	79	146	50	5
2 162	1 167	7	5	1 817	953	3	–	126	99	216	115	6
10 427	6 941	934	592	4 606	2 976	987	558	3 730	2 607	1 104	800	7
2 625	1 882	94	80	1 730	1 194	93	48	615	476	187	164	8
10 626	5 261	243	142	7 814	3 786	632	32	1 591	977	589	466	9
85 929	36 518	8 603	3 612	36 222	17 702	16 548	1 520	27 122	14 499	6 037	2 797	0 – 9

# 05 Beschäftigte in Arbeitsstätten in den Stadt- und Landkreisen des Regierungsbezirks

Nr. der Systematik	Stadt- und Landkreis Wirtschaftszweig	Beschäftigte				Von den			
		insgesamt	und zwar			tätige Inhaber		unbezahlt mithelfende Familienangehörige	
			weiblich	Teilzeitbeschäftigte <sup>24)</sup>		zusammen	weiblich	zusammen	weiblich
				zusammen	weiblich				
327 TUTTLINGEN									
0	LAND- U. FORSTWIRTSCHAFT, FISCHEREI 2)	206	84	59	35	64	17	25	19
1	ENERGIE- U. WASSERVER- SORG. , BERGBAU	303	90	27	22	-	-	-	-
2	VERARB. GEWERBE	28 795	10 138	3 291	2 646	1 486	196	337	244
3	BAU- GEWERBE	3 604	458	227	160	445	24	93	79
4	HANDEL	6 035	3 187	1 508	1 183	988	347	266	175
5	VERKEHR, NACHRICHTEN- UEBERMITTLUNG 8)	1 364	286	257	146	97	15	38	28
6	KREDITINSTITUTE, VERSICHERUNGSGEWERBE 9)	1 405	744	444	340	152	18	19	15
7	Dienstleistg. v. Unter- nehmen u. fr. Berufen 10)	5 380	3 124	1 464	1 144	1 323	420	377	258
8	ORG. OH. ERWERBSZWECK 13)	1 301	890	489	357	-	-	-	-
9	GEBIETSKOERPER- SCHAFTEN, SOZIALVERSICHERUNG 15)	5 429	2 612	1 182	940	-	-	-	-
0 - 9	I N S G E S A M T	53 822	21 613	8 948	6 973	4 555	1 037	1 155	818
335 KONSTANZ									
0	LAND- U. FORSTWIRTSCHAFT, FISCHEREI 2)	750	233	126	76	147	33	72	50
1	ENERGIE- U. WASSERVER- SORG. , BERGBAU	506	84	15	12	1	-	-	-
2	VERARB. GEWERBE	34 601	10 981	3 131	2 527	1 323	189	309	220
3	BAU- GEWERBE	6 540	861	505	309	755	23	155	123
4	HANDEL	14 460	7 629	3 605	2 898	2 118	710	530	344
5	VERKEHR, NACHRICHTEN- UEBERMITTLUNG 8)	5 336	1 199	518	404	217	26	75	54
6	KREDITINSTITUTE, VERSICHERUNGSGEWERBE 9)	2 851	1 359	489	400	320	32	36	32
7	Dienstleistg. v. Unter- nehmen u. fr. Berufen 10)	20 550	12 416	7 613	5 758	3 493	1 053	920	632
8	ORG. OH. ERWERBSZWECK 13)	4 334	2 988	1 238	1 039	-	-	-	-
9	GEBIETSKOERPER- SCHAFTEN, SOZIALVERSICHERUNG 15)	13 594	6 325	2 321	1 853	-	-	-	-
0 - 9	I N S G E S A M T	103 522	44 075	19 561	15 276	8 374	2 066	2 097	1 455
336 LOERRACH									
0	LAND- U. FORSTWIRTSCHAFT, FISCHEREI 2)	393	123	70	30	77	17	42	31
1	ENERGIE- U. WASSERVER- SORG. , BERGBAU	644	109	63	45	5	1	1	1
2	VERARB. GEWERBE	32 191	9 047	2 256	1 880	922	117	211	160
3	BAU- GEWERBE	5 768	614	290	203	509	14	104	88
4	HANDEL	10 751	6 267	2 637	2 254	1 408	546	340	223
5	VERKEHR, NACHRICHTEN- UEBERMITTLUNG 8)	4 064	834	451	329	158	21	53	40
6	KREDITINSTITUTE, VERSICHERUNGSGEWERBE 9)	2 010	1 055	453	367	206	26	33	29
7	Dienstleistg. v. Unter- nehmen u. fr. Berufen 10)	12 610	7 877	4 040	3 297	2 642	894	662	471
8	ORG. OH. ERWERBSZWECK 13)	3 473	2 536	1 123	923	-	-	-	-
9	GEBIETSKOERPER- SCHAFTEN, SOZIALVERSICHERUNG 15)	9 354	4 606	1 838	1 546	-	-	-	-
0 - 9	I N S G E S A M T	81 258	33 068	13 221	10 874	5 927	1 636	1 446	1 043

**Freiburg am 25. Mai 1987 nach Stellung im Betrieb und Wirtschaftszweigen**

Beschäftigten sind				Von den Arbeitnehmern sind								Regional- schlüssel  Nr. der Systematik
Arbeitnehmer <sup>21)</sup>				Beamte <sup>29)</sup> und Angestellte		Facharbeiter, Gesellen		sonstige Arbeiter		Auszubildende <sup>26)</sup>		
zusammen	weiblich	darunter Ausländer <sup>25)</sup>		zusammen	weiblich	zusammen	weiblich	zusammen	weiblich	zusammen	weiblich	
		zusammen	weiblich									
327												
117	48	4	-	14	10	30	9	54	25	19	4	0
303	90	1	-	161	59	79	1	19	16	44	14	1
26 972	9 698	3 180	1 118	6 088	2 462	8 074	595	11 171	6 200	1 639	441	2
3 066	355	363	4	511	269	1 629	18	668	40	258	28	3
4 781	2 665	148	61	2 918	1 845	587	127	889	451	387	242	4
1 229	243	26	4	611	118	210	56	381	55	27	14	5
1 234	711	12	8	866	466	5	5	254	180	109	60	6
3 680	2 446	259	158	1 831	1 229	337	192	1 074	691	438	334	7
1 301	890	27	19	1 026	677	24	16	167	131	84	66	8
5 429	2 612	93	53	3 799	1 804	405	21	974	604	251	183	9
48 112	19 758	4 113	1 425	17 825	8 939	11 380	1 040	15 651	8 393	3 256	1 386	0 - 9
335												
531	150	71	3	57	33	212	38	188	58	74	21	0
505	84	4	-	232	67	93	7	175	6	5	4	1
32 969	10 572	4 851	1 427	10 405	3 672	7 029	675	13 485	5 665	2 050	560	2
5 630	715	672	5	985	513	3 085	89	918	67	642	46	3
11 812	6 575	423	185	7 803	5 024	1 167	184	1 749	784	1 093	583	4
5 044	1 119	157	19	3 008	768	735	148	1 013	132	288	71	5
2 495	1 295	20	10	2 165	1 098	5	5	79	64	246	128	6
16 137	10 731	1 452	914	7 325	4 625	1 190	604	6 373	4 617	1 249	885	7
4 334	2 988	293	236	3 027	1 996	117	43	809	645	381	304	8
13 594	6 325	272	139	10 675	4 754	586	72	1 728	1 045	605	454	9
93 051	40 554	8 215	2 938	45 682	22 550	14 219	1 865	26 517	13 083	6 633	3 056	0 - 9
336												
274	75	60	1	22	12	99	26	104	12	49	25	0
638	107	8	4	248	38	283	34	76	26	31	9	1
31 058	8 770	4 246	1 012	9 050	3 171	8 769	669	11 104	4 334	2 135	596	2
5 155	512	562	7	868	417	2 681	14	1 004	50	602	31	3
9 003	5 498	289	157	5 728	3 846	793	90	1 628	1 017	854	545	4
3 853	773	151	12	1 971	476	641	106	1 052	134	189	57	5
1 771	1 000	23	16	1 478	797	3	2	123	115	167	86	6
9 306	6 512	731	520	4 164	2 784	780	475	3 386	2 540	976	713	7
3 473	2 536	157	131	2 340	1 701	122	91	634	443	377	301	8
9 354	4 606	150	115	6 920	3 248	454	33	1 550	971	430	354	9
73 885	30 389	6 377	1 975	32 789	16 490	14 625	1 540	20 661	9 642	5 810	2 717	0 - 9



05 Beschäftigte in Arbeitsstätten in den Stadt- und Landkreisen des Regierungsbezirks

Nr. der Systematik	Stadt- und Landkreis Wirtschaftszweig	Beschäftigte				Von den			
		insgesamt	und zwar			tätige Inhaber		unbezahlt mithelfende Familienangehörige	
			weiblich	Teilzeitbeschäftigte <sup>24)</sup>		zusammen	weiblich	zusammen	weiblich
				zusammen	weiblich				
337	WALDSHUT								
0	LAND- U. FORSTWIRTSCHAFT, FISCHEREI 2)	418	162	75	39	110	31	56	34
1	ENERGIE- U. WASSERVERSORG., BERGBAU	869	119	64	39	1	-	-	-
2	VERARB. GEWERBE	23 680	7 695	2 031	1 584	910	137	212	170
3	BAU- GEWERBE	5 698	673	321	229	584	30	134	116
4	HANDEL	7 557	4 238	1 807	1 531	1 196	446	318	214
5	VERKEHR, NACHRICHTEN- UEBERMITTLUNG 8)	1 823	384	257	172	129	26	45	32
6	KREDITINSTITUTE, VERSICHERUNGSGEWERBE 9)	1 474	764	295	230	204	22	34	28
7	Dienstleistg. v. Unter- nehmen u. fr. Berufen 10)	11 437	6 990	3 732	2 687	2 236	772	681	460
8	ORG. OH. ERWERBSZWECK 13)	2 039	1 462	752	566	-	-	-	-
9	GEBIETSKÖRPERSCHAFTEN, Sozialversicherung 15)	6 702	2 908	1 449	1 115	-	-	-	-
0 - 9	I N S G E S A M T	61 697	25 395	10 783	8 192	5 370	1 464	1 480	1 054

Freiburg am 25. Mai 1987 nach Stellung im Betrieb und Wirtschaftszweigen

Beschäftigten sind				Von den Arbeitnehmern sind								Regional- schlüssel  Nr. der Systematik
Arbeitnehmer <sup>21)</sup>				Beamte <sup>29)</sup> und Angestellte		Facharbeiter, Gesellen		sonstige Arbeiter		Auszubildende <sup>26)</sup>		
zusammen	weiblich	darunter Ausländer <sup>25)</sup>		zusammen	weiblich	zusammen	weiblich	zusammen	weiblich	zusammen	weiblich	
		zusammen	weiblich									

337

252	97	24	4	35	21	83	26	83	24	51	26	0
868	119	9	-	344	77	372	-	124	36	28	6	1
22 558	7 388	3 408	1 045	5 936	2 279	5 306	367	9 788	4 294	1 528	448	2
4 980	527	466	7	814	412	2 599	30	976	39	591	46	3
6 043	3 578	160	65	3 754	2 574	722	126	776	426	791	452	4
1 649	326	21	1	1 026	206	282	45	305	52	36	23	5
1 236	714	7	4	1 030	572	2	1	72	59	132	82	6
8 520	5 758	768	602	3 559	2 435	806	456	3 151	2 123	1 004	744	7
2 039	1 462	65	44	1 368	969	68	40	445	317	158	136	8
6 702	2 908	72	43	4 882	2 079	503	11	1 066	631	251	187	9
54 847	22 877	5 000	1 815	22 748	11 624	10 743	1 102	16 786	8 001	4 570	2 150	0 - 9



## **Teil III**

### **Gemeindeergebnisse**

05 Beschäftigte in Arbeitsstätten in den Gemeinden des Regierungsbezirks

Nr. der Systematik	Stadtkreis Landkreis Wirtschaftszweig	Beschäftigte				Von den			
		insgesamt	und zwar			tätige Inhaber		unbezahlt mithelfende Familienangehörige	
			weiblich	Teilzeitbeschäftigte <sup>24)</sup>		zusammen	weiblich	zusammen	weiblich
				zusammen	weiblich				
311 000 FREIBURG I.BREISG.,ST.									
0	LAND-U.FORSTWIRTSCHAFT, FISCHEREI 2)	305	87	43	17	60	11	17	10
1	ENERGIE-U.WASSERVER-SORG.,BERGBAU	679	113	18	14	1	-	1	1
2	VERARB.GEWERBE	17 947	5 227	1 365	986	736	112	131	101
3	BAUGEWERBE	5 654	555	279	144	391	15	69	63
4	HANDEL	18 976	9 240	4 217	3 435	1 672	525	307	204
5	VERKEHR,NACHRICHTEN-UEBERMITTLUNG 8)	7 054	1 790	1 057	650	194	31	36	22
6	KREDITINSTITUTE, VERSICHERUNGSGEWERBE 9)	4 667	2 074	539	483	265	38	34	24
7	Dienstleistg.v.UNTER-NEHMEN U.FR.BERUFEN 10)	20 731	12 281	7 304	5 497	3 176	958	412	266
8	ORG.OH.ERWERBSZWECK 13)	7 988	5 279	2 508	2 050	-	-	-	-
9	GEBIETSKOERPERSONEN, Sozialversicherung 15)	26 838	11 718	4 249	3 188	-	-	-	-
0 - 9	I N S G E S A M T	110 839	48 364	21 579	16 464	6 495	1 690	1 007	691
315 003 AU									
0	LAND-U.FORSTWIRTSCHAFT, FISCHEREI 2)	27	3	2	2	1	-	1	1
1	ENERGIE-U.WASSERVER-SORG.,BERGBAU	-	-	-	-	-	-	-	-
2	VERARB.GEWERBE	72	32	14	10	3	-	-	-
3	BAUGEWERBE	28	4	5	2	4	-	2	1
4	HANDEL	27	7	3	-	7	2	1	1
5	VERKEHR,NACHRICHTEN-UEBERMITTLUNG 8)	6	3	3	3	-	-	-	-
6	KREDITINSTITUTE, VERSICHERUNGSGEWERBE 9)	25	12	4	2	-	-	-	-
7	Dienstleistg.v.UNTER-NEHMEN U.FR.BERUFEN 10)	93	41	16	12	22	3	4	3
8	ORG.OH.ERWERBSZWECK 13)	-	-	-	-	-	-	-	-
9	GEBIETSKOERPERSONEN, Sozialversicherung 15)	-	-	-	-	-	-	-	-
0 - 9	I N S G E S A M T	278	102	47	31	37	5	8	6
315 004 AUGGEN									
0	LAND-U.FORSTWIRTSCHAFT, FISCHEREI 2)	26	9	2	1	8	3	4	3
1	ENERGIE-U.WASSERVER-SORG.,BERGBAU	1	-	-	-	-	-	-	-
2	VERARB.GEWERBE	193	28	12	6	11	-	-	-
3	BAUGEWERBE	38	7	5	5	9	-	-	-
4	HANDEL	102	34	13	8	16	5	6	4
5	VERKEHR,NACHRICHTEN-UEBERMITTLUNG 8)	5	3	3	3	1	-	1	1
6	KREDITINSTITUTE, VERSICHERUNGSGEWERBE 9)	18	9	10	6	5	2	1	-
7	Dienstleistg.v.UNTER-NEHMEN U.FR.BERUFEN 10)	135	86	41	32	26	9	7	7
8	ORG.OH.ERWERBSZWECK 13)	5	3	1	1	-	-	-	-
9	GEBIETSKOERPERSONEN, Sozialversicherung 15)	23	8	3	3	-	-	-	-
0 - 9	I N S G E S A M T	546	187	90	65	76	19	19	15

Freiburg am 25. Mai 1987 nach Stellung im Betrieb und Wirtschaftszweigen

Beschäftigten sind				Von den Arbeitnehmern sind								Regional- schlüssel
Arbeitnehmer <sup>21)</sup>				Beamte <sup>29)</sup> und Angestellte		Facharbeiter, Gesellen		sonstige Arbeiter		Auszubildende <sup>26)</sup>		
zusammen	weiblich	darunter Ausländer <sup>25)</sup>		zusammen	weiblich	zusammen	weiblich	zusammen	weiblich	zusammen	weiblich	Nr. der Systematik
		zusammen	weiblich									
311 000												
228	66	11	-	30	13	97	25	59	14	42	14	0
677	112	9	1	390	78	206	1	34	16	47	17	1
17 080	5 014	1 660	575	6 838	2 293	4 813	684	4 120	1 645	1 309	392	2
5 194	477	535	9	987	366	3 046	23	639	43	522	45	3
16 997	8 511	429	169	11 722	6 681	1 479	126	2 472	1 000	1 324	704	4
6 824	1 737	81	14	4 090	1 138	897	239	1 444	240	393	120	5
4 368	2 012	26	13	3 894	1 757	30	13	135	109	309	133	6
17 143	11 057	1 401	923	8 192	5 007	1 594	803	6 016	4 240	1 341	1 007	7
7 988	5 279	273	221	6 345	4 004	144	46	875	740	624	489	8
26 838	11 718	1 251	692	21 436	9 426	1 223	230	3 427	1 669	752	393	9
103 337	45 983	5 676	2 617	63 924	30 763	13 529	2 190	19 221	9 716	6 663	3 314	0 - 9
315 003												
25	2	3	-	4	2	9	-	8	-	4	-	0
-	-	-	-	-	-	-	-	-	-	-	-	1
69	32	1	-	22	9	11	2	30	19	6	2	2
22	3	-	-	3	2	13	-	3	-	3	1	3
19	4	-	-	12	3	-	-	6	-	1	1	4
6	3	-	-	5	2	1	1	-	-	-	-	5
25	12	-	-	19	11	-	-	2	-	4	1	6
67	35	1	-	49	25	-	-	7	4	11	6	7
-	-	-	-	-	-	-	-	-	-	-	-	8
-	-	-	-	-	-	-	-	-	-	-	-	9
233	91	5	-	114	54	34	3	56	23	29	11	0 - 9
315 004												
14	3	-	-	3	1	6	1	3	1	2	-	0
1	-	-	-	-	-	1	-	-	-	-	-	1
182	28	24	-	50	21	35	1	80	3	17	3	2
29	7	-	-	6	5	13	-	3	2	7	-	3
80	25	1	-	45	21	24	1	1	-	10	3	4
3	2	-	-	2	1	1	1	-	-	-	-	5
12	7	-	-	6	4	-	-	6	3	-	-	6
102	70	16	10	26	22	12	7	48	31	16	10	7
5	3	-	-	3	1	-	-	1	1	1	1	8
23	8	-	-	12	3	-	-	8	3	3	2	9
451	153	41	10	153	79	92	11	150	44	56	19	0 - 9

# 05 Beschäftigte in Arbeitsstätten in den Gemeinden des Regierungsbezirks

Nr. der Systematik	Gemeinde Wirtschaftszweig	Beschäftigte				Von den			
		insgesamt	und zwar			tätige Inhaber		unbezahlt mithelfende Familienangehörige	
			weiblich	Teilzeitbeschäftigte <sup>24)</sup>		zusammen	weiblich	zusammen	weiblich
				zusammen	weiblich				
315 006 BAD KROZINGEN									
0	LAND-U. FORSTWIRTSCHAFT, FISCHEREI 2)	44	17	6	6	16	4	6	5
1	ENERGIE-U. WASSERVERSORG., BERGBAU	55	3	9	1	-	-	-	-
2	VERARB. GEWERBE	832	209	87	50	83	16	13	8
3	BAUGEWERBE	340	33	21	6	36	-	5	4
4	HANDEL	644	357	165	137	152	53	35	17
5	VERKEHR, NACHRICHTENUEBERMITTLUNG 8)	178	35	56	20	13	-	4	2
6	KREDITINSTITUTE, VERSICHERUNGSGEWERBE 9)	87	36	23	17	21	1	4	3
7	DIENTSTLEISTG. V. UNTERNEHMEN U. FR. BERUFEN 10)	2 066	1 419	535	462	289	124	46	30
8	ORG. OH. ERWERBSZWECK 13)	661	478	86	80	-	-	-	-
9	GEBIETSKOERPERSCHAFTEN, SOZIALVERSICHERUNG 15)	283	162	44	41	-	-	-	-
0 - 9	I N S G E S A M T	5 190	2 749	1 032	820	610	198	113	69
315 007 BADENWEILER									
0	LAND-U. FORSTWIRTSCHAFT, FISCHEREI 2)	1	-	-	-	1	-	-	-
1	ENERGIE-U. WASSERVERSORG., BERGBAU	1	-	-	-	-	-	-	-
2	VERARB. GEWERBE	92	34	13	7	19	1	3	2
3	BAUGEWERBE	64	8	4	3	8	-	1	1
4	HANDEL	203	148	58	47	60	28	5	4
5	VERKEHR, NACHRICHTENUEBERMITTLUNG 8)	66	14	6	6	9	3	1	1
6	KREDITINSTITUTE, VERSICHERUNGSGEWERBE 9)	19	10	5	3	4	-	-	-
7	DIENTSTLEISTG. V. UNTERNEHMEN U. FR. BERUFEN 10)	1 234	799	254	206	217	103	47	33
8	ORG. OH. ERWERBSZWECK 13)	22	20	7	6	-	-	-	-
9	GEBIETSKOERPERSCHAFTEN, SOZIALVERSICHERUNG 15)	199	75	36	35	-	-	-	-
0 - 9	I N S G E S A M T	1 901	1 108	383	313	318	135	57	41
315 008 BALLRECHTEN-DOTTINGEN									
0	LAND-U. FORSTWIRTSCHAFT, FISCHEREI 2)	-	-	-	-	-	-	-	-
1	ENERGIE-U. WASSERVERSORG., BERGBAU	-	-	-	-	-	-	-	-
2	VERARB. GEWERBE	149	76	6	3	7	2	1	1
3	BAUGEWERBE	16	4	2	1	3	-	2	2
4	HANDEL	48	15	14	9	5	1	3	2
5	VERKEHR, NACHRICHTENUEBERMITTLUNG 8)	3	3	3	3	-	-	-	-
6	KREDITINSTITUTE, VERSICHERUNGSGEWERBE 9)	7	6	2	2	1	-	-	-
7	DIENTSTLEISTG. V. UNTERNEHMEN U. FR. BERUFEN 10)	94	74	35	34	12	9	6	4
8	ORG. OH. ERWERBSZWECK 13)	19	18	6	6	-	-	-	-
9	GEBIETSKOERPERSCHAFTEN, SOZIALVERSICHERUNG 15)	26	14	9	4	-	-	-	-
0 - 9	I N S G E S A M T	362	210	77	62	28	12	12	9

**Freiburg am 25. Mai 1987 nach Stellung im Betrieb und Wirtschaftszweigen**

Beschäftigten sind				Von den Arbeitnehmern sind								Regional- schlüssel
Arbeitnehmer <sup>21)</sup>				Beamte <sup>29)</sup> und Angestellte		Facharbeiter, Gesellen		sonstige Arbeiter		Auszubildende <sup>26)</sup>		
zusammen	weiblich	darunter Ausländer <sup>25)</sup>		zusammen	weiblich	zusammen	weiblich	zusammen	weiblich	zusammen	weiblich	
		zusammen	weiblich									Nr. der Systematik

315 006

22	8	-	-	3	2	9	1	6	4	4	1	0
55	3	1	1	23	2	24	-	7	1	1	-	1
736	185	36	5	235	99	211	7	198	52	92	27	2
299	29	22	2	42	24	160	1	53	-	44	4	3
457	287	8	4	279	208	45	9	82	38	51	32	4
161	33	4	-	67	17	20	5	74	11	-	-	5
62	32	-	-	50	23	-	-	9	8	3	1	6
1 731	1 265	91	68	898	644	129	53	526	427	178	141	7
661	478	46	31	561	390	48	38	28	27	24	23	8
283	162	2	2	231	136	3	-	39	20	10	6	9
4 467	2 482	210	113	2 389	1 545	649	114	1 022	588	407	235	0 - 9

315 007

-	-	-	-	-	-	-	-	-	-	-	-	0
1	-	-	-	-	-	1	-	-	-	-	-	1
70	31	3	2	9	8	24	5	14	8	23	10	2
55	7	-	-	9	6	35	-	4	-	7	1	3
138	116	4	2	102	88	6	4	11	6	19	18	4
56	10	-	-	26	4	24	1	2	2	4	3	5
15	10	2	2	12	8	-	-	3	2	-	-	6
970	663	71	49	421	287	139	74	255	186	155	116	7
22	20	-	-	16	14	3	3	1	1	2	2	8
199	75	20	9	111	49	18	-	61	23	9	3	9
1 526	932	100	64	706	464	250	87	351	228	219	153	0 - 9

315 008

-	-	-	-	-	-	-	-	-	-	-	-	0
-	-	-	-	-	-	-	-	-	-	-	-	1
141	73	52	46	30	13	37	2	63	57	11	1	2
11	2	-	-	4	2	6	-	1	-	-	-	3
40	12	-	-	30	11	6	-	2	1	2	-	4
3	3	-	-	1	1	2	2	-	-	-	-	5
6	6	-	-	6	6	-	-	-	-	-	-	6
76	61	10	9	10	6	7	3	55	50	4	2	7
19	18	-	-	16	15	-	-	2	2	1	1	8
26	14	-	-	19	12	-	-	7	2	-	-	9
322	189	62	55	116	66	58	7	130	112	18	4	0 - 9



05 Beschäftigte in Arbeitsstätten in den Gemeinden des Regierungsbezirks

Nr. der Systematik	Gemeinde  Wirtschaftszweig	Beschäftigte				Von den			
		insgesamt	und zwar			tätige Inhaber		unbezahlt mithelfende Familienangehörige	
			weiblich	Teilzeitbeschäftigte <sup>24)</sup>		zusammen	weiblich	zusammen	weiblich
				zusammen	weiblich				
315 013 BOETZINGEN									
0	LAND-U.FORSTWIRTSCHAFT, FISCHEREI 2)	6	2	3	2	2	-	2	2
1	ENERGIE-U.WASSERVER- SORG.,BERGBAU	1	-	1	-	-	-	-	-
2	VERARB.GEWERBE	1 677	375	55	34	36	2	11	9
3	BAUGEWERBE	313	31	12	11	16	-	5	5
4	HANDEL	185	105	44	34	32	16	9	6
5	VERKEHR,NACHRICHTEN- UEBERMITTLUNG 8)	13	4	3	3	2	1	1	1
6	KREDITINSTITUTE, VERSICHERUNGSGEWERBE 9)	56	27	12	9	6	1	2	2
7	DIENTSTLEISTG.V.UNTER- NEHMEN U.FR.BERUFEN 10)	193	116	67	55	56	18	9	6
8	ORG.OH.ERWERBSZWECK 13)	59	50	30	24	-	-	-	-
9	GEBIETSKOERPERSCHAFTEN, SOZIALVERSICHERUNG 15)	89	49	21	17	-	-	-	-
0 - 9	I N S G E S A M T	2 592	759	248	189	150	38	39	31
315 014 BOLLSCHWEIL									
0	LAND-U.FORSTWIRTSCHAFT, FISCHEREI 2)	11	7	6	4	4	1	1	1
1	ENERGIE-U.WASSERVER- SORG.,BERGBAU	-	-	-	-	-	-	-	-
2	VERARB.GEWERBE	100	14	10	4	9	2	2	1
3	BAUGEWERBE	34	8	8	6	9	1	2	2
4	HANDEL	33	16	17	11	13	4	4	3
5	VERKEHR,NACHRICHTEN- UEBERMITTLUNG 8)	9	2	3	2	3	-	-	-
6	KREDITINSTITUTE, VERSICHERUNGSGEWERBE 9)	15	6	5	5	7	1	-	-
7	DIENTSTLEISTG.V.UNTER- NEHMEN U.FR.BERUFEN 10)	50	34	24	19	22	11	7	6
8	ORG.OH.ERWERBSZWECK 13)	51	35	23	11	-	-	-	-
9	GEBIETSKOERPERSCHAFTEN, SOZIALVERSICHERUNG 15)	42	9	27	4	-	-	-	-
0 - 9	I N S G E S A M T	345	131	123	66	67	20	16	13
315 015 BREISACH AM RHEIN,ST.									
0	LAND-U.FORSTWIRTSCHAFT, FISCHEREI 2)	34	18	12	9	8	1	4	4
1	ENERGIE-U.WASSERVER- SORG.,BERGBAU	51	11	4	3	-	-	-	-
2	VERARB.GEWERBE	1 596	517	139	114	65	9	20	17
3	BAUGEWERBE	345	46	26	14	39	-	8	7
4	HANDEL	644	379	154	120	122	55	29	15
5	VERKEHR,NACHRICHTEN- UEBERMITTLUNG 8)	218	64	46	31	17	2	4	4
6	KREDITINSTITUTE, VERSICHERUNGSGEWERBE 9)	128	69	22	21	14	1	4	3
7	DIENTSTLEISTG.V.UNTER- NEHMEN U.FR.BERUFEN 10)	1 453	1 124	933	842	155	54	54	33
8	ORG.OH.ERWERBSZWECK 13)	131	66	45	21	-	-	-	-
9	GEBIETSKOERPERSCHAFTEN, SOZIALVERSICHERUNG 15)	775	373	147	128	-	-	-	-
0 - 9	I N S G E S A M T	5 375	2 667	1 528	1 303	420	122	123	83

Freiburg am 25. Mai 1987 nach Stellung im Betrieb und Wirtschaftszweigen

Beschäftigten sind				Von den Arbeitnehmern sind								Regional- schlüssel	
Arbeitnehmer <sup>21)</sup>				Beamte <sup>29)</sup> und Angestellte		Facharbeiter, Gesellen		sonstige Arbeiter		Auszubildende <sup>26)</sup>			
zusammen	weiblich	darunter Ausländer <sup>25)</sup>		zusammen	weiblich	zusammen	weiblich	zusammen	weiblich	zusammen	weiblich	Nr. der Systematik	
		zusammen	weiblich										
315 013													
2	-	-	-	-	-	-	-	2	-	-	-	0	
1	-	-	-	-	-	1	-	-	-	-	-	1	
1 630	364	323	73	353	96	297	4	904	242	76	22	2	
292	26	21	-	40	21	146	-	84	4	22	1	3	
144	83	-	-	86	56	20	3	24	13	14	11	4	
10	2	-	-	8	1	2	1	-	-	-	-	5	
48	24	-	-	38	19	-	-	2	2	8	3	6	
128	92	5	1	68	42	16	12	33	27	11	11	7	
59	50	-	-	45	37	-	-	12	11	2	2	8	
89	49	-	-	68	40	3	-	18	9	-	-	9	
2 403	690	349	74	706	312	485	20	1 079	308	133	50	0 - 9	
315 014													
6	5	-	-	1	1	1	1	3	2	1	1	0	
-	-	-	-	-	-	-	-	-	-	-	-	1	
89	11	7	-	45	9	18	-	25	2	1	-	2	
23	5	-	-	4	3	7	-	10	1	2	1	3	
16	9	-	-	14	7	-	-	2	2	-	-	4	
6	2	-	-	5	2	-	-	1	-	-	-	5	
8	5	-	-	6	3	-	-	2	2	-	-	6	
21	17	-	-	10	10	-	-	7	6	4	1	7	
51	35	1	1	17	13	15	12	18	9	1	1	8	
42	9	1	-	15	7	2	-	25	2	-	-	9	
262	98	9	1	117	55	43	13	93	26	9	4	0 - 9	
315 015													
22	13	2	-	2	2	2	1	12	8	6	2	0	
51	11	1	1	31	8	12	-	4	2	4	1	1	
1 511	491	405	172	307	130	418	77	709	253	77	31	2	
298	39	37	-	54	30	150	1	51	4	43	4	3	
493	309	69	49	289	192	25	6	141	85	38	26	4	
197	58	28	9	107	40	29	3	53	11	8	4	5	
110	65	1	1	91	53	-	-	8	7	11	5	6	
1 244	1 037	109	92	224	159	62	28	899	812	59	38	7	
131	66	2	2	101	45	-	-	21	12	9	9	8	
775	373	45	28	473	262	121	-	157	97	24	14	9	
4 832	2 462	699	354	1 679	921	819	116	2 055	1 291	279	134	0 - 9	

# 05 Beschäftigte in Arbeitsstätten in den Gemeinden des Regierungsbezirks

Nr. der Systematik	Gemeinde Wirtschaftszweig	Beschäftigte				Von den			
		insgesamt	und zwar			tätige Inhaber		unbezahlt mithelfende Familienangehörige	
			weiblich	Teilzeitbeschäftigte <sup>24)</sup>		zusammen	weiblich	zusammen	weiblich
				zusammen	weiblich				
315 016 BREITNAU									
0	LAND-U. FORSTWIRTSCHAFT, FISCHEREI 2)	-	-	-	-	-	-	-	-
1	ENERGIE-U. WASSERVERSORG., BERGBAU	-	-	-	-	-	-	-	-
2	VERARB. GEWERBE	50	21	14	10	11	2	5	3
3	BAUGEWERBE	11	2	1	1	2	-	-	-
4	HANDEL	8	6	1	1	4	2	1	1
5	VERKEHR, NACHRICHTENUEBERMITTLUNG 8)	9	2	1	1	1	-	-	-
6	KREDITINSTITUTE, VERSICHERUNGSGEWERBE 9)	8	1	5	1	-	-	-	-
7	Dienstleistg. v. Unternehmen u. fr. Berufen 10)	200	125	27	25	29	12	10	6
8	ORG. OH. ERWERBSZWECK 13)	82	46	36	22	-	-	-	-
9	GEBIETSKOERPERSONSCHAFTEN, Sozialversicherung 15)	24	11	7	6	-	-	-	-
0 - 9	I N S G E S A M T	392	214	92	67	47	16	16	10
315 020 BUCHENBACH									
0	LAND-U. FORSTWIRTSCHAFT, FISCHEREI 2)	14	2	-	-	1	-	-	-
1	ENERGIE-U. WASSERVERSORG., BERGBAU	-	-	-	-	-	-	-	-
2	VERARB. GEWERBE	267	67	24	15	11	2	5	3
3	BAUGEWERBE	21	3	3	1	5	1	1	1
4	HANDEL	30	14	6	5	13	5	4	1
5	VERKEHR, NACHRICHTENUEBERMITTLUNG 8)	44	10	3	3	7	-	-	-
6	KREDITINSTITUTE, VERSICHERUNGSGEWERBE 9)	9	5	4	3	2	1	-	-
7	Dienstleistg. v. Unternehmen u. fr. Berufen 10)	75	38	19	10	25	10	11	6
8	ORG. OH. ERWERBSZWECK 13)	204	176	114	112	-	-	-	-
9	GEBIETSKOERPERSONSCHAFTEN, Sozialversicherung 15)	35	21	10	9	-	-	-	-
0 - 9	I N S G E S A M T	699	336	183	158	64	19	21	11
315 022 BUGGINGEN									
0	LAND-U. FORSTWIRTSCHAFT, FISCHEREI 2)	3	1	-	-	2	1	-	-
1	ENERGIE-U. WASSERVERSORG., BERGBAU	-	-	-	-	-	-	-	-
2	VERARB. GEWERBE	132	46	30	24	21	2	4	3
3	BAUGEWERBE	75	11	7	5	11	1	2	2
4	HANDEL	89	45	26	20	23	7	7	4
5	VERKEHR, NACHRICHTENUEBERMITTLUNG 8)	23	7	7	6	1	1	-	-
6	KREDITINSTITUTE, VERSICHERUNGSGEWERBE 9)	9	4	3	2	2	-	-	-
7	Dienstleistg. v. Unternehmen u. fr. Berufen 10)	114	55	36	24	33	7	13	10
8	ORG. OH. ERWERBSZWECK 13)	27	12	8	6	-	-	-	-
9	GEBIETSKOERPERSONSCHAFTEN, Sozialversicherung 15)	43	23	6	3	-	-	-	-
0 - 9	I N S G E S A M T	515	204	123	90	93	19	26	19

**Freiburg am 25. Mai 1987 nach Stellung im Betrieb und Wirtschaftszweigen**

Beschäftigten sind				Von den Arbeitnehmern sind								Regional- schlüssel	
Arbeitnehmer <sup>21)</sup>				Beamte <sup>29)</sup> und Angestellte		Facharbeiter, Gesellen		sonstige Arbeiter		Auszubildende <sup>26)</sup>			
zusammen	weiblich	darunter Ausländer <sup>25)</sup>		zusammen	weiblich	zusammen	weiblich	zusammen	weiblich	zusammen	weiblich		
		zusammen	weiblich										
315 016													
-	-	-	-	-	-	-	-	-	-	-	-	-	0
-	-	-	-	-	-	-	-	-	-	-	-	-	1
34	16	1	1	5	4	13	3	8	5	8	4	2	
9	2	-	-	2	2	3	-	-	-	4	-	3	
3	3	-	-	2	2	-	-	1	1	-	-	4	
8	2	-	-	7	1	-	-	1	1	-	-	5	
8	1	-	-	3	-	-	-	5	1	-	-	6	
161	107	5	3	24	16	58	30	59	47	20	14	7	
82	46	6	5	78	43	-	-	2	1	2	2	8	
24	11	-	-	13	5	-	-	11	6	-	-	9	
329	188	12	9	134	73	74	33	87	62	34	20	0 - 9	
315 020													
13	2	-	-	3	2	6	-	2	-	2	-	0	
-	-	-	-	-	-	-	-	-	-	-	-	1	
251	62	12	4	59	25	57	1	115	31	20	5	2	
15	1	-	-	2	1	11	-	1	-	1	-	3	
13	8	-	-	10	5	-	-	3	3	-	-	4	
37	10	-	-	13	8	9	2	15	-	-	-	5	
7	4	1	1	7	4	-	-	-	-	-	-	6	
39	22	1	-	13	8	5	3	13	5	8	6	7	
204	176	12	10	187	161	10	8	7	7	-	-	8	
35	21	-	-	25	15	2	-	7	5	1	1	9	
614	306	26	15	319	229	100	14	163	51	32	12	0 - 9	
315 022													
1	-	-	-	-	-	1	-	-	-	-	-	0	
-	-	-	-	-	-	-	-	-	-	-	-	1	
107	41	-	-	34	21	34	1	27	19	12	-	2	
62	8	1	-	16	8	33	-	5	-	8	-	3	
59	34	-	-	26	19	13	1	10	8	10	6	4	
22	6	-	-	17	2	4	3	1	1	-	-	5	
7	4	-	-	5	3	-	-	2	1	-	-	6	
68	38	4	3	20	15	5	2	40	18	3	3	7	
27	12	-	-	19	9	3	-	4	3	1	-	8	
43	23	-	-	36	22	5	-	1	1	1	-	9	
396	166	5	3	173	99	98	7	90	51	35	9	0 - 9	

# 05 Beschäftigte in Arbeitsstätten in den Gemeinden des Regierungsbezirks

Nr. der Systematik	Gemeinde Wirtschaftszweig	Beschäftigte				Von den			
		insgesamt	und zwar			tätige Inhaber		unbezahlt mithelfende Familienangehörige	
			weiblich	Teilzeitbeschäftigte <sup>24)</sup>		zusammen	weiblich	zusammen	weiblich
				zusammen	weiblich				
315 028 EBRINGEN									
0	LAND-U. FORSTWIRTSCHAFT, FISCHEREI 2)	4	1	1	1	1	-	1	1
1	ENERGIE-U. WASSERVERSORG., BERGBAU	-	-	-	-	-	-	-	-
2	VERARB. GEWERBE	53	24	20	16	9	1	1	1
3	BAU GEWERBE	63	9	10	8	5	-	1	1
4	HANDEL	40	13	11	6	13	4	1	-
5	VERKEHR, NACHRICHTEN-UEBERMITTLUNG 8)	8	4	4	4	1	-	-	-
6	KREDITINSTITUTE, VERSICHERUNGSGEWERBE 9)	9	5	3	3	3	-	-	-
7	DienstLEISTG. V. UNTERNEHMEN U. FR. BERUFEN 10)	85	53	29	25	29	12	8	7
8	ORG. OH. ERWERBSZWECK 13)	11	8	7	5	-	-	-	-
9	GEBIETSKOERPER SCHAFTEN, SOZIALVERSICHERUNG 15)	25	12	4	2	-	-	-	-
0 - 9	I N S G E S A M T	298	129	89	70	61	17	12	10
315 030 EICHSTETTEN									
0	LAND-U. FORSTWIRTSCHAFT, FISCHEREI 2)	8	3	2	1	3	-	3	2
1	ENERGIE-U. WASSERVERSORG., BERGBAU	16	1	1	1	-	-	-	-
2	VERARB. GEWERBE	360	54	16	14	23	2	4	4
3	BAU GEWERBE	43	3	1	-	6	-	1	-
4	HANDEL	94	46	28	20	16	4	5	3
5	VERKEHR, NACHRICHTEN-UEBERMITTLUNG 8)	8	3	2	2	1	-	-	-
6	KREDITINSTITUTE, VERSICHERUNGSGEWERBE 9)	27	16	10	9	4	-	1	1
7	DienstLEISTG. V. UNTERNEHMEN U. FR. BERUFEN 10)	59	45	18	14	16	6	4	4
8	ORG. OH. ERWERBSZWECK 13)	23	20	14	12	-	-	-	-
9	GEBIETSKOERPER SCHAFTEN, SOZIALVERSICHERUNG 15)	63	27	13	10	-	-	-	-
0 - 9	I N S G E S A M T	701	218	105	83	69	12	18	14
315 031 EISENBACH (HOCHSCHWA.)									
0	LAND-U. FORSTWIRTSCHAFT, FISCHEREI 2)	13	6	6	5	3	-	2	2
1	ENERGIE-U. WASSERVERSORG., BERGBAU	-	-	-	-	-	-	-	-
2	VERARB. GEWERBE	1 163	324	124	105	18	-	3	2
3	BAU GEWERBE	36	5	5	3	7	-	3	3
4	HANDEL	20	16	9	9	8	4	4	4
5	VERKEHR, NACHRICHTEN-UEBERMITTLUNG 8)	21	6	4	4	4	1	2	2
6	KREDITINSTITUTE, VERSICHERUNGSGEWERBE 9)	9	1	4	-	2	-	-	-
7	DienstLEISTG. V. UNTERNEHMEN U. FR. BERUFEN 10)	98	56	34	22	37	10	24	18
8	ORG. OH. ERWERBSZWECK 13)	23	21	-	-	-	-	-	-
9	GEBIETSKOERPER SCHAFTEN, SOZIALVERSICHERUNG 15)	38	22	9	8	-	-	-	-
0 - 9	I N S G E S A M T	1 421	457	195	156	79	15	38	31

**Freiburg am 25. Mai 1987 nach Stellung im Betrieb und Wirtschaftszweigen**

Beschäftigten sind				Von den Arbeitnehmern sind								Regional- schlüssel
Arbeitnehmer <sup>21)</sup>				Beamte <sup>29)</sup> und Angestellte		Facharbeiter, Gesellen		sonstige Arbeiter		Auszubildende <sup>26)</sup>		
zusammen	weiblich	darunter Ausländer <sup>25)</sup>		zusammen	weiblich	zusammen	weiblich	zusammen	weiblich	zusammen	weiblich	
		zusammen	weiblich									

315 028

2	-	-	-	-	-	2	-	-	-	-	-	0
-	-	-	-	-	-	-	-	-	-	-	-	1
43	22	1	-	19	15	19	4	3	2	2	1	2
57	8	3	-	16	8	25	-	10	-	6	-	3
26	9	-	-	23	9	1	-	-	-	2	-	4
7	4	-	-	5	2	2	2	-	-	-	-	5
6	5	-	-	4	3	-	-	2	2	-	-	6
48	34	-	-	28	22	1	-	14	9	5	3	7
11	8	-	-	11	8	-	-	-	-	-	-	8
25	12	-	-	14	8	-	-	8	3	3	1	9
225	102	4	-	120	75	50	6	37	16	18	5	0 - 9

315 030

2	1	-	-	1	1	1	-	-	-	-	-	0
16	1	-	-	8	-	5	-	3	1	-	-	1
333	48	30	3	94	32	67	1	145	8	27	7	2
36	3	1	-	6	3	22	-	6	-	2	-	3
73	39	1	-	42	27	4	1	19	6	8	5	4
7	3	1	1	4	2	3	1	-	-	-	-	5
22	15	-	-	21	14	-	-	1	1	-	-	6
39	35	2	2	24	20	-	-	9	9	6	6	7
23	20	-	-	16	14	-	-	5	4	2	2	8
63	27	-	-	34	19	15	-	11	8	3	-	9
614	192	35	6	250	132	117	3	199	37	48	20	0 - 9

315 031

8	4	1	-	1	1	-	-	7	3	-	-	0
-	-	-	-	-	-	-	-	-	-	-	-	1
1 142	322	113	44	226	65	315	-	536	250	65	7	2
26	2	-	-	2	1	17	-	2	-	5	1	3
8	8	1	1	4	4	-	-	4	4	-	-	4
15	3	-	-	9	2	2	-	4	1	-	-	5
7	1	-	-	7	1	-	-	-	-	-	-	6
37	28	1	1	15	12	7	4	9	8	6	4	7
23	21	-	-	14	12	-	-	9	9	-	-	8
38	22	-	-	25	15	3	-	8	5	2	2	9
1 304	411	116	46	303	113	344	4	579	280	78	14	0 - 9

**05 Beschäftigte in Arbeitsstätten in den Gemeinden des Regierungsbezirks**

Nr. der Systematik	Gemeinde  Wirtschaftszweig	Beschäftigte				Von den			
		insgesamt	und zwar			tätige Inhaber		unbezahlt mithelfende Familienangehörige	
			weiblich	Teilzeitbeschäftigte <sup>24)</sup>		zusammen	weiblich	zusammen	weiblich
				zusammen	weiblich				
315 033 ESCHBACH									
0	LAND-U. FORSTWIRTSCHAFT, FISCHEREI 2)	4	-	3	-	1	-	-	-
1	ENERGIE-U. WASSERVER- SORG., BERGBAU	-	-	-	-	-	-	-	-
2	VERARB. GEWERBE	29	16	2	1	4	-	8	8
3	BAUGEWERBE	13	1	-	-	2	-	-	-
4	HANDEL	22	6	3	3	4	2	-	-
5	VERKEHR, NACHRICHTEN- UEBERMITTLUNG 8)	5	4	4	4	-	-	-	-
6	KREDITINSTITUTE, VERSICHERUNGSGEWERBE 9)	8	3	1	1	2	1	-	-
7	Dienstleistg. v. UNTER- NEHMEN U. FR. BERUFEN 10)	42	27	5	4	12	6	8	5
8	ORG. OH. ERWERBSZWECK 13)	5	4	-	-	-	-	-	-
9	GEBIETSKOERPERSCHAFTEN, SOZIALVERSICHERUNG 15)	508	102	8	7	-	-	-	-
0 - 9	I N S G E S A M T	636	163	26	20	25	9	16	13
315 037 FELDBERG (SCHWARZWALD)									
0	LAND-U. FORSTWIRTSCHAFT, FISCHEREI 2)	4	-	-	-	1	-	-	-
1	ENERGIE-U. WASSERVER- SORG., BERGBAU	-	-	-	-	-	-	-	-
2	VERARB. GEWERBE	58	26	7	6	17	3	3	3
3	BAUGEWERBE	29	2	4	1	6	-	2	-
4	HANDEL	48	32	7	6	17	6	6	4
5	VERKEHR, NACHRICHTEN- UEBERMITTLUNG 8)	21	5	4	4	1	-	-	-
6	KREDITINSTITUTE, VERSICHERUNGSGEWERBE 9)	8	3	1	1	3	-	1	1
7	Dienstleistg. v. UNTER- NEHMEN U. FR. BERUFEN 10)	389	212	47	36	101	44	33	16
8	ORG. OH. ERWERBSZWECK 13)	162	111	11	8	-	-	-	-
9	GEBIETSKOERPERSCHAFTEN, SOZIALVERSICHERUNG 15)	82	30	12	11	-	-	-	-
0 - 9	I N S G E S A M T	801	421	93	73	146	53	45	24
315 039 FRIEDENWEILER									
0	LAND-U. FORSTWIRTSCHAFT, FISCHEREI 2)	11	1	6	-	4	1	-	-
1	ENERGIE-U. WASSERVER- SORG., BERGBAU	2	-	2	-	-	-	-	-
2	VERARB. GEWERBE	110	18	22	11	9	-	2	2
3	BAUGEWERBE	31	6	4	3	10	-	4	3
4	HANDEL	26	16	5	5	7	3	5	4
5	VERKEHR, NACHRICHTEN- UEBERMITTLUNG 8)	19	4	1	1	3	2	-	-
6	KREDITINSTITUTE, VERSICHERUNGSGEWERBE 9)	4	1	1	1	1	-	-	-
7	Dienstleistg. v. UNTER- NEHMEN U. FR. BERUFEN 10)	99	65	23	20	31	14	8	7
8	ORG. OH. ERWERBSZWECK 13)	7	3	6	3	-	-	-	-
9	GEBIETSKOERPERSCHAFTEN, SOZIALVERSICHERUNG 15)	28	12	13	9	-	-	-	-
0 - 9	I N S G E S A M T	337	126	83	53	65	20	19	16

**Freiburg am 25. Mai 1987 nach Stellung im Betrieb und Wirtschaftszweigen**

Beschäftigten sind				Von den Arbeitnehmern sind								Regional- schlüssel
Arbeitnehmer <sup>21)</sup>				Beamte <sup>29)</sup> und Angestellte		Facharbeiter, Gesellen		sonstige Arbeiter		Auszubildende <sup>26)</sup>		
zusammen	weiblich	darunter Ausländer <sup>25)</sup>		zusammen	weiblich	zusammen	weiblich	zusammen	weiblich	zusammen	weiblich	
		zusammen	weiblich									Nr. der Systematik

315 033

3	-	-	-	-	-	-	-	3	-	-	-	0
-	-	-	-	-	-	-	-	-	-	-	-	1
17	8	2	-	2	1	4	3	4	1	7	3	2
11	1	-	-	1	1	-	-	7	-	3	-	3
18	4	2	-	1	-	16	4	-	-	1	-	4
5	4	-	-	3	3	2	1	-	-	-	-	5
6	2	-	-	5	1	-	-	1	1	-	-	6
22	16	-	-	11	7	2	2	3	3	6	4	7
5	4	-	-	4	3	-	-	-	-	1	1	8
508	102	-	-	152	67	246	2	107	32	3	1	9
595	141	4	-	179	83	270	12	125	37	21	9	0 - 9

315 037

3	-	-	-	2	-	1	-	-	-	-	-	0
-	-	-	-	-	-	-	-	-	-	-	-	1
38	20	-	-	8	8	15	6	5	2	10	4	2
21	2	-	-	5	2	12	-	1	-	3	-	3
25	22	-	-	20	17	-	-	-	-	5	5	4
20	5	-	-	10	3	8	-	2	2	-	-	5
4	2	-	-	4	2	-	-	-	-	-	-	6
255	152	7	3	102	60	43	26	76	43	34	23	7
162	111	5	4	115	75	12	9	20	13	15	14	8
82	30	1	1	39	19	11	-	30	9	2	2	9
610	344	13	8	305	186	102	41	134	69	69	48	0 - 9

315 039

7	-	-	-	-	-	2	-	5	-	-	-	0
2	-	-	-	-	-	1	-	1	-	-	-	1
99	16	1	-	22	7	32	-	38	6	7	3	2
17	3	-	-	3	2	11	-	-	-	3	1	3
14	9	1	1	10	5	-	-	3	3	1	1	4
16	2	-	-	6	1	3	-	6	1	1	-	5
3	1	-	-	3	1	-	-	-	-	-	-	6
60	44	3	2	19	13	18	10	11	10	12	11	7
7	3	-	-	1	-	-	-	6	3	-	-	8
28	12	-	-	16	8	6	-	6	4	-	-	9
253	90	5	3	80	37	73	10	76	27	24	16	0 - 9



# 05 Beschäftigte in Arbeitsstätten in den Gemeinden des Regierungsbezirks

Nr. der Systematik	Gemeinde Wirtschaftszweig	Beschäftigte				Von den			
		insgesamt	und zwar			tätige Inhaber		unbezahlt mithelfende Familienangehörige	
			weiblich	Teilzeitbeschäftigte <sup>24)</sup>		zusammen	weiblich	zusammen	weiblich
				zusammen	weiblich				
315 041 GLOTTERTAL									
0	LAND-U. FORSTWIRTSCHAFT, FISCHEREI 2)	8	4	1	1	3	-	5	4
1	ENERGIE-U. WASSERVERSORG., BERGBAU	-	-	-	-	-	-	-	-
2	VERARB. GEWERBE	168	50	32	25	20	5	4	2
3	BAU GEWERBE	69	8	4	1	13	1	3	3
4	HANDEL	55	35	20	16	16	6	5	4
5	VERKEHR, NACHRICHTENUEBERMITTLUNG 8)	12	2	2	2	4	-	-	-
6	KREDITINSTITUTE, VERSICHERUNGSGEWERBE 9)	13	6	4	3	3	1	2	-
7	DIENSTLEISTG. V. UNTERNEHMEN U. FR. BERUFEN 10)	285	189	83	68	41	21	17	12
8	ORG. OH. ERWERBSZWECK 13)	114	86	26	25	-	-	-	-
9	GEBIETSKOERPERSCHAFTEN, SOZIALVERSICHERUNG 15)	46	24	15	8	-	-	-	-
0 - 9	I N S G E S A M T	770	404	187	149	100	34	36	25
315 043 GOTTENHEIM									
0	LAND-U. FORSTWIRTSCHAFT, FISCHEREI 2)	23	9	8	4	7	1	8	4
1	ENERGIE-U. WASSERVERSORG., BERGBAU	-	-	-	-	-	-	-	-
2	VERARB. GEWERBE	86	15	17	8	12	-	7	4
3	BAU GEWERBE	58	7	2	2	8	-	2	2
4	HANDEL	79	27	27	15	15	6	5	2
5	VERKEHR, NACHRICHTENUEBERMITTLUNG 8)	7	2	2	2	2	-	-	-
6	KREDITINSTITUTE, VERSICHERUNGSGEWERBE 9)	21	10	7	5	10	3	-	-
7	DIENSTLEISTG. V. UNTERNEHMEN U. FR. BERUFEN 10)	68	43	21	17	32	17	7	3
8	ORG. OH. ERWERBSZWECK 13)	14	9	8	4	-	-	-	-
9	GEBIETSKOERPERSCHAFTEN, SOZIALVERSICHERUNG 15)	30	12	6	2	-	-	-	-
0 - 9	I N S G E S A M T	386	134	98	59	86	27	29	15
315 047 GUNDELFINGEN									
0	LAND-U. FORSTWIRTSCHAFT, FISCHEREI 2)	22	5	1	-	5	-	3	2
1	ENERGIE-U. WASSERVERSORG., BERGBAU	-	-	-	-	-	-	-	-
2	VERARB. GEWERBE	654	141	46	37	27	3	13	10
3	BAU GEWERBE	54	10	5	5	7	-	3	2
4	HANDEL	398	137	58	47	44	12	11	9
5	VERKEHR, NACHRICHTENUEBERMITTLUNG 8)	83	12	18	7	1	-	-	-
6	KREDITINSTITUTE, VERSICHERUNGSGEWERBE 9)	70	35	12	9	8	-	2	2
7	DIENSTLEISTG. V. UNTERNEHMEN U. FR. BERUFEN 10)	436	187	111	65	82	29	18	14
8	ORG. OH. ERWERBSZWECK 13)	40	30	11	7	-	-	-	-
9	GEBIETSKOERPERSCHAFTEN, SOZIALVERSICHERUNG 15)	161	86	21	19	-	-	-	-
0 - 9	I N S G E S A M T	1 918	643	283	196	174	44	50	39

**Freiburg am 25. Mai 1987 nach Stellung im Betrieb und Wirtschaftszweigen**

Beschäftigten sind				Von den Arbeitnehmern sind								Regional- schlüssel	
Arbeitnehmer <sup>21)</sup>				Beamte <sup>29)</sup> und Angestellte		Facharbeiter, Gesellen		sonstige Arbeiter		Auszubildende <sup>26)</sup>			
zusammen	weiblich	darunter Ausländer <sup>25)</sup>		zusammen	weiblich	zusammen	weiblich	zusammen	weiblich	zusammen	weiblich		
		zusammen	weiblich										
315 041													
-	-	-	-	-	-	-	-	-	-	-	-	-	0
-	-	-	-	-	-	-	-	-	-	-	-	-	1
144	43	5	3	31	15	44	5	46	20	23	3	2	
53	4	-	-	8	4	34	-	5	-	6	-	3	
34	25	-	-	19	13	1	1	10	9	4	2	4	
8	2	-	-	8	2	-	-	-	-	-	-	5	
8	5	-	-	7	4	-	-	1	1	-	-	6	
227	156	8	5	39	27	68	47	76	54	44	28	7	
114	86	2	1	58	43	11	2	42	38	3	3	8	
46	24	-	-	30	17	-	-	16	7	-	-	9	
634	345	15	9	200	125	158	55	196	129	80	36	0 - 9	
315 043													
8	4	-	-	1	1	4	1	3	2	-	-	0	
-	-	-	-	-	-	-	-	-	-	-	-	1	
67	11	6	-	14	10	20	-	24	1	9	-	2	
48	5	7	-	10	5	27	-	7	-	4	-	3	
59	19	1	1	28	12	8	-	22	7	1	-	4	
5	2	-	-	4	1	1	1	-	-	-	-	5	
11	7	-	-	8	5	-	-	3	2	-	-	6	
29	23	-	-	13	12	2	-	10	8	4	3	7	
14	9	-	-	12	7	-	-	1	1	1	1	8	
30	12	-	-	22	12	4	-	4	-	-	-	9	
271	92	14	1	112	65	66	2	74	21	19	4	0 - 9	
315 047													
14	3	-	-	2	2	5	-	2	-	5	1	0	
-	-	-	-	-	-	-	-	-	-	-	-	1	
614	128	24	1	226	82	240	2	44	19	104	25	2	
44	8	2	-	12	6	16	-	10	2	6	-	3	
343	116	4	1	224	87	42	4	35	5	42	20	4	
82	12	2	1	34	9	3	2	45	1	-	-	5	
60	33	-	-	49	26	1	-	3	2	7	5	6	
336	144	6	5	109	74	18	11	185	37	24	22	7	
40	30	2	2	25	16	-	-	5	4	10	10	8	
161	86	1	-	131	71	9	-	16	12	5	3	9	
1 694	560	41	10	812	373	334	19	345	82	203	86	0 - 9	

# 05 Beschäftigte in Arbeitsstätten in den Gemeinden des Regierungsbezirks

Nr. der Systematik	Gemeinde Wirtschaftszweig	Beschäftigte				Von den			
		insgesamt	und zwar			tätige Inhaber		unbezahlt mithelfende Familienangehörige	
			weiblich	Teilzeitbeschäftigte <sup>24)</sup>		zusammen	weiblich	zusammen	weiblich
				zusammen	weiblich				
315 048 HARTHEIM									
0	LAND-U.FORSTWIRTSCHAFT, FISCHEREI 2)	25	10	11	7	7	3	2	-
1	ENERGIE-U.WASSERVERSORG., BERGBAU	1	-	-	-	-	-	-	-
2	VERARB.GEWERBE	248	96	15	14	14	-	3	3
3	BAUGEWERBE	485	26	6	5	12	1	2	1
4	HANDEL	100	48	28	18	32	15	15	9
5	VERKEHR,NACHRICHTENUEBERMITTLUNG 8)	44	11	6	4	5	1	3	3
6	KREDITINSTITUTE, VERSICHERUNGSGEWERBE 9)	19	8	6	6	5	-	-	-
7	Dienstleistg.v.Unternehmen u.FR.BERUFEN 10)	65	34	20	12	28	10	10	2
8	ORG.OH.ERWERBSZWECK 13)	9	-	8	-	-	-	-	-
9	GEBIETSKOERPERSONSCHAFTEN, SOZIALVERSICHERUNG 15)	61	42	20	17	-	-	-	-
0 - 9	I N S G E S A M T	1 057	275	120	83	103	30	35	18
315 050 HEITERSHEIM,STADT									
0	LAND-U.FORSTWIRTSCHAFT, FISCHEREI 2)	2	1	-	-	1	-	1	1
1	ENERGIE-U.WASSERVERSORG., BERGBAU	3	-	2	-	-	-	-	-
2	VERARB.GEWERBE	580	243	79	63	29	2	11	6
3	BAUGEWERBE	244	24	15	13	20	-	2	2
4	HANDEL	273	134	44	41	48	21	12	9
5	VERKEHR,NACHRICHTENUEBERMITTLUNG 8)	28	6	3	3	5	2	-	-
6	KREDITINSTITUTE, VERSICHERUNGSGEWERBE 9)	72	37	14	13	13	1	1	1
7	Dienstleistg.v.Unternehmen u.FR.BERUFEN 10)	309	188	68	57	66	15	29	19
8	ORG.OH.ERWERBSZWECK 13)	60	41	15	12	-	-	-	-
9	GEBIETSKOERPERSONSCHAFTEN, SOZIALVERSICHERUNG 15)	147	78	39	32	-	-	-	-
0 - 9	I N S G E S A M T	1 718	752	279	234	182	41	56	38
315 051 HEUWEILER									
0	LAND-U.FORSTWIRTSCHAFT, FISCHEREI 2)	-	-	-	-	-	-	-	-
1	ENERGIE-U.WASSERVERSORG., BERGBAU	-	-	-	-	-	-	-	-
2	VERARB.GEWERBE	22	9	3	3	2	-	1	1
3	BAUGEWERBE	9	1	1	1	3	-	1	1
4	HANDEL	-	-	-	-	-	-	-	-
5	VERKEHR,NACHRICHTENUEBERMITTLUNG 8)	-	-	-	-	-	-	-	-
6	KREDITINSTITUTE, VERSICHERUNGSGEWERBE 9)	7	2	2	1	1	-	-	-
7	Dienstleistg.v.Unternehmen u.FR.BERUFEN 10)	44	25	9	5	6	1	4	4
8	ORG.OH.ERWERBSZWECK 13)	1	-	-	-	-	-	-	-
9	GEBIETSKOERPERSONSCHAFTEN, SOZIALVERSICHERUNG 15)	5	1	5	1	-	-	-	-
0 - 9	I N S G E S A M T	88	38	20	11	12	1	6	6

Freiburg am 25. Mai 1987 nach Stellung im Betrieb und Wirtschaftszweigen

Beschäftigten sind				Von den Arbeitnehmern sind								Regional- schlüssel
Arbeitnehmer <sup>21)</sup>				Beamte <sup>29)</sup> und Angestellte		Facharbeiter, Gesellen		sonstige Arbeiter		Auszubildende <sup>26)</sup>		
zusammen	weiblich	darunter Ausländer <sup>25)</sup>		zusammen	weiblich	zusammen	weiblich	zusammen	weiblich	zusammen	weiblich	
		zusammen	weiblich									Nr. der Systematik

315 048

16	7	1	-	3	2	5	-	7	5	1	-	0
1	-	-	-	-	-	1	-	-	-	-	-	1
231	93	28	23	58	23	38	2	117	63	18	5	2
471	24	93	-	69	23	288	-	88	-	26	1	3
53	24	2	-	14	11	16	3	17	7	6	3	4
36	7	2	-	17	4	2	2	17	1	-	-	5
14	8	-	-	10	5	-	-	3	3	1	-	6
27	22	2	1	16	14	3	1	6	5	2	2	7
9	-	-	-	9	-	-	-	-	-	-	-	8
61	42	-	-	37	25	4	-	15	14	5	3	9
919	227	128	24	233	107	357	8	270	98	59	14	0 - 9

315 050

-	-	-	-	-	-	-	-	-	-	-	-	0
3	-	-	-	1	-	-	-	2	-	-	-	1
540	235	36	24	130	50	200	67	159	107	51	11	2
222	22	22	-	36	19	123	1	17	1	46	1	3
213	104	6	1	135	84	33	4	17	6	28	10	4
23	4	-	-	16	2	2	1	5	1	-	-	5
58	35	-	-	37	19	5	4	4	4	12	8	6
214	154	-	-	100	71	39	26	34	31	41	26	7
60	41	1	-	48	34	3	-	6	5	3	2	8
147	78	-	-	101	51	28	14	16	12	2	1	9
1 480	673	65	25	604	330	433	117	260	167	183	59	0 - 9

315 051

-	-	-	-	-	-	-	-	-	-	-	-	0
-	-	-	-	-	-	-	-	-	-	-	-	1
19	8	1	-	2	2	9	2	4	2	4	2	2
5	-	-	-	-	-	1	-	4	-	-	-	3
-	-	-	-	-	-	-	-	-	-	-	-	4
-	-	-	-	-	-	-	-	-	-	-	-	5
6	2	-	-	5	1	-	-	1	1	-	-	6
34	20	-	-	27	18	-	-	6	1	1	1	7
1	-	-	-	1	-	-	-	-	-	-	-	8
5	1	-	-	2	-	-	-	3	1	-	-	9
70	31	1	-	37	21	10	2	18	5	5	3	0 - 9

# 05 Beschäftigte in Arbeitsstätten in den Gemeinden des Regierungsbezirks

Nr. der Systematik	Gemeinde Wirtschaftszweig	Beschäftigte				Von den			
		insgesamt	und zwar			tätige Inhaber		unbezahlt mithelfende Familienangehörige	
			weiblich	Teilzeitbeschäftigte <sup>24)</sup>		zusammen	weiblich	zusammen	weiblich
				zusammen	weiblich				
315 052 HINTERZARTEN									
0	LAND-U. FORSTWIRTSCHAFT, FISCHEREI 2)	-	-	-	-	-	-	-	-
1	ENERGIE-U. WASSERVERSORG., BERGBAU	-	-	-	-	-	-	-	-
2	VERARB. GEWERBE	68	20	6	5	11	-	1	1
3	BAUGEWERBE	155	12	4	2	8	-	2	2
4	HANDEL	114	83	24	21	39	21	8	4
5	VERKEHR, NACHRICHTEN-UEBERMITTLUNG 8)	30	6	2	2	4	1	1	1
6	KREDITINSTITUTE, VERSICHERUNGSGEWERBE 9)	9	4	2	1	3	-	-	-
7	DIENSTLEISTG. V. UNTERNEHMEN U. FR. BERUFEN 10)	661	427	64	52	124	69	21	15
8	ORG. OH. ERWERBSZWECK 13)	53	41	5	5	-	-	-	-
9	GEBIETSKOERPERSCHAFTEN, SOZIALVERSICHERUNG 15)	58	19	12	9	-	-	-	-
0 - 9	I N S G E S A M T	1 148	612	119	97	189	91	33	23
315 056 HORBEN									
0	LAND-U. FORSTWIRTSCHAFT, FISCHEREI 2)	-	-	-	-	-	-	-	-
1	ENERGIE-U. WASSERVERSORG., BERGBAU	-	-	-	-	-	-	-	-
2	VERARB. GEWERBE	-	-	-	-	-	-	-	-
3	BAUGEWERBE	-	-	-	-	-	-	-	-
4	HANDEL	6	2	-	-	-	-	-	-
5	VERKEHR, NACHRICHTEN-UEBERMITTLUNG 8)	8	3	3	3	2	-	-	-
6	KREDITINSTITUTE, VERSICHERUNGSGEWERBE 9)	-	-	-	-	-	-	-	-
7	DIENSTLEISTG. V. UNTERNEHMEN U. FR. BERUFEN 10)	77	49	1	1	6	1	2	2
8	ORG. OH. ERWERBSZWECK 13)	3	3	2	2	-	-	-	-
9	GEBIETSKOERPERSCHAFTEN, SOZIALVERSICHERUNG 15)	20	8	7	3	-	-	-	-
0 - 9	I N S G E S A M T	114	65	13	9	8	1	2	2
315 059 IHRINGEN									
0	LAND-U. FORSTWIRTSCHAFT, FISCHEREI 2)	20	6	2	2	8	2	1	1
1	ENERGIE-U. WASSERVERSORG., BERGBAU	-	-	-	-	-	-	-	-
2	VERARB. GEWERBE	297	142	59	59	23	2	5	5
3	BAUGEWERBE	167	27	14	10	34	-	6	6
4	HANDEL	265	134	71	61	48	16	7	3
5	VERKEHR, NACHRICHTEN-UEBERMITTLUNG 8)	36	5	4	4	2	-	-	-
6	KREDITINSTITUTE, VERSICHERUNGSGEWERBE 9)	44	23	11	11	6	-	-	-
7	DIENSTLEISTG. V. UNTERNEHMEN U. FR. BERUFEN 10)	214	135	56	52	65	20	12	8
8	ORG. OH. ERWERBSZWECK 13)	22	16	7	4	-	-	-	-
9	GEBIETSKOERPERSCHAFTEN, SOZIALVERSICHERUNG 15)	129	58	19	16	-	-	-	-
0 - 9	I N S G E S A M T	1 194	546	243	219	186	40	31	23

**Freiburg am 25. Mai 1987 nach Stellung im Betrieb und Wirtschaftszweigen**

Beschäftigten sind				Von den Arbeitnehmern sind								Regional- schlüssel	
Arbeitnehmer <sup>21)</sup>				Beamte <sup>29)</sup> und Angestellte		Facharbeiter, Gesellen		sonstige Arbeiter		Auszubildende <sup>26)</sup>			
zusammen	weiblich	darunter Ausländer <sup>25)</sup>		zusammen	weiblich	zusammen	weiblich	zusammen	weiblich	zusammen	weiblich		
		zusammen	weiblich										
315 052													
-	-	-	-	-	-	-	-	-	-	-	-	-	0
-	-	-	-	-	-	-	-	-	-	-	-	-	1
56	19	1	1	10	6	28	5	6	6	12	2	2	
145	10	4	-	26	9	78	-	28	-	13	1	3	
67	58	1	1	51	43	5	4	3	3	8	8	4	
25	4	-	-	20	3	2	-	3	1	-	-	5	
6	4	-	-	6	4	-	-	-	-	-	-	6	
516	343	52	37	302	193	51	30	94	71	69	49	7	
53	41	2	1	20	16	4	2	18	12	11	11	8	
58	19	-	-	34	13	2	-	22	6	-	-	9	
926	498	60	40	469	287	170	41	174	99	113	71	0 - 9	
315 056													
-	-	-	-	-	-	-	-	-	-	-	-	0	
-	-	-	-	-	-	-	-	-	-	-	-	1	
-	-	-	-	-	-	-	-	-	-	-	-	2	
-	-	-	-	-	-	-	-	-	-	-	-	3	
6	2	-	-	6	2	-	-	-	-	-	-	4	
6	3	-	-	4	2	-	-	2	1	-	-	5	
-	-	-	-	-	-	-	-	-	-	-	-	6	
69	46	3	2	29	17	9	6	7	4	24	19	7	
3	3	-	-	3	3	-	-	-	-	-	-	8	
20	8	-	-	15	4	1	1	4	3	-	-	9	
104	62	3	2	57	28	10	7	13	8	24	19	0 - 9	
315 059													
11	3	-	-	4	1	2	-	5	2	-	-	0	
-	-	-	-	-	-	-	-	-	-	-	-	1	
269	135	21	9	38	22	42	1	169	108	20	4	2	
127	21	1	-	31	18	65	-	3	-	28	3	3	
210	115	8	2	105	70	15	2	68	31	22	12	4	
34	5	-	-	17	4	14	-	3	1	-	-	5	
38	23	-	-	32	17	-	-	4	4	2	2	6	
137	107	-	-	66	55	27	15	18	18	26	19	7	
22	16	-	-	17	11	-	-	3	3	2	2	8	
129	58	1	1	70	40	16	1	32	16	11	1	9	
977	483	31	12	380	238	181	19	305	183	111	43	0 - 9	

**05 Beschäftigte in Arbeitsstätten in den Gemeinden des Regierungsbezirks**

Nr. der Systematik	Gemeinde Wirtschaftszweig	Beschäftigte				Von den			
		insgesamt	und zwar			tätige Inhaber		unbezahlt mithelfende Familienangehörige	
			weiblich	Teilzeitbeschäftigte <sup>24)</sup>		zusammen	weiblich	zusammen	weiblich
				zusammen	weiblich				
315 064 KIRCHZARTEN									
0	LAND-U. FORSTWIRTSCHAFT, FISCHEREI 2)	26	7	3	3	8	1	1	1
1	ENERGIE-U. WASSERVERSORG., BERGBAU	11	-	-	-	-	-	-	-
2	VERARB. GEWERBE	840	348	81	50	35	7	11	5
3	BAUGEWERBE	334	41	22	19	27	1	5	4
4	HANDEL	448	228	99	86	88	31	14	7
5	VERKEHR, NACHRICHTEN-UEBERMITTLUNG 8)	63	15	5	5	8	1	3	-
6	KREDITINSTITUTE, VERSICHERUNGSGEWERBE 9)	138	76	24	20	19	2	4	2
7	DIENSTLEISTG. V. UNTERNEHMEN U. FR. BERUFEN 10)	613	324	164	118	200	63	46	35
8	ORG. OH. ERWERBSZWECK 13)	108	86	18	17	-	-	-	-
9	GEBIETSKOERPERSCHAFTEN, SOZIALVERSICHERUNG 15)	384	133	40	35	-	-	-	-
0 - 9	I N S G E S A M T	2 965	1 258	456	353	385	106	84	54
315 068 LENZKIRCH									
0	LAND-U. FORSTWIRTSCHAFT, FISCHEREI 2)	17	8	3	3	4	1	1	1
1	ENERGIE-U. WASSERVERSORG., BERGBAU	5	1	3	1	-	-	-	-
2	VERARB. GEWERBE	917	342	86	82	33	2	11	6
3	BAUGEWERBE	109	12	3	2	17	1	1	1
4	HANDEL	120	74	33	29	35	10	17	10
5	VERKEHR, NACHRICHTEN-UEBERMITTLUNG 8)	44	7	5	4	5	-	1	1
6	KREDITINSTITUTE, VERSICHERUNGSGEWERBE 9)	13	7	2	2	2	-	-	-
7	DIENSTLEISTG. V. UNTERNEHMEN U. FR. BERUFEN 10)	529	345	108	87	148	69	46	30
8	ORG. OH. ERWERBSZWECK 13)	34	21	16	13	-	-	-	-
9	GEBIETSKOERPERSCHAFTEN, SOZIALVERSICHERUNG 15)	107	50	26	16	-	-	-	-
0 - 9	I N S G E S A M T	1 895	867	285	239	244	83	77	49
315 070 LOEFFINGEN, STADT									
0	LAND-U. FORSTWIRTSCHAFT, FISCHEREI 2)	8	4	6	4	2	-	-	-
1	ENERGIE-U. WASSERVERSORG., BERGBAU	8	-	1	-	-	-	-	-
2	VERARB. GEWERBE	744	324	73	68	52	4	12	11
3	BAUGEWERBE	233	27	14	9	32	1	6	6
4	HANDEL	278	146	71	60	61	18	13	12
5	VERKEHR, NACHRICHTEN-UEBERMITTLUNG 8)	44	12	7	5	4	1	1	1
6	KREDITINSTITUTE, VERSICHERUNGSGEWERBE 9)	56	31	13	11	8	1	3	3
7	DIENSTLEISTG. V. UNTERNEHMEN U. FR. BERUFEN 10)	357	201	115	78	100	29	56	45
8	ORG. OH. ERWERBSZWECK 13)	93	54	59	32	-	-	-	-
9	GEBIETSKOERPERSCHAFTEN, SOZIALVERSICHERUNG 15)	213	99	83	52	-	-	-	-
0 - 9	I N S G E S A M T	2 034	898	442	319	259	54	91	78

**Freiburg am 25. Mai 1987 nach Stellung im Betrieb und Wirtschaftszweigen**

Beschäftigten sind				Von den Arbeitnehmern sind								Regional- schlüssel	
Arbeitnehmer <sup>21)</sup>				Beamte <sup>29)</sup> und Angestellte		Facharbeiter, Gesellen		sonstige Arbeiter		Auszubildende <sup>26)</sup>			
zusammen	weiblich	darunter Ausländer <sup>25)</sup>		zusammen	weiblich	zusammen	weiblich	zusammen	weiblich	zusammen	weiblich		
		zusammen	weiblich										
315 064													
17	5	-	-	2	2	3	-	8	2	4	1	0	
11	-	-	-	6	-	5	-	-	-	-	-	1	
794	336	41	22	245	96	196	41	294	185	59	14	2	
302	36	24	2	70	26	146	4	63	3	23	3	3	
346	190	2	2	228	140	25	11	66	21	27	18	4	
52	14	-	-	39	11	8	2	5	1	-	-	5	
115	72	-	-	101	62	-	-	3	2	11	8	6	
367	226	5	4	191	105	30	16	88	64	58	41	7	
108	86	3	3	73	55	16	13	2	1	17	17	8	
384	133	1	1	228	105	83	1	66	25	7	2	9	
2 496	1 098	76	34	1 183	602	512	88	595	304	206	104	0 - 9	
315 068													
12	6	-	-	1	1	2	-	5	3	4	2	0	
5	1	-	-	4	1	-	-	1	-	-	-	1	
873	334	22	13	320	113	202	4	290	196	61	21	2	
91	10	2	-	14	9	41	-	27	-	9	1	3	
68	54	-	-	54	45	1	-	5	2	8	7	4	
38	6	1	-	24	5	8	-	6	1	-	-	5	
11	7	-	-	11	7	-	-	-	-	-	-	6	
335	246	25	17	102	79	81	48	82	65	70	54	7	
34	21	-	-	16	8	2	1	16	12	-	-	8	
107	50	-	-	57	32	18	1	26	14	6	3	9	
1 574	735	50	30	603	300	355	54	458	293	158	88	0 - 9	
315 070													
6	4	-	-	3	2	3	2	-	-	-	-	0	
8	-	-	-	3	-	2	-	3	-	-	-	1	
680	309	75	57	136	64	188	19	297	209	59	17	2	
195	20	4	-	30	18	128	1	20	-	17	1	3	
204	116	6	1	122	82	22	3	44	20	16	11	4	
39	10	-	-	25	6	8	-	5	4	1	-	5	
45	27	-	-	39	23	-	-	-	-	6	4	6	
201	127	6	3	95	62	30	18	30	20	46	27	7	
93	54	3	1	35	23	4	3	53	28	1	-	8	
213	99	-	-	110	51	20	-	75	42	8	6	9	
1 684	766	94	62	598	331	405	46	527	323	154	66	0 - 9	



**05 Beschäftigte in Arbeitsstätten in den Gemeinden des Regierungsbezirks**

Nr. der Systematik	Gemeinde Wirtschaftszweig	Beschäftigte				Von den			
		insgesamt	und zwar			tätige Inhaber		unbezahlt mithelfende Familienangehörige	
			weiblich	Teilzeitbeschäftigte <sup>24)</sup>		zusammen	weiblich	zusammen	weiblich
				zusammen	weiblich				
315 072 MERDINGEN									
0	LAND-U. FORSTWIRTSCHAFT, FISCHEREI 2)	11	1	-	-	1	-	1	1
1	ENERGIE-U. WASSERVERSORG., BERGBAU	-	-	-	-	-	-	-	-
2	VERARB. GEWERBE	398	96	42	37	13	-	5	5
3	BAUGEWERBE	90	12	12	8	15	-	5	5
4	HANDEL	47	31	20	16	14	5	6	6
5	VERKEHR, NACHRICHTEN-UEBERMITTLUNG 8)	74	8	8	6	2	1	-	-
6	KREDITINSTITUTE, VERSICHERUNGSGEWERBE 9)	10	5	5	5	1	-	-	-
7	DIENTSTLEISTG. V. UNTERNEHMEN U. FR. BERUFEN 10)	183	135	108	96	29	11	11	9
8	ORG. OH. ERWERBSZWECK 13)	14	8	7	2	-	-	-	-
9	GEBIETSKOERPERSCHAFTEN, SOZIALVERSICHERUNG 15)	53	12	8	6	-	-	-	-
0 - 9	I N S G E S A M T	880	308	210	176	75	17	28	26
315 073 MERZHAUSEN									
0	LAND-U. FORSTWIRTSCHAFT, FISCHEREI 2)	18	5	-	-	1	-	-	-
1	ENERGIE-U. WASSERVERSORG., BERGBAU	-	-	-	-	-	-	-	-
2	VERARB. GEWERBE	156	45	12	7	21	2	4	2
3	BAUGEWERBE	288	38	10	8	11	-	3	3
4	HANDEL	155	83	24	19	22	10	4	3
5	VERKEHR, NACHRICHTEN-UEBERMITTLUNG 8)	21	6	5	4	3	-	2	2
6	KREDITINSTITUTE, VERSICHERUNGSGEWERBE 9)	28	15	9	8	10	3	1	1
7	DIENTSTLEISTG. V. UNTERNEHMEN U. FR. BERUFEN 10)	231	113	44	25	45	11	16	11
8	ORG. OH. ERWERBSZWECK 13)	21	17	6	6	-	-	-	-
9	GEBIETSKOERPERSCHAFTEN, SOZIALVERSICHERUNG 15)	67	35	13	10	-	-	-	-
0 - 9	I N S G E S A M T	985	357	123	87	113	26	30	22
315 074 MUELLHEIM, STADT									
0	LAND-U. FORSTWIRTSCHAFT, FISCHEREI 2)	68	13	6	5	10	-	5	4
1	ENERGIE-U. WASSERVERSORG., BERGBAU	28	2	5	2	-	-	-	-
2	VERARB. GEWERBE	2 840	1 301	204	179	82	12	14	8
3	BAUGEWERBE	484	50	23	11	52	2	8	7
4	HANDEL	1 051	592	254	197	194	84	41	20
5	VERKEHR, NACHRICHTEN-UEBERMITTLUNG 8)	255	37	29	16	14	3	5	4
6	KREDITINSTITUTE, VERSICHERUNGSGEWERBE 9)	292	158	59	46	27	1	3	3
7	DIENTSTLEISTG. V. UNTERNEHMEN U. FR. BERUFEN 10)	1 124	691	258	209	247	76	47	32
8	ORG. OH. ERWERBSZWECK 13)	261	189	71	66	-	-	-	-
9	GEBIETSKOERPERSCHAFTEN, SOZIALVERSICHERUNG 15)	980	429	166	134	-	-	-	-
0 - 9	I N S G E S A M T	7 383	3 462	1 075	865	626	178	123	78

Freiburg am 25. Mai 1987 nach Stellung im Betrieb und Wirtschaftszweigen

Beschäftigten sind				Von den Arbeitnehmern sind								Regional- schlüssel
Arbeitnehmer <sup>21)</sup>				Beamte <sup>29)</sup> und Angestellte		Facharbeiter, Gesellen		sonstige Arbeiter		Auszubildende <sup>26)</sup>		
zusammen	weiblich	darunter Ausländer <sup>25)</sup>		zusammen	weiblich	zusammen	weiblich	zusammen	weiblich	zusammen	weiblich	
		zusammen	weiblich									
315 072												
9	-	-	-	1	-	2	-	-	-	6	-	0
-	-	-	-	-	-	-	-	-	-	-	-	1
380	91	68	10	141	36	67	1	152	45	20	9	2
70	7	3	-	7	6	36	-	13	-	14	1	3
27	20	-	-	24	19	-	-	3	1	-	-	4
72	7	4	-	13	6	59	1	-	-	-	-	5
9	5	-	-	8	4	-	-	1	1	-	-	6
143	115	12	8	19	16	4	3	116	92	4	4	7
14	8	-	-	7	6	-	-	7	2	-	-	8
53	12	-	-	39	6	3	-	11	6	-	-	9
777	265	87	18	259	99	171	5	303	147	44	14	0 - 9
315 073												
17	5	-	-	1	1	11	1	-	-	5	3	0
-	-	-	-	-	-	-	-	-	-	-	-	1
131	41	-	-	47	23	51	9	6	1	27	8	2
274	35	4	-	63	29	132	-	8	-	71	6	3
129	70	4	2	83	48	20	6	18	11	8	5	4
16	4	-	-	13	3	3	1	-	-	-	-	5
17	11	-	-	13	8	-	-	3	3	1	-	6
170	91	4	3	109	67	19	5	20	7	22	12	7
21	17	-	-	15	11	-	-	3	3	3	3	8
67	35	-	-	43	24	-	-	20	8	4	3	9
842	309	12	5	387	214	236	22	78	33	141	40	0 - 9
315 074												
53	9	10	-	9	4	28	3	16	2	-	-	0
28	2	-	-	6	-	13	-	9	2	-	-	1
2 744	1 281	675	403	711	294	365	28	1 506	902	162	57	2
424	41	37	-	68	33	242	4	47	-	67	4	3
816	488	43	12	529	365	75	15	134	57	78	51	4
236	30	2	-	140	23	61	1	34	5	1	1	5
262	154	2	2	191	105	-	-	39	34	32	15	6
830	583	35	20	343	237	83	50	308	226	96	70	7
261	189	49	33	208	149	20	14	18	16	15	10	8
980	429	27	7	782	352	52	-	129	66	17	11	9
6 634	3 206	880	477	2 987	1 562	939	115	2 240	1 310	468	219	0 - 9

**05 Beschäftigte in Arbeitsstätten in den Gemeinden des Regierungsbezirks**

Nr. der Systematik	Gemeinde Wirtschaftszweig	Beschäftigte				Von den			
		insgesamt	und zwar			tätige Inhaber		unbezahlt mithelfende Familienangehörige	
			weiblich	Teilzeitbeschäftigte <sup>24)</sup>		zusammen	weiblich	zusammen	weiblich
				zusammen	weiblich				
315 076 NEUENBURG AM RHEIN, ST.									
0	LAND-U. FORSTWIRTSCHAFT, FISCHEREI 2)	21	7	5	3	6	-	3	3
1	ENERGIE-U. WASSERVERSORG., BERGBAU	-	-	-	-	-	-	-	-
2	VERARB. GEWERBE	2 281	641	86	71	46	12	5	3
3	BAUGEWERBE	242	29	10	3	24	-	4	3
4	HANDEL	262	145	81	59	61	20	20	13
5	VERKEHR, NACHRICHTENUEBERMITTLUNG 8)	136	33	18	11	13	4	6	3
6	KREDITINSTITUTE, VERSICHERUNGSGEWERBE 9)	67	28	22	12	20	2	2	2
7	Dienstleistg. v. Unternehmen u. fr. Berufen 10)	484	333	162	137	113	42	20	16
8	ORG. OH. ERWERBSZWECK 13)	32	24	13	8	-	-	-	-
9	GEBIETSKOERPERSONSCHAFTEN, Sozialversicherung 15)	189	61	42	31	-	-	-	-
0 - 9	I N S G E S A M T	3 714	1 301	439	335	283	80	60	43
315 084 OBERRIED									
0	LAND-U. FORSTWIRTSCHAFT, FISCHEREI 2)	3	-	1	-	-	-	-	-
1	ENERGIE-U. WASSERVERSORG., BERGBAU	1	-	-	-	-	-	-	-
2	VERARB. GEWERBE	47	10	2	2	10	2	3	1
3	BAUGEWERBE	90	13	12	8	11	1	1	1
4	HANDEL	25	15	6	5	9	3	4	3
5	VERKEHR, NACHRICHTENUEBERMITTLUNG 8)	45	13	6	5	6	3	5	4
6	KREDITINSTITUTE, VERSICHERUNGSGEWERBE 9)	4	1	1	-	-	-	-	-
7	Dienstleistg. v. Unternehmen u. fr. Berufen 10)	160	100	29	21	43	19	24	17
8	ORG. OH. ERWERBSZWECK 13)	37	28	5	5	-	-	-	-
9	GEBIETSKOERPERSONSCHAFTEN, Sozialversicherung 15)	37	8	5	4	-	-	-	-
0 - 9	I N S G E S A M T	449	188	67	50	79	28	37	26
315 089 PFAFFENWEILER									
0	LAND-U. FORSTWIRTSCHAFT, FISCHEREI 2)	3	1	-	-	1	-	2	1
1	ENERGIE-U. WASSERVERSORG., BERGBAU	-	-	-	-	-	-	-	-
2	VERARB. GEWERBE	67	25	8	5	11	1	3	2
3	BAUGEWERBE	44	6	5	3	8	-	1	1
4	HANDEL	67	35	14	11	19	7	3	2
5	VERKEHR, NACHRICHTENUEBERMITTLUNG 8)	11	3	-	-	3	-	2	1
6	KREDITINSTITUTE, VERSICHERUNGSGEWERBE 9)	10	5	2	2	4	1	-	-
7	Dienstleistg. v. Unternehmen u. fr. Berufen 10)	79	54	24	22	30	12	4	3
8	ORG. OH. ERWERBSZWECK 13)	6	2	5	2	-	-	-	-
9	GEBIETSKOERPERSONSCHAFTEN, Sozialversicherung 15)	35	20	9	8	-	-	-	-
0 - 9	I N S G E S A M T	322	151	67	53	76	21	15	10

Freiburg am 25. Mai 1987 nach Stellung im Betrieb und Wirtschaftszweigen

Beschäftigten sind				Von den Arbeitnehmern sind								Regional- schlüssel
Arbeitnehmer <sup>21)</sup>				Beamte <sup>29)</sup> und Angestellte		Facharbeiter, Gesellen		sonstige Arbeiter		Auszubildende <sup>26)</sup>		
zusammen	weiblich	darunter Ausländer <sup>25)</sup>		zusammen	weiblich	zusammen	weiblich	zusammen	weiblich	zusammen	weiblich	Nr. der Systematik
		zusammen	weiblich									
315 076												
12	4	2	-	4	2	3	-	1	-	4	2	0
-	-	-	-	-	-	-	-	-	-	-	-	1
2 230	626	506	174	457	173	470	3	1 193	428	110	22	2
214	26	17	-	36	22	119	2	40	-	19	2	3
181	112	5	3	122	86	7	-	40	16	12	10	4
117	26	4	2	55	17	41	3	14	2	7	4	5
45	24	-	-	37	19	-	-	8	5	-	-	6
351	275	7	6	150	114	26	10	148	129	27	22	7
32	24	-	-	17	14	-	-	12	7	3	3	8
189	61	-	-	119	37	28	-	41	23	1	1	9
3 371	1 178	541	185	997	484	694	18	1 497	610	183	66	0 - 9
315 084												
3	-	-	-	-	-	2	-	1	-	-	-	0
1	-	-	-	-	-	1	-	-	-	-	-	1
34	7	-	-	5	2	17	1	3	3	9	1	2
78	11	3	-	9	5	53	3	9	3	7	-	3
12	9	-	-	11	9	-	-	1	-	-	-	4
34	6	-	-	10	3	3	1	21	2	-	-	5
4	1	-	-	4	1	-	-	-	-	-	-	6
93	64	7	5	24	19	15	9	33	20	21	16	7
37	28	2	2	33	24	-	-	-	-	4	4	8
37	8	-	-	21	5	12	-	3	2	1	1	9
333	134	12	7	117	68	103	14	71	30	42	22	0 - 9
315 089												
-	-	-	-	-	-	-	-	-	-	-	-	0
-	-	-	-	-	-	-	-	-	-	-	-	1
53	22	3	1	11	7	17	1	23	14	2	-	2
35	5	1	-	8	4	17	-	7	-	3	1	3
45	26	1	1	38	21	2	-	4	4	1	1	4
6	2	-	-	5	1	1	1	-	-	-	-	5
6	4	-	-	5	3	-	-	1	1	-	-	6
45	39	2	2	29	25	4	3	5	5	7	6	7
6	2	-	-	2	1	-	-	4	1	-	-	8
35	20	-	-	22	12	-	-	9	4	4	4	9
231	120	7	4	120	74	41	5	53	29	17	12	0 - 9

# 05 Beschäftigte in Arbeitsstätten in den Gemeinden des Regierungsbezirks

Nr. der Systematik	Gemeinde Wirtschaftszweig	Beschäftigte				Von den			
		insgesamt	und zwar			tätige Inhaber		unbezahlt mithelfende Familienangehörige	
			weiblich	Teilzeitbeschäftigte <sup>24)</sup>		zusammen	weiblich	zusammen	weiblich
				zusammen	weiblich				
315 094 SANKT MAERGEN									
0	LAND-U.FORSTWIRTSCHAFT, FISCHEREI 2)	3	1	-	-	2	1	-	-
1	ENERGIE-U.WASSERVERSORG.,BERGBAU	-	-	-	-	-	-	-	-
2	VERARB.GEWERBE	65	12	3	3	15	-	1	1
3	BAUGEWERBE	67	7	6	6	13	-	-	-
4	HANDEL	29	17	7	5	10	3	3	3
5	VERKEHR,NACHRICHTENUEBERMITTLUNG 8)	34	7	6	4	8	1	1	1
6	KREDITINSTITUTE, VERSICHERUNGSGEWERBE 9)	16	6	2	2	-	-	-	-
7	DIENTSTLEISTG.V.UNTERNEHMEN U.FR.BERUFEN 10)	127	85	33	32	29	11	12	9
8	ORG.OH.ERWERBSZWECK 13)	5	5	1	1	-	-	-	-
9	GEBIETSKOERPERSCHAFTEN, SOZIALVERSICHERUNG 15)	73	12	5	3	-	-	-	-
0 - 9	I N S G E S A M T	419	152	63	56	77	16	17	14
315 095 SANKT PETER									
0	LAND-U.FORSTWIRTSCHAFT, FISCHEREI 2)	-	-	-	-	-	-	-	-
1	ENERGIE-U.WASSERVERSORG.,BERGBAU	-	-	-	-	-	-	-	-
2	VERARB.GEWERBE	59	25	11	8	17	1	3	3
3	BAUGEWERBE	79	6	4	3	10	-	4	4
4	HANDEL	35	18	4	4	20	6	4	4
5	VERKEHR,NACHRICHTENUEBERMITTLUNG 8)	16	3	2	1	4	1	-	-
6	KREDITINSTITUTE, VERSICHERUNGSGEWERBE 9)	7	3	1	-	2	-	1	1
7	DIENTSTLEISTG.V.UNTERNEHMEN U.FR.BERUFEN 10)	147	66	33	19	41	12	14	11
8	ORG.OH.ERWERBSZWECK 13)	30	20	10	8	-	-	-	-
9	GEBIETSKOERPERSCHAFTEN, SOZIALVERSICHERUNG 15)	37	19	6	6	-	-	-	-
0 - 9	I N S G E S A M T	410	160	71	49	94	20	26	23
315 098 SCHALLSTADT									
0	LAND-U.FORSTWIRTSCHAFT, FISCHEREI 2)	4	3	4	3	1	-	1	1
1	ENERGIE-U.WASSERVERSORG.,BERGBAU	-	-	-	-	-	-	-	-
2	VERARB.GEWERBE	181	60	30	21	21	1	7	4
3	BAUGEWERBE	230	36	18	17	26	2	6	5
4	HANDEL	126	56	29	18	38	12	12	7
5	VERKEHR,NACHRICHTENUEBERMITTLUNG 8)	21	9	10	8	2	-	3	2
6	KREDITINSTITUTE, VERSICHERUNGSGEWERBE 9)	33	22	6	6	4	-	-	-
7	DIENTSTLEISTG.V.UNTERNEHMEN U.FR.BERUFEN 10)	649	472	418	361	59	20	19	12
8	ORG.OH.ERWERBSZWECK 13)	39	32	4	4	-	-	-	-
9	GEBIETSKOERPERSCHAFTEN, SOZIALVERSICHERUNG 15)	64	28	7	7	-	-	-	-
0 - 9	I N S G E S A M T	1 347	718	526	445	151	35	48	31

Freiburg am 25. Mai 1987 nach Stellung im Betrieb und Wirtschaftszweigen

Beschäftigten sind				Von den Arbeitnehmern sind								Regional- schlüssel
Arbeitnehmer <sup>21)</sup>				Beamte <sup>29)</sup> und Angestellte		Facharbeiter, Gesellen		sonstige Arbeiter		Auszubildende <sup>26)</sup>		
zusammen	weiblich	darunter Ausländer <sup>25)</sup>		zusammen	weiblich	zusammen	weiblich	zusammen	weiblich	zusammen	weiblich	Nr. der Systematik
		zusammen	weiblich									
315 094												
1	-	-	-	-	-	1	-	-	-	-	-	0
-	-	-	-	-	-	-	-	-	-	-	-	1
49	11	-	-	7	7	22	-	9	3	11	1	2
54	7	-	-	13	7	29	-	4	-	8	-	3
16	11	-	-	10	7	1	-	2	1	3	3	4
25	5	-	-	10	5	9	-	6	-	-	-	5
16	6	-	-	15	6	-	-	-	-	1	-	6
86	65	3	1	36	31	20	15	18	13	12	6	7
5	5	-	-	3	3	-	-	1	1	1	1	8
73	12	-	-	30	10	24	-	11	1	8	1	9
325	122	3	1	124	76	106	15	51	19	44	12	0 - 9
315 095												
-	-	-	-	-	-	-	-	-	-	-	-	0
-	-	-	-	-	-	-	-	-	-	-	-	1
39	21	-	-	8	7	8	2	9	6	14	6	2
65	2	-	-	3	1	42	-	8	-	12	1	3
11	8	-	-	10	8	1	-	-	-	-	-	4
12	2	-	-	12	2	-	-	-	-	-	-	5
4	2	-	-	3	2	-	-	-	-	1	-	6
92	43	1	-	26	18	20	10	23	8	23	7	7
30	20	-	-	15	8	6	4	7	6	2	2	8
37	19	-	-	24	12	6	-	6	6	1	1	9
290	117	1	-	101	58	83	16	53	26	53	17	0 - 9
315 098												
2	2	-	-	-	-	-	-	2	2	-	-	0
-	-	-	-	-	-	-	-	-	-	-	-	1
153	55	7	6	40	20	61	5	40	28	12	2	2
198	29	5	-	62	24	102	1	16	2	18	2	3
76	37	-	-	41	26	10	1	16	7	9	3	4
16	7	-	-	12	4	2	2	2	1	-	-	5
29	22	-	-	26	19	-	-	2	2	1	1	6
571	440	40	21	71	49	53	30	427	348	20	13	7
39	32	-	-	30	26	4	1	-	-	5	5	8
64	28	-	-	50	22	5	-	9	6	-	-	9
1 148	652	52	27	332	190	237	40	514	396	65	26	0 - 9

# 05 Beschäftigte in Arbeitsstätten in den Gemeinden des Regierungsbezirks

Nr. der Systematik	Gemeinde Wirtschaftszweig	Beschäftigte				Von den			
		insgesamt	und zwar			tätige Inhaber		unbezahlt mithelfende Familienangehörige	
			weiblich	Teilzeitbeschäftigte <sup>24)</sup>		zusammen	weiblich	zusammen	weiblich
				zusammen	weiblich				
315 102 SCHLUCHSEE									
0	LAND-U. FORSTWIRTSCHAFT, FISCHEREI 2)	-	-	-	-	-	-	-	-
1	ENERGIE-U. WASSERVERSORG., BERGBAU	5	-	4	-	-	-	-	-
2	VERARB. GEWERBE	75	13	6	3	16	1	4	3
3	BAUGEWERBE	57	8	4	4	11	-	1	1
4	HANDEL	109	66	30	18	38	18	11	7
5	VERKEHR, NACHRICHTENUEBERMITTLUNG 8)	50	10	7	5	6	1	-	-
6	KREDITINSTITUTE, VERSICHERUNGSGEWERBE 9)	8	5	-	-	1	-	-	-
7	Dienstleistg. v. Unternehm. u. fr. Berufen 10)	665	415	98	75	93	47	35	20
8	ORG. OH. ERWERBSZWECK 13)	41	27	14	10	-	-	-	-
9	GEBIETSKÖRPERSCHAFTEN, Sozialversicherung 15)	112	32	15	12	-	-	-	-
0 - 9	I N S G E S A M T	1 122	576	178	127	165	67	51	31
315 107 SOELDEN									
0	LAND-U. FORSTWIRTSCHAFT, FISCHEREI 2)	10	3	-	-	-	-	-	-
1	ENERGIE-U. WASSERVERSORG., BERGBAU	-	-	-	-	-	-	-	-
2	VERARB. GEWERBE	35	8	6	2	3	-	1	1
3	BAUGEWERBE	21	3	1	1	5	-	1	-
4	HANDEL	4	2	1	1	1	-	1	1
5	VERKEHR, NACHRICHTENUEBERMITTLUNG 8)	1	1	-	-	-	-	-	-
6	KREDITINSTITUTE, VERSICHERUNGSGEWERBE 9)	-	-	-	-	-	-	-	-
7	Dienstleistg. v. Unternehm. u. fr. Berufen 10)	17	14	7	7	6	3	-	-
8	ORG. OH. ERWERBSZWECK 13)	21	19	8	8	-	-	-	-
9	GEBIETSKÖRPERSCHAFTEN, Sozialversicherung 15)	8	5	3	2	-	-	-	-
0 - 9	I N S G E S A M T	117	55	26	21	15	3	3	2
315 108 STAUFEN IM BRSG., STADT									
0	LAND-U. FORSTWIRTSCHAFT, FISCHEREI 2)	21	4	6	-	6	-	4	2
1	ENERGIE-U. WASSERVERSORG., BERGBAU	8	2	1	1	-	-	-	-
2	VERARB. GEWERBE	1 258	377	79	51	38	3	9	9
3	BAUGEWERBE	279	28	11	8	23	-	8	7
4	HANDEL	317	206	97	80	71	29	19	11
5	VERKEHR, NACHRICHTENUEBERMITTLUNG 8)	47	8	7	5	3	-	1	-
6	KREDITINSTITUTE, VERSICHERUNGSGEWERBE 9)	149	88	18	18	5	1	1	1
7	Dienstleistg. v. Unternehm. u. fr. Berufen 10)	381	210	92	66	114	26	36	32
8	ORG. OH. ERWERBSZWECK 13)	137	94	43	27	-	-	-	-
9	GEBIETSKÖRPERSCHAFTEN, Sozialversicherung 15)	283	130	54	42	-	-	-	-
0 - 9	I N S G E S A M T	2 880	1 147	408	298	260	59	78	62

**Freiburg am 25. Mai 1987 nach Stellung im Betrieb und Wirtschaftszweigen**

Beschäftigten sind				Von den Arbeitnehmern sind								Regional- schlüssel	
Arbeitnehmer <sup>21)</sup>				Beamte <sup>29)</sup> und Angestellte		Facharbeiter, Gesellen		sonstige Arbeiter		Auszubildende <sup>26)</sup>			
zusammen	weiblich	darunter Ausländer <sup>25)</sup>		zusammen	weiblich	zusammen	weiblich	zusammen	weiblich	zusammen	weiblich		
		zusammen	weiblich										
315 102													
-	-	-	-	-	-	-	-	-	-	-	-	-	0
5	-	-	-	3	-	1	-	1	-	-	-	-	1
55	9	1	-	7	7	35	-	7	2	6	-	2	
45	7	-	-	4	4	28	2	2	1	11	-	3	
60	41	-	-	37	27	4	1	11	9	8	4	4	
44	9	-	-	17	7	11	-	15	1	1	1	5	
7	5	-	-	7	5	-	-	-	-	-	-	6	
537	348	22	11	171	107	152	89	138	104	76	48	7	
41	27	1	1	16	10	4	2	19	13	2	2	8	
112	32	1	1	57	18	32	-	20	13	3	1	9	
906	478	25	13	319	185	267	94	213	143	107	56	0 - 9	
315 107													
10	3	-	-	6	3	1	-	3	-	-	-	0	
-	-	-	-	-	-	-	-	-	-	-	-	1	
31	7	-	-	5	3	15	-	6	2	5	2	2	
15	3	-	-	3	2	9	-	2	1	1	-	3	
2	1	-	-	2	1	-	-	-	-	-	-	4	
1	1	-	-	1	1	-	-	-	-	-	-	5	
-	-	-	-	-	-	-	-	-	-	-	-	6	
11	11	-	-	5	5	-	-	4	4	2	2	7	
21	19	2	2	20	18	-	-	1	1	-	-	8	
8	5	-	-	7	4	-	-	1	1	-	-	9	
99	50	2	2	49	37	25	-	17	9	8	4	0 - 9	
315 108													
11	2	-	-	-	-	4	2	6	-	1	-	0	
8	2	-	-	2	1	4	-	1	1	1	-	1	
1 211	365	95	26	595	259	178	6	351	71	87	29	2	
248	21	20	-	57	20	134	-	23	-	34	1	3	
227	166	3	2	167	129	5	-	33	19	22	18	4	
43	8	-	-	35	5	3	-	3	3	2	-	5	
143	86	-	-	119	71	-	-	-	-	24	15	6	
231	152	12	5	118	77	30	18	56	41	27	16	7	
137	94	6	4	113	70	15	15	6	6	3	3	8	
283	130	-	-	222	100	12	-	45	27	4	3	9	
2 542	1 026	136	37	1 428	732	385	41	524	168	205	85	0 - 9	



**05 Beschäftigte in Arbeitsstätten in den Gemeinden des Regierungsbezirks**

Nr. der Systematik	Gemeinde Wirtschaftszweig	Beschäftigte				Von den			
		insgesamt	und zwar			tätige Inhaber		unbezahlt mithelfende Familienangehörige	
			weiblich	Teilzeitbeschäftigte <sup>24)</sup>		zusammen	weiblich	zusammen	weiblich
				zusammen	weiblich				
315 109 STEGEN									
0	LAND-U. FORSTWIRTSCHAFT, FISCHEREI 2)	-	-	-	-	-	-	-	-
1	ENERGIE-U. WASSERVERSORG., BERGBAU	-	-	-	-	-	-	-	-
2	VERARB. GEWERBE	55	21	7	6	6	2	1	1
3	BAUGEWERBE	56	8	5	3	8	1	2	2
4	HANDEL	56	39	17	13	17	7	1	1
5	VERKEHR, NACHRICHTEN-UEBERMITTLUNG 8)	12	3	2	2	2	-	1	1
6	KREDITINSTITUTE, VERSICHERUNGSGEWERBE 9)	20	12	8	6	6	2	-	-
7	DIENTSTLEISTG. V. UNTERNEHMEN U. FR. BERUFEN 10)	174	105	59	43	42	15	9	6
8	ORG. OH. ERWERBSZWECK 13)	78	31	21	16	-	-	-	-
9	GEBIETSKOERPERSCHAFTEN, SOZIALVERSICHERUNG 15)	249	170	61	56	-	-	-	-
0 - 9	I N S G E S A M T	700	389	180	145	81	27	14	11
315 111 SULZBURG, STADT									
0	LAND-U. FORSTWIRTSCHAFT, FISCHEREI 2)	38	20	4	2	8	1	7	6
1	ENERGIE-U. WASSERVERSORG., BERGBAU	-	-	-	-	-	-	-	-
2	VERARB. GEWERBE	285	126	26	23	12	2	-	-
3	BAUGEWERBE	52	7	-	-	7	-	-	-
4	HANDEL	47	33	15	13	17	8	3	3
5	VERKEHR, NACHRICHTEN-UEBERMITTLUNG 8)	9	4	4	4	1	-	-	-
6	KREDITINSTITUTE, VERSICHERUNGSGEWERBE 9)	13	7	6	5	2	-	-	-
7	DIENTSTLEISTG. V. UNTERNEHMEN U. FR. BERUFEN 10)	134	62	32	23	36	14	13	6
8	ORG. OH. ERWERBSZWECK 13)	41	26	12	5	-	-	-	-
9	GEBIETSKOERPERSCHAFTEN, SOZIALVERSICHERUNG 15)	103	62	20	16	-	-	-	-
0 - 9	I N S G E S A M T	722	347	119	91	83	25	23	15
315 113 TITISEE-NEUSTADT, STADT									
0	LAND-U. FORSTWIRTSCHAFT, FISCHEREI 2)	26	12	3	2	6	2	3	3
1	ENERGIE-U. WASSERVERSORG., BERGBAU	31	1	1	-	-	-	-	-
2	VERARB. GEWERBE	971	345	107	95	69	8	13	9
3	BAUGEWERBE	712	60	27	18	44	-	7	7
4	HANDEL	960	511	172	154	139	55	30	22
5	VERKEHR, NACHRICHTEN-UEBERMITTLUNG 8)	257	44	21	20	11	3	2	2
6	KREDITINSTITUTE, VERSICHERUNGSGEWERBE 9)	180	94	30	28	12	-	1	1
7	DIENTSTLEISTG. V. UNTERNEHMEN U. FR. BERUFEN 10)	1 545	916	289	217	290	102	94	62
8	ORG. OH. ERWERBSZWECK 13)	237	155	85	41	-	-	-	-
9	GEBIETSKOERPERSCHAFTEN, SOZIALVERSICHERUNG 15)	964	478	129	114	-	-	-	-
0 - 9	I N S G E S A M T	5 883	2 616	864	689	571	170	150	106

**Freiburg am 25. Mai 1987 nach Stellung im Betrieb und Wirtschaftszweigen**

Beschäftigten sind				Von den Arbeitnehmern sind								Regional- schlüssel	
Arbeitnehmer <sup>21)</sup>				Beamte <sup>29)</sup> und Angestellte		Facharbeiter, Gesellen		sonstige Arbeiter		Auszubildende <sup>28)</sup>			
zusammen	weiblich	darunter Ausländer <sup>25)</sup>		zusammen	weiblich	zusammen	weiblich	zusammen	weiblich	zusammen	weiblich		
		zusammen	weiblich										
													315 109
-	-	-	-	-	-	-	-	-	-	-	-	0	
-	-	-	-	-	-	-	-	-	-	-	-	1	
48	18	1	1	10	8	20	1	5	1	13	8	2	
46	5	2	-	6	5	25	-	9	-	6	-	3	
38	31	-	-	31	25	-	-	2	2	5	4	4	
9	2	-	-	7	-	2	2	-	-	-	-	5	
14	10	-	-	8	7	-	-	5	3	1	-	6	
123	84	3	-	58	40	37	21	13	12	15	11	7	
78	31	-	-	57	17	3	1	17	12	1	1	8	
249	170	2	2	184	112	18	13	41	39	6	6	9	
605	351	8	3	361	214	105	38	92	69	47	30	0 - 9	
													315 111
23	13	1	-	5	3	7	2	3	3	8	5	0	
-	-	-	-	-	-	-	-	-	-	-	-	1	
273	124	5	2	124	39	39	5	91	75	19	5	2	
45	7	-	-	5	4	22	2	9	-	9	1	3	
27	22	-	-	19	15	-	-	1	1	7	6	4	
8	4	-	-	6	2	2	2	-	-	-	-	5	
11	7	-	-	8	4	-	-	3	3	-	-	6	
85	42	7	3	27	20	14	3	24	15	20	4	7	
41	26	-	-	36	23	-	-	3	3	2	-	8	
103	62	1	1	68	40	18	11	14	10	3	1	9	
616	307	14	6	298	150	102	25	148	110	68	22	0 - 9	
													315 113
17	7	-	-	3	1	10	5	-	-	4	1	0	
31	1	-	-	10	1	16	-	5	-	-	-	1	
889	328	96	25	184	104	250	25	365	174	90	25	2	
661	53	34	1	111	38	297	-	199	6	54	9	3	
791	434	4	1	492	330	117	15	96	43	86	46	4	
244	39	-	-	159	24	61	9	23	5	1	1	5	
167	93	-	-	154	83	-	-	-	-	13	10	6	
1 161	752	62	33	450	279	184	112	344	229	183	132	7	
237	155	3	3	162	97	16	12	46	34	13	12	8	
964	478	7	5	732	365	73	-	101	70	58	43	9	
5 162	2 340	206	68	2 457	1 322	1 024	178	1 179	561	502	279	0 - 9	

**05 Beschäftigte in Arbeitsstätten in den Gemeinden des Regierungsbezirks**

Nr. der Systematik	Gemeinde Wirtschaftszweig	Beschäftigte				Von den			
		insgesamt	und zwar			tätige Inhaber		unbezahlt mithelfende Familienangehörige	
			weiblich	Teilzeitbeschäftigte <sup>24)</sup>		zusammen	weiblich	zusammen	weiblich
				zusammen	weiblich				
315 115 UMKIRCH									
0	LAND-U. FORSTWIRTSCHAFT, FISCHEREI 2)	17	9	2	1	7	1	3	3
1	ENERGIE-U. WASSERVERSORG., BERGBAU	-	-	-	-	-	-	-	-
2	VERARB. GEWERBE	811	248	80	66	26	5	3	3
3	BAUGEWERBE	134	12	2	2	9	1	-	-
4	HANDEL	435	150	79	61	36	10	5	2
5	VERKEHR, NACHRICHTEN-UEBERMITTLUNG 8)	141	16	16	5	5	-	6	3
6	KREDITINSTITUTE, VERSICHERUNGSGEWERBE 9)	18	11	5	4	5	-	2	2
7	DIENSTLEISTG. V. UNTERNEHMEN U. FR. BERUFEN 10)	278	164	118	95	56	14	8	6
8	ORG. OH. ERWERBSZWECK 13)	7	5	5	4	-	-	-	-
9	GEBIETSKOERPERSCHAFTEN, SOZIALVERSICHERUNG 15)	193	60	25	24	-	-	-	-
0 - 9	I N S G E S A M T	2 034	675	332	262	144	31	27	19
315 125 WITNAU									
0	LAND-U. FORSTWIRTSCHAFT, FISCHEREI 2)	-	-	-	-	-	-	-	-
1	ENERGIE-U. WASSERVERSORG., BERGBAU	-	-	-	-	-	-	-	-
2	VERARB. GEWERBE	2	-	-	-	1	-	-	-
3	BAUGEWERBE	6	1	1	1	1	-	1	1
4	HANDEL	12	5	1	-	3	-	2	1
5	VERKEHR, NACHRICHTEN-UEBERMITTLUNG 8)	4	3	3	3	-	-	-	-
6	KREDITINSTITUTE, VERSICHERUNGSGEWERBE 9)	-	-	-	-	-	-	-	-
7	DIENSTLEISTG. V. UNTERNEHMEN U. FR. BERUFEN 10)	39	19	11	9	8	4	3	1
8	ORG. OH. ERWERBSZWECK 13)	3	2	3	2	-	-	-	-
9	GEBIETSKOERPERSCHAFTEN, SOZIALVERSICHERUNG 15)	71	46	9	6	-	-	-	-
0 - 9	I N S G E S A M T	137	76	28	21	13	4	6	3
315 130 MUENSTERTAL/SCHWARZW.									
0	LAND-U. FORSTWIRTSCHAFT, FISCHEREI 2)	1	-	-	-	1	-	-	-
1	ENERGIE-U. WASSERVERSORG., BERGBAU	3	-	-	-	1	-	-	-
2	VERARB. GEWERBE	326	81	37	26	33	1	9	8
3	BAUGEWERBE	142	19	18	7	30	-	9	7
4	HANDEL	145	78	33	26	53	22	18	12
5	VERKEHR, NACHRICHTEN-UEBERMITTLUNG 8)	38	15	17	12	4	-	1	1
6	KREDITINSTITUTE, VERSICHERUNGSGEWERBE 9)	17	8	2	1	4	-	-	-
7	DIENSTLEISTG. V. UNTERNEHMEN U. FR. BERUFEN 10)	338	206	79	70	82	28	22	16
8	ORG. OH. ERWERBSZWECK 13)	104	86	15	15	-	-	-	-
9	GEBIETSKOERPERSCHAFTEN, SOZIALVERSICHERUNG 15)	101	37	16	13	-	-	-	-
0 - 9	I N S G E S A M T	1 215	530	217	170	208	51	59	44

Freiburg am 25. Mai 1987 nach Stellung im Betrieb und Wirtschaftszweigen

Beschäftigten sind				Von den Arbeitnehmern sind								Regional- schlüssel	
Arbeitnehmer <sup>21)</sup>				Beamte <sup>29)</sup> und Angestellte		Facharbeiter, Gesellen		sonstige Arbeiter		Auszubildende <sup>26)</sup>			
zusammen	weiblich	darunter Ausländer <sup>25)</sup>		zusammen	weiblich	zusammen	weiblich	zusammen	weiblich	zusammen	weiblich		Nr. der Systematik
		zusammen	weiblich										
315 115													
7	5	-	-	-	-	3	2	1	1	3	2	0	
-	-	-	-	-	-	-	-	-	-	-	-	1	
782	240	61	20	210	78	251	21	248	122	73	19	2	
125	11	17	-	23	9	85	1	4	1	13	-	3	
394	138	5	1	241	99	41	2	87	26	25	11	4	
130	13	4	2	28	6	11	4	88	1	3	2	5	
11	9	-	-	9	8	-	-	2	1	-	-	6	
214	144	8	7	102	67	17	7	85	63	10	7	7	
7	5	-	-	2	1	-	-	5	4	-	-	8	
193	60	-	-	163	42	17	5	9	9	4	4	9	
1 863	625	95	30	778	310	425	42	529	228	131	45	0 - 9	
315 125													
-	-	-	-	-	-	-	-	-	-	-	-	0	
-	-	-	-	-	-	-	-	-	-	-	-	1	
1	-	-	-	-	-	1	-	-	-	-	-	2	
4	-	-	-	-	-	3	-	-	-	1	-	3	
7	4	-	-	6	4	-	-	-	-	1	-	4	
4	3	-	-	3	2	1	1	-	-	-	-	5	
-	-	-	-	-	-	-	-	-	-	-	-	6	
28	14	-	-	16	7	3	1	3	3	6	3	7	
3	2	-	-	2	1	-	-	1	1	-	-	8	
71	46	6	6	36	22	3	-	23	17	9	7	9	
118	69	6	6	63	36	11	2	27	21	17	10	0 - 9	
315 130													
-	-	-	-	-	-	-	-	-	-	-	-	0	
2	-	-	-	1	-	-	-	1	-	-	-	1	
284	72	4	2	129	24	42	1	94	43	19	4	2	
103	12	2	-	18	8	55	-	12	3	18	1	3	
74	44	-	-	45	34	11	3	11	6	7	1	4	
33	14	-	-	11	3	3	3	19	8	-	-	5	
13	8	-	-	13	8	-	-	-	-	-	-	6	
234	162	8	3	75	59	58	29	61	47	40	27	7	
104	86	7	7	57	50	6	-	30	25	11	11	8	
101	37	-	-	53	27	31	-	17	10	-	-	9	
948	435	21	12	402	213	206	36	245	142	95	44	0 - 9	

**05 Beschäftigte in Arbeitsstätten in den Gemeinden des Regierungsbezirks**

Nr. der Systematik	Gemeinde Wirtschaftszweig	Beschäftigte				Von den			
		insgesamt	und zwar			tätige Inhaber		unbezahlt mithelfende Familienangehörige	
			weiblich	Teilzeitbeschäftigte <sup>24)</sup>		zusammen	weiblich	zusammen	weiblich
				zusammen	weiblich				
315 131 EHRENKIRCHEN									
0	LAND-U.FORSTWIRTSCHAFT, FISCHEREI 2)	26	10	8	3	6	-	9	6
1	ENERGIE-U.WASSERVERSORG., BERGBAU	-	-	-	-	-	-	-	-
2	VERARB.GEWERBE	218	90	49	44	24	3	4	4
3	BAUGEWERBE	100	16	9	7	18	-	5	4
4	HANDEL	174	86	38	32	31	9	7	5
5	VERKEHR, NACHRICHTEN-UEBERMITTLUNG 8)	145	20	9	8	4	1	-	-
6	KREDITINSTITUTE, VERSICHERUNGSGEWERBE 9)	27	13	5	4	4	1	1	-
7	DIENSTLEISTG.V.UNTERNEHMEN U.FR.BERUFEN 10)	187	109	72	59	54	17	13	7
8	ORG.OH.ERWERBSZWECK 13)	12	7	2	-	-	-	-	-
9	GEBIETSKOERPERSCHAFTEN, SOZIALVERSICHERUNG 15)	88	48	25	20	-	-	-	-
0 - 9	I N S G E S A M T	977	399	217	177	141	31	39	26
315 132 MARCH									
0	LAND-U.FORSTWIRTSCHAFT, FISCHEREI 2)	38	23	16	11	10	3	4	4
1	ENERGIE-U.WASSERVERSORG., BERGBAU	-	-	-	-	-	-	-	-
2	VERARB.GEWERBE	714	198	84	62	62	7	10	9
3	BAUGEWERBE	390	30	12	5	32	1	10	9
4	HANDEL	294	136	61	46	53	18	13	10
5	VERKEHR, NACHRICHTEN-UEBERMITTLUNG 8)	128	27	36	14	11	2	1	1
6	KREDITINSTITUTE, VERSICHERUNGSGEWERBE 9)	32	13	11	8	12	2	2	1
7	DIENSTLEISTG.V.UNTERNEHMEN U.FR.BERUFEN 10)	282	161	92	61	106	42	26	20
8	ORG.OH.ERWERBSZWECK 13)	30	16	25	15	-	-	-	-
9	GEBIETSKOERPERSCHAFTEN, SOZIALVERSICHERUNG 15)	194	112	100	62	-	-	-	-
0 - 9	I N S G E S A M T	2 102	716	437	284	286	75	66	54
315 133 VOGTSBG.I.KAISERST.ST.									
0	LAND-U.FORSTWIRTSCHAFT, FISCHEREI 2)	68	20	11	4	15	3	13	7
1	ENERGIE-U.WASSERVERSORG., BERGBAU	5	1	1	1	-	-	-	-
2	VERARB.GEWERBE	298	62	38	16	29	2	12	7
3	BAUGEWERBE	113	15	10	4	17	-	2	2
4	HANDEL	136	59	34	16	34	15	16	11
5	VERKEHR, NACHRICHTEN-UEBERMITTLUNG 8)	18	7	6	6	2	1	-	-
6	KREDITINSTITUTE, VERSICHERUNGSGEWERBE 9)	34	19	3	2	3	-	-	-
7	DIENSTLEISTG.V.UNTERNEHMEN U.FR.BERUFEN 10)	532	378	224	192	60	23	26	18
8	ORG.OH.ERWERBSZWECK 13)	22	16	12	8	-	-	-	-
9	GEBIETSKOERPERSCHAFTEN, SOZIALVERSICHERUNG 15)	87	33	23	14	-	-	-	-
0 - 9	I N S G E S A M T	1 313	610	362	263	160	44	69	45

**Freiburg am 25. Mai 1987 nach Stellung im Betrieb und Wirtschaftszweigen**

Beschäftigten sind				Von den Arbeitnehmern sind								Regional- schlüssel	
Arbeitnehmer <sup>21)</sup>				Beamte <sup>29)</sup> und Angestellte		Facharbeiter, Gesellen		sonstige Arbeiter		Auszubildende <sup>26)</sup>			
zusammen	weiblich	darunter Ausländer <sup>25)</sup>		zusammen	weiblich	zusammen	weiblich	zusammen	weiblich	zusammen	weiblich		
		zusammen	weiblich										
315 131													
11	4	-	-	3	2	-	-	6	1	2	1	0	
-	-	-	-	-	-	-	-	-	-	-	-	1	
190	83	4	-	62	32	63	7	51	37	14	7	2	
77	12	3	-	10	8	44	-	8	-	15	4	3	
136	72	-	-	91	59	18	1	9	7	18	5	4	
141	19	4	-	42	14	30	1	63	2	6	2	5	
22	12	-	-	15	8	-	-	5	3	2	1	6	
120	85	2	2	51	41	11	7	37	28	21	9	7	
12	7	-	-	11	6	-	-	-	-	1	1	8	
88	48	-	-	65	37	-	-	21	9	2	2	9	
797	342	13	2	350	207	166	16	200	87	81	32	0 - 9	
315 132													
24	16	-	-	3	1	6	3	10	8	5	4	0	
-	-	-	-	-	-	-	-	-	-	-	-	1	
642	182	40	8	232	98	195	10	154	66	61	8	2	
348	20	123	-	46	17	210	-	80	2	12	1	3	
228	108	2	-	148	76	28	2	30	12	22	18	4	
116	24	4	-	37	16	12	2	64	5	3	1	5	
18	10	-	-	15	7	-	-	3	3	-	-	6	
150	99	-	-	97	63	4	4	33	22	16	10	7	
30	16	-	-	21	11	-	-	9	5	-	-	8	
194	112	4	2	90	59	5	-	88	45	11	8	9	
1 750	587	173	10	689	348	460	21	471	168	130	50	0 - 9	
315 133													
40	10	-	-	9	4	10	2	17	3	4	1	0	
5	1	-	-	1	-	3	-	1	1	-	-	1	
257	53	3	-	84	34	56	-	88	14	29	5	2	
94	13	7	-	17	10	51	-	9	1	17	2	3	
86	33	-	-	54	26	16	1	12	4	4	2	4	
16	6	-	-	12	5	4	1	-	-	-	-	5	
31	19	-	-	25	15	-	-	1	1	5	3	6	
446	337	23	13	123	89	36	7	256	224	31	17	7	
22	16	-	-	11	9	-	-	10	6	1	1	8	
87	33	-	-	50	22	11	-	24	9	2	2	9	
1 084	521	33	13	386	214	187	11	418	263	93	33	0 - 9	

# 05 Beschäftigte in Arbeitsstätten in den Gemeinden des Regierungsbezirks

Nr. der Systematik	Gemeinde Wirtschaftszweig	Beschäftigte				Von den			
		insgesamt	und zwar			tätige Inhaber		unbezahlt mithelfende Familienangehörige	
			weiblich	Teilzeitbeschäftigte <sup>24)</sup>		zusammen	weiblich	zusammen	weiblich
				zusammen	weiblich				
316 002 BÄHLINGEN									
0	LAND-U. FORSTWIRTSCHAFT, FISCHEREI 2)	5	1	4	-	2	1	-	-
1	ENERGIE-U. WASSERVERSORG., BERGBAU	-	-	-	-	-	-	-	-
2	VERARB. GEWERBE	307	48	35	21	23	1	9	7
3	BAU-GEWERBE	195	24	16	7	25	-	4	3
4	HANDEL	143	37	46	15	21	8	9	5
5	VERKEHR, NACHRICHTEN-UEBERMITTLUNG 8)	12	5	3	3	4	1	-	-
6	KREDITINSTITUTE, VERSICHERUNGSGEWERBE 9)	12	5	4	3	2	1	-	-
7	Dienstleistg. v. Unternehmen u. fr. Berufen 10)	193	108	80	46	35	14	15	10
8	ORG. OH. ERWERBSZWECK 13)	3	1	2	1	-	-	-	-
9	GEBIETSKÖRPER-SCHAFTEN, Sozialversicherung 15)	53	35	12	11	-	-	-	-
0 - 9	I N S G E S A M T	923	264	202	107	112	26	37	25
316 003 BIEDERBACH									
0	LAND-U. FORSTWIRTSCHAFT, FISCHEREI 2)	-	-	-	-	-	-	-	-
1	ENERGIE-U. WASSERVERSORG., BERGBAU	-	-	-	-	-	-	-	-
2	VERARB. GEWERBE	59	23	9	7	10	-	3	3
3	BAU-GEWERBE	68	5	3	3	14	1	-	-
4	HANDEL	6	3	2	2	3	1	2	2
5	VERKEHR, NACHRICHTEN-UEBERMITTLUNG 8)	8	2	2	2	3	-	1	1
6	KREDITINSTITUTE, VERSICHERUNGSGEWERBE 9)	2	-	-	-	-	-	-	-
7	Dienstleistg. v. Unternehmen u. fr. Berufen 10)	53	37	15	12	14	4	20	14
8	ORG. OH. ERWERBSZWECK 13)	2	1	1	1	-	-	-	-
9	GEBIETSKÖRPER-SCHAFTEN, Sozialversicherung 15)	19	10	3	3	-	-	-	-
0 - 9	I N S G E S A M T	217	81	35	30	44	6	26	20
316 009 DENZLINGEN									
0	LAND-U. FORSTWIRTSCHAFT, FISCHEREI 2)	48	13	7	5	12	5	3	2
1	ENERGIE-U. WASSERVERSORG., BERGBAU	5	1	1	1	-	-	-	-
2	VERARB. GEWERBE	610	215	69	61	38	5	10	8
3	BAU-GEWERBE	232	22	14	10	23	-	9	6
4	HANDEL	337	171	115	86	43	14	14	10
5	VERKEHR, NACHRICHTEN-UEBERMITTLUNG 8)	39	10	3	3	5	-	1	1
6	KREDITINSTITUTE, VERSICHERUNGSGEWERBE 9)	48	23	8	7	13	2	1	-
7	Dienstleistg. v. Unternehmen u. fr. Berufen 10)	442	280	144	119	107	33	13	10
8	ORG. OH. ERWERBSZWECK 13)	64	49	15	13	-	-	-	-
9	GEBIETSKÖRPER-SCHAFTEN, Sozialversicherung 15)	269	139	47	45	-	-	-	-
0 - 9	I N S G E S A M T	2 094	923	423	350	241	59	51	37

**Freiburg am 25. Mai 1987 nach Stellung im Betrieb und Wirtschaftszweigen**

Beschäftigten sind				Von den Arbeitnehmern sind								Regional- schlüssel	
Arbeitnehmer <sup>21)</sup>				Beamte <sup>29)</sup> und Angestellte		Facharbeiter, Gesellen		sonstige Arbeiter		Auszubildende <sup>26)</sup>			
zusammen	weiblich	darunter Ausländer <sup>25)</sup>		zusammen	weiblich	zusammen	weiblich	zusammen	weiblich	zusammen	weiblich		
		zusammen	weiblich										
316 002													
3	-	-	-	-	-	2	-	1	-	-	-	0	
-	-	-	-	-	-	-	-	-	-	-	-	1	
275	40	3	-	63	27	142	2	30	9	40	2	2	
166	21	7	-	30	19	95	-	23	1	18	1	3	
113	24	-	-	52	20	18	-	33	2	10	2	4	
8	4	-	-	5	1	2	2	1	1	-	-	5	
10	4	-	-	9	3	-	-	1	1	-	-	6	
143	84	-	-	64	43	12	5	54	27	13	9	7	
3	1	-	-	2	1	-	-	1	-	-	-	8	
53	35	-	-	39	26	-	-	14	9	-	-	9	
774	213	10	-	264	140	271	9	158	50	81	14	0 - 9	
316 003													
-	-	-	-	-	-	-	-	-	-	-	-	0	
-	-	-	-	-	-	-	-	-	-	-	-	1	
46	20	-	-	6	4	10	-	29	16	1	-	2	
54	4	-	-	3	2	30	-	16	2	5	-	3	
1	-	-	-	-	-	-	-	1	-	-	-	4	
4	1	-	-	1	1	2	-	1	-	-	-	5	
2	-	-	-	2	-	-	-	-	-	-	-	6	
19	19	-	-	10	10	1	1	5	5	3	3	7	
2	1	-	-	2	1	-	-	-	-	-	-	8	
19	10	-	-	14	7	1	-	4	3	-	-	9	
147	55	-	-	38	25	44	1	56	26	9	3	0 - 9	
316 009													
33	6	1	-	5	2	17	2	4	2	7	-	0	
5	1	-	-	1	-	3	-	1	1	-	-	1	
562	202	38	17	139	67	199	18	164	101	60	16	2	
200	16	9	-	28	13	110	-	37	1	25	2	3	
280	147	3	2	175	116	36	5	50	19	19	7	4	
33	9	-	-	30	6	2	2	-	-	1	1	5	
34	21	1	1	31	20	-	-	1	1	2	-	6	
322	237	17	12	154	117	34	20	92	68	42	32	7	
64	49	-	-	46	33	-	-	8	8	10	8	8	
269	139	1	1	204	101	8	-	51	35	6	3	9	
1 802	827	70	33	813	475	409	47	408	236	172	69	0 - 9	



# 05 Beschäftigte in Arbeitsstätten in den Gemeinden des Regierungsbezirks

Nr. der Systematik	Gemeinde Wirtschaftszweig	Beschäftigte				Von den			
		insgesamt	und zwar			tätige Inhaber		unbezahlt mithelfende Familienangehörige	
			weiblich	Teilzeitbeschäftigte <sup>24)</sup>		zusammen	weiblich	zusammen	weiblich
				zusammen	weiblich				
316 010 ELZACH,STADT									
0	LAND-U. FORSTWIRTSCHAFT, FISCHEREI 2)	17	10	1	1	2	1	-	-
1	ENERGIE-U. WASSERVERSORG., BERGBAU	8	1	1	1	-	-	-	-
2	VERARB. GEWERBE	1 147	420	168	142	61	8	12	10
3	BAUGEWERBE	346	12	7	6	22	1	-	-
4	HANDEL	221	141	67	60	50	20	20	12
5	VERKEHR, NACHRICHTEN-UEBERMITTLUNG 8)	42	8	6	4	6	2	2	1
6	KREDITINSTITUTE, VERSICHERUNGSGEWERBE 9)	76	44	17	17	5	-	1	-
7	DIENTSTLEISTG. V. UNTERNEHMEN U. FR. BERUFEN 10)	279	169	44	35	95	38	45	28
8	ORG. OH. ERWERBSZWECK 13)	146	122	47	45	-	-	-	-
9	GEBIETSKOERPERSCHAFTEN, SOZIALVERSICHERUNG 15)	152	58	25	20	-	-	-	-
0 - 9	I N S G E S A M T	2 434	985	383	331	241	70	80	51
316 011 EMMENDINGEN,STADT									
0	LAND-U. FORSTWIRTSCHAFT, FISCHEREI 2)	40	18	11	10	4	1	4	3
1	ENERGIE-U. WASSERVERSORG., BERGBAU	69	18	7	6	-	-	-	-
2	VERARB. GEWERBE	2 543	867	193	137	107	16	27	21
3	BAUGEWERBE	529	65	24	22	48	3	9	9
4	HANDEL	1 543	823	343	294	220	78	42	33
5	VERKEHR, NACHRICHTEN-UEBERMITTLUNG 8)	246	52	34	29	16	3	5	3
6	KREDITINSTITUTE, VERSICHERUNGSGEWERBE 9)	371	191	61	43	39	-	4	3
7	DIENTSTLEISTG. V. UNTERNEHMEN U. FR. BERUFEN 10)	1 643	1 027	391	304	321	98	68	45
8	ORG. OH. ERWERBSZWECK 13)	429	259	73	63	-	-	-	-
9	GEBIETSKOERPERSCHAFTEN, SOZIALVERSICHERUNG 15)	3 189	1 733	507	463	-	-	-	-
0 - 9	I N S G E S A M T	10 602	5 053	1 644	1 371	755	199	159	117
316 012 ENDINGEN,STADT									
0	LAND-U. FORSTWIRTSCHAFT, FISCHEREI 2)	34	17	2	2	9	3	8	3
1	ENERGIE-U. WASSERVERSORG., BERGBAU	-	-	-	-	-	-	-	-
2	VERARB. GEWERBE	1 071	394	106	80	55	5	15	13
3	BAUGEWERBE	193	30	15	10	22	-	3	3
4	HANDEL	270	184	72	64	46	21	20	11
5	VERKEHR, NACHRICHTEN-UEBERMITTLUNG 8)	124	14	10	10	1	-	-	-
6	KREDITINSTITUTE, VERSICHERUNGSGEWERBE 9)	69	36	11	11	8	-	2	1
7	DIENTSTLEISTG. V. UNTERNEHMEN U. FR. BERUFEN 10)	367	274	115	109	74	24	27	17
8	ORG. OH. ERWERBSZWECK 13)	14	10	2	2	-	-	-	-
9	GEBIETSKOERPERSCHAFTEN, SOZIALVERSICHERUNG 15)	193	95	47	35	-	-	-	-
0 - 9	I N S G E S A M T	2 335	1 054	380	323	215	53	75	48

**Freiburg am 25. Mai 1987 nach Stellung im Betrieb und Wirtschaftszweigen**

Beschäftigten sind				Von den Arbeitnehmern sind								Regional- schlüssel	
Arbeitnehmer <sup>21)</sup>				Beamte <sup>29)</sup> und Angestellte		Facharbeiter, Gesellen		sonstige Arbeiter		Auszubildende <sup>26)</sup>			
zusammen	weiblich	darunter Ausländer <sup>25)</sup>		zusammen	weiblich	zusammen	weiblich	zusammen	weiblich	zusammen	weiblich		
		zusammen	weiblich										
316 010													
15	9	-	-	-	-	7	3	2	2	6	4	0	
8	1	-	-	3	1	5	-	-	-	-	-	1	
1 074	402	93	9	154	81	171	6	685	307	64	8	2	
324	11	10	-	27	10	116	1	152	-	29	-	3	
151	109	1	-	102	81	17	7	18	15	14	6	4	
34	5	-	-	29	4	3	-	2	1	-	-	5	
70	44	-	-	57	33	-	-	8	8	5	3	6	
139	103	2	-	66	53	29	19	28	20	16	11	7	
146	122	-	-	91	74	5	-	45	43	5	5	8	
152	58	-	-	108	48	15	2	28	7	1	1	9	
2 113	864	106	9	637	385	368	38	968	403	140	38	0 - 9	
316 011													
32	14	3	2	7	4	11	4	8	5	6	1	0	
69	18	2	-	34	12	22	-	7	4	6	2	1	
2 409	830	146	46	767	318	899	190	444	240	299	82	2	
472	53	32	1	107	46	268	2	48	2	49	3	3	
1 281	712	25	10	817	536	141	21	180	74	143	81	4	
225	46	-	-	110	34	42	-	71	10	2	2	5	
328	188	2	1	271	160	-	-	17	9	40	19	6	
1 254	884	33	25	574	371	74	53	466	354	140	106	7	
429	259	5	5	273	200	6	2	29	25	121	32	8	
3 189	1 733	25	15	2 435	1 262	120	17	357	253	277	201	9	
9 688	4 737	273	105	5 395	2 943	1 583	289	1 627	976	1 083	529	0 - 9	
316 012													
17	11	-	-	3	3	3	1	2	2	9	5	0	
-	-	-	-	-	-	-	-	-	-	-	-	1	
1 001	376	103	75	249	98	257	13	398	243	97	22	2	
168	27	9	-	30	20	101	-	16	3	21	4	3	
204	152	2	2	137	112	14	4	26	16	27	20	4	
123	14	1	-	52	9	52	2	15	3	4	-	5	
59	35	-	-	49	29	-	-	1	1	9	5	6	
266	233	4	4	120	106	26	14	91	88	29	25	7	
14	10	-	-	14	10	-	-	-	-	-	-	8	
193	95	-	-	138	65	9	-	44	28	2	2	9	
2 045	953	119	81	792	452	462	34	593	384	198	83	0 - 9	

**05 Beschäftigte in Arbeitsstätten in den Gemeinden des Regierungsbezirks**

Nr. der Systematik	Gemeinde Wirtschaftszweig	Beschäftigte				Von den			
		insgesamt	und zwar			tätige Inhaber		unbezahlt mithelfende Familienangehörige	
			weiblich	Teilzeitbeschäftigte <sup>24)</sup>		zusammen	weiblich	zusammen	weiblich
				zusammen	weiblich				
316 013 FORCHHEIM									
0	LAND-U.FORSTWIRTSCHAFT, FISCHEREI 2)	-	-	-	-	-	-	-	-
1	ENERGIE-U.WASSERVERSORG.,BERGBAU	-	-	-	-	-	-	-	-
2	VERARB.GEWERBE	12	6	4	3	4	-	4	3
3	BAUGEWERBE	21	2	2	1	3	-	-	-
4	HANDEL	13	6	1	-	7	3	2	1
5	VERKEHR,NACHRICHTEN-UEBERMITTLUNG 8)	5	3	3	2	1	1	1	-
6	KREDITINSTITUTE, VERSICHERUNGSGEWERBE 9)	1	-	-	-	1	-	-	-
7	DIENTSTLEISTG.V.UNTERNEHMEN U.FR.BERUFEN 10)	24	13	2	2	9	6	7	2
8	ORG.OH.ERWERBSZWECK 13)	3	2	-	-	-	-	-	-
9	GEBIETSKOERPERSCHAFTEN, SOZIALVERSICHERUNG 15)	10	2	7	2	-	-	-	-
0 - 9	I N S G E S A M T	89	34	19	10	25	10	14	6
316 014 GUTACH IM BREISGAU									
0	LAND-U.FORSTWIRTSCHAFT, FISCHEREI 2)	5	4	1	1	1	-	1	1
1	ENERGIE-U.WASSERVERSORG.,BERGBAU	5	1	1	1	-	-	-	-
2	VERARB.GEWERBE	827	378	101	89	26	2	8	6
3	BAUGEWERBE	151	30	5	4	13	1	2	2
4	HANDEL	87	49	21	16	31	14	13	10
5	VERKEHR,NACHRICHTEN-UEBERMITTLUNG 8)	12	4	4	4	1	-	-	-
6	KREDITINSTITUTE, VERSICHERUNGSGEWERBE 9)	14	6	6	6	2	-	-	-
7	DIENTSTLEISTG.V.UNTERNEHMEN U.FR.BERUFEN 10)	210	139	70	55	52	20	14	8
8	ORG.OH.ERWERBSZWECK 13)	33	21	13	8	-	-	-	-
9	GEBIETSKOERPERSCHAFTEN, SOZIALVERSICHERUNG 15)	67	36	16	16	-	-	-	-
0 - 9	I N S G E S A M T	1 411	668	238	200	126	37	38	27
316 017 HERBOLZHEIM,STADT									
0	LAND-U.FORSTWIRTSCHAFT, FISCHEREI 2)	16	7	2	1	7	1	7	5
1	ENERGIE-U.WASSERVERSORG.,BERGBAU	-	-	-	-	-	-	-	-
2	VERARB.GEWERBE	1 521	668	193	179	39	5	15	13
3	BAUGEWERBE	293	34	26	15	27	1	8	7
4	HANDEL	274	155	71	56	51	25	20	10
5	VERKEHR,NACHRICHTEN-UEBERMITTLUNG 8)	29	5	3	3	1	-	-	-
6	KREDITINSTITUTE, VERSICHERUNGSGEWERBE 9)	35	16	13	6	6	-	1	1
7	DIENTSTLEISTG.V.UNTERNEHMEN U.FR.BERUFEN 10)	334	212	115	94	84	20	21	18
8	ORG.OH.ERWERBSZWECK 13)	28	20	14	8	-	-	-	-
9	GEBIETSKOERPERSCHAFTEN, SOZIALVERSICHERUNG 15)	555	292	118	109	-	-	-	-
0 - 9	I N S G E S A M T	3 085	1 409	555	471	215	52	72	54

**Freiburg am 25. Mai 1987 nach Stellung im Betrieb und Wirtschaftszweigen**

Beschäftigten sind				Von den Arbeitnehmern sind								Regional- schlüssel
Arbeitnehmer <sup>21)</sup>				Beamte <sup>29)</sup> und Angestellte		Facharbeiter, Gesellen		sonstige Arbeiter		Auszubildende <sup>26)</sup>		
zusammen	weiblich	darunter Ausländer <sup>25)</sup>		zusammen	weiblich	zusammen	weiblich	zusammen	weiblich	zusammen	weiblich	
		zusammen	weiblich									

316 013

-	-	-	-	-	-	-	-	-	-	-	-	0
-	-	-	-	-	-	-	-	-	-	-	-	1
4	3	-	-	-	-	1	1	3	2	-	-	2
18	2	-	-	4	2	9	-	2	-	3	-	3
4	2	-	-	3	2	-	-	1	-	-	-	4
3	2	-	-	1	1	2	1	-	-	-	-	5
-	-	-	-	-	-	-	-	-	-	-	-	6
8	5	-	-	2	2	2	2	4	1	-	-	7
3	2	-	-	3	2	-	-	-	-	-	-	8
10	2	-	-	3	-	-	-	7	2	-	-	9
50	18	-	-	16	9	14	4	17	5	3	-	0 - 9

316 014

3	3	-	-	1	1	-	-	1	1	1	1	0
5	1	-	-	1	-	3	-	1	1	-	-	1
793	370	146	75	265	98	112	28	374	225	42	19	2
136	27	8	1	15	9	84	10	30	5	7	3	3
43	25	-	-	32	21	2	1	7	1	2	2	4
11	4	-	-	10	3	-	-	1	1	-	-	5
12	6	-	-	9	3	-	-	3	3	-	-	6
144	111	2	1	35	30	44	33	34	26	31	22	7
33	21	-	-	31	19	-	-	1	1	1	1	8
67	36	-	-	47	21	-	-	19	14	1	1	9
1 247	604	156	77	446	205	245	72	471	278	85	49	0 - 9

316 017

2	1	-	-	1	1	1	-	-	-	-	-	0
-	-	-	-	-	-	-	-	-	-	-	-	1
1 467	650	87	42	238	57	343	4	789	574	97	15	2
258	26	7	-	47	22	143	1	33	1	35	2	3
203	120	2	1	133	93	22	3	23	11	25	13	4
28	5	-	-	26	5	-	-	2	-	-	-	5
28	15	-	-	25	12	-	-	3	3	-	-	6
229	174	5	1	142	102	7	6	55	44	25	22	7
28	20	-	-	19	13	-	-	7	5	2	2	8
555	292	2	2	344	209	87	10	105	61	19	12	9
2 798	1 303	103	46	975	514	603	24	1 017	699	203	66	0 - 9

**05 Beschäftigte in Arbeitsstätten in den Gemeinden des Regierungsbezirks**

Nr. der Systematik	Gemeinde Wirtschaftszweig	Beschäftigte				Von den			
		insgesamt	und zwar			tätige Inhaber		unbezahlt mithelfende Familienangehörige	
			weiblich	Teilzeitbeschäftigte <sup>24)</sup>		zusammen	weiblich	zusammen	weiblich
				zusammen	weiblich				
316 020 KENZINGEN, STADT									
0	LAND-U. FORSTWIRTSCHAFT, FISCHEREI 2)	7	3	1	-	2	-	4	3
1	ENERGIE-U. WASSERVERSORG., BERGBAU	4	1	-	-	-	-	-	-
2	VERARB. GEWERBE	781	337	109	97	55	3	19	16
3	BAUGEWERBE	143	22	9	8	29	1	7	5
4	HANDEL	288	172	94	79	75	28	24	11
5	VERKEHR, NACHRICHTEN-UEBERMITTLUNG 8)	28	7	4	3	4	1	2	2
6	KREDITINSTITUTE, VERSICHERUNGSGEWERBE 9)	73	44	16	12	4	1	1	1
7	DIENSTLEISTG. V. UNTERNEHMEN U. FR. BERUFEN 10)	407	278	164	141	100	34	26	13
8	ORG. OH. ERWERBSZWECK 13)	125	105	47	44	-	-	-	-
9	GEBIETSKOERPERSCHAFTEN, SOZIALVERSICHERUNG 15)	335	168	58	53	-	-	-	-
0 - 9	I N S G E S A M T	2 191	1 137	502	437	269	68	83	51
316 024 MALTERDINGEN									
0	LAND-U. FORSTWIRTSCHAFT, FISCHEREI 2)	40	-	-	-	-	-	-	-
1	ENERGIE-U. WASSERVERSORG., BERGBAU	-	-	-	-	-	-	-	-
2	VERARB. GEWERBE	837	99	23	19	22	1	5	4
3	BAUGEWERBE	125	11	9	6	20	2	3	1
4	HANDEL	98	35	15	12	26	12	9	5
5	VERKEHR, NACHRICHTEN-UEBERMITTLUNG 8)	27	5	2	2	1	1	-	-
6	KREDITINSTITUTE, VERSICHERUNGSGEWERBE 9)	15	9	1	1	4	1	-	-
7	DIENSTLEISTG. V. UNTERNEHMEN U. FR. BERUFEN 10)	72	42	17	15	19	2	7	7
8	ORG. OH. ERWERBSZWECK 13)	13	9	7	4	-	-	-	-
9	GEBIETSKOERPERSCHAFTEN, SOZIALVERSICHERUNG 15)	32	11	5	5	-	-	-	-
0 - 9	I N S G E S A M T	1 259	221	79	64	92	19	24	17
316 036 REUTE									
0	LAND-U. FORSTWIRTSCHAFT, FISCHEREI 2)	13	9	10	9	2	-	1	-
1	ENERGIE-U. WASSERVERSORG., BERGBAU	-	-	-	-	-	-	-	-
2	VERARB. GEWERBE	78	34	12	10	13	2	3	2
3	BAUGEWERBE	86	10	14	7	11	-	2	2
4	HANDEL	33	18	10	6	15	9	8	4
5	VERKEHR, NACHRICHTEN-UEBERMITTLUNG 8)	35	9	5	5	4	-	1	1
6	KREDITINSTITUTE, VERSICHERUNGSGEWERBE 9)	14	6	4	4	4	-	3	1
7	DIENSTLEISTG. V. UNTERNEHMEN U. FR. BERUFEN 10)	79	52	33	30	28	11	3	2
8	ORG. OH. ERWERBSZWECK 13)	6	5	-	-	-	-	-	-
9	GEBIETSKOERPERSCHAFTEN, SOZIALVERSICHERUNG 15)	30	19	8	8	-	-	-	-
0 - 9	I N S G E S A M T	374	162	96	79	77	22	21	12

**Freiburg am 25. Mai 1987 nach Stellung im Betrieb und Wirtschaftszweigen**

Beschäftigten sind				Von den Arbeitnehmern sind								Regional- schlüssel
Arbeitnehmer <sup>21)</sup>				Beamte <sup>29)</sup> und Angestellte		Facharbeiter, Gesellen		sonstige Arbeiter		Auszubildende <sup>28)</sup>		
zusammen	weiblich	darunter Ausländer <sup>25)</sup>		zusammen	weiblich	zusammen	weiblich	zusammen	weiblich	zusammen	weiblich	
		zusammen	weiblich									

316 020

1	-	-	-	-	-	-	-	1	-	-	-	0
4	1	-	-	2	1	2	-	-	-	-	-	1
707	318	33	14	180	108	163	7	302	190	62	13	2
107	16	4	-	14	12	52	2	22	-	19	2	3
189	133	2	-	136	105	13	1	25	17	15	10	4
22	4	-	-	15	3	3	-	4	1	-	-	5
68	42	-	-	58	34	-	-	8	6	2	2	6
281	231	6	6	121	103	19	6	112	97	29	25	7
125	105	-	-	100	82	5	4	2	2	18	17	8
335	168	6	6	240	123	30	-	52	32	13	13	9
1 839	1 018	51	26	866	571	287	20	528	345	158	82	0 - 9

316 024

40	-	-	-	4	-	23	-	8	-	5	-	0
-	-	-	-	-	-	-	-	-	-	-	-	1
810	94	70	1	287	73	309	1	161	17	53	3	2
102	8	4	-	15	7	49	-	28	1	10	-	3
63	18	3	-	27	8	12	-	18	7	6	3	4
26	4	2	-	15	2	2	2	9	-	-	-	5
11	8	-	-	8	6	-	-	-	-	3	2	6
46	33	2	-	30	21	9	5	5	5	2	2	7
13	9	-	-	9	5	-	-	4	4	-	-	8
32	11	-	-	23	8	7	2	2	1	-	-	9
1 143	185	81	1	418	130	411	10	235	35	79	10	0 - 9

316 036

10	9	-	-	-	-	-	-	10	9	-	-	0
-	-	-	-	-	-	-	-	-	-	-	-	1
62	30	1	-	21	15	19	2	13	9	9	4	2
73	8	2	-	15	5	39	-	10	3	9	-	3
10	5	-	-	10	5	-	-	-	-	-	-	4
30	8	1	-	11	7	7	-	10	-	2	1	5
7	5	-	-	5	3	-	-	2	2	-	-	6
48	39	1	1	23	18	9	6	11	11	5	4	7
6	5	-	-	6	5	-	-	-	-	-	-	8
30	19	-	-	24	13	-	-	6	6	-	-	9
276	128	5	1	115	71	74	8	62	40	25	9	0 - 9

# 05 Beschäftigte in Arbeitsstätten in den Gemeinden des Regierungsbezirks

Nr. der Systematik	Gemeinde Wirtschaftszweig	Beschäftigte				Von den			
		insgesamt	und zwar			tätige Inhaber		unbezahlt mithelfende Familienangehörige	
			weiblich	Teilzeitbeschäftigte <sup>24)</sup>		zusammen	weiblich	zusammen	weiblich
				zusammen	weiblich				
316 037 RIEGEL									
0	LAND-U. FORSTWIRTSCHAFT, FISCHEREI 2)	6	3	2	1	3	1	2	1
1	ENERGIE-U. WASSERVERSORG., BERGBAU	-	-	-	-	-	-	-	-
2	VERARB. GEWERBE	478	58	30	23	17	1	4	4
3	BAUGEWERBE	71	13	8	5	16	2	1	1
4	HANDEL	121	60	29	28	20	8	2	-
5	VERKEHR, NACHRICHTEN-UEBERMITTLUNG 8)	13	4	2	2	4	1	2	1
6	KREDITINSTITUTE, VERSICHERUNGSGEWERBE 9)	10	4	3	1	1	-	-	-
7	Dienstleistg. v. Unter-nehmen u. fr. Berufen 10)	132	83	42	35	24	9	9	6
8	ORG. OH. ERWERBSZWECK 13)	97	62	35	29	-	-	-	-
9	GEBIETSKOERPERSCHAFTEN, SOZIALVERSICHERUNG 15)	103	27	5	4	-	-	-	-
0 - 9	I N S G E S A M T	1 031	314	156	128	85	22	20	13
316 038 SASBACH									
0	LAND-U. FORSTWIRTSCHAFT, FISCHEREI 2)	17	5	4	2	10	2	2	2
1	ENERGIE-U. WASSERVERSORG., BERGBAU	-	-	-	-	-	-	-	-
2	VERARB. GEWERBE	340	94	16	14	16	2	8	6
3	BAUGEWERBE	83	7	1	-	8	-	1	1
4	HANDEL	67	36	18	13	25	10	8	6
5	VERKEHR, NACHRICHTEN-UEBERMITTLUNG 8)	14	5	4	3	3	1	1	1
6	KREDITINSTITUTE, VERSICHERUNGSGEWERBE 9)	21	9	8	4	4	1	-	-
7	Dienstleistg. v. Unter-nehmen u. fr. Berufen 10)	79	47	21	15	28	10	18	10
8	ORG. OH. ERWERBSZWECK 13)	9	8	2	2	-	-	-	-
9	GEBIETSKOERPERSCHAFTEN, SOZIALVERSICHERUNG 15)	47	14	11	6	-	-	-	-
0 - 9	I N S G E S A M T	677	225	85	59	94	26	38	26
316 039 SEXAU									
0	LAND-U. FORSTWIRTSCHAFT, FISCHEREI 2)	4	2	1	1	2	-	2	2
1	ENERGIE-U. WASSERVERSORG., BERGBAU	-	-	-	-	-	-	-	-
2	VERARB. GEWERBE	233	112	16	15	17	-	3	2
3	BAUGEWERBE	69	10	3	3	11	1	2	2
4	HANDEL	51	31	9	8	20	8	7	2
5	VERKEHR, NACHRICHTEN-UEBERMITTLUNG 8)	31	6	6	4	4	-	-	-
6	KREDITINSTITUTE, VERSICHERUNGSGEWERBE 9)	17	10	5	3	2	-	-	-
7	Dienstleistg. v. Unter-nehmen u. fr. Berufen 10)	92	63	31	25	34	16	11	6
8	ORG. OH. ERWERBSZWECK 13)	13	13	2	2	-	-	-	-
9	GEBIETSKOERPERSCHAFTEN, SOZIALVERSICHERUNG 15)	33	18	8	7	-	-	-	-
0 - 9	I N S G E S A M T	543	265	81	68	90	25	25	14

**Freiburg am 25. Mai 1987 nach Stellung im Betrieb und Wirtschaftszweigen**

Beschäftigten sind				Von den Arbeitnehmern sind								Regional- schlüssel  Nr. der Systematik
Arbeitnehmer <sup>21)</sup>				Beamte <sup>29)</sup> und Angestellte		Facharbeiter, Gesellen		sonstige Arbeiter		Auszubildende <sup>28)</sup>		
zusammen	weiblich	darunter Ausländer <sup>25)</sup>		zusammen	weiblich	zusammen	weiblich	zusammen	weiblich	zusammen	weiblich	
		zusammen	weiblich									

316 037

1	1	-	-	1	1	-	-	-	-	-	-	0
-	-	-	-	-	-	-	-	-	-	-	-	1
457	53	32	-	123	32	156	1	147	15	31	5	2
54	10	2	1	11	10	33	-	4	-	6	-	3
99	52	-	-	59	32	26	12	8	6	6	2	4
7	2	-	-	5	-	1	1	1	1	-	-	5
9	4	-	-	8	3	-	-	1	1	-	-	6
99	68	-	-	63	46	5	3	17	11	14	8	7
97	62	-	-	87	59	2	-	3	-	5	3	8
103	27	-	-	36	20	30	1	34	3	3	3	9
926	279	34	1	393	203	253	18	215	37	65	21	0 - 9

316 038

5	1	-	-	2	1	2	-	1	-	-	-	0
-	-	-	-	-	-	-	-	-	-	-	-	1
316	86	4	1	60	33	104	3	131	45	21	5	2
74	6	1	-	20	6	37	-	16	-	1	-	3
34	20	-	-	23	17	5	1	2	-	4	2	4
10	3	-	-	6	2	1	1	3	-	-	-	5
17	8	1	-	13	5	1	-	2	2	1	1	6
33	27	1	1	23	17	1	1	3	3	6	6	7
9	8	-	-	7	6	-	-	2	2	-	-	8
47	14	-	-	30	7	1	-	15	7	1	-	9
545	173	7	2	184	94	152	6	175	59	34	14	0 - 9

316 039

-	-	-	-	-	-	-	-	-	-	-	-	0
-	-	-	-	-	-	-	-	-	-	-	-	1
213	110	19	11	36	19	61	1	99	87	17	3	2
56	7	2	-	7	3	33	1	4	2	12	1	3
24	21	-	-	14	14	-	-	5	2	5	5	4
27	6	2	-	7	3	20	3	-	-	-	-	5
15	10	-	-	3	2	7	5	3	1	2	2	6
47	41	4	1	26	24	5	3	11	9	5	5	7
13	13	-	-	6	6	-	-	1	1	6	6	8
33	18	-	-	24	13	3	-	6	5	-	-	9
428	226	27	12	123	84	129	13	129	107	47	22	0 - 9



# 05 Beschäftigte in Arbeitsstätten in den Gemeinden des Regierungsbezirks

Nr. der Systematik	Gemeinde Wirtschaftszweig	Beschäftigte				Von den			
		insgesamt	und zwar			tätige Inhaber		unbezahlt mithelfende Familienangehörige	
			weiblich	Teilzeitbeschäftigte <sup>24)</sup>		zusammen	weiblich	zusammen	weiblich
				zusammen	weiblich				
316 042 SIMONSWALD									
0	LAND-U. FORSTWIRTSCHAFT, FISCHEREI 2)	-	-	-	-	-	-	-	-
1	ENERGIE-U. WASSERVERSORG., BERGBAU	1	-	-	-	-	-	-	-
2	VERARB. GEWERBE	282	99	28	20	23	2	7	2
3	BAUGEWERBE	123	8	5	2	7	-	4	3
4	HANDEL	36	24	17	12	13	5	7	5
5	VERKEHR, NACHRICHTEN-UEBERMITTLUNG 8)	14	4	3	3	2	-	1	1
6	KREDITINSTITUTE, VERSICHERUNGSGEWERBE 9)	9	6	4	2	1	-	-	-
7	Dienstleistg. v. Unternehmen u. fr. berufen 10)	166	109	50	41	47	19	34	22
8	ORG. OH. ERWERBSZWECK 13)	36	28	10	8	-	-	-	-
9	GEBIETSKOERPERSCHAFTEN, SOZIALVERSICHERUNG 15)	34	19	11	9	-	-	-	-
0 - 9	I N S G E S A M T	701	297	128	97	93	26	53	33
316 043 TENINGEN									
0	LAND-U. FORSTWIRTSCHAFT, FISCHEREI 2)	89	26	12	7	17	3	12	9
1	ENERGIE-U. WASSERVERSORG., BERGBAU	-	-	-	-	-	-	-	-
2	VERARB. GEWERBE	3 592	912	904	247	70	8	27	20
3	BAUGEWERBE	398	45	22	10	35	-	6	6
4	HANDEL	475	222	106	77	103	41	30	19
5	VERKEHR, NACHRICHTEN-UEBERMITTLUNG 8)	148	35	13	9	6	1	1	-
6	KREDITINSTITUTE, VERSICHERUNGSGEWERBE 9)	54	27	12	10	10	1	4	3
7	Dienstleistg. v. Unternehmen u. fr. berufen 10)	427	223	110	81	113	29	23	18
8	ORG. OH. ERWERBSZWECK 13)	66	58	27	23	-	-	-	-
9	GEBIETSKOERPERSCHAFTEN, SOZIALVERSICHERUNG 15)	237	130	71	68	-	-	-	-
0 - 9	I N S G E S A M T	5 486	1 678	1 277	532	354	83	103	75
316 045 VOERSTETTEN									
0	LAND-U. FORSTWIRTSCHAFT, FISCHEREI 2)	7	4	-	-	1	-	1	1
1	ENERGIE-U. WASSERVERSORG., BERGBAU	-	-	-	-	-	-	-	-
2	VERARB. GEWERBE	99	16	3	3	15	3	8	5
3	BAUGEWERBE	54	8	4	4	8	-	1	1
4	HANDEL	32	21	10	10	9	3	3	3
5	VERKEHR, NACHRICHTEN-UEBERMITTLUNG 8)	10	3	2	2	1	1	-	-
6	KREDITINSTITUTE, VERSICHERUNGSGEWERBE 9)	11	7	7	5	2	-	-	-
7	Dienstleistg. v. Unternehmen u. fr. berufen 10)	83	62	26	24	21	8	5	4
8	ORG. OH. ERWERBSZWECK 13)	5	2	4	2	-	-	-	-
9	GEBIETSKOERPERSCHAFTEN, SOZIALVERSICHERUNG 15)	25	21	8	7	-	-	-	-
0 - 9	I N S G E S A M T	326	144	64	57	57	15	18	14

Freiburg am 25. Mai 1987 nach Stellung im Betrieb und Wirtschaftszweigen

Beschäftigten sind				Von den Arbeitnehmern sind								Regional- schlüssel  Nr. der Systematik	
Arbeitnehmer <sup>21)</sup>				Beamte <sup>29)</sup> und Angestellte		Facharbeiter, Gesellen		sonstige Arbeiter		Auszubildende <sup>26)</sup>			
zusammen	weiblich	darunter Ausländer <sup>25)</sup>		zusammen	weiblich	zusammen	weiblich	zusammen	weiblich	zusammen	weiblich		
		zusammen	weiblich										
316 042													
-	-	-	-	-	-	-	-	-	-	-	-	-	0
1	-	-	-	1	-	-	-	-	-	-	-	-	1
252	95	13	6	58	24	62	10	122	60	10	1	2	
112	5	9	-	19	4	54	-	29	-	10	1	3	
16	14	-	-	12	11	1	1	2	1	1	1	4	
11	3	-	-	10	3	1	-	-	-	-	-	5	
8	6	-	-	6	4	-	-	2	2	-	-	6	
85	68	2	2	20	14	29	23	35	31	1	-	7	
36	28	-	-	33	26	-	-	3	2	-	-	8	
34	19	-	-	25	13	1	-	8	6	-	-	9	
555	238	24	8	184	99	148	34	201	102	22	3	0 - 9	
316 043													
60	14	-	-	8	5	36	1	5	4	11	4	0	
-	-	-	-	-	-	-	-	-	-	-	-	1	
3 495	884	746	27	914	363	730	11	1 691	470	160	40	2	
357	39	27	-	70	33	169	4	77	-	41	2	3	
342	162	6	1	195	112	44	7	64	27	39	16	4	
141	34	-	-	72	31	36	3	30	-	3	-	5	
40	23	-	-	35	18	-	-	4	4	1	1	6	
291	176	5	1	160	98	23	3	81	57	27	18	7	
66	58	1	1	52	44	-	-	7	7	7	7	8	
237	130	-	-	139	83	7	-	84	43	7	4	9	
5 029	1 520	785	30	1 645	787	1 045	29	2 043	612	296	92	0 - 9	
316 045													
5	3	-	-	2	1	3	2	-	-	-	-	0	
-	-	-	-	-	-	-	-	-	-	-	-	1	
76	8	2	-	11	5	42	1	13	1	10	1	2	
45	7	3	-	7	4	31	-	4	3	3	-	3	
20	15	-	-	15	13	3	1	-	-	2	1	4	
9	2	1	-	8	1	1	1	-	-	-	-	5	
9	7	-	-	8	6	-	-	1	1	-	-	6	
57	50	1	-	21	18	11	8	16	15	9	9	7	
5	2	-	-	5	2	-	-	-	-	-	-	8	
25	21	-	-	15	12	-	-	9	8	1	1	9	
251	115	7	-	92	62	91	13	43	28	25	12	0 - 9	

**05 Beschäftigte in Arbeitsstätten in den Gemeinden des Regierungsbezirks**

Nr. der Systematik	Gemeinde  Wirtschaftszweig	Beschäftigte				Von den			
		insgesamt	und zwar			tätige Inhaber		unbezahlt mithelfende Familienangehörige	
			weiblich	Teilzeitbeschäftigte <sup>24)</sup>		zusammen	weiblich	zusammen	weiblich
				zusammen	weiblich				
316 049 WEISWEIL									
0	LAND-U. FORSTWIRTSCHAFT, FISCHEREI 2)	-	-	-	-	-	-	-	-
1	ENERGIE-U. WASSERVER- SORG., BERGBAU	-	-	-	-	-	-	-	-
2	VERARB. GEWERBE	293	58	29	26	8	-	3	3
3	BAU GEWERBE	71	8	6	6	9	-	4	3
4	HANDEL	37	16	10	4	10	4	6	4
5	VERKEHR, NACHRICHTEN- UEBERMITTLUNG 8)	4	3	2	2	1	1	-	-
6	KREDITINSTITUTE, VERSICHERUNGSGEWERBE 9)	7	2	3	1	1	-	-	-
7	DIENSTLEISTG. V. UNTER- NEHMEN U. FR. BERUFEN 10)	48	27	13	10	19	9	9	6
8	ORG. OH. ERWERBSZWECK 13)	13	7	9	4	-	-	-	-
9	GEBIETSKOERPERSONEN, SOZIALVERSICHERUNG 15)	25	10	5	4	-	-	-	-
0 - 9	I N S G E S A M T	498	131	77	57	48	14	22	16
316 051 WYHL									
0	LAND-U. FORSTWIRTSCHAFT, FISCHEREI 2)	-	-	-	-	-	-	-	-
1	ENERGIE-U. WASSERVER- SORG., BERGBAU	2	-	-	-	1	-	-	-
2	VERARB. GEWERBE	140	40	25	22	16	1	6	5
3	BAU GEWERBE	80	11	6	4	12	1	4	2
4	HANDEL	47	29	19	11	16	4	10	5
5	VERKEHR, NACHRICHTEN- UEBERMITTLUNG 8)	13	6	5	5	3	1	1	-
6	KREDITINSTITUTE, VERSICHERUNGSGEWERBE 9)	22	9	7	6	2	-	1	1
7	DIENSTLEISTG. V. UNTER- NEHMEN U. FR. BERUFEN 10)	46	31	23	18	15	6	13	9
8	ORG. OH. ERWERBSZWECK 13)	13	10	3	2	-	-	-	-
9	GEBIETSKOERPERSONEN, SOZIALVERSICHERUNG 15)	51	22	12	11	-	-	-	-
0 - 9	I N S G E S A M T	414	158	100	79	65	13	35	22
316 053 RHEINHAUSEN									
0	LAND-U. FORSTWIRTSCHAFT, FISCHEREI 2)	10	4	6	3	4	1	5	3
1	ENERGIE-U. WASSERVER- SORG., BERGBAU	122	30	14	14	-	-	-	-
2	VERARB. GEWERBE	139	72	31	30	22	3	9	6
3	BAU GEWERBE	98	15	6	4	15	1	2	2
4	HANDEL	81	52	18	14	19	9	13	7
5	VERKEHR, NACHRICHTEN- UEBERMITTLUNG 8)	9	5	4	4	2	1	1	1
6	KREDITINSTITUTE, VERSICHERUNGSGEWERBE 9)	34	19	8	6	1	-	1	1
7	DIENSTLEISTG. V. UNTER- NEHMEN U. FR. BERUFEN 10)	59	31	23	14	25	10	11	6
8	ORG. OH. ERWERBSZWECK 13)	30	20	18	9	-	-	-	-
9	GEBIETSKOERPERSONEN, SOZIALVERSICHERUNG 15)	122	29	12	8	-	-	-	-
0 - 9	I N S G E S A M T	704	277	140	106	88	25	42	26

Freiburg am 25. Mai 1987 nach Stellung im Betrieb und Wirtschaftszweigen

Beschäftigten sind				Von den Arbeitnehmern sind								Regional- schlüssel
Arbeitnehmer <sup>21)</sup>				Beamte <sup>29)</sup> und Angestellte		Facharbeiter, Gesellen		sonstige Arbeiter		Auszubildende <sup>26)</sup>		
zusammen	weiblich	darunter Ausländer <sup>25)</sup>		zusammen	weiblich	zusammen	weiblich	zusammen	weiblich	zusammen	weiblich	Nr. der Systematik
		zusammen	weiblich									
316 049												
-	-	-	-	-	-	-	-	-	-	-	-	0
-	-	-	-	-	-	-	-	-	-	-	-	1
282	55	30	2	45	17	148	-	71	33	18	5	2
58	5	2	-	6	3	31	-	16	1	5	1	3
21	8	-	-	7	3	3	-	8	4	3	1	4
3	2	-	-	2	1	1	1	-	-	-	-	5
6	2	-	-	4	-	-	-	1	1	1	1	6
20	12	-	-	9	4	5	3	4	4	2	1	7
13	7	-	-	11	7	-	-	2	-	-	-	8
25	10	-	-	15	7	4	-	5	3	1	-	9
428	101	32	2	99	42	192	4	107	46	30	9	0 - 9
316 051												
-	-	-	-	-	-	-	-	-	-	-	-	0
1	-	-	-	1	-	-	-	-	-	-	-	1
118	34	3	-	21	13	26	1	63	18	8	2	2
64	8	-	-	9	5	37	1	9	1	9	1	3
21	20	-	-	14	14	1	1	1	-	5	5	4
9	5	-	-	4	1	3	2	2	2	-	-	5
19	8	-	-	15	5	-	-	1	1	3	2	6
18	16	-	-	9	9	1	-	7	7	1	-	7
13	10	-	-	8	6	2	1	2	2	1	1	8
51	22	-	-	30	14	9	-	10	6	2	2	9
314	123	3	-	111	67	79	6	95	37	29	13	0 - 9
316 053												
1	-	-	-	-	-	-	-	1	-	-	-	0
122	30	-	-	77	18	19	-	12	9	14	3	1
108	63	-	-	22	14	26	1	54	47	6	1	2
81	12	-	-	12	11	53	-	10	1	6	-	3
49	36	-	-	31	24	-	-	6	3	12	9	4
6	3	-	-	4	2	2	1	-	-	-	-	5
32	18	-	-	25	14	-	-	2	2	5	2	6
23	15	-	-	14	8	-	-	6	4	3	3	7
30	20	-	-	14	11	-	-	14	7	2	2	8
122	29	-	-	98	21	4	-	20	8	-	-	9
574	226	-	-	297	123	104	2	125	81	48	20	0 - 9

**05 Beschäftigte in Arbeitsstätten in den Gemeinden des Regierungsbezirks**

Nr. der Systematik	Gemeinde Wirtschaftszweig	Beschäftigte				Von den			
		insgesamt	und zwar			tätige Inhaber		unbezahlt mithelfende Familienangehörige	
			weiblich	Teilzeitbeschäftigte <sup>24)</sup>		zusammen	weiblich	zusammen	weiblich
				zusammen	weiblich				
316 054 FREIAMT									
0	LAND-U. FORSTWIRTSCHAFT, FISCHEREI 2)	10	8	6	6	2	1	1	1
1	ENERGIE-U. WASSERVERSORG., BERGBAU	3	1	1	1	-	-	-	-
2	VERARB. GEWERBE	191	46	41	15	37	4	8	7
3	BAUGEWERBE	80	12	3	2	16	-	5	5
4	HANDEL	69	37	32	21	31	12	4	3
5	VERKEHR, NACHRICHTEN-UEBERMITTLUNG 8)	57	14	10	6	12	2	4	3
6	KREDITINSTITUTE, VERSICHERUNGSGEWERBE 9)	20	7	7	4	4	-	-	-
7	DIENTSLEISTG. V. UNTERNEHMEN U. FR. BERUFEN 10)	143	92	52	38	38	17	15	12
8	ORG. OH. ERWERBSZWECK 13)	6	5	4	4	-	-	-	-
9	GEBIETSKOERPERSCHAFTEN, SOZIALVERSICHERUNG 15)	76	40	17	17	-	-	-	-
0 - 9	I N S G E S A M T	655	262	173	114	140	36	37	31
316 055 WINDEN IM ELZTAL									
0	LAND-U. FORSTWIRTSCHAFT, FISCHEREI 2)	-	-	-	-	-	-	-	-
1	ENERGIE-U. WASSERVERSORG., BERGBAU	-	-	-	-	-	-	-	-
2	VERARB. GEWERBE	227	49	53	19	32	4	11	8
3	BAUGEWERBE	64	9	4	4	11	-	3	3
4	HANDEL	34	16	7	4	18	9	6	3
5	VERKEHR, NACHRICHTEN-UEBERMITTLUNG 8)	10	3	4	3	2	-	-	-
6	KREDITINSTITUTE, VERSICHERUNGSGEWERBE 9)	8	4	4	4	-	-	-	-
7	DIENTSLEISTG. V. UNTERNEHMEN U. FR. BERUFEN 10)	84	61	17	17	26	13	10	8
8	ORG. OH. ERWERBSZWECK 13)	20	15	11	7	-	-	-	-
9	GEBIETSKOERPERSCHAFTEN, SOZIALVERSICHERUNG 15)	40	13	7	4	-	-	-	-
0 - 9	I N S G E S A M T	487	170	107	62	89	26	30	22
316 056 WALDKIRCH, STADT									
0	LAND-U. FORSTWIRTSCHAFT, FISCHEREI 2)	37	20	4	2	9	2	5	5
1	ENERGIE-U. WASSERVERSORG., BERGBAU	17	4	3	3	-	-	-	-
2	VERARB. GEWERBE	3 597	1 241	288	267	126	19	25	19
3	BAUGEWERBE	656	68	40	29	65	2	14	10
4	HANDEL	910	543	250	204	187	68	55	38
5	VERKEHR, NACHRICHTEN-UEBERMITTLUNG 8)	98	17	29	9	12	3	2	2
6	KREDITINSTITUTE, VERSICHERUNGSGEWERBE 9)	254	123	27	27	34	3	5	5
7	DIENTSLEISTG. V. UNTERNEHMEN U. FR. BERUFEN 10)	1 491	899	362	297	320	88	60	40
8	ORG. OH. ERWERBSZWECK 13)	355	288	91	79	-	-	-	-
9	GEBIETSKOERPERSCHAFTEN, SOZIALVERSICHERUNG 15)	753	325	164	130	-	-	-	-
0 - 9	I N S G E S A M T	8 168	3 528	1 258	1 047	753	185	166	119

Freiburg am 25. Mai 1987 nach Stellung im Betrieb und Wirtschaftszweigen

Beschäftigten sind				Von den Arbeitnehmern sind								Regional- schlüssel	
Arbeitnehmer <sup>21)</sup>				Beamte <sup>29)</sup> und Angestellte		Facharbeiter, Gesellen		sonstige Arbeiter		Auszubildende <sup>26)</sup>			
zusammen	weiblich	darunter Ausländer <sup>25)</sup>		zusammen	weiblich	zusammen	weiblich	zusammen	weiblich	zusammen	weiblich		Nr. der Systematik
		zusammen	weiblich										
316 054													
7	6	-	-	1	1	-	-	6	5	-	-	0	
3	1	-	-	1	-	-	-	2	1	-	-	1	
146	35	-	-	27	18	63	5	34	6	22	6	2	
59	7	1	-	7	6	35	-	4	-	13	1	3	
34	22	-	-	14	10	3	1	16	11	1	-	4	
41	9	-	-	25	8	10	-	6	1	-	-	5	
16	7	-	-	13	5	-	-	2	2	1	-	6	
90	63	-	-	27	21	21	14	32	23	10	5	7	
6	5	-	-	6	5	-	-	-	-	-	-	8	
76	40	-	-	50	27	-	-	22	11	4	2	9	
478	195	1	-	171	101	132	20	124	60	51	14	0 - 9	
316 055													
-	-	-	-	-	-	-	-	-	-	-	-	0	
-	-	-	-	-	-	-	-	-	-	-	-	1	
184	37	1	-	27	13	59	1	81	20	17	3	2	
50	6	-	-	6	4	29	-	3	-	12	2	3	
10	4	-	-	8	4	-	-	2	-	-	-	4	
8	3	-	-	5	2	3	1	-	-	-	-	5	
8	4	-	-	7	3	-	-	1	1	-	-	6	
48	40	-	-	9	7	12	9	14	14	13	10	7	
20	15	-	-	7	5	-	-	10	7	3	3	8	
40	13	-	-	20	8	2	-	16	4	2	1	9	
368	122	1	-	89	46	105	11	127	46	47	19	0 - 9	
316 056													
23	13	-	-	-	-	11	6	4	2	8	5	0	
17	4	-	-	6	2	8	-	2	2	1	-	1	
3 446	1 203	357	110	863	337	1 046	108	1 295	695	242	63	2	
577	56	32	3	105	45	333	-	66	10	73	1	3	
668	437	10	5	433	317	60	14	91	56	84	50	4	
84	12	2	1	59	8	3	-	21	4	1	-	5	
215	115	1	1	189	99	-	-	4	4	22	12	6	
1 111	771	57	26	524	396	112	66	341	212	134	97	7	
355	288	6	4	204	156	5	2	68	57	78	73	8	
753	325	11	4	523	229	67	4	148	81	15	11	9	
7 249	3 224	476	154	2 906	1 589	1 645	200	2 040	1 123	658	312	0 - 9	

# 05 Beschäftigte in Arbeitsstätten in den Gemeinden des Regierungsbezirks

Nr. der Systematik	Gemeinde Wirtschaftszweig	Beschäftigte				Von den			
		insgesamt	und zwar			tätige Inhaber		unbezahlt mithelfende Familienangehörige	
			weiblich	Teilzeitbeschäftigte <sup>24)</sup>		zusammen	weiblich	zusammen	weiblich
				zusammen	weiblich				
317 001 ACHERN,STADT									
0	LAND-U.FORSTWIRTSCHAFT, FISCHEREI 2)	163	83	21	18	20	3	17	14
1	ENERGIE-U.WASSERVER-SORG.,BERGBAU	178	48	15	14	-	-	-	-
2	VERARB.GEWERBE	3 401	883	252	193	154	24	45	37
3	BAUGEWERBE	1 306	138	43	26	62	2	14	9
4	HANDEL	1 622	836	307	266	214	73	36	31
5	VERKEHR,NACHRICHTEN-UEBERMITTLUNG 8)	378	63	38	22	33	8	9	6
6	KREDITINSTITUTE, VERSICHERUNGSGEWERBE 9)	238	118	36	28	29	2	2	1
7	DIENTSTLEISTG.V.UNTER-NEHMEN U.FR.BERUFEN 10)	1 317	767	329	258	285	86	77	51
8	ORG.OH.ERWERBSZWECK 13)	216	155	78	54	-	-	-	-
9	GEBIETSKOERPERSCHAFTEN, SOZIALVERSICHERUNG 15)	1 478	714	302	257	-	-	-	-
0 - 9	I N S G E S A M T	10 297	3 805	1 421	1 136	797	198	200	149
317 005 APPENWEIER									
0	LAND-U.FORSTWIRTSCHAFT, FISCHEREI 2)	137	9	4	1	2	-	7	4
1	ENERGIE-U.WASSERVER-SORG.,BERGBAU	-	-	-	-	-	-	-	-
2	VERARB.GEWERBE	679	224	105	86	44	3	7	7
3	BAUGEWERBE	208	26	24	9	23	-	5	5
4	HANDEL	536	217	88	68	75	24	26	15
5	VERKEHR,NACHRICHTEN-UEBERMITTLUNG 8)	93	30	12	12	1	1	-	-
6	KREDITINSTITUTE, VERSICHERUNGSGEWERBE 9)	77	41	16	14	10	2	1	1
7	DIENTSTLEISTG.V.UNTER-NEHMEN U.FR.BERUFEN 10)	310	205	81	65	89	36	36	25
8	ORG.OH.ERWERBSZWECK 13)	54	50	16	15	-	-	-	-
9	GEBIETSKOERPERSCHAFTEN, SOZIALVERSICHERUNG 15)	157	77	18	16	-	-	-	-
0 - 9	I N S G E S A M T	2 251	879	364	286	244	66	82	57
317 008 BAD PETERSTAL-GRIESB.									
0	LAND-U.FORSTWIRTSCHAFT, FISCHEREI 2)	13	7	4	1	4	2	1	-
1	ENERGIE-U.WASSERVER-SORG.,BERGBAU	-	-	-	-	-	-	-	-
2	VERARB.GEWERBE	620	98	38	33	22	2	6	5
3	BAUGEWERBE	115	16	10	4	16	-	3	3
4	HANDEL	93	62	31	26	30	10	5	5
5	VERKEHR,NACHRICHTEN-UEBERMITTLUNG 8)	35	10	8	7	4	1	5	4
6	KREDITINSTITUTE, VERSICHERUNGSGEWERBE 9)	15	6	2	2	2	1	1	-
7	DIENTSTLEISTG.V.UNTER-NEHMEN U.FR.BERUFEN 10)	374	281	68	54	63	31	27	21
8	ORG.OH.ERWERBSZWECK 13)	209	172	37	34	-	-	-	-
9	GEBIETSKOERPERSCHAFTEN, SOZIALVERSICHERUNG 15)	87	25	21	14	-	-	-	-
0 - 9	I N S G E S A M T	1 561	677	219	175	141	47	48	38

**Freiburg am 25. Mai 1987 nach Stellung im Betrieb und Wirtschaftszweigen**

Beschäftigten sind				Von den Arbeitnehmern sind								Regional- schlüssel  Nr. der Systematik
Arbeitnehmer <sup>21)</sup>				Beamte <sup>29)</sup> und Angestellte		Facharbeiter, Gesellen		sonstige Arbeiter		Auszubildende <sup>26)</sup>		
zusammen	weiblich	darunter Ausländer <sup>25)</sup>		zusammen	weiblich	zusammen	weiblich	zusammen	weiblich	zusammen	weiblich	
		zusammen	weiblich									
317 001												
126	66	4	-	13	8	38	12	38	24	37	22	0
178	48	-	-	108	39	61	-	4	4	5	5	1
3 202	822	179	24	711	265	1 154	51	1 126	441	211	65	2
1 230	127	88	-	261	103	665	-	173	8	131	16	3
1 372	732	22	10	925	584	181	12	134	71	132	65	4
336	49	1	-	181	31	55	8	100	10	-	-	5
207	115	-	-	175	101	3	2	2	2	27	10	6
955	630	26	12	414	297	101	55	337	197	103	81	7
216	155	1	1	167	112	2	-	31	27	16	16	8
1 478	714	72	29	962	481	109	3	305	147	102	83	9
9 300	3 458	393	76	3 917	2 021	2 369	143	2 250	931	764	363	0 - 9
317 005												
128	5	14	-	12	4	79	-	26	-	11	1	0
-	-	-	-	-	-	-	-	-	-	-	-	1
628	214	34	3	257	118	115	4	220	76	36	16	2
180	21	-	-	37	17	104	1	22	2	17	1	3
435	178	18	3	229	122	84	7	83	25	39	24	4
92	29	1	-	79	23	1	-	12	6	-	-	5
66	38	-	-	48	26	-	-	11	8	7	4	6
185	144	7	5	89	69	32	21	46	39	18	15	7
54	50	-	-	25	22	9	9	11	10	9	9	8
157	77	-	-	90	39	29	9	36	27	2	2	9
1 925	756	74	11	866	440	453	51	467	193	139	72	0 - 9
317 008												
8	5	-	-	2	1	2	2	2	-	2	2	0
-	-	-	-	-	-	-	-	-	-	-	-	1
592	91	12	-	139	52	227	4	186	29	40	6	2
96	13	1	-	15	12	61	-	9	-	11	1	3
58	47	1	-	35	29	3	2	16	12	4	4	4
26	5	-	-	15	3	6	2	5	-	-	-	5
12	5	-	-	8	1	-	-	4	4	-	-	6
284	229	1	-	114	87	37	26	64	54	69	62	7
209	172	3	3	102	80	39	33	65	56	3	3	8
87	25	-	-	48	11	23	-	13	13	3	1	9
1 372	592	18	3	478	276	398	69	364	168	132	79	0 - 9



# 05 Beschäftigte in Arbeitsstätten in den Gemeinden des Regierungsbezirks

Nr. der Systematik	Gemeinde Wirtschaftszweig	Beschäftigte				Von den			
		insgesamt	und zwar			tätige Inhaber		unbezahlt mithelfende Familienangehörige	
			weiblich	Teilzeitbeschäftigte <sup>24)</sup>		zusammen	weiblich	zusammen	weiblich
				zusammen	weiblich				
317 009 BERGHAUPTEN									
0	LAND-U. FORSTWIRTSCHAFT, FISCHEREI 2)	6	1	1	1	1	-	-	-
1	ENERGIE-U. WASSERVERSORG., BERGBAU	-	-	-	-	-	-	-	-
2	VERARB. GEWERBE	108	55	18	17	15	5	4	3
3	BAU GEWERBE	57	12	11	9	7	-	2	2
4	HANDEL	45	19	7	5	13	5	1	-
5	VERKEHR, NACHRICHTEN-UEBERMITTLUNG 8)	15	5	3	3	2	-	2	1
6	KREDITINSTITUTE, VERSICHERUNGSGEWERBE 9)	8	2	-	-	2	1	2	1
7	DIENSTLEISTG. V. UNTERNEHMEN U. FR. BERUFEN 10)	56	36	12	10	16	10	12	5
8	ORG. OH. ERWERBSZWECK 13)	11	9	6	4	-	-	-	-
9	GEBIETSKOERPERSCHAFTEN, SOZIALVERSICHERUNG 15)	18	7	6	5	-	-	-	-
0 - 9	I N S G E S A M T	324	146	64	54	56	21	23	12
317 011 BIBERACH									
0	LAND-U. FORSTWIRTSCHAFT, FISCHEREI 2)	6	1	2	1	1	-	-	-
1	ENERGIE-U. WASSERVERSORG., BERGBAU	-	-	-	-	-	-	-	-
2	VERARB. GEWERBE	286	77	37	33	24	5	3	2
3	BAU GEWERBE	131	10	2	2	7	-	-	-
4	HANDEL	141	57	17	11	36	14	10	7
5	VERKEHR, NACHRICHTEN-UEBERMITTLUNG 8)	15	2	2	1	-	-	-	-
6	KREDITINSTITUTE, VERSICHERUNGSGEWERBE 9)	10	6	1	1	2	1	1	-
7	DIENSTLEISTG. V. UNTERNEHMEN U. FR. BERUFEN 10)	473	250	73	69	37	13	7	6
8	ORG. OH. ERWERBSZWECK 13)	9	6	2	-	-	-	-	-
9	GEBIETSKOERPERSCHAFTEN, SOZIALVERSICHERUNG 15)	55	20	15	14	-	-	-	-
0 - 9	I N S G E S A M T	1 126	429	151	132	107	33	21	15
317 021 DURBACH									
0	LAND-U. FORSTWIRTSCHAFT, FISCHEREI 2)	3	1	-	-	1	-	2	1
1	ENERGIE-U. WASSERVERSORG., BERGBAU	-	-	-	-	-	-	-	-
2	VERARB. GEWERBE	206	88	68	50	25	1	4	2
3	BAU GEWERBE	90	10	9	3	13	-	3	2
4	HANDEL	61	37	20	15	19	7	5	5
5	VERKEHR, NACHRICHTEN-UEBERMITTLUNG 8)	22	7	8	5	5	1	-	-
6	KREDITINSTITUTE, VERSICHERUNGSGEWERBE 9)	16	7	6	5	4	1	1	1
7	DIENSTLEISTG. V. UNTERNEHMEN U. FR. BERUFEN 10)	350	254	82	80	45	21	15	12
8	ORG. OH. ERWERBSZWECK 13)	22	16	13	8	-	-	-	-
9	GEBIETSKOERPERSCHAFTEN, SOZIALVERSICHERUNG 15)	71	35	22	14	-	-	-	-
0 - 9	I N S G E S A M T	841	455	228	180	112	31	30	23

**Freiburg am 25. Mai 1987 nach Stellung im Betrieb und Wirtschaftszweigen**

Beschäftigten sind				Von den Arbeitnehmern sind								Regional- schlüssel
Arbeitnehmer <sup>21)</sup>				Beamte <sup>29)</sup> und Angestellte		Facharbeiter, Gesellen		sonstige Arbeiter		Auszubildende <sup>26)</sup>		
zusammen	weiblich	darunter Ausländer <sup>25)</sup>		zusammen	weiblich	zusammen	weiblich	zusammen	weiblich	zusammen	weiblich	
		zusammen	weiblich									

317 009

5	1	-	-	1	-	2	-	2	1	-	-	0
-	-	-	-	-	-	-	-	-	-	-	-	1
89	47	7	6	19	13	12	-	53	33	5	1	2
48	10	-	-	7	5	26	-	9	5	6	-	3
31	14	3	1	22	11	6	2	3	1	-	-	4
11	4	-	-	5	2	3	-	3	2	-	-	5
4	-	-	-	3	-	-	-	-	-	1	-	6
28	21	2	2	15	12	7	6	2	1	4	2	7
11	9	-	-	8	7	-	-	2	1	1	1	8
18	7	-	-	12	6	2	-	4	1	-	-	9
245	113	12	9	92	56	58	8	78	45	17	4	0 - 9

317 011

5	1	-	-	5	1	-	-	-	-	-	-	0
-	-	-	-	-	-	-	-	-	-	-	-	1
259	70	14	8	76	32	103	3	58	30	22	5	2
124	10	-	-	17	10	50	-	51	-	6	-	3
95	36	-	-	48	27	33	-	6	5	8	4	4
15	2	-	-	12	1	1	-	2	1	-	-	5
7	5	-	-	5	4	-	-	1	1	1	-	6
429	231	15	6	101	48	107	33	195	136	26	14	7
9	6	-	-	4	3	-	-	2	-	3	3	8
55	20	-	-	33	13	5	-	16	7	1	-	9
998	381	29	14	301	139	299	36	331	180	67	26	0 - 9

317 021

-	-	-	-	-	-	-	-	-	-	-	-	0
-	-	-	-	-	-	-	-	-	-	-	-	1
177	85	2	-	40	22	49	3	71	56	17	4	2
74	8	1	-	10	7	40	-	12	1	12	-	3
37	25	-	-	24	15	4	4	7	5	2	1	4
17	6	-	-	11	3	2	2	4	1	-	-	5
11	5	1	1	8	2	-	-	3	3	-	-	6
290	221	4	4	167	133	35	23	28	25	60	40	7
22	16	-	-	10	7	-	-	9	6	3	3	8
71	35	-	-	39	21	9	1	21	12	2	1	9
699	401	8	5	309	210	139	33	155	109	96	49	0 - 9

# 05 Beschäftigte in Arbeitsstätten in den Gemeinden des Regierungsbezirks

Nr. der Systematik	Gemeinde Wirtschaftszweig	Beschäftigte				Von den			
		insgesamt	und zwar			tätige Inhaber		unbezahlt mithelfende Familienangehörige	
			weiblich	Teilzeitbeschäftigte <sup>24)</sup>		zusammen	weiblich	zusammen	weiblich
				zusammen	weiblich				
317 026 ETTENHEIM, STADT									
0	LAND-U. FORSTWIRTSCHAFT, FISCHEREI 2)	46	22	14	8	13	4	12	9
1	ENERGIE-U. WASSERVERSORG., BERGBAU	5	1	1	1	-	-	-	-
2	VERARB. GEWERBE	1 351	522	413	319	78	11	32	25
3	BAUGEWERBE	205	27	11	10	32	-	4	4
4	HANDEL	384	222	98	88	65	24	15	8
5	VERKEHR, NACHRICHTEN-UEBERMITTLUNG 8)	57	9	10	7	7	1	3	1
6	KREDITINSTITUTE, VERSICHERUNGSGEWERBE 9)	141	81	30	26	6	1	3	3
7	DIENTSLEISTG. V. UNTERNEHMEN U. FR. BERUFEN 10)	383	248	116	105	102	30	26	21
8	ORG. OH. ERWERBSZWECK 13)	278	178	116	93	-	-	-	-
9	GEBIETSKOERPERSCHAFTEN, SOZIALVERSICHERUNG 15)	476	267	123	110	-	-	-	-
0 - 9	I N S G E S A M T	3 326	1 577	932	767	303	71	95	71
317 029 FISCHERBACH									
0	LAND-U. FORSTWIRTSCHAFT, FISCHEREI 2)	-	-	-	-	-	-	-	-
1	ENERGIE-U. WASSERVERSORG., BERGBAU	-	-	-	-	-	-	-	-
2	VERARB. GEWERBE	125	43	18	18	12	3	1	1
3	BAUGEWERBE	32	3	1	1	3	-	-	-
4	HANDEL	10	4	-	-	3	1	1	1
5	VERKEHR, NACHRICHTEN-UEBERMITTLUNG 8)	5	3	2	2	2	-	1	1
6	KREDITINSTITUTE, VERSICHERUNGSGEWERBE 9)	9	4	1	1	4	1	-	-
7	DIENTSLEISTG. V. UNTERNEHMEN U. FR. BERUFEN 10)	67	43	19	17	15	7	6	3
8	ORG. OH. ERWERBSZWECK 13)	5	3	4	3	-	-	-	-
9	GEBIETSKOERPERSCHAFTEN, SOZIALVERSICHERUNG 15)	20	11	4	4	-	-	-	-
0 - 9	I N S G E S A M T	273	114	49	46	39	12	9	6
317 031 FRIESENHEIM									
0	LAND-U. FORSTWIRTSCHAFT, FISCHEREI 2)	59	30	3	3	7	3	-	-
1	ENERGIE-U. WASSERVERSORG., BERGBAU	-	-	-	-	-	-	-	-
2	VERARB. GEWERBE	1 198	442	171	142	83	12	20	14
3	BAUGEWERBE	389	41	19	11	38	1	7	7
4	HANDEL	481	209	110	87	84	32	23	17
5	VERKEHR, NACHRICHTEN-UEBERMITTLUNG 8)	46	13	13	13	5	-	1	1
6	KREDITINSTITUTE, VERSICHERUNGSGEWERBE 9)	46	22	12	12	10	2	2	2
7	DIENTSLEISTG. V. UNTERNEHMEN U. FR. BERUFEN 10)	431	262	138	123	123	36	34	23
8	ORG. OH. ERWERBSZWECK 13)	83	69	37	30	-	-	-	-
9	GEBIETSKOERPERSCHAFTEN, SOZIALVERSICHERUNG 15)	171	89	43	39	-	-	-	-
0 - 9	I N S G E S A M T	2 904	1 177	546	460	350	86	87	64

Freiburg am 25. Mai 1987 nach Stellung im Betrieb und Wirtschaftszweigen

Beschäftigten sind				Von den Arbeitnehmern sind								Regional- schlüssel
Arbeitnehmer <sup>21)</sup>				Beamte <sup>29)</sup> und Angestellte		Facharbeiter, Gesellen		sonstige Arbeiter		Auszubildende <sup>26)</sup>		
zusammen	weiblich	darunter Ausländer <sup>25)</sup>		zusammen	weiblich	zusammen	weiblich	zusammen	weiblich	zusammen	weiblich	
		zusammen	weiblich									Nr. der Systematik

317 026

21	9	-	-	-	-	4	1	12	6	5	2	0
5	1	-	-	1	-	3	-	1	1	-	-	1
1 241	486	27	6	200	80	391	61	610	335	40	10	2
169	23	-	-	24	19	99	3	18	-	28	1	3
304	190	-	-	194	138	40	6	31	19	39	27	4
47	7	-	-	25	4	19	1	3	2	-	-	5
132	77	-	-	118	69	-	-	1	1	13	7	6
255	197	12	6	134	114	11	5	89	60	21	18	7
278	178	4	2	190	106	4	-	65	57	19	15	8
476	267	1	-	326	180	54	9	71	65	25	13	9
2 928	1 435	44	14	1 212	710	625	86	901	546	190	93	0 - 9

317 029

-	-	-	-	-	-	-	-	-	-	-	-	0
-	-	-	-	-	-	-	-	-	-	-	-	1
112	39	3	2	17	8	43	1	47	27	5	3	2
29	3	-	-	3	3	17	-	2	-	7	-	3
6	2	-	-	4	-	2	2	-	-	-	-	4
2	2	-	-	2	2	-	-	-	-	-	-	5
5	3	-	-	4	2	-	-	1	1	-	-	6
46	33	1	1	10	8	8	2	16	16	12	7	7
5	3	-	-	2	-	-	-	3	3	-	-	8
20	11	-	-	14	8	3	-	2	2	1	1	9
225	96	4	3	56	31	73	5	71	49	25	11	0 - 9

317 031

52	27	23	13	2	1	8	3	37	21	5	2	0
-	-	-	-	-	-	-	-	-	-	-	-	1
1 095	416	96	14	277	117	297	22	431	255	90	22	2
344	33	18	-	53	28	210	1	40	-	41	4	3
374	160	8	-	211	119	67	8	52	20	44	13	4
40	12	-	-	26	4	9	4	5	4	-	-	5
34	18	-	-	27	14	-	-	2	2	5	2	6
274	203	9	4	141	97	31	16	80	75	22	15	7
83	69	-	-	43	33	3	3	28	24	9	9	8
171	89	-	-	119	62	11	-	36	25	5	2	9
2 467	1 027	154	31	899	475	636	57	711	426	221	69	0 - 9

**05 Beschäftigte in Arbeitsstätten in den Gemeinden des Regierungsbezirks**

Nr. der Systematik	Gemeinde Wirtschaftszweig	Beschäftigte				Von den			
		insgesamt	und zwar			tätige Inhaber		unbezahlt mithelfende Familienangehörige	
			weiblich	Teilzeitbeschäftigte <sup>24)</sup>		zusammen	weiblich	zusammen	weiblich
				zusammen	weiblich				
317 034 GENGENBACH,STADT									
0	LAND-U.FORSTWIRTSCHAFT, FISCHEREI 2)	1	-	-	-	1	-	-	-
1	ENERGIE-U.WASSERVERSORG.,BERGBAU	7	1	-	-	-	-	-	-
2	VERARB.GEWERBE	2 489	922	83	62	40	9	13	7
3	BAUGEWERBE	245	33	6	6	27	1	5	3
4	HANDEL	388	239	116	90	77	31	15	10
5	VERKEHR,NACHRICHTENUEBERMITTLUNG 8)	117	16	20	10	7	-	1	1
6	KREDITINSTITUTE, VERSICHERUNGSGEWERBE 9)	106	52	16	14	6	-	1	1
7	DIENSTLEISTG.V.UNTERNEHMEN U.FR.BERUFEN 10)	735	491	149	128	145	48	33	22
8	ORG.OH.ERWERBSZWECK 13)	61	49	25	22	-	-	-	-
9	GEBIETSKOERPERSCHAFTEN, SOZIALVERSICHERUNG 15)	719	426	162	147	-	-	-	-
0 - 9	I N S G E S A M T	4 868	2 229	577	479	303	89	68	44
317 039 GUTACH (SCHWARZWALDB.)									
0	LAND-U.FORSTWIRTSCHAFT, FISCHEREI 2)	19	13	1	-	1	-	1	1
1	ENERGIE-U.WASSERVERSORG.,BERGBAU	1	1	-	-	1	1	-	-
2	VERARB.GEWERBE	600	195	93	75	30	3	6	4
3	BAUGEWERBE	87	15	5	3	15	-	5	3
4	HANDEL	63	32	6	6	19	9	6	4
5	VERKEHR,NACHRICHTENUEBERMITTLUNG 8)	20	5	6	4	5	-	-	-
6	KREDITINSTITUTE, VERSICHERUNGSGEWERBE 9)	8	4	-	-	1	-	-	-
7	DIENSTLEISTG.V.UNTERNEHMEN U.FR.BERUFEN 10)	159	105	50	32	30	8	9	7
8	ORG.OH.ERWERBSZWECK 13)	10	9	6	6	-	-	-	-
9	GEBIETSKOERPERSCHAFTEN, SOZIALVERSICHERUNG 15)	47	26	13	13	-	-	-	-
0 - 9	I N S G E S A M T	1 014	405	180	139	102	21	27	19
317 040 HASLACH I.KINZIGTAL,ST									
0	LAND-U.FORSTWIRTSCHAFT, FISCHEREI 2)	3	1	-	-	2	-	-	-
1	ENERGIE-U.WASSERVERSORG.,BERGBAU	17	4	4	3	-	-	-	-
2	VERARB.GEWERBE	1 759	611	108	92	54	7	8	5
3	BAUGEWERBE	213	29	13	10	24	2	2	2
4	HANDEL	413	246	71	64	79	28	9	8
5	VERKEHR,NACHRICHTENUEBERMITTLUNG 8)	54	13	4	1	7	1	4	4
6	KREDITINSTITUTE, VERSICHERUNGSGEWERBE 9)	120	70	18	12	12	1	-	-
7	DIENSTLEISTG.V.UNTERNEHMEN U.FR.BERUFEN 10)	428	273	118	100	101	24	35	32
8	ORG.OH.ERWERBSZWECK 13)	87	64	41	27	-	-	-	-
9	GEBIETSKOERPERSCHAFTEN, SOZIALVERSICHERUNG 15)	221	93	66	59	-	-	-	-
0 - 9	I N S G E S A M T	3 315	1 404	443	368	279	63	58	51

Freiburg am 25. Mai 1987 nach Stellung im Betrieb und Wirtschaftszweigen

Beschäftigten sind				Von den Arbeitnehmern sind								Regional- schlüssel  Nr. der Systematik
Arbeitnehmer <sup>21)</sup>				Beamte <sup>29)</sup> und Angestellte		Facharbeiter, Gesellen		sonstige Arbeiter		Auszubildende <sup>28)</sup>		
zusammen	weiblich	darunter Ausländer <sup>25)</sup>		zusammen	weiblich	zusammen	weiblich	zusammen	weiblich	zusammen	weiblich	
		zusammen	weiblich									

317 034

-	-	-	-	-	-	-	-	-	-	-	-	-	0
7	1	-	-	3	1	4	-	-	-	-	-	-	1
2 436	906	521	178	391	126	427	92	1 494	636	124	52	2	2
213	29	3	-	45	21	122	2	19	2	27	4	3	3
296	198	7	2	180	138	37	13	34	15	45	32	4	4
109	15	2	-	65	11	24	1	19	3	1	-	5	5
99	51	-	-	74	32	-	-	10	10	15	9	6	6
557	421	39	25	291	221	60	33	152	125	54	42	7	7
61	49	1	1	43	34	-	-	15	12	3	3	8	8
719	426	2	2	492	300	94	16	104	87	29	23	9	9
4 497	2 096	575	208	1 584	884	768	157	1 847	890	298	165	0 - 9	9

317 039

17	12	-	-	-	-	7	5	2	1	8	6	0	0
-	-	-	-	-	-	-	-	-	-	-	-	1	1
564	188	56	19	104	44	180	23	238	111	42	10	2	2
67	12	3	-	10	8	35	-	6	2	16	2	3	3
38	19	-	-	24	16	4	-	8	1	2	2	4	4
15	5	-	-	12	5	3	-	-	-	-	-	5	5
7	4	-	-	5	3	-	-	2	1	-	-	6	6
120	90	3	2	40	27	16	12	58	45	6	6	7	7
10	9	-	-	8	7	-	-	1	1	1	1	8	8
47	26	-	-	30	13	3	-	14	13	-	-	9	9
885	365	62	21	233	123	248	40	329	175	75	27	0 - 9	9

317 040

1	1	-	-	-	-	1	1	-	-	-	-	0	0
17	4	-	-	5	2	8	-	2	2	2	-	1	1
1 697	599	121	38	314	131	379	17	887	416	117	35	2	2
187	25	2	-	32	18	105	2	5	1	45	4	3	3
325	210	2	2	214	158	40	5	23	12	48	35	4	4
43	8	-	-	32	7	7	-	4	1	-	-	5	5
108	69	-	-	89	59	-	-	9	5	10	5	6	6
292	217	5	4	145	103	34	27	75	58	38	29	7	7
87	64	-	-	49	37	-	-	31	20	7	7	8	8
221	93	-	-	133	58	43	-	37	29	8	6	9	9
2 978	1 290	130	44	1 013	573	617	52	1 073	544	275	121	0 - 9	9

**05 Beschäftigte in Arbeitsstätten in den Gemeinden des Regierungsbezirks**

Nr. der Systematik	Gemeinde Wirtschaftszweig	Beschäftigte				Von den			
		insgesamt	und zwar			tätige Inhaber		unbezahlt mithelfende Familienangehörige	
			weiblich	Teilzeitbeschäftigte <sup>24)</sup>		zusammen	weiblich	zusammen	weiblich
				zusammen	weiblich				
317 041 HAUSACH,STADT									
0	LAND-U. FORSTWIRTSCHAFT, FISCHEREI 2)	-	-	-	-	-	-	-	-
1	ENERGIE-U. WASSERVERSORG., BERGBAU	84	21	6	6	-	-	-	-
2	VERARB. GEWERBE	1 880	420	118	104	46	12	10	6
3	BAUGEWERBE	127	16	4	4	17	-	4	3
4	HANDEL	327	197	72	62	34	14	13	11
5	VERKEHR, NACHRICHTEN-UEBERMITTLUNG 8)	137	22	3	3	4	-	2	2
6	KREDITINSTITUTE, VERSICHERUNGSGEWERBE 9)	47	24	12	11	3	-	-	-
7	DIENSTLEISTG. V. UNTERNEHMEN U. FR. BERUFEN 10)	230	145	51	40	68	20	24	17
8	ORG. OH. ERWERBSZWECK 13)	56	31	18	15	-	-	-	-
9	GEBIETSKOERPERSCHAFTEN, SOZIALVERSICHERUNG 15)	231	70	39	34	-	-	-	-
0 - 9	I N S G E S A M T	3 119	946	323	279	172	46	53	39
317 046 HOFSTETTEN									
0	LAND-U. FORSTWIRTSCHAFT, FISCHEREI 2)	-	-	-	-	-	-	-	-
1	ENERGIE-U. WASSERVERSORG., BERGBAU	-	-	-	-	-	-	-	-
2	VERARB. GEWERBE	25	5	7	1	9	2	-	-
3	BAUGEWERBE	56	12	1	1	7	-	2	2
4	HANDEL	20	4	6	1	10	1	6	2
5	VERKEHR, NACHRICHTEN-UEBERMITTLUNG 8)	3	2	2	2	1	-	-	-
6	KREDITINSTITUTE, VERSICHERUNGSGEWERBE 9)	2	-	-	-	1	-	-	-
7	DIENSTLEISTG. V. UNTERNEHMEN U. FR. BERUFEN 10)	29	15	6	3	10	4	2	2
8	ORG. OH. ERWERBSZWECK 13)	14	9	2	2	-	-	-	-
9	GEBIETSKOERPERSCHAFTEN, SOZIALVERSICHERUNG 15)	40	20	21	12	-	-	-	-
0 - 9	I N S G E S A M T	189	67	45	22	38	7	10	6
317 047 HOHBERG									
0	LAND-U. FORSTWIRTSCHAFT, FISCHEREI 2)	3	1	-	-	1	-	2	1
1	ENERGIE-U. WASSERVERSORG., BERGBAU	-	-	-	-	-	-	-	-
2	VERARB. GEWERBE	485	326	95	83	31	5	9	5
3	BAUGEWERBE	96	17	6	6	16	1	5	2
4	HANDEL	139	83	35	29	41	16	15	8
5	VERKEHR, NACHRICHTEN-UEBERMITTLUNG 8)	42	9	5	5	-	-	-	-
6	KREDITINSTITUTE, VERSICHERUNGSGEWERBE 9)	40	17	8	4	10	3	1	1
7	DIENSTLEISTG. V. UNTERNEHMEN U. FR. BERUFEN 10)	185	119	66	51	55	19	18	12
8	ORG. OH. ERWERBSZWECK 13)	54	39	32	21	-	-	-	-
9	GEBIETSKOERPERSCHAFTEN, SOZIALVERSICHERUNG 15)	105	53	30	24	-	-	-	-
0 - 9	I N S G E S A M T	1 149	664	277	223	154	44	50	29

Freiburg am 25. Mai 1987 nach Stellung im Betrieb und Wirtschaftszweigen

Beschäftigten sind				Von den Arbeitnehmern sind								Regional- schlüssel
Arbeitnehmer <sup>21)</sup>				Beamte <sup>29)</sup> und Angestellte		Facharbeiter, Gesellen		sonstige Arbeiter		Auszubildende <sup>26)</sup>		
zusammen	weiblich	darunter Ausländer <sup>25)</sup>		zusammen	weiblich	zusammen	weiblich	zusammen	weiblich	zusammen	weiblich	Nr. der Systematik
		zusammen	weiblich									
317 041												
-	-	-	-	-	-	-	-	-	-	-	-	0
84	21	-	-	57	15	17	-	4	4	6	2	1
1 824	402	207	33	360	115	614	62	750	199	100	26	2
106	13	6	-	15	8	67	1	9	3	15	1	3
280	172	-	-	193	136	12	1	49	21	26	14	4
131	20	-	-	63	16	22	1	45	2	1	1	5
44	24	-	-	33	16	-	-	6	6	5	2	6
138	108	6	4	97	75	10	7	17	14	14	12	7
56	31	2	2	40	26	-	-	12	1	4	4	8
231	70	-	-	172	54	41	1	14	13	4	2	9
2 894	861	221	39	1 030	461	783	73	906	263	175	64	0 - 9
317 046												
-	-	-	-	-	-	-	-	-	-	-	-	0
-	-	-	-	-	-	-	-	-	-	-	-	1
16	3	-	-	2	2	4	1	7	-	3	-	2
47	10	-	-	4	4	26	-	8	5	9	1	3
4	1	-	-	2	1	2	-	-	-	-	-	4
2	2	-	-	2	2	-	-	-	-	-	-	5
1	-	-	-	1	-	-	-	-	-	-	-	6
17	9	-	-	7	4	-	-	6	2	4	3	7
14	9	-	-	9	6	2	1	-	-	3	2	8
40	20	-	-	24	15	4	-	11	4	1	1	9
141	54	-	-	51	34	38	2	32	11	20	7	0 - 9
317 047												
-	-	-	-	-	-	-	-	-	-	-	-	0
-	-	-	-	-	-	-	-	-	-	-	-	1
445	316	103	99	69	34	39	3	326	275	11	4	2
75	14	-	-	12	10	42	-	14	3	7	1	3
83	59	-	-	56	46	6	2	8	5	13	6	4
42	9	4	-	25	6	4	1	9	-	4	2	5
29	13	-	-	23	10	3	-	2	2	1	1	6
112	88	1	1	52	42	27	18	22	20	11	8	7
54	39	-	-	22	17	-	-	30	20	2	2	8
105	53	-	-	64	38	15	-	22	14	4	1	9
945	591	108	100	323	203	136	24	433	339	53	25	0 - 9



**05 Beschäftigte in Arbeitsstätten in den Gemeinden des Regierungsbezirks**

Nr. der Systematik	Gemeinde Wirtschaftszweig	Beschäftigte				Von den			
		insgesamt	und zwar			tätige Inhaber		unbezahlt mithelfende Familienangehörige	
			weiblich	Teilzeitbeschäftigte <sup>24)</sup>		zusammen	weiblich	zusammen	weiblich
				zusammen	weiblich				
317 051 HORNBERG, STADT									
0	LAND-U. FORSTWIRTSCHAFT, FISCHEREI 2)	11	1	3	-	3	-	-	-
1	ENERGIE-U. WASSERVERSORG., BERGBAU	7	-	-	-	-	-	-	-
2	VERARB. GEWERBE	1 099	368	92	80	30	1	7	5
3	BAUGEWERBE	117	14	12	9	15	-	4	2
4	HANDEL	190	104	47	30	45	16	10	7
5	VERKEHR, NACHRICHTENUEBERMITTLUNG 8)	45	6	5	4	3	1	-	-
6	KREDITINSTITUTE, VERSICHERUNGSGEWERBE 9)	40	17	5	4	5	-	-	-
7	Dienstleistg. v. Unternehmen u. fr. Berufen 10)	268	164	56	44	55	16	20	15
8	ORG. OH. ERWERBSZWECK 13)	42	25	20	12	-	-	-	-
9	GEBIETSKOERPERSCHAFTEN, SOZIALVERSICHERUNG 15)	101	41	35	23	-	-	-	-
0 - 9	I N S G E S A M T	1 920	740	275	206	156	34	41	29
317 056 KAPPELRODECK									
0	LAND-U. FORSTWIRTSCHAFT, FISCHEREI 2)	13	3	2	1	6	-	3	3
1	ENERGIE-U. WASSERVERSORG., BERGBAU	16	1	1	1	1	-	-	-
2	VERARB. GEWERBE	620	195	64	49	47	13	13	5
3	BAUGEWERBE	182	17	8	7	19	1	1	1
4	HANDEL	237	133	61	44	63	28	23	11
5	VERKEHR, NACHRICHTENUEBERMITTLUNG 8)	53	12	6	6	6	1	1	1
6	KREDITINSTITUTE, VERSICHERUNGSGEWERBE 9)	36	15	4	4	3	-	1	1
7	Dienstleistg. v. Unternehmen u. fr. Berufen 10)	254	174	62	56	72	35	29	21
8	ORG. OH. ERWERBSZWECK 13)	32	22	15	8	-	-	-	-
9	GEBIETSKOERPERSCHAFTEN, SOZIALVERSICHERUNG 15)	98	42	29	20	-	-	-	-
0 - 9	I N S G E S A M T	1 541	614	252	196	217	78	71	43
317 057 KEHL, STADT									
0	LAND-U. FORSTWIRTSCHAFT, FISCHEREI 2)	126	57	28	27	20	5	14	11
1	ENERGIE-U. WASSERVERSORG., BERGBAU	38	5	5	2	-	-	-	-
2	VERARB. GEWERBE	4 718	988	239	194	145	27	43	28
3	BAUGEWERBE	802	97	53	23	69	3	7	5
4	HANDEL	2 082	1 132	436	354	206	69	49	30
5	VERKEHR, NACHRICHTENUEBERMITTLUNG 8)	1 453	379	88	76	55	9	11	8
6	KREDITINSTITUTE, VERSICHERUNGSGEWERBE 9)	410	253	108	103	35	1	11	11
7	Dienstleistg. v. Unternehmen u. fr. Berufen 10)	1 805	1 095	549	416	391	136	87	60
8	ORG. OH. ERWERBSZWECK 13)	1 045	739	275	238	-	-	-	-
9	GEBIETSKOERPERSCHAFTEN, SOZIALVERSICHERUNG 15)	2 071	828	384	349	-	-	-	-
0 - 9	I N S G E S A M T	14 550	5 573	2 165	1 782	921	250	222	153

**Freiburg am 25. Mai 1987 nach Stellung im Betrieb und Wirtschaftszweigen**

Beschäftigten sind				Von den Arbeitnehmern sind								Regional- schlüssel	
Arbeitnehmer <sup>21)</sup>				Beamte <sup>29)</sup> und Angestellte		Facharbeiter, Gesellen		sonstige Arbeiter		Auszubildende <sup>26)</sup>			
zusammen	weiblich	darunter Ausländer <sup>25)</sup>		zusammen	weiblich	zusammen	weiblich	zusammen	weiblich	zusammen	weiblich		
		zusammen	weiblich										
317 051													
8	1	-	-	-	-	2	1	6	-	-	-	0	
7	-	-	-	-	-	6	-	-	-	1	-	1	
1 062	362	139	36	297	123	214	38	475	176	76	25	2	
98	12	6	-	16	9	45	1	20	1	17	1	3	
135	81	3	1	91	60	18	5	12	5	14	11	4	
42	5	-	-	28	3	3	-	11	2	-	-	5	
35	17	-	-	29	14	-	-	2	1	4	2	6	
193	133	8	6	101	71	28	15	37	26	27	21	7	
42	25	-	-	32	18	-	-	8	5	2	2	8	
101	41	-	-	56	25	12	-	32	15	1	1	9	
1 723	677	156	43	650	323	328	60	603	231	142	63	0 - 9	
317 056													
4	-	-	-	-	-	-	-	2	-	2	-	0	
15	1	-	-	3	1	10	-	-	-	2	-	1	
560	177	21	-	125	68	151	28	239	68	45	13	2	
162	15	6	-	21	12	86	-	34	2	21	1	3	
151	94	2	1	108	71	8	-	18	9	17	14	4	
46	10	1	-	23	9	12	-	11	1	-	-	5	
32	14	-	-	30	13	-	-	-	-	2	1	6	
153	118	4	1	78	57	23	15	35	33	17	13	7	
32	22	-	-	22	12	-	-	6	6	4	4	8	
98	42	-	-	67	29	5	-	23	10	3	3	9	
1 253	493	34	2	477	272	295	43	368	129	113	49	0 - 9	
317 057													
92	41	15	5	12	6	38	5	29	25	13	5	0	
38	5	2	1	17	3	17	-	4	2	-	-	1	
4 530	933	941	117	1 068	366	1 681	104	1 413	378	368	85	2	
726	89	77	1	150	73	406	3	98	7	72	6	3	
1 827	1 033	169	95	1 288	794	166	24	234	131	139	84	4	
1 387	362	168	41	783	279	225	20	306	33	73	30	5	
364	241	7	5	269	166	13	7	47	46	35	22	6	
1 327	899	150	75	648	449	174	78	382	270	123	102	7	
1 045	739	35	26	845	591	27	19	48	30	125	99	8	
2 071	828	168	46	1 529	623	205	11	298	169	39	25	9	
13 407	5 170	1 732	412	6 609	3 350	2 952	271	2 859	1 091	987	458	0 - 9	

**05 Beschäftigte in Arbeitsstätten in den Gemeinden des Regierungsbezirks**

Nr. der Systematik	Gemeinde Wirtschaftszweig	Beschäftigte				Von den			
		insgesamt	und zwar			tätige Inhaber		unbezahlt mithelfende Familienangehörige	
			weiblich	Teilzeitbeschäftigte <sup>24)</sup>		zusammen	weiblich	zusammen	weiblich
				zusammen	weiblich				
317 059 KIPPENHEIM									
0	LAND-U. FORSTWIRTSCHAFT, FISCHEREI 2)	17	11	6	5	3	3	1	1
1	ENERGIE-U. WASSERVERSORG., BERGBAU	2	-	1	-	-	-	-	-
2	VERARB. GEWERBE	1 305	550	133	118	38	6	9	7
3	BAUGEWERBE	90	15	5	4	14	-	5	5
4	HANDEL	154	80	28	24	33	12	6	2
5	VERKEHR, NACHRICHTEN-UEBERMITTLUNG 8)	217	79	3	3	4	-	-	-
6	KREDITINSTITUTE, VERSICHERUNGSGEWERBE 9)	15	5	2	1	4	-	-	-
7	DIENTSTLEISTG. V. UNTERNEHMEN U. FR. BERUFEN 10)	176	106	69	49	51	15	13	9
8	ORG. OH. ERWERBSZWECK 13)	29	18	20	12	-	-	-	-
9	GEBIETSKOERPERSCHAFTEN, SOZIALVERSICHERUNG 15)	70	26	14	9	-	-	-	-
0 - 9	I N S G E S A M T	2 075	890	281	225	147	36	34	24
317 065 LAHR/SCHWARZWALD, STADT									
0	LAND-U. FORSTWIRTSCHAFT, FISCHEREI 2)	127	38	13	7	18	11	7	5
1	ENERGIE-U. WASSERVERSORG., BERGBAU	218	40	12	12	-	-	-	-
2	VERARB. GEWERBE	9 810	3 447	747	686	210	33	51	37
3	BAUGEWERBE	1 787	160	76	43	105	3	13	11
4	HANDEL	2 560	1 364	622	511	300	98	71	49
5	VERKEHR, NACHRICHTEN-UEBERMITTLUNG 8)	761	130	112	60	24	2	9	4
6	KREDITINSTITUTE, VERSICHERUNGSGEWERBE 9)	593	309	117	105	50	4	13	9
7	DIENTSTLEISTG. V. UNTERNEHMEN U. FR. BERUFEN 10)	2 973	1 779	584	477	486	153	99	60
8	ORG. OH. ERWERBSZWECK 13)	716	520	245	193	-	-	-	-
9	GEBIETSKOERPERSCHAFTEN, SOZIALVERSICHERUNG 15)	4 703	1 915	744	668	-	-	-	-
0 - 9	I N S G E S A M T	24 248	9 702	3 272	2 762	1 193	304	263	175
317 067 LAUTENBACH									
0	LAND-U. FORSTWIRTSCHAFT, FISCHEREI 2)	3	-	-	-	1	-	2	-
1	ENERGIE-U. WASSERVERSORG., BERGBAU	-	-	-	-	-	-	-	-
2	VERARB. GEWERBE	68	14	5	3	7	2	1	1
3	BAUGEWERBE	22	2	-	-	3	-	3	1
4	HANDEL	49	13	6	2	12	4	5	3
5	VERKEHR, NACHRICHTEN-UEBERMITTLUNG 8)	4	-	-	-	-	-	-	-
6	KREDITINSTITUTE, VERSICHERUNGSGEWERBE 9)	9	4	1	1	3	1	-	-
7	DIENTSTLEISTG. V. UNTERNEHMEN U. FR. BERUFEN 10)	81	63	14	14	18	9	9	6
8	ORG. OH. ERWERBSZWECK 13)	9	6	6	4	-	-	-	-
9	GEBIETSKOERPERSCHAFTEN, SOZIALVERSICHERUNG 15)	43	25	14	9	-	-	-	-
0 - 9	I N S G E S A M T	288	127	46	33	44	16	20	11

**Freiburg am 25. Mai 1987 nach Stellung im Betrieb und Wirtschaftszweigen**

Beschäftigten sind				Von den Arbeitnehmern sind								Regional- schlüssel
Arbeitnehmer <sup>21)</sup>				Beamte <sup>29)</sup> und Angestellte		Facharbeiter, Gesellen		sonstige Arbeiter		Auszubildende <sup>26)</sup>		
zusammen	weiblich	darunter Ausländer <sup>25)</sup>		zusammen	weiblich	zusammen	weiblich	zusammen	weiblich	zusammen	weiblich	
		zusammen	weiblich									Nr. der Systematik

317 059

13	7	-	-	2	1	2	-	7	4	2	2	0
2	-	-	-	-	-	2	-	-	-	-	-	1
1 258	537	76	8	239	109	518	109	427	297	74	22	2
71	10	11	-	12	10	27	-	23	-	9	-	3
115	66	3	-	61	42	18	-	14	10	22	14	4
213	79	52	15	23	9	35	2	155	68	-	-	5
11	5	-	-	11	5	-	-	-	-	-	-	6
112	82	3	-	50	34	5	4	45	33	12	11	7
29	18	-	-	17	9	-	-	10	7	2	2	8
70	26	-	-	47	18	7	-	14	7	2	1	9
1 894	830	145	23	462	237	614	115	695	426	123	52	0 - 9

317 065

102	22	3	1	9	8	48	2	22	6	23	6	0
218	40	2	-	85	22	93	-	16	10	24	8	1
9 549	3 377	668	174	2 263	885	2 491	143	4 183	2 172	612	177	2
1 669	146	65	-	241	105	807	6	473	19	148	16	3
2 189	1 217	35	13	1 446	929	233	23	289	139	221	126	4
728	124	13	-	340	88	253	13	117	17	18	6	5
530	296	3	2	470	252	1	1	28	26	31	17	6
2 388	1 566	101	57	1 056	697	224	111	896	593	212	165	7
716	520	2	-	486	341	7	3	131	111	92	65	8
4 703	1 915	102	28	3 190	1 238	409	10	911	525	193	142	9
22 792	9 223	994	275	9 586	4 565	4 566	312	7 066	3 618	1 574	728	0 - 9

317 067

-	-	-	-	-	-	-	-	-	-	-	-	0
-	-	-	-	-	-	-	-	-	-	-	-	1
60	11	-	-	15	8	35	-	2	1	8	2	2
16	1	-	-	2	1	11	-	3	-	-	-	3
32	6	-	-	13	5	15	-	1	-	3	1	4
4	-	-	-	4	-	-	-	-	-	-	-	5
6	3	-	-	4	1	-	-	1	1	1	1	6
54	48	1	1	21	19	7	4	17	16	9	9	7
9	6	-	-	6	4	-	-	2	1	1	1	8
43	25	-	-	29	19	2	1	12	5	-	-	9
224	100	1	1	94	57	70	5	38	24	22	14	0 - 9

# 05 Beschäftigte in Arbeitsstätten in den Gemeinden des Regierungsbezirks

Nr. der Systematik	Gemeinde Wirtschaftszweig	Beschäftigte				Von den			
		insgesamt	und zwar			tätige Inhaber		unbezahlt mithelfende Familienangehörige	
			weiblich	Teilzeitbeschäftigte <sup>24)</sup>		zusammen	weiblich	zusammen	weiblich
				zusammen	weiblich				
317 068 LAUF									
0	LAND-U. FORSTWIRTSCHAFT, FISCHEREI 2)	13	6	-	-	2	-	2	2
1	ENERGIE-U. WASSERVERSORG., BERGBAU	1	-	-	-	-	-	-	-
2	VERARB. GEWERBE	135	55	18	8	22	3	8	6
3	BAUGEWERBE	122	13	5	5	14	-	4	4
4	HANDEL	112	61	39	26	37	15	6	5
5	VERKEHR, NACHRICHTENUEBERMITTLUNG 8)	29	7	5	3	9	2	1	1
6	KREDITINSTITUTE, VERSICHERUNGSGEWERBE 9)	20	10	3	3	4	-	-	-
7	Dienstleistg. v. Unternehmen u. fr. Berufen 10)	238	145	70	61	47	12	16	16
8	ORG. OH. ERWERBSZWECK 13)	16	11	7	3	-	-	-	-
9	GEBIETSKÖRPERSCHAFTEN, SOZIALVERSICHERUNG 15)	43	17	11	9	-	-	-	-
0 - 9	I N S G E S A M T	729	325	158	118	135	32	37	34
317 073 MAHLBERG, STADT									
0	LAND-U. FORSTWIRTSCHAFT, FISCHEREI 2)	11	1	-	-	1	-	1	-
1	ENERGIE-U. WASSERVERSORG., BERGBAU	-	-	-	-	-	-	-	-
2	VERARB. GEWERBE	489	213	49	44	15	1	2	2
3	BAUGEWERBE	132	19	6	6	13	1	4	4
4	HANDEL	166	65	45	21	20	6	4	3
5	VERKEHR, NACHRICHTENUEBERMITTLUNG 8)	31	9	4	4	1	1	-	-
6	KREDITINSTITUTE, VERSICHERUNGSGEWERBE 9)	9	4	5	2	-	-	-	-
7	Dienstleistg. v. Unternehmen u. fr. Berufen 10)	179	135	37	32	35	19	8	6
8	ORG. OH. ERWERBSZWECK 13)	21	18	8	7	-	-	-	-
9	GEBIETSKÖRPERSCHAFTEN, SOZIALVERSICHERUNG 15)	78	39	21	18	-	-	-	-
0 - 9	I N S G E S A M T	1 116	503	175	134	85	28	19	15
317 075 MEISSENHEIM									
0	LAND-U. FORSTWIRTSCHAFT, FISCHEREI 2)	10	6	2	2	4	1	2	2
1	ENERGIE-U. WASSERVERSORG., BERGBAU	-	-	-	-	-	-	-	-
2	VERARB. GEWERBE	170	50	16	13	32	3	12	7
3	BAUGEWERBE	95	11	4	3	8	-	2	2
4	HANDEL	49	28	13	13	18	7	2	1
5	VERKEHR, NACHRICHTENUEBERMITTLUNG 8)	16	7	5	4	4	-	2	1
6	KREDITINSTITUTE, VERSICHERUNGSGEWERBE 9)	9	4	-	-	-	-	-	-
7	Dienstleistg. v. Unternehmen u. fr. Berufen 10)	200	162	102	100	24	13	6	5
8	ORG. OH. ERWERBSZWECK 13)	9	6	5	3	-	-	-	-
9	GEBIETSKÖRPERSCHAFTEN, SOZIALVERSICHERUNG 15)	47	15	10	7	-	-	-	-
0 - 9	I N S G E S A M T	605	289	157	145	90	24	26	18

**Freiburg am 25. Mai 1987 nach Stellung im Betrieb und Wirtschaftszweigen**

Beschäftigten sind				Von den Arbeitnehmern sind								Regional- schlüssel
Arbeitnehmer <sup>21)</sup>				Beamte <sup>29)</sup> und Angestellte		Facharbeiter, Gesellen		sonstige Arbeiter		Auszubildende <sup>26)</sup>		
zusammen	weiblich	darunter Ausländer <sup>25)</sup>		zusammen	weiblich	zusammen	weiblich	zusammen	weiblich	zusammen	weiblich	
		zusammen	weiblich									

317 068

9	4	-	-	-	-	7	3	-	-	2	1	0
1	-	-	-	1	-	-	-	-	-	-	-	1
105	46	-	-	16	14	37	4	32	21	20	7	2
104	9	2	-	12	7	70	-	17	2	5	-	3
69	41	1	-	40	29	1	-	24	11	4	1	4
19	4	-	-	10	1	2	-	6	2	1	1	5
16	10	-	-	13	7	-	-	1	1	2	2	6
175	117	3	3	104	63	37	27	25	20	9	7	7
16	11	-	-	9	8	-	-	6	2	1	1	8
43	17	-	-	30	13	4	-	9	4	-	-	9
557	259	6	3	235	142	158	34	120	63	44	20	0 - 9

317 073

9	1	-	-	3	1	5	-	-	-	1	-	0
-	-	-	-	-	-	-	-	-	-	-	-	1
472	210	55	26	95	46	117	8	229	144	31	12	2
115	14	5	-	13	10	54	-	32	1	16	3	3
142	56	4	-	49	26	19	10	69	17	5	3	4
30	8	-	-	24	6	2	2	4	-	-	-	5
9	4	-	-	8	3	-	-	1	1	-	-	6
136	110	5	4	27	20	6	3	90	76	13	11	7
21	18	-	-	15	13	-	-	5	4	1	1	8
78	39	-	-	46	24	13	-	18	15	1	-	9
1 012	460	69	30	280	149	216	23	448	258	68	30	0 - 9

317 075

4	3	-	-	1	1	3	2	-	-	-	-	0
-	-	-	-	-	-	-	-	-	-	-	-	1
126	40	4	1	24	17	73	14	10	6	19	3	2
85	9	-	-	14	9	31	-	39	-	1	-	3
29	20	-	-	14	12	7	1	6	6	2	1	4
10	6	-	-	7	3	3	3	-	-	-	-	5
9	4	-	-	7	4	-	-	2	-	-	-	6
170	144	-	-	32	24	6	5	128	111	4	4	7
9	6	-	-	7	4	-	-	1	1	1	1	8
47	15	-	-	36	12	4	2	7	1	-	-	9
489	247	4	1	142	86	127	27	193	125	27	9	0 - 9

# 05 Beschäftigte in Arbeitsstätten in den Gemeinden des Regierungsbezirks

Nr. der Systematik	Gemeinde Wirtschaftszweig	Beschäftigte				Von den			
		insgesamt	und zwar			tätige Inhaber		unbezahlt mithelfende Familienangehörige	
			weiblich	Teilzeitbeschäftigte <sup>24)</sup>		zusammen	weiblich	zusammen	weiblich
				zusammen	weiblich				
317 078 MUEHLENBACH									
0	LAND-U. FORSTWIRTSCHAFT, FISCHEREI 2)	-	-	-	-	-	-	-	-
1	ENERGIE-U. WASSERVERSORG., BERGBAU	-	-	-	-	-	-	-	-
2	VERARB. GEWERBE	30	13	3	2	8	-	4	3
3	BAUGEWERBE	21	2	3	1	5	-	-	-
4	HANDEL	12	6	2	2	6	2	3	2
5	VERKEHR, NACHRICHTEN-UEBERMITTLUNG 8)	16	4	1	1	4	1	1	1
6	KREDITINSTITUTE, VERSICHERUNGSGEWERBE 9)	4	2	1	1	2	1	-	-
7	DIENTSTLEISTG. V. UNTERNEHMEN U. FR. BERUFEN 10)	57	44	23	22	12	7	6	2
8	ORG. OH. ERWERBSZWECK 13)	4	3	-	-	-	-	-	-
9	GEBIETSKOERPERSCHAFTEN, SOZIALVERSICHERUNG 15)	25	9	5	4	-	-	-	-
0 - 9	I N S G E S A M T	169	83	38	33	37	11	14	8
317 085 NORDRACH									
0	LAND-U. FORSTWIRTSCHAFT, FISCHEREI 2)	1	-	-	-	1	-	-	-
1	ENERGIE-U. WASSERVERSORG., BERGBAU	-	-	-	-	-	-	-	-
2	VERARB. GEWERBE	429	75	23	16	15	1	3	2
3	BAUGEWERBE	52	5	-	-	8	3	-	-
4	HANDEL	34	20	3	1	17	10	4	3
5	VERKEHR, NACHRICHTEN-UEBERMITTLUNG 8)	18	6	4	4	2	1	-	-
6	KREDITINSTITUTE, VERSICHERUNGSGEWERBE 9)	7	3	2	2	1	-	-	-
7	DIENTSTLEISTG. V. UNTERNEHMEN U. FR. BERUFEN 10)	195	139	33	27	30	14	12	10
8	ORG. OH. ERWERBSZWECK 13)	98	77	25	20	-	-	-	-
9	GEBIETSKOERPERSCHAFTEN, SOZIALVERSICHERUNG 15)	127	96	19	16	-	-	-	-
0 - 9	I N S G E S A M T	961	421	109	86	74	29	19	15
317 088 OBERHARMERSBACH									
0	LAND-U. FORSTWIRTSCHAFT, FISCHEREI 2)	24	15	19	13	5	1	3	3
1	ENERGIE-U. WASSERVERSORG., BERGBAU	-	-	-	-	-	-	-	-
2	VERARB. GEWERBE	182	36	16	12	26	2	3	2
3	BAUGEWERBE	75	6	3	2	11	-	-	-
4	HANDEL	44	28	13	11	20	10	6	5
5	VERKEHR, NACHRICHTEN-UEBERMITTLUNG 8)	16	5	3	2	3	1	1	1
6	KREDITINSTITUTE, VERSICHERUNGSGEWERBE 9)	16	8	4	4	3	-	1	1
7	DIENTSTLEISTG. V. UNTERNEHMEN U. FR. BERUFEN 10)	162	92	35	24	50	18	19	11
8	ORG. OH. ERWERBSZWECK 13)	5	2	3	2	-	-	-	-
9	GEBIETSKOERPERSCHAFTEN, SOZIALVERSICHERUNG 15)	71	22	18	10	-	-	-	-
0 - 9	I N S G E S A M T	595	214	114	80	118	32	33	23

**Freiburg am 25. Mai 1987 nach Stellung im Betrieb und Wirtschaftszweigen**

Beschäftigten sind				Von den Arbeitnehmern sind								Regional- schlüssel
Arbeitnehmer <sup>21)</sup>				Beamte <sup>29)</sup> und Angestellte		Facharbeiter, Gesellen		sonstige Arbeiter		Auszubildende <sup>26)</sup>		
zusammen	weiblich	darunter Ausländer <sup>25)</sup>		zusammen	weiblich	zusammen	weiblich	zusammen	weiblich	zusammen	weiblich	Nr. der Systematik
		zusammen	weiblich									

317 078

-	-	-	-	-	-	-	-	-	-	-	-	0
-	-	-	-	-	-	-	-	-	-	-	-	1
18	10	-	-	10	9	3	-	2	-	3	1	2
16	2	-	-	-	-	11	1	3	1	2	-	3
3	2	-	-	1	-	-	-	2	2	-	-	4
11	2	-	-	4	2	2	-	5	-	-	-	5
2	1	-	-	1	-	-	-	1	1	-	-	6
39	35	1	1	12	11	3	1	23	22	1	1	7
4	3	-	-	3	2	-	-	-	-	1	1	8
25	9	-	-	18	6	-	-	7	3	-	-	9
118	64	1	1	49	30	19	2	43	29	7	3	0 - 9

317 085

-	-	-	-	-	-	-	-	-	-	-	-	0
-	-	-	-	-	-	-	-	-	-	-	-	1
411	72	3	-	137	48	149	1	57	11	68	12	2
44	2	-	-	4	2	31	-	5	-	4	-	3
13	7	-	-	9	4	-	-	2	2	2	1	4
16	5	-	-	9	4	6	-	1	1	-	-	5
6	3	-	-	4	1	-	-	2	2	-	-	6
153	115	11	11	77	54	6	4	64	53	6	4	7
98	77	1	1	62	44	18	18	7	4	11	11	8
127	96	7	7	73	55	7	-	39	33	8	8	9
868	377	22	19	375	212	217	23	177	106	99	36	0 - 9

317 088

16	11	-	-	-	-	-	-	16	11	-	-	0
-	-	-	-	-	-	-	-	-	-	-	-	1
153	32	1	-	22	16	63	4	53	11	15	1	2
64	6	-	-	8	4	34	-	15	2	7	-	3
18	13	-	-	11	9	3	-	3	3	1	1	4
12	3	-	-	11	3	-	-	1	-	-	-	5
12	7	-	-	8	4	-	-	3	3	1	-	6
93	63	-	-	16	16	29	20	35	19	13	8	7
5	2	-	-	4	2	-	-	1	-	-	-	8
71	22	-	-	27	10	24	-	16	11	4	1	9
444	159	1	-	107	64	153	24	143	60	41	11	0 - 9



**05 Beschäftigte in Arbeitsstätten in den Gemeinden des Regierungsbezirks**

Nr. der Systematik	Gemeinde Wirtschaftszweig	Beschäftigte				Von den			
		insgesamt	und zwar			tätige Inhaber		unbezahlt mithelfende Familienangehörige	
			weiblich	Teilzeitbeschäftigte <sup>24)</sup>		zusammen	weiblich	zusammen	weiblich
				zusammen	weiblich				
317 089 OBERKIRCH,STADT									
0	LAND-U. FORSTWIRTSCHAFT, FISCHEREI 2)	45	16	14	6	9	2	4	4
1	ENERGIE-U. WASSERVERSORG., BERGBAU	32	6	4	3	-	-	-	-
2	VERARB. GEWERBE	3 384	754	269	210	93	8	24	20
3	BAUGEWERBE	534	74	29	18	33	2	4	4
4	HANDEL	891	512	226	193	132	40	39	27
5	VERKEHR, NACHRICHTEN-UEBERMITTLUNG 8)	105	23	8	7	8	1	5	4
6	KREDITINSTITUTE, VERSICHERUNGSGEWERBE 9)	223	121	56	52	23	3	1	1
7	DIENTSTLEISTG. V. UNTERNEHMEN U. FR. BERUFEN 10)	996	643	343	248	195	54	45	29
8	ORG. OH. ERWERBSZWECK 13)	144	107	53	37	-	-	-	-
9	GEBIETSKOERPERSCHAFTEN, SOZIALVERSICHERUNG 15)	917	441	215	183	-	-	-	-
0 - 9	I N S G E S A M T	7 271	2 697	1 217	957	493	110	122	89
317 093 OBERWOLFACH									
0	LAND-U. FORSTWIRTSCHAFT, FISCHEREI 2)	-	-	-	-	-	-	-	-
1	ENERGIE-U. WASSERVERSORG., BERGBAU	54	1	-	-	-	-	-	-
2	VERARB. GEWERBE	241	41	23	12	22	4	2	2
3	BAUGEWERBE	95	11	4	4	11	-	-	-
4	HANDEL	66	40	24	19	25	11	7	5
5	VERKEHR, NACHRICHTEN-UEBERMITTLUNG 8)	49	20	26	13	4	1	-	-
6	KREDITINSTITUTE, VERSICHERUNGSGEWERBE 9)	20	10	2	1	1	-	-	-
7	DIENTSTLEISTG. V. UNTERNEHMEN U. FR. BERUFEN 10)	82	52	18	15	20	5	11	8
8	ORG. OH. ERWERBSZWECK 13)	28	24	5	5	-	-	-	-
9	GEBIETSKOERPERSCHAFTEN, SOZIALVERSICHERUNG 15)	62	33	21	19	-	-	-	-
0 - 9	I N S G E S A M T	697	232	123	88	83	21	20	15
317 096 OFFENBURG,STADT									
0	LAND-U. FORSTWIRTSCHAFT, FISCHEREI 2)	81	33	8	6	20	6	5	3
1	ENERGIE-U. WASSERVERSORG., BERGBAU	245	37	11	11	-	-	-	-
2	VERARB. GEWERBE	10 642	2 919	758	673	206	30	63	43
3	BAUGEWERBE	1 776	191	96	60	109	7	21	19
4	HANDEL	6 239	3 201	1 251	1 085	396	124	86	48
5	VERKEHR, NACHRICHTEN-UEBERMITTLUNG 8)	4 571	869	387	344	41	5	9	5
6	KREDITINSTITUTE, VERSICHERUNGSGEWERBE 9)	1 199	623	222	204	103	15	16	12
7	DIENTSTLEISTG. V. UNTERNEHMEN U. FR. BERUFEN 10)	5 778	3 820	2 011	1 682	755	215	145	91
8	ORG. OH. ERWERBSZWECK 13)	1 421	1 036	358	304	-	-	-	-
9	GEBIETSKOERPERSCHAFTEN, SOZIALVERSICHERUNG 15)	6 163	2 869	1 104	895	-	-	-	-
0 - 9	I N S G E S A M T	38 115	15 598	6 206	5 264	1 630	402	345	221

**Freiburg am 25. Mai 1987 nach Stellung im Betrieb und Wirtschaftszweigen**

Beschäftigten sind				Von den Arbeitnehmern sind								Regional- schlüssel  Nr. der Systematik
Arbeitnehmer <sup>21)</sup>				Beamte <sup>29)</sup> und Angestellte		Facharbeiter, Gesellen		sonstige Arbeiter		Auszubildende <sup>26)</sup>		
zusammen	weiblich	darunter Ausländer <sup>25)</sup>		zusammen	weiblich	zusammen	weiblich	zusammen	weiblich	zusammen	weiblich	
		zusammen	weiblich									

317 089

32	10	-	-	2	2	11	1	15	6	4	1	0
32	6	-	-	14	4	10	-	8	2	-	-	1
3 267	726	244	44	741	279	1 244	89	1 039	301	243	57	2
497	68	12	-	101	59	280	1	59	2	57	6	3
720	445	10	2	464	338	93	10	77	43	86	54	4
92	18	1	-	59	14	21	2	12	2	-	-	5
199	117	-	-	158	82	-	-	24	22	17	13	6
756	560	21	10	328	247	97	62	211	159	120	92	7
144	107	-	-	99	72	-	-	32	26	13	9	8
917	441	91	39	629	301	89	1	174	122	25	17	9
6 656	2 498	379	95	2 595	1 398	1 845	166	1 651	685	565	249	0 - 9

317 093

-	-	-	-	-	-	-	-	-	-	-	-	0
54	1	1	-	7	-	32	-	15	1	-	-	1
217	35	3	1	48	16	76	4	78	15	15	-	2
84	11	-	-	10	8	58	3	4	-	12	-	3
34	24	3	-	18	17	3	-	11	5	2	2	4
45	19	3	-	8	7	36	11	-	-	1	1	5
19	10	-	-	18	9	-	-	-	-	1	1	6
51	39	1	-	21	16	6	5	16	11	8	7	7
28	24	1	1	12	9	-	-	10	9	6	6	8
62	33	-	-	35	19	3	-	22	13	2	1	9
594	196	12	2	177	101	214	23	156	54	47	18	0 - 9

317 096

56	24	12	6	8	3	20	8	10	4	18	9	0
245	37	3	-	77	25	122	-	30	8	16	4	1
10 373	2 846	550	175	2 852	1 047	3 307	205	3 547	1 438	667	156	2
1 646	165	103	-	326	134	827	2	300	16	193	13	3
5 757	3 029	174	68	3 764	2 317	510	68	976	350	507	294	4
4 521	859	46	2	2 511	548	829	125	788	117	393	69	5
1 080	596	7	5	911	488	4	2	63	55	102	51	6
4 878	3 514	153	103	2 548	1 711	340	205	1 628	1 309	362	289	7
1 421	1 036	33	22	965	638	122	99	181	157	153	142	8
6 163	2 869	311	85	4 604	2 144	362	15	828	473	369	237	9
36 140	14 975	1 392	466	18 566	9 055	6 443	729	8 351	3 927	2 780	1 264	0 - 9

# 05 Beschäftigte in Arbeitsstätten in den Gemeinden des Regierungsbezirks

Nr. der Systematik	Gemeinde Wirtschaftszweig	Beschäftigte				Von den			
		insgesamt	und zwar			tätige Inhaber		unbezahlt mithelfende Familienangehörige	
			weiblich	Teilzeitbeschäftigte <sup>24)</sup>		zusammen	weiblich	zusammen	weiblich
				zusammen	weiblich				
317 097 OHLSBACH									
0	LAND-U.FORSTWIRTSCHAFT, FISCHEREI 2)	2	1	1	1	1	-	1	1
1	ENERGIE-U.WASSERVERSORG., BERGBAU	-	-	-	-	-	-	-	-
2	VERARB.GEWERBE	112	88	10	8	8	3	2	1
3	BAUGEWERBE	39	3	1	1	9	-	-	-
4	HANDEL	43	26	12	11	13	6	5	4
5	VERKEHR, NACHRICHTEN-UEBERMITTLUNG 8)	9	2	2	1	2	-	-	-
6	KREDITINSTITUTE, VERSICHERUNGSGEWERBE 9)	13	7	-	-	4	1	4	2
7	DIENTSTLEISTG.V.UNTERNEHMEN U.FR.BERUFEN 10)	64	38	13	12	20	7	8	5
8	ORG.OH.ERWERBSZWECK 13)	1	-	-	-	-	-	-	-
9	GEBIETSKOERPERSCHAFTEN, SOZIALVERSICHERUNG 15)	65	21	11	10	-	-	-	-
0 - 9	I N S G E S A M T	348	186	50	44	57	17	20	13
317 098 OPPENAU, STADT									
0	LAND-U.FORSTWIRTSCHAFT, FISCHEREI 2)	18	9	4	2	6	2	1	-
1	ENERGIE-U.WASSERVERSORG., BERGBAU	3	-	-	-	-	-	-	-
2	VERARB.GEWERBE	775	205	72	52	41	5	10	9
3	BAUGEWERBE	113	16	5	4	13	-	1	1
4	HANDEL	173	93	29	26	41	9	13	10
5	VERKEHR, NACHRICHTEN-UEBERMITTLUNG 8)	31	1	-	-	4	-	1	1
6	KREDITINSTITUTE, VERSICHERUNGSGEWERBE 9)	49	25	7	7	2	-	1	1
7	DIENTSTLEISTG.V.UNTERNEHMEN U.FR.BERUFEN 10)	239	152	60	49	58	19	21	16
8	ORG.OH.ERWERBSZWECK 13)	94	82	14	14	-	-	-	-
9	GEBIETSKOERPERSCHAFTEN, SOZIALVERSICHERUNG 15)	125	70	34	29	-	-	-	-
0 - 9	I N S G E S A M T	1 620	653	225	183	165	35	48	38
317 100 ORTENBERG									
0	LAND-U.FORSTWIRTSCHAFT, FISCHEREI 2)	27	4	3	2	3	-	1	1
1	ENERGIE-U.WASSERVERSORG., BERGBAU	-	-	-	-	-	-	-	-
2	VERARB.GEWERBE	407	93	39	26	12	1	3	2
3	BAUGEWERBE	94	15	8	7	14	-	4	3
4	HANDEL	50	28	6	6	10	2	4	3
5	VERKEHR, NACHRICHTEN-UEBERMITTLUNG 8)	28	8	2	1	4	2	-	-
6	KREDITINSTITUTE, VERSICHERUNGSGEWERBE 9)	23	11	9	5	6	2	1	-
7	DIENTSTLEISTG.V.UNTERNEHMEN U.FR.BERUFEN 10)	106	63	21	16	29	7	10	7
8	ORG.OH.ERWERBSZWECK 13)	17	13	7	5	-	-	-	-
9	GEBIETSKOERPERSCHAFTEN, SOZIALVERSICHERUNG 15)	40	18	9	7	-	-	-	-
0 - 9	I N S G E S A M T	792	253	104	75	78	14	23	16

Freiburg am 25. Mai 1987 nach Stellung im Betrieb und Wirtschaftszweigen

Beschäftigten sind				Von den Arbeitnehmern sind								Regional- schlüssel
Arbeitnehmer <sup>21)</sup>				Beamte <sup>20)</sup> und Angestellte		Facharbeiter, Gesellen		sonstige Arbeiter		Auszubildende <sup>26)</sup>		
zusammen	weiblich	darunter Ausländer <sup>25)</sup>		zusammen	weiblich	zusammen	weiblich	zusammen	weiblich	zusammen	weiblich	Nr. der Systematik
		zusammen	weiblich									
317 097												
-	-	-	-	-	-	-	-	-	-	-	-	0
-	-	-	-	-	-	-	-	-	-	-	-	1
102	84	4	4	14	10	22	15	58	53	8	6	2
30	3	1	-	3	3	17	-	6	-	4	-	3
25	16	-	-	18	13	2	1	1	1	4	1	4
7	2	-	-	5	1	-	-	2	1	-	-	5
5	4	-	-	3	2	-	-	1	1	1	1	6
36	26	2	1	20	11	5	5	6	6	5	4	7
1	-	-	-	1	-	-	-	-	-	-	-	8
65	21	1	-	32	12	-	-	27	9	6	-	9
271	156	8	5	96	52	46	21	101	71	28	12	0 - 9
317 098												
11	7	-	-	-	-	6	4	4	3	1	-	0
3	-	-	-	-	-	3	-	-	-	-	-	1
724	191	20	10	165	65	286	3	220	112	53	11	2
99	15	-	-	19	13	61	-	7	1	12	1	3
119	74	-	-	82	60	15	2	12	6	10	6	4
26	-	-	-	21	-	-	-	5	-	-	-	5
46	24	-	-	40	21	-	-	2	2	4	1	6
160	117	1	-	75	53	41	29	18	15	26	20	7
94	82	1	1	20	13	6	1	55	55	13	13	8
125	70	-	-	74	39	22	13	25	14	4	4	9
1 407	580	22	11	496	264	440	52	348	208	123	56	0 - 9
317 100												
23	3	1	-	5	1	6	-	4	2	8	-	0
-	-	-	-	-	-	-	-	-	-	-	-	1
392	90	25	2	111	45	113	1	140	40	28	4	2
76	12	5	-	10	8	43	1	13	1	10	2	3
36	23	-	-	17	14	9	1	5	5	5	3	4
24	6	2	1	17	6	-	-	7	-	-	-	5
16	9	-	-	11	5	-	-	4	3	1	1	6
67	49	7	4	44	34	2	1	8	6	13	8	7
17	13	-	-	9	6	1	-	6	6	1	1	8
40	18	-	-	19	8	3	1	15	8	3	1	9
691	223	40	7	243	127	177	5	202	71	69	20	0 - 9

**05 Beschäftigte in Arbeitsstätten in den Gemeinden des Regierungsbezirks**

Nr. der Systematik	Gemeinde Wirtschaftszweig	Beschäftigte				Von den			
		insgesamt	und zwar			tätige Inhaber		unbezahlt mithelfende Familienangehörige	
			weiblich	Teilzeitbeschäftigte <sup>24)</sup>		zusammen	weiblich	zusammen	weiblich
				zusammen	weiblich				
317 102 OTTENHOEFEN I. SCHWARZW									
0	LAND-U. FORSTWIRTSCHAFT, FISCHEREI 2)	9	2	1	1	2	-	1	1
1	ENERGIE-U. WASSERVER- SORG., BERGBAU	18	4	1	-	4	1	2	1
2	VERARB. GEWERBE	181	31	15	12	21	3	7	4
3	BAU GEWERBE	343	19	4	3	6	-	-	-
4	HANDEL	98	55	23	16	20	8	7	4
5	VERKEHR, NACHRICHTEN- UEBERMITTLUNG 8)	72	12	6	4	8	-	-	-
6	KREDITINSTITUTE, VERSICHERUNGSGEWERBE 9)	25	13	1	1	-	-	-	-
7	DIENTSTLEISTG. V. UNTER- NEHMEN U. FR. BERUFEN 10)	172	115	28	23	37	15	22	15
8	ORG. OH. ERWERBSZWECK 13)	19	15	9	8	-	-	-	-
9	GEBIETSKOERPERSCHAFTEN, SOZIALVERSICHERUNG 15)	71	24	19	14	-	-	-	-
0 - 9	I N S G E S A M T	1 008	290	107	82	98	27	39	25
317 110 RENCHEN, STADT									
0	LAND-U. FORSTWIRTSCHAFT, FISCHEREI 2)	17	6	3	2	5	-	5	4
1	ENERGIE-U. WASSERVER- SORG., BERGBAU	-	-	-	-	-	-	-	-
2	VERARB. GEWERBE	1 016	354	121	96	46	3	20	16
3	BAU GEWERBE	364	42	19	13	24	2	8	8
4	HANDEL	318	152	48	41	63	25	16	13
5	VERKEHR, NACHRICHTEN- UEBERMITTLUNG 8)	38	7	7	5	7	-	1	-
6	KREDITINSTITUTE, VERSICHERUNGSGEWERBE 9)	30	18	9	9	5	2	-	-
7	DIENTSTLEISTG. V. UNTER- NEHMEN U. FR. BERUFEN 10)	322	198	93	70	86	28	13	6
8	ORG. OH. ERWERBSZWECK 13)	56	35	19	17	-	-	-	-
9	GEBIETSKOERPERSCHAFTEN, SOZIALVERSICHERUNG 15)	155	48	30	15	-	-	-	-
0 - 9	I N S G E S A M T	2 316	860	349	268	236	60	63	47
317 113 RINGSHEIM									
0	LAND-U. FORSTWIRTSCHAFT, FISCHEREI 2)	2	1	-	-	1	-	1	1
1	ENERGIE-U. WASSERVER- SORG., BERGBAU	-	-	-	-	-	-	-	-
2	VERARB. GEWERBE	190	41	5	3	17	3	6	6
3	BAU GEWERBE	115	13	8	8	8	-	2	2
4	HANDEL	70	34	17	12	18	9	4	4
5	VERKEHR, NACHRICHTEN- UEBERMITTLUNG 8)	7	3	1	1	1	1	-	-
6	KREDITINSTITUTE, VERSICHERUNGSGEWERBE 9)	6	2	2	1	2	-	-	-
7	DIENTSTLEISTG. V. UNTER- NEHMEN U. FR. BERUFEN 10)	37	21	7	3	11	2	5	4
8	ORG. OH. ERWERBSZWECK 13)	1	-	-	-	-	-	-	-
9	GEBIETSKOERPERSCHAFTEN, SOZIALVERSICHERUNG 15)	51	17	7	6	-	-	-	-
0 - 9	I N S G E S A M T	479	132	47	34	58	15	18	17

**Freiburg am 25. Mai 1987 nach Stellung im Betrieb und Wirtschaftszweigen**

Beschäftigten sind				Von den Arbeitnehmern sind								Regional- schlüssel
Arbeitnehmer <sup>21)</sup>				Beamte <sup>22)</sup> und Angestellte		Facharbeiter, Gesellen		sonstige Arbeiter		Auszubildende <sup>23)</sup>		
zusammen	weiblich	darunter Ausländer <sup>25)</sup>		zusammen	weiblich	zusammen	weiblich	zusammen	weiblich	zusammen	weiblich	Nr. der Systematik
		zusammen	weiblich									
317 102												
6	1	-	-	1	1	3	-	2	-	-	-	0
12	2	-	-	3	2	7	-	1	-	1	-	1
153	24	1	-	24	13	104	7	9	2	16	2	2
337	19	12	-	39	13	224	-	41	3	33	3	3
71	43	-	-	37	28	12	1	7	6	15	8	4
64	12	-	-	32	10	24	-	6	2	2	-	5
25	13	-	-	17	10	3	1	-	-	5	2	6
113	85	6	4	61	50	15	9	20	17	17	9	7
19	15	-	-	13	9	-	-	6	6	-	-	8
71	24	-	-	43	14	13	-	14	10	1	-	9
871	238	19	4	270	150	405	18	106	46	90	24	0 - 9
317 110												
7	2	-	-	1	1	4	1	1	-	1	-	0
-	-	-	-	-	-	-	-	-	-	-	-	1
950	335	70	29	203	95	279	6	390	212	78	22	2
332	32	29	-	90	27	191	-	19	3	32	2	3
239	114	18	6	148	81	41	3	31	16	19	14	4
30	7	-	-	15	4	7	2	8	1	-	-	5
25	16	-	-	22	13	1	1	2	2	-	-	6
223	164	9	7	68	43	22	19	115	88	18	14	7
56	35	-	-	48	27	-	-	6	6	2	2	8
155	48	9	1	97	37	25	-	28	9	5	2	9
2 017	753	135	43	692	328	570	32	600	337	155	56	0 - 9
317 113												
-	-	-	-	-	-	-	-	-	-	-	-	0
-	-	-	-	-	-	-	-	-	-	-	-	1
167	32	9	4	29	15	51	-	81	17	6	-	2
105	11	2	-	28	11	56	-	10	-	11	-	3
48	21	-	-	24	12	2	-	22	9	-	-	4
6	2	-	-	2	-	4	2	-	-	-	-	5
4	2	-	-	3	2	-	-	-	-	1	-	6
21	15	1	1	10	8	3	3	4	-	4	4	7
1	-	-	-	1	-	-	-	-	-	-	-	8
51	17	-	-	22	12	19	2	7	3	3	-	9
403	100	12	5	119	60	135	7	124	29	25	4	0 - 9

**05 Beschäftigte in Arbeitsstätten in den Gemeinden des Regierungsbezirks**

Nr. der Systematik	Gemeinde Wirtschaftszweig	Beschäftigte				Von den			
		insgesamt	und zwar			tätige Inhaber		unbezahlt mithelfende Familienangehörige	
			weiblich	Teilzeitbeschäftigte <sup>24)</sup>		zusammen	weiblich	zusammen	weiblich
				zusammen	weiblich				
317 114 RUST									
0	LAND-U. FORSTWIRTSCHAFT, FISCHEREI 2)	14	7	1	1	4	1	3	2
1	ENERGIE-U. WASSERVERSORG., BERGBAU	-	-	-	-	-	-	-	-
2	VERARB. GEWERBE	176	109	28	17	18	2	4	3
3	BAU GEWERBE	107	12	7	6	9	-	2	1
4	HANDEL	107	84	14	11	19	6	5	3
5	VERKEHR, NACHRICHTEN-UEBERMITTLUNG 8)	10	4	3	3	1	-	-	-
6	KREDITINSTITUTE, VERSICHERUNGSGEWERBE 9)	4	1	-	-	2	-	-	-
7	Dienstleistg. v. Unternehmen u. fr. Berufen 10)	517	273	88	38	27	10	11	7
8	ORG. OH. ERWERBSZWECK 13)	12	11	-	-	-	-	-	-
9	GEBIETSKOERPERSONSCHAFTEN, SOZIALVERSICHERUNG 15)	41	19	11	10	-	-	-	-
0 - 9	I N S G E S A M T	988	520	152	86	80	19	25	16
317 116 SASBACH									
0	LAND-U. FORSTWIRTSCHAFT, FISCHEREI 2)	1	-	-	-	1	-	-	-
1	ENERGIE-U. WASSERVERSORG., BERGBAU	-	-	-	-	-	-	-	-
2	VERARB. GEWERBE	545	175	53	41	41	4	17	14
3	BAU GEWERBE	156	16	7	5	19	1	5	3
4	HANDEL	154	67	29	14	41	13	21	12
5	VERKEHR, NACHRICHTEN-UEBERMITTLUNG 8)	29	7	5	5	5	-	-	-
6	KREDITINSTITUTE, VERSICHERUNGSGEWERBE 9)	47	17	3	2	7	1	2	-
7	Dienstleistg. v. Unternehmen u. fr. Berufen 10)	450	239	190	126	58	17	16	11
8	ORG. OH. ERWERBSZWECK 13)	138	120	46	41	-	-	-	-
9	GEBIETSKOERPERSONSCHAFTEN, SOZIALVERSICHERUNG 15)	72	36	21	18	-	-	-	-
0 - 9	I N S G E S A M T	1 592	677	354	252	172	36	61	40
317 118 SASBACHWALDEN									
0	LAND-U. FORSTWIRTSCHAFT, FISCHEREI 2)	-	-	-	-	-	-	-	-
1	ENERGIE-U. WASSERVERSORG., BERGBAU	-	-	-	-	-	-	-	-
2	VERARB. GEWERBE	53	21	8	7	13	3	3	3
3	BAU GEWERBE	30	5	7	3	7	-	1	1
4	HANDEL	85	53	29	19	18	10	5	4
5	VERKEHR, NACHRICHTEN-UEBERMITTLUNG 8)	8	2	1	1	1	1	-	-
6	KREDITINSTITUTE, VERSICHERUNGSGEWERBE 9)	8	3	1	1	2	-	1	1
7	Dienstleistg. v. Unternehmen u. fr. Berufen 10)	414	283	86	76	39	9	13	12
8	ORG. OH. ERWERBSZWECK 13)	33	24	8	6	-	-	-	-
9	GEBIETSKOERPERSONSCHAFTEN, SOZIALVERSICHERUNG 15)	26	11	8	4	-	-	-	-
0 - 9	I N S G E S A M T	657	402	148	117	80	23	23	21

**Freiburg am 25. Mai 1987 nach Stellung im Betrieb und Wirtschaftszweigen**

Beschäftigten sind				Von den Arbeitnehmern sind								Regional- schlüssel
Arbeitnehmer <sup>21)</sup>				Beamte <sup>29)</sup> und Angestellte		Facharbeiter, Gesellen		sonstige Arbeiter		Auszubildende <sup>28)</sup>		
zusammen	weiblich	darunter Ausländer <sup>25)</sup>		zusammen	weiblich	zusammen	weiblich	zusammen	weiblich	zusammen	weiblich	Nr. der Systematik
		zusammen	weiblich									

317 114

7	4	-	-	-	-	3	1	3	3	1	-	0
-	-	-	-	-	-	-	-	-	-	-	-	1
154	104	15	13	27	13	16	2	99	86	12	3	2
96	11	5	-	15	10	43	-	29	-	9	1	3
83	75	4	4	77	70	-	-	4	3	2	2	4
9	4	-	-	7	2	1	1	1	1	-	-	5
2	1	-	-	2	1	-	-	-	-	-	-	6
479	256	58	38	48	25	8	8	419	220	4	3	7
12	11	-	-	9	8	-	-	-	-	3	3	8
41	19	-	-	24	11	7	-	7	6	3	2	9
883	485	82	55	209	140	78	12	562	319	34	14	0 - 9

317 116

-	-	-	-	-	-	-	-	-	-	-	-	0
-	-	-	-	-	-	-	-	-	-	-	-	1
487	157	15	6	105	36	159	5	192	110	31	6	2
132	12	3	-	21	10	77	-	16	-	18	2	3
92	42	-	-	44	29	20	-	14	4	14	9	4
24	7	-	-	16	2	3	3	5	2	-	-	5
38	16	-	-	38	16	-	-	-	-	-	-	6
376	211	9	7	147	64	30	12	178	117	21	18	7
138	120	2	2	85	75	12	6	37	35	4	4	8
72	36	-	-	47	26	9	-	15	9	1	1	9
1 359	601	29	15	503	258	310	26	457	277	89	40	0 - 9

317 118

-	-	-	-	-	-	-	-	-	-	-	-	0
-	-	-	-	-	-	-	-	-	-	-	-	1
37	15	-	-	10	8	16	-	4	4	7	3	2
22	4	2	-	6	4	13	-	2	-	1	-	3
62	39	-	-	24	18	12	4	17	9	9	8	4
7	1	-	-	6	-	-	-	1	1	-	-	5
5	2	-	-	4	2	-	-	-	-	1	-	6
362	262	12	8	152	114	32	15	129	105	49	28	7
33	24	-	-	22	13	-	-	4	4	7	7	8
26	11	-	-	15	8	2	-	9	3	-	-	9
554	358	14	8	239	167	75	19	166	126	74	46	0 - 9



**05 Beschäftigte in Arbeitsstätten in den Gemeinden des Regierungsbezirks**

Nr. der Systematik	Gemeinde Wirtschaftszweig	Beschäftigte				Von den			
		insgesamt	und zwar			tätige Inhaber		unbezahlt mithelfende Familienangehörige	
			weiblich	Teilzeitbeschäftigte <sup>24)</sup>		zusammen	weiblich	zusammen	weiblich
				zusammen	weiblich				
317 121 SCHUTTERTAL									
0	LAND-U. FORSTWIRTSCHAFT, FISCHEREI 2)	-	-	-	-	-	-	-	-
1	ENERGIE-U. WASSERVERSORG., BERGBAU	-	-	-	-	-	-	-	-
2	VERARB. GEWERBE	218	133	52	45	27	3	6	4
3	BAUGEWERBE	79	13	11	6	18	-	4	3
4	HANDEL	51	24	19	9	21	8	7	4
5	VERKEHR, NACHRICHTEN-UEBERMITTLUNG 8)	25	7	5	3	7	2	2	1
6	KREDITINSTITUTE, VERSICHERUNGSGEWERBE 9)	21	9	9	7	1	-	-	-
7	DIENTSTLEISTG. V. UNTERNEHMEN U. FR. BERUFEN 10)	106	71	37	32	28	9	11	7
8	ORG. OH. ERWERBSZWECK 13)	13	12	8	8	-	-	-	-
9	GEBIETSKOERPERSCHAFTEN, SOZIALVERSICHERUNG 15)	48	20	16	13	-	-	-	-
0 - 9	I N S G E S A M T	561	289	157	123	102	22	30	19
317 122 SCHUTTERWALD									
0	LAND-U. FORSTWIRTSCHAFT, FISCHEREI 2)	21	12	-	-	2	-	2	1
1	ENERGIE-U. WASSERVERSORG., BERGBAU	6	-	-	-	-	-	-	-
2	VERARB. GEWERBE	585	196	111	57	32	6	11	5
3	BAUGEWERBE	329	38	11	7	18	1	2	2
4	HANDEL	527	343	164	140	54	24	17	8
5	VERKEHR, NACHRICHTEN-UEBERMITTLUNG 8)	107	17	10	8	8	3	3	1
6	KREDITINSTITUTE, VERSICHERUNGSGEWERBE 9)	34	13	2	2	14	2	1	1
7	DIENTSTLEISTG. V. UNTERNEHMEN U. FR. BERUFEN 10)	289	160	68	56	76	26	30	24
8	ORG. OH. ERWERBSZWECK 13)	38	32	14	11	-	-	-	-
9	GEBIETSKOERPERSCHAFTEN, SOZIALVERSICHERUNG 15)	135	52	41	34	-	-	-	-
0 - 9	I N S G E S A M T	2 071	863	421	315	204	62	66	42
317 126 SEEBACH									
0	LAND-U. FORSTWIRTSCHAFT, FISCHEREI 2)	-	-	-	-	-	-	-	-
1	ENERGIE-U. WASSERVERSORG., BERGBAU	-	-	-	-	-	-	-	-
2	VERARB. GEWERBE	144	16	17	9	13	2	1	1
3	BAUGEWERBE	46	4	2	2	6	-	-	-
4	HANDEL	27	19	3	3	9	7	3	3
5	VERKEHR, NACHRICHTEN-UEBERMITTLUNG 8)	26	4	4	3	2	-	2	1
6	KREDITINSTITUTE, VERSICHERUNGSGEWERBE 9)	7	2	1	1	2	-	1	1
7	DIENTSTLEISTG. V. UNTERNEHMEN U. FR. BERUFEN 10)	94	66	33	26	13	5	4	2
8	ORG. OH. ERWERBSZWECK 13)	16	11	10	6	-	-	-	-
9	GEBIETSKOERPERSCHAFTEN, SOZIALVERSICHERUNG 15)	21	9	4	4	-	-	-	-
0 - 9	I N S G E S A M T	381	131	74	54	45	14	11	8

**Freiburg am 25. Mai 1987 nach Stellung im Betrieb und Wirtschaftszweigen**

Beschäftigten sind				Von den Arbeitnehmern sind								Regional- schlüssel  Nr. der Systematik
Arbeitnehmer <sup>21)</sup>				Beamte <sup>29)</sup> und Angestellte		Facharbeiter, Gesellen		sonstige Arbeiter		Auszubildende <sup>26)</sup>		
zusammen	weiblich	darunter Ausländer <sup>25)</sup>		zusammen	weiblich	zusammen	weiblich	zusammen	weiblich	zusammen	weiblich	
		zusammen	weiblich									

317 121

-	-	-	-	-	-	-	-	-	-	-	-	0
-	-	-	-	-	-	-	-	-	-	-	-	1
185	126	-	-	31	24	75	47	59	47	20	8	2
57	10	-	-	10	7	22	-	20	3	5	-	3
23	12	-	-	10	9	2	-	10	3	1	-	4
16	4	-	-	12	2	2	2	2	-	-	-	5
20	9	-	-	10	4	-	-	9	4	1	1	6
67	55	-	-	18	16	13	7	26	23	10	9	7
13	12	-	-	9	8	-	-	3	3	1	1	8
48	20	-	-	25	14	1	-	21	6	1	-	9
429	248	-	-	125	84	115	56	150	89	39	19	0 - 9

317 122

17	11	1	-	-	-	10	7	-	-	7	4	0
6	-	-	-	1	-	-	-	5	-	-	-	1
542	185	31	1	133	61	162	14	202	93	45	17	2
309	35	23	-	82	31	148	-	44	2	35	2	3
456	311	4	1	207	145	16	5	225	156	8	5	4
96	13	1	-	31	7	62	4	3	2	-	-	5
19	10	-	-	13	6	-	-	3	3	3	1	6
183	110	7	3	118	73	11	5	37	21	17	11	7
38	32	-	-	29	23	-	-	7	7	2	2	8
135	52	-	-	72	35	27	-	32	16	4	1	9
1 801	759	67	5	686	381	436	35	558	300	121	43	0 - 9

317 126

-	-	-	-	-	-	-	-	-	-	-	-	0
-	-	-	-	-	-	-	-	-	-	-	-	1
130	13	19	-	18	13	47	-	53	-	12	-	2
40	4	-	-	6	4	24	-	5	-	5	-	3
15	9	-	-	8	7	4	-	-	-	3	2	4
22	3	-	-	6	2	8	-	8	1	-	-	5
4	1	-	-	3	-	-	-	1	1	-	-	6
77	59	5	4	10	9	38	27	14	12	15	11	7
16	11	-	-	1	-	2	2	10	6	3	3	8
21	9	-	-	14	6	6	2	1	1	-	-	9
325	109	24	4	66	41	129	31	92	21	38	16	0 - 9

**05 Beschäftigte in Arbeitsstätten in den Gemeinden des Regierungsbezirks**

Nr. der Systematik	Gemeinde Wirtschaftszweig	Beschäftigte				Von den			
		insgesamt	und zwar			tätige Inhaber		unbezahlt mithelfende Familienangehörige	
			weiblich	Teilzeitbeschäftigte <sup>24)</sup>		zusammen	weiblich	zusammen	weiblich
				zusammen	weiblich				
317 127 SEELBACH									
0	LAND-U. FORSTWIRTSCHAFT, FISCHEREI 2)	8	3	-	-	3	-	1	1
1	ENERGIE-U. WASSERVERSORG., BERGBAU	-	-	-	-	-	-	-	-
2	VERARB. GEWERBE	626	339	88	83	40	5	9	8
3	BAUGEWERBE	235	23	10	9	17	2	2	2
4	HANDEL	150	90	43	33	51	16	12	7
5	VERKEHR, NACHRICHTEN-UEBERMITTLUNG 8)	43	20	9	7	8	2	3	3
6	KREDITINSTITUTE, VERSICHERUNGSGEWERBE 9)	28	12	6	5	13	3	1	-
7	DIENTSTLEISTG. V. UNTERNEHMEN U. FR. BERUFEN 10)	219	132	41	32	70	22	26	20
8	ORG. OH. ERWERBSZWECK 13)	48	38	20	18	-	-	-	-
9	GEBIETSKOERPERSCHAFTEN, SOZIALVERSICHERUNG 15)	108	46	32	28	-	-	-	-
0 - 9	I N S G E S A M T	1 465	703	249	215	202	50	54	41
317 129 STEINACH									
0	LAND-U. FORSTWIRTSCHAFT, FISCHEREI 2)	10	3	6	1	2	-	2	2
1	ENERGIE-U. WASSERVERSORG., BERGBAU	2	1	2	1	-	-	-	-
2	VERARB. GEWERBE	477	169	85	66	29	3	6	4
3	BAUGEWERBE	154	21	12	8	12	1	1	1
4	HANDEL	48	30	13	10	19	7	8	7
5	VERKEHR, NACHRICHTEN-UEBERMITTLUNG 8)	35	7	8	4	3	1	-	-
6	KREDITINSTITUTE, VERSICHERUNGSGEWERBE 9)	17	8	8	6	2	-	1	1
7	DIENTSTLEISTG. V. UNTERNEHMEN U. FR. BERUFEN 10)	143	82	37	34	26	4	13	7
8	ORG. OH. ERWERBSZWECK 13)	20	16	11	8	-	-	-	-
9	GEBIETSKOERPERSCHAFTEN, SOZIALVERSICHERUNG 15)	74	33	16	16	-	-	-	-
0 - 9	I N S G E S A M T	980	370	198	154	93	16	31	22
317 141 WILLSTAETT									
0	LAND-U. FORSTWIRTSCHAFT, FISCHEREI 2)	29	12	10	7	4	-	4	1
1	ENERGIE-U. WASSERVERSORG., BERGBAU	2	-	-	-	-	-	-	-
2	VERARB. GEWERBE	3 683	937	894	152	39	5	12	9
3	BAUGEWERBE	185	26	20	16	32	1	15	10
4	HANDEL	625	351	80	70	68	26	15	10
5	VERKEHR, NACHRICHTEN-UEBERMITTLUNG 8)	160	27	19	9	15	4	-	-
6	KREDITINSTITUTE, VERSICHERUNGSGEWERBE 9)	68	35	17	16	20	5	10	8
7	DIENTSTLEISTG. V. UNTERNEHMEN U. FR. BERUFEN 10)	403	268	170	157	95	37	44	24
8	ORG. OH. ERWERBSZWECK 13)	35	32	14	12	-	-	-	-
9	GEBIETSKOERPERSCHAFTEN, SOZIALVERSICHERUNG 15)	221	121	101	74	-	-	-	-
0 - 9	I N S G E S A M T	5 411	1 809	1 325	513	273	78	100	62

**Freiburg am 25. Mai 1987 nach Stellung im Betrieb und Wirtschaftszweigen**

Beschäftigten sind				Von den Arbeitnehmern sind								Regional- schlüssel
Arbeitnehmer <sup>21)</sup>				Beamte <sup>29)</sup> und Angestellte		Facharbeiter, Gesellen		sonstige Arbeiter		Auszubildende <sup>26)</sup>		
zusammen	weiblich	darunter Ausländer <sup>25)</sup>		zusammen	weiblich	zusammen	weiblich	zusammen	weiblich	zusammen	weiblich	Nr. der Systematik
		zusammen	weiblich									
317 127												
4	2	-	-	-	-	3	1	-	-	1	1	0
-	-	-	-	-	-	-	-	-	-	-	-	1
577	326	6	4	155	80	113	24	276	210	33	12	2
216	19	11	-	32	17	107	-	57	2	20	-	3
87	67	1	1	50	41	10	5	13	9	14	12	4
32	15	-	-	22	10	4	2	5	2	1	1	5
14	9	-	-	12	8	-	-	1	1	1	-	6
123	90	4	-	61	48	25	14	14	9	23	19	7
48	38	-	-	29	22	-	-	13	10	6	6	8
108	46	-	-	74	30	9	-	24	15	1	1	9
1 209	612	22	5	435	256	271	46	403	258	100	52	0 - 9
317 129												
6	1	-	-	2	1	-	-	4	-	-	-	0
2	1	-	-	2	1	-	-	-	-	-	-	1
442	162	6	-	147	56	72	-	196	93	27	13	2
141	19	1	-	36	15	46	-	42	2	17	2	3
21	16	-	-	11	9	1	-	5	3	4	4	4
32	6	-	-	15	5	15	1	2	-	-	-	5
14	7	-	-	9	4	-	-	4	3	1	-	6
104	71	3	3	41	34	13	3	36	25	14	9	7
20	16	-	-	13	10	-	-	6	5	1	1	8
74	33	-	-	41	18	25	9	6	6	2	-	9
856	332	10	3	317	153	172	13	301	137	66	29	0 - 9
317 141												
21	11	-	-	5	-	4	1	7	6	5	4	0
2	-	-	-	2	-	-	-	-	-	-	-	1
3 632	923	543	197	915	161	1 540	365	958	373	219	24	2
138	15	5	-	18	9	79	3	19	3	22	-	3
542	315	154	104	261	144	41	5	214	148	26	18	4
145	23	18	-	38	18	47	2	56	-	4	3	5
38	22	-	-	29	13	-	-	5	5	4	4	6
264	207	22	11	80	46	17	10	153	140	14	11	7
35	32	-	-	20	17	-	-	9	9	6	6	8
221	121	1	1	117	54	7	7	92	56	5	4	9
5 038	1 669	743	313	1 485	462	1 735	393	1 513	740	305	74	0 - 9

**05 Beschäftigte in Arbeitsstätten in den Gemeinden des Regierungsbezirks**

Nr. der Systematik	Gemeinde Wirtschaftszweig	Beschäftigte				Von den			
		insgesamt	und zwar			tätige Inhaber		unbezahlt mithelfende Familienangehörige	
			weiblich	Teilzeitbeschäftigte <sup>24)</sup>		zusammen	weiblich	zusammen	weiblich
				zusammen	weiblich				
317 145 WOLFACH,STADT									
0	LAND-U.FORSTWIRTSCHAFT, FISCHEREI 2)	11	5	-	-	2	1	-	-
1	ENERGIE-U.WASSERVERSORG.,BERGBAU	58	10	1	1	-	-	-	-
2	VERARB.GEWERBE	563	211	55	50	39	5	14	13
3	BAUGEWERBE	306	27	10	8	27	3	10	7
4	HANDEL	325	172	54	45	71	31	18	10
5	VERKEHR,NACHRICHTEN-UEBERMITTLUNG 8)	55	8	3	3	6	1	-	-
6	KREDITINSTITUTE, VERSICHERUNGSGEWERBE 9)	95	51	18	17	9	-	-	-
7	DIENTSTLEISTG.V.UNTERNEHMEN U.FR.BERUFEN 10)	449	279	132	103	91	23	32	25
8	ORG.OH.ERWERBSZWECK 13)	131	106	69	55	-	-	-	-
9	GEBIETSKOERPERSCHAFTEN, SOZIALVERSICHERUNG 15)	659	325	139	123	-	-	-	-
0 - 9	I N S G E S A M T	2 652	1 194	481	405	245	64	74	55
317 146 ZELL A.HARMERSBACH,ST.									
0	LAND-U.FORSTWIRTSCHAFT, FISCHEREI 2)	28	8	4	-	3	-	-	-
1	ENERGIE-U.WASSERVERSORG.,BERGBAU	8	1	2	1	-	-	-	-
2	VERARB.GEWERBE	1 616	445	133	113	53	6	16	12
3	BAUGEWERBE	244	20	4	4	19	2	4	4
4	HANDEL	326	214	69	55	73	39	12	9
5	VERKEHR,NACHRICHTEN-UEBERMITTLUNG 8)	51	10	15	8	6	1	3	2
6	KREDITINSTITUTE, VERSICHERUNGSGEWERBE 9)	110	60	7	5	2	-	1	-
7	DIENTSTLEISTG.V.UNTERNEHMEN U.FR.BERUFEN 10)	484	305	128	110	105	31	32	26
8	ORG.OH.ERWERBSZWECK 13)	107	82	22	20	-	-	-	-
9	GEBIETSKOERPERSCHAFTEN, SOZIALVERSICHERUNG 15)	225	129	44	40	-	-	-	-
0 - 9	I N S G E S A M T	3 199	1 274	428	356	261	79	68	53
317 150 SCHWANAU									
0	LAND-U.FORSTWIRTSCHAFT, FISCHEREI 2)	12	5	2	-	4	-	7	4
1	ENERGIE-U.WASSERVERSORG.,BERGBAU	4	1	1	-	3	1	-	-
2	VERARB.GEWERBE	344	97	33	24	36	4	9	6
3	BAUGEWERBE	168	25	14	7	25	2	10	9
4	HANDEL	128	69	38	28	44	16	7	6
5	VERKEHR,NACHRICHTEN-UEBERMITTLUNG 8)	32	16	13	12	3	-	-	-
6	KREDITINSTITUTE, VERSICHERUNGSGEWERBE 9)	29	12	5	4	4	1	-	-
7	DIENTSTLEISTG.V.UNTERNEHMEN U.FR.BERUFEN 10)	208	92	77	43	57	21	23	11
8	ORG.OH.ERWERBSZWECK 13)	181	157	59	49	-	-	-	-
9	GEBIETSKOERPERSCHAFTEN, SOZIALVERSICHERUNG 15)	93	31	27	19	-	-	-	-
0 - 9	I N S G E S A M T	1 199	505	269	186	176	45	56	36

**Freiburg am 25. Mai 1987 nach Stellung im Betrieb und Wirtschaftszweigen**

Beschäftigten sind				Von den Arbeitnehmern sind								Regional- schlüssel  Nr. der Systematik	
Arbeitnehmer <sup>21)</sup>				Beamte <sup>29)</sup> und Angestellte		Facharbeiter, Gesellen		sonstige Arbeiter		Auszubildende <sup>28)</sup>			
zusammen	weiblich	darunter Ausländer <sup>25)</sup>		zusammen	weiblich	zusammen	weiblich	zusammen	weiblich	zusammen	weiblich		
		zusammen	weiblich										
317 145													
9	4	-	-	-	-	7	3	-	-	2	1	0	
58	10	1	-	10	3	45	6	3	1	-	-	1	
510	193	25	12	97	44	149	9	222	122	42	18	2	
269	17	4	-	36	10	131	-	70	3	32	4	3	
236	131	4	2	130	91	40	1	30	18	36	21	4	
49	7	1	-	35	3	1	-	12	3	1	1	5	
86	51	-	-	73	42	-	-	5	5	8	4	6	
326	231	6	4	158	105	23	13	121	98	24	15	7	
131	106	2	2	98	75	3	3	25	23	5	5	8	
659	325	2	2	524	255	10	-	108	65	17	5	9	
2 333	1 075	45	22	1 161	628	409	35	596	338	167	74	0 - 9	
317 146													
25	8	-	-	1	-	5	1	18	7	1	-	0	
8	1	-	-	2	-	4	-	2	1	-	-	1	
1 547	427	57	11	329	125	668	32	418	231	132	39	2	
221	14	12	-	18	10	130	-	56	1	17	3	3.	
241	166	3	2	144	112	27	6	43	27	27	21	4	
42	7	-	-	27	4	7	2	8	1	-	-	5	
107	60	-	-	92	52	-	-	4	3	11	5	6.	
347	248	10	6	197	130	38	25	64	56	48	37	7	
107	82	3	3	31	19	19	13	51	44	6	6	8	
225	129	2	2	168	99	2	-	48	25	7	5	9	
2 870	1 142	87	24	1 009	551	900	79	712	396	249	116	0 - 9	
317 150													
1	1	-	-	-	-	1	1	-	-	-	-	0	
1	-	-	-	-	-	-	-	1	-	-	-	1	
299	87	9	-	46	26	134	4	90	52	29	5	2	
133	14	5	-	19	12	85	-	15	-	14	2	3	
77	47	1	-	38	26	12	4	19	12	8	5	4	
29	16	-	-	14	9	6	4	9	3	-	-	5	
25	11	-	-	22	10	-	-	1	1	2	-	6	
128	60	3	1	43	36	41	8	36	11	8	5	7	
181	157	-	-	103	87	5	2	46	41	27	27	8	
93	31	-	-	59	17	3	-	27	11	4	3	9	
967	424	18	1	344	223	287	23	244	131	92	47	0 - 9	

05 Beschäftigte in Arbeitsstätten in den Gemeinden des Regierungsbezirks

Nr. der Systematik	Gemeinde Wirtschaftszweig	Beschäftigte				Von den			
		insgesamt	und zwar			tätige Inhaber		unbezahlt mithelfende Familienangehörige	
			weiblich	Teilzeitbeschäftigte <sup>24)</sup>		zusammen	weiblich	zusammen	weiblich
				zusammen	weiblich				
317 151 NEURIED									
0	LAND-U.FORSTWIRTSCHAFT, FISCHEREI 2)	29	16	8	4	10	4	9	5
1	ENERGIE-U.WASSERVER-SORG., BERGBAU	-	-	-	-	-	-	-	-
2	VERARB.GEWERBE	428	127	77	60	44	2	17	13
3	BAUGEWERBE	321	37	12	11	35	1	8	6
4	HANDEL	189	103	59	44	58	15	25	16
5	VERKEHR, NACHRICHTEN-UEBERMITTLUNG 8)	31	10	16	9	4	-	2	2
6	KREDITINSTITUTE, VERSICHERUNGSGEWERBE 9)	50	26	17	13	12	4	-	-
7	DIENSTLEISTG.V.UNTER-NEHMEN U.FR.BERUFEN 10)	236	144	61	48	81	35	32	22
8	ORG.OH.ERWERBSZWECK 13)	40	32	18	13	-	-	-	-
9	GEBIETSKOERPERSCHAFTEN, SOZIALVERSICHERUNG 15)	146	66	52	36	-	-	-	-
0 - 9	I N S G E S A M T	1 470	561	320	238	244	61	93	64
317 152 KAPPEL-GRAFENHAUSEN									
0	LAND-U.FORSTWIRTSCHAFT, FISCHEREI 2)	6	3	1	-	3	2	3	1
1	ENERGIE-U.WASSERVER-SORG., BERGBAU	-	-	-	-	-	-	-	-
2	VERARB.GEWERBE	406	186	53	49	33	2	9	7
3	BAUGEWERBE	129	23	14	7	23	1	8	8
4	HANDEL	100	46	20	12	39	12	16	10
5	VERKEHR, NACHRICHTEN-UEBERMITTLUNG 8)	12	5	2	2	2	1	2	1
6	KREDITINSTITUTE, VERSICHERUNGSGEWERBE 9)	30	14	9	8	4	-	2	2
7	DIENSTLEISTG.V.UNTER-NEHMEN U.FR.BERUFEN 10)	107	61	27	11	41	15	19	12
8	ORG.OH.ERWERBSZWECK 13)	18	14	10	7	-	-	-	-
9	GEBIETSKOERPERSCHAFTEN, SOZIALVERSICHERUNG 15)	85	31	17	12	-	-	-	-
0 - 9	I N S G E S A M T	893	383	153	108	145	33	59	41
317 153 RHEINAU,STADT									
0	LAND-U.FORSTWIRTSCHAFT, FISCHEREI 2)	16	7	1	1	9	1	3	3
1	ENERGIE-U.WASSERVER-SORG., BERGBAU	2	1	1	1	-	-	-	-
2	VERARB.GEWERBE	888	202	73	40	75	8	19	14
3	BAUGEWERBE	874	79	27	18	32	-	6	6
4	HANDEL	329	170	77	63	84	29	37	26
5	VERKEHR, NACHRICHTEN-UEBERMITTLUNG 8)	228	54	27	25	13	4	4	2
6	KREDITINSTITUTE, VERSICHERUNGSGEWERBE 9)	72	38	23	20	7	2	3	2
7	DIENSTLEISTG.V.UNTER-NEHMEN U.FR.BERUFEN 10)	389	226	117	85	97	28	36	23
8	ORG.OH.ERWERBSZWECK 13)	59	38	30	22	-	-	-	-
9	GEBIETSKOERPERSCHAFTEN, SOZIALVERSICHERUNG 15)	262	123	95	75	-	-	-	-
0 - 9	I N S G E S A M T	3 119	938	471	350	317	72	108	76

Freiburg am 25. Mai 1987 nach Stellung im Betrieb und Wirtschaftszweigen

Beschäftigten sind				Von den Arbeitnehmern sind								Regional- schlüssel
Arbeitnehmer <sup>21)</sup>				Beamte <sup>29)</sup> und Angestellte		Facharbeiter, Gesellen		sonstige Arbeiter		Auszubildende <sup>26)</sup>		
zusammen	weiblich	darunter Ausländer <sup>25)</sup>		zusammen	weiblich	zusammen	weiblich	zusammen	weiblich	zusammen	weiblich	Nr. der Systematik
		zusammen	weiblich									
317 151												
10	7	-	-	-	-	3	-	6	6	1	1	0
-	-	-	-	-	-	-	-	-	-	-	-	1
367	112	26	4	70	38	184	42	51	20	62	12	2
278	30	31	-	51	26	119	2	86	2	22	-	3
106	72	3	-	63	44	5	-	29	21	9	7	4
25	8	-	-	16	7	2	1	7	-	-	-	5
38	22	2	2	26	15	-	-	10	6	2	1	6
123	87	-	-	46	35	9	7	47	28	21	17	7
40	32	-	-	25	20	-	-	13	10	2	2	8
146	66	-	-	91	37	9	-	45	28	1	1	9
1 133	436	62	6	388	222	331	52	294	121	120	41	0 - 9
317 152												
-	-	-	-	-	-	-	-	-	-	-	-	0
-	-	-	-	-	-	-	-	-	-	-	-	1
364	177	8	2	62	33	98	11	169	126	35	7	2
98	14	3	-	19	11	40	-	17	-	22	3	3
45	24	-	-	29	15	2	-	8	7	6	2	4
8	3	-	-	5	1	3	2	-	-	-	-	5
24	12	-	-	20	10	-	-	3	2	1	-	6
47	34	-	-	26	18	5	4	12	8	4	4	7
18	14	6	4	11	8	-	-	5	4	2	2	8
85	31	-	-	49	22	21	-	11	7	4	2	9
689	309	17	6	221	118	169	17	225	154	74	20	0 - 9
317 153												
4	3	-	-	3	3	-	-	-	-	1	-	0
2	1	-	-	1	-	-	-	1	1	-	-	1
794	180	116	3	156	70	251	24	320	73	67	13	2
836	73	68	5	141	39	507	2	110	17	78	15	3
208	115	5	3	131	88	30	1	31	17	16	9	4
211	48	8	-	70	31	42	3	90	11	9	3	5
62	34	-	-	49	26	-	-	10	7	3	1	6
256	175	6	3	152	92	16	12	62	50	26	21	7
59	38	-	-	34	19	-	-	22	16	3	3	8
262	123	1	1	184	68	11	3	65	51	2	1	9
2 694	790	204	15	921	436	857	45	711	243	205	66	0 - 9



**05 Beschäftigte in Arbeitsstätten in den Gemeinden des Regierungsbezirks**

Nr. der Systematik	Gemeinde Wirtschaftszweig	Beschäftigte				Von den			
		insgesamt	und zwar			tätige Inhaber		unbezahlt mithelfende Familienangehörige	
			weiblich	Teilzeitbeschäftigte <sup>24)</sup>		zusammen	weiblich	zusammen	weiblich
				zusammen	weiblich				
325 001 AICHHALDEN									
0	LAND-U.FORSTWIRTSCHAFT, FISCHEREI 2)	5	2	-	-	2	-	3	2
1	ENERGIE-U.WASSERVERSORG., BERGBAU	-	-	-	-	-	-	-	-
2	VERARB.GEWERBE	317	80	48	32	36	6	12	7
3	BAUGEWERBE	181	28	11	8	21	-	4	4
4	HANDEL	73	42	19	15	28	7	7	7
5	VERKEHR,NACHRICHTEN-UEBERMITTLUNG 8)	22	7	8	7	4	-	1	1
6	KREDITINSTITUTE, VERSICHERUNGSGEWERBE 9)	22	11	7	5	5	1	1	1
7	Dienstleistg.v.UNTERNEHMEN U.FR.BERUFEN 10)	108	66	42	33	33	12	18	13
8	ORG.OH.ERWERBSZWECK 13)	27	20	13	8	-	-	-	-
9	GEBIETSKOERPERSCHAFTEN, SOZIALVERSICHERUNG 15)	50	18	8	7	-	-	-	-
0 - 9	I N S G E S A M T	805	274	156	115	129	26	46	35
325 009 BOESINGEN									
0	LAND-U.FORSTWIRTSCHAFT, FISCHEREI 2)	2	1	-	-	1	-	1	1
1	ENERGIE-U.WASSERVERSORG., BERGBAU	1	-	1	-	-	-	-	-
2	VERARB.GEWERBE	263	102	48	36	24	1	6	3
3	BAUGEWERBE	189	20	12	10	11	1	3	3
4	HANDEL	85	28	51	11	19	7	4	3
5	VERKEHR,NACHRICHTEN-UEBERMITTLUNG 8)	28	10	10	9	4	-	-	-
6	KREDITINSTITUTE, VERSICHERUNGSGEWERBE 9)	17	8	6	5	5	1	1	1
7	Dienstleistg.v.UNTERNEHMEN U.FR.BERUFEN 10)	41	27	20	17	14	5	3	2
8	ORG.OH.ERWERBSZWECK 13)	14	7	12	7	-	-	-	-
9	GEBIETSKOERPERSCHAFTEN, SOZIALVERSICHERUNG 15)	49	27	14	9	-	-	-	-
0 - 9	I N S G E S A M T	689	230	174	104	78	15	18	13
325 011 DIETINGEN									
0	LAND-U.FORSTWIRTSCHAFT, FISCHEREI 2)	3	1	1	1	2	1	-	-
1	ENERGIE-U.WASSERVERSORG., BERGBAU	-	-	-	-	-	-	-	-
2	VERARB.GEWERBE	90	43	28	23	21	5	2	1
3	BAUGEWERBE	81	8	1	1	9	1	-	-
4	HANDEL	123	65	26	18	20	7	6	4
5	VERKEHR,NACHRICHTEN-UEBERMITTLUNG 8)	22	8	6	5	2	-	-	-
6	KREDITINSTITUTE, VERSICHERUNGSGEWERBE 9)	8	6	6	5	2	1	-	-
7	Dienstleistg.v.UNTERNEHMEN U.FR.BERUFEN 10)	74	43	15	14	27	12	14	7
8	ORG.OH.ERWERBSZWECK 13)	15	15	7	7	-	-	-	-
9	GEBIETSKOERPERSCHAFTEN, SOZIALVERSICHERUNG 15)	56	34	21	16	-	-	-	-
0 - 9	I N S G E S A M T	472	223	111	90	83	27	22	12

**Freiburg am 25. Mai 1987 nach Stellung im Betrieb und Wirtschaftszweigen**

Beschäftigten sind				Von den Arbeitnehmern sind								Regional- schlüssel
Arbeitnehmer <sup>21)</sup>				Beamte <sup>29)</sup> und Angestellte		Facharbeiter, Gesellen		sonstige Arbeiter		Auszubildende <sup>28)</sup>		
zusammen	weiblich	darunter Ausländer <sup>25)</sup>		zusammen	weiblich	zusammen	weiblich	zusammen	weiblich	zusammen	weiblich	
		zusammen	weiblich									

325 001

-	-	-	-	-	-	-	-	-	-	-	-	0
-	-	-	-	-	-	-	-	-	-	-	-	1
269	67	16	3	52	20	62	3	129	37	26	7	2
156	24	2	-	23	17	79	1	38	5	16	1	3
38	28	-	-	19	15	5	-	8	7	6	6	4
17	6	-	-	10	2	5	3	2	1	-	-	5
16	9	-	-	12	6	-	-	4	3	-	-	6
57	41	-	-	20	16	10	4	17	11	10	10	7
27	20	-	-	16	10	-	-	7	6	4	4	8
50	18	-	-	34	15	-	-	15	2	1	1	9
630	213	18	3	186	101	161	11	220	72	63	29	0 - 9

325 009

-	-	-	-	-	-	-	-	-	-	-	-	0
1	-	-	-	1	-	-	-	-	-	-	-	1
233	98	4	1	36	16	86	32	99	44	12	6	2
175	16	5	-	28	13	62	-	74	1	11	2	3
62	18	-	-	11	8	-	-	51	10	-	-	4
24	10	-	-	9	6	6	2	9	2	-	-	5
11	6	-	-	8	4	-	-	1	1	2	1	6
24	20	-	-	12	11	1	-	9	8	2	1	7
14	7	-	-	6	2	-	-	8	5	-	-	8
49	27	1	-	32	18	5	-	10	7	2	2	9
593	202	10	1	143	78	160	34	261	78	29	12	0 - 9

325 011

1	-	-	-	-	-	1	-	-	-	-	-	0
-	-	-	-	-	-	-	-	-	-	-	-	1
67	37	1	-	12	5	14	3	41	29	-	-	2
72	7	-	-	12	5	36	-	17	1	7	1	3
97	54	8	3	47	28	11	-	35	23	4	3	4
20	8	1	-	9	6	11	2	-	-	-	-	5
6	5	-	-	6	5	-	-	-	-	-	-	6
33	24	-	-	21	15	3	1	4	3	5	5	7
15	15	-	-	13	13	-	-	2	2	-	-	8
56	34	-	-	35	22	-	-	20	11	1	1	9
367	184	10	3	155	99	76	6	119	69	17	10	0 - 9

# 05 Beschäftigte in Arbeitsstätten in den Gemeinden des Regierungsbezirks

Nr. der Systematik	Gemeinde Wirtschaftszweig	Beschäftigte				Von den			
		insgesamt	und zwar			tätige Inhaber		unbezahlt mithelfende Familienangehörige	
			weiblich	Teilzeitbeschäftigte <sup>24)</sup>		zusammen	weiblich	zusammen	weiblich
				zusammen	weiblich				
325 012 DORNHAN, STADT									
0	LAND-U. FORSTWIRTSCHAFT, FISCHEREI 2)	13	4	8	4	6	-	3	2
1	ENERGIE-U. WASSERVERSORG., BERGBAU	6	-	3	-	-	-	-	-
2	VERARB. GEWERBE	662	264	148	118	68	7	14	10
3	BAUGEWERBE	104	15	5	3	30	1	8	8
4	HANDEL	181	93	68	46	51	15	22	14
5	VERKEHR, NACHRICHTENUEBERMITTLUNG 8)	84	44	26	18	5	2	5	2
6	KREDITINSTITUTE, VERSICHERUNGSGEWERBE 9)	48	25	22	14	9	-	7	5
7	DIENTSTLEISTG. V. UNTERNEHMEN U. FR. BERUFEN 10)	217	129	68	50	75	25	25	17
8	ORG. OH. ERWERBSZWECK 13)	58	41	44	33	-	-	-	-
9	GEBIETSKOERPERSCHAFTEN, SOZIALVERSICHERUNG 15)	135	67	63	41	-	-	-	-
0 - 9	I N S G E S A M T	1 508	682	455	327	244	50	84	58
325 014 DUNNINGEN									
0	LAND-U. FORSTWIRTSCHAFT, FISCHEREI 2)	11	4	3	1	5	1	3	2
1	ENERGIE-U. WASSERVERSORG., BERGBAU	-	-	-	-	-	-	-	-
2	VERARB. GEWERBE	860	412	94	78	45	8	10	4
3	BAUGEWERBE	141	22	17	11	23	-	4	4
4	HANDEL	97	47	22	13	37	16	8	5
5	VERKEHR, NACHRICHTENUEBERMITTLUNG 8)	46	13	6	6	10	-	3	2
6	KREDITINSTITUTE, VERSICHERUNGSGEWERBE 9)	55	24	15	11	13	1	-	-
7	DIENTSTLEISTG. V. UNTERNEHMEN U. FR. BERUFEN 10)	471	83	363	33	41	13	21	12
8	ORG. OH. ERWERBSZWECK 13)	16	10	11	7	-	-	-	-
9	GEBIETSKOERPERSCHAFTEN, SOZIALVERSICHERUNG 15)	148	74	47	30	-	-	-	-
0 - 9	I N S G E S A M T	1 845	689	578	190	174	39	49	29
325 015 EPFENDORF									
0	LAND-U. FORSTWIRTSCHAFT, FISCHEREI 2)	10	1	3	1	5	-	1	1
1	ENERGIE-U. WASSERVERSORG., BERGBAU	29	4	7	4	1	-	-	-
2	VERARB. GEWERBE	315	143	65	53	31	8	7	4
3	BAUGEWERBE	35	4	5	2	12	-	1	-
4	HANDEL	30	20	9	6	18	10	4	3
5	VERKEHR, NACHRICHTENUEBERMITTLUNG 8)	13	4	4	4	2	-	-	-
6	KREDITINSTITUTE, VERSICHERUNGSGEWERBE 9)	17	10	7	7	2	-	-	-
7	DIENTSTLEISTG. V. UNTERNEHMEN U. FR. BERUFEN 10)	79	53	25	22	29	10	5	3
8	ORG. OH. ERWERBSZWECK 13)	27	16	21	12	-	-	-	-
9	GEBIETSKOERPERSCHAFTEN, SOZIALVERSICHERUNG 15)	70	36	24	21	-	-	-	-
0 - 9	I N S G E S A M T	625	291	170	132	100	28	18	11

**Freiburg am 25. Mai 1987 nach Stellung im Betrieb und Wirtschaftszweigen**

Beschäftigten sind				Von den Arbeitnehmern sind								Regional- schlüssel
Arbeitnehmer <sup>21)</sup>				Beamte <sup>29)</sup> und Angestellte		Facharbeiter, Gesellen		sonstige Arbeiter		Auszubildende <sup>28)</sup>		
zusammen	weiblich	darunter Ausländer <sup>25)</sup>		zusammen	weiblich	zusammen	weiblich	zusammen	weiblich	zusammen	weiblich	Nr. der Systematik
		zusammen	weiblich									

325 012

4	2	-	-	-	-	1	-	3	2	-	-	0
6	-	-	-	4	-	2	-	-	-	-	-	1
580	247	10	3	127	55	180	10	225	168	48	14	2
66	6	3	-	6	4	50	2	4	-	6	-	3
108	64	2	1	74	48	7	2	21	11	6	3	4
74	40	2	1	17	5	17	7	40	28	-	-	5
32	20	-	-	23	14	-	-	8	5	1	1	6
117	87	-	-	52	37	21	11	34	33	10	6	7
58	41	-	-	45	28	3	3	5	5	5	5	8
135	67	1	-	67	32	30	5	36	28	2	2	9
1 180	574	18	5	415	223	311	40	376	280	78	31	0 - 9

325 014

3	1	-	-	1	1	-	-	2	-	-	-	0
-	-	-	-	-	-	-	-	-	-	-	-	1
805	400	97	42	137	48	169	5	483	342	16	5	2
114	18	1	-	16	14	75	-	13	4	10	-	3
52	26	1	-	22	17	9	3	14	3	7	3	4
33	11	-	-	17	6	16	5	-	-	-	-	5
42	23	1	1	24	12	1	-	12	9	5	2	6
409	58	102	4	28	21	20	6	348	22	13	9	7
16	10	-	-	8	4	-	-	7	5	1	1	8
148	74	-	-	98	48	1	-	44	22	5	4	9
1 622	621	202	47	351	171	291	19	923	407	57	24	0 - 9

325 015

4	-	-	-	-	-	-	-	3	-	1	-	0
28	4	2	-	10	3	15	-	-	-	3	1	1
277	131	15	4	39	23	55	4	153	93	30	11	2
22	4	-	-	4	3	14	1	2	-	2	-	3
8	7	-	-	7	6	-	-	1	1	-	-	4
11	4	-	-	5	2	4	2	2	-	-	-	5
15	10	-	-	15	10	-	-	-	-	-	-	6
45	40	2	1	17	16	3	3	21	17	4	4	7
27	16	-	-	25	14	-	-	2	2	-	-	8
70	36	-	-	38	22	5	-	25	13	2	1	9
507	252	19	5	160	99	96	10	209	126	42	17	0 - 9

**05 Beschäftigte in Arbeitsstätten in den Gemeinden des Regierungsbezirks**

Nr. der Systematik	Gemeinde Wirtschaftszweig	Beschäftigte				Von den			
		insgesamt	und zwar			tätige Inhaber		unbezahlt mithelfende Familienangehörige	
			weiblich	Teilzeitbeschäftigte <sup>24)</sup>		zusammen	weiblich	zusammen	weiblich
				zusammen	weiblich				
325 024 HARDT									
0	LAND-U. FORSTWIRTSCHAFT, FISCHEREI 2)	10	3	3	1	1	-	5	2
1	ENERGIE-U. WASSERVERSORG., BERGBAU	-	-	-	-	-	-	-	-
2	VERARB. GEWERBE	270	154	76	71	15	1	2	1
3	BAUGEWERBE	90	11	3	2	9	-	2	2
4	HANDEL	46	24	13	8	15	3	6	4
5	VERKEHR, NACHRICHTEN-UEBERMITTLUNG 8)	12	3	1	1	3	1	-	-
6	KREDITINSTITUTE, VERSICHERUNGSGEWERBE 9)	13	6	2	2	2	-	-	-
7	DIENSTLEISTG. V. UNTERNEHMEN U. FR. BERUFEN 10)	58	36	11	8	21	10	3	2
8	ORG. OH. ERWERBSZWECK 13)	8	8	2	2	-	-	-	-
9	GEBIETSKOERPERSCHAFTEN, SOZIALVERSICHERUNG 15)	20	10	5	5	-	-	-	-
0 - 9	I N S G E S A M T	527	255	116	100	66	15	18	11
325 036 LAUTERBACH									
0	LAND-U. FORSTWIRTSCHAFT, FISCHEREI 2)	5	2	1	1	2	-	-	-
1	ENERGIE-U. WASSERVERSORG., BERGBAU	1	-	-	-	-	-	-	-
2	VERARB. GEWERBE	473	144	77	39	33	5	8	3
3	BAUGEWERBE	53	8	3	3	10	-	3	3
4	HANDEL	74	40	6	4	32	10	9	5
5	VERKEHR, NACHRICHTEN-UEBERMITTLUNG 8)	35	4	7	-	7	1	2	1
6	KREDITINSTITUTE, VERSICHERUNGSGEWERBE 9)	28	14	7	6	2	1	-	-
7	DIENSTLEISTG. V. UNTERNEHMEN U. FR. BERUFEN 10)	200	143	58	50	37	11	16	11
8	ORG. OH. ERWERBSZWECK 13)	13	7	10	7	-	-	-	-
9	GEBIETSKOERPERSCHAFTEN, SOZIALVERSICHERUNG 15)	51	30	14	12	-	-	-	-
0 - 9	I N S G E S A M T	933	392	183	122	123	28	38	23
325 045 OBERNDORF A. NECKAR, ST.									
0	LAND-U. FORSTWIRTSCHAFT, FISCHEREI 2)	18	6	13	3	4	1	3	2
1	ENERGIE-U. WASSERVERSORG., BERGBAU	84	15	10	8	-	-	-	-
2	VERARB. GEWERBE	5 618	1 459	354	286	126	23	26	17
3	BAUGEWERBE	380	56	31	20	56	-	11	11
4	HANDEL	832	494	244	204	161	64	38	26
5	VERKEHR, NACHRICHTEN-UEBERMITTLUNG 8)	159	28	17	16	9	-	2	1
6	KREDITINSTITUTE, VERSICHERUNGSGEWERBE 9)	167	79	45	36	26	-	2	1
7	DIENSTLEISTG. V. UNTERNEHMEN U. FR. BERUFEN 10)	1 056	542	222	199	178	61	35	23
8	ORG. OH. ERWERBSZWECK 13)	115	78	58	39	-	-	-	-
9	GEBIETSKOERPERSCHAFTEN, SOZIALVERSICHERUNG 15)	864	477	224	187	-	-	-	-
0 - 9	I N S G E S A M T	9 293	3 234	1 218	998	560	149	117	81

**Freiburg am 25. Mai 1987 nach Stellung im Betrieb und Wirtschaftszweigen**

Beschäftigten sind				Von den Arbeitnehmern sind								Regional- schlüssel
Arbeitnehmer <sup>21)</sup>				Beamte <sup>29)</sup> und Angestellte		Facharbeiter, Gesellen		sonstige Arbeiter		Auszubildende <sup>26)</sup>		
zusammen	weiblich	darunter Ausländer <sup>25)</sup>		zusammen	weiblich	zusammen	weiblich	zusammen	weiblich	zusammen	weiblich	
		zusammen	weiblich									Nr. der Systematik

325 024

4	1	-	-	1	-	-	-	3	1	-	-	0
-	-	-	-	-	-	-	-	-	-	-	-	1
253	152	15	8	39	23	144	93	57	35	13	1	2
79	9	-	-	10	8	48	-	10	1	11	-	3
25	17	-	-	14	13	3	-	4	1	4	3	4
9	2	-	-	3	1	1	-	5	1	-	-	5
11	6	-	-	9	4	-	-	1	1	1	1	6
34	24	1	1	23	16	-	-	4	4	7	4	7
8	8	-	-	5	5	-	-	2	2	1	1	8
20	10	-	-	11	6	2	1	5	1	2	2	9
443	229	16	9	115	76	198	94	91	47	39	12	0 - 9

325 036

3	2	-	-	1	1	-	-	-	-	2	1	0
1	-	-	-	1	-	-	-	-	-	-	-	1
432	136	24	6	65	24	107	3	231	105	29	4	2
40	5	-	-	5	4	27	1	2	-	6	-	3
33	25	1	-	19	17	4	1	7	4	3	3	4
26	2	-	-	9	1	9	-	8	1	-	-	5
26	13	-	-	19	9	-	-	5	4	2	-	6
147	121	1	-	39	35	17	10	74	62	17	14	7
13	7	-	-	5	1	-	-	8	6	-	-	8
51	30	-	-	36	19	1	1	13	9	1	1	9
772	341	26	6	199	111	165	16	348	191	60	23	0 - 9

325 045

11	3	-	-	1	1	3	1	7	1	-	-	0
84	15	-	-	42	10	37	-	5	5	-	-	1
5 466	1 419	502	151	1 815	519	1 436	60	1 808	759	407	81	2
313	45	14	-	59	36	178	3	41	2	35	4	3
633	404	21	11	397	277	56	4	117	81	63	42	4
148	27	4	-	90	17	12	4	44	4	2	2	5
139	78	2	2	106	55	-	-	21	20	12	3	6
843	458	21	15	492	272	109	24	126	86	116	76	7
115	78	2	2	54	34	7	6	40	25	14	13	8
864	477	18	15	614	312	38	4	156	114	56	47	9
8 616	3 004	584	196	3 670	1 533	1 876	106	2 365	1 097	705	268	0 - 9

**05 Beschäftigte in Arbeitsstätten in den Gemeinden des Regierungsbezirks**

Nr. der Systematik	Gemeinde Wirtschaftszweig	Beschäftigte				Von den			
		insgesamt	und zwar			tätige Inhaber		unbezahlt mithelfende Familienangehörige	
			weiblich	Teilzeitbeschäftigte <sup>24)</sup>		zusammen	weiblich	zusammen	weiblich
				zusammen	weiblich				
325 049 ROTTWEIL,STADT									
0	LAND-U. FORSTWIRTSCHAFT, FISCHEREI 2)	13	6	1	1	3	-	2	1
1	ENERGIE-U. WASSERVERSORG., BERGBAU	89	24	5	5	-	-	-	-
2	VERARB. GEWERBE	4 514	1 277	272	203	144	17	16	12
3	BAUGEWERBE	775	65	31	20	53	1	15	13
4	HANDEL	2 177	1 012	413	350	255	79	66	43
5	VERKEHR, NACHRICHTENUEBERMITTLUNG 8)	1 707	417	153	140	12	-	4	3
6	KREDITINSTITUTE, VERSICHERUNGSGEWERBE 9)	506	221	83	73	49	10	9	5
7	DienstleistG. V. UNTERNEHMEN U. FR. BERUFEN 10)	1 712	1 006	476	364	369	102	81	56
8	ORG. OH. ERWERBSZWECK 13)	924	635	184	167	-	-	-	-
9	GEBIETSKOERPERSCHAFTEN, SOZIALVERSICHERUNG 15)	3 118	1 609	589	559	-	-	-	-
0 - 9	I N S G E S A M T	15 535	6 272	2 207	1 882	885	209	193	133
325 050 SCHENKENZELL									
0	LAND-U. FORSTWIRTSCHAFT, FISCHEREI 2)	9	2	-	-	3	-	2	2
1	ENERGIE-U. WASSERVERSORG., BERGBAU	-	-	-	-	-	-	-	-
2	VERARB. GEWERBE	356	131	30	15	21	2	5	5
3	BAUGEWERBE	14	4	2	2	4	-	-	-
4	HANDEL	38	28	9	9	14	8	2	2
5	VERKEHR, NACHRICHTENUEBERMITTLUNG 8)	22	3	1	-	2	-	-	-
6	KREDITINSTITUTE, VERSICHERUNGSGEWERBE 9)	10	5	2	1	2	-	-	-
7	DienstleistG. V. UNTERNEHMEN U. FR. BERUFEN 10)	98	59	17	14	28	12	14	9
8	ORG. OH. ERWERBSZWECK 13)	11	6	8	4	-	-	-	-
9	GEBIETSKOERPERSCHAFTEN, SOZIALVERSICHERUNG 15)	43	12	7	4	-	-	-	-
0 - 9	I N S G E S A M T	601	250	76	49	74	22	23	18
325 051 SCHILTACH,STADT									
0	LAND-U. FORSTWIRTSCHAFT, FISCHEREI 2)	19	7	1	1	5	1	3	3
1	ENERGIE-U. WASSERVERSORG., BERGBAU	10	1	1	1	-	-	-	-
2	VERARB. GEWERBE	1 764	628	75	71	22	1	6	4
3	BAUGEWERBE	77	10	7	4	14	-	-	-
4	HANDEL	137	81	33	23	39	11	7	4
5	VERKEHR, NACHRICHTENUEBERMITTLUNG 8)	75	7	8	4	7	-	2	2
6	KREDITINSTITUTE, VERSICHERUNGSGEWERBE 9)	37	16	4	4	3	-	-	-
7	DienstleistG. V. UNTERNEHMEN U. FR. BERUFEN 10)	175	103	44	41	54	14	21	15
8	ORG. OH. ERWERBSZWECK 13)	67	58	25	25	-	-	-	-
9	GEBIETSKOERPERSCHAFTEN, SOZIALVERSICHERUNG 15)	115	60	34	27	-	-	-	-
0 - 9	I N S G E S A M T	2 476	971	232	201	144	27	39	28

Freiburg am 25. Mai 1987 nach Stellung im Betrieb und Wirtschaftszweigen

Beschäftigten sind				Von den Arbeitnehmern sind								Regional- schlüssel
Arbeitnehmer <sup>21)</sup>				Beamte <sup>29)</sup> und Angestellte		Facharbeiter, Gesellen		sonstige Arbeiter		Auszubildende <sup>26)</sup>		
zusammen	weiblich	darunter Ausländer <sup>25)</sup>		zusammen	weiblich	zusammen	weiblich	zusammen	weiblich	zusammen	weiblich	Nr. der Systematik
		zusammen	weiblich									
325 049												
8	5	-	-	1	1	3	1	1	1	3	2	0
89	24	-	-	40	17	40	2	1	1	8	4	1
4 354	1 248	682	140	973	399	1 121	65	1 975	686	285	98	2
707	51	64	-	109	40	394	1	133	6	71	4	3
1 856	890	57	19	1 165	661	212	21	260	103	219	105	4
1 691	414	6	2	1 129	347	288	13	80	36	194	18	5
448	206	-	-	385	163	-	-	30	28	33	15	6
1 262	848	60	30	633	416	117	64	344	258	168	110	7
924	635	65	34	602	394	21	1	182	153	119	87	8
3 118	1 609	18	12	2 414	1 148	142	7	391	322	171	132	9
14 457	5 930	952	237	7 451	3 586	2 338	175	3 397	1 594	1 271	575	0 - 9
325 050												
4	-	-	-	-	-	1	-	3	-	-	-	0
-	-	-	-	-	-	-	-	-	-	-	-	1
330	124	44	7	88	25	110	44	97	34	35	21	2
10	4	-	-	2	2	4	-	2	1	2	1	3
22	18	-	-	10	10	5	2	3	3	4	3	4
20	3	-	-	13	3	5	-	2	-	-	-	5
8	5	-	-	6	3	-	-	1	1	1	1	6
56	38	4	2	17	10	15	9	11	11	13	8	7
11	6	-	-	8	4	-	-	2	1	1	1	8
43	12	-	-	22	9	9	-	10	3	2	-	9
504	210	48	9	166	66	149	55	131	54	58	35	0 - 9
325 051												
11	3	-	-	1	-	5	-	1	1	4	2	0
10	1	-	-	1	-	4	-	5	1	-	-	1
1 736	623	180	61	462	153	348	9	829	439	97	22	2
63	10	1	-	10	8	34	-	5	1	14	1	3
91	66	1	1	59	47	6	2	20	13	6	4	4
66	5	2	-	43	3	19	1	4	1	-	-	5
34	16	-	-	29	14	-	-	-	-	5	2	6
100	74	3	1	45	31	6	4	36	31	13	8	7
67	58	-	-	43	37	5	4	16	16	3	1	8
115	60	-	-	75	38	14	3	23	17	3	2	9
2 293	916	187	63	768	331	441	23	939	520	145	42	0 - 9



**05 Beschäftigte in Arbeitsstätten in den Gemeinden des Regierungsbezirks**

Nr. der Systematik	Gemeinde Wirtschaftszweig	Beschäftigte				Von den			
		insgesamt	und zwar			tätige Inhaber		unbezahlt mithelfende Familienangehörige	
			weiblich	Teilzeitbeschäftigte <sup>24)</sup>		zusammen	weiblich	zusammen	weiblich
				zusammen	weiblich				
325 053 SCHRAMBERG,STADT									
0	LAND-U.FORSTWIRTSCHAFT, FISCHEREI 2)	64	23	6	3	11	1	2	2
1	ENERGIE-U.WASSERVERSORG.,BERGBAU	38	13	13	13	-	-	-	-
2	VERARB.GEWERBE	6 080	2 072	423	377	125	11	22	15
3	BAUGEWERBE	510	68	25	19	51	-	14	13
4	HANDEL	1 070	599	303	237	200	56	41	29
5	VERKEHR,NACHRICHTENUEBERMITTLUNG 8)	206	67	35	32	20	5	6	5
6	KREDITINSTITUTE, VERSICHERUNGSGEWERBE 9)	210	116	38	31	34	7	2	2
7	Dienstleistg.v.UNTERNEHMEN U.FR.BERUFEN 10)	1 018	616	332	262	235	63	59	49
8	ORG.OH.ERWERBSZWECK 13)	244	175	59	54	-	-	-	-
9	GEBIETSKOERPERSCHAFTEN, SOZIALVERSICHERUNG 15)	1 094	626	255	236	-	-	-	-
0 - 9	I N S G E S A M T	10 534	4 375	1 489	1 264	676	143	146	115
325 057 SULZ AM NECKAR,STADT									
0	LAND-U.FORSTWIRTSCHAFT, FISCHEREI 2)	94	24	8	7	16	2	13	10
1	ENERGIE-U.WASSERVERSORG.,BERGBAU	10	2	2	2	-	-	-	-
2	VERARB.GEWERBE	1 356	440	157	117	88	12	27	20
3	BAUGEWERBE	504	54	18	15	33	-	12	9
4	HANDEL	342	218	99	81	83	33	30	21
5	VERKEHR,NACHRICHTENUEBERMITTLUNG 8)	51	17	17	13	4	-	1	1
6	KREDITINSTITUTE, VERSICHERUNGSGEWERBE 9)	137	68	45	31	15	1	2	2
7	Dienstleistg.v.UNTERNEHMEN U.FR.BERUFEN 10)	654	387	175	149	129	38	57	41
8	ORG.OH.ERWERBSZWECK 13)	77	59	26	20	-	-	-	-
9	GEBIETSKOERPERSCHAFTEN, SOZIALVERSICHERUNG 15)	480	207	100	84	-	-	-	-
0 - 9	I N S G E S A M T	3 705	1 476	647	519	368	86	142	104
325 058 TENNENBRONN									
0	LAND-U.FORSTWIRTSCHAFT, FISCHEREI 2)	2	-	-	-	2	-	-	-
1	ENERGIE-U.WASSERVERSORG.,BERGBAU	-	-	-	-	-	-	-	-
2	VERARB.GEWERBE	568	201	47	44	26	3	10	6
3	BAUGEWERBE	98	15	4	2	20	1	4	4
4	HANDEL	239	100	44	33	30	10	11	7
5	VERKEHR,NACHRICHTENUEBERMITTLUNG 8)	55	12	7	2	9	2	3	3
6	KREDITINSTITUTE, VERSICHERUNGSGEWERBE 9)	29	15	6	6	5	2	-	-
7	Dienstleistg.v.UNTERNEHMEN U.FR.BERUFEN 10)	116	79	33	22	42	21	14	6
8	ORG.OH.ERWERBSZWECK 13)	20	15	8	5	-	-	-	-
9	GEBIETSKOERPERSCHAFTEN, SOZIALVERSICHERUNG 15)	86	28	16	10	-	-	-	-
0 - 9	I N S G E S A M T	1 213	465	165	124	134	39	42	26

**Freiburg am 25. Mai 1987 nach Stellung im Betrieb und Wirtschaftszweigen**

Beschäftigten sind				Von den Arbeitnehmern sind								Regional- schlüssel
Arbeitnehmer <sup>21)</sup>				Beamte <sup>29)</sup> und Angestellte		Facharbeiter, Gesellen		sonstige Arbeiter		Auszubildende <sup>28)</sup>		
zusammen	weiblich	darunter Ausländer <sup>25)</sup>		zusammen	weiblich	zusammen	weiblich	zusammen	weiblich	zusammen	weiblich	
		zusammen	weiblich									

325 053

51	20	4	-	3	3	26	2	16	9	6	6	0
38	13	-	-	13	5	17	-	8	8	-	-	1
5 933	2 046	444	226	1 754	581	1 544	59	2 294	1 306	341	100	2
445	55	13	-	76	47	252	4	54	1	63	3	3
829	514	13	4	548	376	72	15	109	52	100	71	4
180	57	2	1	113	36	32	8	30	9	5	4	5
174	107	-	-	141	89	-	-	16	10	17	8	6
724	504	39	18	406	266	74	43	152	120	92	75	7
244	175	4	3	205	139	1	-	27	25	11	11	8
1 094	626	14	10	770	418	74	2	140	114	110	92	9
9 712	4 117	533	262	4 029	1 960	2 092	133	2 846	1 654	745	370	0 - 9

325 057

65	12	12	-	5	3	32	2	24	6	4	1	0
10	2	-	-	5	2	5	-	-	-	-	-	1
1 241	408	110	35	269	103	410	12	471	270	91	23	2
459	45	44	-	85	34	249	-	67	4	58	7	3
229	164	4	1	141	104	25	14	32	20	31	26	4
46	16	-	-	30	12	9	2	7	2	-	-	5
120	65	2	1	95	48	-	-	16	10	9	7	6
468	308	25	14	190	123	64	19	175	138	39	28	7
77	59	2	1	66	51	1	-	6	4	4	4	8
480	207	7	5	304	139	68	-	98	61	10	7	9
3 195	1 286	206	57	1 190	619	863	49	896	515	246	103	0 - 9

325 058

-	-	-	-	-	-	-	-	-	-	-	-	0
-	-	-	-	-	-	-	-	-	-	-	-	1
532	192	15	3	102	41	124	2	264	137	42	12	2
74	10	-	-	14	7	41	-	16	2	3	1	3
198	83	9	4	75	33	34	-	73	44	16	6	4
43	7	1	-	40	6	1	-	1	-	1	1	5
24	13	-	-	20	11	-	-	-	-	4	2	6
60	52	-	-	39	34	6	5	3	3	12	10	7
20	15	-	-	18	13	-	-	-	-	2	2	8
86	28	-	-	45	15	15	-	21	11	5	2	9
1 037	400	25	7	353	160	221	7	378	197	85	36	0 - 9

**05 Beschäftigte in Arbeitsstätten in den Gemeinden des Regierungsbezirks**

Nr. der Systematik	Gemeinde Wirtschaftszweig	Beschäftigte				Von den			
		insgesamt	und zwar			tätige Inhaber		unbezahlt mithelfende Familienangehörige	
			weiblich	Teilzeitbeschäftigte <sup>24)</sup>		zusammen	weiblich	zusammen	weiblich
				zusammen	weiblich				
325 060 VILLINGENDORF									
0	LAND-U.FORSTWIRTSCHAFT, FISCHEREI 2)	6	3	2	1	3	1	-	-
1	ENERGIE-U.WASSERVERSORG., BERGBAU	-	-	-	-	-	-	-	-
2	VERARB.GEWERBE	66	22	11	9	12	1	6	4
3	BAUGEWERBE	68	16	13	8	14	2	5	5
4	HANDEL	32	15	9	3	13	3	2	2
5	VERKEHR,NACHRICHTEN-UEBERMITTLUNG 8)	37	10	7	3	2	1	3	2
6	KREDITINSTITUTE, VERSICHERUNGSGEWERBE 9)	18	8	5	4	8	2	-	-
7	DIENTSTLEISTG.V.UNTERNEHMEN U.FR.BERUFEN 10)	78	44	30	17	24	6	5	4
8	ORG.OH.ERWERBSZWECK 13)	10	8	3	2	-	-	-	-
9	GEBIETSKOERPERSCHAFTEN, SOZIALVERSICHERUNG 15)	39	18	4	4	-	-	-	-
0 - 9	I N S G E S A M T	354	144	84	51	76	16	21	17
325 061 VOEHRINGEN									
0	LAND-U.FORSTWIRTSCHAFT, FISCHEREI 2)	8	4	3	2	3	-	1	1
1	ENERGIE-U.WASSERVERSORG., BERGBAU	-	-	-	-	-	-	-	-
2	VERARB.GEWERBE	559	223	106	86	33	4	11	10
3	BAUGEWERBE	310	42	27	22	19	-	5	5
4	HANDEL	126	45	35	19	37	8	9	6
5	VERKEHR,NACHRICHTEN-UEBERMITTLUNG 8)	32	4	9	3	3	-	-	-
6	KREDITINSTITUTE, VERSICHERUNGSGEWERBE 9)	23	9	8	5	9	2	4	2
7	DIENTSTLEISTG.V.UNTERNEHMEN U.FR.BERUFEN 10)	117	73	36	25	39	19	15	10
8	ORG.OH.ERWERBSZWECK 13)	8	8	2	2	-	-	-	-
9	GEBIETSKOERPERSCHAFTEN, SOZIALVERSICHERUNG 15)	82	40	26	18	-	-	-	-
0 - 9	I N S G E S A M T	1 265	448	252	182	143	33	45	34
325 064 WELLENDINGEN									
0	LAND-U.FORSTWIRTSCHAFT, FISCHEREI 2)	-	-	-	-	-	-	-	-
1	ENERGIE-U.WASSERVERSORG., BERGBAU	-	-	-	-	-	-	-	-
2	VERARB.GEWERBE	754	251	78	65	36	8	6	4
3	BAUGEWERBE	62	9	3	2	10	-	2	2
4	HANDEL	27	15	12	7	14	2	2	2
5	VERKEHR,NACHRICHTEN-UEBERMITTLUNG 8)	7	3	2	2	1	-	-	-
6	KREDITINSTITUTE, VERSICHERUNGSGEWERBE 9)	25	14	12	8	8	3	2	1
7	DIENTSTLEISTG.V.UNTERNEHMEN U.FR.BERUFEN 10)	70	38	26	18	33	11	12	8
8	ORG.OH.ERWERBSZWECK 13)	1	-	-	-	-	-	-	-
9	GEBIETSKOERPERSCHAFTEN, SOZIALVERSICHERUNG 15)	36	22	7	7	-	-	-	-
0 - 9	I N S G E S A M T	982	352	140	109	102	24	24	17

**Freiburg am 25. Mai 1987 nach Stellung im Betrieb und Wirtschaftszweigen**

Beschäftigten sind				Von den Arbeitnehmern sind								Regional- schlüssel
Arbeitnehmer <sup>21)</sup>				Beamte <sup>29)</sup> und Angestellte		Facharbeiter, Gesellen		sonstige Arbeiter		Auszubildende <sup>26)</sup>		
zusammen	weiblich	darunter Ausländer <sup>25)</sup>		zusammen	weiblich	zusammen	weiblich	zusammen	weiblich	zusammen	weiblich	Nr. der Systematik
		zusammen	weiblich									

325 060

3	2	-	-	1	1	-	-	2	1	-	-	0
-	-	-	-	-	-	-	-	-	-	-	-	1
48	17	2	-	13	9	17	2	9	5	9	1	2
49	9	1	-	6	3	26	1	7	3	10	2	3
17	10	1	1	10	8	-	-	6	1	1	1	4
32	7	5	-	9	3	-	-	21	2	2	2	5
10	6	-	-	7	4	-	-	3	2	-	-	6
49	34	-	-	31	21	6	4	6	4	6	5	7
10	8	-	-	7	6	-	-	3	2	-	-	8
39	18	1	-	30	14	4	-	3	2	2	2	9
257	111	10	1	114	69	53	7	60	22	30	13	0 - 9

325 061

4	3	-	-	1	1	-	-	3	2	-	-	0
-	-	-	-	-	-	-	-	-	-	-	-	1
515	209	43	11	87	35	161	19	243	152	24	3	2
286	37	32	-	60	19	147	-	62	17	17	1	3
80	31	-	-	31	23	24	1	17	5	8	2	4
29	4	1	-	4	2	15	-	10	2	-	-	5
10	5	-	-	6	2	-	-	4	3	-	-	6
63	44	1	1	31	21	2	-	26	19	4	4	7
8	8	-	-	7	7	-	-	-	-	1	1	8
82	40	-	-	46	24	13	-	21	15	2	1	9
1 077	381	77	12	273	134	362	20	386	215	56	12	0 - 9

325 064

-	-	-	-	-	-	-	-	-	-	-	-	0
-	-	-	-	-	-	-	-	-	-	-	-	1
712	239	134	22	93	41	162	7	396	187	61	4	2
50	7	4	-	9	7	29	-	7	-	5	-	3
11	11	-	-	6	6	-	-	5	5	-	-	4
6	3	-	-	4	2	2	1	-	-	-	-	5
15	10	-	-	8	6	-	-	7	4	-	-	6
25	19	-	-	15	10	1	1	6	5	3	3	7
1	-	-	-	1	-	-	-	-	-	-	-	8
36	22	-	-	24	14	-	-	9	5	3	3	9
856	311	138	22	160	86	194	9	430	206	72	10	0 - 9

# 05 Beschäftigte in Arbeitsstätten in den Gemeinden des Regierungsbezirks

Nr. der Systematik	Gemeinde  Wirtschaftszweig	Beschäftigte				Von den			
		insgesamt	und zwar			tätige Inhaber		unbezahlt mithelfende Familienangehörige	
			weiblich	Teilzeitbeschäftigte <sup>24)</sup>		zusammen	weiblich	zusammen	weiblich
				zusammen	weiblich				
325 069 ZIMMERN OB ROTTWEIL									
0	LAND-U.FORSTWIRTSCHAFT, FISCHEREI 2)	1	-	-	-	1	-	-	-
1	ENERGIE-U.WASSERVER- SORG., BERGBAU	-	-	-	-	-	-	-	-
2	VERARB.GEWERBE	484	179	63	46	40	6	11	9
3	BAUGEWERBE	162	21	9	9	17	-	4	2
4	HANDEL	221	92	52	44	26	9	12	5
5	VERKEHR,NACHRICHTEN- UEBERMITTLUNG 8)	42	12	9	6	5	-	2	2
6	KREDITINSTITUTE, VERSICHERUNGSGEWERBE 9)	43	16	19	11	6	-	2	2
7	DIENTSTLEISTG.V.UNTER- NEHMEN U.FR.BERUFEN 10)	169	95	59	43	44	15	20	11
8	ORG.OH.ERWERBSZWECK 13)	27	20	15	12	-	-	-	-
9	GEBIETSKOERPERSCHAFTEN, SOZIALVERSICHERUNG 15)	220	60	74	40	-	-	-	-
0 - 9	I N S G E S A M T	1 369	495	300	211	139	30	51	31
325 070 FLUORN-WINZELN									
0	LAND-U.FORSTWIRTSCHAFT, FISCHEREI 2)	8	2	7	1	3	1	1	1
1	ENERGIE-U.WASSERVER- SORG., BERGBAU	-	-	-	-	-	-	-	-
2	VERARB.GEWERBE	596	197	128	97	42	6	14	5
3	BAUGEWERBE	133	13	9	7	24	-	2	1
4	HANDEL	104	58	14	11	42	21	15	7
5	VERKEHR,NACHRICHTEN- UEBERMITTLUNG 8)	14	2	2	1	3	-	-	-
6	KREDITINSTITUTE, VERSICHERUNGSGEWERBE 9)	23	8	8	6	7	-	2	1
7	DIENTSTLEISTG.V.UNTER- NEHMEN U.FR.BERUFEN 10)	138	70	34	24	34	9	19	13
8	ORG.OH.ERWERBSZWECK 13)	15	10	11	8	-	-	-	-
9	GEBIETSKOERPERSCHAFTEN, SOZIALVERSICHERUNG 15)	31	19	5	4	-	-	-	-
0 - 9	I N S G E S A M T	1 062	379	218	159	155	37	53	28
325 071 ESCHBRONN									
0	LAND-U.FORSTWIRTSCHAFT, FISCHEREI 2)	-	-	-	-	-	-	-	-
1	ENERGIE-U.WASSERVER- SORG., BERGBAU	-	-	-	-	-	-	-	-
2	VERARB.GEWERBE	150	99	6	6	9	-	1	1
3	BAUGEWERBE	35	4	2	1	8	-	3	2
4	HANDEL	23	13	10	7	10	2	3	3
5	VERKEHR,NACHRICHTEN- UEBERMITTLUNG 8)	22	6	3	3	6	1	-	-
6	KREDITINSTITUTE, VERSICHERUNGSGEWERBE 9)	14	9	5	4	4	1	-	-
7	DIENTSTLEISTG.V.UNTER- NEHMEN U.FR.BERUFEN 10)	11	6	2	1	7	4	3	1
8	ORG.OH.ERWERBSZWECK 13)	17	11	13	10	-	-	-	-
9	GEBIETSKOERPERSCHAFTEN, SOZIALVERSICHERUNG 15)	29	15	5	5	-	-	-	-
0 - 9	I N S G E S A M T	301	163	46	37	44	8	10	7

**Freiburg am 25. Mai 1987 nach Stellung im Betrieb und Wirtschaftszweigen**

Beschäftigten sind				Von den Arbeitnehmern sind								Regional- schlüssel  Nr. der Systematik
Arbeitnehmer <sup>21)</sup>				Beamte <sup>29)</sup> und Angestellte		Facharbeiter, Gesellen		sonstige Arbeiter		Auszubildende <sup>26)</sup>		
zusammen	weiblich	darunter Ausländer <sup>25)</sup>		zusammen	weiblich	zusammen	weiblich	zusammen	weiblich	zusammen	weiblich	
		zusammen	weiblich									

325 069

-	-	-	-	-	-	-	-	-	-	-	-	0
-	-	-	-	-	-	-	-	-	-	-	-	1
433	164	37	17	110	46	92	5	215	108	16	5	2
141	19	8	-	31	14	61	1	32	3	17	1	3
183	78	8	2	113	65	32	1	24	7	14	5	4
35	10	-	-	11	6	21	4	3	-	-	-	5
35	14	-	-	27	8	-	-	8	6	-	-	6
105	69	6	1	58	38	7	2	32	21	8	8	7
27	20	-	-	25	18	-	-	1	1	1	1	8
220	60	-	-	89	27	51	-	73	33	7	-	9
1 179	434	59	20	464	222	264	13	388	179	63	20	0 - 9

325 070

4	-	-	-	-	-	-	-	4	-	-	-	0
-	-	-	-	-	-	-	-	-	-	-	-	1
540	186	25	6	117	37	184	5	198	132	41	12	2
107	12	-	-	10	10	70	2	14	-	13	-	3
47	30	-	-	28	20	6	-	6	4	7	6	4
11	2	-	-	5	2	2	-	4	-	-	-	5
14	7	-	-	11	6	-	-	2	1	1	-	6
85	48	3	-	40	20	5	1	19	13	21	14	7
15	10	-	-	8	5	-	-	7	5	-	-	8
31	19	-	-	29	18	-	-	1	-	1	1	9
854	314	28	6	248	118	267	8	255	155	84	33	0 - 9

325 071

-	-	-	-	-	-	-	-	-	-	-	-	0
-	-	-	-	-	-	-	-	-	-	-	-	1
140	98	-	-	11	5	120	86	6	5	3	2	2
24	2	-	-	2	2	16	-	-	-	6	-	3
10	8	1	-	6	5	-	-	3	3	1	-	4
16	5	-	-	6	4	1	1	9	-	-	-	5
10	8	-	-	4	2	-	-	6	6	-	-	6
1	1	-	-	1	1	-	-	-	-	-	-	7
17	11	-	-	16	10	-	-	1	1	-	-	8
29	15	1	-	19	13	2	-	8	2	-	-	9
247	148	2	-	65	42	139	87	33	17	10	2	0 - 9

**05 Beschäftigte in Arbeitsstätten in den Gemeinden des Regierungsbezirks**

Nr. der Systematik	Gemeinde Wirtschaftszweig	Beschäftigte				Von den			
		insgesamt	und zwar			tätige Inhaber		unbezahlt mithelfende Familienangehörige	
			weiblich	Teilzeitbeschäftigte <sup>24)</sup>		zusammen	weiblich	zusammen	weiblich
				zusammen	weiblich				
325 072 DEISSLINGEN									
0	LAND-U. FORSTWIRTSCHAFT, FISCHEREI 2)	18	5	2	1	6	2	-	-
1	ENERGIE-U. WASSERVERSORG., BERGBAU	15	-	-	-	-	-	-	-
2	VERARB. GEWERBE	893	297	132	100	67	9	8	7
3	BAUGEWERBE	113	17	10	8	22	-	4	4
4	HANDEL	221	95	59	39	57	22	17	9
5	VERKEHR, NACHRICHTEN-UEBERMITTLUNG 8)	75	13	7	6	5	-	1	1
6	KREDITINSTITUTE, VERSICHERUNGSGEWERBE 9)	53	20	21	12	13	1	1	1
7	DIENSTLEISTG. V. UNTERNEHMEN U. FR. BERUFEN 10)	178	105	57	43	59	30	17	7
8	ORG. OH. ERWERBSZWECK 13)	30	18	17	10	-	-	-	-
9	GEBIETSKOERPERSCHAFTEN, SOZIALVERSICHERUNG 15)	102	53	31	23	-	-	-	-
0 - 9	I N S G E S A M T	1 698	623	336	242	229	64	48	29
326 003 BAD DUERRHEIM, STADT									
0	LAND-U. FORSTWIRTSCHAFT, FISCHEREI 2)	12	3	-	-	4	2	1	-
1	ENERGIE-U. WASSERVERSORG., BERGBAU	3	-	-	-	-	-	-	-
2	VERARB. GEWERBE	765	271	97	71	89	6	19	14
3	BAUGEWERBE	366	42	49	17	41	2	10	9
4	HANDEL	580	353	170	139	87	32	15	9
5	VERKEHR, NACHRICHTEN-UEBERMITTLUNG 8)	90	31	30	17	10	2	5	4
6	KREDITINSTITUTE, VERSICHERUNGSGEWERBE 9)	57	24	11	5	8	1	2	2
7	DIENSTLEISTG. V. UNTERNEHMEN U. FR. BERUFEN 10)	1 258	807	303	183	209	108	66	42
8	ORG. OH. ERWERBSZWECK 13)	210	178	35	31	-	-	-	-
9	GEBIETSKOERPERSCHAFTEN, SOZIALVERSICHERUNG 15)	347	217	48	45	-	-	-	-
0 - 9	I N S G E S A M T	3 688	1 926	743	508	448	153	118	80
326 005 BLUMBERG, STADT									
0	LAND-U. FORSTWIRTSCHAFT, FISCHEREI 2)	13	5	2	-	5	1	3	1
1	ENERGIE-U. WASSERVERSORG., BERGBAU	25	1	-	-	1	-	-	-
2	VERARB. GEWERBE	2 583	724	166	138	48	9	17	11
3	BAUGEWERBE	204	34	22	14	34	1	10	9
4	HANDEL	244	165	90	79	67	25	29	21
5	VERKEHR, NACHRICHTEN-UEBERMITTLUNG 8)	75	24	16	14	11	1	4	4
6	KREDITINSTITUTE, VERSICHERUNGSGEWERBE 9)	58	31	22	16	6	2	2	1
7	DIENSTLEISTG. V. UNTERNEHMEN U. FR. BERUFEN 10)	456	273	170	106	98	39	54	33
8	ORG. OH. ERWERBSZWECK 13)	21	18	8	6	-	-	-	-
9	GEBIETSKOERPERSCHAFTEN, SOZIALVERSICHERUNG 15)	311	118	118	83	-	-	-	-
0 - 9	I N S G E S A M T	3 990	1 393	614	456	270	78	119	80

**Freiburg am 25. Mai 1987 nach Stellung im Betrieb und Wirtschaftszweigen**

Beschäftigten sind				Von den Arbeitnehmern sind								Regional- schlüssel
Arbeitnehmer <sup>21)</sup>				Beamte <sup>29)</sup> und Angestellte		Facharbeiter, Gesellen		sonstige Arbeiter		Auszubildende <sup>28)</sup>		
zusammen	weiblich	darunter Ausländer <sup>25)</sup>		zusammen	weiblich	zusammen	weiblich	zusammen	weiblich	zusammen	weiblich	Nr. der Systematik
		zusammen	weiblich									

325 072

12	3	4	1	2	1	5	2	4	-	1	-	0
15	-	-	-	4	-	11	-	-	-	-	-	1
818	281	65	6	173	49	158	6	461	224	26	2	2
87	13	12	-	22	13	50	-	9	-	6	-	3
147	64	3	-	71	46	17	2	50	12	9	4	4
69	12	6	-	27	11	33	-	9	1	-	-	5
39	18	-	-	25	11	-	-	12	7	2	-	6
102	68	2	2	50	35	15	4	22	17	15	12	7
30	18	-	-	16	9	-	-	11	7	3	2	8
102	53	1	1	58	33	7	-	30	15	7	5	9
1 421	530	93	10	448	208	296	14	608	283	69	25	0 - 9

326 003

7	1	2	-	1	1	3	-	3	-	-	-	0
3	-	-	-	3	-	-	-	-	-	-	-	1
657	251	97	41	151	71	212	8	261	160	33	12	2
315	31	30	2	55	22	164	1	58	3	38	5	3
478	312	16	8	352	244	21	9	64	33	41	26	4
75	25	1	-	34	12	23	7	17	5	1	1	5
47	21	-	-	38	15	-	-	2	2	7	4	6
983	657	56	38	432	311	121	74	307	190	123	82	7
210	178	7	7	91	77	12	7	78	70	29	24	8
347	217	11	9	222	137	14	3	103	70	8	7	9
3 122	1 693	220	105	1 379	890	570	109	893	533	280	161	0 - 9

326 005

5	3	-	-	1	1	-	-	2	-	2	2	0
24	1	-	-	7	1	14	-	1	-	2	-	1
2 518	704	501	96	485	179	444	21	1 438	471	151	33	2
160	24	4	-	25	21	85	1	34	1	16	1	3
148	119	1	1	88	80	16	5	30	25	14	9	4
60	19	-	-	37	13	1	1	22	5	-	-	5
50	28	-	-	43	22	-	-	7	6	-	-	6
304	201	29	6	111	81	19	12	153	90	21	18	7
21	18	1	1	18	15	-	-	-	-	3	3	8
311	118	-	-	204	64	3	2	101	50	3	2	9
3 601	1 235	536	104	1 019	477	582	42	1 788	648	212	68	0 - 9



**05 Beschäftigte in Arbeitsstätten in den Gemeinden des Regierungsbezirks**

Nr. der Systematik	Gemeinde Wirtschaftszweig	Beschäftigte				Von den			
		insgesamt	und zwar			tätige Inhaber		unbezahlt mithelfende Familienangehörige	
			weiblich	Teilzeitbeschäftigte <sup>24)</sup>		zusammen	weiblich	zusammen	weiblich
				zusammen	weiblich				
326 006 BRAEUNLINGEN,STADT									
0	LAND-U.FORSTWIRTSCHAFT, FISCHEREI 2)	8	5	1	-	1	-	-	-
1	ENERGIE-U.WASSERVERSORG.,BERGBAU	-	-	-	-	-	-	-	-
2	VERARB.GEWERBE	1 586	422	104	93	42	2	14	10
3	BAUGEWERBE	155	24	9	6	23	1	5	4
4	HANDEL	112	53	19	18	31	11	12	11
5	VERKEHR,NACHRICHTEN-UEBERMITTLUNG 8)	50	8	4	3	1	-	-	-
6	KREDITINSTITUTE, VERSICHERUNGSGEWERBE 9)	31	14	7	5	4	-	-	-
7	DIENTSTLEISTG.V.UNTERNEHMEN U.FR.BERUFEN 10)	287	163	78	62	52	15	26	20
8	ORG.OH.ERWERBSZWECK 13)	11	8	1	1	-	-	-	-
9	GEBIETSKOERPERSCHAFTEN, SOZIALVERSICHERUNG 15)	102	65	30	21	-	-	-	-
0 - 9	I N S G E S A M T	2 342	762	253	209	154	29	57	45
326 010 DAUCHINGEN									
0	LAND-U.FORSTWIRTSCHAFT, FISCHEREI 2)	1	1	-	-	1	1	-	-
1	ENERGIE-U.WASSERVERSORG.,BERGBAU	-	-	-	-	-	-	-	-
2	VERARB.GEWERBE	352	74	66	33	29	3	3	2
3	BAUGEWERBE	85	11	6	4	15	-	3	1
4	HANDEL	73	34	19	14	29	8	6	5
5	VERKEHR,NACHRICHTEN-UEBERMITTLUNG 8)	14	4	3	3	6	1	-	-
6	KREDITINSTITUTE, VERSICHERUNGSGEWERBE 9)	19	10	6	4	1	-	-	-
7	DIENTSTLEISTG.V.UNTERNEHMEN U.FR.BERUFEN 10)	78	37	18	16	18	5	5	3
8	ORG.OH.ERWERBSZWECK 13)	10	9	3	3	-	-	-	-
9	GEBIETSKOERPERSCHAFTEN, SOZIALVERSICHERUNG 15)	26	12	4	3	-	-	-	-
0 - 9	I N S G E S A M T	658	192	125	80	99	18	17	11
326 012 DONAUESCHINGEN,STADT									
0	LAND-U.FORSTWIRTSCHAFT, FISCHEREI 2)	34	6	4	3	5	-	1	-
1	ENERGIE-U.WASSERVERSORG.,BERGBAU	72	7	7	7	-	-	-	-
2	VERARB.GEWERBE	3 098	1 234	222	188	117	14	26	24
3	BAUGEWERBE	641	84	46	36	68	3	13	12
4	HANDEL	1 727	766	383	323	163	59	36	23
5	VERKEHR,NACHRICHTEN-UEBERMITTLUNG 8)	418	89	52	30	29	5	9	9
6	KREDITINSTITUTE, VERSICHERUNGSGEWERBE 9)	358	191	65	53	28	6	4	3
7	DIENTSTLEISTG.V.UNTERNEHMEN U.FR.BERUFEN 10)	1 733	1 034	581	448	261	66	62	47
8	ORG.OH.ERWERBSZWECK 13)	365	254	125	97	-	-	-	-
9	GEBIETSKOERPERSCHAFTEN, SOZIALVERSICHERUNG 15)	1 826	936	292	265	-	-	-	-
0 - 9	I N S G E S A M T	10 272	4 601	1 777	1 450	671	153	151	118

Freiburg am 25. Mai 1987 nach Stellung im Betrieb und Wirtschaftszweigen

Beschäftigten sind				Von den Arbeitnehmern sind								Regional- schlüssel	
Arbeitnehmer <sup>21)</sup>				Beamte <sup>29)</sup> und Angestellte		Facharbeiter, Gesellen		sonstige Arbeiter		Auszubildende <sup>28)</sup>			
zusammen	weiblich	darunter Ausländer <sup>25)</sup>		zusammen	weiblich	zusammen	weiblich	zusammen	weiblich	zusammen	weiblich		Nr. der Systematik
		zusammen	weiblich										
326 006													
7	5	-	-	-	-	4	3	3	2	-	-	0	
-	-	-	-	-	-	-	-	-	-	-	-	1	
1 530	410	187	49	381	149	446	10	626	232	77	19	2	
127	19	5	-	20	16	72	1	20	1	15	1	3	
69	31	-	-	47	25	11	-	7	4	4	2	4	
49	8	-	-	25	7	1	1	22	-	1	-	5	
27	14	-	-	19	10	-	-	6	3	2	1	6	
209	128	5	3	143	76	13	11	26	19	27	22	7	
11	8	-	-	7	5	3	2	1	1	-	-	8	
102	65	-	-	74	40	1	-	24	23	3	2	9	
2 131	688	197	52	716	328	551	28	735	285	129	47	0 - 9	
326 010													
-	-	-	-	-	-	-	-	-	-	-	-	0	
-	-	-	-	-	-	-	-	-	-	-	-	1	
320	69	33	4	69	27	92	3	142	35	17	4	2	
67	10	6	-	14	9	40	-	8	-	5	1	3	
38	21	-	-	20	17	6	1	9	2	3	1	4	
8	3	-	-	6	2	2	1	-	-	-	-	5	
18	10	-	-	15	8	-	-	3	2	-	-	6	
55	29	-	-	40	17	1	-	6	6	8	6	7	
10	9	-	-	9	8	-	-	1	1	-	-	8	
26	12	-	-	22	12	-	-	4	-	-	-	9	
542	163	39	4	195	100	141	5	173	46	33	12	0 - 9	
326 012													
28	6	-	-	7	6	10	-	8	-	3	-	0	
72	7	3	-	34	4	19	-	10	3	9	-	1	
2 955	1 196	384	124	647	269	771	123	1 315	736	222	68	2	
560	69	19	1	103	57	248	4	149	8	60	-	3	
1 528	684	42	13	835	483	341	38	190	80	162	83	4	
380	75	2	1	250	65	92	6	34	1	4	3	5	
326	182	1	-	273	147	3	-	18	17	32	18	6	
1 410	921	109	77	543	323	168	93	537	398	162	107	7	
365	254	12	9	233	152	19	3	89	78	24	21	8	
1 826	936	87	39	1 326	658	103	5	291	197	106	76	9	
9 450	4 330	659	264	4 251	2 164	1 774	272	2 641	1 518	784	376	0 - 9	

**05 Beschäftigte in Arbeitsstätten in den Gemeinden des Regierungsbezirks**

Nr. der Systematik	Gemeinde  Wirtschaftszweig	Beschäftigte				Von den			
		insgesamt	und zwar			tätige Inhaber		unbezahlt mithelfende Familienangehörige	
			weiblich	Teilzeitbeschäftigte <sup>24)</sup>		zusammen	weiblich	zusammen	weiblich
				zusammen	weiblich				
326 017 FURTWÄNGEN,STADT									
0	LAND-U. FORSTWIRTSCHAFT, FISCHEREI 2)	7	-	1	-	5	-	1	-
1	ENERGIE-U. WASSERVER- SORG. ,BERGBAU	19	-	-	-	-	-	-	-
2	VERARB. GEWERBE	3 039	1 085	384	334	109	12	29	24
3	BAUGEWERBE	354	41	21	17	29	1	8	8
4	HANDEL	383	244	113	99	90	34	19	12
5	VERKEHR, NACHRICHTEN- UEBERMITTLUNG 8)	125	21	23	15	10	-	4	3
6	KREDITINSTITUTE, VERSICHERUNGSGEWERBE 9)	104	53	26	19	14	3	2	1
7	Dienstleistg. v. UNTER- NEHMEN U. FR. BERUFEN 10)	553	308	132	103	142	40	46	30
8	ORG. OH. ERWERBSZWECK 13)	213	164	84	75	-	-	-	-
9	GEBIETSKOERPERSONEN, SOZIALVERSICHERUNG 15)	642	246	94	73	-	-	-	-
0 - 9	I N S G E S A M T	5 439	2 162	878	735	399	90	109	78
326 020 GUETENBACH									
0	LAND-U. FORSTWIRTSCHAFT, FISCHEREI 2)	-	-	-	-	-	-	-	-
1	ENERGIE-U. WASSERVER- SORG. ,BERGBAU	-	-	-	-	-	-	-	-
2	VERARB. GEWERBE	332	151	72	68	7	3	1	1
3	BAUGEWERBE	13	3	2	2	5	-	-	-
4	HANDEL	39	19	8	3	15	6	10	6
5	VERKEHR, NACHRICHTEN- UEBERMITTLUNG 8)	9	2	2	2	2	-	-	-
6	KREDITINSTITUTE, VERSICHERUNGSGEWERBE 9)	2	1	-	-	-	-	-	-
7	Dienstleistg. v. UNTER- NEHMEN U. FR. BERUFEN 10)	68	46	37	30	13	4	9	5
8	ORG. OH. ERWERBSZWECK 13)	4	4	2	2	-	-	-	-
9	GEBIETSKOERPERSONEN, SOZIALVERSICHERUNG 15)	27	8	8	3	-	-	-	-
0 - 9	I N S G E S A M T	494	234	131	110	42	13	20	12
326 027 HUEFINGEN,STADT									
0	LAND-U. FORSTWIRTSCHAFT, FISCHEREI 2)	8	1	1	1	2	-	-	-
1	ENERGIE-U. WASSERVER- SORG. ,BERGBAU	3	1	-	-	-	-	-	-
2	VERARB. GEWERBE	597	122	61	40	40	2	12	7
3	BAUGEWERBE	319	39	11	6	28	3	9	7
4	HANDEL	158	81	48	35	42	16	17	11
5	VERKEHR, NACHRICHTEN- UEBERMITTLUNG 8)	56	17	10	7	7	3	6	3
6	KREDITINSTITUTE, VERSICHERUNGSGEWERBE 9)	62	28	23	13	8	-	-	-
7	Dienstleistg. v. UNTER- NEHMEN U. FR. BERUFEN 10)	495	283	136	120	79	19	36	18
8	ORG. OH. ERWERBSZWECK 13)	97	60	33	23	-	-	-	-
9	GEBIETSKOERPERSONEN, SOZIALVERSICHERUNG 15)	128	45	50	20	-	-	-	-
0 - 9	I N S G E S A M T	1 923	677	373	265	206	43	80	46

**Freiburg am 25. Mai 1987 nach Stellung im Betrieb und Wirtschaftszweigen**

Beschäftigten sind				Von den Arbeitnehmern sind								Regional- schlüssel
Arbeitnehmer <sup>21)</sup>				Beamte <sup>28)</sup> und Angestellte		Facharbeiter, Gesellen		sonstige Arbeiter		Auszubildende <sup>26)</sup>		
zusammen	weiblich	darunter Ausländer <sup>25)</sup>		zusammen	weiblich	zusammen	weiblich	zusammen	weiblich	zusammen	weiblich	
		zusammen	weiblich									Nr. der Systematik

326 017

1	-	-	-	-	-	-	-	1	-	-	-	0
19	-	-	-	2	-	15	-	-	-	2	-	1
2 901	1 049	311	148	846	289	658	13	1 212	709	185	38	2
317	32	41	-	51	21	162	-	71	8	33	3	3
274	198	4	1	185	147	16	2	36	27	37	22	4
111	18	-	-	69	12	15	1	27	5	-	-	5
88	49	-	-	73	39	-	-	7	5	8	5	6
365	238	18	16	194	114	41	23	93	70	37	31	7
213	164	13	12	128	96	28	24	41	33	16	11	8
642	246	11	9	496	197	60	4	71	39	15	6	9
4 931	1 994	398	186	2 044	915	995	67	1 559	896	333	116	0 - 9

326 020

-	-	-	-	-	-	-	-	-	-	-	-	0
-	-	-	-	-	-	-	-	-	-	-	-	1
324	147	5	5	98	27	60	3	142	107	24	10	2
8	3	-	-	3	3	5	-	-	-	-	-	3
14	7	-	-	5	3	-	-	7	2	2	2	4
7	2	-	-	5	-	1	1	1	1	-	-	5
2	1	-	-	2	1	-	-	-	-	-	-	6
46	37	2	1	7	6	5	4	27	23	7	4	7
4	4	-	-	4	4	-	-	-	-	-	-	8
27	8	-	-	18	6	2	-	7	2	-	-	9
432	209	7	6	142	50	73	8	184	135	33	16	0 - 9

326 027

6	1	2	-	1	1	2	-	3	-	-	-	0
3	1	-	-	2	1	1	-	-	-	-	-	1
545	113	55	2	115	52	231	1	138	35	61	25	2
282	29	18	-	49	23	174	1	33	1	26	4	3
99	54	1	-	64	45	11	1	19	5	5	3	4
43	11	1	-	19	5	15	6	9	-	-	-	5
54	28	-	-	33	17	-	-	15	8	6	3	6
380	246	23	12	128	83	49	7	181	138	22	18	7
97	60	1	1	59	30	-	-	33	25	5	5	8
128	45	1	1	61	28	13	-	51	17	3	-	9
1 637	588	102	16	531	285	496	16	482	229	128	58	0 - 9

# 05 Beschäftigte in Arbeitsstätten in den Gemeinden des Regierungsbezirks

Nr. der Systematik	Gemeinde Wirtschaftszweig	Beschäftigte				Von den			
		insgesamt	und zwar			tätige Inhaber		unbezahlt mithelfende Familienangehörige	
			weiblich	Teilzeitbeschäftigte <sup>24)</sup>		zusammen	weiblich	zusammen	weiblich
				zusammen	weiblich				
326 031 KOENIGSFELD I. SCHWARZW									
0	LAND-U. FORSTWIRTSCHAFT, FISCHEREI 2)	14	3	-	-	4	1	-	-
1	ENERGIE-U. WASSERVERSORG., BERGBAU	6	-	-	-	-	-	-	-
2	VERARB. GEWERBE	164	60	52	21	27	4	13	8
3	BAU GEWERBE	116	15	13	8	20	-	3	2
4	HANDEL	134	96	39	37	33	12	12	10
5	VERKEHR, NACHRICHTEN-UEBERMITTLUNG 8)	65	20	8	6	8	-	5	5
6	KREDITINSTITUTE, VERSICHERUNGSGEWERBE 9)	27	12	6	6	6	-	-	-
7	DIENTSTLEISTG. V. UNTERNEHMEN U. FR. BERUFEN 10)	437	288	106	82	91	35	23	16
8	ORG. OH. ERWERBSZWECK 13)	212	142	57	51	-	-	-	-
9	GEBIETSKOERPERSCHAFTEN, SOZIALVERSICHERUNG 15)	97	48	36	23	-	-	-	-
0 - 9	I N S G E S A M T	1 272	684	317	234	189	52	56	41
326 037 MOENCHWEILER									
0	LAND-U. FORSTWIRTSCHAFT, FISCHEREI 2)	16	3	1	1	2	1	1	1
1	ENERGIE-U. WASSERVERSORG., BERGBAU	-	-	-	-	-	-	-	-
2	VERARB. GEWERBE	914	266	73	63	33	3	11	8
3	BAU GEWERBE	50	10	7	3	10	1	2	2
4	HANDEL	81	36	12	12	18	2	8	7
5	VERKEHR, NACHRICHTEN-UEBERMITTLUNG 8)	17	5	4	4	2	-	-	-
6	KREDITINSTITUTE, VERSICHERUNGSGEWERBE 9)	9	7	2	2	3	2	-	-
7	DIENTSTLEISTG. V. UNTERNEHMEN U. FR. BERUFEN 10)	133	63	65	38	35	8	11	7
8	ORG. OH. ERWERBSZWECK 13)	11	8	8	6	-	-	-	-
9	GEBIETSKOERPERSCHAFTEN, SOZIALVERSICHERUNG 15)	44	24	9	8	-	-	-	-
0 - 9	I N S G E S A M T	1 275	422	181	137	103	17	33	25
326 041 NIEDERESCHACH									
0	LAND-U. FORSTWIRTSCHAFT, FISCHEREI 2)	4	2	-	-	2	-	1	1
1	ENERGIE-U. WASSERVERSORG., BERGBAU	-	-	-	-	-	-	-	-
2	VERARB. GEWERBE	480	224	139	122	44	4	10	7
3	BAU GEWERBE	107	15	4	4	22	1	4	4
4	HANDEL	106	66	22	20	33	16	9	6
5	VERKEHR, NACHRICHTEN-UEBERMITTLUNG 8)	80	15	19	8	8	1	5	2
6	KREDITINSTITUTE, VERSICHERUNGSGEWERBE 9)	17	8	6	4	8	1	3	3
7	DIENTSTLEISTG. V. UNTERNEHMEN U. FR. BERUFEN 10)	161	101	68	53	46	17	21	14
8	ORG. OH. ERWERBSZWECK 13)	26	22	12	9	-	-	-	-
9	GEBIETSKOERPERSCHAFTEN, SOZIALVERSICHERUNG 15)	69	35	6	5	-	-	-	-
0 - 9	I N S G E S A M T	1 050	488	276	225	163	40	53	37

**Freiburg am 25. Mai 1987 nach Stellung im Betrieb und Wirtschaftszweigen**

Beschäftigten sind				Von den Arbeitnehmern sind								Regional- schlüssel  Nr. der Systematik
Arbeitnehmer <sup>21)</sup>				Beamte <sup>29)</sup> und Angestellte		Facharbeiter, Gesellen		sonstige Arbeiter		Auszubildende <sup>28)</sup>		
zusammen	weiblich	darunter Ausländer <sup>25)</sup>		zusammen	weiblich	zusammen	weiblich	zusammen	weiblich	zusammen	weiblich	
		zusammen	weiblich									

326 031

10	2	1	-	2	2	3	-	-	-	5	-	0
6	-	-	-	2	-	4	-	-	-	-	-	1
124	48	-	-	39	20	26	2	47	19	12	7	2
93	13	4	-	18	10	62	1	3	2	10	-	3
89	74	2	1	54	48	6	3	17	14	12	9	4
52	15	-	-	30	10	13	2	9	3	-	-	5
21	12	-	-	19	11	-	-	1	1	1	-	6
323	237	5	-	218	164	24	12	57	44	24	17	7
212	142	19	15	147	87	9	4	41	36	15	15	8
97	48	-	-	66	37	25	7	5	4	1	-	9
1 027	591	31	16	595	389	172	31	180	123	80	48	0 - 9

326 037

13	1	5	-	3	1	7	-	3	-	-	-	0
-	-	-	-	-	-	-	-	-	-	-	-	1
870	255	143	32	167	54	127	1	561	195	15	5	2
38	7	1	-	7	6	24	1	3	-	4	-	3
55	27	1	-	22	16	5	-	22	8	6	3	4
15	5	1	-	8	3	5	-	2	2	-	-	5
6	5	-	-	5	4	-	-	1	1	-	-	6
87	48	-	-	42	25	6	2	31	19	8	2	7
11	8	-	-	8	6	-	-	3	2	-	-	8
44	24	-	-	34	20	5	-	5	4	-	-	9
1 139	380	151	32	296	135	179	4	631	231	33	10	0 - 9

326 041

1	1	-	-	1	1	-	-	-	-	-	-	0
-	-	-	-	-	-	-	-	-	-	-	-	1
426	213	27	19	87	34	73	2	247	172	19	5	2
81	10	6	-	14	10	44	-	12	-	11	-	3
64	44	1	-	51	38	3	-	9	5	1	1	4
67	12	3	1	15	4	7	2	42	6	3	-	5
6	4	-	-	5	3	-	-	1	1	-	-	6
94	70	11	8	32	22	5	2	51	40	6	6	7
26	22	-	-	23	20	-	-	3	2	-	-	8
69	35	1	1	58	32	8	-	3	3	-	-	9
834	411	49	29	286	164	140	6	368	229	40	12	0 - 9

**05 Beschäftigte in Arbeitsstätten in den Gemeinden des Regierungsbezirks**

Nr. der Systematik	Gemeinde Wirtschaftszweig	Beschäftigte				Von den			
		insgesamt	und zwar			tätige Inhaber		unbezahlt mithelfende Familienangehörige	
			weiblich	Teilzeitbeschäftigte <sup>24)</sup>		zusammen	weiblich	zusammen	weiblich
				zusammen	weiblich				
326 052 ST. GEORGEN I.SCHW.ST.									
0	LAND-U.FORSTWIRTSCHAFT, FISCHEREI 2)	8	3	1	1	2	-	2	1
1	ENERGIE-U.WASSERVERSORG., BERGBAU	45	1	5	1	-	-	-	-
2	VERARB.GEWERBE	5 186	2 068	374	326	82	10	9	6
3	BAUGEWERBE	246	28	14	13	27	1	8	7
4	HANDEL	602	355	174	145	87	35	17	11
5	VERKEHR, NACHRICHTEN-UEBERMITTLUNG 8)	179	33	13	12	8	-	2	2
6	KREDITINSTITUTE, VERSICHERUNGSGEWERBE 9)	158	82	27	21	10	1	3	1
7	DIENSTLEISTG.V.UNTERNEHMEN U.FR.BERUFEN 10)	737	402	231	159	158	48	38	24
8	ORG.OH.ERWERBSZWECK 13)	162	105	81	47	-	-	-	-
9	GEBIETSKOERPERSCHAFTEN, SOZIALVERSICHERUNG 15)	536	256	82	77	-	-	-	-
0 - 9	I N S G E S A M T	7 859	3 333	1 002	802	374	95	79	52
326 054 SCHOENWALD I.SCHWARZW.									
0	LAND-U.FORSTWIRTSCHAFT, FISCHEREI 2)	-	-	-	-	-	-	-	-
1	ENERGIE-U.WASSERVERSORG., BERGBAU	-	-	-	-	-	-	-	-
2	VERARB.GEWERBE	248	96	35	27	20	3	2	1
3	BAUGEWERBE	72	8	2	2	13	1	4	4
4	HANDEL	83	44	19	15	29	12	7	5
5	VERKEHR, NACHRICHTEN-UEBERMITTLUNG 8)	23	6	3	2	4	-	3	3
6	KREDITINSTITUTE, VERSICHERUNGSGEWERBE 9)	12	6	3	3	4	1	-	-
7	DIENSTLEISTG.V.UNTERNEHMEN U.FR.BERUFEN 10)	235	140	50	42	71	36	21	13
8	ORG.OH.ERWERBSZWECK 13)	21	16	14	10	-	-	-	-
9	GEBIETSKOERPERSCHAFTEN, SOZIALVERSICHERUNG 15)	44	22	13	11	-	-	-	-
0 - 9	I N S G E S A M T	738	338	139	112	141	53	37	26
326 055 SCHONACH IM SCHWARZW.									
0	LAND-U.FORSTWIRTSCHAFT, FISCHEREI 2)	4	2	1	1	2	-	-	-
1	ENERGIE-U.WASSERVERSORG., BERGBAU	2	-	-	-	-	-	-	-
2	VERARB.GEWERBE	1 190	454	231	196	90	11	18	12
3	BAUGEWERBE	181	17	11	9	12	-	1	1
4	HANDEL	226	143	63	54	53	18	7	4
5	VERKEHR, NACHRICHTEN-UEBERMITTLUNG 8)	45	7	6	2	5	1	-	-
6	KREDITINSTITUTE, VERSICHERUNGSGEWERBE 9)	25	13	9	7	5	-	1	1
7	DIENSTLEISTG.V.UNTERNEHMEN U.FR.BERUFEN 10)	240	144	56	42	71	30	25	19
8	ORG.OH.ERWERBSZWECK 13)	22	18	8	6	-	-	-	-
9	GEBIETSKOERPERSCHAFTEN, SOZIALVERSICHERUNG 15)	71	33	7	6	-	-	-	-
0 - 9	I N S G E S A M T	2 006	831	392	323	238	60	52	37

Freiburg am 25. Mai 1987 nach Stellung im Betrieb und Wirtschaftszweigen

Beschäftigten sind				Von den Arbeitnehmern sind								Regional- schlüssel  Nr. der Systematik	
Arbeitnehmer <sup>21)</sup>				Beamte <sup>29)</sup> und Angestellte		Facharbeiter, Gesellen		sonstige Arbeiter		Auszubildende <sup>26)</sup>			
zusammen	weiblich	darunter Ausländer <sup>25)</sup>		zusammen	weiblich	zusammen	weiblich	zusammen	weiblich	zusammen	weiblich		
		zusammen	weiblich										
326 052													
4	2	-	-	-	-	-	-	-	-	4	2	0	
45	1	1	-	6	1	34	-	-	-	5	-	1	
5 095	2 052	816	476	1 516	520	1 117	23	2 151	1 441	311	68	2	
211	20	24	-	30	16	124	-	35	3	22	1	3	
498	309	9	6	328	233	39	2	79	45	52	29	4	
169	31	4	1	113	24	20	1	32	2	4	4	5	
145	80	-	-	135	73	-	-	3	2	7	5	6	
541	330	45	20	286	183	53	16	160	107	42	24	7	
162	105	2	2	97	74	-	-	51	17	14	14	8	
536	256	8	-	379	189	38	-	88	45	31	22	9	
7 406	3 186	909	505	2 890	1 313	1 425	42	2 599	1 662	492	169	0 - 9	
326 054													
-	-	-	-	-	-	-	-	-	-	-	-	0	
-	-	-	-	-	-	-	-	-	-	-	-	1	
226	92	14	5	45	19	71	2	92	64	18	7	2	
55	3	2	-	5	3	33	-	9	-	8	-	3	
47	27	-	-	28	18	-	-	16	6	3	3	4	
16	3	-	-	10	1	3	-	3	2	-	-	5	
8	5	-	-	5	2	-	-	3	3	-	-	6	
143	91	5	3	64	38	16	6	33	28	30	19	7	
21	16	-	-	11	8	-	-	10	8	-	-	8	
44	22	-	-	29	16	11	2	4	4	-	-	9	
560	259	21	8	197	105	134	10	170	115	59	29	0 - 9	
326 055													
2	2	-	-	1	1	-	-	1	1	-	-	0	
2	-	-	-	-	-	2	-	-	-	-	-	1	
1 082	431	127	51	216	91	290	12	508	311	68	17	2	
168	16	14	-	30	11	83	2	43	3	12	-	3	
166	121	-	-	111	88	20	5	20	17	15	11	4	
40	6	-	-	26	6	14	-	-	-	-	-	5	
19	12	-	-	14	9	-	-	5	3	-	-	6	
144	95	6	3	65	41	14	11	33	23	32	20	7	
22	18	-	-	17	13	-	-	2	2	3	3	8	
71	33	-	-	44	25	15	-	10	7	2	1	9	
1 716	734	147	54	524	285	438	30	622	367	132	52	0 - 9	



**05 Beschäftigte in Arbeitsstätten in den Gemeinden des Regierungsbezirks**

Nr. der Systematik	Gemeinde Wirtschaftszweig	Beschäftigte				Von den			
		insgesamt	und zwar			tätige Inhaber		unbezahlt mithelfende Familienangehörige	
			weiblich	Teilzeitbeschäftigte <sup>24)</sup>		zusammen	weiblich	zusammen	weiblich
				zusammen	weiblich				
326 060 TRIBERG I. SCHWARZW.,ST									
0	LAND-U. FORSTWIRTSCHAFT, FISCHEREI 2)	-	-	-	-	-	-	-	-
1	ENERGIE-U. WASSERVERSORG., BERGBAU	114	19	5	4	-	-	-	-
2	VERARB. GEWERBE	1 201	361	173	112	61	9	13	10
3	BAUGEWERBE	189	32	9	7	31	2	2	2
4	HANDEL	302	200	70	62	65	33	22	20
5	VERKEHR, NACHRICHTEN-UEBERMITTLUNG 8)	154	31	18	11	8	1	2	2
6	KREDITINSTITUTE, VERSICHERUNGSGEWERBE 9)	128	67	23	20	8	2	2	2
7	Dienstleistg. v. Unternehmen u. fr. berufen 10)	509	320	136	101	112	43	43	26
8	ORG. OH. ERWERBSZWECK 13)	164	113	50	43	-	-	-	-
9	GEBIETSKOERPERSCHAFTEN, SOZIALVERSICHERUNG 15)	243	86	43	31	-	-	-	-
0 - 9	I N S G E S A M T	3 004	1 229	527	391	285	90	84	62
326 061 TUNINGEN									
0	LAND-U. FORSTWIRTSCHAFT, FISCHEREI 2)	12	5	4	3	5	2	2	1
1	ENERGIE-U. WASSERVERSORG., BERGBAU	4	1	1	1	-	-	-	-
2	VERARB. GEWERBE	407	173	48	38	44	12	8	6
3	BAUGEWERBE	51	7	4	2	9	-	-	-
4	HANDEL	62	25	14	10	21	5	6	4
5	VERKEHR, NACHRICHTEN-UEBERMITTLUNG 8)	18	7	9	4	3	1	-	-
6	KREDITINSTITUTE, VERSICHERUNGSGEWERBE 9)	17	7	6	6	2	-	-	-
7	Dienstleistg. v. Unternehmen u. fr. berufen 10)	72	33	17	10	32	13	9	1
8	ORG. OH. ERWERBSZWECK 13)	22	16	13	9	-	-	-	-
9	GEBIETSKOERPERSCHAFTEN, SOZIALVERSICHERUNG 15)	39	16	8	8	-	-	-	-
0 - 9	I N S G E S A M T	704	290	124	91	116	33	25	12
326 065 UNTERKIRNACH									
0	LAND-U. FORSTWIRTSCHAFT, FISCHEREI 2)	3	-	-	-	2	-	1	-
1	ENERGIE-U. WASSERVERSORG., BERGBAU	-	-	-	-	-	-	-	-
2	VERARB. GEWERBE	365	141	55	53	16	-	5	5
3	BAUGEWERBE	154	13	7	6	8	-	2	2
4	HANDEL	44	22	11	7	15	5	6	1
5	VERKEHR, NACHRICHTEN-UEBERMITTLUNG 8)	46	7	2	2	4	1	-	-
6	KREDITINSTITUTE, VERSICHERUNGSGEWERBE 9)	7	4	4	3	2	-	-	-
7	Dienstleistg. v. Unternehmen u. fr. berufen 10)	116	64	19	15	31	8	10	8
8	ORG. OH. ERWERBSZWECK 13)	6	5	4	4	-	-	-	-
9	GEBIETSKOERPERSCHAFTEN, SOZIALVERSICHERUNG 15)	45	18	9	8	-	-	-	-
0 - 9	I N S G E S A M T	786	274	111	98	78	14	24	16

**Freiburg am 25. Mai 1987 nach Stellung im Betrieb und Wirtschaftszweigen**

Beschäftigten sind				Von den Arbeitnehmern sind								Regional- schlüssel  Nr. der Systematik	
Arbeitnehmer <sup>21)</sup>				Beamte <sup>29)</sup> und Angestellte		Facharbeiter, Gesellen		sonstige Arbeiter		Auszubildende <sup>26)</sup>			
zusammen	weiblich	darunter Ausländer <sup>25)</sup>		zusammen	weiblich	zusammen	weiblich	zusammen	weiblich	zusammen	weiblich		
		zusammen	weiblich										
326 060													
-	-	-	-	-	-	-	-	-	-	-	-	-	0
114	19	-	-	44	16	54	-	2	1	14	2	1	
1 127	342	93	27	204	80	319	20	534	231	70	11	2	
156	28	17	2	23	18	80	3	46	6	7	1	3	
215	147	2	2	139	105	27	8	24	14	25	20	4	
144	28	4	1	91	14	26	-	10	7	17	7	5	
118	63	2	2	91	45	-	-	10	8	17	10	6	
354	251	16	13	148	106	48	33	86	55	72	57	7	
164	113	8	7	127	89	-	-	28	19	9	5	8	
243	86	-	-	163	58	34	-	41	23	5	5	9	
2 635	1 077	142	54	1 030	531	588	64	781	364	236	118	0 - 9	
326 061													
5	2	-	-	-	-	3	-	2	2	-	-	0	
4	1	-	-	1	-	2	-	1	1	-	-	1	
355	155	45	11	69	36	96	13	176	104	14	2	2	
42	7	1	-	12	7	19	-	4	-	7	-	3	
35	16	-	-	22	15	5	-	6	1	2	-	4	
15	6	-	-	8	4	1	1	6	1	-	-	5	
15	7	-	-	10	2	-	-	5	5	-	-	6	
31	19	-	-	23	15	2	-	3	3	3	1	7	
22	16	-	-	9	8	-	-	11	6	2	2	8	
39	16	-	-	22	12	4	-	13	4	-	-	9	
563	245	46	11	176	99	132	14	227	127	28	5	0 - 9	
326 065													
-	-	-	-	-	-	-	-	-	-	-	-	0	
-	-	-	-	-	-	-	-	-	-	-	-	1	
344	136	68	28	106	42	59	4	165	85	14	5	2	
144	11	33	-	21	9	92	-	24	2	7	-	3	
23	16	1	1	16	11	2	-	2	2	3	3	4	
42	6	1	-	15	4	21	2	6	-	-	-	5	
5	4	-	-	4	3	-	-	1	1	-	-	6	
75	48	1	-	20	16	18	11	15	8	22	13	7	
6	5	-	-	6	5	-	-	-	-	-	-	8	
45	18	-	-	33	13	-	-	12	5	-	-	9	
684	244	104	29	221	103	192	17	225	103	46	21	0 - 9	

# 05 Beschäftigte in Arbeitsstätten in den Gemeinden des Regierungsbezirks

Nr. der Systematik	Gemeinde Wirtschaftszweig	Beschäftigte				Von den			
		insgesamt	und zwar			tätige Inhaber		unbezahlt mithelfende Familienangehörige	
			weiblich	Teilzeitbeschäftigte <sup>24)</sup>		zusammen	weiblich	zusammen	weiblich
				zusammen	weiblich				
326 068 VOEHRENBACH,STADT									
0	LAND-U.FORSTWIRTSCHAFT, FISCHEREI 2)	9	3	5	2	3	-	1	1
1	ENERGIE-U.WASSERVERSORG.,BERGBAU	2	1	-	-	1	-	1	1
2	VERARB.GEWERBE	974	314	106	81	32	1	4	4
3	BAUGEWERBE	79	12	7	4	23	-	5	5
4	HANDEL	148	87	47	40	42	17	13	9
5	VERKEHR,NACHRICHTEN-UEBERMITTLUNG 8)	26	6	7	4	4	1	1	1
6	KREDITINSTITUTE, VERSICHERUNGSGEWERBE 9)	16	7	5	3	2	2	1	-
7	DIENTSTLEISTG.V.UNTERNEHMEN U.FR.BERUFEN 10)	156	92	29	23	45	15	23	12
8	ORG.OH.ERWERBSZWECK 13)	60	41	30	24	-	-	-	-
9	GEBIETSKOERPERSCHAFTEN, SOZIALVERSICHERUNG 15)	108	54	25	22	-	-	-	-
0 - 9	I N S G E S A M T	1 578	617	261	203	152	36	49	33
326 074 VILLINGEN-SCHWENN.,ST.									
0	LAND-U.FORSTWIRTSCHAFT, FISCHEREI 2)	102	43	10	7	23	4	4	2
1	ENERGIE-U.WASSERVERSORG.,BERGBAU	221	39	18	14	-	-	-	-
2	VERARB.GEWERBE	20 717	7 148	1 506	1 243	519	78	92	76
3	BAUGEWERBE	2 030	221	92	68	192	7	35	27
4	HANDEL	5 623	2 971	1 380	1 150	637	215	126	82
5	VERKEHR,NACHRICHTEN-UEBERMITTLUNG 8)	1 967	371	268	141	84	8	14	12
6	KREDITINSTITUTE, VERSICHERUNGSGEWERBE 9)	1 307	649	203	190	107	8	14	11
7	DIENTSTLEISTG.V.UNTERNEHMEN U.FR.BERUFEN 10)	5 925	3 596	2 154	1 615	1 031	295	198	147
8	ORG.OH.ERWERBSZWECK 13)	958	687	327	256	-	-	-	-
9	GEBIETSKOERPERSCHAFTEN, SOZIALVERSICHERUNG 15)	5 890	3 002	882	728	-	-	-	-
0 - 9	I N S G E S A M T	44 740	18 727	6 840	5 412	2 593	615	483	357
326 075 BRIGACHTAL									
0	LAND-U.FORSTWIRTSCHAFT, FISCHEREI 2)	-	-	-	-	-	-	-	-
1	ENERGIE-U.WASSERVERSORG.,BERGBAU	-	-	-	-	-	-	-	-
2	VERARB.GEWERBE	134	32	15	9	25	4	9	7
3	BAUGEWERBE	127	16	11	9	13	1	4	3
4	HANDEL	84	46	28	24	20	10	5	3
5	VERKEHR,NACHRICHTEN-UEBERMITTLUNG 8)	53	8	8	2	8	1	4	2
6	KREDITINSTITUTE, VERSICHERUNGSGEWERBE 9)	18	8	7	7	9	1	1	-
7	DIENTSTLEISTG.V.UNTERNEHMEN U.FR.BERUFEN 10)	149	95	64	59	32	7	18	12
8	ORG.OH.ERWERBSZWECK 13)	30	14	4	4	-	-	-	-
9	GEBIETSKOERPERSCHAFTEN, SOZIALVERSICHERUNG 15)	31	20	2	1	-	-	-	-
0 - 9	I N S G E S A M T	626	239	139	115	107	24	41	27

Freiburg am 25. Mai 1987 nach Stellung im Betrieb und Wirtschaftszweigen

Beschäftigten sind				Von den Arbeitnehmern sind								Regional- schlüssel	
Arbeitnehmer <sup>21)</sup>				Beamte <sup>29)</sup> und Angestellte		Facharbeiter, Gesellen		sonstige Arbeiter		Auszubildende <sup>26)</sup>			
zusammen	weiblich	darunter Ausländer <sup>25)</sup>		zusammen	weiblich	zusammen	weiblich	zusammen	weiblich	zusammen	weiblich	Nr. der Systematik	
		zusammen	weiblich										
326 068													
5	2	-	-	-	-	-	-	5	2	-	-	0	
-	-	-	-	-	-	-	-	-	-	-	-	1	
938	309	142	63	165	53	342	35	391	209	40	12	2	
51	7	6	1	8	4	24	-	13	2	6	1	3	
93	61	4	3	58	45	12	-	15	12	8	4	4	
21	4	-	-	13	3	4	-	4	1	-	-	5	
13	5	-	-	12	4	-	-	1	1	-	-	6	
88	65	4	3	31	23	12	7	21	17	24	18	7	
60	41	-	-	47	32	1	1	10	6	2	2	8	
108	54	1	1	63	38	11	1	33	14	1	1	9	
1 377	548	157	71	397	202	406	44	493	264	81	38	0 - 9	
326 074													
75	37	5	3	14	5	31	15	13	6	17	11	0	
221	39	-	-	94	34	114	-	2	2	11	3	1	
20 106	6 994	3 395	1 484	6 337	2 133	4 687	292	8 062	4 263	1 020	306	2	
1 803	187	249	6	290	154	1 073	7	266	15	174	11	3	
4 860	2 674	175	67	3 298	2 058	487	70	620	284	455	262	4	
1 869	351	87	6	940	201	368	77	445	38	116	35	5	
1 186	630	4	3	1 013	531	-	-	37	30	136	69	6	
4 696	3 154	597	387	2 044	1 311	364	230	1 862	1 284	426	329	7	
958	687	31	26	670	452	13	7	213	170	62	58	8	
5 890	3 002	123	82	4 469	2 184	285	8	725	466	411	344	9	
41 664	17 755	4 666	2 064	19 169	9 063	7 422	706	12 245	6 558	2 828	1 428	0 - 9	
326 075													
-	-	-	-	-	-	-	-	-	-	-	-	0	
-	-	-	-	-	-	-	-	-	-	-	-	1	
100	21	7	-	15	10	40	1	23	5	22	5	2	
110	12	12	-	15	12	61	-	18	-	16	-	3	
59	33	-	-	24	16	3	-	31	16	1	1	4	
41	5	1	-	17	5	18	-	6	-	-	-	5	
8	7	-	-	8	7	-	-	-	-	-	-	6	
99	76	2	2	35	21	8	4	48	45	8	6	7	
30	14	-	-	19	13	8	-	-	-	3	1	8	
31	20	-	-	31	20	-	-	-	-	-	-	9	
478	188	22	2	164	104	138	5	126	66	50	13	0 - 9	

# 05 Beschäftigte in Arbeitsstätten in den Gemeinden des Regierungsbezirks

Nr. der Systematik	Gemeinde Wirtschaftszweig	Beschäftigte				Von den			
		insgesamt	und zwar			tätige Inhaber		unbezahlt mithelfende Familienangehörige	
			weiblich	Teilzeitbeschäftigte <sup>24)</sup>		zusammen	weiblich	zusammen	weiblich
				zusammen	weiblich				
327 002 ALDINGEN									
0	LAND-U. FORSTWIRTSCHAFT, FISCHEREI 2)	8	1	-	-	5	-	2	1
1	ENERGIE-U. WASSERVERSORG., BERGBAU	7	1	1	1	-	-	-	-
2	VERARB. GEWERBE	1 749	618	198	189	59	5	19	14
3	BAUGEWERBE	105	14	8	4	17	-	7	7
4	HANDEL	168	94	42	32	46	19	10	6
5	VERKEHR, NACHRICHTEN-UEBERMITTLUNG 8)	61	10	12	3	8	1	5	4
6	KREDITINSTITUTE, VERSICHERUNGSGEWERBE 9)	56	29	16	13	13	1	-	-
7	DIENSTLEISTG. V. UNTERNEHMEN U. FR. BERUFEN 10)	221	114	66	50	50	13	21	14
8	ORG. OH. ERWERBSZWECK 13)	16	16	3	3	-	-	-	-
9	GEBIETSKOERPERSCHAFTEN, SOZIALVERSICHERUNG 15)	77	31	21	14	-	-	-	-
0 - 9	I N S G E S A M T	2 468	928	367	309	198	39	64	46
327 004 BAERENTHAL									
0	LAND-U. FORSTWIRTSCHAFT, FISCHEREI 2)	-	-	-	-	-	-	-	-
1	ENERGIE-U. WASSERVERSORG., BERGBAU	-	-	-	-	-	-	-	-
2	VERARB. GEWERBE	45	30	10	9	7	2	1	1
3	BAUGEWERBE	8	1	-	-	2	-	-	-
4	HANDEL	7	6	-	-	3	2	2	2
5	VERKEHR, NACHRICHTEN-UEBERMITTLUNG 8)	7	-	2	-	1	-	-	-
6	KREDITINSTITUTE, VERSICHERUNGSGEWERBE 9)	2	2	2	2	-	-	-	-
7	DIENSTLEISTG. V. UNTERNEHMEN U. FR. BERUFEN 10)	11	6	7	3	2	-	8	5
8	ORG. OH. ERWERBSZWECK 13)	2	-	-	-	-	-	-	-
9	GEBIETSKOERPERSCHAFTEN, SOZIALVERSICHERUNG 15)	11	8	8	6	-	-	-	-
0 - 9	I N S G E S A M T	93	53	29	20	15	4	11	8
327 005 BALGHEIM									
0	LAND-U. FORSTWIRTSCHAFT, FISCHEREI 2)	5	2	1	1	2	-	2	2
1	ENERGIE-U. WASSERVERSORG., BERGBAU	-	-	-	-	-	-	-	-
2	VERARB. GEWERBE	114	32	8	6	12	1	2	1
3	BAUGEWERBE	3	-	-	-	1	-	-	-
4	HANDEL	32	13	7	7	3	1	-	-
5	VERKEHR, NACHRICHTEN-UEBERMITTLUNG 8)	5	3	3	2	1	-	-	-
6	KREDITINSTITUTE, VERSICHERUNGSGEWERBE 9)	6	5	5	5	1	-	-	-
7	DIENSTLEISTG. V. UNTERNEHMEN U. FR. BERUFEN 10)	15	8	5	3	8	3	2	1
8	ORG. OH. ERWERBSZWECK 13)	8	6	6	4	-	-	-	-
9	GEBIETSKOERPERSCHAFTEN, SOZIALVERSICHERUNG 15)	22	14	15	12	-	-	-	-
0 - 9	I N S G E S A M T	210	83	50	40	28	5	6	4

Freiburg am 25. Mai 1987 nach Stellung im Betrieb und Wirtschaftszweigen

Beschäftigten sind				Von den Arbeitnehmern sind								Regional- schlüssel	
Arbeitnehmer <sup>21)</sup>				Beamte <sup>28)</sup> und Angestellte		Facharbeiter, Gesellen		sonstige Arbeiter		Auszubildende <sup>26)</sup>			
zusammen	weiblich	darunter Ausländer <sup>25)</sup>		zusammen	weiblich	zusammen	weiblich	zusammen	weiblich	zusammen	weiblich	Nr. der Systematik	
		zusammen	weiblich										
327 002													
1	-	-	-	-	-	-	-	-	1	-	-	-	0
7	1	-	-	1	-	5	-	1	1	-	-	-	1
1 671	599	145	56	528	194	486	39	597	348	60	18	2	
81	7	5	-	13	4	46	1	9	2	13	-	3	
112	69	-	-	72	52	8	2	22	10	10	5	4	
48	5	1	-	21	2	10	-	16	3	1	-	5	
43	28	1	1	30	19	-	-	10	7	3	2	6	
150	87	-	-	65	37	17	12	43	30	25	8	7	
16	16	2	2	9	9	-	-	3	3	4	4	8	
77	31	-	-	62	23	5	-	8	6	2	2	9	
2 206	843	154	59	801	340	577	54	710	410	118	39	0 - 9	
327 004													
-	-	-	-	-	-	-	-	-	-	-	-	-	0
-	-	-	-	-	-	-	-	-	-	-	-	-	1
37	27	-	-	3	3	8	-	26	24	-	-	2	
6	1	-	-	1	1	3	-	2	-	-	-	3	
2	2	-	-	2	2	-	-	-	-	-	-	4	
6	-	-	-	1	-	-	-	5	-	-	-	5	
2	2	-	-	2	2	-	-	-	-	-	-	6	
1	1	-	-	-	-	-	-	1	1	-	-	7	
2	-	-	-	2	-	-	-	-	-	-	-	8	
11	8	-	-	3	2	-	-	8	6	-	-	9	
67	41	-	-	14	10	11	-	42	31	-	-	0 - 9	
327 005													
1	-	-	-	-	-	1	-	-	-	-	-	-	0
-	-	-	-	-	-	-	-	-	-	-	-	-	1
100	30	8	5	16	9	37	-	39	20	8	1	2	
2	-	-	-	-	-	-	-	2	-	-	-	3	
29	12	-	-	15	10	12	-	1	1	1	1	4	
4	3	-	-	3	2	1	1	-	-	-	-	5	
5	5	-	-	2	2	-	-	3	3	-	-	6	
5	4	-	-	5	4	-	-	-	-	-	-	7	
8	6	-	-	4	2	-	-	4	4	-	-	8	
22	14	-	-	15	9	-	-	7	5	-	-	9	
176	74	8	5	60	38	51	1	56	33	9	2	0 - 9	

# 05 Beschäftigte in Arbeitsstätten in den Gemeinden des Regierungsbezirks

Nr. der Systematik	Gemeinde Wirtschaftszweig	Beschäftigte				Von den			
		insgesamt	und zwar			tätige Inhaber		unbezahlt mithelfende Familienangehörige	
			weiblich	Teilzeitbeschäftigte <sup>24)</sup>		zusammen	weiblich	zusammen	weiblich
				zusammen	weiblich				
327 006 BOETTINGEN									
0	LAND-U. FORSTWIRTSCHAFT, FISCHEREI 2)	2	-	1	-	1	-	1	-
1	ENERGIE-U. WASSERVERSORG., BERGBAU	-	-	-	-	-	-	-	-
2	VERARB. GEWERBE	361	216	71	70	20	2	-	-
3	BAUGEWERBE	28	4	4	3	5	-	1	1
4	HANDEL	21	11	13	7	5	2	1	1
5	VERKEHR, NACHRICHTEN-UEBERMITTLUNG 8)	10	2	2	1	2	1	-	-
6	KREDITINSTITUTE, VERSICHERUNGSGEWERBE 9)	14	6	6	5	4	-	1	-
7	DIENTSTLEISTG. V. UNTERNEHMEN U. FR. BERUFEN 10)	16	9	4	3	8	3	2	2
8	ORG. OH. ERWERBSZWECK 13)	5	4	1	1	-	-	-	-
9	GEBIETSKOERPERSCHAFTEN, SOZIALVERSICHERUNG 15)	28	15	10	9	-	-	-	-
0 - 9	I N S G E S A M T	485	267	112	99	45	8	6	4
327 007 BUBSHEIM									
0	LAND-U. FORSTWIRTSCHAFT, FISCHEREI 2)	-	-	-	-	-	-	-	-
1	ENERGIE-U. WASSERVERSORG., BERGBAU	-	-	-	-	-	-	-	-
2	VERARB. GEWERBE	289	129	46	39	13	1	2	2
3	BAUGEWERBE	28	3	1	1	7	1	2	1
4	HANDEL	8	6	2	2	3	3	1	1
5	VERKEHR, NACHRICHTEN-UEBERMITTLUNG 8)	2	1	1	1	-	-	-	-
6	KREDITINSTITUTE, VERSICHERUNGSGEWERBE 9)	6	4	5	4	-	-	-	-
7	DIENTSTLEISTG. V. UNTERNEHMEN U. FR. BERUFEN 10)	3	3	1	1	2	2	-	-
8	ORG. OH. ERWERBSZWECK 13)	9	5	8	5	-	-	-	-
9	GEBIETSKOERPERSCHAFTEN, SOZIALVERSICHERUNG 15)	12	5	6	3	-	-	-	-
0 - 9	I N S G E S A M T	357	156	70	56	25	7	5	4
327 008 BUCHHEIM									
0	LAND-U. FORSTWIRTSCHAFT, FISCHEREI 2)	-	-	-	-	-	-	-	-
1	ENERGIE-U. WASSERVERSORG., BERGBAU	-	-	-	-	-	-	-	-
2	VERARB. GEWERBE	50	35	1	1	6	-	2	2
3	BAUGEWERBE	-	-	-	-	-	-	-	-
4	HANDEL	3	1	-	-	2	-	1	1
5	VERKEHR, NACHRICHTEN-UEBERMITTLUNG 8)	6	2	1	1	2	-	-	-
6	KREDITINSTITUTE, VERSICHERUNGSGEWERBE 9)	5	1	4	1	-	-	-	-
7	DIENTSTLEISTG. V. UNTERNEHMEN U. FR. BERUFEN 10)	12	6	5	3	6	1	6	5
8	ORG. OH. ERWERBSZWECK 13)	3	3	-	-	-	-	-	-
9	GEBIETSKOERPERSCHAFTEN, SOZIALVERSICHERUNG 15)	5	3	5	3	-	-	-	-
0 - 9	I N S G E S A M T	84	51	16	9	16	1	9	8

**Freiburg am 25. Mai 1987 nach Stellung im Betrieb und Wirtschaftszweigen**

Beschäftigten sind				Von den Arbeitnehmern sind								Regional- schlüssel  Nr. der Systematik	
Arbeitnehmer <sup>21)</sup>				Beamte <sup>29)</sup> und Angestellte		Facharbeiter, Gesellen		sonstige Arbeiter		Auszubildende <sup>26)</sup>			
zusammen	weiblich	darunter Ausländer <sup>25)</sup>		zusammen	weiblich	zusammen	weiblich	zusammen	weiblich	zusammen	weiblich		
		zusammen	weiblich										
327 006													
-	-	-	-	-	-	-	-	-	-	-	-	-	0
-	-	-	-	-	-	-	-	-	-	-	-	-	1
341	214	14	6	51	22	46	1	235	185	9	6	2	
22	3	-	-	6	2	13	-	2	1	1	-	3	
15	8	1	1	8	6	-	-	7	2	-	-	4	
8	1	-	-	4	-	3	1	1	-	-	-	5	
9	6	-	-	5	3	-	-	3	2	1	1	6	
6	4	-	-	6	4	-	-	-	-	-	-	7	
5	4	-	-	4	3	-	-	1	1	-	-	8	
28	15	-	-	18	10	5	3	4	2	1	-	9	
434	255	15	7	102	50	67	5	253	193	12	7	0 - 9	
327 007													
-	-	-	-	-	-	-	-	-	-	-	-	-	0
-	-	-	-	-	-	-	-	-	-	-	-	-	1
274	126	17	4	31	18	30	10	185	92	28	6	2	
19	1	1	-	2	1	15	-	-	-	2	-	3	
4	2	-	-	2	1	1	-	1	1	-	-	4	
2	1	-	-	2	1	-	-	-	-	-	-	5	
6	4	-	-	3	1	-	-	2	2	1	1	6	
1	1	-	-	-	-	-	-	1	1	-	-	7	
9	5	-	-	4	3	-	-	5	2	-	-	8	
12	5	-	-	5	2	7	3	-	-	-	-	9	
327	145	18	4	49	27	53	13	194	98	31	7	0 - 9	
327 008													
-	-	-	-	-	-	-	-	-	-	-	-	-	0
-	-	-	-	-	-	-	-	-	-	-	-	-	1
42	33	-	-	1	1	2	-	37	32	2	-	2	
-	-	-	-	-	-	-	-	-	-	-	-	3	
-	-	-	-	-	-	-	-	-	-	-	-	4	
4	2	-	-	4	2	-	-	-	-	-	-	5	
5	1	-	-	3	-	-	-	2	1	-	-	6	
-	-	-	-	-	-	-	-	-	-	-	-	7	
3	3	-	-	3	3	-	-	-	-	-	-	8	
5	3	-	-	3	1	-	-	2	2	-	-	9	
59	42	-	-	14	7	2	-	41	35	2	-	0 - 9	



**05 Beschäftigte in Arbeitsstätten in den Gemeinden des Regierungsbezirks**

Nr. der Systematik	Gemeinde Wirtschaftszweig	Beschäftigte				Von den			
		insgesamt	und zwar			tätige Inhaber		unbezahlt mithelfende Familienangehörige	
			weiblich	Teilzeitbeschäftigte <sup>24)</sup>		zusammen	weiblich	zusammen	weiblich
				zusammen	weiblich				
327 009 DEILINGEN									
0	LAND-U.FORSTWIRTSCHAFT, FISCHEREI 2)	5	1	1	-	3	-	1	1
1	ENERGIE-U.WASSERVERSORG., BERGBAU	-	-	-	-	-	-	-	-
2	VERARB.GEWERBE	316	124	64	34	24	4	5	3
3	BAUGEWERBE	128	14	12	9	11	-	2	2
4	HANDEL	29	8	14	2	8	2	4	4
5	VERKEHR, NACHRICHTEN-UEBERMITTLUNG 8)	4	3	3	3	-	-	-	-
6	KREDITINSTITUTE, VERSICHERUNGSGEWERBE 9)	9	5	5	3	1	-	-	-
7	DIENTSTLEISTG.V.UNTERNEHMEN U.FR.BERUFEN 10)	28	12	9	4	12	3	2	2
8	ORG.OH.ERWERBSZWECK 13)	10	7	5	3	-	-	-	-
9	GEBIETSKOERPERSCHAFTEN, SOZIALVERSICHERUNG 15)	19	7	6	5	-	-	-	-
0 - 9	I N S G E S A M T	548	181	119	63	59	9	14	12
327 010 DENKINGEN									
0	LAND-U.FORSTWIRTSCHAFT, FISCHEREI 2)	-	-	-	-	-	-	-	-
1	ENERGIE-U.WASSERVERSORG., BERGBAU	-	-	-	-	-	-	-	-
2	VERARB.GEWERBE	344	163	49	47	25	3	3	3
3	BAUGEWERBE	25	5	3	1	6	1	2	2
4	HANDEL	60	28	12	11	9	3	1	-
5	VERKEHR, NACHRICHTEN-UEBERMITTLUNG 8)	12	4	-	-	1	-	-	-
6	KREDITINSTITUTE, VERSICHERUNGSGEWERBE 9)	16	6	7	4	-	-	-	-
7	DIENTSTLEISTG.V.UNTERNEHMEN U.FR.BERUFEN 10)	72	42	28	22	23	9	9	5
8	ORG.OH.ERWERBSZWECK 13)	4	3	-	-	-	-	-	-
9	GEBIETSKOERPERSCHAFTEN, SOZIALVERSICHERUNG 15)	28	8	12	6	-	-	-	-
0 - 9	I N S G E S A M T	561	259	111	91	64	16	15	10
327 011 DUERBHEIM									
0	LAND-U.FORSTWIRTSCHAFT, FISCHEREI 2)	2	1	1	1	1	-	1	1
1	ENERGIE-U.WASSERVERSORG., BERGBAU	-	-	-	-	-	-	-	-
2	VERARB.GEWERBE	156	45	28	21	19	1	7	7
3	BAUGEWERBE	36	8	7	7	5	-	6	3
4	HANDEL	41	18	4	3	5	1	2	2
5	VERKEHR, NACHRICHTEN-UEBERMITTLUNG 8)	2	1	1	1	-	-	-	-
6	KREDITINSTITUTE, VERSICHERUNGSGEWERBE 9)	6	4	5	4	-	-	-	-
7	DIENTSTLEISTG.V.UNTERNEHMEN U.FR.BERUFEN 10)	23	14	2	1	10	4	11	8
8	ORG.OH.ERWERBSZWECK 13)	5	1	3	-	-	-	-	-
9	GEBIETSKOERPERSCHAFTEN, SOZIALVERSICHERUNG 15)	20	8	10	7	-	-	-	-
0 - 9	I N S G E S A M T	291	100	61	45	40	6	27	21

**Freiburg am 25. Mai 1987 nach Stellung im Betrieb und Wirtschaftszweigen**

Beschäftigten sind				Von den Arbeitnehmern sind								Regional- schlüssel  Nr. der Systematik	
Arbeitnehmer <sup>21)</sup>				Beamte <sup>29)</sup> und Angestellte		Facharbeiter, Gesellen		sonstige Arbeiter		Auszubildende <sup>28)</sup>			
zusammen	weiblich	darunter Ausländer <sup>25)</sup>		zusammen	weiblich	zusammen	weiblich	zusammen	weiblich	zusammen	weiblich		
		zusammen	weiblich										
327 009													
1	-	-	-	-	-	-	-	1	-	-	-	0	
-	-	-	-	-	-	-	-	-	-	-	-	1	
287	117	26	3	60	33	85	33	138	50	4	1	2	
115	12	9	-	13	10	66	-	29	1	7	1	3	
17	2	-	-	6	1	-	-	11	1	-	-	4	
4	3	-	-	1	-	2	2	1	1	-	-	5	
8	5	-	-	4	3	-	-	4	2	-	-	6	
14	7	4	-	7	5	1	-	6	2	-	-	7	
10	7	-	-	4	3	-	-	5	3	1	1	8	
19	7	2	-	8	4	2	-	8	3	1	-	9	
475	160	41	3	103	59	156	35	203	63	13	3	0 - 9	
327 010													
-	-	-	-	-	-	-	-	-	-	-	-	0	
-	-	-	-	-	-	-	-	-	-	-	-	1	
316	157	9	3	50	28	85	1	169	123	12	5	2	
17	2	2	-	2	2	10	-	3	-	2	-	3	
50	25	2	2	32	19	5	-	11	6	2	-	4	
11	4	-	-	6	3	1	1	4	-	-	-	5	
16	6	-	-	10	4	-	-	4	1	2	1	6	
40	28	1	-	14	7	1	-	14	14	11	7	7	
4	3	-	-	4	3	-	-	-	-	-	-	8	
28	8	-	-	12	3	2	-	12	4	2	1	9	
482	233	14	5	130	69	104	2	217	148	31	14	0 - 9	
327 011													
-	-	-	-	-	-	-	-	-	-	-	-	0	
-	-	-	-	-	-	-	-	-	-	-	-	1	
130	37	6	-	30	18	38	-	50	18	12	1	2	
25	5	1	-	7	5	15	-	1	-	2	-	3	
34	15	1	-	15	8	7	1	2	-	10	6	4	
2	1	-	-	1	1	1	-	-	-	-	-	5	
6	4	-	-	2	1	-	-	4	3	-	-	6	
2	2	-	-	-	-	1	1	-	-	1	1	7	
5	1	-	-	2	1	-	-	3	-	-	-	8	
20	8	-	-	9	5	-	-	11	3	-	-	9	
224	73	8	-	66	39	62	2	71	24	25	8	0 - 9	

05 Beschäftigte in Arbeitsstätten in den Gemeinden des Regierungsbezirks

Nr. der Systematik	Gemeinde Wirtschaftszweig	Beschäftigte				Von den			
		insgesamt	und zwar			tätige Inhaber		unbezahlt mithelfende Familienangehörige	
			weiblich	Teilzeitbeschäftigte <sup>24)</sup>		zusammen	weiblich	zusammen	weiblich
				zusammen	weiblich				
327 012 DURCHHAUSEN									
0	LAND-U. FORSTWIRTSCHAFT, FISCHEREI 2)	-	-	-	-	-	-	-	-
1	ENERGIE-U. WASSERVERSORG., BERGBAU	-	-	-	-	-	-	-	-
2	VERARB. GEWERBE	58	30	11	11	10	1	1	1
3	BAUGEWERBE	-	-	-	-	-	-	-	-
4	HANDEL	31	11	2	2	9	1	2	1
5	VERKEHR, NACHRICHTEN-UEBERMITTLUNG 8)	2	2	2	2	-	-	-	-
6	KREDITINSTITUTE, VERSICHERUNGSGEWERBE 9)	4	4	4	4	-	-	-	-
7	DIENTSTLEISTG. V. UNTERNEHMEN U. FR. BERUFEN 10)	20	11	7	6	8	5	2	-
8	ORG. OH. ERWERBSZWECK 13)	14	4	4	-	-	-	-	-
9	GEBIETSKOERPERSCHAFTEN, SOZIALVERSICHERUNG 15)	6	6	-	-	-	-	-	-
0 - 9	I N S G E S A M T	135	68	30	25	27	7	5	2
327 013 EGESHEIM									
0	LAND-U. FORSTWIRTSCHAFT, FISCHEREI 2)	-	-	-	-	-	-	-	-
1	ENERGIE-U. WASSERVERSORG., BERGBAU	14	1	5	1	-	-	-	-
2	VERARB. GEWERBE	170	50	34	26	15	7	8	3
3	BAUGEWERBE	11	2	1	1	2	-	-	-
4	HANDEL	3	2	1	1	2	1	1	1
5	VERKEHR, NACHRICHTEN-UEBERMITTLUNG 8)	2	1	1	1	-	-	-	-
6	KREDITINSTITUTE, VERSICHERUNGSGEWERBE 9)	4	2	3	2	-	-	-	-
7	DIENTSTLEISTG. V. UNTERNEHMEN U. FR. BERUFEN 10)	7	6	-	-	3	2	2	2
8	ORG. OH. ERWERBSZWECK 13)	2	1	2	1	-	-	-	-
9	GEBIETSKOERPERSCHAFTEN, SOZIALVERSICHERUNG 15)	13	6	9	5	-	-	-	-
0 - 9	I N S G E S A M T	226	71	56	38	22	10	11	6
327 016 FRIDINGEN A.D. DONAU, ST									
0	LAND-U. FORSTWIRTSCHAFT, FISCHEREI 2)	2	1	2	1	1	-	1	1
1	ENERGIE-U. WASSERVERSORG., BERGBAU	4	1	1	1	-	-	-	-
2	VERARB. GEWERBE	1 005	237	91	71	32	5	10	9
3	BAUGEWERBE	117	15	15	9	20	1	4	3
4	HANDEL	63	43	28	19	16	4	9	7
5	VERKEHR, NACHRICHTEN-UEBERMITTLUNG 8)	10	4	2	2	1	-	-	-
6	KREDITINSTITUTE, VERSICHERUNGSGEWERBE 9)	14	8	7	4	-	-	-	-
7	DIENTSTLEISTG. V. UNTERNEHMEN U. FR. BERUFEN 10)	135	90	56	45	39	15	15	9
8	ORG. OH. ERWERBSZWECK 13)	27	22	12	9	-	-	-	-
9	GEBIETSKOERPERSCHAFTEN, SOZIALVERSICHERUNG 15)	79	35	11	9	-	-	-	-
0 - 9	I N S G E S A M T	1 456	456	225	170	109	25	39	29

Freiburg am 25. Mai 1987 nach Stellung im Betrieb und Wirtschaftszweigen

Beschäftigten sind				Von den Arbeitnehmern sind								Regional- schlüssel
Arbeitnehmer <sup>21)</sup>				Beamte <sup>29)</sup> und Angestellte		Facharbeiter, Gesellen		sonstige Arbeiter		Auszubildende <sup>26)</sup>		
zusammen	weiblich	darunter Ausländer <sup>25)</sup>		zusammen	weiblich	zusammen	weiblich	zusammen	weiblich	zusammen	weiblich	Nr. der Systematik
		zusammen	weiblich									
327 012												
-	-	-	-	-	-	-	-	-	-	-	-	0
-	-	-	-	-	-	-	-	-	-	-	-	1
47	28	6	1	11	5	5	1	31	22	-	-	2
-	-	-	-	-	-	-	-	-	-	-	-	3
20	9	2	2	11	5	-	-	9	4	-	-	4
2	2	-	-	-	-	2	2	-	-	-	-	5
4	4	-	-	2	2	-	-	2	2	-	-	6
10	6	-	-	1	1	3	-	6	5	-	-	7
14	4	-	-	11	3	-	-	1	-	2	1	8
6	6	-	-	3	3	-	-	2	2	1	1	9
103	59	8	3	39	19	10	3	51	35	3	2	0 - 9
327 013												
-	-	-	-	-	-	-	-	-	-	-	-	0
14	1	-	-	4	-	9	-	1	1	-	-	1
147	40	21	5	25	12	25	-	91	28	6	-	2
9	2	2	-	2	2	7	-	-	-	-	-	3
-	-	-	-	-	-	-	-	-	-	-	-	4
2	1	-	-	1	-	1	1	-	-	-	-	5
4	2	-	-	2	1	-	-	2	1	-	-	6
2	2	-	-	-	-	1	1	-	-	1	1	7
2	1	-	-	2	1	-	-	-	-	-	-	8
13	6	1	-	4	2	-	-	9	4	-	-	9
193	55	24	5	40	18	43	2	103	34	7	1	0 - 9
327 016												
-	-	-	-	-	-	-	-	-	-	-	-	0
4	1	-	-	1	-	2	-	1	1	-	-	1
963	223	165	26	181	64	371	5	336	143	75	11	2
93	11	4	-	14	11	64	-	10	-	5	-	3
38	32	2	1	28	23	2	2	4	3	4	4	4
9	4	-	-	7	2	-	-	2	2	-	-	5
14	8	-	-	8	5	-	-	6	3	-	-	6
81	66	1	1	32	25	2	-	35	31	12	10	7
27	22	-	-	18	14	-	-	6	5	3	3	8
79	35	1	1	64	31	-	-	10	2	5	2	9
1 308	402	173	29	353	175	441	7	410	190	104	30	0 - 9

# 05 Beschäftigte in Arbeitsstätten in den Gemeinden des Regierungsbezirks

Nr. der Systematik	Gemeinde  Wirtschaftszweig	Beschäftigte				Von den			
		insgesamt	und zwar			tätige Inhaber		unbezahlt mithelfende Familienangehörige	
			weiblich	Teilzeitbeschäftigte <sup>24)</sup>		zusammen	weiblich	zusammen	weiblich
				zusammen	weiblich				
327 017 FRITTLINGEN									
0	LAND-U. FORSTWIRTSCHAFT, FISCHEREI 2)	7	4	3	3	2	-	2	1
1	ENERGIE-U. WASSERVER- SORG., BERGBAU	-	-	-	-	-	-	-	-
2	VERARB. GEWERBE	287	107	66	40	42	7	17	8
3	BAUGEWERBE	25	3	1	1	9	1	-	-
4	HANDEL	31	16	7	5	10	2	5	4
5	VERKEHR, NACHRICHTEN- UEBERMITTLUNG 8)	60	8	18	6	3	-	-	-
6	KREDITINSTITUTE, VERSICHERUNGSGEWERBE 9)	15	7	6	4	4	2	-	-
7	Dienstleistg. v. UNTER- NEHMEN U. FR. BERUFEN 10)	77	49	33	24	24	9	11	7
8	ORG. OH. ERWERBSZWECK 13)	7	7	1	1	-	-	-	-
9	GEBIETSKOERPERSONEN, SOZIALVERSICHERUNG 15)	21	8	4	4	-	-	-	-
0 - 9	I N S G E S A M T	530	209	139	88	94	21	35	20
327 018 GEISINGEN, STADT									
0	LAND-U. FORSTWIRTSCHAFT, FISCHEREI 2)	13	6	4	3	3	1	1	1
1	ENERGIE-U. WASSERVER- SORG., BERGBAU	-	-	-	-	-	-	-	-
2	VERARB. GEWERBE	667	137	60	33	56	6	10	8
3	BAUGEWERBE	234	30	6	6	21	3	2	2
4	HANDEL	273	106	45	33	36	16	12	10
5	VERKEHR, NACHRICHTEN- UEBERMITTLUNG 8)	54	13	8	6	10	1	4	4
6	KREDITINSTITUTE, VERSICHERUNGSGEWERBE 9)	32	12	10	6	5	-	-	-
7	Dienstleistg. v. UNTER- NEHMEN U. FR. BERUFEN 10)	127	77	35	27	47	17	14	9
8	ORG. OH. ERWERBSZWECK 13)	33	22	22	14	-	-	-	-
9	GEBIETSKOERPERSONEN, SOZIALVERSICHERUNG 15)	318	167	57	34	-	-	-	-
0 - 9	I N S G E S A M T	1 751	570	247	162	178	44	43	34
327 019 GOSHEIM									
0	LAND-U. FORSTWIRTSCHAFT, FISCHEREI 2)	4	3	1	1	2	1	-	-
1	ENERGIE-U. WASSERVER- SORG., BERGBAU	-	-	-	-	-	-	-	-
2	VERARB. GEWERBE	1 926	715	143	113	65	10	10	7
3	BAUGEWERBE	83	10	7	4	19	1	2	2
4	HANDEL	79	48	17	14	24	8	6	4
5	VERKEHR, NACHRICHTEN- UEBERMITTLUNG 8)	10	3	3	3	-	-	-	-
6	KREDITINSTITUTE, VERSICHERUNGSGEWERBE 9)	34	20	10	9	2	-	1	1
7	Dienstleistg. v. UNTER- NEHMEN U. FR. BERUFEN 10)	94	56	29	17	24	9	4	4
8	ORG. OH. ERWERBSZWECK 13)	8	8	1	1	-	-	-	-
9	GEBIETSKOERPERSONEN, SOZIALVERSICHERUNG 15)	64	18	17	10	-	-	-	-
0 - 9	I N S G E S A M T	2 302	881	228	172	136	29	23	18

Freiburg am 25. Mai 1987 nach Stellung im Betrieb und Wirtschaftszweigen

Beschäftigten sind				Von den Arbeitnehmern sind								Regional- schlüssel	
Arbeitnehmer <sup>21)</sup>				Beamte <sup>29)</sup> und Angestellte		Facharbeiter, Gesellen		sonstige Arbeiter		Auszubildende <sup>28)</sup>			
zusammen	weiblich	darunter Ausländer <sup>25)</sup>		zusammen	weiblich	zusammen	weiblich	zusammen	weiblich	zusammen	weiblich	Nr. der Systematik	
		zusammen	weiblich										
327 017													
3	3	-	-	-	-	-	-	3	3	-	-	0	
-	-	-	-	-	-	-	-	-	-	-	-	1	
228	92	12	5	40	24	71	4	106	62	11	2	2	
16	2	1	-	2	2	12	-	1	-	1	-	3	
16	10	-	-	10	7	1	-	5	3	-	-	4	
57	8	4	-	11	2	2	1	43	5	1	-	5	
11	5	-	-	7	3	-	-	3	2	1	-	6	
42	33	-	-	18	13	7	6	12	10	5	4	7	
7	7	-	-	7	7	-	-	-	-	-	-	8	
21	8	-	-	15	8	1	-	5	-	-	-	9	
401	168	17	5	110	66	94	11	178	85	19	6	0 - 9	
327 018													
9	4	1	-	3	2	3	-	3	2	-	-	0	
-	-	-	-	-	-	-	-	-	-	-	-	1	
601	123	81	7	90	44	258	16	201	56	52	7	2	
211	25	28	-	36	21	92	-	53	-	30	4	3	
225	80	3	-	112	52	20	2	71	14	22	12	4	
40	8	-	-	19	6	2	2	19	-	-	-	5	
27	12	-	-	16	5	-	-	4	4	7	3	6	
66	51	5	5	28	23	8	4	22	17	8	7	7	
33	22	-	-	26	18	-	-	7	4	-	-	8	
318	167	16	16	166	94	43	-	96	69	13	4	9	
1 530	492	134	28	496	265	426	24	476	166	132	37	0 - 9	
327 019													
2	2	-	-	1	1	1	1	-	-	-	-	0	
-	-	-	-	-	-	-	-	-	-	-	-	1	
1 851	698	280	93	329	137	402	10	1 001	519	119	32	2	
62	7	2	-	11	5	37	1	8	1	6	-	3	
49	36	-	-	36	26	-	-	6	4	7	6	4	
10	3	-	-	6	-	2	2	2	1	-	-	5	
31	19	-	-	20	11	-	-	6	5	5	3	6	
66	43	6	4	40	22	6	5	2	2	18	14	7	
8	8	-	-	7	7	-	-	1	1	-	-	8	
64	18	-	-	49	17	-	-	15	1	-	-	9	
2 143	834	288	97	499	226	448	19	1 041	534	155	55	0 - 9	

05 Beschäftigte in Arbeitsstätten in den Gemeinden des Regierungsbezirks

Nr. der Systematik	Gemeinde Wirtschaftszweig	Beschäftigte				Von den			
		insgesamt	und zwar			tätige Inhaber		unbezahlt mithelfende Familienangehörige	
			weiblich	Teilzeitbeschäftigte <sup>24)</sup>		zusammen	weiblich	zusammen	weiblich
				zusammen	weiblich				
327 020 GUNNINGEN									
0	LAND-U. FORSTWIRTSCHAFT, FISCHEREI 2)	5	3	-	-	4	2	-	-
1	ENERGIE-U. WASSERVERSORG., BERGBAU	-	-	-	-	-	-	-	-
2	VERARB. GEWERBE	57	34	18	14	5	-	2	1
3	BAU GEWERBE	22	3	-	-	4	-	1	1
4	HANDEL	2	1	1	1	2	1	-	-
5	VERKEHR, NACHRICHTENUEBERMITTLUNG 8)	1	1	1	1	-	-	-	-
6	KREDITINSTITUTE, VERSICHERUNGSGEWERBE 9)	5	3	5	3	-	-	-	-
7	DienstLEISTG. V. UNTERNEHMEN U. FR. BERUFEN 10)	15	9	4	3	2	1	7	4
8	ORG. OH. ERWERBSZWECK 13)	5	1	4	-	-	-	-	-
9	GEBIETSKOERPERSONSCHAFTEN, SOZIALVERSICHERUNG 15)	3	2	3	2	-	-	-	-
0 - 9	I N S G E S A M T	115	57	36	24	17	4	10	6
327 023 HAUSEN OB VERENA									
0	LAND-U. FORSTWIRTSCHAFT, FISCHEREI 2)	2	1	-	-	1	-	-	-
1	ENERGIE-U. WASSERVERSORG., BERGBAU	-	-	-	-	-	-	-	-
2	VERARB. GEWERBE	10	3	-	-	5	-	2	2
3	BAU GEWERBE	-	-	-	-	-	-	-	-
4	HANDEL	60	23	8	7	1	-	-	-
5	VERKEHR, NACHRICHTENUEBERMITTLUNG 8)	7	3	1	1	2	-	3	2
6	KREDITINSTITUTE, VERSICHERUNGSGEWERBE 9)	11	7	7	7	4	-	1	1
7	DienstLEISTG. V. UNTERNEHMEN U. FR. BERUFEN 10)	21	14	13	11	6	3	4	2
8	ORG. OH. ERWERBSZWECK 13)	1	-	-	-	-	-	-	-
9	GEBIETSKOERPERSONSCHAFTEN, SOZIALVERSICHERUNG 15)	12	7	7	5	-	-	-	-
0 - 9	I N S G E S A M T	124	58	36	31	19	3	10	7
327 025 IMMENDINGEN									
0	LAND-U. FORSTWIRTSCHAFT, FISCHEREI 2)	5	1	4	-	1	1	-	-
1	ENERGIE-U. WASSERVERSORG., BERGBAU	-	-	-	-	-	-	-	-
2	VERARB. GEWERBE	453	122	38	26	34	6	9	6
3	BAU GEWERBE	98	9	4	4	17	-	4	4
4	HANDEL	119	69	24	23	33	11	5	4
5	VERKEHR, NACHRICHTENUEBERMITTLUNG 8)	49	12	13	11	5	-	4	4
6	KREDITINSTITUTE, VERSICHERUNGSGEWERBE 9)	23	15	13	12	4	-	1	1
7	DienstLEISTG. V. UNTERNEHMEN U. FR. BERUFEN 10)	144	84	24	22	49	14	22	18
8	ORG. OH. ERWERBSZWECK 13)	97	71	19	17	-	-	-	-
9	GEBIETSKOERPERSONSCHAFTEN, SOZIALVERSICHERUNG 15)	358	153	68	58	-	-	-	-
0 - 9	I N S G E S A M T	1 346	536	207	173	143	32	45	37

Freiburg am 25. Mai 1987 nach Stellung im Betrieb und Wirtschaftszweigen

Beschäftigten sind				Von den Arbeitnehmern sind								Regional- schlüssel  Nr. der Systematik	
Arbeitnehmer <sup>21)</sup>				Beamte <sup>29)</sup> und Angestellte		Facharbeiter, Gesellen		sonstige Arbeiter		Auszubildende <sup>26)</sup>			
zusammen	weiblich	darunter Ausländer <sup>25)</sup>		zusammen	weiblich	zusammen	weiblich	zusammen	weiblich	zusammen	weiblich		
		zusammen	weiblich										
327 020													
1	1	-	-	-	-	1	1	-	-	-	-	0	
-	-	-	-	-	-	-	-	-	-	-	-	1	
50	33	3	1	6	4	4	-	39	28	1	1	2	
17	2	-	-	2	2	10	-	3	-	2	-	3	
-	-	-	-	-	-	-	-	-	-	-	-	4	
1	1	-	-	-	-	1	1	-	-	-	-	5	
5	3	-	-	2	1	-	-	3	2	-	-	6	
6	4	-	-	-	-	-	-	-	-	6	4	7	
5	1	-	-	4	-	-	-	1	1	-	-	8	
3	2	-	-	1	-	1	1	1	1	-	-	9	
88	47	3	1	15	7	17	3	47	32	9	5	0 - 9	
327 023													
1	1	-	-	-	-	-	-	1	1	-	-	0	
-	-	-	-	-	-	-	-	-	-	-	-	1	
3	1	-	-	-	-	2	-	1	1	-	-	2	
-	-	-	-	-	-	-	-	-	-	-	-	3	
59	23	-	-	44	18	-	-	12	3	3	2	4	
2	1	-	-	1	-	1	1	-	-	-	-	5	
6	6	-	-	4	4	-	-	2	2	-	-	6	
11	9	-	-	1	1	1	-	8	8	1	-	7	
1	-	-	-	1	-	-	-	-	-	-	-	8	
12	7	-	-	3	2	-	-	8	4	1	1	9	
95	48	-	-	54	25	4	1	32	19	5	3	0 - 9	
327 025													
4	-	-	-	-	-	1	-	3	-	-	-	0	
-	-	-	-	-	-	-	-	-	-	-	-	1	
410	110	60	4	96	44	110	3	178	57	26	6	2	
77	5	3	-	5	4	41	-	18	-	13	1	3	
81	54	-	-	42	34	10	-	16	8	13	12	4	
40	8	-	-	29	2	2	1	9	5	-	-	5	
18	14	-	-	18	14	-	-	-	-	-	-	6	
73	52	-	-	36	25	5	2	16	12	16	13	7	
97	71	-	-	57	47	1	-	26	21	13	3	8	
358	153	1	-	183	86	58	1	98	60	19	6	9	
1 158	467	64	4	466	256	228	7	364	163	100	41	0 - 9	



**05 Beschäftigte in Arbeitsstätten in den Gemeinden des Regierungsbezirks**

Nr. der Systematik	Gemeinde Wirtschaftszweig	Beschäftigte				Von den			
		insgesamt	und zwar			tätige Inhaber		unbezahlt mithelfende Familienangehörige	
			weiblich	Teilzeitbeschäftigte <sup>24)</sup>		zusammen	weiblich	zusammen	weiblich
				zusammen	weiblich				
327 027 IRNDORF									
0	LAND-U. FORSTWIRTSCHAFT, FISCHEREI 2)	-	-	-	-	-	-	-	-
1	ENERGIE-U. WASSERVERSORG., BERGBAU	-	-	-	-	-	-	-	-
2	VERARB. GEWERBE	126	65	38	35	10	-	4	4
3	BAU GEWERBE	64	8	3	3	6	-	-	-
4	HANDEL	4	2	2	1	3	1	-	-
5	VERKEHR, NACHRICHTEN-UEBERMITTLUNG 8)	2	1	1	1	-	-	-	-
6	KREDITINSTITUTE, VERSICHERUNGSGEWERBE 9)	2	2	2	2	-	-	-	-
7	Dienstleistg. v. Unternehmen u. fr. Berufen 10)	15	12	9	9	5	2	1	1
8	ORG. OH. ERWERBSZWECK 13)	6	5	6	5	-	-	-	-
9	GEBIETSKOERPERSCHAFTEN, SOZIALVERSICHERUNG 15)	14	6	5	3	-	-	-	-
0 - 9	I N S G E S A M T	233	101	66	59	24	3	5	5
327 029 KOENIGSHEIM									
0	LAND-U. FORSTWIRTSCHAFT, FISCHEREI 2)	-	-	-	-	-	-	-	-
1	ENERGIE-U. WASSERVERSORG., BERGBAU	-	-	-	-	-	-	-	-
2	VERARB. GEWERBE	224	62	23	16	13	2	-	-
3	BAU GEWERBE	8	1	-	-	3	-	1	1
4	HANDEL	2	2	1	1	2	2	-	-
5	VERKEHR, NACHRICHTEN-UEBERMITTLUNG 8)	5	1	-	-	1	-	1	-
6	KREDITINSTITUTE, VERSICHERUNGSGEWERBE 9)	4	1	2	-	1	-	-	-
7	Dienstleistg. v. Unternehmen u. fr. Berufen 10)	9	5	2	2	5	2	2	1
8	ORG. OH. ERWERBSZWECK 13)	7	5	5	3	-	-	-	-
9	GEBIETSKOERPERSCHAFTEN, SOZIALVERSICHERUNG 15)	6	2	1	1	-	-	-	-
0 - 9	I N S G E S A M T	265	79	34	23	25	6	4	2
327 030 KOLBINGEN									
0	LAND-U. FORSTWIRTSCHAFT, FISCHEREI 2)	-	-	-	-	-	-	-	-
1	ENERGIE-U. WASSERVERSORG., BERGBAU	-	-	-	-	-	-	-	-
2	VERARB. GEWERBE	342	138	73	63	19	5	3	2
3	BAU GEWERBE	11	4	1	1	3	-	2	2
4	HANDEL	15	7	8	3	8	5	2	-
5	VERKEHR, NACHRICHTEN-UEBERMITTLUNG 8)	2	2	2	2	-	-	-	-
6	KREDITINSTITUTE, VERSICHERUNGSGEWERBE 9)	6	3	4	2	-	-	-	-
7	Dienstleistg. v. Unternehmen u. fr. Berufen 10)	16	9	7	5	4	2	8	4
8	ORG. OH. ERWERBSZWECK 13)	11	7	10	7	-	-	-	-
9	GEBIETSKOERPERSCHAFTEN, SOZIALVERSICHERUNG 15)	28	13	13	11	-	-	-	-
0 - 9	I N S G E S A M T	431	183	118	94	34	12	15	8

**Freiburg am 25. Mai 1987 nach Stellung im Betrieb und Wirtschaftszweigen**

Beschäftigten sind				Von den Arbeitnehmern sind								Regional- schlüssel  Nr. der Systematik
Arbeitnehmer <sup>21)</sup>				Beamte <sup>29)</sup> und Angestellte		Facharbeiter, Gesellen		sonstige Arbeiter		Auszubildende <sup>28)</sup>		
zusammen	weiblich	darunter Ausländer <sup>25)</sup>		zusammen	weiblich	zusammen	weiblich	zusammen	weiblich	zusammen	weiblich	
		zusammen	weiblich									

327 027

-	-	-	-	-	-	-	-	-	-	-	-	0
-	-	-	-	-	-	-	-	-	-	-	-	1
112	61	1	1	9	3	43	19	57	37	3	2	2
58	8	9	-	8	7	36	-	8	-	6	1	3
1	1	-	-	-	-	-	-	1	1	-	-	4
2	1	-	-	1	-	1	1	-	-	-	-	5
2	2	-	-	1	1	-	-	1	1	-	-	6
9	9	1	1	1	1	1	1	7	7	-	-	7
6	5	-	-	6	5	-	-	-	-	-	-	8
14	6	-	-	6	4	3	-	5	2	-	-	9
204	93	11	2	32	21	84	21	79	48	9	3	0 - 9

327 029

-	-	-	-	-	-	-	-	-	-	-	-	0
-	-	-	-	-	-	-	-	-	-	-	-	1
211	60	29	6	39	12	53	1	112	42	7	5	2
4	-	-	-	-	-	3	-	-	-	1	-	3
-	-	-	-	-	-	-	-	-	-	-	-	4
3	1	-	-	-	-	2	-	1	1	-	-	5
3	1	-	-	2	1	-	-	1	-	-	-	6
2	2	-	-	-	-	-	-	2	2	-	-	7
7	5	-	-	5	3	-	-	2	2	-	-	8
6	2	-	-	2	1	-	-	4	1	-	-	9
236	71	29	6	48	17	58	1	122	48	8	5	0 - 9

327 030

-	-	-	-	-	-	-	-	-	-	-	-	0
-	-	-	-	-	-	-	-	-	-	-	-	1
320	131	13	5	51	26	180	53	77	51	12	1	2
6	2	-	-	-	-	3	-	3	2	-	-	3
5	2	-	-	3	2	1	-	1	-	-	-	4
2	2	-	-	1	1	1	1	-	-	-	-	5
6	3	-	-	4	2	-	-	2	1	-	-	6
4	3	-	-	3	2	1	1	-	-	-	-	7
11	7	-	-	11	7	-	-	-	-	-	-	8
28	13	-	-	25	10	-	-	3	3	-	-	9
382	163	13	5	98	50	186	55	86	57	12	1	0 - 9

**05 Beschäftigte in Arbeitsstätten in den Gemeinden des Regierungsbezirks**

Nr. der Systematik	Gemeinde Wirtschaftszweig	Beschäftigte				Von den			
		insgesamt	und zwar			tätige Inhaber		unbezahlt mithelfende Familienangehörige	
			weiblich	Teilzeitbeschäftigte <sup>24)</sup>		zusammen	weiblich	zusammen	weiblich
				zusammen	weiblich				
327 033 MAHLSTETTEN									
0	LAND-U. FORSTWIRTSCHAFT, FISCHEREI 2)	-	-	-	-	-	-	-	-
1	ENERGIE-U. WASSERVERSORG., BERGBAU	-	-	-	-	-	-	-	-
2	VERARB. GEWERBE	107	44	25	24	6	-	1	1
3	BAUGEWERBE	6	1	1	-	1	-	-	-
4	HANDEL	5	3	1	1	2	-	2	2
5	VERKEHR, NACHRICHTEN-UEBERMITTLUNG 8)	1	1	1	1	-	-	-	-
6	KREDITINSTITUTE, VERSICHERUNGSGEWERBE 9)	3	2	1	1	-	-	-	-
7	Dienstleistg. v. Unternehmen u. fr. Berufen 10)	16	8	4	2	7	3	7	3
8	ORG. OH. ERWERBSZWECK 13)	10	5	7	4	-	-	-	-
9	GEBIETSKOERPERSCHAFTEN, SOZIALVERSICHERUNG 15)	15	9	10	8	-	-	-	-
0 - 9	I N S G E S A M T	163	73	50	41	16	3	10	6
327 036 MUEHLHEIM A.D. DONAU, ST									
0	LAND-U. FORSTWIRTSCHAFT, FISCHEREI 2)	6	3	1	1	3	1	1	1
1	ENERGIE-U. WASSERVERSORG., BERGBAU	-	-	-	-	-	-	-	-
2	VERARB. GEWERBE	951	309	79	74	33	2	6	6
3	BAUGEWERBE	78	15	6	4	14	1	2	2
4	HANDEL	72	32	15	8	19	5	12	7
5	VERKEHR, NACHRICHTEN-UEBERMITTLUNG 8)	13	5	4	4	1	-	-	-
6	KREDITINSTITUTE, VERSICHERUNGSGEWERBE 9)	47	27	10	10	3	-	-	-
7	Dienstleistg. v. Unternehmen u. fr. Berufen 10)	84	49	16	14	28	11	7	6
8	ORG. OH. ERWERBSZWECK 13)	24	15	16	9	-	-	-	-
9	GEBIETSKOERPERSCHAFTEN, SOZIALVERSICHERUNG 15)	65	24	15	11	-	-	-	-
0 - 9	I N S G E S A M T	1 340	479	162	135	101	20	28	22
327 038 NEUHAUSEN OB ECK									
0	LAND-U. FORSTWIRTSCHAFT, FISCHEREI 2)	8	5	1	1	3	2	-	-
1	ENERGIE-U. WASSERVERSORG., BERGBAU	-	-	-	-	-	-	-	-
2	VERARB. GEWERBE	178	55	34	20	36	4	14	12
3	BAUGEWERBE	69	12	9	5	14	1	3	2
4	HANDEL	94	60	61	43	20	8	8	5
5	VERKEHR, NACHRICHTEN-UEBERMITTLUNG 8)	21	9	10	8	4	1	3	2
6	KREDITINSTITUTE, VERSICHERUNGSGEWERBE 9)	13	9	10	9	2	-	-	-
7	Dienstleistg. v. Unternehmen u. fr. Berufen 10)	48	32	14	11	20	6	6	6
8	ORG. OH. ERWERBSZWECK 13)	8	6	3	2	-	-	-	-
9	GEBIETSKOERPERSCHAFTEN, SOZIALVERSICHERUNG 15)	267	82	25	22	-	-	-	-
0 - 9	I N S G E S A M T	706	270	167	121	99	22	34	27

**Freiburg am 25. Mai 1987 nach Stellung im Betrieb und Wirtschaftszweigen**

Beschäftigten sind				Von den Arbeitnehmern sind								Regional- schlüssel
Arbeitnehmer <sup>21)</sup>				Beamte <sup>29)</sup> und Angestellte		Facharbeiter, Gesellen		sonstige Arbeiter		Auszubildende <sup>26)</sup>		
zusammen	weiblich	darunter Ausländer <sup>25)</sup>		zusammen	weiblich	zusammen	weiblich	zusammen	weiblich	zusammen	weiblich	
		zusammen	weiblich									

327 033

-	-	-	-	-	-	-	-	-	-	-	-	0
-	-	-	-	-	-	-	-	-	-	-	-	1
100	43	7	-	9	2	34	-	57	41	-	-	2
5	1	-	-	3	1	2	-	-	-	-	-	3
1	1	-	-	1	1	-	-	-	-	-	-	4
1	1	-	-	-	-	1	1	-	-	-	-	5
3	2	-	-	2	1	-	-	1	1	-	-	6
2	2	1	1	2	2	-	-	-	-	-	-	7
10	5	-	-	10	5	-	-	-	-	-	-	8
15	9	-	-	6	4	6	2	3	3	-	-	9
137	64	8	1	33	16	43	3	61	45	-	-	0 - 9

327 036

2	1	-	-	-	-	-	-	2	1	-	-	0
-	-	-	-	-	-	-	-	-	-	-	-	1
912	301	46	16	183	85	352	13	306	191	71	12	2
62	12	3	-	12	6	39	1	7	4	4	1	3
41	20	-	-	24	14	5	-	7	2	5	4	4
12	5	-	-	8	3	3	2	-	-	1	-	5
44	27	-	-	29	18	-	-	7	5	8	4	6
49	32	1	1	19	17	8	6	4	4	18	5	7
24	15	-	-	24	15	-	-	-	-	-	-	8
65	24	-	-	52	18	-	-	12	5	1	1	9
1 211	437	50	17	351	176	407	22	345	212	108	27	0 - 9

327 038

5	3	-	-	1	-	2	1	-	-	2	2	0
-	-	-	-	-	-	-	-	-	-	-	-	1
128	39	-	-	17	11	54	1	41	25	16	2	2
52	9	-	-	11	6	30	-	6	2	5	1	3
66	47	11	9	14	9	5	-	46	38	1	-	4
14	6	-	-	5	2	3	3	5	-	1	1	5
11	9	-	-	6	4	-	-	5	5	-	-	6
22	20	2	2	12	11	1	1	8	7	1	1	7
8	6	-	-	8	6	-	-	-	-	-	-	8
267	82	-	-	145	59	68	1	54	22	-	-	9
573	221	13	11	219	108	163	7	165	99	26	7	0 - 9

**05 Beschäftigte in Arbeitsstätten in den Gemeinden des Regierungsbezirks**

Nr. der Systematik	Gemeinde Wirtschaftszweig	Beschäftigte				Von den			
		insgesamt	und zwar			tätige Inhaber		unbezahlt mithelfende Familienangehörige	
			weiblich	Teilzeitbeschäftigte <sup>24)</sup>		zusammen	weiblich	zusammen	weiblich
				zusammen	weiblich				
327 040 REICHENBACH AM HEUBERG									
0	LAND-U. FORSTWIRTSCHAFT, FISCHEREI 2)	-	-	-	-	-	-	-	-
1	ENERGIE-U. WASSERVERSORG., BERGBAU	-	-	-	-	-	-	-	-
2	VERARB. GEWERBE	223	73	33	33	3	-	-	-
3	BAUGEWERBE	10	2	-	-	1	-	-	-
4	HANDEL	3	1	-	-	2	1	1	-
5	VERKEHR, NACHRICHTEN-UEBERMITTLUNG 8)	1	1	1	1	-	-	-	-
6	KREDITINSTITUTE, VERSICHERUNGSGEWERBE 9)	5	4	4	3	-	-	-	-
7	Dienstleistg. v. Unternehmen u. fr. Berufen 10)	2	2	-	-	1	1	-	-
8	ORG. OH. ERWERBSZWECK 13)	-	-	-	-	-	-	-	-
9	GEBIETSKOERPERSCHAFTEN, SOZIALVERSICHERUNG 15)	13	6	8	5	-	-	-	-
0 - 9	I N S G E S A M T	257	89	46	42	7	2	1	-
327 041 RENQUISHAUSEN									
0	LAND-U. FORSTWIRTSCHAFT, FISCHEREI 2)	-	-	-	-	-	-	-	-
1	ENERGIE-U. WASSERVERSORG., BERGBAU	-	-	-	-	-	-	-	-
2	VERARB. GEWERBE	227	95	63	36	23	2	4	3
3	BAUGEWERBE	17	6	4	1	5	-	1	1
4	HANDEL	6	2	2	-	4	1	2	1
5	VERKEHR, NACHRICHTEN-UEBERMITTLUNG 8)	1	-	1	-	-	-	-	-
6	KREDITINSTITUTE, VERSICHERUNGSGEWERBE 9)	3	1	3	1	-	-	-	-
7	Dienstleistg. v. Unternehmen u. fr. Berufen 10)	5	3	2	1	5	3	-	-
8	ORG. OH. ERWERBSZWECK 13)	-	-	-	-	-	-	-	-
9	GEBIETSKOERPERSCHAFTEN, SOZIALVERSICHERUNG 15)	10	6	7	4	-	-	-	-
0 - 9	I N S G E S A M T	269	113	82	43	37	6	7	5
327 046 SPAICHINGEN, STADT									
0	LAND-U. FORSTWIRTSCHAFT, FISCHEREI 2)	4	2	-	-	2	2	1	-
1	ENERGIE-U. WASSERVERSORG., BERGBAU	11	1	1	1	-	-	-	-
2	VERARB. GEWERBE	2 488	914	246	190	89	7	18	14
3	BAUGEWERBE	168	19	8	6	29	-	4	4
4	HANDEL	565	301	150	121	118	35	33	22
5	VERKEHR, NACHRICHTEN-UEBERMITTLUNG 8)	74	16	8	5	7	-	-	-
6	KREDITINSTITUTE, VERSICHERUNGSGEWERBE 9)	113	58	33	25	20	3	3	3
7	Dienstleistg. v. Unternehmen u. fr. Berufen 10)	706	369	168	129	138	39	26	18
8	ORG. OH. ERWERBSZWECK 13)	116	87	47	43	-	-	-	-
9	GEBIETSKOERPERSCHAFTEN, SOZIALVERSICHERUNG 15)	691	314	141	107	-	-	-	-
0 - 9	I N S G E S A M T	4 936	2 081	802	627	403	86	85	61

**Freiburg am 25. Mai 1987 nach Stellung im Betrieb und Wirtschaftszweigen**

Beschäftigten sind				Von den Arbeitnehmern sind								Regional- schlüssel  Nr. der Systematik	
Arbeitnehmer <sup>21)</sup>				Beamte <sup>29)</sup> und Angestellte		Facharbeiter, Gesellen		sonstige Arbeiter		Auszubildende <sup>28)</sup>			
zusammen	weiblich	darunter Ausländer <sup>25)</sup>		zusammen	weiblich	zusammen	weiblich	zusammen	weiblich	zusammen	weiblich		
		zusammen	weiblich										
327 040													
-	-	-	-	-	-	-	-	-	-	-	-	-	0
-	-	-	-	-	-	-	-	-	-	-	-	-	1
220	73	35	10	40	16	39	2	134	53	7	2	2	
9	2	1	-	1	-	7	1	-	-	1	1	3	
-	-	-	-	-	-	-	-	-	-	-	-	-	4
1	1	-	-	-	-	1	1	-	-	-	-	-	5
5	4	-	-	2	1	-	-	3	3	-	-	-	6
1	1	-	-	-	-	-	-	1	1	-	-	-	7
-	-	-	-	-	-	-	-	-	-	-	-	-	8
13	6	1	-	2	1	-	-	11	5	-	-	-	9
249	87	37	10	45	18	47	4	149	62	8	3	0 - 9	
327 041													
-	-	-	-	-	-	-	-	-	-	-	-	-	0
-	-	-	-	-	-	-	-	-	-	-	-	-	1
200	90	2	-	17	9	58	5	117	75	8	1	2	
11	5	1	-	3	3	3	1	5	1	-	-	3	
-	-	-	-	-	-	-	-	-	-	-	-	-	4
1	-	-	-	-	-	1	-	-	-	-	-	-	5
3	1	-	-	2	-	-	-	1	1	-	-	-	6
-	-	-	-	-	-	-	-	-	-	-	-	-	7
-	-	-	-	-	-	-	-	-	-	-	-	-	8
10	6	-	-	4	3	1	-	5	3	-	-	-	9
225	102	3	-	26	15	63	6	128	80	8	1	0 - 9	
327 046													
1	-	-	-	-	-	1	-	-	-	-	-	-	0
11	1	-	-	4	-	6	-	1	1	-	-	-	1
2 381	893	327	153	432	171	667	29	1 189	671	93	22	2	
135	15	5	-	29	13	72	-	15	1	19	1	3	
414	244	14	7	278	178	41	11	55	30	40	25	4	
67	16	1	-	47	12	11	2	9	2	-	-	5	
90	52	-	-	55	29	-	-	21	14	14	9	6	
542	312	29	5	260	188	35	18	196	60	51	46	7	
116	87	-	-	90	64	-	-	14	13	12	10	8	
691	314	11	6	506	241	53	-	114	62	18	11	9	
4 448	1 934	387	171	1 701	896	886	60	1 614	854	247	124	0 - 9	

**05 Beschäftigte in Arbeitsstätten in den Gemeinden des Regierungsbezirks**

Nr. der Systematik	Gemeinde Wirtschaftszweig	Beschäftigte				Von den			
		insgesamt	und zwar			tätige Inhaber		unbezahlt mithelfende Familienangehörige	
			weiblich	Teilzeitbeschäftigte <sup>24)</sup>		zusammen	weiblich	zusammen	weiblich
				zusammen	weiblich				
327 048 TALHEIM									
0	LAND-U. FORSTWIRTSCHAFT, FISCHEREI 2)	-	-	-	-	-	-	-	-
1	ENERGIE-U. WASSERVERSORG., BERGBAU	-	-	-	-	-	-	-	-
2	VERARB. GEWERBE	110	59	38	32	7	1	3	2
3	BAUGEWERBE	24	5	2	2	5	-	4	4
4	HANDEL	19	10	5	2	10	6	6	3
5	VERKEHR, NACHRICHTEN-UEBERMITTLUNG 8)	3	1	1	1	1	-	-	-
6	KREDITINSTITUTE, VERSICHERUNGSGEWERBE 9)	7	4	6	4	-	-	-	-
7	Dienstleistg. v. Unternehmen u. fr. Berufen 10)	23	12	6	3	13	6	5	3
8	ORG. OH. ERWERBSZWECK 13)	7	4	5	3	-	-	-	-
9	GEBIETSKOERPERSCHAFTEN, SOZIALVERSICHERUNG 15)	22	5	3	2	-	-	-	-
0 - 9	I N S G E S A M T	215	100	66	49	36	13	18	12
327 049 TROSSINGEN, STADT									
0	LAND-U. FORSTWIRTSCHAFT, FISCHEREI 2)	31	7	3	3	5	-	2	2
1	ENERGIE-U. WASSERVERSORG., BERGBAU	38	6	3	3	-	-	-	-
2	VERARB. GEWERBE	2 243	915	241	211	96	19	21	11
3	BAUGEWERBE	428	47	21	16	34	2	6	6
4	HANDEL	806	391	200	160	140	47	29	18
5	VERKEHR, NACHRICHTEN-UEBERMITTLUNG 8)	113	23	14	6	16	5	7	4
6	KREDITINSTITUTE, VERSICHERUNGSGEWERBE 9)	142	68	46	33	22	5	4	3
7	Dienstleistg. v. Unternehmen u. fr. Berufen 10)	889	511	268	197	165	56	26	15
8	ORG. OH. ERWERBSZWECK 13)	268	179	132	90	-	-	-	-
9	GEBIETSKOERPERSCHAFTEN, SOZIALVERSICHERUNG 15)	404	178	126	78	-	-	-	-
0 - 9	I N S G E S A M T	5 362	2 325	1 054	797	478	134	95	59
327 050 TUTTLINGEN, STADT									
0	LAND-U. FORSTWIRTSCHAFT, FISCHEREI 2)	63	27	21	14	14	5	7	5
1	ENERGIE-U. WASSERVERSORG., BERGBAU	221	77	13	12	-	-	-	-
2	VERARB. GEWERBE	8 863	2 952	887	687	463	70	96	72
3	BAUGEWERBE	1 351	165	75	58	113	9	20	16
4	HANDEL	3 027	1 672	725	594	328	109	78	54
5	VERKEHR, NACHRICHTEN-UEBERMITTLUNG 8)	768	134	123	59	21	4	10	7
6	KREDITINSTITUTE, VERSICHERUNGSGEWERBE 9)	711	381	164	131	51	6	5	4
7	Dienstleistg. v. Unternehmen u. fr. Berufen 10)	2 073	1 231	527	432	465	127	111	74
8	ORG. OH. ERWERBSZWECK 13)	518	344	138	110	-	-	-	-
9	GEBIETSKOERPERSCHAFTEN, SOZIALVERSICHERUNG 15)	2 492	1 339	459	422	-	-	-	-
0 - 9	I N S G E S A M T	20 087	8 322	3 132	2 519	1 455	330	327	232

**Freiburg am 25. Mai 1987 nach Stellung im Betrieb und Wirtschaftszweigen**

Beschäftigten sind				Von den Arbeitnehmern sind								Regional- schlüssel
Arbeitnehmer <sup>21)</sup>				Beamte <sup>29)</sup> und Angestellte		Facharbeiter, Gesellen		sonstige Arbeiter		Auszubildende <sup>26)</sup>		
zusammen	weiblich	darunter Ausländer <sup>25)</sup>		zusammen	weiblich	zusammen	weiblich	zusammen	weiblich	zusammen	weiblich	
		zusammen	weiblich									
327 048												
-	-	-	-	-	-	-	-	-	-	-	-	0
-	-	-	-	-	-	-	-	-	-	-	-	1
100	56	3	-	12	8	27	1	60	47	1	-	2
15	1	2	-	1	1	8	-	3	-	3	-	3
3	1	-	-	2	-	-	-	1	1	-	-	4
2	1	-	-	1	-	1	1	-	-	-	-	5
7	4	-	-	3	1	-	-	4	3	-	-	6
5	3	-	-	4	3	-	-	1	-	-	-	7
7	4	-	-	2	1	-	-	5	3	-	-	8
22	5	1	1	5	3	3	-	9	2	5	-	9
161	75	6	1	30	17	39	2	83	56	9	-	0 - 9
327 049												
24	5	1	-	-	-	11	4	2	-	11	1	0
38	6	1	-	13	4	23	-	2	2	-	-	1
2 126	885	268	134	564	195	467	24	970	622	125	44	2
388	39	64	-	75	33	189	-	93	6	31	-	3
637	326	21	2	372	240	144	22	85	38	36	26	4
90	14	5	-	42	10	22	1	24	1	2	2	5
116	60	1	1	71	32	2	2	35	24	8	2	6
698	440	89	57	242	145	53	25	337	221	66	49	7
268	179	16	14	210	130	8	2	38	36	12	11	8
404	178	21	6	321	124	19	3	53	43	11	8	9
4 789	2 132	487	214	1 910	913	938	83	1 639	993	302	143	0 - 9
327 050												
42	17	2	-	5	3	8	1	23	12	6	1	0
221	77	-	-	136	55	31	1	10	7	44	14	1
8 304	2 810	1 001	367	2 087	817	2 803	269	2 793	1 549	621	175	2
1 218	140	170	2	208	100	643	13	290	13	77	14	3
2 621	1 509	88	34	1 655	1 041	281	78	463	260	222	130	4
737	123	15	4	366	60	123	21	228	31	20	11	5
655	371	9	5	504	266	3	3	89	68	59	34	6
1 497	1 030	107	72	879	587	166	97	294	213	158	133	7
518	344	9	3	435	277	15	14	36	24	32	29	8
2 492	1 339	38	23	1 882	943	101	5	344	251	165	140	9
18 305	7 760	1 439	510	8 157	4 149	4 174	502	4 570	2 428	1 404	681	0 - 9



# 05 Beschäftigte in Arbeitsstätten in den Gemeinden des Regierungsbezirks

Nr. der Systematik	Gemeinde  Wirtschaftszweig	Beschäftigte				Von den			
		insgesamt	und zwar			tätige Inhaber		unbezahlt mithelfende Familienangehörige	
			weiblich	Teilzeitbeschäftigte <sup>24)</sup>		zusammen	weiblich	zusammen	weiblich
				zusammen	weiblich				
327 051 WEHINGEN									
0	LAND-U. FORSTWIRTSCHAFT, FISCHEREI 2)	8	5	3	2	3	1	1	1
1	ENERGIE-U. WASSERVER- SORG., BERGBAU	4	1	1	1	-	-	-	-
2	VERARB. GEWERBE	1 268	518	130	112	50	6	10	7
3	BAU GEWERBE	68	8	2	1	13	2	1	1
4	HANDEL	131	72	52	37	31	16	9	4
5	VERKEHR, NACHRICHTEN- UEBERMITTLUNG 8)	10	4	1	1	3	2	-	-
6	KREDITINSTITUTE, VERSICHERUNGSGEWERBE 9)	23	12	11	8	5	-	1	1
7	Dienstleistg. v. UNTER- NEHMEN U. FR. BERUFEN 10)	137	78	33	25	35	11	8	6
8	ORG. OH. ERWERBSZWECK 13)	21	16	-	-	-	-	-	-
9	GEBIETSKOERPERSCHAFTEN, SOZIALVERSICHERUNG 15)	133	50	27	25	-	-	-	-
0 - 9	I N S G E S A M T	1 803	764	260	212	140	38	30	20
327 054 WURLINGEN									
0	LAND-U. FORSTWIRTSCHAFT, FISCHEREI 2)	-	-	-	-	-	-	-	-
1	ENERGIE-U. WASSERVER- SORG., BERGBAU	3	1	1	1	-	-	-	-
2	VERARB. GEWERBE	838	188	71	63	47	4	11	7
3	BAU GEWERBE	126	17	17	8	21	1	9	6
4	HANDEL	120	60	30	24	18	10	10	2
5	VERKEHR, NACHRICHTEN- UEBERMITTLUNG 8)	9	3	3	3	1	-	-	-
6	KREDITINSTITUTE, VERSICHERUNGSGEWERBE 9)	14	8	6	5	3	-	-	-
7	Dienstleistg. v. UNTER- NEHMEN U. FR. BERUFEN 10)	121	71	22	19	33	13	7	6
8	ORG. OH. ERWERBSZWECK 13)	19	13	9	6	-	-	-	-
9	GEBIETSKOERPERSCHAFTEN, SOZIALVERSICHERUNG 15)	62	27	22	20	-	-	-	-
0 - 9	I N S G E S A M T	1 312	388	181	149	123	28	37	21
327 055 SEITINGEN-OBERFLACHT									
0	LAND-U. FORSTWIRTSCHAFT, FISCHEREI 2)	9	2	5	-	2	-	-	-
1	ENERGIE-U. WASSERVER- SORG., BERGBAU	-	-	-	-	-	-	-	-
2	VERARB. GEWERBE	266	73	50	29	38	3	18	12
3	BAU GEWERBE	40	6	1	-	9	-	3	2
4	HANDEL	19	11	10	7	12	5	3	3
5	VERKEHR, NACHRICHTEN- UEBERMITTLUNG 8)	7	4	4	2	1	-	-	-
6	KREDITINSTITUTE, VERSICHERUNGSGEWERBE 9)	4	3	3	3	-	-	-	-
7	Dienstleistg. v. UNTER- NEHMEN U. FR. BERUFEN 10)	39	28	19	15	13	4	6	5
8	ORG. OH. ERWERBSZWECK 13)	8	6	7	6	-	-	-	-
9	GEBIETSKOERPERSCHAFTEN, SOZIALVERSICHERUNG 15)	13	8	6	4	-	-	-	-
0 - 9	I N S G E S A M T	405	141	105	66	75	12	30	22

**Freiburg am 25. Mai 1987 nach Stellung im Betrieb und Wirtschaftszweigen**

Beschäftigten sind				Von den Arbeitnehmern sind								Regional- schlüssel  Nr. der Systematik	
Arbeitnehmer <sup>21)</sup>				Beamte <sup>29)</sup> und Angestellte		Facharbeiter, Gesellen		sonstige Arbeiter		Auszubildende <sup>26)</sup>			
zusammen	weiblich	darunter Ausländer <sup>25)</sup>		zusammen	weiblich	zusammen	weiblich	zusammen	weiblich	zusammen	weiblich		
		zusammen	weiblich										
327 051													
4	3	-	-	2	2	-	-	2	1	-	-	0	
4	1	-	-	1	-	2	-	1	1	-	-	1	
1 208	505	317	121	201	79	255	7	712	399	40	20	2	
54	5	7	-	6	5	34	-	11	-	3	-	3	
91	52	-	-	41	35	29	7	17	8	4	2	4	
7	2	-	-	5	-	1	1	1	1	-	-	5	
17	11	1	1	9	6	-	-	8	5	-	-	6	
94	61	6	4	63	35	4	4	10	7	17	15	7	
21	16	-	-	19	14	-	-	-	-	2	2	8	
133	50	-	-	112	39	2	-	16	8	3	3	9	
1 633	706	331	126	459	215	327	19	778	430	69	42	0 - 9	
327 054													
-	-	-	-	-	-	-	-	-	-	-	-	0	
3	1	-	-	1	-	1	-	1	1	-	-	1	
780	177	48	3	238	103	377	31	130	38	35	5	2	
96	10	23	-	16	8	50	-	25	2	5	-	3	
92	48	-	-	57	33	7	2	24	9	4	4	4	
8	3	-	-	5	1	1	1	2	1	-	-	5	
11	8	-	-	8	6	-	-	3	2	-	-	6	
81	52	2	2	39	27	5	3	22	11	15	11	7	
19	13	-	-	12	7	-	-	4	4	3	2	8	
62	27	-	-	41	20	14	2	7	5	-	-	9	
1 152	339	73	5	417	205	455	39	218	73	62	22	0 - 9	
327 055													
7	2	-	-	-	-	-	-	7	2	-	-	0	
-	-	-	-	-	-	-	-	-	-	-	-	1	
210	58	19	2	32	17	73	-	83	36	22	5	2	
28	4	5	-	4	4	14	-	9	-	1	-	3	
4	3	-	-	4	3	-	-	-	-	-	-	4	
6	4	-	-	3	2	2	2	1	-	-	-	5	
4	3	-	-	2	1	-	-	2	2	-	-	6	
20	19	1	1	9	8	-	-	10	10	1	1	7	
8	6	-	-	8	6	-	-	-	-	-	-	8	
13	8	-	-	12	8	-	-	1	-	-	-	9	
300	107	25	3	74	49	89	2	113	50	24	6	0 - 9	

**05 Beschäftigte in Arbeitsstätten in den Gemeinden des Regierungsbezirks**

Nr. der Systematik	Gemeinde Wirtschaftszweig	Beschäftigte				Von den			
		insgesamt	und zwar			tätige Inhaber		unbezahlt mithelfende Familienangehörige	
			weiblich	Teilzeitbeschäftigte <sup>24)</sup>		zusammen	weiblich	zusammen	weiblich
				zusammen	weiblich				
327 056 RIETHEIM-WEILHEIM									
0	LAND-U. FORSTWIRTSCHAFT, FISCHEREI 2)	2	1	-	-	1	-	1	1
1	ENERGIE-U. WASSERVERSORG., BERGBAU	-	-	-	-	-	-	-	-
2	VERARB. GEWERBE	1 307	537	169	150	37	7	7	4
3	BAUGEWERBE	50	5	2	1	6	-	-	-
4	HANDEL	34	15	2	2	16	5	2	2
5	VERKEHR, NACHRICHTEN-UEBERMITTLUNG 8)	15	4	6	4	2	-	-	-
6	KREDITINSTITUTE, VERSICHERUNGSGEWERBE 9)	14	8	5	3	1	-	-	-
7	DIENSTLEISTG. V. UNTERNEHMEN U. FR. BERUFEN 10)	34	21	5	4	19	10	4	2
8	ORG. OH. ERWERBSZWECK 13)	13	10	9	7	-	-	-	-
9	GEBIETSKOERPERSCHAFTEN, SOZIALVERSICHERUNG 15)	31	15	11	8	-	-	-	-
0 - 9	I N S G E S A M T	1 500	616	209	179	82	22	14	9
327 057 EMMINGEN-LIPTINGEN									
0	LAND-U. FORSTWIRTSCHAFT, FISCHEREI 2)	15	8	7	4	5	1	1	1
1	ENERGIE-U. WASSERVERSORG., BERGBAU	1	1	1	1	-	-	-	-
2	VERARB. GEWERBE	977	314	155	121	67	3	11	9
3	BAUGEWERBE	135	16	6	4	22	-	4	4
4	HANDEL	83	42	17	10	38	14	7	4
5	VERKEHR, NACHRICHTEN-UEBERMITTLUNG 8)	15	4	3	3	3	-	1	1
6	KREDITINSTITUTE, VERSICHERUNGSGEWERBE 9)	32	13	14	8	6	1	2	1
7	DIENSTLEISTG. V. UNTERNEHMEN U. FR. BERUFEN 10)	122	73	34	31	44	11	11	11
8	ORG. OH. ERWERBSZWECK 13)	9	7	4	3	-	-	-	-
9	GEBIETSKOERPERSCHAFTEN, SOZIALVERSICHERUNG 15)	67	27	34	17	-	-	-	-
0 - 9	I N S G E S A M T	1 456	505	275	202	185	30	37	31
335 001 AACH, STADT									
0	LAND-U. FORSTWIRTSCHAFT, FISCHEREI 2)	3	1	-	-	1	1	-	-
1	ENERGIE-U. WASSERVERSORG., BERGBAU	-	-	-	-	-	-	-	-
2	VERARB. GEWERBE	27	7	7	4	7	1	1	1
3	BAUGEWERBE	91	12	4	4	9	-	4	3
4	HANDEL	118	39	15	13	15	6	3	2
5	VERKEHR, NACHRICHTEN-UEBERMITTLUNG 8)	5	3	2	2	1	-	1	1
6	KREDITINSTITUTE, VERSICHERUNGSGEWERBE 9)	7	3	2	2	1	-	-	-
7	DIENSTLEISTG. V. UNTERNEHMEN U. FR. BERUFEN 10)	26	13	5	3	11	4	5	3
8	ORG. OH. ERWERBSZWECK 13)	6	4	2	1	-	-	-	-
9	GEBIETSKOERPERSCHAFTEN, SOZIALVERSICHERUNG 15)	19	6	4	4	-	-	-	-
0 - 9	I N S G E S A M T	302	88	41	33	45	12	14	10

**Freiburg am 25. Mai 1987 nach Stellung im Betrieb und Wirtschaftszweigen**

Beschäftigten sind				Von den Arbeitnehmern sind								Regional- schlüssel
Arbeitnehmer <sup>21)</sup>				Beamte <sup>29)</sup> und Angestellte		Facharbeiter, Gesellen		sonstige Arbeiter		Auszubildende <sup>26)</sup>		
zusammen	weiblich	darunter Ausländer <sup>25)</sup>		zusammen	weiblich	zusammen	weiblich	zusammen	weiblich	zusammen	weiblich	Nr. der Systematik
		zusammen	weiblich									

327 056

-	-	-	-	-	-	-	-	-	-	-	-	0
-	-	-	-	-	-	-	-	-	-	-	-	1
1 263	526	103	60	426	170	267	4	496	329	74	23	2
44	5	5	1	4	2	13	-	22	-	5	3	3
16	8	3	3	12	7	2	-	2	1	-	-	4
13	4	-	-	5	3	3	1	4	-	1	-	5
13	8	-	-	10	7	-	-	3	1	-	-	6
11	9	1	-	6	5	2	1	3	3	-	-	7
13	10	-	-	8	6	-	-	5	4	-	-	8
31	15	-	-	14	7	-	-	16	7	1	1	9
1 404	585	112	64	485	207	287	6	551	345	81	27	0 - 9

327 057

9	6	-	-	2	2	1	1	6	3	-	-	0
1	1	-	-	-	-	-	-	1	1	-	-	1
899	302	108	21	183	78	260	13	377	186	79	25	2
109	12	10	1	14	8	52	-	30	4	13	-	3
38	24	-	-	20	18	6	-	9	3	3	3	4
11	3	-	-	5	1	2	1	4	1	-	-	5
24	11	-	-	16	9	-	-	8	2	-	-	6
67	51	2	2	39	31	8	4	13	12	7	4	7
9	7	-	-	9	7	-	-	-	-	-	-	8
67	27	-	-	41	17	11	-	13	8	2	2	9
1 234	444	120	24	329	171	340	19	461	220	104	34	0 - 9

335 001

2	-	1	-	-	-	2	-	-	-	-	-	0
-	-	-	-	-	-	-	-	-	-	-	-	1
19	5	-	-	12	4	5	1	2	-	-	-	2
78	9	13	-	13	7	25	-	35	2	5	-	3
100	31	8	-	46	25	30	1	6	2	18	3	4
3	2	-	-	2	1	1	1	-	-	-	-	5
6	3	-	-	6	3	-	-	-	-	-	-	6
10	6	-	-	9	5	-	-	1	1	-	-	7
6	4	-	-	3	2	-	-	2	1	1	1	8
19	6	-	-	12	4	-	-	7	2	-	-	9
243	66	22	-	103	51	63	3	53	8	24	4	0 - 9

# 05 Beschäftigte in Arbeitsstätten in den Gemeinden des Regierungsbezirks

Nr. der Systematik	Gemeinde  Wirtschaftszweig	Beschäftigte				Von den			
		insgesamt	und zwar			tätige Inhaber		unbezahlt mithelfende Familienangehörige	
			weiblich	Teilzeitbeschäftigte <sup>24)</sup>		zusammen	weiblich	zusammen	weiblich
				zusammen	weiblich				
335 002 ALLENSBACH									
0	LAND-U. FORSTWIRTSCHAFT, FISCHEREI 2)	6	4	-	-	2	-	1	1
1	ENERGIE-U. WASSERVER- SORG., BERGBAU	5	1	1	1	-	-	-	-
2	VERARB. GEWERBE	253	78	26	17	28	2	3	1
3	BAUGEWERBE	120	15	8	6	20	-	1	1
4	HANDEL	124	66	44	36	32	12	11	7
5	VERKEHR, NACHRICHTEN- UEBERMITTLUNG 8)	42	8	7	6	4	1	2	-
6	KREDITINSTITUTE, VERSICHERUNGSGEWERBE 9)	17	7	5	2	3	-	-	-
7	Dienstleistg. v. Unter- nehmen u. fr. Berufen 10)	671	423	225	166	100	36	41	32
8	ORG. OH. ERWERBSZWECK 13)	40	34	13	13	-	-	-	-
9	GEBIETSKOERPERSCHAFTEN, SOZIALVERSICHERUNG 15)	87	49	21	21	-	-	-	-
0 - 9	I N S G E S A M T	1 365	685	350	268	189	51	59	42
335 015 BUESINGEN AM HOCHRHEIN									
0	LAND-U. FORSTWIRTSCHAFT, FISCHEREI 2)	-	-	-	-	-	-	-	-
1	ENERGIE-U. WASSERVER- SORG., BERGBAU	1	-	-	-	1	-	-	-
2	VERARB. GEWERBE	21	7	3	1	4	-	1	1
3	BAUGEWERBE	8	1	2	1	4	-	1	1
4	HANDEL	15	4	2	-	6	2	4	-
5	VERKEHR, NACHRICHTEN- UEBERMITTLUNG 8)	7	5	3	3	1	-	-	-
6	KREDITINSTITUTE, VERSICHERUNGSGEWERBE 9)	4	1	-	-	2	-	1	1
7	Dienstleistg. v. Unter- nehmen u. fr. Berufen 10)	144	91	34	27	30	11	7	6
8	ORG. OH. ERWERBSZWECK 13)	17	4	4	3	-	-	-	-
9	GEBIETSKOERPERSCHAFTEN, SOZIALVERSICHERUNG 15)	16	9	8	5	-	-	-	-
0 - 9	I N S G E S A M T	233	122	56	40	48	13	14	9
335 021 EIGELTINGEN									
0	LAND-U. FORSTWIRTSCHAFT, FISCHEREI 2)	13	3	4	2	6	2	3	-
1	ENERGIE-U. WASSERVER- SORG., BERGBAU	-	-	-	-	-	-	-	-
2	VERARB. GEWERBE	319	129	17	14	29	2	12	9
3	BAUGEWERBE	71	14	5	3	12	-	5	5
4	HANDEL	71	40	31	25	18	6	8	6
5	VERKEHR, NACHRICHTEN- UEBERMITTLUNG 8)	20	5	3	2	3	-	1	-
6	KREDITINSTITUTE, VERSICHERUNGSGEWERBE 9)	15	9	8	7	2	-	-	-
7	Dienstleistg. v. Unter- nehmen u. fr. Berufen 10)	117	56	17	11	38	12	23	14
8	ORG. OH. ERWERBSZWECK 13)	8	6	3	2	-	-	-	-
9	GEBIETSKOERPERSCHAFTEN, SOZIALVERSICHERUNG 15)	102	46	38	25	-	-	-	-
0 - 9	I N S G E S A M T	736	308	126	91	108	22	52	34

Freiburg am 25. Mai 1987 nach Stellung im Betrieb und Wirtschaftszweigen

Beschäftigten sind				Von den Arbeitnehmern sind								Regional- schlüssel	
Arbeitnehmer <sup>21)</sup>				Beamte <sup>29)</sup> und Angestellte		Facharbeiter, Gesellen		sonstige Arbeiter		Auszubildende <sup>26)</sup>			
zusammen	weiblich	darunter Ausländer <sup>25)</sup>		zusammen	weiblich	zusammen	weiblich	zusammen	weiblich	zusammen	weiblich	Nr. der Systematik	
		zusammen	weiblich										
335 002													
3	3	-	-	-	-	2	2	-	-	1	1	0	
5	1	-	-	1	-	3	-	1	1	-	-	1	
222	75	5	1	73	31	72	7	47	31	30	6	2	
99	14	4	-	18	11	59	-	4	1	18	2	3	
81	47	2	-	39	28	10	1	24	13	8	5	4	
36	7	2	2	24	5	10	1	2	1	-	-	5	
14	7	-	-	12	5	-	-	2	2	-	-	6	
530	355	24	14	370	250	18	4	129	94	13	7	7	
40	34	-	-	21	17	2	-	13	13	4	4	8	
87	49	-	-	59	34	-	-	25	12	3	3	9	
1 117	592	37	17	617	381	176	15	247	168	77	28	0 - 9	
335 015													
-	-	-	-	-	-	-	-	-	-	-	-	0	
-	-	-	-	-	-	-	-	-	-	-	-	1	
16	6	-	-	9	6	5	-	-	-	2	-	2	
3	-	-	-	-	-	2	-	-	-	1	-	3	
5	2	3	1	4	2	1	-	-	-	-	-	4	
6	5	-	-	4	3	-	-	2	2	-	-	5	
1	-	-	-	1	-	-	-	-	-	-	-	6	
107	74	20	11	78	55	7	3	13	8	9	8	7	
17	4	1	-	16	3	-	-	-	-	1	1	8	
16	9	-	-	12	6	-	-	4	3	-	-	9	
171	100	24	12	124	75	15	3	19	13	13	9	0 - 9	
335 021													
4	1	-	-	2	-	-	-	2	1	-	-	0	
-	-	-	-	-	-	-	-	-	-	-	-	1	
278	118	6	-	32	14	195	90	34	14	17	-	2	
54	9	2	-	10	8	26	1	11	-	7	-	3	
45	28	-	-	22	12	1	-	18	13	4	3	4	
16	5	-	-	9	5	1	-	6	-	-	-	5	
13	9	-	-	11	8	-	-	2	1	-	-	6	
56	30	2	-	17	13	4	1	27	12	8	4	7	
8	6	-	-	5	4	-	-	3	2	-	-	8	
102	46	-	-	62	31	4	-	36	15	-	-	9	
576	252	10	-	170	95	231	92	139	58	36	7	0 - 9	

**05 Beschäftigte in Arbeitsstätten in den Gemeinden des Regierungsbezirks**

Nr. der Systematik	Gemeinde Wirtschaftszweig	Beschäftigte				Von den			
		insgesamt	und zwar			tätige Inhaber		unbezahlt mithelfende Familienangehörige	
			weiblich	Teilzeitbeschäftigte <sup>24)</sup>		zusammen	weiblich	zusammen	weiblich
				zusammen	weiblich				
335 022 ENGEN,STADT									
0	LAND-U. FORSTWIRTSCHAFT, FISCHEREI 2)	36	15	5	5	7	3	5	1
1	ENERGIE-U. WASSERVERSORG., BERGBAU	28	1	-	-	-	-	-	-
2	VERARB. GEWERBE	930	499	179	150	75	8	21	12
3	BAUGEWERBE	337	37	23	15	34	1	11	9
4	HANDEL	495	270	121	98	108	35	35	23
5	VERKEHR, NACHRICHTENUEBERMITTLUNG 8)	60	15	10	7	7	1	3	2
6	KREDITINSTITUTE, VERSICHERUNGSGEWERBE 9)	159	85	21	19	10	1	4	1
7	DIENSTLEISTG. V. UNTERNEHMEN U. FR. BERUFEN 10)	464	300	138	113	117	41	42	29
8	ORG. OH. ERWERBSZWECK 13)	194	152	81	70	-	-	-	-
9	GEBIETSKOERPERSONEN, SOZIALVERSICHERUNG 15)	275	108	57	47	-	-	-	-
0 - 9	I N S G E S A M T	2 978	1 482	635	524	358	90	121	77
335 025 GAIENHOFEN									
0	LAND-U. FORSTWIRTSCHAFT, FISCHEREI 2)	19	5	4	2	4	1	3	2
1	ENERGIE-U. WASSERVERSORG., BERGBAU	-	-	-	-	-	-	-	-
2	VERARB. GEWERBE	105	58	32	32	10	1	1	1
3	BAUGEWERBE	86	10	7	3	12	-	3	3
4	HANDEL	47	25	12	7	25	11	3	2
5	VERKEHR, NACHRICHTENUEBERMITTLUNG 8)	10	6	5	5	1	-	-	-
6	KREDITINSTITUTE, VERSICHERUNGSGEWERBE 9)	12	3	-	-	4	-	1	1
7	DIENSTLEISTG. V. UNTERNEHMEN U. FR. BERUFEN 10)	198	119	29	24	45	16	13	9
8	ORG. OH. ERWERBSZWECK 13)	122	75	56	52	-	-	-	-
9	GEBIETSKOERPERSONEN, SOZIALVERSICHERUNG 15)	87	34	14	10	-	-	-	-
0 - 9	I N S G E S A M T	686	335	159	135	101	29	24	18
335 026 GAILINGEN									
0	LAND-U. FORSTWIRTSCHAFT, FISCHEREI 2)	3	1	1	-	2	-	1	1
1	ENERGIE-U. WASSERVERSORG., BERGBAU	2	1	1	1	-	-	-	-
2	VERARB. GEWERBE	40	16	7	6	11	2	2	2
3	BAUGEWERBE	39	3	1	1	7	1	-	-
4	HANDEL	41	23	14	10	14	4	6	4
5	VERKEHR, NACHRICHTENUEBERMITTLUNG 8)	8	-	-	-	2	-	-	-
6	KREDITINSTITUTE, VERSICHERUNGSGEWERBE 9)	7	4	2	2	1	-	-	-
7	DIENSTLEISTG. V. UNTERNEHMEN U. FR. BERUFEN 10)	522	344	96	90	43	16	9	7
8	ORG. OH. ERWERBSZWECK 13)	327	231	97	83	-	-	-	-
9	GEBIETSKOERPERSONEN, SOZIALVERSICHERUNG 15)	85	32	8	4	-	-	-	-
0 - 9	I N S G E S A M T	1 074	655	227	197	80	23	18	14

**Freiburg am 25. Mai 1987 nach Stellung im Betrieb und Wirtschaftszweigen**

Beschäftigten sind				Von den Arbeitnehmern sind								Regional- schlüssel  Nr. der Systematik
Arbeitnehmer <sup>21)</sup>				Beamte <sup>29)</sup> und Angestellte		Facharbeiter, Gesellen		sonstige Arbeiter		Auszubildende <sup>28)</sup>		
zusammen	weiblich	darunter Ausländer <sup>25)</sup>		zusammen	weiblich	zusammen	weiblich	zusammen	weiblich	zusammen	weiblich	
		zusammen	weiblich									

335 022

24	11	7	-	2	2	10	4	9	4	3	1	0
28	1	2	-	9	1	17	-	2	-	-	-	1
834	479	146	94	163	81	196	48	398	319	77	31	2
292	27	46	-	42	22	152	-	62	4	36	1	3
352	212	13	4	227	160	33	2	72	37	20	13	4
50	12	-	-	26	7	6	4	16	-	2	1	5
145	83	-	-	122	65	-	-	4	4	19	14	6
305	230	40	40	104	72	21	7	156	133	24	18	7
194	152	9	7	143	115	4	1	42	33	5	3	8
275	108	1	-	158	65	48	1	57	37	12	5	9
2 499	1 315	264	145	996	590	487	67	818	571	198	87	0 - 9

335 025

12	2	-	-	2	1	6	1	4	-	-	-	0
-	-	-	-	-	-	-	-	-	-	-	-	1
94	56	6	5	23	19	20	-	43	36	8	1	2
71	7	2	-	18	7	34	-	10	-	9	-	3
19	12	-	-	17	11	-	-	2	1	-	-	4
9	6	1	-	5	3	4	3	-	-	-	-	5
7	2	-	-	5	-	-	-	-	-	2	2	6
140	94	14	8	81	50	4	3	6	6	49	35	7
122	75	3	2	82	41	6	-	32	32	2	2	8
87	34	1	-	65	22	2	-	17	10	3	2	9
561	288	27	15	298	154	76	7	114	85	73	42	0 - 9

335 026

-	-	-	-	-	-	-	-	-	-	-	-	0
2	1	-	-	2	1	-	-	-	-	-	-	1
27	12	-	-	9	7	11	3	-	-	7	2	2
32	2	5	-	5	2	21	-	2	-	4	-	3
21	15	-	-	18	14	-	-	2	1	1	-	4
6	-	-	-	6	-	-	-	-	-	-	-	5
6	4	-	-	5	3	-	-	1	1	-	-	6
470	321	36	22	356	239	21	7	82	66	11	9	7
327	231	29	28	215	142	12	-	86	75	14	14	8
85	32	3	3	62	17	-	-	22	14	1	1	9
976	618	73	53	678	425	65	10	195	157	38	26	0 - 9



**05 Beschäftigte in Arbeitsstätten in den Gemeinden des Regierungsbezirks**

Nr. der Systematik	Gemeinde Wirtschaftszweig	Beschäftigte				Von den			
		insgesamt	und zwar			tätige Inhaber		unbezahlt mithelfende Familienangehörige	
			weiblich	Teilzeitbeschäftigte <sup>24)</sup>		zusammen	weiblich	zusammen	weiblich
				zusammen	weiblich				
335 028 GOTTMADINGEN									
0	LAND-U. FORSTWIRTSCHAFT, FISCHEREI 2)	22	6	7	2	6	2	1	1
1	ENERGIE-U. WASSERVERSORG., BERGBAU	1	1	1	1	-	-	-	-
2	VERARB. GEWERBE	2 370	409	62	36	42	7	10	7
3	BAU GEWERBE	140	26	18	12	30	3	4	2
4	HANDEL	292	148	66	60	64	19	23	12
5	VERKEHR, NACHRICHTEN-UEBERMITTLUNG 8)	35	9	5	5	2	-	1	1
6	KREDITINSTITUTE, VERSICHERUNGSGEWERBE 9)	79	34	20	18	13	1	-	-
7	Dienstleistg. v. Unternehmen u. fr. Berufen 10)	867	567	544	377	96	44	32	18
8	ORG. OH. ERWERBSZWECK 13)	31	21	13	7	-	-	-	-
9	GEBIETSKÖRPERSCHAFTEN, Sozialversicherung 15)	215	80	36	32	-	-	-	-
0 - 9	I N S G E S A M T	4 052	1 301	772	550	253	76	71	41
335 035 HILZINGEN									
0	LAND-U. FORSTWIRTSCHAFT, FISCHEREI 2)	43	23	7	5	8	3	4	3
1	ENERGIE-U. WASSERVERSORG., BERGBAU	3	-	1	-	-	-	-	-
2	VERARB. GEWERBE	304	94	67	45	36	6	14	8
3	BAU GEWERBE	73	12	10	5	21	2	2	1
4	HANDEL	168	81	62	36	46	19	12	10
5	VERKEHR, NACHRICHTEN-UEBERMITTLUNG 8)	63	18	15	10	14	1	10	7
6	KREDITINSTITUTE, VERSICHERUNGSGEWERBE 9)	26	10	12	10	9	-	2	2
7	Dienstleistg. v. Unternehmen u. fr. Berufen 10)	262	167	124	96	71	22	38	27
8	ORG. OH. ERWERBSZWECK 13)	32	28	16	15	-	-	-	-
9	GEBIETSKÖRPERSCHAFTEN, Sozialversicherung 15)	95	55	25	24	-	-	-	-
0 - 9	I N S G E S A M T	1 069	488	339	246	205	53	82	58
335 043 KONSTANZ, UNIV.-STADT									
0	LAND-U. FORSTWIRTSCHAFT, FISCHEREI 2)	119	36	13	9	20	5	11	9
1	ENERGIE-U. WASSERVERSORG., BERGBAU	272	39	-	-	-	-	-	-
2	VERARB. GEWERBE	7 603	2 255	653	496	320	53	70	53
3	BAU GEWERBE	1 697	191	107	73	176	6	34	27
4	HANDEL	4 869	2 747	1 207	963	631	200	130	90
5	VERKEHR, NACHRICHTEN-UEBERMITTLUNG 8)	2 291	570	142	107	44	4	13	10
6	KREDITINSTITUTE, VERSICHERUNGSGEWERBE 9)	1 003	466	114	106	87	13	6	6
7	Dienstleistg. v. Unternehmen u. fr. Berufen 10)	7 717	4 299	2 285	1 666	1 166	314	216	159
8	ORG. OH. ERWERBSZWECK 13)	2 030	1 461	453	399	-	-	-	-
9	GEBIETSKÖRPERSCHAFTEN, Sozialversicherung 15)	5 432	2 328	808	649	-	-	-	-
0 - 9	I N S G E S A M T	33 033	14 392	5 782	4 468	2 444	595	480	354

Freiburg am 25. Mai 1987 nach Stellung im Betrieb und Wirtschaftszweigen

Beschäftigten sind				Von den Arbeitnehmern sind								Regional- schlüssel
Arbeitnehmer <sup>21)</sup>				Beamte <sup>29)</sup> und Angestellte		Facharbeiter, Gesellen		sonstige Arbeiter		Auszubildende <sup>26)</sup>		
zusammen	weiblich	darunter Ausländer <sup>25)</sup>		zusammen	weiblich	zusammen	weiblich	zusammen	weiblich	zusammen	weiblich	Nr. der Systematik
		zusammen	weiblich									
335 028												
15	3	8	-	1	1	-	-	10	1	4	1	0
1	1	-	-	1	1	-	-	-	-	-	-	1
2 318	395	379	37	559	104	350	16	1 327	242	82	33	2
106	21	11	-	19	16	53	3	17	1	17	1	3
205	117	2	1	139	92	22	-	29	16	15	9	4
32	8	-	-	24	4	4	4	4	-	-	-	5
66	33	-	-	52	23	1	1	5	5	8	4	6
739	505	95	69	151	102	29	19	527	363	32	21	7
31	21	-	-	15	12	-	-	12	6	4	3	8
215	80	2	1	169	58	8	-	36	21	2	1	9
3 728	1 184	497	108	1 130	413	467	43	1 967	655	164	73	0 - 9
335 035												
31	17	-	-	3	2	10	7	8	5	10	3	0
3	-	-	-	2	-	-	-	1	-	-	-	1
254	80	25	6	58	30	74	4	94	41	28	5	2
50	9	1	-	10	8	26	-	8	-	6	1	3
110	52	2	-	48	34	25	3	25	9	12	6	4
39	10	-	-	18	5	5	3	16	2	-	-	5
15	8	-	-	12	5	-	-	3	3	-	-	6
153	118	23	22	44	27	9	8	81	66	19	17	7
32	28	-	-	25	21	-	-	4	4	3	3	8
95	55	1	-	65	36	1	-	27	18	2	1	9
782	377	52	28	285	168	150	25	267	148	80	36	0 - 9
335 043												
88	22	10	-	6	2	46	5	22	9	14	6	0
272	39	1	-	109	35	-	-	163	4	-	-	1
7 213	2 149	860	254	3 807	1 212	1 473	101	1 477	704	456	132	2
1 487	158	320	1	242	121	822	8	256	16	167	13	3
4 108	2 457	212	93	2 885	1 907	271	56	586	297	366	197	4
2 234	556	76	13	1 396	423	257	36	349	48	232	49	5
910	447	11	5	812	391	4	4	14	13	80	39	6
6 335	3 826	880	524	3 187	1 875	548	261	2 100	1 367	500	323	7
2 030	1 461	220	175	1 474	1 012	72	37	287	240	197	172	8
5 432	2 328	147	60	4 720	1 971	202	22	336	210	174	125	9
30 109	13 443	2 737	1 125	18 638	8 949	3 695	530	5 590	2 908	2 186	1 056	0 - 9

**05 Beschäftigte in Arbeitsstätten in den Gemeinden des Regierungsbezirks**

Nr. der Systematik	Gemeinde  Wirtschaftszweig	Beschäftigte				Von den			
		insgesamt	und zwar			tätige Inhaber		unbezahlt mithelfende Familienangehörige	
			weiblich	Teilzeitbeschäftigte <sup>24)</sup>		zusammen	weiblich	zusammen	weiblich
				zusammen	weiblich				
335 055 MOOS									
0	LAND-U. FORSTWIRTSCHAFT, FISCHEREI 2)	11	2	3	1	2	-	-	-
1	ENERGIE-U. WASSERVER- SORG., BERGBAU	-	-	-	-	-	-	-	-
2	VERARB. GEWERBE	31	14	8	8	7	2	2	2
3	BAUGEWERBE	60	9	8	6	13	-	1	1
4	HANDEL	18	10	3	3	12	4	3	3
5	VERKEHR, NACHRICHTEN- UEBERMITTLUNG 8)	30	9	4	3	6	1	1	1
6	KREDITINSTITUTE, VERSICHERUNGSGEWERBE 9)	6	1	1	1	1	-	-	-
7	DIENTSTLEISTG. V. UNTER- NEHMEN U. FR. BERUFEN 10)	125	74	34	29	33	9	10	7
8	ORG. OH. ERWERBSZWECK 13)	9	5	4	2	-	-	-	-
9	GEBIETSKOERPERSCHAFTEN, SOZIALVERSICHERUNG 15)	41	21	21	16	-	-	-	-
0 - 9	I N S G E S A M T	331	145	86	69	74	16	17	14
335 057 MUEHLINGEN									
0	LAND-U. FORSTWIRTSCHAFT, FISCHEREI 2)	1	-	-	-	1	-	-	-
1	ENERGIE-U. WASSERVER- SORG., BERGBAU	-	-	-	-	-	-	-	-
2	VERARB. GEWERBE	85	17	9	3	18	1	11	9
3	BAUGEWERBE	40	5	4	3	5	-	1	-
4	HANDEL	44	21	14	9	19	6	8	5
5	VERKEHR, NACHRICHTEN- UEBERMITTLUNG 8)	23	7	3	3	-	-	-	-
6	KREDITINSTITUTE, VERSICHERUNGSGEWERBE 9)	7	4	6	3	1	1	-	-
7	DIENTSTLEISTG. V. UNTER- NEHMEN U. FR. BERUFEN 10)	46	16	23	10	13	4	12	7
8	ORG. OH. ERWERBSZWECK 13)	3	2	2	2	-	-	-	-
9	GEBIETSKOERPERSCHAFTEN, SOZIALVERSICHERUNG 15)	38	18	11	7	-	-	-	-
0 - 9	I N S G E S A M T	287	90	72	40	57	12	32	21
335 061 OEHNINGEN									
0	LAND-U. FORSTWIRTSCHAFT, FISCHEREI 2)	49	14	22	11	9	-	4	4
1	ENERGIE-U. WASSERVER- SORG., BERGBAU	-	-	-	-	-	-	-	-
2	VERARB. GEWERBE	95	34	8	6	13	1	7	5
3	BAUGEWERBE	115	20	6	6	18	-	3	3
4	HANDEL	50	27	10	8	17	8	8	6
5	VERKEHR, NACHRICHTEN- UEBERMITTLUNG 8)	21	8	11	7	4	-	1	1
6	KREDITINSTITUTE, VERSICHERUNGSGEWERBE 9)	9	2	2	1	2	-	-	-
7	DIENTSTLEISTG. V. UNTER- NEHMEN U. FR. BERUFEN 10)	126	73	28	22	43	16	25	13
8	ORG. OH. ERWERBSZWECK 13)	5	3	-	-	-	-	-	-
9	GEBIETSKOERPERSCHAFTEN, SOZIALVERSICHERUNG 15)	69	35	14	12	-	-	-	-
0 - 9	I N S G E S A M T	539	216	101	73	106	25	48	32

**Freiburg am 25. Mai 1987 nach Stellung im Betrieb und Wirtschaftszweigen**

Beschäftigten sind				Von den Arbeitnehmern sind								Regional- schlüssel  Nr. der Systematik	
Arbeitnehmer <sup>21)</sup>				Beamte <sup>29)</sup> und Angestellte		Facharbeiter, Gesellen		sonstige Arbeiter		Auszubildende <sup>26)</sup>			
zusammen	weiblich	darunter Ausländer <sup>25)</sup>		zusammen	weiblich	zusammen	weiblich	zusammen	weiblich	zusammen	weiblich		
		zusammen	weiblich										
335 055													
9	2	1	-	1	1	-	-	8	1	-	-	0	
-	-	-	-	-	-	-	-	-	-	-	-	1	
22	10	-	-	3	3	9	1	7	6	3	-	2	
46	8	4	-	7	6	22	-	11	2	6	-	3	
3	3	1	1	3	3	-	-	-	-	-	-	4	
23	7	-	-	7	5	15	2	1	-	-	-	5	
5	1	-	-	5	1	-	-	-	-	-	-	6	
82	58	6	5	29	20	10	8	19	17	24	13	7	
9	5	-	-	4	2	-	-	4	2	1	1	8	
41	21	-	-	14	8	-	-	27	13	-	-	9	
240	115	12	6	73	49	56	11	77	41	34	14	0 - 9	
335 057													
-	-	-	-	-	-	-	-	-	-	-	-	0	
-	-	-	-	-	-	-	-	-	-	-	-	1	
56	7	2	-	6	2	21	-	26	3	3	2	2	
34	5	2	-	9	4	14	-	10	-	1	1	3	
17	10	-	-	8	8	3	-	4	1	2	1	4	
23	7	-	-	7	5	-	-	16	2	-	-	5	
6	3	-	-	4	1	-	-	2	2	-	-	6	
21	5	-	-	10	4	-	-	11	1	-	-	7	
3	2	-	-	2	1	-	-	1	1	-	-	8	
38	18	-	-	22	10	6	-	9	7	1	1	9	
198	57	4	-	68	35	44	-	79	17	7	5	0 - 9	
335 061													
36	10	3	-	1	-	3	-	25	10	7	-	0	
-	-	-	-	-	-	-	-	-	-	-	-	1	
75	28	1	-	39	14	16	-	11	11	9	3	2	
94	17	6	-	21	16	55	1	8	-	10	-	3	
25	13	-	-	17	10	1	-	4	2	3	1	4	
16	7	-	-	8	4	4	3	4	-	-	-	5	
7	2	-	-	7	2	-	-	-	-	-	-	6	
58	44	-	-	25	17	9	6	18	17	6	4	7	
5	3	-	-	3	1	2	2	-	-	-	-	8	
69	35	-	-	49	16	-	-	16	15	4	4	9	
385	159	10	-	170	80	90	12	86	55	39	12	0 - 9	

**05 Beschäftigte in Arbeitsstätten in den Gemeinden des Regierungsbezirks**

Nr. der Systematik	Gemeinde Wirtschaftszweig	Beschäftigte				Von den			
		insgesamt	und zwar			tätige Inhaber		unbezahlt mithelfende Familienangehörige	
			weiblich	Teilzeitbeschäftigte <sup>24)</sup>		zusammen	weiblich	zusammen	weiblich
				zusammen	weiblich				
335 063 RADOLFZELL A.BOD.S.,ST									
0	LAND-U.FORSTWIRTSCHAFT, FISCHEREI 2)	97	20	3	3	17	4	8	6
1	ENERGIE-U.WASSERVERSORG.,BERGBAU	50	13	6	4	-	-	-	-
2	VERARB.GEWERBE	5 863	2 428	469	405	174	23	28	19
3	BAUGEWERBE	729	148	41	26	73	2	18	15
4	HANDEL	1 671	884	384	314	279	96	50	38
5	VERKEHR,NACHRICHTENUEBERMITTLUNG 8)	476	97	52	35	35	7	10	7
6	KREDITINSTITUTE, VERSICHERUNGSGEWERBE 9)	322	145	48	40	47	1	10	9
7	DIENTSTLEISTG.V.UNTERNEHMEN U.FR.BERUFEN 10)	1 886	1 077	567	416	467	149	110	72
8	ORG.OH.ERWERBSZWECK 13)	572	296	154	126	-	-	-	-
9	GEBIETSKOERPERSCHAFTEN, SOZIALVERSICHERUNG 15)	1 568	771	268	240	-	-	-	-
0 - 9	I N S G E S A M T	13 234	5 879	1 992	1 609	1 092	282	234	166
335 066 REICHENAU									
0	LAND-U.FORSTWIRTSCHAFT, FISCHEREI 2)	29	10	3	3	3	-	2	1
1	ENERGIE-U.WASSERVERSORG.,BERGBAU	-	-	-	-	-	-	-	-
2	VERARB.GEWERBE	430	100	26	22	28	3	4	3
3	BAUGEWERBE	97	9	8	4	13	1	-	-
4	HANDEL	183	90	51	35	45	19	10	7
5	VERKEHR,NACHRICHTENUEBERMITTLUNG 8)	18	6	5	5	2	-	-	-
6	KREDITINSTITUTE, VERSICHERUNGSGEWERBE 9)	46	21	8	4	6	-	-	-
7	DIENTSTLEISTG.V.UNTERNEHMEN U.FR.BERUFEN 10)	268	168	87	67	63	31	15	8
8	ORG.OH.ERWERBSZWECK 13)	30	26	10	9	-	-	-	-
9	GEBIETSKOERPERSCHAFTEN, SOZIALVERSICHERUNG 15)	690	396	83	76	-	-	-	-
0 - 9	I N S G E S A M T	1 791	826	281	225	160	54	31	19
335 075 SINGEN (HOHENTWIEL),ST									
0	LAND-U.FORSTWIRTSCHAFT, FISCHEREI 2)	76	20	8	5	14	3	2	2
1	ENERGIE-U.WASSERVERSORG.,BERGBAU	120	25	4	4	-	-	-	-
2	VERARB.GEWERBE	10 916	2 540	627	509	191	34	46	32
3	BAUGEWERBE	1 361	168	120	66	123	4	21	13
4	HANDEL	4 376	2 290	1 104	944	409	126	107	61
5	VERKEHR,NACHRICHTENUEBERMITTLUNG 8)	1 731	307	180	150	39	3	9	6
6	KREDITINSTITUTE, VERSICHERUNGSGEWERBE 9)	828	406	121	110	72	8	6	6
7	DIENTSTLEISTG.V.UNTERNEHMEN U.FR.BERUFEN 10)	4 996	3 384	2 815	2 192	616	159	130	94
8	ORG.OH.ERWERBSZWECK 13)	439	324	159	131	-	-	-	-
9	GEBIETSKOERPERSCHAFTEN, SOZIALVERSICHERUNG 15)	3 342	1 675	529	430	-	-	-	-
0 - 9	I N S G E S A M T	28 185	11 139	5 667	4 541	1 464	337	321	214

**Freiburg am 25. Mai 1987 nach Stellung im Betrieb und Wirtschaftszweigen**

Beschäftigten sind				Von den Arbeitnehmern sind								Regional- schlüssel
Arbeitnehmer <sup>21)</sup>				Beamte <sup>29)</sup> und Angestellte		Facharbeiter, Gesellen		sonstige Arbeiter		Auszubildende <sup>26)</sup>		
zusammen	weiblich	darunter Ausländer <sup>25)</sup>		zusammen	weiblich	zusammen	weiblich	zusammen	weiblich	zusammen	weiblich	
		zusammen	weiblich									

335 063

72	10	14	-	10	7	36	2	15	1	11	-	0
50	13	-	-	28	8	19	3	-	-	3	2	1
5 661	2 386	843	459	1 807	740	1 153	115	2 337	1 433	364	98	2
638	131	58	-	91	50	383	68	95	8	69	5	3
1 342	750	33	12	884	567	111	10	209	80	138	93	4
431	83	7	-	297	39	60	17	65	20	9	7	5
265	135	1	1	227	118	-	-	1	1	37	16	6
1 309	856	68	38	661	433	102	62	438	270	108	91	7
572	296	6	4	438	196	8	-	96	73	30	27	8
1 568	771	4	1	1 223	581	109	2	178	147	58	41	9
11 908	5 431	1 034	515	5 666	2 739	1 981	279	3 434	2 033	827	380	0 - 9

335 066

24	9	5	-	-	-	13	-	11	9	-	-	0
-	-	-	-	-	-	-	-	-	-	-	-	1
398	94	50	3	142	44	166	6	47	27	43	17	2
84	8	8	-	14	7	48	-	10	1	12	-	3
128	64	2	2	79	42	16	3	31	18	2	1	4
16	6	-	-	11	1	4	4	1	1	-	-	5
40	21	-	-	34	16	-	-	4	4	2	1	6
190	129	14	9	49	34	31	9	85	69	25	17	7
30	26	-	-	21	17	-	-	7	7	2	2	8
690	396	23	18	462	257	39	-	89	68	100	71	9
1 600	753	102	32	812	418	317	22	285	204	186	109	0 - 9

335 075

60	15	10	3	11	9	26	4	18	2	5	-	0
120	25	1	-	73	19	45	4	-	-	2	2	1
10 679	2 474	1 997	303	2 384	837	2 187	80	5 555	1 429	553	128	2
1 217	151	124	3	256	125	657	2	167	11	137	13	3
3 860	2 103	128	63	2 494	1 590	494	100	498	216	374	197	4
1 683	298	67	4	953	187	311	58	381	42	38	11	5
750	392	8	4	641	333	-	-	27	15	82	44	6
4 250	3 131	178	119	1 458	962	220	128	2 328	1 846	244	195	7
439	324	17	12	309	235	2	1	79	55	49	33	8
3 342	1 675	74	49	2 571	1 202	92	37	477	265	202	171	9
26 400	10 588	2 604	560	11 150	5 499	4 034	414	9 530	3 881	1 686	794	0 - 9

**05 Beschäftigte in Arbeitsstätten in den Gemeinden des Regierungsbezirks**

Nr. der Systematik	Gemeinde  Wirtschaftszweig	Beschäftigte				Von den			
		insgesamt	und zwar			tätige Inhaber		unbezahlt mithelfende Familienangehörige	
			weiblich	Teilzeitbeschäftigte <sup>24)</sup>		zusammen	weiblich	zusammen	weiblich
				zusammen	weiblich				
335 077 STEISSLINGEN									
0	LAND-U.FORSTWIRTSCHAFT, FISCHEREI 2)	35	10	7	3	1	1	-	-
1	ENERGIE-U.WASSERVER- SORG., BERGBAU	-	-	-	-	-	-	-	-
2	VERARB.GEWERBE	462	148	42	32	29	7	4	4
3	BAUGEWERBE	293	18	15	11	16	-	3	3
4	HANDEL	82	35	15	11	27	10	13	8
5	VERKEHR,NACHRICHTEN- UEBERMITTLUNG 8)	34	5	8	3	4	-	1	1
6	KREDITINSTITUTE, VERSICHERUNGSGEWERBE 9)	5	2	-	-	2	1	-	-
7	DIENSTLEISTG.V.UNTER- NEHMEN U.FR.BERUFEN 10)	131	83	46	38	39	13	15	10
8	ORG.OH.ERWERBSZWECK 13)	9	8	2	2	-	-	-	-
9	GEBIETSKOERPERSONEN, SOZIALVERSICHERUNG 15)	67	31	37	22	-	-	-	-
0 - 9	I N S G E S A M T	1 118	340	172	122	118	32	36	26
335 079 STOCKACH,STADT									
0	LAND-U.FORSTWIRTSCHAFT, FISCHEREI 2)	25	12	7	3	11	3	6	5
1	ENERGIE-U.WASSERVER- SORG., BERGBAU	22	3	1	1	-	-	-	-
2	VERARB.GEWERBE	2 211	892	332	268	121	16	35	26
3	BAUGEWERBE	419	50	20	14	52	-	14	13
4	HANDEL	1 026	452	231	177	139	42	30	20
5	VERKEHR,NACHRICHTEN- UEBERMITTLUNG 8)	120	34	20	14	17	3	10	8
6	KREDITINSTITUTE, VERSICHERUNGSGEWERBE 9)	182	98	84	46	28	5	2	2
7	DIENSTLEISTG.V.UNTER- NEHMEN U.FR.BERUFEN 10)	1 048	633	304	244	206	65	53	36
8	ORG.OH.ERWERBSZWECK 13)	271	179	68	56	-	-	-	-
9	GEBIETSKOERPERSONEN, SOZIALVERSICHERUNG 15)	694	344	170	137	-	-	-	-
0 - 9	I N S G E S A M T	6 018	2 697	1 237	960	574	134	150	110
335 080 TENGEN,STADT									
0	LAND-U.FORSTWIRTSCHAFT, FISCHEREI 2)	6	3	1	1	4	2	-	-
1	ENERGIE-U.WASSERVER- SORG., BERGBAU	-	-	-	-	-	-	-	-
2	VERARB.GEWERBE	339	190	106	92	27	2	9	4
3	BAUGEWERBE	126	15	5	4	22	-	6	4
4	HANDEL	98	56	34	25	46	23	10	5
5	VERKEHR,NACHRICHTEN- UEBERMITTLUNG 8)	17	7	5	5	5	1	1	1
6	KREDITINSTITUTE, VERSICHERUNGSGEWERBE 9)	24	12	8	6	5	-	1	1
7	DIENSTLEISTG.V.UNTER- NEHMEN U.FR.BERUFEN 10)	99	59	28	19	42	13	16	14
8	ORG.OH.ERWERBSZWECK 13)	31	20	22	13	-	-	-	-
9	GEBIETSKOERPERSONEN, SOZIALVERSICHERUNG 15)	233	102	86	37	-	-	-	-
0 - 9	I N S G E S A M T	973	464	295	202	151	41	43	29

Freiburg am 25. Mai 1987 nach Stellung im Betrieb und Wirtschaftszweigen

Beschäftigten sind				Von den Arbeitnehmern sind								Regional- schlüssel
Arbeitnehmer <sup>21)</sup>				Beamte <sup>29)</sup> und Angestellte		Facharbeiter, Gesellen		sonstige Arbeiter		Auszubildende <sup>28)</sup>		
zusammen	weiblich	darunter Ausländer <sup>25)</sup>		zusammen	weiblich	zusammen	weiblich	zusammen	weiblich	zusammen	weiblich	Nr. der Systematik
		zusammen	weiblich									
335 077												
34	9	4	-	8	4	14	3	7	-	5	2	0
-	-	-	-	-	-	-	-	-	-	-	-	1
429	137	80	22	100	42	106	6	180	79	43	10	2
274	15	25	-	49	14	152	1	44	-	29	-	3
42	17	-	-	26	11	2	-	11	5	3	1	4
29	4	-	-	8	1	3	2	18	1	-	-	5
3	1	-	-	3	1	-	-	-	-	-	-	6
77	60	3	1	33	29	11	3	22	20	11	8	7
9	8	-	-	8	7	-	-	-	-	1	1	8
67	31	-	-	47	20	2	-	18	11	-	-	9
964	282	112	23	282	129	290	15	300	116	92	22	0 - 9
335 079												
8	4	-	-	-	-	2	1	4	2	2	1	0
22	3	-	-	7	2	8	-	7	1	-	-	1
2 055	850	174	72	674	255	373	27	826	514	182	54	2
353	37	12	-	46	26	216	2	39	3	52	6	3
857	390	10	6	531	309	95	2	128	35	103	44	4
93	23	-	-	54	14	9	3	29	5	1	1	5
152	91	-	-	130	76	-	-	9	9	13	6	6
789	532	29	20	430	278	71	32	194	155	94	67	7
271	179	4	4	158	111	5	2	43	31	65	35	8
694	344	7	3	499	242	43	2	134	89	18	11	9
5 294	2 453	236	105	2 529	1 313	822	71	1 413	844	530	225	0 - 9
335 080												
2	1	-	-	-	-	-	-	-	-	2	1	0
-	-	-	-	-	-	-	-	-	-	-	-	1
303	184	4	1	33	16	40	9	220	156	10	3	2
98	11	2	-	19	7	48	2	16	-	15	2	3
42	28	-	-	25	18	4	1	9	6	4	3	4
11	5	-	-	8	4	3	1	-	-	-	-	5
18	11	-	-	17	10	-	-	1	1	-	-	6
41	32	-	-	20	15	7	4	8	8	6	5	7
31	20	-	-	14	8	-	-	15	10	2	2	8
233	102	4	4	95	43	17	7	113	47	8	5	9
779	394	10	5	231	121	119	24	382	228	47	21	0 - 9



**05 Beschäftigte in Arbeitsstätten in den Gemeinden des Regierungsbezirks**

Nr. der Systematik	Gemeinde Wirtschaftszweig	Beschäftigte				Von den			
		insgesamt	und zwar			tätige Inhaber		unbezahlt mithelfende Familienangehörige	
			weiblich	Teilzeitbeschäftigte <sup>24)</sup>		zusammen	weiblich	zusammen	weiblich
				zusammen	weiblich				
335 081 VOLKERTSHAUSEN									
0	LAND-U. FORSTWIRTSCHAFT, FISCHEREI 2)	1	-	-	-	1	-	-	-
1	ENERGIE-U. WASSERVER-SORG., BERGBAU	-	-	-	-	-	-	-	-
2	VERARB. GEWERBE	321	147	19	15	18	3	3	2
3	BAU GEWERBE	48	9	6	3	10	-	5	5
4	HANDEL	43	24	12	10	21	9	8	4
5	VERKEHR, NACHRICHTEN-UEBERMITTLUNG 8)	3	1	1	1	-	-	-	-
6	KREDITINSTITUTE, VERSICHERUNGSGEWERBE 9)	8	3	1	1	1	-	-	-
7	DienstLEISTG. V. UNTER-NEHMEN U. FR. BERUFEN 10)	51	29	12	12	22	7	6	3
8	ORG. OH. ERWERBSZWECK 13)	33	23	20	15	-	-	-	-
9	GEBIETSKOERPERSONSCHAFTEN, SOZIALVERSICHERUNG 15)	29	19	10	8	-	-	-	-
0 - 9	I N S G E S A M T	537	255	81	65	73	19	22	14
335 096 HOHENFELS									
0	LAND-U. FORSTWIRTSCHAFT, FISCHEREI 2)	18	2	2	2	1	1	1	1
1	ENERGIE-U. WASSERVER-SORG., BERGBAU	-	-	-	-	-	-	-	-
2	VERARB. GEWERBE	40	10	7	3	12	2	3	2
3	BAU GEWERBE	11	1	1	1	4	-	-	-
4	HANDEL	26	11	10	7	13	4	7	5
5	VERKEHR, NACHRICHTEN-UEBERMITTLUNG 8)	21	9	12	8	3	-	3	3
6	KREDITINSTITUTE, VERSICHERUNGSGEWERBE 9)	8	3	4	3	1	-	-	-
7	DienstLEISTG. V. UNTER-NEHMEN U. FR. BERUFEN 10)	75	29	12	6	22	5	18	14
8	ORG. OH. ERWERBSZWECK 13)	33	21	8	6	-	-	-	-
9	GEBIETSKOERPERSONSCHAFTEN, SOZIALVERSICHERUNG 15)	19	10	5	5	-	-	-	-
0 - 9	I N S G E S A M T	251	96	61	41	56	12	32	25
335 097 MUEHLHAUSEN-EHINGEN									
0	LAND-U. FORSTWIRTSCHAFT, FISCHEREI 2)	55	8	4	2	9	1	11	5
1	ENERGIE-U. WASSERVER-SORG., BERGBAU	-	-	-	-	-	-	-	-
2	VERARB. GEWERBE	187	58	50	33	20	2	2	2
3	BAU GEWERBE	63	11	7	4	14	-	4	2
4	HANDEL	116	52	22	14	22	8	6	2
5	VERKEHR, NACHRICHTEN-UEBERMITTLUNG 8)	21	5	4	4	6	-	1	-
6	KREDITINSTITUTE, VERSICHERUNGSGEWERBE 9)	12	6	4	3	4	1	-	-
7	DienstLEISTG. V. UNTER-NEHMEN U. FR. BERUFEN 10)	59	37	16	12	22	7	7	6
8	ORG. OH. ERWERBSZWECK 13)	17	8	13	6	-	-	-	-
9	GEBIETSKOERPERSONSCHAFTEN, SOZIALVERSICHERUNG 15)	106	33	8	5	-	-	-	-
0 - 9	I N S G E S A M T	636	218	128	83	97	19	31	17

Freiburg am 25. Mai 1987 nach Stellung im Betrieb und Wirtschaftszweigen

Beschäftigten sind				Von den Arbeitnehmern sind								Regional- schlüssel  Nr. der Systematik	
Arbeitnehmer <sup>21)</sup>				Beamte <sup>29)</sup> und Angestellte		Facharbeiter, Gesellen		sonstige Arbeiter		Auszubildende <sup>26)</sup>			
zusammen	weiblich	darunter Ausländer <sup>25)</sup>		zusammen	weiblich	zusammen	weiblich	zusammen	weiblich	zusammen	weiblich		
		zusammen	weiblich										
335 081													
-	-	-	-	-	-	-	-	-	-	-	-	-	0
-	-	-	-	-	-	-	-	-	-	-	-	-	1
300	142	89	36	46	11	206	117	34	12	14	2	2	
33	4	3	-	6	3	19	-	7	1	1	-	3	
14	11	1	1	10	10	-	-	3	1	1	-	4	
3	1	-	-	2	-	1	1	-	-	-	-	5	
7	3	-	-	7	3	-	-	-	-	-	-	6	
23	19	1	1	11	8	3	2	7	7	2	2	7	
33	23	-	-	14	9	-	-	19	14	-	-	8	
29	19	-	-	19	12	-	-	9	6	1	1	9	
442	222	94	38	115	56	229	120	79	41	19	5	0 - 9	
335 096													
16	-	-	-	1	-	15	-	-	-	-	-	0	
-	-	-	-	-	-	-	-	-	-	-	-	1	
25	6	-	-	5	4	4	-	8	2	8	-	2	
7	1	-	-	1	1	5	-	1	-	-	-	3	
6	2	-	-	-	-	2	-	4	2	-	-	4	
15	6	-	-	3	3	3	2	9	1	-	-	5	
7	3	-	-	6	3	-	-	1	-	-	-	6	
35	10	4	-	17	9	2	-	13	-	3	1	7	
33	21	-	-	15	8	3	-	15	13	-	-	8	
19	10	-	-	14	7	-	-	5	3	-	-	9	
163	59	4	-	62	35	34	2	56	21	11	1	0 - 9	
335 097													
35	2	8	-	3	1	10	-	20	-	2	1	0	
-	-	-	-	-	-	-	-	-	-	-	-	1	
165	54	6	1	28	21	28	1	100	29	9	3	2	
45	9	10	1	12	6	18	-	11	3	4	-	3	
88	42	-	-	44	31	16	1	24	9	4	1	4	
14	5	-	-	10	3	1	-	3	2	-	-	5	
8	5	-	-	7	4	-	-	-	-	1	1	6	
30	24	-	-	10	9	-	-	14	10	6	5	7	
17	8	-	-	5	3	-	-	12	5	-	-	8	
106	33	-	-	76	18	5	-	19	13	6	2	9	
508	182	24	2	195	96	78	2	203	71	32	13	0 - 9	

**05 Beschäftigte in Arbeitsstätten in den Gemeinden des Regierungsbezirks**

Nr. der Systematik	Gemeinde Wirtschaftszweig	Beschäftigte				Von den			
		insgesamt	und zwar			tätige Inhaber		unbezahlt mithelfende Familienangehörige	
			weiblich	Teilzeitbeschäftigte <sup>24)</sup>		zusammen	weiblich	zusammen	weiblich
				zusammen	weiblich				
335 098 BODMAN-LUDWIGSHAFEN									
0	LAND-U. FORSTWIRTSCHAFT, FISCHEREI 2)	31	17	12	10	6	-	3	3
1	ENERGIE-U. WASSERVERSORG., BERGBAU	-	-	-	-	-	-	-	-
2	VERARB. GEWERBE	194	69	15	9	18	2	3	1
3	BAUGEWERBE	144	15	22	5	17	-	3	2
4	HANDEL	84	55	18	17	24	11	13	9
5	VERKEHR, NACHRICHTEN-UEBERMITTLUNG 8)	25	10	4	4	3	-	3	2
6	KREDITINSTITUTE, VERSICHERUNGSGEWERBE 9)	23	14	6	6	2	-	1	1
7	DIENSTLEISTG. V. UNTERNEHMEN U. FR. BERUFEN 10)	255	143	55	39	64	20	29	18
8	ORG. OH. ERWERBSZWECK 13)	6	6	1	1	-	-	-	-
9	GEBIETSKOERPERSCHAFTEN, SOZIALVERSICHERUNG 15)	44	17	4	4	-	-	-	-
0 - 9	I N S G E S A M T	806	346	137	95	134	33	55	36
335 099 ORSINGEN-NENZINGEN									
0	LAND-U. FORSTWIRTSCHAFT, FISCHEREI 2)	25	11	10	5	6	1	3	2
1	ENERGIE-U. WASSERVERSORG., BERGBAU	2	-	-	-	-	-	-	-
2	VERARB. GEWERBE	194	120	100	94	18	2	3	3
3	BAUGEWERBE	146	26	34	17	18	3	4	4
4	HANDEL	61	29	15	8	22	10	8	7
5	VERKEHR, NACHRICHTEN-UEBERMITTLUNG 8)	22	4	4	3	1	-	-	-
6	KREDITINSTITUTE, VERSICHERUNGSGEWERBE 9)	12	8	8	8	2	-	-	-
7	DIENSTLEISTG. V. UNTERNEHMEN U. FR. BERUFEN 10)	82	51	16	14	22	8	12	8
8	ORG. OH. ERWERBSZWECK 13)	11	3	11	3	-	-	-	-
9	GEBIETSKOERPERSCHAFTEN, SOZIALVERSICHERUNG 15)	44	24	30	16	-	-	-	-
0 - 9	I N S G E S A M T	599	276	228	168	89	24	30	24
335 100 RIELASINGEN-WORBLINGEN									
0	LAND-U. FORSTWIRTSCHAFT, FISCHEREI 2)	27	10	3	2	6	-	3	3
1	ENERGIE-U. WASSERVERSORG., BERGBAU	-	-	-	-	-	-	-	-
2	VERARB. GEWERBE	1 261	662	260	227	67	7	14	11
3	BAUGEWERBE	226	36	23	16	32	-	7	6
4	HANDEL	342	150	108	68	64	20	14	8
5	VERKEHR, NACHRICHTEN-UEBERMITTLUNG 8)	233	51	13	12	13	4	4	3
6	KREDITINSTITUTE, VERSICHERUNGSGEWERBE 9)	30	12	4	2	14	-	2	2
7	DIENSTLEISTG. V. UNTERNEHMEN U. FR. BERUFEN 10)	315	181	73	65	102	31	36	18
8	ORG. OH. ERWERBSZWECK 13)	58	48	26	22	-	-	-	-
9	GEBIETSKOERPERSCHAFTEN, SOZIALVERSICHERUNG 15)	197	82	26	17	-	-	-	-
0 - 9	I N S G E S A M T	2 689	1 232	536	431	298	62	80	51

**Freiburg am 25. Mai 1987 nach Stellung im Betrieb und Wirtschaftszweigen**

Beschäftigten sind				Von den Arbeitnehmern sind								Regional- schlüssel
Arbeitnehmer <sup>21)</sup>				Beamte <sup>29)</sup> und Angestellte		Facharbeiter, Gesellen		sonstige Arbeiter		Auszubildende <sup>26)</sup>		
zusammen	weiblich	darunter Ausländer <sup>25)</sup>		zusammen	weiblich	zusammen	weiblich	zusammen	weiblich	zusammen	weiblich	
		zusammen	weiblich									

335 098

22	14	-	-	-	-	2	1	15	11	5	2	0
-	-	-	-	-	-	-	-	-	-	-	-	1
173	66	16	11	60	26	46	9	48	26	19	5	2
124	13	2	-	23	13	63	-	33	-	5	-	3
47	35	-	-	30	25	7	4	6	4	4	2	4
19	8	-	-	11	3	1	1	7	4	-	-	5
20	13	-	-	16	10	-	-	2	2	2	1	6
162	105	3	1	89	56	27	15	31	24	15	10	7
6	6	-	-	6	6	-	-	-	-	-	-	8
44	17	1	-	33	14	-	-	10	2	1	1	9
617	277	22	12	268	153	146	30	152	73	51	21	0 - 9

335 099

16	8	-	-	6	3	3	1	4	2	3	2	0
2	-	-	-	-	-	1	-	1	-	-	-	1
173	115	7	7	18	11	25	1	130	103	-	-	2
124	19	4	-	10	6	64	-	43	13	7	-	3
31	12	-	-	21	11	4	-	6	1	-	-	4
21	4	1	-	7	4	14	-	-	-	-	-	5
10	8	-	-	9	7	-	-	1	1	-	-	6
48	35	1	1	10	6	9	5	18	16	11	8	7
11	3	-	-	3	1	-	-	8	2	-	-	8
44	24	-	-	21	14	1	1	22	9	-	-	9
480	228	13	8	105	63	121	8	233	147	21	10	0 - 9

335 100

18	7	-	-	-	-	12	7	6	-	-	-	0
-	-	-	-	-	-	-	-	-	-	-	-	1
1 180	644	155	115	315	138	248	33	534	448	83	25	2
187	30	8	-	44	27	101	1	18	1	24	1	3
264	122	6	1	186	104	19	-	48	15	11	3	4
216	44	3	-	108	39	18	2	84	1	6	2	5
14	10	-	-	14	10	-	-	-	-	-	-	6
177	132	11	9	76	57	27	17	45	41	29	17	7
58	48	4	4	28	22	1	-	29	26	-	-	8
197	82	4	-	146	66	7	-	35	8	9	8	9
2 311	1 119	191	129	917	463	433	60	799	540	162	56	0 - 9

05 Beschäftigte in Arbeitsstätten in den Gemeinden des Regierungsbezirks

Nr. der Systematik	Gemeinde Wirtschaftszweig	Beschäftigte				Von den			
		insgesamt	und zwar			tätige Inhaber		unbezahlt mithelfende Familienangehörige	
			weiblich	Teilzeitbeschäftigte <sup>24)</sup>		zusammen	weiblich	zusammen	weiblich
				zusammen	weiblich				
336 004 AITERN									
0	LAND-U.FORSTWIRTSCHAFT, FISCHEREI 2)	1	1	-	-	1	1	-	-
1	ENERGIE-U.WASSERVERSORG., BERGBAU	-	-	-	-	-	-	-	-
2	VERARB.GEWERBE	9	3	5	2	4	1	5	2
3	BAUGEWERBE	-	-	-	-	-	-	-	-
4	HANDEL	2	1	-	-	1	1	1	-
5	VERKEHR,NACHRICHTEN-UEBERMITTLUNG 8)	-	-	-	-	-	-	-	-
6	KREDITINSTITUTE, VERSICHERUNGSGEWERBE 9)	1	-	-	-	1	-	-	-
7	Dienstleistg.v.UNTER-NEHMEN U.FR.BERUFEN 10)	45	25	11	10	14	6	9	4
8	ORG.OH.ERWERBSZWECK 13)	-	-	-	-	-	-	-	-
9	GEBIETSKOERPERSCHAFTEN, SOZIALVERSICHERUNG 15)	12	8	9	7	-	-	-	-
0 - 9	I N S G E S A M T	70	38	25	19	21	9	15	6
336 006 BAD BELLINGEN									
0	LAND-U.FORSTWIRTSCHAFT, FISCHEREI 2)	10	7	8	7	4	2	4	3
1	ENERGIE-U.WASSERVERSORG., BERGBAU	-	-	-	-	-	-	-	-
2	VERARB.GEWERBE	71	31	11	11	9	1	3	3
3	BAUGEWERBE	34	7	3	2	9	-	4	4
4	HANDEL	131	74	41	21	30	15	9	7
5	VERKEHR,NACHRICHTEN-UEBERMITTLUNG 8)	22	9	4	4	3	-	-	-
6	KREDITINSTITUTE, VERSICHERUNGSGEWERBE 9)	17	11	10	6	1	-	-	-
7	Dienstleistg.v.UNTER-NEHMEN U.FR.BERUFEN 10)	658	461	183	156	134	73	32	23
8	ORG.OH.ERWERBSZWECK 13)	119	86	54	49	-	-	-	-
9	GEBIETSKOERPERSCHAFTEN, SOZIALVERSICHERUNG 15)	97	66	33	26	-	-	-	-
0 - 9	I N S G E S A M T	1 159	752	347	282	190	91	52	40
336 008 BINZEN									
0	LAND-U.FORSTWIRTSCHAFT, FISCHEREI 2)	-	-	-	-	-	-	-	-
1	ENERGIE-U.WASSERVERSORG., BERGBAU	-	-	-	-	-	-	-	-
2	VERARB.GEWERBE	374	107	44	38	20	1	9	8
3	BAUGEWERBE	18	-	1	-	4	-	-	-
4	HANDEL	155	66	15	13	25	10	2	1
5	VERKEHR,NACHRICHTEN-UEBERMITTLUNG 8)	26	7	6	5	2	2	-	-
6	KREDITINSTITUTE, VERSICHERUNGSGEWERBE 9)	9	4	2	2	3	-	1	1
7	Dienstleistg.v.UNTER-NEHMEN U.FR.BERUFEN 10)	117	78	35	31	26	12	8	- 7
8	ORG.OH.ERWERBSZWECK 13)	12	10	6	5	-	-	-	-
9	GEBIETSKOERPERSCHAFTEN, SOZIALVERSICHERUNG 15)	56	22	11	8	-	-	-	-
0 - 9	I N S G E S A M T	767	294	120	102	80	25	20	17

**Freiburg am 25. Mai 1987 nach Stellung im Betrieb und Wirtschaftszweigen**

Beschäftigten sind				Von den Arbeitnehmern sind								Regional- schlüssel  Nr. der Systematik	
Arbeitnehmer <sup>21)</sup>				Beamte <sup>29)</sup> und Angestellte		Facharbeiter, Gesellen		sonstige Arbeiter		Auszubildende <sup>26)</sup>			
zusammen	weiblich	darunter Ausländer <sup>25)</sup>		zusammen	weiblich	zusammen	weiblich	zusammen	weiblich	zusammen	weiblich		
		zusammen	weiblich										
336 004													
-	-	-	-	-	-	-	-	-	-	-	-	-	0
-	-	-	-	-	-	-	-	-	-	-	-	-	1
-	-	-	-	-	-	-	-	-	-	-	-	-	2
-	-	-	-	-	-	-	-	-	-	-	-	-	3
-	-	-	-	-	-	-	-	-	-	-	-	-	4
-	-	-	-	-	-	-	-	-	-	-	-	-	5
-	-	-	-	-	-	-	-	-	-	-	-	-	6
22	15	-	-	9	7	4	3	3	3	6	2	7	
-	-	-	-	-	-	-	-	-	-	-	-	-	8
12	8	-	-	4	3	2	-	6	5	-	-	9	
34	23	-	-	13	10	6	3	9	8	6	2	0 - 9	
336 006													
2	2	-	-	-	-	-	-	2	2	-	-	0	
-	-	-	-	-	-	-	-	-	-	-	-	1	
59	27	-	-	16	10	19	7	4	4	20	6	2	
21	3	-	-	2	2	11	-	3	1	5	-	3	
92	52	6	4	34	31	5	4	46	11	7	6	4	
19	9	-	-	13	3	4	4	2	2	-	-	5	
16	11	-	-	12	7	-	-	4	4	-	-	6	
492	365	12	6	247	184	43	30	125	96	77	55	7	
119	86	1	1	49	36	40	37	26	13	4	-	8	
97	66	-	-	56	38	14	10	18	10	9	8	9	
917	621	19	11	429	311	136	92	230	143	122	75	0 - 9	
336 008													
-	-	-	-	-	-	-	-	-	-	-	-	0	
-	-	-	-	-	-	-	-	-	-	-	-	1	
345	98	33	7	113	53	114	5	85	32	33	8	2	
14	-	-	-	2	-	10	-	1	-	1	-	3	
128	55	2	-	65	39	26	2	20	6	17	8	4	
24	5	-	-	11	4	9	1	1	-	3	-	5	
5	3	-	-	4	2	-	-	1	1	-	-	6	
83	59	3	3	33	21	10	3	26	25	14	10	7	
12	10	-	-	9	7	-	-	-	-	3	3	8	
56	22	-	-	39	17	9	-	8	5	-	-	9	
667	252	38	10	276	143	178	11	142	69	71	29	0 - 9	

## 05 Beschäftigte in Arbeitsstätten in den Gemeinden des Regierungsbezirks

Nr. der Systematik	Gemeinde Wirtschaftszweig	Beschäftigte				Von den			
		insgesamt	und zwar			tätige Inhaber		unbezahlt mithelfende Familienangehörige	
			weiblich	Teilzeitbeschäftigte <sup>24)</sup>		zusammen	weiblich	zusammen	weiblich
				zusammen	weiblich				
336 010 BOELLEN									
0	LAND-U. FORSTWIRTSCHAFT, FISCHEREI 2)	2	1	1	1	1	-	1	1
1	ENERGIE-U. WASSERVERSORG., BERGBAU	-	-	-	-	-	-	-	-
2	VERARB. GEWERBE	-	-	-	-	-	-	-	-
3	BAUGEWERBE	-	-	-	-	-	-	-	-
4	HANDEL	-	-	-	-	-	-	-	-
5	VERKEHR, NACHRICHTEN-UEBERMITTLUNG 8)	-	-	-	-	-	-	-	-
6	KREDITINSTITUTE, VERSICHERUNGSGEWERBE 9)	-	-	-	-	-	-	-	-
7	Dienstleistg. v. Unternehmen u. fr. Berufen 10)	5	2	3	1	1	1	-	-
8	ORG. OH. ERWERBSZWECK 13)	-	-	-	-	-	-	-	-
9	GEBIETSKOERPERSCHAFTEN, SOZIALVERSICHERUNG 15)	2	1	2	1	-	-	-	-
0 - 9	I N S G E S A M T	9	4	6	3	2	1	1	1
336 012 BUECHAU									
0	LAND-U. FORSTWIRTSCHAFT, FISCHEREI 2)	-	-	-	-	-	-	-	-
1	ENERGIE-U. WASSERVERSORG., BERGBAU	-	-	-	-	-	-	-	-
2	VERARB. GEWERBE	-	-	-	-	-	-	-	-
3	BAUGEWERBE	-	-	-	-	-	-	-	-
4	HANDEL	4	1	-	-	3	-	-	-
5	VERKEHR, NACHRICHTEN-UEBERMITTLUNG 8)	3	1	2	1	1	-	2	1
6	KREDITINSTITUTE, VERSICHERUNGSGEWERBE 9)	1	-	1	-	-	-	-	-
7	Dienstleistg. v. Unternehmen u. fr. Berufen 10)	31	19	10	8	8	3	1	1
8	ORG. OH. ERWERBSZWECK 13)	-	-	-	-	-	-	-	-
9	GEBIETSKOERPERSCHAFTEN, SOZIALVERSICHERUNG 15)	4	-	1	-	-	-	-	-
0 - 9	I N S G E S A M T	43	21	14	9	12	3	3	2
336 014 EFRINGEN-KIRCHEN									
0	LAND-U. FORSTWIRTSCHAFT, FISCHEREI 2)	22	4	9	-	6	1	2	2
1	ENERGIE-U. WASSERVERSORG., BERGBAU	-	-	-	-	-	-	-	-
2	VERARB. GEWERBE	758	174	81	48	31	4	9	7
3	BAUGEWERBE	167	31	11	7	23	-	10	10
4	HANDEL	119	62	22	17	30	13	15	10
5	VERKEHR, NACHRICHTEN-UEBERMITTLUNG 8)	63	23	13	10	7	2	3	2
6	KREDITINSTITUTE, VERSICHERUNGSGEWERBE 9)	85	38	33	20	12	1	1	1
7	Dienstleistg. v. Unternehmen u. fr. Berufen 10)	232	148	67	59	69	27	26	20
8	ORG. OH. ERWERBSZWECK 13)	40	11	6	5	-	-	-	-
9	GEBIETSKOERPERSCHAFTEN, SOZIALVERSICHERUNG 15)	279	128	83	72	-	-	-	-
0 - 9	I N S G E S A M T	1 765	619	325	238	178	48	66	52

Freiburg am 25. Mai 1987 nach Stellung im Betrieb und Wirtschaftszweigen

Beschäftigten sind				Von den Arbeitnehmern sind								Regional- schlüssel
Arbeitnehmer <sup>21)</sup>				Beamte <sup>29)</sup> und Angestellte		Facharbeiter, Gesellen		sonstige Arbeiter		Auszubildende <sup>26)</sup>		
zusammen	weiblich	darunter Ausländer <sup>25)</sup>		zusammen	weiblich	zusammen	weiblich	zusammen	weiblich	zusammen	weiblich	Nr. der Systematik
		zusammen	weiblich									
336 010												
-	-	-	-	-	-	-	-	-	-	-	-	0
-	-	-	-	-	-	-	-	-	-	-	-	1
-	-	-	-	-	-	-	-	-	-	-	-	2
-	-	-	-	-	-	-	-	-	-	-	-	3
-	-	-	-	-	-	-	-	-	-	-	-	4
-	-	-	-	-	-	-	-	-	-	-	-	5
-	-	-	-	-	-	-	-	-	-	-	-	6
4	1	-	-	4	1	-	-	-	-	-	-	7
-	-	-	-	-	-	-	-	-	-	-	-	8
2	1	-	-	1	-	-	-	1	1	-	-	9
6	2	-	-	5	1	-	-	1	1	-	-	0 – 9
336 012												
-	-	-	-	-	-	-	-	-	-	-	-	0
-	-	-	-	-	-	-	-	-	-	-	-	1
-	-	-	-	-	-	-	-	-	-	-	-	2
-	-	-	-	-	-	-	-	-	-	-	-	3
1	1	-	-	-	-	-	-	1	1	-	-	4
-	-	-	-	-	-	-	-	-	-	-	-	5
1	-	-	-	1	-	-	-	-	-	-	-	6
22	15	-	-	7	6	1	-	10	7	4	2	7
-	-	-	-	-	-	-	-	-	-	-	-	8
4	-	-	-	-	-	-	-	4	-	-	-	9
28	16	-	-	8	6	1	-	15	8	4	2	0 – 9
336 014												
14	1	6	-	1	1	5	-	7	-	1	-	0
-	-	-	-	-	-	-	-	-	-	-	-	1
718	163	66	5	239	71	227	22	191	45	61	25	2
134	21	4	-	21	16	67	-	11	1	35	4	3
74	39	-	-	42	30	16	1	5	4	11	4	4
53	19	2	-	29	12	19	5	4	1	1	1	5
72	36	-	-	55	23	-	-	11	10	6	3	6
137	101	6	3	75	58	5	4	42	28	15	11	7
40	11	1	1	27	8	7	-	4	1	2	2	8
279	128	-	-	117	59	53	1	102	63	7	5	9
1 521	519	85	9	606	278	399	33	377	153	139	55	0 – 9



**05 Beschäftigte in Arbeitsstätten in den Gemeinden des Regierungsbezirks**

Nr. der Systematik	Gemeinde Wirtschaftszweig	Beschäftigte				Von den			
		insgesamt	und zwar			tätige Inhaber		unbezahlt mithelfende Familienangehörige	
			weiblich	Teilzeitbeschäftigte <sup>24)</sup>		zusammen	weiblich	zusammen	weiblich
				zusammen	weiblich				
336 019 EIMELDINGEN									
0	LAND-U. FORSTWIRTSCHAFT, FISCHEREI 2)	4	2	2	1	1	1	1	-
1	ENERGIE-U. WASSERVERSORG., BERGBAU	-	-	-	-	-	-	-	-
2	VERARB. GEWERBE	228	40	15	14	10	-	2	2
3	BAUGEWERBE	20	3	3	3	4	-	-	-
4	HANDEL	59	28	18	14	15	7	5	4
5	VERKEHR, NACHRICHTEN-UEBERMITTLUNG 8)	4	2	2	2	-	-	-	-
6	KREDITINSTITUTE, VERSICHERUNGSGEWERBE 9)	6	2	2	1	2	-	-	-
7	DIENTSTLEISTG. V. UNTERNEHMEN U. FR. BERUFEN 10)	54	29	12	10	15	3	1	1
8	ORG. OH. ERWERBSZWECK 13)	12	9	7	5	-	-	-	-
9	GEBIETSKOERPERSCHAFTEN, SOZIALVERSICHERUNG 15)	8	7	5	5	-	-	-	-
0 - 9	I N S G E S A M T	395	122	66	55	47	11	9	7
336 020 ELBENSCHWAND									
0	LAND-U. FORSTWIRTSCHAFT, FISCHEREI 2)	-	-	-	-	-	-	-	-
1	ENERGIE-U. WASSERVERSORG., BERGBAU	-	-	-	-	-	-	-	-
2	VERARB. GEWERBE	1	1	-	-	1	1	-	-
3	BAUGEWERBE	-	-	-	-	-	-	-	-
4	HANDEL	-	-	-	-	-	-	-	-
5	VERKEHR, NACHRICHTEN-UEBERMITTLUNG 8)	-	-	-	-	-	-	-	-
6	KREDITINSTITUTE, VERSICHERUNGSGEWERBE 9)	-	-	-	-	-	-	-	-
7	DIENTSTLEISTG. V. UNTERNEHMEN U. FR. BERUFEN 10)	3	2	1	1	1	-	-	-
8	ORG. OH. ERWERBSZWECK 13)	-	-	-	-	-	-	-	-
9	GEBIETSKOERPERSCHAFTEN, SOZIALVERSICHERUNG 15)	3	1	3	1	-	-	-	-
0 - 9	I N S G E S A M T	7	4	4	2	2	1	-	-
336 024 FISCHINGEN									
0	LAND-U. FORSTWIRTSCHAFT, FISCHEREI 2)	-	-	-	-	-	-	-	-
1	ENERGIE-U. WASSERVERSORG., BERGBAU	-	-	-	-	-	-	-	-
2	VERARB. GEWERBE	-	-	-	-	-	-	-	-
3	BAUGEWERBE	-	-	-	-	-	-	-	-
4	HANDEL	19	9	5	4	7	3	2	-
5	VERKEHR, NACHRICHTEN-UEBERMITTLUNG 8)	4	1	1	-	1	-	-	-
6	KREDITINSTITUTE, VERSICHERUNGSGEWERBE 9)	4	2	3	2	1	-	-	-
7	DIENTSTLEISTG. V. UNTERNEHMEN U. FR. BERUFEN 10)	31	19	13	12	8	2	4	3
8	ORG. OH. ERWERBSZWECK 13)	-	-	-	-	-	-	-	-
9	GEBIETSKOERPERSCHAFTEN, SOZIALVERSICHERUNG 15)	7	5	5	3	-	-	-	-
0 - 9	I N S G E S A M T	65	36	27	21	17	5	6	-

Freiburg am 25. Mai 1987 nach Stellung im Betrieb und Wirtschaftszweigen

Beschäftigten sind				Von den Arbeitnehmern sind								Regional- schlüssel
Arbeitnehmer <sup>21)</sup>				Beamte <sup>29)</sup> und Angestellte		Facharbeiter, Gesellen		sonstige Arbeiter		Auszubildende <sup>28)</sup>		
zusammen	weiblich	darunter Ausländer <sup>25)</sup>		zusammen	weiblich	zusammen	weiblich	zusammen	weiblich	zusammen	weiblich	Nr. der Systematik
		zusammen	weiblich									
336 019												
2	1	-	-	-	-	-	-	2	1	-	-	0
-	-	-	-	-	-	-	-	-	-	-	-	1
216	38	14	-	63	22	99	2	24	5	30	9	2
16	3	1	-	3	3	10	-	-	-	3	-	3
39	17	-	-	13	4	7	-	16	12	3	1	4
4	2	-	-	2	-	2	2	-	-	-	-	5
4	2	-	-	4	2	-	-	-	-	-	-	6
38	25	1	1	22	17	5	2	4	4	7	2	7
12	9	-	-	8	6	-	-	3	2	1	1	8
8	7	-	-	4	3	-	-	4	4	-	-	9
339	104	16	1	119	57	123	6	53	28	44	13	0 - 9
336 020												
-	-	-	-	-	-	-	-	-	-	-	-	0
-	-	-	-	-	-	-	-	-	-	-	-	1
-	-	-	-	-	-	-	-	-	-	-	-	2
-	-	-	-	-	-	-	-	-	-	-	-	3
-	-	-	-	-	-	-	-	-	-	-	-	4
-	-	-	-	-	-	-	-	-	-	-	-	5
-	-	-	-	-	-	-	-	-	-	-	-	6
2	2	-	-	2	2	-	-	-	-	-	-	7
-	-	-	-	-	-	-	-	-	-	-	-	8
3	1	-	-	-	-	-	-	3	1	-	-	9
5	3	-	-	2	2	-	-	3	1	-	-	0 - 9
336 024												
-	-	-	-	-	-	-	-	-	-	-	-	0
-	-	-	-	-	-	-	-	-	-	-	-	1
-	-	-	-	-	-	-	-	-	-	-	-	2
-	-	-	-	-	-	-	-	-	-	-	-	3
10	6	1	1	6	2	-	-	4	4	-	-	4
3	1	-	-	1	-	2	1	-	-	-	-	5
3	2	-	-	3	2	-	-	-	-	-	-	6
19	14	1	1	2	2	-	-	13	10	4	2	7
-	-	-	-	-	-	-	-	-	-	-	-	8
7	5	-	-	4	2	-	-	3	3	-	-	9
42	28	2	2	16	8	2	1	20	17	4	2	0 - 9

**05 Beschäftigte in Arbeitsstätten in den Gemeinden des Regierungsbezirks**

Nr. der Systematik	Gemeinde Wirtschaftszweig	Beschäftigte				Von den			
		insgesamt	und zwar			tätige Inhaber		unbezahlt mithelfende Familienangehörige	
			weiblich	Teilzeitbeschäftigte <sup>24)</sup>		zusammen	weiblich	zusammen	weiblich
				zusammen	weiblich				
336 025 FROEHND									
0	LAND-U. FORSTWIRTSCHAFT, FISCHEREI 2)	-	-	-	-	-	-	-	-
1	ENERGIE-U. WASSERVERSORG., BERGBAU	-	-	-	-	-	-	-	-
2	VERARB. GEWERBE	-	-	-	-	-	-	-	-
3	BAUGEWERBE	-	-	-	-	-	-	-	-
4	HANDEL	1	1	-	-	1	1	-	-
5	VERKEHR, NACHRICHTEN-UEBERMITTLUNG 8)	1	-	-	-	1	-	-	-
6	KREDITINSTITUTE, VERSICHERUNGSGEWERBE 9)	-	-	-	-	-	-	-	-
7	DIENTSTLEISTG. V. UNTERNEHMEN U. FR. BERUFEN 10)	28	19	8	4	10	4	9	6
8	ORG. OH. ERWERBSZWECK 13)	-	-	-	-	-	-	-	-
9	GEBIETSKOERPERSCHAFTEN, SOZIALVERSICHERUNG 15)	2	1	2	1	-	-	-	-
0 - 9	I N S G E S A M T	32	21	10	5	12	5	9	6
336 034 HASEL									
0	LAND-U. FORSTWIRTSCHAFT, FISCHEREI 2)	-	-	-	-	-	-	-	-
1	ENERGIE-U. WASSERVERSORG., BERGBAU	-	-	-	-	-	-	-	-
2	VERARB. GEWERBE	38	13	6	5	14	1	1	1
3	BAUGEWERBE	20	2	1	1	4	-	-	-
4	HANDEL	22	7	4	1	9	1	5	5
5	VERKEHR, NACHRICHTEN-UEBERMITTLUNG 8)	6	3	3	3	2	-	-	-
6	KREDITINSTITUTE, VERSICHERUNGSGEWERBE 9)	5	4	2	2	2	2	1	-
7	DIENTSTLEISTG. V. UNTERNEHMEN U. FR. BERUFEN 10)	27	16	1	1	8	3	3	2
8	ORG. OH. ERWERBSZWECK 13)	17	11	15	9	-	-	-	-
9	GEBIETSKOERPERSCHAFTEN, SOZIALVERSICHERUNG 15)	17	7	3	2	-	-	-	-
0 - 9	I N S G E S A M T	152	63	35	24	39	7	10	8
336 036 HAUSEN IM WIESENTAL									
0	LAND-U. FORSTWIRTSCHAFT, FISCHEREI 2)	8	3	3	2	2	-	3	2
1	ENERGIE-U. WASSERVERSORG., BERGBAU	-	-	-	-	-	-	-	-
2	VERARB. GEWERBE	541	257	45	41	14	3	2	2
3	BAUGEWERBE	47	4	1	1	6	-	-	-
4	HANDEL	42	16	11	6	12	6	3	2
5	VERKEHR, NACHRICHTEN-UEBERMITTLUNG 8)	10	2	2	2	2	-	-	-
6	KREDITINSTITUTE, VERSICHERUNGSGEWERBE 9)	4	3	1	1	-	-	-	-
7	DIENTSTLEISTG. V. UNTERNEHMEN U. FR. BERUFEN 10)	53	35	18	15	19	9	5	2
8	ORG. OH. ERWERBSZWECK 13)	12	7	10	7	-	-	-	-
9	GEBIETSKOERPERSCHAFTEN, SOZIALVERSICHERUNG 15)	48	24	8	8	-	-	-	-
0 - 9	I N S G E S A M T	765	351	99	83	55	18	13	8

Freiburg am 25. Mai 1987 nach Stellung im Betrieb und Wirtschaftszweigen

Beschäftigten sind				Von den Arbeitnehmern sind								Regional- schlüssel
Arbeitnehmer <sup>21)</sup>				Beamte <sup>29)</sup> und Angestellte		Facharbeiter, Gesellen		sonstige Arbeiter		Auszubildende <sup>26)</sup>		
zusammen	weiblich	darunter Ausländer <sup>25)</sup>		zusammen	weiblich	zusammen	weiblich	zusammen	weiblich	zusammen	weiblich	Nr. der Systematik
		zusammen	weiblich									
336 025												
-	-	-	-	-	-	-	-	-	-	-	-	0
-	-	-	-	-	-	-	-	-	-	-	-	1
-	-	-	-	-	-	-	-	-	-	-	-	2
-	-	-	-	-	-	-	-	-	-	-	-	3
-	-	-	-	-	-	-	-	-	-	-	-	4
-	-	-	-	-	-	-	-	-	-	-	-	5
-	-	-	-	-	-	-	-	-	-	-	-	6
9	9	-	-	7	7	-	-	-	-	2	2	7
-	-	-	-	-	-	-	-	-	-	-	-	8
2	1	-	-	1	-	-	-	1	1	-	-	9
11	10	-	-	8	7	-	-	1	1	2	2	0 – 9
336 034												
-	-	-	-	-	-	-	-	-	-	-	-	0
-	-	-	-	-	-	-	-	-	-	-	-	1
23	11	-	-	8	5	8	1	4	3	3	2	2
16	2	-	-	3	2	9	-	-	-	4	-	3
8	1	-	-	4	1	-	-	4	-	-	-	4
4	3	-	-	2	1	-	-	2	2	-	-	5
2	2	-	-	2	2	-	-	-	-	-	-	6
16	11	2	2	9	7	-	-	-	-	7	4	7
17	11	-	-	7	6	-	-	10	5	-	-	8
17	7	-	-	10	5	-	-	6	1	1	1	9
103	48	2	2	45	29	17	1	26	11	15	7	0 – 9
336 036												
3	1	-	-	-	-	1	-	1	-	1	1	0
-	-	-	-	-	-	-	-	-	-	-	-	1
525	252	207	77	57	24	63	20	379	202	26	6	2
41	4	4	-	4	4	25	-	7	-	5	-	3
27	8	-	-	15	7	3	-	6	-	3	1	4
8	2	-	-	7	1	-	-	1	1	-	-	5
4	3	-	-	4	3	-	-	-	-	-	-	6
29	24	2	1	8	7	3	3	14	11	4	3	7
12	7	-	-	6	2	-	-	6	5	-	-	8
48	24	-	-	37	16	-	-	9	6	2	2	9
697	325	213	78	138	64	95	23	423	225	41	13	0 – 9

**05 Beschäftigte in Arbeitsstätten in den Gemeinden des Regierungsbezirks**

Nr. der Systematik	Gemeinde Wirtschaftszweig	Beschäftigte				Von den			
		insgesamt	und zwar			tätige Inhaber		unbezahlt mithelfende Familienangehörige	
			weiblich	Teilzeitbeschäftigte <sup>24)</sup>		zusammen	weiblich	zusammen	weiblich
				zusammen	weiblich				
336 043 INZLINGEN									
0	LAND-U. FORSTWIRTSCHAFT, FISCHEREI 2)	3	-	-	-	1	-	-	-
1	ENERGIE-U. WASSERVERSORG., BERGBAU	-	-	-	-	-	-	-	-
2	VERARB. GEWERBE	74	32	9	7	10	2	3	2
3	BAUGEWERBE	27	3	1	1	7	1	3	1
4	HANDEL	20	14	7	7	6	2	1	1
5	VERKEHR, NACHRICHTENUEBERMITTLUNG 8)	21	6	3	3	-	-	-	-
6	KREDITINSTITUTE, VERSICHERUNGSGEWERBE 9)	5	1	2	1	1	-	1	-
7	DIENTSTLEISTG. V. UNTERNEHMEN U. FR. BERUFEN 10)	78	48	16	14	24	8	11	7
8	ORG. OH. ERWERBSZWECK 13)	9	7	6	5	-	-	-	-
9	GEBIETSKOERPERSCHAFTEN, SOZIALVERSICHERUNG 15)	35	16	10	9	-	-	-	-
0 - 9	I N S G E S A M T	272	127	54	47	49	13	19	11
336 045 KANDERN, STADT									
0	LAND-U. FORSTWIRTSCHAFT, FISCHEREI 2)	12	1	3	1	4	-	3	1
1	ENERGIE-U. WASSERVERSORG., BERGBAU	7	3	4	1	-	-	-	-
2	VERARB. GEWERBE	388	82	37	30	44	4	8	4
3	BAUGEWERBE	190	23	9	5	23	-	5	5
4	HANDEL	235	142	62	54	60	27	14	9
5	VERKEHR, NACHRICHTENUEBERMITTLUNG 8)	20	6	4	4	1	-	1	1
6	KREDITINSTITUTE, VERSICHERUNGSGEWERBE 9)	36	19	16	13	11	1	-	-
7	DIENTSTLEISTG. V. UNTERNEHMEN U. FR. BERUFEN 10)	357	207	123	92	99	27	29	19
8	ORG. OH. ERWERBSZWECK 13)	116	65	23	18	-	-	-	-
9	GEBIETSKOERPERSCHAFTEN, SOZIALVERSICHERUNG 15)	214	91	82	60	-	-	-	-
0 - 9	I N S G E S A M T	1 575	639	363	278	242	59	60	39
336 050 LOERRACH, STADT									
0	LAND-U. FORSTWIRTSCHAFT, FISCHEREI 2)	53	15	7	2	13	3	6	6
1	ENERGIE-U. WASSERVERSORG., BERGBAU	182	34	16	15	1	-	-	-
2	VERARB. GEWERBE	7 295	2 139	426	355	176	24	36	27
3	BAUGEWERBE	1 278	125	55	36	110	6	17	14
4	HANDEL	4 799	2 903	1 146	1 036	386	137	72	46
5	VERKEHR, NACHRICHTENUEBERMITTLUNG 8)	1 098	327	135	117	46	6	12	9
6	KREDITINSTITUTE, VERSICHERUNGSGEWERBE 9)	855	449	145	129	59	7	9	9
7	DIENTSTLEISTG. V. UNTERNEHMEN U. FR. BERUFEN 10)	3 526	2 072	1 167	926	678	190	160	121
8	ORG. OH. ERWERBSZWECK 13)	1 044	790	249	229	-	-	-	-
9	GEBIETSKOERPERSCHAFTEN, SOZIALVERSICHERUNG 15)	3 764	1 893	506	489	-	-	-	-
0 - 9	I N S G E S A M T	23 894	10 747	3 852	3 334	1 469	373	312	232

Freiburg am 25. Mai 1987 nach Stellung im Betrieb und Wirtschaftszweigen

Beschäftigten sind				Von den Arbeitnehmern sind								Regional- schlüssel
Arbeitnehmer <sup>21)</sup>				Beamte <sup>29)</sup> und Angestellte		Facharbeiter, Gesellen		sonstige Arbeiter		Auszubildende <sup>28)</sup>		
zusammen	weiblich	darunter Ausländer <sup>25)</sup>		zusammen	weiblich	zusammen	weiblich	zusammen	weiblich	zusammen	weiblich	Nr. der Systematik
		zusammen	weiblich									
336 043												
2	-	1	-	-	-	-	-	2	-	-	-	0
-	-	-	-	-	-	-	-	-	-	-	-	1
61	28	8	5	15	6	11	-	31	22	4	-	2
17	1	-	-	1	1	13	-	-	-	3	-	3
13	11	-	-	11	9	-	-	2	2	-	-	4
21	6	1	-	7	3	13	2	-	-	1	1	5
3	1	-	-	2	-	-	-	1	1	-	-	6
43	33	1	1	27	23	3	3	2	1	11	6	7
9	7	-	-	8	6	-	-	-	-	1	1	8
35	16	-	-	26	15	-	-	8	1	1	-	9
204	103	11	6	97	63	40	5	46	27	21	8	0 - 9
336 045												
5	-	-	-	1	-	2	-	2	-	-	-	0
7	3	-	-	3	2	-	-	4	1	-	-	1
336	74	12	-	86	42	78	3	140	18	32	11	2
162	18	2	1	27	16	98	-	13	1	24	1	3
161	106	3	-	101	73	20	6	25	20	15	7	4
18	5	-	-	15	3	2	2	1	-	-	-	5
25	18	1	1	21	14	-	-	4	4	-	-	6
229	161	6	1	133	101	18	5	53	36	25	19	7
116	65	14	7	59	34	4	1	49	26	4	4	8
214	91	-	-	114	54	44	-	49	31	7	6	9
1 273	541	38	10	560	339	266	17	340	137	107	48	0 - 9
336 050												
34	6	7	-	3	2	15	2	8	-	8	2	0
181	34	5	3	81	23	80	-	16	8	4	3	1
7 083	2 088	1 349	314	2 028	737	1 601	108	2 943	1 104	511	139	2
1 151	105	121	3	199	92	547	1	302	7	103	5	3
4 341	2 720	146	83	2 812	1 845	276	35	921	615	332	225	4
1 040	312	23	1	593	203	154	44	237	41	56	24	5
787	433	12	8	669	363	-	-	23	21	95	49	6
2 688	1 761	194	124	1 278	771	178	114	1 011	706	221	170	7
1 044	790	54	45	731	526	23	18	151	122	139	124	8
3 764	1 893	67	55	3 099	1 464	68	3	384	250	213	176	9
22 113	10 142	1 978	636	11 493	6 026	2 942	325	5 996	2 874	1 682	917	0 - 9

# 05 Beschäftigte in Arbeitsstätten in den Gemeinden des Regierungsbezirks

Nr. der Systematik	Gemeinde Wirtschaftszweig	Beschäftigte				Von den			
		insgesamt	und zwar			tätige Inhaber		unbezahlt mithelfende Familienangehörige	
			weiblich	Teilzeitbeschäftigte <sup>24)</sup>		zusammen	weiblich	zusammen	weiblich
				zusammen	weiblich				
336 057 MAULBURG									
0	LAND-U.FORSTWIRTSCHAFT, FISCHEREI 2)	2	-	1	-	1	-	1	-
1	ENERGIE-U.WASSERVER-SORG.,BERGBAU	5	1	1	1	-	-	-	-
2	VERARB.GEWERBE	2 369	819	133	114	23	1	8	8
3	BAUGEWERBE	162	17	6	6	12	-	1	-
4	HANDEL	252	105	58	48	40	16	12	9
5	VERKEHR,NACHRICHTEN-UEBERMITTLUNG 8)	20	4	5	3	3	-	-	-
6	KREDITINSTITUTE, VERSICHERUNGSGEWERBE 9)	46	23	8	8	9	1	1	1
7	Dienstleistg.v.UNTER-NEHMEN U.FR.BERUFEN 10)	134	89	41	35	47	17	9	6
8	ORG.OH.ERWERBSZWECK 13)	2	1	1	1	-	-	-	-
9	GEBIETSKOERPERSCHAFTEN, SOZIALVERSICHERUNG 15)	116	74	30	28	-	-	-	-
0 - 9	I N S G E S A M T	3 108	1 133	284	244	135	35	32	24
336 060 NEUENWEG									
0	LAND-U.FORSTWIRTSCHAFT, FISCHEREI 2)	-	-	-	-	-	-	-	-
1	ENERGIE-U.WASSERVER-SORG.,BERGBAU	-	-	-	-	-	-	-	-
2	VERARB.GEWERBE	18	4	6	1	5	1	-	-
3	BAUGEWERBE	11	1	1	1	3	-	-	-
4	HANDEL	6	4	2	1	2	1	3	3
5	VERKEHR,NACHRICHTEN-UEBERMITTLUNG 8)	-	-	-	-	-	-	-	-
6	KREDITINSTITUTE, VERSICHERUNGSGEWERBE 9)	-	-	-	-	-	-	-	-
7	Dienstleistg.v.UNTER-NEHMEN U.FR.BERUFEN 10)	39	24	10	7	14	6	8	6
8	ORG.OH.ERWERBSZWECK 13)	17	7	-	-	-	-	-	-
9	GEBIETSKOERPERSCHAFTEN, SOZIALVERSICHERUNG 15)	12	2	4	2	-	-	-	-
0 - 9	I N S G E S A M T	103	42	23	12	24	8	11	9
336 067 RAICH									
0	LAND-U.FORSTWIRTSCHAFT, FISCHEREI 2)	11	-	2	-	-	-	-	-
1	ENERGIE-U.WASSERVER-SORG.,BERGBAU	-	-	-	-	-	-	-	-
2	VERARB.GEWERBE	40	8	5	5	-	-	-	-
3	BAUGEWERBE	-	-	-	-	-	-	-	-
4	HANDEL	8	4	-	-	2	1	6	3
5	VERKEHR,NACHRICHTEN-UEBERMITTLUNG 8)	-	-	-	-	-	-	-	-
6	KREDITINSTITUTE, VERSICHERUNGSGEWERBE 9)	1	-	1	-	-	-	-	-
7	Dienstleistg.v.UNTER-NEHMEN U.FR.BERUFEN 10)	8	6	2	2	3	2	-	-
8	ORG.OH.ERWERBSZWECK 13)	2	2	2	2	-	-	-	-
9	GEBIETSKOERPERSCHAFTEN, SOZIALVERSICHERUNG 15)	2	-	-	-	-	-	-	-
0 - 9	I N S G E S A M T	72	20	12	9	5	3	6	3

**Freiburg am 25. Mai 1987 nach Stellung im Betrieb und Wirtschaftszweigen**

Beschäftigten sind				Von den Arbeitnehmern sind								Regional- schlüssel
Arbeitnehmer <sup>21)</sup>				Beamte <sup>29)</sup> und Angestellte		Facharbeiter, Gesellen		sonstige Arbeiter		Auszubildende <sup>26)</sup>		
zusammen	weiblich	darunter Ausländer <sup>25)</sup>		zusammen	weiblich	zusammen	weiblich	zusammen	weiblich	zusammen	weiblich	
		zusammen	weiblich									Nr. der Systematik

336 057

-	-	-	-	-	-	-	-	-	-	-	-	0
5	1	-	-	1	-	3	-	1	1	-	-	1
2 338	810	216	67	928	300	551	14	683	437	176	59	2
149	17	7	1	20	14	92	2	14	1	23	-	3
200	80	2	-	99	50	52	1	33	19	16	10	4
17	4	-	-	13	3	4	1	-	-	-	-	5
36	21	2	1	28	15	1	-	3	3	4	3	6
78	66	3	3	42	37	8	7	16	10	12	12	7
2	1	-	-	2	1	-	-	-	-	-	-	8
116	74	-	-	84	51	1	-	23	15	8	8	9
2 941	1 074	230	72	1 217	471	712	25	773	486	239	92	0 - 9

336 060

-	-	-	-	-	-	-	-	-	-	-	-	0
-	-	-	-	-	-	-	-	-	-	-	-	1
13	3	-	-	6	3	6	-	-	-	1	-	2
8	1	-	-	1	1	7	-	-	-	-	-	3
1	-	-	-	1	-	-	-	-	-	-	-	4
-	-	-	-	-	-	-	-	-	-	-	-	5
-	-	-	-	-	-	-	-	-	-	-	-	6
17	12	-	-	8	5	2	1	5	4	2	2	7
17	7	-	-	14	7	-	-	2	-	1	-	8
12	2	-	-	1	-	6	-	5	2	-	-	9
68	25	-	-	31	16	21	1	12	6	4	2	0 - 9

336 067

11	-	-	-	1	-	-	-	9	-	1	-	0
-	-	-	-	-	-	-	-	-	-	-	-	1
40	8	-	-	7	3	16	-	12	5	5	-	2
-	-	-	-	-	-	-	-	-	-	-	-	3
-	-	-	-	-	-	-	-	-	-	-	-	4
-	-	-	-	-	-	-	-	-	-	-	-	5
1	-	-	-	1	-	-	-	-	-	-	-	6
5	4	-	-	1	1	1	-	3	3	-	-	7
2	2	-	-	-	-	-	-	2	2	-	-	8
2	-	-	-	1	-	-	-	1	-	-	-	9
61	14	-	-	11	4	17	-	27	10	6	-	0 - 9



# 05 Beschäftigte in Arbeitsstätten in den Gemeinden des Regierungsbezirks

Nr. der Systematik	Gemeinde Wirtschaftszweig	Beschäftigte				Von den			
		insgesamt	und zwar			tätige Inhaber		unbezahlt mithelfende Familienangehörige	
			weiblich	Teilzeitbeschäftigte <sup>24)</sup>		zusammen	weiblich	zusammen	weiblich
				zusammen	weiblich				
336 069 RHEINFELDEN (BADEN), ST.									
0	LAND-U. FORSTWIRTSCHAFT, FISCHEREI 2)	53	26	11	7	12	3	7	3
1	ENERGIE-U. WASSERVERSORG., BERGBAU	286	50	21	18	-	-	-	-
2	VERARB. GEWERBE	3 871	556	176	124	96	13	15	12
3	BAUGEWERBE	876	81	32	16	57	1	17	15
4	HANDEL	1 270	747	330	277	151	49	33	23
5	VERKEHR, NACHRICHTENUEBERMITTLUNG 8)	263	58	66	32	19	2	8	5
6	KREDITINSTITUTE, VERSICHERUNGSGEWERBE 9)	173	105	39	31	18	3	3	3
7	DIENSTLEISTG. V. UNTERNEHMEN U. FR. BERUFEN 10)	1 543	1 021	452	370	320	111	74	57
8	ORG. OH. ERWERBSZWECK 13)	621	489	143	133	-	-	-	-
9	GEBIETSKOERPERSONEN, SOZIALVERSICHERUNG 15)	1 034	533	206	167	-	-	-	-
0 - 9	I N S G E S A M T	9 990	3 666	1 476	1 175	673	182	157	118
336 073 RUEMMINGEN									
0	LAND-U. FORSTWIRTSCHAFT, FISCHEREI 2)	-	-	-	-	-	-	-	-
1	ENERGIE-U. WASSERVERSORG., BERGBAU	-	-	-	-	-	-	-	-
2	VERARB. GEWERBE	28	6	3	2	2	-	-	-
3	BAUGEWERBE	99	4	1	1	1	-	-	-
4	HANDEL	36	9	5	3	11	3	1	1
5	VERKEHR, NACHRICHTENUEBERMITTLUNG 8)	13	5	7	2	3	1	1	-
6	KREDITINSTITUTE, VERSICHERUNGSGEWERBE 9)	5	2	1	1	2	-	-	-
7	DIENSTLEISTG. V. UNTERNEHMEN U. FR. BERUFEN 10)	32	15	9	9	13	3	5	4
8	ORG. OH. ERWERBSZWECK 13)	-	-	-	-	-	-	-	-
9	GEBIETSKOERPERSONEN, SOZIALVERSICHERUNG 15)	19	17	11	10	-	-	-	-
0 - 9	I N S G E S A M T	232	58	37	28	32	7	7	5
336 074 SALLNECK									
0	LAND-U. FORSTWIRTSCHAFT, FISCHEREI 2)	-	-	-	-	-	-	-	-
1	ENERGIE-U. WASSERVERSORG., BERGBAU	-	-	-	-	-	-	-	-
2	VERARB. GEWERBE	4	-	-	-	1	-	3	-
3	BAUGEWERBE	14	2	-	-	2	-	-	-
4	HANDEL	1	1	-	-	1	1	-	-
5	VERKEHR, NACHRICHTENUEBERMITTLUNG 8)	1	1	-	-	1	1	-	-
6	KREDITINSTITUTE, VERSICHERUNGSGEWERBE 9)	1	-	1	-	-	-	-	-
7	DIENSTLEISTG. V. UNTERNEHMEN U. FR. BERUFEN 10)	8	5	3	2	2	-	1	1
8	ORG. OH. ERWERBSZWECK 13)	-	-	-	-	-	-	-	-
9	GEBIETSKOERPERSONEN, SOZIALVERSICHERUNG 15)	2	-	-	-	-	-	-	-
0 - 9	I N S G E S A M T	31	9	4	2	7	2	4	1

Freiburg am 25. Mai 1987 nach Stellung im Betrieb und Wirtschaftszweigen

Beschäftigten sind				Von den Arbeitnehmern sind								Regional- schlüssel	
Arbeitnehmer <sup>21)</sup>				Beamte <sup>29)</sup> und Angestellte		Facharbeiter, Gesellen		sonstige Arbeiter		Auszubildende <sup>26)</sup>			
zusammen	weiblich	darunter Ausländer <sup>25)</sup>		zusammen	weiblich	zusammen	weiblich	zusammen	weiblich	zusammen	weiblich	Nr. der Systematik	
		zusammen	weiblich										
336 069													
34	20	1	1	7	6	9	6	11	4	7	4	0	
286	50	3	1	110	1	126	34	26	10	24	5	1	
3 760	531	448	30	976	258	1 187	62	1 395	164	202	47	2	
802	65	153	1	134	54	380	1	196	6	92	4	3	
1 086	675	44	27	722	513	104	6	116	70	144	86	4	
236	51	3	-	140	35	10	3	75	9	11	4	5	
152	99	2	2	121	74	1	1	15	14	15	10	6	
1 149	853	69	47	536	394	82	61	432	312	99	86	7	
621	489	30	27	386	327	3	3	135	91	97	68	8	
1 034	533	18	12	764	378	53	6	157	101	60	48	9	
9 160	3 366	771	148	3 896	2 040	1 955	183	2 558	781	751	362	0 - 9	
336 073													
-	-	-	-	-	-	-	-	-	-	-	-	0	
-	-	-	-	-	-	-	-	-	-	-	-	1	
26	6	1	-	7	2	6	-	12	3	1	1	2	
98	4	6	-	7	4	69	-	14	-	8	-	3	
24	5	-	-	12	4	8	-	4	1	-	-	4	
9	4	-	-	2	2	1	1	6	1	-	-	5	
3	2	-	-	3	2	-	-	-	-	-	-	6	
14	8	-	-	11	8	1	-	-	-	2	-	7	
-	-	-	-	-	-	-	-	-	-	-	-	8	
19	17	-	-	8	7	-	-	8	7	3	3	9	
193	46	7	-	50	29	85	1	44	12	14	4	0 - 9	
336 074													
-	-	-	-	-	-	-	-	-	-	-	-	0	
-	-	-	-	-	-	-	-	-	-	-	-	1	
-	-	-	-	-	-	-	-	-	-	-	-	2	
12	2	-	-	1	1	9	1	-	-	2	-	3	
-	-	-	-	-	-	-	-	-	-	-	-	4	
-	-	-	-	-	-	-	-	-	-	-	-	5	
1	-	-	-	1	-	-	-	-	-	-	-	6	
5	4	-	-	3	2	-	-	1	1	1	1	7	
-	-	-	-	-	-	-	-	-	-	-	-	8	
2	-	-	-	1	-	-	-	1	-	-	-	9	
20	6	-	-	6	3	9	1	2	1	3	1	0 - 9	

05 Beschäftigte in Arbeitsstätten in den Gemeinden des Regierungsbezirks

Nr. der Systematik	Gemeinde Wirtschaftszweig	Beschäftigte				Von den			
		insgesamt	und zwar			tätige Inhaber		unbezahlt mithelfende Familienangehörige	
			weiblich	Teilzeitbeschäftigte <sup>24)</sup>		zusammen	weiblich	zusammen	weiblich
				zusammen	weiblich				
336 075 SCHALLBACH									
0	LAND-U. FORSTWIRTSCHAFT, FISCHEREI 2)	2	1	-	-	1	-	1	1
1	ENERGIE-U. WASSERVERSORG., BERGBAU	-	-	-	-	-	-	-	-
2	VERARB. GEWERBE	12	6	3	3	4	1	1	1
3	BAUGEWERBE	2	1	2	1	-	-	-	-
4	HANDEL	2	2	1	1	-	-	1	1
5	VERKEHR, NACHRICHTEN-UEBERMITTLUNG 8)	-	-	-	-	-	-	-	-
6	KREDITINSTITUTE, VERSICHERUNGSGEWERBE 9)	2	-	2	-	-	-	-	-
7	Dienstleistg. v. Unternehmen u. fr. Berufen 10)	11	7	4	4	4	1	2	2
8	ORG. OH. ERWERBSZWECK 13)	-	-	-	-	-	-	-	-
9	GEBIETSKOERPERSONSCHAFTEN, Sozialversicherung 15)	7	4	4	3	-	-	-	-
0 - 9	I N S G E S A M T	38	21	16	12	9	2	5	5
336 078 SCHLIENGEN									
0	LAND-U. FORSTWIRTSCHAFT, FISCHEREI 2)	6	-	1	-	1	-	-	-
1	ENERGIE-U. WASSERVERSORG., BERGBAU	-	-	-	-	-	-	-	-
2	VERARB. GEWERBE	188	73	40	31	30	2	12	9
3	BAUGEWERBE	167	24	4	3	16	-	1	1
4	HANDEL	104	50	8	4	23	12	11	7
5	VERKEHR, NACHRICHTEN-UEBERMITTLUNG 8)	24	7	7	6	3	-	-	-
6	KREDITINSTITUTE, VERSICHERUNGSGEWERBE 9)	34	17	21	12	3	-	-	-
7	Dienstleistg. v. Unternehmen u. fr. Berufen 10)	201	116	54	36	68	31	14	9
8	ORG. OH. ERWERBSZWECK 13)	194	114	167	96	-	-	-	-
9	GEBIETSKOERPERSONSCHAFTEN, Sozialversicherung 15)	92	25	32	7	-	-	-	-
0 - 9	I N S G E S A M T	1 010	426	334	195	144	45	38	26
336 079 SCHOENAU I. SCHWARZW., S									
0	LAND-U. FORSTWIRTSCHAFT, FISCHEREI 2)	-	-	-	-	-	-	-	-
1	ENERGIE-U. WASSERVERSORG., BERGBAU	-	-	-	-	-	-	-	-
2	VERARB. GEWERBE	737	288	92	91	16	5	3	3
3	BAUGEWERBE	131	15	9	8	9	-	3	3
4	HANDEL	164	93	29	26	30	16	6	4
5	VERKEHR, NACHRICHTEN-UEBERMITTLUNG 8)	32	12	9	8	4	-	4	4
6	KREDITINSTITUTE, VERSICHERUNGSGEWERBE 9)	33	13	5	5	2	-	1	1
7	Dienstleistg. v. Unternehmen u. fr. Berufen 10)	131	90	33	28	45	21	7	4
8	ORG. OH. ERWERBSZWECK 13)	28	22	11	9	-	-	-	-
9	GEBIETSKOERPERSONSCHAFTEN, Sozialversicherung 15)	236	100	55	44	-	-	-	-
0 - 9	I N S G E S A M T	1 492	633	243	219	106	42	24	19

Freiburg am 25. Mai 1987 nach Stellung im Betrieb und Wirtschaftszweigen

Beschäftigten sind				Von den Arbeitnehmern sind								Regional- schlüssel
Arbeitnehmer <sup>21)</sup>				Beamte <sup>28)</sup> und Angestellte		Facharbeiter, Gesellen		sonstige Arbeiter		Auszubildende <sup>26)</sup>		
zusammen	weiblich	darunter Ausländer <sup>25)</sup>		zusammen	weiblich	zusammen	weiblich	zusammen	weiblich	zusammen	weiblich	Nr. der Systematik
		zusammen	weiblich									
336 075												
-	-	-	-	-	-	-	-	-	-	-	-	0
-	-	-	-	-	-	-	-	-	-	-	-	1
7	4	-	-	3	2	2	-	2	2	-	-	2
2	1	-	-	2	1	-	-	-	-	-	-	3
1	1	-	-	-	-	-	-	1	1	-	-	4
-	-	-	-	-	-	-	-	-	-	-	-	5
2	-	-	-	2	-	-	-	-	-	-	-	6
5	4	-	-	1	1	1	-	3	3	-	-	7
-	-	-	-	-	-	-	-	-	-	-	-	8
7	4	-	-	4	2	-	-	3	2	-	-	9
24	14	-	-	12	6	3	-	9	8	-	-	0 - 9
336 078												
5	-	1	-	-	-	2	-	2	-	1	-	0
-	-	-	-	-	-	-	-	-	-	-	-	1
146	62	8	2	36	26	37	2	45	25	28	9	2
150	23	4	-	29	21	94	1	5	1	22	-	3
70	31	2	1	45	26	5	-	11	1	9	4	4
21	7	-	-	12	2	6	5	3	-	-	-	5
31	17	-	-	23	10	-	-	8	7	-	-	6
119	76	5	2	52	39	25	5	34	26	8	6	7
194	114	2	1	181	104	-	-	12	9	1	1	8
92	25	-	-	44	15	30	5	16	4	2	1	9
828	355	22	6	422	243	199	18	136	73	71	21	0 - 9
336 079												
-	-	-	-	-	-	-	-	-	-	-	-	0
-	-	-	-	-	-	-	-	-	-	-	-	1
718	280	82	33	93	42	153	20	443	215	29	3	2
119	12	-	-	16	8	66	-	13	2	24	2	3
128	73	1	-	68	54	14	1	23	5	23	13	4
24	8	-	-	14	2	3	2	7	4	-	-	5
30	12	-	-	27	9	-	-	2	2	1	1	6
79	65	1	1	46	37	8	7	10	8	15	13	7
28	22	-	-	22	18	-	-	3	1	3	3	8
236	100	2	2	145	56	36	1	49	42	6	1	9
1 362	572	86	36	431	226	280	31	550	279	101	36	0 - 9

**05 Beschäftigte in Arbeitsstätten in den Gemeinden des Regierungsbezirks**

Nr. der Systematik	Gemeinde Wirtschaftszweig	Beschäftigte				Von den			
		insgesamt	und zwar			tätige Inhaber		unbezahlt mithelfende Familienangehörige	
			weiblich	Teilzeitbeschäftigte <sup>24)</sup>		zusammen	weiblich	zusammen	weiblich
				zusammen	weiblich				
336 080 SCHOENENBERG									
0	LAND-U. FORSTWIRTSCHAFT, FISCHEREI 2)	-	-	-	-	-	-	-	-
1	ENERGIE-U. WASSERVER- SORG., BERGBAU	-	-	-	-	-	-	-	-
2	VERARB. GEWERBE	-	-	-	-	-	-	-	-
3	BAUGEWERBE	5	1	1	1	1	-	-	-
4	HANDEL	2	1	-	-	1	-	-	-
5	VERKEHR, NACHRICHTEN- UEBERMITTLUNG 8)	-	-	-	-	-	-	-	-
6	KREDITINSTITUTE, VERSICHERUNGSGEWERBE 9)	-	-	-	-	-	-	-	-
7	DIENTSTLEISTG. V. UNTER- NEHMEN U. FR. BERUFEN 10)	21	11	1	1	4	2	1	-
8	ORG. OH. ERWERBSZWECK 13)	-	-	-	-	-	-	-	-
9	GEBIETSKOERPERSONSCHAFTEN, SOZIALVERSICHERUNG 15)	1	-	1	-	-	-	-	-
0 - 9	I N S G E S A M T	29	13	3	2	6	2	1	-
336 081 SCHOPFHEIM, STADT									
0	LAND-U. FORSTWIRTSCHAFT, FISCHEREI 2)	35	5	-	-	2	-	-	-
1	ENERGIE-U. WASSERVER- SORG., BERGBAU	-	-	-	-	-	-	-	-
2	VERARB. GEWERBE	3 291	1 137	259	208	88	11	15	13
3	BAUGEWERBE	415	38	18	11	43	-	7	5
4	HANDEL	697	394	178	141	105	41	22	9
5	VERKEHR, NACHRICHTEN- UEBERMITTLUNG 8)	211	30	19	14	15	2	3	2
6	KREDITINSTITUTE, VERSICHERUNGSGEWERBE 9)	198	106	36	34	22	1	6	6
7	DIENTSTLEISTG. V. UNTER- NEHMEN U. FR. BERUFEN 10)	1 557	1 106	814	697	222	67	50	33
8	ORG. OH. ERWERBSZWECK 13)	270	212	110	97	-	-	-	-
9	GEBIETSKOERPERSONSCHAFTEN, SOZIALVERSICHERUNG 15)	1 025	545	163	146	-	-	-	-
0 - 9	I N S G E S A M T	7 699	3 573	1 597	1 348	497	122	103	68
336 082 SCHWOERSTADT									
0	LAND-U. FORSTWIRTSCHAFT, FISCHEREI 2)	-	-	-	-	-	-	-	-
1	ENERGIE-U. WASSERVER- SORG., BERGBAU	5	-	-	-	-	-	-	-
2	VERARB. GEWERBE	89	26	9	6	14	1	6	2
3	BAUGEWERBE	76	13	9	8	8	-	2	1
4	HANDEL	76	39	13	12	18	5	9	8
5	VERKEHR, NACHRICHTEN- UEBERMITTLUNG 8)	8	4	-	-	2	1	2	2
6	KREDITINSTITUTE, VERSICHERUNGSGEWERBE 9)	12	7	5	4	2	-	-	-
7	DIENTSTLEISTG. V. UNTER- NEHMEN U. FR. BERUFEN 10)	91	64	19	18	19	3	12	9
8	ORG. OH. ERWERBSZWECK 13)	10	9	5	5	-	-	-	-
9	GEBIETSKOERPERSONSCHAFTEN, SOZIALVERSICHERUNG 15)	40	18	13	9	-	-	-	-
0 - 9	I N S G E S A M T	407	180	73	62	63	10	31	22

**Freiburg am 25. Mai 1987 nach Stellung im Betrieb und Wirtschaftszweigen**

Beschäftigten sind				Von den Arbeitnehmern sind								Regional- schlüssel  Nr. der Systematik	
Arbeitnehmer <sup>21)</sup>				Beamte <sup>29)</sup> und Angestellte		Facharbeiter, Gesellen		sonstige Arbeiter		Auszubildende <sup>28)</sup>			
zusammen	weiblich	darunter Ausländer <sup>25)</sup>		zusammen	weiblich	zusammen	weiblich	zusammen	weiblich	zusammen	weiblich		
		zusammen	weiblich										
336 080													
-	-	-	-	-	-	-	-	-	-	-	-	-	0
-	-	-	-	-	-	-	-	-	-	-	-	-	1
-	-	-	-	-	-	-	-	-	-	-	-	-	2
4	1	-	-	-	-	3	-	1	1	-	-	-	3
1	1	-	-	1	1	-	-	-	-	-	-	-	4
-	-	-	-	-	-	-	-	-	-	-	-	-	5
-	-	-	-	-	-	-	-	-	-	-	-	-	6
16	9	1	-	2	2	4	1	6	2	4	4	4	7
-	-	-	-	-	-	-	-	-	-	-	-	-	8
1	-	-	-	1	-	-	-	-	-	-	-	-	9
22	11	1	-	4	3	7	1	7	3	4	4	4	0 - 9
336 081													
33	5	10	-	3	1	14	1	10	-	6	3	0	
-	-	-	-	-	-	-	-	-	-	-	-	-	1
3 188	1 113	362	140	994	366	821	79	1 150	607	223	61	2	
365	33	16	-	50	29	199	3	51	-	65	1	3	
570	344	11	5	371	245	75	11	62	44	62	44	4	
193	26	2	-	122	14	20	9	51	3	-	-	5	
170	99	1	1	142	85	-	-	7	7	21	7	6	
1 285	1 006	192	170	421	283	71	43	712	611	81	69	7	
270	212	8	7	241	186	-	-	17	14	12	12	8	
1 025	545	18	15	724	371	40	-	204	132	57	42	9	
7 099	3 383	620	338	3 068	1 580	1 240	146	2 264	1 418	527	239	0 - 9	
336 082													
-	-	-	-	-	-	-	-	-	-	-	-	-	0
5	-	-	-	1	-	4	-	-	-	-	-	-	1
69	23	14	10	10	5	33	1	21	17	5	-	2	
66	12	6	-	26	5	23	2	8	5	9	-	3	
49	26	6	1	19	14	12	-	12	9	6	3	4	
4	1	-	-	4	1	-	-	-	-	-	-	5	
10	7	-	-	8	5	-	-	2	2	-	-	6	
60	52	3	3	24	19	4	3	23	22	9	8	7	
10	9	1	1	8	7	-	-	-	-	2	2	8	
40	18	1	1	27	11	2	-	11	7	-	-	9	
313	148	31	16	127	67	78	6	77	62	31	13	0 - 9	

05 Beschäftigte in Arbeitsstätten in den Gemeinden des Regierungsbezirks

Nr. der Systematik	Gemeinde Wirtschaftszweig	Beschäftigte				Von den			
		insgesamt	und zwar			tätige Inhaber		unbezahlt mithelfende Familienangehörige	
			weiblich	Teilzeitbeschäftigte <sup>24)</sup>		zusammen	weiblich	zusammen	weiblich
				zusammen	weiblich				
336 084 STEINEN									
0	LAND-U. FORSTWIRTSCHAFT, FISCHEREI 2)	25	6	4	4	5	1	3	3
1	ENERGIE-U. WASSERVERSORG., BERGBAU	2	-	-	-	-	-	-	-
2	VERARB. GEWERBE	1 219	340	92	79	50	8	8	7
3	BAUGEWERBE	229	31	16	13	34	3	6	6
4	HANDEL	203	123	56	42	47	21	4	4
5	VERKEHR, NACHRICHTENUEBERMITTLUNG 8)	107	26	11	9	5	-	1	1
6	KREDITINSTITUTE, VERSICHERUNGSGEWERBE 9)	35	24	13	12	8	3	2	1
7	DIENTSTLEISTG. V. UNTERNEHMEN U. FR. BERUFEN 10)	289	167	73	58	85	32	22	15
8	ORG. OH. ERWERBSZWECK 13)	73	53	39	32	-	-	-	-
9	GEBIETSKOERPERSCHAFTEN, SOZIALVERSICHERUNG 15)	188	111	101	80	-	-	-	-
0 - 9	I N S G E S A M T	2 370	881	405	329	234	68	46	37
336 086 TEGERNAU									
0	LAND-U. FORSTWIRTSCHAFT, FISCHEREI 2)	-	-	-	-	-	-	-	-
1	ENERGIE-U. WASSERVERSORG., BERGBAU	18	8	6	5	-	-	-	-
2	VERARB. GEWERBE	71	25	3	3	4	-	3	3
3	BAUGEWERBE	2	-	-	-	1	-	-	-
4	HANDEL	12	8	-	-	4	2	7	5
5	VERKEHR, NACHRICHTENUEBERMITTLUNG 8)	2	2	2	2	-	-	-	-
6	KREDITINSTITUTE, VERSICHERUNGSGEWERBE 9)	2	1	-	-	-	-	-	-
7	DIENTSTLEISTG. V. UNTERNEHMEN U. FR. BERUFEN 10)	29	18	6	6	9	4	-	-
8	ORG. OH. ERWERBSZWECK 13)	6	5	4	4	-	-	-	-
9	GEBIETSKOERPERSCHAFTEN, SOZIALVERSICHERUNG 15)	26	12	4	3	-	-	-	-
0 - 9	I N S G E S A M T	168	79	25	23	18	6	10	8
336 087 TODTNAU, STADT									
0	LAND-U. FORSTWIRTSCHAFT, FISCHEREI 2)	2	-	-	-	-	-	-	-
1	ENERGIE-U. WASSERVERSORG., BERGBAU	15	3	3	1	2	1	-	-
2	VERARB. GEWERBE	748	260	105	97	43	7	10	6
3	BAUGEWERBE	134	18	11	11	19	-	4	3
4	HANDEL	194	122	47	41	45	20	19	9
5	VERKEHR, NACHRICHTENUEBERMITTLUNG 8)	48	12	13	7	4	1	2	2
6	KREDITINSTITUTE, VERSICHERUNGSGEWERBE 9)	60	30	5	4	1	-	-	-
7	DIENTSTLEISTG. V. UNTERNEHMEN U. FR. BERUFEN 10)	438	283	71	62	106	43	36	25
8	ORG. OH. ERWERBSZWECK 13)	57	34	25	18	-	-	-	-
9	GEBIETSKOERPERSCHAFTEN, SOZIALVERSICHERUNG 15)	217	102	90	56	-	-	-	-
0 - 9	I N S G E S A M T	1 913	864	370	297	220	72	71	45

**Freiburg am 25. Mai 1987 nach Stellung im Betrieb und Wirtschaftszweigen**

Beschäftigten sind				Von den Arbeitnehmern sind								Regional- schlüssel	
Arbeitnehmer <sup>21)</sup>				Beamte <sup>29)</sup> und Angestellte		Facharbeiter, Gesellen		sonstige Arbeiter		Auszubildende <sup>26)</sup>			
zusammen	weiblich	darunter Ausländer <sup>25)</sup>		zusammen	weiblich	zusammen	weiblich	zusammen	weiblich	zusammen	weiblich		
		zusammen	weiblich										
336 084													
17	2	6	-	-	-	7	2	10	-	-	-	0	
2	-	-	-	1	-	-	-	1	-	-	-	1	
1 161	325	228	48	273	88	298	21	492	190	98	26	2	
189	22	11	-	42	17	104	2	19	1	24	2	3	
152	98	2	-	97	66	9	2	34	20	12	10	4	
101	25	2	-	44	13	3	2	47	5	7	5	5	
25	20	-	-	22	17	-	-	3	3	-	-	6	
182	120	7	6	71	48	23	17	68	43	20	12	7	
73	53	2	1	40	24	27	25	4	2	2	2	8	
188	111	-	-	123	74	5	-	58	35	2	2	9	
2 090	776	258	55	713	347	476	71	736	299	165	59	0 - 9	
336 086													
-	-	-	-	-	-	-	-	-	-	-	-	0	
18	8	-	-	15	7	1	-	2	1	-	-	1	
64	22	7	-	7	1	6	-	48	20	3	1	2	
1	-	-	-	-	-	1	-	-	-	-	-	3	
1	1	-	-	-	-	1	1	-	-	-	-	4	
2	2	-	-	2	2	-	-	-	-	-	-	5	
2	1	-	-	2	1	-	-	-	-	-	-	6	
20	14	-	-	7	3	5	4	7	7	1	-	7	
6	5	-	-	2	1	-	-	4	4	-	-	8	
26	12	-	-	21	10	-	-	5	2	-	-	9	
140	65	7	-	56	25	14	5	66	34	4	1	0 - 9	
336 087													
2	-	-	-	2	-	-	-	-	-	-	-	0	
13	2	-	-	5	1	4	-	3	1	1	-	1	
695	247	64	23	171	60	127	15	358	154	39	18	2	
111	15	-	-	18	12	64	1	16	1	13	1	3	
130	93	3	3	89	66	9	2	21	18	11	7	4	
42	9	-	-	25	3	8	3	9	3	-	-	5	
59	30	-	-	51	23	-	-	4	4	4	3	6	
296	215	21	13	125	98	43	24	44	35	84	58	7	
57	34	-	-	39	26	4	-	12	6	2	2	8	
217	102	1	1	147	67	14	4	54	29	2	2	9	
1 622	747	89	40	672	356	273	49	521	251	156	91	0 - 9	



**05 Beschäftigte in Arbeitsstätten in den Gemeinden des Regierungsbezirks**

Nr. der Systematik	Gemeinde Wirtschaftszweig	Beschäftigte				Von den			
		insgesamt	und zwar			tätige Inhaber		unbezahlt mithelfende Familienangehörige	
			weiblich	Teilzeitbeschäftigte <sup>24)</sup>		zusammen	weiblich	zusammen	weiblich
				zusammen	weiblich				
336 089 TUNAU									
0	LAND-U. FORSTWIRTSCHAFT, FISCHEREI 2)	-	-	-	-	-	-	-	-
1	ENERGIE-U. WASSERVERSORG., BERGBAU	-	-	-	-	-	-	-	-
2	VERARB. GEWERBE	-	-	-	-	-	-	-	-
3	BAUGEWERBE	5	-	-	-	1	-	1	-
4	HANDEL	2	2	-	-	2	2	-	-
5	VERKEHR, NACHRICHTENUEBERMITTLUNG 8)	-	-	-	-	-	-	-	-
6	KREDITINSTITUTE, VERSICHERUNGSGEWERBE 9)	-	-	-	-	-	-	-	-
7	Dienstleistg. v. Unter-nehmen u. fr. Berufen 10)	11	8	2	2	3	1	3	2
8	ORG. OH. ERWERBSZWECK 13)	-	-	-	-	-	-	-	-
9	GEBIETSKOERPERSCHAFTEN, Sozialversicherung 15)	2	1	2	1	-	-	-	-
0 - 9	I N S G E S A M T	20	11	4	3	6	3	4	2
336 090 UTZENFELD									
0	LAND-U. FORSTWIRTSCHAFT, FISCHEREI 2)	-	-	-	-	-	-	-	-
1	ENERGIE-U. WASSERVERSORG., BERGBAU	14	1	-	-	1	-	-	-
2	VERARB. GEWERBE	127	37	2	2	6	2	5	1
3	BAUGEWERBE	143	5	-	-	2	-	-	-
4	HANDEL	8	5	3	2	4	2	-	-
5	VERKEHR, NACHRICHTENUEBERMITTLUNG 8)	4	3	2	2	-	-	-	-
6	KREDITINSTITUTE, VERSICHERUNGSGEWERBE 9)	1	-	-	-	1	-	-	-
7	Dienstleistg. v. Unter-nehmen u. fr. Berufen 10)	42	27	10	10	13	3	4	3
8	ORG. OH. ERWERBSZWECK 13)	-	-	-	-	-	-	-	-
9	GEBIETSKOERPERSCHAFTEN, Sozialversicherung 15)	4	3	4	3	-	-	-	-
0 - 9	I N S G E S A M T	343	81	21	19	27	7	9	4
336 091 WEIL AM RHEIN, STADT									
0	LAND-U. FORSTWIRTSCHAFT, FISCHEREI 2)	67	23	4	3	9	2	5	4
1	ENERGIE-U. WASSERVERSORG., BERGBAU	40	5	3	3	-	-	-	-
2	VERARB. GEWERBE	2 575	735	252	206	102	11	22	17
3	BAUGEWERBE	818	89	52	39	58	-	9	7
4	HANDEL	1 466	828	355	303	191	68	36	19
5	VERKEHR, NACHRICHTENUEBERMITTLUNG 8)	1 914	249	112	73	19	3	9	6
6	KREDITINSTITUTE, VERSICHERUNGSGEWERBE 9)	250	134	58	53	24	5	2	2
7	Dienstleistg. v. Unter-nehmen u. fr. Berufen 10)	1 677	1 048	468	395	296	87	45	30
8	ORG. OH. ERWERBSZWECK 13)	209	123	98	68	-	-	-	-
9	GEBIETSKOERPERSCHAFTEN, Sozialversicherung 15)	1 004	379	150	124	-	-	-	-
0 - 9	I N S G E S A M T	10 020	3 613	1 552	1 267	699	176	128	85

**Freiburg am 25. Mai 1987 nach Stellung im Betrieb und Wirtschaftszweigen**

Beschäftigten sind				Von den Arbeitnehmern sind								Regional- schlüssel
Arbeitnehmer <sup>21)</sup>				Beamte <sup>29)</sup> und Angestellte		Facharbeiter, Gesellen		sonstige Arbeiter		Auszubildende <sup>26)</sup>		
zusammen	weiblich	darunter Ausländer <sup>25)</sup>		zusammen	weiblich	zusammen	weiblich	zusammen	weiblich	zusammen	weiblich	Nr. der Systematik
		zusammen	weiblich									

336 089

-	-	-	-	-	-	-	-	-	-	-	-	0
-	-	-	-	-	-	-	-	-	-	-	-	1
-	-	-	-	-	-	-	-	-	-	-	-	2
3	-	-	-	1	-	2	-	-	-	-	-	3
-	-	-	-	-	-	-	-	-	-	-	-	4
-	-	-	-	-	-	-	-	-	-	-	-	5
-	-	-	-	-	-	-	-	-	-	-	-	6
5	5	-	-	2	2	-	-	3	3	-	-	7
-	-	-	-	-	-	-	-	-	-	-	-	8
2	1	-	-	1	-	-	-	1	1	-	-	9
10	6	-	-	4	2	2	-	4	4	-	-	0 - 9

336 090

-	-	-	-	-	-	-	-	-	-	-	-	0
13	1	-	-	3	1	9	-	-	-	1	-	1
116	34	-	-	10	4	98	28	2	2	6	-	2
141	5	15	-	25	4	107	-	3	-	6	1	3
4	3	-	-	3	2	-	-	1	1	-	-	4
4	3	-	-	2	1	-	-	2	2	-	-	5
-	-	-	-	-	-	-	-	-	-	-	-	6
25	21	2	2	5	3	5	4	13	13	2	1	7
-	-	-	-	-	-	-	-	-	-	-	-	8
4	3	-	-	2	1	-	-	2	2	-	-	9
307	70	17	2	50	16	219	32	23	20	15	2	0 - 9

336 091

53	17	16	-	3	2	19	7	20	2	11	6	0
40	5	-	-	14	3	20	-	6	2	-	-	1
2 451	707	473	115	719	266	708	40	816	336	208	65	2
751	82	104	-	140	61	338	-	206	13	67	8	3
1 239	741	54	28	812	552	120	9	161	90	146	90	4
1 886	240	118	11	819	148	367	12	591	58	109	22	5
224	127	5	3	178	92	1	1	28	26	17	8	6
1 336	931	125	96	607	404	137	93	460	349	132	85	7
209	123	3	2	148	84	10	5	35	23	16	11	8
1 004	379	16	11	818	286	32	-	131	70	23	23	9
9 193	3 352	914	266	4 258	1 898	1 752	167	2 454	969	729	318	0 - 9

# 05 Beschäftigte in Arbeitsstätten in den Gemeinden des Regierungsbezirks

Nr. der Systematik	Gemeinde Wirtschaftszweig	Beschäftigte				Von den			
		insgesamt	und zwar			tätige Inhaber		unbezahlt mithelfende Familienangehörige	
			weiblich	Teilzeitbeschäftigte <sup>24)</sup>		zusammen	weiblich	zusammen	weiblich
				zusammen	weiblich				
336 094 WEMBACH									
0	LAND-U. FORSTWIRTSCHAFT, FISCHEREI 2)	-	-	-	-	-	-	-	-
1	ENERGIE-U. WASSERVERSORG., BERGBAU	-	-	-	-	-	-	-	-
2	VERARB. GEWERBE	253	91	11	11	1	-	-	-
3	BAUGEWERBE	2	-	-	-	1	-	-	-
4	HANDEL	3	1	-	-	2	1	1	-
5	VERKEHR, NACHRICHTENUEBERMITTLUNG 8)	-	-	-	-	-	-	-	-
6	KREDITINSTITUTE, VERSICHERUNGSGEWERBE 9)	-	-	-	-	-	-	-	-
7	Dienstleistg. v. Unternehm. u. fr. Berufen 10)	13	9	3	3	4	-	1	1
8	ORG. OH. ERWERBSZWECK 13)	-	-	-	-	-	-	-	-
9	GEBIETSKOERPERSCHAFTEN, SOZIALVERSICHERUNG 15)	2	1	2	1	-	-	-	-
0 - 9	I N S G E S A M T	273	102	16	15	8	1	2	1
336 096 WIEDEN									
0	LAND-U. FORSTWIRTSCHAFT, FISCHEREI 2)	-	-	-	-	-	-	-	-
1	ENERGIE-U. WASSERVERSORG., BERGBAU	-	-	-	-	-	-	-	-
2	VERARB. GEWERBE	103	69	24	24	1	-	-	-
3	BAUGEWERBE	9	-	-	-	1	-	-	-
4	HANDEL	8	7	4	4	3	2	3	3
5	VERKEHR, NACHRICHTENUEBERMITTLUNG 8)	2	1	1	1	-	-	-	-
6	KREDITINSTITUTE, VERSICHERUNGSGEWERBE 9)	-	-	-	-	-	-	-	-
7	Dienstleistg. v. Unternehm. u. fr. Berufen 10)	52	31	8	6	12	8	6	4
8	ORG. OH. ERWERBSZWECK 13)	13	7	5	4	-	-	-	-
9	GEBIETSKOERPERSCHAFTEN, SOZIALVERSICHERUNG 15)	8	4	5	4	-	-	-	-
0 - 9	I N S G E S A M T	195	119	47	43	17	10	9	7
336 097 WIES									
0	LAND-U. FORSTWIRTSCHAFT, FISCHEREI 2)	3	-	-	-	2	-	-	-
1	ENERGIE-U. WASSERVERSORG., BERGBAU	-	-	-	-	-	-	-	-
2	VERARB. GEWERBE	6	2	2	1	4	1	1	1
3	BAUGEWERBE	20	2	-	-	4	1	1	-
4	HANDEL	6	4	-	-	3	1	1	1
5	VERKEHR, NACHRICHTENUEBERMITTLUNG 8)	2	-	-	-	1	-	-	-
6	KREDITINSTITUTE, VERSICHERUNGSGEWERBE 9)	2	-	1	-	-	-	-	-
7	Dienstleistg. v. Unternehm. u. fr. Berufen 10)	28	17	3	3	6	3	4	3
8	ORG. OH. ERWERBSZWECK 13)	5	4	4	4	-	-	-	-
9	GEBIETSKOERPERSCHAFTEN, SOZIALVERSICHERUNG 15)	4	1	1	1	-	-	-	-
0 - 9	I N S G E S A M T	76	30	11	9	20	6	7	5

**Freiburg am 25. Mai 1987 nach Stellung im Betrieb und Wirtschaftszweigen**

Beschäftigten sind				Von den Arbeitnehmern sind								Regional- schlüssel  Nr. der Systematik	
Arbeitnehmer <sup>21)</sup>				Beamte <sup>29)</sup> und Angestellte		Facharbeiter, Gesellen		sonstige Arbeiter		Auszubildende <sup>26)</sup>			
zusammen	weiblich	darunter Ausländer <sup>25)</sup>		zusammen	weiblich	zusammen	weiblich	zusammen	weiblich	zusammen	weiblich		
		zusammen	weiblich										
336 094													
-	-	-	-	-	-	-	-	-	-	-	-	-	0
-	-	-	-	-	-	-	-	-	-	-	-	-	1
252	91	68	32	39	17	62	-	145	73	6	1	2	
1	-	-	-	-	-	1	-	-	-	-	-	-	3
-	-	-	-	-	-	-	-	-	-	-	-	-	4
-	-	-	-	-	-	-	-	-	-	-	-	-	5
-	-	-	-	-	-	-	-	-	-	-	-	-	6
8	8	-	-	6	6	-	-	-	-	2	2	7	
-	-	-	-	-	-	-	-	-	-	-	-	-	8
2	1	-	-	1	-	-	-	1	1	-	-	-	9
263	100	68	32	46	23	63	-	146	74	8	3	0 - 9	
336 096													
-	-	-	-	-	-	-	-	-	-	-	-	-	0
-	-	-	-	-	-	-	-	-	-	-	-	-	1
102	69	-	-	23	8	7	-	56	53	16	8	2	
8	-	-	-	-	-	5	-	-	-	3	-	3	
2	2	-	-	2	2	-	-	-	-	-	-	-	4
2	1	-	-	2	1	-	-	-	-	-	-	-	5
-	-	-	-	-	-	-	-	-	-	-	-	-	6
34	19	1	-	7	4	2	1	9	6	16	8	7	
13	7	-	-	5	2	-	-	8	5	-	-	-	8
8	4	-	-	6	2	-	-	2	2	-	-	-	9
169	102	1	-	45	19	14	1	75	66	35	16	0 - 9	
336 097													
1	-	-	-	-	-	-	-	-	-	1	-	0	
-	-	-	-	-	-	-	-	-	-	-	-	-	1
1	-	-	-	-	-	-	-	1	-	-	-	-	2
15	1	-	-	1	1	12	-	1	-	1	-	-	3
2	2	-	-	-	-	-	-	-	-	2	2	4	
1	-	-	-	-	-	1	-	-	-	-	-	-	5
2	-	-	-	2	-	-	-	-	-	-	-	-	6
18	11	1	1	9	4	6	4	2	2	1	1	7	
5	4	-	-	2	1	-	-	3	3	-	-	-	8
4	1	-	-	1	-	-	-	3	1	-	-	-	9
49	19	1	1	15	6	19	4	10	6	5	3	0 - 9	

**05 Beschäftigte in Arbeitsstätten in den Gemeinden des Regierungsbezirks**

Nr. der Systematik	Gemeinde Wirtschaftszweig	Beschäftigte				Von den			
		insgesamt	und zwar			tätige Inhaber		unbezahlt mithelfende Familienangehörige	
			weiblich	Teilzeitbeschäftigte <sup>24)</sup>		zusammen	weiblich	zusammen	weiblich
				zusammen	weiblich				
336 098 WIESLET									
0	LAND-U. FORSTWIRTSCHAFT, FISCHEREI 2)	1	1	-	-	1	1	-	-
1	ENERGIE-U. WASSERVERSORG., BERGBAU	-	-	-	-	-	-	-	-
2	VERARB. GEWERBE	65	46	17	17	5	1	2	2
3	BAUGEWERBE	15	2	-	-	1	-	-	-
4	HANDEL	7	5	4	3	4	2	1	1
5	VERKEHR, NACHRICHTEN-UEBERMITTLUNG 8)	2	2	2	2	-	-	-	-
6	KREDITINSTITUTE, VERSICHERUNGSGEWERBE 9)	3	1	2	1	1	-	1	1
7	DIENSTLEISTG. V. UNTERNEHMEN U. FR. BERUFEN 10)	32	18	6	6	5	1	2	2
8	ORG. OH. ERWERBSZWECK 13)	3	2	2	2	-	-	-	-
9	GEBIETSKOERPERSCHAFTEN, SOZIALVERSICHERUNG 15)	4	-	-	-	-	-	-	-
0 - 9	I N S G E S A M T	132	77	33	31	17	5	6	6
336 100 WITTLINGEN									
0	LAND-U. FORSTWIRTSCHAFT, FISCHEREI 2)	-	-	-	-	-	-	-	-
1	ENERGIE-U. WASSERVERSORG., BERGBAU	-	-	-	-	-	-	-	-
2	VERARB. GEWERBE	55	4	-	-	-	-	-	-
3	BAUGEWERBE	15	2	1	1	2	-	-	-
4	HANDEL	9	4	1	-	7	4	1	-
5	VERKEHR, NACHRICHTEN-UEBERMITTLUNG 8)	4	2	2	2	1	-	-	-
6	KREDITINSTITUTE, VERSICHERUNGSGEWERBE 9)	5	2	3	2	2	-	-	-
7	DIENSTLEISTG. V. UNTERNEHMEN U. FR. BERUFEN 10)	6	5	1	1	4	3	-	-
8	ORG. OH. ERWERBSZWECK 13)	8	6	7	6	-	-	-	-
9	GEBIETSKOERPERSCHAFTEN, SOZIALVERSICHERUNG 15)	14	7	6	6	-	-	-	-
0 - 9	I N S G E S A M T	116	32	21	18	16	7	1	-
336 103 ZELL IM WIESENTAL, ST.									
0	LAND-U. FORSTWIRTSCHAFT, FISCHEREI 2)	14	4	5	-	3	-	3	3
1	ENERGIE-U. WASSERVERSORG., BERGBAU	35	2	9	1	1	-	1	1
2	VERARB. GEWERBE	1 787	607	117	102	41	7	8	6
3	BAUGEWERBE	114	15	17	10	13	-	4	4
4	HANDEL	241	152	71	62	57	24	19	17
5	VERKEHR, NACHRICHTEN-UEBERMITTLUNG 8)	47	11	9	6	4	-	2	2
6	KREDITINSTITUTE, VERSICHERUNGSGEWERBE 9)	54	26	16	12	6	-	1	1
7	DIENSTLEISTG. V. UNTERNEHMEN U. FR. BERUFEN 10)	314	189	145	98	70	23	15	10
8	ORG. OH. ERWERBSZWECK 13)	13	7	8	5	-	-	-	-
9	GEBIETSKOERPERSCHAFTEN, SOZIALVERSICHERUNG 15)	252	147	85	75	-	-	-	-
0 - 9	I N S G E S A M T	2 871	1 160	482	371	195	54	53	44

**Freiburg am 25. Mai 1987 nach Stellung im Betrieb und Wirtschaftszweigen**

Beschäftigten sind				Von den Arbeitnehmern sind								Regional- schlüssel
Arbeitnehmer <sup>21)</sup>				Beamte <sup>29)</sup> und Angestellte		Facharbeiter, Gesellen		sonstige Arbeiter		Auszubildende <sup>28)</sup>		
zusammen	weiblich	darunter Ausländer <sup>25)</sup>		zusammen	weiblich	zusammen	weiblich	zusammen	weiblich	zusammen	weiblich	Nr. der Systematik
		zusammen	weiblich									
336 098												
-	-	-	-	-	-	-	-	-	-	-	-	0
-	-	-	-	-	-	-	-	-	-	-	-	1
58	43	2	2	17	9	6	2	33	30	2	2	2
14	2	-	-	2	2	6	-	5	-	1	-	3
2	2	-	-	-	-	-	-	2	2	-	-	4
2	2	-	-	-	-	2	2	-	-	-	-	5
1	-	-	-	1	-	-	-	-	-	-	-	6
25	15	3	1	2	1	6	-	13	11	4	3	7
3	2	-	-	1	-	2	2	-	-	-	-	8
4	-	-	-	-	-	-	-	4	-	-	-	9
109	66	5	3	23	12	22	6	57	43	7	5	0 - 9
336 100												
-	-	-	-	-	-	-	-	-	-	-	-	0
-	-	-	-	-	-	-	-	-	-	-	-	1
55	4	4	-	16	2	27	-	-	-	12	2	2
13	2	-	-	4	2	8	-	-	-	1	-	3
1	-	-	-	-	-	-	-	1	-	-	-	4
3	2	-	-	1	1	1	1	1	-	-	-	5
3	2	-	-	2	1	-	-	1	1	-	-	6
2	2	-	-	2	2	-	-	-	-	-	-	7
8	6	-	-	3	1	-	-	5	5	-	-	8
14	7	-	-	7	4	2	-	5	3	-	-	9
99	25	4	-	35	13	38	1	13	9	13	2	0 - 9
336 103												
8	1	-	-	-	-	1	-	5	-	2	1	0
33	1	-	-	6	-	14	-	12	-	1	1	1
1 738	594	273	46	466	204	849	164	296	184	127	42	2
97	11	7	-	17	9	60	-	9	2	11	-	3
165	111	2	2	104	78	19	6	26	18	16	9	4
41	9	-	-	28	7	5	2	8	-	-	-	5
47	25	-	-	42	22	-	-	1	1	4	2	6
229	156	13	7	85	51	16	12	101	73	27	20	7
13	7	-	-	12	6	-	-	-	-	1	1	8
252	147	10	9	176	93	15	-	55	48	6	6	9
2 623	1 062	305	64	936	470	979	184	513	326	195	82	0 - 9

# 05 Beschäftigte in Arbeitsstätten in den Gemeinden des Regierungsbezirks

Nr. der Systematik	Gemeinde Wirtschaftszweig	Beschäftigte				Von den			
		insgesamt	und zwar			tätige Inhaber		unbezahlt mithelfende Familienangehörige	
			weiblich	Teilzeitbeschäftigte <sup>24)</sup>		zusammen	weiblich	zusammen	weiblich
				zusammen	weiblich				
336 104 MALSBURG-MARZELL									
0	LAND-U. FORSTWIRTSCHAFT, FISCHEREI 2)	-	-	-	-	-	-	-	-
1	ENERGIE-U. WASSERVERSORG., BERGBAU	-	-	-	-	-	-	-	-
2	VERARB. GEWERBE	52	12	13	8	12	1	2	2
3	BAUGEWERBE	26	4	3	-	6	1	2	2
4	HANDEL	15	10	6	6	7	4	1	-
5	VERKEHR, NACHRICHTEN-UEBERMITTLUNG 8)	8	6	5	5	1	-	1	1
6	KREDITINSTITUTE, VERSICHERUNGSGEWERBE 9)	7	2	3	1	4	-	1	1
7	DIENTSTLEISTG. V. UNTERNEHMEN U. FR. BERUFEN 10)	32	17	7	7	12	4	7	3
8	ORG. OH. ERWERBSZWECK 13)	55	38	22	15	-	-	-	-
9	GEBIETSKOERPERSCHAFTEN, SOZIALVERSICHERUNG 15)	160	74	13	12	-	-	-	-
0 - 9	I N S G E S A M T	355	163	72	54	42	10	14	9
336 105 GRENZACH-WYHLEN									
0	LAND-U. FORSTWIRTSCHAFT, FISCHEREI 2)	56	23	9	2	6	2	2	2
1	ENERGIE-U. WASSERVERSORG., BERGBAU	35	2	-	-	-	-	-	-
2	VERARB. GEWERBE	4 689	1 011	208	193	35	1	9	9
3	BAUGEWERBE	464	50	22	17	23	1	7	7
4	HANDEL	349	223	134	105	62	25	13	11
5	VERKEHR, NACHRICHTEN-UEBERMITTLUNG 8)	66	11	4	4	3	-	1	1
6	KREDITINSTITUTE, VERSICHERUNGSGEWERBE 9)	54	29	13	10	8	2	2	1
7	DIENTSTLEISTG. V. UNTERNEHMEN U. FR. BERUFEN 10)	604	295	123	87	133	47	28	21
8	ORG. OH. ERWERBSZWECK 13)	505	405	94	90	-	-	-	-
9	GEBIETSKOERPERSCHAFTEN, SOZIALVERSICHERUNG 15)	316	167	84	67	-	-	-	-
0 - 9	I N S G E S A M T	7 138	2 216	691	575	270	78	62	52
336 106 HAEG-EHRSBERG									
0	LAND-U. FORSTWIRTSCHAFT, FISCHEREI 2)	1	-	-	-	1	-	-	-
1	ENERGIE-U. WASSERVERSORG., BERGBAU	-	-	-	-	-	-	-	-
2	VERARB. GEWERBE	17	6	5	1	6	1	-	-
3	BAUGEWERBE	13	1	-	-	1	-	-	-
4	HANDEL	2	-	1	-	1	-	1	-
5	VERKEHR, NACHRICHTEN-UEBERMITTLUNG 8)	8	1	-	-	4	-	1	1
6	KREDITINSTITUTE, VERSICHERUNGSGEWERBE 9)	4	-	3	-	-	-	-	-
7	DIENTSTLEISTG. V. UNTERNEHMEN U. FR. BERUFEN 10)	22	11	4	4	9	3	8	5
8	ORG. OH. ERWERBSZWECK 13)	1	-	-	-	-	-	-	-
9	GEBIETSKOERPERSCHAFTEN, SOZIALVERSICHERUNG 15)	19	9	9	5	-	-	-	-
0 - 9	I N S G E S A M T	87	28	22	10	22	4	10	6

Freiburg am 25. Mai 1987 nach Stellung im Betrieb und Wirtschaftszweigen

Beschäftigten sind				Von den Arbeitnehmern sind								Regional- schlüssel
Arbeitnehmer <sup>21)</sup>				Beamte <sup>29)</sup> und Angestellte		Facharbeiter, Gesellen		sonstige Arbeiter		Auszubildende <sup>26)</sup>		
zusammen	weiblich	darunter Ausländer <sup>25)</sup>		zusammen	weiblich	zusammen	weiblich	zusammen	weiblich	zusammen	weiblich	Nr. der Systematik
		zusammen	weiblich									
336 104												
-	-	-	-	-	-	-	-	-	-	-	-	0
-	-	-	-	-	-	-	-	-	-	-	-	1
38	9	1	-	5	3	4	-	28	6	1	-	2
18	1	-	-	1	1	13	-	3	-	1	-	3
7	6	-	-	3	3	1	-	3	3	-	-	4
6	5	-	-	3	2	2	2	1	1	-	-	5
2	1	-	-	2	1	-	-	-	-	-	-	6
13	10	-	-	5	4	-	-	6	6	2	-	7
55	38	1	-	40	27	1	-	14	11	-	-	8
160	74	11	9	76	37	23	2	56	30	5	5	9
299	144	13	9	135	78	44	4	111	57	9	5	0 - 9
336 105												
48	19	12	-	1	-	24	8	13	3	10	8	0
35	2	-	-	8	-	22	-	5	2	-	-	1
4 645	1 001	306	56	1 615	529	1 544	53	1 260	375	226	44	2
434	42	101	1	67	33	223	-	100	7	44	2	3
274	187	4	2	177	129	11	3	67	40	19	15	4
62	10	-	-	57	9	2	-	3	1	-	-	5
44	26	-	-	39	22	-	-	5	4	-	-	6
443	227	56	25	220	111	60	21	108	61	55	34	7
505	405	40	38	289	248	1	-	129	93	86	64	8
316	167	6	-	213	103	5	1	82	48	16	15	9
6 806	2 086	525	122	2 686	1 184	1 892	86	1 772	634	456	182	0 - 9
336 106												
-	-	-	-	-	-	-	-	-	-	-	-	0
-	-	-	-	-	-	-	-	-	-	-	-	1
11	5	-	-	4	3	1	-	5	1	1	1	2
12	1	-	-	2	1	5	-	3	-	2	-	3
-	-	-	-	-	-	-	-	-	-	-	-	4
3	-	-	-	1	-	1	-	-	-	1	-	5
4	-	-	-	4	-	-	-	-	-	-	-	6
5	3	-	-	1	1	-	-	4	2	-	-	7
1	-	-	-	1	-	-	-	-	-	-	-	8
19	9	-	-	12	4	-	-	7	5	-	-	9
55	18	-	-	25	9	7	-	19	8	4	1	0 - 9



**05 Beschäftigte in Arbeitsstätten in den Gemeinden des Regierungsbezirks**

Nr. der Systematik	Gemeinde Wirtschaftszweig	Beschäftigte				Von den			
		insgesamt	und zwar			tätige Inhaber		unbezahlt mithelfende Familienangehörige	
			weiblich	Teilzeitbeschäftigte <sup>24)</sup>		zusammen	weiblich	zusammen	weiblich
				zusammen	weiblich				
337 002 ALBBRUCK									
0	LAND-U. FORSTWIRTSCHAFT, FISCHEREI 2)	56	20	25	3	12	1	1	1
1	ENERGIE-U. WASSERVERSORG., BERGBAU	61	4	3	2	-	-	-	-
2	VERARB. GEWERBE	1 158	160	52	30	33	6	7	6
3	BAUGEWERBE	255	34	24	15	28	1	8	7
4	HANDEL	171	80	43	31	25	6	10	9
5	VERKEHR, NACHRICHTEN-UEBERMITTLUNG 8)	104	21	13	10	8	-	1	1
6	KREDITINSTITUTE, VERSICHERUNGSGEWERBE 9)	37	16	17	11	12	3	-	-
7	DIENTSTLEISTG. V. UNTERNEHMEN U. FR. BERUFEN 10)	208	131	50	42	62	24	24	15
8	ORG. OH. ERWERBSZWECK 13)	25	17	19	14	-	-	-	-
9	GEBIETSKOERPERSCHAFTEN, SOZIALVERSICHERUNG 15)	111	52	35	23	-	-	-	-
0 - 9	I N S G E S A M T	2 186	535	281	181	180	41	51	39
337 013 BERNAU									
0	LAND-U. FORSTWIRTSCHAFT, FISCHEREI 2)	-	-	-	-	-	-	-	-
1	ENERGIE-U. WASSERVERSORG., BERGBAU	-	-	-	-	-	-	-	-
2	VERARB. GEWERBE	249	74	32	21	17	1	8	7
3	BAUGEWERBE	157	11	13	2	13	-	3	2
4	HANDEL	41	27	13	8	11	5	4	2
5	VERKEHR, NACHRICHTEN-UEBERMITTLUNG 8)	6	1	2	1	1	-	-	-
6	KREDITINSTITUTE, VERSICHERUNGSGEWERBE 9)	6	3	-	-	1	-	1	1
7	DIENTSTLEISTG. V. UNTERNEHMEN U. FR. BERUFEN 10)	121	74	28	24	44	22	20	13
8	ORG. OH. ERWERBSZWECK 13)	6	4	1	1	-	-	-	-
9	GEBIETSKOERPERSCHAFTEN, SOZIALVERSICHERUNG 15)	56	27	16	15	-	-	-	-
0 - 9	I N S G E S A M T	642	221	105	72	87	28	36	25
337 022 BONNDORF I. SCHWARZW., S									
0	LAND-U. FORSTWIRTSCHAFT, FISCHEREI 2)	23	3	2	2	5	-	2	1
1	ENERGIE-U. WASSERVERSORG., BERGBAU	5	1	1	1	-	-	-	-
2	VERARB. GEWERBE	1 095	457	134	104	35	7	14	13
3	BAUGEWERBE	237	25	9	7	28	2	7	5
4	HANDEL	235	139	50	44	61	22	18	14
5	VERKEHR, NACHRICHTEN-UEBERMITTLUNG 8)	71	15	7	5	12	1	6	4
6	KREDITINSTITUTE, VERSICHERUNGSGEWERBE 9)	97	58	15	13	9	2	6	5
7	DIENTSTLEISTG. V. UNTERNEHMEN U. FR. BERUFEN 10)	414	280	134	110	92	34	42	28
8	ORG. OH. ERWERBSZWECK 13)	66	53	21	16	-	-	-	-
9	GEBIETSKOERPERSCHAFTEN, SOZIALVERSICHERUNG 15)	314	91	84	49	-	-	-	-
0 - 9	I N S G E S A M T	2 557	1 122	457	351	242	68	95	70

**Freiburg am 25. Mai 1987 nach Stellung im Betrieb und Wirtschaftszweigen**

Beschäftigten sind				Von den Arbeitnehmern sind								Regional- schlüssel
Arbeitnehmer <sup>21)</sup>				Beamte <sup>20)</sup> und Angestellte		Facharbeiter, Gesellen		sonstige Arbeiter		Auszubildende <sup>26)</sup>		
zusammen	weiblich	darunter Ausländer <sup>25)</sup>		zusammen	weiblich	zusammen	weiblich	zusammen	weiblich	zusammen	weiblich	Nr. der Systematik
		zusammen	weiblich									
337 002												
43	18	16	4	1	1	6	3	33	13	3	1	0
61	4	3	-	16	2	34	-	7	2	4	-	1
1 118	148	122	6	246	93	397	7	411	32	64	16	2
219	26	25	-	34	21	115	-	38	4	32	1	3
136	65	4	1	76	49	21	1	23	10	16	5	4
95	20	-	-	34	13	44	3	17	4	-	-	5
25	13	-	-	21	9	-	-	4	4	-	-	6
122	92	3	2	78	55	4	3	23	20	17	14	7
25	17	-	-	9	5	-	-	15	11	1	1	8
111	52	2	1	78	34	2	-	26	13	5	5	9
1 955	455	175	14	593	282	623	17	597	113	142	43	0 - 9
337 013												
-	-	-	-	-	-	-	-	-	-	-	-	0
-	-	-	-	-	-	-	-	-	-	-	-	1
224	66	30	13	33	15	72	4	95	40	24	7	2
141	9	5	-	22	9	77	-	32	-	10	-	3
26	20	-	-	16	13	3	-	2	2	5	5	4
5	1	-	-	4	-	-	-	1	1	-	-	5
4	2	-	-	4	2	-	-	-	-	-	-	6
57	39	3	1	16	12	11	8	19	13	11	6	7
6	4	-	-	6	4	-	-	-	-	-	-	8
56	27	3	3	26	14	15	-	14	12	1	1	9
519	168	41	17	127	69	178	12	163	68	51	19	0 - 9
337 022												
16	2	-	-	3	2	4	-	7	-	2	-	0
5	1	-	-	2	-	2	-	1	1	-	-	1
1 046	437	78	40	190	65	211	12	576	336	69	24	2
202	18	4	-	26	15	121	2	29	-	26	1	3
156	103	6	3	83	68	31	7	16	12	26	16	4
53	10	1	-	23	8	14	-	16	2	-	-	5
82	51	-	-	67	39	-	-	4	3	11	9	6
280	218	7	5	100	73	27	18	107	92	46	35	7
66	53	1	1	39	32	2	1	24	19	1	1	8
314	91	2	1	169	61	85	-	44	25	16	5	9
2 220	984	99	50	702	363	497	40	824	490	197	91	0 - 9

**05 Beschäftigte in Arbeitsstätten in den Gemeinden des Regierungsbezirks**

Nr. der Systematik	Gemeinde Wirtschaftszweig	Beschäftigte				Von den			
		insgesamt	und zwar			tätige Inhaber		unbezahlt mithelfende Familienangehörige	
			weiblich	Teilzeitbeschäftigte <sup>24)</sup>		zusammen	weiblich	zusammen	weiblich
				zusammen	weiblich				
337 027 DACHSBERG (SUEDSCHWA.)									
0	LAND-U.FORSTWIRTSCHAFT, FISCHEREI 2)	7	3	-	-	3	-	4	3
1	ENERGIE-U.WASSERVERSORG., BERGBAU	4	-	-	-	-	-	-	-
2	VERARB.GEWERBE	33	13	6	5	7	1	2	2
3	BAUGEWERBE	50	6	3	3	11	-	4	3
4	HANDEL	17	8	4	3	10	3	4	4
5	VERKEHR,NACHRICHTENUEBERMITTLUNG 8)	16	6	6	5	4	1	1	1
6	KREDITINSTITUTE, VERSICHERUNGSGEWERBE 9)	2	-	-	-	1	-	-	-
7	DIENTSTLEISTG.V.UNTERNEHMEN U.FR.BERUFEN 10)	66	40	14	11	27	11	11	8
8	ORG.OH.ERWERBSZWECK 13)	37	31	16	14	-	-	-	-
9	GEBIETSKOERPERSCHAFTEN, SOZIALVERSICHERUNG 15)	23	3	10	3	-	-	-	-
0 - 9	I N S G E S A M T	255	110	59	44	63	16	26	21
337 030 DETTIGHOFEN									
0	LAND-U.FORSTWIRTSCHAFT, FISCHEREI 2)	4	1	2	1	-	-	-	-
1	ENERGIE-U.WASSERVERSORG., BERGBAU	-	-	-	-	-	-	-	-
2	VERARB.GEWERBE	19	1	2	1	1	-	-	-
3	BAUGEWERBE	12	1	-	-	2	-	1	1
4	HANDEL	3	2	-	-	2	2	1	-
5	VERKEHR,NACHRICHTENUEBERMITTLUNG 8)	17	8	12	8	1	-	-	-
6	KREDITINSTITUTE, VERSICHERUNGSGEWERBE 9)	5	5	5	5	-	-	-	-
7	DIENTSTLEISTG.V.UNTERNEHMEN U.FR.BERUFEN 10)	16	11	-	-	10	7	5	4
8	ORG.OH.ERWERBSZWECK 13)	1	-	-	-	-	-	-	-
9	GEBIETSKOERPERSCHAFTEN, SOZIALVERSICHERUNG 15)	19	7	8	4	-	-	-	-
0 - 9	I N S G E S A M T	96	36	29	19	16	9	7	5
337 032 DOGERN									
0	LAND-U.FORSTWIRTSCHAFT, FISCHEREI 2)	1	-	-	-	1	-	-	-
1	ENERGIE-U.WASSERVERSORG., BERGBAU	2	-	-	-	-	-	-	-
2	VERARB.GEWERBE	463	114	21	15	10	-	3	3
3	BAUGEWERBE	162	13	6	5	8	1	1	1
4	HANDEL	117	57	33	24	17	2	4	2
5	VERKEHR,NACHRICHTENUEBERMITTLUNG 8)	25	2	-	-	3	-	-	-
6	KREDITINSTITUTE, VERSICHERUNGSGEWERBE 9)	32	17	2	2	8	2	1	1
7	DIENTSTLEISTG.V.UNTERNEHMEN U.FR.BERUFEN 10)	89	45	19	13	29	8	4	3
8	ORG.OH.ERWERBSZWECK 13)	16	11	7	4	-	-	-	-
9	GEBIETSKOERPERSCHAFTEN, SOZIALVERSICHERUNG 15)	22	3	3	2	-	-	-	-
0 - 9	I N S G E S A M T	929	262	91	65	76	13	13	10

**Freiburg am 25. Mai 1987 nach Stellung im Betrieb und Wirtschaftszweigen**

Beschäftigten sind				Von den Arbeitnehmern sind								Regional- schlüssel  Nr. der Systematik	
Arbeitnehmer <sup>21)</sup>				Beamte <sup>29)</sup> und Angestellte		Facharbeiter, Gesellen		sonstige Arbeiter		Auszubildende <sup>26)</sup>			
zusammen	weiblich	darunter Ausländer <sup>25)</sup>		zusammen	weiblich	zusammen	weiblich	zusammen	weiblich	zusammen	weiblich		
		zusammen	weiblich										
337 027													
-	-	-	-	-	-	-	-	-	-	-	-	-	0
4	-	-	-	1	-	-	-	3	-	-	-	-	1
24	10	1	-	1	-	2	-	17	9	4	1	2	
35	3	-	-	4	3	23	-	3	-	5	-	3	
3	1	-	-	3	1	-	-	-	-	-	-	4	
11	4	-	-	7	3	1	-	3	1	-	-	5	
1	-	-	-	1	-	-	-	-	-	-	-	6	
28	21	1	-	12	10	2	1	5	4	9	6	7	
37	31	2	2	17	13	-	-	12	10	8	8	8	
23	3	-	-	10	2	5	-	8	1	-	-	9	
166	73	4	2	56	32	33	1	51	25	26	15	0 - 9	
337 030													
4	1	-	-	2	1	2	-	-	-	-	-	0	
-	-	-	-	-	-	-	-	-	-	-	-	1	
18	1	2	-	2	-	6	-	7	1	3	-	2	
9	-	-	-	-	-	9	-	-	-	-	-	3	
-	-	-	-	-	-	-	-	-	-	-	-	4	
16	8	-	-	3	2	1	1	12	5	-	-	5	
5	5	-	-	4	4	-	-	1	1	-	-	6	
1	-	-	-	-	-	-	-	1	-	-	-	7	
1	-	-	-	1	-	-	-	-	-	-	-	8	
19	7	-	-	12	5	-	-	6	2	1	-	9	
73	22	2	-	24	12	18	1	27	9	4	-	0 - 9	
337 032													
-	-	-	-	-	-	-	-	-	-	-	-	0	
2	-	-	-	-	-	2	-	-	-	-	-	1	
450	111	53	15	80	26	102	3	240	79	28	3	2	
153	11	15	-	38	8	47	3	62	-	6	-	3	
96	53	6	2	51	40	18	4	21	6	6	3	4	
22	2	-	-	7	-	2	-	10	-	3	2	5	
23	14	-	-	19	12	-	-	-	-	4	2	6	
56	34	-	-	29	21	17	5	4	4	6	4	7	
16	11	1	-	12	8	-	-	2	1	2	2	8	
22	3	-	-	14	3	3	-	4	-	1	-	9	
840	239	75	17	250	118	191	15	343	90	56	16	0 - 9	

337 027

337 030

337 032

# 05 Beschäftigte in Arbeitsstätten in den Gemeinden des Regierungsbezirks

Nr. der Systematik	Gemeinde Wirtschaftszweig	Beschäftigte				Von den			
		insgesamt	und zwar			tätige Inhaber		unbezahlt mithelfende Familienangehörige	
			weiblich	Teilzeitbeschäftigte <sup>24)</sup>		zusammen	weiblich	zusammen	weiblich
				zusammen	weiblich				
337 038 GOERWIHL									
0	LAND-U. FORSTWIRTSCHAFT, FISCHEREI 2)	11	3	-	-	5	1	1	-
1	ENERGIE-U. WASSERVER- SORG., BERGBAU	3	-	2	-	-	-	-	-
2	VERARB. GEWERBE	537	161	26	15	39	7	9	7
3	BAUGEWERBE	130	14	4	2	22	1	7	7
4	HANDEL	76	46	24	17	32	17	14	7
5	VERKEHR, NACHRICHTEN- UEBERMITTLUNG 8)	36	13	9	6	3	1	1	-
6	KREDITINSTITUTE, VERSICHERUNGSGEWERBE 9)	25	17	11	9	2	1	-	-
7	DIENSTLEISTG. V. UNTER- NEHMEN U. FR. BERUFEN 10)	159	104	51	39	42	14	28	18
8	ORG. OH. ERWERBSZWECK 13)	103	72	31	25	-	-	-	-
9	GEBIETSKOERPERSCHAFTEN, SOZIALVERSICHERUNG 15)	69	27	22	18	-	-	-	-
0 - 9	I N S G E S A M T	1 149	457	180	131	145	42	60	39
337 039 GRAFENHAUSEN									
0	LAND-U. FORSTWIRTSCHAFT, FISCHEREI 2)	7	-	-	-	2	-	-	-
1	ENERGIE-U. WASSERVER- SORG., BERGBAU	-	-	-	-	-	-	-	-
2	VERARB. GEWERBE	235	42	12	10	20	4	10	8
3	BAUGEWERBE	115	15	7	4	18	-	2	2
4	HANDEL	61	37	16	12	19	7	7	6
5	VERKEHR, NACHRICHTEN- UEBERMITTLUNG 8)	13	3	2	2	1	-	-	-
6	KREDITINSTITUTE, VERSICHERUNGSGEWERBE 9)	21	11	11	8	12	3	1	1
7	DIENSTLEISTG. V. UNTER- NEHMEN U. FR. BERUFEN 10)	194	124	54	45	50	25	38	24
8	ORG. OH. ERWERBSZWECK 13)	24	16	12	9	-	-	-	-
9	GEBIETSKOERPERSCHAFTEN, SOZIALVERSICHERUNG 15)	57	22	18	14	-	-	-	-
0 - 9	I N S G E S A M T	727	270	132	104	122	39	58	41
337 045 HAEUSERN									
0	LAND-U. FORSTWIRTSCHAFT, FISCHEREI 2)	-	-	-	-	-	-	-	-
1	ENERGIE-U. WASSERVER- SORG., BERGBAU	55	2	-	-	-	-	-	-
2	VERARB. GEWERBE	33	14	5	2	10	2	4	4
3	BAUGEWERBE	24	2	1	1	8	1	1	1
4	HANDEL	43	22	12	11	10	5	2	1
5	VERKEHR, NACHRICHTEN- UEBERMITTLUNG 8)	1	-	-	-	-	-	-	-
6	KREDITINSTITUTE, VERSICHERUNGSGEWERBE 9)	5	2	1	1	1	-	-	-
7	DIENSTLEISTG. V. UNTER- NEHMEN U. FR. BERUFEN 10)	205	116	37	27	36	21	14	5
8	ORG. OH. ERWERBSZWECK 13)	-	-	-	-	-	-	-	-
9	GEBIETSKOERPERSCHAFTEN, SOZIALVERSICHERUNG 15)	22	12	9	8	-	-	-	-
0 - 9	I N S G E S A M T	388	170	65	50	65	29	21	11

Freiburg am 25. Mai 1987 nach Stellung im Betrieb und Wirtschaftszweigen

Beschäftigten sind				Von den Arbeitnehmern sind								Regional- schlüssel  Nr. der Systematik
Arbeitnehmer <sup>21)</sup>				Beamte <sup>29)</sup> und Angestellte		Facharbeiter, Gesellen		sonstige Arbeiter		Auszubildende <sup>26)</sup>		
zusammen	weiblich	darunter Ausländer <sup>25)</sup>		zusammen	weiblich	zusammen	weiblich	zusammen	weiblich	zusammen	weiblich	
		zusammen	weiblich									

337 038

5	2	3	-	-	-	1	1	4	1	-	-	0
3	-	-	-	1	-	-	-	2	-	-	-	1
489	147	102	14	49	21	96	1	327	123	17	2	2
101	6	5	-	6	4	67	1	16	1	12	-	3
30	22	1	1	26	18	-	-	2	2	2	2	4
32	12	1	-	24	9	7	2	1	1	-	-	5
23	16	-	-	21	14	-	-	1	1	1	1	6
89	72	3	2	43	31	16	13	17	16	13	12	7
103	72	3	1	69	46	3	2	27	21	4	3	8
69	27	-	-	45	16	6	-	18	11	-	-	9
944	376	118	18	284	159	196	20	415	177	49	20	0 - 9

337 039

5	-	-	-	1	-	4	-	-	-	-	-	0
-	-	-	-	-	-	-	-	-	-	-	-	1
205	30	2	-	50	16	117	1	15	5	23	8	2
95	13	6	-	14	9	48	2	19	1	14	1	3
35	24	-	-	15	12	7	2	4	4	9	6	4
12	3	-	-	10	2	1	-	1	1	-	-	5
8	7	-	-	8	7	-	-	-	-	-	-	6
106	75	1	-	33	23	16	10	32	26	25	16	7
24	16	-	-	22	15	-	-	1	-	1	1	8
57	22	-	-	25	9	15	-	16	13	1	-	9
547	190	9	-	178	93	208	15	88	50	73	32	0 - 9

337 045

-	-	-	-	-	-	-	-	-	-	-	-	0
55	2	-	-	7	1	40	-	8	1	-	-	1
19	8	-	-	8	7	7	1	4	-	-	-	2
15	-	-	-	-	-	12	-	-	-	3	-	3
31	16	1	1	14	11	9	2	1	-	7	3	4
1	-	-	-	1	-	-	-	-	-	-	-	5
4	2	-	-	3	1	-	-	1	1	-	-	6
155	90	7	5	39	16	54	29	22	16	40	29	7
-	-	-	-	-	-	-	-	-	-	-	-	8
22	12	-	-	14	9	4	-	3	2	1	1	9
302	130	8	6	86	45	126	32	39	20	51	33	0 - 9

# 05 Beschäftigte in Arbeitsstätten in den Gemeinden des Regierungsbezirks

Nr. der Systematik	Gemeinde Wirtschaftszweig	Beschäftigte				Von den			
		insgesamt	und zwar			tätige Inhaber		unbezahlt mithelfende Familienangehörige	
			weiblich	Teilzeitbeschäftigte <sup>24)</sup>		zusammen	weiblich	zusammen	weiblich
				zusammen	weiblich				
337 049 HERRISCHRIED									
0	LAND-U. FORSTWIRTSCHAFT, FISCHEREI 2)	2	-	-	-	1	-	-	-
1	ENERGIE-U. WASSERVERSORG., BERGBAU	17	2	2	2	-	-	-	-
2	VERARB. GEWERBE	56	18	7	5	12	-	4	4
3	BAUGEWERBE	74	11	10	8	8	-	1	1
4	HANDEL	24	13	9	5	6	1	6	4
5	VERKEHR, NACHRICHTEN-UEBERMITTLUNG 8)	12	3	1	1	2	1	2	1
6	KREDITINSTITUTE, VERSICHERUNGSGEWERBE 9)	3	1	-	-	-	-	-	-
7	Dienstleistg. v. Unter-nehmen u. fr. Berufen 10)	96	64	22	21	26	14	14	9
8	ORG. OH. ERWERBSZWECK 13)	10	5	3	3	-	-	-	-
9	GEBIETSKOERPERSONEN, Sozialversicherung 15)	37	12	10	4	-	-	-	-
0 - 9	I N S G E S A M T	331	129	64	49	55	16	27	19
337 051 HOECHENSWAND									
0	LAND-U. FORSTWIRTSCHAFT, FISCHEREI 2)	7	1	-	-	3	1	-	-
1	ENERGIE-U. WASSERVERSORG., BERGBAU	-	-	-	-	-	-	-	-
2	VERARB. GEWERBE	54	15	6	3	13	1	2	2
3	BAUGEWERBE	61	9	6	6	11	1	1	1
4	HANDEL	55	40	9	8	20	12	4	1
5	VERKEHR, NACHRICHTEN-UEBERMITTLUNG 8)	9	2	1	1	1	1	-	-
6	KREDITINSTITUTE, VERSICHERUNGSGEWERBE 9)	6	1	1	1	-	-	-	-
7	Dienstleistg. v. Unter-nehmen u. fr. Berufen 10)	689	467	107	84	86	40	18	15
8	ORG. OH. ERWERBSZWECK 13)	12	10	5	5	-	-	-	-
9	GEBIETSKOERPERSONEN, Sozialversicherung 15)	46	14	14	10	-	-	-	-
0 - 9	I N S G E S A M T	939	559	149	118	134	56	25	19
337 053 HOHENTENGEN AM HOCHRH.									
0	LAND-U. FORSTWIRTSCHAFT, FISCHEREI 2)	6	3	2	2	2	2	1	-
1	ENERGIE-U. WASSERVERSORG., BERGBAU	-	-	-	-	-	-	-	-
2	VERARB. GEWERBE	304	179	125	93	20	5	6	4
3	BAUGEWERBE	98	11	7	5	17	2	4	3
4	HANDEL	97	49	21	19	27	12	8	5
5	VERKEHR, NACHRICHTEN-UEBERMITTLUNG 8)	7	4	3	3	-	-	-	-
6	KREDITINSTITUTE, VERSICHERUNGSGEWERBE 9)	17	9	6	5	4	-	-	-
7	Dienstleistg. v. Unter-nehmen u. fr. Berufen 10)	115	65	22	12	40	14	12	6
8	ORG. OH. ERWERBSZWECK 13)	19	14	18	14	-	-	-	-
9	GEBIETSKOERPERSONEN, Sozialversicherung 15)	83	35	33	21	-	-	-	-
0 - 9	I N S G E S A M T	746	369	237	174	110	35	31	18

Freiburg am 25. Mai 1987 nach Stellung im Betrieb und Wirtschaftszweigen

Beschäftigten sind				Von den Arbeitnehmern sind								Regional- schlüssel
Arbeitnehmer <sup>21)</sup>				Beamte <sup>28)</sup> und Angestellte		Facharbeiter, Gesellen		sonstige Arbeiter		Auszubildende <sup>26)</sup>		
zusammen	weiblich	darunter Ausländer <sup>25)</sup>		zusammen	weiblich	zusammen	weiblich	zusammen	weiblich	zusammen	weiblich	Nr. der Systematik
		zusammen	weiblich									
337 049												
1	-	-	-	-	-	-	-	-	-	1	-	0
17	2	-	-	3	-	10	-	4	2	-	-	1
40	14	1	-	11	11	15	1	7	-	7	2	2
65	10	1	-	15	9	31	-	10	-	9	1	3
12	8	-	-	7	5	-	-	2	1	3	2	4
8	1	-	-	5	-	2	-	1	1	-	-	5
3	1	-	-	3	1	-	-	-	-	-	-	6
56	41	1	1	32	24	8	3	9	8	7	6	7
10	5	-	-	7	2	-	-	3	3	-	-	8
37	12	-	-	26	8	3	-	8	4	-	-	9
249	94	3	1	109	60	69	4	44	19	27	11	0 - 9
337 051												
4	-	-	-	-	-	1	-	2	-	1	-	0
-	-	-	-	-	-	-	-	-	-	-	-	1
39	12	-	-	11	6	16	4	3	1	9	1	2
49	7	-	-	9	7	31	-	4	-	5	-	3
31	27	1	-	21	18	4	3	-	-	6	6	4
8	1	-	-	7	1	-	-	1	-	-	-	5
6	1	-	-	6	1	-	-	-	-	-	-	6
585	412	57	34	218	162	87	42	151	107	129	101	7
12	10	-	-	8	6	-	-	4	4	-	-	8
46	14	2	2	25	6	6	-	13	7	2	1	9
780	484	60	36	305	207	145	49	178	119	152	109	0 - 9
337 053												
3	1	-	-	-	-	2	-	1	1	-	-	0
-	-	-	-	-	-	-	-	-	-	-	-	1
278	170	34	20	50	28	26	-	185	134	17	8	2
77	6	4	-	9	6	38	-	14	-	16	-	3
62	32	1	-	32	23	13	-	9	6	8	3	4
7	4	-	-	5	2	2	2	-	-	-	-	5
13	9	-	-	11	7	-	-	2	2	-	-	6
63	45	1	1	38	27	4	3	5	4	16	11	7
19	14	-	-	1	-	-	-	18	14	-	-	8
83	35	-	-	50	18	4	-	28	16	1	1	9
605	316	40	21	196	111	89	5	262	177	58	23	0 - 9



## 05 Beschäftigte in Arbeitsstätten in den Gemeinden des Regierungsbezirks

Nr. der Systematik	Gemeinde Wirtschaftszweig	Beschäftigte				Von den			
		insgesamt	und zwar			tätige Inhaber		unbezahlt mithelfende Familienangehörige	
			weiblich	Teilzeitbeschäftigte <sup>24)</sup>		zusammen	weiblich	zusammen	weiblich
				zusammen	weiblich				
337 059 IBACH									
0	LAND-U.FORSTWIRTSCHAFT, FISCHEREI 2)	-	-	-	-	-	-	-	-
1	ENERGIE-U.WASSERVERSORG., BERGBAU	-	-	-	-	-	-	-	-
2	VERARB.GEWERBE	2	1	-	-	1	-	1	1
3	BAUGEWERBE	29	3	1	1	2	-	2	2
4	HANDEL	8	3	3	2	2	1	1	1
5	VERKEHR, NACHRICHTEN-UEBERMITTLUNG 8)	3	1	1	1	1	-	-	-
6	KREDITINSTITUTE, VERSICHERUNGSGEWERBE 9)	-	-	-	-	-	-	-	-
7	Dienstleistg.v.UNTERNEHMEN U.FR.BERUFEN 10)	27	17	6	5	10	7	2	1
8	ORG.OH.ERWERBSZWECK 13)	3	1	2	1	-	-	-	-
9	GEBIETSKOERPERSCHAFTEN, SOZIALVERSICHERUNG 15)	4	1	3	1	-	-	-	-
0 - 9	I N S G E S A M T	76	27	16	11	16	8	6	5
337 060 JESTETTEN									
0	LAND-U.FORSTWIRTSCHAFT, FISCHEREI 2)	3	1	1	1	1	-	2	1
1	ENERGIE-U.WASSERVERSORG., BERGBAU	-	-	-	-	-	-	-	-
2	VERARB.GEWERBE	545	224	83	66	32	4	4	4
3	BAUGEWERBE	90	14	6	5	14	1	1	1
4	HANDEL	224	148	72	66	43	13	10	7
5	VERKEHR, NACHRICHTEN-UEBERMITTLUNG 8)	21	3	2	1	2	2	-	-
6	KREDITINSTITUTE, VERSICHERUNGSGEWERBE 9)	41	26	12	11	4	1	-	-
7	Dienstleistg.v.UNTERNEHMEN U.FR.BERUFEN 10)	273	186	81	69	67	30	17	10
8	ORG.OH.ERWERBSZWECK 13)	12	9	9	9	-	-	-	-
9	GEBIETSKOERPERSCHAFTEN, SOZIALVERSICHERUNG 15)	236	108	49	40	-	-	-	-
0 - 9	I N S G E S A M T	1 445	719	315	268	163	51	34	23
337 062 KLETTGAU									
0	LAND-U.FORSTWIRTSCHAFT, FISCHEREI 2)	17	9	2	2	4	1	1	1
1	ENERGIE-U.WASSERVERSORG., BERGBAU	9	1	-	-	-	-	-	-
2	VERARB.GEWERBE	1 107	242	82	54	35	3	9	7
3	BAUGEWERBE	180	32	20	16	29	1	11	9
4	HANDEL	195	102	47	40	47	18	12	8
5	VERKEHR, NACHRICHTEN-UEBERMITTLUNG 8)	32	7	7	7	1	-	-	-
6	KREDITINSTITUTE, VERSICHERUNGSGEWERBE 9)	57	19	12	7	12	-	-	-
7	Dienstleistg.v.UNTERNEHMEN U.FR.BERUFEN 10)	203	122	53	44	57	19	16	12
8	ORG.OH.ERWERBSZWECK 13)	57	45	34	26	-	-	-	-
9	GEBIETSKOERPERSCHAFTEN, SOZIALVERSICHERUNG 15)	84	30	15	14	-	-	-	-
0 - 9	I N S G E S A M T	1 941	609	272	210	185	42	49	37

**Freiburg am 25. Mai 1987 nach Stellung im Betrieb und Wirtschaftszweigen**

Beschäftigten sind				Von den Arbeitnehmern sind								Regional- schlüssel	
Arbeitnehmer <sup>21)</sup>				Beamte <sup>29)</sup> und Angestellte		Facharbeiter, Gesellen		sonstige Arbeiter		Auszubildende <sup>26)</sup>			
zusammen	weiblich	darunter Ausländer <sup>25)</sup>		zusammen	weiblich	zusammen	weiblich	zusammen	weiblich	zusammen	weiblich		
		zusammen	weiblich										
337 059													
-	-	-	-	-	-	-	-	-	-	-	-	-	0
-	-	-	-	-	-	-	-	-	-	-	-	-	1
-	-	-	-	-	-	-	-	-	-	-	-	-	2
25	1	1	-	8	1	11	-	3	-	3	-	-	3
5	1	-	-	1	-	2	-	2	1	-	-	-	4
2	1	-	-	1	1	1	-	-	-	-	-	-	5
-	-	-	-	-	-	-	-	-	-	-	-	-	6
15	9	-	-	1	1	3	1	5	4	6	3	7	
3	1	-	-	1	-	-	-	2	1	-	-	8	
4	1	1	-	1	-	2	-	1	1	-	-	9	
54	14	2	-	13	3	19	1	13	7	9	3	0 - 9	
337 060													
-	-	-	-	-	-	-	-	-	-	-	-	-	0
-	-	-	-	-	-	-	-	-	-	-	-	-	1
509	216	148	75	119	61	95	4	251	138	44	13	2	
75	12	11	-	16	9	36	1	6	-	17	2	3	
171	128	6	3	119	101	13	1	10	8	29	18	4	
19	1	2	-	18	1	1	-	-	-	-	-	5	
37	25	-	-	36	25	-	-	-	-	1	-	6	
189	146	18	14	131	110	4	1	32	21	22	14	7	
12	9	-	-	4	1	-	-	8	8	-	-	8	
236	108	5	5	168	71	12	-	47	30	9	7	9	
1 248	645	190	97	611	379	161	7	354	205	122	54	0 - 9	
337 062													
12	7	-	-	-	-	5	2	3	3	4	2	0	
9	1	-	-	3	1	6	-	-	-	-	-	1	
1 063	232	210	30	280	100	449	69	267	48	67	15	2	
140	22	11	1	28	16	61	-	27	4	24	2	3	
136	76	6	5	63	44	12	5	30	13	31	14	4	
31	7	1	-	25	3	4	3	2	1	-	-	5	
45	19	-	-	41	16	-	-	-	-	4	3	6	
130	91	9	5	58	39	20	11	30	24	22	17	7	
57	45	-	-	28	22	-	-	26	20	3	3	8	
84	30	-	-	75	26	2	-	7	4	-	-	9	
1 707	530	237	41	601	267	559	90	392	117	155	56	0 - 9	

# 05 Beschäftigte in Arbeitsstätten in den Gemeinden des Regierungsbezirks

Nr. der Systematik	Gemeinde Wirtschaftszweig	Beschäftigte				Von den			
		insgesamt	und zwar			tätige Inhaber		unbezahlt mithelfende Familienangehörige	
			weiblich	Teilzeitbeschäftigte <sup>24)</sup>		zusammen	weiblich	zusammen	weiblich
				zusammen	weiblich				
337 065 LAUCHRINGEN									
0	LAND-U.FORSTWIRTSCHAFT, FISCHEREI 2)	20	11	4	3	6	2	1	1
1	ENERGIE-U.WASSERVERSORG., BERGBAU	-	-	-	-	-	-	-	-
2	VERARB.GEWERBE	1 406	520	109	100	32	6	8	7
3	BAUGEWERBE	196	20	5	5	21	-	4	3
4	HANDEL	293	156	79	63	36	12	11	9
5	VERKEHR, NACHRICHTEN-UEBERMITTLUNG 8)	56	9	8	5	5	1	2	-
6	KREDITINSTITUTE, VERSICHERUNGSGEWERBE 9)	36	17	10	6	10	-	1	1
7	DIENTSTLEISTG.V.UNTERNEHMEN U.FR.BERUFEN 10)	172	116	43	35	57	17	9	7
8	ORG.OH.ERWERBSZWECK 13)	24	19	7	3	-	-	-	-
9	GEBIETSKOERPERSCHAFTEN, SOZIALVERSICHERUNG 15)	119	36	22	22	-	-	-	-
0 - 9	I N S G E S A M T	2 322	904	287	242	167	38	36	28
337 066 LAUFENBURG (BADEN), ST.									
0	LAND-U.FORSTWIRTSCHAFT, FISCHEREI 2)	22	11	2	2	6	1	6	3
1	ENERGIE-U.WASSERVERSORG., BERGBAU	151	47	24	15	-	-	-	-
2	VERARB.GEWERBE	1 346	193	123	69	50	11	8	7
3	BAUGEWERBE	250	29	17	13	28	2	3	2
4	HANDEL	306	176	79	69	67	22	19	13
5	VERKEHR, NACHRICHTEN-UEBERMITTLUNG 8)	99	22	5	5	4	1	-	-
6	KREDITINSTITUTE, VERSICHERUNGSGEWERBE 9)	52	25	16	11	12	-	2	2
7	DIENTSTLEISTG.V.UNTERNEHMEN U.FR.BERUFEN 10)	342	195	75	57	88	27	17	11
8	ORG.OH.ERWERBSZWECK 13)	25	14	16	11	-	-	-	-
9	GEBIETSKOERPERSCHAFTEN, SOZIALVERSICHERUNG 15)	186	82	51	32	-	-	-	-
0 - 9	I N S G E S A M T	2 779	794	408	284	255	64	55	38
337 070 LOTTSTETTEN									
0	LAND-U.FORSTWIRTSCHAFT, FISCHEREI 2)	7	4	5	4	2	1	2	1
1	ENERGIE-U.WASSERVERSORG., BERGBAU	-	-	-	-	-	-	-	-
2	VERARB.GEWERBE	308	118	68	65	16	2	4	3
3	BAUGEWERBE	53	3	9	2	6	-	1	-
4	HANDEL	32	14	3	3	9	3	2	2
5	VERKEHR, NACHRICHTEN-UEBERMITTLUNG 8)	8	2	2	2	-	-	-	-
6	KREDITINSTITUTE, VERSICHERUNGSGEWERBE 9)	7	5	5	4	1	-	-	-
7	DIENTSTLEISTG.V.UNTERNEHMEN U.FR.BERUFEN 10)	113	77	25	23	35	14	10	8
8	ORG.OH.ERWERBSZWECK 13)	13	9	6	5	-	-	-	-
9	GEBIETSKOERPERSCHAFTEN, SOZIALVERSICHERUNG 15)	65	13	8	6	-	-	-	-
0 - 9	I N S G E S A M T	606	245	131	114	69	20	19	14

Freiburg am 25. Mai 1987 nach Stellung im Betrieb und Wirtschaftszweigen

Beschäftigten sind				Von den Arbeitnehmern sind								Regional- schlüssel  Nr. der Systematik
Arbeitnehmer <sup>21)</sup>				Beamte <sup>29)</sup> und Angestellte		Facharbeiter, Gesellen		sonstige Arbeiter		Auszubildende <sup>26)</sup>		
zusammen	weiblich	darunter Ausländer <sup>25)</sup>		zusammen	weiblich	zusammen	weiblich	zusammen	weiblich	zusammen	weiblich	
		zusammen	weiblich									

337 065

13	8	1	-	3	1	2	2	3	1	5	4	0
-	-	-	-	-	-	-	-	-	-	-	-	1
1 366	507	317	87	355	150	82	4	834	317	95	36	2
171	17	26	1	31	15	79	-	36	-	25	2	3
246	135	8	1	134	100	25	-	54	17	33	18	4
49	8	-	-	27	4	3	2	19	2	-	-	5
25	16	-	-	22	14	-	-	2	1	1	1	6
106	92	1	1	60	50	11	10	16	14	19	18	7
24	19	-	-	17	14	-	-	4	2	3	3	8
119	36	2	-	71	28	12	-	33	7	3	1	9
2 119	838	355	90	720	376	214	18	1 001	361	184	83	0 - 9

337 066

10	7	-	-	2	2	5	3	1	1	2	1	0
151	47	-	-	112	40	21	-	7	4	11	3	1
1 288	175	267	10	280	77	542	4	379	82	87	12	2
219	25	21	-	30	13	128	4	36	6	25	2	3
220	141	3	-	137	101	28	2	22	16	33	22	4
95	21	2	-	42	15	12	1	34	-	7	5	5
38	23	-	-	27	13	-	-	7	7	4	3	6
237	157	9	7	134	88	22	13	50	33	31	23	7
25	14	-	-	14	10	2	1	9	3	-	-	8
186	82	-	-	147	63	2	-	36	18	1	1	9
2 469	692	302	17	925	422	762	28	581	170	201	72	0 - 9

337 070

3	2	-	-	2	2	1	-	-	-	-	-	0
-	-	-	-	-	-	-	-	-	-	-	-	1
288	113	24	13	47	25	78	1	151	84	12	3	2
46	3	9	1	6	3	14	-	18	-	8	-	3
21	9	-	-	14	7	4	-	-	-	3	2	4
8	2	-	-	6	-	2	2	-	-	-	-	5
6	5	-	-	5	4	-	-	1	1	-	-	6
68	55	7	5	44	38	4	1	12	9	8	7	7
13	9	-	-	8	4	-	-	5	5	-	-	8
65	13	1	-	54	10	9	2	2	1	-	-	9
518	211	41	19	186	93	112	6	189	100	31	12	0 - 9

# 05 Beschäftigte in Arbeitsstätten in den Gemeinden des Regierungsbezirks

Nr. der Systematik	Gemeinde Wirtschaftszweig	Beschäftigte				Von den			
		insgesamt	und zwar			tätige Inhaber		unbezahlt mithelfende Familienangehörige	
			weiblich	Teilzeitbeschäftigte <sup>24)</sup>		zusammen	weiblich	zusammen	weiblich
				zusammen	weiblich				
337 076 MURG									
0	LAND-U. FORSTWIRTSCHAFT, FISCHEREI 2)	15	8	3	3	3	2	2	1
1	ENERGIE-U. WASSERVERSORG., BERGBAU	-	-	-	-	-	-	-	-
2	VERARB. GEWERBE	647	310	79	70	47	6	8	7
3	BAUGEWERBE	176	21	7	7	22	1	3	3
4	HANDEL	216	126	73	68	50	17	12	6
5	VERKEHR, NACHRICHTEN-UEBERMITTLUNG 8)	61	14	8	8	2	-	1	1
6	KREDITINSTITUTE, VERSICHERUNGSGEWERBE 9)	37	15	10	10	7	-	2	2
7	DIENTSTLEISTG. V. UNTERNEHMEN U. FR. BERUFEN 10)	186	118	41	30	65	20	27	22
8	ORG. OH. ERWERBSZWECK 13)	36	27	18	12	-	-	-	-
9	GEBIETSKOERPERSCHAFTEN, SOZIALVERSICHERUNG 15)	103	40	32	20	-	-	-	-
0 - 9	I N S G E S A M T	1 477	679	271	228	196	46	55	42
337 090 RICKENBACH									
0	LAND-U. FORSTWIRTSCHAFT, FISCHEREI 2)	3	-	-	-	2	-	-	-
1	ENERGIE-U. WASSERVERSORG., BERGBAU	55	6	4	4	-	-	-	-
2	VERARB. GEWERBE	196	67	21	18	23	2	1	1
3	BAUGEWERBE	238	14	5	4	8	-	2	2
4	HANDEL	85	55	20	19	19	5	8	7
5	VERKEHR, NACHRICHTEN-UEBERMITTLUNG 8)	15	5	4	4	3	-	-	-
6	KREDITINSTITUTE, VERSICHERUNGSGEWERBE 9)	11	6	1	1	3	-	1	1
7	DIENTSTLEISTG. V. UNTERNEHMEN U. FR. BERUFEN 10)	139	79	16	13	31	7	8	6
8	ORG. OH. ERWERBSZWECK 13)	30	24	10	8	-	-	-	-
9	GEBIETSKOERPERSCHAFTEN, SOZIALVERSICHERUNG 15)	58	26	16	9	-	-	-	-
0 - 9	I N S G E S A M T	830	282	97	80	89	14	20	17
337 096 BAD SAECKINGEN, STADT									
0	LAND-U. FORSTWIRTSCHAFT, FISCHEREI 2)	41	13	4	1	9	4	2	2
1	ENERGIE-U. WASSERVERSORG., BERGBAU	93	13	4	3	-	-	-	-
2	VERARB. GEWERBE	2 880	1 091	180	134	80	13	20	15
3	BAUGEWERBE	556	79	32	26	42	4	8	8
4	HANDEL	1 411	747	321	275	141	50	29	17
5	VERKEHR, NACHRICHTEN-UEBERMITTLUNG 8)	243	38	30	16	9	2	3	2
6	KREDITINSTITUTE, VERSICHERUNGSGEWERBE 9)	269	131	41	36	25	-	6	4
7	DIENTSTLEISTG. V. UNTERNEHMEN U. FR. BERUFEN 10)	2 123	1 031	1 042	443	254	68	33	27
8	ORG. OH. ERWERBSZWECK 13)	397	297	120	99	-	-	-	-
9	GEBIETSKOERPERSCHAFTEN, SOZIALVERSICHERUNG 15)	1 357	657	225	205	-	-	-	-
0 - 9	I N S G E S A M T	9 370	4 097	1 999	1 238	560	141	101	75

Freiburg am 25. Mai 1987 nach Stellung im.Betrieb und Wirtschaftszweigen

Beschäftigten sind				Von den Arbeitnehmern sind								Regional- schlüssel	
Arbeitnehmer <sup>21)</sup>				Beamte <sup>29)</sup> und Angestellte		Facharbeiter, Gesellen		sonstige Arbeiter		Auszubildende <sup>26)</sup>			
zusammen	weiblich	darunter Ausländer <sup>25)</sup>		zusammen	weiblich	zusammen	weiblich	zusammen	weiblich	zusammen	weiblich		
		zusammen	weiblich										
337 076													
10	5	-	-	2	2	5	3	1	-	2	-	0	
-	-	-	-	-	-	-	-	-	-	-	-	1	
592	297	129	69	119	51	145	60	261	158	67	28	2	
151	17	9	1	21	15	93	1	18	-	19	1	3	
154	103	4	4	79	50	20	5	41	37	14	11	4	
58	13	1	-	30	10	21	-	5	2	2	1	5	
28	13	-	-	23	8	-	-	4	4	1	1	6	
94	76	9	6	41	35	10	5	25	21	18	15	7	
36	27	2	1	30	23	-	-	2	-	4	4	8	
103	40	5	1	81	30	11	-	9	8	2	2	9	
1 226	591	159	82	426	224	305	74	366	230	129	63	0 - 9	
337 090													
1	-	-	-	-	-	1	-	-	-	-	-	0	
55	6	-	-	34	3	18	-	3	3	-	-	1	
172	64	14	-	26	16	40	-	93	46	13	2	2	
228	12	37	-	27	12	148	-	34	-	19	-	3	
58	43	-	-	41	30	4	1	5	4	8	8	4	
12	5	-	-	10	4	2	1	-	-	-	-	5	
7	5	-	-	5	3	-	-	1	1	1	1	6	
100	66	5	2	57	38	10	7	14	7	19	14	7	
30	24	2	2	22	17	5	5	3	2	-	-	8	
58	26	-	-	44	20	-	-	14	6	-	-	9	
721	251	58	4	266	143	228	14	167	69	60	25	0 - 9	
337 096													
30	7	3	-	2	2	15	2	9	-	4	3	0	
93	13	-	-	27	6	38	-	28	7	-	-	1	
2 780	1 063	626	247	757	296	573	38	1 284	682	166	47	2	
506	67	64	-	89	49	275	3	79	5	63	10	3	
1 241	680	54	24	846	516	131	24	126	66	138	74	4	
231	34	4	-	174	21	35	7	19	3	3	3	5	
238	127	2	2	186	97	1	1	6	4	45	25	6	
1 836	936	85	58	679	436	111	78	908	320	138	102	7	
397	297	31	19	306	217	1	-	57	53	33	27	8	
1 357	657	20	13	1 015	464	96	3	154	118	92	72	9	
8 709	3 881	889	363	4 081	2 104	1 276	156	2 670	1 258	682	363	0 - 9	

# 05 Beschäftigte in Arbeitsstätten in den Gemeinden des Regierungsbezirks

Nr. der Systematik	Gemeinde Wirtschaftszweig	Beschäftigte				Von den			
		insgesamt	und zwar			tätige Inhaber		unbezahlt mithelfende Familienangehörige	
			weiblich	Teilzeitbeschäftigte <sup>24)</sup>		zusammen	weiblich	zusammen	weiblich
				zusammen	weiblich				
337 097 SANKT BLASIEN,STADT									
0	LAND-U. FORSTWIRTSCHAFT, FISCHEREI 2)	22	11	-	-	9	7	3	2
1	ENERGIE-U. WASSERVERSORG., BERGBAU	18	-	6	-	1	-	-	-
2	VERARB. GEWERBE	862	199	65	53	30	7	2	1
3	BAUGEWERBE	70	13	3	3	20	1	4	4
4	HANDEL	268	188	62	53	52	21	9	7
5	VERKEHR, NACHRICHTENUEBERMITTLUNG 8)	61	7	3	2	5	-	1	1
6	KREDITINSTITUTE, VERSICHERUNGSGEWERBE 9)	67	31	7	6	3	-	1	1
7	DIENTSTLEISTG. V. UNTERNEHMEN U. FR. BERUFEN 10)	1 076	636	222	185	136	51	51	38
8	ORG. OH. ERWERBSZWECK 13)	51	34	23	15	-	-	-	-
9	GEBIETSKOERPERSCHAFTEN, SOZIALVERSICHERUNG 15)	191	73	42	32	-	-	-	-
0 - 9	I N S G E S A M T	2 686	1 192	433	349	256	87	71	54
337 106 STUEHLINGEN,STADT									
0	LAND-U. FORSTWIRTSCHAFT, FISCHEREI 2)	10	2	-	-	6	2	-	-
1	ENERGIE-U. WASSERVERSORG., BERGBAU	9	-	5	-	-	-	-	-
2	VERARB. GEWERBE	742	246	78	61	30	4	15	9
3	BAUGEWERBE	145	21	13	9	31	2	6	6
4	HANDEL	172	85	30	20	41	19	18	11
5	VERKEHR, NACHRICHTENUEBERMITTLUNG 8)	73	22	26	14	7	1	8	6
6	KREDITINSTITUTE, VERSICHERUNGSGEWERBE 9)	48	32	9	6	4	2	2	1
7	DIENTSTLEISTG. V. UNTERNEHMEN U. FR. BERUFEN 10)	281	187	105	86	69	27	43	26
8	ORG. OH. ERWERBSZWECK 13)	32	18	16	9	-	-	-	-
9	GEBIETSKOERPERSCHAFTEN, SOZIALVERSICHERUNG 15)	300	144	67	55	-	-	-	-
0 - 9	I N S G E S A M T	1 812	757	349	260	188	57	92	59
337 108 TODTMOOS									
0	LAND-U. FORSTWIRTSCHAFT, FISCHEREI 2)	1	-	-	-	1	-	-	-
1	ENERGIE-U. WASSERVERSORG., BERGBAU	-	-	-	-	-	-	-	-
2	VERARB. GEWERBE	87	22	12	11	19	1	3	2
3	BAUGEWERBE	30	5	2	2	6	-	1	-
4	HANDEL	75	49	15	12	25	11	4	1
5	VERKEHR, NACHRICHTENUEBERMITTLUNG 8)	18	3	4	3	4	1	2	1
6	KREDITINSTITUTE, VERSICHERUNGSGEWERBE 9)	12	6	-	-	-	-	-	-
7	DIENTSTLEISTG. V. UNTERNEHMEN U. FR. BERUFEN 10)	241	140	44	31	62	21	30	23
8	ORG. OH. ERWERBSZWECK 13)	34	20	9	6	-	-	-	-
9	GEBIETSKOERPERSCHAFTEN, SOZIALVERSICHERUNG 15)	220	117	14	10	-	-	-	-
0 - 9	I N S G E S A M T	718	362	100	75	117	34	40	27

**Freiburg am 25. Mai 1987 nach Stellung im Betrieb und Wirtschaftszweigen**

Beschäftigten sind				Von den Arbeitnehmern sind								Regional- schlüssel	
Arbeitnehmer <sup>21)</sup>				Beamte <sup>29)</sup> und Angestellte		Facharbeiter, Gesellen		sonstige Arbeiter		Auszubildende <sup>28)</sup>			
zusammen	weiblich	darunter Ausländer <sup>25)</sup>		zusammen	weiblich	zusammen	weiblich	zusammen	weiblich	zusammen	weiblich		
		zusammen	weiblich										
337 097													
10	2	-	-	3	-	3	-	-	-	4	2	0	
17	-	-	-	7	-	9	-	1	-	-	-	1	
830	191	35	4	193	78	320	10	253	90	64	13	2	
46	8	2	-	10	8	29	-	-	-	7	-	3	
207	160	2	1	143	120	17	4	15	10	32	26	4	
55	6	-	-	44	5	3	-	8	1	-	-	5	
63	30	1	1	51	23	-	-	3	2	9	5	6	
889	547	64	38	439	247	149	71	254	198	47	31	7	
51	34	-	-	39	25	-	-	11	8	1	1	8	
191	73	-	-	104	40	37	2	44	26	6	5	9	
2 359	1 051	104	44	1 033	546	567	87	589	335	170	83	0 - 9	
337 106													
4	-	1	-	1	-	1	-	2	-	-	-	0	
9	-	-	-	2	-	2	-	5	-	-	-	1	
697	233	45	12	233	107	190	12	226	101	48	13	2	
108	13	1	-	16	11	66	-	5	1	21	1	3	
113	55	-	-	59	36	14	6	25	5	15	8	4	
58	15	1	-	20	8	7	3	30	3	1	1	5	
42	29	-	-	30	20	-	-	4	3	8	6	6	
169	134	7	6	72	50	13	7	63	60	21	17	7	
32	18	-	-	19	9	-	-	13	9	-	-	8	
300	144	2	2	209	104	41	-	32	28	18	12	9	
1 532	641	57	20	661	345	334	28	405	210	132	58	0 - 9	
337 108													
-	-	-	-	-	-	-	-	-	-	-	-	0	
-	-	-	-	-	-	-	-	-	-	-	-	1	
65	19	1	-	13	11	34	2	12	5	6	1	2	
23	5	-	-	4	3	15	1	-	-	4	1	3	
46	37	1	-	39	31	1	1	3	2	3	3	4	
12	1	-	-	10	-	1	-	1	1	-	-	5	
12	6	-	-	11	5	-	-	1	1	-	-	6	
149	96	17	8	66	41	31	16	25	21	27	18	7	
34	20	2	2	13	9	7	4	10	3	4	4	8	
220	117	10	5	109	66	11	-	97	49	3	2	9	
561	301	31	15	265	166	100	24	149	82	47	29	0 - 9	



**05 Beschäftigte in Arbeitsstätten in den Gemeinden des Regierungsbezirks**

Nr. der Systematik	Gemeinde Wirtschaftszweig	Beschäftigte				Von den			
		insgesamt	und zwar			tätige Inhaber		unbezahlt mithelfende Familienangehörige	
			weiblich	Teilzeitbeschäftigte <sup>24)</sup>		zusammen	weiblich	zusammen	weiblich
				zusammen	weiblich				
337 116 WEHR,STADT									
0	LAND-U.FORSTWIRTSCHAFT, FISCHEREI 2)	79	31	12	7	14	2	11	7
1	ENERGIE-U.WASSERVERSORG.,BERGBAU	54	3	-	-	-	-	-	-
2	VERARB.GEWERBE	3 804	1 423	216	201	60	10	13	9
3	BAUGEWERBE	417	49	20	13	31	3	9	8
4	HANDEL	584	328	126	109	115	41	26	16
5	VERKEHR,NACHRICHTENUEBERMITTLUNG 8)	77	19	13	8	10	5	3	1
6	KREDITINSTITUTE, VERSICHERUNGSGEWERBE 9)	62	30	11	10	16	3	2	2
7	DIENTSTLEISTG.V.UNTERNEHMEN U.FR.BERUFEN 10)	477	293	121	98	138	45	32	21
8	ORG.OH.ERWERBSZWECK 13)	113	91	57	44	-	-	-	-
9	GEBIETSKOERPERSCHAFTEN, SOZIALVERSICHERUNG 15)	221	107	78	64	-	-	-	-
0 - 9	I N S G E S A M T	5 888	2 374	654	554	384	109	96	64
337 118 WEILHEIM									
0	LAND-U.FORSTWIRTSCHAFT, FISCHEREI 2)	1	-	-	-	-	-	1	-
1	ENERGIE-U.WASSERVERSORG.,BERGBAU	-	-	-	-	-	-	-	-
2	VERARB.GEWERBE	81	12	12	5	17	-	1	1
3	BAUGEWERBE	80	10	7	5	9	-	3	3
4	HANDEL	20	9	8	6	10	5	6	4
5	VERKEHR,NACHRICHTENUEBERMITTLUNG 8)	9	5	3	3	2	1	1	1
6	KREDITINSTITUTE, VERSICHERUNGSGEWERBE 9)	14	5	9	4	3	1	-	-
7	DIENTSTLEISTG.V.UNTERNEHMEN U.FR.BERUFEN 10)	103	63	32	25	33	13	8	4
8	ORG.OH.ERWERBSZWECK 13)	16	7	13	4	-	-	-	-
9	GEBIETSKOERPERSCHAFTEN, SOZIALVERSICHERUNG 15)	46	23	26	16	-	-	-	-
0 - 9	I N S G E S A M T	370	134	110	68	74	20	20	13
337 123 WUTOESCHINGEN									
0	LAND-U.FORSTWIRTSCHAFT, FISCHEREI 2)	8	4	1	-	3	1	5	3
1	ENERGIE-U.WASSERVERSORG.,BERGBAU	6	1	1	1	-	-	-	-
2	VERARB.GEWERBE	1 063	287	72	58	33	10	7	5
3	BAUGEWERBE	266	26	15	10	23	3	5	4
4	HANDEL	149	89	48	37	42	17	11	7
5	VERKEHR,NACHRICHTENUEBERMITTLUNG 8)	42	11	9	6	6	3	4	3
6	KREDITINSTITUTE, VERSICHERUNGSGEWERBE 9)	65	36	30	20	17	1	3	2
7	DIENTSTLEISTG.V.UNTERNEHMEN U.FR.BERUFEN 10)	160	82	38	22	51	12	15	13
8	ORG.OH.ERWERBSZWECK 13)	30	20	24	17	-	-	-	-
9	GEBIETSKOERPERSCHAFTEN, SOZIALVERSICHERUNG 15)	101	55	41	33	-	-	-	-
0 - 9	I N S G E S A M T	1 890	611	279	204	175	47	50	37

Freiburg am 25. Mai 1987 nach Stellung im Betrieb und Wirtschaftszweigen

Beschäftigten sind				Von den Arbeitnehmern sind								Regional- schlüssel	
Arbeitnehmer <sup>21)</sup>				Beamte <sup>29)</sup> und Angestellte		Facharbeiter, Gesellen		sonstige Arbeiter		Auszubildende <sup>26)</sup>			
zusammen	weiblich	darunter Ausländer <sup>25)</sup>		zusammen	weiblich	zusammen	weiblich	zusammen	weiblich	zusammen	weiblich	Nr. der Systematik	
		zusammen	weiblich										
337 116													
54	22	-	-	8	5	19	7	13	2	14	8	0	
54	3	-	-	7	-	27	-	20	3	-	-	1	
3 731	1 404	571	206	1 587	563	516	39	1 431	735	197	67	2	
377	38	43	1	63	30	189	1	86	4	39	3	3	
443	271	10	2	278	194	41	4	84	46	40	27	4	
64	13	1	-	50	8	8	3	6	2	-	-	5	
44	25	-	-	40	21	-	-	2	2	2	2	6	
307	227	18	12	134	102	33	21	114	79	26	25	7	
113	91	2	2	71	58	1	-	34	26	7	7	8	
221	107	-	-	160	80	21	1	37	23	3	3	9	
5 408	2 201	645	223	2 398	1 061	855	76	1 827	922	328	142	0 - 9	
337 118													
-	-	-	-	-	-	-	-	-	-	-	-	0	
-	-	-	-	-	-	-	-	-	-	-	-	1	
63	11	-	-	13	8	22	-	22	3	6	-	2	
68	7	-	-	15	7	33	-	7	-	13	-	3	
4	-	-	-	3	-	1	-	-	-	-	-	4	
6	3	-	-	5	2	1	1	-	-	-	-	5	
11	4	-	-	8	1	-	-	3	3	-	-	6	
62	46	1	-	33	24	2	-	22	17	5	5	7	
16	7	-	-	4	2	-	-	11	4	1	1	8	
46	23	-	-	20	14	3	-	20	7	3	2	9	
276	101	1	-	101	58	62	1	85	34	28	8	0 - 9	
337 123													
-	-	-	-	-	-	-	-	-	-	-	-	0	
6	1	-	-	2	-	3	-	1	1	-	-	1	
1 023	272	135	31	182	78	232	11	552	171	57	12	2	
238	19	23	-	33	15	115	1	70	2	20	1	3	
96	65	-	-	50	40	15	4	19	14	12	7	4	
32	5	-	-	15	3	4	2	13	-	-	-	5	
45	33	1	1	35	26	-	-	5	5	5	2	6	
94	57	4	1	52	40	13	6	16	2	13	9	7	
30	20	-	-	10	5	-	-	20	15	-	-	8	
101	55	-	-	69	34	2	-	28	19	2	2	9	
1 665	527	163	33	448	241	384	24	724	229	109	33	0 - 9	

05 Beschäftigte in Arbeitsstätten in den Gemeinden des Regierungsbezirks

Nr. der Systematik	Gemeinde Wirtschaftszweig	Beschäftigte				Von den			
		insgesamt	und zwar			tätige Inhaber		unbezahlt mithelfende Familienangehörige	
			weiblich	Teilzeitbeschäftigte <sup>24)</sup>		zusammen	weiblich	zusammen	weiblich
				zusammen	weiblich				
337 124 EGGINGEN									
0	LAND-U.FORSTWIRTSCHAFT, FISCHEREI 2)	3	2	-	-	2	1	1	1
1	ENERGIE-U.WASSERVERSORG., BERGBAU	-	-	-	-	-	-	-	-
2	VERARB.GEWERBE	158	54	18	9	9	2	4	3
3	BAUGEWERBE	42	5	5	3	7	-	2	2
4	HANDEL	23	12	9	7	11	3	3	3
5	VERKEHR, NACHRICHTEN-UEBERMITTLUNG 8)	5	2	1	1	1	-	1	1
6	KREDITINSTITUTE, VERSICHERUNGSGEWERBE 9)	4	3	1	1	-	-	-	-
7	Dienstleistg.v.UNTERNEHMEN U.FR.BERUFEN 10)	28	18	14	8	4	3	2	1
8	ORG.OH.ERWERBSZWECK 13)	8	5	7	5	-	-	-	-
9	GEBIETSKOERPERSONSCHAFTEN, SOZIALVERSICHERUNG 15)	24	12	9	7	-	-	-	-
0 - 9	I N S G E S A M T	295	113	64	41	34	9	13	11
337 125 KUESSABERG									
0	LAND-U.FORSTWIRTSCHAFT, FISCHEREI 2)	12	5	5	4	4	1	4	3
1	ENERGIE-U.WASSERVERSORG., BERGBAU	32	3	4	3	-	-	-	-
2	VERARB.GEWERBE	283	43	23	13	12	-	3	3
3	BAUGEWERBE	88	9	7	4	16	-	3	2
4	HANDEL	162	82	42	35	24	10	8	4
5	VERKEHR, NACHRICHTEN-UEBERMITTLUNG 8)	19	8	7	6	2	-	-	-
6	KREDITINSTITUTE, VERSICHERUNGSGEWERBE 9)	22	10	5	5	5	-	-	-
7	Dienstleistg.v.UNTERNEHMEN U.FR.BERUFEN 10)	142	83	47	37	43	10	16	12
8	ORG.OH.ERWERBSZWECK 13)	5	3	3	3	-	-	-	-
9	GEBIETSKOERPERSONSCHAFTEN, SOZIALVERSICHERUNG 15)	84	35	16	12	-	-	-	-
0 - 9	I N S G E S A M T	849	281	159	122	106	21	34	24
337 126 WALDSHUT-TIENGEN, STADT									
0	LAND-U.FORSTWIRTSCHAFT, FISCHEREI 2)	27	15	3	3	3	1	4	2
1	ENERGIE-U.WASSERVERSORG., BERGBAU	245	34	8	8	-	-	-	-
2	VERARB.GEWERBE	3 688	1 345	331	274	130	20	22	16
3	BAUGEWERBE	1 155	129	45	34	66	2	21	19
4	HANDEL	2 282	1 289	513	445	196	75	38	30
5	VERKEHR, NACHRICHTEN-UEBERMITTLUNG 8)	630	120	58	33	23	4	6	6
6	KREDITINSTITUTE, VERSICHERUNGSGEWERBE 9)	382	211	43	34	29	3	5	4
7	Dienstleistg.v.UNTERNEHMEN U.FR.BERUFEN 10)	2 750	1 885	1 120	997	421	115	79	48
8	ORG.OH.ERWERBSZWECK 13)	820	578	238	180	-	-	-	-
9	GEBIETSKOERPERSONSCHAFTEN, SOZIALVERSICHERUNG 15)	2 290	967	394	326	-	-	-	-
0 - 9	I N S G E S A M T	14 269	6 573	2 753	2 334	868	220	175	125

**Freiburg am 25. Mai 1987 nach Stellung im Betrieb und Wirtschaftszweigen**

Beschäftigten sind				Von den Arbeitnehmern sind								Regional- schlüssel	
Arbeitnehmer <sup>21)</sup>				Beamte <sup>29)</sup> und Angestellte		Facharbeiter, Gesellen		sonstige Arbeiter		Auszubildende <sup>28)</sup>			
zusammen	weiblich	darunter Ausländer <sup>25)</sup>		zusammen	weiblich	zusammen	weiblich	zusammen	weiblich	zusammen	weiblich		
		zusammen	weiblich										
337 124													
-	-	-	-	-	-	-	-	-	-	-	-	-	0
-	-	-	-	-	-	-	-	-	-	-	-	-	1
145	49	55	8	19	13	12	-	109	35	5	1	2	
33	3	1	-	3	2	19	-	3	1	8	-	3	
9	6	-	-	6	6	2	-	1	-	-	-	4	
3	1	-	-	2	1	-	-	1	-	-	-	5	
4	3	-	-	3	2	-	-	1	1	-	-	6	
22	14	1	-	4	4	3	2	13	7	2	1	7	
8	5	-	-	1	-	-	-	7	5	-	-	8	
24	12	-	-	13	6	2	-	8	5	1	1	9	
248	93	57	8	51	34	38	2	143	54	16	3	0 - 9	
337 125													
4	1	-	-	1	1	1	-	2	-	-	-	0	
32	3	6	-	10	2	16	-	6	1	-	-	1	
268	40	24	4	48	16	71	1	127	23	22	-	2	
69	7	3	-	11	5	35	-	12	-	11	2	3	
130	68	5	2	56	26	28	16	28	22	18	4	4	
17	8	-	-	12	5	5	3	-	-	-	-	5	
17	10	-	-	14	7	-	-	3	3	-	-	6	
83	61	2	2	44	33	5	4	21	14	13	10	7	
5	3	-	-	3	1	-	-	2	2	-	-	8	
84	35	2	-	57	27	14	1	9	6	4	1	9	
709	236	42	8	256	123	175	25	210	71	68	17	0 - 9	
337 126													
20	12	-	-	4	2	5	3	2	2	9	5	0	
245	34	-	-	103	22	108	-	21	9	13	3	1	
3 536	1 309	375	141	912	329	744	76	1 608	798	272	106	2	
1 068	108	118	1	189	88	509	3	270	6	100	11	3	
2 048	1 184	41	15	1 308	885	241	33	214	110	285	156	4	
601	110	7	1	393	71	90	7	98	21	20	11	5	
348	204	3	-	301	177	1	-	14	7	32	20	6	
2 250	1 722	427	386	816	569	103	58	1 106	936	225	159	7	
820	578	19	14	580	417	47	27	108	64	85	70	8	
2 290	967	15	10	1 901	767	75	-	241	140	73	60	9	
13 226	6 228	1 005	568	6 507	3 327	1 923	207	3 682	2 093	1 114	601	0 - 9	

**05 Beschäftigte in Arbeitsstätten in den Gemeinden des Regierungsbezirks**

Nr. der Systematik	Gemeinde Wirtschaftszweig	Beschäftigte				Von den			
		insgesamt	und zwar			tätige Inhaber		unbezahlt mithelfende Familienangehörige	
			weiblich	Teilzeitbeschäftigte <sup>24)</sup>		zusammen	weiblich	zusammen	weiblich
				zusammen	weiblich				
337 127 WUTACH									
0	LAND-U. FORSTWIRTSCHAFT, FISCHEREI 2)	-	-	-	-	-	-	-	-
1	ENERGIE-U. WASSERVERSORG., BERGBAU	-	-	-	-	-	-	-	-
2	VERARB. GEWERBE	52	14	8	7	7	-	2	2
3	BAUGEWERBE	76	6	3	2	6	-	1	-
4	HANDEL	13	7	4	3	4	-	1	1
5	VERKEHR, NACHRICHTEN-UEBERMITTLUNG 8)	7	1	3	-	1	-	-	-
6	KREDITINSTITUTE, VERSICHERUNGSGEWERBE 9)	4	2	2	2	1	-	-	-
7	DIENTSTLEISTG. V. UNTERNEHMEN U. FR. BERUFEN 10)	25	13	7	5	11	5	7	5
8	ORG. OH. ERWERBSZWECK 13)	3	2	-	-	-	-	-	-
9	GEBIETSKOERPERSCHAFTEN, SOZIALVERSICHERUNG 15)	21	4	13	2	-	-	-	-
0 - 9	I N S G E S A M T	201	49	40	21	30	5	11	8
337 128 UEHLINGEN-BIRKENDORF									
0	LAND-U. FORSTWIRTSCHAFT, FISCHEREI 2)	3	1	2	1	1	-	2	1
1	ENERGIE-U. WASSERVERSORG., BERGBAU	50	2	-	-	-	-	-	-
2	VERARB. GEWERBE	187	36	23	12	30	2	8	7
3	BAUGEWERBE	186	33	9	7	23	1	4	4
4	HANDEL	99	53	19	17	22	9	8	5
5	VERKEHR, NACHRICHTEN-UEBERMITTLUNG 8)	27	7	7	5	5	-	2	2
6	KREDITINSTITUTE, VERSICHERUNGSGEWERBE 9)	28	14	2	1	2	-	-	-
7	DIENTSTLEISTG. V. UNTERNEHMEN U. FR. BERUFEN 10)	204	128	62	46	60	27	29	17
8	ORG. OH. ERWERBSZWECK 13)	11	6	7	4	-	-	-	-
9	GEBIETSKOERPERSCHAFTEN, SOZIALVERSICHERUNG 15)	133	73	66	38	-	-	-	-
0 - 9	I N S G E S A M T	928	353	197	131	143	39	53	36

Freiburg am 25. Mai 1987 nach Stellung im Betrieb und Wirtschaftszweigen

Beschäftigten sind				Von den Arbeitnehmern sind								Regional- schlüssel  Nr. der Systematik	
Arbeitnehmer <sup>21)</sup>				Beamte <sup>29)</sup> und Angestellte		Facharbeiter, Gesellen		sonstige Arbeiter		Auszubildende <sup>26)</sup>			
zusammen	weiblich	darunter Ausländer <sup>25)</sup>		zusammen	weiblich	zusammen	weiblich	zusammen	weiblich	zusammen	weiblich		
		zusammen	weiblich										
337 127													
-	-	-	-	-	-	-	-	-	-	-	-	-	0
-	-	-	-	-	-	-	-	-	-	-	-	-	1
43	12	1	-	6	2	16	-	17	10	4	-	-	2
69	6	7	-	10	6	38	-	13	-	8	-	-	3
8	6	-	-	7	6	-	-	1	-	-	-	-	4
6	1	-	-	1	-	3	1	2	-	-	-	-	5
3	2	-	-	2	1	-	-	1	1	-	-	-	6
7	3	-	-	3	1	-	-	3	1	1	1	1	7
3	2	-	-	3	2	-	-	-	-	-	-	-	8
21	4	-	-	8	2	-	-	13	2	-	-	-	9
160	36	8	-	40	20	57	1	50	14	13	1	0 -	9
337 128													
-	-	-	-	-	-	-	-	-	-	-	-	-	0
50	2	-	-	7	-	36	-	7	2	-	-	-	1
149	27	6	-	16	10	78	2	24	8	31	7	2	2
159	28	14	1	27	13	87	7	26	4	19	4	3	3
69	39	-	-	27	23	17	1	16	12	9	3	4	4
20	5	-	-	11	4	5	1	4	-	-	-	-	5
26	14	-	-	22	12	-	-	1	1	3	1	6	6
115	84	-	-	53	35	13	9	27	25	22	15	7	7
11	6	-	-	4	2	-	-	7	4	-	-	8	8
133	73	-	-	82	42	3	2	46	27	2	2	9	9
732	278	20	1	249	141	239	22	158	83	86	32	0 -	9



## **Anhang**





## Fußnoten zu den Tabellen

- 2) Bei der AZ "Aus Land- und Forstwirtschaft, Fischerei", da zum Erhebungsbereich der AZ nur "Gewerbliche Gärtnerei, gewerbliche Tierhaltung, -zucht und -pflege, Hochsee- und Küstenfischerei" sowie "Dienstleistungen auf der land-, forst- und fischwirtschaftlichen Erzeugerstufe" zählen.
- 8) Einschließlich WZ 607 "Postscheck- und Postsparkassenämter".
- 9) Ohne WZ 607 "Postscheck- und Postsparkassenämter", die in der AZ unter WZ 517 "Deutsche Bundespost" erfaßt werden.
- 10) Ohne WZ 711 98 "Privatquartiere" (d.h. Beherbergungsstätten, die nicht erlaubnispflichtig sind, da sie über weniger als 9 Betten verfügen), die durch die AZ nicht erfaßt wurden.
- 13) Die "Privaten Haushalte" (WZ 85), die ebenfalls in den Bereich dieser Abteilung der WZ gehören, wurden durch die AZ nicht erfaßt.
- 15) Die "Vertretungen fremder Staaten, inter- und supranationale Organisationen mit Behördencharakter" (WZ 99), wurden durch die AZ nicht erfaßt. Die Zivilbediensteten der Stationierungstreitkräfte (eigentlich WZ 99) werden unter WZ 900 – 907 nachgewiesen.
- 21) Beamte, Richter, Angestellte, Facharbeiter, Gesellen, sonstige Arbeiter, Auszubildende (einschließlich Anlernlinge, Umschüler, Praktikanten und Volontäre).
- 24) Als Teilzeitbeschäftigte gelten alle am 25. Mai 1987 tätigen Personen, die eine kürzere als die orts-, branchen- oder betriebsübliche Wochenarbeitszeit ableisten. Kurzarbeit gilt nicht als Teilzeitbeschäftigung.
- 25) Ausländer sind alle Personen ohne deutsche Staatsangehörigkeit einschließlich der Staatenlosen und der Personen mit ungeklärter Staatsangehörigkeit, die sich im Bundesgebiet aufhalten. Die in der Bundesrepublik anwesenden nichtdeutschen Flüchtlinge, die den Status eines heimatlosen Ausländers oder ausländischen Flüchtlings besitzen, zählen zu den Ausländern.
- 26) Gewerblich, kaufmännisch, handwerklich, landwirtschaftlich und technisch Auszubildende in allen Ausbildungsbereichen und im öffentlichen Dienst, einschließlich Anlernlinge, Umschüler, Volontäre und Praktikanten, jedoch ohne Beamte im Vorbereitungsdienst.
- 29) Beamte im öffentlich-rechtlichen Dienstverhältnis, bei der Deutschen Bundespost einschließlich Posthalter I und II sowie Beamte im Vorbereitungsdienst.



# Systematik der Wirtschaftszweige für die Arbeitsstättenzählung 1987

## – Übersicht über die Abteilungen –

Nummer der WZ 1979	Bezeichnung der Abteilungen
0	<b>LAND- UND FORSTWIRTSCHAFT, FISCHEREI<sup>1)</sup></b>
1	<b>ENERGIE- UND WASSERVERSORGUNG, BERGBAU</b>
2	<b>VERARBEITENDES GEWERBE</b>
3	<b>BAUGEWERBE</b>
4	<b>HANDEL</b>
5	<b>VERKEHR UND NACHRICHTENÜBERMITTLUNG<sup>2)</sup></b>
6	<b>KREDITINSTITUTE UND VERSICHERUNGSGEWERBE<sup>3)</sup></b>
7	<b>Dienstleistungen, soweit von Unternehmen und freien Berufen erbracht<sup>4)</sup></b>
8	<b>ORGANISATIONEN OHNE ERWERBSZWECK<sup>5)</sup></b>
9	<b>GEBIETSKÖRPERSCHAFTEN UND SOZIALVERSICHERUNG<sup>6)</sup></b>

1) Bei der AZ "Aus Land- und Forstwirtschaft, Fischerei", da zum Erhebungsbereich der AZ nur "Gewerbliche Gärtnerei, gewerbliche Tierhaltung, -zucht und -pflege, Hochsee- und Küstenfischerei" sowie "Dienstleistungen auf der land-, forst- und fischwirtschaftlichen Erzeugerstufe" zählen.

2) Einschließlich WZ 607 "Postscheck- und Postsparkassenämter".

3) Ohne WZ 607 "Postscheck- und Postsparkassenämter", die in der AZ unter WZ 517 "Deutsche Bundespost" erfaßt werden.

4) Ohne WZ 711 98 "Privatquartiere" (d.h. Beherbergungsstätten, die nicht erlaubnispflichtig sind, da sie über weniger als 9 Betten verfügen), die durch die AZ nicht erfaßt werden.

5) Die "Privaten Haushalte" (WZ 85), die ebenfalls in den Bereich dieser Abteilung der WZ gehören, werden durch die AZ nicht erfaßt.

6) Die "Vertretungen fremder Staaten, Stationierungsstreitkräfte, inter- und supranationale Organisationen mit Behördencharakter" (WZ 99), die ebenfalls in den Bereich dieser Abteilung der WZ gehören, werden durch die AZ nicht erfaßt. Die Zivilbediensteten der Stationierungsstreitkräfte (eigentlich WZ 99) werden unter WZ 90 (Gebietskörperschaften) nachgewiesen.



# Alphabetisches Gemeinderegister – Regierungsbezirk Freiburg –

Gemeinde- schlüssel	Gemeinde	Kreis	Seite	Gemeinde- schlüssel	Gemeinde	Kreis	Seite
335 001	Aach, Stadt	Konstanz	174	315 014	Bollschweil	Breisgau-Hoch- schwarzwald	44
317 001	Achern, Stadt	Ortenaukreis	90	337 022	Bonndorf im Schwarzwald, Stadt	Waldshut	220
325 001	Aichhalden	Rottweil	124	326 006	Bräunlingen, Stadt	Schwarzwald-Baar-140 Kreis	140
336 004	Aitern	Lörrach	192	315 015	Breisach am Rhein, Stadt	Breisgau-Hoch- schwarzwald	44
337 002	Albbruck	Waldshut	220	315 016	Breitnau	Breisgau-Hoch- schwarzwald	46
327 002	Aldingen	Tuttlingen	152	326 075	Brigachtal	Schwarzwald-Baar-150 Kreis	150
335 002	Allensbach	Konstanz	176	327 007	Bubsheim	Tuttlingen	154
317 005	Appenweiler	Ortenaukreis	90	315 020	Buchenbach	Breisgau-Hoch- schwarzwald	46
315 003	Au	Breisgau-Hoch- schwarzwald	40	327 008	Buchheim	Tuttlingen	154
315 004	Auggen	Breisgau-Hoch- schwarzwald	40	336 012	Bürchau	Lörrach	194
336 006	Bad Bellingen	Lörrach	192	335 015	Büsing am Hochrhein	Konstanz	176
326 003	Bad Dürrhein, Stadt	Schwarzwald-Baar-138 Kreis	138	315 022	Buggingen	Breisgau-Hoch- schwarzwald	46
315 006	Bad Krozingen	Breisgau-Hoch- schwarzwald	42	337 027	Dachsberg (Südschwarzwald)	Waldshut	222
317 008	Bad Peterstal- Griesbach	Ortenaukreis	90	326 010	Dauchingen	Schwarzwald-Baar-140 Kreis	140
337 096	Bad Säckingen, Stadt	Waldshut	232	327 009	Deilingen	Tuttlingen	156
315 007	Badenweiler	Breisgau-Hoch- schwarzwald	42	325 072	Deißlingen	Rottweil	138
327 004	Bärental	Tuttlingen	152	327 010	Denkingen	Tuttlingen	156
316 002	Bahlingen	Emmendingen	74	316 009	Denzlingen	Emmendingen	74
327 005	Balgheim	Tuttlingen	152	337 030	Dettighofen	Waldshut	222
315 008	Ballrechten- Dottingen	Breisgau-Hoch- schwarzwald	42	325 011	Dietingen	Rottweil	124
336 006	Bellingen, Bad	Lörrach	192	337 032	Dogern	Waldshut	222
317 009	Berghaupten	Ortenaukreis	92	326 012	Donaueschingen, Stadt	Schwarzwald-Baar-140 Kreis	140
337 013	Bernau	Waldshut	220	325 012	Dornhan, Stadt	Rottweil	126
317 011	Biberach	Ortenaukreis	92	315 008	Dottingen// Ballrechten –	Breisgau-Hoch- schwarzwald	42
316 003	Biederbach	Emmendingen	74	327 011	Dürbheim	Tuttlingen	156
336 008	Binzen	Lörrach	192	326 003	Dürrhein, Bad, Stadt	Schwarzwald-Baar-138 Kreis	138
337 128	Birkendorf// Ühlingen –	Waldshut	240	325 014	Dunningen	Rottweil	126
326 005	Blumberg, Stadt	Schwarzwald-Baar-138 Kreis	138	317 021	Durbach	Ortenaukreis	92
335 098	Bodman-Ludwigs- hafen	Konstanz	190	327 012	Durchhausen	Tuttlingen	158
336 010	Böllen	Lörrach	194	315 028	Ebringen	Breisgau-Hoch- schwarzwald	48
325 009	Bösingen	Rottweil	124				
327 006	Böttingen	Tuttlingen	154				
315 013	Bötzingen	Breisgau-Hoch- schwarzwald	44				

Gemeinde- schlüssel	Gemeinde	Kreis	Seite	Gemeinde- schlüssel	Gemeinde	Kreis	Seite
336 014	Efringen-Kirchen	Lörrach	194	335 025	Gaienhofen	Konstanz	178
327 013	Egesheim	Tuttlingen	158	335 026	Gailingen	Konstanz	178
337 124	Eggingen	Waldshut	238	327 018	Geisingen, Stadt	Tuttlingen	160
335 097	Ehingen// Mühlhausen –	Konstanz	188	317 034	Gengenbach, Stadt	Ortenaukreis	96
315 131	Ehrenkirchen	Breisgau-Hoch- schwarzwald	72	315 041	Glottertal	Breisgau-Hoch- schwarzwald	52
336 106	Ehrsberg//Häg –	Lörrach	218	337 038	Görwihl	Waldshut	224
315 030	Eichstetten	Breisgau-Hoch- schwarzwald	48	327 019	Gosheim	Tuttlingen	160
335 021	Eigeltingen	Konstanz	176	315 043	Gottenheim	Breisgau-Hoch- schwarzwald	52
336 019	Eimeldingen	Lörrach	196	335 028	Gottmadingen	Konstanz	180
315 031	Eisenbach (Hochschwarzwald)	Breisgau-Hoch- schwarzwald	48	337 039	Grafenhausen	Waldshut	224
336 020	Elbenschwand	Lörrach	196	317 152	Grafenhausen// Kappel –	Ortenaukreis	122
316 010	Elzach, Stadt	Emmendingen	76	336 105	Grenzach-Wyhlen	Lörrach	218
316 011	Emmendingen, Stadt	Emmendingen	76	317 008	Griesbach//Bad Peterstal –	Ortenaukreis	90
327 057	Emmingen- Liptingen	Tuttlingen	174	326 020	Gütenbach	Schwarzwald-Baar- 142 Kreis	
316 012	Endingen, Stadt	Emmendingen	76	315 047	Gundelfingen	Breisgau-Hoch- schwarzwald	52
335 022	Engen, Stadt	Konstanz	178	327 020	Gunningen	Tuttlingen	162
325 015	Epfendorf	Rottweil	126	316 014	Gutach im Breisgau	Emmendingen	78
315 033	Eschbach	Breisgau-Hoch- schwarzwald	50	317 039	Gutach (Schwarzwaldbahn)	Ortenaukreis	96
325 071	Eschbronn	Rottweil	136	336 106	Häg-Ehrsberg	Lörrach	218
317 026	Ettenheim, Stadt	Ortenaukreis	94	337 045	Häusern	Waldshut	224
315 037	Feldberg (Schwarzwald)	Breisgau-Hoch- schwarzwald	50	325 024	Hardt	Rottweil	128
317 029	Fischerbach	Ortenaukreis	94	315 048	Hartheim	Breisgau-Hoch- schwarzwald	54
336 024	Fischingen	Lörrach	196	336 034	Hasel	Lörrach	198
325 070	Fluorn-Winzeln	Rottweil	136	317 040	Haslach im Kinzigtal, Stadt	Ortenaukreis	96
316 013	Forchheim	Emmendingen	78	317 041	Hausach, Stadt	Ortenaukreis	98
316 054	Freiamt	Emmendingen	88	336 036	Hausen im Wiesental	Lörrach	198
311 000	Freiburg im Breisgau, Stadt	Stadtkreis	40	327 023	Hausen ob Verena	Tuttlingen	162
327 016	Fridingen an der Donau, Stadt	Tuttlingen	158	315 050	Heitersheim, Stadt	Breisgau-Hoch- schwarzwald	54
315 039	Friedenweiler	Breisgau-Hoch- schwarzwald	50	316 017	Herbolzheim, Stadt	Emmendingen	78
317 031	Friesenheim	Ortenaukreis	94	337 049	Herrischried	Waldshut	226
327 017	Frittlingen	Tuttlingen	160	315 051	Heuweiler	Breisgau-Hoch- schwarzwald	54
336 025	Fröhnd	Lörrach	198	335 035	Hilzingen	Konstanz	180
326 017	Furtwangen, Stadt	Schwarzwald-Baar- 142 Kreis		315 052	Hinterzarten	Breisgau-Hoch- schwarzwald	56

Gemeinde- schlüssel	Gemeinde	Kreis	Seite	Gemeinde- schlüssel	Gemeinde	Kreis	Seite
337 051	Höchenschwand	Waldshut	226	317 067	Lautenbach	Ortenaukreis	102
317 046	Hofstetten	Ortenaukreis	98	325 036	Lauterbach	Rottweil	128
317 047	Hohberg	Ortenaukreis	98	315 068	Lenzkirch	Breisgau-Hoch- schwarzwald	58
335 096	Hohenfels	Konstanz	188	327 057	Liptingen// Emmingen –	Tuttlingen	174
337 053	Hohentengen am Hochrhein	Waldshut	226	315 070	Löffingen, Stadt	Breisgau-Hoch- schwarzwald	58
315 056	Horben	Breisgau-Hoch- schwarzwald	56	336 050	Lörrach, Stadt	Lörrach	200
317 051	Hornberg, Stadt	Ortenaukreis	100	337 070	Lottstetten	Waldshut	230
326 027	Hüfingen, Stadt	Schwarzwald-Baar- Kreis	142	335 098	Ludwigshafen// Bodman –	Konstanz	190
337 059	Ibach	Waldshut	228	317 073	Mahlberg, Stadt	Ortenaukreis	104
315 059	Ihringen	Breisgau-Hoch- schwarzwald	56	327 033	Mahlstetten	Tuttlingen	166
327 025	Immendingen	Tuttlingen	162	336 104	Malsburg-Marzell	Lörrach	218
336 043	Inzlingen	Lörrach	200	316 024	Malterdingen	Emmendingen	80
327 027	Irndorf	Tuttlingen	164	315 132	March	Breisgau-Hoch- schwarzwald	72
337 060	Jestetten	Waldshut	228	336 104	Marzell// Malsburg –	Lörrach	218
336 045	Kandern, Stadt	Lörrach	200	336 057	Maulburg	Lörrach	202
317 152	Kappel-Grafen- hausen	Ortenaukreis	122	317 075	Meißenheim	Ortenaukreis	104
317 056	Kappelrodeck	Ortenaukreis	100	315 072	Merdingen	Breisgau-Hoch- schwarzwald	60
317 057	Kehl, Stadt	Ortenaukreis	100	315 073	Merzhausen	Breisgau-Hoch- schwarzwald	60
316 020	Kenzingen, Stadt	Emmendingen	80	326 037	Mönchweiler	Schwarzwald-Baar- Kreis	144
317 059	Kippenheim	Ortenaukreis	102	335 055	Moos	Konstanz	182
336 014	Kirchen//Efringen –	Lörrach	194	317 078	Mühlenbach	Ortenaukreis	106
315 064	Kirchzarten	Breisgau-Hoch- schwarzwald	58	335 097	Mühlhausen- Ehingen	Konstanz	188
337 062	Klettgau	Waldshut	228	327 036	Mühlheim an der Donau, Stadt	Tuttlingen	166
326 031	Königsfeld im Schwarzwald	Schwarzwald-Baar- Kreis	144	335 057	Mühlingen	Konstanz	182
327 029	Königsheim	Tuttlingen	164	315 074	Müllheim, Stadt	Breisgau-Hoch- schwarzwald	60
327 030	Kolbingen	Tuttlingen	164	315 130	Münstertal/ Schwarzwald	Breisgau-Hoch- schwarzwald	70
335 043	Konstanz, Universitätsstadt	Konstanz	180	337 076	Murg	Waldshut	232
315 006	Krozingen, Bad	Breisgau-Hoch- schwarzwald	42	335 099	Nenzingen// Orsingen –	Konstanz	190
337 125	Küssaberg	Waldshut	238	315 076	Neuenburg am Rhein, Stadt	Breisgau-Hoch- schwarzwald	62
317 065	Lahr/Schwarzwald, Stadt	Ortenaukreis	102	336 060	Neuenweg	Lörrach	202
337 065	Lauchringen	Waldshut	230	327 038	Neuhausen ob Eck	Tuttlingen	166
317 068	Lauf	Ortenaukreis	104				
337 066	Laufenburg (Baden), Stadt	Waldshut	230				



Gemeinde- schlüssel	Gemeinde	Kreis	Seite	Gemeinde- schlüssel	Gemeinde	Kreis	Seite
317 151	Neuried	Ortenaukreis	122	327 056	Rietheim-Weilheim	Tuttlingen	174
315 113	Neustadt, Stadt// Titisee –	Breisgau-Hoch- schwarzwald	68	317 113	Ringsheim	Ortenaukreis	112
326 041	Niedereschach	Schwarzwald-Baar-144 Kreis	144	325 049	Rottweil, Stadt	Rottweil	130
317 085	Nordrach	Ortenaukreis	106	336 073	Rümmingen	Lörrach	204
327 055	Oberflacht// Seitingen –	Tuttlingen	172	317 114	Rust	Ortenaukreis	114
317 088	Oberharmersbach	Ortenaukreis	106	337 096	Säckingen, Bad, Stadt	Waldshut	232
317 089	Oberkirch, Stadt	Ortenaukreis	108	336 074	Sallneck	Lörrach	204
325 045	Oberndorf am Neckar, Stadt	Rottweil	128	337 097	St. Blasien, Stadt	Waldshut	234
315 084	Oberried	Breisgau-Hoch- schwarzwald	62	326 052	St. Georgen im Schwarzwald, Stadt	Schwarzwald-Baar-146 Kreis	146
317 093	Oberwolfach	Ortenaukreis	108	315 094	St. Märgen	Breisgau-Hoch- schwarzwald	64
335 061	Öhningen	Konstanz	182	315 095	St. Peter	Breisgau-Hoch- schwarzwald	64
317 096	Offenburg, Stadt	Ortenaukreis	108	317 116	Sasbach	Ortenaukreis	114
317 097	Ohlsbach	Ortenaukreis	110	316 038	Sasbach	Emmendingen	82
317 098	Oppenau, Stadt	Ortenaukreis	110	317 118	Sasbachwalden	Ortenaukreis	114
335 099	Orsingen- Nenzingen	Konstanz	190	336 075	Schallbach	Lörrach	206
317 100	Ortenberg	Ortenaukreis	110	315 098	Schallstadt	Breisgau-Hoch- schwarzwald	64
317 102	Ottenhöfen im Schwarzwald	Ortenaukreis	112	325 050	Schenkenzell	Rottweil	130
317 008	Peterstal- Griesbach, Bad	Ortenaukreis	90	325 051	Schiltach, Stadt	Rottweil	130
315 089	Pfaffenweiler	Breisgau-Hoch- schwarzwald	62	336 078	Schliengen	Lörrach	206
335 063	Radolfzell am Bodensee, Stadt	Konstanz	184	315 102	Schluchsee	Breisgau-Hoch- schwarzwald	66
336 067	Raich	Lörrach	202	336 079	Schönau im Schwarzwald, Stadt	Lörrach	206
335 066	Reichenau	Konstanz	184	336 080	Schönenberg	Lörrach	208
327 040	Reichenbach am Heuberg	Tuttlingen	168	326 054	Schönwald im Schwarzwald	Schwarzwald-Baar-146 Kreis	146
317 110	Renchen, Stadt	Ortenaukreis	112	326 055	Schonach im Schwarzwald	Schwarzwald-Baar-146 Kreis	146
327 041	Renquishausen	Tuttlingen	168	336 081	Schopfheim, Stadt	Lörrach	208
316 036	Reute	Emmendingen	80	325 053	Schramberg, Stadt	Rottweil	132
317 153	Rheinau, Stadt	Ortenaukreis	122	317 121	Schuttertal	Ortenaukreis	116
336 069	Rheinfelden (Baden), Stadt	Lörrach	204	317 122	Schutterwald	Ortenaukreis	116
316 053	Rheinhausen	Emmendingen	86	317 150	Schwanau	Ortenaukreis	120
337 090	Rickenbach	Waldshut	232	326 074	Schwenningen, Stadt//Villingen –	Schwarzwald-Baar-150 Kreis	150
316 037	Riegel	Emmendingen	82	336 082	Schwörstadt	Lörrach	208
335 100	Rielasingen- Worblingen	Konstanz	190	317 126	Seebach	Ortenaukreis	116
				317 127	Seelbach	Ortenaukreis	118
				327 055	Seitingen- Oberflacht	Tuttlingen	172
				316 039	Sexau	Emmendingen	82

Gemeinde- schlüssel	Gemeinde	Kreis	Seite	Gemeinde- schlüssel	Gemeinde	Kreis	Seite
316 042	Simonswald	Emmendingen	84	325 060	Villingendorf	Rottweil	134
335 075	Singen (Hohentwiel), Stadt	Konstanz	184	326 068	Vöhrenbach, Stadt	Schwarzwald-Baar- Kreis	150
315 107	Sölden	Breisgau-Hoch- schwarzwald	66	325 061	Vöhringen	Rottweil	134
327 046	Spaichingen, Stadt	Tuttlingen	168	316 045	Vörstetten	Emmendingen	84
315 108	Staufen im Breisgau, Stadt	Breisgau-Hoch- schwarzwald	66	315 133	Vogtsburg im Kaiserstuhl, Stadt	Breisgau-Hoch- schwarzwald	72
315 109	Stegen	Breisgau-Hoch- schwarzwald	68	335 081	Volkertshausen	Konstanz	188
317 129	Steinach	Ortenaukreis	118	316 056	Waldkirch, Stadt	Emmendingen	88
336 084	Steinen	Lörrach	210	337 126	Waldshut-Tiengen, Stadt	Waldshut	238
335 077	Steißlingen	Konstanz	186	327 051	Wehingen	Tuttlingen	172
335 079	Stockach, Stadt	Konstanz	186	337 116	Wehr, Stadt	Waldshut	236
337 106	Stühlingen, Stadt	Waldshut	234	336 091	Weil am Rhein, Stadt	Lörrach	212
325 057	Sulz am Neckar, Stadt	Rottweil	132	327 056	Weilheim// Rietheim –	Tuttlingen	174
315 111	Sulzburg, Stadt	Breisgau-Hoch- schwarzwald	68	337 118	Weilheim	Waldshut	236
327 048	Talheim	Tuttlingen	170	316 049	Weisweil	Emmendingen	86
336 086	Tegernau	Lörrach	210	325 064	Wellendingen	Rottweil	134
335 080	Tengen, Stadt	Konstanz	186	336 094	Wembach	Lörrach	214
316 043	Teningen	Emmendingen	84	336 096	Wieden	Lörrach	214
325 058	Tennenbronn	Rottweil	132	336 097	Wies	Lörrach	214
337 126	Tiengen, Stadt// Waldshut –	Waldshut	238	336 098	Wieslet	Lörrach	216
315 113	Titisee-Neustadt, Stadt	Breisgau-Hoch- schwarzwald	68	317 141	Willstätt	Ortenaukreis	118
337 108	Todtmoos	Waldshut	234	316 055	Winden im Elztal	Emmendingen	88
336 087	Todtnau, Stadt	Lörrach	210	325 070	Winzeln//Fluorn –	Rottweil	136
326 060	Triberg im Schwarzwald, Stadt	Schwarzwald-Baar- Kreis	148	336 100	Wittlingen	Lörrach	216
327 049	Trossingen, Stadt	Tuttlingen	170	315 125	Wittnau	Breisgau-Hoch- schwarzwald	70
336 089	Tunau	Lörrach	212	317 145	Wolfach, Stadt	Ortenaukreis	120
326 061	Tuningen	Schwarzwald-Baar- Kreis	148	335 100	Worblingen// Rielasingen –	Konstanz	190
327 050	Tuttlingen, Stadt	Tuttlingen	170	327 054	Wurmlingen	Tuttlingen	172
337 128	Ühlingen- Birkendorf	Waldshut	240	337 127	Wutach	Waldshut	240
315 115	Umkirch	Breisgau-Hoch- schwarzwald	70	337 123	Wutöschingen	Waldshut	236
326 065	Unterkirnach	Schwarzwald-Baar- Kreis	148	316 051	Wyhl	Emmendingen	86
336 090	Utzenfeld	Lörrach	212	336 105	Wyhlen// Grenzach –	Lörrach	218
326 074	Villingen-Schwen- ningen, Stadt	Schwarzwald-Baar- Kreis	150	317 146	Zell am Harmers- bach, Stadt	Ortenaukreis	120
				336 103	Zell im Wiesental, Stadt	Lörrach	216
				325 069	Zimmern ob Rottweil	Rottweil	136