

Statistik von Baden-Württemberg

BAND

404

Heft 7

Volks-, Berufs-, Gebäude-, Wohnungs- und Arbeits- stättenzählung 1987

**Regionalergebnisse
der Arbeitsstättenzählung:**

**Beschäftigte in Arbeitsstätten
im Regierungsbezirk Karlsruhe
nach Stellung im Betrieb**

**Regierungsbezirks-,
Kreis- und Gemeindeergebnisse**

ISSN 0936 - 4692

Statistisches Landesamt Baden-Württemberg

Postfach 10 60 33 · 7000 Stuttgart 10

Tel.: (0711) 641 - 0 · Telex 722815 stala d · Btx *64651 # · Telefax 6412440

Preis DM 14, —

zuzügl. Versandkosten

Herstellung: W. Kohlhammer Druckerei GmbH + Co., 7000 Stuttgart 61

Nachdruck, auch im Auszug, nur mit Quellenangabe gestattet

In der Schriftenreihe "Statistik von Baden-Württemberg" erscheinen folgende Veröffentlichungen in jeweils mehreren Heften mit Ergebnissen der Volks-, Berufs-, Gebäude-, Wohnungs- und Arbeitsstättenzählung 1987 (die aufgeführten Hefte liegen bereits vor):

Band 401: Methodische Grundlagen und textliche Darstellung der Ergebnisse der Volks-, Berufs-, Gebäude-, Wohnungs- und Arbeitsstättenzählung 1987

Band 402: Regionalergebnisse der Volks- und Berufszählung 1987

Heft 1: Strukturdaten zu Bevölkerung und Erwerbstätigkeit – Kreis- und Gemeindeergebnisse, 420 Seiten, 23,— DM.

Band 403: Regionalergebnisse der Gebäude- und Wohnungszählung 1987

Heft 1: Strukturdaten zu Gebäuden und Wohnungen – Kreis- und Gemeindeergebnisse, 325 Seiten, 19,— DM.

Band 404: Regionalergebnisse der Arbeitsstättenzählung 1987

Heft 1: Arbeitsstätten und Beschäftigte im Vergleich zu 1970 – Landes- und Kreisergebnisse, 197 Seiten, 14,— DM.

Heft 2: Arbeitsstätten und Beschäftigung im Regierungsbezirk Stuttgart – Kreis- und Gemeindeergebnisse, 388 Seiten, 22,— DM.

Heft 3: Arbeitsstätten und Beschäftigung im Regierungsbezirk Karlsruhe – Kreis- und Gemeindeergebnisse, 250 Seiten, 16,— DM.

Heft 4: Arbeitsstätten und Beschäftigung im Regierungsbezirk Freiburg – Kreis- und Gemeindeergebnisse, 344 Seiten, 20,— DM.

Heft 5: Arbeitsstätten und Beschäftigung im Regierungsbezirk Tübingen – Kreis- und Gemeindeergebnisse, 296 Seiten, 18,— DM.

Heft 6: Beschäftigte in Arbeitsstätten im Regierungsbezirk Stuttgart nach Stellung im Betrieb – Regierungsbezirks-, Kreis- und Gemeindeergebnisse, 283 Seiten, 18,— DM.

Heft 7: Beschäftigte in Arbeitsstätten im Regierungsbezirk Karlsruhe nach Stellung im Betrieb – Regierungsbezirks-, Kreis- und Gemeindeergebnisse, 192 Seiten, 14,— DM.

Heft 8: Beschäftigte in Arbeitsstätten im Regierungsbezirk Freiburg nach Stellung im Betrieb – Regierungsbezirks-, Kreis- und Gemeindeergebnisse, 253 Seiten, 17,— DM.

Heft 9: Beschäftigte in Arbeitsstätten im Regierungsbezirk Tübingen nach Stellung im Betrieb – Regierungsbezirks-, Kreis- und Gemeindeergebnisse, 218 Seiten, 15,— DM.

Band 405: Fachbereichsergebnisse der Volks- und Berufszählung 1987

Band 406: Fachbereichsergebnisse der Gebäude- und Wohnungszählung 1987

Band 407: Fachbereichsergebnisse der Arbeitsstättenzählung 1987

Vorwort

Das Ziel der Arbeitsstättenzählung 1987 war die Bereitstellung regional und fachlich tief gegliederter Strukturdaten. Die Ergebnisse der Arbeitsstättenzählung sind damit eine wesentliche Entscheidungshilfe bei allen Fragen der regionalen und sektoralen Strukturpolitik, ermöglichen es aber auch den befragten Unternehmen und Betrieben, ihre Standort- und Vertriebsplanung hieran auszurichten. Darüber hinaus stellt die Arbeitsstättenzählung Basismaterial für nachfolgende Bereichsstatistiken bereit.

Der vorliegende Band enthält Ergebnisse aus der Arbeitsstättenzählung 1987 über die Zahl der Beschäftigten in den Arbeitsstätten, gegliedert nach Geschlecht und Stellung im Betrieb.

Der Nachweis erfolgt für den Regierungsbezirk und die zugehörigen Kreise und Gemeinden in fachlicher Gliederung bis zu den Wirtschaftsabteilungen. Die Tabellen sind Teil des zwischen den Statistischen Landesämtern vereinbarten Veröffentlichungsprogramms.

Die Erhebung wurde in der Abteilung Gewerbliche Wirtschaft durchgeführt.

Stuttgart, im Dezember 1989

Statistisches Landesamt
Baden-Württemberg

Professor Dr. Max Wingen
Präsident

Inhalt

	Seite
Vorwort	3
Vorbemerkungen	7
Definitionen und Erläuterungen	9
Arbeitsstättenbogen	11
Verwaltungseinteilung des Landes	19
Übersicht über die Tabellen des Bandes 404, Heft 7	21

Teil I

Regierungsbezirksergebnisse

Tabellen

05 Beschäftigte in Arbeitsstätten im Regierungsbezirk Karlsruhe am 25. Mai 1987 nach Stellung im Betrieb und Wirtschaftszweigen	24
--	----

Teil II

Kreisergebnisse

Schaubild

Beschäftigte in den Stadt- und Landkreisen des Regierungsbezirks Karlsruhe am 25. Mai 1987	29
---	----

Tabellen

05 Beschäftigte in Arbeitsstätten in den Stadt- und Landkreisen des Regierungsbezirks Karlsruhe am 25. Mai 1987 nach Stellung im Betrieb und Wirtschaftszweigen	
211 Stadtkreis Baden-Baden	30
212 Stadtkreis Karlsruhe	30
215 Landkreis Karlsruhe	30
216 Landkreis Rastatt	32
221 Stadtkreis Heidelberg	32
222 Stadtkreis Mannheim	32
225 Neckar-Odenwald-Kreis	34
226 Rhein-Neckar-Kreis	34
231 Stadtkreis Pforzheim	34
235 Landkreis Calw	36
236 Enzkreis	36
237 Landkreis Freudenstadt	36

Teil III

Seite

Gemeindeergebnisse

(nach Kreisen geordnet)

Tabellen

**05 Beschäftigte in Arbeitsstätten in den Gemeinden des Regierungsbezirks Karlsruhe
am 25. Mai 1987 nach Stellung im Betrieb und Wirtschaftszweigen**

211 Stadtkreis Baden-Baden	40
212 Stadtkreis Karlsruhe	40
215 Landkreis Karlsruhe	40
216 Landkreis Rastatt	62
221 Stadtkreis Heidelberg	78
222 Stadtkreis Mannheim	78
225 Neckar-Odenwald-Kreis	78
226 Rhein-Neckar-Kreis	96
231 Stadtkreis Pforzheim	132
235 Landkreis Calw	134
236 Enzkreis	150
237 Landkreis Freudenstadt	168

Anhang

Fußnoten zu den Tabellen	185
Systematik der Wirtschaftszweige für die Arbeitsstättenzählung 1987 – Übersicht über die Abteilungen –	187
Alphabetisches Gemeinderegister – Regierungsbezirk Karlsruhe –	189

Vorbemerkungen

Erhebungsumfang und -methode

Am 25. Mai 1987 wurde – erstmals wieder nach 17 Jahren – eine nichtlandwirtschaftliche Arbeitsstättenzählung durchgeführt. Rechtsgrundlage hierfür war das Gesetz über eine Volks-, Berufs-, Gebäude-, Wohnungs- und Arbeitsstättenzählung (Volkszählungsgesetz 1987) vom 8. November 1985 (BGBl. I S. 2078). Der Erhebungsumfang der Arbeitsstättenzählung erstreckt sich auf den gesamten nichtlandwirtschaftlichen Bereich, das heißt, es werden alle Arbeitsstätten des Produzierenden Gewerbes, des Handels, des Verkehrs bis hin zum öffentlichen Bereich erfaßt. Ausgeschlossen sind dagegen die eigentlichen land- und forstwirtschaftlichen Betriebe, abgesehen von wenigen Arbeitsstätten der gewerblichen Land- und Forstwirtschaft, die nach dem Steuerrecht als Gewerbebetriebe gelten.

Die Arbeitsstättenzählung 1987 war, wie alle Arbeitsstättenzählungen zuvor, Bestandteil eines Gesamtzählungswerks und damit organisatorisch und zeitlich mit der Volkszählung verknüpft. Die sehr umfangreiche und aufwendige Zählungsorganisation der Volkszählung wurde gleichzeitig auch für die Arbeitsstättenzählung eingesetzt. Die Zähler hatten nach genauer Anweisung jede nichtlandwirtschaftliche Arbeitsstätte festzustellen, d.h. jede örtliche Einheit (ein Grundstück oder eine abgegrenzte Räumlichkeit), in der eine oder mehrere Personen unter einheitlicher Leitung regelmäßig haupt- oder nebenberuflich erwerbstätig waren. Für jede Arbeits-

stätte war mit oder ohne Hilfe des Zählers ein Arbeitsstättenbogen auszufüllen. Die Nummern der Arbeitsstättenbogen wurden zusammen mit den Bogennummern der Volkszählung in eine mit Regionalmerkmalen versehene Regionalliste eingetragen. Die kombinierte Auswertung von Regionallisten und Erhebungsvordrucken ergab schließlich die regionale Zuordnung der Arbeitsstätten bis unterhalb der Gemeindeebene.

Systematische Grundlage (siehe Anhang)

Die Zuordnung der Arbeitsstätten zu einem bestimmten Wirtschaftszweig erfolgte nach der hauptsächlich ausgeübten Tätigkeit der Arbeitsstätte, die im Erhebungsvordruck in detaillierter Form anzugeben war. Maßgebend hierfür war die Selbsteinschätzung der Auskunftspflichtigen. Die Klassifizierung der Tätigkeiten erfolgte auf der Grundlage der "Systematik der Wirtschaftszweige, Ausgabe 1979, Fassung für die Arbeitsstättenzählung 1983" bzw. 1987, die weitgehend mit der Fassung für die Arbeitsstättenzählung 1970 übereinstimmte. Abweichungen hierzu ergaben sich in erster Linie durch Erweiterungen der Positionen.

Fußnoten zu den Tabellen (siehe Anhang)

Die Numerierung der Fußnoten zu den Tabellen ist bundeseinheitlich. Sie erfolgte nicht fortlaufend auf einzelne Tabellen bezogen, sondern in Zusammenhang mit der Gesamtveröffentlichung.

Definitionen und Erläuterungen

(Siehe auch nachfolgenden Erhebungsvordruck)

Die Numerierung der Tabellen ist bundeseinheitlich. Zum besseren Verständnis des Inhalts der hier vorliegenden Tabellen werden die wichtigsten vorkommenden Begriffe in alphabetischer Reihenfolge erläutert:

Angestellte

Angestellte sind Arbeitnehmer, die der Beitragspflicht zur Angestelltenversicherung unterliegen oder auf Grund besonderer Vorschriften von dieser befreit sind. Betriebsleiter, Direktoren, Vorstandsmitglieder und andere leitende Kräfte, die nicht Inhaber sind, sondern im Angestelltenverhältnis stehen, sind hier mitzuzählen.

Arbeiter

Arbeiter sind Arbeitnehmer, die der Beitragspflicht zur Arbeiterrentenversicherung unterliegen oder auf Grund besonderer Vorschriften von dieser befreit sind. **Facharbeiter/Gesellen** sind wegen ihrer Fachkenntnisse und Fähigkeiten mit Arbeiten beschäftigt, die als besonders schwierig oder verantwortungsvoll gelten.

Arbeitnehmer

siehe Fußnote²¹⁾

Ausländer

siehe Fußnote²⁵⁾

Auszubildende

siehe Fußnote²⁶⁾

Beamte

siehe Fußnote²⁹⁾

Beschäftigte ("Tätige Personen")

Als Beschäftigte gelten alle voll- und teilzeitbeschäftigten Personen, die am Stichtag in einem Arbeitsverhältnis stehen und in der Lohn- und Gehaltsliste geführt werden, einschließlich tätiger Inhaber und unbezahlt mithelfender Familienangehöriger, unabhängig von der Arbeitszeit, die sie in der Arbeitsstätte tätig sind.

Mitzuzählen sind Mitarbeiter im Außendienst, Frauen im Mutterschutz, Personen im Erziehungsurlaub sowie das Personal auf Bau- und Montagestellen, auf Fahrzeugen und Schiffen.

Nicht mitzuzählen sind u.a. Leiharbeitnehmer, freie Mitarbeiter und Empfänger von Vorruhestandsgeld sowie Heimarbeiter und Personen, die zur Ableistung des Grundwehrdienstes oder des zivilen Ersatzdienstes einberufen sind.

Tätige Inhaber

Hier sind nur die Inhaber aufgeführt, die auch in dieser Arbeitsstätte tätig sind. Unter dieser Position sind auch die Abgeordneten in den Parlamenten des Bundes und der Länder erfaßt, sofern sie Büros unterhalten.

Tätige Personen

siehe **Beschäftigte**

Teilzeitbeschäftigte

siehe Fußnote²⁴⁾

Unbezahlt mithelfende Familienangehörige

Hier sind nur unbezahlt mithelfende Familienangehörige erfaßt. Diese entrichten keine Sozialversicherungsbeiträge.

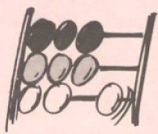
Zeichenerklärung

– = nichts vorhanden

Abkürzungen

AZ: Arbeitsstättenzählung

WZ: Systematik der Wirtschaftszweige



Arbeitsstättenbogen 1987

Stichtag für die Zählung ist der 25. Mai 1987

Bogen-Nummer

Bitte beachten Sie an den mit ☐ gekennzeichneten Stellen die **Erläuterungen** auf dem heraustrennbaren Blatt.

- **Rechtsgrundlage:** Gesetz über eine Volks-, Berufs-, Gebäude-, Wohnungs- und Arbeitsstättenzählung (Volkszählungsgesetz 1987) vom 8.11.1985 (BGBl. I S. 2078) in Verbindung mit dem Gesetz über die Statistik für Bundeszwecke (BStatG) vom 14.3.1980 (BGBl. I S. 289).
- Der Text des Volkszählungsgesetzes 1987 sowie allgemeine Informationen auch zur Arbeitsstättenzählung sind im Informationsblatt zur Volkszählung 1987 enthalten.
- Weitere Hinweise zur Arbeitsstättenzählung entnehmen Sie bitte dem beiliegenden Erläuterungsblatt ① und ②.
- Für **jede** Arbeitsstätte ist ein Arbeitsstättenbogen auszufüllen. Als Arbeitsstätte gilt jede örtliche Einheit, in der eine oder mehrere Personen unter einheitlicher Leitung regelmäßig haupt- oder nebenberuflich erwerbstätig sind. **Ausnahme: Keinen** Arbeitsstättenbogen erhalten Betriebe der Land- und Forstwirtschaft sowie der Binnenfischerei, die bei der Besteuerung (Gewerbe-, Umsatz- und Einkommensteuer) nicht als Gewerbebetrieb gelten.
- Arbeitsstätten von Behörden, der Sozialversicherung, von Kirchen, Verbänden und sonstigen Organisationen sowie von deren Anstalten und Einrichtungen, brauchen nur die mit ☒ gekennzeichneten Fragen zu beantworten. **Ausnahme:** Arbeitsstätten in der Form von öffentlich-rechtlichen Anstalten, Regiebetrieben, Eigenbetrieben und sonstigen Sondervermögen, die erwerbswirtschaftlich tätig sind und Kostendeckung anstreben, bitte den Fragebogen entsprechend den Erläuterungen ausfüllen. ③
- **Rückgabe:** Sie können den ausgefüllten Fragebogen
 - dem Zähler/der Zählerin aushändigen oder in verschlossenem Umschlag übergeben,
 - bei der Erhebungsstelle abgeben oder dorthin übersenden.Bei Abgabe in verschlossenem Umschlag bitte **unbedingt** Namen, Bezeichnung sowie vollständige Anschrift der Arbeitsstätte, für die dieser Fragebogen ausgefüllt wird, auf dem Umschlag angeben.

☒ **Vollständige Anschrift der Arbeitsstätte, für die dieser Fragebogen ausgefüllt wird**

(Bitte in Blockschrift oder mit deutlichem Stempелеindruck)

Name, Geschäfts- oder Berufsbezeichnung

Straße, Hausnummer

Postleitzahl, Gemeinde

Nur ausfüllen, wenn diese Arbeitsstätte zugleich ZWEIGNIEDERLASSUNG ist – siehe Frage B 3 –

Anschrift des Unternehmens, zu dem diese Arbeitsstätte als Zweigniederlassung gehört

Name, Geschäfts- oder Berufsbezeichnung

Straße, Hausnummer

Postleitzahl, Gemeinde

Nur ausfüllen, wenn diese Arbeitsstätte zugleich HAUPTNIEDERLASSUNG ist – siehe Frage B 2 –

Anschrift(en) der Zweigniederlassung(en)

(Falls Sie mehr als 3 ZWEIGNIEDERLASSUNGEN haben, fordern Sie bitte vom Zähler/von der Zählerin **Ergänzungsblätter** an)

Laufende Nummer	Name, Geschäfts- oder Berufsbezeichnung	Straße, Hausnummer	Postleitzahl, Gemeinde ④
1			
2			
3			

Um Rückfragen zu erleichtern, bitten wir um folgende freiwillige Angaben:

Bearbeiter(in) dieser Meldung:

Telefon- und Apparatnummer:

Erläuterungen zum Fragebogen der Arbeitsstättenzählung 1987 als Bestandteil der Erhebungspapiere

① Zählungsbereich

Bei der Arbeitsstättenzählung handelt es sich um eine stichtagsbezogene, umfassende Bestandsaufnahme. Sie liefert in tiefer fachlicher und regionaler Gliederung einen Überblick über Zahl und Größe der Arbeitsstätten und Unternehmen. Zu diesem Zweck werden vor allem Angaben über die tätigen Personen und die von den Arbeitsstätten und Unternehmen gezahlten Löhne und Gehälter erfragt.

Als **Arbeitsstätte** gilt jede örtliche Einheit (ein Grundstück oder eine abgegrenzte Räumlichkeit), in der eine oder mehrere Personen unter einheitlicher Leitung regelmäßig haupt- oder nebenberuflich erwerbstätig sind. Somit ist für jede Hauptniederlassung, jede Zweigniederlassung, jeden Filialbetrieb, jede Werkstatt, jede Praxis, jede Geschäftsstelle, jedes Büro, jede Dienststelle einer Behörde usw. ein Arbeitsstättenbogen auszufüllen.

Die Arbeitsstättenzählung erstreckt sich auf alle Arbeitsstätten der gewerblichen Landwirtschaft, der Produktion, des Handels und Verkehrs, der Banken und Versicherungen, des Gastgewerbes, der Reinigung und Körperpflege (z.B. Friseure), der Wissenschaft, Bildung, Kultur und Publizistik (z.B. Schulen, Theater, selbständige Künstler, Schriftsteller), des Gesundheitswesens (z.B. Ärzte und Hebammen, Krankenhäuser), der Rechts- und Wirtschaftsberatung (z.B. Rechtsanwälte, Steuerberater, Wirtschaftsberater und -prüfer), der Kirchen, Verbände, sonstigen Organisationen ohne Erwerbszweck, der Behörden und der Sozialversicherung.

Arbeitsstätten im Bereich der Land- und Forstwirtschaft sowie der Binnenfischerei werden bei der Arbeitsstättenzählung erfasst, sofern sie bei der Besteuerung (Gewerbe-, Umsatz- und Einkommensteuer) als Gewerbebetrieb gelten. Dazu gehören z.B.: Betriebe der gewerblichen Gärtnerei (Landschafts- und Friedhofsgärtnerei), Betriebe der landwirtschaftlichen und der gewerblichen Tierhaltung (Schweinemästereien, Geflügelfarmen, Hundezüchtereien u. dgl.) sowie Dienstleistungsbetriebe für die Land- und Forstwirtschaft (Mähdrusch, Schädlingsbekämpfung, Schafschur u. dgl.).

Auch Hausgewerbetreibende, Zwischenmeister und Werkvertragspartner gelten als Selbständige und haben deshalb einen Arbeitsstättenbogen auszufüllen.

Arbeitsstätten von Heimarbeitern werden jedoch **nicht** erfasst. Baustellen und Schiffe gelten nicht als besondere Arbeitsstätten.

Als **Unternehmen** gilt die kleinste rechtliche Einheit, die aus handels- und/oder steuerrechtlichen Gründen Bücher führt und den Ertrag ermittelt.

Bestehen Betriebs-, Büro-, Ladengemeinschaften und Einkaufszentren aus verschiedenen Unternehmen, so müssen auch verschiedene Arbeitsstättenbogen ausgefüllt werden.

② Weitere Verwendung der Daten

Aus Gründen des Datenschutzes werden die Hilfsmerkmale (Name, Bezeichnung, Straße und Hausnummer, Bearbeiter[in] des Fragebogens und Telefonnummer) zum frühestmöglichen Zeitpunkt von den Erhebungsmerkmalen getrennt und gesondert aufbewahrt. Sie dürfen (ohne Telefonnummer und Bearbeiter[in] des Fragebogens) zusammen mit dem Namen der Gemeinde, der Zahl der tätigen Personen, der Angabe des Wirtschaftszweiges und der Angabe über die Zugehörigkeit zum Handwerk für Wirtschafts-, Lohn- und Umweltstatistiken sowie zur Aktualisierung der Kartei im Produzierenden Gewerbe genutzt werden.

③ Wirtschaftliche Arbeitsstätten von Behörden

Arbeitsstätten, die als **Hauptniederlassungen** der jeweiligen öffentlich-rechtlichen Anstalten, Regiebetriebe, Eigenbetriebe und sonstigen Sondervermögen zu behandeln sind, bitte die Abschnitte A – H vollständig ausfüllen.

Arbeitsstätten hingegen, die als **Zweigniederlassungen** gelten, müssen nur die Abschnitte A – D ausfüllen. Besteht nur eine **einzige Arbeitsstätte**, sind Angaben zu den Abschnitten A – F zu machen. Die betreffenden Anschriften sind auf Seite 1 des Fragebogens bzw. im Ergänzungsblatt anzugeben.

- ④ Auch wenn Sie in einer Gemeinde mehrere Zweigniederlassungen haben, führen Sie diese bitte einzeln auf.

⑤ Träger der Arbeitsstätte

Hier sollen die Arbeitsstätten der Gebietskörperschaften und der Sozialversicherung sowie von Organisationen ohne Erwerbszweck ihren Träger angeben, z. B.

Arbeitsstätte	Träger
Erholungsheim	Gewerkschaft
Kindergarten	Kirche
Krankenhaus	Rotes Kreuz
Wirtschaftsministerium	Bund
Polizei	Land
Ordnungsamt	Gemeinde
Altenpflegeheim	gesetzliche Rentenversicherung

- ⑥ Bitte tragen Sie hier keine Sammelbezeichnungen ein, sondern beschreiben Sie die Art der **hergestellten, reparierten oder gehandelten Waren** möglichst genau, also nicht Fahrzeuge, sondern Krafträder, Kraftwagen; nicht Metallwaren, sondern Metallmöbel, Beschläge; nicht Bekleidung, sondern Herrenoberbekleidung, Wäsche, Kopfbedeckung.

- ⑦ Zu den **erbrachten Bauleistungen** gehören die Leistungen im Bauhaupt- und Ausbaugewerbe, wie z. B. im Hochbau, Straßenbau, Gerüstbau, in der Dachdeckerei und Zimmerei, der Klempnerei, Bautischlerei, Fliesen- und Plattenlegerei und im Malergewerbe.

- ⑧ Hierzu gehören die von Handelsvertretern und -vermittlern **vermittelten Waren** sowie die von Grundstücks-, Hypotheken-, Finanzierungsmaklern und Versicherungsvertretern u. dgl. **vermittelten Leistungen**.

- ⑨ Geben Sie bitte an, ob es sich bei den **Transportleistungen** z. B. um Leistungen bei der Personen- oder Güterbeförderung, bei der See- oder Binnenschifffahrt, im Luftverkehr, in der Spedition oder Lagerei handelt.

- ⑩ Hierzu gehören sämtliche **Dienstleistungen** von Unternehmen und freien Berufen wie z. B. von Sparkassen, Krankenversicherungen, Zahnärzten, Restaurants und Schankwirtschaften, Pensionen, Damenfriseuren, selbständigen Wissenschaftlern und Sportlern, privaten Theatern, Sanatorien, Wäschereien, Chemischen Reinigungen, Bestattungsinstituten u. dgl.

- ⑪ Eine **neue wirtschaftliche Tätigkeit** liegt dann vor, wenn eine erhebliche Änderung des Schwerpunkts des betriebenen Gewerbes, der ausgeübten Tätigkeit bzw. des Aufgabengebietes erfolgt ist, z. B. von der Herstellung von Oberbekleidung zum Einzelhandel mit Oberbekleidung. Bitte beachten Sie dazu die Fragen A 2 a – c.

Bei gleichzeitiger Aufnahme einer neuen wirtschaftlichen Tätigkeit und Standortverlagerung bitte nur die Frage nach der Neueröffnung der Arbeitsstätte ankreuzen.

- ⑫ Kreuzen Sie hier bitte an, wenn Ihre Arbeitsstätte die **Hauptniederlassung** einer Firma, eines Unternehmens, einer Praxis u. dgl. ist, zu der noch rechtlich unselbständige Arbeitsstätten (Zweigniederlassungen ⑬) gehören. Als Hauptniederlassung gilt nur die Arbeitsstätte, von der aus das ganze Unternehmen geleitet wird.

- ⑬ Eine Arbeitsstätte gilt als **Zweigniederlassung**, wenn sie von der Hauptniederlassung räumlich – gegebenenfalls auch in derselben Gemeinde – getrennt besteht und rechtlich unselbständig ist.

14 Tätige Personen

Als tätige Personen gelten **alle** voll- und teilzeitbeschäftigten Personen, die am Stichtag in einem Arbeitsverhältnis stehen und in der Lohn- und Gehaltsliste geführt werden, einschließlich tätiger Inhaber und unbezahlt mithelfender Familienangehöriger, **unabhängig** von der Arbeitszeit, die sie in der Arbeitsstätte tätig sind.

Mitzuzählen sind auch Vertreter und Reisende sowie das Personal auf Bau- und Montagestellen, auf Fahrzeugen und Schiffen.

Nicht zu melden sind Personen, die zur Ableistung des Grundwehrdienstes oder des zivilen Ersatzdienstes einberufen sind, im Ausland beschäftigte Personen und Arbeitskräfte, die als Beauftragte anderer Arbeitsstätten in der meldenden Arbeitsstätte Montage- oder Reparaturarbeiten durchführen. Nicht mitzuzählen sind auch Arbeitskräfte, die von anderen Unternehmen gegen Entgelt zur Arbeitsleistung gemäß dem Arbeitnehmerüberlassungsgesetz überlassen wurden (Leiharbeiter wie Fremdlöhner, Zeitbeschäftigte für Büro Tätigkeiten usw.).

Bei Arbeitsstätten, die an Arbeitsgemeinschaften des Bau- gewerbes beteiligt sind, müssen die Angaben einschließlich „Arge-Anteile“ gemacht werden.

Heimarbeiter werden nicht erfaßt.

15 Stichtag ist der 25. Mai 1987

Sind die tätigen Personen zu diesem Tag nicht zu ermitteln, nehmen Sie bitte als Stichtag den nächstmöglichen Zeitpunkt vor oder nach dem 25. Mai 1987.

16 Unbezahlt mithelfende Familienangehörige

Mithelfende Familienangehörige, die in einem Lohn-, Gehalts- oder Ausbildungsverhältnis stehen, sind nicht hier, sondern unter C 4 – 7 und bei Hauptniederlassungen auch unter G 1 c zu melden.

17 Angestellte

Angestellte sind Arbeitnehmer, die der Beitragspflicht zur Angestelltenversicherung unterliegen oder auf Grund besonderer Vorschriften von dieser befreit sind. Betriebsleiter, Direktoren, Vorstandsmitglieder und andere leitende Kräfte, die nicht Inhaber sind, sondern im Angestelltenverhältnis stehen, sind hier mitzuzählen.

18 Facharbeiter/Gesellen

Facharbeiter/Gesellen sind Arbeitnehmer, die der Arbeiterrentenversicherung unterliegen oder auf Grund besonderer Vorschriften von dieser befreit sind und wegen ihrer Fachkenntnisse und Fähigkeiten mit Arbeiten beschäftigt werden, die als besonders schwierig oder verantwortungsvoll gelten. Die Befähigung kann durch eine abgeschlossene praktische Berufsausbildung, einen gleichwertigen Berufsfachschulabschluß oder durch langjährige Beschäftigung mit gleichwertigen Arbeiten bei entsprechender Entlohnung erworben sein (z.B. Vorarbeiter). Arbeiterrentenversicherungspflichtige Meister sind hier ebenfalls zu erfassen.

19 Auszubildende

Hierzu zählen gewerblich, kaufmännisch, handwerklich, landwirtschaftlich und technisch Auszubildende in allen Ausbildungsbereichen und im öffentlichen Dienst, einschl. Anlernlinge, Umschüler, Volontäre und Praktikanten, jedoch ohne Beamte im Vorbereitungsdienst.

20 Teilzeitbeschäftigte

Als Teilzeitbeschäftigte gelten alle am Stichtag tätigen Personen, die zur Ableistung einer kürzeren als der orts-, branchen- oder betriebsüblichen Wochenarbeitszeit eingestellt sind. Tätige Inhaber und unbezahlt mithelfende Familienangehörige sind entsprechend zu beurteilen. Kurzarbeit gilt nicht als Teilzeitbeschäftigung.

21 Ausländer

Ausländer sind alle Personen ohne deutsche Staatsangehörigkeit einschl. der Staatenlosen und der Personen mit „ungeklärter“ Staatsangehörigkeit, die sich im

Bundesgebiet aufhalten. Die in der Bundesrepublik anwesenden nichtdeutschen Flüchtlinge, die den Status eines heimatlosen Ausländers oder ausländischen Flüchtlings besitzen, zählen zu den Ausländern. Personen, die sowohl die deutsche als auch eine fremde Staatsangehörigkeit haben, gelten als deutsche Staatsangehörige.

22 Löhne und Gehälter für 1986

Die Summe der Löhne und Gehälter bezieht sich auf das Kalenderjahr 1986. Sollte die Angabe nur für das Geschäftsjahr möglich sein, sind die Angaben für das letzte Geschäftsjahr zu machen, das bis Mai 1987 zu Ende ging.

Bei den Löhnen und Gehältern sind **einzubeziehen** alle tariflichen oder frei vereinbarten Zulagen (z.B. Akkord-, Nacharbeits- und Schmutzzulagen, Mietzuschüsse, Kinderzulagen, Fahrkartenzuschüsse, Essengeld), Naturalvergütungen, Vergütungen für ausgefallene Arbeitszeit (insbesondere Urlaubsgeld), Zuschüsse der Arbeitgeber zum Krankengeld, Urlaubsbeihilfen, Entschädigungen für nicht gewährten Urlaub, Gratifikationen, Gewinnbeteiligungen, Erfolgsprämien, Erfindergeld, vermögenswirksame Leistungen im Sinne von § 2 des Gesetzes zur Förderung der Vermögensbildung der Arbeitnehmer.

Vergütungen für Heimarbeiter sind nicht zu melden.

Nicht einzubeziehen sind Pflichtbeiträge der Arbeitgeber zur Sozialversicherung, Zahlungen auf Grund des Kindergeldgesetzes, allgemeine soziale Aufwendungen (z.B. für Kantinen, Werkskindergärten, Erholungsheime usw.), Spesenersatz, Bergmannsprämien für Bergleute unter Tage, Ruhegehälter und Betriebspensionen, Auslösungen im Baugewerbe sowie Umzugskostenvergütungen.

23 Rechtsform des Unternehmens

Hierzu gehören auch die mit dem Zweck der Kostendeckung betriebenen erwerbswirtschaftlich geführten Unternehmen ohne eigenständige Rechtsform (Regiebetriebe, Eigenbetriebe und sonstige Sondervermögen) von juristischen Personen des öffentlichen Rechts.

24 Angaben über das gesamte Unternehmen

Die Angaben sind über das gesamte Unternehmen als rechtlich selbständige Einheit einschließlich aller Zweigniederlassungen im Inland – auch land- und forstwirtschaftlicher Art – zu machen. Zweigniederlassungen im Ausland werden hingegen nicht erfaßt. Bei Unternehmen, die sich an Arbeitsgemeinschaften des Baugewerbes beteiligen, sind die „Arge-Anteile“ einzubeziehen.

– Die tätigen Personen des **gesamten Unternehmens** in Abschnitt G setzen sich aus den tätigen Personen in der Hauptniederlassung (Abschnitt C) und den tätigen Personen in den Zweigniederlassungen (Abschnitt H) zusammen.

In Abschnitt H sind die tätigen Personen je Zweigniederlassung nur in einer Position ausgewiesen. Deshalb müssen sie in männliche und weibliche tätige Inhaber, unbezahlt mithelfende Familienangehörige und Arbeitnehmer aufgeteilt werden. Zusammen mit den entsprechenden Positionen in Abschnitt C erhalten Sie als **Summe** die für das gesamte Unternehmen einzutragenden Zahlen. Die Arbeitnehmer setzen sich in Abschnitt C aus den Positionen 3 – 7 zusammen.

– Die Bruttolöhne und -gehälter des **gesamten Unternehmens** in Abschnitt G erhalten Sie ebenfalls als Summe der Löhne und Gehälter der Hauptniederlassung (Abschnitt D) und der Löhne und Gehälter der Zweigniederlassungen (Abschnitt H).

25 Zu den **Arbeitnehmern** zählen Beamte, Angestellte, Facharbeiter, Gesellen, sonstige Arbeiter und Auszubildende.

26 In Abschnitt H sind alle inländischen Zweigniederlassungen aufzuführen, auch solche land- und forstwirtschaftlicher Art.

27 Bitte geben Sie hier die **wirtschaftliche Tätigkeit** ihrer Zweigniederlassung(en) in Anlehnung an die Fragen A 2 a – c an.

A	Allgemeine Angaben über die Arbeitsstätte, für die dieser Fragebogen ausgefüllt wird		Bogen-Nummer		Satz- stelle 1 – 7
	➡ 1	Träger der Arbeitsstätte – nur bei Anstalten oder Einrichtungen von Behörden oder der Sozialversicherung sowie von Kirchen, Verbänden und sonstigen Organisationen ⑤ : 	Bitte nicht ausfüllen! <div>Satzart 1</div>		
2	➡ a	Wirtschaftliche Tätigkeit der Arbeitsstätte Genaue Bezeichnung des betriebenen Gewerbes, der ausgeübten Tätigkeit bzw. des Aufgabengebietes: 	Wirtschaftsklasse der Arbeitsstätte <div></div>		9 – 13
			des Unternehmens <div></div>		14 – 18
b	Mit folgenden zusätzlichen Angaben ermöglichen Sie uns die Zuordnung Ihrer Arbeits- stätte zu den einzelnen Wirtschaftszweigen. Nennen Sie bitte die				Falls Sie in einer Zeile mehrere Angaben gemacht haben, unterstreichen Sie bitte die hauptsächlich hergestellte Ware oder erbrachte Leistung.
b 1	– hergestellten, erzeugten oder gewonnenen Güter oder Waren ⑥ : 				
b 2	– reparierten Waren ⑥ : 				
b 3	– erbrachten Bauleistungen ⑦ : 				
b 4	– im Großhandel gehandelten Waren ⑥ : 				
b 5	– im Einzelhandel gehandelten Waren ⑥ : 				
b 6	– vermittelten Waren und vermittelten Leistungen ⑧ : 				
b 7	– erbrachten Transportleistungen ⑨ : 				
b 8	– erbrachten sonstigen Tätigkeiten, Dienstleistungen ⑩ : 				
c	Falls Sie in mehreren Zeilen Angaben gemacht haben, kreuzen Sie bitte unten die Nummer der Zeile an, die den Schwerpunkt Ihrer wirtschaftlichen Tätigkeit beschreibt: <div>b 1 <input type="checkbox"/> b 2 <input type="checkbox"/> b 3 <input type="checkbox"/> b 4 <input type="checkbox"/> b 5 <input type="checkbox"/> b 6 <input type="checkbox"/> b 7 <input type="checkbox"/> b 8 <input type="checkbox"/></div>				

➡ 3

a

Eröffnung dieser Arbeitsstätte (Zutreffendes bitte ankreuzen!)

Wann wurde die unter A 2 angegebene wirtschaftliche Tätigkeit an diesem Standort aufgenommen (Eröffnung)?

11	vor 1960	1960 – 1969	1970 – 1980	1981		1982		1983		1984		1985		1986		1987	
	0	1	2	3	4	5	6	7	8	9							

b

Wenn nach 1980 eröffnet:

Handelt es sich um eine Neueröffnung der Arbeitsstätte?
(Neugründung oder neue wirtschaftliche Tätigkeit) ⑪

oder eine Standortverlagerung innerhalb der Gemeinde?

oder eine Standortverlagerung aus einer anderen Gemeinde?

12	1	
12	2	
12	3	

B

Niederlassungsart (Zutreffendes bitte ankreuzen!)

Arbeitsstätten von Behörden, der Sozialversicherung, von Kirchen, Verbänden und sonstigen Organisationen sowie deren Anstalten und Einrichtungen brauchen diese Frage nicht zu beantworten.

1

Besteht die Firma (Unternehmen, Praxis, Büro u.dgl.) nur aus dieser **einzigen Arbeitsstätte**?

B 1		
15	1	

2

Wenn B 1 nicht zutrifft, wird das aus mehreren Arbeitsstätten bestehende Unternehmen von dieser Arbeitsstätte aus geleitet (**Hauptniederlassung**)? ⑫

B 2		
15	2	

3

Wenn B 1 und B 2 nicht zutreffen, bitte das Feld zu B 3 ankreuzen und die Anschrift auf Seite 1 und den **Schwerpunkt der wirtschaftlichen Tätigkeit** des Unternehmens eintragen, zu dem diese Arbeitsstätte als **Zweigniederlassung** gehört. ⑬

B 3		
15	3	

Schwerpunkt der wirtschaftlichen Tätigkeit des gesamten Unternehmens in Anlehnung an die Fragen A 2 a – c.

C

Tätige Personen ⑭ in dieser Arbeitsstätte am 25. Mai 1987 ⑮

einschließlich der vorübergehend Abwesenden, Kranken und Urlauber

1

Tätige Inhaber

16

17

2

Unbezahlt mithelfende Familienangehörige ⑯

18

19

➡ 3

Beamte/Richter, Beamtenanwärter (im öffentl.-rechtl. Dienstverhältnis)

20

21

➡ 4

Angestellte (ohne Auszubildende) ⑰

24

25

➡ 5

Facharbeiter, Gesellen (ohne Auszubildende, ohne Heimarbeiter) ⑱ ...

26

27

➡ 6

Sonstige Arbeiter (ohne Heimarbeiter)

28

29

➡ 7

Auszubildende (auch Anlernlinge, Praktikanten u. Volontäre) ⑲

30

31

➡ 8

Tätige Personen insgesamt

32

33

➡ 9

von den tätigen Personen insgesamt sind Teilzeitbeschäftigte ⑳

34

35

➡ 10

von den Arbeitnehmern unter 4 – 7 sind Ausländer ㉑

36

37

D

Löhne und Gehälter in dieser Arbeitsstätte

in vollen DM

➡ 1

Bruttolöhne und -gehälter im Kalenderjahr 1986 ㉒

38

➡ 2

Bitte kreuzen Sie nebenstehendes Feld an, wenn im Kalenderjahr 1986 keine Löhne und Gehälter zu zahlen waren

39	1	
----	---	--

**Diese Seite nur ausfüllen,
wenn Frage B 1 (einzige Arbeitsstätte) oder B 2 (Hauptniederlassung) angekreuzt ist!**

E Handwerkseigenschaft (Zutreffendes bitte ankreuzen!)

- | | | | |
|---|--|------------|---|
| 1 | Ist der Inhaber/die Inhaberin oder der Leiter/die Leiterin mit einem handwerklichen Haupt- oder Nebenbetrieb in die Handwerksrolle eingetragen?
<small>(Handwerksähnliche Gewerbe bitte nicht berücksichtigen)</small> | ja | <div style="border: 1px solid black; display: inline-block; padding: 2px 5px;">40</div> <div style="border: 1px solid black; display: inline-block; padding: 2px 5px; margin-left: 5px;">1</div> <div style="border: 1px solid black; display: inline-block; width: 30px; height: 20px; margin-left: 5px;"></div> |
| | | nein | <div style="border: 1px solid black; display: inline-block; padding: 2px 5px;">40</div> <div style="border: 1px solid black; display: inline-block; padding: 2px 5px; margin-left: 5px;">2</div> <div style="border: 1px solid black; display: inline-block; width: 30px; height: 20px; margin-left: 5px;"></div> |
| 2 | Wenn ja: Die Eintragung im Sinne der Handwerksordnung gilt | | |
| a | für einen handwerklichen Hauptbetrieb | | <div style="border: 1px solid black; display: inline-block; padding: 2px 5px;">41</div> <div style="border: 1px solid black; display: inline-block; padding: 2px 5px; margin-left: 5px;">1</div> <div style="border: 1px solid black; display: inline-block; width: 30px; height: 20px; margin-left: 5px;"></div> |
| b | für einen oder mehrere handwerkliche Nebenbetriebe | | <div style="border: 1px solid black; display: inline-block; padding: 2px 5px;">41</div> <div style="border: 1px solid black; display: inline-block; padding: 2px 5px; margin-left: 5px;">2</div> <div style="border: 1px solid black; display: inline-block; width: 30px; height: 20px; margin-left: 5px;"></div> |

F Rechtsform des Unternehmens (Zutreffendes bitte ankreuzen!)

- | | | | |
|----|--|--|--|
| 1 | Nur eine Person als Inhaber(in) | | <div style="border: 1px solid black; display: inline-block; padding: 2px 5px;">42</div> <div style="border: 1px solid black; display: inline-block; padding: 2px 5px; margin-left: 5px;">01</div> <div style="border: 1px solid black; display: inline-block; width: 30px; height: 20px; margin-left: 5px;"></div> |
| 2 | Mehrere Personen als Inhaber (z. B. Sozietät, Gesellschaft bürgerlichen Rechts), jedoch nicht in einer der nachstehend genannten Rechtsformen | | <div style="border: 1px solid black; display: inline-block; padding: 2px 5px;">42</div> <div style="border: 1px solid black; display: inline-block; padding: 2px 5px; margin-left: 5px;">02</div> <div style="border: 1px solid black; display: inline-block; width: 30px; height: 20px; margin-left: 5px;"></div> |
| 3 | OHG | | <div style="border: 1px solid black; display: inline-block; padding: 2px 5px;">42</div> <div style="border: 1px solid black; display: inline-block; padding: 2px 5px; margin-left: 5px;">03</div> <div style="border: 1px solid black; display: inline-block; width: 30px; height: 20px; margin-left: 5px;"></div> |
| 4 | KG | | <div style="border: 1px solid black; display: inline-block; padding: 2px 5px;">42</div> <div style="border: 1px solid black; display: inline-block; padding: 2px 5px; margin-left: 5px;">04</div> <div style="border: 1px solid black; display: inline-block; width: 30px; height: 20px; margin-left: 5px;"></div> |
| 5 | GmbH und Co KG | | <div style="border: 1px solid black; display: inline-block; padding: 2px 5px;">42</div> <div style="border: 1px solid black; display: inline-block; padding: 2px 5px; margin-left: 5px;">05</div> <div style="border: 1px solid black; display: inline-block; width: 30px; height: 20px; margin-left: 5px;"></div> |
| 6 | GmbH | | <div style="border: 1px solid black; display: inline-block; padding: 2px 5px;">42</div> <div style="border: 1px solid black; display: inline-block; padding: 2px 5px; margin-left: 5px;">06</div> <div style="border: 1px solid black; display: inline-block; width: 30px; height: 20px; margin-left: 5px;"></div> |
| 7 | AG bzw. KGaA | | <div style="border: 1px solid black; display: inline-block; padding: 2px 5px;">42</div> <div style="border: 1px solid black; display: inline-block; padding: 2px 5px; margin-left: 5px;">07</div> <div style="border: 1px solid black; display: inline-block; width: 30px; height: 20px; margin-left: 5px;"></div> |
| 8 | Eingetragene Genossenschaft | | <div style="border: 1px solid black; display: inline-block; padding: 2px 5px;">42</div> <div style="border: 1px solid black; display: inline-block; padding: 2px 5px; margin-left: 5px;">08</div> <div style="border: 1px solid black; display: inline-block; width: 30px; height: 20px; margin-left: 5px;"></div> |
| 9 | Sonstige private Rechtsform, z. B. eingetragener Verein, Versicherungsverein auf Gegenseitigkeit | | <div style="border: 1px solid black; display: inline-block; padding: 2px 5px;">42</div> <div style="border: 1px solid black; display: inline-block; padding: 2px 5px; margin-left: 5px;">09</div> <div style="border: 1px solid black; display: inline-block; width: 30px; height: 20px; margin-left: 5px;"></div> |
| 10 | Wirtschaftliche Unternehmen von Körperschaften, Anstalten oder Stiftungen des öffentlichen Rechts ²³⁾ | | <div style="border: 1px solid black; display: inline-block; padding: 2px 5px;">42</div> <div style="border: 1px solid black; display: inline-block; padding: 2px 5px; margin-left: 5px;">10</div> <div style="border: 1px solid black; display: inline-block; width: 30px; height: 20px; margin-left: 5px;"></div> |

Diese Seite nur ausfüllen, wenn Frage B 2 (Hauptniederlassung) angekreuzt ist!

G		Angaben über das gesamte Unternehmen ²⁴⁾	Anzahl	
			männlich	weiblich
1	Tätige Personen ¹⁴⁾ im Unternehmen am 25. Mai 1987 ¹⁵⁾			
a	Tätige Inhaber	44		45
b	Unbezahlt mithelfende Familienangehörige ¹⁶⁾	46		47
c	Arbeitnehmer ²⁵⁾	48		49
d	Tätige Personen insgesamt	50		51
		in vollen DM		
2	Bruttolöhne und -gehälter im Unternehmen im Kalenderjahr 1986 ²²⁾	52		
3	Schwerpunkt der wirtschaftlichen Tätigkeit des Unternehmens in Anlehnung an die Fragen A 2a – c.			
4	Anzahl der inländischen Zweigniederlassungen, die zum Unternehmen gehören	53		
Machen Sie bitte in Abschnitt H für diese Zweigniederlassungen weitere Angaben.				

H		Zweigniederlassungen des Unternehmens ²⁶⁾ Hier sind für die unter G 4 angegebenen Zweigniederlassungen Angaben zu machen. Wichtig: Reihenfolge von Seite 1 beibehalten!	Bogen-Nummer		Satz- stelle 1 – 7 8	
			Satzart	7		
1	laufende Nummer	Wirtschaftliche Tätigkeit ²⁷⁾ (Betriebenes Gewerbe, ausgeübte Tätigkeit):	Bitte nicht ausfüllen!	laufende Nummer	1	
				Land	Kreis	Gemeinde
				Wirtschaftsklasse der Arbeitsstätte		
		Tätige Personen ¹⁴⁾ insgesamt am 25. Mai 1987 ¹⁵⁾	Anzahl		26 – 30	
		Bruttolöhne und -gehälter im Kalenderjahr 1986 ²²⁾	in vollen DM		31 – 40	
		Bitte kreuzen Sie nebenstehendes Feld an, wenn 1986 keine Löhne und Gehälter zu zahlen waren.		1	41	
2	laufende Nummer	Wirtschaftliche Tätigkeit ²⁷⁾ (Betriebenes Gewerbe, ausgeübte Tätigkeit):	Bitte nicht ausfüllen!	laufende Nummer	2	
				Land	Kreis	Gemeinde
				Wirtschaftsklasse der Arbeitsstätte		
		Tätige Personen ¹⁴⁾ insgesamt am 25. Mai 1987 ¹⁵⁾	Anzahl		59 – 63	
		Bruttolöhne und -gehälter im Kalenderjahr 1986 ²²⁾	in vollen DM		64 – 73	
		Bitte kreuzen Sie nebenstehendes Feld an, wenn 1986 keine Löhne und Gehälter zu zahlen waren.		1	74	
3	laufende Nummer	Wirtschaftliche Tätigkeit ²⁷⁾ (Betriebenes Gewerbe, ausgeübte Tätigkeit):	Bitte nicht ausfüllen!	laufende Nummer	3	
				Land	Kreis	Gemeinde
				Wirtschaftsklasse der Arbeitsstätte		
		Tätige Personen ¹⁴⁾ insgesamt am 25. Mai 1987 ¹⁵⁾	Anzahl		26 – 30	
		Bruttolöhne und -gehälter im Kalenderjahr 1986 ²²⁾	in vollen DM		31 – 40	
		Bitte kreuzen Sie nebenstehendes Feld an, wenn 1986 keine Löhne und Gehälter zu zahlen waren.		1	41	

Verwaltungseinteilung des Landes Baden-Württemberg

Stand: 1.1.1987

Grenzen:

- Land, Regierungsbezirk
- Region
- Kreis

- Sitz der Stadtkreisverwaltung
- Sitz des Landratsamtes
- Sitz des Regionalverbandes
- Sitz des Regierungspräsidiums



1) Soweit Land Baden-Württemberg

Quelle: Statistisches Landesamt Baden-Württemberg

Übersicht über die Tabellen des Bandes 404, Heft 7

Nachweis		Tab. 05
Darstellungseinheit		
Beschäftigte in Arbeitsstätten 1987 nach Stellung im Betrieb		X
Merkmale		
Wirtschaftszweige		X
Beschäftigte insgesamt		X
darunter: – Beschäftigte weiblich		X
– Teilzeitbeschäftigte zusammen		X
– Teilzeitbeschäftigte weiblich		X
Tätige Inhaber zusammen		X
Tätige Inhaber weiblich		X
Unbezahlt mithelfende Familienangehörige zusammen		X
Unbezahlt mithelfende Familienangehörige weiblich		X
Arbeitnehmer zusammen		X
darunter: – Ausländer zusammen		X
Arbeitnehmer weiblich		X
darunter: – Ausländer weiblich		X
Beamte und Angestellte zusammen		X
Beamte und Angestellte weiblich		X
Facharbeiter, Gesellen zusammen		X
Facharbeiter, Gesellen weiblich		X
Sonstige Arbeiter zusammen		X
Sonstige Arbeiter weiblich		X
Auszubildende zusammen		X
Auszubildende weiblich		X
Regionale und wirtschaftssystematische Gliederung		
Regierungsbezirk	bis Wirtschaftsabteilungen	X
Kreise	bis Wirtschaftsabteilungen	X
Gemeinden	bis Wirtschaftsabteilungen	X

Teil I

Regierungsbezirksergebnisse

05 Beschäftigte in Arbeitsstätten im Regierungsbezirk Karlsruhe

Nr. der Systematik	Regierungsbezirk Wirtschaftszweig	Beschäftigte				Von den			
		insgesamt	und zwar			tätige Inhaber		unbezahlt mithelfende Familienangehörige	
			weiblich	Teilzeitbeschäftigte ²⁴⁾		zusammen	weiblich	zusammen	weiblich
				zusammen	weiblich				
2	REG.-BEZ. KARLSRUHE								
0	LAND-U.FORSTWIRTSCHAFT, FISCHEREI 2)	6 767	2 431	1 573	914	1 374	337	609	411
1	ENERGIE-U.WASSERVERSORG., BERGBAU	11 901	1 842	457	396	20	2	3	2
2	VERARB.GEWERBE	395 157	119 768	31 710	25 374	14 352	2 255	3 386	2 497
3	BAU- u. ANLAGEN- u. VERKEHRSGEWERBE	80 769	8 848	4 240	2 745	6 311	281	1 248	1 015
4	HANDEL	163 899	86 301	39 815	32 907	22 386	8 313	5 918	3 738
5	VERKEHR, NACHRICHTEN- u. VERMITTLUNG 8)	57 328	14 222	6 968	5 383	3 043	525	733	514
6	KREDITINSTITUTE, VERSICHERUNGSGEWERBE 9)	41 416	20 978	6 611	5 857	3 266	509	487	378
7	DIENSTLEISTG. V. UNTERNEHMEN U. FR. BERUFEN 10)	202 105	117 536	63 253	49 285	34 996	11 571	8 422	5 588
8	ORG. OH. ERWERBSZWECK 13)	41 558	28 734	11 706	9 583	-	-	-	-
9	GEBIETSKÖRPERSCHAFTEN, SOZIALVERSICHERUNG 15)	167 113	77 101	27 072	21 519	-	-	-	-
0 - 9	I N S G E S A M T	1 168 013	477 761	193 405	153 963	85 748	23 793	20 806	14 143

am 25. Mai 1987 nach Stellung im Betrieb und Wirtschaftszweigen

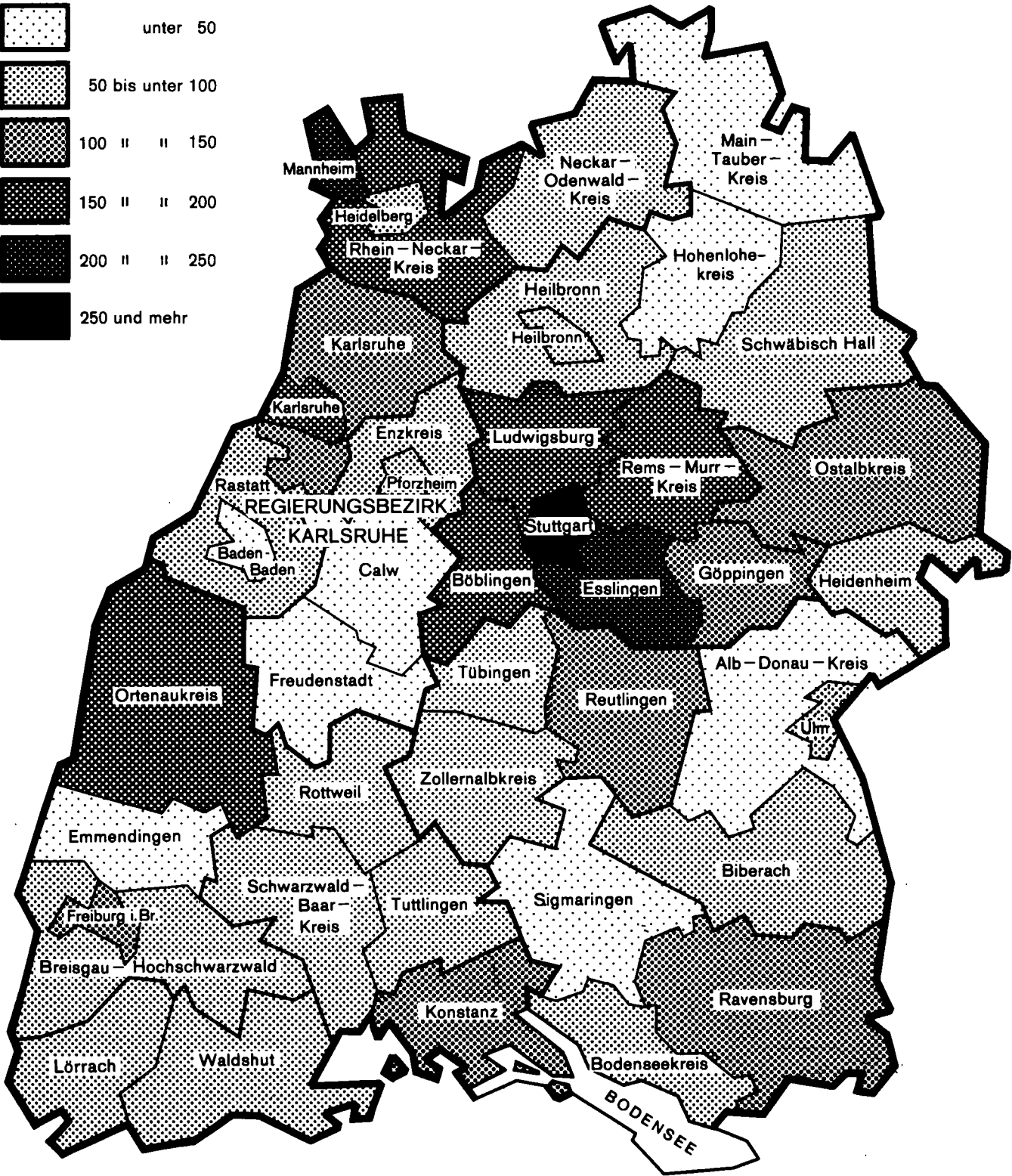
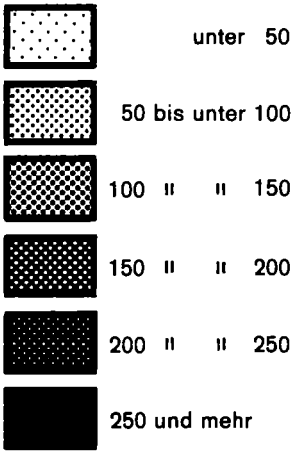
Beschäftigten sind				Von den Arbeitnehmern sind								Regional- schlüssel
Arbeitnehmer ²¹⁾				Beamte ²⁹⁾ und Angestellte		Facharbeiter, Gesellen		sonstige Arbeiter		Auszubildende ²⁶⁾		
zusammen	weiblich	darunter Ausländer ²⁵⁾		zusammen	weiblich	zusammen	weiblich	zusammen	weiblich	zusammen	weiblich	Nr. der Systematik
		zusammen	weiblich									
2												
4 784	1 683	851	271	611	315	1 574	326	2 033	822	566	220	0
11 878	1 838	125	13	5 165	1 229	5 042	121	897	308	774	180	1
377 419	115 016	45 477	13 062	119 087	42 661	105 585	9 166	128 825	56 456	23 922	6 733	2
73 210	7 552	9 979	91	15 378	6 162	39 377	204	11 954	737	6 501	449	3
135 595	74 250	4 518	1 833	90 636	55 950	12 258	1 853	22 341	10 587	10 360	5 860	4
53 552	13 183	1 467	140	28 690	8 405	10 582	2 044	11 799	2 037	2 481	697	5
37 663	20 091	345	236	32 285	16 898	167	40	1 966	1 571	3 245	1 582	6
158 687	100 377	15 357	9 977	78 623	46 399	13 997	6 320	53 265	38 365	12 802	9 293	7
41 558	28 734	1 539	1 227	30 369	20 167	1 136	622	6 667	5 242	3 386	2 703	8
167 113	77 101	6 458	3 280	125 024	58 610	11 665	549	23 797	13 422	6 627	4 520	9
1 061 459	439 825	86 116	30 130	525 868	256 796	201 383	21 245	263 544	129 547	70 664	32 237	0 – 9

Teil II

Kreisergebnisse

Beschäftigte in den Stadt- und Landkreisen des Regierungsbezirks Karlsruhe am 25. Mai 1987

Anzahl in Tsd.



05 Beschäftigte in Arbeitsstätten in den Stadt- und Landkreisen des Regierungsbezirks

Nr. der Systematik	Stadtkreis Landkreis Wirtschaftszweig	Beschäftigte				Von den			
		insgesamt	und zwar			tätige Inhaber		unbezahlt mithelfende Familienangehörige	
			weiblich	Teilzeitbeschäftigte ²⁴⁾		zusammen	weiblich	zusammen	weiblich
				zusammen	weiblich				
211 BADEN-BADEN, STADT									
0	LAND-U. FORSTWIRTSCHAFT, FISCHEREI 2)	361	125	60	52	48	14	16	10
1	ENERGIE-U. WASSERVERSORG., BERGBAU	264	34	10	10	-	-	-	-
2	VERARB. GEWERBE	5 430	2 134	523	451	287	59	60	43
3	BAUGEWERBE	2 379	207	98	61	147	10	24	21
4	HANDEL	4 668	2 933	1 094	959	572	234	105	58
5	VERKEHR, NACHRICHTEN-UEBERMITTLUNG 8)	1 143	292	128	119	51	9	11	8
6	KREDITINSTITUTE, VERSICHERUNGSGEWERBE 9)	862	414	130	116	76	5	10	9
7	Dienstleistg. v. Unternehmen u. fr. Berufen 10)	9 083	4 686	1 455	1 212	1 151	419	213	141
8	ORG. OH. ERWERBSZWECK 13)	1 270	953	389	341	-	-	-	-
9	GEBIETSKOERPERSCHAFTEN, SOZIALVERSICHERUNG 15)	3 994	2 026	426	377	-	-	-	-
0 - 9	I N S G E S A M T	29 454	13 804	4 313	3 698	2 332	750	439	290
212 KARLSRUHE, STADT									
0	LAND-U. FORSTWIRTSCHAFT, FISCHEREI 2)	369	151	57	41	70	21	32	23
1	ENERGIE-U. WASSERVERSORG., BERGBAU	3 760	595	95	76	-	-	-	-
2	VERARB. GEWERBE	36 773	10 600	2 322	1 786	1 000	150	204	162
3	BAUGEWERBE	10 020	943	405	283	496	22	93	71
4	HANDEL	26 717	13 412	5 699	4 925	1 991	666	412	268
5	VERKEHR, NACHRICHTEN-UEBERMITTLUNG 8)	15 076	3 930	1 463	1 294	230	25	45	31
6	KREDITINSTITUTE, VERSICHERUNGSGEWERBE 9)	10 810	5 498	1 232	1 162	245	23	38	34
7	Dienstleistg. v. Unternehmen u. fr. Berufen 10)	31 665	18 036	10 369	8 153	4 296	1 117	730	516
8	ORG. OH. ERWERBSZWECK 13)	7 796	5 253	1 786	1 506	-	-	-	-
9	GEBIETSKOERPERSCHAFTEN, SOZIALVERSICHERUNG 15)	37 527	15 126	5 666	3 843	-	-	-	-
0 - 9	I N S G E S A M T	180 513	73 544	29 094	23 069	8 328	2 024	1 554	1 105
215 KARLSRUHE									
0	LAND-U. FORSTWIRTSCHAFT, FISCHEREI 2)	1 202	528	438	283	240	48	135	96
1	ENERGIE-U. WASSERVERSORG., BERGBAU	1 109	181	52	43	2	-	2	1
2	VERARB. GEWERBE	54 281	17 397	5 182	4 310	2 209	337	581	428
3	BAUGEWERBE	10 783	1 329	713	451	1 164	49	256	199
4	HANDEL	18 733	9 807	5 011	4 011	3 442	1 412	1 065	647
5	VERKEHR, NACHRICHTEN-UEBERMITTLUNG 8)	4 945	1 248	665	493	431	70	130	86
6	KREDITINSTITUTE, VERSICHERUNGSGEWERBE 9)	3 261	1 685	689	589	613	116	110	84
7	Dienstleistg. v. Unternehmen u. fr. Berufen 10)	24 226	12 718	6 173	4 704	4 799	1 682	1 328	839
8	ORG. OH. ERWERBSZWECK 13)	4 685	3 361	1 559	1 269	-	-	-	-
9	GEBIETSKOERPERSCHAFTEN, SOZIALVERSICHERUNG 15)	13 538	6 101	2 230	2 035	-	-	-	-
0 - 9	I N S G E S A M T	136 763	54 355	22 712	18 188	12 900	3 714	3 607	2 380

Karlsruhe am 25. Mai 1987 nach Stellung im Betrieb und Wirtschaftszweigen

Beschäftigten sind				Von den Arbeitnehmern sind								Regional- schlüssel
Arbeitnehmer ²¹⁾				Beamte ²⁹⁾ und Angestellte		Facharbeiter, Gesellen		sonstige Arbeiter		Auszubildende ²⁶⁾		
zusammen	weiblich	darunter Ausländer ²⁵⁾		zusammen	weiblich	zusammen	weiblich	zusammen	weiblich	zusammen	weiblich	
		zusammen	weiblich									
211												
297	101	43	-	32	21	108	21	121	44	36	15	0
264	34	3	1	94	20	127	-	14	7	29	7	1
5 083	2 032	387	110	1 966	1 109	1 333	115	1 467	683	317	125	2
2 208	176	267	-	395	149	1 347	4	261	12	205	11	3
3 991	2 641	125	77	2 866	2 073	311	58	520	322	294	188	4
1 081	275	20	-	644	171	285	57	124	38	28	9	5
776	400	16	9	667	336	-	-	45	38	64	26	6
7 719	4 126	708	375	4 323	2 204	1 168	393	1 513	1 039	715	490	7
1 270	953	74	58	946	684	50	28	229	200	45	41	8
3 994	2 026	162	119	2 773	1 428	379	24	624	400	218	174	9
26 683	12 764	1 805	749	14 706	8 195	5 108	700	4 918	2 783	1 951	1 086	0 - 9
212												
267	107	34	4	32	19	112	44	71	20	52	24	0
3 760	595	40	2	1 818	415	1 215	3	453	108	274	69	1
35 569	10 288	4 746	1 480	14 858	4 616	9 601	767	8 942	4 302	2 168	603	2
9 431	850	1 565	12	2 068	707	5 282	16	1 290	73	791	54	3
24 314	12 478	855	338	16 824	9 911	2 324	257	3 475	1 454	1 691	856	4
14 801	3 874	361	28	8 623	2 800	2 374	408	2 867	465	937	201	5
10 527	5 441	104	76	9 269	4 743	29	3	408	310	821	385	6
26 639	16 403	3 247	2 372	12 798	7 456	1 870	713	10 102	6 913	1 869	1 321	7
7 796	5 253	270	220	6 074	3 835	116	33	947	827	659	558	8
37 527	15 126	1 634	767	29 264	11 738	1 999	115	4 573	2 202	1 691	1 071	9
170 631	70 415	12 856	5 299	101 628	46 240	24 922	2 359	33 128	16 674	10 953	5 142	0 - 9
215												
827	384	321	169	68	32	204	71	490	262	65	19	0
1 105	180	2	-	567	120	456	24	59	25	23	11	1
51 491	16 632	6 532	2 142	14 157	5 138	13 928	1 052	20 223	9 687	3 183	755	2
9 363	1 081	1 094	16	1 834	879	4 956	35	1 691	115	882	52	3
14 226	7 748	407	127	9 116	5 748	1 383	222	2 793	1 275	934	503	4
4 384	1 092	150	36	2 163	669	908	164	1 245	235	68	24	5
2 538	1 485	13	10	2 122	1 220	8	3	168	143	240	119	6
18 099	10 197	1 111	691	9 830	5 205	1 682	669	4 878	3 274	1 709	1 049	7
4 685	3 361	103	77	3 353	2 284	127	87	760	619	445	371	8
13 538	6 101	114	71	9 797	4 368	1 044	38	2 177	1 318	520	377	9
120 256	48 261	9 847	3 339	53 007	25 663	24 696	2 365	34 484	16 953	8 069	3 280	0 - 9

05 Beschäftigte in Arbeitsstätten in den Stadt- und Landkreisen des Regierungsbezirks

Nr. der Systematik	Stadtkreis Landkreis Wirtschaftszweig	Beschäftigte				Von den			
		insgesamt	und zwar			tätige Inhaber		unbezahlt mithelfende Familienangehörige	
			weiblich	Teilzeitbeschäftigte ²⁴⁾		zusammen	weiblich	zusammen	weiblich
				zusammen	weiblich				
216 RASTATT									
0	LAND-U. FORSTWIRTSCHAFT, FISCHEREI 2)	784	238	190	88	125	28	48	36
1	ENERGIE-U. WASSERVERSORG., BERGBAU	397	58	31	27	2	-	-	-
2	VERARB. GEWERBE	39 512	11 356	2 997	1 921	959	143	263	207
3	BAUGEWERBE	6 946	664	322	221	501	22	112	85
4	HANDEL	10 490	5 866	2 799	2 298	1 742	652	522	335
5	VERKEHR, NACHRICHTENUEBERMITTLUNG 8)	2 625	586	332	239	267	60	61	39
6	KREDITINSTITUTE, VERSICHERUNGSGEWERBE 9)	1 973	1 087	404	369	209	29	30	20
7	Dienstleistg. v. Unternehmen u. fr. berufen 10)	10 822	6 518	3 328	2 591	2 322	772	671	458
8	ORG. OH. ERWERBSZWECK 13)	1 578	1 152	574	466	-	-	-	-
9	GEBIETSKOERPERSCHAFTEN, SOZIALVERSICHERUNG 15)	9 582	4 550	1 724	1 552	-	-	-	-
0 - 9	I N S G E S A M T	84 709	32 075	12 701	9 772	6 127	1 706	1 707	1 180
221 HEIDELBERG, STADT									
0	LAND-U. FORSTWIRTSCHAFT, FISCHEREI 2)	281	91	32	17	54	19	29	15
1	ENERGIE-U. WASSERVERSORG., BERGBAU	730	109	16	16	-	-	-	-
2	VERARB. GEWERBE	15 782	5 340	1 275	1 004	488	69	110	88
3	BAUGEWERBE	5 405	634	217	174	200	15	38	28
4	HANDEL	11 188	6 282	2 981	2 502	1 164	420	245	179
5	VERKEHR, NACHRICHTENUEBERMITTLUNG 8)	4 672	1 032	496	370	104	19	18	12
6	KREDITINSTITUTE, VERSICHERUNGSGEWERBE 9)	2 135	1 101	349	309	121	10	22	20
7	Dienstleistg. v. Unternehmen u. fr. berufen 10)	15 825	9 384	4 764	3 782	2 353	706	379	270
8	ORG. OH. ERWERBSZWECK 13)	5 787	3 563	1 182	1 007	-	-	-	-
9	GEBIETSKOERPERSCHAFTEN, SOZIALVERSICHERUNG 15)	25 773	13 002	4 990	3 440	-	-	-	-
0 - 9	I N S G E S A M T	87 578	40 538	16 302	12 621	4 484	1 258	841	612
222 MANNHEIM, UNIV.-STADT									
0	LAND-U. FORSTWIRTSCHAFT, FISCHEREI 2)	542	163	63	39	102	28	33	22
1	ENERGIE-U. WASSERVERSORG., BERGBAU	3 084	416	58	56	-	-	-	-
2	VERARB. GEWERBE	69 486	14 277	2 704	2 197	1 162	200	250	181
3	BAUGEWERBE	12 033	1 271	438	324	573	36	96	78
4	HANDEL	30 631	14 329	6 449	5 326	2 796	929	642	407
5	VERKEHR, NACHRICHTENUEBERMITTLUNG 8)	13 297	3 398	1 453	1 168	546	80	94	72
6	KREDITINSTITUTE, VERSICHERUNGSGEWERBE 9)	10 732	5 136	1 247	1 150	407	57	52	40
7	Dienstleistg. v. Unternehmen u. fr. berufen 10)	36 245	20 688	13 112	9 703	4 559	1 443	842	549
8	ORG. OH. ERWERBSZWECK 13)	5 740	4 023	1 365	1 134	-	-	-	-
9	GEBIETSKOERPERSCHAFTEN, SOZIALVERSICHERUNG 15)	28 021	12 556	3 685	2 912	-	-	-	-
0 - 9	I N S G E S A M T	209 811	76 257	30 574	24 009	10 145	2 773	2 009	1 349

Karlsruhe am 25. Mai 1987 nach Stellung im Betrieb und Wirtschaftszweigen

Beschäftigten sind				Von den Arbeitnehmern sind								Regional- schlüssel Nr. der Systematik
Arbeitnehmer ²¹⁾				Beamte ²⁹⁾ und Angestellte		Facharbeiter, Gesellen		sonstige Arbeiter		Auszubildende ²⁸⁾		
zusammen	weiblich	darunter Ausländer ²⁵⁾		zusammen	weiblich	zusammen	weiblich	zusammen	weiblich	zusammen	weiblich	
		zusammen	weiblich									
216												
611	174	66	15	68	34	202	33	280	90	61	17	0
395	58	6	-	134	36	200	3	31	15	30	4	1
38 290	11 006	5 377	1 614	8 979	3 122	10 248	682	16 735	6 662	2 328	540	2
6 333	557	780	-	1 225	461	3 639	10	930	53	539	33	3
8 226	4 879	270	113	5 105	3 492	968	197	1 417	744	736	446	4
2 297	487	86	5	1 100	310	613	74	529	81	55	22	5
1 734	1 038	4	2	1 390	792	3	-	178	157	163	89	6
7 829	5 288	338	184	4 035	2 678	671	357	2 320	1 629	803	624	7
1 578	1 152	47	31	1 145	800	23	7	303	244	107	101	8
9 582	4 550	491	156	6 324	3 134	1 177	44	1 758	1 137	323	235	9
76 875	29 189	7 465	2 120	29 505	14 859	17 744	1 407	24 481	10 812	5 145	2 111	0 - 9
221												
198	57	5	-	33	13	82	15	43	16	40	13	0
730	109	-	-	309	71	358	21	16	6	47	11	1
15 184	5 183	1 295	411	6 420	2 275	3 513	294	4 357	2 265	894	349	2
5 167	591	646	10	1 677	482	2 573	18	488	58	429	33	3
9 779	5 683	331	137	6 739	4 358	838	119	1 382	680	820	526	4
4 550	1 001	62	7	2 613	641	970	188	801	133	166	39	5
1 992	1 071	15	10	1 703	906	7	3	101	80	181	82	6
13 093	8 408	1 134	742	7 143	4 223	961	509	3 989	2 950	1 000	726	7
5 787	3 563	256	196	4 328	2 523	267	127	845	628	347	285	8
25 773	13 002	1 621	856	21 184	10 798	1 204	65	2 617	1 609	768	530	9
82 253	38 668	5 365	2 369	52 149	26 290	10 773	1 359	14 639	8 425	4 692	2 594	0 - 9
222												
407	113	77	1	63	29	150	24	134	33	60	27	0
3 084	416	38	7	1 116	296	1 627	42	119	37	222	41	1
68 074	13 896	7 237	919	26 945	8 054	19 786	708	17 678	4 122	3 665	1 012	2
11 364	1 157	1 830	24	2 708	944	6 049	19	1 686	102	921	92	3
27 193	12 993	1 120	411	19 197	10 246	2 101	226	4 023	1 542	1 872	979	4
12 657	3 246	422	36	6 686	1 978	2 845	527	2 427	501	699	240	5
10 273	5 039	120	77	9 048	4 442	67	16	306	187	852	394	6
30 844	18 696	5 003	3 064	14 851	8 158	2 143	862	12 103	8 329	1 747	1 347	7
5 740	4 023	350	289	4 345	3 036	61	24	675	561	659	402	8
28 021	12 556	1 556	738	21 257	10 001	2 270	105	3 504	1 770	990	680	9
197 657	72 135	17 753	5 566	106 216	47 184	37 099	2 553	42 655	17 184	11 687	5 214	0 - 9

05 Beschäftigte in Arbeitsstätten in den Stadt- und Landkreisen des Regierungsbezirks

Nr. der Systematik	Stadtkreis Landkreis Wirtschaftszweig	Beschäftigte				Von den			
		insgesamt	und zwar			tätige Inhaber		unbezahlt mithelfende Familienangehörige	
			weiblich	Teilzeitbeschäftigte ²⁴⁾		zusammen	weiblich	zusammen	weiblich
				zusammen	weiblich				
225 NECKAR-ODENWALD-KREIS									
0	LAND-U. FORSTWIRTSCHAFT, FISCHEREI 2)	356	141	96	47	108	30	44	31
1	ENERGIE-U. WASSERVERSORG., BERGBAU	525	102	47	42	2	-	-	-
2	VERARB. GEWERBE	18 732	6 923	1 987	1 690	905	124	245	178
3	BAU GEWERBE	4 441	439	220	143	366	14	56	49
4	HANDEL	5 814	3 120	1 472	1 170	1 134	454	339	210
5	VERKEHR, NACHRICHTENUEBERMITTLUNG 8)	1 827	406	314	212	156	23	44	28
6	KREDITINSTITUTE, VERSICHERUNGSGEWERBE 9)	1 296	626	318	232	164	28	17	12
7	Dienstleistg. v. Unternehmen u. fr. Berufen 10)	5 846	3 713	1 712	1 361	1 529	544	487	320
8	ORG. OH. ERWERBSZWECK 13)	2 672	1 700	906	699	-	-	-	-
9	GEBIETSKOERPERSONSCHAFTEN, Sozialversicherung 15)	8 918	3 816	1 432	1 246	-	-	-	-
0 - 9	I N S G E S A M T	50 427	20 986	8 504	6 842	4 364	1 217	1 232	828
226 RHEIN-NECKAR-KREIS									
0	LAND-U. FORSTWIRTSCHAFT, FISCHEREI 2)	1 181	432	228	119	276	61	121	82
1	ENERGIE-U. WASSERVERSORG., BERGBAU	781	148	66	61	1	-	-	-
2	VERARB. GEWERBE	64 131	19 233	5 437	4 483	2 466	401	642	456
3	BAU GEWERBE	13 703	1 514	783	497	1 119	49	219	182
4	HANDEL	23 451	12 582	6 498	5 322	4 348	1 722	1 223	753
5	VERKEHR, NACHRICHTENUEBERMITTLUNG 8)	6 094	1 510	810	594	630	144	174	125
6	KREDITINSTITUTE, VERSICHERUNGSGEWERBE 9)	4 305	2 196	900	775	745	121	112	88
7	Dienstleistg. v. Unternehmen u. fr. Berufen 10)	32 133	20 703	13 327	10 976	6 409	2 268	1 687	1 107
8	ORG. OH. ERWERBSZWECK 13)	3 817	2 845	1 535	1 165	-	-	-	-
9	GEBIETSKOERPERSONSCHAFTEN, Sozialversicherung 15)	16 018	8 124	2 885	2 646	-	-	-	-
0 - 9	I N S G E S A M T	165 614	69 287	32 469	26 638	15 994	4 766	4 178	2 793
231 PFORZHEIM, STADT									
0	LAND-U. FORSTWIRTSCHAFT, FISCHEREI 2)	239	55	19	8	52	11	20	15
1	ENERGIE-U. WASSERVERSORG., BERGBAU	555	68	10	10	1	-	-	-
2	VERARB. GEWERBE	26 482	10 442	2 404	1 958	1 317	251	214	149
3	BAU GEWERBE	3 582	340	209	83	224	10	34	33
4	HANDEL	13 878	8 096	3 011	2 615	1 347	425	256	163
5	VERKEHR, NACHRICHTENUEBERMITTLUNG 8)	2 222	525	382	282	72	10	18	12
6	KREDITINSTITUTE, VERSICHERUNGSGEWERBE 9)	2 280	1 208	356	322	143	23	22	18
7	Dienstleistg. v. Unternehmen u. fr. Berufen 10)	11 095	5 768	2 696	1 987	1 727	448	312	211
8	ORG. OH. ERWERBSZWECK 13)	2 716	1 929	618	525	-	-	-	-
9	GEBIETSKOERPERSONSCHAFTEN, Sozialversicherung 15)	6 886	3 150	606	575	-	-	-	-
0 - 9	I N S G E S A M T	69 935	31 581	10 311	8 365	4 883	1 178	876	601

Karlsruhe am 25. Mai 1987 nach Stellung im Betrieb und Wirtschaftszweigen

Beschäftigten sind				Von den Arbeitnehmern sind								Regional- schlüssel Nr. der Systematik
Arbeitnehmer ²¹⁾				Beamte ²⁹⁾ und Angestellte		Facharbeiter, Gesellen		sonstige Arbeiter		Auszubildende ²⁸⁾		
zusammen	weiblich	darunter Ausländer ²⁵⁾		zusammen	weiblich	zusammen	weiblich	zusammen	weiblich	zusammen	weiblich	
		zusammen	weiblich									
225												
204	80	8	-	36	21	48	15	95	29	25	15	0
523	102	1	-	228	40	205	7	52	43	38	12	1
17 582	6 621	1 180	514	4 137	1 760	5 434	648	6 557	3 722	1 454	491	2
4 019	376	243	-	631	311	2 239	10	806	30	343	25	3
4 341	2 456	58	30	2 588	1 723	607	135	654	329	492	269	4
1 627	355	24	-	923	196	330	71	314	65	60	23	5
1 115	586	3	2	898	428	3	1	103	98	111	59	6
3 830	2 849	144	89	1 927	1 392	398	264	1 039	804	466	389	7
2 672	1 700	36	21	1 898	1 151	77	39	529	377	168	133	8
8 918	3 816	59	38	5 899	2 535	761	10	1 871	1 066	387	205	9
44 831	18 941	1 756	694	19 165	9 557	10 102	1 200	12 020	6 563	3 544	1 621	0 - 9
226												
784	289	70	27	97	57	260	40	314	152	113	40	0
780	148	7	1	375	96	296	14	49	24	60	14	1
61 023	18 376	7 413	1 888	17 543	6 518	16 287	1 339	23 613	9 598	3 580	921	2
12 365	1 283	1 585	16	2 461	1 051	6 225	44	2 576	118	1 103	70	3
17 880	10 107	458	183	11 862	7 600	1 492	282	3 182	1 452	1 344	773	4
5 290	1 241	143	6	2 458	788	1 009	208	1 499	161	324	84	5
3 448	1 987	18	11	2 886	1 627	9	3	248	214	305	143	6
24 037	17 328	1 404	988	10 444	6 758	1 528	821	10 361	8 462	1 704	1 287	7
3 817	2 845	90	67	2 705	1 966	144	115	646	477	322	287	8
16 018	8 124	194	120	11 410	5 955	1 226	60	2 706	1 619	676	490	9
145 442	61 728	11 382	3 307	62 241	32 416	28 476	2 926	45 194	22 277	9 531	4 109	0 - 9
231												
167	29	11	2	28	14	72	6	42	2	25	7	0
554	68	23	2	232	59	267	5	29	1	26	3	1
24 951	10 042	2 833	1 181	8 403	3 642	7 621	1 887	7 028	3 739	1 899	774	2
3 324	297	723	5	688	233	1 795	16	582	34	259	14	3
12 275	7 508	427	228	8 203	5 409	832	127	2 300	1 419	940	553	4
2 132	503	23	5	1 153	232	326	147	595	99	58	25	5
2 115	1 167	24	15	1 781	989	21	1	54	40	259	137	6
9 056	5 109	951	659	5 100	2 751	1 334	488	1 949	1 384	673	486	7
2 716	1 929	107	95	1 803	1 299	91	75	635	413	187	142	8
6 886	3 150	194	109	5 606	2 644	377	30	554	231	349	245	9
64 176	29 802	5 316	2 301	32 997	17 272	12 736	2 782	13 768	7 362	4 675	2 386	0 - 9

05 Beschäftigte in Arbeitsstätten in den Stadt- und Landkreisen des Regierungsbezirks

Nr. der Systematik	Stadtkreis Landkreis Wirtschaftszweig	Beschäftigte				Von den			
		insgesamt	und zwar			tätige Inhaber		unbezahlt mithelfende Familienangehörige	
			weiblich	Teilzeitbeschäftigte ²⁴⁾		zusammen	weiblich	zusammen	weiblich
				zusammen	weiblich				
235 CALW									
0	LAND-U. FORSTWIRTSCHAFT, FISCHEREI 2)	630	233	235	129	106	20	47	32
1	ENERGIE-U. WASSERVERSORG., BERGBAU	340	60	30	20	2	-	-	-
2	VERARB. GEWERBE	16 086	5 621	1 600	1 318	897	126	196	150
3	BAUGEWERBE	3 740	477	306	160	431	10	92	82
4	HANDEL	6 111	3 430	1 515	1 235	1 183	449	335	218
5	VERKEHR, NACHRICHTENUEBERMITTLUNG 8)	1 853	447	336	209	186	23	63	48
6	KREDITINSTITUTE, VERSICHERUNGSGEWERBE 9)	1 348	767	368	321	166	34	17	13
7	DIENTSTLEISTG. V. UNTERNEHMEN U. FR. BERUFEN 10)	9 501	5 945	1 998	1 564	2 071	783	633	424
8	ORG. OH. ERWERBSZWECK 13)	2 515	1 736	742	615	-	-	-	-
9	GEBIETSKOERPERSCHAFTEN, SOZIALVERSICHERUNG 15)	7 554	4 059	1 490	1 283	-	-	-	-
0 - 9	I N S G E S A M T	49 678	22 775	8 620	6 854	5 042	1 445	1 383	967
236 ENZKREIS									
0	LAND-U. FORSTWIRTSCHAFT, FISCHEREI 2)	516	168	98	61	129	42	53	27
1	ENERGIE-U. WASSERVERSORG., BERGBAU	179	36	24	20	2	1	-	-
2	VERARB. GEWERBE	31 555	10 977	3 743	3 003	1 861	297	398	290
3	BAUGEWERBE	4 238	610	333	222	626	30	126	105
4	HANDEL	6 845	3 427	1 895	1 432	1 647	601	462	277
5	VERKEHR, NACHRICHTENUEBERMITTLUNG 8)	1 830	465	303	227	231	37	34	23
6	KREDITINSTITUTE, VERSICHERUNGSGEWERBE 9)	1 267	658	348	296	239	51	39	28
7	DIENTSTLEISTG. V. UNTERNEHMEN U. FR. BERUFEN 10)	7 222	4 013	2 407	1 699	2 006	682	552	359
8	ORG. OH. ERWERBSZWECK 13)	1 334	1 024	507	422	-	-	-	-
9	GEBIETSKOERPERSCHAFTEN, SOZIALVERSICHERUNG 15)	4 426	2 401	950	856	-	-	-	-
0 - 9	I N S G E S A M T	59 412	23 779	10 608	8 238	6 741	1 741	1 664	1 109
237 FREUDENSTADT									
0	LAND-U. FORSTWIRTSCHAFT, FISCHEREI 2)	306	106	57	30	64	15	31	22
1	ENERGIE-U. WASSERVERSORG., BERGBAU	177	35	18	15	8	1	1	1
2	VERARB. GEWERBE	16 907	5 468	1 536	1 253	801	98	223	165
3	BAUGEWERBE	3 499	420	196	126	464	14	102	82
4	HANDEL	5 373	3 017	1 391	1 112	1 020	349	312	223
5	VERKEHR, NACHRICHTENUEBERMITTLUNG 8)	1 744	383	286	176	139	25	41	30
6	KREDITINSTITUTE, VERSICHERUNGSGEWERBE 9)	1 147	602	270	216	138	12	18	12
7	DIENTSTLEISTG. V. UNTERNEHMEN U. FR. BERUFEN 10)	8 442	5 364	1 912	1 553	1 774	707	588	394
8	ORG. OH. ERWERBSZWECK 13)	1 648	1 195	543	434	-	-	-	-
9	GEBIETSKOERPERSCHAFTEN, SOZIALVERSICHERUNG 15)	4 876	2 190	988	754	-	-	-	-
0 - 9	I N S G E S A M T	44 119	18 780	7 197	5 669	4 408	1 221	1 316	929

Karlsruhe am 25. Mai 1987 nach Stellung im Betrieb und Wirtschaftszweigen

Beschäftigten sind				Von den Arbeitnehmern sind								Regional- schlüssel
Arbeitnehmer ²¹⁾				Beamte ²⁹⁾ und Angestellte		Facharbeiter, Gesellen		sonstige Arbeiter		Auszubildende ²⁶⁾		
zusammen	weiblich	darunter Ausländer ²⁵⁾		zusammen	weiblich	zusammen	weiblich	zusammen	weiblich	zusammen	weiblich	
		zusammen	weiblich									
235												
477	181	146	49	62	29	128	23	264	119	23	10	0
338	60	3	–	137	40	153	1	34	15	14	4	1
14 993	5 345	2 390	949	3 693	1 526	4 275	420	5 752	3 088	1 273	311	2
3 217	385	461	5	548	305	1 726	3	539	52	404	25	3
4 593	2 763	193	83	2 874	1 970	457	67	724	401	538	325	4
1 604	376	53	3	694	204	360	73	505	85	45	14	5
1 165	720	12	11	885	505	13	8	164	143	103	64	6
6 797	4 738	552	411	3 447	2 428	894	473	1 643	1 251	813	586	7
2 515	1 736	134	113	1 811	1 172	83	41	450	371	171	152	8
7 554	4 059	247	176	5 088	2 710	501	19	1 580	1 029	385	301	9
43 253	20 363	4 191	1 800	19 239	10 889	8 590	1 128	11 655	6 554	3 769	1 792	0 – 9
236												
334	99	56	3	65	34	130	19	108	32	31	14	0
177	35	2	–	78	16	65	–	29	17	5	2	1
29 296	10 390	4 693	1 458	7 854	3 369	8 526	895	11 132	5 662	1 784	464	2
3 486	475	552	3	714	395	1 798	10	697	54	277	16	3
4 736	2 549	182	69	2 889	1 813	523	91	1 012	463	312	182	4
1 565	405	87	8	750	224	302	91	502	86	11	4	5
989	579	11	8	814	450	5	–	105	92	65	37	6
4 664	2 972	406	170	2 047	1 352	456	215	1 770	1 104	391	301	7
1 334	1 024	36	31	806	612	29	5	394	312	105	95	8
4 426	2 401	99	77	3 061	1 697	263	24	914	537	188	143	9
51 007	20 929	6 124	1 827	19 078	9 962	12 097	1 350	16 663	8 359	3 169	1 258	0 – 9
237												
211	69	14	1	27	12	78	15	71	23	35	19	0
168	33	–	–	77	20	73	1	12	10	6	2	1
15 883	5 205	1 394	396	4 132	1 532	5 033	359	5 341	2 926	1 377	388	2
2 933	324	233	–	429	245	1 748	19	408	36	348	24	3
4 041	2 445	92	37	2 373	1 607	422	72	859	506	387	260	4
1 564	328	36	6	883	192	260	36	391	88	30	12	5
991	578	5	5	822	460	2	2	86	69	81	47	6
6 080	4 263	359	232	2 678	1 794	892	556	1 598	1 226	912	687	7
1 648	1 195	36	29	1 155	805	68	41	254	213	171	136	8
4 876	2 190	87	53	3 361	1 602	464	15	919	504	132	69	9
38 395	16 630	2 256	759	15 937	8 269	9 040	1 116	9 939	5 601	3 479	1 644	0 – 9

Teil III

Gemeindeergebnisse

05 Beschäftigte in Arbeitsstätten in den Gemeinden des Regierungsbezirks

Nr. der Systematik	Gemeinde Wirtschaftszweig	Beschäftigte				Von den			
		insgesamt	und zwar			tätige Inhaber		unbezahlt mithelfende Familienangehörige	
			weiblich	Teilzeitbeschäftigte ²⁴⁾		zusammen	weiblich	zusammen	weiblich
				zusammen	weiblich				
211 000 BADEN-BADEN,STADT									
0	LAND-U. FORSTWIRTSCHAFT, FISCHEREI 2)	361	125	60	52	48	14	16	10
1	ENERGIE-U. WASSERVERSORG., BERGBAU	264	34	10	10	-	-	-	-
2	VERARB. GEWERBE	5 430	2 134	523	451	287	59	60	43
3	BAU GEWERBE	2 379	207	98	61	147	10	24	21
4	HANDEL	4 668	2 933	1 094	959	572	234	105	58
5	VERKEHR, NACHRICHTENUEBERMITTLUNG 8)	1 143	292	128	119	51	9	11	8
6	KREDITINSTITUTE, VERSICHERUNGSGEWERBE 9)	862	414	130	116	76	5	10	9
7	DIENSTLEISTG. V. UNTERNEHMEN U. FR. BERUFEN 10)	9 083	4 686	1 455	1 212	1 151	419	213	141
8	ORG. OH. ERWERBSZWECK 13)	1 270	953	389	341	-	-	-	-
9	GEBIETSKOERPERSONSCHAFTEN, SOZIALVERSICHERUNG 15)	3 994	2 026	426	377	-	-	-	-
0 - 9	I N S G E S A M T	29 454	13 804	4 313	3 698	2 332	750	439	290
212 000 KARLSRUHE,STADT									
0	LAND-U. FORSTWIRTSCHAFT, FISCHEREI 2)	369	151	57	41	70	21	32	23
1	ENERGIE-U. WASSERVERSORG., BERGBAU	3 760	595	95	76	-	-	-	-
2	VERARB. GEWERBE	36 773	10 600	2 322	1 786	1 000	150	204	162
3	BAU GEWERBE	10 020	943	405	283	496	22	93	71
4	HANDEL	26 717	13 412	5 699	4 925	1 991	666	412	268
5	VERKEHR, NACHRICHTENUEBERMITTLUNG 8)	15 076	3 930	1 463	1 294	230	25	45	31
6	KREDITINSTITUTE, VERSICHERUNGSGEWERBE 9)	10 810	5 498	1 232	1 162	245	23	38	34
7	DIENSTLEISTG. V. UNTERNEHMEN U. FR. BERUFEN 10)	31 665	18 036	10 369	8 153	4 296	1 117	730	516
8	ORG. OH. ERWERBSZWECK 13)	7 796	5 253	1 786	1 506	-	-	-	-
9	GEBIETSKOERPERSONSCHAFTEN, SOZIALVERSICHERUNG 15)	37 527	15 126	5 666	3 843	-	-	-	-
0 - 9	I N S G E S A M T	180 513	73 544	29 094	23 069	8 328	2 024	1 554	1 105
215 007 BRETEN,STADT									
0	LAND-U. FORSTWIRTSCHAFT, FISCHEREI 2)	26	10	10	4	14	5	8	3
1	ENERGIE-U. WASSERVERSORG., BERGBAU	58	11	5	5	-	-	-	-
2	VERARB. GEWERBE	4 687	1 629	422	359	195	24	50	33
3	BAU GEWERBE	939	93	39	24	81	3	20	19
4	HANDEL	1 269	693	386	307	235	111	86	46
5	VERKEHR, NACHRICHTENUEBERMITTLUNG 8)	335	87	41	32	35	6	12	11
6	KREDITINSTITUTE, VERSICHERUNGSGEWERBE 9)	316	172	78	71	52	6	10	7
7	DIENSTLEISTG. V. UNTERNEHMEN U. FR. BERUFEN 10)	1 283	775	354	252	338	105	78	56
8	ORG. OH. ERWERBSZWECK 13)	371	283	127	88	-	-	-	-
9	GEBIETSKOERPERSONSCHAFTEN, SOZIALVERSICHERUNG 15)	1 181	640	244	223	-	-	-	-
0 - 9	I N S G E S A M T	10 465	4 393	1 706	1 365	950	260	264	175

Karlsruhe am 25. Mai 1987 nach Stellung im Betrieb und Wirtschaftszweigen

Beschäftigten sind				Von den Arbeitnehmern sind								Regional- schlüssel	
Arbeitnehmer ²¹⁾				Beamte ²⁹⁾ und Angestellte		Facharbeiter, Gesellen		sonstige Arbeiter		Auszubildende ²⁸⁾			
zusammen	weiblich	darunter Ausländer ²⁵⁾		zusammen	weiblich	zusammen	weiblich	zusammen	weiblich	zusammen	weiblich	Nr. der Systematik	
		zusammen	weiblich										
211 000													
297	101	43	–	32	21	108	21	121	44	36	15	0	
264	34	3	1	94	20	127	–	14	7	29	7	1	
5 083	2 032	387	110	1 966	1 109	1 333	115	1 467	683	317	125	2	
2 208	176	267	–	395	149	1 347	4	261	12	205	11	3	
3 991	2 641	125	77	2 866	2 073	311	58	520	322	294	188	4	
1 081	275	20	–	644	171	285	57	124	38	28	9	5	
776	400	16	9	667	336	–	–	45	38	64	26	6	
7 719	4 126	708	375	4 323	2 204	1 168	393	1 513	1 039	715	490	7	
1 270	953	74	58	946	684	50	28	229	200	45	41	8	
3 994	2 026	162	119	2 773	1 428	379	24	624	400	218	174	9	
26 683	12 764	1 805	749	14 706	8 195	5 108	700	4 918	2 783	1 951	1 086	0 – 9	
212 000													
267	107	34	4	32	19	112	44	71	20	52	24	0	
3 760	595	40	2	1 818	415	1 215	3	453	108	274	69	1	
35 569	10 288	4 746	1 480	14 858	4 616	9 601	767	8 942	4 302	2 168	603	2	
9 431	850	1 565	12	2 068	707	5 282	16	1 290	73	791	54	3	
24 314	12 478	855	338	16 824	9 911	2 324	257	3 475	1 454	1 691	856	4	
14 801	3 874	361	28	8 623	2 800	2 374	408	2 867	465	937	201	5	
10 527	5 441	104	76	9 269	4 743	29	3	408	310	821	385	6	
26 639	16 403	3 247	2 372	12 798	7 456	1 870	713	10 102	6 913	1 869	1 321	7	
7 796	5 253	270	220	6 074	3 835	116	33	947	827	659	558	8	
37 527	15 126	1 634	767	29 264	11 738	1 999	115	4 573	2 202	1 691	1 071	9	
170 631	70 415	12 856	5 299	101 628	46 240	24 922	2 359	33 128	16 674	10 953	5 142	0 – 9	
215 007													
4	2	–	–	–	–	–	–	4	2	–	–	0	
58	11	–	–	25	8	21	–	12	3	–	–	1	
4 442	1 572	812	301	1 063	440	929	32	2 176	1 036	274	64	2	
838	71	126	1	148	61	464	2	140	3	86	5	3	
948	536	26	7	620	402	64	11	183	80	81	43	4	
288	70	7	–	133	54	59	–	95	16	1	–	5	
254	159	1	1	191	111	–	–	38	35	25	13	6	
867	614	26	14	538	378	59	36	174	119	96	81	7	
371	283	3	3	275	195	20	20	29	27	47	41	8	
1 181	640	13	12	892	465	61	2	133	89	95	84	9	
9 251	3 958	1 014	339	3 885	2 114	1 677	103	2 984	1 410	705	331	0 – 9	

05 Beschäftigte in Arbeitsstätten in den Gemeinden des Regierungsbezirks

Nr. der Systematik	Gemeinde Wirtschaftszweig	Beschäftigte				Von den			
		insgesamt	und zwar			tätige Inhaber		unbezahlt mithelfende Familienangehörige	
			weiblich	Teilzeitbeschäftigte ²⁴⁾		zusammen	weiblich	zusammen	weiblich
				zusammen	weiblich				
215 009 BRUCHSAL,STADT									
0	LAND-U.FORSTWIRTSCHAFT, FISCHEREI 2)	48	22	5	5	19	6	6	4
1	ENERGIE-U.WASSERVERSORG.,BERGBAU	102	28	6	6	-	-	-	-
2	VERARB.GEWERBE	8 709	3 078	623	520	221	31	64	48
3	BAUGEWERBE	1 469	155	68	53	112	8	24	21
4	HANDEL	3 653	1 780	947	768	441	148	119	74
5	VERKEHR,NACHRICHTEN-UEBERMITTLUNG 8)	772	178	82	70	47	12	9	5
6	KREDITINSTITUTE, VERSICHERUNGSGEWERBE 9)	631	333	109	101	101	23	11	7
7	DIENTSTLEISTG.V.UNTERNEHMEN U.FR.BERUFEN 10)	2 867	1 683	949	680	634	162	138	91
8	ORG.OH.ERWERBSZWECK 13)	716	503	268	200	-	-	-	-
9	GEBIETSKOERPERSCHAFTEN, SOZIALVERSICHERUNG 15)	4 597	1 833	566	552	-	-	-	-
0 - 9	I N S G E S A M T	23 564	9 593	3 623	2 955	1 575	390	371	250
215 017 ETTLINGEN,STADT									
0	LAND-U.FORSTWIRTSCHAFT, FISCHEREI 2)	131	29	20	7	30	5	5	4
1	ENERGIE-U.WASSERVERSORG.,BERGBAU	170	22	7	7	-	-	-	-
2	VERARB.GEWERBE	7 585	2 142	439	374	182	31	28	23
3	BAUGEWERBE	1 100	142	49	36	98	3	25	21
4	HANDEL	3 574	1 777	718	603	356	119	94	59
5	VERKEHR,NACHRICHTEN-UEBERMITTLUNG 8)	1 125	236	110	64	47	8	15	9
6	KREDITINSTITUTE, VERSICHERUNGSGEWERBE 9)	448	243	72	59	80	12	11	10
7	DIENTSTLEISTG.V.UNTERNEHMEN U.FR.BERUFEN 10)	4 084	2 299	1 083	859	632	213	114	77
8	ORG.OH.ERWERBSZWECK 13)	295	223	77	60	-	-	-	-
9	GEBIETSKOERPERSCHAFTEN, SOZIALVERSICHERUNG 15)	1 800	692	156	145	-	-	-	-
0 - 9	I N S G E S A M T	20 312	7 805	2 731	2 214	1 425	391	292	203
215 021 FORST									
0	LAND-U.FORSTWIRTSCHAFT, FISCHEREI 2)	6	2	-	-	2	-	3	2
1	ENERGIE-U.WASSERVERSORG.,BERGBAU	11	1	4	1	-	-	-	-
2	VERARB.GEWERBE	807	210	89	62	47	7	11	9
3	BAUGEWERBE	123	21	12	5	15	1	4	4
4	HANDEL	295	128	78	57	68	21	24	16
5	VERKEHR,NACHRICHTEN-UEBERMITTLUNG 8)	97	28	25	10	13	3	2	2
6	KREDITINSTITUTE, VERSICHERUNGSGEWERBE 9)	68	34	12	10	15	2	3	3
7	DIENTSTLEISTG.V.UNTERNEHMEN U.FR.BERUFEN 10)	434	228	90	75	79	27	17	12
8	ORG.OH.ERWERBSZWECK 13)	25	19	4	4	-	-	-	-
9	GEBIETSKOERPERSCHAFTEN, SOZIALVERSICHERUNG 15)	158	69	56	33	-	-	-	-
0 - 9	I N S G E S A M T	2 024	740	370	257	239	61	64	48

Karlsruhe am 25. Mai 1987 nach Stellung im Betrieb und Wirtschaftszweigen

Beschäftigten sind				Von den Arbeitnehmern sind								Regional- schlüssel
Arbeitnehmer ²¹⁾				Beamte ²⁹⁾ und Angestellte		Facharbeiter, Gesellen		sonstige Arbeiter		Auszubildende ²⁸⁾		
zusammen	weiblich	darunter Ausländer ²⁵⁾		zusammen	weiblich	zusammen	weiblich	zusammen	weiblich	zusammen	weiblich	Nr. der Systematik
		zusammen	weiblich									
215 009												
23	12	6	3	1	1	7	4	14	7	1	-	0
102	28	1	-	47	23	34	-	16	2	5	3	1
8 424	2 999	812	421	2 398	866	2 377	111	2 999	1 899	650	123	2
1 333	126	183	1	222	98	706	4	283	18	122	6	3
3 093	1 558	87	27	1 835	1 140	336	49	664	252	258	117	4
716	161	6	-	430	109	150	24	119	21	17	7	5
519	303	2	1	430	247	4	3	25	23	60	30	6
2 095	1 430	94	52	1 022	724	185	119	686	425	202	162	7
716	503	12	7	575	389	2	-	99	78	40	36	8
4 597	1 833	40	35	3 584	1 323	281	5	508	346	224	159	9
21 618	8 953	1 243	547	10 544	4 920	4 082	319	5 413	3 071	1 579	643	0 - 9
215 017												
96	20	21	-	4	2	47	13	33	3	12	2	0
170	22	1	-	47	7	103	6	9	6	11	3	1
7 375	2 088	1 177	280	2 696	865	2 166	167	2 149	968	364	88	2
977	118	161	8	213	91	454	3	208	13	102	11	3
3 124	1 599	148	54	2 122	1 205	283	39	552	252	167	103	4
1 063	219	76	29	478	137	169	18	384	54	32	10	5
357	221	4	3	304	188	-	-	9	6	44	27	6
3 338	2 009	422	329	1 648	862	210	100	1 141	887	339	160	7
295	223	6	3	187	127	35	33	40	34	33	29	8
1 800	692	24	3	1 302	584	176	7	282	70	40	31	9
18 595	7 211	2 040	709	9 001	4 068	3 643	386	4 807	2 293	1 144	464	0 - 9
215 021												
1	-	-	-	-	-	1	-	-	-	-	-	0
11	1	-	-	5	-	5	-	1	1	-	-	1
749	194	118	2	189	81	125	13	401	91	34	9	2
104	16	16	-	27	14	62	-	4	-	11	2	3
203	91	5	-	118	77	40	1	35	7	10	6	4
82	23	1	-	27	19	10	1	44	3	1	-	5
50	29	-	-	40	23	-	-	1	1	9	5	6
338	189	41	19	137	74	76	22	91	68	34	25	7
25	19	-	-	21	16	-	-	4	3	-	-	8
158	69	-	-	81	39	8	-	67	28	2	2	9
1 721	631	181	21	645	343	327	37	648	202	101	49	0 - 9

05 Beschäftigte in Arbeitsstätten in den Gemeinden des Regierungsbezirks

Nr. der Systematik	Gemeinde Wirtschaftszweig	Beschäftigte				Von den			
		insgesamt	und zwar			tätige Inhaber		unbezahlt mithelfende Familienangehörige	
			weiblich	Teilzeitbeschäftigte ²⁴⁾		zusammen	weiblich	zusammen	weiblich
				zusammen	weiblich				
215 025 GONDELSHEIM									
0	LAND-U.FORSTWIRTSCHAFT, FISCHEREI 2)	74	19	16	13	4	-	-	-
1	ENERGIE-U.WASSERVERSORG., BERGBAU	-	-	-	-	-	-	-	-
2	VERARB.GEWERBE	201	50	27	23	17	3	8	5
3	BAUGEWERBE	46	7	3	2	5	-	4	2
4	HANDEL	70	40	32	23	27	11	6	3
5	VERKEHR, NACHRICHTEN-UEBERMITTLUNG 8)	42	9	13	4	4	1	1	-
6	KREDITINSTITUTE, VERSICHERUNGSGEWERBE 9)	28	16	5	5	8	2	3	3
7	DIENTSTLEISTG.V.UNTERNEHMEN U.FR.BERUFEN 10)	151	119	59	57	35	16	9	7
8	ORG.OH.ERWERBSZWECK 13)	20	16	12	9	-	-	-	-
9	GEBIETSKOERPERSCHAFTEN, SOZIALVERSICHERUNG 15)	42	20	11	8	-	-	-	-
0 - 9	I N S G E S A M T	674	296	178	144	100	33	31	20
215 029 HAMBRUECKEN									
0	LAND-U.FORSTWIRTSCHAFT, FISCHEREI 2)	2	-	-	-	1	-	1	-
1	ENERGIE-U.WASSERVERSORG., BERGBAU	-	-	-	-	-	-	-	-
2	VERARB.GEWERBE	367	210	107	104	18	-	5	5
3	BAUGEWERBE	64	9	3	3	13	-	5	3
4	HANDEL	68	46	27	23	24	12	12	8
5	VERKEHR, NACHRICHTEN-UEBERMITTLUNG 8)	31	7	7	6	3	-	-	-
6	KREDITINSTITUTE, VERSICHERUNGSGEWERBE 9)	24	12	3	2	4	2	2	1
7	DIENTSTLEISTG.V.UNTERNEHMEN U.FR.BERUFEN 10)	84	52	19	18	30	10	15	10
8	ORG.OH.ERWERBSZWECK 13)	19	16	8	6	-	-	-	-
9	GEBIETSKOERPERSCHAFTEN, SOZIALVERSICHERUNG 15)	53	29	23	21	-	-	-	-
0 - 9	I N S G E S A M T	712	381	197	183	93	24	40	27
215 039 KRONAU									
0	LAND-U.FORSTWIRTSCHAFT, FISCHEREI 2)	8	2	2	-	3	-	1	-
1	ENERGIE-U.WASSERVERSORG., BERGBAU	-	-	-	-	-	-	-	-
2	VERARB.GEWERBE	364	203	40	33	18	2	7	5
3	BAUGEWERBE	102	14	5	5	13	1	3	1
4	HANDEL	138	75	28	26	44	21	15	7
5	VERKEHR, NACHRICHTEN-UEBERMITTLUNG 8)	51	12	11	5	6	1	4	4
6	KREDITINSTITUTE, VERSICHERUNGSGEWERBE 9)	22	12	6	6	3	1	-	-
7	DIENTSTLEISTG.V.UNTERNEHMEN U.FR.BERUFEN 10)	100	65	18	15	37	21	18	8
8	ORG.OH.ERWERBSZWECK 13)	13	12	3	3	-	-	-	-
9	GEBIETSKOERPERSCHAFTEN, SOZIALVERSICHERUNG 15)	69	36	15	15	-	-	-	-
0 - 9	I N S G E S A M T	867	431	128	108	124	47	48	25

Karlsruhe am 25. Mai 1987 nach Stellung im Betrieb und Wirtschaftszweigen

Beschäftigten sind				Von den Arbeitnehmern sind								Regional- schlüssel Nr. der Systematik
Arbeitnehmer ²¹⁾				Beamte ²⁹⁾ und Angestellte		Facharbeiter, Gesellen		sonstige Arbeiter		Auszubildende ²⁶⁾		
zusammen	weiblich	darunter Ausländer ²⁵⁾		zusammen	weiblich	zusammen	weiblich	zusammen	weiblich	zusammen	weiblich	
		zusammen	weiblich									

215 025

70	19	3	1	9	3	30	-	26	16	5	-	0
-	-	-	-	-	-	-	-	-	-	-	-	1
176	42	20	-	54	26	78	1	19	11	25	4	2
37	5	8	-	12	5	14	-	9	-	2	-	3
37	26	-	-	16	12	1	-	20	14	-	-	4
37	8	-	-	13	5	-	-	24	3	-	-	5
17	11	-	-	13	8	-	-	3	3	1	-	6
107	96	13	12	34	24	-	-	66	65	7	7	7
20	16	-	-	16	13	-	-	4	3	-	-	8
42	20	1	-	31	15	-	-	10	4	1	1	9
543	243	45	13	198	111	123	1	181	119	41	12	0 - 9

215 029

-	-	-	-	-	-	-	-	-	-	-	-	0
-	-	-	-	-	-	-	-	-	-	-	-	1
344	205	2	2	55	27	90	4	174	162	25	12	2
46	6	-	-	9	5	27	-	3	1	7	-	3
32	26	-	-	18	16	2	-	12	10	-	-	4
28	7	-	-	11	3	16	4	1	-	-	-	5
18	9	-	-	18	9	-	-	-	-	-	-	6
39	32	-	-	19	15	3	1	14	13	3	3	7
19	16	-	-	13	11	1	1	5	4	-	-	8
53	29	1	-	37	23	5	-	11	6	-	-	9
579	330	3	2	180	109	144	10	220	196	35	15	0 - 9

215 039

4	2	-	-	-	-	2	2	-	-	2	-	0
-	-	-	-	-	-	-	-	-	-	-	-	1
339	196	13	5	60	28	175	104	86	54	18	10	2
86	12	5	-	21	11	55	-	2	1	8	-	3
79	47	2	1	65	40	4	-	7	5	3	2	4
41	7	1	1	14	5	14	-	13	2	-	-	5
19	11	-	-	18	10	-	-	-	-	1	1	6
45	36	2	2	25	20	5	4	9	8	6	4	7
13	12	-	-	8	7	-	-	2	2	3	3	8
69	36	-	-	47	24	-	-	18	8	4	4	9
695	359	23	9	258	145	255	110	137	80	45	24	0 - 9

05 Beschäftigte in Arbeitsstätten in den Gemeinden des Regierungsbezirks

Nr. der Systematik	Gemeinde Wirtschaftszweig	Beschäftigte				Von den			
		insgesamt	und zwar			tätige Inhaber		unbezahlt mithelfende Familienangehörige	
			weiblich	Teilzeitbeschäftigte ²⁴⁾		zusammen	weiblich	zusammen	weiblich
				zusammen	weiblich				
215 040 KUERNBACH									
0	LAND-U. FORSTWIRTSCHAFT, FISCHEREI 2)	4	1	2	1	1	-	2	1
1	ENERGIE-U. WASSERVERSORG., BERGBAU	-	-	-	-	-	-	-	-
2	VERARB. GEWERBE	87	22	13	7	14	2	1	-
3	BAUGEWERBE	32	7	4	1	8	-	1	-
4	HANDEL	42	26	16	8	20	12	7	4
5	VERKEHR, NACHRICHTEN-UEBERMITTLUNG 8)	3	1	-	-	-	-	-	-
6	KREDITINSTITUTE, VERSICHERUNGSGEWERBE 9)	10	6	2	2	-	-	-	-
7	Dienstleistg. v. Unternehmen u. fr. Berufen 10)	105	73	41	34	31	12	7	4
8	ORG. OH. ERWERBSZWECK 13)	17	13	8	7	-	-	-	-
9	GEBIETSKOERPERSCHAFTEN, SOZIALVERSICHERUNG 15)	23	14	7	7	-	-	-	-
0 - 9	I N S G E S A M T	323	163	93	67	74	26	18	9
215 046 MALSCH									
0	LAND-U. FORSTWIRTSCHAFT, FISCHEREI 2)	47	24	7	4	10	-	7	7
1	ENERGIE-U. WASSERVERSORG., BERGBAU	11	1	1	1	-	-	-	-
2	VERARB. GEWERBE	1 158	318	143	75	62	3	22	18
3	BAUGEWERBE	166	37	20	12	20	-	9	9
4	HANDEL	410	229	135	92	80	38	26	15
5	VERKEHR, NACHRICHTEN-UEBERMITTLUNG 8)	666	161	56	56	4	1	2	2
6	KREDITINSTITUTE, VERSICHERUNGSGEWERBE 9)	81	47	15	12	7	1	1	1
7	Dienstleistg. v. Unternehmen u. fr. Berufen 10)	401	258	148	119	106	42	40	26
8	ORG. OH. ERWERBSZWECK 13)	69	44	29	22	-	-	-	-
9	GEBIETSKOERPERSCHAFTEN, SOZIALVERSICHERUNG 15)	286	173	74	61	-	-	-	-
0 - 9	I N S G E S A M T	3 295	1 292	628	454	289	85	107	78
215 047 MARXZELL									
0	LAND-U. FORSTWIRTSCHAFT, FISCHEREI 2)	4	2	-	-	2	1	-	-
1	ENERGIE-U. WASSERVERSORG., BERGBAU	-	-	-	-	-	-	-	-
2	VERARB. GEWERBE	237	99	34	26	23	4	6	5
3	BAUGEWERBE	56	13	6	4	18	2	4	3
4	HANDEL	92	44	25	18	36	16	10	8
5	VERKEHR, NACHRICHTEN-UEBERMITTLUNG 8)	37	14	12	9	3	-	1	1
6	KREDITINSTITUTE, VERSICHERUNGSGEWERBE 9)	20	8	4	3	5	1	-	-
7	Dienstleistg. v. Unternehmen u. fr. Berufen 10)	189	111	31	23	48	16	18	11
8	ORG. OH. ERWERBSZWECK 13)	44	34	17	12	-	-	-	-
9	GEBIETSKOERPERSCHAFTEN, SOZIALVERSICHERUNG 15)	88	57	15	11	-	-	-	-
0 - 9	I N S G E S A M T	767	382	144	106	135	40	39	28

Karlsruhe am 25. Mai 1987 nach Stellung im Betrieb und Wirtschaftszweigen

Beschäftigten sind				Von den Arbeitnehmern sind								Regional- schlüssel	
Arbeitnehmer ²¹⁾				Beamte ²⁹⁾ und Angestellte		Facharbeiter, Gesellen		sonstige Arbeiter		Auszubildende ²⁶⁾			
zusammen	weiblich	darunter Ausländer ²⁵⁾		zusammen	weiblich	zusammen	weiblich	zusammen	weiblich	zusammen	weiblich		
		zusammen	weiblich										
215 040													
1	-	-	-	-	-	-	-	-	-	1	-	0	
-	-	-	-	-	-	-	-	-	-	-	-	1	
72	20	5	-	21	11	26	1	12	3	13	5	2	
23	7	-	-	8	5	7	-	1	-	7	2	3	
15	10	1	-	13	9	-	-	1	-	1	1	4	
3	1	-	-	2	-	-	-	1	1	-	-	5	
10	6	-	-	6	3	-	-	4	3	-	-	6	
67	57	5	5	34	29	5	4	19	17	9	7	7	
17	13	1	1	11	8	-	-	4	3	2	2	8	
23	14	1	1	16	10	3	-	4	4	-	-	9	
231	128	13	7	111	75	41	5	46	31	33	17	0 - 9	
215 046													
30	17	-	-	2	2	15	8	5	2	8	5	0	
11	1	-	-	6	-	3	-	2	1	-	-	1	
1 074	297	136	23	310	133	412	14	284	132	68	18	2	
137	28	2	-	37	23	74	1	12	3	14	1	3	
304	176	2	1	181	121	35	12	71	34	17	9	4	
660	158	15	2	331	91	155	14	174	53	-	-	5	
73	45	1	1	68	41	-	-	1	-	4	4	6	
255	190	12	8	129	93	31	23	72	54	23	20	7	
69	44	3	2	42	26	-	-	24	18	3	-	8	
286	173	-	-	185	118	42	9	43	31	16	15	9	
2 899	1 129	171	37	1 291	648	767	81	688	328	153	72	0 - 9	
215 047													
2	1	-	-	-	-	-	-	2	1	-	-	0	
-	-	-	-	-	-	-	-	-	-	-	-	1	
208	90	40	15	38	15	47	17	117	58	6	-	2	
34	8	3	-	5	4	22	2	4	2	3	-	3	
46	20	2	-	24	11	7	1	14	7	1	1	4	
33	13	-	-	16	10	3	-	14	3	-	-	5	
15	7	-	-	15	7	-	-	-	-	-	-	6	
123	84	6	5	63	40	7	4	45	35	8	5	7	
44	34	3	3	24	20	1	1	15	12	4	1	8	
88	57	3	3	47	28	-	-	40	29	1	-	9	
593	314	57	26	232	135	87	25	251	147	23	7	0 - 9	

05 Beschäftigte in Arbeitsstätten in den Gemeinden des Regierungsbezirks

Nr. der Systematik	Gemeinde Wirtschaftszweig	Beschäftigte				Von den			
		insgesamt	und zwar			tätige Inhaber		unbezahlt mithelfende Familienangehörige	
			weiblich	Teilzeitbeschäftigte ²⁴⁾		zusammen	weiblich	zusammen	weiblich
				zusammen	weiblich				
215 059 OBERDERDINGEN									
0	LAND-U.FORSTWIRTSCHAFT, FISCHEREI 2)	30	12	-	-	6	3	6	4
1	ENERGIE-U.WASSERVERSORG., BERGBAU	2	-	-	-	-	-	-	-
2	VERARB.GEWERBE	3 730	1 437	383	346	49	5	18	10
3	BAUGEWERBE	162	26	26	11	23	1	6	6
4	HANDEL	248	129	71	52	61	24	19	15
5	VERKEHR, NACHRICHTEN-UEBERMITTLUNG 8)	109	23	12	6	10	-	6	4
6	KREDITINSTITUTE, VERSICHERUNGSGEWERBE 9)	48	20	11	10	8	-	1	1
7	Dienstleistg.v.UNTER-NEHMEN U.FR.BERUFEN 10)	254	136	84	63	87	29	38	22
8	ORG.OH.ERWERBSZWECK 13)	113	58	37	30	-	-	-	-
9	GEBIETSKOERPERSONEN, SOZIALVERSICHERUNG 15)	147	65	24	22	-	-	-	-
0 - 9	I N S G E S A M T	4 843	1 906	648	540	244	62	94	62
215 064 OESTRINGEN, STADT									
0	LAND-U.FORSTWIRTSCHAFT, FISCHEREI 2)	27	13	9	6	4	1	6	4
1	ENERGIE-U.WASSERVERSORG., BERGBAU	5	-	3	-	-	-	-	-
2	VERARB.GEWERBE	2 595	391	122	104	76	18	9	9
3	BAUGEWERBE	330	45	24	15	34	-	7	6
4	HANDEL	432	239	99	76	97	50	30	14
5	VERKEHR, NACHRICHTEN-UEBERMITTLUNG 8)	178	34	19	17	14	3	2	1
6	KREDITINSTITUTE, VERSICHERUNGSGEWERBE 9)	66	29	17	12	16	4	2	1
7	Dienstleistg.v.UNTER-NEHMEN U.FR.BERUFEN 10)	412	228	128	93	127	38	41	24
8	ORG.OH.ERWERBSZWECK 13)	71	60	32	26	-	-	-	-
9	GEBIETSKOERPERSONEN, SOZIALVERSICHERUNG 15)	332	160	93	69	-	-	-	-
0 - 9	I N S G E S A M T	4 448	1 199	546	418	368	114	97	59
215 066 PHILIPPSBURG, STADT									
0	LAND-U.FORSTWIRTSCHAFT, FISCHEREI 2)	16	13	6	6	5	2	3	3
1	ENERGIE-U.WASSERVERSORG., BERGBAU	678	104	11	11	-	-	-	-
2	VERARB.GEWERBE	1 863	308	117	106	62	17	25	18
3	BAUGEWERBE	432	49	31	24	34	5	1	-
4	HANDEL	440	208	99	79	94	44	29	18
5	VERKEHR, NACHRICHTEN-UEBERMITTLUNG 8)	116	29	18	17	16	-	4	3
6	KREDITINSTITUTE, VERSICHERUNGSGEWERBE 9)	134	80	33	28	17	5	5	3
7	Dienstleistg.v.UNTER-NEHMEN U.FR.BERUFEN 10)	539	275	168	95	161	67	47	23
8	ORG.OH.ERWERBSZWECK 13)	49	30	22	15	-	-	-	-
9	GEBIETSKOERPERSONEN, SOZIALVERSICHERUNG 15)	652	276	104	99	-	-	-	-
0 - 9	I N S G E S A M T	4 919	1 372	609	480	389	140	114	68

Karlsruhe am 25. Mai 1987 nach Stellung im Betrieb und Wirtschaftszweigen

Beschäftigten sind				Von den Arbeitnehmern sind								Regional- schlüssel
Arbeitnehmer ²¹⁾				Beamte ²⁹⁾ und Angestellte		Facharbeiter, Gesellen		sonstige Arbeiter		Auszubildende ²⁶⁾		
zusammen	weiblich	darunter Ausländer ²⁵⁾		zusammen	weiblich	zusammen	weiblich	zusammen	weiblich	zusammen	weiblich	Nr. der Systematik
		zusammen	weiblich									

215 059

18	5	-	-	4	1	9	3	3	-	2	1	0
2	-	-	-	-	-	2	-	-	-	-	-	1
3 663	1 422	659	302	872	318	610	11	1 953	1 043	228	50	2
133	19	13	-	18	14	76	1	23	4	16	-	3
168	90	1	-	102	59	17	4	30	18	19	9	4
93	19	1	-	62	15	2	-	28	4	1	-	5
39	19	-	-	32	16	-	-	3	3	4	-	6
129	85	6	3	73	48	14	7	29	18	13	12	7
113	58	-	-	80	30	-	-	26	21	7	7	8
147	65	-	-	108	52	6	-	25	10	8	3	9
4 505	1 782	680	305	1 351	553	736	26	2 120	1 121	298	82	0 - 9

215 064

17	8	-	-	7	3	2	1	5	3	3	1	0
5	-	-	-	5	-	-	-	-	-	-	-	1
2 510	364	297	18	313	90	296	44	1 796	193	105	37	2
289	39	40	-	58	32	160	2	48	4	23	1	3
305	175	5	1	220	132	23	4	48	34	14	5	4
162	30	9	-	46	17	68	8	45	4	3	1	5
48	24	-	-	42	18	-	-	6	6	-	-	6
244	166	15	4	120	84	31	13	69	52	24	17	7
71	60	3	3	53	43	-	-	12	11	6	6	8
332	160	6	2	229	102	23	-	64	49	16	9	9
3 983	1 026	375	28	1 093	521	603	72	2 093	356	194	77	0 - 9

215 066

8	8	1	1	-	-	3	3	3	3	2	2	0
678	104	-	-	411	81	258	18	2	-	7	5	1
1 776	273	250	16	315	101	425	47	975	111	61	14	2
397	44	48	1	89	37	189	-	95	5	24	2	3
317	146	12	-	176	106	33	5	95	28	13	7	4
96	26	-	-	34	16	39	7	23	3	-	-	5
112	72	-	-	91	60	1	-	6	4	14	8	6
331	185	13	6	138	108	20	4	148	51	25	22	7
49	30	-	-	31	16	-	-	14	10	4	4	8
652	276	5	4	401	166	80	6	164	99	7	5	9
4 416	1 164	329	28	1 686	691	1 048	90	1 525	314	157	69	0 - 9

05 Beschäftigte in Arbeitsstätten in den Gemeinden des Regierungsbezirks

Nr. der Systematik	Gemeinde Wirtschaftszweig	Beschäftigte				Von den			
		insgesamt	und zwar			tätige Inhaber		unbezahlt mithelfende Familienangehörige	
			weiblich	Teilzeitbeschäftigte ²⁴⁾		zusammen	weiblich	zusammen	weiblich
				zusammen	weiblich				
215 082 SULZFELD									
0	LAND-U. FORSTWIRTSCHAFT, FISCHEREI 2)	23	8	3	3	1	-	1	1
1	ENERGIE-U. WASSERVER- SORG., BERGBAU	3	-	-	-	-	-	-	-
2	VERARB. GEWERBE	1 650	908	416	393	26	3	8	4
3	BAUGEWERBE	71	15	4	2	20	3	3	3
4	HANDEL	131	67	22	19	33	12	6	5
5	VERKEHR, NACHRICHTEN- UEBERMITTLUNG 8)	20	9	4	4	5	-	2	2
6	KREDITINSTITUTE, VERSICHERUNGSGEWERBE 9)	40	16	6	6	2	-	-	-
7	Dienstleistg. v. UNTER- NEHMEN U. FR. BERUFEN 10)	105	70	30	24	33	9	11	11
8	ORG. OH. ERWERBSZWECK 13)	24	21	15	12	-	-	-	-
9	GEBIETSKOERPERSCHAFTEN, SOZIALVERSICHERUNG 15)	53	22	8	8	-	-	-	-
0 - 9	I N S G E S A M T	2 120	1 136	508	471	120	27	31	26
215 084 UBSTADT-WEIHER									
0	LAND-U. FORSTWIRTSCHAFT, FISCHEREI 2)	21	13	6	4	8	1	3	3
1	ENERGIE-U. WASSERVER- SORG., BERGBAU	-	-	-	-	-	-	-	-
2	VERARB. GEWERBE	552	219	102	84	74	13	27	20
3	BAUGEWERBE	210	32	18	14	30	1	11	11
4	HANDEL	348	173	87	57	92	39	34	23
5	VERKEHR, NACHRICHTEN- UEBERMITTLUNG 8)	98	32	21	15	15	4	2	1
6	KREDITINSTITUTE, VERSICHERUNGSGEWERBE 9)	51	19	10	8	17	6	5	2
7	Dienstleistg. v. UNTER- NEHMEN U. FR. BERUFEN 10)	302	182	85	75	92	39	34	18
8	ORG. OH. ERWERBSZWECK 13)	63	48	30	19	-	-	-	-
9	GEBIETSKOERPERSCHAFTEN, SOZIALVERSICHERUNG 15)	203	105	58	57	-	-	-	-
0 - 9	I N S G E S A M T	1 848	823	417	333	328	103	116	78
215 089 WALZBACH TAL									
0	LAND-U. FORSTWIRTSCHAFT, FISCHEREI 2)	28	11	10	8	5	-	1	1
1	ENERGIE-U. WASSERVER- SORG., BERGBAU	-	-	-	-	-	-	-	-
2	VERARB. GEWERBE	652	213	88	78	52	9	16	14
3	BAUGEWERBE	245	26	14	10	30	2	9	8
4	HANDEL	247	138	82	65	67	35	27	20
5	VERKEHR, NACHRICHTEN- UEBERMITTLUNG 8)	36	10	8	6	10	2	2	1
6	KREDITINSTITUTE, VERSICHERUNGSGEWERBE 9)	48	30	17	16	9	5	-	-
7	Dienstleistg. v. UNTER- NEHMEN U. FR. BERUFEN 10)	220	142	66	49	72	27	24	15
8	ORG. OH. ERWERBSZWECK 13)	14	14	1	1	-	-	-	-
9	GEBIETSKOERPERSCHAFTEN, SOZIALVERSICHERUNG 15)	106	52	32	30	-	-	-	-
0 - 9	I N S G E S A M T	1 596	636	318	263	245	80	79	59

Karlsruhe am 25. Mai 1987 nach Stellung im Betrieb und Wirtschaftszweigen

Beschäftigten sind				Von den Arbeitnehmern sind								Regional- schlüssel	
Arbeitnehmer ²¹⁾				Beamte ²⁹⁾ und Angestellte		Facharbeiter, Gesellen		sonstige Arbeiter		Auszubildende ²⁶⁾			
zusammen	weiblich	darunter Ausländer ²⁵⁾		zusammen	weiblich	zusammen	weiblich	zusammen	weiblich	zusammen	weiblich		
		zusammen	weiblich										
215 082													
21	7	1	-	5	2	7	2	7	3	2	-	0	
3	-	-	-	2	-	1	-	-	-	-	-	1	
1 616	901	144	114	171	64	256	12	1 167	822	22	3	2	
48	9	1	-	17	8	23	-	4	-	4	1	3	
92	50	6	3	49	35	8	1	26	8	9	6	4	
13	7	-	-	8	4	-	-	5	3	-	-	5	
38	16	-	-	31	15	-	-	-	-	7	1	6	
61	50	4	4	34	29	4	3	14	11	9	7	7	
24	21	1	1	13	12	-	-	9	7	2	2	8	
53	22	-	-	42	18	-	-	9	2	2	2	9	
1 969	1 083	157	122	372	187	299	18	1 241	856	57	22	0 - 9	
215 084													
10	9	-	-	-	-	8	7	1	1	1	1	0	
-	-	-	-	-	-	-	-	-	-	-	-	1	
451	186	33	9	112	51	112	16	178	107	49	12	2	
169	20	9	-	24	11	97	4	28	4	20	1	3	
222	111	2	-	111	68	24	3	66	33	21	7	4	
81	27	-	-	33	18	12	6	35	3	1	-	5	
29	11	-	-	24	6	-	-	5	5	-	-	6	
176	125	9	4	89	70	27	12	40	30	20	13	7	
63	48	-	-	43	31	-	-	11	8	9	9	8	
203	105	-	-	138	65	12	-	49	37	4	3	9	
1 404	642	53	13	574	320	292	48	413	228	125	46	0 - 9	
215 089													
22	10	-	-	1	1	8	1	12	8	1	-	0	
-	-	-	-	-	-	-	-	-	-	-	-	1	
584	190	49	13	159	61	158	8	232	118	35	3	2	
206	16	27	-	30	11	127	-	31	5	18	-	3	
153	83	1	1	75	57	24	2	43	21	11	3	4	
24	7	1	-	10	4	5	-	9	3	-	-	5	
39	25	-	-	34	22	-	-	4	3	1	-	6	
124	100	2	1	62	56	13	9	35	24	14	11	7	
14	14	-	-	13	13	-	-	-	-	1	1	8	
106	52	2	1	58	31	18	-	24	17	6	4	9	
1 272	497	82	16	442	256	353	20	390	199	87	22	0 - 9	

05 Beschäftigte in Arbeitsstätten in den Gemeinden des Regierungsbezirks

Nr. der Systematik	Gemeinde Wirtschaftszweig	Beschäftigte				Von den			
		insgesamt	und zwar			tätige Inhaber		unbezahlt mithelfende Familienangehörige	
			weiblich	Teilzeitbeschäftigte ²⁴⁾		zusammen	weiblich	zusammen	weiblich
				zusammen	weiblich				
215 090 WEINGARTEN (BADEN)									
0	LAND-U. FORSTWIRTSCHAFT, FISCHEREI 2)	9	5	-	-	4	2	1	1
1	ENERGIE-U. WASSERVERSORG., BERGBAU	4	1	1	1	-	-	-	-
2	VERARB. GEWERBE	989	318	115	98	47	7	11	5
3	BAUGEWERBE	164	28	13	8	19	-	-	-
4	HANDEL	264	136	77	65	64	23	23	15
5	VERKEHR, NACHRICHTENUEBERMITTLUNG 8)	40	11	4	4	7	2	-	-
6	KREDITINSTITUTE, VERSICHERUNGSGEWERBE 9)	42	27	12	11	6	1	2	2
7	DIENTSTLEISTG. V. UNTERNEHMEN U. FR. BERUFEN 10)	435	292	109	95	89	34	29	18
8	ORG. OH. ERWERBSZWECK 13)	33	29	11	9	-	-	-	-
9	GEBIETSKOERPERSCHAFTEN, SOZIALVERSICHERUNG 15)	126	54	22	22	-	-	-	-
0 - 9	I N S G E S A M T	2 106	901	364	313	236	69	66	41
215 094 ZAISENHAUSEN									
0	LAND-U. FORSTWIRTSCHAFT, FISCHEREI 2)	8	1	2	-	5	1	-	-
1	ENERGIE-U. WASSERVERSORG., BERGBAU	-	-	-	-	-	-	-	-
2	VERARB. GEWERBE	348	138	49	44	22	4	8	4
3	BAUGEWERBE	25	6	7	4	7	-	2	2
4	HANDEL	27	14	12	7	12	4	7	4
5	VERKEHR, NACHRICHTENUEBERMITTLUNG 8)	11	4	2	2	3	1	1	1
6	KREDITINSTITUTE, VERSICHERUNGSGEWERBE 9)	4	2	2	2	-	-	-	-
7	DIENTSTLEISTG. V. UNTERNEHMEN U. FR. BERUFEN 10)	25	14	4	4	11	5	8	5
8	ORG. OH. ERWERBSZWECK 13)	6	5	1	1	-	-	-	-
9	GEBIETSKOERPERSCHAFTEN, SOZIALVERSICHERUNG 15)	19	10	8	8	-	-	-	-
0 - 9	I N S G E S A M T	473	194	87	72	60	15	26	16
215 096 KARLSBAD									
0	LAND-U. FORSTWIRTSCHAFT, FISCHEREI 2)	10	2	2	2	4	-	2	2
1	ENERGIE-U. WASSERVERSORG., BERGBAU	2	-	-	-	-	-	-	-
2	VERARB. GEWERBE	2 413	907	193	126	95	18	13	12
3	BAUGEWERBE	340	43	33	16	40	1	8	6
4	HANDEL	593	329	218	177	140	58	33	20
5	VERKEHR, NACHRICHTENUEBERMITTLUNG 8)	93	36	44	21	16	1	7	6
6	KREDITINSTITUTE, VERSICHERUNGSGEWERBE 9)	69	31	13	11	21	4	6	4
7	DIENTSTLEISTG. V. UNTERNEHMEN U. FR. BERUFEN 10)	711	432	227	167	202	72	65	37
8	ORG. OH. ERWERBSZWECK 13)	1 265	924	302	287	-	-	-	-
9	GEBIETSKOERPERSCHAFTEN, SOZIALVERSICHERUNG 15)	508	294	93	83	-	-	-	-
0 - 9	I N S G E S A M T	6 004	2 998	1 125	890	518	154	134	87

Karlsruhe am 25. Mai 1987 nach Stellung im Betrieb und Wirtschaftszweigen

Beschäftigten sind				Von den Arbeitnehmern sind								Regional- schlüssel	
Arbeitnehmer ²¹⁾				Beamte ²⁹⁾ und Angestellte		Facharbeiter, Gesellen		sonstige Arbeiter		Auszubildende ²⁶⁾			
zusammen	weiblich	darunter Ausländer ²⁵⁾		zusammen	weiblich	zusammen	weiblich	zusammen	weiblich	zusammen	weiblich	Nr. der Systematik	
		zusammen	weiblich										
215 090													
4	2	1	-	-	-	2	2	2	-	-	-	0	
4	1	-	-	1	-	2	-	1	1	-	-	1	
931	306	76	21	320	124	291	37	251	134	69	11	2	
145	28	6	-	36	21	78	1	15	3	16	3	3	
177	98	5	3	104	76	22	2	32	12	19	8	4	
33	9	-	-	25	5	6	2	2	2	-	-	5	
34	24	1	1	26	17	-	-	3	2	5	5	6	
317	240	22	14	118	83	42	25	122	103	35	29	7	
33	29	-	-	19	15	-	-	8	8	6	6	8	
126	54	1	-	78	38	16	-	28	16	4	-	9	
1 804	791	112	39	727	379	459	69	464	281	154	62	0 - 9	
215 094													
3	-	-	-	-	-	1	-	2	-	-	-	0	
-	-	-	-	-	-	-	-	-	-	-	-	1	
318	130	45	22	67	28	87	1	152	97	12	4	2	
16	4	-	-	4	4	9	-	1	-	2	-	3	
8	6	-	-	4	3	-	-	4	3	-	-	4	
7	2	-	-	5	1	-	-	2	1	-	-	5	
4	2	-	-	3	1	-	-	1	1	-	-	6	
6	4	1	1	2	1	1	1	1	1	2	1	7	
6	5	-	-	5	4	-	-	1	1	-	-	8	
19	10	1	-	12	7	-	-	7	3	-	-	9	
387	163	47	23	102	49	98	2	171	107	16	5	0 - 9	
215 096													
4	-	3	-	-	-	-	-	4	-	-	-	0	
2	-	-	-	1	-	1	-	-	-	-	-	1	
2 305	877	358	211	661	243	428	45	1 078	546	138	43	2	
292	36	24	1	57	28	174	4	27	3	34	1	3	
420	251	5	-	321	201	22	3	58	37	19	10	4	
70	29	-	-	29	15	8	8	32	5	1	1	5	
42	23	1	1	42	23	-	-	-	-	-	-	6	
444	323	20	10	236	158	25	14	147	122	36	29	7	
1 265	924	44	33	941	668	14	12	147	105	163	139	8	
508	294	11	8	384	227	36	1	83	64	5	2	9	
5 352	2 757	466	264	2 672	1 563	708	87	1 576	882	396	225	0 - 9	

05 Beschäftigte in Arbeitsstätten in den Gemeinden des Regierungsbezirks

Nr. der Systematik	Gemeinde Wirtschaftszweig	Beschäftigte				Von den			
		insgesamt	und zwar			tätige Inhaber		unbezahlt mithelfende Familienangehörige	
			weiblich	Teilzeitbeschäftigte ²⁴⁾		zusammen	weiblich	zusammen	weiblich
				zusammen	weiblich				
215 097 KRAICHTAL,STADT									
0	LAND-U.FORSTWIRTSCHAFT, FISCHEREI 2)	44	21	4	4	13	2	12	6
1	ENERGIE-U.WASSERVERSORG.,BERGBAU	6	1	1	1	-	-	-	-
2	VERARB.GEWERBE	1 465	540	168	147	101	6	20	16
3	BAUGEWERBE	297	46	40	20	54	2	18	13
4	HANDEL	286	140	70	48	107	38	52	39
5	VERKEHR,NACHRICHTEN-UEBERMITTLUNG 8)	130	30	19	19	15	1	2	1
6	KREDITINSTITUTE, VERSICHERUNGSGEWERBE 9)	88	40	27	19	22	6	2	2
7	DIENTSTLEISTG.V.UNTER-NEHMEN U.FR.BERUFEN 10)	436	227	103	75	124	45	64	38
8	ORG.OH.ERWERBSZWECK 13)	144	106	55	47	-	-	-	-
9	GEBIETSKOERPERSCHAFTEN, SOZIALVERSICHERUNG 15)	213	108	43	35	-	-	-	-
0 - 9	I N S G E S A M T	3 109	1 259	530	415	436	100	170	115
215 099 GRABEN-NEUDORF									
0	LAND-U.FORSTWIRTSCHAFT, FISCHEREI 2)	98	56	58	45	12	2	8	7
1	ENERGIE-U.WASSERVERSORG.,BERGBAU	1	-	-	-	-	-	-	-
2	VERARB.GEWERBE	1 420	241	78	59	52	6	12	9
3	BAUGEWERBE	209	22	11	6	29	1	4	2
4	HANDEL	256	144	64	48	78	28	27	18
5	VERKEHR,NACHRICHTEN-UEBERMITTLUNG 8)	92	23	12	10	9	1	1	1
6	KREDITINSTITUTE, VERSICHERUNGSGEWERBE 9)	98	50	20	17	17	4	4	2
7	DIENTSTLEISTG.V.UNTER-NEHMEN U.FR.BERUFEN 10)	305	188	86	74	107	33	29	21
8	ORG.OH.ERWERBSZWECK 13)	71	45	28	18	-	-	-	-
9	GEBIETSKOERPERSCHAFTEN, SOZIALVERSICHERUNG 15)	123	61	21	19	-	-	-	-
0 - 9	I N S G E S A M T	2 673	830	378	296	304	75	85	60
215 100 BAD SCHOENBORN									
0	LAND-U.FORSTWIRTSCHAFT, FISCHEREI 2)	12	7	6	6	4	-	1	1
1	ENERGIE-U.WASSERVERSORG.,BERGBAU	12	2	2	1	-	-	-	-
2	VERARB.GEWERBE	1 262	338	116	95	58	9	11	7
3	BAUGEWERBE	195	24	12	7	29	3	2	2
4	HANDEL	449	262	117	108	82	38	28	21
5	VERKEHR,NACHRICHTEN-UEBERMITTLUNG 8)	65	16	10	10	5	1	2	2
6	KREDITINSTITUTE, VERSICHERUNGSGEWERBE 9)	82	51	15	14	4	-	2	2
7	DIENTSTLEISTG.V.UNTER-NEHMEN U.FR.BERUFEN 10)	880	660	226	205	130	50	45	35
8	ORG.OH.ERWERBSZWECK 13)	335	287	181	164	-	-	-	-
9	GEBIETSKOERPERSCHAFTEN, SOZIALVERSICHERUNG 15)	277	97	39	37	-	-	-	-
0 - 9	I N S G E S A M T	3 569	1 744	724	647	312	101	91	70

Karlsruhe am 25. Mai 1987 nach Stellung im Betrieb und Wirtschaftszweigen

Beschäftigten sind				Von den Arbeitnehmern sind								Regional- schlüssel	
Arbeitnehmer ²¹⁾				Beamte ²⁹⁾ und Angestellte		Facharbeiter, Gesellen		sonstige Arbeiter		Auszubildende ²⁶⁾			
zusammen	weiblich	darunter Ausländer ²⁵⁾		zusammen	weiblich	zusammen	weiblich	zusammen	weiblich	zusammen	weiblich	Nr. der Systematik	
		zusammen	weiblich										
215 097													
19	13	-	-	-	-	8	6	4	4	7	3	0	
6	1	-	-	1	-	4	-	1	1	-	-	1	
1 344	518	142	46	346	144	429	116	488	234	81	24	2	
225	31	10	-	35	25	119	-	44	4	27	2	3	
127	63	3	3	67	43	22	4	31	15	7	1	4	
113	28	2	-	52	14	25	12	33	2	3	-	5	
64	32	-	-	46	21	3	-	12	9	3	2	6	
248	144	5	3	136	74	34	11	47	36	31	23	7	
144	106	-	-	100	71	2	-	26	23	16	12	8	
213	108	-	-	135	66	15	-	57	39	6	3	9	
2 503	1 044	162	52	918	458	661	149	743	367	181	70	0 - 9	
215 099													
78	47	52	42	3	1	10	1	63	44	2	1	0	
1	-	-	-	1	-	-	-	-	-	-	-	1	
1 356	226	179	10	220	111	546	5	475	97	115	13	2	
176	19	25	-	26	17	99	-	32	2	19	-	3	
151	98	5	2	101	62	11	7	31	24	8	5	4	
82	21	4	-	46	10	7	3	29	8	-	-	5	
77	44	-	-	75	43	-	-	2	1	-	-	6	
169	134	8	5	90	71	13	9	45	38	21	16	7	
71	45	-	-	55	33	-	-	13	9	3	3	8	
123	61	-	-	81	40	10	-	28	19	4	2	9	
2 284	695	273	59	698	388	696	25	718	242	172	40	0 - 9	
215 100													
7	6	-	-	4	3	-	-	3	3	-	-	0	
12	2	-	-	4	1	6	-	2	1	-	-	1	
1 193	322	87	17	340	132	487	39	276	135	90	16	2	
164	19	16	1	36	17	91	-	16	1	21	1	3	
339	203	8	3	223	151	46	14	55	25	15	13	4	
58	13	1	-	36	2	7	6	14	5	1	-	5	
76	49	-	-	71	45	-	-	-	-	5	4	6	
705	575	33	29	414	341	51	33	183	160	57	41	7	
335	287	22	16	160	128	10	6	157	146	8	7	8	
277	97	1	-	217	70	30	3	22	18	8	6	9	
3 166	1 573	168	66	1 505	890	728	101	728	494	205	88	0 - 9	

05 Beschäftigte in Arbeitsstätten in den Gemeinden des Regierungsbezirks

Nr. der Systematik	Gemeinde Wirtschaftszweig	Beschäftigte				Von den			
		insgesamt	und zwar			tätige Inhaber		unbezahlt mithelfende Familienangehörige	
			weiblich	Teilzeitbeschäftigte ²⁴⁾		zusammen	weiblich	zusammen	weiblich
				zusammen	weiblich				
215 101 PFINZTAL									
0	LAND-U. FORSTWIRTSCHAFT, FISCHEREI 2)	9	6	-	-	5	2	4	4
1	ENERGIE-U. WASSERVERSORG., BERGBAU	8	1	1	1	-	-	-	-
2	VERARB. GEWERBE	1 066	329	123	90	102	18	37	22
3	BAUGEWERBE	489	45	21	12	59	2	10	7
4	HANDEL	510	287	151	128	126	58	41	19
5	VERKEHR, NACHRICHTEN-UEBERMITTLUNG 8)	110	35	24	15	15	2	4	3
6	KREDITINSTITUTE, VERSICHERUNGSGEWERBE 9)	66	35	17	16	21	2	6	5
7	DIENTSTLEISTG. V. UNTERNEHMEN U. FR. BERUFEN 10)	433	255	138	96	158	59	41	26
8	ORG. OH. ERWERBSZWECK 13)	294	152	60	58	-	-	-	-
9	GEBIETSKOERPER SCHAFTEN, SOZIALVERSICHERUNG 15)	227	124	61	55	-	-	-	-
0 - 9	I N S G E S A M T	3 212	1 269	596	471	486	143	143	86
215 102 EGGENSTEIN-LEOPOLDSHF.									
0	LAND-U. FORSTWIRTSCHAFT, FISCHEREI 2)	63	28	17	15	8	4	5	3
1	ENERGIE-U. WASSERVERSORG., BERGBAU	-	-	-	-	-	-	-	-
2	VERARB. GEWERBE	1 257	239	102	73	54	5	22	16
3	BAUGEWERBE	268	23	7	6	31	2	4	4
4	HANDEL	493	289	113	97	65	27	23	11
5	VERKEHR, NACHRICHTEN-UEBERMITTLUNG 8)	50	15	7	7	5	2	1	1
6	KREDITINSTITUTE, VERSICHERUNGSGEWERBE 9)	62	31	15	14	8	2	2	1
7	DIENTSTLEISTG. V. UNTERNEHMEN U. FR. BERUFEN 10)	4 943	1 281	536	395	128	54	28	19
8	ORG. OH. ERWERBSZWECK 13)	58	23	9	9	-	-	-	-
9	GEBIETSKOERPER SCHAFTEN, SOZIALVERSICHERUNG 15)	249	139	52	41	-	-	-	-
0 - 9	I N S G E S A M T	7 443	2 068	858	657	299	96	85	55
215 103 KARLSDORF-NEUTHARD									
0	LAND-U. FORSTWIRTSCHAFT, FISCHEREI 2)	249	127	207	121	5	1	5	2
1	ENERGIE-U. WASSERVERSORG., BERGBAU	-	-	-	-	-	-	-	-
2	VERARB. GEWERBE	720	148	74	58	63	17	11	8
3	BAUGEWERBE	259	35	19	17	29	2	6	3
4	HANDEL	217	117	69	54	68	28	10	6
5	VERKEHR, NACHRICHTEN-UEBERMITTLUNG 8)	54	18	10	9	8	1	3	-
6	KREDITINSTITUTE, VERSICHERUNGSGEWERBE 9)	56	23	7	7	21	2	4	4
7	DIENTSTLEISTG. V. UNTERNEHMEN U. FR. BERUFEN 10)	293	157	96	62	107	34	19	10
8	ORG. OH. ERWERBSZWECK 13)	44	30	14	11	-	-	-	-
9	GEBIETSKOERPER SCHAFTEN, SOZIALVERSICHERUNG 15)	109	43	27	26	-	-	-	-
0 - 9	I N S G E S A M T	2 001	698	523	365	301	85	58	33

Karlsruhe am 25. Mai 1987 nach Stellung im Betrieb und Wirtschaftszweigen

Beschäftigten sind				Von den Arbeitnehmern sind								Regional- schlüssel Nr. der Systematik	
Arbeitnehmer ²¹⁾				Beamte ²⁹⁾ und Angestellte		Facharbeiter, Gesellen		sonstige Arbeiter		Auszubildende ²⁶⁾			
zusammen	weiblich	darunter Ausländer ²⁵⁾		zusammen	weiblich	zusammen	weiblich	zusammen	weiblich	zusammen	weiblich		
		zusammen	weiblich										
215 101													
-	-	-	-	-	-	-	-	-	-	-	-	-	0
8	1	-	-	2	-	3	-	3	1	-	-	-	1
927	289	109	39	287	125	352	17	206	128	82	19	2	
420	36	57	-	87	35	236	-	63	1	34	-	3	
343	210	2	2	242	173	31	4	48	25	22	8	4	
91	30	4	-	37	20	37	6	17	4	-	-	5	
39	28	-	-	33	22	-	-	5	5	1	1	6	
234	170	6	3	109	89	18	10	84	52	23	19	7	
294	152	2	2	214	112	25	-	16	13	39	27	8	
227	124	2	1	140	75	14	-	66	47	7	2	9	
2 583	1 040	182	47	1 151	651	716	37	508	276	208	76	0 - 9	
215 102													
50	21	2	-	8	5	13	4	21	12	8	-	0	
-	-	-	-	-	-	-	-	-	-	-	-	1	
1 181	218	91	9	481	145	373	8	269	58	58	7	2	
233	17	26	-	38	14	129	1	48	2	18	-	3	
405	251	5	2	259	156	16	4	102	68	28	23	4	
44	12	-	-	24	5	7	2	12	4	1	1	5	
52	28	-	-	47	26	-	-	1	1	4	1	6	
4 787	1 208	150	29	3 274	844	515	28	566	179	432	157	7	
58	23	-	-	49	17	-	-	-	-	9	6	8	
249	139	-	-	171	106	17	-	55	31	6	2	9	
7 059	1 917	274	40	4 351	1 318	1 070	47	1 074	355	564	197	0 - 9	
215 103													
239	124	229	120	6	-	4	2	229	122	-	-	0	
-	-	-	-	-	-	-	-	-	-	-	-	1	
646	123	108	6	146	54	270	2	180	57	50	10	2	
224	30	39	1	41	25	89	-	73	4	21	1	3	
139	83	-	-	90	55	18	5	22	16	9	7	4	
43	17	1	-	19	10	8	3	16	4	-	-	5	
31	17	-	-	28	15	-	-	2	2	1	-	6	
167	113	7	5	60	39	20	13	75	58	12	3	7	
44	30	-	-	38	24	-	-	4	4	2	2	8	
109	43	1	1	72	33	6	-	29	8	2	2	9	
1 642	580	385	133	500	255	415	25	630	275	97	25	0 - 9	

05 Beschäftigte in Arbeitsstätten in den Gemeinden des Regierungsbezirks

Nr. der Systematik	Gemeinde Wirtschaftszweig	Beschäftigte				Von den			
		insgesamt	und zwar			tätige Inhaber		unbezahlt mithelfende Familienangehörige	
			weiblich	Teilzeitbeschäftigte ²⁴⁾		zusammen	weiblich	zusammen	weiblich
				zusammen	weiblich				
215 105 LINKENHEIM-HOCHSTETTEN									
0	LAND-U.FORSTWIRTSCHAFT, FISCHEREI 2)	37	18	12	7	8	-	2	2
1	ENERGIE-U.WASSERVERSORG., BERGBAU	5	1	1	1	-	-	-	-
2	VERARB.GEWERBE	537	107	53	35	58	5	14	10
3	BAUGEWERBE	186	19	19	10	41	-	8	3
4	HANDEL	329	190	108	84	93	36	36	24
5	VERKEHR,NACHRICHTEN-UEBERMITTLUNG 8)	34	13	4	4	9	2	1	1
6	KREDITINSTITUTE, VERSICHERUNGSGEWERBE 9)	47	20	7	4	15	3	2	2
7	DIENTSTLEISTG.V.UNTERNEHMEN U.FR.BERUFEN 10)	312	175	62	53	133	44	30	17
8	ORG.OH.ERWERBSZWECK 13)	116	90	39	31	-	-	-	-
9	GEBIETSKOERPERSCHAFTEN, SOZIALVERSICHERUNG 15)	171	96	37	35	-	-	-	-
0 - 9	I N S G E S A M T	1 774	729	342	264	357	90	93	59
215 106 WAGHAEUSEL, STADT									
0	LAND-U.FORSTWIRTSCHAFT, FISCHEREI 2)	35	16	5	2	14	1	10	9
1	ENERGIE-U.WASSERVERSORG., BERGBAU	4	1	1	1	-	-	-	-
2	VERARB.GEWERBE	2 506	926	371	342	91	11	20	16
3	BAUGEWERBE	1 070	135	61	48	58	2	12	7
4	HANDEL	1 387	792	499	418	167	74	53	28
5	VERKEHR,NACHRICHTEN-UEBERMITTLUNG 8)	96	34	14	13	19	3	12	8
6	KREDITINSTITUTE, VERSICHERUNGSGEWERBE 9)	115	63	32	29	30	7	2	1
7	DIENTSTLEISTG.V.UNTERNEHMEN U.FR.BERUFEN 10)	724	485	200	176	215	84	59	40
8	ORG.OH.ERWERBSZWECK 13)	120	79	62	37	-	-	-	-
9	GEBIETSKOERPERSCHAFTEN, SOZIALVERSICHERUNG 15)	289	151	52	52	-	-	-	-
0 - 9	I N S G E S A M T	6 346	2 682	1 297	1 118	594	182	168	109
215 107 OBERHAUSEN-RHEINHAUSEN									
0	LAND-U.FORSTWIRTSCHAFT, FISCHEREI 2)	17	10	7	5	2	-	5	4
1	ENERGIE-U.WASSERVERSORG., BERGBAU	2	-	-	-	-	-	-	-
2	VERARB.GEWERBE	778	496	161	150	55	11	18	13
3	BAUGEWERBE	277	34	19	11	33	1	10	4
4	HANDEL	247	149	61	47	85	42	23	13
5	VERKEHR,NACHRICHTEN-UEBERMITTLUNG 8)	55	20	10	9	15	-	4	4
6	KREDITINSTITUTE, VERSICHERUNGSGEWERBE 9)	58	30	13	12	9	-	1	1
7	DIENTSTLEISTG.V.UNTERNEHMEN U.FR.BERUFEN 10)	302	191	82	66	99	43	37	25
8	ORG.OH.ERWERBSZWECK 13)	36	29	15	10	-	-	-	-
9	GEBIETSKOERPERSCHAFTEN, SOZIALVERSICHERUNG 15)	115	48	30	24	-	-	-	-
0 - 9	I N S G E S A M T	1 887	1 007	398	334	298	97	98	64

Karlsruhe am 25. Mai 1987 nach Stellung im Betrieb und Wirtschaftszweigen

Beschäftigten sind				Von den Arbeitnehmern sind								Regional- schlüssel Nr. der Systematik
Arbeitnehmer ²¹⁾				Beamte ²⁹⁾ und Angestellte		Facharbeiter, Gesellen		sonstige Arbeiter		Auszubildende ²⁸⁾		
zusammen	weiblich	darunter Ausländer ²⁵⁾		zusammen	weiblich	zusammen	weiblich	zusammen	weiblich	zusammen	weiblich	
		zusammen	weiblich									

215 105

27	16	-	-	1	1	15	8	10	6	1	1	0
5	1	-	-	2	-	2	-	1	1	-	-	1
465	92	59	3	133	44	209	3	79	37	44	8	2
137	16	10	-	24	14	92	1	8	1	13	-	3
200	130	2	1	138	92	14	6	36	23	12	9	4
24	10	1	1	19	5	3	3	2	2	-	-	5
30	15	-	-	27	14	-	-	1	-	2	1	6
149	114	3	3	88	66	13	11	36	28	12	9	7
116	90	-	-	61	51	16	13	27	21	12	5	8
171	96	-	-	122	67	11	-	34	27	4	2	9
1 324	580	75	8	615	354	375	45	234	146	100	35	0 - 9

215 106

11	6	1	1	4	1	1	1	4	2	2	2	0
4	1	-	-	1	-	2	-	1	1	-	-	1
2 395	899	141	36	610	251	815	77	768	508	202	63	2
1 000	126	106	2	231	106	483	2	202	9	84	9	3
1 167	690	33	2	780	566	124	14	191	66	72	44	4
65	23	2	-	40	10	11	8	13	4	1	1	5
83	55	-	-	69	43	-	-	9	9	5	3	6
450	361	17	13	202	167	55	43	141	109	52	42	7
120	79	-	-	109	70	-	-	6	4	5	5	8
289	151	-	-	207	106	28	-	44	35	10	10	9
5 584	2 391	300	54	2 253	1 320	1 519	145	1 379	747	433	179	0 - 9

215 107

10	6	-	-	3	1	-	-	7	5	-	-	0
2	-	-	-	1	-	1	-	-	-	-	-	1
705	472	43	17	134	63	127	7	415	393	29	9	2
234	29	22	-	51	26	133	1	34	2	16	-	3
139	94	3	2	93	69	7	1	28	17	11	7	4
36	16	-	-	18	9	9	5	8	2	1	-	5
48	29	-	-	41	24	-	-	4	4	3	1	6
166	123	4	2	88	56	25	23	38	31	15	13	7
36	29	-	-	27	23	-	-	6	3	3	3	8
115	48	-	-	77	30	11	-	25	17	2	1	9
1 491	846	72	21	533	301	313	37	565	474	80	34	0 - 9

05 Beschäftigte in Arbeitsstätten in den Gemeinden des Regierungsbezirks

Nr. der Systematik	Gemeinde Wirtschaftszweig	Beschäftigte				Von den			
		insgesamt	und zwar			tätige Inhaber		unbezahlt mithelfende Familienangehörige	
			weiblich	Teilzeitbeschäftigte ²⁴⁾		zusammen	weiblich	zusammen	weiblich
				zusammen	weiblich				
215 108 RHEINSTETTEN									
0	LAND-U. FORSTWIRTSCHAFT, FISCHEREI 2)	21	7	3	2	12	4	4	3
1	ENERGIE-U. WASSERVER-SORG., BERGBAU	13	1	3	1	1	-	-	-
2	VERARB. GEWERBE	1 699	429	136	97	94	20	33	26
3	BAUGEWERBE	490	59	44	24	56	1	11	10
4	HANDEL	782	424	240	191	206	82	62	41
5	VERKEHR, NACHRICHTEN-UEBERMITTLUNG 8)	162	51	27	21	29	5	13	8
6	KREDITINSTITUTE, VERSICHERUNGSGEWERBE 9)	135	73	34	29	28	-	9	8
7	Dienstleistg. v. unternehmen u. fr. berufen 10)	868	480	257	170	281	111	86	49
8	ORG. OH. ERWERBSZWECK 13)	40	32	14	10	-	-	-	-
9	GEBIETSKOERPERSONEN, Sozialversicherung 15)	568	265	88	86	-	-	-	-
0 - 9	I N S G E S A M T	4 778	1 821	846	631	707	223	218	145
215 109 STUTENSEE									
0	LAND-U. FORSTWIRTSCHAFT, FISCHEREI 2)	34	16	8	6	12	4	10	6
1	ENERGIE-U. WASSERVER-SORG., BERGBAU	5	2	2	2	-	-	-	-
2	VERARB. GEWERBE	1 481	362	131	86	92	16	20	16
3	BAUGEWERBE	538	71	31	23	64	1	14	12
4	HANDEL	754	379	161	138	144	59	37	22
5	VERKEHR, NACHRICHTEN-UEBERMITTLUNG 8)	115	26	14	13	11	1	5	2
6	KREDITINSTITUTE, VERSICHERUNGSGEWERBE 9)	111	57	27	21	30	7	9	7
7	Dienstleistg. v. unternehmen u. fr. berufen 10)	843	484	288	246	212	75	65	42
8	ORG. OH. ERWERBSZWECK 13)	98	50	29	22	-	-	-	-
9	GEBIETSKOERPERSONEN, Sozialversicherung 15)	466	215	81	79	-	-	-	-
0 - 9	I N S G E S A M T	4 445	1 662	772	636	565	163	160	107
215 110 WALDBRONN									
0	LAND-U. FORSTWIRTSCHAFT, FISCHEREI 2)	17	5	4	1	10	1	4	4
1	ENERGIE-U. WASSERVER-SORG., BERGBAU	-	-	-	-	-	-	-	-
2	VERARB. GEWERBE	825	316	109	95	45	10	9	7
3	BAUGEWERBE	256	27	29	9	26	1	6	3
4	HANDEL	502	285	149	109	163	69	47	22
5	VERKEHR, NACHRICHTEN-UEBERMITTLUNG 8)	109	39	21	11	30	5	10	2
6	KREDITINSTITUTE, VERSICHERUNGSGEWERBE 9)	152	54	38	23	28	6	3	2
7	Dienstleistg. v. unternehmen u. fr. berufen 10)	999	603	354	255	198	74	50	29
8	ORG. OH. ERWERBSZWECK 13)	83	68	44	36	-	-	-	-
9	GEBIETSKOERPERSONEN, Sozialversicherung 15)	213	118	72	55	-	-	-	-
0 - 9	I N S G E S A M T	3 156	1 515	820	594	500	166	129	69

Karlsruhe am 25. Mai 1987 nach Stellung im Betrieb und Wirtschaftszweigen

Beschäftigten sind				Von den Arbeitnehmern sind								Regional- schlüssel Nr. der Systematik	
Arbeitnehmer ²¹⁾				Beamte ²⁹⁾ und Angestellte		Facharbeiter, Gesellen		sonstige Arbeiter		Auszubildende ²⁶⁾			
zusammen	weiblich	darunter Ausländer ²⁵⁾		zusammen	weiblich	zusammen	weiblich	zusammen	weiblich	zusammen	weiblich		
		zusammen	weiblich										
-													
5	-	-	-	1	-	2	-	1	-	1	-	0	
12	1	-	-	3	-	6	-	3	1	-	-	1	
1 572	383	270	49	637	179	485	23	343	149	107	32	2	
423	48	41	-	74	37	228	2	86	8	35	1	3	
514	301	17	6	332	223	34	6	119	51	29	21	4	
120	38	7	1	69	26	23	8	27	3	1	1	5	
98	65	-	-	79	52	-	-	9	8	10	5	6	
501	320	12	8	286	195	46	24	117	63	52	38	7	
40	32	-	-	33	26	-	-	4	3	3	3	8	
568	265	-	-	383	170	49	-	117	83	19	12	9	
3 853	1 453	347	64	1 897	908	873	63	826	369	257	113	0 - 9	
-													
215 109													
12	6	-	-	3	3	5	3	1	-	3	-	0	
5	2	-	-	1	-	2	-	2	2	-	-	1	
1 369	330	157	86	512	165	503	17	279	129	75	19	2	
460	58	30	-	92	47	225	-	91	9	52	2	3	
573	298	14	4	370	224	89	17	85	45	29	12	4	
99	23	10	2	48	11	44	6	7	6	-	-	5	
72	43	2	2	55	32	-	-	13	8	4	3	6	
566	367	103	75	153	91	55	20	322	224	36	32	7	
98	50	3	3	74	33	1	1	19	15	4	1	8	
466	215	1	-	309	152	60	4	88	53	9	6	9	
3 720	1 392	320	172	1 617	758	984	68	907	491	212	75	0 - 9	
-													
215 110													
3	-	-	-	-	-	-	-	3	-	-	-	0	
-	-	-	-	-	-	-	-	-	-	-	-	1	
771	299	98	48	410	136	187	49	132	90	42	24	2	
224	23	38	-	43	21	122	2	43	-	16	-	3	
292	194	3	2	190	142	13	2	63	35	26	15	4	
69	32	1	-	41	16	8	7	17	7	3	2	5	
121	46	1	-	96	43	-	-	-	-	25	3	6	
751	500	48	22	385	257	66	32	248	175	52	36	7	
83	68	-	-	52	42	-	-	23	18	8	8	8	
213	118	-	-	162	93	11	-	32	20	8	5	9	
2 527	1 280	189	72	1 379	750	407	92	561	345	180	93	0 - 9	

05 Beschäftigte in Arbeitsstätten in den Gemeinden des Regierungsbezirks

Nr. der Systematik	Gemeinde Wirtschaftszweig	Beschäftigte				Von den			
		insgesamt	und zwar			tätige Inhaber		unbezahlt mithelfende Familienangehörige	
			weiblich	Teilzeitbeschäftigte ²⁴⁾		zusammen	weiblich	zusammen	weiblich
				zusammen	weiblich				
215 111 DETTENHEIM									
0	LAND-U. FORSTWIRTSCHAFT, FISCHEREI 2)	44	22	7	6	7	-	9	5
1	ENERGIE-U. WASSERVERSORG., BERGBAU	7	4	3	3	1	-	2	1
2	VERARB. GEWERBE	271	126	38	21	44	2	17	15
3	BAU GEWERBE	173	21	21	9	35	-	5	4
4	HANDEL	180	78	50	19	67	35	19	9
5	VERKEHR, NACHRICHTEN-UEBERMITTLUNG 8)	13	7	4	4	3	1	-	-
6	KREDITINSTITUTE, VERSICHERUNGSGEWERBE 9)	41	21	10	9	9	2	2	2
7	DIENTSTLEISTG. V. UNTERNEHMEN U. FR. BERUFEN 10)	187	98	52	34	63	32	24	13
8	ORG. OH. ERWERBSZWECK 13)	19	18	5	5	-	-	-	-
9	GEBIETSKOERPERSCHAFTEN, SOZIALVERSICHERUNG 15)	75	35	18	17	-	-	-	-
0 - 9	I N S G E S A M T	1 010	430	208	127	229	72	78	49
216 002 AU AM RHEIN									
0	LAND-U. FORSTWIRTSCHAFT, FISCHEREI 2)	8	6	2	2	1	-	2	2
1	ENERGIE-U. WASSERVERSORG., BERGBAU	-	-	-	-	-	-	-	-
2	VERARB. GEWERBE	193	77	35	23	16	1	4	1
3	BAU GEWERBE	48	8	6	5	7	-	2	2
4	HANDEL	76	39	21	14	20	10	10	3
5	VERKEHR, NACHRICHTEN-UEBERMITTLUNG 8)	14	8	1	1	6	3	1	1
6	KREDITINSTITUTE, VERSICHERUNGSGEWERBE 9)	2	1	-	-	-	-	-	-
7	DIENTSTLEISTG. V. UNTERNEHMEN U. FR. BERUFEN 10)	51	34	13	11	17	6	4	3
8	ORG. OH. ERWERBSZWECK 13)	9	7	2	1	-	-	-	-
9	GEBIETSKOERPERSCHAFTEN, SOZIALVERSICHERUNG 15)	40	16	4	4	-	-	-	-
0 - 9	I N S G E S A M T	441	196	84	61	67	20	23	12
216 005 BIETIGHEIM									
0	LAND-U. FORSTWIRTSCHAFT, FISCHEREI 2)	5	3	-	-	2	1	1	-
1	ENERGIE-U. WASSERVERSORG., BERGBAU	-	-	-	-	-	-	-	-
2	VERARB. GEWERBE	94	47	5	5	19	3	8	7
3	BAU GEWERBE	100	8	3	1	13	1	1	-
4	HANDEL	208	107	35	32	51	18	22	11
5	VERKEHR, NACHRICHTEN-UEBERMITTLUNG 8)	37	8	1	1	7	2	2	1
6	KREDITINSTITUTE, VERSICHERUNGSGEWERBE 9)	20	13	7	6	2	-	-	-
7	DIENTSTLEISTG. V. UNTERNEHMEN U. FR. BERUFEN 10)	165	107	42	32	52	21	16	12
8	ORG. OH. ERWERBSZWECK 13)	25	21	11	8	-	-	-	-
9	GEBIETSKOERPERSCHAFTEN, SOZIALVERSICHERUNG 15)	104	35	18	16	-	-	-	-
0 - 9	I N S G E S A M T	758	349	122	101	146	46	50	31

Karlsruhe am 25. Mai 1987 nach Stellung im Betrieb und Wirtschaftszweigen

Beschäftigten sind				Von den Arbeitnehmern sind								Regional- schlüssel	
Arbeitnehmer ²¹⁾				Beamte ²⁹⁾ und Angestellte		Facharbeiter, Gesellen		sonstige Arbeiter		Auszubildende ²⁸⁾			
zusammen	weiblich	darunter Ausländer ²⁵⁾		zusammen	weiblich	zusammen	weiblich	zusammen	weiblich	zusammen	weiblich		
		zusammen	weiblich										
215 111													
28	17	1	1	2	2	4	-	21	15	1	-	0	
4	3	-	-	1	-	-	-	3	3	-	-	1	
210	109	2	1	27	17	57	4	114	87	12	1	2	
133	17	2	-	21	12	92	2	13	3	7	-	3	
94	34	2	-	57	22	13	1	21	10	3	1	4	
10	6	-	-	7	3	3	3	-	-	-	-	5	
30	17	-	-	27	15	-	-	1	1	2	1	6	
100	53	2	1	24	19	13	11	54	18	9	5	7	
19	18	-	-	11	10	-	-	5	5	3	3	8	
75	35	-	-	49	25	15	1	11	9	-	-	9	
703	309	9	3	226	125	197	22	243	151	37	11	0 - 9	
216 002													
5	4	-	-	-	-	1	1	1	1	3	2	0	
-	-	-	-	-	-	-	-	-	-	-	-	1	
173	75	4	1	33	19	62	4	65	49	13	3	2	
39	6	-	-	9	5	24	-	2	1	4	-	3	
46	26	2	-	24	16	4	-	10	4	8	6	4	
7	4	-	-	3	1	1	1	3	2	-	-	5	
2	1	-	-	2	1	-	-	-	-	-	-	6	
30	25	-	-	21	18	1	-	1	1	7	6	7	
9	7	-	-	9	7	-	-	-	-	-	-	8	
40	16	-	-	21	11	6	-	12	5	1	-	9	
351	164	6	1	122	78	99	6	94	63	36	17	0 - 9	
216 005													
2	2	-	-	-	-	2	2	-	-	-	-	0	
-	-	-	-	-	-	-	-	-	-	-	-	1	
67	37	7	1	17	12	12	2	28	20	10	3	2	
86	7	-	-	11	5	47	1	20	-	8	1	3	
135	78	4	1	81	53	22	7	23	15	9	3	4	
28	5	2	-	12	3	3	2	13	-	-	-	5	
18	13	-	-	12	8	-	-	5	5	1	-	6	
97	74	1	-	59	47	6	3	20	13	12	11	7	
25	21	-	-	17	13	-	-	4	4	4	4	8	
104	35	1	-	39	16	3	-	57	18	5	1	9	
562	272	15	2	248	157	95	17	170	75	49	23	0 - 9	

05 Beschäftigte in Arbeitsstätten in den Gemeinden des Regierungsbezirks

Nr. der Systematik	Gemeinde Wirtschaftszweig	Beschäftigte				Von den			
		insgesamt	und zwar			tätige Inhaber		unbezahlt mithelfende Familienangehörige	
			weiblich	Teilzeitbeschäftigte ²⁴⁾		zusammen	weiblich	zusammen	weiblich
				zusammen	weiblich				
216 006 BISCHWEIER									
0	LAND-U. FORSTWIRTSCHAFT, FISCHEREI 2)	-	-	-	-	-	-	-	-
1	ENERGIE-U. WASSERVERSORG., BERGBAU	-	-	-	-	-	-	-	-
2	VERARB. GEWERBE	329	43	17	14	12	6	4	2
3	BAUGEWERBE	63	12	5	5	9	2	2	2
4	HANDEL	51	34	23	17	13	6	3	3
5	VERKEHR, NACHRICHTEN-UEBERMITTLUNG 8)	34	8	2	1	8	3	1	1
6	KREDITINSTITUTE, VERSICHERUNGSGEWERBE 9)	12	4	4	3	3	1	-	-
7	Dienstleistg. v. Unternehmen u. fr. berufen 10)	74	48	15	14	16	7	9	3
8	ORG. OH. ERWERBSZWECK 13)	1	1	1	1	-	-	-	-
9	GEBIETSKOERPERSCHAFTEN, SOZIALVERSICHERUNG 15)	17	11	4	4	-	-	-	-
0 - 9	I N S G E S A M T	581	161	71	59	61	25	19	11
216 007 BUEHL, STADT									
0	LAND-U. FORSTWIRTSCHAFT, FISCHEREI 2)	68	24	18	8	10	1	2	2
1	ENERGIE-U. WASSERVERSORG., BERGBAU	75	9	7	3	-	-	-	-
2	VERARB. GEWERBE	7 260	3 213	638	391	154	25	27	22
3	BAUGEWERBE	1 258	97	52	31	77	3	21	12
4	HANDEL	1 766	1 001	423	347	246	76	70	44
5	VERKEHR, NACHRICHTEN-UEBERMITTLUNG 8)	530	114	55	42	37	11	10	6
6	KREDITINSTITUTE, VERSICHERUNGSGEWERBE 9)	371	211	71	71	35	5	5	3
7	Dienstleistg. v. Unternehmen u. fr. berufen 10)	1 448	844	355	268	345	107	94	67
8	ORG. OH. ERWERBSZWECK 13)	361	273	124	108	-	-	-	-
9	GEBIETSKOERPERSCHAFTEN, SOZIALVERSICHERUNG 15)	1 697	799	279	250	-	-	-	-
0 - 9	I N S G E S A M T	14 834	6 585	2 022	1 519	904	228	229	156
216 008 BUEHLERTAL									
0	LAND-U. FORSTWIRTSCHAFT, FISCHEREI 2)	17	5	3	3	5	1	-	-
1	ENERGIE-U. WASSERVERSORG., BERGBAU	-	-	-	-	-	-	-	-
2	VERARB. GEWERBE	950	240	42	30	35	5	13	9
3	BAUGEWERBE	422	28	13	9	40	2	7	5
4	HANDEL	208	133	58	47	65	24	11	11
5	VERKEHR, NACHRICHTEN-UEBERMITTLUNG 8)	64	16	16	11	9	-	3	2
6	KREDITINSTITUTE, VERSICHERUNGSGEWERBE 9)	48	27	15	12	7	3	4	1
7	Dienstleistg. v. Unternehmen u. fr. berufen 10)	409	227	115	79	82	28	38	29
8	ORG. OH. ERWERBSZWECK 13)	5	4	-	-	-	-	-	-
9	GEBIETSKOERPERSCHAFTEN, SOZIALVERSICHERUNG 15)	142	69	34	31	-	-	-	-
0 - 9	I N S G E S A M T	2 265	749	296	222	243	63	76	57

Karlsruhe am 25. Mai 1987 nach Stellung im Betrieb und Wirtschaftszweigen

Beschäftigten sind				Von den Arbeitnehmern sind								Regional- schlüssel	
Arbeitnehmer ²¹⁾				Beamte ²⁹⁾ und Angestellte		Facharbeiter, Gesellen		sonstige Arbeiter		Auszubildende ²⁶⁾			
zusammen	weiblich	darunter Ausländer ²⁵⁾		zusammen	weiblich	zusammen	weiblich	zusammen	weiblich	zusammen	weiblich	Nr. der Systematik	
		zusammen	weiblich										
216 006													
-	-	-	-	-	-	-	-	-	-	-	-	0	
-	-	-	-	-	-	-	-	-	-	-	-	1	
313	35	60	-	57	20	196	-	37	12	23	3	2	
52	8	10	-	8	6	29	1	12	1	3	-	3	
35	25	2	2	24	20	2	2	6	1	3	2	4	
25	4	2	-	11	2	1	1	12	-	1	1	5	
9	3	-	-	8	2	-	-	1	1	-	-	6	
49	38	2	2	23	18	13	8	4	3	9	9	7	
1	1	-	-	1	1	-	-	-	-	-	-	8	
17	11	-	-	13	8	1	-	3	3	-	-	9	
501	125	76	4	145	77	242	12	75	21	39	15	0 - 9	
216 007													
56	21	4	-	9	6	15	3	24	7	8	5	0	
75	9	-	-	31	5	34	-	4	3	6	1	1	
7 079	3 166	912	550	1 510	546	1 579	106	3 574	2 411	416	103	2	
1 160	82	70	-	153	69	701	1	197	7	109	5	3	
1 450	881	34	17	876	616	205	57	210	98	159	110	4	
483	97	12	-	222	67	191	9	54	16	16	5	5	
331	203	1	1	266	155	-	-	26	23	39	25	6	
1 009	670	50	28	534	347	117	59	242	171	116	93	7	
361	273	12	11	213	154	9	1	102	81	37	37	8	
1 697	799	128	50	1 171	574	161	6	333	198	32	21	9	
13 701	6 201	1 223	657	4 985	2 539	3 012	242	4 766	3 015	938	405	0 - 9	
216 008													
12	4	-	-	-	-	7	2	2	2	3	-	0	
-	-	-	-	-	-	-	-	-	-	-	-	1	
902	226	53	22	398	102	271	6	198	97	35	21	2	
375	21	31	-	78	16	181	2	93	2	23	1	3	
132	98	-	-	96	76	7	3	17	8	12	11	4	
52	14	1	1	30	9	7	1	15	4	-	-	5	
37	23	-	-	30	16	-	-	7	7	-	-	6	
289	170	14	5	94	51	36	19	106	67	53	33	7	
5	4	-	-	5	4	-	-	-	-	-	-	8	
142	69	-	-	98	40	7	1	37	28	-	-	9	
1 946	629	99	28	829	314	516	34	475	215	126	66	0 - 9	

05 Beschäftigte in Arbeitsstätten in den Gemeinden des Regierungsbezirks

Nr. der Systematik	Gemeinde Wirtschaftszweig	Beschäftigte				Von den			
		insgesamt	und zwar			tätige Inhaber		unbezahlt mithelfende Familienangehörige	
			weiblich	Teilzeitbeschäftigte ²⁴⁾		zusammen	weiblich	zusammen	weiblich
				zusammen	weiblich				
216 009 DURMERSHEIM									
0	LAND-U. FORSTWIRTSCHAFT, FISCHEREI 2)	18	4	-	-	3	-	1	1
1	ENERGIE-U. WASSERVER-SORG., BERGBAU	8	1	1	1	-	-	-	-
2	VERARB. GEWERBE	1 265	192	595	51	59	7	23	20
3	BAU GEWERBE	291	39	15	9	24	-	6	5
4	HANDEL	447	263	126	110	107	32	34	23
5	VERKEHR, NACHRICHTEN-UEBERMITTLUNG 8)	99	16	10	7	18	7	3	-
6	KREDITINSTITUTE, VERSICHERUNGSGEWERBE 9)	93	48	25	21	12	-	1	1
7	DIENTSTLEISTG. V. UNTER-NEHMEN U. FR. BERUFEN 10)	377	201	113	86	108	32	26	21
8	ORG. OH. ERWERBSZWECK 13)	51	43	24	18	-	-	-	-
9	GEBIETSKOERPERSONEN, SOZIALVERSICHERUNG 15)	238	121	44	40	-	-	-	-
0 - 9	I N S G E S A M T	2 887	928	953	343	331	78	94	71
216 012 ELCHESHEIM-ILLINGEN									
0	LAND-U. FORSTWIRTSCHAFT, FISCHEREI 2)	1	-	-	-	1	-	-	-
1	ENERGIE-U. WASSERVER-SORG., BERGBAU	-	-	-	-	-	-	-	-
2	VERARB. GEWERBE	177	82	35	27	22	3	5	4
3	BAU GEWERBE	77	9	3	3	10	1	3	3
4	HANDEL	109	55	28	16	39	14	21	14
5	VERKEHR, NACHRICHTEN-UEBERMITTLUNG 8)	12	4	3	3	4	1	-	-
6	KREDITINSTITUTE, VERSICHERUNGSGEWERBE 9)	12	7	5	5	2	-	-	-
7	DIENTSTLEISTG. V. UNTER-NEHMEN U. FR. BERUFEN 10)	64	39	23	20	25	11	9	4
8	ORG. OH. ERWERBSZWECK 13)	9	7	3	2	-	-	-	-
9	GEBIETSKOERPERSONEN, SOZIALVERSICHERUNG 15)	32	15	4	4	-	-	-	-
0 - 9	I N S G E S A M T	493	218	104	80	103	30	38	25
216 013 FORBACH									
0	LAND-U. FORSTWIRTSCHAFT, FISCHEREI 2)	45	6	7	5	2	1	1	-
1	ENERGIE-U. WASSERVER-SORG., BERGBAU	76	5	3	3	-	-	-	-
2	VERARB. GEWERBE	869	91	36	23	26	1	13	9
3	BAU GEWERBE	528	27	17	13	20	1	8	5
4	HANDEL	155	100	55	43	34	11	24	15
5	VERKEHR, NACHRICHTEN-UEBERMITTLUNG 8)	52	13	11	9	11	3	1	1
6	KREDITINSTITUTE, VERSICHERUNGSGEWERBE 9)	29	13	8	8	4	-	1	1
7	DIENTSTLEISTG. V. UNTER-NEHMEN U. FR. BERUFEN 10)	246	163	66	53	68	30	31	22
8	ORG. OH. ERWERBSZWECK 13)	82	55	36	31	-	-	-	-
9	GEBIETSKOERPERSONEN, SOZIALVERSICHERUNG 15)	320	171	79	73	-	-	-	-
0 - 9	I N S G E S A M T	2 402	644	318	261	165	47	79	53

Karlsruhe am 25. Mai 1987 nach Stellung im Betrieb und Wirtschaftszweigen

Beschäftigten sind				Von den Arbeitnehmern sind								Regional- schlüssel
Arbeitnehmer ²¹⁾				Beamte ²⁹⁾ und Angestellte		Facharbeiter, Gesellen		sonstige Arbeiter		Auszubildende ²⁸⁾		
zusammen	weiblich	darunter Ausländer ²⁵⁾		zusammen	weiblich	zusammen	weiblich	zusammen	weiblich	zusammen	weiblich	Nr. der Systematik
		zusammen	weiblich									
216 009												
14	3	1	-	4	2	3	1	2	-	5	-	0
8	1	-	-	3	-	4	-	1	1	-	-	1
1 183	165	367	6	147	66	265	9	721	67	50	23	2
261	34	19	-	67	31	144	-	20	2	30	1	3
306	208	10	2	182	143	16	2	91	53	17	10	4
78	9	-	-	46	7	1	1	31	1	-	-	5
80	47	-	-	57	31	-	-	13	11	10	5	6
243	148	15	5	141	96	7	4	69	28	26	20	7
51	43	-	-	39	31	-	-	10	10	2	2	8
238	121	-	-	175	87	20	-	38	29	5	5	9
2 462	779	412	13	861	494	460	17	996	202	145	66	0 - 9
216 012												
-	-	-	-	-	-	-	-	-	-	-	-	0
-	-	-	-	-	-	-	-	-	-	-	-	1
150	75	11	1	23	18	42	1	71	50	14	6	2
64	5	3	-	7	4	44	-	10	1	3	-	3
49	27	-	-	29	18	-	-	20	9	-	-	4
8	3	-	-	6	1	2	2	-	-	-	-	5
10	7	-	-	6	3	-	-	4	4	-	-	6
30	24	-	-	19	16	4	1	6	6	1	1	7
9	7	-	-	9	7	-	-	-	-	-	-	8
32	15	-	-	19	9	-	-	11	5	2	1	9
352	163	14	1	118	76	92	4	122	75	20	8	0 - 9
216 013												
42	5	-	-	11	4	28	-	3	1	-	-	0
76	5	1	-	15	2	47	2	2	1	12	-	1
830	81	83	-	85	21	472	3	252	57	21	-	2
500	21	91	-	54	12	357	-	60	8	29	1	3
97	74	-	-	70	63	6	-	16	8	5	3	4
40	9	-	-	29	5	8	2	3	2	-	-	5
24	12	-	-	17	5	-	-	7	7	-	-	6
147	111	5	2	50	36	15	12	58	44	24	19	7
82	55	5	5	58	41	4	-	19	13	1	1	8
320	171	3	1	180	113	58	3	66	47	16	8	9
2 158	544	188	8	569	302	995	22	486	188	108	32	0 - 9

05 Beschäftigte in Arbeitsstätten in den Gemeinden des Regierungsbezirks

Nr. der Systematik	Gemeinde Wirtschaftszweig	Beschäftigte				Von den			
		insgesamt	und zwar			tätige Inhaber		unbezahlt mithelfende Familienangehörige	
			weiblich	Teilzeitbeschäftigte ²⁴⁾		zusammen	weiblich	zusammen	weiblich
				zusammen	weiblich				
216 015 GAGGENAU,STADT									
0	LAND-U. FORSTWIRTSCHAFT, FISCHEREI 2)	49	22	8	6	15	5	6	5
1	ENERGIE-U. WASSERVERSORG., BERGBAU	86	22	9	9	-	-	-	-
2	VERARB. GEWERBE	11 437	1 842	381	335	118	25	38	30
3	BAUGEWERBE	1 040	112	52	40	64	5	11	10
4	HANDEL	1 509	877	436	348	268	111	88	49
5	VERKEHR, NACHRICHTEN-UEBERMITTLUNG 8)	435	97	61	35	49	15	6	5
6	KREDITINSTITUTE, VERSICHERUNGSGEWERBE 9)	218	117	59	48	35	3	7	5
7	Dienstleistg. v. Unter-nehmen U. FR. BERUFEN 10)	1 545	934	421	325	347	121	88	60
8	ORG. OH. ERWERBSZWECK 13)	230	166	82	67	-	-	-	-
9	GEBIETSKOERPERSCHAFTEN, SOZIALVERSICHERUNG 15)	747	322	119	103	-	-	-	-
0 - 9	I N S G E S A M T	17 296	4 511	1 628	1 316	896	285	244	164
216 017 GERNSBACH,STADT									
0	LAND-U. FORSTWIRTSCHAFT, FISCHEREI 2)	67	22	9	7	7	-	2	2
1	ENERGIE-U. WASSERVERSORG., BERGBAU	15	3	2	2	2	-	-	-
2	VERARB. GEWERBE	2 613	657	135	109	40	3	9	8
3	BAUGEWERBE	206	29	18	8	26	-	8	8
4	HANDEL	564	368	164	144	105	40	34	26
5	VERKEHR, NACHRICHTEN-UEBERMITTLUNG 8)	134	33	19	14	12	3	5	1
6	KREDITINSTITUTE, VERSICHERUNGSGEWERBE 9)	177	101	26	24	11	-	2	1
7	Dienstleistg. v. Unter-nehmen U. FR. BERUFEN 10)	730	489	205	176	166	52	42	24
8	ORG. OH. ERWERBSZWECK 13)	71	57	21	18	-	-	-	-
9	GEBIETSKOERPERSCHAFTEN, SOZIALVERSICHERUNG 15)	679	322	196	153	-	-	-	-
0 - 9	I N S G E S A M T	5 256	2 081	795	655	369	98	102	70
216 022 HUEGELSHEIM									
0	LAND-U. FORSTWIRTSCHAFT, FISCHEREI 2)	6	4	2	1	2	1	2	1
1	ENERGIE-U. WASSERVERSORG., BERGBAU	-	-	-	-	-	-	-	-
2	VERARB. GEWERBE	75	24	14	14	5	1	-	-
3	BAUGEWERBE	83	8	-	-	7	-	1	1
4	HANDEL	25	19	11	11	3	1	-	-
5	VERKEHR, NACHRICHTEN-UEBERMITTLUNG 8)	14	4	2	2	3	1	1	1
6	KREDITINSTITUTE, VERSICHERUNGSGEWERBE 9)	-	-	-	-	-	-	-	-
7	Dienstleistg. v. Unter-nehmen U. FR. BERUFEN 10)	91	55	12	11	23	5	5	4
8	ORG. OH. ERWERBSZWECK 13)	4	3	3	3	-	-	-	-
9	GEBIETSKOERPERSCHAFTEN, SOZIALVERSICHERUNG 15)	27	10	3	3	-	-	-	-
0 - 9	I N S G E S A M T	325	127	47	45	43	9	9	7

Karlsruhe am 25. Mai 1987 nach Stellung im Betrieb und Wirtschaftszweigen

Beschäftigten sind				Von den Arbeitnehmern sind								Regional- schlüssel
Arbeitnehmer ²¹⁾				Beamte ²⁹⁾ und Angestellte		Facharbeiter, Gesellen		sonstige Arbeiter		Auszubildende ²⁶⁾		
zusammen	weiblich	darunter Ausländer ²⁵⁾		zusammen	weiblich	zusammen	weiblich	zusammen	weiblich	zusammen	weiblich	
		zusammen	weiblich									Nr. der Systematik

216 015

28	12	3	3	2	-	9	3	11	7	6	2	0
86	22	5	-	32	15	34	1	13	4	7	2	1
11 281	1 787	1 480	217	2 708	734	2 704	278	5 049	658	820	117	2
965	97	202	-	189	77	569	2	126	7	81	11	3
1 153	717	19	9	734	522	93	14	222	118	104	63	4
380	77	18	1	160	57	112	5	105	14	3	1	5
176	109	-	-	132	76	2	-	26	23	16	10	6
1 110	753	67	55	632	403	112	68	252	197	114	85	7
230	166	5	5	166	113	-	-	43	37	21	16	8
747	322	18	2	564	261	76	4	89	43	18	14	9
16 156	4 062	1 817	292	5 319	2 258	3 711	375	5 936	1 108	1 190	321	0 - 9

216 017

58	20	19	1	4	4	3	3	47	9	4	4	0
13	3	-	-	4	1	6	-	3	2	-	-	1
2 564	646	380	69	641	241	923	32	848	338	152	35	2
172	21	27	-	29	16	76	-	51	3	16	2	3
425	302	5	3	273	221	36	5	63	41	53	35	4
117	29	-	-	64	16	7	7	41	6	5	-	5
164	100	1	1	141	85	-	-	8	8	15	7	6
522	413	19	15	277	222	42	24	126	99	77	68	7
71	57	1	1	54	44	1	-	12	10	4	3	8
679	322	8	5	436	215	97	1	122	92	24	14	9
4 785	1 913	460	95	1 923	1 065	1 191	72	1 321	608	350	168	0 - 9

216 022

2	2	1	1	1	1	1	1	-	-	-	-	0
-	-	-	-	-	-	-	-	-	-	-	-	1
70	23	9	-	13	7	35	2	17	14	5	-	2
75	7	8	-	10	6	27	-	35	1	3	-	3
22	18	2	2	9	8	2	-	10	10	1	-	4
10	2	-	-	3	1	6	1	1	-	-	-	5
-	-	-	-	-	-	-	-	-	-	-	-	6
63	46	6	3	39	34	10	3	6	4	8	5	7
4	3	-	-	3	2	-	-	1	1	-	-	8
27	10	-	-	17	8	7	-	2	2	1	-	9
273	111	26	6	95	67	88	7	72	32	18	5	0 - 9

05 Beschäftigte in Arbeitsstätten in den Gemeinden des Regierungsbezirks

Nr. der Systematik	Gemeinde Wirtschaftszweig	Beschäftigte				Von den			
		insgesamt	und zwar			tätige Inhaber		unbezahlt mithelfende Familienangehörige	
			weiblich	Teilzeitbeschäftigte ²⁴⁾		zusammen	weiblich	zusammen	weiblich
				zusammen	weiblich				
216 023 IFFEZHEIM									
0	LAND-U. FORSTWIRTSCHAFT, FISCHEREI 2)	45	14	2	1	8	1	3	2
1	ENERGIE-U. WASSERVER-SORG., BERGBAU	13	-	-	-	-	-	-	-
2	VERARB. GEWERBE	622	91	30	25	24	4	1	1
3	BAUGEWERBE	120	12	7	7	11	-	1	1
4	HANDEL	161	96	46	39	33	21	8	5
5	VERKEHR, NACHRICHTEN-UEBERMITTLUNG 8)	21	5	5	5	3	-	1	-
6	KREDITINSTITUTE, VERSICHERUNGSGEWERBE 9)	65	32	11	8	7	2	2	1
7	DIENTSTLEISTG. V. UNTER-NEHMEN U. FR. BERUFEN 10)	264	142	108	76	60	26	23	14
8	ORG. OH. ERWERBSZWECK 13)	33	18	16	7	-	-	-	-
9	GEBIETSKOERPERSCHAFTEN, SOZIALVERSICHERUNG 15)	97	38	13	12	-	-	-	-
0 - 9	I N S G E S A M T	1 441	448	238	180	146	54	39	24
216 024 KUPPENHEIM, STADT									
0	LAND-U. FORSTWIRTSCHAFT, FISCHEREI 2)	17	8	5	3	6	2	2	2
1	ENERGIE-U. WASSERVER-SORG., BERGBAU	-	-	-	-	-	-	-	-
2	VERARB. GEWERBE	839	388	108	80	48	9	15	14
3	BAUGEWERBE	134	25	16	14	19	-	4	4
4	HANDEL	583	327	202	170	78	30	22	18
5	VERKEHR, NACHRICHTEN-UEBERMITTLUNG 8)	102	20	18	10	6	1	1	1
6	KREDITINSTITUTE, VERSICHERUNGSGEWERBE 9)	69	42	13	13	7	2	-	-
7	DIENTSTLEISTG. V. UNTER-NEHMEN U. FR. BERUFEN 10)	411	236	146	110	94	30	26	20
8	ORG. OH. ERWERBSZWECK 13)	34	28	21	17	-	-	-	-
9	GEBIETSKOERPERSCHAFTEN, SOZIALVERSICHERUNG 15)	215	129	61	58	-	-	-	-
0 - 9	I N S G E S A M T	2 404	1 203	590	475	258	74	70	59
216 028 LICHTENAU, STADT									
0	LAND-U. FORSTWIRTSCHAFT, FISCHEREI 2)	17	8	5	5	3	-	1	1
1	ENERGIE-U. WASSERVER-SORG., BERGBAU	5	-	-	-	-	-	-	-
2	VERARB. GEWERBE	819	410	112	109	25	2	10	5
3	BAUGEWERBE	155	16	7	5	16	-	3	2
4	HANDEL	179	111	61	47	30	17	9	4
5	VERKEHR, NACHRICHTEN-UEBERMITTLUNG 8)	53	17	21	14	7	-	2	1
6	KREDITINSTITUTE, VERSICHERUNGSGEWERBE 9)	20	7	7	4	2	-	-	-
7	DIENTSTLEISTG. V. UNTER-NEHMEN U. FR. BERUFEN 10)	161	92	58	40	48	11	10	10
8	ORG. OH. ERWERBSZWECK 13)	10	8	5	4	-	-	-	-
9	GEBIETSKOERPERSCHAFTEN, SOZIALVERSICHERUNG 15)	79	38	36	22	-	-	-	-
0 - 9	I N S G E S A M T	1 498	707	312	250	131	30	35	23

Karlsruhe am 25. Mai 1987 nach Stellung im Betrieb und Wirtschaftszweigen

Beschäftigten sind				Von den Arbeitnehmern sind								Regional- schlüssel
Arbeitnehmer ²¹⁾				Beamte ²⁹⁾ und Angestellte		Facharbeiter, Gesellen		sonstige Arbeiter		Auszubildende ²⁶⁾		
zusammen	weiblich	darunter Ausländer ²⁵⁾		zusammen	weiblich	zusammen	weiblich	zusammen	weiblich	zusammen	weiblich	
		zusammen	weiblich									Nr. der Systematik

216 023

34	11	6	1	3	2	26	7	2	-	3	2	0
13	-	-	-	3	-	10	-	-	-	-	-	1
597	86	168	7	125	51	184	3	249	25	39	7	2
108	11	4	-	14	10	70	-	7	1	17	-	3
120	70	2	1	86	58	12	-	11	6	11	6	4
17	5	4	-	9	3	1	1	7	1	-	-	5
56	29	-	-	44	22	-	-	5	5	7	2	6
181	102	4	-	104	55	16	3	51	35	10	9	7
33	18	-	-	13	8	-	-	17	7	3	3	8
97	38	-	-	61	26	23	-	12	11	1	1	9
1 256	370	188	9	462	235	342	14	361	91	91	30	0 - 9

216 024

9	4	-	-	-	-	6	2	3	2	-	-	0
-	-	-	-	-	-	-	-	-	-	-	-	1
776	365	155	83	131	61	212	14	398	281	35	9	2
111	21	11	-	24	18	66	2	4	1	17	-	3
483	279	9	6	311	202	25	2	113	56	34	19	4
95	18	1	-	29	11	16	2	48	4	2	1	5
62	40	-	-	52	30	-	-	6	6	4	4	6
291	186	13	8	135	85	40	24	85	58	31	19	7
34	28	-	-	24	18	-	-	7	7	3	3	8
215	129	1	1	135	74	26	4	46	43	8	8	9
2 076	1 070	190	98	841	499	391	50	710	458	134	63	0 - 9

216 028

13	7	-	-	4	1	1	-	8	6	-	-	0
5	-	-	-	1	-	4	-	-	-	-	-	1
784	403	175	102	146	58	134	-	469	339	35	6	2
136	14	5	-	28	12	78	-	19	1	11	1	3
140	90	3	2	95	66	9	6	25	13	11	5	4
44	16	1	-	15	4	4	3	25	9	-	-	5
18	7	-	-	16	6	-	-	1	1	1	-	6
103	71	1	-	42	28	7	5	39	29	15	9	7
10	8	-	-	5	4	-	-	4	3	1	1	8
79	38	-	-	54	23	4	-	21	15	-	-	9
1 332	654	185	104	406	202	241	14	611	416	74	22	0 - 9

05 Beschäftigte in Arbeitsstätten in den Gemeinden des Regierungsbezirks

Nr. der Systematik	Gemeinde Wirtschaftszweig	Beschäftigte				Von den			
		insgesamt	und zwar			tätige Inhaber		unbezahlt mithelfende Familienangehörige	
			weiblich	Teilzeitbeschäftigte ²⁴⁾		zusammen	weiblich	zusammen	weiblich
				zusammen	weiblich				
216 029 LOFFENAU									
0	LAND-U. FORSTWIRTSCHAFT, FISCHEREI 2)	8	1	-	-	2	-	1	1
1	ENERGIE-U. WASSERVERSORG., BERGBAU	-	-	-	-	-	-	-	-
2	VERARB. GEWERBE	47	24	15	14	11	3	5	3
3	BAUGEWERBE	46	11	8	7	10	1	3	1
4	HANDEL	92	39	19	11	31	12	15	10
5	VERKEHR, NACHRICHTEN-UEBERMITTLUNG 8)	37	3	1	1	3	-	-	-
6	KREDITINSTITUTE, VERSICHERUNGSGEWERBE 9)	11	5	5	5	3	-	-	-
7	DIENTSTLEISTG. V. UNTERNEHMEN U. FR. BERUFEN 10)	197	146	124	113	33	8	9	7
8	ORG. OH. ERWERBSZWECK 13)	9	8	3	3	-	-	-	-
9	GEBIETSKOERPERSCHAFTEN, SOZIALVERSICHERUNG 15)	45	21	3	3	-	-	-	-
0 - 9	I N S G E S A M T	492	258	178	157	93	24	33	22
216 033 MUGGENSTURM									
0	LAND-U. FORSTWIRTSCHAFT, FISCHEREI 2)	69	2	65	-	1	-	-	-
1	ENERGIE-U. WASSERVERSORG., BERGBAU	-	-	-	-	-	-	-	-
2	VERARB. GEWERBE	719	287	117	89	43	6	5	2
3	BAUGEWERBE	154	18	9	2	17	1	4	4
4	HANDEL	256	136	65	52	32	13	8	5
5	VERKEHR, NACHRICHTEN-UEBERMITTLUNG 8)	109	18	3	3	9	3	4	3
6	KREDITINSTITUTE, VERSICHERUNGSGEWERBE 9)	47	29	5	5	4	3	-	-
7	DIENTSTLEISTG. V. UNTERNEHMEN U. FR. BERUFEN 10)	290	156	78	64	50	22	23	15
8	ORG. OH. ERWERBSZWECK 13)	40	32	24	17	-	-	-	-
9	GEBIETSKOERPERSCHAFTEN, SOZIALVERSICHERUNG 15)	108	50	10	10	-	-	-	-
0 - 9	I N S G E S A M T	1 792	728	376	242	156	48	44	29
216 039 OETIGHEIM									
0	LAND-U. FORSTWIRTSCHAFT, FISCHEREI 2)	7	1	2	-	1	-	-	-
1	ENERGIE-U. WASSERVERSORG., BERGBAU	-	-	-	-	-	-	-	-
2	VERARB. GEWERBE	194	69	29	25	11	1	9	7
3	BAUGEWERBE	64	7	2	2	9	-	3	3
4	HANDEL	71	53	27	21	26	17	7	5
5	VERKEHR, NACHRICHTEN-UEBERMITTLUNG 8)	13	7	5	5	3	-	2	2
6	KREDITINSTITUTE, VERSICHERUNGSGEWERBE 9)	26	15	6	6	4	-	-	-
7	DIENTSTLEISTG. V. UNTERNEHMEN U. FR. BERUFEN 10)	161	63	77	22	27	7	10	9
8	ORG. OH. ERWERBSZWECK 13)	12	11	1	1	-	-	-	-
9	GEBIETSKOERPERSCHAFTEN, SOZIALVERSICHERUNG 15)	55	23	8	6	-	-	-	-
0 - 9	I N S G E S A M T	603	249	157	88	81	25	31	26

Karlsruhe am 25. Mai 1987 nach Stellung im Betrieb und Wirtschaftszweigen

Beschäftigten sind				Von den Arbeitnehmern sind								Regional- schlüssel
Arbeitnehmer ²¹⁾				Beamte ²⁹⁾ und Angestellte		Facharbeiter, Gesellen		sonstige Arbeiter		Auszubildende ²⁶⁾		
zusammen	weiblich	darunter Ausländer ²⁵⁾		zusammen	weiblich	zusammen	weiblich	zusammen	weiblich	zusammen	weiblich	Nr. der Systematik
		zusammen	weiblich									

216 029

5	-	-	-	-	-	2	-	3	-	-	-	0
-	-	-	-	-	-	-	-	-	-	-	-	1
31	18	2	1	10	8	11	6	8	4	2	-	2
33	9	2	-	8	6	16	-	4	3	5	-	3
46	17	-	-	19	14	4	-	19	-	4	3	4
34	3	3	-	6	1	4	1	24	1	-	-	5
8	5	-	-	5	2	-	-	3	3	-	-	6
155	131	4	3	54	40	5	1	88	85	8	5	7
9	8	-	-	8	7	-	-	-	-	1	1	8
45	21	-	-	17	12	-	-	24	8	4	1	9
366	212	11	4	127	90	42	8	173	104	24	10	0 - 9

216 033

68	2	-	-	1	1	2	1	65	-	-	-	0
-	-	-	-	-	-	-	-	-	-	-	-	1
671	279	83	41	185	97	174	13	265	154	47	15	2
133	13	5	-	20	12	67	-	26	-	20	1	3
216	118	20	1	120	78	31	2	58	32	7	6	4
96	12	5	-	35	8	35	2	24	1	2	1	5
43	26	-	-	34	19	-	-	6	5	3	2	6
217	119	7	1	103	69	25	4	76	37	13	9	7
40	32	-	-	28	23	-	-	10	7	2	2	8
108	50	-	-	43	25	24	1	36	19	5	5	9
1 592	651	120	43	569	332	358	23	566	255	99	41	0 - 9

216 039

6	1	1	-	3	1	-	-	3	-	-	-	0
-	-	-	-	-	-	-	-	-	-	-	-	1
174	61	26	6	41	17	40	11	85	31	8	2	2
52	4	9	-	7	4	38	-	1	-	6	-	3
38	31	-	-	17	15	2	1	17	13	2	2	4
8	5	-	-	5	2	3	3	-	-	-	-	5
22	15	-	-	18	11	-	-	4	4	-	-	6
124	47	2	-	42	25	17	2	59	14	6	6	7
12	11	-	-	11	10	-	-	-	-	1	1	8
55	23	1	-	35	17	-	-	16	3	4	3	9
491	198	39	6	179	102	100	17	185	65	27	14	0 - 9

05 Beschäftigte in Arbeitsstätten in den Gemeinden des Regierungsbezirks

Nr. der Systematik	Gemeinde Wirtschaftszweig	Beschäftigte				Von den			
		insgesamt	und zwar			tätige Inhaber		unbezahlt mithelfende Familienangehörige	
			weiblich	Teilzeitbeschäftigte ²⁴⁾		zusammen	weiblich	zusammen	weiblich
				zusammen	weiblich				
216 041 OTTERSWEIER									
0	LAND-U. FORSTWIRTSCHAFT, FISCHEREI 2)	12	7	4	4	6	2	2	1
1	ENERGIE-U. WASSERVERSORG., BERGBAU	-	-	-	-	-	-	-	-
2	VERARB. GEWERBE	750	273	38	21	36	4	4	3
3	BAUGEWERBE	320	24	11	9	17	1	2	2
4	HANDEL	244	103	46	30	49	15	12	8
5	VERKEHR, NACHRICHTEN-UEBERMITTLUNG 8)	42	10	14	6	5	1	-	-
6	KREDITINSTITUTE, VERSICHERUNGSGEWERBE 9)	53	25	11	10	3	-	-	-
7	DIENTSTLEISTG. V. UNTERNEHMEN U. FR. BERUFEN 10)	149	98	47	43	50	18	25	16
8	ORG. OH. ERWERBSZWECK 13)	74	64	22	20	-	-	-	-
9	GEBIETSKOERPERSCHAFTEN, SOZIALVERSICHERUNG 15)	354	216	55	52	-	-	-	-
0 - 9	I N S G E S A M T	1 998	820	248	195	166	41	45	30
216 043 RASTATT, STADT									
0	LAND-U. FORSTWIRTSCHAFT, FISCHEREI 2)	135	70	35	31	24	7	10	6
1	ENERGIE-U. WASSERVERSORG., BERGBAU	104	14	8	8	-	-	-	-
2	VERARB. GEWERBE	8 692	2 910	502	450	164	24	35	29
3	BAUGEWERBE	1 478	133	49	33	69	4	13	8
4	HANDEL	2 942	1 571	719	603	377	127	83	50
5	VERKEHR, NACHRICHTEN-UEBERMITTLUNG 8)	604	144	57	49	40	4	8	7
6	KREDITINSTITUTE, VERSICHERUNGSGEWERBE 9)	594	340	103	99	51	8	6	5
7	DIENTSTLEISTG. V. UNTERNEHMEN U. FR. BERUFEN 10)	3 025	1 888	1 049	847	538	168	134	87
8	ORG. OH. ERWERBSZWECK 13)	429	283	149	119	-	-	-	-
9	GEBIETSKOERPERSCHAFTEN, SOZIALVERSICHERUNG 15)	3 799	1 796	631	593	-	-	-	-
0 - 9	I N S G E S A M T	21 802	9 149	3 302	2 832	1 263	342	289	192
216 049 SINZHEIM									
0	LAND-U. FORSTWIRTSCHAFT, FISCHEREI 2)	164	26	16	11	20	6	9	7
1	ENERGIE-U. WASSERVERSORG., BERGBAU	13	4	1	1	-	-	-	-
2	VERARB. GEWERBE	592	124	45	37	37	5	11	10
3	BAUGEWERBE	188	20	19	9	15	-	3	2
4	HANDEL	606	314	171	156	69	31	24	17
5	VERKEHR, NACHRICHTEN-UEBERMITTLUNG 8)	99	14	9	5	7	1	2	1
6	KREDITINSTITUTE, VERSICHERUNGSGEWERBE 9)	60	25	8	6	13	2	2	2
7	DIENTSTLEISTG. V. UNTERNEHMEN U. FR. BERUFEN 10)	393	239	135	108	94	28	25	19
8	ORG. OH. ERWERBSZWECK 13)	60	42	23	18	-	-	-	-
9	GEBIETSKOERPERSCHAFTEN, SOZIALVERSICHERUNG 15)	192	107	41	41	-	-	-	-
0 - 9	I N S G E S A M T	2 367	915	468	392	255	73	76	58

Karlsruhe am 25. Mai 1987 nach Stellung im Betrieb und Wirtschaftszweigen

Beschäftigten sind				Von den Arbeitnehmern sind								Regional- schlüssel	
Arbeitnehmer ²¹⁾				Beamte ²⁹⁾ und Angestellte		Facharbeiter, Gesellen		sonstige Arbeiter		Auszubildende ²⁶⁾			
zusammen	weiblich	darunter Ausländer ²⁵⁾		zusammen	weiblich	zusammen	weiblich	zusammen	weiblich	zusammen	weiblich	Nr. der Systematik	
		zusammen	weiblich										
216 041													
4	4	-	-	1	1	1	1	2	2	-	-	0	
-	-	-	-	-	-	-	-	-	-	-	-	1	
710	266	82	44	147	65	188	13	295	175	80	13	2	
301	21	47	-	42	19	150	-	93	1	16	1	3	
183	80	4	-	106	64	31	1	30	7	16	8	4	
37	9	1	-	19	6	14	2	4	1	-	-	5	
50	25	-	-	37	18	1	-	6	5	6	2	6	
74	64	3	3	42	34	5	4	17	17	10	9	7	
74	64	-	-	50	41	1	-	17	17	6	6	8	
354	216	4	2	239	144	37	5	71	64	7	3	9	
1 787	749	141	49	683	392	428	26	535	289	141	42	0 - 9	
216 043													
101	57	9	9	5	4	27	5	60	46	9	2	0	
104	14	-	-	39	11	56	-	5	3	4	-	1	
8 493	2 857	1 117	439	2 092	808	2 176	140	3 817	1 773	408	136	2	
1 396	121	228	-	399	102	752	1	135	12	110	6	3	
2 482	1 394	96	42	1 574	1 018	294	37	370	210	244	129	4	
556	133	25	3	309	84	114	22	110	15	23	12	5	
537	327	2	-	440	267	-	-	41	30	56	30	6	
2 353	1 633	105	45	1 143	779	156	88	846	607	208	159	7	
429	283	23	9	358	219	8	6	47	42	16	16	8	
3 799	1 796	315	92	2 659	1 298	413	9	557	356	170	133	9	
20 250	8 615	1 920	639	9 018	4 590	3 996	308	5 988	3 094	1 248	623	0 - 9	
216 049													
135	13	20	-	17	5	60	1	38	7	20	-	0	
13	4	-	-	6	2	3	-	3	1	1	1	1	
544	109	83	2	111	51	250	30	117	17	66	11	2	
170	18	6	-	42	17	103	-	10	-	15	1	3	
513	266	35	22	282	167	151	55	50	21	30	23	4	
90	12	9	-	49	8	37	2	2	1	2	1	5	
45	21	-	-	39	18	-	-	2	2	4	1	6	
274	192	13	7	154	104	18	12	74	51	28	25	7	
60	42	1	-	53	40	-	-	5	-	2	2	8	
192	107	-	-	119	68	14	1	52	32	7	6	9	
2 036	784	167	31	872	480	636	101	353	132	175	71	0 - 9	

05 Beschäftigte in Arbeitsstätten in den Gemeinden des Regierungsbezirks

Nr. der Systematik	Gemeinde Wirtschaftszweig	Beschäftigte				Von den			
		insgesamt	und zwar			tätige Inhaber		unbezahlt mithelfende Familienangehörige	
			weiblich	Teilzeitbeschäftigte ²⁴⁾		zusammen	weiblich	zusammen	weiblich
				zusammen	weiblich				
216 052 STEINMAUERN									
0	LAND-U. FORSTWIRTSCHAFT, FISCHEREI 2)	13	4	7	1	3	-	3	3
1	ENERGIE-U. WASSERVERSORG., BERGBAU	-	-	-	-	-	-	-	-
2	VERARB. GEWERBE	214	90	35	29	16	2	6	5
3	BAUGEWERBE	6	1	1	-	1	-	1	1
4	HANDEL	43	18	14	7	16	4	2	2
5	VERKEHR, NACHRICHTENUEBERMITTLUNG 8)	10	4	3	2	-	-	2	-
6	KREDITINSTITUTE, VERSICHERUNGSGEWERBE 9)	13	6	3	3	1	-	-	-
7	Dienstleistg. v. Unternehmen u. fr. Berufen 10)	66	47	37	34	15	5	9	4
8	ORG. OH. ERWERBSZWECK 13)	10	8	3	3	-	-	-	-
9	GEBIETSKOERPERSCHAFTEN, SOZIALVERSICHERUNG 15)	33	14	4	4	-	-	-	-
0 - 9	I N S G E S A M T	408	192	107	83	52	11	23	15
216 059 WEISENBACH									
0	LAND-U. FORSTWIRTSCHAFT, FISCHEREI 2)	-	-	-	-	-	-	-	-
1	ENERGIE-U. WASSERVERSORG., BERGBAU	-	-	-	-	-	-	-	-
2	VERARB. GEWERBE	128	50	12	6	9	-	4	4
3	BAUGEWERBE	38	6	3	3	6	-	1	-
4	HANDEL	53	40	13	12	19	10	8	6
5	VERKEHR, NACHRICHTENUEBERMITTLUNG 8)	8	2	2	1	2	-	-	-
6	KREDITINSTITUTE, VERSICHERUNGSGEWERBE 9)	7	4	3	3	-	-	-	-
7	Dienstleistg. v. Unternehmen u. fr. Berufen 10)	261	114	16	15	17	5	3	1
8	ORG. OH. ERWERBSZWECK 13)	-	-	-	-	-	-	-	-
9	GEBIETSKOERPERSCHAFTEN, SOZIALVERSICHERUNG 15)	50	28	4	4	-	-	-	-
0 - 9	I N S G E S A M T	545	244	53	44	53	15	16	11
216 063 RHEINMUENSTER									
0	LAND-U. FORSTWIRTSCHAFT, FISCHEREI 2)	13	1	-	-	3	-	-	-
1	ENERGIE-U. WASSERVERSORG., BERGBAU	2	-	-	-	-	-	-	-
2	VERARB. GEWERBE	634	132	21	14	29	3	14	12
3	BAUGEWERBE	127	14	6	6	14	-	4	4
4	HANDEL	142	62	36	21	31	12	7	6
5	VERKEHR, NACHRICHTENUEBERMITTLUNG 8)	102	21	13	12	18	1	6	5
6	KREDITINSTITUTE, VERSICHERUNGSGEWERBE 9)	26	15	9	9	3	-	-	-
7	Dienstleistg. v. Unternehmen u. fr. Berufen 10)	244	156	73	44	47	24	12	7
8	ORG. OH. ERWERBSZWECK 13)	19	13	-	-	-	-	-	-
9	GEBIETSKOERPERSCHAFTEN, SOZIALVERSICHERUNG 15)	512	199	74	66	-	-	-	-
0 - 9	I N S G E S A M T	1 821	613	232	172	145	40	43	34

Karlsruhe am 25. Mai 1987 nach Stellung im Betrieb und Wirtschaftszweigen

Beschäftigten sind				Von den Arbeitnehmern sind								Regional- schlüssel Nr. der Systematik	
Arbeitnehmer ²¹⁾				Beamte ²⁹⁾ und Angestellte		Facharbeiter, Gesellen		sonstige Arbeiter		Auszubildende ²⁶⁾			
zusammen	weiblich	darunter Ausländer ²⁵⁾		zusammen	weiblich	zusammen	weiblich	zusammen	weiblich	zusammen	weiblich		
		zusammen	weiblich										
216 052													
7	1	-	-	1	1	-	-	6	-	-	-	0	
-	-	-	-	-	-	-	-	-	-	-	-	1	
192	83	17	5	62	29	60	5	64	44	6	5	2	
4	-	-	-	1	-	3	-	-	-	-	-	3	
25	12	-	-	7	6	9	3	9	3	-	-	4	
8	4	-	-	5	3	1	1	2	-	-	-	5	
12	6	-	-	11	5	-	-	1	1	-	-	6	
42	38	1	-	10	9	4	2	26	25	2	2	7	
10	8	-	-	8	6	-	-	1	1	1	1	8	
33	14	-	-	19	9	-	-	13	4	1	1	9	
333	166	18	5	124	68	77	11	122	78	10	9	0 - 9	
216 059													
-	-	-	-	-	-	-	-	-	-	-	-	0	
-	-	-	-	-	-	-	-	-	-	-	-	1	
115	46	5	4	19	7	27	2	63	36	6	1	2	
31	6	-	-	7	5	20	-	1	1	3	-	3	
26	24	-	-	15	14	1	-	9	9	1	1	4	
6	2	-	-	3	-	-	-	3	2	-	-	5	
7	4	-	-	5	2	-	-	2	2	-	-	6	
241	108	1	-	228	95	3	3	7	7	3	3	7	
-	-	-	-	-	-	-	-	-	-	-	-	8	
50	28	-	-	33	18	-	-	15	8	2	2	9	
476	218	6	4	310	141	51	5	100	65	15	7	0 - 9	
216 063													
10	1	2	-	2	1	8	-	-	-	-	-	0	
2	-	-	-	-	-	2	-	-	-	-	-	1	
591	117	98	13	278	84	231	2	45	10	37	21	2	
109	10	2	-	18	9	77	-	4	-	10	1	3	
104	44	23	3	75	34	6	-	18	9	5	1	4	
78	15	2	-	30	11	45	3	2	1	1	-	5	
23	15	-	-	18	10	-	-	4	4	1	1	6	
185	125	5	2	89	67	12	8	62	31	22	19	7	
19	13	-	-	13	7	-	-	4	4	2	2	8	
512	199	12	3	177	78	200	9	125	104	10	8	9	
1 633	539	144	21	700	301	581	22	264	163	88	53	0 - 9	

05 Beschäftigte in Arbeitsstätten in den Gemeinden des Regierungsbezirks

Nr. der Systematik	Gemeinde Wirtschaftszweig	Beschäftigte				Von den			
		insgesamt	und zwar			tätige Inhaber		unbezahlt mithelfende Familienangehörige	
			weiblich	Teilzeitbeschäftigte ²⁴⁾		zusammen	weiblich	zusammen	weiblich
				zusammen	weiblich				
221 000 HEIDELBERG, STADT									
0	LAND-U. FORSTWIRTSCHAFT, FISCHEREI 2)	281	91	32	17	54	19	29	15
1	ENERGIE-U. WASSERVERSORG., BERGBAU	730	109	16	16	-	-	-	-
2	VERARB. GEWERBE	15 782	5 340	1 275	1 004	488	69	110	88
3	BAUGEWERBE	5 405	634	217	174	200	15	38	28
4	HANDEL	11 188	6 282	2 981	2 502	1 164	420	245	179
5	VERKEHR, NACHRICHTENUEBERMITTLUNG 8)	4 672	1 032	496	370	104	19	18	12
6	KREDITINSTITUTE, VERSICHERUNGSGEWERBE 9)	2 135	1 101	349	309	121	10	22	20
7	Dienstleistg. v. Unternehmen u. fr. Berufen 10)	15 825	9 384	4 764	3 782	2 353	706	379	270
8	ORG. OH. ERWERBSZWECK 13)	5 787	3 563	1 182	1 007	-	-	-	-
9	GEBIETSKOERPERSCHAFTEN, Sozialversicherung 15)	25 773	13 002	4 990	3 440	-	-	-	-
0 - 9	I N S G E S A M T	87 578	40 538	16 302	12 621	4 484	1 258	841	612
222 000 MANNHEIM, UNIV.-STADT									
0	LAND-U. FORSTWIRTSCHAFT, FISCHEREI 2)	542	163	63	39	102	28	33	22
1	ENERGIE-U. WASSERVERSORG., BERGBAU	3 084	416	58	56	-	-	-	-
2	VERARB. GEWERBE	69 486	14 277	2 704	2 197	1 162	200	250	181
3	BAUGEWERBE	12 033	1 271	438	324	573	36	96	78
4	HANDEL	30 631	14 329	6 449	5 326	2 796	929	642	407
5	VERKEHR, NACHRICHTENUEBERMITTLUNG 8)	13 297	3 398	1 453	1 168	546	80	94	72
6	KREDITINSTITUTE, VERSICHERUNGSGEWERBE 9)	10 732	5 136	1 247	1 150	407	57	52	40
7	Dienstleistg. v. Unternehmen u. fr. Berufen 10)	36 245	20 688	13 112	9 703	4 559	1 443	842	549
8	ORG. OH. ERWERBSZWECK 13)	5 740	4 023	1 365	1 134	-	-	-	-
9	GEBIETSKOERPERSCHAFTEN, Sozialversicherung 15)	28 021	12 556	3 685	2 912	-	-	-	-
0 - 9	I N S G E S A M T	209 811	76 257	30 574	24 009	10 145	2 773	2 009	1 349
225 001 ADELSHEIM, STADT									
0	LAND-U. FORSTWIRTSCHAFT, FISCHEREI 2)	17	6	6	2	3	-	4	3
1	ENERGIE-U. WASSERVERSORG., BERGBAU	7	1	-	-	-	-	-	-
2	VERARB. GEWERBE	354	137	48	37	35	3	10	9
3	BAUGEWERBE	84	10	3	3	9	-	-	-
4	HANDEL	271	134	68	58	48	16	8	5
5	VERKEHR, NACHRICHTENUEBERMITTLUNG 8)	37	4	3	3	4	-	1	1
6	KREDITINSTITUTE, VERSICHERUNGSGEWERBE 9)	32	15	9	6	4	-	-	-
7	Dienstleistg. v. Unternehmen u. fr. Berufen 10)	161	104	40	32	49	18	20	15
8	ORG. OH. ERWERBSZWECK 13)	39	23	24	16	-	-	-	-
9	GEBIETSKOERPERSCHAFTEN, Sozialversicherung 15)	475	141	85	70	-	-	-	-
0 - 9	I N S G E S A M T	1 477	575	286	227	152	37	43	33

Karlsruhe am 25. Mai 1987 nach Stellung im Betrieb und Wirtschaftszweigen

Beschäftigten sind				Von den Arbeitnehmern sind								Regional- schlüssel Nr. der Systematik
Arbeitnehmer ²¹⁾				Beamte ²⁹⁾ und Angestellte		Facharbeiter, Gesellen		sonstige Arbeiter		Auszubildende ²⁶⁾		
zusammen	weiblich	darunter Ausländer ²⁵⁾		zusammen	weiblich	zusammen	weiblich	zusammen	weiblich	zusammen	weiblich	
		zusammen	weiblich									
221 000												
198	57	5	-	33	13	82	15	43	16	40	13	0
730	109	-	-	309	71	358	21	16	6	47	11	1
15 184	5 183	1 295	411	6 420	2 275	3 513	294	4 357	2 265	894	349	2
5 167	591	646	10	1 677	482	2 573	18	488	58	429	33	3
9 779	5 683	331	137	6 739	4 358	838	119	1 382	680	820	526	4
4 550	1 001	62	7	2 613	641	970	188	801	133	166	39	5
1 992	1 071	15	10	1 703	906	7	3	101	80	181	82	6
13 093	8 408	1 134	742	7 143	4 223	961	509	3 989	2 950	1 000	726	7
5 787	3 563	256	196	4 328	2 523	267	127	845	628	347	285	8
25 773	13 002	1 621	856	21 184	10 798	1 204	65	2 617	1 609	768	530	9
82 253	38 668	5 365	2 369	52 149	26 290	10 773	1 359	14 639	8 425	4 692	2 594	0 - 9
222 000												
407	113	77	1	63	29	150	24	134	33	60	27	0
3 084	416	38	7	1 116	296	1 627	42	119	37	222	41	1
68 074	13 896	7 237	919	26 945	8 054	19 786	708	17 678	4 122	3 665	1 012	2
11 364	1 157	1 830	24	2 708	944	6 049	19	1 686	102	921	92	3
27 193	12 993	1 120	411	19 197	10 246	2 101	226	4 023	1 542	1 872	979	4
12 657	3 246	422	36	6 686	1 978	2 845	527	2 427	501	699	240	5
10 273	5 039	120	77	9 048	4 442	67	16	306	187	852	394	6
30 844	18 696	5 003	3 064	14 851	8 158	2 143	862	12 103	8 329	1 747	1 347	7
5 740	4 023	350	289	4 345	3 036	61	24	675	561	659	402	8
28 021	12 556	1 556	738	21 257	10 001	2 270	105	3 504	1 770	990	680	9
197 657	72 135	17 753	5 566	106 216	47 184	37 099	2 553	42 655	17 184	11 687	5 214	0 - 9
225 001												
10	3	-	-	-	-	4	1	4	-	2	2	0
7	1	-	-	2	-	3	-	1	-	1	1	1
309	125	9	7	61	25	101	6	118	89	29	5	2
75	10	-	-	13	9	42	-	14	-	6	1	3
215	113	1	-	92	57	54	15	53	33	16	8	4
32	3	-	-	26	2	6	1	-	-	-	-	5
28	15	-	-	23	13	-	-	3	2	2	-	6
92	71	-	-	50	34	13	12	15	13	14	12	7
39	23	-	-	23	11	-	-	13	10	3	2	8
475	141	1	-	366	87	9	1	63	46	37	7	9
1 282	505	11	7	656	238	232	36	284	193	110	38	0 - 9

05 Beschäftigte in Arbeitsstätten in den Gemeinden des Regierungsbezirks

Nr. der Systematik	Gemeinde Wirtschaftszweig	Beschäftigte				Von den			
		insgesamt	und zwar			tätige Inhaber		unbezahlt mithelfende Familienangehörige	
			weiblich	Teilzeitbeschäftigte ²⁴⁾		zusammen	weiblich	zusammen	weiblich
				zusammen	weiblich				
225 002 AGLASTERHAUSEN									
0	LAND-U. FORSTWIRTSCHAFT, FISCHEREI 2)	11	6	2	2	3	-	2	2
1	ENERGIE-U. WASSERVER-SORG., BERGBAU	5	1	1	1	-	-	-	-
2	VERARB. GEWERBE	421	131	44	31	37	3	15	12
3	BAUGEWERBE	96	13	8	4	11	-	2	2
4	HANDEL	168	83	42	29	41	10	13	12
5	VERKEHR, NACHRICHTEN-UEBERMITTLUNG 8)	24	7	5	5	7	1	-	-
6	KREDITINSTITUTE, VERSICHERUNGSGEWERBE 9)	21	8	7	4	4	1	-	-
7	DIENSTLEISTG. V. UNTER-NEHMEN U. FR. BERUFEN 10)	107	58	31	20	43	11	7	6
8	ORG. OH. ERWERBSZWECK 13)	75	46	32	20	-	-	-	-
9	GEBIETSKOERPERSONSCHAFTEN, SOZIALVERSICHERUNG 15)	95	48	24	24	-	-	-	-
0 - 9	I N S G E S A M T	1 023	401	196	140	146	26	39	34
225 009 BILLIGHEIM									
0	LAND-U. FORSTWIRTSCHAFT, FISCHEREI 2)	14	4	4	1	7	3	1	1
1	ENERGIE-U. WASSERVER-SORG., BERGBAU	-	-	-	-	-	-	-	-
2	VERARB. GEWERBE	296	60	30	20	41	5	12	9
3	BAUGEWERBE	152	25	16	12	18	-	1	1
4	HANDEL	128	44	33	16	46	13	16	10
5	VERKEHR, NACHRICHTEN-UEBERMITTLUNG 8)	38	17	14	11	6	1	-	-
6	KREDITINSTITUTE, VERSICHERUNGSGEWERBE 9)	21	10	4	4	7	3	-	-
7	DIENSTLEISTG. V. UNTER-NEHMEN U. FR. BERUFEN 10)	136	82	39	29	55	23	21	13
8	ORG. OH. ERWERBSZWECK 13)	45	40	24	22	-	-	-	-
9	GEBIETSKOERPERSONSCHAFTEN, SOZIALVERSICHERUNG 15)	83	23	8	7	-	-	-	-
0 - 9	I N S G E S A M T	913	305	172	122	180	48	51	34
225 010 BINAU									
0	LAND-U. FORSTWIRTSCHAFT, FISCHEREI 2)	-	-	-	-	-	-	-	-
1	ENERGIE-U. WASSERVER-SORG., BERGBAU	-	-	-	-	-	-	-	-
2	VERARB. GEWERBE	79	37	18	7	5	2	5	3
3	BAUGEWERBE	9	1	1	-	3	-	1	1
4	HANDEL	9	5	1	-	5	2	4	3
5	VERKEHR, NACHRICHTEN-UEBERMITTLUNG 8)	2	1	1	1	-	-	-	-
6	KREDITINSTITUTE, VERSICHERUNGSGEWERBE 9)	5	2	3	2	1	-	-	-
7	DIENSTLEISTG. V. UNTER-NEHMEN U. FR. BERUFEN 10)	105	74	40	29	22	10	3	2
8	ORG. OH. ERWERBSZWECK 13)	2	2	-	-	-	-	-	-
9	GEBIETSKOERPERSONSCHAFTEN, SOZIALVERSICHERUNG 15)	16	9	6	6	-	-	-	-
0 - 9	I N S G E S A M T	227	131	70	45	36	14	13	9

Karlsruhe am 25. Mai 1987 nach Stellung im Betrieb und Wirtschaftszweigen

Beschäftigten sind				Von den Arbeitnehmern sind								Regional- schlüssel Nr. der Systematik
Arbeitnehmer ²¹⁾				Beamte ²⁹⁾ und Angestellte		Facharbeiter, Gesellen		sonstige Arbeiter		Auszubildende ²⁶⁾		
zusammen	weiblich	darunter Ausländer ²⁵⁾		zusammen	weiblich	zusammen	weiblich	zusammen	weiblich	zusammen	weiblich	
		zusammen	weiblich									

225 002

6	4	-	-	1	1	3	2	1	1	1	-	0
5	1	-	-	1	-	4	1	-	-	-	-	1
369	116	37	14	102	39	114	6	116	57	37	14	2
83	11	1	-	14	9	36	-	20	2	13	-	3
114	61	-	-	77	48	5	-	19	5	13	8	4
17	6	-	-	12	3	4	2	1	1	-	-	5
17	7	-	-	16	6	-	-	1	1	-	-	6
57	41	4	4	35	23	3	-	14	13	5	5	7
75	46	1	-	62	35	1	-	9	8	3	3	8
95	48	-	-	63	29	1	-	30	18	1	1	9
838	341	43	18	383	193	171	11	211	106	73	31	0 - 9

225 009

6	-	-	-	-	-	2	-	4	-	-	-	0
-	-	-	-	-	-	-	-	-	-	-	-	1
243	46	11	-	51	24	101	1	68	15	23	6	2
133	24	4	-	30	21	70	-	17	3	16	-	3
66	21	-	-	37	16	9	-	14	3	6	2	4
32	16	-	-	18	13	12	3	2	-	-	-	5
14	7	-	-	11	4	-	-	3	3	-	-	6
60	46	1	-	38	29	6	3	10	8	6	6	7
45	40	-	-	21	18	2	2	17	15	5	5	8
83	23	-	-	65	17	3	-	15	6	-	-	9
682	223	16	-	271	142	205	9	150	53	56	19	0 - 9

225 010

-	-	-	-	-	-	-	-	-	-	-	-	0
-	-	-	-	-	-	-	-	-	-	-	-	1
69	32	4	1	22	12	19	-	27	20	1	-	2
5	-	-	-	1	-	4	-	-	-	-	-	3
-	-	-	-	-	-	-	-	-	-	-	-	4
2	1	-	-	2	1	-	-	-	-	-	-	5
4	2	-	-	3	1	-	-	1	1	-	-	6
80	62	5	2	31	24	8	1	36	32	5	5	7
2	2	-	-	2	2	-	-	-	-	-	-	8
16	9	-	-	11	6	2	-	3	3	-	-	9
178	108	9	3	72	46	33	1	67	56	6	5	0 - 9

05 Beschäftigte in Arbeitsstätten in den Gemeinden des Regierungsbezirks

Nr. der Systematik	Gemeinde Wirtschaftszweig	Beschäftigte				Von den			
		insgesamt	und zwar			tätige Inhaber		unbezahlt mithelfende Familienangehörige	
			weiblich	Teilzeitbeschäftigte ²⁴⁾		zusammen	weiblich	zusammen	weiblich
				zusammen	weiblich				
225 014 BUCHEN (ODENWALD), ST.									
0	LAND-U. FORSTWIRTSCHAFT, FISCHEREI 2)	41	20	8	3	17	6	4	4
1	ENERGIE-U. WASSERVERSORG., BERGBAU	35	6	3	3	-	-	-	-
2	VERARB. GEWERBE	2 404	780	274	227	121	21	43	27
3	BAUGEWERBE	593	55	23	16	43	3	10	9
4	HANDEL	719	380	189	144	135	48	32	19
5	VERKEHR, NACHRICHTENUEBERMITTLUNG 8)	93	18	26	13	13	2	4	3
6	KREDITINSTITUTE, VERSICHERUNGSGEWERBE 9)	210	112	55	45	19	4	2	2
7	DIENTSTLEISTG. V. UNTERNEHMEN U. FR. BERUFEN 10)	684	417	208	151	191	67	54	34
8	ORG. OH. ERWERBSZWECK 13)	273	152	115	65	-	-	-	-
9	GEBIETSKOERPERSONSCHAFTEN, SOZIALVERSICHERUNG 15)	1 254	545	253	211	-	-	-	-
0 - 9	I N S G E S A M T	6 306	2 485	1 154	878	539	151	149	98
225 024 FAHRENBACH									
0	LAND-U. FORSTWIRTSCHAFT, FISCHEREI 2)	-	-	-	-	-	-	-	-
1	ENERGIE-U. WASSERVERSORG., BERGBAU	-	-	-	-	-	-	-	-
2	VERARB. GEWERBE	83	35	18	11	14	1	8	4
3	BAUGEWERBE	24	7	6	5	3	-	1	1
4	HANDEL	46	25	9	7	23	13	12	4
5	VERKEHR, NACHRICHTENUEBERMITTLUNG 8)	30	9	8	6	6	1	2	-
6	KREDITINSTITUTE, VERSICHERUNGSGEWERBE 9)	20	8	9	6	6	2	1	-
7	DIENTSTLEISTG. V. UNTERNEHMEN U. FR. BERUFEN 10)	60	46	22	17	21	13	5	3
8	ORG. OH. ERWERBSZWECK 13)	21	15	11	7	-	-	-	-
9	GEBIETSKOERPERSONSCHAFTEN, SOZIALVERSICHERUNG 15)	42	18	17	9	-	-	-	-
0 - 9	I N S G E S A M T	326	163	100	68	73	30	29	12
225 032 HARDHEIM									
0	LAND-U. FORSTWIRTSCHAFT, FISCHEREI 2)	6	2	4	2	2	-	-	-
1	ENERGIE-U. WASSERVERSORG., BERGBAU	5	2	-	-	2	-	-	-
2	VERARB. GEWERBE	1 453	470	128	111	52	7	5	4
3	BAUGEWERBE	153	23	12	9	21	1	1	-
4	HANDEL	247	139	52	42	66	33	18	11
5	VERKEHR, NACHRICHTENUEBERMITTLUNG 8)	47	15	12	11	5	-	1	1
6	KREDITINSTITUTE, VERSICHERUNGSGEWERBE 9)	70	39	18	12	4	-	1	1
7	DIENTSTLEISTG. V. UNTERNEHMEN U. FR. BERUFEN 10)	329	224	108	90	76	26	27	21
8	ORG. OH. ERWERBSZWECK 13)	39	25	26	16	-	-	-	-
9	GEBIETSKOERPERSONSCHAFTEN, SOZIALVERSICHERUNG 15)	417	179	57	50	-	-	-	-
0 - 9	I N S G E S A M T	2 766	1 118	417	343	228	67	53	38

Karlsruhe am 25. Mai 1987 nach Stellung im Betrieb und Wirtschaftszweigen

Beschäftigten sind				Von den Arbeitnehmern sind								Regional- schlüssel
Arbeitnehmer ²¹⁾				Beamte ²⁹⁾ und Angestellte		Facharbeiter, Gesellen		sonstige Arbeiter		Auszubildende ²⁶⁾		
zusammen	weiblich	darunter Ausländer ²⁵⁾		zusammen	weiblich	zusammen	weiblich	zusammen	weiblich	zusammen	weiblich	Nr. der Systematik
		zusammen	weiblich									

225 014

20	10	-	-	3	1	7	3	5	1	5	5	0
35	6	-	-	13	4	20	-	2	2	-	-	1
2 240	732	143	52	481	240	720	40	804	385	235	67	2
540	43	23	-	72	35	313	-	111	4	44	4	3
552	313	6	5	350	232	54	5	86	37	62	39	4
76	13	-	-	46	10	19	3	11	-	-	-	5
189	106	-	-	159	84	-	-	12	12	18	10	6
439	316	16	10	251	172	37	29	91	68	60	47	7
273	152	-	-	182	101	4	-	72	38	15	13	8
1 254	545	12	9	936	392	89	2	198	136	31	15	9
5 618	2 236	200	76	2 493	1 271	1 263	82	1 392	683	470	200	0 - 9

225 024

-	-	-	-	-	-	-	-	-	-	-	-	0
-	-	-	-	-	-	-	-	-	-	-	-	1
61	30	1	-	9	8	11	1	24	18	17	3	2
20	6	1	-	3	1	10	1	5	4	2	-	3
11	8	-	-	5	4	2	2	3	1	1	1	4
22	8	-	-	5	4	5	3	12	1	-	-	5
13	6	-	-	10	3	-	-	3	3	-	-	6
34	30	-	-	15	15	8	4	9	9	2	2	7
21	15	-	-	8	6	-	-	11	7	2	2	8
42	18	-	-	20	11	4	-	17	6	1	1	9
224	121	2	-	75	52	40	11	84	49	25	9	0 - 9

225 032

4	2	-	-	-	-	-	-	4	2	-	-	0
3	2	-	-	2	1	-	-	1	1	-	-	1
1 396	459	72	45	350	145	478	13	394	247	174	54	2
131	22	5	-	36	22	69	-	12	-	14	-	3
163	95	-	-	102	69	23	1	20	13	18	12	4
41	14	-	-	29	11	4	1	8	2	-	-	5
65	38	-	-	44	22	-	-	9	8	12	8	6
226	177	5	3	114	89	12	6	73	61	27	21	7
39	25	-	-	16	10	10	5	10	7	3	3	8
417	179	1	1	234	122	60	-	111	47	12	10	9
2 485	1 013	83	49	927	491	656	26	642	388	260	108	0 - 9

05 Beschäftigte in Arbeitsstätten in den Gemeinden des Regierungsbezirks

Nr. der Systematik	Gemeinde Wirtschaftszweig	Beschäftigte				Von den			
		insgesamt	und zwar			tätige Inhaber		unbezahlt mithelfende Familienangehörige	
			weiblich	Teilzeitbeschäftigte ²⁴⁾		zusammen	weiblich	zusammen	weiblich
				zusammen	weiblich				
225 033 HASSMERSHEIM									
0	LAND-U. FORSTWIRTSCHAFT, FISCHEREI 2)	18	8	1	1	5	2	2	1
1	ENERGIE-U. WASSERVERSORG., BERGBAU	-	-	-	-	-	-	-	-
2	VERARB. GEWERBE	1 087	397	84	65	31	2	6	3
3	BAUGEWERBE	108	15	8	7	17	1	3	3
4	HANDEL	99	56	32	24	22	10	5	3
5	VERKEHR, NACHRICHTENUEBERMITTLUNG 8)	83	28	14	12	24	2	4	3
6	KREDITINSTITUTE, VERSICHERUNGSGEWERBE 9)	25	11	8	6	5	1	1	1
7	DienstLEISTG. V. UNTERNEHMEN U. FR. BERUFEN 10)	151	96	32	29	43	23	9	5
8	ORG. OH. ERWERBSZWECK 13)	21	16	6	4	-	-	-	-
9	GEBIETSKOERPERSCHAFTEN, SozialVERSICHERUNG 15)	86	37	14	14	-	-	-	-
0 - 9	I N S G E S A M T	1 678	664	199	162	147	41	30	19
225 039 HOEPFINGEN									
0	LAND-U. FORSTWIRTSCHAFT, FISCHEREI 2)	3	1	2	1	1	-	-	-
1	ENERGIE-U. WASSERVERSORG., BERGBAU	11	1	1	1	-	-	-	-
2	VERARB. GEWERBE	323	126	36	35	11	-	2	1
3	BAUGEWERBE	194	16	4	3	4	-	2	2
4	HANDEL	74	38	24	16	23	10	8	4
5	VERKEHR, NACHRICHTENUEBERMITTLUNG 8)	6	2	2	2	-	-	-	-
6	KREDITINSTITUTE, VERSICHERUNGSGEWERBE 9)	15	7	7	6	2	-	-	-
7	DienstLEISTG. V. UNTERNEHMEN U. FR. BERUFEN 10)	70	43	17	13	27	10	10	6
8	ORG. OH. ERWERBSZWECK 13)	20	19	9	9	-	-	-	-
9	GEBIETSKOERPERSCHAFTEN, SozialVERSICHERUNG 15)	46	20	12	10	-	-	-	-
0 - 9	I N S G E S A M T	762	273	114	96	68	20	22	13
225 042 HUEFFENHARDT									
0	LAND-U. FORSTWIRTSCHAFT, FISCHEREI 2)	4	-	1	-	3	-	1	-
1	ENERGIE-U. WASSERVERSORG., BERGBAU	13	1	1	1	-	-	-	-
2	VERARB. GEWERBE	135	94	44	40	14	1	1	1
3	BAUGEWERBE	28	6	2	2	9	1	-	-
4	HANDEL	41	19	8	7	11	4	5	5
5	VERKEHR, NACHRICHTENUEBERMITTLUNG 8)	9	3	-	-	3	1	3	2
6	KREDITINSTITUTE, VERSICHERUNGSGEWERBE 9)	10	5	2	2	-	-	-	-
7	DienstLEISTG. V. UNTERNEHMEN U. FR. BERUFEN 10)	54	32	14	10	14	5	16	9
8	ORG. OH. ERWERBSZWECK 13)	17	14	13	11	-	-	-	-
9	GEBIETSKOERPERSCHAFTEN, SozialVERSICHERUNG 15)	68	48	34	28	-	-	-	-
0 - 9	I N S G E S A M T	379	222	119	101	54	12	26	17

Karlsruhe am 25. Mai 1987 nach Stellung im Betrieb und Wirtschaftszweigen

Beschäftigten sind				Von den Arbeitnehmern sind								Regional- schlüssel
Arbeitnehmer ²¹⁾				Beamte ²⁹⁾ und Angestellte		Facharbeiter, Gesellen		sonstige Arbeiter		Auszubildende ²⁸⁾		
zusammen	weiblich	darunter Ausländer ²⁵⁾		zusammen	weiblich	zusammen	weiblich	zusammen	weiblich	zusammen	weiblich	
		zusammen	weiblich									

225 033

11	5	-	-	3	1	-	-	8	4	-	-	0
-	-	-	-	-	-	-	-	-	-	-	-	1
1 050	392	99	40	326	143	312	26	341	202	71	21	2
88	11	18	-	15	10	53	-	14	1	6	-	3
72	43	-	-	50	39	7	-	9	3	6	1	4
55	23	3	-	18	9	20	7	15	6	2	1	5
19	9	-	-	16	7	-	-	2	2	1	-	6
99	68	6	5	40	26	19	11	26	19	14	12	7
21	16	-	-	16	12	-	-	5	4	-	-	8
86	37	-	-	49	23	21	-	16	14	-	-	9
1 501	604	126	45	533	270	432	44	436	255	100	35	0 - 9

225 039

2	1	-	-	1	1	-	-	1	-	-	-	0
11	1	-	-	2	-	8	-	1	1	-	-	1
310	125	6	4	54	26	144	30	74	42	38	27	2
188	14	14	-	37	13	106	-	36	-	9	1	3
43	24	-	-	32	20	5	-	5	3	1	1	4
6	2	-	-	5	1	-	-	1	1	-	-	5
13	7	-	-	11	6	-	-	1	1	1	-	6
33	27	-	-	18	15	2	1	7	5	6	6	7
20	19	-	-	7	6	-	-	9	9	4	4	8
46	20	-	-	27	11	2	-	15	8	2	1	9
672	240	20	4	194	99	267	31	150	70	61	40	0 - 9

225 042

-	-	-	-	-	-	-	-	-	-	-	-	0
13	1	-	-	2	-	11	1	-	-	-	-	1
120	92	8	8	15	11	18	4	85	77	2	-	2
19	5	2	-	4	4	10	-	1	1	4	-	3
25	10	-	-	8	3	3	1	13	5	1	1	4
3	-	-	-	2	-	-	-	1	-	-	-	5
10	5	-	-	6	1	-	-	2	2	2	2	6
24	18	-	-	12	10	4	4	4	1	4	3	7
17	14	-	-	15	13	-	-	2	1	-	-	8
68	48	1	1	31	20	5	-	29	25	3	3	9
299	193	11	9	95	62	51	10	137	112	16	9	0 - 9

05 Beschäftigte in Arbeitsstätten in den Gemeinden des Regierungsbezirks

Nr. der Systematik	Gemeinde Wirtschaftszweig	Beschäftigte				Von den			
		insgesamt	und zwar			tätige Inhaber		unbezahlt mithelfende Familienangehörige	
			weiblich	Teilzeitbeschäftigte ²⁴⁾		zusammen	weiblich	zusammen	weiblich
				zusammen	weiblich				
225 052 LIMBACH									
0	LAND-U. FORSTWIRTSCHAFT, FISCHEREI 2)	17	9	8	4	5	1	5	3
1	ENERGIE-U. WASSERVER-SORG., BERGBAU	-	-	-	-	-	-	-	-
2	VERARB. GEWERBE	680	337	116	110	32	6	6	6
3	BAUGEWERBE	217	21	3	1	18	1	2	2
4	HANDEL	124	60	36	22	39	17	16	8
5	VERKEHR, NACHRICHTEN-UEBERMITTLUNG 8)	23	9	11	7	5	2	1	-
6	KREDITINSTITUTE, VERSICHERUNGSGEWERBE 9)	34	12	18	12	3	-	-	-
7	DienstLEISTG. V. UNTER-NEHMEN U. FR. BERUFEN 10)	144	91	27	23	51	17	19	13
8	ORG. OH. ERWERBSZWECK 13)	31	19	19	9	-	-	-	-
9	GEBIETSKOERPERSCHAFTEN, SozialVERSICHERUNG 15)	89	36	27	20	-	-	-	-
0 - 9	I N S G E S A M T	1 359	594	265	208	153	44	49	32
225 058 MOSBACH, STADT									
0	LAND-U. FORSTWIRTSCHAFT, FISCHEREI 2)	33	6	7	1	7	2	1	-
1	ENERGIE-U. WASSERVER-SORG., BERGBAU	44	7	3	3	-	-	-	-
2	VERARB. GEWERBE	3 875	1 258	290	245	127	26	27	18
3	BAUGEWERBE	949	77	53	18	51	1	5	4
4	HANDEL	2 239	1 261	533	457	229	82	68	41
5	VERKEHR, NACHRICHTEN-UEBERMITTLUNG 8)	780	147	96	52	24	5	10	7
6	KREDITINSTITUTE, VERSICHERUNGSGEWERBE 9)	400	203	65	55	47	9	6	4
7	DienstLEISTG. V. UNTER-NEHMEN U. FR. BERUFEN 10)	1 746	1 085	479	365	353	114	74	48
8	ORG. OH. ERWERBSZWECK 13)	483	331	197	148	-	-	-	-
9	GEBIETSKOERPERSCHAFTEN, SozialVERSICHERUNG 15)	3 756	1 886	496	478	-	-	-	-
0 - 9	I N S G E S A M T	14 305	6 261	2 219	1 822	838	239	191	122
225 060 MUDAU									
0	LAND-U. FORSTWIRTSCHAFT, FISCHEREI 2)	21	7	1	-	6	-	5	5
1	ENERGIE-U. WASSERVER-SORG., BERGBAU	4	1	1	1	-	-	-	-
2	VERARB. GEWERBE	431	141	28	23	37	1	9	5
3	BAUGEWERBE	75	7	3	2	21	-	3	3
4	HANDEL	125	54	21	17	38	15	15	9
5	VERKEHR, NACHRICHTEN-UEBERMITTLUNG 8)	103	18	23	14	7	-	-	-
6	KREDITINSTITUTE, VERSICHERUNGSGEWERBE 9)	36	15	15	9	7	1	-	-
7	DienstLEISTG. V. UNTER-NEHMEN U. FR. BERUFEN 10)	209	142	59	57	44	16	25	17
8	ORG. OH. ERWERBSZWECK 13)	24	15	14	9	-	-	-	-
9	GEBIETSKOERPERSCHAFTEN, SozialVERSICHERUNG 15)	121	35	23	14	-	-	-	-
0 - 9	I N S G E S A M T	1 149	435	188	146	160	33	57	39

Karlsruhe am 25. Mai 1987 nach Stellung im Betrieb und Wirtschaftszweigen

Beschäftigten sind				Von den Arbeitnehmern sind								Regional- schlüssel
Arbeitnehmer ²¹⁾				Beamte ²⁹⁾ und Angestellte		Facharbeiter, Gesellen		sonstige Arbeiter		Auszubildende ²⁶⁾		
zusammen	weiblich	darunter Ausländer ²⁵⁾		zusammen	weiblich	zusammen	weiblich	zusammen	weiblich	zusammen	weiblich	
		zusammen	weiblich									Nr. der Systematik

225 052

7	5	-	-	-	-	3	2	2	2	2	1	0
-	-	-	-	-	-	-	-	-	-	-	-	1
642	325	39	26	116	57	97	4	393	245	36	19	2
197	18	17	-	27	16	106	1	46	-	18	1	3
69	35	-	-	39	29	8	1	17	2	5	3	4
17	7	-	-	7	2	9	5	1	-	-	-	5
31	12	-	-	23	7	1	-	5	5	2	-	6
74	61	-	-	26	22	15	9	19	17	14	13	7
31	19	-	-	12	10	-	-	19	9	-	-	8
89	36	-	-	56	21	-	-	33	15	-	-	9
1 157	518	56	26	306	164	239	22	535	295	77	37	0 - 9

225 058

25	4	-	-	5	3	3	-	14	-	3	1	0
44	7	-	-	17	4	25	1	2	2	-	-	1
3 721	1 214	460	180	1 057	415	993	41	1 360	651	311	107	2
893	72	66	-	141	60	507	2	152	3	93	7	3
1 942	1 138	44	22	1 189	799	312	108	180	95	261	136	4
746	135	20	-	438	85	154	12	113	23	41	15	5
347	190	2	1	274	138	1	1	26	26	46	25	6
1 319	923	56	32	726	504	120	89	294	186	179	144	7
483	331	11	4	367	242	3	2	75	58	38	29	8
3 756	1 886	39	23	2 716	1 300	135	6	731	446	174	134	9
13 276	5 900	698	262	6 930	3 550	2 253	262	2 947	1 490	1 146	598	0 - 9

225 060

10	2	7	-	-	-	3	2	7	-	-	-	0
4	1	-	-	1	-	2	-	1	1	-	-	1
385	135	19	8	68	38	130	2	136	85	51	10	2
51	4	-	-	6	4	35	-	10	-	-	-	3
72	30	-	-	40	23	2	-	23	3	7	4	4
96	18	1	-	31	9	19	5	45	4	1	-	5
29	14	-	-	26	13	-	-	1	1	2	-	6
140	109	1	-	67	49	21	11	46	44	6	5	7
24	15	-	-	11	6	-	-	13	9	-	-	8
121	35	-	-	61	20	26	-	29	13	5	2	9
932	363	28	8	311	162	238	20	311	160	72	21	0 - 9

05 Beschäftigte in Arbeitsstätten in den Gemeinden des Regierungsbezirks

Nr. der Systematik	Gemeinde Wirtschaftszweig	Beschäftigte				Von den			
		insgesamt	und zwar			tätige Inhaber		unbezahlt mithelfende Familienangehörige	
			weiblich	Teilzeitbeschäftigte ²⁴⁾		zusammen	weiblich	zusammen	weiblich
				zusammen	weiblich				
225 064 NECKARGERACH									
0	LAND-U. FORSTWIRTSCHAFT, FISCHEREI 2)	3	-	-	-	1	-	-	-
1	ENERGIE-U. WASSERVERSORG., BERGBAU	3	-	-	-	-	-	-	-
2	VERARB. GEWERBE	62	15	10	8	14	2	3	2
3	BAU GEWERBE	127	7	2	2	3	-	2	2
4	HANDEL	39	26	13	10	14	6	4	2
5	VERKEHR, NACHRICHTEN-UEBERMITTLUNG 8)	19	4	2	2	8	1	1	-
6	KREDITINSTITUTE, VERSICHERUNGSGEWERBE 9)	6	2	4	1	-	-	-	-
7	DIENSTLEISTG. V. UNTERNEHMEN U. FR. BERUFEN 10)	67	41	21	17	23	8	7	5
8	ORG. OH. ERWERBSZWECK 13)	20	13	9	7	-	-	-	-
9	GEBIETSKOERPER SCHAFTEN, SOZIALVERSICHERUNG 15)	60	26	13	13	-	-	-	-
0 - 9	I N S G E S A M T	406	134	74	60	63	17	17	11
225 067 NECKARZIMMERN									
0	LAND-U. FORSTWIRTSCHAFT, FISCHEREI 2)	1	1	-	-	1	1	-	-
1	ENERGIE-U. WASSERVERSORG., BERGBAU	10	-	-	-	-	-	-	-
2	VERARB. GEWERBE	99	30	17	11	8	1	3	2
3	BAU GEWERBE	11	4	1	1	1	-	-	-
4	HANDEL	33	17	3	3	13	5	3	1
5	VERKEHR, NACHRICHTEN-UEBERMITTLUNG 8)	10	2	2	2	-	-	-	-
6	KREDITINSTITUTE, VERSICHERUNGSGEWERBE 9)	5	1	2	1	1	-	-	-
7	DIENSTLEISTG. V. UNTERNEHMEN U. FR. BERUFEN 10)	111	62	16	15	18	9	8	5
8	ORG. OH. ERWERBSZWECK 13)	31	23	17	12	-	-	-	-
9	GEBIETSKOERPER SCHAFTEN, SOZIALVERSICHERUNG 15)	729	110	25	25	-	-	-	-
0 - 9	I N S G E S A M T	1 040	250	83	70	42	16	14	8
225 068 NEUNKIRCHEN									
0	LAND-U. FORSTWIRTSCHAFT, FISCHEREI 2)	-	-	-	-	-	-	-	-
1	ENERGIE-U. WASSERVERSORG., BERGBAU	-	-	-	-	-	-	-	-
2	VERARB. GEWERBE	145	102	28	28	17	2	5	5
3	BAU GEWERBE	32	4	3	3	6	1	1	1
4	HANDEL	34	15	9	2	15	6	2	1
5	VERKEHR, NACHRICHTEN-UEBERMITTLUNG 8)	2	1	-	-	-	-	-	-
6	KREDITINSTITUTE, VERSICHERUNGSGEWERBE 9)	10	1	1	-	4	1	-	-
7	DIENSTLEISTG. V. UNTERNEHMEN U. FR. BERUFEN 10)	59	41	16	14	16	5	6	5
8	ORG. OH. ERWERBSZWECK 13)	17	14	12	11	-	-	-	-
9	GEBIETSKOERPER SCHAFTEN, SOZIALVERSICHERUNG 15)	24	9	6	5	-	-	-	-
0 - 9	I N S G E S A M T	323	187	75	63	58	15	14	12

Karlsruhe am 25. Mai 1987 nach Stellung im Betrieb und Wirtschaftszweigen

Beschäftigten sind				Von den Arbeitnehmern sind								Regional- schlüssel
Arbeitnehmer ²¹⁾				Beamte ²⁹⁾ und Angestellte		Facharbeiter, Gesellen		sonstige Arbeiter		Auszubildende ²⁸⁾		
zusammen	weiblich	darunter Ausländer ²⁵⁾		zusammen	weiblich	zusammen	weiblich	zusammen	weiblich	zusammen	weiblich	
		zusammen	weiblich									Nr. der Systematik

225 064

2	-	-	-	-	-	2	-	-	-	-	-	0
3	-	-	-	1	-	2	-	-	-	-	-	1
45	11	-	-	5	4	31	3	5	2	4	2	2
122	5	34	-	12	3	67	-	36	1	7	1	3
21	18	-	-	13	12	-	-	7	5	1	1	4
10	3	-	-	7	2	2	1	1	-	-	-	5
6	2	-	-	6	2	-	-	-	-	-	-	6
37	28	1	1	24	19	2	-	8	6	3	3	7
20	13	1	1	10	8	-	-	10	5	-	-	8
60	26	-	-	35	13	7	-	14	9	4	4	9
326	106	36	2	113	63	113	4	81	28	19	11	0 - 9

225 067

-	-	-	-	-	-	-	-	-	-	-	-	0
10	-	-	-	1	-	8	-	1	-	-	-	1
88	27	8	2	30	11	32	4	25	11	1	1	2
10	4	1	-	4	4	4	-	-	-	2	-	3
17	11	1	1	7	6	3	-	3	3	4	2	4
10	2	-	-	6	-	4	2	-	-	-	-	5
4	1	-	-	3	-	-	-	1	1	-	-	6
85	48	17	9	25	16	11	6	41	21	8	5	7
31	23	-	-	22	15	1	-	2	2	6	6	8
729	110	-	-	267	73	198	1	200	36	64	-	9
984	226	27	12	365	125	261	13	273	74	85	14	0 - 9

225 068

-	-	-	-	-	-	-	-	-	-	-	-	0
-	-	-	-	-	-	-	-	-	-	-	-	1
123	95	4	2	12	7	12	4	96	81	3	3	2
25	2	1	-	2	1	21	-	1	1	1	-	3
17	8	1	-	7	6	-	-	7	-	3	2	4
2	1	-	-	2	1	-	-	-	-	-	-	5
6	-	-	-	6	-	-	-	-	-	-	-	6
37	31	2	2	11	7	9	7	9	9	8	8	7
17	14	-	-	11	8	-	-	5	5	1	1	8
24	9	-	-	12	5	4	-	8	4	-	-	9
251	160	8	4	63	35	46	11	126	100	16	14	0 - 9

05 Beschäftigte in Arbeitsstätten in den Gemeinden des Regierungsbezirks

Nr. der Systematik	Gemeinde Wirtschaftszweig	Beschäftigte				Von den			
		insgesamt	und zwar			tätige Inhaber		unbezahlt mithelfende Familienangehörige	
			weiblich	Teilzeitbeschäftigte ²⁴⁾		zusammen	weiblich	zusammen	weiblich
				zusammen	weiblich				
225 074 OBRIGHEIM									
0	LAND-U.FORSTWIRTSCHAFT, FISCHEREI 2)	16	8	3	2	6	2	8	5
1	ENERGIE-U.WASSERVERSORG., BERGBAU	343	73	26	25	-	-	-	-
2	VERARB.GEWERBE	622	334	92	71	26	4	7	6
3	BAUGEWERBE	114	13	8	6	12	1	3	3
4	HANDEL	111	74	40	35	27	13	4	4
5	VERKEHR,NACHRICHTEN-UEBERMITTLUNG 8)	21	8	6	6	4	1	2	1
6	KREDITINSTITUTE, VERSICHERUNGSGEWERBE 9)	27	9	12	7	8	-	2	1
7	DIENTSTLEISTG.V.UNTERNEHMEN U.FR.BERUFEN 10)	179	112	50	43	58	18	23	18
8	ORG.OH.ERWERBSZWECK 13)	36	29	20	15	-	-	-	-
9	GEBIETSKOERPERSCHAFTEN, SOZIALVERSICHERUNG 15)	127	57	28	27	-	-	-	-
0 - 9	I N S G E S A M T	1 596	717	285	237	141	39	49	38
225 075 OSTERBURKEN,STADT									
0	LAND-U.FORSTWIRTSCHAFT, FISCHEREI 2)	8	2	3	2	3	-	-	-
1	ENERGIE-U.WASSERVERSORG., BERGBAU	9	2	2	2	-	-	-	-
2	VERARB.GEWERBE	1 106	346	85	81	32	4	8	7
3	BAUGEWERBE	253	19	6	6	15	1	2	2
4	HANDEL	211	97	45	29	45	21	12	8
5	VERKEHR,NACHRICHTEN-UEBERMITTLUNG 8)	152	27	20	12	5	-	4	3
6	KREDITINSTITUTE, VERSICHERUNGSGEWERBE 9)	75	46	7	6	6	1	-	-
7	DIENTSTLEISTG.V.UNTERNEHMEN U.FR.BERUFEN 10)	212	146	78	66	57	25	10	7
8	ORG.OH.ERWERBSZWECK 13)	37	29	16	13	-	-	-	-
9	GEBIETSKOERPERSCHAFTEN, SOZIALVERSICHERUNG 15)	276	108	48	43	-	-	-	-
0 - 9	I N S G E S A M T	2 339	822	310	260	163	52	36	27
225 082 ROSENBERG									
0	LAND-U.FORSTWIRTSCHAFT, FISCHEREI 2)	2	2	-	-	2	2	-	-
1	ENERGIE-U.WASSERVERSORG., BERGBAU	-	-	-	-	-	-	-	-
2	VERARB.GEWERBE	274	33	12	8	19	-	7	5
3	BAUGEWERBE	54	4	1	1	4	-	-	-
4	HANDEL	46	25	15	10	11	6	7	3
5	VERKEHR,NACHRICHTEN-UEBERMITTLUNG 8)	24	5	5	3	5	1	3	1
6	KREDITINSTITUTE, VERSICHERUNGSGEWERBE 9)	27	14	-	-	4	-	-	-
7	DIENTSTLEISTG.V.UNTERNEHMEN U.FR.BERUFEN 10)	41	22	12	9	16	6	11	5
8	ORG.OH.ERWERBSZWECK 13)	11	8	4	4	-	-	-	-
9	GEBIETSKOERPERSCHAFTEN, SOZIALVERSICHERUNG 15)	33	10	9	7	-	-	-	-
0 - 9	I N S G E S A M T	512	123	58	42	61	15	28	14

Karlsruhe am 25. Mai 1987 nach Stellung im Betrieb und Wirtschaftszweigen

Beschäftigten sind				Von den Arbeitnehmern sind								Regional- schlüssel Nr. der Systematik
Arbeitnehmer ²¹⁾				Beamte ²⁹⁾ und Angestellte		Facharbeiter, Gesellen		sonstige Arbeiter		Auszubildende ²⁶⁾		
zusammen	weiblich	darunter Ausländer ²⁵⁾		zusammen	weiblich	zusammen	weiblich	zusammen	weiblich	zusammen	weiblich	
		zusammen	weiblich									

225 074

2	1	-	-	-	-	2	1	-	-	-	-	0
343	73	1	-	171	30	105	3	31	30	36	10	1
589	324	33	17	139	56	79	8	336	242	35	18	2
99	9	10	-	15	8	66	-	5	-	13	1	3
80	57	2	-	68	52	3	-	6	3	3	2	4
15	6	-	-	10	1	5	5	-	-	-	-	5
17	8	-	-	12	3	-	-	4	4	1	1	6
98	76	4	2	30	27	16	8	36	30	16	11	7
36	29	-	-	18	16	-	-	16	11	2	2	8
127	57	-	-	81	34	9	-	31	19	6	4	9
1 406	640	50	19	544	227	285	25	465	339	112	49	0 - 9

225 075

5	2	-	-	-	-	2	-	2	2	1	-	0
9	2	-	-	1	-	6	-	2	2	-	-	1
1 066	335	23	8	335	99	553	177	95	25	83	34	2
236	16	2	-	26	13	161	2	35	-	14	1	3
154	68	1	-	81	50	24	-	30	9	19	9	4
143	24	-	-	84	7	12	1	33	9	14	7	5
69	45	-	-	56	38	-	-	2	2	11	5	6
145	114	1	1	84	60	15	13	29	25	17	16	7
37	29	-	-	17	11	7	7	10	8	3	3	8
276	108	1	1	173	62	29	-	66	45	8	1	9
2 140	743	28	10	857	340	809	200	304	127	170	76	0 - 9

225 082

-	-	-	-	-	-	-	-	-	-	-	-	0
-	-	-	-	-	-	-	-	-	-	-	-	1
248	28	1	1	29	15	202	9	8	3	9	1	2
50	4	1	-	10	4	26	-	11	-	3	-	3
28	16	-	-	11	8	2	-	14	7	1	1	4
16	3	-	-	6	2	7	-	2	1	1	-	5
23	14	-	-	16	7	-	-	5	5	2	2	6
14	11	-	-	10	7	-	-	4	4	-	-	7
11	8	-	-	8	5	-	-	3	3	-	-	8
33	10	1	1	16	4	2	-	15	6	-	-	9
423	94	3	2	106	52	239	9	62	29	16	4	0 - 9

05 Beschäftigte in Arbeitsstätten in den Gemeinden des Regierungsbezirks

Nr. der Systematik	Gemeinde Wirtschaftszweig	Beschäftigte				Von den			
		insgesamt	und zwar			tätige Inhaber		unbezahlt mithelfende Familienangehörige	
			weiblich	Teilzeitbeschäftigte ²⁴⁾		zusammen	weiblich	zusammen	weiblich
				zusammen	weiblich				
225 091 SECKACH									
0	LAND-U. FORSTWIRTSCHAFT, FISCHEREI 2)	6	2	1	1	4	1	2	1
1	ENERGIE-U. WASSERVERSORG., BERGBAU	-	-	-	-	-	-	-	-
2	VERARB. GEWERBE	415	233	81	78	21	4	5	5
3	BAUGEWERBE	107	16	11	9	15	-	4	3
4	HANDEL	71	30	21	16	20	8	7	5
5	VERKEHR, NACHRICHTEN-UEBERMITTLUNG 8)	56	11	4	4	4	2	-	-
6	KREDITINSTITUTE, VERSICHERUNGSGEWERBE 9)	12	3	2	2	-	-	-	-
7	Dienstleistg. v. Unternehmen u. fr. Berufen 10)	89	55	37	28	26	6	20	13
8	ORG. OH. ERWERBSZWECK 13)	165	118	29	26	-	-	-	-
9	GEBIETSKOERPERSCHAFTEN, SOZIALVERSICHERUNG 15)	61	25	16	15	-	-	-	-
0 - 9	I N S G E S A M T	982	493	202	179	90	21	38	27
225 109 WALLDUERN, STADT									
0	LAND-U. FORSTWIRTSCHAFT, FISCHEREI 2)	25	14	10	9	10	3	3	1
1	ENERGIE-U. WASSERVERSORG., BERGBAU	30	6	8	4	-	-	-	-
2	VERARB. GEWERBE	2 493	1 243	289	264	81	11	20	17
3	BAUGEWERBE	419	36	15	11	21	1	-	-
4	HANDEL	567	322	158	136	131	54	35	24
5	VERKEHR, NACHRICHTEN-UEBERMITTLUNG 8)	131	15	13	9	4	-	-	-
6	KREDITINSTITUTE, VERSICHERUNGSGEWERBE 9)	107	53	19	14	17	3	3	2
7	Dienstleistg. v. Unternehmen u. fr. Berufen 10)	481	302	145	118	139	43	35	22
8	ORG. OH. ERWERBSZWECK 13)	131	96	47	33	-	-	-	-
9	GEBIETSKOERPERSCHAFTEN, SOZIALVERSICHERUNG 15)	704	307	138	110	-	-	-	-
0 - 9	I N S G E S A M T	5 088	2 394	842	708	403	115	96	66
225 113 ZWINGENBERG									
0	LAND-U. FORSTWIRTSCHAFT, FISCHEREI 2)	5	2	1	-	2	-	2	2
1	ENERGIE-U. WASSERVERSORG., BERGBAU	-	-	-	-	-	-	-	-
2	VERARB. GEWERBE	135	72	21	21	2	1	-	-
3	BAUGEWERBE	18	2	-	-	2	-	1	1
4	HANDEL	6	5	2	2	2	1	1	1
5	VERKEHR, NACHRICHTEN-UEBERMITTLUNG 8)	10	5	3	2	2	1	-	-
6	KREDITINSTITUTE, VERSICHERUNGSGEWERBE 9)	5	1	2	-	1	-	1	1
7	Dienstleistg. v. Unternehmen u. fr. Berufen 10)	17	7	6	2	5	2	9	3
8	ORG. OH. ERWERBSZWECK 13)	-	-	-	-	-	-	-	-
9	GEBIETSKOERPERSCHAFTEN, SOZIALVERSICHERUNG 15)	8	-	4	-	-	-	-	-
0 - 9	I N S G E S A M T	204	94	39	27	16	5	14	8

Karlsruhe am 25. Mai 1987 nach Stellung im Betrieb und Wirtschaftszweigen

Beschäftigten sind				Von den Arbeitnehmern sind								Regional- schlüssel Nr. der Systematik	
Arbeitnehmer ²¹⁾				Beamte ²⁹⁾ und Angestellte		Facharbeiter, Gesellen		sonstige Arbeiter		Auszubildende ²⁶⁾			
zusammen	weiblich	darunter Ausländer ²⁵⁾		zusammen	weiblich	zusammen	weiblich	zusammen	weiblich	zusammen	weiblich		
		zusammen	weiblich										
225 091													
-	-	-	-	-	-	-	-	-	-	-	-	-	0
-	-	-	-	-	-	-	-	-	-	-	-	-	1
389	224	7	3	75	35	212	117	90	71	12	1	2	
88	13	3	-	7	6	55	1	12	3	14	3	3	
44	17	1	1	27	14	6	-	9	2	2	1	4	
52	9	-	-	37	4	-	-	15	5	-	-	5	
12	3	-	-	12	3	-	-	-	-	-	-	6	
43	36	1	1	16	15	6	4	18	14	3	3	7	
165	118	1	-	108	81	11	6	26	19	20	12	8	
61	25	-	-	32	14	12	-	17	11	-	-	9	
854	445	13	5	314	172	302	128	187	125	51	20	0 - 9	
225 109													
12	10	-	-	7	7	2	1	1	1	2	1	0	
30	6	-	-	12	1	7	-	10	4	1	1	1	
2 392	1 215	132	75	427	184	529	81	1 261	889	175	61	2	
398	35	19	-	71	29	224	-	73	3	30	3	3	
401	244	1	1	231	153	44	2	88	68	38	21	4	
127	15	-	-	83	9	12	1	32	5	-	-	5	
87	48	-	-	68	34	1	-	10	8	8	6	6	
307	237	8	6	150	111	36	20	102	89	19	17	7	
131	96	-	-	90	62	5	3	22	18	14	13	8	
704	307	2	2	431	186	102	-	143	103	28	18	9	
4 589	2 213	162	84	1 570	776	962	108	1 742	1 188	315	141	0 - 9	
225 113													
1	-	-	-	-	-	-	-	1	-	-	-	0	
-	-	-	-	-	-	-	-	-	-	-	-	1	
133	71	3	3	60	27	20	1	51	42	2	1	2	
15	1	-	-	1	1	9	-	4	-	1	-	3	
3	3	-	-	1	1	-	-	2	2	-	-	4	
8	4	-	-	1	1	6	3	1	-	-	-	5	
3	-	-	-	3	-	-	-	-	-	-	-	6	
3	2	-	-	1	-	-	-	2	2	-	-	7	
-	-	-	-	-	-	-	-	-	-	-	-	8	
8	-	-	-	2	-	-	-	6	-	-	-	9	
174	81	3	3	69	30	35	4	67	46	3	1	0 - 9	

05 Beschäftigte in Arbeitsstätten in den Gemeinden des Regierungsbezirks

Nr. der Systematik	Gemeinde Wirtschaftszweig	Beschäftigte				Von den			
		insgesamt	und zwar			tätige Inhaber		unbezahlt mithelfende Familienangehörige	
			weiblich	Teilzeitbeschäftigte ²⁴⁾		zusammen	weiblich	zusammen	weiblich
				zusammen	weiblich				
225 114 RAVENSTEIN,STADT									
0	LAND-U. FORSTWIRTSCHAFT, FISCHEREI 2)	2	1	1	1	2	1	-	-
1	ENERGIE-U. WASSERVERSORG., BERGBAU	-	-	-	-	-	-	-	-
2	VERARB. GEWERBE	165	24	27	11	25	3	7	3
3	BAUGEWERBE	63	9	9	7	8	-	5	4
4	HANDEL	58	35	41	28	30	14	7	5
5	VERKEHR, NACHRICHTENUEBERMITTLUNG 8)	22	7	7	4	2	1	2	1
6	KREDITINSTITUTE, VERSICHERUNGSGEWERBE 9)	19	10	11	7	3	-	-	-
7	DIENTSTLEISTG. V. UNTERNEHMEN U. FR. BERUFEN 10)	52	32	23	13	18	5	4	2
8	ORG. OH. ERWERBSZWECK 13)	18	11	12	8	-	-	-	-
9	GEBIETSKOERPERSCHAFTEN, SOZIALVERSICHERUNG 15)	62	15	21	5	-	-	-	-
0 - 9	I N S G E S A M T	461	144	152	84	88	24	25	15
225 115 SCHEFFLENZ									
0	LAND-U. FORSTWIRTSCHAFT, FISCHEREI 2)	38	10	19	6	6	2	2	1
1	ENERGIE-U. WASSERVERSORG., BERGBAU	-	-	-	-	-	-	-	-
2	VERARB. GEWERBE	342	174	76	73	35	5	13	8
3	BAUGEWERBE	124	15	6	4	13	-	4	4
4	HANDEL	124	62	28	18	40	22	19	8
5	VERKEHR, NACHRICHTENUEBERMITTLUNG 8)	40	16	14	13	7	1	2	1
6	KREDITINSTITUTE, VERSICHERUNGSGEWERBE 9)	43	17	9	8	2	-	-	-
7	DIENTSTLEISTG. V. UNTERNEHMEN U. FR. BERUFEN 10)	98	63	28	22	36	15	22	15
8	ORG. OH. ERWERBSZWECK 13)	18	14	1	1	-	-	-	-
9	GEBIETSKOERPERSCHAFTEN, SOZIALVERSICHERUNG 15)	71	32	18	13	-	-	-	-
0 - 9	I N S G E S A M T	898	403	199	158	139	45	62	37
225 116 SCHWARZACH									
0	LAND-U. FORSTWIRTSCHAFT, FISCHEREI 2)	7	-	4	-	1	-	-	-
1	ENERGIE-U. WASSERVERSORG., BERGBAU	1	-	-	-	-	-	-	-
2	VERARB. GEWERBE	353	110	16	12	7	2	1	1
3	BAUGEWERBE	32	5	4	3	7	1	1	-
4	HANDEL	35	20	7	6	11	4	5	4
5	VERKEHR, NACHRICHTENUEBERMITTLUNG 8)	12	5	4	2	4	-	2	2
6	KREDITINSTITUTE, VERSICHERUNGSGEWERBE 9)	8	5	3	3	3	2	-	-
7	DIENTSTLEISTG. V. UNTERNEHMEN U. FR. BERUFEN 10)	105	78	18	15	26	12	2	1
8	ORG. OH. ERWERBSZWECK 13)	1 047	599	218	215	-	-	-	-
9	GEBIETSKOERPERSCHAFTEN, SOZIALVERSICHERUNG 15)	80	28	21	18	-	-	-	-
0 - 9	I N S G E S A M T	1 680	850	295	274	59	21	11	8

Karlsruhe am 25. Mai 1987 nach Stellung im Betrieb und Wirtschaftszweigen

Beschäftigten sind				Von den Arbeitnehmern sind								Regional- schlüssel Nr. der Systematik	
Arbeitnehmer ²¹⁾				Beamte ²⁹⁾ und Angestellte		Facharbeiter, Gesellen		sonstige Arbeiter		Auszubildende ²⁶⁾			
zusammen	weiblich	darunter Ausländer ²⁵⁾		zusammen	weiblich	zusammen	weiblich	zusammen	weiblich	zusammen	weiblich		
		zusammen	weiblich										
225 114													
-	-	-	-	-	-	-	-	-	-	-	-	-	0
-	-	-	-	-	-	-	-	-	-	-	-	-	1
133	18	1	-	25	12	67	1	33	4	8	1	2	
50	5	1	-	3	3	21	-	19	1	7	1	3	
21	16	-	-	5	4	-	-	10	7	6	5	4	
18	5	-	-	8	3	2	1	8	1	-	-	5	
16	10	-	-	11	5	-	-	5	5	-	-	6	
30	25	4	4	18	15	-	-	8	6	4	4	7	
18	11	-	-	8	4	-	-	10	7	-	-	8	
62	15	-	-	40	10	2	-	20	5	-	-	9	
348	105	6	4	118	56	92	2	113	36	25	11	0 - 9	
225 115													
30	7	1	-	3	1	3	-	22	6	2	-	0	
-	-	-	-	-	-	-	-	-	-	-	-	1	
294	161	12	7	41	26	110	57	119	66	24	12	2	
107	11	6	-	24	8	29	1	46	2	8	-	3	
65	32	-	-	34	25	15	-	13	5	3	2	4	
31	14	-	-	16	4	8	5	6	5	1	-	5	
41	17	-	-	34	13	-	-	4	4	3	-	6	
40	33	-	-	22	18	7	6	5	3	6	6	7	
18	14	1	1	12	9	-	-	5	4	1	1	8	
71	32	-	-	44	18	7	-	19	13	1	1	9	
697	321	20	8	230	122	179	69	239	108	49	22	0 - 9	
225 116													
6	-	-	-	-	-	-	-	4	-	2	-	0	
1	-	-	-	1	-	-	-	-	-	-	-	1	
345	107	9	7	18	9	8	-	317	98	2	-	2	
24	4	2	-	5	4	11	-	6	-	2	-	3	
19	12	-	-	12	9	2	-	-	-	5	3	4	
6	3	-	-	5	3	1	-	-	-	-	-	5	
5	3	-	-	5	3	-	-	-	-	-	-	6	
77	65	2	2	27	22	15	12	20	17	15	14	7	
1 047	599	21	15	817	442	33	14	152	111	45	32	8	
80	28	1	-	36	16	21	-	16	12	7	-	9	
1 610	821	35	24	926	508	91	26	515	238	78	49	0 - 9	

05 Beschäftigte in Arbeitsstätten in den Gemeinden des Regierungsbezirks

Nr. der Systematik	Gemeinde Wirtschaftszweig	Beschäftigte				Von den			
		insgesamt	und zwar			tätige Inhaber		unbezahlt mithelfende Familienangehörige	
			weiblich	Teilzeitbeschäftigte ²⁴⁾		zusammen	weiblich	zusammen	weiblich
				zusammen	weiblich				
225 117 ELZTAL									
0	LAND-U. FORSTWIRTSCHAFT, FISCHEREI 2)	8	5	2	2	3	1	1	1
1	ENERGIE-U. WASSERVERSORG., BERGBAU	5	1	1	1	-	-	-	-
2	VERARB. GEWERBE	686	177	66	55	32	4	9	8
3	BAUGEWERBE	312	16	7	3	20	1	1	1
4	HANDEL	117	53	30	25	25	11	6	5
5	VERKEHR, NACHRICHTEN-UEBERMITTLUNG 8)	22	9	7	6	3	-	-	-
6	KREDITINSTITUTE, VERSICHERUNGSGEWERBE 9)	38	11	17	9	3	-	-	-
7	Dienstleistg. v. Unternehmen u. fr. Berufen 10)	137	95	47	43	39	13	18	14
8	ORG. OH. ERWERBSZWECK 13)	21	13	11	7	-	-	-	-
9	GEBIETSKOERPERSCHAFTEN, SOZIALVERSICHERUNG 15)	85	38	23	18	-	-	-	-
0 - 9	I N S G E S A M T	1 431	418	211	169	125	30	35	29
225 118 WALDBRUNN									
0	LAND-U. FORSTWIRTSCHAFT, FISCHEREI 2)	50	25	8	7	8	3	1	1
1	ENERGIE-U. WASSERVERSORG., BERGBAU	-	-	-	-	-	-	-	-
2	VERARB. GEWERBE	214	27	9	7	29	3	8	7
3	BAUGEWERBE	93	13	5	5	11	-	1	-
4	HANDEL	72	41	12	11	24	10	7	5
5	VERKEHR, NACHRICHTEN-UEBERMITTLUNG 8)	31	13	12	10	4	-	2	2
6	KREDITINSTITUTE, VERSICHERUNGSGEWERBE 9)	15	6	9	5	3	-	-	-
7	Dienstleistg. v. Unternehmen u. fr. Berufen 10)	242	163	99	91	63	24	22	13
8	ORG. OH. ERWERBSZWECK 13)	30	16	20	11	-	-	-	-
9	GEBIETSKOERPERSCHAFTEN, SOZIALVERSICHERUNG 15)	50	26	6	6	-	-	-	-
0 - 9	I N S G E S A M T	797	330	180	153	142	40	41	28
226 003 ALTLUSSHEIM									
0	LAND-U. FORSTWIRTSCHAFT, FISCHEREI 2)	13	6	2	2	3	1	1	1
1	ENERGIE-U. WASSERVERSORG., BERGBAU	-	-	-	-	-	-	-	-
2	VERARB. GEWERBE	544	190	68	45	35	4	9	7
3	BAUGEWERBE	76	15	4	3	13	1	6	4
4	HANDEL	149	88	41	39	49	16	22	16
5	VERKEHR, NACHRICHTEN-UEBERMITTLUNG 8)	44	17	13	9	18	4	6	2
6	KREDITINSTITUTE, VERSICHERUNGSGEWERBE 9)	33	14	7	7	4	2	-	-
7	Dienstleistg. v. Unternehmen u. fr. Berufen 10)	225	136	54	47	78	34	35	20
8	ORG. OH. ERWERBSZWECK 13)	17	15	1	-	-	-	-	-
9	GEBIETSKOERPERSCHAFTEN, SOZIALVERSICHERUNG 15)	80	43	23	20	-	-	-	-
0 - 9	I N S G E S A M T	1 181	524	213	172	200	62	79	50

Karlsruhe am 25. Mai 1987 nach Stellung im Betrieb und Wirtschaftszweigen

Beschäftigten sind				Von den Arbeitnehmern sind								Regional- schlüssel
Arbeitnehmer ²¹⁾				Beamte ²⁹⁾ und Angestellte		Facharbeiter, Gesellen		sonstige Arbeiter		Auszubildende ²⁶⁾		
zusammen	weiblich	darunter Ausländer ²⁵⁾		zusammen	weiblich	zusammen	weiblich	zusammen	weiblich	zusammen	weiblich	
		zusammen	weiblich									

225 117

4	3	-	-	-	-	1	-	2	2	1	1	0
5	1	-	-	1	-	4	1	-	-	-	-	1
645	165	39	4	202	83	229	9	160	53	54	20	2
291	14	12	-	38	12	151	2	94	-	8	-	3
86	37	-	-	40	23	19	-	19	12	8	2	4
19	9	-	-	8	4	11	5	-	-	-	-	5
35	11	-	-	32	9	-	-	3	2	-	-	6
80	68	3	2	33	27	4	3	35	31	8	7	7
21	13	-	-	9	6	-	-	10	6	2	1	8
85	38	-	-	53	22	10	-	22	16	-	-	9
1 271	359	54	6	416	186	429	20	345	122	81	31	0 - 9

225 118

41	21	-	-	13	6	11	3	13	8	4	4	0
-	-	-	-	-	-	-	-	-	-	-	-	1
177	17	-	-	27	9	112	3	21	2	17	3	2
81	13	-	-	14	11	33	-	26	1	8	1	3
41	26	-	-	30	21	5	-	4	3	2	2	4
25	11	-	-	11	5	8	5	6	1	-	-	5
12	6	1	1	12	6	-	-	-	-	-	-	6
157	126	7	3	53	36	9	5	78	71	17	14	7
30	16	-	-	26	12	-	-	3	3	1	1	8
50	26	-	-	42	19	1	-	4	4	3	3	9
614	262	8	4	228	125	179	16	155	93	52	28	0 - 9

226 003

9	4	-	-	-	-	5	2	2	2	2	-	0
-	-	-	-	-	-	-	-	-	-	-	-	1
500	179	53	10	129	50	112	2	243	119	16	8	2
57	10	1	-	22	7	24	1	1	-	10	2	3
78	56	3	2	51	42	10	3	12	9	5	2	4
20	11	2	-	9	4	3	2	8	5	-	-	5
29	12	-	-	24	10	-	-	2	2	3	-	6
112	82	8	3	50	36	15	9	31	23	16	14	7
17	15	-	-	6	5	-	-	10	9	1	1	8
80	43	2	-	43	28	9	-	27	15	1	-	9
902	412	69	15	334	182	178	19	336	184	54	27	0 - 9

05 Beschäftigte in Arbeitsstätten in den Gemeinden des Regierungsbezirks

Nr. der Systematik	Gemeinde Wirtschaftszweig	Beschäftigte				Von den			
		insgesamt	und zwar			tätige Inhaber		unbezahlt mithelfende Familienangehörige	
			weiblich	Teilzeitbeschäftigte ²⁴⁾		zusammen	weiblich	zusammen	weiblich
				zusammen	weiblich				
226 006 BAMMENTAL									
0	LAND-U.FORSTWIRTSCHAFT, FISCHEREI 2)	74	19	4	3	8	1	-	-
1	ENERGIE-U.WASSERVERSORG., BERGBAU	39	8	4	4	-	-	-	-
2	VERARB.GEWERBE	601	152	40	35	35	10	2	1
3	BAUGEWERBE	111	17	15	12	21	1	2	2
4	HANDEL	250	139	72	61	66	29	18	10
5	VERKEHR,NACHRICHTEN-UEBERMITTLUNG 8)	26	8	1	1	8	4	1	-
6	KREDITINSTITUTE, VERSICHERUNGSGEWERBE 9)	27	15	8	8	10	2	1	1
7	Dienstleistg.v.UNTERNEHMEN U.FR.BERUFEN 10)	365	217	114	96	98	29	23	17
8	ORG.OH.ERWERBSZWECK 13)	11	5	7	3	-	-	-	-
9	GEBIETSKOERPERSCHAFTEN, SOZIALVERSICHERUNG 15)	106	43	20	19	-	-	-	-
0 - 9	I N S G E S A M T	1 610	623	285	242	246	76	47	31
226 009 BRUEHL									
0	LAND-U.FORSTWIRTSCHAFT, FISCHEREI 2)	17	6	3	3	3	-	1	1
1	ENERGIE-U.WASSERVERSORG., BERGBAU	6	-	-	-	-	-	-	-
2	VERARB.GEWERBE	435	160	59	46	45	5	12	10
3	BAUGEWERBE	224	29	17	10	25	2	3	3
4	HANDEL	380	209	110	83	128	51	27	19
5	VERKEHR,NACHRICHTEN-UEBERMITTLUNG 8)	85	26	12	9	23	3	3	3
6	KREDITINSTITUTE, VERSICHERUNGSGEWERBE 9)	66	33	8	6	24	8	3	2
7	Dienstleistg.v.UNTERNEHMEN U.FR.BERUFEN 10)	502	322	195	153	150	68	42	27
8	ORG.OH.ERWERBSZWECK 13)	31	24	3	3	-	-	-	-
9	GEBIETSKOERPERSCHAFTEN, SOZIALVERSICHERUNG 15)	185	77	30	29	-	-	-	-
0 - 9	I N S G E S A M T	1 931	886	437	342	398	137	91	65
226 010 DIELHEIM									
0	LAND-U.FORSTWIRTSCHAFT, FISCHEREI 2)	19	12	13	9	5	1	2	2
1	ENERGIE-U.WASSERVERSORG., BERGBAU	-	-	-	-	-	-	-	-
2	VERARB.GEWERBE	300	122	67	49	50	6	14	11
3	BAUGEWERBE	99	18	11	5	21	2	2	1
4	HANDEL	166	96	58	50	53	12	17	15
5	VERKEHR,NACHRICHTEN-UEBERMITTLUNG 8)	20	9	12	7	3	1	-	-
6	KREDITINSTITUTE, VERSICHERUNGSGEWERBE 9)	43	19	13	10	15	2	2	2
7	Dienstleistg.v.UNTERNEHMEN U.FR.BERUFEN 10)	247	153	72	56	68	25	19	12
8	ORG.OH.ERWERBSZWECK 13)	10	7	6	5	-	-	-	-
9	GEBIETSKOERPERSCHAFTEN, SOZIALVERSICHERUNG 15)	108	63	32	31	-	-	-	-
0 - 9	I N S G E S A M T	1 012	499	284	222	215	49	56	43

Karlsruhe am 25. Mai 1987 nach Stellung im Betrieb und Wirtschaftszweigen

Beschäftigten sind				Von den Arbeitnehmern sind								Regional- schlüssel	
Arbeitnehmer ²¹⁾				Beamte ²⁹⁾ und Angestellte		Facharbeiter, Gesellen		sonstige Arbeiter		Auszubildende ²⁶⁾			
zusammen	weiblich	darunter Ausländer ²⁵⁾		zusammen	weiblich	zusammen	weiblich	zusammen	weiblich	zusammen	weiblich		
		zusammen	weiblich										
226 006													
66	18	13	3	5	3	28	3	15	5	18	7	0	
39	8	-	-	21	5	15	-	3	3	-	-	1	
564	141	69	15	124	50	208	21	197	62	35	8	2	
88	14	4	-	24	12	52	-	5	2	7	-	3	
166	100	-	-	124	86	22	2	11	4	9	8	4	
17	4	-	-	15	2	1	1	-	-	1	1	5	
16	12	-	-	10	7	-	-	5	5	1	-	6	
244	171	9	5	160	107	14	10	54	39	16	15	7	
11	5	-	-	5	3	-	-	6	2	-	-	8	
106	43	-	-	63	40	23	-	12	2	8	1	9	
1 317	516	95	23	551	315	363	37	308	124	95	40	0 - 9	
226 009													
13	5	-	-	5	5	4	-	1	-	3	-	0	
6	-	-	-	2	-	4	-	-	-	-	-	1	
378	145	13	2	178	84	98	3	67	47	35	11	2	
196	24	24	1	56	19	102	-	23	5	15	-	3	
225	139	8	5	162	105	16	2	36	23	11	9	4	
59	20	-	-	38	13	10	5	11	2	-	-	5	
39	23	1	-	30	18	-	-	5	4	4	1	6	
310	227	19	11	154	101	29	25	108	83	19	18	7	
31	24	-	-	28	22	-	-	1	-	2	2	8	
185	77	1	1	138	65	21	-	22	10	4	2	9	
1 442	684	66	20	791	432	284	35	274	174	93	43	0 - 9	
226 010													
12	9	10	8	-	-	2	1	10	8	-	-	0	
-	-	-	-	-	-	-	-	-	-	-	-	1	
236	105	13	8	63	36	51	3	105	63	17	3	2	
76	15	1	-	15	12	40	1	13	2	8	-	3	
96	69	2	1	72	55	4	-	18	12	2	2	4	
17	8	-	-	7	2	4	4	6	2	-	-	5	
26	15	-	-	21	10	-	-	4	4	1	1	6	
160	116	3	1	88	70	22	8	40	30	10	8	7	
10	7	1	-	9	6	-	-	1	1	-	-	8	
108	63	-	-	71	42	3	-	29	17	5	4	9	
741	407	30	18	346	233	126	17	226	139	43	18	0 - 9	

05 Beschäftigte in Arbeitsstätten in den Gemeinden des Regierungsbezirks

Nr. der Systematik	Gemeinde Wirtschaftszweig	Beschäftigte				Von den			
		insgesamt	und zwar			tätige Inhaber		unbezahlt mithelfende Familienangehörige	
			weiblich	Teilzeitbeschäftigte ²⁴⁾		zusammen	weiblich	zusammen	weiblich
				zusammen	weiblich				
226 012 DOSSENHEIM									
0	LAND-U. FORSTWIRTSCHAFT, FISCHEREI 2)	21	4	4	-	5	2	-	-
1	ENERGIE-U. WASSERVERSORG., BERGBAU	-	-	-	-	-	-	-	-
2	VERARB. GEWERBE	597	257	92	76	44	5	11	10
3	BAUGEWERBE	161	28	14	9	14	2	4	2
4	HANDEL	422	210	116	86	88	39	26	18
5	VERKEHR, NACHRICHTENUEBERMITTLUNG 8)	62	14	10	9	4	1	2	1
6	KREDITINSTITUTE, VERSICHERUNGSGEWERBE 9)	72	32	14	12	9	1	-	-
7	Dienstleistg. v. Unternehmen u. fr. Berufen 10)	420	211	183	92	119	42	33	24
8	ORG. OH. ERWERBSZWECK 13)	42	41	21	20	-	-	-	-
9	GEBIETSKOERPERSONEN, Sozialversicherung 15)	119	62	15	14	-	-	-	-
0 - 9	I N S G E S A M T	1 916	859	469	318	283	92	76	55
226 013 EBERBACH, STADT									
0	LAND-U. FORSTWIRTSCHAFT, FISCHEREI 2)	30	14	3	-	12	3	5	4
1	ENERGIE-U. WASSERVERSORG., BERGBAU	67	5	4	3	-	-	-	-
2	VERARB. GEWERBE	4 235	1 418	275	242	93	15	24	22
3	BAUGEWERBE	746	68	27	18	34	3	5	4
4	HANDEL	833	545	287	242	146	65	44	31
5	VERKEHR, NACHRICHTENUEBERMITTLUNG 8)	209	46	36	18	26	5	11	9
6	KREDITINSTITUTE, VERSICHERUNGSGEWERBE 9)	229	120	35	26	19	6	2	1
7	Dienstleistg. v. Unternehmen u. fr. Berufen 10)	932	585	249	207	223	61	82	55
8	ORG. OH. ERWERBSZWECK 13)	284	239	84	70	-	-	-	-
9	GEBIETSKOERPERSONEN, Sozialversicherung 15)	903	440	165	135	-	-	-	-
0 - 9	I N S G E S A M T	8 468	3 480	1 165	961	553	158	173	126
226 017 EPFENBACH									
0	LAND-U. FORSTWIRTSCHAFT, FISCHEREI 2)	2	-	2	-	1	-	1	-
1	ENERGIE-U. WASSERVERSORG., BERGBAU	1	-	1	-	-	-	-	-
2	VERARB. GEWERBE	194	65	43	21	14	2	5	3
3	BAUGEWERBE	133	15	5	3	11	1	-	-
4	HANDEL	51	32	24	18	19	10	6	3
5	VERKEHR, NACHRICHTENUEBERMITTLUNG 8)	15	7	5	5	5	1	2	2
6	KREDITINSTITUTE, VERSICHERUNGSGEWERBE 9)	9	5	2	2	2	1	-	-
7	Dienstleistg. v. Unternehmen u. fr. Berufen 10)	49	31	10	8	17	6	10	7
8	ORG. OH. ERWERBSZWECK 13)	14	12	8	7	-	-	-	-
9	GEBIETSKOERPERSONEN, Sozialversicherung 15)	42	18	10	7	-	-	-	-
0 - 9	I N S G E S A M T	510	185	110	71	69	21	24	15

Karlsruhe am 25. Mai 1987 nach Stellung im Betrieb und Wirtschaftszweigen

Beschäftigten sind				Von den Arbeitnehmern sind								Regional- schlüssel Nr. der Systematik	
Arbeitnehmer ²¹⁾				Beamte ²⁹⁾ und Angestellte		Facharbeiter, Gesellen		sonstige Arbeiter		Auszubildende ²⁸⁾			
zusammen	weiblich	darunter Ausländer ²⁵⁾		zusammen	weiblich	zusammen	weiblich	zusammen	weiblich	zusammen	weiblich		
		zusammen	weiblich										
226 012													
16	2	1	-	2	-	6	-	5	-	3	2	0	
-	-	-	-	-	-	-	-	-	-	-	-	1	
542	242	43	16	177	85	132	7	192	132	41	18	2	
143	24	3	-	30	17	82	4	8	2	23	1	3	
308	153	9	4	215	111	19	-	58	29	16	13	4	
56	12	-	-	30	7	5	3	19	2	2	-	5	
63	31	-	-	54	26	-	-	4	3	5	2	6	
268	145	7	2	115	75	19	12	117	45	17	13	7	
42	41	1	1	36	35	-	-	-	-	6	6	8	
119	62	-	-	73	40	34	12	7	7	5	3	9	
1 557	712	64	23	732	396	297	38	410	220	118	58	0 - 9	
226 013													
13	7	1	-	5	4	2	1	4	-	2	2	0	
67	5	-	-	19	3	36	-	7	2	5	-	1	
4 118	1 381	444	180	1 044	380	1 044	36	1 793	913	237	52	2	
707	61	53	1	145	49	213	-	280	4	69	8	3	
643	449	11	7	439	341	46	8	100	58	58	42	4	
172	32	2	-	89	18	31	6	50	6	2	2	5	
208	113	-	-	181	96	-	-	8	7	19	10	6	
627	469	31	18	370	288	64	37	111	83	82	61	7	
284	239	6	6	201	163	7	2	53	51	23	23	8	
903	440	10	8	580	279	72	1	172	107	79	53	9	
7 742	3 196	558	220	3 073	1 621	1 515	91	2 578	1 231	576	253	0 - 9	
226 017													
-	-	-	-	-	-	-	-	-	-	-	-	0	
1	-	-	-	-	-	1	-	-	-	-	-	1	
175	60	1	-	15	5	38	4	106	50	16	1	2	
122	14	8	-	25	14	62	-	19	-	16	-	3	
26	19	1	1	22	17	-	-	4	2	-	-	4	
8	4	-	-	3	2	3	2	2	-	-	-	5	
7	4	-	-	5	2	-	-	1	1	1	1	6	
22	18	-	-	18	14	2	2	1	1	1	1	7	
14	12	-	-	7	6	-	-	6	5	1	1	8	
42	18	1	-	25	12	2	-	14	5	1	1	9	
417	149	11	1	120	72	108	8	153	64	36	5	0 - 9	

05 Beschäftigte in Arbeitsstätten in den Gemeinden des Regierungsbezirks

Nr. der Systematik	Gemeinde Wirtschaftszweig	Beschäftigte				Von den			
		insgesamt	und zwar			tätige Inhaber		unbezahlt mithelfende Familienangehörige	
			weiblich	Teilzeitbeschäftigte ²⁴⁾		zusammen	weiblich	zusammen	weiblich
				zusammen	weiblich				
226 018 EPPELHEIM									
0	LAND-U. FORSTWIRTSCHAFT, FISCHEREI 2)	11	4	5	2	4	1	2	-
1	ENERGIE-U. WASSERVERSORG., BERGBAU	-	-	-	-	-	-	-	-
2	VERARB. GEWERBE	2 191	627	119	109	62	12	13	7
3	BAU GEWERBE	459	58	12	10	35	2	7	6
4	HANDEL	398	231	126	93	86	25	17	15
5	VERKEHR, NACHRICHTEN-UEBERMITTLUNG 8)	298	34	19	14	16	4	3	3
6	KREDITINSTITUTE, VERSICHERUNGSGEWERBE 9)	53	26	13	11	11	-	4	2
7	DIENTSTLEISTG. V. UNTERNEHMEN U. FR. BERUFEN 10)	514	330	142	117	158	58	33	23
8	ORG. OH. ERWERBSZWECK 13)	54	49	25	23	-	-	-	-
9	GEBIETSKOERPERSONSCHAFTEN, SOZIALVERSICHERUNG 15)	292	170	79	74	-	-	-	-
0 - 9	I N S G E S A M T	4 270	1 529	540	453	372	102	79	56
226 020 ESCHELBRONN									
0	LAND-U. FORSTWIRTSCHAFT, FISCHEREI 2)	1	1	-	-	1	1	-	-
1	ENERGIE-U. WASSERVERSORG., BERGBAU	1	-	1	-	-	-	-	-
2	VERARB. GEWERBE	467	132	41	38	35	6	9	5
3	BAU GEWERBE	36	4	2	-	9	-	2	2
4	HANDEL	126	61	24	17	31	7	11	9
5	VERKEHR, NACHRICHTEN-UEBERMITTLUNG 8)	7	1	1	1	2	-	-	-
6	KREDITINSTITUTE, VERSICHERUNGSGEWERBE 9)	12	6	4	3	4	2	-	-
7	DIENTSTLEISTG. V. UNTERNEHMEN U. FR. BERUFEN 10)	78	42	15	12	20	7	8	5
8	ORG. OH. ERWERBSZWECK 13)	18	10	12	5	-	-	-	-
9	GEBIETSKOERPERSONSCHAFTEN, SOZIALVERSICHERUNG 15)	40	19	10	8	-	-	-	-
0 - 9	I N S G E S A M T	786	276	110	84	102	23	30	21
226 022 GAIBERG									
0	LAND-U. FORSTWIRTSCHAFT, FISCHEREI 2)	-	-	-	-	-	-	-	-
1	ENERGIE-U. WASSERVERSORG., BERGBAU	-	-	-	-	-	-	-	-
2	VERARB. GEWERBE	47	17	2	1	13	2	10	6
3	BAU GEWERBE	8	-	-	-	2	-	-	-
4	HANDEL	43	22	16	8	18	7	11	6
5	VERKEHR, NACHRICHTEN-UEBERMITTLUNG 8)	4	3	1	1	1	1	-	-
6	KREDITINSTITUTE, VERSICHERUNGSGEWERBE 9)	11	7	7	6	2	-	-	-
7	DIENTSTLEISTG. V. UNTERNEHMEN U. FR. BERUFEN 10)	68	39	21	15	30	10	8	8
8	ORG. OH. ERWERBSZWECK 13)	10	4	9	4	-	-	-	-
9	GEBIETSKOERPERSONSCHAFTEN, SOZIALVERSICHERUNG 15)	31	19	4	4	-	-	-	-
0 - 9	I N S G E S A M T	222	111	60	39	66	20	29	20

Karlsruhe am 25. Mai 1987 nach Stellung im Betrieb und Wirtschaftszweigen

Beschäftigten sind				Von den Arbeitnehmern sind								Regional- schlüssel
Arbeitnehmer ²¹⁾				Beamte ²⁹⁾ und Angestellte		Facharbeiter, Gesellen		sonstige Arbeiter		Auszubildende ²⁶⁾		
zusammen	weiblich	darunter Ausländer ²⁵⁾		zusammen	weiblich	zusammen	weiblich	zusammen	weiblich	zusammen	weiblich	
		zusammen	weiblich									

226 018

5	3	-	-	1	-	-	-	3	2	1	1	0
-	-	-	-	-	-	-	-	-	-	-	-	1
2 116	608	241	90	687	275	658	24	600	272	171	37	2
417	50	84	1	79	43	215	1	82	3	41	3	3
295	191	8	3	218	145	16	5	43	27	18	14	4
279	27	6	-	71	14	45	2	42	5	121	6	5
38	24	-	-	35	22	-	-	2	2	1	-	6
323	249	24	17	176	135	35	25	77	57	35	32	7
54	49	-	-	44	40	-	-	7	7	3	2	8
292	170	-	-	211	113	-	-	79	55	2	2	9
3 819	1 371	363	111	1 522	787	969	57	935	430	393	97	0 - 9

226 020

-	-	-	-	-	-	-	-	-	-	-	-	0
1	-	-	-	-	-	1	-	-	-	-	-	1
423	121	12	8	89	37	150	7	158	72	26	5	2
25	2	-	-	6	2	11	-	-	-	8	-	3
84	45	-	-	54	35	9	-	16	5	5	5	4
5	1	-	-	4	1	1	-	-	-	-	-	5
8	4	-	-	6	2	-	-	1	1	1	1	6
50	30	2	2	37	19	2	1	6	5	5	5	7
18	10	-	-	8	4	-	-	8	4	2	2	8
40	19	1	-	22	11	5	-	12	7	1	1	9
654	232	15	10	226	111	179	8	201	94	48	19	0 - 9

226 022

-	-	-	-	-	-	-	-	-	-	-	-	0
-	-	-	-	-	-	-	-	-	-	-	-	1
24	9	-	-	4	2	17	6	1	-	2	1	2
6	-	-	-	1	-	4	-	-	-	1	-	3
14	9	-	-	4	4	1	1	6	2	3	2	4
3	2	-	-	2	1	1	1	-	-	-	-	5
9	7	-	-	6	4	-	-	3	3	-	-	6
30	21	-	-	20	14	-	-	9	6	1	1	7
10	4	-	-	1	-	-	-	9	4	-	-	8
31	19	-	-	24	17	4	-	-	-	3	2	9
127	71	-	-	62	42	27	8	28	15	10	6	0 - 9

05 Beschäftigte in Arbeitsstätten in den Gemeinden des Regierungsbezirks

Nr. der Systematik	Gemeinde Wirtschaftszweig	Beschäftigte				Von den			
		insgesamt	und zwar			tätige Inhaber		unbezahlt mithelfende Familienangehörige	
			weiblich	Teilzeitbeschäftigte ²⁴⁾		zusammen	weiblich	zusammen	weiblich
				zusammen	weiblich				
226 027 HEDDESBACH									
0	LAND-U. FORSTWIRTSCHAFT, FISCHEREI 2)	3	-	1	-	2	-	-	-
1	ENERGIE-U. WASSERVERSORG., BERGBAU	-	-	-	-	-	-	-	-
2	VERARB. GEWERBE	51	9	5	4	6	1	2	1
3	BAU GEWERBE	1	-	-	-	1	-	-	-
4	HANDEL	8	5	4	3	4	3	1	-
5	VERKEHR, NACHRICHTEN-UEBERMITTLUNG 8)	6	3	3	3	2	-	1	-
6	KREDITINSTITUTE, VERSICHERUNGSGEWERBE 9)	2	-	1	-	1	-	-	-
7	DIENTSTLEISTG. V. UNTERNEHMEN U. FR. BERUFEN 10)	9	6	2	2	5	2	4	4
8	ORG. OH. ERWERBSZWECK 13)	4	1	3	1	-	-	-	-
9	GEBIETSKOERPERSCHAFTEN, SOZIALVERSICHERUNG 15)	4	1	1	-	-	-	-	-
0 - 9	I N S G E S A M T	88	25	20	13	21	6	8	5
226 028 HEDDESHEIM									
0	LAND-U. FORSTWIRTSCHAFT, FISCHEREI 2)	99	15	4	1	8	1	3	3
1	ENERGIE-U. WASSERVERSORG., BERGBAU	-	-	-	-	-	-	-	-
2	VERARB. GEWERBE	318	108	64	51	49	9	14	12
3	BAU GEWERBE	273	39	33	12	25	3	4	4
4	HANDEL	853	330	197	132	81	35	17	10
5	VERKEHR, NACHRICHTEN-UEBERMITTLUNG 8)	83	22	13	8	13	2	3	2
6	KREDITINSTITUTE, VERSICHERUNGSGEWERBE 9)	81	43	18	15	20	3	3	2
7	DIENTSTLEISTG. V. UNTERNEHMEN U. FR. BERUFEN 10)	2 122	1 868	1 685	1 605	129	48	32	14
8	ORG. OH. ERWERBSZWECK 13)	56	49	24	19	-	-	-	-
9	GEBIETSKOERPERSCHAFTEN, SOZIALVERSICHERUNG 15)	110	57	12	11	-	-	-	-
0 - 9	I N S G E S A M T	3 995	2 531	2 050	1 854	325	101	76	47
226 029 HEILIGKREUZSTEINACH									
0	LAND-U. FORSTWIRTSCHAFT, FISCHEREI 2)	9	3	2	1	3	-	1	1
1	ENERGIE-U. WASSERVERSORG., BERGBAU	-	-	-	-	-	-	-	-
2	VERARB. GEWERBE	127	49	20	18	12	2	1	1
3	BAU GEWERBE	50	6	3	3	7	-	3	1
4	HANDEL	47	23	19	12	22	6	2	-
5	VERKEHR, NACHRICHTEN-UEBERMITTLUNG 8)	7	2	1	1	1	-	1	1
6	KREDITINSTITUTE, VERSICHERUNGSGEWERBE 9)	17	6	5	3	8	1	1	-
7	DIENTSTLEISTG. V. UNTERNEHMEN U. FR. BERUFEN 10)	171	96	79	51	49	22	24	14
8	ORG. OH. ERWERBSZWECK 13)	25	11	7	4	-	-	-	-
9	GEBIETSKOERPERSCHAFTEN, SOZIALVERSICHERUNG 15)	33	19	13	12	-	-	-	-
0 - 9	I N S G E S A M T	486	215	149	105	102	31	33	18

Karlsruhe am 25. Mai 1987 nach Stellung im Betrieb und Wirtschaftszweigen

Beschäftigten sind				Von den Arbeitnehmern sind								Regional- schlüssel
Arbeitnehmer ²¹⁾				Beamte ²⁹⁾ und Angestellte		Facharbeiter, Gesellen		sonstige Arbeiter		Auszubildende ²⁶⁾		
zusammen	weiblich	darunter Ausländer ²⁵⁾		zusammen	weiblich	zusammen	weiblich	zusammen	weiblich	zusammen	weiblich	Nr. der Systematik
		zusammen	weiblich									

226 027

1	-	-	-	-	-	-	-	1	-	-	-	0
-	-	-	-	-	-	-	-	-	-	-	-	1
43	7	7	-	8	3	12	-	20	2	3	2	2
-	-	-	-	-	-	-	-	-	-	-	-	3
3	2	-	-	3	2	-	-	-	-	-	-	4
3	3	-	-	-	-	2	2	1	1	-	-	5
1	-	-	-	1	-	-	-	-	-	-	-	6
-	-	-	-	-	-	-	-	-	-	-	-	7
4	1	-	-	4	1	-	-	-	-	-	-	8
4	1	-	-	2	-	-	-	2	1	-	-	9
59	14	7	-	18	6	14	2	24	4	3	2	0 - 9

226 028

88	11	8	3	9	3	44	1	16	4	19	3	0
-	-	-	-	-	-	-	-	-	-	-	-	1
255	87	14	-	100	64	88	4	41	10	26	9	2
244	32	37	1	45	24	137	-	49	7	13	1	3
755	285	25	4	389	196	28	6	298	59	40	24	4
67	18	7	1	35	13	4	2	26	1	2	2	5
58	38	-	-	47	31	-	-	7	5	4	2	6
1 961	1 806	47	29	170	118	18	11	1 747	1 659	26	18	7
56	49	1	-	38	35	-	-	13	9	5	5	8
110	57	1	-	83	48	4	-	21	7	2	2	9
3 594	2 383	140	38	916	532	323	24	2 218	1 761	137	66	0 - 9

226 029

5	2	-	-	1	1	2	-	1	1	1	-	0
-	-	-	-	-	-	-	-	-	-	-	-	1
114	46	3	-	28	16	36	2	32	22	18	6	2
40	5	-	-	10	4	26	-	4	1	-	-	3
23	17	-	-	19	13	-	-	2	2	2	2	4
5	1	-	-	4	-	1	1	-	-	-	-	5
8	5	1	-	7	4	-	-	1	1	-	-	6
98	60	1	1	44	37	7	3	39	17	8	3	7
25	11	-	-	19	8	-	-	4	2	2	1	8
33	19	-	-	20	13	6	-	6	5	1	1	9
351	166	5	1	152	96	78	6	89	51	32	13	0 - 9

05 Beschäftigte in Arbeitsstätten in den Gemeinden des Regierungsbezirks

Nr. der Systematik	Gemeinde Wirtschaftszweig	Beschäftigte				Von den			
		insgesamt	und zwar			tätige Inhaber		unbezahlt mithelfende Familienangehörige	
			weiblich	Teilzeitbeschäftigte ²⁴⁾		zusammen	weiblich	zusammen	weiblich
				zusammen	weiblich				
226 031 HEMSBACH,STADT									
0	LAND-U. FORSTWIRTSCHAFT, FISCHEREI 2)	32	11	8	5	6	2	6	3
1	ENERGIE-U. WASSERVERSORG., BERGBAU	-	-	-	-	-	-	-	-
2	VERARB. GEWERBE	574	130	92	45	49	13	17	9
3	BAU GEWERBE	311	30	16	8	22	-	6	5
4	HANDEL	538	308	192	156	120	40	37	24
5	VERKEHR, NACHRICHTEN-UEBERMITTLUNG 8)	62	23	11	11	12	4	3	3
6	KREDITINSTITUTE, VERSICHERUNGSGEWERBE 9)	64	36	19	18	18	2	1	1
7	Dienstleistg. v. Unter-nehmen u. fr. Berufen 10)	681	386	276	180	173	67	49	31
8	ORG. OH. ERWERBSZWECK 13)	66	52	36	27	-	-	-	-
9	GEBIETSKOERPERSONEN, Sozialversicherung 15)	319	133	25	22	-	-	-	-
0 - 9	I N S G E S A M T	2 647	1 109	675	472	400	128	119	76
226 032 HOCKENHEIM,STADT									
0	LAND-U. FORSTWIRTSCHAFT, FISCHEREI 2)	41	19	8	4	12	5	9	4
1	ENERGIE-U. WASSERVERSORG., BERGBAU	51	8	3	3	-	-	-	-
2	VERARB. GEWERBE	2 828	907	176	149	74	8	12	9
3	BAU GEWERBE	2 022	75	27	22	31	1	12	9
4	HANDEL	1 993	1 068	467	411	184	75	31	21
5	VERKEHR, NACHRICHTEN-UEBERMITTLUNG 8)	260	73	40	24	24	5	5	4
6	KREDITINSTITUTE, VERSICHERUNGSGEWERBE 9)	215	119	40	37	19	4	5	5
7	Dienstleistg. v. Unter-nehmen u. fr. Berufen 10)	3 038	2 217	2 110	1 742	236	82	79	47
8	ORG. OH. ERWERBSZWECK 13)	164	134	63	55	-	-	-	-
9	GEBIETSKOERPERSONEN, Sozialversicherung 15)	495	245	84	82	-	-	-	-
0 - 9	I N S G E S A M T	11 107	4 865	3 018	2 529	580	180	153	99
226 036 ILVESHEIM									
0	LAND-U. FORSTWIRTSCHAFT, FISCHEREI 2)	4	3	2	2	2	1	-	-
1	ENERGIE-U. WASSERVERSORG., BERGBAU	-	-	-	-	-	-	-	-
2	VERARB. GEWERBE	146	57	14	10	28	8	7	7
3	BAU GEWERBE	632	33	20	14	20	-	6	5
4	HANDEL	192	117	52	48	64	30	21	10
5	VERKEHR, NACHRICHTEN-UEBERMITTLUNG 8)	94	20	20	6	25	3	3	3
6	KREDITINSTITUTE, VERSICHERUNGSGEWERBE 9)	48	20	18	12	15	1	1	-
7	Dienstleistg. v. Unter-nehmen u. fr. Berufen 10)	320	216	147	125	93	39	16	7
8	ORG. OH. ERWERBSZWECK 13)	26	12	11	6	-	-	-	-
9	GEBIETSKOERPERSONEN, Sozialversicherung 15)	216	154	68	66	-	-	-	-
0 - 9	I N S G E S A M T	1 678	632	352	289	247	82	54	32

Karlsruhe am 25. Mai 1987 nach Stellung im Betrieb und Wirtschaftszweigen

Beschäftigten sind				Von den Arbeitnehmern sind								Regional- schlüssel
Arbeitnehmer ²¹⁾				Beamte ²⁹⁾ und Angestellte		Facharbeiter, Gesellen		sonstige Arbeiter		Auszubildende ²⁶⁾		
zusammen	weiblich	darunter Ausländer ²⁵⁾		zusammen	weiblich	zusammen	weiblich	zusammen	weiblich	zusammen	weiblich	
		zusammen	weiblich									

226 031

20	6	3	1	1	1	6	-	12	5	1	-	0
-	-	-	-	-	-	-	-	-	-	-	-	1
508	108	43	3	166	53	107	4	215	48	20	3	2
283	25	28	-	100	21	86	-	82	2	15	2	3
381	244	16	4	244	181	11	-	87	45	39	18	4
47	16	1	-	31	10	8	-	8	6	-	-	5
45	33	-	-	44	32	-	-	1	1	-	-	6
459	288	20	15	197	122	45	22	178	114	39	30	7
66	52	-	-	54	44	-	-	8	4	4	4	8
319	133	5	-	244	123	64	1	2	2	9	7	9
2 128	905	116	23	1 081	587	327	27	593	227	127	64	0 - 9

226 032

20	10	-	-	4	3	9	1	6	5	1	1	0
51	8	-	-	23	7	21	-	4	1	3	-	1
2 742	890	454	93	754	297	747	36	1 163	534	78	23	2
1 979	65	510	-	264	57	1 249	1	325	5	141	2	3
1 778	972	51	15	1 208	723	234	81	219	93	117	75	4
231	64	7	-	128	46	14	7	81	7	8	4	5
191	110	-	-	159	90	-	-	13	13	19	7	6
2 723	2 088	55	33	463	257	128	62	2 047	1 700	85	69	7
164	134	12	10	137	107	-	-	26	26	1	1	8
495	245	2	2	381	192	30	-	80	52	4	1	9
10 374	4 586	1 091	153	3 521	1 779	2 432	188	3 964	2 436	457	183	0 - 9

226 036

2	2	-	-	-	-	-	-	2	2	-	-	0
-	-	-	-	-	-	-	-	-	-	-	-	1
111	42	-	-	34	18	38	6	26	15	13	3	2
606	28	78	-	90	28	109	-	348	-	59	-	3
107	77	1	-	75	55	8	1	14	13	10	8	4
66	14	1	-	17	9	4	3	45	2	-	-	5
32	19	-	-	26	16	-	-	6	3	-	-	6
211	170	25	18	80	65	10	8	97	78	24	19	7
26	12	-	-	17	9	-	-	8	2	1	1	8
216	154	-	-	135	94	6	1	68	54	7	5	9
1 377	518	105	18	474	294	175	19	614	169	114	36	0 - 9

05 Beschäftigte in Arbeitsstätten in den Gemeinden des Regierungsbezirks

Nr. der Systematik	Gemeinde Wirtschaftszweig	Beschäftigte				Von den			
		insgesamt	und zwar			tätige Inhaber		unbezahlt mithelfende Familienangehörige	
			weiblich	Teilzeitbeschäftigte ²⁴⁾		zusammen	weiblich	zusammen	weiblich
				zusammen	weiblich				
226 037 KETSCH									
0	LAND-U. FORSTWIRTSCHAFT, FISCHEREI 2)	21	11	5	5	9	3	6	3
1	ENERGIE-U. WASSERVER- SORG., BERGBAU	-	-	-	-	-	-	-	-
2	VERARB. GEWERBE	996	297	115	93	60	11	13	7
3	BAUGEWERBE	230	40	17	14	25	-	7	6
4	HANDEL	477	252	134	101	123	51	38	23
5	VERKEHR, NACHRICHTEN- UEBERMITTLUNG 8)	166	43	29	19	27	8	5	3
6	KREDITINSTITUTE, VERSICHERUNGSGEWERBE 9)	90	46	18	18	26	6	3	2
7	Dienstleistg. v. UNTER- NEHMEN U. FR. BERUFEN 10)	871	398	328	119	170	65	51	29
8	ORG. OH. ERWERBSZWECK 13)	44	38	7	5	-	-	-	-
9	GEBIETSKOERPERSCHAFTEN, SOZIALVERSICHERUNG 15)	177	61	15	14	-	-	-	-
0 - 9	I N S G E S A M T	3 072	1 186	668	388	440	144	123	73
226 038 LADENBURG, STADT									
0	LAND-U. FORSTWIRTSCHAFT, FISCHEREI 2)	17	4	1	-	9	3	-	-
1	ENERGIE-U. WASSERVER- SORG., BERGBAU	12	1	1	1	-	-	-	-
2	VERARB. GEWERBE	5 029	882	163	134	39	5	6	4
3	BAUGEWERBE	220	26	17	14	26	1	4	3
4	HANDEL	438	238	137	109	115	49	26	16
5	VERKEHR, NACHRICHTEN- UEBERMITTLUNG 8)	182	44	13	9	11	2	5	2
6	KREDITINSTITUTE, VERSICHERUNGSGEWERBE 9)	61	29	9	8	19	4	1	1
7	Dienstleistg. v. UNTER- NEHMEN U. FR. BERUFEN 10)	573	357	173	119	163	74	43	27
8	ORG. OH. ERWERBSZWECK 13)	128	88	22	19	-	-	-	-
9	GEBIETSKOERPERSCHAFTEN, SOZIALVERSICHERUNG 15)	475	257	88	64	-	-	-	-
0 - 9	I N S G E S A M T	7 135	1 926	624	477	382	138	85	53
226 040 LAUDENBACH									
0	LAND-U. FORSTWIRTSCHAFT, FISCHEREI 2)	6	3	2	1	4	1	1	1
1	ENERGIE-U. WASSERVER- SORG., BERGBAU	7	1	1	1	-	-	-	-
2	VERARB. GEWERBE	501	178	60	47	27	7	6	6
3	BAUGEWERBE	76	16	13	9	14	-	1	1
4	HANDEL	243	129	71	51	57	26	13	7
5	VERKEHR, NACHRICHTEN- UEBERMITTLUNG 8)	14	4	4	4	2	-	-	-
6	KREDITINSTITUTE, VERSICHERUNGSGEWERBE 9)	20	12	3	2	6	-	1	1
7	Dienstleistg. v. UNTER- NEHMEN U. FR. BERUFEN 10)	201	113	91	64	65	23	7	4
8	ORG. OH. ERWERBSZWECK 13)	25	21	14	12	-	-	-	-
9	GEBIETSKOERPERSCHAFTEN, SOZIALVERSICHERUNG 15)	60	33	12	10	-	-	-	-
0 - 9	I N S G E S A M T	1 153	510	271	201	175	57	29	20

Karlsruhe am 25. Mai 1987 nach Stellung im Betrieb und Wirtschaftszweigen

Beschäftigten sind				Von den Arbeitnehmern sind								Regional- schlüssel Nr. der Systematik	
Arbeitnehmer ²¹⁾				Beamte ²⁹⁾ und Angestellte		Facharbeiter, Gesellen		sonstige Arbeiter		Auszubildende ²⁶⁾			
zusammen	weiblich	darunter Ausländer ²⁵⁾		zusammen	weiblich	zusammen	weiblich	zusammen	weiblich	zusammen	weiblich		
		zusammen	weiblich										
226 037													
6	5	-	-	2	2	-	-	3	3	1	-	0	
-	-	-	-	-	-	-	-	-	-	-	-	1	
923	279	82	21	249	115	197	9	411	136	66	19	2	
198	34	15	-	55	30	87	-	41	3	15	1	3	
316	178	7	4	212	128	33	4	48	31	23	15	4	
134	32	2	-	37	18	13	8	83	5	1	1	5	
61	38	-	-	51	31	-	-	4	4	6	3	6	
650	304	80	16	360	237	27	11	226	33	37	23	7	
44	38	-	-	28	23	-	-	3	3	13	12	8	
177	61	-	-	89	45	20	-	66	16	2	-	9	
2 509	969	186	41	1 083	629	377	32	885	234	164	74	0 - 9	
226 038													
8	1	1	-	2	1	5	-	1	-	-	-	0	
12	1	-	-	5	-	6	-	1	1	-	-	1	
4 984	873	693	78	1 969	580	1 548	10	1 232	235	235	48	2	
190	22	28	-	33	20	79	-	59	1	19	1	3	
297	173	8	3	190	129	21	3	67	28	19	13	4	
166	40	9	-	77	27	13	4	72	7	4	2	5	
41	24	-	-	35	20	-	-	1	1	5	3	6	
367	256	22	13	212	148	23	16	94	62	38	30	7	
128	88	1	-	113	79	5	-	8	7	2	2	8	
475	257	8	4	411	233	20	-	38	21	6	3	9	
6 668	1 735	770	98	3 047	1 237	1 720	33	1 573	363	328	102	0 - 9	
226 040													
1	1	-	-	-	-	1	1	-	-	-	-	0	
7	1	-	-	2	-	4	-	1	1	-	-	1	
468	165	6	1	258	98	108	4	91	59	11	4	2	
61	15	8	-	13	9	27	-	14	5	7	1	3	
173	96	3	-	109	75	21	-	33	17	10	4	4	
12	4	-	-	9	1	2	2	1	1	-	-	5	
13	11	-	-	12	10	-	-	-	-	1	1	6	
129	86	6	4	67	47	9	6	48	29	5	4	7	
25	21	1	1	15	13	-	-	9	7	1	1	8	
60	33	1	1	42	26	-	-	16	5	2	2	9	
949	433	25	7	527	279	172	13	213	124	37	17	0 - 9	

05 Beschäftigte in Arbeitsstätten in den Gemeinden des Regierungsbezirks

Nr. der Systematik	Gemeinde Wirtschaftszweig	Beschäftigte				Von den			
		insgesamt	und zwar			tätige Inhaber		unbezahlt mithelfende Familienangehörige	
			weiblich	Teilzeitbeschäftigte ²⁴⁾		zusammen	weiblich	zusammen	weiblich
				zusammen	weiblich				
226 041 LEIMEN,STADT									
0	LAND-U. FORSTWIRTSCHAFT, FISCHEREI 2)	7	4	1	-	4	2	2	1
1	ENERGIE-U. WASSERVERSORG., BERGBAU	18	1	1	1	-	-	-	-
2	VERARB. GEWERBE	2 355	425	159	118	93	17	14	8
3	BAUGEWERBE	264	43	36	21	39	-	5	5
4	HANDEL	776	394	219	170	165	67	42	15
5	VERKEHR, NACHRICHTENUEBERMITTLUNG 8)	136	28	16	9	19	6	5	3
6	KREDITINSTITUTE, VERSICHERUNGSGEWERBE 9)	107	51	23	20	37	8	5	4
7	DIENTSTLEISTG. V. UNTERNEHMEN U. FR. BERUFEN 10)	973	495	274	196	256	80	53	29
8	ORG. OH. ERWERBSZWECK 13)	71	55	20	13	-	-	-	-
9	GEBIETSKOERPERSCHAFTEN, SOZIALVERSICHERUNG 15)	304	156	52	52	-	-	-	-
0 - 9	I N S G E S A M T	5 011	1 652	801	600	613	180	126	65
226 046 MALSCH									
0	LAND-U. FORSTWIRTSCHAFT, FISCHEREI 2)	17	9	2	-	3	1	1	1
1	ENERGIE-U. WASSERVERSORG., BERGBAU	3	2	1	1	-	-	-	-
2	VERARB. GEWERBE	372	169	48	45	24	3	10	9
3	BAUGEWERBE	62	7	2	2	5	2	1	1
4	HANDEL	60	34	22	19	18	8	5	2
5	VERKEHR, NACHRICHTENUEBERMITTLUNG 8)	16	2	-	-	2	1	-	-
6	KREDITINSTITUTE, VERSICHERUNGSGEWERBE 9)	12	4	1	1	4	-	-	-
7	DIENTSTLEISTG. V. UNTERNEHMEN U. FR. BERUFEN 10)	49	33	5	5	25	16	9	5
8	ORG. OH. ERWERBSZWECK 13)	12	9	6	4	-	-	-	-
9	GEBIETSKOERPERSCHAFTEN, SOZIALVERSICHERUNG 15)	43	21	5	5	-	-	-	-
0 - 9	I N S G E S A M T	646	290	92	82	81	31	26	18
226 048 MAUER									
0	LAND-U. FORSTWIRTSCHAFT, FISCHEREI 2)	17	8	8	4	6	-	3	3
1	ENERGIE-U. WASSERVERSORG., BERGBAU	-	-	-	-	-	-	-	-
2	VERARB. GEWERBE	254	73	23	19	16	3	7	7
3	BAUGEWERBE	69	9	6	6	10	-	3	3
4	HANDEL	100	53	26	17	25	11	11	4
5	VERKEHR, NACHRICHTENUEBERMITTLUNG 8)	13	6	3	3	2	1	-	-
6	KREDITINSTITUTE, VERSICHERUNGSGEWERBE 9)	15	8	3	2	4	1	1	1
7	DIENTSTLEISTG. V. UNTERNEHMEN U. FR. BERUFEN 10)	97	60	26	20	35	12	14	12
8	ORG. OH. ERWERBSZWECK 13)	26	19	12	7	-	-	-	-
9	GEBIETSKOERPERSCHAFTEN, SOZIALVERSICHERUNG 15)	43	24	8	8	-	-	-	-
0 - 9	I N S G E S A M T	634	260	115	86	98	28	39	30

Karlsruhe am 25. Mai 1987 nach Stellung im Betrieb und Wirtschaftszweigen

Beschäftigten sind				Von den Arbeitnehmern sind								Regional- schlüssel Nr. der Systematik	
Arbeitnehmer ²¹⁾				Beamte ²⁹⁾ und Angestellte		Facharbeiter, Gesellen		sonstige Arbeiter		Auszubildende ²⁸⁾			
zusammen	weiblich	darunter Ausländer ²⁵⁾		zusammen	weiblich	zusammen	weiblich	zusammen	weiblich	zusammen	weiblich		
		zusammen	weiblich										
226 041													
1	1	-	-	-	-	-	-	-	-	1	1	0	
18	1	-	-	4	-	11	-	3	1	-	-	1	
2 248	400	313	24	614	230	687	36	810	100	137	34	2	
220	38	18	-	52	32	106	-	25	5	37	1	3	
569	312	25	13	392	237	48	5	89	49	40	21	4	
112	19	3	-	27	11	62	-	20	6	3	2	5	
65	39	-	-	49	28	-	-	8	7	8	4	6	
664	386	57	33	372	210	51	24	178	104	63	48	7	
71	55	1	1	58	42	-	-	4	4	9	9	8	
304	156	2	1	200	101	36	-	29	29	39	26	9	
4 272	1 407	419	72	1 768	891	1 001	65	1 166	305	337	146	0 - 9	
226 046													
13	7	-	-	1	-	4	2	3	1	5	4	0	
3	2	-	-	2	1	-	-	-	-	1	1	1	
338	157	66	27	78	40	54	2	199	112	7	3	2	
56	4	7	-	9	4	29	-	11	-	7	-	3	
37	24	-	-	24	15	1	-	11	8	1	1	4	
14	1	-	-	8	-	-	-	6	1	-	-	5	
8	4	-	-	7	3	-	-	1	1	-	-	6	
15	12	-	-	5	4	7	6	2	2	1	-	7	
12	9	-	-	2	1	5	5	4	2	1	1	8	
43	21	1	1	25	15	10	1	6	4	2	1	9	
539	241	74	28	161	83	110	16	243	131	25	11	0 - 9	
226 048													
8	5	-	-	-	-	1	-	3	2	4	3	0	
-	-	-	-	-	-	-	-	-	-	-	-	1	
231	63	11	4	87	38	75	13	51	9	18	3	2	
56	6	11	-	15	5	24	-	17	1	-	-	3	
64	38	1	1	34	30	18	-	7	5	5	3	4	
11	5	-	-	8	3	3	2	-	-	-	-	5	
10	6	-	-	6	3	-	-	3	2	1	1	6	
48	36	-	-	17	12	2	1	22	16	7	7	7	
26	19	-	-	23	17	-	-	1	-	2	2	8	
43	24	-	-	31	16	1	-	10	7	1	1	9	
497	202	23	5	221	124	124	16	114	42	38	20	0 - 9	

05 Beschäftigte in Arbeitsstätten in den Gemeinden des Regierungsbezirks

Nr. der Systematik	Gemeinde Wirtschaftszweig	Beschäftigte				Von den			
		insgesamt	und zwar			tätige Inhaber		unbezahlt mithelfende Familienangehörige	
			weiblich	Teilzeitbeschäftigte ²⁴⁾		zusammen	weiblich	zusammen	weiblich
				zusammen	weiblich				
226 049 MECKESHEIM									
0	LAND-U. FORSTWIRTSCHAFT, FISCHEREI 2)	5	3	-	-	2	-	2	2
1	ENERGIE-U. WASSERVERSORG., BERGBAU	-	-	-	-	-	-	-	-
2	VERARB. GEWERBE	628	215	91	82	30	5	7	5
3	BAUGEWERBE	88	16	8	3	18	1	3	3
4	HANDEL	323	139	71	57	50	14	19	10
5	VERKEHR, NACHRICHTEN-UEBERMITTLUNG 8)	76	18	15	11	10	2	2	2
6	KREDITINSTITUTE, VERSICHERUNGSGEWERBE 9)	48	23	13	12	5	-	-	-
7	DIENSTLEISTG. V. UNTERNEHMEN U. FR. BERUFEN 10)	213	94	82	33	61	20	18	11
8	ORG. OH. ERWERBSZWECK 13)	53	41	20	14	-	-	-	-
9	GEBIETSKOERPERSCHAFTEN, SOZIALVERSICHERUNG 15)	125	51	57	33	-	-	-	-
0 - 9	I N S G E S A M T	1 559	600	357	245	176	42	51	33
226 054 MUEHLHAUSEN									
0	LAND-U. FORSTWIRTSCHAFT, FISCHEREI 2)	27	11	8	6	3	-	1	1
1	ENERGIE-U. WASSERVERSORG., BERGBAU	-	-	-	-	-	-	-	-
2	VERARB. GEWERBE	368	208	58	26	37	2	12	12
3	BAUGEWERBE	172	25	9	4	25	1	1	1
4	HANDEL	196	96	37	32	56	16	24	15
5	VERKEHR, NACHRICHTEN-UEBERMITTLUNG 8)	51	16	9	9	7	-	1	1
6	KREDITINSTITUTE, VERSICHERUNGSGEWERBE 9)	72	32	13	13	18	1	3	3
7	DIENSTLEISTG. V. UNTERNEHMEN U. FR. BERUFEN 10)	257	164	64	49	79	35	19	13
8	ORG. OH. ERWERBSZWECK 13)	23	19	16	14	-	-	-	-
9	GEBIETSKOERPERSCHAFTEN, SOZIALVERSICHERUNG 15)	79	42	17	16	-	-	-	-
0 - 9	I N S G E S A M T	1 245	613	231	169	225	55	61	46
226 055 NECKARBISCHOPSCHEIM, ST.									
0	LAND-U. FORSTWIRTSCHAFT, FISCHEREI 2)	12	5	2	2	5	1	1	-
1	ENERGIE-U. WASSERVERSORG., BERGBAU	-	-	-	-	-	-	-	-
2	VERARB. GEWERBE	1 240	720	284	280	29	3	4	4
3	BAUGEWERBE	199	18	13	9	11	1	-	-
4	HANDEL	144	52	26	18	31	13	15	7
5	VERKEHR, NACHRICHTEN-UEBERMITTLUNG 8)	27	13	8	7	7	1	4	4
6	KREDITINSTITUTE, VERSICHERUNGSGEWERBE 9)	30	14	7	5	8	1	1	1
7	DIENSTLEISTG. V. UNTERNEHMEN U. FR. BERUFEN 10)	117	61	23	15	42	20	13	4
8	ORG. OH. ERWERBSZWECK 13)	26	21	13	12	-	-	-	-
9	GEBIETSKOERPERSCHAFTEN, SOZIALVERSICHERUNG 15)	169	67	27	26	-	-	-	-
0 - 9	I N S G E S A M T	1 964	971	403	374	133	40	38	20

Karlsruhe am 25. Mai 1987 nach Stellung im Betrieb und Wirtschaftszweigen

Beschäftigten sind				Von den Arbeitnehmern sind								Regional- schlüssel	
Arbeitnehmer ²¹⁾				Beamte ²⁹⁾ und Angestellte		Facharbeiter, Gesellen		sonstige Arbeiter		Auszubildende ²⁸⁾			
zusammen	weiblich	darunter Ausländer ²⁵⁾		zusammen	weiblich	zusammen	weiblich	zusammen	weiblich	zusammen	weiblich	Nr. der Systematik	
		zusammen	weiblich										
226 049													
1	1	-	-	1	1	-	-	-	-	-	-	0	
-	-	-	-	-	-	-	-	-	-	-	-	1	
591	205	27	12	223	121	224	2	102	67	42	15	2	
67	12	-	-	16	11	37	-	5	1	9	-	3	
254	115	5	-	141	79	28	3	48	15	37	18	4	
64	14	2	-	36	5	6	3	20	6	2	-	5	
43	23	-	-	32	15	-	-	5	5	6	3	6	
134	63	5	3	102	38	6	4	16	13	10	8	7	
53	41	-	-	33	23	-	-	11	9	9	9	8	
125	51	1	1	68	24	13	1	44	26	-	-	9	
1 332	525	40	16	652	317	314	13	251	142	115	53	0 - 9	
226 054													
23	10	-	-	6	3	2	1	9	6	6	-	0	
-	-	-	-	-	-	-	-	-	-	-	-	1	
319	194	20	13	44	29	163	116	84	42	28	7	2	
146	23	5	-	34	19	77	1	12	1	23	2	3	
116	65	4	1	74	47	11	4	17	10	14	4	4	
43	15	-	-	20	10	8	5	15	-	-	-	5	
51	28	-	-	38	21	-	-	5	4	8	3	6	
159	116	3	3	93	60	11	8	33	28	22	20	7	
23	19	-	-	15	12	-	-	7	6	1	1	8	
79	42	-	-	55	30	-	-	24	12	-	-	9	
959	512	32	17	379	231	272	135	206	109	102	37	0 - 9	
226 055													
6	4	-	-	2	1	2	1	2	2	-	-	0	
-	-	-	-	-	-	-	-	-	-	-	-	1	
1 207	713	84	56	280	105	104	9	778	581	45	18	2	
188	17	15	-	34	15	104	-	35	2	15	-	3	
98	32	-	-	50	25	33	1	11	6	4	-	4	
16	8	-	-	10	4	-	-	5	4	1	-	5	
21	12	-	-	17	9	-	-	3	2	1	1	6	
62	37	4	2	39	24	5	1	4	4	14	8	7	
26	21	-	-	13	9	1	1	8	8	4	3	8	
169	67	1	1	109	50	27	-	28	15	5	2	9	
1 793	911	104	59	554	242	276	13	874	624	89	32	0 - 9	

05 Beschäftigte in Arbeitsstätten in den Gemeinden des Regierungsbezirks

Nr. der Systematik	Gemeinde Wirtschaftszweig	Beschäftigte				Von den			
		insgesamt	und zwar			tätige Inhaber		unbezahlt mithelfende Familienangehörige	
			weiblich	Teilzeitbeschäftigte ²⁴⁾		zusammen	weiblich	zusammen	weiblich
				zusammen	weiblich				
226 056 NECKARGEMUEND,STADT									
0	LAND-U.FORSTWIRTSCHAFT, FISCHEREI 2)	15	5	2	-	8	2	2	2
1	ENERGIE-U.WASSERVERSORG.,BERGBAU	22	3	3	3	-	-	-	-
2	VERARB.GEWERBE	436	118	39	24	71	10	18	14
3	BAUGEWERBE	186	20	7	3	25	2	3	1
4	HANDEL	609	320	141	108	132	52	39	16
5	VERKEHR,NACHRICHTENUEBERMITTLUNG 8)	175	39	31	22	29	4	13	10
6	KREDITINSTITUTE, VERSICHERUNGSGEWERBE 9)	169	95	45	40	17	-	3	3
7	DIENTSTLEISTG.V.UNTERNEHMEN U.FR.BERUFEN 10)	1 680	1 011	422	327	235	84	49	34
8	ORG.OH.ERWERBSZWECK 13)	86	65	36	31	-	-	-	-
9	GEBIETSKOERPERSCHAFTEN, SOZIALVERSICHERUNG 15)	552	272	99	90	-	-	-	-
0 - 9	I N S G E S A M T	3 930	1 948	825	648	517	154	127	80
226 058 NEIDENSTEIN									
0	LAND-U.FORSTWIRTSCHAFT, FISCHEREI 2)	2	-	-	-	1	-	-	-
1	ENERGIE-U.WASSERVERSORG.,BERGBAU	-	-	-	-	-	-	-	-
2	VERARB.GEWERBE	585	126	41	27	10	1	7	4
3	BAUGEWERBE	14	2	-	-	6	-	-	-
4	HANDEL	26	13	6	3	9	3	6	4
5	VERKEHR,NACHRICHTENUEBERMITTLUNG 8)	5	2	3	2	1	-	-	-
6	KREDITINSTITUTE, VERSICHERUNGSGEWERBE 9)	9	5	4	4	2	1	-	-
7	DIENTSTLEISTG.V.UNTERNEHMEN U.FR.BERUFEN 10)	54	26	23	8	14	6	2	2
8	ORG.OH.ERWERBSZWECK 13)	11	7	8	4	-	-	-	-
9	GEBIETSKOERPERSCHAFTEN, SOZIALVERSICHERUNG 15)	20	6	6	-	-	-	-	-
0 - 9	I N S G E S A M T	726	187	91	48	43	11	15	10
226 059 NEULUSSHEIM									
0	LAND-U.FORSTWIRTSCHAFT, FISCHEREI 2)	4	1	-	-	2	-	1	1
1	ENERGIE-U.WASSERVERSORG.,BERGBAU	9	1	1	1	-	-	-	-
2	VERARB.GEWERBE	288	111	58	54	29	6	10	8
3	BAUGEWERBE	122	13	8	3	11	1	4	3
4	HANDEL	150	89	44	39	46	19	17	9
5	VERKEHR,NACHRICHTENUEBERMITTLUNG 8)	40	10	8	7	6	2	-	-
6	KREDITINSTITUTE, VERSICHERUNGSGEWERBE 9)	30	16	6	5	7	3	1	1
7	DIENTSTLEISTG.V.UNTERNEHMEN U.FR.BERUFEN 10)	188	126	60	49	64	25	14	9
8	ORG.OH.ERWERBSZWECK 13)	27	20	12	7	-	-	-	-
9	GEBIETSKOERPERSCHAFTEN, SOZIALVERSICHERUNG 15)	72	41	17	14	-	-	-	-
0 - 9	I N S G E S A M T	930	428	214	179	165	56	47	31

Karlsruhe am 25. Mai 1987 nach Stellung im Betrieb und Wirtschaftszweigen

Beschäftigten sind				Von den Arbeitnehmern sind								Regional- schlüssel	
Arbeitnehmer ²¹⁾				Beamte ²⁹⁾ und Angestellte		Facharbeiter, Gesellen		sonstige Arbeiter		Auszubildende ²⁶⁾			
zusammen	weiblich	darunter Ausländer ²⁵⁾		zusammen	weiblich	zusammen	weiblich	zusammen	weiblich	zusammen	weiblich	Nr. der Systematik	
		zusammen	weiblich										
226 056													
5	1	1	-	-	-	3	-	2	1	-	-	0	
22	3	-	-	4	2	16	-	1	1	1	-	1	
347	94	28	2	117	56	136	11	43	15	51	12	2	
158	17	7	-	32	17	78	-	28	-	20	-	3	
438	252	11	4	340	202	27	10	44	21	27	19	4	
133	25	1	-	75	13	46	9	10	2	2	1	5	
149	92	1	1	109	67	-	-	21	18	19	7	6	
1 396	893	32	21	1 003	634	107	45	183	143	103	71	7	
86	65	1	1	79	58	1	1	5	5	1	1	8	
552	272	1	-	434	217	31	-	78	49	9	6	9	
3 286	1 714	83	29	2 193	1 266	445	76	415	255	233	117	0 - 9	
226 058													
1	-	-	-	-	-	1	-	-	-	-	-	0	
-	-	-	-	-	-	-	-	-	-	-	-	1	
568	121	66	5	147	58	210	4	171	46	40	13	2	
8	2	-	-	2	1	2	-	3	-	1	1	3	
11	6	-	-	6	4	1	-	4	2	-	-	4	
4	2	-	-	2	-	-	-	2	2	-	-	5	
7	4	-	-	5	3	-	-	1	1	1	-	6	
38	18	1	1	22	6	5	4	9	6	2	2	7	
11	7	-	-	3	3	-	-	7	3	1	1	8	
20	6	-	-	10	5	3	-	6	-	1	1	9	
668	166	67	6	197	80	222	8	203	60	46	18	0 - 9	
226 059													
1	-	-	-	-	-	1	-	-	-	-	-	0	
9	1	-	-	3	-	5	-	1	1	-	-	1	
249	97	35	5	104	46	49	-	79	43	17	8	2	
107	9	19	-	12	8	64	-	23	1	8	-	3	
87	61	1	1	59	43	1	-	21	13	6	5	4	
34	8	1	-	13	5	4	2	17	1	-	-	5	
22	12	-	-	18	10	-	-	2	2	2	-	6	
110	92	1	-	79	68	4	4	21	15	6	5	7	
27	20	-	-	17	13	-	-	8	5	2	2	8	
72	41	-	-	49	30	-	-	22	10	1	1	9	
718	341	57	6	354	223	128	6	194	91	42	21	0 - 9	

05 Beschäftigte in Arbeitsstätten in den Gemeinden des Regierungsbezirks

Nr. der Systematik	Gemeinde Wirtschaftszweig	Beschäftigte				Von den			
		insgesamt	und zwar			tätige Inhaber		unbezahlt mithelfende Familienangehörige	
			weiblich	Teilzeitbeschäftigte ²⁴⁾		zusammen	weiblich	zusammen	weiblich
				zusammen	weiblich				
226 060 NUSSLOCH									
0	LAND-U. FORSTWIRTSCHAFT, FISCHEREI 2)	11	2	-	-	4	2	1	-
1	ENERGIE-U. WASSERVERSORG., BERGBAU	-	-	-	-	-	-	-	-
2	VERARB. GEWERBE	1 225	816	166	151	42	10	11	7
3	BAU GEWERBE	216	28	10	10	28	1	6	4
4	HANDEL	221	131	80	68	63	27	23	13
5	VERKEHR, NACHRICHTENUEBERMITTLUNG 8)	52	17	8	4	14	5	2	2
6	KREDITINSTITUTE, VERSICHERUNGSGEWERBE 9)	53	26	11	11	17	2	3	3
7	DIENTSTLEISTG. V. UNTERNEHMEN U. FR. BERUFEN 10)	319	180	74	64	100	34	25	19
8	ORG. OH. ERWERBSZWECK 13)	46	38	23	18	-	-	-	-
9	GEBIETSKOERPER SCHAFTEN, SOZIALVERSICHERUNG 15)	206	127	67	67	-	-	-	-
0 - 9	I N S G E S A M T	2 349	1 365	439	393	268	81	71	48
226 062 OFTERSHEIM									
0	LAND-U. FORSTWIRTSCHAFT, FISCHEREI 2)	11	5	3	1	5	2	3	2
1	ENERGIE-U. WASSERVERSORG., BERGBAU	-	-	-	-	-	-	-	-
2	VERARB. GEWERBE	264	95	40	33	40	3	18	13
3	BAU GEWERBE	142	15	2	2	11	-	4	4
4	HANDEL	292	167	93	79	84	31	25	16
5	VERKEHR, NACHRICHTENUEBERMITTLUNG 8)	14	6	2	2	6	1	1	1
6	KREDITINSTITUTE, VERSICHERUNGSGEWERBE 9)	41	23	5	5	17	5	3	2
7	DIENTSTLEISTG. V. UNTERNEHMEN U. FR. BERUFEN 10)	426	250	131	106	106	35	39	30
8	ORG. OH. ERWERBSZWECK 13)	36	25	15	7	-	-	-	-
9	GEBIETSKOERPER SCHAFTEN, SOZIALVERSICHERUNG 15)	150	76	27	24	-	-	-	-
0 - 9	I N S G E S A M T	1 376	662	318	259	269	77	93	68
226 063 PLANKSTADT									
0	LAND-U. FORSTWIRTSCHAFT, FISCHEREI 2)	4	3	-	-	2	2	-	-
1	ENERGIE-U. WASSERVERSORG., BERGBAU	1	-	-	-	-	-	-	-
2	VERARB. GEWERBE	1 065	416	58	53	38	4	9	7
3	BAU GEWERBE	121	19	6	4	17	1	3	3
4	HANDEL	287	177	105	89	71	28	19	10
5	VERKEHR, NACHRICHTENUEBERMITTLUNG 8)	22	7	7	4	5	-	3	3
6	KREDITINSTITUTE, VERSICHERUNGSGEWERBE 9)	35	14	3	2	16	2	2	2
7	DIENTSTLEISTG. V. UNTERNEHMEN U. FR. BERUFEN 10)	282	163	61	56	113	44	31	21
8	ORG. OH. ERWERBSZWECK 13)	165	150	88	82	-	-	-	-
9	GEBIETSKOERPER SCHAFTEN, SOZIALVERSICHERUNG 15)	109	45	6	6	-	-	-	-
0 - 9	I N S G E S A M T	2 091	994	334	296	262	81	67	46

Karlsruhe am 25. Mai 1987 nach Stellung im Betrieb und Wirtschaftszweigen

Beschäftigten sind				Von den Arbeitnehmern sind								Regional- schlüssel Nr. der Systematik	
Arbeitnehmer ²¹⁾				Beamte ²⁹⁾ und Angestellte		Facharbeiter, Gesellen		sonstige Arbeiter		Auszubildende ²⁶⁾			
zusammen	weiblich	darunter Ausländer ²⁵⁾		zusammen	weiblich	zusammen	weiblich	zusammen	weiblich	zusammen	weiblich		
		zusammen	weiblich										
226 060													
6	-	-	-	-	-	3	-	3	-	-	-	0	
-	-	-	-	-	-	-	-	-	-	-	-	1	
1 172	799	52	42	452	290	433	299	198	160	89	50	2	
182	23	10	-	36	22	97	-	36	-	13	1	3	
135	91	3	2	100	77	3	1	25	11	7	2	4	
36	10	-	-	22	6	7	1	7	3	-	-	5	
33	21	-	-	31	20	-	-	1	1	1	-	6	
194	127	9	8	104	66	17	11	50	33	23	17	7	
46	38	-	-	32	28	-	-	10	6	4	4	8	
206	127	-	-	115	76	47	11	42	39	2	1	9	
2 010	1 236	74	52	892	585	607	323	372	253	139	75	0 - 9	
226 062													
3	1	-	-	1	-	-	-	2	1	-	-	0	
-	-	-	-	-	-	-	-	-	-	-	-	1	
206	79	15	2	52	38	84	6	48	29	22	6	2	
127	11	11	-	19	9	52	-	43	-	13	2	3	
183	120	9	2	128	95	16	2	27	17	12	6	4	
7	4	-	-	6	4	1	-	-	-	-	-	5	
21	16	-	-	20	15	-	-	1	1	-	-	6	
281	185	21	10	123	87	54	27	69	45	35	26	7	
36	25	1	1	21	15	2	-	8	5	5	5	8	
150	76	-	-	89	48	19	-	40	26	2	2	9	
1 014	517	57	15	459	311	228	35	238	124	89	47	0 - 9	
226 063													
2	1	-	-	-	-	1	-	1	1	-	-	0	
1	-	-	-	-	-	1	-	-	-	-	-	1	
1 018	405	41	12	691	296	87	8	179	85	61	16	2	
101	15	12	-	23	14	46	-	16	-	16	1	3	
197	139	10	6	114	86	20	5	54	42	9	6	4	
14	4	-	-	7	4	1	-	6	-	-	-	5	
17	10	-	-	17	10	-	-	-	-	-	-	6	
138	98	6	5	81	58	7	2	38	27	12	11	7	
165	150	7	7	85	74	59	58	2	2	19	16	8	
109	45	1	-	73	36	14	-	20	7	2	2	9	
1 762	867	77	30	1 091	578	236	73	316	164	119	52	0 - 9	

05 Beschäftigte in Arbeitsstätten in den Gemeinden des Regierungsbezirks

Nr. der Systematik	Gemeinde Wirtschaftszweig	Beschäftigte				Von den			
		insgesamt	und zwar			tätige Inhaber		unbezahlt mithelfende Familienangehörige	
			weiblich	Teilzeitbeschäftigte ²⁴⁾		zusammen	weiblich	zusammen	weiblich
				zusammen	weiblich				
226 065 RAUENBERG,STADT									
0	LAND-U. FORSTWIRTSCHAFT, FISCHEREI 2)	11	9	3	3	2	1	-	-
1	ENERGIE-U. WASSERVERSORG., BERGBAU	-	-	-	-	-	-	-	-
2	VERARB. GEWERBE	287	75	18	15	32	7	7	6
3	BAUGEWERBE	203	28	16	11	18	-	3	3
4	HANDEL	213	123	76	72	42	18	18	14
5	VERKEHR, NACHRICHTENUEBERMITTLUNG 8)	22	11	6	6	3	-	1	1
6	KREDITINSTITUTE, VERSICHERUNGSGEWERBE 9)	29	11	4	3	10	1	1	1
7	Dienstleistg. v. Unternehmen u. fr. Berufen 10)	354	251	179	153	72	30	21	16
8	ORG. OH. ERWERBSZWECK 13)	38	26	13	7	-	-	-	-
9	GEBIETSKOERPERSONEN, Sozialversicherung 15)	87	45	24	19	-	-	-	-
0 - 9	I N S G E S A M T	1 244	579	339	289	179	57	51	41
226 066 REICHARTSHAUSEN									
0	LAND-U. FORSTWIRTSCHAFT, FISCHEREI 2)	2	1	-	-	1	-	1	1
1	ENERGIE-U. WASSERVERSORG., BERGBAU	-	-	-	-	-	-	-	-
2	VERARB. GEWERBE	250	105	44	37	14	1	2	2
3	BAUGEWERBE	88	12	8	5	12	2	-	-
4	HANDEL	44	23	10	6	14	4	7	6
5	VERKEHR, NACHRICHTENUEBERMITTLUNG 8)	14	2	1	-	3	1	-	-
6	KREDITINSTITUTE, VERSICHERUNGSGEWERBE 9)	12	6	6	6	3	2	-	-
7	Dienstleistg. v. Unternehmen u. fr. Berufen 10)	40	17	4	4	19	6	8	5
8	ORG. OH. ERWERBSZWECK 13)	56	42	17	13	-	-	-	-
9	GEBIETSKOERPERSONEN, Sozialversicherung 15)	24	11	8	5	-	-	-	-
0 - 9	I N S G E S A M T	530	219	98	76	66	16	18	14
226 068 REILINGEN									
0	LAND-U. FORSTWIRTSCHAFT, FISCHEREI 2)	9	5	-	-	3	1	2	2
1	ENERGIE-U. WASSERVERSORG., BERGBAU	-	-	-	-	-	-	-	-
2	VERARB. GEWERBE	479	229	129	119	36	8	8	6
3	BAUGEWERBE	123	17	20	8	10	-	2	2
4	HANDEL	332	200	105	83	62	26	28	16
5	VERKEHR, NACHRICHTENUEBERMITTLUNG 8)	31	12	10	6	8	2	1	-
6	KREDITINSTITUTE, VERSICHERUNGSGEWERBE 9)	40	23	13	12	5	-	2	2
7	Dienstleistg. v. Unternehmen u. fr. Berufen 10)	252	147	70	56	82	27	20	15
8	ORG. OH. ERWERBSZWECK 13)	26	24	11	10	-	-	-	-
9	GEBIETSKOERPERSONEN, Sozialversicherung 15)	85	39	19	19	-	-	-	-
0 - 9	I N S G E S A M T	1 377	696	377	313	206	64	63	43

Karlsruhe am 25. Mai 1987 nach Stellung im Betrieb und Wirtschaftszweigen

Beschäftigten sind				Von den Arbeitnehmern sind								Regional- schlüssel Nr. der Systematik	
Arbeitnehmer ²¹⁾				Beamte ²⁹⁾ und Angestellte		Facharbeiter, Gesellen		sonstige Arbeiter		Auszubildende ²⁶⁾			
zusammen	weiblich	darunter Ausländer ²⁵⁾		zusammen	weiblich	zusammen	weiblich	zusammen	weiblich	zusammen	weiblich		
		zusammen	weiblich										
226 065													
9	8	-	-	1	1	2	1	4	4	2	2	0	
-	-	-	-	-	-	-	-	-	-	-	-	1	
248	62	17	-	83	41	31	1	103	8	31	12	2	
182	25	11	-	34	19	93	-	30	4	25	2	3	
153	91	3	-	103	77	5	-	42	13	3	1	4	
18	10	-	-	13	6	3	2	-	-	2	2	5	
18	9	-	-	15	7	-	-	2	1	1	1	6	
261	205	9	6	52	41	26	10	153	139	30	15	7	
38	26	-	-	21	17	-	-	10	3	7	6	8	
87	45	3	1	57	30	6	-	20	13	4	2	9	
1 014	481	43	7	379	239	166	14	364	185	105	43	0 - 9	
226 066													
-	-	-	-	-	-	-	-	-	-	-	-	0	
-	-	-	-	-	-	-	-	-	-	-	-	1	
234	102	23	6	52	22	37	1	133	78	12	1	2	
76	10	-	-	11	7	46	-	14	2	5	1	3	
23	13	-	-	14	10	4	-	4	2	1	1	4	
11	1	-	-	6	1	1	-	4	-	-	-	5	
9	4	-	-	7	3	-	-	1	1	1	-	6	
13	6	-	-	7	3	2	2	2	1	2	-	7	
56	42	1	-	16	10	-	-	40	32	-	-	8	
24	11	-	-	10	6	-	-	14	5	-	-	9	
446	189	24	6	123	62	90	3	212	121	21	3	0 - 9	
226 068													
4	2	-	-	1	1	2	-	-	-	1	1	0	
-	-	-	-	-	-	-	-	-	-	-	-	1	
435	215	45	15	126	67	96	18	181	117	32	13	2	
111	15	9	-	25	13	49	-	32	2	5	-	3	
242	158	4	2	199	139	7	1	30	13	6	5	4	
22	10	-	-	15	6	4	4	3	-	-	-	5	
33	21	-	-	28	17	-	-	4	3	1	1	6	
150	105	10	3	84	64	22	9	36	25	8	7	7	
26	24	-	-	16	15	-	-	5	4	5	5	8	
85	39	-	-	53	21	2	-	30	18	-	-	9	
1 108	589	68	20	547	343	182	32	321	182	58	32	0 - 9	

05 Beschäftigte in Arbeitsstätten in den Gemeinden des Regierungsbezirks

Nr. der Systematik	Gemeinde Wirtschaftszweig	Beschäftigte				Von den			
		insgesamt	und zwar			tätige Inhaber		unbezahlt mithelfende Familienangehörige	
			weiblich	Teilzeitbeschäftigte ²⁴⁾		zusammen	weiblich	zusammen	weiblich
				zusammen	weiblich				
226 076 SANDHAUSEN									
0	LAND-U.FORSTWIRTSCHAFT, FISCHEREI 2)	43	2	4	-	2	-	-	-
1	ENERGIE-U.WASSERVERSORG., BERGBAU	-	-	-	-	-	-	-	-
2	VERARB.GEWERBE	730	320	100	77	75	15	14	10
3	BAUGEWERBE	306	51	37	28	26	1	3	3
4	HANDEL	604	356	174	148	107	49	36	20
5	VERKEHR,NACHRICHTENUEBERMITTLUNG 8)	185	39	19	12	20	1	5	5
6	KREDITINSTITUTE, VERSICHERUNGSGEWERBE 9)	87	36	15	12	34	3	5	5
7	Dienstleistg.v.Unternehmen u.FR.BERUFEN 10)	605	346	185	138	167	59	34	26
8	ORG.OH.ERWERBSZWECK 13)	60	49	24	21	-	-	-	-
9	GEBIETSKOERPERSCHAFTEN, SOZIALVERSICHERUNG 15)	264	148	38	37	-	-	-	-
0 - 9	I N S G E S A M T	2 884	1 347	596	473	431	128	97	69
226 080 SCHOENAU,STADT									
0	LAND-U.FORSTWIRTSCHAFT, FISCHEREI 2)	27	13	13	7	6	-	4	3
1	ENERGIE-U.WASSERVERSORG., BERGBAU	7	1	1	1	-	-	-	-
2	VERARB.GEWERBE	349	121	40	35	33	5	12	8
3	BAUGEWERBE	135	14	8	6	13	1	3	3
4	HANDEL	154	92	58	47	57	26	12	6
5	VERKEHR,NACHRICHTENUEBERMITTLUNG 8)	19	6	6	5	4	-	2	1
6	KREDITINSTITUTE, VERSICHERUNGSGEWERBE 9)	54	27	10	8	6	1	1	1
7	Dienstleistg.v.Unternehmen u.FR.BERUFEN 10)	165	93	58	34	39	16	13	8
8	ORG.OH.ERWERBSZWECK 13)	22	17	15	11	-	-	-	-
9	GEBIETSKOERPERSCHAFTEN, SOZIALVERSICHERUNG 15)	66	31	3	2	-	-	-	-
0 - 9	I N S G E S A M T	998	415	212	156	158	49	47	30
226 081 SCHOENBRUNN									
0	LAND-U.FORSTWIRTSCHAFT, FISCHEREI 2)	12	1	7	1	5	-	2	1
1	ENERGIE-U.WASSERVERSORG., BERGBAU	-	-	-	-	-	-	-	-
2	VERARB.GEWERBE	62	32	15	13	19	3	6	4
3	BAUGEWERBE	51	5	8	2	9	-	-	-
4	HANDEL	21	13	6	4	9	3	6	5
5	VERKEHR,NACHRICHTENUEBERMITTLUNG 8)	15	8	7	7	4	1	2	2
6	KREDITINSTITUTE, VERSICHERUNGSGEWERBE 9)	13	3	10	3	2	-	-	-
7	Dienstleistg.v.Unternehmen u.FR.BERUFEN 10)	93	62	29	22	29	17	12	6
8	ORG.OH.ERWERBSZWECK 13)	14	9	12	8	-	-	-	-
9	GEBIETSKOERPERSCHAFTEN, SOZIALVERSICHERUNG 15)	36	14	9	9	-	-	-	-
0 - 9	I N S G E S A M T	317	147	103	69	77	24	28	18

Karlsruhe am 25. Mai 1987 nach Stellung im Betrieb und Wirtschaftszweigen

Beschäftigten sind				Von den Arbeitnehmern sind								Regional- schlüssel Nr. der Systematik
Arbeitnehmer ²¹⁾				Beamte ²⁹⁾ und Angestellte		Facharbeiter, Gesellen		sonstige Arbeiter		Auszubildende ²⁶⁾		
zusammen	weiblich	darunter Ausländer ²⁵⁾		zusammen	weiblich	zusammen	weiblich	zusammen	weiblich	zusammen	weiblich	
		zusammen	weiblich									

226 076

41	2	-	-	5	2	24	-	4	-	8	-	0
-	-	-	-	-	-	-	-	-	-	-	-	1
641	295	49	21	205	102	152	18	228	152	56	23	2
277	47	34	2	43	25	162	2	50	19	22	1	3
461	287	5	2	305	207	57	33	61	26	38	21	4
160	33	4	-	52	24	48	2	53	4	7	3	5
48	28	-	-	38	23	1	-	6	4	3	1	6
404	261	16	6	235	157	28	9	111	70	30	25	7
60	49	-	-	48	40	-	-	8	5	4	4	8
264	148	-	-	207	114	14	-	38	29	5	5	9
2 356	1 150	108	31	1 138	694	486	64	559	309	173	83	0 - 9

226 080

17	10	-	-	1	1	1	1	14	7	1	1	0
7	1	-	-	2	-	4	-	1	1	-	-	1
304	108	18	3	112	49	55	-	130	59	7	-	2
119	10	5	-	23	9	56	-	29	1	11	-	3
85	60	1	-	48	39	9	-	27	21	1	-	4
13	5	-	-	9	2	2	2	2	1	-	-	5
47	25	-	-	37	18	-	-	7	6	3	1	6
113	69	2	2	60	40	5	3	35	17	13	9	7
22	17	-	-	15	11	-	-	4	3	3	3	8
66	31	-	-	44	20	-	-	21	11	1	-	9
793	336	26	5	351	189	132	6	270	127	40	14	0 - 9

226 081

5	-	-	-	-	-	-	-	5	-	-	-	0
-	-	-	-	-	-	-	-	-	-	-	-	1
37	25	-	-	10	5	5	1	21	18	1	1	2
42	5	3	-	10	5	13	-	16	-	3	-	3
6	5	-	-	3	3	-	-	2	1	1	1	4
9	5	-	-	5	2	4	3	-	-	-	-	5
11	3	-	-	11	3	-	-	-	-	-	-	6
52	39	3	1	30	22	3	2	13	9	6	6	7
14	9	-	-	6	3	-	-	8	6	-	-	8
36	14	-	-	20	6	-	-	15	7	1	1	9
212	105	6	1	95	49	25	6	80	41	12	9	0 - 9

05 Beschäftigte in Arbeitsstätten in den Gemeinden des Regierungsbezirks

Nr. der Systematik	Gemeinde Wirtschaftszweig	Beschäftigte				Von den			
		insgesamt	und zwar			tätige Inhaber		unbezahlt mithelfende Familienangehörige	
			weiblich	Teilzeitbeschäftigte ²⁴⁾		zusammen	weiblich	zusammen	weiblich
				zusammen	weiblich				
226 082 SCHRIESHEIM,STADT									
0	LAND-U.FORSTWIRTSCHAFT, FISCHEREI 2)	18	7	6	4	4	-	7	4
1	ENERGIE-U.WASSERVERSORG.,BERGBAU	7	1	1	1	-	-	-	-
2	VERARB.GEWERBE	800	259	92	75	54	7	10	8
3	BAUGEWERBE	322	40	19	16	30	-	9	9
4	HANDEL	365	208	137	108	89	45	30	18
5	VERKEHR,NACHRICHTENUEBERMITTLUNG 8)	129	15	9	5	8	3	3	3
6	KREDITINSTITUTE, VERSICHERUNGSGEWERBE 9)	81	44	15	12	11	1	1	-
7	DIENTSTLEISTG.V.UNTERNEHMEN U.FR.BERUFEN 10)	711	397	186	132	147	52	42	25
8	ORG.OH.ERWERBSZWECK 13)	139	101	45	38	-	-	-	-
9	GEBIETSKOERPERSCHAFTEN, SOZIALVERSICHERUNG 15)	326	184	40	30	-	-	-	-
0 - 9	I N S G E S A M T	2 898	1 256	550	421	343	108	102	67
226 084 SCHWETZINGEN,STADT									
0	LAND-U.FORSTWIRTSCHAFT, FISCHEREI 2)	12	8	2	2	3	2	1	1
1	ENERGIE-U.WASSERVERSORG.,BERGBAU	23	5	4	4	-	-	-	-
2	VERARB.GEWERBE	2 224	857	297	264	93	15	20	16
3	BAUGEWERBE	569	53	22	17	34	-	11	10
4	HANDEL	1 136	703	386	336	231	83	46	32
5	VERKEHR,NACHRICHTENUEBERMITTLUNG 8)	623	83	48	34	32	5	9	5
6	KREDITINSTITUTE, VERSICHERUNGSGEWERBE 9)	335	177	38	23	29	2	6	6
7	DIENTSTLEISTG.V.UNTERNEHMEN U.FR.BERUFEN 10)	1 525	908	470	373	336	119	83	57
8	ORG.OH.ERWERBSZWECK 13)	324	231	138	95	-	-	-	-
9	GEBIETSKOERPERSCHAFTEN, SOZIALVERSICHERUNG 15)	1 948	953	255	246	-	-	-	-
0 - 9	I N S G E S A M T	8 719	3 978	1 660	1 394	758	226	176	127
226 085 SINSHEIM,STADT									
0	LAND-U.FORSTWIRTSCHAFT, FISCHEREI 2)	68	17	14	9	20	5	8	4
1	ENERGIE-U.WASSERVERSORG.,BERGBAU	176	39	19	17	1	-	-	-
2	VERARB.GEWERBE	3 782	1 379	499	437	173	26	50	33
3	BAUGEWERBE	824	107	52	35	88	1	15	12
4	HANDEL	1 644	852	396	341	267	100	70	46
5	VERKEHR,NACHRICHTENUEBERMITTLUNG 8)	412	86	50	36	33	8	11	6
6	KREDITINSTITUTE, VERSICHERUNGSGEWERBE 9)	339	177	86	77	38	7	7	5
7	DIENTSTLEISTG.V.UNTERNEHMEN U.FR.BERUFEN 10)	1 512	853	358	264	389	123	103	74
8	ORG.OH.ERWERBSZWECK 13)	331	204	87	72	-	-	-	-
9	GEBIETSKOERPERSCHAFTEN, SOZIALVERSICHERUNG 15)	1 893	1 015	356	336	-	-	-	-
0 - 9	I N S G E S A M T	10 981	4 729	1 917	1 624	1 009	270	264	180

Karlsruhe am 25. Mai 1987 nach Stellung im Betrieb und Wirtschaftszweigen

Beschäftigten sind				Von den Arbeitnehmern sind								Regional- schlüssel Nr. der Systematik	
Arbeitnehmer ²¹⁾				Beamte ²⁹⁾ und Angestellte		Facharbeiter, Gesellen		sonstige Arbeiter		Auszubildende ²⁶⁾			
zusammen	weiblich	darunter Ausländer ²⁵⁾		zusammen	weiblich	zusammen	weiblich	zusammen	weiblich	zusammen	weiblich		
		zusammen	weiblich										
226 082													
7	3	-	-	-	-	2	2	2	-	3	1	0	
7	1	-	-	2	-	4	-	1	1	-	-	1	
736	244	78	21	355	130	133	5	201	89	47	20	2	
283	31	27	1	38	24	169	3	51	1	25	3	3	
246	145	5	1	149	110	27	2	48	27	22	6	4	
118	9	-	-	89	5	17	3	11	-	1	1	5	
69	43	-	-	59	36	-	-	4	4	6	3	6	
522	320	17	13	297	166	61	39	107	77	57	38	7	
139	101	-	-	74	52	5	3	45	36	15	10	8	
326	184	1	1	252	149	4	2	58	21	12	12	9	
2 453	1 081	128	37	1 315	672	422	59	528	256	188	94	0 - 9	
226 084													
8	5	-	-	3	3	-	-	5	2	-	-	0	
23	5	1	-	8	2	10	-	5	3	-	-	1	
2 111	826	183	97	661	273	657	102	689	424	104	27	2	
524	43	71	-	132	34	240	1	108	5	44	3	3	
859	588	20	11	588	425	60	19	133	95	78	49	4	
582	73	8	-	197	38	213	24	93	8	79	3	5	
300	169	1	1	254	142	-	-	6	5	40	22	6	
1 106	732	84	56	636	404	80	36	295	222	95	70	7	
324	231	9	6	277	193	3	2	19	12	25	24	8	
1 948	953	92	53	1 394	782	163	2	329	119	62	50	9	
7 785	3 625	469	224	4 150	2 296	1 426	186	1 682	895	527	248	0 - 9	
226 085													
40	8	2	-	1	1	18	1	13	5	8	1	0	
175	39	2	1	97	26	56	6	6	4	16	3	1	
3 559	1 320	234	72	819	335	976	41	1 484	874	280	70	2	
721	94	31	-	153	73	369	12	133	5	66	4	3	
1 307	706	26	11	847	540	161	25	168	85	131	56	4	
368	72	7	-	182	44	87	10	97	16	2	2	5	
294	165	6	4	235	125	-	-	36	30	23	10	6	
1 020	656	61	30	574	365	78	45	262	170	106	76	7	
331	204	8	2	245	138	5	-	38	33	43	33	8	
1 893	1 015	11	10	1 395	686	104	5	246	201	148	123	9	
9 708	4 279	388	130	4 548	2 333	1 854	145	2 483	1 423	823	378	0 - 9	

05 Beschäftigte in Arbeitsstätten in den Gemeinden des Regierungsbezirks

Nr. der Systematik	Gemeinde Wirtschaftszweig	Beschäftigte				Von den			
		insgesamt	und zwar			tätige Inhaber		unbezahlt mithelfende Familienangehörige	
			weiblich	Teilzeitbeschäftigte ²⁴⁾		zusammen	weiblich	zusammen	weiblich
				zusammen	weiblich				
226 086 SPECHBACH									
0	LAND-U. FORSTWIRTSCHAFT, FISCHEREI 2)	2	1	-	-	1	-	1	1
1	ENERGIE-U. WASSERVERSORG., BERGBAU	-	-	-	-	-	-	-	-
2	VERARB. GEWERBE	74	40	12	11	10	2	1	-
3	BAUGEWERBE	19	5	4	2	7	-	3	3
4	HANDEL	38	10	12	3	17	6	1	1
5	VERKEHR, NACHRICHTENUEBERMITTLUNG 8)	13	6	7	5	2	1	1	-
6	KREDITINSTITUTE, VERSICHERUNGSGEWERBE 9)	10	5	4	3	3	1	-	-
7	DIENSTLEISTG. V. UNTERNEHMEN U. FR. BERUFEN 10)	29	18	6	4	9	3	5	2
8	ORG. OH. ERWERBSZWECK 13)	12	8	9	6	-	-	-	-
9	GEBIETSKOERPERSCHAFTEN, SOZIALVERSICHERUNG 15)	15	9	5	5	-	-	-	-
0 - 9	I N S G E S A M T	212	102	59	39	49	13	12	7
226 091 WAIBSTADT, STADT									
0	LAND-U. FORSTWIRTSCHAFT, FISCHEREI 2)	21	10	6	5	9	1	5	4
1	ENERGIE-U. WASSERVERSORG., BERGBAU	-	-	-	-	-	-	-	-
2	VERARB. GEWERBE	310	118	58	46	29	8	10	7
3	BAUGEWERBE	145	21	12	5	16	-	3	3
4	HANDEL	201	86	30	23	48	16	9	7
5	VERKEHR, NACHRICHTENUEBERMITTLUNG 8)	27	10	6	5	4	-	1	1
6	KREDITINSTITUTE, VERSICHERUNGSGEWERBE 9)	75	31	18	14	9	-	3	2
7	DIENSTLEISTG. V. UNTERNEHMEN U. FR. BERUFEN 10)	180	97	50	37	59	21	16	10
8	ORG. OH. ERWERBSZWECK 13)	30	18	18	9	-	-	-	-
9	GEBIETSKOERPERSCHAFTEN, SOZIALVERSICHERUNG 15)	128	44	25	15	-	-	-	-
0 - 9	I N S G E S A M T	1 117	435	223	159	174	46	47	34
226 095 WALLDORF, STADT									
0	LAND-U. FORSTWIRTSCHAFT, FISCHEREI 2)	20	7	7	2	5	-	-	-
1	ENERGIE-U. WASSERVERSORG., BERGBAU	8	1	1	1	-	-	-	-
2	VERARB. GEWERBE	1 559	666	176	148	59	13	21	14
3	BAUGEWERBE	567	49	22	14	34	1	5	3
4	HANDEL	980	519	306	257	125	56	30	18
5	VERKEHR, NACHRICHTENUEBERMITTLUNG 8)	134	48	23	17	20	6	8	6
6	KREDITINSTITUTE, VERSICHERUNGSGEWERBE 9)	73	33	10	10	26	4	6	6
7	DIENSTLEISTG. V. UNTERNEHMEN U. FR. BERUFEN 10)	1 202	573	199	168	204	68	46	27
8	ORG. OH. ERWERBSZWECK 13)	58	43	5	5	-	-	-	-
9	GEBIETSKOERPERSCHAFTEN, SOZIALVERSICHERUNG 15)	400	203	79	75	-	-	-	-
0 - 9	I N S G E S A M T	5 001	2 142	828	697	473	148	116	74

Karlsruhe am 25. Mai 1987 nach Stellung im Betrieb und Wirtschaftszweigen

Beschäftigten sind				Von den Arbeitnehmern sind								Regional- schlüssel
Arbeitnehmer ²¹⁾				Beamte ²⁹⁾ und Angestellte		Facharbeiter, Gesellen		sonstige Arbeiter		Auszubildende ²⁶⁾		
zusammen	weiblich	darunter Ausländer ²⁵⁾		zusammen	weiblich	zusammen	weiblich	zusammen	weiblich	zusammen	weiblich	Nr. der Systematik
		zusammen	weiblich									
226 086												
-	-	-	-	-	-	-	-	-	-	-	-	0
-	-	-	-	-	-	-	-	-	-	-	-	1
63	38	-	-	29	20	17	7	10	8	7	3	2
9	2	-	-	2	2	4	-	2	-	1	-	3
20	3	-	-	15	2	3	-	1	1	1	-	4
10	5	-	-	4	3	2	1	4	1	-	-	5
7	4	-	-	4	2	-	-	3	2	-	-	6
15	13	-	-	9	9	3	2	1	-	2	2	7
12	8	-	-	6	5	-	-	6	3	-	-	8
15	9	-	-	11	6	1	-	3	3	-	-	9
151	82	-	-	80	49	30	10	30	18	11	5	0 - 9
226 091												
7	5	-	-	-	-	1	-	6	5	-	-	0
-	-	-	-	-	-	-	-	-	-	-	-	1
271	103	5	1	75	33	80	23	96	39	20	8	2
126	18	7	-	32	16	66	-	20	1	8	1	3
144	63	-	-	86	51	8	-	38	7	12	5	4
22	9	-	-	13	6	6	1	3	2	-	-	5
63	29	-	-	53	26	-	-	3	2	7	1	6
105	66	3	1	49	33	6	2	39	22	11	9	7
30	18	-	-	20	11	-	-	10	7	-	-	8
128	44	1	1	85	28	3	-	34	12	6	4	9
896	355	16	3	413	204	170	26	249	97	64	28	0 - 9
226 095												
15	7	-	-	2	2	3	3	8	-	2	2	0
8	1	-	-	2	-	5	-	1	1	-	-	1
1 479	639	164	61	443	199	304	110	669	308	63	22	2
528	45	91	-	106	42	241	1	160	1	21	1	3
825	445	42	15	563	348	57	6	151	59	54	32	4
106	36	3	-	53	21	31	6	17	4	5	5	5
41	23	1	1	36	18	-	-	2	2	3	3	6
952	478	61	40	649	286	59	24	144	92	100	76	7
58	43	7	6	23	18	3	-	24	17	8	8	8
400	203	-	-	277	148	-	-	113	49	10	6	9
4 412	1 920	369	123	2 154	1 082	703	150	1 289	533	266	155	0 - 9

05 Beschäftigte in Arbeitsstätten in den Gemeinden des Regierungsbezirks

Nr. der Systematik	Gemeinde Wirtschaftszweig	Beschäftigte				Von den			
		insgesamt	und zwar			tätige Inhaber		unbezahlt mithelfende Familienangehörige	
			weiblich	Teilzeitbeschäftigte ²⁴⁾		zusammen	weiblich	zusammen	weiblich
				zusammen	weiblich				
226 096 WEINHEIM,STADT									
0	LAND-U.FORSTWIRTSCHAFT, FISCHEREI 2)	115	29	34	11	29	4	13	10
1	ENERGIE-U.WASSERVER- SORG.,BERGBAU	93	24	5	5	-	-	-	-
2	VERARB.GEWERBE	11 915	2 808	619	498	217	33	65	39
3	BAUGEWERBE	1 266	152	80	45	99	9	20	17
4	HANDEL	3 021	1 705	872	717	479	200	117	73
5	VERKEHR,NACHRICHTEN- UEBERMITTLUNG 8)	1 096	336	147	119	54	16	9	5
6	KREDITINSTITUTE, VERSICHERUNGSGEWERBE 9)	738	417	173	163	69	10	13	9
7	Dienstleistg.v.UNTER- NEHMEN U.FR.BERUFEN 10)	5 921	4 423	3 251	2 992	733	223	133	92
8	ORG.OH.ERWERBSZWECK 13)	543	370	261	185	-	-	-	-
9	GEBIETSKOERPERSCHAFTEN, SOZIALVERSICHERUNG 15)	2 127	1 129	364	346	-	-	-	-
0 - 9	I N S G E S A M T	26 835	11 393	5 806	5 081	1 680	495	370	245
226 097 WIESENBACh									
0	LAND-U.FORSTWIRTSCHAFT, FISCHEREI 2)	13	3	1	1	2	1	-	-
1	ENERGIE-U.WASSERVER- SORG.,BERGBAU	-	-	-	-	-	-	-	-
2	VERARB.GEWERBE	80	36	31	18	16	6	6	2
3	BAUGEWERBE	37	6	4	1	9	-	2	2
4	HANDEL	110	51	26	16	31	9	12	6
5	VERKEHR,NACHRICHTEN- UEBERMITTLUNG 8)	36	14	6	4	11	6	5	2
6	KREDITINSTITUTE, VERSICHERUNGSGEWERBE 9)	13	7	6	6	3	1	2	1
7	Dienstleistg.v.UNTER- NEHMEN U.FR.BERUFEN 10)	85	47	21	16	36	15	11	6
8	ORG.OH.ERWERBSZWECK 13)	8	8	2	2	-	-	-	-
9	GEBIETSKOERPERSCHAFTEN, SOZIALVERSICHERUNG 15)	30	15	4	4	-	-	-	-
0 - 9	I N S G E S A M T	412	187	101	68	108	38	38	19
226 098 WIESLOCH,STADT									
0	LAND-U.FORSTWIRTSCHAFT, FISCHEREI 2)	67	26	8	4	14	2	8	6
1	ENERGIE-U.WASSERVER- SORG.,BERGBAU	217	46	13	13	-	-	-	-
2	VERARB.GEWERBE	7 097	1 279	238	206	107	19	22	12
3	BAUGEWERBE	406	59	18	14	36	-	6	6
4	HANDEL	1 901	982	400	355	175	63	49	35
5	VERKEHR,NACHRICHTEN- UEBERMITTLUNG 8)	495	107	40	29	34	12	12	7
6	KREDITINSTITUTE, VERSICHERUNGSGEWERBE 9)	306	146	40	34	33	8	5	2
7	Dienstleistg.v.UNTER- NEHMEN U.FR.BERUFEN 10)	1 560	963	548	419	321	85	87	60
8	ORG.OH.ERWERBSZWECK 13)	301	227	131	100	-	-	-	-
9	GEBIETSKOERPERSCHAFTEN, SOZIALVERSICHERUNG 15)	2 330	1 143	450	438	-	-	-	-
0 - 9	I N S G E S A M T	14 680	4 978	1 886	1 612	720	189	189	128

Karlsruhe am 25. Mai 1987 nach Stellung im Betrieb und Wirtschaftszweigen

Beschäftigten sind				Von den Arbeitnehmern sind								Regional- schlüssel
Arbeitnehmer ²¹⁾				Beamte ²⁹⁾ und Angestellte		Facharbeiter, Gesellen		sonstige Arbeiter		Auszubildende ²⁸⁾		
zusammen	weiblich	darunter Ausländer ²⁵⁾		zusammen	weiblich	zusammen	weiblich	zusammen	weiblich	zusammen	weiblich	Nr. der Systematik
		zusammen	weiblich									
226 096												
73	15	2	-	11	7	16	1	42	6	4	1	0
93	24	4	-	36	17	34	-	11	2	12	5	1
11 633	2 736	1 721	448	3 304	815	2 982	102	4 653	1 655	694	164	2
1 147	126	158	7	232	91	672	12	133	12	110	11	3
2 425	1 432	52	29	1 693	1 078	185	25	316	193	231	136	4
1 033	315	46	1	546	220	150	44	299	22	38	29	5
656	398	3	1	596	361	-	-	15	15	45	22	6
5 055	4 108	522	474	1 651	1 122	226	127	2 948	2 693	230	166	7
543	370	31	24	398	264	35	33	67	40	43	33	8
2 127	1 129	20	14	1 633	899	115	3	309	180	70	47	9
24 785	10 653	2 559	998	10 100	4 874	4 415	347	8 793	4 818	1 477	614	0 - 9
226 097												
11	2	-	-	3	1	5	-	1	-	2	1	0
-	-	-	-	-	-	-	-	-	-	-	-	1
58	28	1	-	24	12	10	1	23	15	1	-	2
26	4	-	-	5	4	17	-	3	-	1	-	3
67	36	1	1	43	23	4	1	20	12	-	-	4
20	6	-	-	8	5	4	-	8	1	-	-	5
8	5	-	-	5	2	-	-	3	3	-	-	6
38	26	5	2	23	14	1	1	12	9	2	2	7
8	8	-	-	6	6	-	-	-	-	2	2	8
30	15	-	-	17	9	4	-	8	5	1	1	9
266	130	7	3	134	76	45	3	78	45	9	6	0 - 9
226 098												
45	18	5	-	4	2	23	10	13	5	5	1	0
217	46	-	-	138	33	55	8	2	-	22	5	1
6 968	1 248	1 059	168	1 259	428	2 219	134	3 084	631	406	55	2
364	53	40	-	86	45	188	-	40	2	50	6	3
1 677	884	31	13	1 091	697	64	11	394	97	128	79	4
449	88	1	-	206	68	65	9	168	8	10	3	5
268	136	3	3	220	105	1	-	13	12	34	19	6
1 152	818	62	44	668	454	70	43	304	230	110	91	7
301	227	1	1	216	155	11	10	54	42	20	20	8
2 330	1 143	23	18	1 630	767	243	13	318	264	139	99	9
13 771	4 661	1 225	247	5 518	2 754	2 939	238	4 390	1 291	924	378	0 - 9

05 Beschäftigte in Arbeitsstätten in den Gemeinden des Regierungsbezirks

Nr. der Systematik	Gemeinde Wirtschaftszweig	Beschäftigte				Von den			
		insgesamt	und zwar			tätige Inhaber		unbezahlt mithelfende Familienangehörige	
			weiblich	Teilzeitbeschäftigte ²⁴⁾		zusammen	weiblich	zusammen	weiblich
				zusammen	weiblich				
226 099 WILHELMSFELD									
0	LAND-U. FORSTWIRTSCHAFT, FISCHEREI 2)	4	2	1	-	1	1	-	-
1	ENERGIE-U. WASSERVERSORG., BERGBAU	2	-	-	-	-	-	-	-
2	VERARB. GEWERBE	46	9	7	2	10	1	2	2
3	BAUGEWERBE	87	10	7	5	9	-	3	3
4	HANDEL	84	49	27	22	27	10	7	5
5	VERKEHR, NACHRICHTEN-UEBERMITTLUNG 8)	12	4	3	3	2	-	1	1
6	KREDITINSTITUTE, VERSICHERUNGSGEWERBE 9)	14	4	2	2	5	-	-	-
7	Dienstleistg. v. Unternehmen u. fr. Berufen 10)	148	90	52	43	60	24	12	8
8	ORG. OH. ERWERBSZWECK 13)	13	10	5	4	-	-	-	-
9	GEBIETSKOERPERSCHAFTEN, SOZIALVERSICHERUNG 15)	32	19	11	9	-	-	-	-
0 - 9	I N S G E S A M T	442	197	115	90	114	36	25	19
226 101 ZUZENHAUSEN									
0	LAND-U. FORSTWIRTSCHAFT, FISCHEREI 2)	5	2	2	1	3	1	1	-
1	ENERGIE-U. WASSERVERSORG., BERGBAU	-	-	-	-	-	-	-	-
2	VERARB. GEWERBE	503	209	111	106	9	1	1	-
3	BAUGEWERBE	133	18	6	6	4	-	-	-
4	HANDEL	23	10	7	4	8	4	1	-
5	VERKEHR, NACHRICHTEN-UEBERMITTLUNG 8)	35	7	5	4	1	-	-	-
6	KREDITINSTITUTE, VERSICHERUNGSGEWERBE 9)	13	8	9	6	2	-	1	1
7	Dienstleistg. v. Unternehmen u. fr. Berufen 10)	65	29	32	15	23	8	6	4
8	ORG. OH. ERWERBSZWECK 13)	12	5	6	1	-	-	-	-
9	GEBIETSKOERPERSCHAFTEN, SOZIALVERSICHERUNG 15)	19	8	-	-	-	-	-	-
0 - 9	I N S G E S A M T	808	296	178	143	50	14	10	5
226 102 ANGELBACH TAL									
0	LAND-U. FORSTWIRTSCHAFT, FISCHEREI 2)	46	37	2	-	2	-	2	-
1	ENERGIE-U. WASSERVERSORG., BERGBAU	7	1	1	1	-	-	-	-
2	VERARB. GEWERBE	436	277	27	17	30	2	8	6
3	BAUGEWERBE	112	13	9	5	11	-	2	2
4	HANDEL	117	65	34	25	42	19	6	2
5	VERKEHR, NACHRICHTEN-UEBERMITTLUNG 8)	21	8	3	3	6	1	1	1
6	KREDITINSTITUTE, VERSICHERUNGSGEWERBE 9)	29	13	10	9	7	2	2	1
7	Dienstleistg. v. Unternehmen u. fr. Berufen 10)	127	79	19	18	38	12	13	11
8	ORG. OH. ERWERBSZWECK 13)	31	20	18	10	-	-	-	-
9	GEBIETSKOERPERSCHAFTEN, SOZIALVERSICHERUNG 15)	77	35	11	10	-	-	-	-
0 - 9	I N S G E S A M T	1 003	548	134	98	136	36	34	23

Karlsruhe am 25. Mai 1987 nach Stellung im Betrieb und Wirtschaftszweigen

Beschäftigten sind				Von den Arbeitnehmern sind								Regional- schlüssel	
Arbeitnehmer ²¹⁾				Beamte ²⁹⁾ und Angestellte		Facharbeiter, Gesellen		sonstige Arbeiter		Auszubildende ²⁶⁾			
zusammen	weiblich	darunter Ausländer ²⁵⁾		zusammen	weiblich	zusammen	weiblich	zusammen	weiblich	zusammen	weiblich		Nr. der Systematik
		zusammen	weiblich										
226 099													
3	1	-	-	2	1	-	-	1	-	-	-	0	
2	-	-	-	2	-	-	-	-	-	-	-	1	
34	6	-	-	11	5	16	-	5	-	2	1	2	
75	7	6	-	13	7	45	-	11	-	6	-	3	
50	34	1	1	43	30	1	-	4	2	2	2	4	
9	3	-	-	6	1	3	2	-	-	-	-	5	
9	4	-	-	6	3	-	-	3	1	-	-	6	
76	58	2	2	37	24	5	3	25	23	9	8	7	
13	10	-	-	8	5	-	-	5	5	-	-	8	
32	19	-	-	18	14	3	-	10	4	1	1	9	
303	142	9	3	146	90	73	5	64	35	20	12	0 - 9	
226 101													
1	1	-	-	-	-	-	-	1	1	-	-	0	
-	-	-	-	-	-	-	-	-	-	-	-	1	
493	208	31	12	96	43	100	-	282	159	15	6	2	
129	18	10	-	35	15	70	1	16	2	8	-	3	
14	6	-	-	8	4	2	-	2	-	2	2	4	
34	7	-	-	15	6	3	1	16	-	-	-	5	
10	7	-	-	8	5	-	-	2	2	-	-	6	
36	17	-	-	11	6	2	1	20	7	3	3	7	
12	5	-	-	6	4	-	-	6	1	-	-	8	
19	8	-	-	12	6	3	-	4	2	-	-	9	
748	277	41	12	191	89	180	3	349	174	28	11	0 - 9	
226 102													
42	37	-	-	2	1	-	-	40	36	-	-	0	
7	1	-	-	2	-	4	-	1	1	-	-	1	
398	269	10	5	56	19	52	10	267	229	23	11	2	
99	11	8	-	19	11	55	-	19	-	6	-	3	
69	44	-	-	52	33	2	1	14	9	1	1	4	
14	6	-	-	6	2	2	2	6	2	-	-	5	
20	10	-	-	12	4	1	-	6	6	1	-	6	
76	56	4	4	50	36	8	4	7	7	11	9	7	
31	20	-	-	11	9	-	-	16	8	4	3	8	
77	35	-	-	51	21	14	7	12	7	-	-	9	
833	489	22	9	261	136	138	24	388	305	46	24	0 - 9	

05 Beschäftigte in Arbeitsstätten in den Gemeinden des Regierungsbezirks

Nr. der Systematik	Gemeinde Wirtschaftszweig	Beschäftigte				Von den			
		insgesamt	und zwar			tätige Inhaber		unbezahlt mithelfende Familienangehörige	
			weiblich	Teilzeitbeschäftigte ²⁴⁾		zusammen	weiblich	zusammen	weiblich
				zusammen	weiblich				
226 103 SANKT LEON-ROT									
0	LAND-U. FORSTWIRTSCHAFT, FISCHEREI 2)	55	32	13	11	5	-	4	4
1	ENERGIE-U. WASSERVERSORG., BERGBAU	3	-	-	-	-	-	-	-
2	VERARB. GEWERBE	1 156	256	57	36	63	6	13	8
3	BAUGEWERBE	273	42	16	12	38	3	8	4
4	HANDEL	383	167	115	80	80	30	31	17
5	VERKEHR, NACHRICHTENUEBERMITTLUNG 8)	53	18	11	8	9	2	3	3
6	KREDITINSTITUTE, VERSICHERUNGSGEWERBE 9)	60	22	8	7	19	-	2	2
7	DienstLEISTG. V. UNTERNEHMEN U. FR. BERUFEN 10)	406	247	112	97	99	35	22	11
8	ORG. OH. ERWERBSZWECK 13)	39	39	10	10	-	-	-	-
9	GEBIETSKOERPERSONSCHAFTEN, SozialVERSICHERUNG 15)	134	73	24	24	-	-	-	-
0 - 9	I N S G E S A M T	2 562	896	366	285	313	76	83	49
226 104 LOBBACH									
0	LAND-U. FORSTWIRTSCHAFT, FISCHEREI 2)	9	7	4	4	2	1	3	2
1	ENERGIE-U. WASSERVERSORG., BERGBAU	-	-	-	-	-	-	-	-
2	VERARB. GEWERBE	150	74	38	30	12	2	2	2
3	BAUGEWERBE	29	6	1	1	6	-	2	2
4	HANDEL	41	25	11	9	13	6	7	7
5	VERKEHR, NACHRICHTENUEBERMITTLUNG 8)	10	6	4	4	2	-	1	1
6	KREDITINSTITUTE, VERSICHERUNGSGEWERBE 9)	13	8	8	6	1	-	1	1
7	DienstLEISTG. V. UNTERNEHMEN U. FR. BERUFEN 10)	55	29	11	9	26	9	11	7
8	ORG. OH. ERWERBSZWECK 13)	30	24	18	14	-	-	-	-
9	GEBIETSKOERPERSONSCHAFTEN, SozialVERSICHERUNG 15)	33	13	2	2	-	-	-	-
0 - 9	I N S G E S A M T	370	192	97	79	62	18	27	22
226 105 EDINGEN-NECKARHAUSEN									
0	LAND-U. FORSTWIRTSCHAFT, FISCHEREI 2)	43	11	1	-	5	2	-	-
1	ENERGIE-U. WASSERVERSORG., BERGBAU	-	-	-	-	-	-	-	-
2	VERARB. GEWERBE	1 791	556	135	89	77	9	32	23
3	BAUGEWERBE	305	54	36	23	31	2	5	5
4	HANDEL	806	373	194	173	118	50	37	24
5	VERKEHR, NACHRICHTENUEBERMITTLUNG 8)	368	99	38	36	27	6	9	7
6	KREDITINSTITUTE, VERSICHERUNGSGEWERBE 9)	73	35	8	8	17	1	-	-
7	DienstLEISTG. V. UNTERNEHMEN U. FR. BERUFEN 10)	536	333	157	133	175	69	53	39
8	ORG. OH. ERWERBSZWECK 13)	41	32	18	14	-	-	-	-
9	GEBIETSKOERPERSONSCHAFTEN, SozialVERSICHERUNG 15)	150	82	35	35	-	-	-	-
0 - 9	I N S G E S A M T	4 113	1 575	622	511	450	139	136	98

Karlsruhe am 25. Mai 1987 nach Stellung im Betrieb und Wirtschaftszweigen

Beschäftigten sind					Von den Arbeitnehmern sind								Regional- schlüssel	
Arbeitnehmer ²¹⁾					Beamte ²⁹⁾ und Angestellte		Facharbeiter, Gesellen		sonstige Arbeiter		Auszubildende ²⁸⁾			
zusammen	weiblich	darunter Ausländer ²⁵⁾		zusammen	weiblich	zusammen	weiblich	zusammen	weiblich	zusammen	weiblich	Nr. der Systematik		
		zusammen	weiblich											
226 103														
46	28	16	12	3	2	9	4	27	18	7	4	0		
3	-	-	-	1	-	2	-	-	-	-	-	1		
1 080	242	185	26	280	100	209	7	523	121	68	14	2		
227	35	17	-	53	31	126	1	19	2	29	1	3		
272	120	21	9	159	96	54	3	34	14	25	7	4		
41	13	-	-	20	6	7	4	14	3	-	-	5		
39	20	-	-	26	14	6	3	3	2	4	1	6		
285	201	8	3	174	120	25	16	49	35	37	30	7		
39	39	-	-	33	33	-	-	1	1	5	5	8		
134	73	1	-	93	50	13	-	28	23	-	-	9		
2 166	771	248	50	842	452	451	38	698	219	175	62	0 - 9		
226 104														
4	4	-	-	-	-	-	-	4	4	-	-	0		
-	-	-	-	-	-	-	-	-	-	-	-	1		
136	70	3	2	50	25	34	9	47	34	5	2	2		
21	4	1	-	3	2	13	-	4	1	1	1	3		
21	12	-	-	18	11	1	-	2	1	-	-	4		
7	5	-	-	4	4	2	-	1	1	-	-	5		
11	7	-	-	6	2	-	-	5	5	-	-	6		
18	13	1	1	15	10	1	1	1	1	1	1	7		
30	24	-	-	20	14	-	-	9	9	1	1	8		
33	13	-	-	21	11	-	-	8	1	4	1	9		
281	152	5	3	137	79	51	10	81	57	12	6	0 - 9		
226 105														
38	9	7	-	5	3	21	3	10	2	2	1	0		
-	-	-	-	-	-	-	-	-	-	-	-	1		
1 682	524	542	175	355	109	219	30	1 061	371	47	14	2		
269	47	35	2	72	37	131	1	48	5	18	4	3		
651	299	17	3	397	202	21	2	199	78	34	17	4		
332	86	30	4	138	56	41	7	122	8	31	15	5		
56	34	-	-	49	30	-	-	-	-	7	4	6		
308	225	17	13	157	115	38	14	86	75	27	21	7		
41	32	-	-	30	22	-	-	7	6	4	4	8		
150	82	3	2	100	54	-	-	46	25	4	3	9		
3 527	1 338	651	199	1 303	628	471	57	1 579	570	174	83	0 - 9		

05 Beschäftigte in Arbeitsstätten in den Gemeinden des Regierungsbezirks

Nr. der Systematik	Gemeinde Wirtschaftszweig	Beschäftigte				Von den			
		insgesamt	und zwar			tätige Inhaber		unbezahlt mithelfende Familienangehörige	
			weiblich	Teilzeitbeschäftigte ²⁴⁾		zusammen	weiblich	zusammen	weiblich
				zusammen	weiblich				
226 106 HELMSTADT-BARGEN									
0	LAND-U. FORSTWIRTSCHAFT, FISCHEREI 2)	2	-	2	-	1	-	1	-
1	ENERGIE-U. WASSERVERSORG., BERGBAU	-	-	-	-	-	-	-	-
2	VERARB. GEWERBE	465	150	42	24	23	3	7	4
3	BAUGEWERBE	29	4	3	2	4	-	-	-
4	HANDEL	155	40	24	12	22	4	9	7
5	VERKEHR, NACHRICHTEN-UEBERMITTLUNG 8)	31	8	2	2	3	-	2	2
6	KREDITINSTITUTE, VERSICHERUNGSGEWERBE 9)	28	14	8	6	1	-	-	-
7	Dienstleistg. v. Unternehmen u. fr. Berufen 10)	81	45	17	12	35	13	15	9
8	ORG. OH. ERWERBSZWECK 13)	41	29	21	16	-	-	-	-
9	GEBIETSKOERPERSCHAFTEN, SOZIALVERSICHERUNG 15)	39	19	5	2	-	-	-	-
0 - 9	I N S G E S A M T	871	309	124	76	89	20	34	22
226 107 HIRSCHBERG A.D. BERGSTR									
0	LAND-U. FORSTWIRTSCHAFT, FISCHEREI 2)	25	11	3	3	9	1	3	3
1	ENERGIE-U. WASSERVERSORG., BERGBAU	1	-	-	-	-	-	-	-
2	VERARB. GEWERBE	325	129	72	55	46	11	9	8
3	BAUGEWERBE	151	16	15	1	13	-	7	4
4	HANDEL	287	162	75	62	81	30	24	14
5	VERKEHR, NACHRICHTEN-UEBERMITTLUNG 8)	42	14	5	5	9	2	2	2
6	KREDITINSTITUTE, VERSICHERUNGSGEWERBE 9)	96	50	23	21	28	8	4	3
7	Dienstleistg. v. Unternehmen u. fr. Berufen 10)	440	270	122	99	137	61	37	25
8	ORG. OH. ERWERBSZWECK 13)	37	28	19	13	-	-	-	-
9	GEBIETSKOERPERSCHAFTEN, SOZIALVERSICHERUNG 15)	108	50	24	15	-	-	-	-
0 - 9	I N S G E S A M T	1 512	730	358	274	323	113	86	59
231 000 PFORZHEIM, STADT									
0	LAND-U. FORSTWIRTSCHAFT, FISCHEREI 2)	239	55	19	8	52	11	20	15
1	ENERGIE-U. WASSERVERSORG., BERGBAU	555	68	10	10	1	-	-	-
2	VERARB. GEWERBE	26 482	10 442	2 404	1 958	1 317	251	214	149
3	BAUGEWERBE	3 582	340	209	83	224	10	34	33
4	HANDEL	13 878	8 096	3 011	2 615	1 347	425	256	163
5	VERKEHR, NACHRICHTEN-UEBERMITTLUNG 8)	2 222	525	382	282	72	10	18	12
6	KREDITINSTITUTE, VERSICHERUNGSGEWERBE 9)	2 280	1 208	356	322	143	23	22	18
7	Dienstleistg. v. Unternehmen u. fr. Berufen 10)	11 095	5 768	2 696	1 987	1 727	448	312	211
8	ORG. OH. ERWERBSZWECK 13)	2 716	1 929	618	525	-	-	-	-
9	GEBIETSKOERPERSCHAFTEN, SOZIALVERSICHERUNG 15)	6 886	3 150	606	575	-	-	-	-
0 - 9	I N S G E S A M T	69 935	31 581	10 311	8 365	4 883	1 178	876	601

Karlsruhe am 25. Mai 1987 nach Stellung im Betrieb und Wirtschaftszweigen

Beschäftigten sind				Von den Arbeitnehmern sind								Regional- schlüssel	
Arbeitnehmer ²¹⁾				Beamte ²⁹⁾ und Angestellte		Facharbeiter, Gesellen		sonstige Arbeiter		Auszubildende ²⁶⁾			
zusammen	weiblich	darunter Ausländer ²⁵⁾		zusammen	weiblich	zusammen	weiblich	zusammen	weiblich	zusammen	weiblich	Nr. der Systematik	
		zusammen	weiblich										
226 106													
-	-	-	-	-	-	-	-	-	-	-	-	0	
-	-	-	-	-	-	-	-	-	-	-	-	1	
435	143	84	22	87	44	105	1	229	94	14	4	2	
25	4	-	-	7	3	15	1	1	-	2	-	3	
124	29	2	-	59	20	42	1	12	5	11	3	4	
26	6	-	-	12	3	4	2	10	1	-	-	5	
27	14	-	-	21	10	-	-	3	3	3	1	6	
31	23	-	-	16	10	2	2	8	6	5	5	7	
41	29	-	-	31	23	2	-	6	4	2	2	8	
39	19	-	-	36	17	-	-	2	1	1	1	9	
748	267	86	22	269	130	170	7	271	114	38	16	0 - 9	
226 107													
13	7	-	-	5	1	1	-	7	6	-	-	0	
1	-	-	-	-	-	1	-	-	-	-	-	1	
270	110	12	4	86	47	103	24	59	35	22	4	2	
131	12	24	-	30	11	64	-	30	-	7	1	3	
182	118	5	2	107	72	12	5	50	33	13	8	4	
31	10	-	-	19	6	7	2	5	2	-	-	5	
64	39	1	-	57	36	-	-	2	1	5	2	6	
266	184	19	13	139	100	32	21	48	32	47	31	7	
37	28	-	-	28	20	-	-	3	2	6	6	8	
108	50	-	-	79	42	10	-	18	7	1	1	9	
1 103	558	61	19	550	335	230	52	222	118	101	53	0 - 9	
231 000													
167	29	11	2	28	14	72	6	42	2	25	7	0	
554	68	23	2	232	59	267	5	29	1	26	3	1	
24 951	10 042	2 833	1 181	8 403	3 642	7 621	1 887	7 028	3 739	1 899	774	2	
3 324	297	723	5	688	233	1 795	16	582	34	259	14	3	
12 275	7 508	427	228	8 203	5 409	832	127	2 300	1 419	940	553	4	
2 132	503	23	5	1 153	232	326	147	595	99	58	25	5	
2 115	1 167	24	15	1 781	989	21	1	54	40	259	137	6	
9 056	5 109	951	659	5 100	2 751	1 334	488	1 949	1 384	673	486	7	
2 716	1 929	107	95	1 803	1 299	91	75	635	413	187	142	8	
6 886	3 150	194	109	5 606	2 644	377	30	554	231	349	245	9	
64 176	29 802	5 316	2 301	32 997	17 272	12 736	2 782	13 768	7 362	4 675	2 386	0 - 9	

05 Beschäftigte in Arbeitsstätten in den Gemeinden des Regierungsbezirks

Nr. der Systematik	Gemeinde Wirtschaftszweig	Beschäftigte				Von den			
		insgesamt	und zwar			tätige Inhaber		unbezahlt mithelfende Familienangehörige	
			weiblich	Teilzeitbeschäftigte ²⁴⁾		zusammen	weiblich	zusammen	weiblich
				zusammen	weiblich				
235 006 ALTENSTEIG,STADT									
0	LAND-U.FORSTWIRTSCHAFT, FISCHEREI 2)	40	17	10	5	12	5	5	4
1	ENERGIE-U.WASSERVERSORG.,BERGBAU	20	2	2	1	-	-	-	-
2	VERARB.GEWERBE	1 506	448	148	122	89	13	25	15
3	BAUGEWERBE	282	29	13	11	31	-	6	6
4	HANDEL	442	266	114	91	104	41	35	24
5	VERKEHR,NACHRICHTENUEBERMITTLUNG 8)	172	47	29	18	19	5	2	2
6	KREDITINSTITUTE, VERSICHERUNGSGEWERBE 9)	84	49	20	19	12	2	-	-
7	DIENTSTLEISTG.V.UNTERNEHMEN U.FR.BERUFEN 10)	619	356	128	100	153	46	44	29
8	ORG.OH.ERWERBSZWECK 13)	326	203	91	77	-	-	-	-
9	GEBIETSKOERPERSCHAFTEN, SOZIALVERSICHERUNG 15)	310	146	127	79	-	-	-	-
0 - 9	I N S G E S A M T	3 801	1 563	682	523	420	112	117	80
235 007 ALTHENGSTETT									
0	LAND-U.FORSTWIRTSCHAFT, FISCHEREI 2)	31	18	11	5	5	1	3	3
1	ENERGIE-U.WASSERVERSORG.,BERGBAU	-	-	-	-	-	-	-	-
2	VERARB.GEWERBE	958	264	92	62	28	4	6	4
3	BAUGEWERBE	279	26	12	9	20	1	1	1
4	HANDEL	110	59	29	22	27	14	11	5
5	VERKEHR,NACHRICHTENUEBERMITTLUNG 8)	66	12	6	4	9	-	1	1
6	KREDITINSTITUTE, VERSICHERUNGSGEWERBE 9)	50	30	14	13	7	1	-	-
7	DIENTSTLEISTG.V.UNTERNEHMEN U.FR.BERUFEN 10)	137	85	45	34	49	22	11	9
8	ORG.OH.ERWERBSZWECK 13)	22	21	14	14	-	-	-	-
9	GEBIETSKOERPERSCHAFTEN, SOZIALVERSICHERUNG 15)	206	95	43	36	-	-	-	-
0 - 9	I N S G E S A M T	1 859	610	266	199	145	43	33	23
235 008 BAD LIEBENZELL,STADT									
0	LAND-U.FORSTWIRTSCHAFT, FISCHEREI 2)	39	16	3	3	8	2	5	3
1	ENERGIE-U.WASSERVERSORG.,BERGBAU	4	1	1	1	-	-	-	-
2	VERARB.GEWERBE	386	202	30	26	26	3	5	5
3	BAUGEWERBE	122	18	9	9	15	1	-	-
4	HANDEL	204	128	63	49	50	18	17	10
5	VERKEHR,NACHRICHTENUEBERMITTLUNG 8)	35	8	6	5	5	1	-	-
6	KREDITINSTITUTE, VERSICHERUNGSGEWERBE 9)	65	32	26	17	5	2	-	-
7	DIENTSTLEISTG.V.UNTERNEHMEN U.FR.BERUFEN 10)	714	453	157	135	112	44	36	25
8	ORG.OH.ERWERBSZWECK 13)	301	220	39	26	-	-	-	-
9	GEBIETSKOERPERSCHAFTEN, SOZIALVERSICHERUNG 15)	177	96	25	23	-	-	-	-
0 - 9	I N S G E S A M T	2 047	1 174	359	294	221	71	63	43

Karlsruhe am 25. Mai 1987 nach Stellung im Betrieb und Wirtschaftszweigen

Beschäftigten sind				Von den Arbeitnehmern sind								Regional- schlüssel
Arbeitnehmer ²¹⁾				Beamte ²⁹⁾ und Angestellte		Facharbeiter, Gesellen		sonstige Arbeiter		Auszubildende ²⁶⁾		
zusammen	weiblich	darunter Ausländer ²⁵⁾		zusammen	weiblich	zusammen	weiblich	zusammen	weiblich	zusammen	weiblich	Nr. der Systematik
		zusammen	weiblich									
235 006												
23	8	1	-	-	-	12	4	11	4	-	-	0
20	2	1	-	4	1	12	-	2	1	2	-	1
1 392	420	275	85	302	130	363	8	643	267	84	15	2
245	23	27	-	40	21	142	-	38	1	25	1	3
303	201	10	2	185	144	32	6	44	28	42	23	4
151	40	5	1	60	26	36	6	42	1	13	7	5
72	47	1	1	50	28	-	-	10	10	12	9	6
422	281	34	16	240	157	52	26	73	55	57	43	7
326	203	21	19	235	131	10	2	59	53	22	17	8
310	146	5	2	181	81	21	-	101	59	7	6	9
3 264	1 371	380	126	1 297	719	680	52	1 023	479	264	121	0 - 9
235 007												
23	14	2	-	5	4	1	-	11	8	6	2	0
-	-	-	-	-	-	-	-	-	-	-	-	1
924	256	136	43	245	77	314	65	313	92	52	22	2
258	24	55	-	46	15	142	-	46	4	24	5	3
72	40	3	3	46	25	8	1	8	6	10	8	4
56	11	-	-	21	8	9	3	26	-	-	-	5
43	29	-	-	30	18	-	-	6	6	7	5	6
77	54	-	-	49	29	4	4	16	14	8	7	7
22	21	-	-	19	18	-	-	-	-	3	3	8
206	95	4	-	127	65	39	-	32	26	8	4	9
1 681	544	200	46	588	259	517	73	458	156	118	56	0 - 9
235 008												
26	11	3	-	2	1	11	5	8	2	5	3	0
4	1	-	-	1	-	2	-	1	1	-	-	1
355	194	70	54	65	34	64	5	197	141	29	14	2
107	17	24	-	24	13	60	-	9	2	14	2	3
137	100	3	2	92	73	5	1	24	14	16	12	4
30	7	1	-	18	2	4	1	8	4	-	-	5
60	30	1	-	38	17	4	2	13	8	5	3	6
566	384	64	41	251	184	114	50	136	110	65	40	7
301	220	10	9	226	168	23	13	22	10	30	29	8
177	96	15	7	105	59	17	1	53	35	2	1	9
1 763	1 060	191	113	822	551	304	78	471	327	166	104	0 - 9

05 Beschäftigte in Arbeitsstätten in den Gemeinden des Regierungsbezirks

Nr. der Systematik	Gemeinde Wirtschaftszweig	Beschäftigte				Von den			
		insgesamt	und zwar			tätige Inhaber		unbezahlt mithelfende Familienangehörige	
			weiblich	Teilzeitbeschäftigte ²⁴⁾		zusammen	weiblich	zusammen	weiblich
				zusammen	weiblich				
235 018 DOBEL									
0	LAND-U. FORSTWIRTSCHAFT, FISCHEREI 2)	13	4	2	1	1	-	-	-
1	ENERGIE-U. WASSERVERSORG., BERGBAU	2	-	-	-	-	-	-	-
2	VERARB. GEWERBE	46	14	3	3	14	1	1	1
3	BAU GEWERBE	30	9	3	3	5	-	4	4
4	HANDEL	41	30	8	8	13	9	5	3
5	VERKEHR, NACHRICHTENUEBERMITTLUNG 8)	6	-	-	-	2	-	-	-
6	KREDITINSTITUTE, VERSICHERUNGSGEWERBE 9)	9	5	4	4	1	-	1	1
7	Dienstleistg. v. Unternehmen u. fr. Berufen 10)	122	76	25	18	31	16	16	8
8	ORG. OH. ERWERBSZWECK 13)	19	15	2	2	-	-	-	-
9	GEBIETSKOERPERschaften, Sozialversicherung 15)	157	119	43	43	-	-	-	-
0 - 9	I N S G E S A M T	445	272	90	82	67	26	27	17
235 020 EBHAUSEN									
0	LAND-U. FORSTWIRTSCHAFT, FISCHEREI 2)	17	7	1	1	7	3	3	2
1	ENERGIE-U. WASSERVERSORG., BERGBAU	1	-	-	-	1	-	-	-
2	VERARB. GEWERBE	261	117	30	24	17	1	2	2
3	BAU GEWERBE	209	17	4	2	12	-	1	1
4	HANDEL	75	32	17	12	22	6	4	2
5	VERKEHR, NACHRICHTENUEBERMITTLUNG 8)	19	7	4	4	6	1	1	1
6	KREDITINSTITUTE, VERSICHERUNGSGEWERBE 9)	16	10	3	3	3	-	-	-
7	Dienstleistg. v. Unternehmen u. fr. Berufen 10)	114	75	34	30	35	15	13	10
8	ORG. OH. ERWERBSZWECK 13)	23	12	11	5	-	-	-	-
9	GEBIETSKOERPERschaften, Sozialversicherung 15)	80	40	39	22	-	-	-	-
0 - 9	I N S G E S A M T	815	317	143	103	103	26	24	18
235 022 EGENHAUSEN									
0	LAND-U. FORSTWIRTSCHAFT, FISCHEREI 2)	5	3	-	-	1	1	1	-
1	ENERGIE-U. WASSERVERSORG., BERGBAU	4	1	1	1	-	-	-	-
2	VERARB. GEWERBE	114	27	16	12	17	2	5	5
3	BAU GEWERBE	56	10	3	3	11	1	3	3
4	HANDEL	36	16	6	6	9	2	2	2
5	VERKEHR, NACHRICHTENUEBERMITTLUNG 8)	19	4	-	-	5	-	2	2
6	KREDITINSTITUTE, VERSICHERUNGSGEWERBE 9)	6	3	3	3	-	-	-	-
7	Dienstleistg. v. Unternehmen u. fr. Berufen 10)	29	12	7	3	13	4	3	1
8	ORG. OH. ERWERBSZWECK 13)	20	13	13	7	-	-	-	-
9	GEBIETSKOERPERschaften, Sozialversicherung 15)	26	15	13	7	-	-	-	-
0 - 9	I N S G E S A M T	315	104	62	42	56	10	16	13

Karlsruhe am 25. Mai 1987 nach Stellung im Betrieb und Wirtschaftszweigen

Beschäftigten sind				Von den Arbeitnehmern sind								Regional- schlüssel	Nr. der Systematik
Arbeitnehmer ²¹⁾				Beamte ²⁹⁾ und Angestellte		Facharbeiter, Gesellen		sonstige Arbeiter		Auszubildende ²⁶⁾			
zusammen	weiblich	darunter Ausländer ²⁵⁾		zusammen	weiblich	zusammen	weiblich	zusammen	weiblich	zusammen	weiblich		
		zusammen	weiblich										
235 018													
12	4	1	-	2	1	6	1	3	1	1	1	1	0
2	-	-	-	2	-	-	-	-	-	-	-	-	1
31	12	-	-	11	5	10	-	6	4	4	4	3	2
21	5	-	-	7	5	11	-	-	-	3	-	-	3
23	18	-	-	20	16	1	-	1	1	1	1	1	4
4	-	-	-	4	-	-	-	-	-	-	-	-	5
7	4	-	-	4	1	-	-	3	3	-	-	-	6
75	52	3	1	54	39	5	1	10	8	6	4	7	7
19	15	7	6	10	7	2	1	4	4	3	3	8	8
157	119	4	4	90	60	7	1	60	58	-	-	-	9
351	229	15	11	204	134	42	4	87	79	18	12	0 - 9	
235 020													
7	2	2	-	1	1	2	-	2	-	2	1	1	0
-	-	-	-	-	-	-	-	-	-	-	-	-	1
242	114	39	30	46	19	76	11	97	82	23	2	2	2
196	16	42	1	30	11	73	-	77	3	16	2	3	3
49	24	1	-	31	20	8	-	5	1	5	3	4	4
12	5	-	-	7	2	2	1	3	2	-	-	-	5
13	10	-	-	10	8	-	-	-	-	3	2	6	6
66	50	3	1	29	19	3	3	26	21	8	7	7	7
23	12	-	-	13	7	2	-	4	2	4	3	8	8
80	40	1	-	40	22	6	-	34	18	-	-	-	9
688	273	88	32	207	109	172	15	248	129	61	20	0 - 9	
235 022													
3	2	-	-	-	-	1	-	2	2	-	-	-	0
4	1	-	-	1	-	3	1	-	-	-	-	-	1
92	20	3	-	13	7	47	3	19	10	13	-	-	2
42	6	3	-	8	6	26	-	3	-	5	-	-	3
25	12	1	-	18	9	-	-	4	-	3	3	4	4
12	2	-	-	2	-	3	1	7	1	-	-	-	5
6	3	-	-	4	1	-	-	2	2	-	-	-	6
13	7	2	-	7	5	-	-	6	2	-	-	-	7
20	13	-	-	17	10	-	-	1	1	2	2	8	8
26	15	-	-	14	9	5	-	6	5	1	1	9	9
243	81	9	-	84	47	85	5	50	23	24	6	0 - 9	

05 Beschäftigte in Arbeitsstätten in den Gemeinden des Regierungsbezirks

Nr. der Systematik	Gemeinde Wirtschaftszweig	Beschäftigte				Von den			
		insgesamt	und zwar			tätige Inhaber		unbezahlt mithelfende Familienangehörige	
			weiblich	Teilzeitbeschäftigte ²⁴⁾		zusammen	weiblich	zusammen	weiblich
				zusammen	weiblich				
235 025 ENZKLOESTERLE									
0	LAND-U.FORSTWIRTSCHAFT, FISCHEREI 2)	2	1	-	-	1	-	1	1
1	ENERGIE-U.WASSERVERSORG., BERGBAU	-	-	-	-	-	-	-	-
2	VERARB.GEWERBE	67	15	10	4	11	3	4	3
3	BAUGEWERBE	40	6	10	2	7	-	3	3
4	HANDEL	35	23	7	6	14	7	4	4
5	VERKEHR,NACHRICHTEN-UEBERMITTLUNG 8)	39	12	4	2	7	1	5	4
6	KREDITINSTITUTE, VERSICHERUNGSGEWERBE 9)	4	3	1	1	-	-	-	-
7	DIENTSTLEISTG.V.UNTERNEHMEN U.FR.BERUFEN 10)	197	127	26	24	60	41	28	17
8	ORG.OH.ERWERBSZWECK 13)	10	6	3	3	-	-	-	-
9	GEBIETSKOERPERSCHAFTEN, SOZIALVERSICHERUNG 15)	86	21	9	8	-	-	-	-
0 - 9	I N S G E S A M T	480	214	70	50	100	52	45	32
235 029 GECHINGEN									
0	LAND-U.FORSTWIRTSCHAFT, FISCHEREI 2)	13	8	4	3	3	1	3	2
1	ENERGIE-U.WASSERVERSORG., BERGBAU	1	-	-	-	-	-	-	-
2	VERARB.GEWERBE	190	81	23	22	13	2	-	-
3	BAUGEWERBE	23	3	1	-	4	-	1	1
4	HANDEL	48	28	14	10	22	8	6	5
5	VERKEHR,NACHRICHTEN-UEBERMITTLUNG 8)	13	6	8	4	1	1	1	1
6	KREDITINSTITUTE, VERSICHERUNGSGEWERBE 9)	10	5	2	2	1	-	-	-
7	DIENTSTLEISTG.V.UNTERNEHMEN U.FR.BERUFEN 10)	72	47	17	17	27	9	8	7
8	ORG.OH.ERWERBSZWECK 13)	-	-	-	-	-	-	-	-
9	GEBIETSKOERPERSCHAFTEN, SOZIALVERSICHERUNG 15)	60	38	15	15	-	-	-	-
0 - 9	I N S G E S A M T	430	216	84	73	71	21	19	16
235 032 HAITERBACH,STADT									
0	LAND-U.FORSTWIRTSCHAFT, FISCHEREI 2)	27	12	7	4	5	-	2	2
1	ENERGIE-U.WASSERVERSORG., BERGBAU	-	-	-	-	-	-	-	-
2	VERARB.GEWERBE	828	200	93	87	56	7	11	8
3	BAUGEWERBE	146	24	13	9	18	1	7	5
4	HANDEL	177	87	63	49	49	20	19	11
5	VERKEHR,NACHRICHTEN-UEBERMITTLUNG 8)	192	21	24	7	9	-	1	1
6	KREDITINSTITUTE, VERSICHERUNGSGEWERBE 9)	39	21	14	10	10	3	-	-
7	DIENTSTLEISTG.V.UNTERNEHMEN U.FR.BERUFEN 10)	194	120	46	37	40	18	23	18
8	ORG.OH.ERWERBSZWECK 13)	42	27	18	13	-	-	-	-
9	GEBIETSKOERPERSCHAFTEN, SOZIALVERSICHERUNG 15)	113	60	47	33	-	-	-	-
0 - 9	I N S G E S A M T	1 758	572	325	249	187	49	63	45

Karlsruhe am 25. Mai 1987 nach Stellung im Betrieb und Wirtschaftszweigen

Beschäftigten sind				Von den Arbeitnehmern sind								Regional- schlüssel
Arbeitnehmer ²¹⁾				Beamte ²⁹⁾ und Angestellte		Facharbeiter, Gesellen		sonstige Arbeiter		Auszubildende ²⁶⁾		
zusammen	weiblich	darunter Ausländer ²⁵⁾		zusammen	weiblich	zusammen	weiblich	zusammen	weiblich	zusammen	weiblich	Nr. der Systematik
		zusammen	weiblich									
235 025												
-	-	-	-	-	-	-	-	-	-	-	-	0
-	-	-	-	-	-	-	-	-	-	-	-	1
52	9	1	-	6	2	28	1	13	6	5	-	2
30	3	2	-	1	1	22	-	4	2	3	-	3
17	12	-	-	9	7	2	-	6	5	-	-	4
27	7	-	-	11	5	-	-	16	2	-	-	5
4	3	-	-	3	2	-	-	1	1	-	-	6
109	69	10	6	25	16	30	18	32	22	22	13	7
10	6	-	-	4	2	3	1	3	3	-	-	8
86	21	-	-	26	12	2	-	57	8	1	1	9
335	130	13	6	85	47	87	20	132	49	31	14	0 - 9
235 029												
7	5	2	1	2	2	1	-	4	3	-	-	0
1	-	-	-	-	-	1	-	-	-	-	-	1
177	79	42	10	24	13	26	-	117	65	10	1	2
18	2	2	-	3	2	13	-	-	-	2	-	3
20	15	2	2	16	12	-	-	3	2	1	1	4
11	4	1	-	7	-	3	3	1	1	-	-	5
9	5	-	-	2	1	4	2	2	2	1	-	6
37	31	3	3	22	17	1	1	6	6	8	7	7
-	-	-	-	-	-	-	-	-	-	-	-	8
60	38	3	3	42	25	5	-	10	10	3	3	9
340	179	55	19	118	72	54	6	143	89	25	12	0 - 9
235 032												
20	10	4	-	5	2	2	1	12	6	1	1	0
-	-	-	-	-	-	-	-	-	-	-	-	1
761	185	124	27	151	67	295	4	253	103	62	11	2
121	18	12	-	27	12	61	-	9	3	24	3	3
109	56	2	-	55	34	9	-	37	18	8	4	4
182	20	8	-	41	13	6	2	118	5	17	-	5
29	18	-	-	23	15	-	-	4	3	2	-	6
131	84	4	4	79	52	2	2	35	20	15	10	7
42	27	-	-	21	14	1	1	19	11	1	1	8
113	60	1	-	56	30	14	-	42	29	1	1	9
1 508	478	155	31	458	239	390	10	529	198	131	31	0 - 9

05 Beschäftigte in Arbeitsstätten in den Gemeinden des Regierungsbezirks

Nr. der Systematik	Gemeinde Wirtschaftszweig	Beschäftigte				Von den			
		insgesamt	und zwar			tätige Inhaber		unbezahlt mithelfende Familienangehörige	
			weiblich	Teilzeitbeschäftigte ²⁴⁾		zusammen	weiblich	zusammen	weiblich
				zusammen	weiblich				
235 033 BAD HERRENALB,STADT									
0	LAND-U.FORSTWIRTSCHAFT, FISCHEREI 2)	1	-	-	-	1	-	-	-
1	ENERGIE-U.WASSERVERSORG.,BERGBAU	11	-	-	-	-	-	-	-
2	VERARB.GEWERBE	122	34	17	11	26	5	3	3
3	BAUGEWERBE	134	22	19	9	13	-	8	5
4	HANDEL	207	157	63	60	56	28	15	8
5	VERKEHR,NACHRICHTEN-UEBERMITTLUNG 8)	69	26	17	13	9	1	3	3
6	KREDITINSTITUTE, VERSICHERUNGSGEWERBE 9)	38	23	13	12	3	-	-	-
7	DIENTSTLEISTG.V.UNTERNEHMEN U.FR.BERUFEN 10)	829	495	145	116	165	71	56	37
8	ORG.OH.ERWERBSZWECK 13)	46	40	14	12	-	-	-	-
9	GEBIETSKOERPERSCHAFTEN, SOZIALVERSICHERUNG 15)	110	47	22	22	-	-	-	-
0 - 9	I N S G E S A M T	1 567	844	310	255	273	105	85	56
235 035 HOFEN AN DER ENZ									
0	LAND-U.FORSTWIRTSCHAFT, FISCHEREI 2)	2	1	-	-	2	1	-	-
1	ENERGIE-U.WASSERVERSORG.,BERGBAU	1	-	-	-	-	-	-	-
2	VERARB.GEWERBE	241	90	38	29	16	2	3	2
3	BAUGEWERBE	71	14	7	4	10	-	3	2
4	HANDEL	52	30	15	9	15	8	5	2
5	VERKEHR,NACHRICHTEN-UEBERMITTLUNG 8)	12	-	-	-	1	-	-	-
6	KREDITINSTITUTE, VERSICHERUNGSGEWERBE 9)	10	5	4	3	3	-	-	-
7	DIENTSTLEISTG.V.UNTERNEHMEN U.FR.BERUFEN 10)	158	101	24	18	26	12	8	6
8	ORG.OH.ERWERBSZWECK 13)	9	7	4	3	-	-	-	-
9	GEBIETSKOERPERSCHAFTEN, SOZIALVERSICHERUNG 15)	23	9	4	4	-	-	-	-
0 - 9	I N S G E S A M T	579	257	96	70	73	23	19	12
235 046 NAGOLD,STADT									
0	LAND-U.FORSTWIRTSCHAFT, FISCHEREI 2)	259	86	154	81	11	-	2	2
1	ENERGIE-U.WASSERVERSORG.,BERGBAU	118	27	10	6	1	-	-	-
2	VERARB.GEWERBE	3 060	1 072	288	238	124	24	20	12
3	BAUGEWERBE	433	51	78	20	46	1	10	9
4	HANDEL	2 150	1 052	425	351	226	68	63	41
5	VERKEHR,NACHRICHTEN-UEBERMITTLUNG 8)	258	66	34	34	22	5	14	10
6	KREDITINSTITUTE, VERSICHERUNGSGEWERBE 9)	255	154	75	69	35	8	5	2
7	DIENTSTLEISTG.V.UNTERNEHMEN U.FR.BERUFEN 10)	1 225	722	300	220	310	78	76	48
8	ORG.OH.ERWERBSZWECK 13)	276	189	109	97	-	-	-	-
9	GEBIETSKOERPERSCHAFTEN, SOZIALVERSICHERUNG 15)	1 692	946	347	316	-	-	-	-
0 - 9	I N S G E S A M T	9 726	4 365	1 820	1 432	775	184	190	124

Karlsruhe am 25. Mai 1987 nach Stellung im Betrieb und Wirtschaftszweigen

Beschäftigten sind				Von den Arbeitnehmern sind								Regional- schlüssel Nr. der Systematik
Arbeitnehmer ²¹⁾				Beamte ²⁹⁾ und Angestellte		Facharbeiter, Gesellen		sonstige Arbeiter		Auszubildende ²⁶⁾		
zusammen	weiblich	darunter Ausländer ²⁵⁾		zusammen	weiblich	zusammen	weiblich	zusammen	weiblich	zusammen	weiblich	
		zusammen	weiblich									
235 033												
-	-	-	-	-	-	-	-	-	-	-	-	0
11	-	-	-	4	-	7	-	-	-	-	-	1
93	26	8	1	22	11	36	5	21	7	14	3	2
113	17	2	-	25	15	66	-	13	2	9	-	3
136	121	-	-	107	95	1	1	22	19	6	6	4
57	22	1	-	37	13	11	8	8	1	1	-	5
35	23	-	-	26	17	-	-	6	5	3	1	6
608	387	50	41	264	176	110	43	149	117	85	51	7
46	40	2	1	29	25	2	2	12	11	3	2	8
110	47	1	-	59	30	-	-	50	16	1	1	9
1 209	683	64	43	573	382	233	59	281	178	122	64	0 - 9
235 035												
-	-	-	-	-	-	-	-	-	-	-	-	0
1	-	-	-	1	-	-	-	-	-	-	-	1
222	86	14	3	75	31	62	3	69	49	16	3	2
58	12	6	1	10	10	27	-	13	1	8	1	3
32	20	1	-	21	16	3	-	7	3	1	1	4
11	-	-	-	3	-	7	-	1	-	-	-	5
7	5	-	-	4	2	-	-	3	3	-	-	6
124	83	2	1	14	12	42	20	27	23	41	28	7
9	7	-	-	3	2	-	-	4	3	2	2	8
23	9	-	-	13	7	2	-	8	2	-	-	9
487	222	23	5	144	80	143	23	132	84	68	35	0 - 9
235 046												
246	84	115	46	30	6	45	2	168	76	3	-	0
117	27	-	-	51	18	46	-	9	5	11	4	1
2 916	1 036	521	182	746	323	857	112	1 016	510	297	91	2
377	41	35	1	61	33	210	-	59	8	47	-	3
1 861	943	111	42	1 097	635	208	27	320	159	236	122	4
222	51	10	-	112	32	50	7	54	8	6	4	5
215	144	2	2	158	97	2	2	33	31	22	14	6
839	596	54	39	497	360	58	34	186	127	98	75	7
276	189	3	3	198	124	2	2	56	46	20	17	8
1 692	946	60	52	1 236	671	68	-	287	193	101	82	9
8 761	4 057	911	367	4 186	2 299	1 546	186	2 188	1 163	841	409	0 - 9

05 Beschäftigte in Arbeitsstätten in den Gemeinden des Regierungsbezirks

Nr. der Systematik	Gemeinde Wirtschaftszweig	Beschäftigte				Von den			
		insgesamt	und zwar			tätige Inhaber		unbezahlt mithelfende Familienangehörige	
			weiblich	Teilzeitbeschäftigte ²⁴⁾		zusammen	weiblich	zusammen	weiblich
				zusammen	weiblich				
235 047 NEUBULACH,STADT									
0	LAND-U.FORSTWIRTSCHAFT, FISCHEREI 2)	4	3	-	-	1	-	1	1
1	ENERGIE-U.WASSERVERSORG.,BERGBAU	94	16	6	6	-	-	-	-
2	VERARB.GEWERBE	622	198	92	89	25	4	6	6
3	BAUGEWERBE	132	20	9	7	22	-	5	4
4	HANDEL	97	44	20	10	25	14	14	6
5	VERKEHR,NACHRICHTEN-UEBERMITTLUNG 8)	48	17	16	12	6	1	1	1
6	KREDITINSTITUTE, VERSICHERUNGSGEWERBE 9)	36	18	11	7	-	-	-	-
7	DIENTSTLEISTG.V.UNTER-NEHMEN U.FR.BERUFEN 10)	145	99	38	34	46	18	15	9
8	ORG.OH.ERWERBSZWECK 13)	29	16	25	14	-	-	-	-
9	GEBIETSKOERPERSCHAFTEN, SOZIALVERSICHERUNG 15)	59	40	22	21	-	-	-	-
0 - 9	I N S G E S A M T	1 266	471	239	200	125	37	42	27
235 050 NEUWEILER									
0	LAND-U.FORSTWIRTSCHAFT, FISCHEREI 2)	11	3	4	1	6	-	4	2
1	ENERGIE-U.WASSERVERSORG.,BERGBAU	-	-	-	-	-	-	-	-
2	VERARB.GEWERBE	459	136	60	46	34	4	4	3
3	BAUGEWERBE	131	14	14	6	16	-	2	2
4	HANDEL	73	32	24	12	20	10	12	6
5	VERKEHR,NACHRICHTEN-UEBERMITTLUNG 8)	61	21	37	18	2	-	1	-
6	KREDITINSTITUTE, VERSICHERUNGSGEWERBE 9)	15	9	9	7	5	1	-	-
7	DIENTSTLEISTG.V.UNTER-NEHMEN U.FR.BERUFEN 10)	82	43	16	11	35	13	10	7
8	ORG.OH.ERWERBSZWECK 13)	32	16	30	16	-	-	-	-
9	GEBIETSKOERPERSCHAFTEN, SOZIALVERSICHERUNG 15)	76	36	29	14	-	-	-	-
0 - 9	I N S G E S A M T	940	310	223	131	118	28	33	20
235 055 OBERREICHENBACH									
0	LAND-U.FORSTWIRTSCHAFT, FISCHEREI 2)	-	-	-	-	-	-	-	-
1	ENERGIE-U.WASSERVERSORG.,BERGBAU	3	-	-	-	-	-	-	-
2	VERARB.GEWERBE	91	57	25	18	16	3	4	4
3	BAUGEWERBE	64	8	8	6	13	-	2	2
4	HANDEL	41	22	15	11	15	7	2	2
5	VERKEHR,NACHRICHTEN-UEBERMITTLUNG 8)	25	8	7	7	4	-	1	1
6	KREDITINSTITUTE, VERSICHERUNGSGEWERBE 9)	19	10	13	9	7	2	1	1
7	DIENTSTLEISTG.V.UNTER-NEHMEN U.FR.BERUFEN 10)	66	41	33	26	22	9	16	10
8	ORG.OH.ERWERBSZWECK 13)	19	16	8	8	-	-	-	-
9	GEBIETSKOERPERSCHAFTEN, SOZIALVERSICHERUNG 15)	43	18	11	11	-	-	-	-
0 - 9	I N S G E S A M T	371	180	120	96	77	21	26	20

Karlsruhe am 25. Mai 1987 nach Stellung im Betrieb und Wirtschaftszweigen

Beschäftigten sind				Von den Arbeitnehmern sind								Regional- schlüssel Nr. der Systematik	
Arbeitnehmer ²¹⁾				Beamte ²⁹⁾ und Angestellte		Facharbeiter, Gesellen		sonstige Arbeiter		Auszubildende ²⁸⁾			
zusammen	weiblich	darunter Ausländer ²⁵⁾		zusammen	weiblich	zusammen	weiblich	zusammen	weiblich	zusammen	weiblich		
		zusammen	weiblich										
235 047													
2	2	-	-	2	2	-	-	-	-	-	-	-	0
94	16	-	-	39	11	50	-	5	5	-	-	-	1
591	188	57	10	161	65	149	1	239	111	42	11	2	
105	16	4	-	15	12	58	1	9	3	23	-	3	
58	24	2	1	30	20	16	1	4	-	8	3	4	
41	15	2	-	6	4	21	5	14	6	-	-	5	
36	18	-	-	30	16	-	-	4	1	2	1	6	
84	72	3	3	28	23	17	14	29	26	10	9	7	
29	16	-	-	29	16	-	-	-	-	-	-	8	
59	40	-	-	32	18	-	-	24	19	3	3	9	
1 099	407	68	14	372	187	311	22	328	171	88	27	0 - 9	
235 050													
1	1	-	-	1	1	-	-	-	-	-	-	0	
-	-	-	-	-	-	-	-	-	-	-	-	1	
421	129	78	9	48	25	124	1	220	99	29	4	2	
113	12	2	-	16	11	62	-	16	1	19	-	3	
41	16	1	-	18	11	6	-	14	4	3	1	4	
58	21	1	-	12	4	4	4	42	13	-	-	5	
10	8	-	-	6	5	-	-	4	3	-	-	6	
37	23	1	1	26	16	-	-	8	4	3	3	7	
32	16	1	1	20	8	-	-	12	8	-	-	8	
76	36	-	-	40	25	4	-	29	9	3	2	9	
789	262	84	11	187	106	200	5	345	141	57	10	0 - 9	
235 055													
-	-	-	-	-	-	-	-	-	-	-	-	0	
3	-	-	-	3	-	-	-	-	-	-	-	1	
71	50	2	-	19	9	5	-	43	39	4	2	2	
49	6	4	-	5	4	28	-	5	2	11	-	3	
24	13	1	-	15	11	4	-	2	1	3	1	4	
20	7	1	-	12	4	2	1	6	2	-	-	5	
11	7	-	-	9	5	-	-	1	1	1	1	6	
28	22	-	-	15	12	1	1	9	7	3	2	7	
19	16	-	-	12	9	-	-	3	3	4	4	8	
43	18	1	1	25	13	12	-	5	4	1	1	9	
268	139	9	1	115	67	52	2	74	59	27	11	0 - 9	

05 Beschäftigte in Arbeitsstätten in den Gemeinden des Regierungsbezirks

Nr. der Systematik	Gemeinde Wirtschaftszweig	Beschäftigte				Von den			
		insgesamt	und zwar			tätige Inhaber		unbezahlt mithelfende Familienangehörige	
			weiblich	Teilzeitbeschäftigte ²⁴⁾		zusammen	weiblich	zusammen	weiblich
				zusammen	weiblich				
235 057 OSTELSHEIM									
0	LAND-U.FORSTWIRTSCHAFT, FISCHEREI 2)	14	8	9	6	2	-	4	2
1	ENERGIE-U.WASSERVERSORG., BERGBAU	-	-	-	-	-	-	-	-
2	VERARB.GEWERBE	168	124	21	19	10	2	-	-
3	BAUGEWERBE	21	2	-	-	2	-	1	1
4	HANDEL	85	50	23	17	14	3	3	1
5	VERKEHR,NACHRICHTEN-UEBERMITTLUNG 8)	9	3	4	2	2	-	2	-
6	KREDITINSTITUTE, VERSICHERUNGSGEWERBE 9)	4	3	2	2	-	-	-	-
7	Dienstleistg.v.Unternehmen U.FR.BERUFEN 10)	49	25	17	10	18	7	3	2
8	ORG.OH.ERWERBSZWECK 13)	6	3	4	2	-	-	-	-
9	GEBIETSKOERPERSCHAFTEN, SOZIALVERSICHERUNG 15)	34	21	12	7	-	-	-	-
0 - 9	I N S G E S A M T	390	239	92	65	48	12	13	6
235 060 ROHRDORF									
0	LAND-U.FORSTWIRTSCHAFT, FISCHEREI 2)	15	5	3	3	4	-	1	1
1	ENERGIE-U.WASSERVERSORG., BERGBAU	-	-	-	-	-	-	-	-
2	VERARB.GEWERBE	275	119	50	43	18	2	6	4
3	BAUGEWERBE	25	5	4	3	3	-	1	-
4	HANDEL	24	9	7	2	9	1	4	3
5	VERKEHR,NACHRICHTEN-UEBERMITTLUNG 8)	23	6	5	5	4	-	1	1
6	KREDITINSTITUTE, VERSICHERUNGSGEWERBE 9)	7	5	2	2	2	2	-	-
7	Dienstleistg.v.Unternehmen U.FR.BERUFEN 10)	51	32	20	16	12	2	4	3
8	ORG.OH.ERWERBSZWECK 13)	9	8	4	4	-	-	-	-
9	GEBIETSKOERPERSCHAFTEN, SOZIALVERSICHERUNG 15)	20	11	6	4	-	-	-	-
0 - 9	I N S G E S A M T	449	200	101	82	52	7	17	12
235 065 SCHOEMBERG									
0	LAND-U.FORSTWIRTSCHAFT, FISCHEREI 2)	8	2	-	-	6	1	-	-
1	ENERGIE-U.WASSERVERSORG., BERGBAU	6	-	5	-	-	-	-	-
2	VERARB.GEWERBE	367	74	36	23	40	5	17	12
3	BAUGEWERBE	176	24	11	2	35	1	5	5
4	HANDEL	228	153	61	57	56	21	17	13
5	VERKEHR,NACHRICHTEN-UEBERMITTLUNG 8)	57	14	14	4	8	-	6	5
6	KREDITINSTITUTE, VERSICHERUNGSGEWERBE 9)	45	24	15	15	5	1	2	1
7	Dienstleistg.v.Unternehmen U.FR.BERUFEN 10)	902	597	132	107	145	66	47	30
8	ORG.OH.ERWERBSZWECK 13)	406	245	48	40	-	-	-	-
9	GEBIETSKOERPERSCHAFTEN, SOZIALVERSICHERUNG 15)	207	140	29	21	-	-	-	-
0 - 9	I N S G E S A M T	2 402	1 273	351	269	295	95	94	66

Karlsruhe am 25. Mai 1987 nach Stellung im Betrieb und Wirtschaftszweigen

Beschäftigten sind				Von den Arbeitnehmern sind								Regional- schlüssel
Arbeitnehmer ²¹⁾				Beamte ²⁹⁾ und Angestellte		Facharbeiter, Gesellen		sonstige Arbeiter		Auszubildende ²⁶⁾		
zusammen	weiblich	darunter Ausländer ²⁵⁾		zusammen	weiblich	zusammen	weiblich	zusammen	weiblich	zusammen	weiblich	
		zusammen	weiblich									
235 057												
8	6	2	1	-	-	2	2	6	4	-	-	0
-	-	-	-	-	-	-	-	-	-	-	-	1
158	122	37	34	43	26	30	21	61	58	24	17	2
18	1	11	-	1	-	10	-	6	-	1	1	3
68	46	4	3	43	35	10	-	7	6	8	5	4
5	3	-	-	2	1	2	2	1	-	-	-	5
4	3	-	-	3	2	-	-	1	1	-	-	6
28	16	-	-	19	13	2	1	5	-	2	2	7
6	3	-	-	6	3	-	-	-	-	-	-	8
34	21	1	1	17	12	3	-	11	6	3	3	9
329	221	55	39	134	92	59	26	98	75	38	28	0 - 9
235 060												
10	4	2	-	4	4	3	-	3	-	-	-	0
-	-	-	-	-	-	-	-	-	-	-	-	1
251	113	39	22	64	24	80	28	87	59	20	2	2
21	5	1	-	5	3	11	-	2	2	3	-	3
11	5	-	-	6	4	-	-	4	-	1	1	4
18	5	-	-	3	2	14	2	1	1	-	-	5
5	3	-	-	3	1	-	-	2	2	-	-	6
35	27	2	2	13	9	3	2	15	13	4	3	7
9	8	-	-	7	6	-	-	-	-	2	2	8
20	11	-	-	12	7	-	-	8	4	-	-	9
380	181	44	24	117	60	111	32	122	81	30	8	0 - 9
235 065												
2	1	-	-	1	1	1	-	-	-	-	-	0
6	-	-	-	2	-	-	-	4	-	-	-	1
310	57	33	1	55	22	149	3	54	28	52	4	2
136	18	26	-	18	16	85	1	16	1	17	-	3
155	119	3	2	103	84	15	2	20	18	17	15	4
43	9	-	-	20	4	6	-	17	5	-	-	5
38	22	1	1	30	15	2	2	5	5	1	-	6
710	501	76	59	402	275	62	34	178	136	68	56	7
406	245	41	34	329	180	3	-	63	57	11	8	8
207	140	19	16	129	86	-	-	76	53	2	1	9
2 013	1 112	199	113	1 089	683	323	42	433	303	168	84	0 - 9

05 Beschäftigte in Arbeitsstätten in den Gemeinden des Regierungsbezirks

Nr. der Systematik	Gemeinde Wirtschaftszweig	Beschäftigte				Von den			
		insgesamt	und zwar			tätige Inhaber		unbezahlt mithelfende Familienangehörige	
			weiblich	Teilzeitbeschäftigte ²⁴⁾		zusammen	weiblich	zusammen	weiblich
				zusammen	weiblich				
235 066 SIMMERSFELD									
0	LAND-U. FORSTWIRTSCHAFT, FISCHEREI 2)	-	-	-	-	-	-	-	-
1	ENERGIE-U. WASSERVERSORG., BERGBAU	3	-	-	-	-	-	-	-
2	VERARB. GEWERBE	134	52	22	18	17	1	6	4
3	BAUGEWERBE	64	11	8	7	9	-	1	-
4	HANDEL	35	17	7	6	15	3	10	8
5	VERKEHR, NACHRICHTEN-UEBERMITTLUNG 8)	19	8	9	5	5	-	2	1
6	KREDITINSTITUTE, VERSICHERUNGSGEWERBE 9)	8	4	2	1	1	1	-	-
7	DIENTSTLEISTG. V. UNTERNEHMEN U. FR. BERUFEN 10)	47	34	8	6	17	10	7	6
8	ORG. OH. ERWERBSZWECK 13)	70	54	25	19	-	-	-	-
9	GEBIETSKOERPERSONEN, SOZIALVERSICHERUNG 15)	120	37	27	27	-	-	-	-
0 - 9	I N S G E S A M T	500	217	108	89	64	15	26	19
235 067 SIMMOZHEIM									
0	LAND-U. FORSTWIRTSCHAFT, FISCHEREI 2)	-	-	-	-	-	-	-	-
1	ENERGIE-U. WASSERVERSORG., BERGBAU	-	-	-	-	-	-	-	-
2	VERARB. GEWERBE	146	39	27	19	8	2	3	2
3	BAUGEWERBE	77	13	8	5	9	-	1	1
4	HANDEL	41	24	17	9	15	4	2	2
5	VERKEHR, NACHRICHTEN-UEBERMITTLUNG 8)	11	6	3	3	4	-	1	1
6	KREDITINSTITUTE, VERSICHERUNGSGEWERBE 9)	7	5	3	3	1	1	-	-
7	DIENTSTLEISTG. V. UNTERNEHMEN U. FR. BERUFEN 10)	41	28	14	12	15	6	2	2
8	ORG. OH. ERWERBSZWECK 13)	3	2	1	1	-	-	-	-
9	GEBIETSKOERPERSONEN, SOZIALVERSICHERUNG 15)	21	11	1	-	-	-	-	-
0 - 9	I N S G E S A M T	347	128	74	52	52	13	9	8
235 073 UNTERREICHENBACH									
0	LAND-U. FORSTWIRTSCHAFT, FISCHEREI 2)	13	3	2	2	2	-	-	-
1	ENERGIE-U. WASSERVERSORG., BERGBAU	-	-	-	-	-	-	-	-
2	VERARB. GEWERBE	129	24	12	8	18	3	6	5
3	BAUGEWERBE	17	5	2	2	4	-	1	1
4	HANDEL	39	21	11	9	17	5	1	-
5	VERKEHR, NACHRICHTEN-UEBERMITTLUNG 8)	9	4	3	3	-	-	-	-
6	KREDITINSTITUTE, VERSICHERUNGSGEWERBE 9)	8	6	2	2	2	1	1	1
7	DIENTSTLEISTG. V. UNTERNEHMEN U. FR. BERUFEN 10)	100	69	15	14	20	10	4	3
8	ORG. OH. ERWERBSZWECK 13)	7	3	1	1	-	-	-	-
9	GEBIETSKOERPERSONEN, SOZIALVERSICHERUNG 15)	35	22	9	7	-	-	-	-
0 - 9	I N S G E S A M T	357	157	57	48	63	19	13	10

Karlsruhe am 25. Mai 1987 nach Stellung im Betrieb und Wirtschaftszweigen

Beschäftigten sind				Von den Arbeitnehmern sind								Regional- schlüssel Nr. der Systematik	
Arbeitnehmer ²¹⁾				Beamte ²⁹⁾ und Angestellte		Facharbeiter, Gesellen		sonstige Arbeiter		Auszubildende ²⁶⁾			
zusammen	weiblich	darunter Ausländer ²⁵⁾		zusammen	weiblich	zusammen	weiblich	zusammen	weiblich	zusammen	weiblich		
		zusammen	weiblich										
235 066													
-	-	-	-	-	-	-	-	-	-	-	-	-	0
3	-	-	-	1	-	2	-	-	-	-	-	-	1
111	47	4	1	17	7	35	1	51	36	8	3	2	
54	11	1	-	13	10	25	-	7	1	9	-	3	
10	6	-	-	2	1	1	-	7	5	-	-	4	
12	7	-	-	5	3	4	2	3	2	-	-	5	
7	3	-	-	6	3	-	-	1	-	-	-	6	
23	18	1	1	11	9	5	3	5	4	2	2	7	
70	54	6	4	55	40	1	1	13	12	1	1	8	
120	37	-	-	53	22	41	-	26	15	-	-	9	
410	183	12	6	163	95	114	7	113	75	20	6	0 - 9	
235 067													
-	-	-	-	-	-	-	-	-	-	-	-	-	0
-	-	-	-	-	-	-	-	-	-	-	-	-	1
135	35	22	5	33	14	18	-	68	19	16	2	2	
67	12	21	-	17	11	24	-	22	1	4	-	3	
24	18	-	-	15	15	2	-	5	2	2	1	4	
6	5	-	-	3	3	3	2	-	-	-	-	5	
6	4	-	-	4	2	-	-	2	2	-	-	6	
24	20	1	1	5	3	-	-	18	16	1	1	7	
3	2	-	-	3	2	-	-	-	-	-	-	8	
21	11	-	-	18	11	-	-	3	-	-	-	9	
286	107	44	6	98	61	47	2	118	40	23	4	0 - 9	
235 073													
11	3	6	-	-	-	9	1	2	2	-	-	0	
-	-	-	-	-	-	-	-	-	-	-	-	1	
105	16	12	-	28	13	37	1	18	2	22	-	2	
12	4	-	-	3	3	5	-	3	1	1	-	3	
21	16	1	1	14	12	2	-	5	4	-	-	4	
9	4	-	-	6	3	3	1	-	-	-	-	5	
5	4	-	-	4	3	-	-	1	1	-	-	6	
76	56	4	1	29	22	8	1	23	22	16	11	7	
7	3	1	-	7	3	-	-	-	-	-	-	8	
35	22	-	-	20	14	11	4	2	2	2	2	9	
281	128	24	2	111	73	75	8	54	34	41	13	0 - 9	

05 Beschäftigte in Arbeitsstätten in den Gemeinden des Regierungsbezirks

Nr. der Systematik	Gemeinde Wirtschaftszweig	Beschäftigte				Von den			
		insgesamt	und zwar			tätige Inhaber		unbezahlt mithelfende Familienangehörige	
			weiblich	Teilzeitbeschäftigte ²⁴⁾		zusammen	weiblich	zusammen	weiblich
				zusammen	weiblich				
235 079 WILDBAD I. SCHWARZW., ST									
0	LAND-U. FORSTWIRTSCHAFT, FISCHEREI 2)	45	8	8	3	9	1	4	3
1	ENERGIE-U. WASSERVERSORG., BERGBAU	26	1	-	-	-	-	-	-
2	VERARB. GEWERBE	1 884	639	134	117	76	5	17	15
3	BAU-GEWERBE	323	35	10	8	31	1	3	3
4	HANDEL	529	340	141	126	126	52	23	15
5	VERKEHR, NACHRICHTEN-UEBERMITTLUNG 8)	169	29	16	11	15	1	6	5
6	KREDITINSTITUTE, VERSICHERUNGSGEWERBE 9)	71	37	17	15	11	1	-	-
7	Dienstleistg. v. Unternehmen u. fr. Berufen 10)	1 610	1 075	267	220	259	109	61	43
8	ORG. OH. ERWERBSZWECK 13)	275	187	78	70	-	-	-	-
9	GEBIETSKOERPERSCHAFTEN, SOZIALVERSICHERUNG 15)	612	294	89	80	-	-	-	-
0 - 9	I N S G E S A M T	5 544	2 645	760	650	527	170	114	84
235 080 WILDBERG, STADT									
0	LAND-U. FORSTWIRTSCHAFT, FISCHEREI 2)	16	5	-	-	6	3	1	1
1	ENERGIE-U. WASSERVERSORG., BERGBAU	-	-	-	-	-	-	-	-
2	VERARB. GEWERBE	732	214	68	60	51	10	9	8
3	BAU-GEWERBE	210	40	28	14	35	1	10	10
4	HANDEL	175	97	41	37	60	24	15	12
5	VERKEHR, NACHRICHTEN-UEBERMITTLUNG 8)	55	16	14	6	11	4	1	1
6	KREDITINSTITUTE, VERSICHERUNGSGEWERBE 9)	60	41	18	17	6	2	1	1
7	Dienstleistg. v. Unternehmen u. fr. Berufen 10)	258	157	63	48	90	35	29	23
8	ORG. OH. ERWERBSZWECK 13)	104	94	44	42	-	-	-	-
9	GEBIETSKOERPERSCHAFTEN, SOZIALVERSICHERUNG 15)	191	114	63	60	-	-	-	-
0 - 9	I N S G E S A M T	1 801	778	339	284	259	79	66	56
235 084 BAD TEINACH-ZAVELST., S									
0	LAND-U. FORSTWIRTSCHAFT, FISCHEREI 2)	4	1	2	1	2	-	-	-
1	ENERGIE-U. WASSERVERSORG., BERGBAU	2	-	-	-	-	-	-	-
2	VERARB. GEWERBE	303	94	30	21	20	2	3	2
3	BAU-GEWERBE	78	11	5	4	17	2	2	2
4	HANDEL	49	28	18	9	19	8	6	4
5	VERKEHR, NACHRICHTEN-UEBERMITTLUNG 8)	22	11	13	9	3	-	1	1
6	KREDITINSTITUTE, VERSICHERUNGSGEWERBE 9)	13	8	7	5	3	2	-	-
7	Dienstleistg. v. Unternehmen u. fr. Berufen 10)	268	198	56	52	41	15	16	11
8	ORG. OH. ERWERBSZWECK 13)	42	36	23	21	-	-	-	-
9	GEBIETSKOERPERSCHAFTEN, SOZIALVERSICHERUNG 15)	84	47	29	25	-	-	-	-
0 - 9	I N S G E S A M T	865	434	183	147	105	29	28	20

Karlsruhe am 25. Mai 1987 nach Stellung im Betrieb und Wirtschaftszweigen

Beschäftigten sind				Von den Arbeitnehmern sind								Regional- schlüssel
Arbeitnehmer ²¹⁾				Beamte ²⁹⁾ und Angestellte		Facharbeiter, Gesellen		sonstige Arbeiter		Auszubildende ²⁶⁾		
zusammen	weiblich	darunter Ausländer ²⁵⁾		zusammen	weiblich	zusammen	weiblich	zusammen	weiblich	zusammen	weiblich	Nr. der Systematik
		zusammen	weiblich									
235 079												
32	4	1	-	1	-	17	3	12	-	2	1	0
26	1	-	-	7	1	15	-	4	-	-	-	1
1 791	619	152	71	504	154	454	28	699	410	134	27	2
289	31	42	-	39	25	167	-	44	3	39	3	3
380	273	11	10	275	219	29	6	48	29	28	19	4
148	23	3	-	91	16	29	1	28	6	-	-	5
60	36	-	-	51	30	1	-	8	6	-	-	6
1 290	923	117	94	626	463	226	121	319	256	119	83	7
275	187	21	19	156	95	24	12	77	65	18	15	8
612	294	42	29	371	184	67	-	157	103	17	7	9
4 903	2 391	389	223	2 121	1 187	1 029	171	1 396	878	357	155	0 - 9
235 080												
9	1	3	-	2	1	6	-	-	-	1	-	0
-	-	-	-	-	-	-	-	-	-	-	-	1
672	196	67	33	195	58	219	9	186	123	72	6	2
165	29	17	-	30	21	81	1	27	4	27	3	3
100	61	2	1	58	43	14	1	13	10	15	7	4
43	11	-	-	21	4	9	6	12	-	1	1	5
53	38	-	-	32	20	-	-	12	10	9	8	6
139	99	6	3	88	64	6	4	26	14	19	17	7
104	94	4	4	81	72	3	2	8	8	12	12	8
191	114	2	1	128	70	11	-	51	43	1	1	9
1 476	643	101	42	635	353	349	23	335	212	157	55	0 - 9
235 084												
2	1	-	-	-	-	1	1	1	-	-	-	0
2	-	-	-	1	-	1	-	-	-	-	-	1
280	90	16	6	52	21	40	1	174	65	14	3	2
59	7	6	-	11	7	35	-	3	-	10	-	3
24	16	-	-	10	7	6	5	5	1	3	3	4
18	10	-	-	5	2	8	4	5	4	-	-	5
10	6	2	2	6	3	-	-	4	3	-	-	6
211	172	16	12	63	49	43	32	67	64	38	27	7
42	36	1	1	19	15	-	-	15	14	8	7	8
84	47	3	1	60	37	7	-	16	9	1	1	9
732	385	44	22	227	141	141	43	290	160	74	41	0 - 9

05 Beschäftigte in Arbeitsstätten in den Gemeinden des Regierungsbezirks

Nr. der Systematik	Gemeinde Wirtschaftszweig	Beschäftigte				Von den			
		insgesamt	und zwar			tätige Inhaber		unbezahlt mithelfende Familienangehörige	
			weiblich	Teilzeitbeschäftigte ²⁴⁾		zusammen	weiblich	zusammen	weiblich
				zusammen	weiblich				
235 085 CALW,STADT									
0	LAND-U. FORSTWIRTSCHAFT, FISCHEREI 2)	51	22	15	10	11	1	7	3
1	ENERGIE-U. WASSERVER-SORG., BERGBAU	44	12	5	5	-	-	-	-
2	VERARB. GEWERBE	2 997	1 287	235	197	127	16	30	25
3	BAU GEWERBE	597	60	27	15	43	-	11	11
4	HANDEL	1 118	685	306	257	185	68	40	29
5	VERKEHR, NACHRICHTEN-UEBERMITTLUNG 8)	445	95	63	33	27	2	10	6
6	KREDITINSTITUTE, VERSICHERUNGSGEWERBE 9)	469	257	88	80	43	4	6	6
7	Dienstleistg. v. Unter-nehmen u. fr. Berufen 10)	1 472	878	365	256	330	107	97	60
8	ORG. OH. ERWERBSZWECK 13)	419	303	133	118	-	-	-	-
9	GEBIETSKOERPERSONEN, Sozialversicherung 15)	3 012	1 636	429	398	-	-	-	-
0 - 9	I N S G E S A M T	10 624	5 235	1 666	1 369	766	198	201	140
236 004 BIRKENFELD									
0	LAND-U. FORSTWIRTSCHAFT, FISCHEREI 2)	40	9	1	-	6	2	2	1
1	ENERGIE-U. WASSERVER-SORG., BERGBAU	8	2	2	2	-	-	-	-
2	VERARB. GEWERBE	2 623	933	310	251	120	21	32	24
3	BAU GEWERBE	233	27	10	5	33	2	3	3
4	HANDEL	846	314	173	136	110	33	21	14
5	VERKEHR, NACHRICHTEN-UEBERMITTLUNG 8)	71	16	8	4	10	3	-	-
6	KREDITINSTITUTE, VERSICHERUNGSGEWERBE 9)	94	50	19	18	26	4	-	-
7	Dienstleistg. v. Unter-nehmen u. fr. Berufen 10)	444	275	127	100	114	34	24	17
8	ORG. OH. ERWERBSZWECK 13)	40	33	12	10	-	-	-	-
9	GEBIETSKOERPERSONEN, Sozialversicherung 15)	150	80	30	28	-	-	-	-
0 - 9	I N S G E S A M T	4 549	1 739	692	554	419	99	82	59
236 011 EISINGEN									
0	LAND-U. FORSTWIRTSCHAFT, FISCHEREI 2)	4	3	-	-	1	-	-	-
1	ENERGIE-U. WASSERVER-SORG., BERGBAU	-	-	-	-	-	-	-	-
2	VERARB. GEWERBE	417	144	84	63	55	6	14	12
3	BAU GEWERBE	27	3	1	1	6	-	1	1
4	HANDEL	114	57	46	34	39	10	10	6
5	VERKEHR, NACHRICHTEN-UEBERMITTLUNG 8)	8	4	3	3	2	-	-	-
6	KREDITINSTITUTE, VERSICHERUNGSGEWERBE 9)	24	6	2	1	10	-	-	-
7	Dienstleistg. v. Unter-nehmen u. fr. Berufen 10)	96	53	22	17	45	17	12	6
8	ORG. OH. ERWERBSZWECK 13)	20	16	13	10	-	-	-	-
9	GEBIETSKOERPERSONEN, Sozialversicherung 15)	37	20	10	6	-	-	-	-
0 - 9	I N S G E S A M T	747	306	181	135	158	33	37	25

Karlsruhe am 25. Mai 1987 nach Stellung im Betrieb und Wirtschaftszweigen

Beschäftigten sind				Von den Arbeitnehmern sind								Regional- schlüssel Nr. der Systematik
Arbeitnehmer ²¹⁾				Beamte ²⁹⁾ und Angestellte		Facharbeiter, Gesellen		sonstige Arbeiter		Auszubildende ²⁶⁾		
zusammen	weiblich	darunter Ausländer ²⁵⁾		zusammen	weiblich	zusammen	weiblich	zusammen	weiblich	zusammen	weiblich	
		zusammen	weiblich									

235 085

33	18	2	1	4	3	8	3	19	11	2	1	0
44	12	2	-	20	9	14	-	9	3	1	-	1
2 840	1 246	638	322	768	369	757	109	1 088	703	227	65	2
543	49	116	2	93	38	282	-	108	7	60	4	3
893	588	34	14	588	422	75	16	109	65	121	85	4
408	87	20	2	185	53	124	11	92	21	7	2	5
420	247	5	5	349	193	-	-	36	34	35	20	6
1 045	711	96	81	591	404	100	58	239	164	115	85	7
419	303	16	12	312	215	7	4	75	60	25	24	8
3 012	1 636	85	59	2 194	1 140	159	13	432	303	227	180	9
9 657	4 897	1 014	498	5 104	2 846	1 526	214	2 207	1 371	820	466	0 - 9

236 004

32	6	4	-	6	3	9	1	10	-	7	2	0
8	2	-	-	2	-	4	-	2	2	-	-	1
2 471	888	214	87	770	318	869	117	616	381	216	72	2
197	22	14	-	34	19	92	-	48	2	23	1	3
715	267	34	5	448	210	104	13	137	33	26	11	4
61	13	2	-	28	7	5	-	28	6	-	-	5
68	46	1	-	60	40	-	-	5	4	3	2	6
306	224	26	24	154	104	20	15	106	85	26	20	7
40	33	-	-	26	19	3	3	4	4	7	7	8
150	80	3	3	105	55	7	5	35	17	3	3	9
4 048	1 581	298	119	1 633	775	1 113	154	991	534	311	118	0 - 9

236 011

3	3	-	-	3	3	-	-	-	-	-	-	0
-	-	-	-	-	-	-	-	-	-	-	-	1
348	126	44	19	82	34	98	8	147	78	21	6	2
20	2	4	-	3	2	9	-	6	-	2	-	3
65	41	1	-	51	32	1	-	12	8	1	1	4
6	4	-	-	1	-	5	4	-	-	-	-	5
14	6	-	-	11	4	-	-	2	1	1	1	6
39	30	5	3	23	16	3	2	7	7	6	5	7
20	16	-	-	11	10	-	-	8	5	1	1	8
37	20	1	-	21	14	1	-	12	4	3	2	9
552	248	55	22	206	115	117	14	194	103	35	16	0 - 9

05 Beschäftigte in Arbeitsstätten in den Gemeinden des Regierungsbezirks

Nr. der Systematik	Gemeinde Wirtschaftszweig	Beschäftigte				Von den			
		insgesamt	und zwar			tätige Inhaber		unbezahlt mithelfende Familienangehörige	
			weiblich	Teilzeitbeschäftigte ²⁴⁾		zusammen	weiblich	zusammen	weiblich
				zusammen	weiblich				
236 013 ENGELSBRAND									
0	LAND-U. FORSTWIRTSCHAFT, FISCHEREI 2)	36	4	1	-	1	-	-	-
1	ENERGIE-U. WASSERVERSORG., BERGBAU	-	-	-	-	-	-	-	-
2	VERARB. GEWERBE	466	188	56	44	48	12	13	10
3	BAUGEWERBE	88	8	3	1	16	-	3	1
4	HANDEL	113	51	32	24	44	13	16	11
5	VERKEHR, NACHRICHTEN-UEBERMITTLUNG 8)	72	18	6	5	6	-	2	2
6	KREDITINSTITUTE, VERSICHERUNGSGEWERBE 9)	34	21	21	17	5	2	3	1
7	Dienstleistg. v. Unternehmen u. fr. Berufen 10)	122	65	32	22	51	15	16	9
8	ORG. OH. ERWERBSZWECK 13)	66	55	16	15	-	-	-	-
9	GEBIETSKOERPER SCHAFTEN, Sozialversicherung 15)	89	40	39	20	-	-	-	-
0 - 9	I N S G E S A M T	1 086	450	206	148	171	42	53	34
236 019 FRIOLZHEIM									
0	LAND-U. FORSTWIRTSCHAFT, FISCHEREI 2)	-	-	-	-	-	-	-	-
1	ENERGIE-U. WASSERVERSORG., BERGBAU	-	-	-	-	-	-	-	-
2	VERARB. GEWERBE	255	71	30	17	13	1	2	1
3	BAUGEWERBE	43	11	6	5	12	1	3	2
4	HANDEL	189	54	25	23	27	11	14	9
5	VERKEHR, NACHRICHTEN-UEBERMITTLUNG 8)	79	20	9	4	7	-	1	1
6	KREDITINSTITUTE, VERSICHERUNGSGEWERBE 9)	25	14	7	6	9	3	3	3
7	Dienstleistg. v. Unternehmen u. fr. Berufen 10)	157	72	28	23	43	18	11	7
8	ORG. OH. ERWERBSZWECK 13)	22	18	4	4	-	-	-	-
9	GEBIETSKOERPER SCHAFTEN, Sozialversicherung 15)	35	22	9	9	-	-	-	-
0 - 9	I N S G E S A M T	805	282	118	91	111	34	34	23
236 025 HEIMSHEIM, STADT									
0	LAND-U. FORSTWIRTSCHAFT, FISCHEREI 2)	12	5	6	-	2	1	2	1
1	ENERGIE-U. WASSERVERSORG., BERGBAU	-	-	-	-	-	-	-	-
2	VERARB. GEWERBE	335	109	81	49	30	7	2	1
3	BAUGEWERBE	54	9	2	2	12	-	4	4
4	HANDEL	162	91	49	36	50	24	15	9
5	VERKEHR, NACHRICHTEN-UEBERMITTLUNG 8)	38	12	11	9	9	2	1	1
6	KREDITINSTITUTE, VERSICHERUNGSGEWERBE 9)	27	16	9	8	6	-	2	1
7	Dienstleistg. v. Unternehmen u. fr. Berufen 10)	126	76	21	18	70	32	8	5
8	ORG. OH. ERWERBSZWECK 13)	7	1	3	1	-	-	-	-
9	GEBIETSKOERPER SCHAFTEN, Sozialversicherung 15)	146	68	33	31	-	-	-	-
0 - 9	I N S G E S A M T	907	387	215	154	179	66	34	22

Karlsruhe am 25. Mai 1987 nach Stellung im Betrieb und Wirtschaftszweigen

Beschäftigten sind				Von den Arbeitnehmern sind								Regional- schlüssel	
Arbeitnehmer ²¹⁾				Beamte ²⁹⁾ und Angestellte		Facharbeiter, Gesellen		sonstige Arbeiter		Auszubildende ²⁶⁾			
zusammen	weiblich	darunter Ausländer ²⁵⁾		zusammen	weiblich	zusammen	weiblich	zusammen	weiblich	zusammen	weiblich		
		zusammen	weiblich										
236 013													
35	4	3	-	5	1	15	2	10	1	5	-	0	
-	-	-	-	-	-	-	-	-	-	-	-	1	
405	166	91	44	113	49	66	4	209	109	17	4	2	
69	7	17	1	11	7	36	-	19	-	3	-	3	
53	27	2	2	34	19	10	4	6	2	3	2	4	
64	16	2	1	12	7	32	2	20	7	-	-	5	
26	18	-	-	24	16	-	-	2	2	-	-	6	
55	41	1	1	27	22	2	-	22	15	4	4	7	
66	55	3	3	46	37	-	-	16	15	4	3	8	
89	40	-	-	45	22	4	1	30	12	10	5	9	
862	374	119	52	317	180	165	13	334	163	46	18	0 - 9	
236 019													
-	-	-	-	-	-	-	-	-	-	-	-	0	
-	-	-	-	-	-	-	-	-	-	-	-	1	
240	69	39	9	92	29	70	4	66	36	12	-	2	
28	8	6	-	15	8	11	-	1	-	1	-	3	
148	34	7	-	58	30	2	-	87	4	1	-	4	
71	19	-	-	32	15	13	2	26	2	-	-	5	
13	8	-	-	8	4	-	-	5	4	-	-	6	
103	47	16	6	51	33	23	2	25	8	4	4	7	
22	18	1	1	13	10	2	2	2	1	5	5	8	
35	22	-	-	24	15	-	-	9	5	2	2	9	
660	225	69	16	293	144	121	10	221	60	25	11	0 - 9	
236 025													
8	3	5	-	1	1	-	-	5	-	2	2	0	
-	-	-	-	-	-	-	-	-	-	-	-	1	
303	101	33	4	101	45	60	6	132	48	10	2	2	
38	5	1	-	8	5	7	-	18	-	5	-	3	
97	58	1	-	51	35	10	1	29	18	7	4	4	
28	9	-	-	16	6	11	2	1	1	-	-	5	
19	15	2	2	16	12	-	-	3	3	-	-	6	
48	39	2	1	31	25	2	1	9	8	6	5	7	
7	1	-	-	7	1	-	-	-	-	-	-	8	
146	68	1	1	90	48	32	-	23	19	1	1	9	
694	299	45	8	321	178	122	10	220	97	31	14	0 - 9	

05 Beschäftigte in Arbeitsstätten in den Gemeinden des Regierungsbezirks

Nr. der Systematik	Gemeinde Wirtschaftszweig	Beschäftigte				Von den			
		insgesamt	und zwar			tätige Inhaber		unbezahlt mithelfende Familienangehörige	
			weiblich	Teilzeitbeschäftigte ²⁴⁾		zusammen	weiblich	zusammen	weiblich
				zusammen	weiblich				
236 028 ILLINGEN									
0	LAND-U. FORSTWIRTSCHAFT, FISCHEREI 2)	15	6	1	1	5	2	2	1
1	ENERGIE-U. WASSERVER-SORG., BERGBAU	1	-	-	-	-	-	-	-
2	VERARB. GEWERBE	878	162	73	52	45	9	19	12
3	BAUGEWERBE	285	34	16	12	23	4	5	5
4	HANDEL	235	135	66	55	64	30	32	20
5	VERKEHR, NACHRICHTEN-UEBERMITTLUNG 8)	141	28	12	8	10	4	3	1
6	KREDITINSTITUTE, VERSICHERUNGSGEWERBE 9)	41	18	14	10	11	1	4	4
7	DIENTSTLEISTG. V. UNTER-NEHMEN U. FR. BERUFEN 10)	262	154	96	68	82	31	30	20
8	ORG. OH. ERWERBSZWECK 13)	25	17	15	9	-	-	-	-
9	GEBIETSKOERPERSONEN, SOZIALVERSICHERUNG 15)	121	64	39	34	-	-	-	-
0 - 9	I N S G E S A M T	2 004	618	332	249	240	81	95	63
236 030 ISPRINGEN									
0	LAND-U. FORSTWIRTSCHAFT, FISCHEREI 2)	-	-	-	-	-	-	-	-
1	ENERGIE-U. WASSERVER-SORG., BERGBAU	-	-	-	-	-	-	-	-
2	VERARB. GEWERBE	1 157	438	134	116	67	9	14	12
3	BAUGEWERBE	134	24	13	13	20	-	3	2
4	HANDEL	255	122	63	43	48	16	10	5
5	VERKEHR, NACHRICHTEN-UEBERMITTLUNG 8)	20	5	5	4	2	-	-	-
6	KREDITINSTITUTE, VERSICHERUNGSGEWERBE 9)	36	22	8	8	9	2	-	-
7	DIENTSTLEISTG. V. UNTER-NEHMEN U. FR. BERUFEN 10)	339	275	223	216	56	18	10	8
8	ORG. OH. ERWERBSZWECK 13)	27	21	12	10	-	-	-	-
9	GEBIETSKOERPERSONEN, SOZIALVERSICHERUNG 15)	81	43	8	8	-	-	-	-
0 - 9	I N S G E S A M T	2 049	950	466	418	202	45	37	27
236 031 KIESELBRONN									
0	LAND-U. FORSTWIRTSCHAFT, FISCHEREI 2)	2	1	-	-	1	1	1	-
1	ENERGIE-U. WASSERVER-SORG., BERGBAU	-	-	-	-	-	-	-	-
2	VERARB. GEWERBE	237	80	52	32	34	8	9	6
3	BAUGEWERBE	44	10	8	7	11	-	3	3
4	HANDEL	51	25	17	11	18	6	2	1
5	VERKEHR, NACHRICHTEN-UEBERMITTLUNG 8)	6	3	1	1	2	-	-	-
6	KREDITINSTITUTE, VERSICHERUNGSGEWERBE 9)	32	13	4	4	1	1	-	-
7	DIENTSTLEISTG. V. UNTER-NEHMEN U. FR. BERUFEN 10)	94	52	43	27	29	13	7	3
8	ORG. OH. ERWERBSZWECK 13)	6	5	1	1	-	-	-	-
9	GEBIETSKOERPERSONEN, SOZIALVERSICHERUNG 15)	23	11	7	4	-	-	-	-
0 - 9	I N S G E S A M T	495	200	133	87	96	29	22	13

Karlsruhe am 25. Mai 1987 nach Stellung im Betrieb und Wirtschaftszweigen

Beschäftigten sind				Von den Arbeitnehmern sind								Regional- schlüssel	
Arbeitnehmer ²¹⁾				Beamte ²⁹⁾ und Angestellte		Facharbeiter, Gesellen		sonstige Arbeiter		Auszubildende ²⁸⁾			
zusammen	weiblich	darunter Ausländer ²⁵⁾		zusammen	weiblich	zusammen	weiblich	zusammen	weiblich	zusammen	weiblich		Nr. der Systematik
		zusammen	weiblich										
236 028													
8	3	-	-	1	1	2	-	2	1	3	1	0	
1	-	-	-	-	-	1	-	-	-	-	-	1	
814	141	121	8	207	75	320	13	245	38	42	15	2	
257	25	60	-	57	19	128	-	52	5	20	1	3	
139	85	5	2	80	61	26	1	25	16	8	7	4	
128	23	26	-	49	12	3	2	76	9	-	-	5	
26	13	-	-	23	11	-	-	3	2	-	-	6	
150	103	7	2	80	55	9	3	43	27	18	18	7	
25	17	-	-	13	9	-	-	7	4	5	4	8	
121	64	-	-	71	36	11	-	37	26	2	2	9	
1 669	474	219	12	581	279	500	19	490	128	98	48	0 - 9	
236 030													
-	-	-	-	-	-	-	-	-	-	-	-	0	
-	-	-	-	-	-	-	-	-	-	-	-	1	
1 076	417	110	54	369	166	266	16	379	213	62	22	2	
111	22	11	-	30	14	60	-	12	8	9	-	3	
197	101	10	4	138	74	4	1	48	22	7	4	4	
18	5	-	-	11	1	6	3	1	1	-	-	5	
27	20	1	1	21	16	-	-	3	3	3	1	6	
273	249	4	2	39	25	15	11	215	209	4	4	7	
27	21	-	-	19	14	-	-	6	5	2	2	8	
81	43	1	1	64	37	11	-	4	4	2	2	9	
1 810	878	137	62	691	347	362	31	668	465	89	35	0 - 9	
236 031													
-	-	-	-	-	-	-	-	-	-	-	-	0	
-	-	-	-	-	-	-	-	-	-	-	-	1	
194	66	13	2	45	24	78	13	68	27	3	2	2	
30	7	5	-	7	7	17	-	4	-	2	-	3	
31	18	-	-	18	12	1	1	11	4	1	1	4	
4	3	-	-	2	1	2	2	-	-	-	-	5	
31	12	-	-	28	10	-	-	1	1	2	1	6	
58	36	9	5	20	13	2	1	33	20	3	2	7	
6	5	-	-	4	3	-	-	1	1	1	1	8	
23	11	-	-	15	8	-	-	8	3	-	-	9	
377	158	27	7	139	78	100	17	126	56	12	7	0 - 9	

05 Beschäftigte in Arbeitsstätten in den Gemeinden des Regierungsbezirks

Nr. der Systematik	Gemeinde Wirtschaftszweig	Beschäftigte				Von den			
		insgesamt	und zwar			tätige Inhaber		unbezahlt mithelfende Familienangehörige	
			weiblich	Teilzeitbeschäftigte ²⁴⁾		zusammen	weiblich	zusammen	weiblich
				zusammen	weiblich				
236 033 KNITTLINGEN,STADT									
0	LAND-U.FORSTWIRTSCHAFT, FISCHEREI 2)	48	30	19	18	12	4	8	5
1	ENERGIE-U.WASSERVER- SORG.,BERGBAU	-	-	-	-	-	-	-	-
2	VERARB.GEWERBE	1 726	656	145	119	65	9	19	14
3	BAUGEWERBE	157	30	10	8	24	2	4	4
4	HANDEL	228	126	65	51	71	28	19	8
5	VERKEHR,NACHRICHTEN- UEBERMITTLUNG 8)	50	14	13	10	12	1	2	-
6	KREDITINSTITUTE, VERSICHERUNGSGEWERBE 9)	48	23	12	8	6	1	1	1
7	DIENTSTLEISTG.V.UNTER- NEHMEN U.FR.BERUFEN 10)	453	166	71	51	71	20	23	14
8	ORG.OH.ERWERBSZWECK 13)	46	38	21	18	-	-	-	-
9	GEBIETSKOERPERSCHAFTEN, SOZIALVERSICHERUNG 15)	124	55	22	17	-	-	-	-
0 - 9	I N S G E S A M T	2 880	1 138	378	300	261	65	76	46
236 038 MAULBRONN,STADT									
0	LAND-U.FORSTWIRTSCHAFT, FISCHEREI 2)	16	5	3	-	5	2	1	-
1	ENERGIE-U.WASSERVER- SORG.,BERGBAU	2	-	1	-	-	-	-	-
2	VERARB.GEWERBE	1 712	422	91	70	57	8	11	9
3	BAUGEWERBE	213	18	11	10	16	1	1	1
4	HANDEL	239	119	71	59	74	25	10	3
5	VERKEHR,NACHRICHTEN- UEBERMITTLUNG 8)	62	16	19	13	10	3	1	-
6	KREDITINSTITUTE, VERSICHERUNGSGEWERBE 9)	56	28	15	14	7	1	3	3
7	DIENTSTLEISTG.V.UNTER- NEHMEN U.FR.BERUFEN 10)	460	212	226	81	100	38	28	21
8	ORG.OH.ERWERBSZWECK 13)	66	52	32	27	-	-	-	-
9	GEBIETSKOERPERSCHAFTEN, SOZIALVERSICHERUNG 15)	250	92	35	31	-	-	-	-
0 - 9	I N S G E S A M T	3 076	964	504	305	269	78	55	37
236 039 MOENSHEIM									
0	LAND-U.FORSTWIRTSCHAFT, FISCHEREI 2)	7	1	-	-	3	-	1	1
1	ENERGIE-U.WASSERVER- SORG.,BERGBAU	-	-	-	-	-	-	-	-
2	VERARB.GEWERBE	464	260	96	91	27	5	4	2
3	BAUGEWERBE	43	9	4	3	12	2	2	2
4	HANDEL	76	32	11	8	23	6	4	3
5	VERKEHR,NACHRICHTEN- UEBERMITTLUNG 8)	14	5	5	5	3	-	-	-
6	KREDITINSTITUTE, VERSICHERUNGSGEWERBE 9)	15	9	6	5	8	4	-	-
7	DIENTSTLEISTG.V.UNTER- NEHMEN U.FR.BERUFEN 10)	98	49	33	24	36	10	10	7
8	ORG.OH.ERWERBSZWECK 13)	14	11	7	5	-	-	-	-
9	GEBIETSKOERPERSCHAFTEN, SOZIALVERSICHERUNG 15)	58	30	7	7	-	-	-	-
0 - 9	I N S G E S A M T	789	406	169	148	112	27	21	15

Karlsruhe am 25. Mai 1987 nach Stellung im Betrieb und Wirtschaftszweigen

Beschäftigten sind				Von den Arbeitnehmern sind								Regional- schlüssel
Arbeitnehmer ²¹⁾				Beamte ²⁹⁾ und Angestellte		Facharbeiter, Gesellen		sonstige Arbeiter		Auszubildende ²⁶⁾		
zusammen	weiblich	darunter Ausländer ²⁵⁾		zusammen	weiblich	zusammen	weiblich	zusammen	weiblich	zusammen	weiblich	Nr. der Systematik
		zusammen	weiblich									
236 033												
28	21	-	-	4	4	8	2	11	10	5	5	0
-	-	-	-	-	-	-	-	-	-	-	-	1
1 642	633	138	42	405	192	512	17	615	390	110	34	2
129	24	8	1	27	21	76	-	14	2	12	1	3
138	90	6	4	77	60	17	2	39	25	5	3	4
36	13	-	-	18	7	6	5	12	1	-	-	5
41	21	1	1	37	17	-	-	2	2	2	2	6
359	132	60	17	88	56	43	9	206	53	22	14	7
46	38	-	-	33	27	-	-	5	4	8	7	8
124	55	3	1	80	40	6	-	36	13	2	2	9
2 543	1 027	216	66	769	424	668	35	940	500	166	68	0 - 9
236 038												
10	3	1	-	2	1	6	1	1	-	1	1	0
2	-	-	-	-	-	-	-	2	-	-	-	1
1 644	405	496	102	404	143	554	60	616	193	70	9	2
196	16	38	-	39	15	99	1	45	-	13	-	3
155	91	-	-	99	65	19	7	25	16	12	3	4
51	13	-	-	20	4	4	2	27	7	-	-	5
46	24	-	-	37	17	-	-	3	3	6	4	6
332	153	110	11	154	116	14	3	151	24	13	10	7
66	52	1	1	49	37	-	-	11	10	6	5	8
250	92	-	-	141	65	40	-	50	21	19	6	9
2 752	849	646	114	945	463	736	74	931	274	140	38	0 - 9
236 039												
3	-	-	-	-	-	2	-	1	-	-	-	0
-	-	-	-	-	-	-	-	-	-	-	-	1
433	253	45	20	116	70	177	103	117	70	23	10	2
29	5	6	-	4	3	12	-	9	1	4	1	3
49	23	-	-	32	17	7	1	4	3	6	2	4
11	5	1	-	6	2	4	2	1	1	-	-	5
7	5	-	-	5	3	-	-	2	2	-	-	6
52	32	-	-	40	25	4	3	5	2	3	2	7
14	11	-	-	12	10	-	-	2	1	-	-	8
58	30	-	-	39	24	1	-	17	5	1	1	9
656	364	52	20	254	154	207	109	158	85	37	16	0 - 9

05 Beschäftigte in Arbeitsstätten in den Gemeinden des Regierungsbezirks

Nr. der Systematik	Gemeinde Wirtschaftszweig	Beschäftigte				Von den			
		insgesamt	und zwar			tätige Inhaber		unbezahlt mithelfende Familienangehörige	
			weiblich	Teilzeitbeschäftigte ²⁴⁾		zusammen	weiblich	zusammen	weiblich
				zusammen	weiblich				
236 040 MUEHLACKER, STADT									
0	LAND-U. FORSTWIRTSCHAFT, FISCHEREI 2)	137	29	13	12	20	6	12	4
1	ENERGIE-U. WASSERVERSORG., BERGBAU	132	31	16	15	2	1	-	-
2	VERARB. GEWERBE	7 034	2 390	608	471	223	40	48	31
3	BAUGEWERBE	771	81	37	22	74	6	19	17
4	HANDEL	1 386	819	466	369	230	83	63	43
5	VERKEHR, NACHRICHTEN-UEBERMITTLUNG 8)	536	121	78	52	34	5	7	6
6	KREDITINSTITUTE, VERSICHERUNGSGEWERBE 9)	249	131	58	51	44	12	8	4
7	DIENTSTLEISTG. V. UNTERNEHMEN U. FR. BERUFEN 10)	1 472	827	595	408	342	93	99	66
8	ORG. OH. ERWERBSZWECK 13)	179	143	67	56	-	-	-	-
9	GEBIETSKOERPERSCHAFTEN, SOZIALVERSICHERUNG 15)	1 373	828	278	270	-	-	-	-
0 - 9	I N S G E S A M T	13 269	5 400	2 216	1 726	969	246	256	171
236 043 NEUENBUERG, STADT									
0	LAND-U. FORSTWIRTSCHAFT, FISCHEREI 2)	24	6	4	2	9	1	2	2
1	ENERGIE-U. WASSERVERSORG., BERGBAU	7	-	-	-	-	-	-	-
2	VERARB. GEWERBE	707	245	94	75	76	14	12	9
3	BAUGEWERBE	151	26	17	13	26	1	5	5
4	HANDEL	280	151	65	55	88	30	25	17
5	VERKEHR, NACHRICHTEN-UEBERMITTLUNG 8)	82	16	8	8	18	2	3	2
6	KREDITINSTITUTE, VERSICHERUNGSGEWERBE 9)	44	18	12	9	7	1	-	-
7	DIENTSTLEISTG. V. UNTERNEHMEN U. FR. BERUFEN 10)	295	190	62	51	100	38	34	25
8	ORG. OH. ERWERBSZWECK 13)	89	68	31	25	-	-	-	-
9	GEBIETSKOERPERSCHAFTEN, SOZIALVERSICHERUNG 15)	562	312	114	112	-	-	-	-
0 - 9	I N S G E S A M T	2 241	1 032	407	350	324	87	81	60
236 044 NEUHAUSEN									
0	LAND-U. FORSTWIRTSCHAFT, FISCHEREI 2)	2	2	-	-	2	2	-	-
1	ENERGIE-U. WASSERVERSORG., BERGBAU	-	-	-	-	-	-	-	-
2	VERARB. GEWERBE	694	223	94	62	51	4	7	5
3	BAUGEWERBE	114	23	20	10	20	1	7	7
4	HANDEL	122	45	34	18	44	18	13	5
5	VERKEHR, NACHRICHTEN-UEBERMITTLUNG 8)	50	21	19	8	6	2	-	-
6	KREDITINSTITUTE, VERSICHERUNGSGEWERBE 9)	39	22	7	7	4	2	-	-
7	DIENTSTLEISTG. V. UNTERNEHMEN U. FR. BERUFEN 10)	118	73	40	33	43	23	19	6
8	ORG. OH. ERWERBSZWECK 13)	19	17	5	4	-	-	-	-
9	GEBIETSKOERPERSCHAFTEN, SOZIALVERSICHERUNG 15)	74	46	25	22	-	-	-	-
0 - 9	I N S G E S A M T	1 232	472	244	164	170	52	46	23

Karlsruhe am 25. Mai 1987 nach Stellung im Betrieb und Wirtschaftszweigen

Beschäftigten sind				Von den Arbeitnehmern sind								Regional- schlüssel	
Arbeitnehmer ²¹⁾				Beamte ²⁹⁾ und Angestellte		Facharbeiter, Gesellen		sonstige Arbeiter		Auszubildende ²⁶⁾			
zusammen	weiblich	darunter Ausländer ²⁵⁾		zusammen	weiblich	zusammen	weiblich	zusammen	weiblich	zusammen	weiblich	Nr. der Systematik	
		zusammen	weiblich										
236 040													
105	19	31	-	22	9	57	6	22	4	4	-	0	
130	30	-	-	64	16	48	-	15	12	3	2	1	
6 763	2 319	1 690	563	1 463	613	1 419	64	3 547	1 570	334	72	2	
678	58	190	1	112	50	316	2	210	4	40	2	3	
1 093	693	50	23	696	470	110	39	157	102	130	82	4	
495	110	27	6	274	69	86	11	131	26	4	4	5	
197	115	1	1	170	96	3	-	16	15	8	4	6	
1 031	668	41	24	517	313	55	34	369	251	90	70	7	
179	143	-	-	127	99	3	-	38	33	11	11	8	
1 373	828	55	44	1 032	601	49	3	221	164	71	60	9	
12 044	4 983	2 085	662	4 477	2 336	2 146	159	4 726	2 181	695	307	0 - 9	
236 043													
13	3	4	2	8	3	3	-	2	-	-	-	0	
7	-	-	-	4	-	1	-	-	-	2	-	1	
619	222	90	13	192	100	220	17	165	90	42	15	2	
120	20	7	-	24	19	77	1	8	-	11	-	3	
167	104	1	1	122	87	12	2	20	7	13	8	4	
61	12	2	-	43	8	1	-	17	4	-	-	5	
37	17	1	-	31	15	2	-	4	2	-	-	6	
161	127	19	14	95	72	8	4	36	31	22	20	7	
89	68	5	5	76	59	-	-	10	9	3	-	8	
562	312	20	20	428	232	48	10	55	47	31	23	9	
1 836	885	149	55	1 023	595	372	34	317	190	124	66	0 - 9	
236 044													
-	-	-	-	-	-	-	-	-	-	-	-	0	
-	-	-	-	-	-	-	-	-	-	-	-	1	
636	214	80	31	149	53	205	4	247	150	35	7	2	
87	15	11	-	18	12	51	-	8	1	10	2	3	
65	22	3	-	29	15	15	-	17	6	4	1	4	
44	19	4	-	11	7	7	6	21	6	5	-	5	
35	20	-	-	28	15	-	-	3	3	4	2	6	
56	44	1	1	36	26	4	2	12	12	4	4	7	
19	17	-	-	17	15	-	-	2	2	-	-	8	
74	46	3	3	52	32	4	-	14	10	4	4	9	
1 016	397	102	35	340	175	286	12	324	190	66	20	0 - 9	

05 Beschäftigte in Arbeitsstätten in den Gemeinden des Regierungsbezirks

Nr. der Systematik	Gemeinde Wirtschaftszweig	Beschäftigte				Von den			
		insgesamt	und zwar			tätige Inhaber		unbezahlt mithelfende Familienangehörige	
			weiblich	Teilzeitbeschäftigte ²⁴⁾		zusammen	weiblich	zusammen	weiblich
				zusammen	weiblich				
236 046 NIEFERN-OESCHELBRONN									
0	LAND-U.FORSTWIRTSCHAFT, FISCHEREI 2)	12	9	1	1	3	2	-	-
1	ENERGIE-U.WASSERVER-SORG., BERGBAU	11	-	-	-	-	-	-	-
2	VERARB.GEWERBE	3 045	1 046	296	260	83	12	16	12
3	BAUGEWERBE	181	34	20	11	30	2	6	4
4	HANDEL	442	217	96	73	79	25	13	8
5	VERKEHR, NACHRICHTEN-UEBERMITTLUNG 8)	135	24	17	11	19	3	3	1
6	KREDITINSTITUTE, VERSICHERUNGSGEWERBE 9)	51	24	8	7	9	1	-	-
7	DIENSTLEISTG.V.UNTER-NEHMEN U.FR.BERUFEN 10)	387	222	86	63	79	22	19	15
8	ORG.OH.ERWERBSZWECK 13)	373	272	97	96	-	-	-	-
9	GEBIETSKOERPERSCHAFTEN, SOZIALVERSICHERUNG 15)	108	63	21	20	-	-	-	-
0 - 9	I N S G E S A M T	4 745	1 911	642	542	302	67	57	40
236 050 OETISHEIM									
0	LAND-U.FORSTWIRTSCHAFT, FISCHEREI 2)	15	8	12	6	2	1	-	-
1	ENERGIE-U.WASSERVER-SORG., BERGBAU	-	-	-	-	-	-	-	-
2	VERARB.GEWERBE	969	246	127	98	50	11	10	9
3	BAUGEWERBE	125	18	11	8	24	2	5	4
4	HANDEL	183	89	40	30	38	20	8	4
5	VERKEHR, NACHRICHTEN-UEBERMITTLUNG 8)	28	6	4	2	5	1	-	-
6	KREDITINSTITUTE, VERSICHERUNGSGEWERBE 9)	25	11	13	4	3	1	1	1
7	DIENSTLEISTG.V.UNTER-NEHMEN U.FR.BERUFEN 10)	171	85	53	36	59	12	21	15
8	ORG.OH.ERWERBSZWECK 13)	9	8	6	6	-	-	-	-
9	GEBIETSKOERPERSCHAFTEN, SOZIALVERSICHERUNG 15)	71	42	18	17	-	-	-	-
0 - 9	I N S G E S A M T	1 596	513	284	207	181	48	45	33
236 061 STERNENFELS									
0	LAND-U.FORSTWIRTSCHAFT, FISCHEREI 2)	5	3	-	-	2	1	3	2
1	ENERGIE-U.WASSERVER-SORG., BERGBAU	8	1	1	1	-	-	-	-
2	VERARB.GEWERBE	159	58	42	34	26	3	6	5
3	BAUGEWERBE	64	8	6	3	13	-	1	-
4	HANDEL	59	29	13	7	26	14	9	2
5	VERKEHR, NACHRICHTEN-UEBERMITTLUNG 8)	4	2	-	-	2	1	-	-
6	KREDITINSTITUTE, VERSICHERUNGSGEWERBE 9)	9	5	3	3	1	-	-	-
7	DIENSTLEISTG.V.UNTER-NEHMEN U.FR.BERUFEN 10)	89	56	39	28	29	12	6	3
8	ORG.OH.ERWERBSZWECK 13)	12	11	9	8	-	-	-	-
9	GEBIETSKOERPERSCHAFTEN, SOZIALVERSICHERUNG 15)	41	21	17	12	-	-	-	-
0 - 9	I N S G E S A M T	450	194	130	96	99	31	25	12

Karlsruhe am 25. Mai 1987 nach Stellung im Betrieb und Wirtschaftszweigen

Beschäftigten sind				Von den Arbeitnehmern sind								Regional- schlüssel	
Arbeitnehmer ²¹⁾				Beamte ²⁹⁾ und Angestellte		Facharbeiter, Gesellen		sonstige Arbeiter		Auszubildende ²⁸⁾			
zusammen	weiblich	darunter Ausländer ²⁵⁾		zusammen	weiblich	zusammen	weiblich	zusammen	weiblich	zusammen	weiblich		Nr. der Systematik
		zusammen	weiblich										
236 046													
9	7	-	-	2	1	2	2	5	4	-	-	0	
11	-	2	-	5	-	1	-	5	-	-	-	1	
2 946	1 022	626	244	882	291	810	125	1 086	564	168	42	2	
145	28	18	-	34	24	81	-	15	3	15	1	3	
350	184	27	14	212	132	47	4	72	35	19	13	4	
113	20	6	-	40	17	17	2	54	1	2	-	5	
42	23	-	-	37	20	-	-	2	2	3	1	6	
289	185	25	8	96	64	59	29	96	68	38	24	7	
373	272	23	19	162	119	21	-	163	128	27	25	8	
108	63	3	2	78	45	2	-	24	14	4	4	9	
4 386	1 804	730	287	1 548	713	1 040	162	1 522	819	276	110	0 - 9	
236 050													
13	7	2	-	-	-	1	1	12	6	-	-	0	
-	-	-	-	-	-	-	-	-	-	-	-	1	
909	226	75	12	234	84	336	12	267	120	72	10	2	
96	12	14	-	16	9	56	-	16	3	8	-	3	
137	65	8	3	86	49	13	1	32	12	6	3	4	
23	5	-	-	9	3	6	2	8	-	-	-	5	
21	9	-	-	18	7	-	-	2	1	1	1	6	
91	58	8	7	46	33	21	12	16	7	8	6	7	
9	8	-	-	6	5	-	-	3	3	-	-	8	
71	42	2	2	40	24	5	-	23	15	3	3	9	
1 370	432	109	24	455	214	438	28	379	167	98	23	0 - 9	
236 061													
-	-	-	-	-	-	-	-	-	-	-	-	0	
8	1	-	-	1	-	6	-	1	1	-	-	1	
127	50	13	3	24	12	45	8	46	26	12	4	2	
50	8	3	-	7	4	16	-	18	2	9	2	3	
24	13	1	1	13	8	1	-	10	5	-	-	4	
2	1	-	-	1	1	1	-	-	-	-	-	5	
8	5	-	-	7	4	-	-	1	1	-	-	6	
54	41	1	1	17	12	12	9	8	5	17	15	7	
12	11	-	-	5	5	-	-	7	6	-	-	8	
41	21	-	-	24	14	-	-	15	5	2	2	9	
326	151	18	5	99	60	81	17	106	51	40	23	0 - 9	

05 Beschäftigte in Arbeitsstätten in den Gemeinden des Regierungsbezirks

Nr. der Systematik	Gemeinde Wirtschaftszweig	Beschäftigte				Von den			
		insgesamt	und zwar			tätige Inhaber		unbezahlt mithelfende Familienangehörige	
			weiblich	Teilzeitbeschäftigte ²⁴⁾		zusammen	weiblich	zusammen	weiblich
				zusammen	weiblich				
236 062 TIEFENBRONN									
0	LAND-U. FORSTWIRTSCHAFT, FISCHEREI 2)	6	3	-	-	2	1	3	1
1	ENERGIE-U. WASSERVERSORG., BERGBAU	2	1	1	1	-	-	-	-
2	VERARB. GEWERBE	794	374	166	150	56	7	3	3
3	BAUGEWERBE	61	8	5	4	13	-	3	2
4	HANDEL	143	67	49	33	53	18	13	6
5	VERKEHR, NACHRICHTENUEBERMITTLUNG 8)	25	12	7	7	5	2	1	1
6	KREDITINSTITUTE, VERSICHERUNGSGEWERBE 9)	30	11	6	3	7	2	-	-
7	DienstLEISTG. V. UNTERNEHMEN U. FR. BERUFEN 10)	201	115	63	46	54	25	18	11
8	ORG. OH. ERWERBSZWECK 13)	29	12	25	11	-	-	-	-
9	GEBIETSKOERPERSONEN, SozialVERSICHERUNG 15)	52	29	12	10	-	-	-	-
0 - 9	I N S G E S A M T	1 343	632	334	265	190	55	41	24
236 065 WIERNSSHEIM									
0	LAND-U. FORSTWIRTSCHAFT, FISCHEREI 2)	3	-	1	-	2	-	-	-
1	ENERGIE-U. WASSERVERSORG., BERGBAU	-	-	-	-	-	-	-	-
2	VERARB. GEWERBE	868	277	121	86	63	6	16	12
3	BAUGEWERBE	104	16	8	6	29	1	5	4
4	HANDEL	137	67	24	17	55	21	20	14
5	VERKEHR, NACHRICHTENUEBERMITTLUNG 8)	72	25	9	9	16	5	2	2
6	KREDITINSTITUTE, VERSICHERUNGSGEWERBE 9)	41	22	13	11	10	2	4	3
7	DienstLEISTG. V. UNTERNEHMEN U. FR. BERUFEN 10)	155	81	34	27	65	21	15	9
8	ORG. OH. ERWERBSZWECK 13)	33	24	21	15	-	-	-	-
9	GEBIETSKOERPERSONEN, SozialVERSICHERUNG 15)	114	60	27	24	-	-	-	-
0 - 9	I N S G E S A M T	1 527	572	258	195	240	56	62	44
236 067 WIMSHEIM									
0	LAND-U. FORSTWIRTSCHAFT, FISCHEREI 2)	10	3	1	1	4	1	2	-
1	ENERGIE-U. WASSERVERSORG., BERGBAU	-	-	-	-	-	-	-	-
2	VERARB. GEWERBE	181	73	38	24	27	3	6	5
3	BAUGEWERBE	62	14	11	8	15	-	3	2
4	HANDEL	63	35	16	15	19	8	5	4
5	VERKEHR, NACHRICHTENUEBERMITTLUNG 8)	11	3	2	2	5	-	-	-
6	KREDITINSTITUTE, VERSICHERUNGSGEWERBE 9)	21	9	5	5	2	-	-	-
7	DienstLEISTG. V. UNTERNEHMEN U. FR. BERUFEN 10)	93	33	18	13	22	6	9	7
8	ORG. OH. ERWERBSZWECK 13)	5	4	4	4	-	-	-	-
9	GEBIETSKOERPERSONEN, SozialVERSICHERUNG 15)	38	18	7	7	-	-	-	-
0 - 9	I N S G E S A M T	484	192	102	79	94	18	25	18

Karlsruhe am 25. Mai 1987 nach Stellung im Betrieb und Wirtschaftszweigen

Beschäftigten sind				Von den Arbeitnehmern sind								Regional- schlüssel
Arbeitnehmer ²¹⁾				Beamte ²⁹⁾ und Angestellte		Facharbeiter, Gesellen		sonstige Arbeiter		Auszubildende ²⁸⁾		
zusammen	weiblich	darunter Ausländer ²⁵⁾		zusammen	weiblich	zusammen	weiblich	zusammen	weiblich	zusammen	weiblich	Nr. der Systematik
		zusammen	weiblich									
236 062												
1	1	1	1	-	-	-	-	1	1	-	-	0
2	1	-	-	-	-	1	-	1	1	-	-	1
735	364	92	36	214	110	197	43	271	191	53	20	2
45	6	6	-	9	6	24	-	8	-	4	-	3
77	43	-	-	56	35	4	-	12	7	5	1	4
19	9	1	-	9	4	6	4	4	1	-	-	5
23	9	-	-	17	6	-	-	2	1	4	2	6
129	79	8	4	50	32	32	20	29	17	18	10	7
29	12	-	-	9	5	-	-	20	7	-	-	8
52	29	-	-	37	22	-	-	13	6	2	1	9
1 112	553	108	41	401	220	264	67	361	232	86	34	0 - 9
236 065												
1	-	-	-	-	-	-	-	1	-	-	-	0
-	-	-	-	-	-	-	-	-	-	-	-	1
789	259	161	38	249	116	201	2	302	138	37	3	2
70	11	13	-	16	11	36	-	12	-	6	-	3
62	32	2	-	39	25	15	2	6	3	2	2	4
54	18	11	1	19	11	11	6	24	1	-	-	5
27	17	1	-	20	13	-	-	4	4	3	-	6
75	51	1	1	45	35	11	-	12	12	7	4	7
33	24	-	-	9	6	-	-	20	14	4	4	8
114	60	2	-	61	34	-	-	44	18	9	8	9
1 225	472	191	40	458	251	274	10	425	190	68	21	0 - 9
236 067												
4	2	-	-	2	2	-	-	1	-	1	-	0
-	-	-	-	-	-	-	-	-	-	-	-	1
148	65	13	6	55	25	25	4	56	32	12	4	2
44	12	8	-	10	5	20	1	11	5	3	1	3
39	23	2	1	23	12	4	1	10	8	2	2	4
6	3	1	-	1	1	3	2	2	-	-	-	5
19	9	-	-	15	7	-	-	1	1	3	1	6
62	20	3	-	20	13	12	-	29	6	1	1	7
5	4	-	-	5	4	-	-	-	-	-	-	8
38	18	-	-	24	16	2	-	9	2	3	-	9
365	156	27	7	155	85	66	8	119	54	25	9	0 - 9

05 Beschäftigte in Arbeitsstätten in den Gemeinden des Regierungsbezirks

Nr. der Systematik	Gemeinde Wirtschaftszweig	Beschäftigte				Von den			
		insgesamt	und zwar			tätige Inhaber		unbezahlt mithelfende Familienangehörige	
			weiblich	Teilzeitbeschäftigte ²⁴⁾		zusammen	weiblich	zusammen	weiblich
				zusammen	weiblich				
236 068 WURMBERG									
0	LAND-U. FORSTWIRTSCHAFT, FISCHEREI 2)	5	2	-	-	2	1	2	-
1	ENERGIE-U. WASSERVERSORG., BERGBAU	-	-	-	-	-	-	-	-
2	VERARB. GEWERBE	306	95	42	36	39	8	10	5
3	BAU GEWERBE	119	11	7	1	13	2	1	1
4	HANDEL	52	22	12	9	22	6	4	2
5	VERKEHR, NACHRICHTEN-UEBERMITTLUNG 8)	33	3	3	2	6	-	2	-
6	KREDITINSTITUTE, VERSICHERUNGSGEWERBE 9)	16	9	8	7	4	1	2	1
7	DIENTSTLEISTG. V. UNTER-NEHMEN U. FR. BERUFEN 10)	50	27	9	5	22	10	7	4
8	ORG. OH. ERWERBSZWECK 13)	12	11	3	3	-	-	-	-
9	GEBIETSKOERPERSONSCHAFTEN, SOZIALVERSICHERUNG 15)	23	12	4	4	-	-	-	-
0 - 9	I N S G E S A M T	616	192	88	67	108	28	28	13
236 070 KELTERN									
0	LAND-U. FORSTWIRTSCHAFT, FISCHEREI 2)	16	5	5	2	10	3	1	1
1	ENERGIE-U. WASSERVERSORG., BERGBAU	-	-	-	-	-	-	-	-
2	VERARB. GEWERBE	1 442	613	247	208	170	27	26	17
3	BAU GEWERBE	201	35	17	15	30	-	7	6
4	HANDEL	312	140	109	60	102	32	41	26
5	VERKEHR, NACHRICHTEN-UEBERMITTLUNG 8)	63	15	11	9	5	-	2	2
6	KREDITINSTITUTE, VERSICHERUNGSGEWERBE 9)	69	41	22	20	9	1	1	1
7	DIENTSTLEISTG. V. UNTER-NEHMEN U. FR. BERUFEN 10)	266	153	95	67	91	38	15	10
8	ORG. OH. ERWERBSZWECK 13)	38	28	21	15	-	-	-	-
9	GEBIETSKOERPERSONSCHAFTEN, SOZIALVERSICHERUNG 15)	97	50	28	27	-	-	-	-
0 - 9	I N S G E S A M T	2 504	1 080	555	423	417	101	93	63
236 071 REMCHINGEN									
0	LAND-U. FORSTWIRTSCHAFT, FISCHEREI 2)	27	6	5	2	14	3	3	2
1	ENERGIE-U. WASSERVERSORG., BERGBAU	6	1	1	1	-	-	-	-
2	VERARB. GEWERBE	1 314	585	164	146	120	27	16	14
3	BAU GEWERBE	189	24	13	8	30	2	4	1
4	HANDEL	391	223	128	104	108	38	22	11
5	VERKEHR, NACHRICHTEN-UEBERMITTLUNG 8)	103	30	23	22	14	1	1	1
6	KREDITINSTITUTE, VERSICHERUNGSGEWERBE 9)	85	46	24	21	16	4	4	2
7	DIENTSTLEISTG. V. UNTER-NEHMEN U. FR. BERUFEN 10)	287	129	79	41	118	38	39	27
8	ORG. OH. ERWERBSZWECK 13)	94	73	32	29	-	-	-	-
9	GEBIETSKOERPERSONSCHAFTEN, SOZIALVERSICHERUNG 15)	133	68	15	13	-	-	-	-
0 - 9	I N S G E S A M T	2 629	1 185	484	387	420	113	89	58

Karlsruhe am 25. Mai 1987 nach Stellung im Betrieb und Wirtschaftszweigen

Beschäftigten sind				Von den Arbeitnehmern sind								Regional- schlüssel	
Arbeitnehmer ²¹⁾				Beamte ²⁹⁾ und Angestellte		Facharbeiter, Gesellen		sonstige Arbeiter		Auszubildende ²⁶⁾			
zusammen	weiblich	darunter Ausländer ²⁵⁾		zusammen	weiblich	zusammen	weiblich	zusammen	weiblich	zusammen	weiblich	Nr. der Systematik	
		zusammen	weiblich										
236 068													
1	1	-	-	-	-	-	-	-	-	1	1	0	
-	-	-	-	-	-	-	-	-	-	-	-	1	
257	82	19	4	56	21	99	14	74	40	28	7	2	
105	8	10	-	15	7	55	1	24	-	11	-	3	
26	14	-	-	10	5	2	-	12	8	2	1	4	
25	3	3	-	8	2	9	-	8	1	-	-	5	
10	7	-	-	6	4	-	-	4	3	-	-	6	
21	13	-	-	8	5	2	1	8	5	3	2	7	
12	11	-	-	6	5	-	-	3	3	3	3	8	
23	12	-	-	13	6	1	-	8	5	1	1	9	
480	151	32	4	122	55	168	16	141	65	49	15	0 - 9	
236 070													
5	1	-	-	1	1	-	-	4	-	-	-	0	
-	-	-	-	-	-	-	-	-	-	-	-	1	
1 246	569	88	19	356	189	472	120	329	228	89	32	2	
164	29	11	-	34	24	99	1	17	2	14	2	3	
169	82	4	2	98	63	11	-	54	16	6	3	4	
56	13	-	-	34	6	11	6	11	1	-	-	5	
59	39	1	1	47	28	-	-	8	8	4	3	6	
160	105	6	6	88	58	8	1	58	41	6	5	7	
38	28	1	-	23	15	-	-	13	11	2	2	8	
97	50	3	-	66	34	-	-	29	15	2	1	9	
1 994	916	114	28	747	418	601	128	523	322	123	48	0 - 9	
236 071													
10	1	3	-	-	-	2	-	8	1	-	-	0	
6	1	-	-	2	-	3	-	1	1	-	-	1	
1 178	544	84	22	367	212	327	18	405	287	79	27	2	
155	21	7	-	27	16	103	1	9	2	16	2	3	
261	174	2	1	170	129	27	3	49	31	15	11	4	
88	28	1	-	44	14	27	14	17	-	-	-	5	
65	40	-	-	49	30	-	-	6	4	10	6	6	
130	64	18	10	68	29	13	4	39	24	10	7	7	
94	73	1	1	56	37	-	-	28	27	10	9	8	
133	68	1	-	80	48	4	4	49	16	-	-	9	
2 120	1 014	117	34	863	515	506	44	611	393	140	62	0 - 9	

05 Beschäftigte in Arbeitsstätten in den Gemeinden des Regierungsbezirks

Nr. der Systematik	Gemeinde Wirtschaftszweig	Beschäftigte				Von den			
		insgesamt	und zwar			tätige Inhaber		unbezahlt mithelfende Familienangehörige	
			weiblich	Teilzeitbeschäftigte ²⁴⁾		zusammen	weiblich	zusammen	weiblich
				zusammen	weiblich				
236 072 STRAUBENHARDT									
0	LAND-U. FORSTWIRTSCHAFT, FISCHEREI 2)	18	4	2	1	2	-	2	1
1	ENERGIE-U. WASSERVERSORG., BERGBAU	-	-	-	-	-	-	-	-
2	VERARB. GEWERBE	1 754	551	197	179	121	15	23	18
3	BAUGEWERBE	272	37	27	13	50	-	16	13
4	HANDEL	325	171	78	65	94	36	34	22
5	VERKEHR, NACHRICHTEN-UEBERMITTLUNG 8)	53	20	13	12	10	2	1	1
6	KREDITINSTITUTE, VERSICHERUNGSGEWERBE 9)	40	23	16	15	9	1	1	1
7	DIENTSTLEISTG. V. UNTERNEHMEN U. FR. BERUFEN 10)	440	258	126	104	111	34	32	18
8	ORG. OH. ERWERBSZWECK 13)	21	15	14	10	-	-	-	-
9	GEBIETSKOERPERSCHAFTEN, SOZIALVERSICHERUNG 15)	202	116	51	44	-	-	-	-
0 - 9	I N S G E S A M T	3 125	1 195	524	443	397	88	109	74
236 073 NEULINGEN									
0	LAND-U. FORSTWIRTSCHAFT, FISCHEREI 2)	5	4	3	3	3	2	-	-
1	ENERGIE-U. WASSERVERSORG., BERGBAU	2	-	2	-	-	-	-	-
2	VERARB. GEWERBE	340	107	73	55	44	4	12	6
3	BAUGEWERBE	78	15	10	6	15	-	1	1
4	HANDEL	65	34	25	14	21	12	6	3
5	VERKEHR, NACHRICHTEN-UEBERMITTLUNG 8)	17	8	4	4	4	-	-	-
6	KREDITINSTITUTE, VERSICHERUNGSGEWERBE 9)	23	12	10	9	4	1	-	-
7	DIENTSTLEISTG. V. UNTERNEHMEN U. FR. BERUFEN 10)	132	64	34	23	40	15	6	3
8	ORG. OH. ERWERBSZWECK 13)	19	15	11	9	-	-	-	-
9	GEBIETSKOERPERSCHAFTEN, SOZIALVERSICHERUNG 15)	68	32	17	14	-	-	-	-
0 - 9	I N S G E S A M T	749	291	189	137	131	34	25	13
236 074 KAEMPFBACH									
0	LAND-U. FORSTWIRTSCHAFT, FISCHEREI 2)	9	5	8	4	2	1	2	2
1	ENERGIE-U. WASSERVERSORG., BERGBAU	-	-	-	-	-	-	-	-
2	VERARB. GEWERBE	569	252	97	78	60	11	21	14
3	BAUGEWERBE	80	17	14	8	18	-	5	5
4	HANDEL	88	43	25	16	28	8	13	8
5	VERKEHR, NACHRICHTEN-UEBERMITTLUNG 8)	18	7	5	5	1	-	1	1
6	KREDITINSTITUTE, VERSICHERUNGSGEWERBE 9)	35	20	13	13	7	1	-	-
7	DIENTSTLEISTG. V. UNTERNEHMEN U. FR. BERUFEN 10)	112	66	40	27	41	16	11	8
8	ORG. OH. ERWERBSZWECK 13)	14	12	5	5	-	-	-	-
9	GEBIETSKOERPERSCHAFTEN, SOZIALVERSICHERUNG 15)	58	28	15	14	-	-	-	-
0 - 9	I N S G E S A M T	983	450	222	170	157	37	53	38

Karlsruhe am 25. Mai 1987 nach Stellung im Betrieb und Wirtschaftszweigen

Beschäftigten sind				Von den Arbeitnehmern sind								Regional- schlüssel
Arbeitnehmer ²¹⁾				Beamte ²⁹⁾ und Angestellte		Facharbeiter, Gesellen		sonstige Arbeiter		Auszubildende ²⁶⁾		
zusammen	weiblich	darunter Ausländer ²⁵⁾		zusammen	weiblich	zusammen	weiblich	zusammen	weiblich	zusammen	weiblich	
		zusammen	weiblich									Nr. der Systematik

236 072

14	3	1	-	2	1	8	-	2	-	2	2	0
-	-	-	-	-	-	-	-	-	-	-	-	1
1 610	518	222	45	501	190	537	36	475	272	97	20	2
206	24	30	-	45	19	98	2	48	3	15	-	3
197	113	4	4	112	73	11	-	60	32	14	8	4
42	17	-	-	20	8	11	-	11	9	-	-	5
30	21	-	-	23	14	-	-	7	7	-	-	6
297	206	16	10	114	76	43	24	110	84	30	22	7
21	15	1	1	15	10	-	-	5	4	1	1	8
202	116	-	-	121	75	29	1	49	37	3	3	9
2 619	1 033	274	60	953	466	737	63	767	448	162	56	0 - 9

236 073

2	2	-	-	-	-	-	-	2	2	-	-	0
2	-	-	-	-	-	-	-	2	-	-	-	1
284	97	18	5	61	29	89	6	119	61	15	1	2
62	14	7	-	15	14	37	-	4	-	6	-	3
38	19	2	-	11	10	1	1	25	8	1	-	4
13	8	-	-	9	6	4	2	-	-	-	-	5
19	11	-	-	16	8	-	-	2	2	1	1	6
86	46	14	8	48	19	4	2	25	17	9	8	7
19	15	-	-	12	10	-	-	7	5	-	-	8
68	32	1	-	42	21	-	-	25	10	1	1	9
593	244	42	13	214	117	135	11	211	105	33	11	0 - 9

236 074

5	2	-	-	2	2	3	-	-	-	-	-	0
-	-	-	-	-	-	-	-	-	-	-	-	1
488	227	29	15	111	64	151	27	197	133	29	3	2
57	12	10	-	16	11	35	-	4	1	2	-	3
47	27	3	1	32	21	3	-	10	4	2	2	4
16	6	-	-	11	2	4	4	1	-	-	-	5
28	19	2	2	19	10	-	-	6	6	3	3	6
60	42	3	2	22	17	14	9	20	13	4	3	7
14	12	-	-	10	8	-	-	3	3	1	1	8
58	28	-	-	36	18	2	-	20	10	-	-	9
773	375	47	20	259	153	212	40	261	170	41	12	0 - 9

05 Beschäftigte in Arbeitsstätten in den Gemeinden des Regierungsbezirks

Nr. der Systematik	Gemeinde Wirtschaftszweig	Beschäftigte				Von den			
		insgesamt	und zwar			tätige Inhaber		unbezahlt mithelfende Familienangehörige	
			weiblich	Teilzeitbeschäftigte ²⁴⁾		zusammen	weiblich	zusammen	weiblich
				zusammen	weiblich				
236 075 OELBRONN-DUERRN									
0	LAND-U. FORSTWIRTSCHAFT, FISCHEREI 2)	14	4	2	1	4	1	3	2
1	ENERGIE-U. WASSERVER- SORG., BERGBAU	-	-	-	-	-	-	-	-
2	VERARB. GEWERBE	272	85	40	26	30	5	8	8
3	BAU GEWERBE	201	35	18	11	16	-	1	1
4	HANDEL	64	23	13	8	21	8	8	5
5	VERKEHR, NACHRICHTEN- UEBERMITTLUNG 8)	5	3	3	3	1	-	-	-
6	KREDITINSTITUTE, VERSICHERUNGSGEWERBE 9)	14	9	4	4	3	2	-	-
7	DIENTSTLEISTG. V. UNTER- NEHMEN U. FR. BERUFEN 10)	58	31	16	11	25	9	11	7
8	ORG. OH. ERWERBSZWECK 13)	16	15	6	5	-	-	-	-
9	GEBIETSKOERPERSCHAFTEN, SOZIALVERSICHERUNG 15)	53	33	18	14	-	-	-	-
0 - 9	I N S G E S A M T	697	238	120	83	100	25	31	23
236 076 KOENIGSBACH-STEIN									
0	LAND-U. FORSTWIRTSCHAFT, FISCHEREI 2)	28	11	10	7	10	4	1	1
1	ENERGIE-U. WASSERVER- SORG., BERGBAU	-	-	-	-	-	-	-	-
2	VERARB. GEWERBE	837	294	145	111	61	5	19	14
3	BAU GEWERBE	144	25	8	8	25	1	5	4
4	HANDEL	225	126	84	59	51	22	12	8
5	VERKEHR, NACHRICHTEN- UEBERMITTLUNG 8)	34	8	5	5	7	-	1	1
6	KREDITINSTITUTE, VERSICHERUNGSGEWERBE 9)	44	25	9	8	2	-	2	2
7	DIENTSTLEISTG. V. UNTER- NEHMEN U. FR. BERUFEN 10)	245	154	96	69	68	24	12	8
8	ORG. OH. ERWERBSZWECK 13)	33	29	14	11	-	-	-	-
9	GEBIETSKOERPERSCHAFTEN, SOZIALVERSICHERUNG 15)	245	118	44	37	-	-	-	-
0 - 9	I N S G E S A M T	1 835	790	415	315	224	56	52	38
237 002 ALPIRSBACH,STADT									
0	LAND-U. FORSTWIRTSCHAFT, FISCHEREI 2)	28	8	1	1	8	1	2	2
1	ENERGIE-U. WASSERVER- SORG., BERGBAU	27	6	2	2	1	1	-	-
2	VERARB. GEWERBE	1 524	572	185	157	68	7	12	10
3	BAU GEWERBE	138	22	12	8	34	-	2	2
4	HANDEL	208	133	53	47	56	21	22	17
5	VERKEHR, NACHRICHTEN- UEBERMITTLUNG 8)	55	9	5	5	2	-	2	2
6	KREDITINSTITUTE, VERSICHERUNGSGEWERBE 9)	47	27	20	15	7	4	-	-
7	DIENTSTLEISTG. V. UNTER- NEHMEN U. FR. BERUFEN 10)	400	259	102	78	101	28	32	24
8	ORG. OH. ERWERBSZWECK 13)	83	70	23	21	-	-	-	-
9	GEBIETSKOERPERSCHAFTEN, SOZIALVERSICHERUNG 15)	222	102	48	41	-	-	-	-
0 - 9	I N S G E S A M T	2 732	1 208	451	375	277	62	72	57

Karlsruhe am 25. Mai 1987 nach Stellung im Betrieb und Wirtschaftszweigen

Beschäftigten sind				Von den Arbeitnehmern sind								Regional- schlüssel Nr. der Systematik	
Arbeitnehmer ²¹⁾				Beamte ²⁹⁾ und Angestellte		Facharbeiter, Gesellen		sonstige Arbeiter		Auszubildende ²⁶⁾			
zusammen	weiblich	darunter Ausländer ²⁵⁾		zusammen	weiblich	zusammen	weiblich	zusammen	weiblich	zusammen	weiblich		
		zusammen	weiblich										
236 075													
7	1	1	-	1	-	4	-	2	1	-	-	0	
-	-	-	-	-	-	-	-	-	-	-	-	1	
234	72	17	7	54	24	92	9	57	32	31	7	2	
184	34	27	-	54	26	87	-	38	8	5	-	3	
35	10	6	1	7	5	21	2	6	3	1	-	4	
4	3	-	-	2	1	2	2	-	-	-	-	5	
11	7	-	-	7	3	-	-	2	2	2	2	6	
22	15	-	-	5	3	3	2	9	6	5	4	7	
16	15	-	-	12	12	-	-	3	2	1	1	8	
53	33	-	-	34	20	4	-	12	10	3	3	9	
566	190	51	8	176	94	213	15	129	64	48	17	0 - 9	
236 076													
17	6	-	-	3	1	8	4	6	1	-	-	0	
-	-	-	-	-	-	-	-	-	-	-	-	1	
757	275	32	4	182	91	231	25	279	145	65	14	2	
114	20	10	-	27	18	60	-	19	2	8	-	3	
162	96	1	-	87	59	25	5	37	25	13	7	4	
26	7	-	-	20	2	5	4	1	1	-	-	5	
40	23	-	-	34	20	-	-	4	3	2	-	6	
165	122	2	2	65	55	18	12	72	47	10	8	7	
33	29	-	-	23	21	-	-	7	5	3	3	8	
245	118	-	-	198	91	-	-	43	24	4	3	9	
1 559	696	45	6	639	358	347	50	468	253	105	35	0 - 9	
237 002													
18	5	5	-	4	2	-	-	10	2	4	1	0	
26	5	-	-	11	4	11	-	1	1	3	-	1	
1 444	555	101	20	514	232	300	31	548	261	82	31	2	
102	20	-	-	21	16	58	1	12	2	11	1	3	
130	95	2	1	78	60	9	2	17	16	26	17	4	
51	7	-	-	22	4	6	1	23	2	-	-	5	
40	23	-	-	26	14	-	-	10	7	4	2	6	
267	207	4	2	127	93	24	14	86	73	30	27	7	
83	70	-	-	53	44	-	-	21	19	9	7	8	
222	102	-	-	132	68	28	1	61	32	1	1	9	
2 383	1 089	112	23	988	537	436	50	789	415	170	87	0 - 9	

05 Beschäftigte in Arbeitsstätten in den Gemeinden des Regierungsbezirks

Nr. der Systematik	Gemeinde Wirtschaftszweig	Beschäftigte				Von den			
		insgesamt	und zwar			tätige Inhaber		unbezahlt mithelfende Familienangehörige	
			weiblich	Teilzeitbeschäftigte ²⁴⁾		zusammen	weiblich	zusammen	weiblich
				zusammen	weiblich				
237 004 BAIERSBRONN									
0	LAND-U. FORSTWIRTSCHAFT, FISCHEREI 2)	34	14	13	6	10	2	7	5
1	ENERGIE-U. WASSERVERSORG., BERGBAU	32	7	3	3	6	-	-	-
2	VERARB. GEWERBE	1 416	383	119	87	124	12	31	24
3	BAUGEWERBE	683	85	61	33	82	2	13	10
4	HANDEL	657	345	158	122	164	53	57	47
5	VERKEHR, NACHRICHTEN-UEBERMITTLUNG 8)	311	82	54	32	44	8	11	8
6	KREDITINSTITUTE, VERSICHERUNGSGEWERBE 9)	132	59	23	16	12	-	-	-
7	Dienstleistg. v. Unternehmen u. fr. Berufen 10)	2 106	1 374	393	327	374	173	111	67
8	ORG. OH. ERWERBSZWECK 13)	122	95	62	48	-	-	-	-
9	GEBIETSKOERPERSCHAFTEN, SOZIALVERSICHERUNG 15)	501	147	87	70	-	-	-	-
0 - 9	I N S G E S A M T	5 994	2 591	973	744	816	250	230	161
237 008 BETZWEILER-WAELDE									
0	LAND-U. FORSTWIRTSCHAFT, FISCHEREI 2)	-	-	-	-	-	-	-	-
1	ENERGIE-U. WASSERVERSORG., BERGBAU	-	-	-	-	-	-	-	-
2	VERARB. GEWERBE	147	36	14	9	14	1	5	3
3	BAUGEWERBE	40	7	-	-	8	-	3	3
4	HANDEL	13	7	10	6	4	-	1	1
5	VERKEHR, NACHRICHTEN-UEBERMITTLUNG 8)	31	2	5	1	4	-	-	-
6	KREDITINSTITUTE, VERSICHERUNGSGEWERBE 9)	13	7	7	6	-	-	-	-
7	Dienstleistg. v. Unternehmen u. fr. Berufen 10)	64	44	23	18	20	9	12	7
8	ORG. OH. ERWERBSZWECK 13)	13	9	12	9	-	-	-	-
9	GEBIETSKOERPERSCHAFTEN, SOZIALVERSICHERUNG 15)	25	14	9	8	-	-	-	-
0 - 9	I N S G E S A M T	346	126	80	57	50	10	21	14
237 019 DORNSTETTEN, STADT									
0	LAND-U. FORSTWIRTSCHAFT, FISCHEREI 2)	7	4	-	-	1	-	1	1
1	ENERGIE-U. WASSERVERSORG., BERGBAU	-	-	-	-	-	-	-	-
2	VERARB. GEWERBE	1 104	451	132	106	56	10	16	9
3	BAUGEWERBE	290	35	24	18	41	-	13	11
4	HANDEL	375	196	99	81	48	21	8	5
5	VERKEHR, NACHRICHTEN-UEBERMITTLUNG 8)	46	15	13	12	7	1	5	4
6	KREDITINSTITUTE, VERSICHERUNGSGEWERBE 9)	57	24	12	10	8	-	1	1
7	Dienstleistg. v. Unternehmen u. fr. Berufen 10)	518	348	202	179	90	35	29	16
8	ORG. OH. ERWERBSZWECK 13)	47	31	15	12	-	-	-	-
9	GEBIETSKOERPERSCHAFTEN, SOZIALVERSICHERUNG 15)	176	88	45	33	-	-	-	-
0 - 9	I N S G E S A M T	2 620	1 192	542	451	251	67	73	47

Karlsruhe am 25. Mai 1987 nach Stellung im Betrieb und Wirtschaftszweigen

Beschäftigten sind				Von den Arbeitnehmern sind								Regional- schlüssel Nr. der Systematik	
Arbeitnehmer ²¹⁾				Beamte ²⁹⁾ und Angestellte		Facharbeiter, Gesellen		sonstige Arbeiter		Auszubildende ²⁶⁾			
zusammen	weiblich	darunter Ausländer ²⁵⁾		zusammen	weiblich	zusammen	weiblich	zusammen	weiblich	zusammen	weiblich		
		zusammen	weiblich										
237 004													
17	7	-	-	5	4	4	-	7	2	1	1	0	
26	7	-	-	12	5	11	1	2	1	1	-	1	
1 261	347	186	41	239	124	433	10	481	178	108	35	2	
588	73	50	-	89	54	372	5	76	10	51	4	3	
436	245	7	2	245	178	85	11	74	41	32	15	4	
256	66	4	-	102	34	45	5	106	26	3	1	5	
120	59	-	-	104	46	-	-	9	8	7	5	6	
1 621	1 134	112	77	591	409	361	219	358	280	311	226	7	
122	95	1	1	86	66	6	4	15	11	15	14	8	
501	147	8	1	251	101	158	2	75	40	17	4	9	
4 948	2 180	368	122	1 724	1 021	1 475	257	1 203	597	546	305	0 - 9	
237 008													
-	-	-	-	-	-	-	-	-	-	-	-	0	
-	-	-	-	-	-	-	-	-	-	-	-	1	
128	32	2	1	16	7	48	4	56	19	8	2	2	
29	4	-	-	2	1	20	2	3	-	4	1	3	
8	6	-	-	5	5	-	-	3	1	-	-	4	
27	2	-	-	7	-	1	1	19	1	-	-	5	
13	7	-	-	10	5	-	-	3	2	-	-	6	
32	28	-	-	28	24	1	1	2	2	1	1	7	
13	9	-	-	13	9	-	-	-	-	-	-	8	
25	14	-	-	15	10	1	-	7	2	2	2	9	
275	102	2	1	96	61	71	8	93	27	15	6	0 - 9	
237 019													
5	3	-	-	-	-	2	1	-	-	3	2	0	
-	-	-	-	-	-	-	-	-	-	-	-	1	
1 032	432	141	54	199	88	238	14	520	306	75	24	2	
236	24	26	-	40	21	139	1	35	2	22	-	3	
319	170	11	2	179	124	44	14	68	12	28	20	4	
34	10	1	-	19	5	1	1	14	4	-	-	5	
48	23	-	-	39	16	-	-	6	6	3	1	6	
399	297	9	7	159	92	23	17	186	168	31	20	7	
47	31	-	-	31	21	5	1	8	6	3	3	8	
176	88	2	1	133	70	6	-	34	17	3	1	9	
2 296	1 078	190	64	799	437	458	49	871	521	168	71	0 - 9	

05 Beschäftigte in Arbeitsstätten in den Gemeinden des Regierungsbezirks

Nr. der Systematik	Gemeinde Wirtschaftszweig	Beschäftigte				Von den			
		insgesamt	und zwar			tätige Inhaber		unbezahlt mithelfende Familienangehörige	
			weiblich	Teilzeitbeschäftigte ²⁴⁾		zusammen	weiblich	zusammen	weiblich
				zusammen	weiblich				
237 024 EMPFINGEN									
0	LAND-U.FORSTWIRTSCHAFT, FISCHEREI 2)	5	2	4	2	3	1	1	-
1	ENERGIE-U.WASSERVERSORG., BERGBAU	-	-	-	-	-	-	-	-
2	VERARB.GEWERBE	420	302	86	85	22	1	5	3
3	BAUGEWERBE	83	13	9	6	15	-	2	2
4	HANDEL	89	46	32	20	31	13	16	7
5	VERKEHR,NACHRICHTEN-UEBERMITTLUNG 8)	13	4	5	3	4	1	-	-
6	KREDITINSTITUTE, VERSICHERUNGSGEWERBE 9)	24	12	10	8	6	-	-	-
7	DIENTSTLEISTG.V.UNTERNEHMEN U.FR.BERUFEN 10)	101	55	32	22	30	13	10	6
8	ORG.OH.ERWERBSZWECK 13)	9	8	3	3	-	-	-	-
9	GEBIETSKOERPERSCHAFTEN, SOZIALVERSICHERUNG 15)	97	42	15	13	-	-	-	-
0 - 9	I N S G E S A M T	841	484	196	162	111	29	34	18
237 027 EUTINGEN IM GAEU									
0	LAND-U.FORSTWIRTSCHAFT, FISCHEREI 2)	16	7	13	6	3	-	5	2
1	ENERGIE-U.WASSERVERSORG., BERGBAU	3	1	1	-	1	-	1	1
2	VERARB.GEWERBE	275	167	91	68	26	4	7	6
3	BAUGEWERBE	76	12	4	1	14	1	5	5
4	HANDEL	190	98	62	46	34	19	11	6
5	VERKEHR,NACHRICHTEN-UEBERMITTLUNG 8)	41	7	9	6	2	-	1	-
6	KREDITINSTITUTE, VERSICHERUNGSGEWERBE 9)	38	25	19	16	9	1	1	1
7	DIENTSTLEISTG.V.UNTERNEHMEN U.FR.BERUFEN 10)	102	61	33	26	40	17	22	16
8	ORG.OH.ERWERBSZWECK 13)	38	30	30	24	-	-	-	-
9	GEBIETSKOERPERSCHAFTEN, SOZIALVERSICHERUNG 15)	91	49	28	23	-	-	-	-
0 - 9	I N S G E S A M T	870	457	290	216	129	42	53	37
237 028 FREUDENSTADT,STADT									
0	LAND-U.FORSTWIRTSCHAFT, FISCHEREI 2)	108	38	6	6	7	3	3	3
1	ENERGIE-U.WASSERVERSORG., BERGBAU	97	20	9	9	-	-	-	-
2	VERARB.GEWERBE	2 971	888	168	137	125	14	29	22
3	BAUGEWERBE	724	73	20	13	83	9	23	16
4	HANDEL	1 800	1 043	417	360	230	78	51	41
5	VERKEHR,NACHRICHTEN-UEBERMITTLUNG 8)	501	96	43	37	23	5	7	5
6	KREDITINSTITUTE, VERSICHERUNGSGEWERBE 9)	473	250	78	62	46	2	10	7
7	DIENTSTLEISTG.V.UNTERNEHMEN U.FR.BERUFEN 10)	2 142	1 344	355	290	417	144	104	74
8	ORG.OH.ERWERBSZWECK 13)	505	394	117	110	-	-	-	-
9	GEBIETSKOERPERSCHAFTEN, SOZIALVERSICHERUNG 15)	2 196	1 025	265	237	-	-	-	-
0 - 9	I N S G E S A M T	11 517	5 171	1 478	1 261	931	255	227	168

Karlsruhe am 25. Mai 1987 nach Stellung im Betrieb und Wirtschaftszweigen

Beschäftigten sind				Von den Arbeitnehmern sind								Regional- schlüssel Nr. der Systematik	
Arbeitnehmer ²¹⁾				Beamte ²⁹⁾ und Angestellte		Facharbeiter, Gesellen		sonstige Arbeiter		Auszubildende ²⁶⁾			
zusammen	weiblich	darunter Ausländer ²⁵⁾		zusammen	weiblich	zusammen	weiblich	zusammen	weiblich	zusammen	weiblich		
		zusammen	weiblich										
237 024													
1	1	-	-	-	-	-	-	1	1	-	-	0	
-	-	-	-	-	-	-	-	-	-	-	-	1	
393	298	25	22	41	24	130	91	205	178	17	5	2	
66	11	5	-	15	9	33	-	14	2	4	-	3	
42	26	-	-	20	12	2	1	19	12	1	1	4	
9	3	-	-	5	2	2	1	2	-	-	-	5	
18	12	-	-	13	8	-	-	3	3	2	1	6	
61	36	1	1	43	24	4	2	7	4	7	6	7	
9	8	-	-	6	5	-	-	1	1	2	2	8	
97	42	1	-	40	19	23	-	31	20	3	3	9	
696	437	32	23	183	103	194	95	283	221	36	18	0 - 9	
237 027													
8	5	-	-	-	-	-	-	8	5	-	-	0	
1	-	-	-	-	-	-	-	1	-	-	-	1	
242	157	19	17	42	18	34	-	157	137	9	2	2	
57	6	11	-	7	4	28	-	11	-	11	2	3	
145	73	5	1	82	42	5	-	55	30	3	1	4	
38	7	-	-	27	5	2	1	9	1	-	-	5	
28	23	-	-	19	15	-	-	9	8	-	-	6	
40	28	-	-	20	11	4	4	13	10	3	3	7	
38	30	-	-	8	6	1	-	28	23	1	1	8	
91	49	10	-	47	33	7	-	36	15	1	1	9	
688	378	45	18	252	134	81	5	327	229	28	10	0 - 9	
237 028													
98	32	7	1	8	4	45	10	23	6	22	12	0	
97	20	-	-	48	11	40	-	7	7	2	2	1	
2 817	852	334	72	718	271	993	98	840	383	266	100	2	
618	48	35	-	81	38	375	3	70	2	92	5	3	
1 519	924	32	12	1 008	673	152	23	197	111	162	117	4	
471	86	7	3	348	54	58	10	60	19	5	3	5	
417	241	4	4	361	210	2	2	17	9	37	20	6	
1 621	1 126	134	82	713	489	247	151	377	272	284	214	7	
505	394	11	9	381	287	24	22	38	34	62	51	8	
2 196	1 025	61	46	1 742	821	113	7	278	165	63	32	9	
10 359	4 748	625	229	5 408	2 858	2 049	326	1 907	1 008	995	556	0 - 9	

05 Beschäftigte in Arbeitsstätten in den Gemeinden des Regierungsbezirks

Nr. der Systematik	Gemeinde Wirtschaftszweig	Beschäftigte				Von den			
		insgesamt	und zwar			tätige Inhaber		unbezahlt mithelfende Familienangehörige	
			weiblich	Teilzeitbeschäftigte ²⁴⁾		zusammen	weiblich	zusammen	weiblich
				zusammen	weiblich				
237 030 GLATTEN									
0	LAND-U. FORSTWIRTSCHAFT, FISCHEREI 2)	2	-	-	-	1	-	-	-
1	ENERGIE-U. WASSERVERSORG., BERGBAU	-	-	-	-	-	-	-	-
2	VERARB. GEWERBE	407	91	32	23	36	6	12	11
3	BAUGEWERBE	118	13	11	8	10	1	3	-
4	HANDEL	109	47	30	17	23	6	11	7
5	VERKEHR, NACHRICHTEN-UEBERMITTLUNG 8)	6	3	3	3	-	-	-	-
6	KREDITINSTITUTE, VERSICHERUNGSGEWERBE 9)	13	8	5	5	2	1	-	-
7	Dienstleistg. v. Unternehmen u. fr. Berufen 10)	132	70	30	27	28	13	12	7
8	ORG. OH. ERWERBSZWECK 13)	2	1	1	1	-	-	-	-
9	GEBIETSKOERPERSCHAFTEN, SOZIALVERSICHERUNG 15)	35	16	4	1	-	-	-	-
0 - 9	I N S G E S A M T	824	249	116	85	100	27	38	25
237 032 GROEMBACH									
0	LAND-U. FORSTWIRTSCHAFT, FISCHEREI 2)	4	2	-	-	1	-	1	1
1	ENERGIE-U. WASSERVERSORG., BERGBAU	1	-	1	-	-	-	-	-
2	VERARB. GEWERBE	23	10	1	-	6	2	2	2
3	BAUGEWERBE	11	2	-	-	5	-	2	2
4	HANDEL	3	1	2	1	3	1	-	-
5	VERKEHR, NACHRICHTEN-UEBERMITTLUNG 8)	11	3	4	2	5	-	1	1
6	KREDITINSTITUTE, VERSICHERUNGSGEWERBE 9)	1	-	1	-	-	-	-	-
7	Dienstleistg. v. Unternehmen u. fr. Berufen 10)	9	8	6	6	1	-	2	2
8	ORG. OH. ERWERBSZWECK 13)	2	1	1	1	-	-	-	-
9	GEBIETSKOERPERSCHAFTEN, SOZIALVERSICHERUNG 15)	7	4	5	2	-	-	-	-
0 - 9	I N S G E S A M T	72	31	21	12	21	3	8	8
237 040 HORB AM NECKAR, STADT									
0	LAND-U. FORSTWIRTSCHAFT, FISCHEREI 2)	30	12	2	2	5	2	1	1
1	ENERGIE-U. WASSERVERSORG., BERGBAU	10	-	1	-	-	-	-	-
2	VERARB. GEWERBE	3 555	1 090	360	305	125	19	35	23
3	BAUGEWERBE	557	78	29	22	79	-	23	19
4	HANDEL	1 200	730	355	287	178	65	65	47
5	VERKEHR, NACHRICHTEN-UEBERMITTLUNG 8)	416	76	60	28	15	4	6	4
6	KREDITINSTITUTE, VERSICHERUNGSGEWERBE 9)	207	124	52	49	27	3	1	1
7	Dienstleistg. v. Unternehmen u. fr. Berufen 10)	1 106	708	368	287	277	96	125	83
8	ORG. OH. ERWERBSZWECK 13)	315	246	114	90	-	-	-	-
9	GEBIETSKOERPERSCHAFTEN, SOZIALVERSICHERUNG 15)	915	440	235	188	-	-	-	-
0 - 9	I N S G E S A M T	8 311	3 504	1 576	1 258	706	189	256	178

Karlsruhe am 25. Mai 1987 nach Stellung im Betrieb und Wirtschaftszweigen

Beschäftigten sind				Von den Arbeitnehmern sind								Regional- schlüssel	
Arbeitnehmer ²¹⁾				Beamte ²⁹⁾ und Angestellte		Facharbeiter, Gesellen		sonstige Arbeiter		Auszubildende ²⁶⁾			
zusammen	weiblich	darunter Ausländer ²⁵⁾		zusammen	weiblich	zusammen	weiblich	zusammen	weiblich	zusammen	weiblich	Nr. der Systematik	
		zusammen	weiblich										
237 030													
1	-	-	-	1	-	-	-	-	-	-	-	0	
-	-	-	-	-	-	-	-	-	-	-	-	1	
359	74	24	5	71	27	159	7	90	31	39	9	2	
105	12	4	-	13	7	57	-	21	4	14	1	3	
75	34	3	1	31	18	18	2	17	12	9	2	4	
6	3	-	-	5	2	-	-	1	1	-	-	5	
11	7	-	-	9	5	-	-	1	1	1	1	6	
92	50	7	2	24	20	6	6	57	20	5	4	7	
2	1	-	-	2	1	-	-	-	-	-	-	8	
35	16	-	-	20	13	12	2	-	-	3	1	9	
686	197	38	8	176	93	252	17	187	69	71	18	0 - 9	
237 032													
2	1	-	-	-	-	1	1	1	-	-	-	0	
1	-	-	-	1	-	-	-	-	-	-	-	1	
15	6	-	-	7	2	4	1	1	-	3	3	2	
4	-	1	-	-	-	3	-	-	-	1	-	3	
-	-	-	-	-	-	-	-	-	-	-	-	4	
5	2	-	-	3	2	1	-	1	-	-	-	5	
1	-	-	-	1	-	-	-	-	-	-	-	6	
6	6	-	-	6	6	-	-	-	-	-	-	7	
2	1	-	-	1	-	-	-	1	1	-	-	8	
7	4	-	-	4	3	-	-	3	1	-	-	9	
43	20	1	-	23	13	9	2	7	2	4	3	0 - 9	
237 040													
24	9	2	-	3	1	7	3	10	2	4	3	0	
10	-	-	-	4	-	6	-	-	-	-	-	1	
3 395	1 048	299	93	1 001	324	973	55	1 128	595	293	74	2	
455	59	47	-	73	47	250	1	61	6	71	5	3	
957	618	27	17	492	341	56	7	327	218	82	52	4	
395	68	14	3	241	42	63	6	71	13	20	7	5	
179	120	1	1	145	94	-	-	15	14	19	12	6	
704	529	28	19	351	244	42	32	242	191	69	62	7	
315	246	16	15	213	161	5	1	81	69	16	15	8	
915	440	3	3	655	313	63	1	179	113	18	13	9	
7 349	3 137	437	151	3 178	1 567	1 465	106	2 114	1 221	592	243	0 - 9	

05 Beschäftigte in Arbeitsstätten in den Gemeinden des Regierungsbezirks

Nr. der Systematik	Gemeinde Wirtschaftszweig	Beschäftigte				Von den			
		insgesamt	und zwar			tätige Inhaber		unbezahlt mithelfende Familienangehörige	
			weiblich	Teilzeitbeschäftigte ²⁴⁾		zusammen	weiblich	zusammen	weiblich
				zusammen	weiblich				
237 045 LOSSBURG									
0	LAND-U. FORSTWIRTSCHAFT, FISCHEREI 2)	26	9	3	3	9	1	6	5
1	ENERGIE-U. WASSERVERSORG., BERGBAU	2	-	-	-	-	-	-	-
2	VERARB. GEWERBE	1 413	402	50	32	54	8	21	16
3	BAUGEWERBE	233	22	8	5	27	-	2	2
4	HANDEL	184	113	55	42	49	16	13	7
5	VERKEHR, NACHRICHTEN-UEBERMITTLUNG 8)	26	8	8	6	3	2	1	-
6	KREDITINSTITUTE, VERSICHERUNGSGEWERBE 9)	56	26	23	15	10	1	2	1
7	DIENSTLEISTG. V. UNTERNEHMEN U. FR. BERUFEN 10)	371	238	106	79	110	50	36	24
8	ORG. OH. ERWERBSZWECK 13)	181	109	64	41	-	-	-	-
9	GEBIETSKOERPERSCHAFTEN, SOZIALVERSICHERUNG 15)	134	67	55	39	-	-	-	-
0 - 9	I N S G E S A M T	2 626	994	372	262	262	78	81	55
237 054 PFALZGRAFENWEILER									
0	LAND-U. FORSTWIRTSCHAFT, FISCHEREI 2)	2	-	1	-	1	-	-	-
1	ENERGIE-U. WASSERVERSORG., BERGBAU	-	-	-	-	-	-	-	-
2	VERARB. GEWERBE	916	261	83	66	45	6	11	7
3	BAUGEWERBE	191	23	6	6	19	-	2	2
4	HANDEL	230	117	44	30	64	20	21	17
5	VERKEHR, NACHRICHTEN-UEBERMITTLUNG 8)	97	22	13	7	15	2	2	2
6	KREDITINSTITUTE, VERSICHERUNGSGEWERBE 9)	33	19	3	3	1	-	-	-
7	DIENSTLEISTG. V. UNTERNEHMEN U. FR. BERUFEN 10)	401	211	85	72	77	30	18	14
8	ORG. OH. ERWERBSZWECK 13)	72	31	17	10	-	-	-	-
9	GEBIETSKOERPERSCHAFTEN, SOZIALVERSICHERUNG 15)	239	94	120	49	-	-	-	-
0 - 9	I N S G E S A M T	2 181	778	372	243	222	58	54	42
237 061 SCHOPFLOCH									
0	LAND-U. FORSTWIRTSCHAFT, FISCHEREI 2)	5	3	1	1	3	2	1	-
1	ENERGIE-U. WASSERVERSORG., BERGBAU	5	1	1	1	-	-	-	-
2	VERARB. GEWERBE	1 036	224	46	34	25	-	5	5
3	BAUGEWERBE	65	4	3	2	7	-	1	1
4	HANDEL	41	17	16	11	16	4	3	3
5	VERKEHR, NACHRICHTEN-UEBERMITTLUNG 8)	19	4	4	4	2	-	1	-
6	KREDITINSTITUTE, VERSICHERUNGSGEWERBE 9)	7	1	3	-	1	-	-	-
7	DIENSTLEISTG. V. UNTERNEHMEN U. FR. BERUFEN 10)	112	84	33	24	18	7	9	7
8	ORG. OH. ERWERBSZWECK 13)	15	10	9	5	-	-	-	-
9	GEBIETSKOERPERSCHAFTEN, SOZIALVERSICHERUNG 15)	33	18	12	10	-	-	-	-
0 - 9	I N S G E S A M T	1 338	366	128	92	72	13	20	16

Karlsruhe am 25. Mai 1987 nach Stellung im Betrieb und Wirtschaftszweigen

Beschäftigten sind				Von den Arbeitnehmern sind								Regional- schlüssel	
Arbeitnehmer ²¹⁾				Beamte ²⁹⁾ und Angestellte		Facharbeiter, Gesellen		sonstige Arbeiter		Auszubildende ²⁶⁾			
zusammen	weiblich	darunter Ausländer ²⁵⁾		zusammen	weiblich	zusammen	weiblich	zusammen	weiblich	zusammen	weiblich	Nr. der Systematik	
		zusammen	weiblich										
237 045													
11	3	-	-	4	1	3	-	4	2	-	-	0	
2	-	-	-	-	-	2	-	-	-	-	-	1	
1 338	378	61	16	413	123	417	10	325	214	183	31	2	
204	20	1	-	26	11	136	4	16	3	26	2	3	
122	90	-	-	75	57	9	3	19	15	19	15	4	
22	6	-	-	13	3	4	1	5	2	-	-	5	
44	24	-	-	39	21	-	-	4	3	1	-	6	
225	164	10	6	118	82	26	17	62	48	19	17	7	
181	109	3	1	122	69	24	12	19	15	16	13	8	
134	67	-	-	84	38	3	-	44	26	3	3	9	
2 283	861	75	23	894	405	624	47	498	328	267	81	0 - 9	
237 054													
1	-	-	-	-	-	-	-	1	-	-	-	0	
-	-	-	-	-	-	-	-	-	-	-	-	1	
860	248	115	36	183	74	406	23	213	135	58	16	2	
170	21	23	-	25	16	117	2	15	2	13	1	3	
145	80	4	1	93	51	10	1	35	22	7	6	4	
80	18	8	-	22	11	14	3	44	4	-	-	5	
32	19	-	-	23	12	-	-	3	3	6	4	6	
306	167	15	9	175	80	32	16	53	41	46	30	7	
72	31	3	2	46	17	2	1	14	11	10	2	8	
239	94	-	-	99	48	14	1	120	44	6	1	9	
1 905	678	168	48	666	309	595	47	498	262	146	60	0 - 9	
237 061													
1	1	-	-	-	-	-	-	1	1	-	-	0	
5	1	-	-	1	-	3	-	1	1	-	-	1	
1 006	219	39	3	270	76	481	6	162	116	93	21	2	
57	3	6	-	3	2	34	-	15	1	5	-	3	
22	10	-	-	14	8	3	-	5	2	-	-	4	
16	4	-	-	10	4	-	-	6	-	-	-	5	
6	1	-	-	5	-	-	-	1	1	-	-	6	
85	70	3	3	25	19	16	13	32	26	12	12	7	
15	10	-	-	7	5	-	-	7	4	1	1	8	
33	18	-	-	20	10	-	-	13	8	-	-	9	
1 246	337	48	6	355	124	537	19	243	160	111	34	0 - 9	

05 Beschäftigte in Arbeitsstätten in den Gemeinden des Regierungsbezirks

Nr. der Systematik	Gemeinde Wirtschaftszweig	Beschäftigte				Von den			
		insgesamt	und zwar			tätige Inhaber		unbezahlt mithelfende Familienangehörige	
			weiblich	Teilzeitbeschäftigte ²⁴⁾		zusammen	weiblich	zusammen	weiblich
				zusammen	weiblich				
237 072 WOERNERSBERG									
0	LAND-U. FORSTWIRTSCHAFT, FISCHEREI 2)	2	-	-	-	2	-	-	-
1	ENERGIE-U. WASSERVERSORG., BERGBAU	-	-	-	-	-	-	-	-
2	VERARB. GEWERBE	2	-	-	-	2	-	-	-
3	BAUGEWERBE	-	-	-	-	-	-	-	-
4	HANDEL	5	3	-	-	2	-	3	3
5	VERKEHR, NACHRICHTEN-UEBERMITTLUNG 8)	1	1	1	1	-	-	-	-
6	KREDITINSTITUTE, VERSICHERUNGSGEWERBE 9)	-	-	-	-	-	-	-	-
7	Dienstleistg. v. Unternehmen u. fr. Berufen 10)	4	4	-	-	3	3	-	-
8	ORG. OH. ERWERBSZWECK 13)	22	13	-	-	-	-	-	-
9	GEBIETSKOERPERSCHAFTEN, SOZIALVERSICHERUNG 15)	3	1	3	1	-	-	-	-
0 - 9	I N S G E S A M T	39	22	4	2	9	3	3	3
237 073 SEEWALD									
0	LAND-U. FORSTWIRTSCHAFT, FISCHEREI 2)	11	3	3	3	2	-	1	1
1	ENERGIE-U. WASSERVERSORG., BERGBAU	-	-	-	-	-	-	-	-
2	VERARB. GEWERBE	86	23	10	5	20	2	7	4
3	BAUGEWERBE	69	10	-	-	11	-	1	1
4	HANDEL	27	14	5	5	11	4	4	2
5	VERKEHR, NACHRICHTEN-UEBERMITTLUNG 8)	23	9	7	6	8	2	2	2
6	KREDITINSTITUTE, VERSICHERUNGSGEWERBE 9)	16	4	5	4	4	-	2	-
7	Dienstleistg. v. Unternehmen u. fr. Berufen 10)	167	100	40	27	41	18	10	10
8	ORG. OH. ERWERBSZWECK 13)	143	96	37	30	-	-	-	-
9	GEBIETSKOERPERSCHAFTEN, SOZIALVERSICHERUNG 15)	39	14	9	6	-	-	-	-
0 - 9	I N S G E S A M T	581	273	116	86	97	26	27	20
237 074 WALDACHTAL									
0	LAND-U. FORSTWIRTSCHAFT, FISCHEREI 2)	2	1	1	-	1	1	1	-
1	ENERGIE-U. WASSERVERSORG., BERGBAU	-	-	-	-	-	-	-	-
2	VERARB. GEWERBE	1 365	523	138	121	29	5	11	9
3	BAUGEWERBE	141	11	6	3	16	-	7	6
4	HANDEL	202	81	39	28	96	22	20	13
5	VERKEHR, NACHRICHTEN-UEBERMITTLUNG 8)	125	38	47	20	2	-	1	1
6	KREDITINSTITUTE, VERSICHERUNGSGEWERBE 9)	23	13	9	7	4	-	-	-
7	Dienstleistg. v. Unternehmen u. fr. Berufen 10)	370	221	62	50	85	41	35	21
8	ORG. OH. ERWERBSZWECK 13)	46	28	18	13	-	-	-	-
9	GEBIETSKOERPERSCHAFTEN, SOZIALVERSICHERUNG 15)	88	51	36	26	-	-	-	-
0 - 9	I N S G E S A M T	2 362	967	356	268	233	69	75	50

Karlsruhe am 25. Mai 1987 nach Stellung im Betrieb und Wirtschaftszweigen

Beschäftigten sind				Von den Arbeitnehmern sind								Regional- schlüssel
Arbeitnehmer ²¹⁾				Beamte ²⁹⁾ und Angestellte		Facharbeiter, Gesellen		sonstige Arbeiter		Auszubildende ²⁸⁾		
zusammen	weiblich	darunter Ausländer ²⁵⁾		zusammen	weiblich	zusammen	weiblich	zusammen	weiblich	zusammen	weiblich	
		zusammen	weiblich									

237 072

-	-	-	-	-	-	-	-	-	-	-	-	0
-	-	-	-	-	-	-	-	-	-	-	-	1
-	-	-	-	-	-	-	-	-	-	-	-	2
-	-	-	-	-	-	-	-	-	-	-	-	3
-	-	-	-	-	-	-	-	-	-	-	-	4
1	1	-	-	-	-	1	1	-	-	-	-	5
-	-	-	-	-	-	-	-	-	-	-	-	6
1	1	-	-	1	1	-	-	-	-	-	-	7
22	13	-	-	22	13	-	-	-	-	-	-	8
3	1	-	-	2	1	-	-	1	-	-	-	9
27	16	-	-	25	15	1	1	1	-	-	-	0 - 9

237 073

8	2	-	-	2	-	3	-	2	2	1	-	0
-	-	-	-	-	-	-	-	-	-	-	-	1
59	17	2	1	10	8	21	2	24	7	4	-	2
57	9	10	-	10	8	16	-	26	1	5	-	3
12	8	-	-	3	3	5	3	2	2	2	-	4
13	5	-	-	5	3	5	1	3	1	-	-	5
10	4	-	-	9	3	-	-	1	1	-	-	6
116	72	9	6	63	35	12	8	31	21	10	8	7
143	96	2	1	91	54	1	-	18	16	33	26	8
39	14	-	-	20	11	9	-	8	2	2	1	9
457	227	23	8	213	125	72	14	115	53	57	35	0 - 9

237 074

-	-	-	-	-	-	-	-	-	-	-	-	0
-	-	-	-	-	-	-	-	-	-	-	-	1
1 325	509	41	13	355	117	311	5	547	354	112	33	2
118	5	14	-	14	4	67	-	26	-	11	1	3
86	46	1	-	37	26	24	5	17	8	8	7	4
122	37	2	-	41	20	54	3	25	13	2	1	5
19	13	-	-	14	9	-	-	4	3	1	1	6
250	159	18	9	105	68	45	26	48	29	52	36	7
46	28	-	-	46	28	-	-	-	-	-	-	8
88	51	1	1	58	31	1	1	24	14	5	5	9
2 054	848	77	23	670	303	502	40	691	421	191	84	0 - 9

05 Beschäftigte in Arbeitsstätten in den Gemeinden des Regierungsbezirks

Nr. der Systematik	Gemeinde Wirtschaftszweig	Beschäftigte				Von den			
		insgesamt	und zwar			tätige Inhaber		unbezahlt mithelfende Familienangehörige	
			weiblich	Teilzeitbeschäftigte ²⁴⁾		zusammen	weiblich	zusammen	weiblich
				zusammen	weiblich				
237 075 BAD RIPPOLDSAU-SCHAPB.									
0	LAND-U.FORSTWIRTSCHAFT, FISCHEREI 2)	24	3	9	-	7	2	1	1
1	ENERGIE-U.WASSERVERSORG., BERGBAU	-	-	-	-	-	-	-	-
2	VERARB.GEWERBE	247	45	21	18	24	1	14	11
3	BAUGEWERBE	80	10	3	1	13	1	-	-
4	HANDEL	40	26	14	9	11	6	6	-
5	VERKEHR, NACHRICHTENUEBERMITTLUNG 8)	22	4	5	3	3	-	1	1
6	KREDITINSTITUTE, VERSICHERUNGSGEWERBE 9)	7	3	-	-	1	-	1	1
7	DIENSTLEISTG.V.UNTERNEHMEN U.FR.BERUFEN 10)	337	235	42	41	62	30	21	16
8	ORG.OH.ERWERBSZWECK 13)	33	23	20	16	-	-	-	-
9	GEBIETSKOERPERSCHAFTEN, SOZIALVERSICHERUNG 15)	75	18	12	7	-	-	-	-
0 - 9	I N S G E S A M T	865	367	126	95	121	40	44	30

Karlsruhe am 25. Mai 1987 nach Stellung im Betrieb und Wirtschaftszweigen

Beschäftigten sind				Von den Arbeitnehmern sind								Regional- schlüssel
Arbeitnehmer ²¹⁾				Beamte ²⁹⁾ und Angestellte		Facharbeiter, Gesellen		sonstige Arbeiter		Auszubildende ²⁸⁾		
zusammen	weiblich	darunter Ausländer ²⁵⁾		zusammen	weiblich	zusammen	weiblich	zusammen	weiblich	zusammen	weiblich	Nr. der Systematik
		zusammen	weiblich									

237 075

16	-	-	-	-	-	13	-	3	-	-	-	0
-	-	-	-	-	-	-	-	-	-	-	-	1
209	33	5	2	53	17	85	2	44	12	27	2	2
67	9	-	-	10	7	43	-	7	1	7	1	3
23	20	-	-	11	9	-	-	4	4	8	7	4
18	3	-	-	13	1	3	1	2	1	-	-	5
5	2	-	-	5	2	-	-	-	-	-	-	6
254	189	9	9	129	97	49	30	44	41	32	21	7
33	23	-	-	27	19	-	-	3	3	3	1	8
75	18	1	1	39	12	26	-	5	5	5	1	9
700	297	15	12	287	164	219	33	112	67	82	33	0 - 9

Anhang

Fußnoten zu den Tabellen

- 2) Bei der AZ "Aus Land- und Forstwirtschaft, Fischerei", da zum Erhebungsbereich der AZ nur "Gewerbliche Gärtnerei, gewerbliche Tierhaltung, -zucht und -pflege, Hochsee- und Küstenfischerei" sowie "Dienstleistungen auf der land-, forst- und fischwirtschaftlichen Erzeugerstufe" zählen.
- 8) Einschließlich WZ 607 "Postscheck- und Postsparkassenämter".
- 9) Ohne WZ 607 "Postscheck- und Postsparkassenämter", die in der AZ unter WZ 517 "Deutsche Bundespost" erfaßt werden.
- 10) Ohne WZ 711 98 "Privatquartiere" (d.h. Beherbergungsstätten, die nicht erlaubnispflichtig sind, da sie über weniger als 9 Betten verfügen), die durch die AZ nicht erfaßt wurden.
- 13) Die "Privaten Haushalte" (WZ 85), die ebenfalls in den Bereich dieser Abteilung der WZ gehören, wurden durch die AZ nicht erfaßt.
- 15) Die "Vertretungen fremder Staaten, inter- und supranationale Organisationen mit Behördencharakter" (WZ 99), wurden durch die AZ nicht erfaßt. Die Zivilbediensteten der Stationierungstreitkräfte (eigentlich WZ 99) werden unter WZ 900 – 907 nachgewiesen.
- 21) Beamte, Richter, Angestellte, Facharbeiter, Gesellen, sonstige Arbeiter, Auszubildende (einschließlich Anlernlinge, Umschüler, Praktikanten und Volontäre).
- 24) Als Teilzeitbeschäftigte gelten alle am 25. Mai 1987 tätigen Personen, die eine kürzere als die orts-, branchen- oder betriebsübliche Wochenarbeitszeit ableisten. Kurzarbeit gilt nicht als Teilzeitbeschäftigung.
- 25) Ausländer sind alle Personen ohne deutsche Staatsangehörigkeit einschließlich der Staatenlosen und der Personen mit ungeklärter Staatsangehörigkeit, die sich im Bundesgebiet aufhalten. Die in der Bundesrepublik anwesenden nichtdeutschen Flüchtlinge, die den Status eines heimatlosen Ausländers oder ausländischen Flüchtlings besitzen, zählen zu den Ausländern.
- 26) Gewerblich, kaufmännisch, handwerklich, landwirtschaftlich und technisch Auszubildende in allen Ausbildungsbereichen und im öffentlichen Dienst, einschließlich Anlernlinge, Umschüler, Volontäre und Praktikanten, jedoch ohne Beamte im Vorbereitungsdienst.
- 29) Beamte im öffentlich-rechtlichen Dienstverhältnis, bei der Deutschen Bundespost einschließlich Posthalter I und II sowie Beamte im Vorbereitungsdienst.

Systematik der Wirtschaftszweige für die Arbeitsstättenzählung 1987

– Übersicht über die Abteilungen –

Nummer der WZ 1979	Bezeichnung der Abteilungen
0	LAND- UND FORSTWIRTSCHAFT, FISCHEREI¹⁾
1	ENERGIE- UND WASSERVERSORGUNG, BERGBAU
2	VERARBEITENDES GEWERBE
3	BAUGEWERBE
4	HANDEL
5	VERKEHR UND NACHRICHTENÜBERMITTLUNG²⁾
6	KREDITINSTITUTE UND VERSICHERUNGSGEWERBE³⁾
7	Dienstleistungen, soweit von Unternehmen und freien Berufen erbracht⁴⁾
8	ORGANISATIONEN OHNE ERWERBSZWECK⁵⁾
9	GEBIETSKÖRPERSCHAFTEN UND SOZIALVERSICHERUNG⁶⁾

1) Bei der AZ "Aus Land- und Forstwirtschaft, Fischerei", da zum Erhebungsbereich der AZ nur "Gewerbliche Gärtnerei, gewerbliche Tierhaltung, -zucht und -pflege, Hochsee- und Küstenfischerei" sowie "Dienstleistungen auf der land-, forst- und fischwirtschaftlichen Erzeugerstufe" zählen.

2) Einschließlich WZ 607 "Postscheck- und Postsparkassenämter".

3) Ohne WZ 607 "Postscheck- und Postsparkassenämter", die in der AZ unter WZ 517 "Deutsche Bundespost" erfaßt werden.

4) Ohne WZ 711 98 "Privatquartiere" (d.h. Beherbergungsstätten, die nicht erlaubnispflichtig sind, da sie über weniger als 9 Betten verfügen), die durch die AZ nicht erfaßt werden.

5) Die "Privaten Haushalte" (WZ 85), die ebenfalls in den Bereich dieser Abteilung der WZ gehören, werden durch die AZ nicht erfaßt.

6) Die "Vertretungen fremder Staaten, Stationierungstreitkräfte, inter- und supranationale Organisationen mit Behördencharakter" (WZ 99), die ebenfalls in den Bereich dieser Abteilung der WZ gehören, werden durch die AZ nicht erfaßt. Die Zivilbediensteten der Stationierungstreitkräfte (eigentlich WZ 99) werden unter WZ 90 (Gebietskörperschaften) nachgewiesen.

Alphabetisches Gemeinderegister – Regierungsbezirk Karlsruhe –

Gemeinde- schlüssel	Gemeinde	Kreis	Seite	Gemeinde- schlüssel	Gemeinde	Kreis	Seite
225 001	Adelsheim, Stadt	Neckar-Odenwald- Kreis	78	215 111	Dettenheim	Karlsruhe	62
225 002	Aglasterhausen	Neckar-Odenwald- Kreis	80	226 010	Dielheim	Rhein-Neckar- Kreis	98
237 002	Alpirsbach, Stadt	Freudenstadt	168	235 018	Dobel	Calw	136
235 006	Altensteig, Stadt	Calw	134	237 019	Dornstetten, Stadt	Freudenstadt	170
235 007	Althengstett	Calw	134	226 012	Dossenheim	Rhein-Neckar- Kreis	100
226 003	Altlußheim	Rhein-Neckar- Kreis	96	236 075	Dürrn//Ölbronn –	Enzkreis	168
226 102	Angelbachtal	Rhein-Neckar- Kreis	128	216 009	Durmersheim	Rastatt	66
216 002	Au am Rhein	Rastatt	62	226 013	Eberbach, Stadt	Rhein-Neckar- Kreis	100
235 033	Bad Herrenalb, Stadt	Calw	140	235 020	Ebhausen	Calw	136
235 008	Bad Liebenzell, Stadt	Calw	134	226 105	Edingen- Neckarhausen	Rhein-Neckar- Kreis	130
237 075	Bad Rippoldsau- Schapbach	Freudenstadt	180	235 022	Egenhausen	Calw	136
215 100	Bad Schönborn	Karlsruhe	54	215 102	Eggenstein- Leopoldshafen	Karlsruhe	56
235 084	Bad Teinach- Zavelstein, Stadt	Calw	148	236 011	Eisingen	Enzkreis	150
211 000	Baden-Baden, Stadt	Stadtkreis	40	216 012	Elchesheim- Illingen	Rastatt	66
237 004	Baiersbronn	Freudenstadt	170	225 117	Elztal	Neckar-Odenwald- Kreis	96
226 006	Bammental	Rhein-Neckar- Kreis	98	237 024	Empfingen	Freudenstadt	172
226 106	Bargen// Helmstadt –	Rhein-Neckar- Kreis	132	236 013	Engelsbrand	Enzkreis	152
237 008	Betzweiler-Wäld	Freudenstadt	170	235 025	Enzklösterle	Calw	138
216 005	Bietigheim	Rastatt	62	226 017	Epfenbach	Rhein-Neckar- Kreis	100
225 009	Billigheim	Neckar-Odenwald- Kreis	80	226 018	Eppelheim	Rhein-Neckar- Kreis	102
225 010	Binau	Neckar-Odenwald- Kreis	80	226 020	Eschelbronn	Rhein-Neckar- Kreis	102
236 004	Birkenfeld	Enzkreis	150	215 017	Ettlingen, Stadt	Karlsruhe	42
216 006	Bischweier	Rastatt	64	237 027	Eutingen im Gäu	Freudenstadt	172
215 007	Bretten, Stadt	Karlsruhe	40	225 024	Fahrenbach	Neckar-Odenwald- Kreis	82
215 009	Bruchsal, Stadt	Karlsruhe	42	216 013	Forbach	Rastatt	66
226 009	Brühl	Rhein-Neckar- Kreis	98	215 021	Forst	Karlsruhe	42
225 014	Buchen (Oden- wald), Stadt	Neckar-Odenwald- Kreis	82	237 028	Freudenstadt, Stadt	Freudenstadt	172
216 007	Bühl, Stadt	Rastatt	64	236 019	Friolzheim	Enzkreis	152
216 008	Bühlertal	Rastatt	64	216 015	Gaggenau, Stadt	Rastatt	68
235 085	Calw, Stadt	Calw	150	226 022	Gaiberg	Rhein-Neckar- Kreis	102
				235 029	Gechingen	Calw	138
				216 017	Gernsbach, Stadt	Rastatt	68

Gemeinde- schlüssel	Gemeinde	Kreis	Seite	Gemeinde- schlüssel	Gemeinde	Kreis	Seite
237 030	Glatten	Freudenstadt	174	236 074	Kämpfelbach	Enzkreis	166
215 025	Gondelsheim	Karlsruhe	44	215 096	Karlsbad	Karlsruhe	52
215 099	Graben-Neudorf	Karlsruhe	54	215 103	Karlsdorf-Neuthard	Karlsruhe	56
237 032	Grömbach	Freudenstadt	174	212 000	Karlsruhe, Stadt	Stadtkreis	40
235 032	Haiderbach, Stadt	Calw	138	236 070	Keltern	Enzkreis	164
215 029	Hambrücken	Karlsruhe	44	226 037	Ketsch	Rhein-Neckar- Kreis	108
225 032	Hardheim	Neckar-Odenwald- Kreis	82	236 031	Kieselbronn	Enzkreis	154
225 033	Haßmersheim	Neckar-Odenwald- Kreis	84	236 033	Knittlingen, Stadt	Enzkreis	156
226 027	Heddesbach	Rhein-Neckar- Kreis	104	236 076	Königsbach-Stein	Enzkreis	168
226 028	Heddesheim	Rhein-Neckar- Kreis	104	215 097	Kraichtal, Stadt	Karlsruhe	54
221 000	Heidelberg, Stadt	Stadtkreis	78	215 039	Kronau	Karlsruhe	44
226 029	Heiligkreuzsteinach	Rhein-Neckar- Kreis	104	215 040	Kürnbach	Karlsruhe	46
236 025	Heimsheim, Stadt	Enzkreis	152	216 024	Kuppenheim, Stadt	Rastatt	70
226 106	Helmstadt-Bargen	Rhein-Neckar- Kreis	132	226 038	Ladenburg, Stadt	Rhein-Neckar- Kreis	108
226 031	Hemsbach, Stadt	Rhein-Neckar- Kreis	106	226 040	Laudenbach	Rhein-Neckar- Kreis	108
235 033	Herrenalb, Bad, Stadt	Calw	140	226 041	Leimen, Stadt	Rhein-Neckar- Kreis	110
226 107	Hirschberg an der Bergstraße	Rhein-Neckar- Kreis	132	215 102	Leopoldshafen// Eggenstein –	Karlsruhe	56
215 105	Hochstetten// Linkenheim –	Karlsruhe	58	216 028	Lichtenau, Stadt	Rastatt	70
226 032	Hockenheim, Stadt	Rhein-Neckar- Kreis	106	235 008	Liebenzell, Bad, Stadt	Calw	134
235 035	Höfen an der Enz	Calw	140	225 052	Limbach	Neckar-Odenwald- Kreis	86
225 039	Höpfingen	Neckar-Odenwald- Kreis	84	215 105	Linkenheim- Hochstetten	Karlsruhe	58
237 040	Horb am Neckar, Stadt	Freudenstadt	174	226 104	Lobbach	Rhein-Neckar- Kreis	130
225 042	Hüffenhardt	Neckar-Odenwald- Kreis	84	216 029	Loffenau	Rastatt	72
216 022	Hügelsheim	Rastatt	68	237 045	Loßburg	Freudenstadt	176
216 023	Iffezheim	Rastatt	70	226 046	Malsch	Rhein-Neckar- Kreis	110
236 028	Illingen	Enzkreis	154	215 046	Malsch	Karlsruhe	46
216 012	Illingen//Elches- heim –	Rastatt	66	222 000	Mannheim, Universitätsstadt	Stadtkreis	78
226 036	Ilvesheim	Rhein-Neckar- Kreis	106	215 047	Marxzell	Karlsruhe	46
236 030	Ispringen	Enzkreis	154	226 048	Mauer	Rhein-Neckar- Kreis	110
				236 038	Maulbronn, Stadt	Enzkreis	156

Gemeinde- schlüssel	Gemeinde	Kreis	Seite	Gemeinde- schlüssel	Gemeinde	Kreis	Seite
226 049	Meckesheim	Rhein-Neckar- Kreis	112	236 075	Ölbronn-Dürrn	Enzkreis	168
236 039	Mönsheim	Enzkreis	156	236 046	Öschelbronn// Niefern –	Enzkreis	160
225 058	Mosbach, Stadt	Neckar-Odenwald- Kreis	86	215 064	Östringen, Stadt	Karlsruhe	48
225 060	Mudau	Neckar-Odenwald- Kreis	86	216 039	Ötigheim	Rastatt	72
236 040	Mühlacker, Stadt	Enzkreis	158	236 050	Ötisheim	Enzkreis	160
226 054	Mühlhausen	Rhein-Neckar- Kreis	112	226 062	Oftersheim	Rhein-Neckar- Kreis	116
216 033	Muggensturm	Rastatt	72	235 057	Ostelsheim	Calw	144
235 046	Nagold, Stadt	Calw	140	225 075	Osterburken, Stadt	Neckar-Odenwald- Kreis	90
226 055	Neckarbischofs- heim, Stadt	Rhein-Neckar- Kreis	112	216 041	Ottersweier	Rastatt	74
226 056	Neckargemünd, Stadt	Rhein-Neckar- Kreis	114	237 054	Pfalzgrafenweiler	Freudenstadt	176
225 064	Neckargerach	Neckar-Odenwald- Kreis	88	215 101	Pfinztal	Karlsruhe	56
226 105	Neckarhausen// Edingen –	Rhein-Neckar- Kreis	130	231 000	Pforzheim, Stadt	Stadtkreis	132
225 067	Neckarzimmern	Neckar-Odenwald- Kreis	88	215 066	Philippsburg, Stadt	Karlsruhe	48
226 058	Neidenstein	Rhein-Neckar- Kreis	114	226 063	Plankstadt	Rhein-Neckar- Kreis	116
235 047	Neubulach, Stadt	Calw	142	216 043	Rastatt, Stadt	Rastatt	74
215 099	Neudorf//Graben –	Karlsruhe	54	226 065	Rauenberg, Stadt	Rhein-Neckar- Kreis	118
236 043	Neuenbürg, Stadt	Enzkreis	158	225 114	Ravenstein, Stadt	Neckar-Odenwald Kreis	94
236 044	Neuhausen	Enzkreis	158	226 066	Reichartshausen	Rhein-Neckar- Kreis	118
236 073	Neulingen	Enzkreis	166	226 068	Reilingen	Rhein-Neckar- Kreis	118
226 059	Neulußheim	Rhein-Neckar- Kreis	114	236 071	Remchingen	Enzkreis	164
225 068	Neunkirchen	Neckar-Odenwald- Kreis	88	215 107	Rheinhausen// Oberhausen –	Karlsruhe	58
215 103	Neuthard// Karlsdorf –	Karlsruhe	56	216 063	Rheinmünster	Rastatt	76
235 050	Neuweiler	Calw	142	215 108	Rheinstetten	Karlsruhe	60
236 046	Niefern-Öschel- bronn	Enzkreis	160	237 075	Rippoldsau- Schapbach, Bad	Freudenstadt	180
226 060	Nußloch	Rhein-Neckar- Kreis	116	235 060	Rohrdorf	Calw	144
215 059	Oberderdingen	Karlsruhe	48	225 082	Rosenberg	Neckar-Odenwald- Kreis	90
215 107	Oberhausen- Rheinhausen	Karlsruhe	58	226 103	Rot//St. Leon –	Rhein-Neckar- Kreis	130
235 055	Oberreichenbach	Calw	142	226 076	Sandhausen	Rhein-Neckar- Kreis	120
225 074	Obrigheim	Neckar-Odenwald- Kreis	90	226 103	St. Leon-Rot	Rhein-Neckar- Kreis	130
				237 075	Schapbach// Bad Rippoldsau –	Freudenstadt	180

Gemeinde- schlüssel	Gemeinde	Kreis	Seite	Gemeinde- schlüssel	Gemeinde	Kreis	Seite
225 115	Schefflenz	Neckar-Odenwald- Kreis	94	225 118	Waldbrunn	Neckar-Odenwald- Kreis	96
235 065	Schömborg	Calw	144	226 095	Walldorf, Stadt	Rhein-Neckar- Kreis	124
226 080	Schönau, Stadt	Rhein-Neckar- Kreis	120	225 109	Walldürn, Stadt	Neckar-Odenwald- Kreis	92
215 100	Schönborn, Bad	Karlsruhe	54	215 089	Walzbachtal	Karlsruhe	50
226 081	Schönbrunn	Rhein-Neckar- Kreis	120	215 084	Weiher//Ubstadt –	Karlsruhe	50
237 061	Schopfloch	Freudenstadt	176	215 090	Weingarten (Baden)	Karlsruhe	52
226 082	Schriesheim, Stadt	Rhein-Neckar- Kreis	122	226 096	Weinheim, Stadt	Rhein-Neckar- Kreis	126
225 116	Schwarzach	Neckar-Odenwald- Kreis	94	216 059	Weisenbach	Rastatt	76
226 084	Schwetzingen, Stadt	Rhein-Neckar- Kreis	122	236 065	Wiernsheim	Enzkreis	162
225 091	Seckach	Neckar-Odenwald- Kreis	92	226 097	Wiesenbach	Rhein-Neckar- Kreis	126
237 073	Seewald	Freudenstadt	178	226 098	Wiesloch, Stadt	Rhein-Neckar- Kreis	126
235 066	Simmersfeld	Calw	146	235 079	Wildbad im Schwarzwald, Stadt	Calw	148
235 067	Simmozheim	Calw	146	235 080	Wildberg, Stadt	Calw	148
226 085	Sinsheim, Stadt	Rhein-Neckar- Kreis	122	226 099	Wilhelmsfeld	Rhein-Neckar- Kreis	128
216 049	Sinzheim	Rastatt	74	236 067	Wimsheim	Enzkreis	162
226 086	Spechbach	Rhein-Neckar- Kreis	124	237 072	Wörnersberg	Freudenstadt	178
236 076	Stein// Königsbach –	Enzkreis	168	236 068	Wurmberg	Enzkreis	164
216 052	Steinmauern	Rastatt	76	215 094	Zaisenhausen	Karlsruhe	52
236 061	Sternenfels	Enzkreis	160	235 084	Zavelstein, Stadt// Bad Teinach –	Calw	148
236 072	Straubenhardt	Enzkreis	166	226 101	Zuzenhausen	Rhein-Neckar- Kreis	128
215 109	Stutensee	Karlsruhe	60	225 113	Zwingenberg	Neckar-Odenwald- Kreis	92
215 082	Sulzfeld	Karlsruhe	50				
235 084	Teinach-Zavelstein, Bad, Stadt	Calw	148				
236 062	Tiefenbronn	Enzkreis	162				
215 084	Ubstadt-Weiher	Karlsruhe	50				
235 073	Unterreichenbach	Calw	146				
237 008	Wälde// Betzweiler –	Freudenstadt	170				
215 106	Waghäusel, Stadt	Karlsruhe	58				
226 091	Waibstadt, Stadt	Rhein-Neckar- Kreis	124				
237 074	Waldachtal	Freudenstadt	178				
215 110	Waldbronn	Karlsruhe	60				