

Statistik von Baden-Württemberg

**BAND
404**

Heft 6

Volks-, Berufs-, Gebäude-, Wohnungs- und Arbeits- stättenzählung 1987

**Regionalergebnisse
der Arbeitsstättenzählung:**

**Beschäftigte in Arbeitsstätten
im Regierungsbezirk Stuttgart
nach Stellung im Betrieb**

**Regierungsbezirks-,
Kreis- und Gemeindeergebnisse**

ISSN 0936 - 4692

Statistisches Landesamt Baden-Württemberg

Postfach 10 60 33 · 7000 Stuttgart 10

Tel.: (0711) 641 - 0 · Telex 722815 stala d · Btx *64651 # · Telefax 6412440

Preis DM 18,—

zuzügl. Versandkosten

Herstellung: W. Kohlhammer Druckerei GmbH + Co., 7000 Stuttgart 61

Nachdruck, auch im Auszug, nur mit Quellenangabe gestattet

In der Schriftenreihe "Statistik von Baden-Württemberg" erscheinen folgende Veröffentlichungen in jeweils mehreren Heften mit Ergebnissen der Volks-, Berufs-, Gebäude-, Wohnungs- und Arbeitsstättenzählung 1987 (die aufgeführten Hefte liegen bereits vor):

Band 401: Methodische Grundlagen und textliche Darstellung der Ergebnisse der Volks-, Berufs-, Gebäude-, Wohnungs- und Arbeitsstättenzählung 1987

Band 402: Regionalergebnisse der Volks- und Berufszählung 1987

Heft 1: Strukturdaten zu Bevölkerung und Erwerbstätigkeit – Kreis- und Gemeindeergebnisse, 420 Seiten, 23,– DM.

Band 403: Regionalergebnisse der Gebäude- und Wohnungszählung 1987

Heft 1: Strukturdaten zu Gebäuden und Wohnungen – Kreis- und Gemeindeergebnisse, 325 Seiten, 19,– DM.

Band 404: Regionalergebnisse der Arbeitsstättenzählung 1987

Heft 1: Arbeitsstätten und Beschäftigte im Vergleich zu 1970 – Landes- und Kreisergebnisse, 197 Seiten, 14,– DM.

Heft 2: Arbeitsstätten und Beschäftigung im Regierungsbezirk Stuttgart – Kreis- und Gemeindeergebnisse, 388 Seiten, 22,– DM.

Heft 3: Arbeitsstätten und Beschäftigung im Regierungsbezirk Karlsruhe – Kreis- und Gemeindeergebnisse, 250 Seiten, 16,– DM.

Heft 4: Arbeitsstätten und Beschäftigung im Regierungsbezirk Freiburg – Kreis- und Gemeindeergebnisse, 344 Seiten, 20,– DM.

Heft 5: Arbeitsstätten und Beschäftigung im Regierungsbezirk Tübingen – Kreis- und Gemeindeergebnisse, 296 Seiten, 18,– DM.

Heft 6: Beschäftigte in Arbeitsstätten im Regierungsbezirk Stuttgart nach Stellung im Betrieb – Regierungsbezirks-, Kreis- und Gemeindeergebnisse, 283 Seiten, 18,– DM.

Heft 7: Beschäftigte in Arbeitsstätten im Regierungsbezirk Karlsruhe nach Stellung im Betrieb – Regierungsbezirks-, Kreis- und Gemeindeergebnisse, 192 Seiten, 14,– DM.

Heft 8: Beschäftigte in Arbeitsstätten im Regierungsbezirk Freiburg nach Stellung im Betrieb – Regierungsbezirks-, Kreis- und Gemeindeergebnisse, 253 Seiten, 17,– DM.

Heft 9: Beschäftigte in Arbeitsstätten im Regierungsbezirk Tübingen nach Stellung im Betrieb – Regierungsbezirks-, Kreis- und Gemeindeergebnisse, 218 Seiten, 15,– DM.

Band 405: Fachbereichsergebnisse der Volks- und Berufszählung 1987

Band 406: Fachbereichsergebnisse der Gebäude- und Wohnungszählung 1987

Band 407: Fachbereichsergebnisse der Arbeitsstättenzählung 1987

Vorwort

Das Ziel der Arbeitsstättenzählung 1987 war die Bereitstellung regional und fachlich tief gegliederter Strukturdaten. Die Ergebnisse der Arbeitsstättenzählung sind damit eine wesentliche Entscheidungshilfe bei allen Fragen der regionalen und sektoralen Strukturpolitik, ermöglichen es aber auch den befragten Unternehmen und Betrieben, ihre Standort- und Vertriebsplanung hieran auszurichten. Darüber hinaus stellt die Arbeitsstättenzählung Basismaterial für nachfolgende Bereichsstatistiken bereit.

Der vorliegende Band enthält Ergebnisse aus der Arbeitsstättenzählung 1987 über die Zahl der Beschäftigten in den Arbeitsstätten, gegliedert nach Geschlecht und Stellung im Betrieb.

Der Nachweis erfolgt für den Regierungsbezirk und die zugehörigen Kreise und Gemeinden in fachlicher Gliederung bis zu den Wirtschaftsabteilungen. Die Tabellen sind Teil des zwischen den Statistischen Landesämtern vereinbarten Veröffentlichungsprogramms.

Die Erhebung wurde in der Abteilung Gewerbliche Wirtschaft durchgeführt.

Stuttgart, im Dezember 1989

Statistisches Landesamt
Baden-Württemberg

Professor Dr. Max Wingen
Präsident

Inhalt

	Seite
Vorwort	3
Vorbemerkungen	7
Definitionen und Erläuterungen	9
Arbeitsstättenbogen	11
Verwaltungseinteilung des Landes	19
Übersicht über die Tabellen des Bandes 404, Heft 6	21

Teil I

Regierungsbezirksergebnisse

Tabellen

05 Beschäftigte in Arbeitsstätten im Regierungsbezirk Stuttgart am 25. Mai 1987 nach Stellung im Betrieb und Wirtschaftszweigen	24
--	----

Teil II

Kreisergebnisse

Schaubild

Beschäftigte in den Stadt- und Landkreisen des Regierungsbezirks Stuttgart am 25. Mai 1987	29
---	----

Tabellen

05 Beschäftigte in Arbeitsstätten in den Stadt- und Landkreisen des Regierungsbezirks Stuttgart am 25. Mai 1987 nach Stellung im Betrieb und Wirtschaftszweigen	
111 Stadtkreis Stuttgart	30
115 Landkreis Böblingen	30
116 Landkreis Esslingen	30
117 Landkreis Göppingen	32
118 Landkreis Ludwigsburg	32
119 Rems-Murr-Kreis	32
121 Stadtkreis Heilbronn	34
125 Landkreis Heilbronn	34
126 Hohenlohekreis	34
127 Landkreis Schwäbisch Hall	36
128 Main-Tauber-Kreis	36
135 Landkreis Heidenheim	36
136 Ostalbkreis	38

Teil III

Seite

Gemeindeergebnisse

(nach Kreisen geordnet)

Tabellen

05 Beschäftigte in Arbeitsstätten in den Gemeinden des Regierungsbezirks Stuttgart
am 25. Mai 1987 nach Stellung im Betrieb und Wirtschaftszweigen

111 Stadtkreis Stuttgart	42
115 Landkreis Böblingen	42
116 Landkreis Esslingen	60
117 Landkreis Göppingen	88
118 Landkreis Ludwigsburg	114
119 Rems-Murr-Kreis	140
121 Stadtkreis Heilbronn	160
125 Landkreis Heilbronn	162
126 Hohenlohekreis	192
127 Landkreis Schwäbisch Hall	202
128 Main-Tauber-Kreis	222
135 Landkreis Heidenheim	234
136 Ostalbkreis	242

Anhang

Fußnoten zu den Tabellen	275
Systematik der Wirtschaftszweige für die Arbeitsstättenzählung 1987 – Übersicht über die Abteilungen –	277
Alphabetisches Gemeinderegister – Regierungsbezirk Stuttgart –	279

Vorbemerkungen

Erhebungsumfang und -methode

Am 25. Mai 1987 wurde – erstmals wieder nach 17 Jahren – eine nichtlandwirtschaftliche Arbeitsstättenzählung durchgeführt. Rechtsgrundlage hierfür war das Gesetz über eine Volks-, Berufs-, Gebäude-, Wohnungs- und Arbeitsstättenzählung (Volkszählungsgesetz 1987) vom 8. November 1985 (BGBl. I S. 2078). Der Erhebungsumfang der Arbeitsstättenzählung erstreckt sich auf den gesamten nichtlandwirtschaftlichen Bereich, das heißt, es werden alle Arbeitsstätten des Produzierenden Gewerbes, des Handels, des Verkehrs bis hin zum öffentlichen Bereich erfaßt. Ausgeschlossen sind dagegen die eigentlichen land- und forstwirtschaftlichen Betriebe, abgesehen von wenigen Arbeitsstätten der gewerblichen Land- und Forstwirtschaft, die nach dem Steuerrecht als Gewerbebetriebe gelten.

Die Arbeitsstättenzählung 1987 war, wie alle Arbeitsstättenzählungen zuvor, Bestandteil eines Gesamtzählungswerks und damit organisatorisch und zeitlich mit der Volkszählung verknüpft. Die sehr umfangreiche und aufwendige Zählungsorganisation der Volkszählung wurde gleichzeitig auch für die Arbeitsstättenzählung eingesetzt. Die Zähler hatten nach genauer Anweisung jede nichtlandwirtschaftliche Arbeitsstätte festzustellen, d.h. jede örtliche Einheit (ein Grundstück oder eine abgegrenzte Räumlichkeit), in der eine oder mehrere Personen unter einheitlicher Leitung regelmäßig haupt- oder nebenberuflich erwerbstätig waren. Für jede Arbeits-

stätte war mit oder ohne Hilfe des Zählers ein Arbeitsstättenbogen auszufüllen. Die Nummern der Arbeitsstättenbogen wurden zusammen mit den Bogennummern der Volkszählung in eine mit Regionalmerkmalen versehene Regionalliste eingetragen. Die kombinierte Auswertung von Regionallisten und Erhebungsvordrucken ergab schließlich die regionale Zuordnung der Arbeitsstätten bis unterhalb der Gemeindeebene.

Systematische Grundlage (siehe Anhang)

Die Zuordnung der Arbeitsstätten zu einem bestimmten Wirtschaftszweig erfolgte nach der hauptsächlich ausgeübten Tätigkeit der Arbeitsstätte, die im Erhebungsvordruck in detaillierter Form anzugeben war. Maßgebend hierfür war die Selbsteinschätzung der Auskunftspflichtigen. Die Klassifizierung der Tätigkeiten erfolgte auf der Grundlage der "Systematik der Wirtschaftszweige, Ausgabe 1979, Fassung für die Arbeitsstättenzählung 1983" bzw. 1987, die weitgehend mit der Fassung für die Arbeitsstättenzählung 1970 übereinstimmte. Abweichungen hierzu ergaben sich in erster Linie durch Erweiterungen der Positionen.

Fußnoten zu den Tabellen (siehe Anhang)

Die Numerierung der Fußnoten zu den Tabellen ist bundeseinheitlich. Sie erfolgte nicht fortlaufend auf einzelne Tabellen bezogen, sondern in Zusammenhang mit der Gesamtveröffentlichung.

Definitionen und Erläuterungen

(Siehe auch nachfolgenden Erhebungsvordruck)

Die Numerierung der Tabellen ist bundeseinheitlich. Zum besseren Verständnis des Inhalts der hier vorliegenden Tabellen werden die wichtigsten vorkommenden Begriffe in alphabetischer Reihenfolge erläutert:

Angestellte

Angestellte sind Arbeitnehmer, die der Beitragspflicht zur Angestelltenversicherung unterliegen oder auf Grund besonderer Vorschriften von dieser befreit sind. Betriebsleiter, Direktoren, Vorstandsmitglieder und andere leitende Kräfte, die nicht Inhaber sind, sondern im Angestelltenverhältnis stehen, sind hier mitzuzählen.

Arbeiter

Arbeiter sind Arbeitnehmer, die der Beitragspflicht zur Arbeiterrentenversicherung unterliegen oder auf Grund besonderer Vorschriften von dieser befreit sind. *Facharbeiter/Gesellen* sind wegen ihrer Fachkenntnisse und Fähigkeiten mit Arbeiten beschäftigt, die als besonders schwierig oder verantwortungsvoll gelten.

Arbeitnehmer

siehe Fußnote²¹⁾

Ausländer

siehe Fußnote²⁵⁾

Auszubildende

siehe Fußnote²⁶⁾

Beamte

siehe Fußnote²⁹⁾

Beschäftigte ("Tätige Personen")

Als Beschäftigte gelten alle voll- und teilzeitbeschäftigten Personen, die am Stichtag in einem Arbeitsverhältnis stehen und in der Lohn- und Gehaltsliste geführt werden, einschließlich tätiger Inhaber und unbezahlt mithelfender Familienangehöriger, unabhängig von der Arbeitszeit, die sie in der Arbeitsstätte tätig sind.

Mitzuzählen sind Mitarbeiter im Außendienst, Frauen im Mutterschutz, Personen im Erziehungsurlaub sowie das Personal auf Bau- und Montagestellen, auf Fahrzeugen und Schiffen.

Nicht mitzuzählen sind u.a. Leiharbeitnehmer, freie Mitarbeiter und Empfänger von Vorruhestandsgeld sowie Heimarbeiter und Personen, die zur Ableistung des Grundwehrdienstes oder des zivilen Ersatzdienstes einberufen sind.

Tätige Inhaber

Hier sind nur die Inhaber aufgeführt, die auch in dieser Arbeitsstätte tätig sind. Unter dieser Position sind auch die Abgeordneten in den Parlamenten des Bundes und der Länder erfaßt, sofern sie Büros unterhalten.

Tätige Personen

siehe *Beschäftigte*

Teilzeitbeschäftigte

siehe Fußnote²⁴⁾

Unbezahlt mithelfende Familienangehörige

Hier sind nur unbezahlt mithelfende Familienangehörige erfaßt. Diese entrichten keine Sozialversicherungsbeiträge.

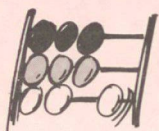
Zeichenerklärung

– = nichts vorhanden

Abkürzungen

AZ: Arbeitsstättenzählung

WZ: Systematik der Wirtschaftszweige



Arbeitsstättenbogen 1987

Stichtag für die Zählung ist der 25. Mai 1987

Bogen-Nummer

Bitte beachten Sie an den mit ☐ gekennzeichneten Stellen die **Erläuterungen** auf dem heraustrennbaren Blatt.

- **Rechtsgrundlage:** Gesetz über eine Volks-, Berufs-, Gebäude-, Wohnungs- und Arbeitsstättenzählung (Volkszählungsgesetz 1987) vom 8. 11. 1985 (BGBl. I S. 2078) in Verbindung mit dem Gesetz über die Statistik für Bundeszwecke (BStatG) vom 14. 3. 1980 (BGBl. I S. 289).
- Der Text des Volkszählungsgesetzes 1987 sowie allgemeine Informationen auch zur Arbeitsstättenzählung sind im Informationsblatt zur Volkszählung 1987 enthalten.
- Weitere Hinweise zur Arbeitsstättenzählung entnehmen Sie bitte dem beiliegenden Erläuterungsblatt ① und ②.
- Für **jede** Arbeitsstätte ist ein Arbeitsstättenbogen auszufüllen. Als Arbeitsstätte gilt jede örtliche Einheit, in der eine oder mehrere Personen unter einheitlicher Leitung regelmäßig haupt- oder nebenberuflich erwerbstätig sind. **Ausnahme:** Keinen Arbeitsstättenbogen erhalten Betriebe der Land- und Forstwirtschaft sowie der Binnenfischerei, die bei der Besteuerung (Gewerbe-, Umsatz- und Einkommensteuer) nicht als Gewerbebetrieb gelten.
- Arbeitsstätten von Behörden, der Sozialversicherung, von Kirchen, Verbänden und sonstigen Organisationen sowie von deren Anstalten und Einrichtungen, brauchen nur die mit ☒ gekennzeichneten Fragen zu beantworten. **Ausnahme:** Arbeitsstätten in der Form von öffentlich-rechtlichen Anstalten, Regiebetrieben, Eigenbetrieben und sonstigen Sondervermögen, die erwerbswirtschaftlich tätig sind und Kostendeckung anstreben, bitte den Fragebogen entsprechend den Erläuterungen ausfüllen. ③
- **Rückgabe:** Sie können den ausgefüllten Fragebogen
 - dem Zähler/der Zählerin aushändigen oder in verschlossenem Umschlag übergeben,
 - bei der Erhebungsstelle abgeben oder dorthin übersenden.Bei Abgabe in verschlossenem Umschlag bitte **unbedingt** Namen, Bezeichnung sowie vollständige Anschrift der Arbeitsstätte, für die dieser Fragebogen ausgefüllt wird, auf dem Umschlag angeben.

➔ **Vollständige Anschrift der Arbeitsstätte, für die dieser Fragebogen ausgefüllt wird**
(Bitte in Blockschrift oder mit deutlichem Stempелеindruck)

Name, Geschäfts- oder Berufsbezeichnung

Straße, Hausnummer

Postleitzahl, Gemeinde

Nur ausfüllen, wenn diese Arbeitsstätte zugleich ZWEIGNIEDERLASSUNG ist – siehe Frage B 3 –

Anschrift des Unternehmens, zu dem diese Arbeitsstätte als Zweigniederlassung gehört

Name, Geschäfts- oder Berufsbezeichnung

Straße, Hausnummer

Postleitzahl, Gemeinde

Nur ausfüllen, wenn diese Arbeitsstätte zugleich HAUPTNIEDERLASSUNG ist – siehe Frage B 2 –

Anschrift(en) der Zweigniederlassung(en)

(Falls Sie mehr als 3 ZWEIGNIEDERLASSUNGEN haben, fordern Sie bitte vom Zähler/von der Zählerin **Ergänzungsblätter** an)

Laufende Nummer	Name, Geschäfts- oder Berufsbezeichnung	Straße, Hausnummer	Postleitzahl, Gemeinde ④
1			
2			
3			

Um Rückfragen zu erleichtern, bitten wir um folgende freiwillige Angaben:

Bearbeiter(in)
dieser Meldung:

Telefon- und
Apparatnummer:

Erläuterungen zum Fragebogen der Arbeitsstättenzählung 1987 als Bestandteil der Erhebungspapiere

① Zählungsbereich

Bei der Arbeitsstättenzählung handelt es sich um eine stichtagsbezogene, umfassende Bestandsaufnahme. Sie liefert in tiefer fachlicher und regionaler Gliederung einen Überblick über Zahl und Größe der Arbeitsstätten und Unternehmen. Zu diesem Zweck werden vor allem Angaben über die tätigen Personen und die von den Arbeitsstätten und Unternehmen gezahlten Löhne und Gehälter erfragt.

Als **Arbeitsstätte** gilt jede örtliche Einheit (ein Grundstück oder eine abgegrenzte Räumlichkeit), in der eine oder mehrere Personen unter einheitlicher Leitung regelmäßig haupt- oder nebenberuflich erwerbstätig sind. Somit ist für jede Hauptniederlassung, jede Zweigniederlassung, jeden Filialbetrieb, jede Werkstätte, jede Praxis, jede Geschäftsstelle, jedes Büro, jede Dienststelle einer Behörde usw. ein Arbeitsstättenbogen auszufüllen.

Die Arbeitsstättenzählung erstreckt sich auf alle Arbeitsstätten der gewerblichen Landwirtschaft, der Produktion, des Handels und Verkehrs, der Banken und Versicherungen, des Gastgewerbes, der Reinigung und Körperpflege (z.B. Friseure), der Wissenschaft, Bildung, Kultur und Publizistik (z.B. Schulen, Theater, selbständige Künstler, Schriftsteller), des Gesundheitswesens (z.B. Ärzte und Hebammen, Krankenhäuser), der Rechts- und Wirtschaftsberatung (z.B. Rechtsanwälte, Steuerberater, Wirtschaftsberater und -prüfer), der Kirchen, Verbände, sonstigen Organisationen ohne Erwerbszweck, der Behörden und der Sozialversicherung.

Arbeitsstätten im Bereich der Land- und Forstwirtschaft sowie der Binnenfischerei werden bei der Arbeitsstättenzählung erfaßt, sofern sie bei der Besteuerung (Gewerbe-, Umsatz- und Einkommensteuer) als Gewerbebetrieb gelten. Dazu gehören z.B.: Betriebe der gewerblichen Gärtnerei (Landschafts- und Friedhofsgärtnerei), Betriebe der landwirtschaftlichen und der gewerblichen Tierhaltung (Schweinemästereien, Geflügelfarmen, Hundezüchtereien u. dgl.) sowie Dienstleistungsbetriebe für die Land- und Forstwirtschaft (Mähdrusch, Schädlingsbekämpfung, Schafschur u. dgl.).

Auch Hausgewerbetreibende, Zwischenmeister und Werkvertragspartner gelten als Selbständige und haben deshalb einen Arbeitsstättenbogen auszufüllen.

Arbeitsstätten von Heimarbeitern werden jedoch **nicht** erfaßt. Baustellen und Schiffe gelten nicht als besondere Arbeitsstätten.

Als **Unternehmen** gilt die kleinste rechtliche Einheit, die aus handels- und/oder steuerrechtlichen Gründen Bücher führt und den Ertrag ermittelt.

Bestehen Betriebs-, Büro-, Ladengemeinschaften und Einkaufszentren aus verschiedenen Unternehmen, so müssen auch verschiedene Arbeitsstättenbogen ausgefüllt werden.

② Weitere Verwendung der Daten

Aus Gründen des Datenschutzes werden die Hilfsmerkmale (Name, Bezeichnung, Straße und Hausnummer, Bearbeiter[in] des Fragebogens und Telefonnummer) zum frühestmöglichen Zeitpunkt von den Erhebungsmerkmalen getrennt und gesondert aufbewahrt. Sie dürfen (ohne Telefonnummer und Bearbeiter[in] des Fragebogens) zusammen mit dem Namen der Gemeinde, der Zahl der tätigen Personen, der Angabe des Wirtschaftszweiges und der Angabe über die Zugehörigkeit zum Handwerk für Wirtschafts-, Lohn- und Umweltstatistiken sowie zur Aktualisierung der Kartei im Produzierenden Gewerbe genutzt werden.

③ Wirtschaftliche Arbeitsstätten von Behörden

Arbeitsstätten, die als **Hauptniederlassungen** der jeweiligen öffentlich-rechtlichen Anstalten, Regiebetriebe, Eigenbetriebe und sonstigen Sondervermögen zu behandeln sind, bitte die Abschnitte A – H vollständig ausfüllen.

Arbeitsstätten hingegen, die als **Zweigniederlassungen** gelten, müssen nur die Abschnitte A – D ausfüllen. Besteht nur eine **einzige Arbeitsstätte**, sind Angaben zu den Abschnitten A – F zu machen. Die betreffenden Anschriften sind auf Seite 1 des Fragebogens bzw. im Ergänzungsblatt anzugeben.

- ④ Auch wenn Sie in einer Gemeinde mehrere Zweigniederlassungen haben, führen Sie diese bitte einzeln auf.

⑤ Träger der Arbeitsstätte

Hier sollen die Arbeitsstätten der Gebietskörperschaften und der Sozialversicherung sowie von Organisationen ohne Erwerbszweck ihren Träger angeben, z.B.

Arbeitsstätte	Träger
Erholungsheim	Gewerkschaft
Kindergarten	Kirche
Krankenhaus	Rotes Kreuz
Wirtschaftsministerium	Bund
Polizei	Land
Ordnungsamt	Gemeinde
Altenpflegeheim	gesetzliche Rentenversicherung

- ⑥ Bitte tragen Sie hier keine Sammelbezeichnungen ein, sondern beschreiben Sie die Art der **hergestellten, reparierten oder gehandelten Waren** möglichst genau, also nicht Fahrzeuge, sondern Krafträder, Kraftwagen; nicht Metallwaren, sondern Metallmöbel, Beschläge; nicht Bekleidung, sondern Herrenoberbekleidung, Wäsche, Kopfbedeckung.

- ⑦ Zu den **erbrachten Bauleistungen** gehören die Leistungen im Bauhaupt- und Ausbaugewerbe, wie z.B. im Hochbau, Straßenbau, Gerüstbau, in der Dachdeckerei und Zimmerei, der Klempnerei, Bautischlerei, Fliesen- und Plattenlegerei und im Malergewerbe.

- ⑧ Hierzu gehören die von Handelsvertretern und -vermittlern **vermittelten Waren** sowie die von Grundstücks-, Hypotheken-, Finanzierungsmaklern und Versicherungsvertretern u. dgl. **vermittelten Leistungen**.

- ⑨ Geben Sie bitte an, ob es sich bei den **Transportleistungen** z.B. um Leistungen bei der Personen- oder Güterbeförderung, bei der See- oder Binnenschifffahrt, im Luftverkehr, in der Spedition oder Lagerei handelt.

- ⑩ Hierzu gehören sämtliche **Dienstleistungen** von Unternehmen und freien Berufen wie z.B. von Sparkassen, Krankenversicherungen, Zahnärzten, Restaurants und Schankwirtschaften, Pensionen, Damenfriseuren, selbständigen Wissenschaftlern und Sportlern, privaten Theatern, Sanatorien, Wäschereien, Chemischen Reinigungen, Bestattungsinstituten u. dgl.

- ⑪ Eine **neue wirtschaftliche Tätigkeit** liegt dann vor, wenn eine erhebliche Änderung des Schwerpunkts des betriebenen Gewerbes, der ausgeübten Tätigkeit bzw. des Aufgabengebietes erfolgt ist, z.B. von der Herstellung von Oberbekleidung zum Einzelhandel mit Oberbekleidung. Bitte beachten Sie dazu die Fragen A 2 a – c.

Bei gleichzeitiger Aufnahme einer neuen wirtschaftlichen Tätigkeit und Standortverlagerung bitte nur die Frage nach der Neueröffnung der Arbeitsstätte ankreuzen.

- ⑫ Kreuzen Sie hier bitte an, wenn Ihre Arbeitsstätte die **Hauptniederlassung** einer Firma, eines Unternehmens, einer Praxis u. dgl. ist, zu der noch rechtlich unselbständige Arbeitsstätten (Zweigniederlassungen ⑬) gehören. Als Hauptniederlassung gilt nur die Arbeitsstätte, von der aus das ganze Unternehmen geleitet wird.

- ⑬ Eine Arbeitsstätte gilt als **Zweigniederlassung**, wenn sie von der Hauptniederlassung räumlich – gegebenenfalls auch in derselben Gemeinde – getrennt besteht und rechtlich unselbständig ist.

14 Tätige Personen

Als tätige Personen gelten **alle** voll- und teilzeitbeschäftigten Personen, die am Stichtag in einem Arbeitsverhältnis stehen und in der Lohn- und Gehaltsliste geführt werden, einschließlich tätiger Inhaber und unbezahlt mithelfender Familienangehöriger, **unabhängig** von der Arbeitszeit, die sie in der Arbeitsstätte tätig sind.

Mitzzahlen sind auch Vertreter und Reisende sowie das Personal auf Bau- und Montagestellen, auf Fahrzeugen und Schiffen.

Nicht zu melden sind Personen, die zur Ableistung des Grundwehrdienstes oder des zivilen Ersatzdienstes einberufen sind, im Ausland beschäftigte Personen und Arbeitskräfte, die als Beauftragte anderer Arbeitsstätten in der meldenden Arbeitsstätte Montage- oder Reparaturarbeiten durchführen. Nicht mitzzahlen sind auch Arbeitskräfte, die von anderen Unternehmen gegen Entgelt zur Arbeitsleistung gemäß dem Arbeitnehmerüberlassungsgesetz überlassen wurden (Leiharbeiter wie Fremdlöhner, Zeitbeschäftigte für Bürotätigkeiten usw.).

Bei Arbeitsstätten, die an Arbeitsgemeinschaften des Baugewerbes beteiligt sind, müssen die Angaben einschließlich „Arge-Anteile“ gemacht werden.

Heimarbeiter werden nicht erfaßt.

15 Stichtag ist der 25. Mai 1987

Sind die tätigen Personen zu diesem Tag nicht zu ermitteln, nehmen Sie bitte als Stichtag den nächstmöglichen Zeitpunkt vor oder nach dem 25. Mai 1987.

16 Unbezahlt mithelfende Familienangehörige

Mithelfende Familienangehörige, die in einem Lohn-, Gehalts- oder Ausbildungsverhältnis stehen, sind nicht hier, sondern unter C 4 – 7 und bei Hauptniederlassungen auch unter G 1 c zu melden.

17 Angestellte

Angestellte sind Arbeitnehmer, die der Beitragspflicht zur Angestelltenversicherung unterliegen oder auf Grund besonderer Vorschriften von dieser befreit sind. Betriebsleiter, Direktoren, Vorstandsmitglieder und andere leitende Kräfte, die nicht Inhaber sind, sondern im Angestelltenverhältnis stehen, sind hier mitzzuzählen.

18 Facharbeiter/Gesellen

Facharbeiter/Gesellen sind Arbeitnehmer, die der Arbeiterrentenversicherung unterliegen oder auf Grund besonderer Vorschriften von dieser befreit sind und wegen ihrer Fachkenntnisse und Fähigkeiten mit Arbeiten beschäftigt werden, die als besonders schwierig oder verantwortungsvoll gelten. Die Befähigung kann durch einen abgeschlossenen praktischen Berufsausbildungslehre oder durch langjährige Beschäftigung mit gleichwertigen Arbeiten bei entsprechender Entlohnung erworben sein (z.B. Vorarbeiter). Arbeiterrentenversicherungspflichtige Meister sind hier ebenfalls zu erfassen.

19 Auszubildende

Hierzu zählen gewerblich, kaufmännisch, handwerklich, landwirtschaftlich und technisch Auszubildende in allen Ausbildungsbereichen und im öffentlichen Dienst, einschl. Anlernlinge, Umschüler, Volontäre und Praktikanten, jedoch ohne Beamte im Vorbereitungsdienst.

20 Teilzeitbeschäftigte

Als Teilzeitbeschäftigte gelten alle am Stichtag tätigen Personen, die zur Ableistung einer kürzeren als der orts-, branchen- oder betriebsüblichen Wochenarbeitszeit eingestellt sind. Tätige Inhaber und unbezahlt mithelfende Familienangehörige sind entsprechend zu beurteilen. Kurzarbeit gilt nicht als Teilzeitbeschäftigung.

21 Ausländer

Ausländer sind alle Personen ohne deutsche Staatsangehörigkeit einschl. der Staatenlosen und der Personen mit „ungeklärter“ Staatsangehörigkeit, die sich im

Bundesgebiet aufhalten. Die in der Bundesrepublik anwesenden nichtdeutschen Flüchtlinge, die den Status eines heimatlosen Ausländers oder ausländischen Flüchtlings besitzen, zählen zu den Ausländern. Personen, die sowohl die deutsche als auch eine fremde Staatsangehörigkeit haben, gelten als deutsche Staatsangehörige.

22 Löhne und Gehälter für 1986

Die Summe der Löhne und Gehälter bezieht sich auf das Kalenderjahr 1986. Sollte die Angabe nur für das Geschäftsjahr möglich sein, sind die Angaben für das letzte Geschäftsjahr zu machen, das bis Mai 1987 zu Ende ging.

Bei den Löhnen und Gehältern sind **einzubeziehen** alle tariflichen oder frei vereinbarten Zulagen (z.B. Akkord-, Nachtarbeits- und Schmutzzulagen, Mietzuschüsse, Kinderzulagen, Fahrkartenzuschüsse, Essengeld), Naturalvergütungen, Vergütungen für ausgefallene Arbeitszeit (insbesondere Urlaubsgeld), Zuschüsse der Arbeitgeber zum Krankengeld, Urlaubsbeihilfen, Entschädigungen für nicht gewährten Urlaub, Gratifikationen, Gewinnbeteiligungen, Erfolgsprämien, Erfindergeld, vermögenswirksame Leistungen im Sinne von § 2 des Gesetzes zur Förderung der Vermögensbildung der Arbeitnehmer.

Vergütungen für Heimarbeiter sind nicht zu melden.

Nicht einzubeziehen sind Pflichtbeiträge der Arbeitgeber zur Sozialversicherung, Zahlungen auf Grund des Kindergeldgesetzes, allgemeine soziale Aufwendungen (z.B. für Kantinen, Werkskindergärten, Erholungsheime usw.), Spesensatz, Bergmannsprämien für Bergleute unter Tage, Ruhegehälter und Betriebspensionen, Auslösungen im Baugewerbe sowie Umzugskostenvergütungen.

23 Rechtsform des Unternehmens

Hierzu gehören auch die mit dem Zweck der Kostendeckung betriebenen erwerbswirtschaftlich geführten Unternehmen ohne eigenständige Rechtsform (Regiebetriebe, Eigenbetriebe und sonstige Sondervermögen) von juristischen Personen des öffentlichen Rechts.

24 Angaben über das gesamte Unternehmen

Die Angaben sind über das gesamte Unternehmen als rechtlich selbständige Einheit einschließlich aller Zweigniederlassungen im Inland – auch land- und forstwirtschaftlicher Art – zu machen. Zweigniederlassungen im Ausland werden hingegen nicht erfaßt. Bei Unternehmen, die sich an Arbeitsgemeinschaften des Baugewerbes beteiligen, sind die „Arge-Anteile“ einzubeziehen.

– Die tätigen Personen des **gesamten Unternehmens** in Abschnitt G setzen sich aus den tätigen Personen in der Hauptniederlassung (Abschnitt C) und den tätigen Personen in den Zweigniederlassungen (Abschnitt H) zusammen.

In Abschnitt H sind die tätigen Personen je Zweigniederlassung nur in einer Position ausgewiesen. Deshalb müssen sie in männliche und weibliche tätige Inhaber, unbezahlt mithelfende Familienangehörige und Arbeitnehmer aufgeteilt werden. Zusammen mit den entsprechenden Positionen in Abschnitt C erhalten Sie als **Summe** die für das gesamte Unternehmen einzutragenden Zahlen. Die Arbeitnehmer setzen sich in Abschnitt C aus den Positionen 3 – 7 zusammen.

– Die Bruttolöhne und -gehälter des **gesamten Unternehmens** in Abschnitt G erhalten Sie ebenfalls als Summe der Löhne und Gehälter der Hauptniederlassung (Abschnitt D) und der Löhne und Gehälter der Zweigniederlassungen (Abschnitt H).

25 Zu den **Arbeitnehmern** zählen Beamte, Angestellte, Facharbeiter, Gesellen, sonstige Arbeiter und Auszubildende.

26 In **Abschnitt H** sind alle inländischen Zweigniederlassungen aufzuführen, auch solche land- und forstwirtschaftlicher Art.

27 Bitte geben Sie hier die **wirtschaftliche Tätigkeit** ihrer Zweigniederlassung(en) in Anlehnung an die Fragen A 2 a – c an.

A	Allgemeine Angaben über die Arbeitsstätte, für die dieser Fragebogen ausgefüllt wird		Bogen-Nummer		Satz- stelle 1 – 7			
	➡ 1	Träger der Arbeitsstätte – nur bei Anstalten oder Einrichtungen von Behörden oder der Sozialversicherung sowie von Kirchen, Verbänden und sonstigen Organisationen ⑤ :	Bitte nicht ausfüllen!			8		
				Satzart	1			
2	➡ a	Wirtschaftliche Tätigkeit der Arbeitsstätte	Wirtschaftsklasse		9 – 13			
		Genaue Bezeichnung des betriebenen Gewerbes, der ausgeübten Tätigkeit bzw. des Aufgabengebietes:	der Arbeitsstätte					
			des Unternehmens					
b		Mit folgenden zusätzlichen Angaben ermöglichen Sie uns die Zuordnung Ihrer Arbeitsstätte zu den einzelnen Wirtschaftszweigen. Nennen Sie bitte die		Falls Sie in einer Zeile mehrere Angaben gemacht haben, unterstreichen Sie bitte die hauptsächlich hergestellte Ware oder erbrachte Leistung.				
b 1	– hergestellten, erzeugten oder gewonnenen Güter oder Waren ⑥ :							
b 2	– reparierten Waren ⑥ :							
b 3	– erbrachten Bauleistungen ⑦ :							
b 4	– im Großhandel gehandelten Waren ⑥ :							
b 5	– im Einzelhandel gehandelten Waren ⑥ :							
b 6	– vermittelten Waren und vermittelten Leistungen ⑧ :							
b 7	– erbrachten Transportleistungen ⑨ :							
b 8	– erbrachten sonstigen Tätigkeiten, Dienstleistungen ⑩ :							
c	Falls Sie in mehreren Zeilen Angaben gemacht haben, kreuzen Sie bitte unten die Nummer der Zeile an, die den Schwerpunkt Ihrer wirtschaftlichen Tätigkeit beschreibt:							
	b 1	b 2	b 3	b 4	b 5	b 6	b 7	b 8

➡ 3	Eröffnung dieser Arbeitsstätte (Zutreffendes bitte ankreuzen!)																																																
a	Wann wurde die unter A 2 angegebene wirtschaftliche Tätigkeit an diesem Standort aufgenommen (Eröffnung)?																																																
	<table><tr><td rowspan="2">11</td><td>vor 1960</td><td>1960 – 1969</td><td>1970 – 1980</td><td>1981</td><td>1982</td><td>1983</td><td>1984</td><td>1985</td><td>1986</td><td>1987</td></tr><tr><td>0</td><td>1</td><td>2</td><td>3</td><td>4</td><td>5</td><td>6</td><td>7</td><td>8</td><td>9</td></tr></table>	11	vor 1960	1960 – 1969	1970 – 1980	1981	1982	1983	1984	1985	1986	1987	0	1	2	3	4	5	6	7	8	9																											
11	vor 1960		1960 – 1969	1970 – 1980	1981	1982	1983	1984	1985	1986	1987																																						
	0	1	2	3	4	5	6	7	8	9																																							
b	Wenn nach 1980 eröffnet: Handelt es sich um eine Neueröffnung der Arbeitsstätte? (Neugründung oder neue wirtschaftliche Tätigkeit) ⑪	<table><tr><td>12</td><td>1</td><td></td></tr></table>	12	1																																													
12	1																																																
	oder eine Standortverlagerung innerhalb der Gemeinde?	<table><tr><td>12</td><td>2</td><td></td></tr></table>	12	2																																													
12	2																																																
	oder eine Standortverlagerung aus einer anderen Gemeinde?	<table><tr><td>12</td><td>3</td><td></td></tr></table>	12	3																																													
12	3																																																
B	Niederlassungsart (Zutreffendes bitte ankreuzen!)																																																
	Arbeitsstätten von Behörden, der Sozialversicherung, von Kirchen, Verbänden und sonstigen Organisationen sowie deren Anstalten und Einrichtungen brauchen diese Frage nicht zu beantworten.																																																
1	Besteht die Firma (Unternehmen, Praxis, Büro u.dgl.) nur aus dieser einzigen Arbeitsstätte ?	<table><tr><td colspan="2"></td><td>B 1</td></tr><tr><td>15</td><td>1</td><td></td></tr></table>			B 1	15	1																																										
		B 1																																															
15	1																																																
2	Wenn B 1 nicht zutrifft, wird das aus mehreren Arbeitsstätten bestehende Unternehmen von dieser Arbeitsstätte aus geleitet (Hauptniederlassung)? ⑫	<table><tr><td colspan="2"></td><td>B 2</td></tr><tr><td>15</td><td>2</td><td></td></tr></table>			B 2	15	2																																										
		B 2																																															
15	2																																																
3	Wenn B 1 und B 2 nicht zutreffen, bitte das Feld zu B 3 ankreuzen und die Anschrift auf Seite 1 und den Schwerpunkt der wirtschaftlichen Tätigkeit des Unternehmens eintragen, zu dem diese Arbeitsstätte als Zweigniederlassung gehört. ⑬	<table><tr><td colspan="2"></td><td>B 3</td></tr><tr><td>15</td><td>3</td><td></td></tr></table>			B 3	15	3																																										
		B 3																																															
15	3																																																
	Schwerpunkt der wirtschaftlichen Tätigkeit des gesamten Unternehmens in Anlehnung an die Fragen A 2 a – c.																																																
C	Tätige Personen ⑭ in dieser Arbeitsstätte am 25. Mai 1987 ⑮																																																
	einschließlich der vorübergehend Abwesenden, Kranken und Urlauber																																																
	<table><tr><td colspan="2"></td><td colspan="2">Anzahl</td></tr><tr><td colspan="2"></td><td>männlich</td><td>weiblich</td></tr><tr><td>1</td><td>Tätige Inhaber</td><td>16</td><td>17</td></tr><tr><td>2</td><td>Unbezahlt mithelfende Familienangehörige ⑯</td><td>18</td><td>19</td></tr><tr><td>➡ 3</td><td>Beamte/Richter, Beamtenanwärter (im öffentl.-rechtl. Dienstverhältnis)</td><td>20</td><td>21</td></tr><tr><td>➡ 4</td><td>Angestellte (ohne Auszubildende) ⑰</td><td>24</td><td>25</td></tr><tr><td>➡ 5</td><td>Facharbeiter, Gesellen (ohne Auszubildende, ohne Heimarbeiter) ⑱ ...</td><td>26</td><td>27</td></tr><tr><td>➡ 6</td><td>Sonstige Arbeiter (ohne Heimarbeiter)</td><td>28</td><td>29</td></tr><tr><td>➡ 7</td><td>Auszubildende (auch Anlernlinge, Praktikanten u. Volontäre) ⑲</td><td>30</td><td>31</td></tr><tr><td>➡ 8</td><td>Tätige Personen insgesamt</td><td>32</td><td>33</td></tr><tr><td>➡ 9</td><td>von den tätigen Personen insgesamt sind Teilzeitbeschäftigte ⑳</td><td>34</td><td>35</td></tr><tr><td>➡ 10</td><td>von den Arbeitnehmern unter 4 – 7 sind Ausländer ㉑</td><td>36</td><td>37</td></tr></table>			Anzahl				männlich	weiblich	1	Tätige Inhaber	16	17	2	Unbezahlt mithelfende Familienangehörige ⑯	18	19	➡ 3	Beamte/Richter, Beamtenanwärter (im öffentl.-rechtl. Dienstverhältnis)	20	21	➡ 4	Angestellte (ohne Auszubildende) ⑰	24	25	➡ 5	Facharbeiter, Gesellen (ohne Auszubildende, ohne Heimarbeiter) ⑱ ...	26	27	➡ 6	Sonstige Arbeiter (ohne Heimarbeiter)	28	29	➡ 7	Auszubildende (auch Anlernlinge, Praktikanten u. Volontäre) ⑲	30	31	➡ 8	Tätige Personen insgesamt	32	33	➡ 9	von den tätigen Personen insgesamt sind Teilzeitbeschäftigte ⑳	34	35	➡ 10	von den Arbeitnehmern unter 4 – 7 sind Ausländer ㉑	36	37
		Anzahl																																															
		männlich	weiblich																																														
1	Tätige Inhaber	16	17																																														
2	Unbezahlt mithelfende Familienangehörige ⑯	18	19																																														
➡ 3	Beamte/Richter, Beamtenanwärter (im öffentl.-rechtl. Dienstverhältnis)	20	21																																														
➡ 4	Angestellte (ohne Auszubildende) ⑰	24	25																																														
➡ 5	Facharbeiter, Gesellen (ohne Auszubildende, ohne Heimarbeiter) ⑱ ...	26	27																																														
➡ 6	Sonstige Arbeiter (ohne Heimarbeiter)	28	29																																														
➡ 7	Auszubildende (auch Anlernlinge, Praktikanten u. Volontäre) ⑲	30	31																																														
➡ 8	Tätige Personen insgesamt	32	33																																														
➡ 9	von den tätigen Personen insgesamt sind Teilzeitbeschäftigte ⑳	34	35																																														
➡ 10	von den Arbeitnehmern unter 4 – 7 sind Ausländer ㉑	36	37																																														
D	Löhne und Gehälter in dieser Arbeitsstätte																																																
	in vollen DM																																																
➡ 1	Bruttolöhne und -gehälter im Kalenderjahr 1986 ㉒	<table><tr><td>38</td><td colspan="2"></td></tr></table>	38																																														
38																																																	
➡ 2	Bitte kreuzen Sie nebenstehendes Feld an, wenn im Kalenderjahr 1986 keine Löhne und Gehälter zu zahlen waren	<table><tr><td>39</td><td>1</td><td></td></tr></table>	39	1																																													
39	1																																																

**Diese Seite nur ausfüllen,
wenn Frage B 1 (einzige Arbeitsstätte) oder B 2 (Hauptniederlassung) angekreuzt ist!**

E Handwerkseigenschaft (Zutreffendes bitte ankreuzen!)

1	Ist der Inhaber/die Inhaberin oder der Leiter/die Leiterin mit einem handwerklichen Haupt- oder Nebenbetrieb in die Handwerksrolle eingetragen?	ja	40	1	
	(Handwerksähnliche Gewerbe bitte nicht berücksichtigen)	nein	40	2	
2	Wenn ja: Die Eintragung im Sinne der Handwerksordnung gilt				
a	für einen handwerklichen Hauptbetrieb		41	1	
b	für einen oder mehrere handwerkliche Nebenbetriebe		41	2	

F Rechtsform des Unternehmens (Zutreffendes bitte ankreuzen!)

1	Nur eine Person als Inhaber(in)	42	01	
2	Mehrere Personen als Inhaber (z. B. Sozietät, Gesellschaft bürgerlichen Rechts), jedoch nicht in einer der nachstehend genannten Rechtsformen	42	02	
3	OHG	42	03	
4	KG	42	04	
5	GmbH und Co KG	42	05	
6	GmbH	42	06	
7	AG bzw. KGaA	42	07	
8	Eingetragene Genossenschaft	42	08	
9	Sonstige private Rechtsform, z. B. eingetragener Verein, Versicherungsverein auf Gegenseitigkeit	42	09	
10	Wirtschaftliche Unternehmen von Körperschaften, Anstalten oder Stiftungen des öffentlichen Rechts ²³⁾	42	10	

Diese Seite nur ausfüllen, wenn Frage B 2 (Hauptniederlassung) angekreuzt ist!

G		Angaben über das gesamte Unternehmen ²⁴	Anzahl	
			männlich	weiblich
1	Tätige Personen ¹⁴ im Unternehmen am 25. Mai 1987 ¹⁵			
a	Tätige Inhaber	44		45
b	Unbezahlt mithelfende Familienangehörige ¹⁶	46		47
c	Arbeitnehmer ²⁵	48		49
d	Tätige Personen insgesamt	50		51
		in vollen DM		
2	Bruttolöhne und -gehälter im Unternehmen im Kalenderjahr 1986 ²²	52		
3	Schwerpunkt der wirtschaftlichen Tätigkeit des Unternehmens in Anlehnung an die Fragen A 2a – c.			
4	Anzahl der inländischen Zweigniederlassungen, die zum Unternehmen gehören	53		
Machen Sie bitte in Abschnitt H für diese Zweigniederlassungen weitere Angaben.				

H		Zweigniederlassungen des Unternehmens ²⁶ Hier sind für die unter G 4 angegebenen Zweigniederlassungen Angaben zu machen. Wichtig: Reihenfolge von Seite 1 beibehalten!	Bogen-Nummer		Satz- stelle 1 – 7 8
			Satzart	7	
1	laufende Nummer	Wirtschaftliche Tätigkeit ²⁷ (Betriebenes Gewerbe, ausgeübte Tätigkeit):	Bitte nicht ausfüllen!	laufende Nummer	9 – 12
					13 – 20
				Land Kreis Gemeinde	
				Wirtschaftsklasse der Arbeitsstätte	21 – 25
		Tätige Personen ¹⁴ insgesamt am 25. Mai 1987 ¹⁵	Anzahl		26 – 30
		Bruttolöhne und -gehälter im Kalenderjahr 1986 ²²	in vollen DM		31 – 40
		Bitte kreuzen Sie nebenstehendes Feld an, wenn 1986 keine Löhne und Gehälter zu zahlen waren.		1	41
2	laufende Nummer	Wirtschaftliche Tätigkeit ²⁷ (Betriebenes Gewerbe, ausgeübte Tätigkeit):	Bitte nicht ausfüllen!	laufende Nummer	42 – 45
					46 – 53
				Land Kreis Gemeinde	
				Wirtschaftsklasse der Arbeitsstätte	54 – 58
		Tätige Personen ¹⁴ insgesamt am 25. Mai 1987 ¹⁵	Anzahl		59 – 63
		Bruttolöhne und -gehälter im Kalenderjahr 1986 ²²	in vollen DM		64 – 73
		Bitte kreuzen Sie nebenstehendes Feld an, wenn 1986 keine Löhne und Gehälter zu zahlen waren.		1	74
3	laufende Nummer	Wirtschaftliche Tätigkeit ²⁷ (Betriebenes Gewerbe, ausgeübte Tätigkeit):	Bitte nicht ausfüllen!	laufende Nummer	9 – 12
					13 – 20
				Land Kreis Gemeinde	
				Wirtschaftsklasse der Arbeitsstätte	21 – 25
		Tätige Personen ¹⁴ insgesamt am 25. Mai 1987 ¹⁵	Anzahl		26 – 30
		Bruttolöhne und -gehälter im Kalenderjahr 1986 ²²	in vollen DM		31 – 40
		Bitte kreuzen Sie nebenstehendes Feld an, wenn 1986 keine Löhne und Gehälter zu zahlen waren.		1	41

Stand: 1.1.1987

Grenzen:

- Land, Regierungsbezirk
 — Region
 — Kreis

- ☒ Sitz der Stadtkreisverwaltung
- ☐ Sitz des Landratsamtes
- ☐ Sitz des Regionalverbandes
- ☐ Sitz des Regierungspräsidiums



Quelle: Statistisches Landesamt Baden-Württemberg

Übersicht über die Tabellen des Bandes 404, Heft 6

Nachweis		Tab. 05
Darstellungseinheit		
Beschäftigte in Arbeitsstätten 1987 nach Stellung im Betrieb		X
Merkmale		
Wirtschaftszweige		X
Beschäftigte insgesamt		X
darunter: – Beschäftigte weiblich		X
– Teilzeitbeschäftigte zusammen		X
– Teilzeitbeschäftigte weiblich		X
Tätige Inhaber zusammen		X
Tätige Inhaber weiblich		X
Unbezahlt mithelfende Familienangehörige zusammen		X
Unbezahlt mithelfende Familienangehörige weiblich		X
Arbeitnehmer zusammen		X
darunter: – Ausländer zusammen		X
Arbeitnehmer weiblich		X
darunter: – Ausländer weiblich		X
Beamte und Angestellte zusammen		X
Beamte und Angestellte weiblich		X
Facharbeiter, Gesellen zusammen		X
Facharbeiter, Gesellen weiblich		X
Sonstige Arbeiter zusammen		X
Sonstige Arbeiter weiblich		X
Auszubildende zusammen		X
Auszubildende weiblich		X
Regionale und wirtschaftssystematische Gliederung		
Regierungsbezirk	bis Wirtschaftsabteilungen	X
Kreise	bis Wirtschaftsabteilungen	X
Gemeinden	bis Wirtschaftsabteilungen	X

Teil I

Regierungsbezirksergebnisse

05 Beschäftigte in Arbeitsstätten im Regierungsbezirk Stuttgart

Nr. der Systematik	Regierungsbezirk Wirtschaftszweig	Beschäftigte				Von den			
		insgesamt	und zwar			tätige Inhaber		unbezahlt mithelfende Familienangehörige	
			weiblich	Teilzeitbeschäftigte ²⁴⁾		zusammen	weiblich	zusammen	weiblich
				zusammen	weiblich				
1	REG.-BEZ. STUTTGART								
0	LAND-U.FORSTWIRTSCHAFT, FISCHEREI 2)	10 487	3 850	1 985	1 290	2 144	506	877	605
1	ENERGIE-U.WASSERVER- SORG.,BERGBAU	12 151	1 990	642	536	44	14	11	6
2	VERARB.GEWERBE	718 815	201 719	56 127	43 646	21 643	3 499	4 887	3 687
3	BAUGEWERBE	114 594	13 147	6 901	4 581	10 282	404	2 015	1 646
4	HANDEL	236 603	121 745	58 892	48 681	30 778	10 656	7 725	4 893
5	VERKEHR,NACHRICHTEN- UEBERMITTLUNG 8)	85 411	26 705	10 266	7 854	4 244	699	971	693
6	KREDITINSTITUTE, VERSICHERUNGSGEWERBE 9)	69 553	35 524	11 525	10 070	5 206	788	700	555
7	Dienstleistg.v.Unter- nehmen u.fr.Berufen 10)	279 318	148 039	83 115	57 629	49 472	15 574	11 394	7 706
8	ORG.OH.ERWERBSZWECK 13)	58 324	39 503	17 975	14 397	-	-	-	-
9	GEBIETSKOERPERSCHAFTEN, SOZIALVERSICHERUNG 15)	206 341	105 685	33 865	28 977	-	-	-	-
0 - 9	I N S G E S A M T	1 791 597	697 907	281 293	217 661	123 813	32 140	28 580	19 791

am 25. Mai 1987 nach Stellung im Betrieb und Wirtschaftszweigen

Beschäftigten sind				Von den Arbeitnehmern sind								Regional- schlüssel
Arbeitnehmer ²¹⁾				Beamte ²⁹⁾ und Angestellte		Facharbeiter, Gesellen		sonstige Arbeiter		Auszubildende ²⁶⁾		
zusammen	weiblich	darunter Ausländer ²⁵⁾		zusammen	weiblich	zusammen	weiblich	zusammen	weiblich	zusammen	weiblich	
		zusammen	weiblich									

1

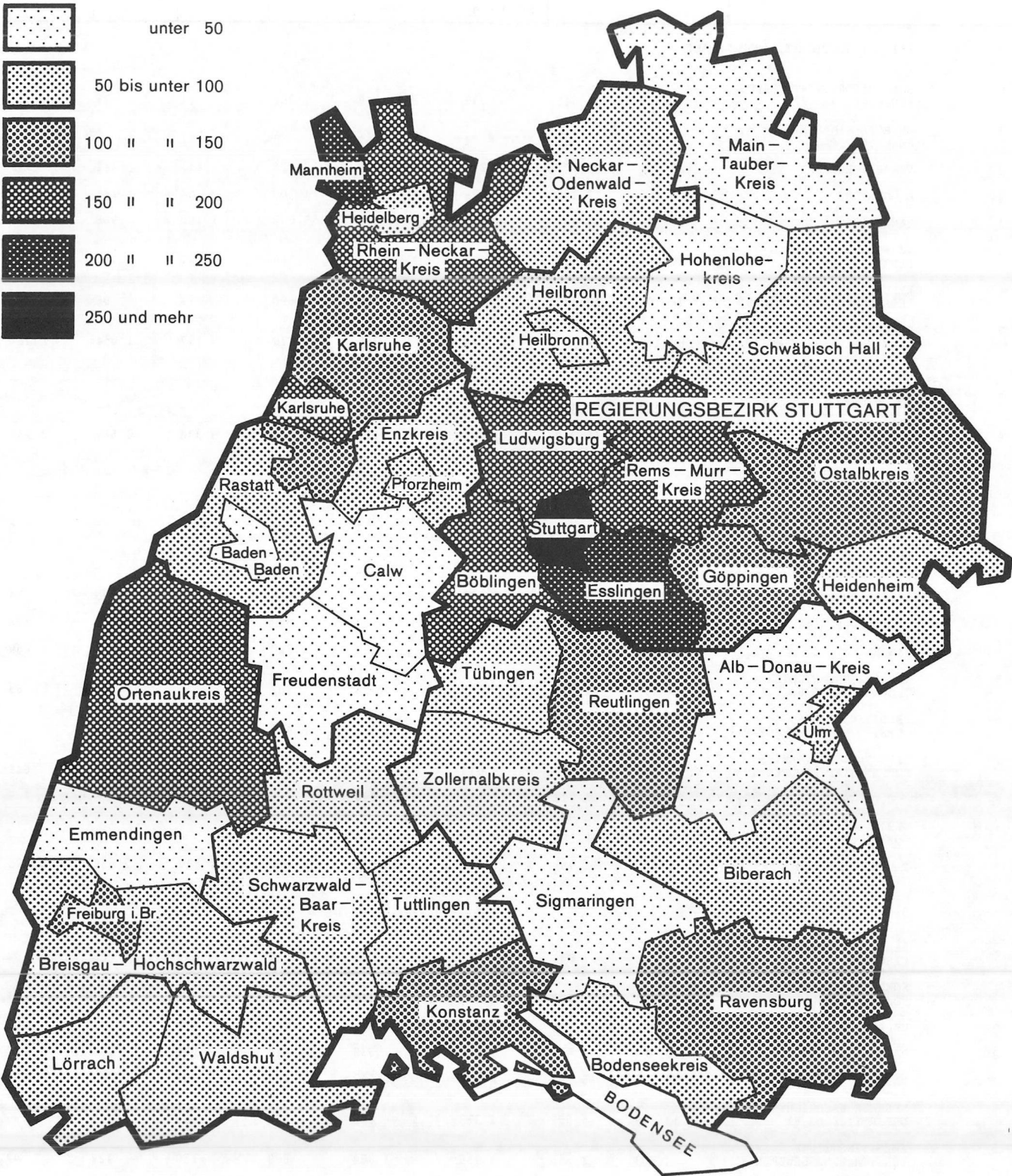

7 466	2 739	1 198	262	1 024	551	2 505	557	2 913	1 205	1 024	426	0
12 096	1 970	450	53	4 944	1 312	4 905	98	1 621	431	626	129	1
692 285	194 533	118 265	33 891	216 178	71 249	198 157	16 790	239 471	96 382	38 479	10 112	2
102 297	11 097	19 282	176	20 857	8 964	55 283	327	17 259	1 087	8 898	719	3
198 100	106 196	9 400	3 907	134 200	79 378	18 007	3 421	30 377	14 391	15 516	9 006	4
80 196	25 313	6 024	890	39 979	13 068	15 097	3 502	21 222	7 474	3 898	1 269	5
63 647	34 181	1 174	810	53 679	27 908	777	362	4 436	3 361	4 755	2 550	6
218 452	124 759	25 547	14 007	117 174	65 672	17 005	7 358	66 532	39 581	17 741	12 148	7
58 324	39 503	2 612	2 103	41 288	27 334	1 958	1 060	9 860	7 336	5 218	3 773	8
206 341	105 685	7 983	4 699	159 259	80 605	10 336	864	28 076	17 496	8 670	6 720	9
1 639 204	645 976	191 935	60 798	788 582	376 041	324 030	34 339	421 767	188 744	104 825	46 852	0 - 9

Teil II

Kreisergebnisse

Beschäftigte in den Stadt- und Landkreisen des Regierungsbezirks Stuttgart am 25. Mai 1987

Anzahl in Tsd.



05 Beschäftigte in Arbeitsstätten in den Stadt- und Landkreisen des Regierungsbezirks

Nr. der Systematik	Stadtkreis Landkreis Wirtschaftszweig	Beschäftigte				Von den			
		insgesamt	und zwar			tätige Inhaber		unbezahlt mithelfende Familienangehörige	
			weiblich	Teilzeitbeschäftigte ²⁴⁾		zusammen	weiblich	zusammen	weiblich
				zusammen	weiblich				
111 STUTTGART, L'HAUPTSTADT									
0	LAND-U. FORSTWIRTSCHAFT, FISCHEREI 2)	1 557	545	232	149	254	64	76	59
1	ENERGIE-U. WASSERVER- SORG., BERGBAU	4 116	600	94	91	3	2	-	-
2	VERARB. GEWERBE	125 547	28 722	7 277	5 269	2 374	433	441	341
3	BAUGEWERBE	23 170	2 425	975	706	1 200	54	199	171
4	HANDEL	57 726	28 411	12 343	10 345	5 032	1 468	988	671
5	VERKEHR, NACHRICHTEN- UEBERMITTLUNG 8)	27 985	8 915	3 033	2 643	789	107	115	81
6	KREDITINSTITUTE, VERSICHERUNGSGEWERBE 9)	28 100	13 437	2 648	2 453	690	73	96	72
7	DIENTSTLEISTG. V. UNTER- NEHMEN U. FR. BERUFEN 10)	89 170	44 003	24 528	15 705	11 179	3 137	1 654	1 187
8	ORG. OH. ERWERBSZWECK 13)	21 226	13 512	4 555	3 561	-	-	-	-
9	GEBIETSKOERPERSCHAFTEN, SOZIALVERSICHERUNG 15)	63 283	29 349	6 416	4 997	-	-	-	-
0 - 9	I N S G E S A M T	441 880	169 919	62 101	45 919	21 521	5 338	3 569	2 582
115 BOEBLINGEN									
0	LAND-U. FORSTWIRTSCHAFT, FISCHEREI 2)	804	204	100	63	154	33	72	45
1	ENERGIE-U. WASSERVER- SORG., BERGBAU	504	134	74	64	-	-	-	-
2	VERARB. GEWERBE	89 225	19 854	5 533	3 994	1 638	310	373	274
3	BAUGEWERBE	8 692	1 043	642	418	880	36	159	128
4	HANDEL	23 561	12 498	5 966	5 086	2 720	963	743	469
5	VERKEHR, NACHRICHTEN- UEBERMITTLUNG 8)	4 405	1 328	652	458	302	48	84	63
6	KREDITINSTITUTE, VERSICHERUNGSGEWERBE 9)	4 761	2 650	1 028	921	448	69	56	45
7	DIENTSTLEISTG. V. UNTER- NEHMEN U. FR. BERUFEN 10)	25 812	12 177	8 013	4 957	4 148	1 353	969	649
8	ORG. OH. ERWERBSZWECK 13)	2 496	1 713	834	694	-	-	-	-
9	GEBIETSKOERPERSCHAFTEN, SOZIALVERSICHERUNG 15)	16 145	10 197	3 576	3 278	-	-	-	-
0 - 9	I N S G E S A M T	176 405	61 798	26 418	19 933	10 290	2 812	2 456	1 673
116 ESSLINGEN									
0	LAND-U. FORSTWIRTSCHAFT, FISCHEREI 2)	1 019	341	153	81	254	53	88	64
1	ENERGIE-U. WASSERVER- SORG., BERGBAU	1 027	170	52	40	4	2	1	1
2	VERARB. GEWERBE	104 055	30 786	10 417	7 836	2 961	478	641	502
3	BAUGEWERBE	13 569	1 673	1 033	639	1 449	51	286	232
4	HANDEL	29 539	15 253	8 072	6 643	4 169	1 409	973	583
5	VERKEHR, NACHRICHTEN- UEBERMITTLUNG 8)	13 799	6 809	1 393	893	560	90	135	95
6	KREDITINSTITUTE, VERSICHERUNGSGEWERBE 9)	4 903	2 683	1 255	1 064	800	130	122	97
7	DIENTSTLEISTG. V. UNTER- NEHMEN U. FR. BERUFEN 10)	31 243	16 347	9 238	6 457	6 372	2 011	1 210	820
8	ORG. OH. ERWERBSZWECK 13)	4 287	3 022	1 690	1 355	-	-	-	-
9	GEBIETSKOERPERSCHAFTEN, SOZIALVERSICHERUNG 15)	20 213	11 118	3 484	3 004	-	-	-	-
0 - 9	I N S G E S A M T	223 654	88 202	36 787	28 012	16 569	4 224	3 456	2 394

Stuttgart am 25. Mai 1987 nach Stellung im Betrieb und Wirtschaftszweigen

Beschäftigten sind				Von den Arbeitnehmern sind								Regional- schlüssel Nr. der Systematik
Arbeitnehmer ²¹⁾				Beamte ²⁹⁾ und Angestellte		Facharbeiter, Gesellen		sonstige Arbeiter		Auszubildende ²⁶⁾		
zusammen	weiblich	darunter Ausländer ²⁵⁾		zusammen	weiblich	zusammen	weiblich	zusammen	weiblich	zusammen	weiblich	
		zusammen	weiblich									
111												
1 227	422	319	81	204	106	477	118	409	145	137	53	0
4 113	598	295	37	1 726	426	1 325	14	877	126	185	32	1
122 732	27 948	25 325	6 780	49 995	14 593	35 672	2 340	30 827	9 397	6 238	1 618	2
21 771	2 200	6 173	69	5 493	1 853	12 377	53	2 406	129	1 495	165	3
51 706	26 272	3 615	1 549	38 228	21 060	3 728	792	6 277	2 482	3 473	1 938	4
27 081	8 727	2 874	544	16 368	6 034	4 569	1 317	4 827	1 002	1 317	374	5
27 314	13 292	818	577	23 959	11 545	279	108	990	570	2 086	1 069	6
76 337	39 679	11 920	6 318	44 800	22 953	4 475	1 700	22 442	11 924	4 620	3 102	7
21 226	13 512	1 510	1 227	16 817	10 525	485	162	2 459	1 782	1 465	1 043	8
63 283	29 349	4 021	2 197	53 333	24 614	2 288	327	5 463	2 775	2 199	1 633	9
416 790	161 999	56 870	19 379	250 923	113 709	65 675	6 931	76 977	30 332	23 215	11 027	0 - 9
115												
578	126	157	12	96	53	227	19	178	29	77	25	0
504	134	10	3	248	96	165	-	60	36	31	2	1
87 214	19 270	17 413	3 299	24 552	6 937	19 380	2 528	39 690	9 023	3 592	782	2
7 653	879	1 890	30	1 444	674	4 036	21	1 462	144	711	40	3
20 098	11 066	988	483	13 794	8 195	2 066	527	2 814	1 503	1 424	841	4
4 019	1 217	306	67	1 809	611	938	288	982	226	290	92	5
4 257	2 536	50	36	3 551	2 009	1	-	439	373	266	154	6
20 695	10 175	2 410	1 277	10 644	5 155	1 773	551	6 647	3 439	1 631	1 030	7
2 496	1 713	73	50	1 608	1 094	135	89	557	395	196	135	8
16 145	10 197	772	557	11 855	7 229	521	66	2 891	2 159	878	743	9
163 659	57 313	24 069	5 814	69 601	32 053	29 242	4 089	55 720	17 327	9 096	3 844	0 - 9
116												
677	224	97	6	85	61	255	60	231	62	106	41	0
1 022	167	59	7	342	83	592	54	36	19	52	11	1
100 453	29 806	21 568	6 223	31 789	10 856	26 072	2 362	37 477	15 420	5 115	1 168	2
11 834	1 390	2 508	12	2 428	1 157	6 326	53	2 026	122	1 054	58	3
24 397	13 261	1 258	468	16 435	9 772	2 337	422	3 880	2 051	1 745	1 016	4
13 104	6 624	590	72	4 036	1 372	2 228	353	6 587	4 751	253	148	5
3 981	2 456	31	20	3 160	1 884	4	4	500	400	317	168	6
23 661	13 516	2 697	1 509	13 314	7 485	1 949	866	6 476	3 813	1 922	1 352	7
4 287	3 022	228	193	3 134	2 138	61	33	748	636	344	215	8
20 213	11 118	835	465	15 764	8 598	971	55	2 681	1 831	797	634	9
203 629	81 584	29 871	8 975	90 487	43 406	40 795	4 262	60 642	29 105	11 705	4 811	0 - 9

05 Beschäftigte in Arbeitsstätten in den Stadt- und Landkreisen des Regierungsbezirks

Nr. der Systematik	Stadt- und Landkreis Wirtschaftszweig	Beschäftigte				Von den			
		insgesamt	und zwar			tätige Inhaber		unbezahlt mithelfende Familienangehörige	
			weiblich	Teilzeitbeschäftigte ²⁴⁾		zusammen	weiblich	zusammen	weiblich
				zusammen	weiblich				
117 GOEPPINGEN									
0	LAND-U. FORSTWIRTSCHAFT, FISCHEREI 2)	511	197	82	55	128	29	54	34
1	ENERGIE-U. WASSERVER-SORG., BERGBAU	528	125	38	27	1	-	1	1
2	VERARB. GEWERBE	47 644	15 277	3 816	3 117	1 645	236	401	296
3	BAUGEWERBE	8 333	935	473	339	687	28	153	123
4	HANDEL	12 928	6 841	3 525	2 912	2 031	704	553	363
5	VERKEHR, NACHRICHTEN-UEBERMITTLUNG 8)	4 095	1 109	579	457	246	43	59	37
6	KREDITINSTITUTE, VERSICHERUNGSGEWERBE 9)	3 012	1 519	614	530	361	47	47	41
7	DIENTSTLEISTG. V. UNTER-NEHMEN U. FR. BERUFEN 10)	13 858	8 188	4 535	3 467	2 958	942	837	559
8	ORG. OH. ERWERBSZWECK 13)	2 763	2 032	943	765	-	-	-	-
9	GEBIETSKOERPERSONEN, SOZIALVERSICHERUNG 15)	11 358	5 918	2 140	1 925	-	-	-	-
0 - 9	I N S G E S A M T	105 030	42 141	16 745	13 594	8 057	2 029	2 105	1 454
118 LUDWIGSBURG									
0	LAND-U. FORSTWIRTSCHAFT, FISCHEREI 2)	1 492	553	268	173	239	64	91	68
1	ENERGIE-U. WASSERVER-SORG., BERGBAU	1 022	190	42	38	3	-	-	-
2	VERARB. GEWERBE	73 100	21 819	6 039	4 995	2 608	460	601	442
3	BAUGEWERBE	12 456	1 437	814	511	1 230	42	237	193
4	HANDEL	28 272	14 816	7 704	6 382	3 700	1 262	901	582
5	VERKEHR, NACHRICHTEN-UEBERMITTLUNG 8)	10 641	2 677	1 326	955	708	117	126	99
6	KREDITINSTITUTE, VERSICHERUNGSGEWERBE 9)	7 634	3 966	1 067	926	653	113	76	59
7	DIENTSTLEISTG. V. UNTER-NEHMEN U. FR. BERUFEN 10)	28 189	15 172	9 235	6 468	5 697	1 906	1 290	857
8	ORG. OH. ERWERBSZWECK 13)	4 507	3 235	1 636	1 373	-	-	-	-
9	GEBIETSKOERPERSONEN, SOZIALVERSICHERUNG 15)	20 391	11 491	4 085	3 644	-	-	-	-
0 - 9	I N S G E S A M T	187 704	75 356	32 216	25 465	14 838	3 964	3 322	2 300
119 REMS-MURR-KREIS									
0	LAND-U. FORSTWIRTSCHAFT, FISCHEREI 2)	1 116	379	200	128	256	55	107	73
1	ENERGIE-U. WASSERVER-SORG., BERGBAU	352	62	41	31	3	2	1	-
2	VERARB. GEWERBE	67 281	21 033	6 275	4 704	2 434	372	556	434
3	BAUGEWERBE	11 361	1 410	753	535	1 157	34	218	185
4	HANDEL	21 350	10 789	5 593	4 619	3 173	1 071	814	514
5	VERKEHR, NACHRICHTEN-UEBERMITTLUNG 8)	4 372	1 174	606	437	424	73	122	85
6	KREDITINSTITUTE, VERSICHERUNGSGEWERBE 9)	3 751	2 048	923	815	509	77	67	55
7	DIENTSTLEISTG. V. UNTER-NEHMEN U. FR. BERUFEN 10)	23 413	12 754	7 214	5 364	4 802	1 599	1 121	754
8	ORG. OH. ERWERBSZWECK 13)	6 482	4 267	2 056	1 778	-	-	-	-
9	GEBIETSKOERPERSONEN, SOZIALVERSICHERUNG 15)	14 442	8 091	2 960	2 559	-	-	-	-
0 - 9	I N S G E S A M T	153 920	62 007	26 621	20 970	12 758	3 283	3 006	2 100

Stuttgart am 25. Mai 1987 nach Stellung im Betrieb und Wirtschaftszweigen

Beschäftigten sind				Von den Arbeitnehmern sind								Regional- schlüssel
Arbeitnehmer ²¹⁾				Beamte ²⁹⁾ und Angestellte		Facharbeiter, Gesellen		sonstige Arbeiter		Auszubildende ²⁶⁾		
zusammen	weiblich	darunter Ausländer ²⁵⁾		zusammen	weiblich	zusammen	weiblich	zusammen	weiblich	zusammen	weiblich	Nr. der Systematik
		zusammen	weiblich									
117												
329	134	34	6	24	12	113	48	119	44	73	30	0
526	124	5	-	249	100	220	5	27	8	30	11	1
45 598	14 745	7 120	2 186	13 202	4 869	13 377	1 465	16 444	7 709	2 575	702	2
7 493	784	1 223	9	1 392	634	4 020	12	1 360	82	721	56	3
10 344	5 774	337	113	6 924	4 391	931	114	1 584	761	905	508	4
3 790	1 029	163	21	1 889	540	954	201	688	201	259	87	5
2 604	1 431	36	28	2 111	1 121	37	20	209	160	247	130	6
10 063	6 687	738	507	4 929	3 078	886	462	3 180	2 347	1 068	800	7
2 763	2 032	81	63	1 950	1 393	39	17	437	370	337	252	8
11 358	5 918	333	219	8 666	4 390	706	102	1 509	1 051	477	375	9
94 868	38 658	10 070	3 152	41 336	20 528	21 283	2 446	25 557	12 733	6 692	2 951	0 - 9
118												
1 162	421	190	32	174	91	389	82	415	173	184	75	0
1 019	190	14	1	477	133	410	3	62	41	70	13	1
69 891	20 917	13 678	4 510	22 896	7 859	19 690	1 649	23 445	10 318	3 860	1 091	2
10 989	1 202	2 560	18	2 206	977	5 837	54	2 024	113	922	58	3
23 671	12 972	1 226	517	15 571	9 400	2 064	450	4 441	2 212	1 595	910	4
9 807	2 461	1 348	124	4 521	1 481	1 666	320	3 071	470	549	190	5
6 905	3 794	115	67	5 971	3 188	61	6	593	457	280	143	6
21 202	12 409	3 237	1 803	11 026	6 327	1 593	742	7 036	4 234	1 547	1 106	7
4 507	3 235	225	181	3 219	2 253	120	59	777	633	391	290	8
20 391	11 491	828	509	15 557	8 646	1 004	101	3 041	2 090	789	654	9
169 544	69 092	23 421	7 762	81 618	40 355	32 834	3 466	44 905	20 741	10 187	4 530	0 - 9
119												
753	251	111	7	105	57	283	54	268	101	97	39	0
348	60	8	-	171	48	139	2	30	10	8	-	1
64 291	20 227	12 089	4 529	20 336	7 056	16 762	957	23 812	11 471	3 381	743	2
9 986	1 191	2 030	16	2 083	960	5 041	27	2 013	124	849	80	3
17 363	9 204	774	232	11 563	6 928	1 625	229	2 916	1 316	1 259	731	4
3 826	1 016	255	28	1 741	520	873	245	1 081	188	131	63	5
3 175	1 916	27	20	2 599	1 469	8	4	334	309	234	134	6
17 490	10 401	1 626	935	9 462	5 347	1 447	722	5 225	3 307	1 356	1 025	7
6 482	4 267	196	168	4 044	2 675	270	197	1 351	895	817	500	8
14 442	8 091	386	270	10 922	6 065	611	43	2 263	1 482	646	501	9
138 156	56 624	17 502	6 205	63 026	31 125	27 059	2 480	39 293	19 203	8 778	3 816	0 - 9

05 Beschäftigte in Arbeitsstätten in den Stadt- und Landkreisen des Regierungsbezirks

Nr. der Systematik	Stadtkreis Landkreis Wirtschaftszweig	Beschäftigte				Von den			
		insgesamt	und zwar			tätige Inhaber		unbezahlt mithelfende Familienangehörige	
			weiblich	Teilzeitbeschäftigte ²⁴⁾		zusammen	weiblich	zusammen	weiblich
				zusammen	weiblich				
121 HEILBRONN, STADT									
0	LAND-U. FORSTWIRTSCHAFT, FISCHEREI 2)	416	214	156	112	85	21	42	35
1	ENERGIE-U. WASSERVERSORG., BERGBAU	1 685	186	53	52	-	-	-	-
2	VERARB. GEWERBE	22 462	7 436	2 021	1 684	583	90	113	93
3	BAUGEWERBE	4 416	437	215	141	285	14	52	42
4	HANDEL	12 369	6 317	2 841	2 454	1 021	318	237	163
5	VERKEHR, NACHRICHTENUEBERMITTLUNG 8)	5 906	1 322	677	544	144	31	31	21
6	KREDITINSTITUTE, VERSICHERUNGSGEWERBE 9)	2 907	1 511	502	460	166	24	33	26
7	DIENTSTLEISTG. V. UNTERNEHMEN U. FR. BERUFEN 10)	11 998	6 684	3 699	2 663	1 869	560	384	262
8	ORG. OH. ERWERBSZWECK 13)	1 501	1 041	584	478	-	-	-	-
9	GEBIETSKOERPERSCHAFTEN, SOZIALVERSICHERUNG 15)	9 988	5 059	1 139	1 086	-	-	-	-
0 - 9	I N S G E S A M T	73 648	30 207	11 887	9 674	4 153	1 058	892	642
125 HEILBRONN									
0	LAND-U. FORSTWIRTSCHAFT, FISCHEREI 2)	1 207	540	289	201	258	61	114	82
1	ENERGIE-U. WASSERVERSORG., BERGBAU	869	108	48	32	3	-	-	-
2	VERARB. GEWERBE	46 787	12 623	3 823	2 936	1 968	291	470	350
3	BAUGEWERBE	6 979	990	600	357	994	40	221	176
4	HANDEL	11 685	5 992	3 269	2 485	2 267	919	618	363
5	VERKEHR, NACHRICHTENUEBERMITTLUNG 8)	2 373	639	441	338	356	62	106	81
6	KREDITINSTITUTE, VERSICHERUNGSGEWERBE 9)	2 227	1 128	632	497	404	76	55	43
7	DIENTSTLEISTG. V. UNTERNEHMEN U. FR. BERUFEN 10)	13 990	8 347	3 892	2 983	3 217	1 137	983	653
8	ORG. OH. ERWERBSZWECK 13)	2 816	1 982	1 197	925	-	-	-	-
9	GEBIETSKOERPERSCHAFTEN, SOZIALVERSICHERUNG 15)	8 867	4 684	2 125	1 802	-	-	-	-
0 - 9	I N S G E S A M T	97 800	37 033	16 316	12 556	9 467	2 586	2 567	1 748
126 HOHENLOHEKREIS									
0	LAND-U. FORSTWIRTSCHAFT, FISCHEREI 2)	350	159	84	49	72	14	41	29
1	ENERGIE-U. WASSERVERSORG., BERGBAU	116	21	16	14	3	1	-	-
2	VERARB. GEWERBE	16 317	5 447	1 229	1 001	598	80	164	116
3	BAUGEWERBE	2 542	316	166	126	272	9	70	57
4	HANDEL	5 471	2 453	1 033	831	662	240	204	127
5	VERKEHR, NACHRICHTENUEBERMITTLUNG 8)	1 156	340	168	110	85	17	27	15
6	KREDITINSTITUTE, VERSICHERUNGSGEWERBE 9)	1 055	614	252	203	105	17	7	5
7	DIENTSTLEISTG. V. UNTERNEHMEN U. FR. BERUFEN 10)	3 913	2 416	1 184	972	936	304	366	258
8	ORG. OH. ERWERBSZWECK 13)	959	624	414	300	-	-	-	-
9	GEBIETSKOERPERSCHAFTEN, SOZIALVERSICHERUNG 15)	3 909	2 053	896	736	-	-	-	-
0 - 9	I N S G E S A M T	35 788	14 443	5 442	4 342	2 733	682	879	607

Stuttgart am 25. Mai 1987 nach Stellung im Betrieb und Wirtschaftszweigen

Beschäftigten sind				Von den Arbeitnehmern sind								Regional- schlüssel Nr. der Systematik
Arbeitnehmer ²¹⁾				Beamte ²⁹⁾ und Angestellte		Facharbeiter, Gesellen		sonstige Arbeiter		Auszubildende ²⁶⁾		
zusammen	weiblich	darunter Ausländer ²⁵⁾		zusammen	weiblich	zusammen	weiblich	zusammen	weiblich	zusammen	weiblich	
		zusammen	weiblich									
121												
289	158	31	14	18	11	72	24	151	100	48	23	0
1 685	186	27	3	454	108	923	1	212	54	96	23	1
21 766	7 253	2 178	826	6 942	2 272	6 383	335	6 857	4 099	1 584	547	2
4 079	381	790	4	791	293	2 433	9	546	45	309	34	3
11 111	5 836	421	189	7 234	4 399	1 283	196	1 552	654	1 042	587	4
5 731	1 270	315	20	2 894	855	1 148	209	1 304	126	385	80	5
2 708	1 461	20	13	2 315	1 218	5	1	156	119	232	123	6
9 745	5 862	648	383	4 401	2 785	990	391	3 364	2 030	990	656	7
1 501	1 041	49	34	1 087	721	25	11	254	208	135	101	8
9 988	5 059	266	161	8 202	4 011	337	12	1 010	684	439	352	9
68 603	28 507	4 745	1 647	34 338	16 673	13 599	1 189	15 406	8 119	5 260	2 526	0 - 9
125												
835	397	118	73	117	60	203	55	412	224	103	58	0
866	108	22	1	368	67	391	13	90	21	17	7	1
44 349	11 982	6 280	1 440	10 057	3 521	16 014	1 178	15 182	6 464	3 096	819	2
5 764	774	576	10	1 194	595	2 711	28	1 324	115	535	36	3
8 800	4 710	252	94	5 322	3 257	770	89	1 926	880	782	484	4
1 911	496	49	2	973	283	443	116	476	87	19	10	5
1 768	1 009	6	4	1 332	714	4	1	251	199	181	95	6
9 790	6 557	758	399	4 861	3 241	812	401	3 232	2 252	885	663	7
2 816	1 982	46	34	1 791	1 228	163	106	666	505	196	143	8
8 867	4 684	118	62	5 819	3 116	827	58	1 721	1 143	500	367	9
85 766	32 699	8 225	2 119	31 834	16 082	22 338	2 045	25 280	11 890	6 314	2 682	0 - 9
126												
237	116	18	7	54	30	45	7	109	62	29	17	0
113	20	-	-	39	10	60	-	14	10	-	-	1
15 555	5 251	1 410	653	3 822	1 450	4 423	656	6 191	2 811	1 119	334	2
2 200	250	93	1	427	211	1 152	6	440	21	181	12	3
4 605	2 086	124	64	3 008	1 340	321	77	829	397	447	272	4
1 044	308	13	1	426	101	364	143	230	51	24	13	5
943	592	4	4	740	442	1	1	67	55	135	94	6
2 611	1 854	81	50	1 316	879	270	169	727	593	298	213	7
959	624	6	2	541	344	151	98	223	145	44	37	8
3 909	2 053	27	20	2 863	1 447	170	2	721	486	155	118	9
32 176	13 154	1 776	802	13 236	6 254	6 957	1 159	9 551	4 631	2 432	1 110	0 - 9

05 Beschäftigte in Arbeitsstätten in den Stadt- und Landkreisen des Regierungsbezirks

Nr. der Systematik	Stadtkreis Landkreis Wirtschaftszweig	Beschäftigte				Von den			
		insgesamt	und zwar			tätige Inhaber		unbezahlt mithelfende Familienangehörige	
			weiblich	Teilzeitbeschäftigte ²⁴⁾		zusammen	weiblich	zusammen	weiblich
				zusammen	weiblich				
127 SCHWAEBISCH HALL									
0	LAND-U. FORSTWIRTSCHAFT, FISCHEREI 2)	452	161	109	70	119	27	44	31
1	ENERGIE-U. WASSERVER-SORG., BERGBAU	345	74	37	29	11	2	3	2
2	VERARB. GEWERBE	23 088	6 795	1 762	1 456	1 174	187	266	200
3	BAU GEWERBE	5 552	647	313	234	537	23	110	92
4	HANDEL	7 341	3 884	1 797	1 417	1 417	543	426	280
5	VERKEHR, NACHRICHTEN-UEBERMITTLUNG 8)	3 310	765	356	276	165	31	36	23
6	KREDITINSTITUTE, VERSICHERUNGSGEWERBE 9)	4 873	2 670	970	885	248	39	34	31
7	DIENTSTLEISTG. V. UNTER-NEHMEN U. FR. BERUFEN 10)	7 959	4 952	2 144	1 691	1 921	627	664	427
8	ORG. OH. ERWERBSZWECK 13)	3 223	2 281	1 163	911	-	-	-	-
9	GEBIETSKOERPERSCHAFTEN, SOZIALVERSICHERUNG 15)	8 606	3 776	1 720	1 415	-	-	-	-
0 - 9	I N S G E S A M T	64 749	26 005	10 371	8 384	5 592	1 479	1 583	1 086
128 MAIN-TAUBER-KREIS									
0	LAND-U. FORSTWIRTSCHAFT, FISCHEREI 2)	330	121	78	61	55	14	20	14
1	ENERGIE-U. WASSERVER-SORG., BERGBAU	290	62	24	20	8	3	5	2
2	VERARB. GEWERBE	18 784	6 048	1 834	1 557	839	103	195	147
3	BAU GEWERBE	4 159	382	215	137	344	12	55	45
4	HANDEL	5 438	2 908	1 295	1 076	987	402	257	167
5	VERKEHR, NACHRICHTEN-UEBERMITTLUNG 8)	1 761	328	161	126	101	19	31	24
6	KREDITINSTITUTE, VERSICHERUNGSGEWERBE 9)	1 539	770	394	301	129	8	18	15
7	DIENTSTLEISTG. V. UNTER-NEHMEN U. FR. BERUFEN 10)	6 533	4 116	1 799	1 493	1 396	395	449	309
8	ORG. OH. ERWERBSZWECK 13)	2 541	1 888	872	683	-	-	-	-
9	GEBIETSKOERPERSCHAFTEN, SOZIALVERSICHERUNG 15)	8 418	3 747	1 442	1 187	-	-	-	-
0 - 9	I N S G E S A M T	49 793	20 370	8 114	6 641	3 859	956	1 030	723
135 HEIDENHEIM									
0	LAND-U. FORSTWIRTSCHAFT, FISCHEREI 2)	259	99	71	37	78	21	30	13
1	ENERGIE-U. WASSERVER-SORG., BERGBAU	473	90	32	23	2	1	-	-
2	VERARB. GEWERBE	28 938	9 319	1 906	1 551	859	142	197	149
3	BAU GEWERBE	4 254	502	230	157	378	17	72	60
4	HANDEL	6 564	3 802	2 062	1 711	1 125	409	290	182
5	VERKEHR, NACHRICHTEN-UEBERMITTLUNG 8)	1 838	421	275	185	97	21	24	15
6	KREDITINSTITUTE, VERSICHERUNGSGEWERBE 9)	1 509	769	374	297	225	35	21	14
7	DIENTSTLEISTG. V. UNTER-NEHMEN U. FR. BERUFEN 10)	8 207	4 777	3 673	2 610	1 581	521	418	274
8	ORG. OH. ERWERBSZWECK 13)	1 537	1 053	544	409	-	-	-	-
9	GEBIETSKOERPERSCHAFTEN, SOZIALVERSICHERUNG 15)	5 816	2 953	1 284	1 071	-	-	-	-
0 - 9	I N S G E S A M T	59 395	23 785	10 451	8 051	4 345	1 167	1 052	707

Stuttgart am 25. Mai 1987 nach Stellung im Betrieb und Wirtschaftszweigen

Beschäftigten sind				Von den Arbeitnehmern sind								Regional- schlüssel
Arbeitnehmer ²¹⁾				Beamte ²⁹⁾ und Angestellte		Facharbeiter, Gesellen		sonstige Arbeiter		Auszubildende ²⁶⁾		
zusammen	weiblich	darunter Ausländer ²⁵⁾		zusammen	weiblich	zusammen	weiblich	zusammen	weiblich	zusammen	weiblich	
		zusammen	weiblich									
127												
289	103	22	9	52	23	90	15	116	51	31	14	0
331	70	-	-	146	45	107	-	59	18	19	7	1
21 648	6 408	1 705	541	5 163	1 918	7 267	554	7 398	3 390	1 820	546	2
4 905	532	277	1	806	403	2 768	23	849	61	482	45	3
5 498	3 061	70	34	3 281	2 135	818	181	776	362	623	383	4
3 109	711	28	2	1 769	489	602	69	439	89	299	64	5
4 591	2 600	46	27	3 771	2 090	343	199	162	118	315	193	6
5 374	3 898	191	136	3 018	2 145	479	305	1 343	1 035	534	413	7
3 223	2 281	34	25	1 766	1 220	157	68	748	549	552	444	8
8 606	3 776	70	35	5 680	2 591	933	17	1 579	864	414	304	9
57 574	23 440	2 443	810	25 452	13 059	13 564	1 431	13 469	6 537	5 089	2 413	0 - 9
128												
255	93	2	-	29	15	68	10	125	59	33	9	0
277	57	-	-	131	36	94	-	31	14	21	7	1
17 750	5 798	761	236	4 164	1 671	5 753	534	6 261	3 089	1 572	504	2
3 760	325	161	1	567	262	2 245	6	607	33	341	24	3
4 194	2 339	32	18	2 548	1 652	477	78	702	338	467	271	4
1 629	285	14	2	983	143	204	25	363	78	79	39	5
1 392	747	6	4	1 098	539	6	2	164	144	124	62	6
4 688	3 412	151	98	2 296	1 656	629	364	1 185	959	578	433	7
2 541	1 888	78	71	1 613	1 169	220	152	441	324	267	243	8
8 418	3 747	86	65	5 397	2 473	860	40	1 791	960	370	274	9
44 904	18 691	1 291	495	18 826	9 616	10 556	1 211	11 670	5 998	3 852	1 866	0 - 9
135												
151	65	11	5	9	8	50	12	66	35	26	10	0
471	89	7	-	194	57	212	6	34	21	31	5	1
27 882	9 028	3 491	1 153	8 110	2 713	8 013	518	10 355	5 408	1 404	389	2
3 804	425	355	3	697	339	2 033	10	670	38	404	38	3
5 149	3 211	102	55	3 250	2 270	425	91	974	531	500	319	4
1 717	385	32	3	864	251	372	34	371	74	110	26	5
1 263	720	4	2	979	514	10	6	143	126	131	74	6
6 208	3 982	441	253	2 147	1 482	441	197	2 898	1 957	722	346	7
1 537	1 053	21	13	965	644	31	24	368	278	173	107	8
5 816	2 953	63	43	4 088	2 096	305	11	1 132	639	291	207	9
53 998	21 911	4 527	1 530	21 303	10 374	11 892	909	17 011	9 107	3 792	1 521	0 - 9

05 Beschäftigte in Arbeitsstätten in den Stadt- und Landkreisen des Regierungsbezirks

Nr. der Systematik	Stadtkreis Landkreis Wirtschaftszweig	Beschäftigte				Von den			
		insgesamt	und zwar			tätige Inhaber		unbezahlt mithelfende Familienangehörige	
			weiblich	Teilzeitbeschäftigte ²⁴⁾		zusammen	weiblich	zusammen	weiblich
				zusammen	weiblich				
136 OSTALBKREIS									
0	LAND-U. FORSTWIRTSCHAFT, FISCHEREI 2)	974	337	163	111	192	50	98	58
1	ENERGIE-U. WASSERVERSORG., BERGBAU	824	168	91	75	3	1	-	-
2	VERARB. GEWERBE	55 587	16 560	4 195	3 546	1 962	317	469	343
3	BAUGEWERBE	9 111	950	472	281	869	44	183	142
4	HANDEL	14 359	7 781	3 392	2 720	2 474	948	721	429
5	VERKEHR, NACHRICHTEN-UEBERMITTLUNG 8)	3 770	878	599	432	267	40	75	54
6	KREDITINSTITUTE, VERSICHERUNGSGEWERBE 9)	3 282	1 759	866	718	468	80	68	52
7	Dienstleistg. v. UNTERNEHMEN U. FR. BERUFEN 10)	15 033	8 106	3 961	2 799	3 396	1 082	1 049	697
8	ORG. OH. ERWERBSZWECK 13)	3 986	2 853	1 487	1 165	-	-	-	-
9	GEBIETSKOERPERSCHAFTEN, SOZIALVERSICHERUNG 15)	14 905	7 249	2 598	2 273	-	-	-	-
0 - 9	I N S G E S A M T	121 831	46 641	17 824	14 120	9 631	2 562	2 663	1 775

Stuttgart am 25. Mai 1987 nach Stellung im Betrieb und Wirtschaftszweigen

Beschäftigten sind				Von den Arbeitnehmern sind								Regional- schlüssel Nr. der Systematik	
Arbeitnehmer ²¹⁾				Beamte ²⁹⁾ und Angestellte		Facharbeiter, Gesellen		sonstige Arbeiter		Auszubildende ²⁶⁾			
zusammen	weiblich	darunter Ausländer ²⁵⁾		zusammen	weiblich	zusammen	weiblich	zusammen	weiblich	zusammen	weiblich		
		zusammen	weiblich										
													136
684	229	88	10	57	24	233	53	314	120	80	32	0	
821	167	3	1	399	103	267	-	89	53	66	11	1	
53 156	15 900	5 247	1 515	15 150	5 534	19 351	1 714	15 532	7 783	3 123	869	2	
8 059	764	646	2	1 329	606	4 304	25	1 532	60	894	73	3	
11 164	6 404	201	91	7 042	4 579	1 162	175	1 706	904	1 254	746	4	
3 428	784	37	4	1 706	388	736	182	803	131	183	83	5	
2 746	1 627	11	8	2 093	1 175	18	10	428	331	207	111	6	
10 588	6 327	649	339	4 960	3 139	1 261	488	2 777	1 691	1 590	1 009	7	
3 986	2 853	65	42	2 753	1 930	101	44	831	616	301	263	8	
14 905	7 249	178	96	11 113	5 329	803	30	2 274	1 332	715	558	9	
109 537	42 304	7 125	2 108	46 602	22 807	28 236	2 721	26 286	13 021	8 413	3 755	0 - 9	

136

Teil III

Gemeindeergebnisse

05 Beschäftigte in Arbeitsstätten in den Gemeinden des Regierungsbezirks

Nr. der Systematik	Gemeinde Wirtschaftszweig	Beschäftigte				Von den			
		insgesamt	und zwar			tätige Inhaber		unbezahlt mithelfende Familienangehörige	
			weiblich	Teilzeitbeschäftigte ²⁴⁾		zusammen	weiblich	zusammen	weiblich
				zusammen	weiblich				
111 000 STUTTGART, L'HAUPTSTADT									
0	LAND-U. FORSTWIRTSCHAFT, FISCHEREI 2)	1 557	545	232	149	254	64	76	59
1	ENERGIE-U. WASSERVERSORG., BERGBAU	4 116	600	94	91	3	2	-	-
2	VERARB. GEWERBE	125 547	28 722	7 277	5 269	2 374	433	441	341
3	BAUGEWERBE	23 170	2 425	975	706	1 200	54	199	171
4	HANDEL	57 726	28 411	12 343	10 345	5 032	1 468	988	671
5	VERKEHR, NACHRICHTENUEBERMITTLUNG 8)	27 985	8 915	3 033	2 643	789	107	115	81
6	KREDITINSTITUTE, VERSICHERUNGSGEWERBE 9)	28 100	13 437	2 648	2 453	690	73	96	72
7	Dienstleistg. v. Unter-nehmen u. fr. Berufen 10)	89 170	44 003	24 528	15 705	11 179	3 137	1 654	1 187
8	ORG. OH. ERWERBSZWECK 13)	21 226	13 512	4 555	3 561	-	-	-	-
9	GEBIETSKOERPERSCHAFTEN, SOZIALVERSICHERUNG 15)	63 283	29 349	6 416	4 997	-	-	-	-
0 - 9	I N S G E S A M T	441 880	169 919	62 101	45 919	21 521	5 338	3 569	2 582
115 001 AIDLINGEN									
0	LAND-U. FORSTWIRTSCHAFT, FISCHEREI 2)	40	5	2	-	8	1	6	3
1	ENERGIE-U. WASSERVERSORG., BERGBAU	5	1	4	1	-	-	-	-
2	VERARB. GEWERBE	267	100	71	42	43	14	21	14
3	BAUGEWERBE	76	11	11	2	17	-	2	2
4	HANDEL	218	99	61	43	59	19	6	3
5	VERKEHR, NACHRICHTENUEBERMITTLUNG 8)	39	16	8	6	13	1	2	2
6	KREDITINSTITUTE, VERSICHERUNGSGEWERBE 9)	58	32	32	25	7	1	2	1
7	Dienstleistg. v. Unter-nehmen u. fr. Berufen 10)	232	115	46	32	86	36	29	16
8	ORG. OH. ERWERBSZWECK 13)	128	94	47	26	-	-	-	-
9	GEBIETSKOERPERSCHAFTEN, SOZIALVERSICHERUNG 15)	129	81	71	56	-	-	-	-
0 - 9	I N S G E S A M T	1 192	554	353	233	233	72	68	41
115 002 ALTENDORF									
0	LAND-U. FORSTWIRTSCHAFT, FISCHEREI 2)	4	2	-	-	2	1	-	-
1	ENERGIE-U. WASSERVERSORG., BERGBAU	-	-	-	-	-	-	-	-
2	VERARB. GEWERBE	182	55	28	18	19	4	7	3
3	BAUGEWERBE	65	8	8	6	10	1	1	1
4	HANDEL	37	16	7	5	15	3	6	4
5	VERKEHR, NACHRICHTENUEBERMITTLUNG 8)	6	4	1	1	1	1	1	-
6	KREDITINSTITUTE, VERSICHERUNGSGEWERBE 9)	28	17	13	12	6	1	-	-
7	Dienstleistg. v. Unter-nehmen u. fr. Berufen 10)	59	31	10	9	27	9	11	6
8	ORG. OH. ERWERBSZWECK 13)	2	-	1	-	-	-	-	-
9	GEBIETSKOERPERSCHAFTEN, SOZIALVERSICHERUNG 15)	47	28	16	13	-	-	-	-
0 - 9	I N S G E S A M T	430	161	84	64	80	20	26	14

Stuttgart am 25. Mai 1987 nach Stellung im Betrieb und Wirtschaftszweigen

Beschäftigten sind				Von den Arbeitnehmern sind								Regional- schlüssel
Arbeitnehmer ²¹⁾				Beamte ²⁹⁾ und Angestellte		Facharbeiter, Gesellen		sonstige Arbeiter		Auszubildende ²⁶⁾		
zusammen	weiblich	darunter Ausländer ²⁵⁾		zusammen	weiblich	zusammen	weiblich	zusammen	weiblich	zusammen	weiblich	
		zusammen	weiblich									Nr. der Systematik

111 000

1 227	422	319	81	204	106	477	118	409	145	137	53	0
4 113	598	295	37	1 726	426	1 325	14	877	126	185	32	1
122 732	27 948	25 325	6 780	49 995	14 593	35 672	2 340	30 827	9 397	6 238	1 618	2
21 771	2 200	6 173	69	5 493	1 853	12 377	53	2 406	129	1 495	165	3
51 706	26 272	3 615	1 549	38 228	21 060	3 728	792	6 277	2 482	3 473	1 938	4
27 081	8 727	2 874	544	16 368	6 034	4 569	1 317	4 827	1 002	1 317	374	5
27 314	13 292	818	577	23 959	11 545	279	108	990	570	2 086	1 069	6
76 337	39 679	11 920	6 318	44 800	22 953	4 475	1 700	22 442	11 924	4 620	3 102	7
21 226	13 512	1 510	1 227	16 817	10 525	485	162	2 459	1 782	1 465	1 043	8
63 283	29 349	4 021	2 197	53 333	24 614	2 288	327	5 463	2 775	2 199	1 633	9
416 790	161 999	56 870	19 379	250 923	113 709	65 675	6 931	76 977	30 332	23 215	11 027	0 - 9

115 001

26	1	7	-	2	1	13	-	6	-	5	-	0
5	1	-	-	-	-	1	-	4	1	-	-	1
203	72	32	6	45	20	56	11	86	39	16	2	2
57	9	7	-	11	8	35	-	4	1	7	-	3
153	77	5	1	88	56	23	2	31	15	11	4	4
24	13	4	1	10	4	12	8	2	1	-	-	5
49	30	-	-	37	20	-	-	10	8	2	2	6
117	63	25	3	65	41	25	-	12	8	15	14	7
128	94	-	-	84	68	6	-	19	7	19	19	8
129	81	-	-	83	57	9	-	33	20	4	4	9
891	441	80	11	425	275	180	21	207	100	79	45	0 - 9

115 002

2	1	-	-	-	-	2	1	-	-	-	-	0
-	-	-	-	-	-	-	-	-	-	-	-	1
156	48	20	7	40	14	36	-	66	31	14	3	2
54	6	21	1	7	4	33	-	11	2	3	-	3
16	9	-	-	11	7	1	-	1	-	3	2	4
4	3	-	-	1	1	3	2	-	-	-	-	5
22	16	-	-	19	13	-	-	3	3	-	-	6
21	16	-	-	14	14	2	1	4	-	1	1	7
2	-	-	-	1	-	-	-	1	-	-	-	8
47	28	-	-	29	18	-	-	17	9	1	1	9
324	127	41	8	122	71	77	4	103	45	22	7	0 - 9

05 Beschäftigte in Arbeitsstätten in den Gemeinden des Regierungsbezirks

Nr. der Systematik	Gemeinde Wirtschaftszweig	Beschäftigte				Von den			
		insgesamt	und zwar			tätige Inhaber		unbezahlt mithelfende Familienangehörige	
			weiblich	Teilzeitbeschäftigte ²⁴⁾		zusammen	weiblich	zusammen	weiblich
				zusammen	weiblich				
115 003 BOEBLINGEN,STADT									
0	LAND-U.FORSTWIRTSCHAFT, FISCHEREI 2)	79	11	2	2	10	5	1	-
1	ENERGIE-U.WASSERVER-SORG.,BERGBAU	26	6	1	1	-	-	-	-
2	VERARB.GEWERBE	11 807	3 203	695	638	139	28	24	18
3	BAUGEWERBE	988	102	52	28	65	5	17	15
4	HANDEL	6 950	3 469	1 598	1 362	317	120	73	50
5	VERKEHR,NACHRICHTEN-UEBERMITTLUNG 8)	1 791	451	276	166	42	6	8	6
6	KREDITINSTITUTE, VERSICHERUNGSGEWERBE 9)	994	557	188	167	62	7	6	6
7	DienstLEISTG.V.UNTER-NEHMEN U.FR.BERUFEN 10)	7 205	3 362	4 002	1 922	587	167	129	87
8	ORG.OH.ERWERBSZWECK 13)	382	278	113	98	-	-	-	-
9	GEBIETSKOERPERSONEN, SOZIALVERSICHERUNG 15)	5 247	3 400	1 178	1 074	-	-	-	-
0 - 9	I N S G E S A M T	35 469	14 839	8 105	5 458	1 222	338	258	182
115 004 BONDORF									
0	LAND-U.FORSTWIRTSCHAFT, FISCHEREI 2)	10	2	1	-	2	-	5	2
1	ENERGIE-U.WASSERVER-SORG.,BERGBAU	2	-	2	-	-	-	-	-
2	VERARB.GEWERBE	280	151	30	22	27	4	8	6
3	BAUGEWERBE	105	11	7	3	17	1	1	-
4	HANDEL	138	65	34	28	29	8	9	9
5	VERKEHR,NACHRICHTEN-UEBERMITTLUNG 8)	25	9	7	6	2	-	1	-
6	KREDITINSTITUTE, VERSICHERUNGSGEWERBE 9)	27	13	8	7	5	-	-	-
7	DienstLEISTG.V.UNTER-NEHMEN U.FR.BERUFEN 10)	132	81	38	28	47	20	17	11
8	ORG.OH.ERWERBSZWECK 13)	22	19	11	9	-	-	-	-
9	GEBIETSKOERPERSONEN, SOZIALVERSICHERUNG 15)	51	30	13	13	-	-	-	-
0 - 9	I N S G E S A M T	792	381	151	116	129	33	41	28
115 010 DECKENPFRONN									
0	LAND-U.FORSTWIRTSCHAFT, FISCHEREI 2)	-	-	-	-	-	-	-	-
1	ENERGIE-U.WASSERVER-SORG.,BERGBAU	-	-	-	-	-	-	-	-
2	VERARB.GEWERBE	141	54	26	19	20	1	8	6
3	BAUGEWERBE	103	9	8	6	9	-	1	-
4	HANDEL	69	34	17	17	16	5	4	4
5	VERKEHR,NACHRICHTEN-UEBERMITTLUNG 8)	55	8	8	3	7	-	2	2
6	KREDITINSTITUTE, VERSICHERUNGSGEWERBE 9)	12	7	6	6	1	-	-	-
7	DienstLEISTG.V.UNTER-NEHMEN U.FR.BERUFEN 10)	76	40	13	10	21	9	8	4
8	ORG.OH.ERWERBSZWECK 13)	6	2	5	2	-	-	-	-
9	GEBIETSKOERPERSONEN, SOZIALVERSICHERUNG 15)	32	20	14	11	-	-	-	-
0 - 9	I N S G E S A M T	494	174	97	74	74	15	23	16

Stuttgart am 25. Mai 1987 nach Stellung im Betrieb und Wirtschaftszweigen

Beschäftigten sind				Von den Arbeitnehmern sind								Regional- schlüssel Nr. der Systematik
Arbeitnehmer ²¹⁾				Beamte ²⁹⁾ und Angestellte		Facharbeiter, Gesellen		sonstige Arbeiter		Auszubildende ²⁸⁾		
zusammen	weiblich	darunter Ausländer ²⁵⁾		zusammen	weiblich	zusammen	weiblich	zusammen	weiblich	zusammen	weiblich	
		zusammen	weiblich									

115 003

68	6	25	-	11	4	25	-	23	-	9	2	0
26	6	-	-	18	5	7	-	1	1	-	-	1
11 644	3 157	875	271	8 339	2 014	2 169	741	527	247	609	155	2
906	82	173	1	149	68	468	2	191	4	98	8	3
6 560	3 299	296	127	4 478	2 479	688	92	873	421	521	307	4
1 741	439	145	33	776	217	461	126	277	42	227	54	5
926	544	14	11	747	413	-	-	92	79	87	52	6
6 489	3 108	1 141	562	1 599	900	223	128	4 218	1 807	449	273	7
382	278	20	13	291	198	17	12	57	54	17	14	8
5 247	3 400	320	244	3 979	2 462	140	7	912	740	216	191	9
33 989	14 319	3 009	1 262	20 387	8 760	4 198	1 108	7 171	3 395	2 233	1 056	0 - 9

115 004

3	-	-	-	-	-	-	-	3	-	-	-	0
2	-	-	-	2	-	-	-	-	-	-	-	1
245	141	46	34	59	34	47	2	120	105	19	-	2
87	10	18	-	14	9	53	-	17	1	3	-	3
100	48	5	-	55	32	16	2	29	14	-	-	4
22	9	-	-	16	5	5	4	1	-	-	-	5
22	13	1	-	18	11	-	-	3	2	1	-	6
68	50	9	5	31	23	2	2	24	17	11	8	7
22	19	-	-	10	9	-	-	11	9	1	1	8
51	30	-	-	36	21	6	-	9	9	-	-	9
622	320	79	39	241	144	129	10	217	157	35	9	0 - 9

115 010

-	-	-	-	-	-	-	-	-	-	-	-	0
-	-	-	-	-	-	-	-	-	-	-	-	1
113	47	22	7	18	11	36	3	50	31	9	2	2
93	9	18	-	16	8	44	-	27	1	6	-	3
49	25	1	-	29	20	12	-	2	2	6	3	4
46	6	2	-	29	5	-	-	15	1	2	-	5
11	7	-	-	8	4	-	-	3	3	-	-	6
47	27	1	1	33	18	2	-	7	5	5	4	7
6	2	-	-	6	2	-	-	-	-	-	-	8
32	20	-	-	14	10	10	5	7	5	1	-	9
397	143	44	8	153	78	104	8	111	48	29	9	0 - 9

05 Beschäftigte in Arbeitsstätten in den Gemeinden des Regierungsbezirks

Nr. der Systematik	Gemeinde Wirtschaftszweig	Beschäftigte				Von den			
		insgesamt	und zwar			tätige Inhaber		unbezahlt mithelfende Familienangehörige	
			weiblich	Teilzeitbeschäftigte ²⁴⁾		zusammen	weiblich	zusammen	weiblich
				zusammen	weiblich				
115 013 EHNINGEN									
0	LAND-U. FORSTWIRTSCHAFT, FISCHEREI 2)	16	8	2	1	7	2	2	-
1	ENERGIE-U. WASSERVERSORG., BERGBAU	5	-	2	-	-	-	-	-
2	VERARB. GEWERBE	448	165	94	63	42	5	5	4
3	BAUGEWERBE	226	37	23	18	38	-	8	7
4	HANDEL	313	136	81	59	68	18	33	23
5	VERKEHR, NACHRICHTEN-UEBERMITTLUNG 8)	103	32	14	9	9	1	5	4
6	KREDITINSTITUTE, VERSICHERUNGSGEWERBE 9)	50	26	13	11	13	2	1	1
7	Dienstleistg. v. Unter-nehmen u. fr. berufen 10)	217	124	65	51	77	30	19	16
8	ORG. OH. ERWERBSZWECK 13)	8	4	6	4	-	-	-	-
9	GEBIETSKOERPERSCHAFTEN, SOZIALVERSICHERUNG 15)	136	90	47	39	-	-	-	-
0 - 9	I N S G E S A M T	1 522	622	347	255	254	58	73	55
115 015 GAERTRINGEN									
0	LAND-U. FORSTWIRTSCHAFT, FISCHEREI 2)	14	5	4	2	7	2	6	3
1	ENERGIE-U. WASSERVERSORG., BERGBAU	2	-	-	-	-	-	-	-
2	VERARB. GEWERBE	693	282	54	40	47	6	13	12
3	BAUGEWERBE	199	25	22	14	25	-	2	2
4	HANDEL	379	202	91	79	98	44	29	13
5	VERKEHR, NACHRICHTEN-UEBERMITTLUNG 8)	99	31	15	8	5	1	6	3
6	KREDITINSTITUTE, VERSICHERUNGSGEWERBE 9)	64	38	25	20	15	5	1	1
7	Dienstleistg. v. Unter-nehmen u. fr. berufen 10)	339	197	89	64	124	41	35	23
8	ORG. OH. ERWERBSZWECK 13)	23	17	14	11	-	-	-	-
9	GEBIETSKOERPERSCHAFTEN, SOZIALVERSICHERUNG 15)	209	132	58	47	-	-	-	-
0 - 9	I N S G E S A M T	2 021	929	372	285	321	99	92	57
115 016 GAEUFELDEN									
0	LAND-U. FORSTWIRTSCHAFT, FISCHEREI 2)	16	2	1	-	2	-	-	-
1	ENERGIE-U. WASSERVERSORG., BERGBAU	-	-	-	-	-	-	-	-
2	VERARB. GEWERBE	98	34	19	10	28	8	13	9
3	BAUGEWERBE	91	11	4	2	16	2	2	2
4	HANDEL	114	62	29	21	45	18	12	6
5	VERKEHR, NACHRICHTEN-UEBERMITTLUNG 8)	41	17	23	9	5	-	-	-
6	KREDITINSTITUTE, VERSICHERUNGSGEWERBE 9)	45	25	16	13	7	1	2	1
7	Dienstleistg. v. Unter-nehmen u. fr. berufen 10)	160	86	55	32	57	21	15	12
8	ORG. OH. ERWERBSZWECK 13)	9	6	6	6	-	-	-	-
9	GEBIETSKOERPERSCHAFTEN, SOZIALVERSICHERUNG 15)	107	74	47	44	-	-	-	-
0 - 9	I N S G E S A M T	681	317	200	137	160	50	44	30

Stuttgart am 25. Mai 1987 nach Stellung im Betrieb und Wirtschaftszweigen

Beschäftigten sind				Von den Arbeitnehmern sind								Regional- schlüssel
Arbeitnehmer ²¹⁾				Beamte ²⁹⁾ und Angestellte		Facharbeiter, Gesellen		sonstige Arbeiter		Auszubildende ²⁶⁾		
zusammen	weiblich	darunter Ausländer ²⁵⁾		zusammen	weiblich	zusammen	weiblich	zusammen	weiblich	zusammen	weiblich	
		zusammen	weiblich									Nr. der Systematik

115 013

7	6	-	-	3	3	2	1	-	-	2	2	0
5	-	-	-	-	-	2	-	3	-	-	-	1
401	156	51	16	115	62	92	11	148	62	46	21	2
180	30	31	1	27	18	92	-	28	8	33	4	3
212	95	21	2	133	74	20	1	46	15	13	5	4
89	27	3	1	30	18	10	2	48	6	1	1	5
36	23	1	1	30	20	-	-	4	3	2	-	6
121	78	14	7	81	43	5	4	26	24	9	7	7
8	4	-	-	7	3	-	-	-	-	1	1	8
136	90	14	11	75	48	-	-	47	29	14	13	9
1 195	509	135	39	501	289	223	19	350	147	121	54	0 - 9

115 015

1	-	-	-	-	-	-	-	-	-	1	-	0
2	-	-	-	2	-	-	-	-	-	-	-	1
633	264	174	95	153	66	117	9	308	182	55	7	2
172	23	29	-	36	16	77	-	34	7	25	-	3
252	145	9	6	175	103	19	3	43	27	15	12	4
88	27	13	2	31	13	36	9	18	3	3	2	5
48	32	2	1	33	22	-	-	12	8	3	2	6
180	133	10	5	103	73	10	6	45	34	22	20	7
23	17	-	-	21	15	-	-	-	-	2	2	8
209	132	10	6	143	86	1	-	54	35	11	11	9
1 608	773	247	115	697	394	260	27	514	296	137	56	0 - 9

115 016

14	2	6	-	2	2	5	-	7	-	-	-	0
-	-	-	-	-	-	-	-	-	-	-	-	1
57	17	4	-	15	7	20	2	12	5	10	3	2
73	7	10	-	17	6	41	1	10	-	5	-	3
57	38	2	1	34	24	4	3	16	9	3	2	4
36	17	-	-	5	3	6	3	25	11	-	-	5
36	23	-	-	27	17	-	-	9	6	-	-	6
88	53	-	-	49	34	3	1	29	12	7	6	7
9	6	-	-	7	4	2	2	-	-	-	-	8
107	74	1	-	84	59	1	-	20	13	2	2	9
477	237	23	1	240	156	82	12	128	56	27	13	0 - 9

05 Beschäftigte in Arbeitsstätten in den Gemeinden des Regierungsbezirks

Nr. der Systematik	Gemeinde Wirtschaftszweig	Beschäftigte				Von den			
		insgesamt	und zwar			tätige Inhaber		unbezahlt mithelfende Familienangehörige	
			weiblich	Teilzeitbeschäftigte ²⁴⁾		zusammen	weiblich	zusammen	weiblich
				zusammen	weiblich				
115 021 HERRENBERG, STADT									
0	LAND-U.FORSTWIRTSCHAFT, FISCHEREI 2)	35	7	1	1	7	-	2	2
1	ENERGIE-U.WASSERVERSORG., BERGBAU	323	105	49	49	-	-	-	-
2	VERARB.GEWERBE	2 699	1 059	544	386	154	43	25	17
3	BAUGEWERBE	684	89	50	32	81	3	15	12
4	HANDEL	1 515	843	407	345	268	96	84	50
5	VERKEHR, NACHRICHTEN-UEBERMITTLUNG 8)	196	69	35	30	16	2	3	2
6	KREDITINSTITUTE, VERSICHERUNGSGEWERBE 9)	346	191	85	77	48	7	6	5
7	DIENTSTLEISTG.V.UNTERNEHMEN U.FR.BERUFEN 10)	1 713	983	452	361	371	115	103	69
8	ORG.OH.ERWERBSZWECK 13)	284	218	86	79	-	-	-	-
9	GEBIETSKOERPERSCHAFTEN, SOZIALVERSICHERUNG 15)	1 551	989	387	346	-	-	-	-
0 - 9	I N S G E S A M T	9 346	4 553	2 096	1 706	945	266	238	157
115 022 HILDRIZHAUSEN									
0	LAND-U.FORSTWIRTSCHAFT, FISCHEREI 2)	9	-	2	-	3	-	1	-
1	ENERGIE-U.WASSERVERSORG., BERGBAU	-	-	-	-	-	-	-	-
2	VERARB.GEWERBE	83	32	22	15	18	5	7	6
3	BAUGEWERBE	75	14	9	6	11	1	2	2
4	HANDEL	55	21	22	8	16	6	6	1
5	VERKEHR, NACHRICHTEN-UEBERMITTLUNG 8)	20	8	4	3	1	1	-	-
6	KREDITINSTITUTE, VERSICHERUNGSGEWERBE 9)	14	8	6	5	1	-	-	-
7	DIENTSTLEISTG.V.UNTERNEHMEN U.FR.BERUFEN 10)	191	77	33	13	24	7	9	3
8	ORG.OH.ERWERBSZWECK 13)	70	17	11	6	-	-	-	-
9	GEBIETSKOERPERSCHAFTEN, SOZIALVERSICHERUNG 15)	48	27	19	15	-	-	-	-
0 - 9	I N S G E S A M T	565	204	128	71	74	20	25	12
115 024 HOLZGERLINGEN									
0	LAND-U.FORSTWIRTSCHAFT, FISCHEREI 2)	39	26	20	15	5	3	-	-
1	ENERGIE-U.WASSERVERSORG., BERGBAU	3	-	-	-	-	-	-	-
2	VERARB.GEWERBE	937	296	86	70	71	18	9	7
3	BAUGEWERBE	155	23	14	9	24	-	5	4
4	HANDEL	348	180	115	81	82	33	26	13
5	VERKEHR, NACHRICHTEN-UEBERMITTLUNG 8)	51	20	8	6	8	2	6	4
6	KREDITINSTITUTE, VERSICHERUNGSGEWERBE 9)	37	16	10	9	12	1	3	2
7	DIENTSTLEISTG.V.UNTERNEHMEN U.FR.BERUFEN 10)	321	190	62	52	98	33	22	16
8	ORG.OH.ERWERBSZWECK 13)	30	21	18	13	-	-	-	-
9	GEBIETSKOERPERSCHAFTEN, SOZIALVERSICHERUNG 15)	260	155	45	43	-	-	-	-
0 - 9	I N S G E S A M T	2 181	927	378	298	300	90	71	46

Stuttgart am 25. Mai 1987 nach Stellung im Betrieb und Wirtschaftszweigen

Beschäftigten sind				Von den Arbeitnehmern sind								Regional- schlüssel
Arbeitnehmer ²¹⁾				Beamte ²⁹⁾ und Angestellte		Facharbeiter, Gesellen		sonstige Arbeiter		Auszubildende ²⁶⁾		
zusammen	weiblich	darunter Ausländer ²⁵⁾		zusammen	weiblich	zusammen	weiblich	zusammen	weiblich	zusammen	weiblich	Nr. der Systematik
		zusammen	weiblich									
115 021												
26	5	5	-	4	3	6	-	10	-	6	2	0
323	105	5	2	186	84	85	-	23	20	29	1	1
2 520	999	516	184	738	314	479	46	1 174	591	129	48	2
588	74	99	1	105	58	250	3	151	7	82	6	3
1 163	697	45	21	731	518	155	26	153	90	124	63	4
177	65	7	-	100	38	55	21	21	5	1	1	5
292	179	1	1	245	142	-	-	27	26	20	11	6
1 239	799	59	40	817	483	121	83	176	125	125	108	7
284	218	8	7	184	138	10	1	65	62	25	17	8
1 551	989	37	26	1 120	670	29	2	297	228	105	89	9
8 163	4 130	782	282	4 230	2 448	1 190	182	2 097	1 154	646	346	0 - 9
115 022												
5	-	-	-	2	-	2	-	1	-	-	-	0
-	-	-	-	-	-	-	-	-	-	-	-	1
58	21	3	2	17	8	8	-	30	13	3	-	2
62	11	10	-	10	6	26	-	21	5	5	-	3
33	14	-	-	25	11	3	-	4	3	1	-	4
19	7	-	-	8	3	8	2	3	2	-	-	5
13	8	-	-	8	5	-	-	5	3	-	-	6
158	67	6	3	131	59	-	-	24	6	3	2	7
70	17	3	2	23	9	-	-	12	8	35	-	8
48	27	-	-	34	21	-	-	13	5	1	1	9
466	172	22	7	258	122	47	2	113	45	48	3	0 - 9
115 024												
34	23	16	11	7	5	3	-	22	16	2	2	0
3	-	-	-	2	-	-	-	1	-	-	-	1
857	271	106	55	411	118	190	10	209	135	47	8	2
126	19	7	-	28	16	71	2	7	1	20	-	3
240	134	10	4	148	102	25	2	58	25	9	5	4
37	14	1	-	20	7	11	6	6	1	-	-	5
22	13	-	-	20	11	-	-	2	2	-	-	6
201	141	7	5	126	88	19	14	26	15	30	24	7
30	21	-	-	20	15	8	4	1	1	1	1	8
260	155	4	1	197	115	8	2	53	36	2	2	9
1 810	791	151	76	979	477	335	40	385	232	111	42	0 - 9

05 Beschäftigte in Arbeitsstätten in den Gemeinden des Regierungsbezirks

Nr. der Systematik	Gemeinde Wirtschaftszweig	Beschäftigte				Von den			
		insgesamt	und zwar			tätige Inhaber		unbezahlt mithelfende Familienangehörige	
			weiblich	Teilzeitbeschäftigte ²⁴⁾		zusammen	weiblich	zusammen	weiblich
				zusammen	weiblich				
115 028 LEONBERG,STADT									
0	LAND-U. FORSTWIRTSCHAFT, FISCHEREI 2)	98	29	17	8	17	4	5	2
1	ENERGIE-U. WASSERVERSORG., BERGBAU	30	6	4	2	-	-	-	-
2	VERARB. GEWERBE	6 101	2 072	994	357	205	42	45	38
3	BAUGEWERBE	1 081	136	79	57	129	2	31	25
4	HANDEL	3 241	1 645	819	717	377	112	94	62
5	VERKEHR, NACHRICHTEN-UEBERMITTLUNG 8)	656	192	59	48	41	6	13	11
6	KREDITINSTITUTE, VERSICHERUNGSGEWERBE 9)	1 703	947	287	275	75	13	8	7
7	DIENTSTLEISTG. V. UNTERNEHMEN U. FR. BERUFEN 10)	3 302	1 826	912	722	777	241	136	98
8	ORG. OH. ERWERBSZWECK 13)	627	406	169	152	-	-	-	-
9	GEBIETSKOERPERSCHAFTEN, SOZIALVERSICHERUNG 15)	2 537	1 626	502	477	-	-	-	-
0 - 9	I N S G E S A M T	19 376	8 885	3 842	2 815	1 621	420	332	243
115 029 MAGSTADT									
0	LAND-U. FORSTWIRTSCHAFT, FISCHEREI 2)	32	6	-	-	6	1	7	5
1	ENERGIE-U. WASSERVERSORG., BERGBAU	-	-	-	-	-	-	-	-
2	VERARB. GEWERBE	1 337	475	187	144	55	10	18	13
3	BAUGEWERBE	251	34	21	15	30	3	5	3
4	HANDEL	357	187	99	91	53	18	16	10
5	VERKEHR, NACHRICHTEN-UEBERMITTLUNG 8)	147	66	14	10	19	1	5	3
6	KREDITINSTITUTE, VERSICHERUNGSGEWERBE 9)	48	34	10	10	5	2	-	-
7	DIENTSTLEISTG. V. UNTERNEHMEN U. FR. BERUFEN 10)	202	127	51	45	63	20	22	15
8	ORG. OH. ERWERBSZWECK 13)	19	14	14	13	-	-	-	-
9	GEBIETSKOERPERSCHAFTEN, SOZIALVERSICHERUNG 15)	139	93	49	43	-	-	-	-
0 - 9	I N S G E S A M T	2 532	1 036	445	371	231	55	73	49
115 034 MOETZINGEN									
0	LAND-U. FORSTWIRTSCHAFT, FISCHEREI 2)	25	7	3	3	3	1	5	3
1	ENERGIE-U. WASSERVERSORG., BERGBAU	-	-	-	-	-	-	-	-
2	VERARB. GEWERBE	481	258	50	47	19	5	6	4
3	BAUGEWERBE	91	9	3	3	14	1	2	1
4	HANDEL	79	26	20	11	24	9	11	3
5	VERKEHR, NACHRICHTEN-UEBERMITTLUNG 8)	5	4	3	3	1	-	-	-
6	KREDITINSTITUTE, VERSICHERUNGSGEWERBE 9)	17	12	5	5	2	-	-	-
7	DIENTSTLEISTG. V. UNTERNEHMEN U. FR. BERUFEN 10)	80	48	20	13	33	14	17	11
8	ORG. OH. ERWERBSZWECK 13)	3	1	1	1	-	-	-	-
9	GEBIETSKOERPERSCHAFTEN, SOZIALVERSICHERUNG 15)	36	23	12	12	-	-	-	-
0 - 9	I N S G E S A M T	817	388	117	98	96	30	41	22

Stuttgart am 25. Mai 1987 nach Stellung im Betrieb und Wirtschaftszweigen

Beschäftigten sind				Von den Arbeitnehmern sind								Regional- schlüssel Nr. der Systematik
Arbeitnehmer ²¹⁾				Beamte ²⁹⁾ und Angestellte		Facharbeiter, Gesellen		sonstige Arbeiter		Auszubildende ²⁶⁾		
zusammen	weiblich	darunter Ausländer ²⁵⁾		zusammen	weiblich	zusammen	weiblich	zusammen	weiblich	zusammen	weiblich	
		zusammen	weiblich									

115 028

76	23	10	-	21	12	32	7	11	1	12	3	0
30	6	1	-	10	4	15	-	4	1	1	1	1
5 851	1 992	1 678	659	1 840	652	2 007	824	1 746	448	258	68	2
921	109	191	2	202	94	452	2	179	10	88	3	3
2 770	1 471	110	51	2 020	1 170	198	15	365	178	187	108	4
602	175	34	3	311	108	100	25	145	17	46	25	5
1 620	927	12	8	1 431	785	-	-	121	105	68	37	6
2 389	1 487	183	109	1 527	884	174	104	504	377	184	122	7
627	406	12	8	296	195	59	48	237	132	35	31	8
2 537	1 626	106	89	1 932	1 189	71	5	365	293	169	139	9
17 423	8 222	2 337	929	9 590	5 093	3 108	1 030	3 677	1 562	1 048	537	0 - 9

115 029

19	-	17	-	-	-	15	-	4	-	-	-	0
-	-	-	-	-	-	-	-	-	-	-	-	1
1 264	452	265	109	418	181	337	47	461	216	48	8	2
216	28	44	-	43	23	104	-	36	3	33	2	3
288	159	16	6	204	108	39	22	30	19	15	10	4
123	62	15	11	44	25	10	1	68	35	1	1	5
43	32	-	-	33	23	-	-	8	8	2	1	6
117	92	18	15	82	62	10	8	14	11	11	11	7
19	14	-	-	17	13	-	-	1	1	1	-	8
139	93	1	-	83	53	10	-	42	37	4	3	9
2 228	932	376	141	924	488	525	78	664	330	115	36	0 - 9

115 034

17	3	3	-	4	2	5	-	6	1	2	-	0
-	-	-	-	-	-	-	-	-	-	-	-	1
456	249	98	60	35	11	319	173	99	65	3	-	2
75	7	18	-	10	6	39	-	23	1	3	-	3
44	14	3	-	19	10	1	-	24	4	-	-	4
4	4	-	-	2	2	2	2	-	-	-	-	5
15	12	-	-	12	9	-	-	2	2	1	1	6
30	23	-	-	12	12	4	1	2	1	12	9	7
3	1	-	-	3	1	-	-	-	-	-	-	8
36	23	-	-	23	17	4	-	9	6	-	-	9
680	336	122	60	120	70	374	176	165	80	21	10	0 - 9

05 Beschäftigte in Arbeitsstätten in den Gemeinden des Regierungsbezirks

Nr. der Systematik	Gemeinde Wirtschaftszweig	Beschäftigte				Von den			
		insgesamt	und zwar			tätige Inhaber		unbezahlt mithelfende Familienangehörige	
			weiblich	Teilzeitbeschäftigte ²⁴⁾		zusammen	weiblich	zusammen	weiblich
				zusammen	weiblich				
115 037 NUFRINGEN									
0	LAND-U. FORSTWIRTSCHAFT, FISCHEREI 2)	13	8	2	2	3	2	1	-
1	ENERGIE-U. WASSERVERSORG., BERGBAU	1	-	-	-	-	-	-	-
2	VERARB. GEWERBE	357	87	39	25	29	6	6	4
3	BAUGEWERBE	54	11	8	2	12	1	3	3
4	HANDEL	265	106	87	51	38	9	12	5
5	VERKEHR, NACHRICHTEN-UEBERMITTLUNG 8)	29	14	8	8	3	1	-	-
6	KREDITINSTITUTE, VERSICHERUNGSGEWERBE 9)	25	11	5	5	7	-	-	-
7	DIENTSTLEISTG. V. UNTERNEHMEN U. FR. BERUFEN 10)	143	81	42	32	35	15	2	1
8	ORG. OH. ERWERBSZWECK 13)	8	4	7	4	-	-	-	-
9	GEBIETSKOERPERSCHAFTEN, SOZIALVERSICHERUNG 15)	64	44	22	21	-	-	-	-
0 - 9	I N S G E S A M T	959	366	220	150	127	34	24	13
115 041 RENNINGEN, STADT									
0	LAND-U. FORSTWIRTSCHAFT, FISCHEREI 2)	49	13	6	5	10	2	5	3
1	ENERGIE-U. WASSERVERSORG., BERGBAU	-	-	-	-	-	-	-	-
2	VERARB. GEWERBE	2 768	1 003	243	198	92	12	20	17
3	BAUGEWERBE	252	40	24	19	43	2	10	8
4	HANDEL	823	443	207	177	127	49	33	19
5	VERKEHR, NACHRICHTEN-UEBERMITTLUNG 8)	98	37	11	7	11	3	6	3
6	KREDITINSTITUTE, VERSICHERUNGSGEWERBE 9)	64	35	26	23	20	2	4	4
7	DIENTSTLEISTG. V. UNTERNEHMEN U. FR. BERUFEN 10)	478	255	130	100	172	59	38	25
8	ORG. OH. ERWERBSZWECK 13)	39	33	17	16	-	-	-	-
9	GEBIETSKOERPERSCHAFTEN, SOZIALVERSICHERUNG 15)	386	196	65	57	-	-	-	-
0 - 9	I N S G E S A M T	4 957	2 055	729	602	475	129	116	79
115 042 RUTESHEIM									
0	LAND-U. FORSTWIRTSCHAFT, FISCHEREI 2)	12	5	7	4	4	1	1	1
1	ENERGIE-U. WASSERVERSORG., BERGBAU	5	2	2	2	-	-	-	-
2	VERARB. GEWERBE	2 138	638	129	107	64	14	19	12
3	BAUGEWERBE	238	31	16	14	41	3	4	3
4	HANDEL	1 020	347	98	86	72	31	17	10
5	VERKEHR, NACHRICHTEN-UEBERMITTLUNG 8)	90	22	15	11	4	2	-	-
6	KREDITINSTITUTE, VERSICHERUNGSGEWERBE 9)	110	65	36	32	11	4	1	1
7	DIENTSTLEISTG. V. UNTERNEHMEN U. FR. BERUFEN 10)	297	163	73	57	113	43	29	18
8	ORG. OH. ERWERBSZWECK 13)	15	9	5	2	-	-	-	-
9	GEBIETSKOERPERSCHAFTEN, SOZIALVERSICHERUNG 15)	178	108	69	58	-	-	-	-
0 - 9	I N S G E S A M T	4 103	1 390	450	373	309	98	71	45

Stuttgart am 25. Mai 1987 nach Stellung im Betrieb und Wirtschaftszweigen

Beschäftigten sind				Von den Arbeitnehmern sind								Regional- schlüssel
Arbeitnehmer ²¹⁾				Beamte ²⁹⁾ und Angestellte		Facharbeiter, Gesellen		sonstige Arbeiter		Auszubildende ²⁸⁾		
zusammen	weiblich	darunter Ausländer ²⁵⁾		zusammen	weiblich	zusammen	weiblich	zusammen	weiblich	zusammen	weiblich	
		zusammen	weiblich									

115 037

9	6	-	-	-	-	3	-	2	2	4	4	0
1	-	-	-	1	-	-	-	-	-	-	-	1
322	77	56	6	100	42	108	2	96	28	18	5	2
39	7	10	-	5	4	20	2	9	-	5	1	3
215	92	10	4	122	58	14	1	68	26	11	7	4
26	13	-	-	7	6	8	4	11	3	-	-	5
18	11	-	-	14	7	-	-	4	4	-	-	6
106	65	9	2	37	21	9	5	54	34	6	5	7
8	4	-	-	1	-	-	-	7	4	-	-	8
64	44	-	-	49	35	-	-	13	8	2	1	9
808	319	85	12	336	173	162	14	264	109	46	23	0 - 9

115 041

34	8	18	-	9	4	13	1	9	-	3	3	0
-	-	-	-	-	-	-	-	-	-	-	-	1
2 656	974	876	351	613	226	558	16	1 389	715	96	17	2
199	30	55	1	42	22	76	-	58	7	23	1	3
663	375	23	15	513	316	34	-	88	39	28	20	4
81	31	-	-	47	21	28	10	6	-	-	-	5
40	29	1	1	36	26	-	-	4	3	-	-	6
268	171	34	18	142	96	31	20	72	39	23	16	7
39	33	-	-	24	18	-	-	12	12	3	3	8
386	196	7	2	254	151	53	4	62	33	17	8	9
4 366	1 847	1 014	388	1 680	880	793	51	1 700	848	193	68	0 - 9

115 042

7	3	-	-	3	3	1	-	3	-	-	-	0
5	2	-	-	1	-	2	-	2	2	-	-	1
2 055	612	554	224	315	110	644	25	955	459	141	18	2
193	25	23	-	50	23	101	-	23	2	19	-	3
931	306	11	4	794	258	27	-	54	23	56	25	4
86	20	4	-	38	12	30	3	18	5	-	-	5
98	60	2	2	71	41	-	-	20	15	7	4	6
155	102	9	7	105	61	10	8	22	16	18	17	7
15	9	-	-	13	8	2	1	-	-	-	-	8
178	108	-	-	123	73	-	-	47	28	8	7	9
3 723	1 247	603	237	1 513	589	817	37	1 144	550	249	71	0 - 9

05 Beschäftigte in Arbeitsstätten in den Gemeinden des Regierungsbezirks

Nr. der Systematik	Gemeinde Wirtschaftszweig	Beschäftigte				Von den			
		insgesamt	und zwar			tätige Inhaber		unbezahlt mithelfende Familienangehörige	
			weiblich	Teilzeitbeschäftigte ²⁴⁾		zusammen	weiblich	zusammen	weiblich
				zusammen	weiblich				
115 044 SCHOENAICH									
0	LAND-U.FORSTWIRTSCHAFT, FISCHEREI 2)	62	16	12	9	10	2	3	3
1	ENERGIE-U.WASSERVERSORG., BERGBAU	2	2	-	-	-	-	-	-
2	VERARB.GEWERBE	1 471	742	175	165	59	11	14	10
3	BAUGEWERBE	345	31	18	12	26	1	6	4
4	HANDEL	377	210	111	86	89	38	21	13
5	VERKEHR, NACHRICHTEN-UEBERMITTLUNG 8)	31	11	4	4	5	-	1	1
6	KREDITINSTITUTE, VERSICHERUNGSGEWERBE 9)	120	74	33	33	15	3	5	3
7	DienstLEISTG.V.UNTER-NEHMEN U.FR.BERUFEN 10)	468	292	106	66	111	40	22	14
8	ORG.OH.ERWERBSZWECK 13)	44	34	12	12	-	-	-	-
9	GEBIETSKOERPERSCHAFTEN, SOZIALVERSICHERUNG 15)	154	90	58	55	-	-	-	-
0 - 9	I N S G E S A M T	3 074	1 502	529	442	315	95	72	48
115 045 SINDELFINGEN,STADT									
0	LAND-U.FORSTWIRTSCHAFT, FISCHEREI 2)	82	18	5	1	12	2	6	6
1	ENERGIE-U.WASSERVERSORG., BERGBAU	55	9	6	6	-	-	-	-
2	VERARB.GEWERBE	51 011	6 764	1 035	843	189	28	28	21
3	BAUGEWERBE	2 099	213	167	102	90	3	17	13
4	HANDEL	5 174	3 317	1 462	1 330	450	128	102	77
5	VERKEHR, NACHRICHTEN-UEBERMITTLUNG 8)	550	195	75	63	53	12	12	10
6	KREDITINSTITUTE, VERSICHERUNGSGEWERBE 9)	586	316	118	95	52	4	7	7
7	DienstLEISTG.V.UNTER-NEHMEN U.FR.BERUFEN 10)	5 919	2 742	1 179	880	690	190	109	76
8	ORG.OH.ERWERBSZWECK 13)	582	402	190	169	-	-	-	-
9	GEBIETSKOERPERSCHAFTEN, SOZIALVERSICHERUNG 15)	3 767	2 351	645	612	-	-	-	-
0 - 9	I N S G E S A M T	69 825	16 327	4 882	4 101	1 536	367	281	210
115 046 STEINENBRONN									
0	LAND-U.FORSTWIRTSCHAFT, FISCHEREI 2)	2	1	-	-	2	1	-	-
1	ENERGIE-U.WASSERVERSORG., BERGBAU	-	-	-	-	-	-	-	-
2	VERARB.GEWERBE	819	261	76	56	41	14	17	9
3	BAUGEWERBE	102	19	7	7	23	-	4	4
4	HANDEL	253	135	65	52	59	31	13	8
5	VERKEHR, NACHRICHTEN-UEBERMITTLUNG 8)	43	12	7	5	12	1	2	2
6	KREDITINSTITUTE, VERSICHERUNGSGEWERBE 9)	20	10	5	4	8	1	-	-
7	DienstLEISTG.V.UNTER-NEHMEN U.FR.BERUFEN 10)	163	90	48	39	50	12	9	7
8	ORG.OH.ERWERBSZWECK 13)	15	13	9	8	-	-	-	-
9	GEBIETSKOERPERSCHAFTEN, SOZIALVERSICHERUNG 15)	73	47	13	13	-	-	-	-
0 - 9	I N S G E S A M T	1 490	588	230	184	195	60	45	30

Stuttgart am 25. Mai 1987 nach Stellung im Betrieb und Wirtschaftszweigen

Beschäftigten sind				Von den Arbeitnehmern sind								Regional- schlüssel
Arbeitnehmer ²¹⁾				Beamte ²⁸⁾ und Angestellte		Facharbeiter, Gesellen		sonstige Arbeiter		Auszubildende ²⁸⁾		
zusammen	weiblich	darunter Ausländer ²⁶⁾		zusammen	weiblich	zusammen	weiblich	zusammen	weiblich	zusammen	weiblich	Nr. der Systematik
		zusammen	weiblich									
115 044												
49	11	5	-	7	2	17	4	21	3	4	2	0
2	2	-	-	1	1	-	-	1	1	-	-	1
1 398	721	238	138	487	191	216	19	602	485	93	26	2
313	26	93	-	58	24	174	-	47	-	34	2	3
267	159	12	7	183	114	16	8	54	31	14	6	4
25	10	2	1	9	3	14	5	2	2	-	-	5
100	68	1	1	72	42	-	-	20	20	8	6	6
335	238	103	78	136	92	17	9	160	116	22	21	7
44	34	-	-	22	16	4	4	15	11	3	3	8
154	90	14	5	109	69	10	-	30	16	5	5	9
2 687	1 359	468	230	1 084	554	468	49	952	685	183	71	0 - 9
115 045												
64	10	19	1	7	3	30	3	16	1	11	3	0
55	9	4	1	13	2	27	-	14	7	1	-	1
50 794	6 715	10 944	734	9 065	1 978	10 726	519	29 364	3 934	1 639	284	2
1 992	197	737	21	325	118	1 225	5	333	67	109	7	3
4 622	3 112	285	182	3 135	2 182	639	344	547	382	301	204	4
485	173	55	13	201	87	34	8	244	73	6	5	5
527	305	11	6	445	251	1	-	45	35	36	19	6
5 120	2 476	518	303	3 531	1 590	240	110	781	503	568	273	7
582	402	28	19	443	291	18	11	77	66	44	34	8
3 767	2 351	233	161	2 719	1 597	123	34	636	478	289	242	9
68 008	15 750	12 834	1 441	19 884	8 099	13 063	1 034	32 057	5 546	3 004	1 071	0 - 9
115 046												
-	-	-	-	-	-	-	-	-	-	-	-	0
-	-	-	-	-	-	-	-	-	-	-	-	1
761	238	139	30	226	79	271	6	211	142	53	11	2
75	15	9	-	20	11	38	-	10	4	7	-	3
181	96	10	1	135	77	4	-	30	13	12	6	4
29	9	-	-	18	3	5	3	6	3	-	-	5
12	9	-	-	9	6	-	-	3	3	-	-	6
104	71	9	5	51	33	14	7	28	22	11	9	7
15	13	-	-	15	13	-	-	-	-	-	-	8
73	47	2	-	52	36	2	-	13	5	6	6	9
1 250	498	169	36	526	258	334	16	301	192	89	32	0 - 9

05 Beschäftigte in Arbeitsstätten in den Gemeinden des Regierungsbezirks

Nr. der Systematik	Gemeinde Wirtschaftszweig	Beschäftigte				Von den			
		insgesamt	und zwar			tätige Inhaber		unbezahlt mithelfende Familienangehörige	
			weiblich	Teilzeitbeschäftigte ²⁴⁾		zusammen	weiblich	zusammen	weiblich
				zusammen	weiblich				
115 048 WALDENBUCH,STADT									
0	LAND-U.FORSTWIRTSCHAFT, FISCHEREI 2)	14	4	-	-	6	2	-	-
1	ENERGIE-U.WASSERVERSORG.,BERGBAU	-	-	-	-	-	-	-	-
2	VERARB.GEWERBE	1 535	732	178	167	42	3	14	11
3	BAUGEWERBE	165	19	5	4	22	-	4	2
4	HANDEL	226	125	73	59	46	20	9	7
5	VERKEHR,NACHRICHTEN-UEBERMITTLUNG 8)	56	19	9	7	11	2	2	2
6	KREDITINSTITUTE, VERSICHERUNGSGEWERBE 9)	62	38	16	15	7	2	1	1
7	DIENTSTLEISTG.V.UNTERNEHMEN U.FR.BERUFEN 10)	261	154	75	54	99	36	29	17
8	ORG.OH.ERWERBSZWECK 13)	32	22	22	15	-	-	-	-
9	GEBIETSKOERPERSCHAFTEN, SOZIALVERSICHERUNG 15)	176	117	70	68	-	-	-	-
0 - 9	I N S G E S A M T	2 527	1 230	448	389	233	65	59	40
115 050 WEIL DER STADT,STADT									
0	LAND-U.FORSTWIRTSCHAFT, FISCHEREI 2)	90	10	3	2	14	-	7	6
1	ENERGIE-U.WASSERVERSORG.,BERGBAU	4	-	-	-	-	-	-	-
2	VERARB.GEWERBE	1 974	839	514	389	115	11	21	16
3	BAUGEWERBE	426	60	25	16	51	2	5	5
4	HANDEL	787	406	222	182	158	74	59	34
5	VERKEHR,NACHRICHTEN-UEBERMITTLUNG 8)	90	30	17	16	10	2	3	2
6	KREDITINSTITUTE, VERSICHERUNGSGEWERBE 9)	145	80	31	26	33	7	4	2
7	DIENTSTLEISTG.V.UNTERNEHMEN U.FR.BERUFEN 10)	781	457	260	188	237	97	70	43
8	ORG.OH.ERWERBSZWECK 13)	68	43	25	15	-	-	-	-
9	GEBIETSKOERPERSCHAFTEN, SOZIALVERSICHERUNG 15)	414	234	82	75	-	-	-	-
0 - 9	I N S G E S A M T	4 779	2 159	1 179	909	618	193	169	108
115 051 WEIL IM SCHOENBUCH									
0	LAND-U.FORSTWIRTSCHAFT, FISCHEREI 2)	10	5	-	-	5	1	3	2
1	ENERGIE-U.WASSERVERSORG.,BERGBAU	3	1	2	1	-	-	-	-
2	VERARB.GEWERBE	795	287	109	84	39	8	6	5
3	BAUGEWERBE	255	35	27	15	26	2	5	5
4	HANDEL	272	159	81	71	73	28	27	20
5	VERKEHR,NACHRICHTEN-UEBERMITTLUNG 8)	30	14	4	4	5	1	2	2
6	KREDITINSTITUTE, VERSICHERUNGSGEWERBE 9)	62	33	11	10	8	-	2	2
7	DIENTSTLEISTG.V.UNTERNEHMEN U.FR.BERUFEN 10)	224	120	58	43	65	20	42	29
8	ORG.OH.ERWERBSZWECK 13)	21	16	15	12	-	-	-	-
9	GEBIETSKOERPERSCHAFTEN, SOZIALVERSICHERUNG 15)	156	94	25	25	-	-	-	-
0 - 9	I N S G E S A M T	1 828	764	332	265	221	60	87	65

Stuttgart am 25. Mai 1987 nach Stellung im Betrieb und Wirtschaftszweigen

Beschäftigten sind				Von den Arbeitnehmern sind								Regional- schlüssel	
Arbeitnehmer ²¹⁾				Beamte ²⁹⁾ und Angestellte		Facharbeiter, Gesellen		sonstige Arbeiter		Auszubildende ²⁶⁾			
zusammen	weiblich	darunter Ausländer ²⁵⁾		zusammen	weiblich	zusammen	weiblich	zusammen	weiblich	zusammen	weiblich		
		zusammen	weiblich										
115 048													
8	2	2	-	2	2	6	-	-	-	-	-	0	
-	-	-	-	-	-	-	-	-	-	-	-	1	
1 479	718	253	166	414	187	216	8	792	501	57	22	2	
139	17	21	-	42	16	74	-	10	1	13	-	3	
171	98	13	3	97	62	25	2	30	22	19	12	4	
43	15	2	-	15	3	15	9	13	3	-	-	5	
54	35	1	1	44	26	-	-	4	4	6	5	6	
133	101	8	7	77	56	8	4	27	24	21	17	7	
32	22	-	-	14	11	1	-	16	10	1	1	8	
176	117	11	6	134	94	10	-	29	20	3	3	9	
2 235	1 125	311	183	839	457	355	23	921	585	120	60	0 - 9	
115 050													
69	4	10	-	7	3	32	1	18	-	12	-	0	
4	-	-	-	1	-	-	-	3	-	-	-	1	
1 838	812	179	37	660	433	402	34	634	290	142	55	2	
370	53	100	1	86	44	167	2	87	4	30	3	3	
570	298	19	9	386	223	51	3	76	42	57	30	4	
77	26	4	-	31	11	14	11	32	4	-	-	5	
108	71	2	2	82	54	-	-	13	10	13	7	6	
474	317	81	64	247	154	29	23	163	107	35	33	7	
68	43	-	-	48	27	8	6	8	6	4	4	8	
414	234	5	2	304	171	3	-	96	54	11	9	9	
3 992	1 858	400	115	1 852	1 120	706	80	1 130	517	304	141	0 - 9	
115 051													
2	2	-	-	-	-	1	1	1	1	-	-	0	
3	1	-	-	1	-	-	-	2	1	-	-	1	
750	274	180	68	216	93	160	13	332	157	42	11	2	
224	28	43	-	43	23	109	1	58	3	14	1	3	
172	111	3	2	101	71	10	1	56	34	5	5	4	
23	11	3	-	10	3	11	7	2	1	-	-	5	
52	31	-	-	41	23	-	-	6	5	5	3	6	
117	71	5	4	85	50	3	2	13	8	16	11	7	
21	16	-	-	19	14	-	-	2	2	-	-	8	
156	94	3	3	114	74	18	5	23	14	1	1	9	
1 520	639	237	77	630	351	312	30	495	226	83	32	0 - 9	

05 Beschäftigte in Arbeitsstätten in den Gemeinden des Regierungsbezirks

Nr. der Systematik	Gemeinde Wirtschaftszweig	Beschäftigte				Von den			
		insgesamt	und zwar			tätige Inhaber		unbezahlt mithelfende Familienangehörige	
			weiblich	Teilzeitbeschäftigte ²⁴⁾		zusammen	weiblich	zusammen	weiblich
				zusammen	weiblich				
115 052 WEISSACH									
0	LAND-U. FORSTWIRTSCHAFT, FISCHEREI 2)	40	10	4	4	4	-	2	2
1	ENERGIE-U. WASSERVERSORG., BERGBAU	1	-	-	-	-	-	-	-
2	VERARB. GEWERBE	172	37	28	16	29	2	4	3
3	BAU GEWERBE	227	23	12	10	20	1	2	2
4	HANDEL	130	68	44	30	39	14	16	8
5	VERKEHR, NACHRICHTEN-UEBERMITTLUNG 8)	103	25	11	10	9	-	2	2
6	KREDITINSTITUTE, VERSICHERUNGSGEWERBE 9)	38	20	11	8	4	-	1	-
7	DIENTSTLEISTG. V. UNTERNEHMEN U. FR. BERUFEN 10)	2 542	372	115	91	68	34	17	9
8	ORG. OH. ERWERBSZWECK 13)	14	7	7	4	-	-	-	-
9	GEBIETSKOERPERPERSCHAFTEN, SOZIALVERSICHERUNG 15)	103	63	37	35	-	-	-	-
0 - 9	I N S G E S A M T	3 370	625	269	208	173	51	44	26
115 053 JETTINGEN									
0	LAND-U. FORSTWIRTSCHAFT, FISCHEREI 2)	1	-	-	-	1	-	-	-
1	ENERGIE-U. WASSERVERSORG., BERGBAU	36	2	2	2	-	-	-	-
2	VERARB. GEWERBE	395	150	60	44	21	1	7	5
3	BAU GEWERBE	252	30	15	10	22	1	1	-
4	HANDEL	308	138	95	78	52	19	11	7
5	VERKEHR, NACHRICHTEN-UEBERMITTLUNG 8)	29	10	6	6	6	1	1	1
6	KREDITINSTITUTE, VERSICHERUNGSGEWERBE 9)	56	29	22	19	14	1	1	1
7	DIENTSTLEISTG. V. UNTERNEHMEN U. FR. BERUFEN 10)	145	78	40	29	45	15	9	7
8	ORG. OH. ERWERBSZWECK 13)	19	13	10	7	-	-	-	-
9	GEBIETSKOERPERPERSCHAFTEN, SOZIALVERSICHERUNG 15)	67	38	10	10	-	-	-	-
0 - 9	I N S G E S A M T	1 308	488	260	205	161	38	30	21
115 054 GRAFENAU									
0	LAND-U. FORSTWIRTSCHAFT, FISCHEREI 2)	12	4	6	4	4	-	4	2
1	ENERGIE-U. WASSERVERSORG., BERGBAU	1	-	-	-	-	-	-	-
2	VERARB. GEWERBE	236	78	47	29	31	7	8	4
3	BAU GEWERBE	87	12	7	6	18	1	4	3
4	HANDEL	113	59	21	17	50	13	14	10
5	VERKEHR, NACHRICHTEN-UEBERMITTLUNG 8)	22	12	10	9	3	1	1	1
6	KREDITINSTITUTE, VERSICHERUNGSGEWERBE 9)	30	16	10	9	10	5	1	-
7	DIENTSTLEISTG. V. UNTERNEHMEN U. FR. BERUFEN 10)	162	86	39	24	71	29	21	16
8	ORG. OH. ERWERBSZWECK 13)	26	20	13	10	-	-	-	-
9	GEBIETSKOERPERPERSCHAFTEN, SOZIALVERSICHERUNG 15)	78	47	22	16	-	-	-	-
0 - 9	I N S G E S A M T	767	334	175	124	187	56	53	36

Stuttgart am 25. Mai 1987 nach Stellung im Betrieb und Wirtschaftszweigen

Beschäftigten sind				Von den Arbeitnehmern sind								Regional- schlüssel
Arbeitnehmer ²¹⁾				Beamte ²⁰⁾ und Angestellte		Facharbeiter, Gesellen		sonstige Arbeiter		Auszubildende ²⁶⁾		
zusammen	weiblich	darunter Ausländer ²⁵⁾		zusammen	weiblich	zusammen	weiblich	zusammen	weiblich	zusammen	weiblich	
		zusammen	weiblich									
115 052												
34	8	12	-	3	2	12	-	15	4	4	2	0
1	-	-	-	1	-	-	-	-	-	-	-	1
139	32	16	-	21	11	42	6	65	13	11	2	2
205	20	65	-	40	18	105	-	43	1	17	1	3
75	46	5	2	33	28	14	-	25	17	3	1	4
92	23	12	2	30	10	47	5	12	5	3	3	5
33	20	-	-	25	14	-	-	5	3	3	3	6
2 457	329	145	32	1 489	222	800	8	160	94	8	5	7
14	7	-	-	7	3	-	-	6	3	1	1	8
103	63	-	-	71	45	2	-	27	16	3	2	9
3 153	548	255	36	1 720	353	1 022	19	358	156	53	20	0 - 9
115 053												
-	-	-	-	-	-	-	-	-	-	-	-	0
36	2	-	-	9	-	25	-	2	2	-	-	1
367	144	65	36	108	45	63	-	168	94	28	5	2
229	29	48	1	47	24	118	1	40	3	24	1	3
245	112	73	34	103	60	27	-	106	49	9	3	4
22	8	-	-	10	1	6	5	6	2	-	-	5
41	27	-	-	27	15	-	-	12	11	2	1	6
91	56	5	2	40	26	10	1	33	24	8	5	7
19	13	-	-	18	12	-	-	-	-	1	1	8
67	38	1	1	47	27	1	-	16	8	3	3	9
1 117	429	192	74	409	210	250	7	383	193	75	19	0 - 9
115 054												
4	2	2	-	2	2	2	-	-	-	-	-	0
1	-	-	-	-	-	1	-	-	-	-	-	1
197	67	23	4	84	30	61	1	46	35	6	1	2
65	8	10	-	11	7	44	-	5	1	5	-	3
49	36	1	1	42	32	1	-	5	3	1	1	4
18	10	-	-	10	2	7	7	1	1	-	-	5
19	11	1	1	17	9	-	-	2	2	-	-	6
70	41	11	-	34	20	2	2	23	10	11	9	7
26	20	2	1	14	11	-	-	10	7	2	2	8
78	47	3	-	47	31	10	2	21	14	-	-	9
527	242	53	7	261	144	128	12	113	73	25	13	0 - 9

05 Beschäftigte in Arbeitsstätten in den Gemeinden des Regierungsbezirks

Nr. der Systematik	Gemeinde Wirtschaftszweig	Beschäftigte				Von den			
		insgesamt	und zwar			tätige Inhaber		unbezahlt mithelfende Familienangehörige	
			weiblich	Teilzeitbeschäftigte ²⁴⁾		zusammen	weiblich	zusammen	weiblich
				zusammen	weiblich				
116 004 ALTBACH									
0	LAND-U.FORSTWIRTSCHAFT, FISCHEREI 2)	4	1	-	-	2	1	2	-
1	ENERGIE-U.WASSERVERSORG., BERGBAU	382	29	1	1	-	-	-	-
2	VERARB.GEWERBE	1 029	292	82	37	19	4	5	-
3	BAUGEWERBE	259	11	6	4	7	-	1	1
4	HANDEL	108	59	26	19	22	6	3	3
5	VERKEHR, NACHRICHTEN-UEBERMITTLUNG 8)	59	12	4	4	-	-	-	-
6	KREDITINSTITUTE, VERSICHERUNGSGEWERBE 9)	24	16	9	9	4	1	-	-
7	DIENSTLEISTG.V.UNTERNEHMEN U.FR.BERUFEN 10)	118	77	30	23	37	15	4	3
8	ORG.OH.ERWERBSZWECK 13)	29	24	17	14	-	-	-	-
9	GEBIETSKOERPERSCHAFTEN, SOZIALVERSICHERUNG 15)	87	52	31	27	-	-	-	-
0 - 9	I N S G E S A M T	2 099	573	206	138	91	27	15	7
116 005 ALTDORF									
0	LAND-U.FORSTWIRTSCHAFT, FISCHEREI 2)	-	-	-	-	-	-	-	-
1	ENERGIE-U.WASSERVERSORG., BERGBAU	-	-	-	-	-	-	-	-
2	VERARB.GEWERBE	32	17	14	11	9	2	1	1
3	BAUGEWERBE	19	3	1	1	1	-	-	-
4	HANDEL	12	5	5	2	4	4	2	-
5	VERKEHR, NACHRICHTEN-UEBERMITTLUNG 8)	2	2	1	1	-	-	-	-
6	KREDITINSTITUTE, VERSICHERUNGSGEWERBE 9)	2	1	1	1	-	-	-	-
7	DIENSTLEISTG.V.UNTERNEHMEN U.FR.BERUFEN 10)	11	4	4	3	6	1	-	-
8	ORG.OH.ERWERBSZWECK 13)	3	2	3	2	-	-	-	-
9	GEBIETSKOERPERSCHAFTEN, SOZIALVERSICHERUNG 15)	7	5	-	-	-	-	-	-
0 - 9	I N S G E S A M T	88	39	29	21	20	7	3	1
116 006 ALTENRIET									
0	LAND-U.FORSTWIRTSCHAFT, FISCHEREI 2)	-	-	-	-	-	-	-	-
1	ENERGIE-U.WASSERVERSORG., BERGBAU	-	-	-	-	-	-	-	-
2	VERARB.GEWERBE	83	48	27	24	6	1	1	1
3	BAUGEWERBE	10	2	-	-	4	-	1	1
4	HANDEL	35	12	4	3	14	5	1	1
5	VERKEHR, NACHRICHTEN-UEBERMITTLUNG 8)	17	6	3	3	2	-	3	3
6	KREDITINSTITUTE, VERSICHERUNGSGEWERBE 9)	4	1	1	1	2	-	-	-
7	DIENSTLEISTG.V.UNTERNEHMEN U.FR.BERUFEN 10)	44	26	11	6	24	12	1	-
8	ORG.OH.ERWERBSZWECK 13)	7	5	3	3	-	-	-	-
9	GEBIETSKOERPERSCHAFTEN, SOZIALVERSICHERUNG 15)	20	13	8	7	-	-	-	-
0 - 9	I N S G E S A M T	220	113	57	47	52	18	7	-

Stuttgart am 25. Mai 1987 nach Stellung im Betrieb und Wirtschaftszweigen

Beschäftigten sind				Von den Arbeitnehmern sind								Regional- schlüssel
Arbeitnehmer ²¹⁾				Beamte ²⁹⁾ und Angestellte		Facharbeiter, Gesellen		sonstige Arbeiter		Auszubildende ²⁶⁾		
zusammen	weiblich	darunter Ausländer ²⁵⁾		zusammen	weiblich	zusammen	weiblich	zusammen	weiblich	zusammen	weiblich	
		zusammen	weiblich									

116 004

-	-	-	-	-	-	-	-	-	-	-	-	0
382	29	7	-	54	8	299	20	-	-	29	1	1
1 005	288	367	105	338	129	219	3	413	152	35	4	2
251	10	106	1	40	9	146	-	51	1	14	-	3
83	50	5	3	59	37	5	3	13	4	6	6	4
59	12	2	-	16	6	41	4	2	2	-	-	5
20	15	-	-	16	11	-	-	3	3	1	1	6
77	59	9	8	49	38	7	5	7	5	14	11	7
29	24	-	-	25	20	-	-	2	2	2	2	8
87	52	2	1	56	36	7	1	24	15	-	-	9
1 993	539	498	118	653	294	724	36	515	184	101	25	0 - 9

116 005

-	-	-	-	-	-	-	-	-	-	-	-	0
-	-	-	-	-	-	-	-	-	-	-	-	1
22	14	-	-	7	6	4	-	7	6	4	2	2
18	3	2	-	7	3	8	-	3	-	-	-	3
6	1	2	-	-	-	-	-	5	1	1	-	4
2	2	-	-	-	-	2	2	-	-	-	-	5
2	1	-	-	2	1	-	-	-	-	-	-	6
5	3	1	-	4	3	-	-	1	-	-	-	7
3	2	-	-	3	2	-	-	-	-	-	-	8
7	5	-	-	6	5	1	-	-	-	-	-	9
65	31	5	-	29	20	15	2	16	7	5	2	0 - 9

116 006

-	-	-	-	-	-	-	-	-	-	-	-	0
-	-	-	-	-	-	-	-	-	-	-	-	1
76	46	31	14	2	-	34	9	40	37	-	-	2
5	1	1	-	1	1	2	-	-	-	2	-	3
20	6	3	-	10	6	6	-	-	-	4	-	4
12	3	1	-	3	2	1	1	8	-	-	-	5
2	1	-	-	2	1	-	-	-	-	-	-	6
19	14	2	2	10	8	1	1	7	4	1	1	7
7	5	-	-	5	3	-	-	2	2	-	-	8
20	13	-	-	14	8	-	-	4	3	2	2	9
161	89	38	16	47	29	44	11	61	46	9	3	0 - 9

05 Beschäftigte in Arbeitsstätten in den Gemeinden des Regierungsbezirks

Nr. der Systematik	Gemeinde Wirtschaftszweig	Beschäftigte				Von den			
		insgesamt	und zwar			tätige Inhaber		unbezahlt mithelfende Familienangehörige	
			weiblich	Teilzeitbeschäftigte ²⁴⁾		zusammen	weiblich	zusammen	weiblich
				zusammen	weiblich				
116 007 BALTMANNSWEILER									
0	LAND-U. FORSTWIRTSCHAFT, FISCHEREI 2)	11	4	3	2	6	2	2	1
1	ENERGIE-U. WASSERVERSORG., BERGBAU	-	-	-	-	-	-	-	-
2	VERARB. GEWERBE	386	162	91	58	31	6	6	2
3	BAUGEWERBE	101	31	12	10	22	1	6	5
4	HANDEL	103	63	32	30	31	10	8	2
5	VERKEHR, NACHRICHTEN-UEBERMITTLUNG 8)	30	10	9	8	8	1	1	1
6	KREDITINSTITUTE, VERSICHERUNGSGEWERBE 9)	48	27	19	17	11	1	4	4
7	DIENSTLEISTG. V. UNTERNEHMEN U. FR. BERUFEN 10)	157	85	61	41	61	23	9	7
8	ORG. OH. ERWERBSZWECK 13)	13	8	10	6	-	-	-	-
9	GEBIETSKOERPERSCHAFTEN, SOZIALVERSICHERUNG 15)	65	50	21	19	-	-	-	-
0 - 9	I N S G E S A M T	914	440	258	191	170	44	36	22
116 008 BEMPFLINGEN									
0	LAND-U. FORSTWIRTSCHAFT, FISCHEREI 2)	6	1	2	-	5	-	1	1
1	ENERGIE-U. WASSERVERSORG., BERGBAU	-	-	-	-	-	-	-	-
2	VERARB. GEWERBE	665	274	110	87	28	5	6	5
3	BAUGEWERBE	118	11	10	7	15	1	1	1
4	HANDEL	88	39	26	18	32	9	8	4
5	VERKEHR, NACHRICHTEN-UEBERMITTLUNG 8)	37	14	9	9	1	-	4	2
6	KREDITINSTITUTE, VERSICHERUNGSGEWERBE 9)	17	8	4	3	4	1	-	-
7	DIENSTLEISTG. V. UNTERNEHMEN U. FR. BERUFEN 10)	91	46	26	16	29	8	8	7
8	ORG. OH. ERWERBSZWECK 13)	-	-	-	-	-	-	-	-
9	GEBIETSKOERPERSCHAFTEN, SOZIALVERSICHERUNG 15)	43	32	18	17	-	-	-	-
0 - 9	I N S G E S A M T	1 065	425	205	157	114	24	28	20
116 011 BEUREN									
0	LAND-U. FORSTWIRTSCHAFT, FISCHEREI 2)	1	-	-	-	1	-	-	-
1	ENERGIE-U. WASSERVERSORG., BERGBAU	-	-	-	-	-	-	-	-
2	VERARB. GEWERBE	425	224	120	108	22	4	7	5
3	BAUGEWERBE	93	15	15	7	20	2	8	4
4	HANDEL	87	57	33	28	32	13	8	5
5	VERKEHR, NACHRICHTEN-UEBERMITTLUNG 8)	9	3	1	1	2	-	-	-
6	KREDITINSTITUTE, VERSICHERUNGSGEWERBE 9)	20	12	7	5	3	1	-	-
7	DIENSTLEISTG. V. UNTERNEHMEN U. FR. BERUFEN 10)	139	84	41	29	50	25	10	9
8	ORG. OH. ERWERBSZWECK 13)	21	13	6	2	-	-	-	-
9	GEBIETSKOERPERSCHAFTEN, SOZIALVERSICHERUNG 15)	85	47	33	29	-	-	-	-
0 - 9	I N S G E S A M T	880	455	256	209	130	45	33	23

Stuttgart am 25. Mai 1987 nach Stellung im Betrieb und Wirtschaftszweigen

Beschäftigten sind				Von den Arbeitnehmern sind								Regional- schlüssel
Arbeitnehmer ²¹⁾				Beamte ²⁹⁾ und Angestellte		Facharbeiter, Gesellen		sonstige Arbeiter		Auszubildende ²⁶⁾		
zusammen	weiblich	darunter Ausländer ²⁵⁾		zusammen	weiblich	zusammen	weiblich	zusammen	weiblich	zusammen	weiblich	
		zusammen	weiblich									
116 007												
3	1	-	-	2	1	1	-	-	-	-	-	0
-	-	-	-	-	-	-	-	-	-	-	-	1
349	154	57	32	94	46	85	1	160	107	10	-	2
73	25	3	-	28	20	33	2	4	1	8	2	3
64	51	1	1	44	33	1	1	15	13	4	4	4
21	8	-	-	6	1	11	4	4	3	-	-	5
33	22	-	-	22	14	-	-	8	7	3	1	6
87	55	1	-	49	37	3	-	27	11	8	7	7
13	8	-	-	8	5	1	1	4	2	-	-	8
65	50	-	-	48	39	-	-	13	7	4	4	9
708	374	62	33	301	196	135	9	235	151	37	18	0 - 9
116 008												
-	-	-	-	-	-	-	-	-	-	-	-	0
-	-	-	-	-	-	-	-	-	-	-	-	1
631	264	151	57	160	54	171	45	261	150	39	15	2
102	9	15	-	8	6	65	2	12	1	17	-	3
48	26	-	-	30	19	6	-	10	6	2	1	4
32	12	-	-	12	5	4	3	16	4	-	-	5
13	7	-	-	11	5	-	-	2	2	-	-	6
54	31	3	1	32	19	7	2	5	3	10	7	7
-	-	-	-	-	-	-	-	-	-	-	-	8
43	32	-	-	26	20	-	-	12	7	5	5	9
923	381	169	58	279	128	253	52	318	173	73	28	0 - 9
116 011												
-	-	-	-	-	-	-	-	-	-	-	-	0
-	-	-	-	-	-	-	-	-	-	-	-	1
396	215	14	6	100	51	85	16	194	142	17	6	2
65	9	5	-	15	6	32	1	14	2	4	-	3
47	39	-	-	31	28	4	2	10	8	2	1	4
7	3	-	-	5	2	2	1	-	-	-	-	5
17	11	-	-	15	10	-	-	2	1	-	-	6
79	50	3	1	35	23	8	5	26	16	10	6	7
21	13	-	-	16	9	-	-	1	1	4	3	8
85	47	3	1	41	24	9	-	35	23	-	-	9
717	387	25	8	258	153	140	25	282	193	37	16	0 - 9

05 Beschäftigte in Arbeitsstätten in den Gemeinden des Regierungsbezirks

Nr. der Systematik	Gemeinde Wirtschaftszweig	Beschäftigte				Von den			
		insgesamt	und zwar			tätige Inhaber		unbezahlt mithelfende Familienangehörige	
			weiblich	Teilzeitbeschäftigte ²⁴⁾		zusammen	weiblich	zusammen	weiblich
				zusammen	weiblich				
116 012 BISSINGEN AN DER TECK									
0	LAND-U.FORSTWIRTSCHAFT, FISCHEREI 2)	1	-	1	-	1	-	-	-
1	ENERGIE-U.WASSERVERSORG., BERGBAU	1	-	-	-	-	-	-	-
2	VERARB.GEWERBE	649	186	64	52	28	5	8	7
3	BAUGEWERBE	64	9	7	3	15	-	4	4
4	HANDEL	58	39	21	19	24	10	2	2
5	VERKEHR, NACHRICHTEN-UEBERMITTLUNG 8)	41	15	12	10	8	1	2	2
6	KREDITINSTITUTE, VERSICHERUNGSGEWERBE 9)	22	15	15	13	5	1	-	-
7	DIENTSTLEISTG.V.UNTERNEHMEN U.FR.BERUFEN 10)	134	81	44	39	40	14	12	9
8	ORG.OH.ERWERBSZWECK 13)	25	16	7	6	-	-	-	-
9	GEBIETSKOERPERSCHAFTEN, SOZIALVERSICHERUNG 15)	58	35	10	8	-	-	-	-
0 - 9	I N S G E S A M T	1 053	396	181	150	121	31	28	24
116 014 DEIZISAU									
0	LAND-U.FORSTWIRTSCHAFT, FISCHEREI 2)	-	-	-	-	-	-	-	-
1	ENERGIE-U.WASSERVERSORG., BERGBAU	1	-	-	-	-	-	-	-
2	VERARB.GEWERBE	1 383	446	151	141	27	4	1	1
3	BAUGEWERBE	85	13	9	9	11	1	1	1
4	HANDEL	262	97	48	41	23	5	7	3
5	VERKEHR, NACHRICHTEN-UEBERMITTLUNG 8)	37	10	8	5	3	-	1	1
6	KREDITINSTITUTE, VERSICHERUNGSGEWERBE 9)	29	13	7	7	3	-	2	2
7	DIENTSTLEISTG.V.UNTERNEHMEN U.FR.BERUFEN 10)	138	73	56	43	37	14	4	3
8	ORG.OH.ERWERBSZWECK 13)	18	7	4	3	-	-	-	-
9	GEBIETSKOERPERSCHAFTEN, SOZIALVERSICHERUNG 15)	102	30	16	12	-	-	-	-
0 - 9	I N S G E S A M T	2 055	689	299	261	104	24	16	11
116 015 DENKENDORF									
0	LAND-U.FORSTWIRTSCHAFT, FISCHEREI 2)	10	3	2	2	5	1	1	1
1	ENERGIE-U.WASSERVERSORG., BERGBAU	3	-	-	-	-	-	-	-
2	VERARB.GEWERBE	1 110	319	126	95	64	8	22	18
3	BAUGEWERBE	472	61	18	17	35	-	3	3
4	HANDEL	532	289	102	85	65	27	16	8
5	VERKEHR, NACHRICHTEN-UEBERMITTLUNG 8)	75	20	10	3	14	4	6	3
6	KREDITINSTITUTE, VERSICHERUNGSGEWERBE 9)	76	43	27	20	16	5	2	1
7	DIENTSTLEISTG.V.UNTERNEHMEN U.FR.BERUFEN 10)	660	319	145	108	114	42	20	12
8	ORG.OH.ERWERBSZWECK 13)	166	126	70	44	-	-	-	-
9	GEBIETSKOERPERSCHAFTEN, SOZIALVERSICHERUNG 15)	154	84	18	16	-	-	-	-
0 - 9	I N S G E S A M T	3 258	1 264	518	390	313	87	70	46

Stuttgart am 25. Mai 1987 nach Stellung im Betrieb und Wirtschaftszweigen

Beschäftigten sind				Von den Arbeitnehmern sind								Regional- schlüssel
Arbeitnehmer ²¹⁾				Beamte ²⁹⁾ und Angestellte		Facharbeiter, Gesellen		sonstige Arbeiter		Auszubildende ²⁶⁾		
zusammen	weiblich	darunter Ausländer ²⁵⁾		zusammen	weiblich	zusammen	weiblich	zusammen	weiblich	zusammen	weiblich	Nr. der Systematik
		zusammen	weiblich									
116 012												
-	-	-	-	-	-	-	-	-	-	-	-	0
1	-	-	-	-	-	1	-	-	-	-	-	1
613	174	119	36	164	55	198	35	230	75	21	9	2
45	5	4	-	11	5	26	-	4	-	4	-	3
32	27	-	-	17	15	1	1	14	11	-	-	4
31	12	-	-	17	6	1	-	13	6	-	-	5
17	14	-	-	8	6	-	-	9	8	-	-	6
82	58	3	2	38	26	11	2	23	21	10	9	7
25	16	5	3	20	14	1	1	-	-	4	1	8
58	35	-	-	40	24	3	-	14	10	1	1	9
904	341	131	41	315	151	242	39	307	131	40	20	0 - 9
116 014												
-	-	-	-	-	-	-	-	-	-	-	-	0
1	-	-	-	-	-	1	-	-	-	-	-	1
1 355	441	317	115	348	141	469	20	500	271	38	9	2
73	11	13	1	18	6	37	1	9	4	9	-	3
232	89	10	3	120	62	26	3	74	19	12	5	4
33	9	3	-	8	4	14	5	11	-	-	-	5
24	11	-	-	22	10	-	-	-	-	2	1	6
97	56	8	7	49	18	6	2	37	34	5	2	7
18	7	-	-	8	4	7	-	2	2	1	1	8
102	30	6	-	48	25	26	5	23	-	5	-	9
1 935	654	357	126	621	270	586	36	656	330	72	18	0 - 9
116 015												
4	1	-	-	1	-	-	-	3	1	-	-	0
3	-	-	-	1	-	2	-	-	-	-	-	1
1 024	293	181	26	299	105	401	39	260	129	64	20	2
434	58	147	1	99	40	253	7	47	-	35	11	3
451	254	27	9	326	202	31	4	69	36	25	12	4
55	13	9	-	18	7	12	4	24	2	1	-	5
58	37	1	1	36	21	-	-	18	13	4	3	6
526	265	50	34	335	151	58	14	92	72	41	28	7
166	126	6	6	128	89	-	-	10	10	28	27	8
154	84	7	1	132	75	8	2	13	6	1	1	9
2 875	1 131	428	78	1 375	690	765	70	536	269	199	102	0 - 9

05 Beschäftigte in Arbeitsstätten in den Gemeinden des Regierungsbezirks

Nr. der Systematik	Gemeinde Wirtschaftszweig	Beschäftigte				Von den			
		insgesamt	und zwar			tätige Inhaber		unbezahlt mithelfende Familienangehörige	
			weiblich	Teilzeitbeschäftigte ²⁴⁾		zusammen	weiblich	zusammen	weiblich
				zusammen	weiblich				
116 016 DETTINGEN UNTER TECK									
0	LAND-U.FORSTWIRTSCHAFT, FISCHEREI 2)	1	1	-	-	1	1	-	-
1	ENERGIE-U.WASSERVER-SORG., BERGBAU	-	-	-	-	-	-	-	-
2	VERARB.GEWERBE	839	192	103	89	36	3	9	8
3	BAUGEWERBE	100	14	6	5	11	-	3	3
4	HANDEL	198	83	49	37	36	11	9	5
5	VERKEHR,NACHRICHTEN-UEBERMITTLUNG 8)	131	31	10	9	2	-	3	3
6	KREDITINSTITUTE, VERSICHERUNGSGEWERBE 9)	33	18	14	11	4	-	1	1
7	DienstLEISTG.V.UNTER-NEHMEN U.FR.BERUFEN 10)	240	163	50	40	41	13	13	9
8	ORG.OH.ERWERBSZWECK 13)	76	71	25	23	-	-	-	-
9	GEBIETSKOERPERSCHAFTEN, SOZIALVERSICHERUNG 15)	95	58	19	17	-	-	-	-
0 - 9	I N S G E S A M T	1 713	631	276	231	131	28	38	29
116 018 ERKENBRECHTSWEILER									
0	LAND-U.FORSTWIRTSCHAFT, FISCHEREI 2)	3	-	-	-	2	-	-	-
1	ENERGIE-U.WASSERVER-SORG., BERGBAU	-	-	-	-	-	-	-	-
2	VERARB.GEWERBE	179	120	70	64	17	3	5	4
3	BAUGEWERBE	44	5	3	3	6	-	-	-
4	HANDEL	40	20	12	7	14	2	7	5
5	VERKEHR,NACHRICHTEN-UEBERMITTLUNG 8)	38	8	4	4	5	1	4	1
6	KREDITINSTITUTE, VERSICHERUNGSGEWERBE 9)	11	4	2	2	7	1	-	-
7	DienstLEISTG.V.UNTER-NEHMEN U.FR.BERUFEN 10)	75	39	28	20	17	9	6	6
8	ORG.OH.ERWERBSZWECK 13)	5	2	3	1	-	-	-	-
9	GEBIETSKOERPERSCHAFTEN, SOZIALVERSICHERUNG 15)	22	13	6	3	-	-	-	-
0 - 9	I N S G E S A M T	417	211	128	104	68	16	22	16
116 019 ESSLINGEN A.NECKAR,ST.									
0	LAND-U.FORSTWIRTSCHAFT, FISCHEREI 2)	186	77	21	8	35	8	19	16
1	ENERGIE-U.WASSERVER-SORG., BERGBAU	258	70	15	12	-	-	-	-
2	VERARB.GEWERBE	27 837	6 023	1 652	1 386	487	77	85	70
3	BAUGEWERBE	2 511	299	197	122	225	13	33	20
4	HANDEL	6 629	3 721	2 048	1 751	787	263	167	100
5	VERKEHR,NACHRICHTEN-UEBERMITTLUNG 8)	5 991	4 706	196	153	104	11	21	14
6	KREDITINSTITUTE, VERSICHERUNGSGEWERBE 9)	1 331	724	238	208	168	24	24	20
7	DienstLEISTG.V.UNTER-NEHMEN U.FR.BERUFEN 10)	8 727	4 433	2 537	1 746	1 393	410	245	169
8	ORG.OH.ERWERBSZWECK 13)	970	744	415	349	-	-	-	-
9	GEBIETSKOERPERSCHAFTEN, SOZIALVERSICHERUNG 15)	6 686	3 569	704	616	-	-	-	-
0 - 9	I N S G E S A M T	61 126	24 366	8 023	6 351	3 199	806	594	409

Stuttgart am 25. Mai 1987 nach Stellung im Betrieb und Wirtschaftszweigen

Beschäftigten sind				Von den Arbeitnehmern sind								Regional- schlüssel
Arbeitnehmer ²¹⁾				Beamte ²⁹⁾ und Angestellte		Facharbeiter, Gesellen		sonstige Arbeiter		Auszubildende ²⁸⁾		
zusammen	weiblich	darunter Ausländer ²⁵⁾		zusammen	weiblich	zusammen	weiblich	zusammen	weiblich	zusammen	weiblich	
		zusammen	weiblich									

116 016

-	-	-	-	-	-	-	-	-	-	-	-	0
-	-	-	-	-	-	-	-	-	-	-	-	1
794	181	112	31	198	70	236	8	277	93	83	10	2
86	11	2	-	16	9	45	1	10	-	15	1	3
153	67	3	-	95	47	30	3	18	12	10	5	4
126	28	14	1	38	16	73	5	9	2	6	5	5
28	17	-	-	15	8	-	-	12	9	1	-	6
186	141	1	1	46	32	22	9	104	89	14	11	7
76	71	4	4	41	38	3	2	24	24	8	7	8
95	58	-	-	60	38	5	-	26	16	4	4	9
1 544	574	136	37	509	258	414	28	480	245	141	43	0 - 9

116 018

1	-	-	-	-	-	1	-	-	-	-	-	0
-	-	-	-	-	-	-	-	-	-	-	-	1
157	113	10	8	16	13	18	3	122	97	1	-	2
38	5	2	-	10	5	19	-	6	-	3	-	3
19	13	-	-	6	3	1	-	9	7	3	3	4
29	6	-	-	6	4	1	-	22	2	-	-	5
4	3	-	-	4	3	-	-	-	-	-	-	6
52	24	1	1	33	11	-	-	7	3	12	10	7
5	2	-	-	2	1	-	-	3	1	-	-	8
22	13	-	-	16	11	-	-	5	1	1	1	9
327	179	13	9	93	51	40	3	174	111	20	14	0 - 9

116 019

132	53	8	-	19	14	45	12	34	11	34	16	0
258	70	35	7	105	33	141	32	-	-	12	5	1
27 265	5 876	6 662	1 256	8 653	2 842	6 659	243	10 586	2 503	1 367	288	2
2 253	266	561	3	442	213	1 227	11	372	30	212	12	3
5 675	3 358	378	197	3 859	2 518	544	112	765	438	507	290	4
5 866	4 681	163	7	652	213	431	100	4 742	4 339	41	29	5
1 139	680	13	7	967	571	-	-	69	57	103	52	6
7 089	3 854	1 204	633	3 903	2 087	749	275	1 957	1 120	480	372	7
970	744	69	60	678	476	7	3	251	235	34	30	8
6 686	3 569	434	233	5 271	2 821	436	23	654	466	325	259	9
57 333	23 151	9 527	2 403	24 549	11 788	10 239	811	19 430	9 199	3 115	1 353	0 - 9

05 Beschäftigte in Arbeitsstätten in den Gemeinden des Regierungsbezirks

Nr. der Systematik	Gemeinde Wirtschaftszweig	Beschäftigte				Von den			
		insgesamt	und zwar			tätige Inhaber		unbezahlt mithelfende Familienangehörige	
			weiblich	Teilzeitbeschäftigte ²⁴⁾		zusammen	weiblich	zusammen	weiblich
				zusammen	weiblich				
116 020 FRICKENHAUSEN									
0	LAND-U. FORSTWIRTSCHAFT, FISCHEREI 2)	41	12	4	4	8	3	2	1
1	ENERGIE-U. WASSERVERSORG., BERGBAU	-	-	-	-	-	-	-	-
2	VERARB. GEWERBE	3 295	1 462	344	304	69	8	23	17
3	BAUGEWERBE	340	39	22	13	32	-	6	4
4	HANDEL	321	150	76	54	69	24	19	14
5	VERKEHR, NACHRICHTEN-UEBERMITTLUNG 8)	69	39	44	34	8	4	4	2
6	KREDITINSTITUTE, VERSICHERUNGSGEWERBE 9)	69	38	23	18	15	2	3	2
7	DIENTSTLEISTG. V. UNTERNEHMEN U. FR. BERUFEN 10)	300	155	71	50	89	27	25	16
8	ORG. OH. ERWERBSZWECK 13)	104	53	42	36	-	-	-	-
9	GEBIETSKOERPERSCHAFTEN, SOZIALVERSICHERUNG 15)	132	84	33	31	-	-	-	-
0 - 9	I N S G E S A M T	4 671	2 032	659	544	290	68	82	56
116 022 GROSSBETTLINGEN									
0	LAND-U. FORSTWIRTSCHAFT, FISCHEREI 2)	6	1	1	1	1	-	1	1
1	ENERGIE-U. WASSERVERSORG., BERGBAU	-	-	-	-	-	-	-	-
2	VERARB. GEWERBE	525	218	77	71	21	6	4	4
3	BAUGEWERBE	68	9	6	4	7	1	1	1
4	HANDEL	81	44	25	20	29	9	9	4
5	VERKEHR, NACHRICHTEN-UEBERMITTLUNG 8)	20	8	13	6	3	-	-	-
6	KREDITINSTITUTE, VERSICHERUNGSGEWERBE 9)	24	12	7	7	9	2	2	2
7	DIENTSTLEISTG. V. UNTERNEHMEN U. FR. BERUFEN 10)	121	65	17	13	35	8	14	9
8	ORG. OH. ERWERBSZWECK 13)	5	4	4	4	-	-	-	-
9	GEBIETSKOERPERSCHAFTEN, SOZIALVERSICHERUNG 15)	55	36	13	11	-	-	-	-
0 - 9	I N S G E S A M T	905	397	163	137	105	26	31	21
116 027 HOCHDORF									
0	LAND-U. FORSTWIRTSCHAFT, FISCHEREI 2)	5	2	2	-	2	1	1	1
1	ENERGIE-U. WASSERVERSORG., BERGBAU	-	-	-	-	-	-	-	-
2	VERARB. GEWERBE	282	123	75	57	22	3	6	1
3	BAUGEWERBE	95	16	-	-	10	-	3	3
4	HANDEL	84	41	34	17	25	8	9	7
5	VERKEHR, NACHRICHTEN-UEBERMITTLUNG 8)	12	5	6	4	2	-	1	1
6	KREDITINSTITUTE, VERSICHERUNGSGEWERBE 9)	22	11	8	6	2	1	-	-
7	DIENTSTLEISTG. V. UNTERNEHMEN U. FR. BERUFEN 10)	155	76	54	42	43	13	13	6
8	ORG. OH. ERWERBSZWECK 13)	19	14	4	4	-	-	-	-
9	GEBIETSKOERPERSCHAFTEN, SOZIALVERSICHERUNG 15)	32	18	5	3	-	-	-	-
0 - 9	I N S G E S A M T	706	306	188	133	106	26	33	19

Stuttgart am 25. Mai 1987 nach Stellung im Betrieb und Wirtschaftszweigen

Beschäftigten sind				Von den Arbeitnehmern sind								Regional- schlüssel Nr. der Systematik	
Arbeitnehmer ²¹⁾				Beamte ²⁹⁾ und Angestellte		Facharbeiter, Gesellen		sonstige Arbeiter		Auszubildende ²⁸⁾			
zusammen	weiblich	darunter Ausländer ²⁵⁾		zusammen	weiblich	zusammen	weiblich	zusammen	weiblich	zusammen	weiblich		
		zusammen	weiblich										
116 020													
31	8	1	-	7	3	13	2	8	3	3	-	0	
-	-	-	-	-	-	-	-	-	-	-	-	1	
3 203	1 437	647	395	753	238	672	20	1 632	1 140	146	39	2	
302	35	49	-	60	30	169	2	36	1	37	2	3	
233	112	11	3	137	77	41	15	40	13	15	7	4	
57	33	-	-	14	6	6	3	37	24	-	-	5	
51	34	1	1	33	21	-	-	14	10	4	3	6	
186	112	5	1	103	59	24	10	37	30	22	13	7	
104	53	1	1	34	17	2	2	51	34	17	-	8	
132	84	3	2	99	64	2	-	28	17	3	3	9	
4 299	1 908	718	403	1 240	515	929	54	1 883	1 272	247	67	0 - 9	
116 022													
4	-	-	-	-	-	1	-	2	-	1	-	0	
-	-	-	-	-	-	-	-	-	-	-	-	1	
500	208	66	33	96	41	129	-	254	164	21	3	2	
60	7	21	-	16	6	28	-	12	1	4	-	3	
43	31	2	1	27	19	1	1	13	9	2	2	4	
17	8	-	-	7	4	3	3	7	1	-	-	5	
13	8	-	-	10	5	-	-	2	2	1	1	6	
72	48	7	7	44	26	3	3	20	14	5	5	7	
5	4	-	-	3	2	-	-	2	2	-	-	8	
55	36	-	-	41	28	3	1	10	6	1	1	9	
769	350	96	41	244	131	168	8	322	199	35	12	0 - 9	
116 027													
2	-	-	-	-	-	-	-	2	-	-	-	0	
-	-	-	-	-	-	-	-	-	-	-	-	1	
254	119	44	21	61	29	73	8	106	81	14	1	2	
82	13	8	-	17	7	45	4	11	-	9	2	3	
50	26	-	-	23	11	3	1	22	12	2	2	4	
9	4	-	-	5	2	1	-	3	2	-	-	5	
20	10	-	-	13	6	-	-	5	3	2	1	6	
99	57	12	8	67	40	11	5	15	12	6	-	7	
19	14	-	-	14	11	-	-	2	-	3	3	8	
32	18	-	-	21	14	3	-	8	4	-	-	9	
567	261	64	29	221	120	136	18	174	114	36	9	0 - 9	

05 Beschäftigte in Arbeitsstätten in den Gemeinden des Regierungsbezirks

Nr. der Systematik	Gemeinde Wirtschaftszweig	Beschäftigte				Von den			
		insgesamt	und zwar			tätige Inhaber		unbezahlt mithelfende Familienangehörige	
			weiblich	Teilzeitbeschäftigte ²⁴⁾		zusammen	weiblich	zusammen	weiblich
				zusammen	weiblich				
116 029 HOLZMADEN									
0	LAND-U. FORSTWIRTSCHAFT, FISCHEREI 2)	8	2	8	2	1	-	-	-
1	ENERGIE-U. WASSERVERSORG., BERGBAU	-	-	-	-	-	-	-	-
2	VERARB. GEWERBE	222	72	34	28	12	2	5	4
3	BAUGEWERBE	40	9	7	5	8	-	2	2
4	HANDEL	15	11	9	7	8	5	2	2
5	VERKEHR, NACHRICHTEN-UEBERMITTLUNG 8)	10	5	3	3	4	1	1	1
6	KREDITINSTITUTE, VERSICHERUNGSGEWERBE 9)	9	5	7	5	1	-	-	-
7	DienstLEISTG. V. UNTERNEHMEN U. FR. BERUFEN 10)	50	29	10	10	17	5	3	3
8	ORG. OH. ERWERBSZWECK 13)	9	8	4	4	-	-	-	-
9	GEBIETSKOERPERSCHAFTEN, SOZIALVERSICHERUNG 15)	16	11	3	3	-	-	-	-
0 - 9	I N S G E S A M T	379	152	85	67	51	13	13	12
116 033 KIRCHHEIM U. TECK, STADT									
0	LAND-U. FORSTWIRTSCHAFT, FISCHEREI 2)	136	31	18	9	25	4	16	9
1	ENERGIE-U. WASSERVERSORG., BERGBAU	93	19	2	2	-	-	-	-
2	VERARB. GEWERBE	9 673	3 076	971	715	257	35	59	47
3	BAUGEWERBE	1 120	111	61	47	87	3	18	14
4	HANDEL	2 840	1 647	796	668	378	132	97	56
5	VERKEHR, NACHRICHTEN-UEBERMITTLUNG 8)	786	148	40	27	36	5	8	5
6	KREDITINSTITUTE, VERSICHERUNGSGEWERBE 9)	555	319	145	131	69	10	7	6
7	DienstLEISTG. V. UNTERNEHMEN U. FR. BERUFEN 10)	2 168	1 273	632	478	498	153	78	50
8	ORG. OH. ERWERBSZWECK 13)	266	193	82	74	-	-	-	-
9	GEBIETSKOERPERSCHAFTEN, SOZIALVERSICHERUNG 15)	2 266	1 232	335	313	-	-	-	-
0 - 9	I N S G E S A M T	19 903	8 049	3 082	2 464	1 350	342	283	187
116 035 KOENGEN									
0	LAND-U. FORSTWIRTSCHAFT, FISCHEREI 2)	12	5	1	1	7	2	3	2
1	ENERGIE-U. WASSERVERSORG., BERGBAU	-	-	-	-	-	-	-	-
2	VERARB. GEWERBE	1 818	492	180	130	65	9	14	10
3	BAUGEWERBE	290	38	25	14	27	2	7	6
4	HANDEL	473	292	178	153	58	22	15	10
5	VERKEHR, NACHRICHTEN-UEBERMITTLUNG 8)	108	19	18	7	8	1	5	3
6	KREDITINSTITUTE, VERSICHERUNGSGEWERBE 9)	76	35	13	8	13	2	1	1
7	DienstLEISTG. V. UNTERNEHMEN U. FR. BERUFEN 10)	442	270	151	123	115	34	23	17
8	ORG. OH. ERWERBSZWECK 13)	56	40	26	17	-	-	-	-
9	GEBIETSKOERPERSCHAFTEN, SOZIALVERSICHERUNG 15)	133	75	35	33	-	-	-	-
0 - 9	I N S G E S A M T	3 408	1 266	627	486	293	72	68	49

Stuttgart am 25. Mai 1987 nach Stellung im Betrieb und Wirtschaftszweigen

Beschäftigten sind				Von den Arbeitnehmern sind								Regional- schlüssel Nr. der Systematik	
Arbeitnehmer ²¹⁾				Beamte ²⁹⁾ und Angestellte		Facharbeiter, Gesellen		sonstige Arbeiter		Auszubildende ²⁸⁾			
zusammen	weiblich	darunter Ausländer ²⁵⁾		zusammen	weiblich	zusammen	weiblich	zusammen	weiblich	zusammen	weiblich		
		zusammen	weiblich										
116 029													
7	2	-	-	-	-	7	2	-	-	-	-	0	
-	-	-	-	-	-	-	-	-	-	-	-	1	
205	66	39	14	67	30	62	-	70	33	6	3	2	
30	7	2	-	6	4	17	1	3	2	4	-	3	
5	4	-	-	3	2	-	-	2	2	-	-	4	
5	3	-	-	2	1	-	-	3	2	-	-	5	
8	5	-	-	4	2	-	-	4	3	-	-	6	
30	21	3	3	23	17	3	1	3	3	1	-	7	
9	8	-	-	7	6	-	-	1	1	1	1	8	
16	11	-	-	11	9	-	-	5	2	-	-	9	
315	127	44	17	123	71	89	4	91	48	12	4	0 - 9	
116 033													
95	18	10	-	14	12	47	2	23	1	11	3	0	
93	19	-	-	52	14	34	2	4	1	3	2	1	
9 357	2 994	1 588	487	3 151	1 042	2 147	182	3 598	1 648	461	122	2	
1 015	94	243	3	174	84	461	4	295	6	85	-	3	
2 365	1 459	82	24	1 499	1 020	198	17	475	295	193	127	4	
742	138	18	2	290	97	203	3	236	29	13	9	5	
479	303	-	-	386	235	1	1	50	43	42	24	6	
1 592	1 070	163	101	839	549	131	91	456	293	166	137	7	
266	193	18	18	184	122	-	-	54	51	28	20	8	
2 266	1 232	40	27	1 833	992	63	-	331	218	39	22	9	
18 270	7 520	2 162	662	8 422	4 167	3 285	302	5 522	2 585	1 041	466	0 - 9	
116 035													
2	1	1	-	1	1	-	-	1	-	-	-	0	
-	-	-	-	-	-	-	-	-	-	-	-	1	
1 739	473	305	81	506	195	479	14	599	223	155	41	2	
256	30	12	-	51	26	134	1	41	2	30	1	3	
400	260	18	5	292	195	28	16	62	37	18	12	4	
95	15	8	-	44	9	18	1	31	5	2	-	5	
62	32	-	-	51	26	-	-	4	4	7	2	6	
304	219	63	55	130	90	21	12	115	93	38	24	7	
56	40	-	-	29	24	-	-	23	12	4	4	8	
133	75	1	1	103	59	11	-	19	16	-	-	9	
3 047	1 145	408	142	1 207	625	691	44	895	392	254	84	0 - 9	

05 Beschäftigte in Arbeitsstätten in den Gemeinden des Regierungsbezirks

Nr. der Systematik	Gemeinde Wirtschaftszweig	Beschäftigte				Von den			
		insgesamt	und zwar			tätige Inhaber		unbezahlt mithelfende Familienangehörige	
			weiblich	Teilzeitbeschäftigte ²⁴⁾		zusammen	weiblich	zusammen	weiblich
				zusammen	weiblich				
116 036 KOHLBERG									
0	LAND-U.FORSTWIRTSCHAFT, FISCHEREI 2)	-	-	-	-	-	-	-	-
1	ENERGIE-U.WASSERVERSORG., BERGBAU	-	-	-	-	-	-	-	-
2	VERARB.GEWERBE	268	79	49	31	29	6	9	6
3	BAUGEWERBE	88	14	6	3	16	1	3	3
4	HANDEL	19	6	7	2	6	2	6	2
5	VERKEHR, NACHRICHTEN-UEBERMITTLUNG 8)	6	3	2	2	2	1	-	-
6	KREDITINSTITUTE, VERSICHERUNGSGEWERBE 9)	15	9	6	5	-	-	-	-
7	Dienstleistg. v. Unternehmen u. fr. Berufen 10)	39	23	11	7	11	4	3	3
8	ORG.OH.ERWERBSZWECK 13)	4	3	1	1	-	-	-	-
9	GEBIETSKOERPERSCHAFTEN, SOZIALVERSICHERUNG 15)	26	16	9	8	-	-	-	-
0 - 9	I N S G E S A M T	465	153	91	59	64	14	21	14
116 037 LICHTENWALD									
0	LAND-U.FORSTWIRTSCHAFT, FISCHEREI 2)	5	2	1	1	4	1	-	-
1	ENERGIE-U.WASSERVERSORG., BERGBAU	-	-	-	-	-	-	-	-
2	VERARB.GEWERBE	55	25	20	14	18	2	3	3
3	BAUGEWERBE	45	9	6	5	11	-	2	2
4	HANDEL	58	31	21	14	30	16	6	3
5	VERKEHR, NACHRICHTEN-UEBERMITTLUNG 8)	27	9	9	6	5	2	-	-
6	KREDITINSTITUTE, VERSICHERUNGSGEWERBE 9)	14	5	7	3	8	2	-	-
7	Dienstleistg. v. Unternehmen u. fr. Berufen 10)	57	33	24	20	26	8	3	3
8	ORG.OH.ERWERBSZWECK 13)	16	9	13	8	-	-	-	-
9	GEBIETSKOERPERSCHAFTEN, SOZIALVERSICHERUNG 15)	47	39	27	24	-	-	-	-
0 - 9	I N S G E S A M T	324	162	128	95	102	31	14	11
116 041 NECKARTAILFINGEN									
0	LAND-U.FORSTWIRTSCHAFT, FISCHEREI 2)	1	1	1	1	1	1	-	-
1	ENERGIE-U.WASSERVERSORG., BERGBAU	2	1	-	-	1	1	-	-
2	VERARB.GEWERBE	533	154	77	57	26	2	9	7
3	BAUGEWERBE	87	19	7	6	14	2	4	2
4	HANDEL	148	84	43	40	31	11	8	7
5	VERKEHR, NACHRICHTEN-UEBERMITTLUNG 8)	61	23	12	12	6	1	1	1
6	KREDITINSTITUTE, VERSICHERUNGSGEWERBE 9)	13	4	4	3	2	-	-	-
7	Dienstleistg. v. Unternehmen u. fr. Berufen 10)	238	124	135	77	44	23	4	3
8	ORG.OH.ERWERBSZWECK 13)	11	10	10	10	-	-	-	-
9	GEBIETSKOERPERSCHAFTEN, SOZIALVERSICHERUNG 15)	136	80	41	34	-	-	-	-
0 - 9	I N S G E S A M T	1 230	500	330	240	125	41	26	20

Stuttgart am 25. Mai 1987 nach Stellung im Betrieb und Wirtschaftszweigen

Beschäftigten sind				Von den Arbeitnehmern sind								Regional- schlüssel Nr. der Systematik	
Arbeitnehmer ²¹⁾				Beamte ²⁹⁾ und Angestellte		Facharbeiter, Gesellen		sonstige Arbeiter		Auszubildende ²⁶⁾			
zusammen	weiblich	darunter Ausländer ²⁵⁾		zusammen	weiblich	zusammen	weiblich	zusammen	weiblich	zusammen	weiblich		
		zusammen	weiblich										
116 036													
-	-	-	-	-	-	-	-	-	-	-	-	-	0
-	-	-	-	-	-	-	-	-	-	-	-	-	1
230	67	18	-	64	26	74	5	79	31	13	5	2	
69	10	14	-	11	8	32	1	25	1	1	-	3	
7	2	-	-	7	2	-	-	-	-	-	-	4	
4	2	-	-	3	1	1	1	-	-	-	-	5	
15	9	-	-	12	8	-	-	2	1	1	-	6	
25	16	1	-	21	13	1	1	1	1	2	1	7	
4	3	-	-	3	2	-	-	1	1	-	-	8	
26	16	-	-	19	12	-	-	7	4	-	-	9	
380	125	33	-	140	72	108	8	115	39	17	6	0 - 9	
116 037													
1	1	-	-	-	-	-	-	1	1	-	-	0	
-	-	-	-	-	-	-	-	-	-	-	-	1	
34	20	2	-	8	6	4	-	15	11	7	3	2	
32	7	2	-	7	3	11	1	8	3	6	-	3	
22	12	2	1	10	6	3	-	6	3	3	3	4	
22	7	-	-	6	2	3	2	13	3	-	-	5	
6	3	-	-	4	2	-	-	2	1	-	-	6	
28	22	1	-	21	17	2	1	5	4	-	-	7	
16	9	-	-	16	9	-	-	-	-	-	-	8	
47	39	-	-	30	26	3	-	12	11	2	2	9	
208	120	7	1	102	71	26	4	62	37	18	8	0 - 9	
116 041													
-	-	-	-	-	-	-	-	-	-	-	-	0	
1	-	-	-	-	-	-	-	1	-	-	-	1	
498	145	62	5	165	60	109	11	188	65	36	9	2	
69	15	9	-	19	13	39	1	7	-	4	1	3	
109	66	-	-	67	37	7	1	32	26	3	2	4	
54	21	-	-	16	7	12	4	26	10	-	-	5	
11	4	-	-	10	3	-	-	1	1	-	-	6	
190	98	4	3	60	38	5	-	116	53	9	7	7	
11	10	-	-	11	10	-	-	-	-	-	-	8	
136	80	-	-	68	49	18	-	44	29	6	2	9	
1 079	439	75	8	416	217	190	17	415	184	58	21	0 - 9	

05 Beschäftigte in Arbeitsstätten in den Gemeinden des Regierungsbezirks

Nr. der Systematik	Gemeinde Wirtschaftszweig	Beschäftigte				Von den			
		insgesamt	und zwar		tätige Inhaber		unbezahlt mithelfende Familienangehörige		
			weiblich	Teilzeitbeschäftigte ²⁴⁾		zusammen	weiblich	zusammen	weiblich
				zusammen	weiblich				
116 042 NECKARTENZLINGEN									
0	LAND-U. FORSTWIRTSCHAFT, FISCHEREI 2)	9	3	1	1	3	1	-	-
1	ENERGIE-U. WASSERVERSORG., BERGBAU	11	-	-	-	1	-	-	-
2	VERARB. GEWERBE	2 142	1 067	243	173	25	6	11	10
3	BAUGEWERBE	104	14	6	3	19	-	3	3
4	HANDEL	411	281	239	190	61	27	16	13
5	VERKEHR, NACHRICHTEN-UEBERMITTLUNG 8)	50	12	13	5	6	2	1	-
6	KREDITINSTITUTE, VERSICHERUNGSGEWERBE 9)	52	26	15	12	8	-	-	-
7	Dienstleistg. v. Unternehmen u. fr. Berufen 10)	245	152	81	64	77	30	24	17
8	ORG. OH. ERWERBSZWECK 13)	12	6	7	3	-	-	-	-
9	GEBIETSKOERPERSCHAFTEN, SOZIALVERSICHERUNG 15)	217	115	38	33	-	-	-	-
0 - 9	I N S G E S A M T	3 253	1 676	643	484	200	66	55	43
116 043 NEIDLINGEN									
0	LAND-U. FORSTWIRTSCHAFT, FISCHEREI 2)	5	2	2	2	1	-	-	-
1	ENERGIE-U. WASSERVERSORG., BERGBAU	-	-	-	-	-	-	-	-
2	VERARB. GEWERBE	359	141	63	57	26	2	10	6
3	BAUGEWERBE	50	6	5	2	8	-	1	1
4	HANDEL	58	32	23	21	13	3	10	6
5	VERKEHR, NACHRICHTEN-UEBERMITTLUNG 8)	5	4	3	3	1	1	-	-
6	KREDITINSTITUTE, VERSICHERUNGSGEWERBE 9)	12	8	7	5	2	1	1	-
7	Dienstleistg. v. Unternehmen u. fr. Berufen 10)	36	17	16	12	22	5	4	2
8	ORG. OH. ERWERBSZWECK 13)	8	7	-	-	-	-	-	-
9	GEBIETSKOERPERSCHAFTEN, SOZIALVERSICHERUNG 15)	22	9	10	4	-	-	-	-
0 - 9	I N S G E S A M T	555	226	129	106	73	12	26	15
116 046 NEUFFEN, STADT									
0	LAND-U. FORSTWIRTSCHAFT, FISCHEREI 2)	19	9	6	5	8	2	-	-
1	ENERGIE-U. WASSERVERSORG., BERGBAU	20	7	6	5	-	-	-	-
2	VERARB. GEWERBE	1 211	355	134	120	48	4	13	9
3	BAUGEWERBE	95	15	8	5	19	2	4	3
4	HANDEL	203	109	57	44	62	24	21	10
5	VERKEHR, NACHRICHTEN-UEBERMITTLUNG 8)	150	33	10	8	11	3	4	2
6	KREDITINSTITUTE, VERSICHERUNGSGEWERBE 9)	47	29	17	16	11	3	2	-
7	Dienstleistg. v. Unternehmen u. fr. Berufen 10)	197	99	68	39	69	25	14	9
8	ORG. OH. ERWERBSZWECK 13)	11	6	9	6	-	-	-	-
9	GEBIETSKOERPERSCHAFTEN, SOZIALVERSICHERUNG 15)	123	68	18	16	-	-	-	-
0 - 9	I N S G E S A M T	2 076	730	333	264	228	63	58	33

Stuttgart am 25. Mai 1987 nach Stellung im Betrieb und Wirtschaftszweigen

Beschäftigten sind				Von den Arbeitnehmern sind								Regional- schlüssel
Arbeitnehmer ²¹⁾				Beamte ²⁹⁾ und Angestellte		Facharbeiter, Gesellen		sonstige Arbeiter		Auszubildende ²⁶⁾		
zusammen	weiblich	darunter Ausländer ²⁵⁾		zusammen	weiblich	zusammen	weiblich	zusammen	weiblich	zusammen	weiblich	Nr. der Systematik
		zusammen	weiblich									
116 042												
6	2	-	-	-	-	-	-	1	1	5	1	0
10	-	4	-	1	-	4	-	5	-	-	-	1
2 106	1 051	243	141	363	101	156	2	1 532	941	55	7	2
82	11	16	-	16	11	50	-	5	-	11	-	3
334	241	22	11	186	143	16	2	109	81	23	15	4
43	10	-	-	11	3	5	3	27	4	-	-	5
44	26	-	-	30	16	-	-	13	10	1	-	6
144	105	10	7	63	43	15	10	48	40	18	12	7
12	6	-	-	9	6	-	-	3	-	-	-	8
217	115	5	1	167	89	6	-	38	23	6	3	9
2 998	1 567	300	160	846	412	252	17	1 781	1 100	119	38	0 - 9
116 043												
4	2	-	-	1	1	2	1	-	-	1	-	0
-	-	-	-	-	-	-	-	-	-	-	-	1
323	133	18	13	52	18	94	15	160	98	17	2	2
41	5	3	-	6	5	22	-	11	-	2	-	3
35	23	1	-	24	15	2	-	8	7	1	1	4
4	3	-	-	1	-	-	-	3	3	-	-	5
9	7	1	-	5	4	-	-	3	3	1	-	6
10	10	-	-	5	5	-	-	5	5	-	-	7
8	7	-	-	6	5	-	-	-	-	2	2	8
22	9	-	-	9	6	3	-	10	3	-	-	9
456	199	23	13	109	59	123	16	200	119	24	5	0 - 9
116 046												
11	7	-	-	2	2	1	-	7	4	1	1	0
20	7	1	-	9	2	3	-	7	4	1	1	1
1 150	342	67	21	432	161	333	3	288	158	97	20	2
72	10	4	-	18	10	41	-	6	-	7	-	3
120	75	1	1	75	54	20	5	17	11	8	5	4
135	28	2	2	40	12	72	5	16	9	7	2	5
34	26	-	-	26	18	-	-	8	8	-	-	6
114	65	6	5	51	34	6	4	42	17	15	10	7
11	6	1	1	11	6	-	-	-	-	-	-	8
123	68	-	-	103	59	2	-	17	8	1	1	9
1 790	634	82	30	767	358	478	17	408	219	137	40	0 - 9

05 Beschäftigte in Arbeitsstätten in den Gemeinden des Regierungsbezirks

Nr. der Systematik	Gemeinde Wirtschaftszweig	Beschäftigte				Von den			
		insgesamt	und zwar			tätige Inhaber		unbezahlt mithelfende Familienangehörige	
			weiblich	Teilzeitbeschäftigte ²⁴⁾		zusammen	weiblich	zusammen	weiblich
				zusammen	weiblich				
116 047 NEUHAUSEN A.D.FILDERN									
0	LAND-U.FORSTWIRTSCHAFT, FISCHEREI 2)	17	11	15	10	2	1	-	-
1	ENERGIE-U.WASSERVER- SORG.,BERGBAU	7	-	-	-	-	-	-	-
2	VERARB.GEWERBE	2 327	665	250	224	33	2	5	4
3	BAUGEWERBE	447	40	14	12	32	-	14	12
4	HANDEL	1 258	596	288	223	85	26	26	14
5	VERKEHR,NACHRICHTEN- UEBERMITTLUNG 8)	225	118	28	28	11	-	-	-
6	KREDITINSTITUTE, VERSICHERUNGSGEWERBE 9)	103	53	18	16	17	2	2	2
7	DIENTSTLEISTG.V.UNTER- NEHMEN U.FR.BERUFEN 10)	549	324	158	124	117	38	26	17
8	ORG.OH.ERWERBSZWECK 13)	105	91	30	28	-	-	-	-
9	GEBIETSKOERPERSCHAFTEN, SOZIALVERSICHERUNG 15)	260	93	27	25	-	-	-	-
0 - 9	I N S G E S A M T	5 298	1 991	828	690	297	69	73	49
116 048 NOTZINGEN									
0	LAND-U.FORSTWIRTSCHAFT, FISCHEREI 2)	15	1	-	-	2	-	-	-
1	ENERGIE-U.WASSERVER- SORG.,BERGBAU	-	-	-	-	-	-	-	-
2	VERARB.GEWERBE	188	77	41	26	35	7	8	3
3	BAUGEWERBE	54	8	6	5	12	-	3	3
4	HANDEL	76	33	19	12	32	12	10	6
5	VERKEHR,NACHRICHTEN- UEBERMITTLUNG 8)	7	4	3	3	2	-	1	1
6	KREDITINSTITUTE, VERSICHERUNGSGEWERBE 9)	24	13	10	7	11	4	2	2
7	DIENTSTLEISTG.V.UNTER- NEHMEN U.FR.BERUFEN 10)	66	33	16	10	30	10	9	7
8	ORG.OH.ERWERBSZWECK 13)	20	7	8	2	-	-	-	-
9	GEBIETSKOERPERSCHAFTEN, SOZIALVERSICHERUNG 15)	38	30	10	9	-	-	-	-
0 - 9	I N S G E S A M T	488	206	113	74	124	33	33	22
116 049 NUERTINGEN,STADT									
0	LAND-U.FORSTWIRTSCHAFT, FISCHEREI 2)	112	38	11	6	26	4	11	9
1	ENERGIE-U.WASSERVER- SORG.,BERGBAU	96	23	7	6	1	-	1	1
2	VERARB.GEWERBE	9 581	2 948	1 803	919	233	46	37	30
3	BAUGEWERBE	1 097	129	88	59	103	2	19	16
4	HANDEL	2 777	1 527	764	625	376	123	78	52
5	VERKEHR,NACHRICHTEN- UEBERMITTLUNG 8)	316	98	69	55	37	7	7	5
6	KREDITINSTITUTE, VERSICHERUNGSGEWERBE 9)	604	329	159	121	50	7	8	6
7	DIENTSTLEISTG.V.UNTER- NEHMEN U.FR.BERUFEN 10)	2 392	1 287	802	516	604	176	101	71
8	ORG.OH.ERWERBSZWECK 13)	537	329	259	214	-	-	-	-
9	GEBIETSKOERPERSCHAFTEN, SOZIALVERSICHERUNG 15)	3 256	1 877	774	600	-	-	-	-
0 - 9	I N S G E S A M T	20 768	8 585	4 736	3 121	1 430	365	262	190

Stuttgart am 25. Mai 1987 nach Stellung im Betrieb und Wirtschaftszweigen

Beschäftigten sind				Von den Arbeitnehmern sind								Regional- schlüssel Nr. der Systematik
Arbeitnehmer ²¹⁾				Beamte ²⁹⁾ und Angestellte		Facharbeiter, Gesellen		sonstige Arbeiter		Auszubildende ²⁸⁾		
zusammen	weiblich	darunter Ausländer ²⁵⁾		zusammen	weiblich	zusammen	weiblich	zusammen	weiblich	zusammen	weiblich	
		zusammen	weiblich									

116 047

15	10	-	-	-	-	-	-	15	10	-	-	0
7	-	-	-	2	-	5	-	-	-	-	-	1
2 289	659	383	127	813	242	604	19	694	372	178	26	2
401	28	127	-	79	26	206	2	102	-	14	-	3
1 147	556	63	18	692	388	214	30	178	98	63	40	4
214	118	16	4	86	48	18	8	107	61	3	1	5
84	49	1	1	59	38	-	-	21	9	4	2	6
406	269	21	12	241	163	38	12	89	60	38	34	7
105	91	-	-	88	78	-	-	6	3	11	10	8
260	93	7	1	214	71	9	-	33	21	4	1	9
4 928	1 873	618	163	2 274	1 054	1 094	71	1 245	634	315	114	0 - 9

116 048

13	1	6	-	1	1	2	-	10	-	-	-	0
-	-	-	-	-	-	-	-	-	-	-	-	1
145	67	6	2	28	18	48	4	51	40	18	5	2
39	5	13	-	9	5	17	-	9	-	4	-	3
34	15	1	-	21	11	5	-	8	4	-	-	4
4	3	-	-	1	-	-	-	3	3	-	-	5
11	7	-	-	8	6	-	-	3	1	-	-	6
27	16	1	1	14	5	1	1	10	8	2	2	7
20	7	-	-	16	5	-	-	-	-	4	2	8
38	30	-	-	25	22	-	-	11	6	2	2	9
331	151	27	3	123	73	73	5	105	62	30	11	0 - 9

116 049

75	25	1	-	4	4	41	10	9	5	21	6	0
94	22	2	-	37	15	45	-	5	5	7	2	1
9 311	2 872	1 787	476	2 663	912	3 635	693	2 426	1 128	587	139	2
975	111	174	1	194	97	537	4	134	5	110	5	3
2 323	1 352	88	24	1 546	990	176	30	333	173	268	159	4
272	86	6	1	161	41	54	28	53	14	4	3	5
546	316	2	1	422	244	1	1	64	42	59	29	6
1 687	1 040	79	40	938	581	116	80	434	232	199	147	7
537	329	12	8	403	268	5	2	63	49	66	10	8
3 256	1 877	57	42	2 629	1 417	82	5	358	290	187	165	9
19 076	8 030	2 208	593	8 997	4 569	4 692	853	3 879	1 943	1 508	665	0 - 9

05 Beschäftigte in Arbeitsstätten in den Gemeinden des Regierungsbezirks

Nr. der Systematik	Gemeinde Wirtschaftszweig	Beschäftigte				Von den			
		insgesamt	und zwar			tätige Inhaber		unbezahlt mithelfende Familienangehörige	
			weiblich	Teilzeitbeschäftigte ²⁴⁾		zusammen	weiblich	zusammen	weiblich
				zusammen	weiblich				
116 050 OBERBOIHINGEN									
0	LAND-U. FORSTWIRTSCHAFT, FISCHEREI 2)	10	3	-	-	6	2	1	1
1	ENERGIE-U. WASSERVERSORG., BERGBAU	-	-	-	-	-	-	-	-
2	VERARB. GEWERBE	635	160	78	51	47	11	4	4
3	BAUGEWERBE	239	25	18	9	22	-	2	1
4	HANDEL	140	58	36	23	37	9	11	7
5	VERKEHR, NACHRICHTEN-UEBERMITTLUNG 8)	22	7	4	4	5	-	1	1
6	KREDITINSTITUTE, VERSICHERUNGSGEWERBE 9)	19	9	8	5	5	-	1	1
7	Dienstleistg. v. Unternehmen u. fr. Berufen 10)	204	101	34	20	56	23	11	3
8	ORG. OH. ERWERBSZWECK 13)	18	11	10	9	-	-	-	-
9	GEBIETSKÖRPERPERSCHAFTEN, SOZIALVERSICHERUNG 15)	76	51	37	33	-	-	-	-
0 - 9	I N S G E S A M T	1 363	425	225	154	178	45	31	18
116 053 OHMDEN									
0	LAND-U. FORSTWIRTSCHAFT, FISCHEREI 2)	-	-	-	-	-	-	-	-
1	ENERGIE-U. WASSERVERSORG., BERGBAU	-	-	-	-	-	-	-	-
2	VERARB. GEWERBE	113	73	36	34	9	1	1	1
3	BAUGEWERBE	32	7	3	3	7	1	2	1
4	HANDEL	11	7	2	1	7	3	3	3
5	VERKEHR, NACHRICHTEN-UEBERMITTLUNG 8)	5	2	2	2	2	-	-	-
6	KREDITINSTITUTE, VERSICHERUNGSGEWERBE 9)	9	5	4	4	2	1	1	-
7	Dienstleistg. v. Unternehmen u. fr. Berufen 10)	12	6	1	1	9	4	1	1
8	ORG. OH. ERWERBSZWECK 13)	6	3	5	3	-	-	-	-
9	GEBIETSKÖRPERPERSCHAFTEN, SOZIALVERSICHERUNG 15)	20	17	6	4	-	-	-	-
0 - 9	I N S G E S A M T	208	120	59	52	36	10	8	6
116 054 OWEN, STADT									
0	LAND-U. FORSTWIRTSCHAFT, FISCHEREI 2)	6	4	5	4	1	-	1	1
1	ENERGIE-U. WASSERVERSORG., BERGBAU	6	4	3	2	1	1	-	-
2	VERARB. GEWERBE	724	292	110	94	35	8	5	4
3	BAUGEWERBE	75	10	5	3	14	-	1	1
4	HANDEL	151	84	51	41	22	10	3	2
5	VERKEHR, NACHRICHTEN-UEBERMITTLUNG 8)	13	6	3	3	3	1	-	-
6	KREDITINSTITUTE, VERSICHERUNGSGEWERBE 9)	48	27	23	18	6	2	2	2
7	Dienstleistg. v. Unternehmen u. fr. Berufen 10)	121	72	53	36	33	15	8	6
8	ORG. OH. ERWERBSZWECK 13)	2	1	1	1	-	-	-	-
9	GEBIETSKÖRPERPERSCHAFTEN, SOZIALVERSICHERUNG 15)	50	34	18	17	-	-	-	-
0 - 9	I N S G E S A M T	1 196	534	272	219	115	37	20	16

Stuttgart am 25. Mai 1987 nach Stellung im Betrieb und Wirtschaftszweigen

Beschäftigten sind				Von den Arbeitnehmern sind								Regional- schlüssel
Arbeitnehmer ²¹⁾				Beamte ²⁹⁾ und Angestellte		Facharbeiter, Gesellen		sonstige Arbeiter		Auszubildende ²⁶⁾		
zusammen	weiblich	darunter Ausländer ²⁵⁾		zusammen	weiblich	zusammen	weiblich	zusammen	weiblich	zusammen	weiblich	
		zusammen	weiblich									Nr. der Systematik

116 050

3	-	3	-	-	-	-	-	3	-	-	-	0
-	-	-	-	-	-	-	-	-	-	-	-	1
584	145	76	21	229	53	158	3	169	77	28	12	2
215	24	36	-	50	23	98	-	42	1	25	-	3
92	42	7	1	74	35	6	-	8	5	4	2	4
16	6	-	-	12	3	3	3	1	-	-	-	5
13	8	-	-	8	4	-	-	5	4	-	-	6
137	75	7	3	83	40	9	7	35	21	10	7	7
18	11	-	-	15	10	-	-	-	-	3	1	8
76	51	2	2	57	37	3	-	14	12	2	2	9
1 154	362	131	27	528	205	277	13	277	120	72	24	0 - 9

116 053

-	-	-	-	-	-	-	-	-	-	-	-	0
-	-	-	-	-	-	-	-	-	-	-	-	1
103	71	14	11	20	9	10	2	72	60	1	-	2
23	5	2	-	9	5	9	-	2	-	3	-	3
1	1	-	-	-	-	-	-	1	1	-	-	4
3	2	-	-	2	1	-	-	1	1	-	-	5
6	4	-	-	2	-	-	-	4	4	-	-	6
2	1	1	1	1	-	1	1	-	-	-	-	7
6	3	-	-	6	3	-	-	-	-	-	-	8
20	17	-	-	15	14	-	-	5	3	-	-	9
164	104	17	12	55	32	20	3	85	69	4	-	0 - 9

116 054

4	3	1	1	1	1	-	-	3	2	-	-	0
5	3	-	-	2	1	-	-	3	2	-	-	1
684	280	107	56	271	93	82	7	280	163	51	17	2
60	9	3	-	13	8	34	-	4	-	9	1	3
126	72	-	-	94	57	3	-	26	12	3	3	4
10	5	-	-	6	2	-	-	4	3	-	-	5
40	23	-	-	24	14	-	-	12	7	4	2	6
80	51	3	2	57	35	4	4	14	10	5	2	7
2	1	-	-	2	1	-	-	-	-	-	-	8
50	34	-	-	32	22	-	-	16	10	2	2	9
1 061	481	114	59	502	234	123	11	362	209	74	27	0 - 9

05 Beschäftigte in Arbeitsstätten in den Gemeinden des Regierungsbezirks

Nr. der Systematik	Gemeinde Wirtschaftszweig	Beschäftigte				Von den			
		insgesamt	und zwar			tätige Inhaber		unbezahlt mithelfende Familienangehörige	
			weiblich	Teilzeitbeschäftigte ²⁴⁾		zusammen	weiblich	zusammen	weiblich
				zusammen	weiblich				
116 056 PLOCHINGEN,STADT									
0	LAND-U. FORSTWIRTSCHAFT, FISCHEREI 2)	10	5	2	-	7	3	3	2
1	ENERGIE-U.WASSERVER- SORG.,BERGBAU	7	-	-	-	-	-	-	-
2	VERARB.GEWERBE	2 595	726	195	148	72	10	11	9
3	BAUGEWERBE	376	30	31	14	35	-	5	5
4	HANDEL	743	358	203	165	113	44	14	4
5	VERKEHR,NACHRICHTEN- UEBERMITTLUNG 8)	1 034	180	80	56	14	3	7	5
6	KREDITINSTITUTE, VERSICHERUNGSGEWERBE 9)	151	91	34	33	22	2	3	3
7	DIENTSTLEISTG.V.UNTER- NEHMEN U.FR.BERUFEN 10)	662	392	192	156	160	45	26	17
8	ORG.OH.ERWERBSZWECK 13)	143	81	83	49	-	-	-	-
9	GEBIETSKOERPERSCHAFTEN, SOZIALVERSICHERUNG 15)	762	428	137	132	-	-	-	-
0 - 9	I N S G E S A M T	6 483	2 291	957	753	423	107	69	45
116 058 REICHENBACH A.D.FILS									
0	LAND-U. FORSTWIRTSCHAFT, FISCHEREI 2)	8	5	-	-	2	-	-	-
1	ENERGIE-U.WASSERVER- SORG.,BERGBAU	-	-	-	-	-	-	-	-
2	VERARB.GEWERBE	2 868	683	180	154	53	10	13	12
3	BAUGEWERBE	151	22	38	9	18	-	5	4
4	HANDEL	352	209	162	120	61	22	21	15
5	VERKEHR,NACHRICHTEN- UEBERMITTLUNG 8)	35	12	5	4	5	2	4	2
6	KREDITINSTITUTE, VERSICHERUNGSGEWERBE 9)	62	36	16	15	8	1	3	3
7	DIENTSTLEISTG.V.UNTER- NEHMEN U.FR.BERUFEN 10)	490	249	319	153	77	27	19	12
8	ORG.OH.ERWERBSZWECK 13)	51	38	37	27	-	-	-	-
9	GEBIETSKOERPERSCHAFTEN, SOZIALVERSICHERUNG 15)	215	108	73	62	-	-	-	-
0 - 9	I N S G E S A M T	4 232	1 362	830	544	224	62	65	48
116 063 SCHLAITDORF									
0	LAND-U. FORSTWIRTSCHAFT, FISCHEREI 2)	-	-	-	-	-	-	-	-
1	ENERGIE-U.WASSERVER- SORG.,BERGBAU	-	-	-	-	-	-	-	-
2	VERARB.GEWERBE	27	5	3	3	10	1	2	1
3	BAUGEWERBE	24	2	2	1	2	-	-	-
4	HANDEL	45	25	7	7	9	5	4	1
5	VERKEHR,NACHRICHTEN- UEBERMITTLUNG 8)	2	2	2	2	-	-	-	-
6	KREDITINSTITUTE, VERSICHERUNGSGEWERBE 9)	6	4	2	2	2	-	1	1
7	DIENTSTLEISTG.V.UNTER- NEHMEN U.FR.BERUFEN 10)	18	7	-	-	14	6	1	1
8	ORG.OH.ERWERBSZWECK 13)	1	-	-	-	-	-	-	-
9	GEBIETSKOERPERSCHAFTEN, SOZIALVERSICHERUNG 15)	19	14	5	5	-	-	-	-
0 - 9	I N S G E S A M T	142	59	21	20	37	12	8	4

Stuttgart am 25. Mai 1987 nach Stellung im Betrieb und Wirtschaftszweigen

Beschäftigten sind				Von den Arbeitnehmern sind								Regional- schlüssel	
Arbeitnehmer ²¹⁾				Beamte ²⁹⁾ und Angestellte		Facharbeiter, Gesellen		sonstige Arbeiter		Auszubildende ²⁸⁾			
zusammen	weiblich	darunter Ausländer ²⁵⁾		zusammen	weiblich	zusammen	weiblich	zusammen	weiblich	zusammen	weiblich		
		zusammen	weiblich										
116 056													
-	-	-	-	-	-	-	-	-	-	-	-	-	0
7	-	-	-	1	-	6	-	-	-	-	-	-	1
2 512	707	696	221	878	233	396	18	1 108	428	130	28	2	
336	25	77	-	80	23	198	-	33	1	25	1	3	
616	310	61	12	387	231	98	11	87	41	44	27	4	
1 013	172	93	10	546	45	127	-	262	72	78	55	5	
126	86	1	1	102	68	-	-	9	8	15	10	6	
476	330	51	30	273	189	43	32	95	67	65	42	7	
143	81	6	5	126	68	2	-	14	12	1	1	8	
762	428	31	25	606	320	24	-	106	90	26	18	9	
5 991	2 139	1 016	304	2 999	1 177	894	61	1 714	719	384	182	0 - 9	
116 058													
6	5	-	-	-	-	6	5	-	-	-	-	0	
-	-	-	-	-	-	-	-	-	-	-	-	1	
2 802	661	514	132	1 034	317	1 147	152	452	165	169	27	2	
128	18	18	-	34	18	49	-	26	-	19	-	3	
270	172	6	1	169	106	7	3	78	55	16	8	4	
26	8	-	-	21	6	-	-	5	2	-	-	5	
51	32	1	1	40	23	-	-	8	7	3	2	6	
394	210	36	10	99	79	16	10	261	104	18	17	7	
51	38	-	-	45	32	-	-	2	2	4	4	8	
215	108	5	5	134	63	35	4	43	38	3	3	9	
3 943	1 252	580	149	1 576	644	1 260	174	875	373	232	61	0 - 9	
116 063													
-	-	-	-	-	-	-	-	-	-	-	-	0	
-	-	-	-	-	-	-	-	-	-	-	-	1	
15	3	3	-	5	2	7	-	2	1	1	-	2	
22	2	5	-	4	2	15	-	2	-	1	-	3	
32	19	2	-	25	17	3	-	2	1	2	1	4	
2	2	-	-	1	1	1	1	-	-	-	-	5	
3	3	-	-	1	1	-	-	2	2	-	-	6	
3	-	-	-	3	-	-	-	-	-	-	-	7	
1	-	-	-	1	-	-	-	-	-	-	-	8	
19	14	-	-	10	7	2	-	5	5	2	2	9	
97	43	10	-	50	30	28	1	13	9	6	3	0 - 9	

05 Beschäftigte in Arbeitsstätten in den Gemeinden des Regierungsbezirks

Nr. der Systematik	Gemeinde Wirtschaftszweig	Beschäftigte				Von den			
		insgesamt	und zwar			tätige Inhaber		unbezahlt mithelfende Familienangehörige	
			weiblich	Teilzeitbeschäftigte ²⁴⁾		zusammen	weiblich	zusammen	weiblich
				zusammen	weiblich				
116 068 UNTERENSINGEN									
0	LAND-U.FORSTWIRTSCHAFT, FISCHEREI 2)	2	1	-	-	1	-	-	-
1	ENERGIE-U.WASSERVERSORG., BERGBAU	-	-	-	-	-	-	-	-
2	VERARB.GEWERBE	556	144	41	34	27	5	5	3
3	BAUGEWERBE	154	19	9	6	12	1	5	4
4	HANDEL	118	43	25	14	29	11	4	3
5	VERKEHR, NACHRICHTEN-UEBERMITTLUNG 8)	10	2	-	-	3	1	1	1
6	KREDITINSTITUTE, VERSICHERUNGSGEWERBE 9)	19	12	10	10	8	2	-	-
7	DIENSTLEISTG.V.UNTERNEHMEN U.FR.BERUFEN 10)	103	54	27	19	34	13	13	7
8	ORG.OH.ERWERBSZWECK 13)	-	-	-	-	-	-	-	-
9	GEBIETSKOERPERSCHAFTEN, SOZIALVERSICHERUNG 15)	56	41	7	7	-	-	-	-
0 - 9	I N S G E S A M T	1 018	316	119	90	114	33	28	18
116 070 WEILHEIM A.D.TECK, ST.									
0	LAND-U.FORSTWIRTSCHAFT, FISCHEREI 2)	52	14	2	2	1	-	-	-
1	ENERGIE-U.WASSERVERSORG., BERGBAU	-	-	-	-	-	-	-	-
2	VERARB.GEWERBE	2 228	762	227	190	62	6	13	12
3	BAUGEWERBE	365	30	13	11	22	-	3	3
4	HANDEL	370	196	105	84	67	34	29	12
5	VERKEHR, NACHRICHTEN-UEBERMITTLUNG 8)	140	26	17	14	19	4	10	7
6	KREDITINSTITUTE, VERSICHERUNGSGEWERBE 9)	89	57	36	33	12	3	5	4
7	DIENSTLEISTG.V.UNTERNEHMEN U.FR.BERUFEN 10)	396	188	158	84	86	25	29	23
8	ORG.OH.ERWERBSZWECK 13)	91	65	24	20	-	-	-	-
9	GEBIETSKOERPERSCHAFTEN, SOZIALVERSICHERUNG 15)	233	114	51	43	-	-	-	-
0 - 9	I N S G E S A M T	3 964	1 452	633	481	269	72	89	61
116 071 WENDLINGEN A.NECKAR, ST									
0	LAND-U.FORSTWIRTSCHAFT, FISCHEREI 2)	29	13	-	-	8	1	4	4
1	ENERGIE-U.WASSERVERSORG., BERGBAU	107	13	9	8	-	-	-	-
2	VERARB.GEWERBE	2 618	749	285	200	90	17	24	18
3	BAUGEWERBE	367	38	26	17	48	2	7	6
4	HANDEL	911	497	287	244	160	61	33	11
5	VERKEHR, NACHRICHTEN-UEBERMITTLUNG 8)	477	91	161	51	16	3	4	3
6	KREDITINSTITUTE, VERSICHERUNGSGEWERBE 9)	117	53	40	28	38	4	2	2
7	DIENSTLEISTG.V.UNTERNEHMEN U.FR.BERUFEN 10)	943	505	306	243	235	77	34	19
8	ORG.OH.ERWERBSZWECK 13)	70	56	15	13	-	-	-	-
9	GEBIETSKOERPERSCHAFTEN, SOZIALVERSICHERUNG 15)	375	180	70	57	-	-	-	-
0 - 9	I N S G E S A M T	6 014	2 195	1 199	861	595	165	108	63

Stuttgart am 25. Mai 1987 nach Stellung im Betrieb und Wirtschaftszweigen

Beschäftigten sind				Von den Arbeitnehmern sind								Regional- schlüssel	
Arbeitnehmer ²¹⁾				Beamte ²⁹⁾ und Angestellte		Facharbeiter, Gesellen		sonstige Arbeiter		Auszubildende ²⁶⁾			
zusammen	weiblich	darunter Ausländer ²⁵⁾		zusammen	weiblich	zusammen	weiblich	zusammen	weiblich	zusammen	weiblich		
		zusammen	weiblich										
116 068													
1	1	-	-	1	1	-	-	-	-	-	-	0	
-	-	-	-	-	-	-	-	-	-	-	-	1	
524	136	144	25	190	60	110	2	203	70	21	4	2	
137	14	34	-	29	8	53	-	43	6	12	-	3	
85	29	2	-	49	20	17	-	10	4	9	5	4	
6	-	-	-	-	-	-	-	6	-	-	-	5	
11	10	-	-	7	6	-	-	4	4	-	-	6	
56	34	1	-	23	18	3	1	13	8	17	7	7	
-	-	-	-	-	-	-	-	-	-	-	-	8	
56	41	-	-	33	24	-	-	19	14	4	3	9	
876	265	181	25	332	137	183	3	298	106	63	19	0 - 9	
116 070													
51	14	21	4	5	5	13	-	30	7	3	2	0	
-	-	-	-	-	-	-	-	-	-	-	-	1	
2 153	744	527	182	621	253	418	47	1 016	422	98	22	2	
340	27	18	-	57	24	230	1	34	-	19	2	3	
274	150	3	2	174	105	35	7	45	26	20	12	4	
111	15	-	-	49	10	35	-	27	5	-	-	5	
72	50	-	-	47	27	-	-	21	21	4	2	6	
281	140	18	1	134	88	69	6	61	35	17	11	7	
91	65	11	8	56	38	6	2	14	13	15	12	8	
233	114	1	1	146	80	15	-	52	30	20	4	9	
3 606	1 319	599	198	1 289	630	821	63	1 300	559	196	67	0 - 9	
116 071													
17	8	-	-	1	-	9	6	5	-	2	2	0	
107	13	4	-	64	6	36	-	7	7	-	-	1	
2 504	714	581	182	840	274	657	31	854	379	153	30	2	
312	30	55	-	60	21	156	-	70	6	26	3	3	
718	425	45	17	459	312	57	6	154	79	48	28	4	
457	85	36	3	113	38	28	-	314	47	2	-	5	
77	47	-	-	64	35	-	-	12	11	1	1	6	
674	409	58	20	426	277	22	16	189	84	37	32	7	
70	56	3	2	51	39	-	-	5	4	14	13	8	
375	180	6	1	291	139	24	3	58	36	2	2	9	
5 311	1 967	788	225	2 369	1 141	989	62	1 668	653	285	111	0 - 9	

05 Beschäftigte in Arbeitsstätten in den Gemeinden des Regierungsbezirks

Nr. der Systematik	Gemeinde Wirtschaftszweig	Beschäftigte				Von den			
		insgesamt	und zwar			tätige Inhaber		unbezahlt mithelfende Familienangehörige	
			weiblich	Teilzeitbeschäftigte ²⁴⁾		zusammen	weiblich	zusammen	weiblich
				zusammen	weiblich				
116 072 WERNAU (NECKAR),STADT									
0	LAND-U. FORSTWIRTSCHAFT, FISCHEREI 2)	7	3	2	1	3	1	1	1
1	ENERGIE-U. WASSERVERSORG., BERGBAU	3	-	-	-	-	-	-	-
2	VERARB. GEWERBE	2 677	1 050	322	291	49	5	16	16
3	BAUGEWERBE	211	27	20	11	24	-	3	3
4	HANDEL	326	200	113	90	75	29	17	9
5	VERKEHR, NACHRICHTENUEBERMITTLUNG 8)	148	40	35	16	20	1	1	1
6	KREDITINSTITUTE, VERSICHERUNGSGEWERBE 9)	61	34	17	15	9	-	4	3
7	DIENSTLEISTG. V. UNTERNEHMEN U. FR. BERUFEN 10)	431	269	141	112	111	31	32	21
8	ORG. OH. ERWERBSZWECK 13)	205	153	87	70	-	-	-	-
9	GEBIETSKOERPERSCHAFTEN, SOZIALVERSICHERUNG 15)	191	100	38	37	-	-	-	-
0 - 9	I N S G E S A M T	4 260	1 876	775	643	291	67	74	54
116 073 WOLFSCHLUGEN									
0	LAND-U. FORSTWIRTSCHAFT, FISCHEREI 2)	11	2	3	-	4	-	3	1
1	ENERGIE-U. WASSERVERSORG., BERGBAU	-	-	-	-	-	-	-	-
2	VERARB. GEWERBE	1 059	365	79	68	32	6	7	6
3	BAUGEWERBE	125	16	7	2	20	-	4	3
4	HANDEL	210	102	42	39	45	21	14	7
5	VERKEHR, NACHRICHTENUEBERMITTLUNG 8)	27	11	13	4	4	1	2	1
6	KREDITINSTITUTE, VERSICHERUNGSGEWERBE 9)	36	20	9	7	11	3	-	-
7	DIENSTLEISTG. V. UNTERNEHMEN U. FR. BERUFEN 10)	180	89	46	29	51	20	14	8
8	ORG. OH. ERWERBSZWECK 13)	9	5	7	5	-	-	-	-
9	GEBIETSKOERPERSCHAFTEN, SOZIALVERSICHERUNG 15)	70	49	13	12	-	-	-	-
0 - 9	I N S G E S A M T	1 727	659	219	166	167	51	44	26
116 076 AICHWALD									
0	LAND-U. FORSTWIRTSCHAFT, FISCHEREI 2)	28	11	7	5	10	3	3	1
1	ENERGIE-U. WASSERVERSORG., BERGBAU	-	-	-	-	-	-	-	-
2	VERARB. GEWERBE	750	342	91	63	42	11	6	6
3	BAUGEWERBE	160	29	32	16	27	1	5	4
4	HANDEL	244	137	64	48	64	29	20	13
5	VERKEHR, NACHRICHTENUEBERMITTLUNG 8)	38	19	20	13	6	1	1	1
6	KREDITINSTITUTE, VERSICHERUNGSGEWERBE 9)	48	25	13	10	11	5	1	1
7	DIENSTLEISTG. V. UNTERNEHMEN U. FR. BERUFEN 10)	224	136	77	56	84	38	16	11
8	ORG. OH. ERWERBSZWECK 13)	3	1	1	1	-	-	-	-
9	GEBIETSKOERPERSCHAFTEN, SOZIALVERSICHERUNG 15)	108	73	45	39	-	-	-	-
0 - 9	I N S G E S A M T	1 603	773	350	251	244	88	52	37

Stuttgart am 25. Mai 1987 nach Stellung im Betrieb und Wirtschaftszweigen

Beschäftigten sind				Von den Arbeitnehmern sind								Regional- schlüssel
Arbeitnehmer ²¹⁾				Beamte ²⁹⁾ und Angestellte		Facharbeiter, Gesellen		sonstige Arbeiter		Auszubildende ²⁶⁾		
zusammen	weiblich	darunter Ausländer ²⁵⁾		zusammen	weiblich	zusammen	weiblich	zusammen	weiblich	zusammen	weiblich	Nr. der Systematik
		zusammen	weiblich									
116 072												
3	1	-	-	-	-	-	-	3	1	-	-	0
3	-	-	-	-	-	3	-	-	-	-	-	1
2 612	1 029	746	307	750	245	505	68	1 294	710	63	6	2
184	24	45	-	37	20	91	1	37	3	19	-	3
234	162	5	2	164	122	17	6	38	25	15	9	4
127	38	4	-	57	26	8	-	62	12	-	-	5
48	31	-	-	36	23	-	-	8	6	4	2	6
288	217	27	20	142	104	18	15	80	64	48	34	7
205	153	5	4	174	131	-	-	21	17	10	5	8
191	100	2	1	132	78	37	2	22	20	-	-	9
3 895	1 755	834	334	1 492	749	679	92	1 565	858	159	56	0 - 9
116 073												
4	1	-	-	-	-	1	-	3	1	-	-	0
-	-	-	-	-	-	-	-	-	-	-	-	1
1 020	353	164	24	372	162	305	10	304	167	39	14	2
101	13	7	-	20	12	61	-	11	1	9	-	3
151	74	9	3	105	50	8	1	36	23	2	-	4
21	9	1	-	5	2	6	6	10	1	-	-	5
25	17	-	-	17	11	-	-	4	3	4	3	6
115	61	8	3	60	36	8	2	32	11	15	12	7
9	5	-	-	9	5	-	-	-	-	-	-	8
70	49	2	-	54	38	5	-	8	8	3	3	9
1 516	582	191	30	642	316	394	19	408	215	72	32	0 - 9
116 076												
15	7	2	-	3	3	5	-	7	4	-	-	0
-	-	-	-	-	-	-	-	-	-	-	-	1
702	325	157	71	177	102	119	10	381	201	25	12	2
128	24	18	-	30	19	72	-	18	4	8	1	3
160	95	6	3	107	73	6	-	34	13	13	9	4
31	17	3	-	10	4	11	11	10	2	-	-	5
36	19	-	-	29	13	-	-	4	4	3	2	6
124	87	12	11	63	44	13	5	39	31	9	7	7
3	1	-	-	3	1	-	-	-	-	-	-	8
108	73	-	-	86	61	2	-	13	5	7	7	9
1 307	648	198	85	508	320	228	26	506	264	65	38	0 - 9

05 Beschäftigte in Arbeitsstätten in den Gemeinden des Regierungsbezirks

Nr. der Systematik	Gemeinde Wirtschaftszweig	Beschäftigte				Von den			
		insgesamt	und zwar			tätige Inhaber		unbezahlt mithelfende Familienangehörige	
			weiblich	Teilzeitbeschäftigte ²⁴⁾		zusammen	weiblich	zusammen	weiblich
				zusammen	weiblich				
116 077 FILDERSTADT,STADT									
0	LAND-U. FORSTWIRTSCHAFT, FISCHEREI 2)	73	14	2	2	19	3	2	1
1	ENERGIE-U. WASSERVERSORG., BERGBAU	-	-	-	-	-	-	-	-
2	VERARB. GEWERBE	4 659	1 364	468	362	257	46	71	55
3	BAU GEWERBE	1 597	203	116	64	169	4	48	40
4	HANDEL	2 105	959	444	348	396	115	82	49
5	VERKEHR, NACHRICHTEN-UEBERMITTLUNG 8)	820	197	123	69	80	13	13	13
6	KREDITINSTITUTE, VERSICHERUNGSGEWERBE 9)	282	148	60	50	65	7	16	13
7	Dienstleistg. v. Unter-nehmen U. FR. BERUFEN 10)	3 132	1 481	1 032	691	559	175	85	59
8	ORG. OH. ERWERBSZWECK 13)	514	342	106	88	-	-	-	-
9	GEBIETSKOERPERSONEN, Sozialversicherung 15)	917	553	219	186	-	-	-	-
0 - 9	I N S G E S A M T	14 099	5 261	2 570	1 860	1 545	363	317	230
116 078 LEINFELDEN-ECHTERD.,ST									
0	LAND-U. FORSTWIRTSCHAFT, FISCHEREI 2)	88	35	15	5	10	1	5	5
1	ENERGIE-U. WASSERVERSORG., BERGBAU	22	4	9	4	-	-	-	-
2	VERARB. GEWERBE	7 703	2 546	607	491	192	31	38	29
3	BAU GEWERBE	724	118	65	45	90	6	13	12
4	HANDEL	3 673	1 560	766	657	354	87	53	33
5	VERKEHR, NACHRICHTEN-UEBERMITTLUNG 8)	2 418	741	315	185	45	11	5	3
6	KREDITINSTITUTE, VERSICHERUNGSGEWERBE 9)	341	183	71	67	77	16	10	6
7	Dienstleistg. v. Unter-nehmen U. FR. BERUFEN 10)	4 157	2 064	946	655	615	168	132	91
8	ORG. OH. ERWERBSZWECK 13)	332	242	125	97	-	-	-	-
9	GEBIETSKOERPERSONEN, Sozialversicherung 15)	1 134	457	108	100	-	-	-	-
0 - 9	I N S G E S A M T	20 592	7 950	3 027	2 306	1 383	320	256	179
116 079 LENNINGEN									
0	LAND-U. FORSTWIRTSCHAFT, FISCHEREI 2)	11	2	7	2	7	1	-	-
1	ENERGIE-U. WASSERVERSORG., BERGBAU	-	-	-	-	-	-	-	-
2	VERARB. GEWERBE	1 749	466	144	95	72	12	22	17
3	BAU GEWERBE	168	23	26	10	34	-	8	7
4	HANDEL	163	95	69	49	70	27	18	15
5	VERKEHR, NACHRICHTEN-UEBERMITTLUNG 8)	57	18	14	12	10	-	3	2
6	KREDITINSTITUTE, VERSICHERUNGSGEWERBE 9)	75	47	49	41	15	2	2	2
7	Dienstleistg. v. Unter-nehmen U. FR. BERUFEN 10)	395	194	96	79	92	29	33	23
8	ORG. OH. ERWERBSZWECK 13)	27	16	21	16	-	-	-	-
9	GEBIETSKOERPERSONEN, Sozialversicherung 15)	177	112	63	57	-	-	-	-
0 - 9	I N S G E S A M T	2 822	973	489	361	300	71	86	66

Stuttgart am 25. Mai 1987 nach Stellung im Betrieb und Wirtschaftszweigen

Beschäftigten sind				Von den Arbeitnehmern sind								Regional- schlüssel
Arbeitnehmer ²¹⁾				Beamte ²⁹⁾ und Angestellte		Facharbeiter, Gesellen		sonstige Arbeiter		Auszubildende ²⁶⁾		
zusammen	weiblich	darunter Ausländer ²⁵⁾		zusammen	weiblich	zusammen	weiblich	zusammen	weiblich	zusammen	weiblich	
		zusammen	weiblich									
116 077												
52	10	20	-	6	5	18	5	22	-	6	-	0
-	-	-	-	-	-	-	-	-	-	-	-	1
4 331	1 263	1 038	274	1 691	620	1 004	56	1 440	535	196	52	2
1 380	159	351	-	277	121	769	3	248	30	86	5	3
1 627	795	65	19	1 230	651	109	12	191	76	97	56	4
727	171	71	5	261	100	233	33	221	32	12	6	5
201	128	1	1	165	101	-	-	18	15	18	12	6
2 488	1 247	463	273	1 498	663	84	39	793	459	113	86	7
514	342	59	49	391	242	4	4	98	81	21	15	8
917	553	50	26	696	421	42	2	154	110	25	20	9
12 237	4 668	2 118	647	6 215	2 924	2 263	154	3 185	1 338	574	252	0 - 9
116 078												
73	29	17	-	11	5	32	12	19	5	11	7	0
22	4	4	-	11	4	9	-	2	-	-	-	1
7 473	2 486	2 194	869	2 483	823	1 749	312	2 983	1 288	258	63	2
621	100	137	-	172	89	318	1	77	3	54	7	3
3 266	1 440	204	68	2 295	1 111	310	59	492	187	169	83	4
2 368	727	132	34	1 396	596	700	66	188	27	84	38	5
254	161	4	3	229	144	-	-	15	14	10	3	6
3 410	1 805	239	130	2 110	1 172	264	105	817	392	219	136	7
332	242	18	16	245	176	9	4	33	31	45	31	8
1 134	457	7	3	1 020	423	14	-	99	33	1	1	9
18 953	7 451	2 956	1 123	9 972	4 543	3 405	559	4 725	1 980	851	369	0 - 9
116 079												
4	1	-	-	-	-	-	-	4	1	-	-	0
-	-	-	-	-	-	-	-	-	-	-	-	1
1 655	437	389	83	325	121	383	15	864	275	83	26	2
126	16	19	-	21	15	68	-	24	1	13	-	3
75	53	3	1	45	32	1	1	26	18	3	2	4
44	16	-	-	20	9	7	-	17	7	-	-	5
58	43	-	-	29	19	-	-	29	24	-	-	6
270	142	14	8	71	49	41	19	60	47	98	27	7
27	16	1	-	19	12	-	-	8	4	-	-	8
177	112	1	1	117	64	2	1	56	46	2	1	9
2 436	836	427	93	647	321	502	36	1 088	423	199	56	0 - 9

05 Beschäftigte in Arbeitsstätten in den Gemeinden des Regierungsbezirks

Nr. der Systematik	Gemeinde Wirtschaftszweig	Beschäftigte				Von den			
		insgesamt	und zwar			tätige Inhaber		unbezahlt mithelfende Familienangehörige	
			weiblich	Teilzeitbeschäftigte ²⁴⁾		zusammen	weiblich	zusammen	weiblich
				zusammen	weiblich				
116 080 OSTFILDERN,STADT									
0	LAND-U. FORSTWIRTSCHAFT, FISCHEREI 2)	46	14	6	4	17	4	4	3
1	ENERGIE-U. WASSERVERSORG., BERGBAU	8	-	-	-	-	-	-	-
2	VERARB. GEWERBE	5 014	1 519	475	393	178	30	25	22
3	BAUGEWERBE	647	91	57	38	85	1	16	13
4	HANDEL	2 654	1 175	589	488	234	70	51	36
5	VERKEHR, NACHRICHTENUEBERMITTLUNG 8)	185	65	44	33	25	2	3	2
6	KREDITINSTITUTE, VERSICHERUNGSGEWERBE 9)	246	135	63	56	50	8	8	6
7	DIENTSTLEISTG. V. UNTERNEHMEN U. FR. BERUFEN 10)	1 843	962	443	352	382	124	58	37
8	ORG. OH. ERWERBSZWECK 13)	281	200	99	88	-	-	-	-
9	GEBIETSKOERPERSCHAFTEN, SOZIALVERSICHERUNG 15)	1 487	919	272	244	-	-	-	-
0 - 9	I N S G E S A M T	12 411	5 080	2 048	1 696	971	239	165	119
116 081 AICHTAL,STADT									
0	LAND-U. FORSTWIRTSCHAFT, FISCHEREI 2)	24	8	2	1	9	1	2	2
1	ENERGIE-U. WASSERVERSORG., BERGBAU	-	-	-	-	-	-	-	-
2	VERARB. GEWERBE	984	283	105	87	41	6	6	4
3	BAUGEWERBE	258	33	14	9	43	4	8	7
4	HANDEL	349	180	122	95	79	23	26	19
5	VERKEHR, NACHRICHTENUEBERMITTLUNG 8)	49	25	15	12	12	1	2	2
6	KREDITINSTITUTE, VERSICHERUNGSGEWERBE 9)	38	19	10	10	14	3	2	1
7	DIENTSTLEISTG. V. UNTERNEHMEN U. FR. BERUFEN 10)	343	188	88	72	128	46	22	14
8	ORG. OH. ERWERBSZWECK 13)	18	10	7	4	-	-	-	-
9	GEBIETSKOERPERSCHAFTEN, SOZIALVERSICHERUNG 15)	140	97	60	51	-	-	-	-
0 - 9	I N S G E S A M T	2 203	843	423	341	326	84	68	49
117 001 ADELBERG									
0	LAND-U. FORSTWIRTSCHAFT, FISCHEREI 2)	8	5	1	1	4	2	1	1
1	ENERGIE-U. WASSERVERSORG., BERGBAU	-	-	-	-	-	-	-	-
2	VERARB. GEWERBE	321	135	46	46	21	3	6	2
3	BAUGEWERBE	160	8	6	3	6	-	-	-
4	HANDEL	48	25	11	7	15	5	3	2
5	VERKEHR, NACHRICHTENUEBERMITTLUNG 8)	6	3	4	3	1	-	-	-
6	KREDITINSTITUTE, VERSICHERUNGSGEWERBE 9)	8	4	4	3	2	-	-	-
7	DIENTSTLEISTG. V. UNTERNEHMEN U. FR. BERUFEN 10)	84	49	23	16	28	11	8	6
8	ORG. OH. ERWERBSZWECK 13)	18	14	13	10	-	-	-	-
9	GEBIETSKOERPERSCHAFTEN, SOZIALVERSICHERUNG 15)	15	9	2	2	-	-	-	-
0 - 9	I N S G E S A M T	668	252	110	91	77	21	18	11

Stuttgart am 25. Mai 1987 nach Stellung im Betrieb und Wirtschaftszweigen

Beschäftigten sind				Von den Arbeitnehmern sind								Regional- schlüssel
Arbeitnehmer ²¹⁾				Beamte ²⁹⁾ und Angestellte		Facharbeiter, Gesellen		sonstige Arbeiter		Auszubildende ²⁶⁾		
zusammen	weiblich	darunter Ausländer ²⁵⁾		zusammen	weiblich	zusammen	weiblich	zusammen	weiblich	zusammen	weiblich	
		zusammen	weiblich									Nr. der Systematik

116 080

25	7	5	1	1	-	7	3	12	3	5	1	0
8	-	2	-	3	-	3	-	2	-	-	-	1
4 811	1 467	804	244	1 900	709	1 561	220	1 067	478	283	60	2
546	77	106	1	115	69	289	1	92	6	50	1	3
2 369	1 069	115	37	1 736	839	264	69	262	103	107	58	4
157	61	7	3	57	25	65	31	35	5	-	-	5
188	121	5	3	149	89	2	2	22	21	15	9	6
1 403	801	92	62	950	482	90	55	255	199	108	65	7
281	200	9	8	211	141	14	12	42	37	14	10	8
1 487	919	161	90	1 114	702	61	1	223	139	89	77	9
11 275	4 722	1 306	449	6 236	3 056	2 356	394	2 012	991	671	281	0 - 9

116 081

13	5	1	-	4	2	3	-	4	1	2	2	0
-	-	-	-	-	-	-	-	-	-	-	-	1
937	273	118	19	402	149	263	11	246	106	26	7	2
207	22	19	1	42	22	114	-	26	-	25	-	3
244	138	5	1	116	71	27	-	83	56	18	11	4
35	22	1	-	12	5	15	12	8	5	-	-	5
22	15	-	-	18	11	-	-	4	4	-	-	6
193	128	5	2	118	76	15	3	43	38	17	11	7
18	10	-	-	12	7	-	-	6	3	-	-	8
140	97	2	-	91	62	5	5	34	20	10	10	9
1 809	710	151	23	815	405	442	31	454	233	98	41	0 - 9

117 001

3	2	-	-	-	-	1	1	1	-	1	1	0
-	-	-	-	-	-	-	-	-	-	-	-	1
294	130	26	13	108	54	86	-	81	72	19	4	2
154	8	5	-	20	7	127	-	6	-	1	1	3
30	18	-	-	24	16	4	-	1	1	1	1	4
5	3	-	-	3	1	2	2	-	-	-	-	5
6	4	-	-	5	3	-	-	1	1	-	-	6
48	32	2	1	15	8	3	2	22	16	8	6	7
18	14	-	-	10	7	-	-	6	5	2	2	8
15	9	-	-	8	6	1	-	6	3	-	-	9
573	220	33	14	193	102	224	5	124	98	32	15	0 - 9

05 Beschäftigte in Arbeitsstätten in den Gemeinden des Regierungsbezirks

Nr. der Systematik	Gemeinde Wirtschaftszweig	Beschäftigte				Von den			
		insgesamt	und zwar			tätige Inhaber		unbezahlt mithelfende Familienangehörige	
			weiblich	Teilzeitbeschäftigte ²⁴⁾		zusammen	weiblich	zusammen	weiblich
				zusammen	weiblich				
117 002 AICHELBERG									
0	LAND-U.FORSTWIRTSCHAFT, FISCHEREI 2)	-	-	-	-	-	-	-	-
1	ENERGIE-U.WASSERVER-SORG., BERGBAU	-	-	-	-	-	-	-	-
2	VERARB.GEWERBE	84	22	16	12	11	-	3	2
3	BAUGEWERBE	25	6	4	4	4	-	-	-
4	HANDEL	13	4	1	1	7	3	-	-
5	VERKEHR, NACHRICHTEN-UEBERMITTLUNG 8)	14	4	3	2	2	-	-	-
6	KREDITINSTITUTE, VERSICHERUNGSGEWERBE 9)	5	2	2	1	3	-	-	-
7	DIENTSTLEISTG.V.UNTER-NEHMEN U.FR.BERUFEN 10)	43	26	10	9	17	10	7	5
8	ORG.OH.ERWERBSZWECK 13)	-	-	-	-	-	-	-	-
9	GEBIETSKOERPERSONEN, SOZIALVERSICHERUNG 15)	9	5	3	2	-	-	-	-
0 - 9	I N S G E S A M T	193	69	39	31	44	13	10	7
117 003 ALBERSHAUSEN									
0	LAND-U.FORSTWIRTSCHAFT, FISCHEREI 2)	3	-	-	-	2	-	-	-
1	ENERGIE-U.WASSERVER-SORG., BERGBAU	-	-	-	-	-	-	-	-
2	VERARB.GEWERBE	371	132	71	46	21	4	9	4
3	BAUGEWERBE	60	13	5	3	15	1	3	1
4	HANDEL	200	92	39	31	31	12	12	8
5	VERKEHR, NACHRICHTEN-UEBERMITTLUNG 8)	69	18	8	8	3	1	1	1
6	KREDITINSTITUTE, VERSICHERUNGSGEWERBE 9)	16	6	4	4	3	-	-	-
7	DIENTSTLEISTG.V.UNTER-NEHMEN U.FR.BERUFEN 10)	246	203	161	158	40	15	9	7
8	ORG.OH.ERWERBSZWECK 13)	10	4	8	4	-	-	-	-
9	GEBIETSKOERPERSONEN, SOZIALVERSICHERUNG 15)	58	31	7	5	-	-	-	-
0 - 9	I N S G E S A M T	1 033	499	303	259	115	33	34	21
117 006 BAD DITZENBACH									
0	LAND-U.FORSTWIRTSCHAFT, FISCHEREI 2)	-	-	-	-	-	-	-	-
1	ENERGIE-U.WASSERVER-SORG., BERGBAU	-	-	-	-	-	-	-	-
2	VERARB.GEWERBE	444	171	52	45	25	3	9	6
3	BAUGEWERBE	77	8	6	3	14	-	2	2
4	HANDEL	99	62	39	32	21	12	11	7
5	VERKEHR, NACHRICHTEN-UEBERMITTLUNG 8)	25	10	5	5	1	-	-	-
6	KREDITINSTITUTE, VERSICHERUNGSGEWERBE 9)	22	10	9	8	5	-	1	1
7	DIENTSTLEISTG.V.UNTER-NEHMEN U.FR.BERUFEN 10)	350	230	79	72	48	22	14	10
8	ORG.OH.ERWERBSZWECK 13)	116	96	58	57	-	-	-	-
9	GEBIETSKOERPERSONEN, SOZIALVERSICHERUNG 15)	46	34	19	18	-	-	-	-
0 - 9	I N S G E S A M T	1 179	621	267	240	114	37	37	26

Stuttgart am 25. Mai 1987 nach Stellung im Betrieb und Wirtschaftszweigen

Beschäftigten sind				Von den Arbeitnehmern sind								Regional- schlüssel Nr. der Systematik
Arbeitnehmer ²¹⁾				Beamte ²⁹⁾ und Angestellte		Facharbeiter, Gesellen		sonstige Arbeiter		Auszubildende ²⁶⁾		
zusammen	weiblich	darunter Ausländer ²⁵⁾		zusammen	weiblich	zusammen	weiblich	zusammen	weiblich	zusammen	weiblich	
		zusammen	weiblich									

117 002

-	-	-	-	-	-	-	-	-	-	-	-	0
-	-	-	-	-	-	-	-	-	-	-	-	1
70	20	17	-	20	14	9	-	37	4	4	2	2
21	6	4	-	9	6	8	-	3	-	1	-	3
6	1	-	-	6	1	-	-	-	-	-	-	4
12	4	1	-	5	3	2	1	5	-	-	-	5
2	2	-	-	2	2	-	-	-	-	-	-	6
19	11	-	-	8	6	4	-	5	5	2	-	7
-	-	-	-	-	-	-	-	-	-	-	-	8
9	5	-	-	4	3	-	-	5	2	-	-	9
139	49	22	-	54	35	23	1	55	11	7	2	0 - 9

117 003

1	-	1	-	-	-	-	-	1	-	-	-	0
-	-	-	-	-	-	-	-	-	-	-	-	1
341	124	32	4	98	41	102	2	127	75	14	6	2
42	11	4	1	9	7	19	-	8	4	6	-	3
157	72	2	-	103	45	6	2	36	16	12	9	4
65	16	4	-	21	9	5	4	35	-	4	3	5
13	6	-	-	11	5	-	-	1	1	1	-	6
197	181	71	68	25	21	11	5	154	151	7	4	7
10	4	-	-	10	4	-	-	-	-	-	-	8
58	31	-	-	42	21	-	-	13	7	3	3	9
884	445	114	73	319	153	143	13	375	254	47	25	0 - 9

117 006

-	-	-	-	-	-	-	-	-	-	-	-	0
-	-	-	-	-	-	-	-	-	-	-	-	1
410	162	71	27	92	35	115	4	169	111	34	12	2
61	6	3	-	6	5	40	-	12	1	3	-	3
67	43	4	1	47	29	6	4	9	7	5	3	4
24	10	-	-	13	7	4	2	7	1	-	-	5
16	9	-	-	12	6	-	-	3	3	1	-	6
288	198	11	8	190	118	44	34	21	19	33	27	7
116	96	4	4	42	36	6	-	67	59	1	1	8
46	34	2	2	23	18	16	10	6	5	1	1	9
1 028	558	95	42	425	254	231	54	294	206	78	44	0 - 9

05 Beschäftigte in Arbeitsstätten in den Gemeinden des Regierungsbezirks

Nr. der Systematik	Gemeinde Wirtschaftszweig	Beschäftigte				Von den			
		insgesamt	und zwar			tätige Inhaber		unbezahlt mithelfende Familienangehörige	
			weiblich	Teilzeitbeschäftigte ²⁴⁾		zusammen	weiblich	zusammen	weiblich
				zusammen	weiblich				
117 007 BAD UEBERKINGEN									
0	LAND-U. FORSTWIRTSCHAFT, FISCHEREI 2)	-	-	-	-	-	-	-	-
1	ENERGIE-U. WASSERVER- SORG., BERGBAU	3	1	2	1	-	-	-	-
2	VERARB. GEWERBE	789	212	61	51	26	-	8	6
3	BAUGEWERBE	83	11	6	5	13	-	4	4
4	HANDEL	38	19	13	9	18	4	8	6
5	VERKEHR, NACHRICHTEN- UEBERMITTLUNG 8)	17	9	8	8	3	1	-	-
6	KREDITINSTITUTE, VERSICHERUNGSGEWERBE 9)	23	14	8	8	6	1	2	2
7	DIENTSTLEISTG. V. UNTER- NEHMEN U. FR. BERUFEN 10)	270	187	79	57	51	20	22	15
8	ORG. OH. ERWERBSZWECK 13)	58	53	15	13	-	-	-	-
9	GEBIETSKOERPERSCHAFTEN, SOZIALVERSICHERUNG 15)	94	50	29	26	-	-	-	-
0 - 9	I N S G E S A M T	1 375	556	221	178	117	26	44	33
117 009 BIRENBACH									
0	LAND-U. FORSTWIRTSCHAFT, FISCHEREI 2)	-	-	-	-	-	-	-	-
1	ENERGIE-U. WASSERVER- SORG., BERGBAU	-	-	-	-	-	-	-	-
2	VERARB. GEWERBE	31	7	7	1	10	2	3	3
3	BAUGEWERBE	9	-	6	-	2	-	-	-
4	HANDEL	13	9	2	2	5	2	2	2
5	VERKEHR, NACHRICHTEN- UEBERMITTLUNG 8)	-	-	-	-	-	-	-	-
6	KREDITINSTITUTE, VERSICHERUNGSGEWERBE 9)	5	3	2	2	2	1	-	-
7	DIENTSTLEISTG. V. UNTER- NEHMEN U. FR. BERUFEN 10)	23	15	4	4	10	6	2	1
8	ORG. OH. ERWERBSZWECK 13)	-	-	-	-	-	-	-	-
9	GEBIETSKOERPERSCHAFTEN, SOZIALVERSICHERUNG 15)	11	9	4	4	-	-	-	-
0 - 9	I N S G E S A M T	92	43	25	13	29	11	7	6
117 010 BOEHMENKIRCH									
0	LAND-U. FORSTWIRTSCHAFT, FISCHEREI 2)	5	4	3	3	-	-	-	-
1	ENERGIE-U. WASSERVER- SORG., BERGBAU	-	-	-	-	-	-	-	-
2	VERARB. GEWERBE	754	308	99	68	62	5	15	11
3	BAUGEWERBE	172	24	16	10	33	3	7	5
4	HANDEL	147	76	31	23	45	13	20	15
5	VERKEHR, NACHRICHTEN- UEBERMITTLUNG 8)	28	11	8	5	6	-	-	-
6	KREDITINSTITUTE, VERSICHERUNGSGEWERBE 9)	41	21	11	9	9	1	1	1
7	DIENTSTLEISTG. V. UNTER- NEHMEN U. FR. BERUFEN 10)	148	96	46	39	55	25	29	23
8	ORG. OH. ERWERBSZWECK 13)	37	22	24	11	-	-	-	-
9	GEBIETSKOERPERSCHAFTEN, SOZIALVERSICHERUNG 15)	91	43	34	23	-	-	-	-
0 - 9	I N S G E S A M T	1 423	605	272	191	210	47	72	55

Stuttgart am 25. Mai 1987 nach Stellung im Betrieb und Wirtschaftszweigen

Beschäftigten sind				Von den Arbeitnehmern sind								Regional- schlüssel Nr. der Systematik
Arbeitnehmer ²¹⁾				Beamte ²⁹⁾ und Angestellte		Facharbeiter, Gesellen		sonstige Arbeiter		Auszubildende ²⁶⁾		
zusammen	weiblich	darunter Ausländer ²⁵⁾		zusammen	weiblich	zusammen	weiblich	zusammen	weiblich	zusammen	weiblich	
		zusammen	weiblich									

117 007

-	-	-	-	-	-	-	-	-	-	-	-	0
3	1	-	-	1	-	-	-	2	1	-	-	1
755	206	56	1	181	55	155	45	372	95	47	11	2
66	7	4	-	9	7	33	-	14	-	10	-	3
12	9	-	-	7	5	1	-	4	4	-	-	4
14	8	-	-	7	2	6	5	1	1	-	-	5
15	11	-	-	10	6	-	-	4	4	1	1	6
197	152	23	17	82	59	21	8	72	67	22	18	7
58	53	-	-	36	31	-	-	2	2	20	20	8
94	50	-	-	74	35	-	-	20	15	-	-	9
1 214	497	83	18	407	200	216	58	491	189	100	50	0 - 9

117 009

-	-	-	-	-	-	-	-	-	-	-	-	0
-	-	-	-	-	-	-	-	-	-	-	-	1
18	2	3	-	6	-	2	-	7	2	3	-	2
7	-	-	-	-	-	1	-	6	-	-	-	3
6	5	-	-	5	5	-	-	1	-	-	-	4
-	-	-	-	-	-	-	-	-	-	-	-	5
3	2	-	-	1	-	-	-	2	2	-	-	6
11	8	1	1	3	1	1	1	3	3	4	3	7
-	-	-	-	-	-	-	-	-	-	-	-	8
11	9	-	-	9	7	-	-	2	2	-	-	9
56	26	4	1	24	13	4	1	21	9	7	3	0 - 9

117 010

5	4	-	-	1	-	-	-	4	4	-	-	0
-	-	-	-	-	-	-	-	-	-	-	-	1
677	292	107	35	120	55	181	3	359	231	17	3	2
132	16	5	-	27	15	60	-	35	1	10	-	3
82	48	3	-	52	34	7	-	18	11	5	3	4
22	11	2	-	12	5	2	2	8	4	-	-	5
31	19	-	-	25	14	-	-	3	3	3	2	6
64	48	2	-	29	20	4	2	22	17	9	9	7
37	22	-	-	32	18	-	-	3	2	2	2	8
91	43	-	-	59	27	-	-	32	16	-	-	9
1 141	503	119	35	357	188	254	7	484	289	46	19	0 - 9

05 Beschäftigte in Arbeitsstätten in den Gemeinden des Regierungsbezirks

Nr. der Systematik	Gemeinde Wirtschaftszweig	Beschäftigte				Von den			
		insgesamt	und zwar			tätige Inhaber		unbezahlt mithelfende Familienangehörige	
			weiblich	Teilzeitbeschäftigte ²⁴⁾		zusammen	weiblich	zusammen	weiblich
				zusammen	weiblich				
117 011 BOERTLINGEN									
0	LAND-U. FORSTWIRTSCHAFT, FISCHEREI 2)	1	-	-	-	1	-	-	-
1	ENERGIE-U. WASSERVERSORG., BERGBAU	1	-	-	-	-	-	-	-
2	VERARB. GEWERBE	24	11	3	3	6	-	2	2
3	BAU GEWERBE	39	7	1	1	4	-	-	-
4	HANDEL	18	6	4	3	13	2	2	2
5	VERKEHR, NACHRICHTEN-UEBERMITTLUNG 8)	6	4	4	4	1	-	1	1
6	KREDITINSTITUTE, VERSICHERUNGSGEWERBE 9)	7	3	3	3	2	-	-	-
7	DIENTSTLEISTG. V. UNTERNEHMEN U. FR. BERUFEN 10)	18	12	5	4	9	4	1	1
8	ORG. OH. ERWERBSZWECK 13)	12	9	8	5	-	-	-	-
9	GEBIETSKOERPERSONSCHAFTEN, SOZIALVERSICHERUNG 15)	17	10	6	6	-	-	-	-
0 - 9	I N S G E S A M T	143	62	34	29	36	6	6	6
117 012 BOLL									
0	LAND-U. FORSTWIRTSCHAFT, FISCHEREI 2)	7	3	-	-	3	1	1	-
1	ENERGIE-U. WASSERVERSORG., BERGBAU	-	-	-	-	-	-	-	-
2	VERARB. GEWERBE	408	205	52	43	31	7	7	7
3	BAU GEWERBE	106	13	4	3	13	-	3	3
4	HANDEL	167	98	64	54	49	13	10	5
5	VERKEHR, NACHRICHTEN-UEBERMITTLUNG 8)	22	6	3	3	4	-	1	1
6	KREDITINSTITUTE, VERSICHERUNGSGEWERBE 9)	56	29	11	9	9	1	1	1
7	DIENTSTLEISTG. V. UNTERNEHMEN U. FR. BERUFEN 10)	317	195	95	68	75	34	21	10
8	ORG. OH. ERWERBSZWECK 13)	459	347	82	70	-	-	-	-
9	GEBIETSKOERPERSONSCHAFTEN, SOZIALVERSICHERUNG 15)	90	47	13	13	-	-	-	-
0 - 9	I N S G E S A M T	1 632	943	324	263	184	56	44	27
117 014 DEGGINGEN									
0	LAND-U. FORSTWIRTSCHAFT, FISCHEREI 2)	18	10	6	4	4	1	6	4
1	ENERGIE-U. WASSERVERSORG., BERGBAU	1	-	1	-	-	-	-	-
2	VERARB. GEWERBE	562	275	116	87	46	5	18	11
3	BAU GEWERBE	143	22	19	13	29	1	6	6
4	HANDEL	213	120	77	53	74	29	26	18
5	VERKEHR, NACHRICHTEN-UEBERMITTLUNG 8)	21	8	5	3	4	1	1	1
6	KREDITINSTITUTE, VERSICHERUNGSGEWERBE 9)	68	35	23	15	17	3	2	2
7	DIENTSTLEISTG. V. UNTERNEHMEN U. FR. BERUFEN 10)	289	137	81	66	62	18	34	24
8	ORG. OH. ERWERBSZWECK 13)	89	74	32	25	-	-	-	-
9	GEBIETSKOERPERSONSCHAFTEN, SOZIALVERSICHERUNG 15)	141	66	40	27	-	-	-	-
0 - 9	I N S G E S A M T	1 545	747	400	293	236	58	93	66

Stuttgart am 25. Mai 1987 nach Stellung im Betrieb und Wirtschaftszweigen

Beschäftigten sind				Von den Arbeitnehmern sind								Regional- schlüssel
Arbeitnehmer ²¹⁾				Beamte ²⁹⁾ und Angestellte		Facharbeiter, Gesellen		sonstige Arbeiter		Auszubildende ²⁶⁾		
zusammen	weiblich	darunter Ausländer ²⁵⁾		zusammen	weiblich	zusammen	weiblich	zusammen	weiblich	zusammen	weiblich	Nr. der Systematik
		zusammen	weiblich									

117 011

-	-	-	-	-	-	-	-	-	-	-	-	0
1	-	-	-	1	-	-	-	-	-	-	-	1
16	9	-	-	6	6	4	-	4	3	2	-	2
35	7	5	-	7	6	19	-	5	-	4	1	3
3	2	-	-	3	2	-	-	-	-	-	-	4
4	3	-	-	2	1	2	2	-	-	-	-	5
5	3	-	-	4	2	-	-	1	1	-	-	6
8	7	1	1	3	3	-	-	4	3	1	1	7
12	9	-	-	12	9	-	-	-	-	-	-	8
17	10	-	-	10	6	-	-	7	4	-	-	9
101	50	6	1	48	35	25	2	21	11	7	2	0 - 9

117 012

3	2	-	-	-	-	3	2	-	-	-	-	0
-	-	-	-	-	-	-	-	-	-	-	-	1
370	191	26	17	215	111	82	33	56	40	17	7	2
90	10	12	-	10	9	62	1	14	-	4	-	3
108	80	2	-	88	66	5	3	14	10	1	1	4
17	5	-	-	12	2	3	2	2	1	-	-	5
46	27	-	-	36	19	-	-	5	4	5	4	6
221	151	15	7	91	56	13	7	48	36	69	52	7
459	347	5	3	345	255	3	-	54	46	57	46	8
90	47	1	-	68	38	8	-	11	6	3	3	9
1 404	860	61	27	865	556	179	48	204	143	156	113	0 - 9

117 014

8	5	-	-	-	-	3	3	2	-	3	2	0
1	-	-	-	1	-	-	-	-	-	-	-	1
498	259	33	18	93	44	108	12	262	188	35	15	2
108	15	4	-	17	12	58	-	20	2	13	1	3
113	73	2	1	73	50	6	1	24	16	10	6	4
16	6	-	-	10	4	2	1	4	1	-	-	5
49	30	-	-	38	23	-	-	5	4	6	3	6
193	95	4	-	130	59	23	8	22	17	18	11	7
89	74	8	8	49	44	1	-	37	28	2	2	8
141	66	-	-	98	41	2	-	39	23	2	2	9
1 216	623	51	27	509	277	203	25	415	279	89	42	0 - 9

05 Beschäftigte in Arbeitsstätten in den Gemeinden des Regierungsbezirks

Nr. der Systematik	Gemeinde Wirtschaftszweig	Beschäftigte				Von den			
		insgesamt	und zwar			tätige Inhaber		unbezahlt mithelfende Familienangehörige	
			weiblich	Teilzeitbeschäftigte ²⁴⁾		zusammen	weiblich	zusammen	weiblich
				zusammen	weiblich				
117 015 DONZDORF,STADT									
0	LAND-U.FORSTWIRTSCHAFT, FISCHEREI 2)	47	14	8	2	10	1	5	3
1	ENERGIE-U.WASSERVERSORG.,BERGBAU	3	-	-	-	-	-	-	-
2	VERARB.GEWERBE	1 815	484	147	116	79	9	20	14
3	BAUGEWERBE	253	49	23	19	44	1	10	7
4	HANDEL	451	267	150	116	100	35	31	23
5	VERKEHR,NACHRICHTEN-UEBERMITTLUNG 8)	55	14	6	6	10	1	2	1
6	KREDITINSTITUTE, VERSICHERUNGSGEWERBE 9)	114	67	28	27	9	2	1	1
7	Dienstleistg.v.UNTER-NEHMEN U.FR.BERUFEN 10)	490	251	143	88	128	51	36	19
8	ORG.OH.ERWERBSZWECK 13)	152	135	51	44	-	-	-	-
9	GEBIETSKOERPERSCHAFTEN, SOZIALVERSICHERUNG 15)	211	100	88	71	-	-	-	-
0 - 9	I N S G E S A M T	3 591	1 381	644	489	380	100	105	68
117 016 DRACKENSTEIN									
0	LAND-U.FORSTWIRTSCHAFT, FISCHEREI 2)	5	-	4	-	2	-	2	-
1	ENERGIE-U.WASSERVERSORG.,BERGBAU	-	-	-	-	-	-	-	-
2	VERARB.GEWERBE	24	1	1	-	4	-	2	-
3	BAUGEWERBE	7	1	-	-	1	-	2	1
4	HANDEL	6	5	4	4	3	2	1	1
5	VERKEHR,NACHRICHTEN-UEBERMITTLUNG 8)	1	-	-	-	1	-	-	-
6	KREDITINSTITUTE, VERSICHERUNGSGEWERBE 9)	2	1	1	1	1	-	-	-
7	Dienstleistg.v.UNTER-NEHMEN U.FR.BERUFEN 10)	8	4	7	4	6	3	2	1
8	ORG.OH.ERWERBSZWECK 13)	1	1	-	-	-	-	-	-
9	GEBIETSKOERPERSCHAFTEN, SOZIALVERSICHERUNG 15)	3	2	3	2	-	-	-	-
0 - 9	I N S G E S A M T	57	15	20	11	18	5	9	3
117 017 DUERNAU									
0	LAND-U.FORSTWIRTSCHAFT, FISCHEREI 2)	37	24	8	8	6	1	7	6
1	ENERGIE-U.WASSERVERSORG.,BERGBAU	-	-	-	-	-	-	-	-
2	VERARB.GEWERBE	84	33	18	10	20	6	6	3
3	BAUGEWERBE	63	6	2	2	4	-	1	1
4	HANDEL	31	16	7	4	9	4	2	-
5	VERKEHR,NACHRICHTEN-UEBERMITTLUNG 8)	11	5	1	1	3	1	1	-
6	KREDITINSTITUTE, VERSICHERUNGSGEWERBE 9)	8	5	5	4	1	-	-	-
7	Dienstleistg.v.UNTER-NEHMEN U.FR.BERUFEN 10)	39	14	10	2	16	7	7	5
8	ORG.OH.ERWERBSZWECK 13)	13	9	12	9	-	-	-	-
9	GEBIETSKOERPERSCHAFTEN, SOZIALVERSICHERUNG 15)	30	22	12	11	-	-	-	-
0 - 9	I N S G E S A M T	316	134	75	51	59	19	24	15

Stuttgart am 25. Mai 1987 nach Stellung im Betrieb und Wirtschaftszweigen

Beschäftigten sind				Von den Arbeitnehmern sind								Regional- schlüssel Nr. der Systematik	
Arbeitnehmer ²¹⁾				Beamte ²⁹⁾ und Angestellte		Facharbeiter, Gesellen		sonstige Arbeiter		Auszubildende ²⁸⁾			
zusammen	weiblich	darunter Ausländer ²⁵⁾		zusammen	weiblich	zusammen	weiblich	zusammen	weiblich	zusammen	weiblich		
		zusammen	weiblich										
117 015													
32	10	9	-	2	-	3	3	18	2	9	5	0	
3	-	-	-	1	-	1	-	1	-	-	-	1	
1 716	461	361	81	354	144	560	44	710	251	92	22	2	
199	41	21	-	46	30	101	1	33	6	19	4	3	
320	209	3	1	219	165	28	4	54	24	19	16	4	
43	12	2	-	27	4	12	7	4	1	-	-	5	
104	64	1	1	65	40	16	8	15	12	8	4	6	
326	181	13	7	188	99	32	17	73	37	33	28	7	
152	135	2	1	104	88	-	-	9	8	39	39	8	
211	100	3	1	150	65	17	1	43	33	1	1	9	
3 106	1 213	415	92	1 156	635	770	85	960	374	220	119	0 - 9	
117 016													
1	-	-	-	-	-	-	-	1	-	-	-	0	
-	-	-	-	-	-	-	-	-	-	-	-	1	
18	1	3	-	1	1	1	-	16	-	-	-	2	
4	-	-	-	2	-	2	-	-	-	-	-	3	
2	2	-	-	1	1	-	-	1	1	-	-	4	
-	-	-	-	-	-	-	-	-	-	-	-	5	
1	1	-	-	1	1	-	-	-	-	-	-	6	
-	-	-	-	-	-	-	-	-	-	-	-	7	
1	1	-	-	1	1	-	-	-	-	-	-	8	
3	2	-	-	3	2	-	-	-	-	-	-	9	
30	7	3	-	9	6	3	-	18	1	-	-	0 - 9	
117 017													
24	17	4	4	2	-	1	-	19	16	2	1	0	
-	-	-	-	-	-	-	-	-	-	-	-	1	
58	24	4	2	22	13	8	-	20	11	8	-	2	
58	5	7	-	8	5	39	-	6	-	5	-	3	
20	12	-	-	16	10	-	-	4	2	-	-	4	
7	4	2	1	1	1	3	1	3	2	-	-	5	
7	5	1	1	5	4	-	-	2	1	-	-	6	
16	2	-	-	7	-	2	-	6	1	1	1	7	
13	9	-	-	5	2	1	1	7	6	-	-	8	
30	22	-	-	16	13	1	1	10	6	3	2	9	
233	100	18	8	82	48	55	3	77	45	19	4	0 - 9	

05 Beschäftigte in Arbeitsstätten in den Gemeinden des Regierungsbezirks

Nr. der Systematik	Gemeinde Wirtschaftszweig	Beschäftigte				Von den			
		insgesamt	und zwar			tätige Inhaber		unbezahlt mithelfende Familienangehörige	
			weiblich	Teilzeitbeschäftigte ²⁴⁾		zusammen	weiblich	zusammen	weiblich
				zusammen	weiblich				
117 018 EBERSBACH A.D.FILS,ST.									
0	LAND-U.FORSTWIRTSCHAFT, FISCHEREI 2)	17	8	6	5	7	1	4	2
1	ENERGIE-U.WASSERVER-SORG.,BERGBAU	10	3	7	3	-	-	-	-
2	VERARB.GEWERBE	4 361	995	220	164	92	14	22	16
3	BAUGEWERBE	444	42	18	7	36	1	9	8
4	HANDEL	466	234	133	100	108	33	32	21
5	VERKEHR,NACHRICHTEN-UEBERMITTLUNG 8)	220	57	44	40	11	2	3	1
6	KREDITINSTITUTE, VERSICHERUNGSGEWERBE 9)	144	76	24	23	19	2	4	3
7	DienstLEISTG.V.UNTER-NEHMEN U.FR.BERUFEN 10)	389	237	83	67	133	46	41	27
8	ORG.OH.ERWERBSZWECK 13)	94	72	28	22	-	-	-	-
9	GEBIETSKOERPERSCHAFTEN, SOZIALVERSICHERUNG 15)	500	311	126	117	-	-	-	-
0 - 9	I N S G E S A M T	6 645	2 035	689	548	406	99	115	78
117 019 EISLINGEN/FILS,STADT									
0	LAND-U.FORSTWIRTSCHAFT, FISCHEREI 2)	17	7	4	3	5	1	2	1
1	ENERGIE-U.WASSERVER-SORG.,BERGBAU	-	-	-	-	-	-	-	-
2	VERARB.GEWERBE	5 341	1 460	334	292	90	9	27	20
3	BAUGEWERBE	517	64	36	20	41	-	12	9
4	HANDEL	1 084	515	254	218	130	41	38	28
5	VERKEHR,NACHRICHTEN-UEBERMITTLUNG 8)	302	66	13	13	9	2	2	2
6	KREDITINSTITUTE, VERSICHERUNGSGEWERBE 9)	132	71	27	24	23	4	2	2
7	DienstLEISTG.V.UNTER-NEHMEN U.FR.BERUFEN 10)	951	543	401	248	206	68	57	35
8	ORG.OH.ERWERBSZWECK 13)	144	121	47	38	-	-	-	-
9	GEBIETSKOERPERSCHAFTEN, SOZIALVERSICHERUNG 15)	523	235	139	112	-	-	-	-
0 - 9	I N S G E S A M T	9 011	3 082	1 255	968	504	125	140	97
117 020 ESCHENBACH									
0	LAND-U.FORSTWIRTSCHAFT, FISCHEREI 2)	-	-	-	-	-	-	-	-
1	ENERGIE-U.WASSERVER-SORG.,BERGBAU	-	-	-	-	-	-	-	-
2	VERARB.GEWERBE	29	7	7	3	10	2	2	1
3	BAUGEWERBE	8	3	2	2	3	-	1	1
4	HANDEL	25	16	9	8	9	3	3	2
5	VERKEHR,NACHRICHTEN-UEBERMITTLUNG 8)	51	21	28	17	2	-	2	2
6	KREDITINSTITUTE, VERSICHERUNGSGEWERBE 9)	10	8	4	4	4	2	-	-
7	DienstLEISTG.V.UNTER-NEHMEN U.FR.BERUFEN 10)	49	28	13	10	19	9	6	3
8	ORG.OH.ERWERBSZWECK 13)	12	9	7	5	-	-	-	-
9	GEBIETSKOERPERSCHAFTEN, SOZIALVERSICHERUNG 15)	17	10	7	5	-	-	-	-
0 - 9	I N S G E S A M T	201	102	77	54	47	16	14	9

Stuttgart am 25. Mai 1987 nach Stellung im Betrieb und Wirtschaftszweigen

Beschäftigten sind				Von den Arbeitnehmern sind								Regional- schlüssel Nr. der Systematik
Arbeitnehmer ²¹⁾				Beamte ²⁹⁾ und Angestellte		Facharbeiter, Gesellen		sonstige Arbeiter		Auszubildende ²⁶⁾		
zusammen	weiblich	darunter Ausländer ²⁵⁾		zusammen	weiblich	zusammen	weiblich	zusammen	weiblich	zusammen	weiblich	
		zusammen	weiblich									

117 018

6	5	-	-	-	-	4	3	2	2	-	-	0
10	3	-	-	8	2	1	-	1	1	-	-	1
4 247	965	939	139	1 169	382	1 055	61	1 822	474	201	48	2
399	33	91	-	61	26	184	-	104	3	50	4	3
326	180	22	4	213	146	35	3	51	24	27	7	4
206	54	21	3	80	32	29	5	89	15	8	2	5
121	71	2	1	99	56	-	-	8	7	14	8	6
215	164	16	13	127	93	25	19	36	28	27	24	7
94	72	3	2	57	39	-	-	25	22	12	11	8
500	311	30	12	346	190	79	50	56	52	19	19	9
6 124	1 858	1 124	174	2 160	966	1 412	141	2 194	628	358	123	0 - 9

117 019

10	5	-	-	-	-	7	5	1	-	2	-	0
-	-	-	-	-	-	-	-	-	-	-	-	1
5 224	1 431	520	132	1 735	584	1 386	103	1 788	670	315	74	2
464	55	94	2	95	48	231	1	102	1	36	5	3
916	446	20	8	649	336	59	13	150	64	58	33	4
291	62	7	2	95	19	30	1	14	10	152	32	5
107	65	3	3	93	54	-	-	5	5	9	6	6
688	440	32	22	213	161	61	30	356	205	58	44	7
144	121	8	4	91	71	-	-	40	37	13	13	8
523	235	7	- 3	380	170	51	2	85	60	7	3	9
8 367	2 860	691	176	3 351	1 443	1 825	155	2 541	1 052	650	210	0 - 9

117 020

-	-	-	-	-	-	-	-	-	-	-	-	0
-	-	-	-	-	-	-	-	-	-	-	-	1
17	4	3	-	5	2	8	-	2	2	2	-	2
4	2	-	-	2	1	1	-	1	1	-	-	3
13	11	-	-	10	8	-	-	3	3	-	-	4
47	19	2	-	7	4	12	1	28	14	-	-	5
6	6	-	-	5	5	-	-	1	1	-	-	6
24	16	-	-	21	13	-	-	2	2	1	1	7
12	9	-	-	10	7	-	-	-	-	2	2	8
17	10	-	-	9	6	-	-	8	4	-	-	9
140	77	5	-	69	46	21	1	45	27	5	3	0 - 9

05 Beschäftigte in Arbeitsstätten in den Gemeinden des Regierungsbezirks

Nr. der Systematik	Gemeinde Wirtschaftszweig	Beschäftigte				Von den			
		insgesamt	und zwar			tätige Inhaber		unbezahlt mithelfende Familienangehörige	
			weiblich	Teilzeitbeschäftigte ²⁴⁾		zusammen	weiblich	zusammen	weiblich
				zusammen	weiblich				
117 023 GAMMELSHAUSEN									
0	LAND-U. FORSTWIRTSCHAFT, FISCHEREI 2)	1	-	-	-	1	-	-	-
1	ENERGIE-U. WASSERVERSORG., BERGBAU	-	-	-	-	-	-	-	-
2	VERARB. GEWERBE	37	7	7	1	10	4	-	-
3	BAU GEWERBE	13	1	-	-	4	-	1	-
4	HANDEL	15	8	4	4	7	3	-	-
5	VERKEHR, NACHRICHTEN-UEBERMITTLUNG 8)	12	5	3	3	4	-	1	1
6	KREDITINSTITUTE, VERSICHERUNGSGEWERBE 9)	10	5	3	3	3	-	1	1
7	DIENTSTLEISTG. V. UNTERNEHMEN U. FR. BERUFEN 10)	23	17	3	3	9	5	-	-
8	ORG. OH. ERWERBSZWECK 13)	-	-	-	-	-	-	-	-
9	GEBIETSKOERPERSCHAFTEN, SOZIALVERSICHERUNG 15)	14	4	9	4	-	-	-	-
0 - 9	I N S G E S A M T	125	47	29	18	38	12	3	2
117 024 GEISLINGEN A.D. ST., ST.									
0	LAND-U. FORSTWIRTSCHAFT, FISCHEREI 2)	44	20	6	5	17	5	4	3
1	ENERGIE-U. WASSERVERSORG., BERGBAU	183	44	8	8	-	-	-	-
2	VERARB. GEWERBE	6 593	2 425	505	470	157	17	29	22
3	BAU GEWERBE	1 062	121	42	34	54	4	13	8
4	HANDEL	1 414	817	404	343	207	72	62	45
5	VERKEHR, NACHRICHTEN-UEBERMITTLUNG 8)	648	121	84	54	25	9	5	3
6	KREDITINSTITUTE, VERSICHERUNGSGEWERBE 9)	267	144	49	44	28	-	5	4
7	DIENTSTLEISTG. V. UNTERNEHMEN U. FR. BERUFEN 10)	1 422	915	515	424	291	77	92	64
8	ORG. OH. ERWERBSZWECK 13)	170	96	56	43	-	-	-	-
9	GEBIETSKOERPERSCHAFTEN, SOZIALVERSICHERUNG 15)	1 737	942	247	238	-	-	-	-
0 - 9	I N S G E S A M T	13 540	5 645	1 916	1 663	779	184	210	149
117 025 GINGEN AN DER FILS									
0	LAND-U. FORSTWIRTSCHAFT, FISCHEREI 2)	9	1	-	-	3	-	-	-
1	ENERGIE-U. WASSERVERSORG., BERGBAU	2	1	-	-	1	-	1	1
2	VERARB. GEWERBE	559	202	69	64	37	6	9	7
3	BAU GEWERBE	169	22	6	5	18	-	4	4
4	HANDEL	200	98	53	43	43	14	13	11
5	VERKEHR, NACHRICHTEN-UEBERMITTLUNG 8)	11	3	3	3	2	-	-	-
6	KREDITINSTITUTE, VERSICHERUNGSGEWERBE 9)	21	8	3	3	10	2	-	-
7	DIENTSTLEISTG. V. UNTERNEHMEN U. FR. BERUFEN 10)	124	68	33	22	43	14	14	8
8	ORG. OH. ERWERBSZWECK 13)	31	22	16	10	-	-	-	-
9	GEBIETSKOERPERSCHAFTEN, SOZIALVERSICHERUNG 15)	41	14	2	2	-	-	-	-
0 - 9	I N S G E S A M T	1 167	439	185	152	157	36	41	31

Stuttgart am 25. Mai 1987 nach Stellung im Betrieb und Wirtschaftszweigen

Beschäftigten sind				Von den Arbeitnehmern sind								Regional- schlüssel Nr. der Systematik
Arbeitnehmer ²¹⁾				Beamte ²⁹⁾ und Angestellte		Facharbeiter, Gesellen		sonstige Arbeiter		Auszubildende ²⁶⁾		
zusammen	weiblich	darunter Ausländer ²⁵⁾		zusammen	weiblich	zusammen	weiblich	zusammen	weiblich	zusammen	weiblich	
		zusammen	weiblich									

117 023

-	-	-	-	-	-	-	-	-	-	-	-	-	0
-	-	-	-	-	-	-	-	-	-	-	-	-	1
27	3	1	-	9	1	9	1	2	-	7	1	2	2
8	1	-	-	1	1	6	-	-	-	1	-	3	3
8	5	-	-	8	5	-	-	-	-	-	-	4	4
7	4	-	-	4	2	2	1	1	1	1	-	5	5
6	4	-	-	5	3	-	-	1	1	-	-	6	6
14	12	-	-	8	6	-	-	2	2	4	4	7	7
-	-	-	-	-	-	-	-	-	-	-	-	8	8
14	4	-	-	7	1	-	-	7	3	-	-	9	9
84	33	1	-	42	19	17	2	13	7	12	5	0 - 9	9

117 024

23	12	2	1	-	-	10	4	9	4	4	4	0	0
183	44	2	-	100	37	53	-	10	1	20	6	1	1
6 407	2 386	869	349	2 310	854	1 329	129	2 428	1 287	340	116	2	2
995	109	123	-	201	88	583	1	106	9	105	11	3	3
1 145	700	44	14	767	545	94	20	164	74	120	61	4	4
618	109	24	2	282	50	146	17	181	37	9	5	5	5
234	140	-	-	192	118	-	-	15	9	27	13	6	6
1 039	774	106	73	471	311	81	66	351	287	136	110	7	7
170	96	5	3	130	71	12	4	15	11	13	10	8	8
1 737	942	51	43	1 282	690	81	8	270	169	104	75	9	9
12 551	5 312	1 226	485	5 735	2 764	2 389	249	3 549	1 888	878	411	0 - 9	9

117 025

6	1	-	-	1	1	2	-	2	-	1	-	0	0
-	-	-	-	-	-	-	-	-	-	-	-	1	1
513	189	100	27	150	77	170	22	165	80	28	10	2	2
147	18	25	-	33	17	69	-	30	-	15	1	3	3
144	73	5	-	79	51	25	6	32	10	8	6	4	4
9	3	-	-	7	1	1	1	1	1	-	-	5	5
11	6	-	-	9	4	-	-	1	1	1	1	6	6
67	46	1	1	42	27	4	4	15	10	6	5	7	7
31	22	-	-	15	11	2	2	13	8	1	1	8	8
41	14	-	-	32	14	-	-	9	-	-	-	9	9
969	372	131	28	368	203	273	35	268	110	60	24	0 - 9	9

05 Beschäftigte in Arbeitsstätten in den Gemeinden des Regierungsbezirks

Nr. der Systematik	Gemeinde Wirtschaftszweig	Beschäftigte				Von den			
		insgesamt	und zwar			tätige Inhaber		unbezahlt mithelfende Familienangehörige	
			weiblich	Teilzeitbeschäftigte ²⁴⁾		zusammen	weiblich	zusammen	weiblich
				zusammen	weiblich				
117 026 GOEPPINGEN, STADT									
0	LAND-U. FORSTWIRTSCHAFT, FISCHEREI 2)	83	27	13	10	15	2	3	1
1	ENERGIE-U. WASSERVERSORG., BERGBAU	314	73	15	12	-	-	-	-
2	VERARB. GEWERBE	11 928	4 176	844	696	341	57	65	57
3	BAUGEWERBE	2 352	229	110	81	121	4	19	16
4	HANDEL	5 617	3 082	1 472	1 287	562	203	116	69
5	VERKEHR, NACHRICHTEN-UEBERMITTLUNG 8)	1 998	577	212	192	74	13	18	11
6	KREDITINSTITUTE, VERSICHERUNGSGEWERBE 9)	1 577	770	264	236	107	14	15	15
7	Dienstleistg. v. Unternehmen u. fr. Berufen 10)	5 973	3 532	1 914	1 523	960	237	199	137
8	ORG. OH. ERWERBSZWECK 13)	753	537	278	239	-	-	-	-
9	GEBIETSKOERPERSCHAFTEN, SOZIALVERSICHERUNG 15)	6 445	3 313	1 072	995	-	-	-	-
0 - 9	I N S G E S A M T	37 040	16 316	6 194	5 271	2 180	530	435	306
117 028 GRUIBINGEN									
0	LAND-U. FORSTWIRTSCHAFT, FISCHEREI 2)	-	-	-	-	-	-	-	-
1	ENERGIE-U. WASSERVERSORG., BERGBAU	1	-	1	-	-	-	-	-
2	VERARB. GEWERBE	126	43	26	19	22	4	5	4
3	BAUGEWERBE	428	26	12	12	6	1	1	1
4	HANDEL	40	21	19	13	18	8	4	4
5	VERKEHR, NACHRICHTEN-UEBERMITTLUNG 8)	27	9	4	3	4	-	2	2
6	KREDITINSTITUTE, VERSICHERUNGSGEWERBE 9)	18	12	14	12	4	2	1	1
7	Dienstleistg. v. Unternehmen u. fr. Berufen 10)	129	71	53	34	28	10	11	7
8	ORG. OH. ERWERBSZWECK 13)	3	2	2	2	-	-	-	-
9	GEBIETSKOERPERSCHAFTEN, SOZIALVERSICHERUNG 15)	27	19	10	8	-	-	-	-
0 - 9	I N S G E S A M T	799	203	141	103	82	25	24	19
117 029 HATTENHOFEN									
0	LAND-U. FORSTWIRTSCHAFT, FISCHEREI 2)	6	2	1	-	4	1	-	-
1	ENERGIE-U. WASSERVERSORG., BERGBAU	1	-	1	-	-	-	-	-
2	VERARB. GEWERBE	483	128	77	54	23	3	8	4
3	BAUGEWERBE	83	8	4	2	6	-	1	1
4	HANDEL	65	19	16	11	19	6	4	1
5	VERKEHR, NACHRICHTEN-UEBERMITTLUNG 8)	42	6	3	3	4	-	1	-
6	KREDITINSTITUTE, VERSICHERUNGSGEWERBE 9)	22	6	5	2	5	-	2	1
7	Dienstleistg. v. Unternehmen u. fr. Berufen 10)	66	43	31	23	24	10	5	4
8	ORG. OH. ERWERBSZWECK 13)	7	2	7	2	-	-	-	-
9	GEBIETSKOERPERSCHAFTEN, SOZIALVERSICHERUNG 15)	36	23	4	2	-	-	-	-
0 - 9	I N S G E S A M T	811	237	149	99	85	20	21	11

Stuttgart am 25. Mai 1987 nach Stellung im Betrieb und Wirtschaftszweigen

Beschäftigten sind				Von den Arbeitnehmern sind								Regional- schlüssel
Arbeitnehmer ²¹⁾				Beamte ²⁹⁾ und Angestellte		Facharbeiter, Gesellen		sonstige Arbeiter		Auszubildende ²⁶⁾		
zusammen	weiblich	darunter Ausländer ²⁵⁾		zusammen	weiblich	zusammen	weiblich	zusammen	weiblich	zusammen	weiblich	
		zusammen	weiblich									Nr. der Systematik

117 026

65	24	5	1	10	6	30	11	4	-	21	7	0
314	73	3	-	133	60	161	5	10	3	10	5	1
11 522	4 062	1 577	729	3 189	1 163	4 095	750	3 568	1 958	670	191	2
2 212	209	482	1	415	160	1 242	5	356	27	199	17	3
4 939	2 810	170	68	3 440	2 187	455	39	595	315	449	269	4
1 906	553	71	8	1 105	340	577	121	141	48	83	44	5
1 455	741	26	19	1 216	598	21	12	77	57	141	74	6
4 814	3 158	338	233	2 539	1 536	293	170	1 548	1 150	434	302	7
753	537	33	30	607	420	5	4	86	69	55	44	8
6 445	3 313	228	156	5 151	2 563	364	23	625	485	305	242	9
34 425	15 480	2 933	1 245	17 805	9 033	7 243	1 140	7 010	4 112	2 367	1 195	0 - 9

117 028

-	-	-	-	-	-	-	-	-	-	-	-	0
1	-	-	-	-	-	-	-	1	-	-	-	1
99	35	4	1	29	23	39	-	26	10	5	2	2
421	24	92	-	86	18	173	-	117	6	45	-	3
18	9	1	-	5	2	6	1	5	4	2	2	4
21	7	2	1	9	6	11	-	1	1	-	-	5
13	9	-	-	8	5	-	-	5	4	-	-	6
90	54	14	5	29	15	32	18	22	16	7	5	7
3	2	-	-	1	-	-	-	2	2	-	-	8
27	19	-	-	17	15	-	-	10	4	-	-	9
693	159	113	7	184	84	261	19	189	47	59	9	0 - 9

117 029

2	1	-	-	-	-	-	-	-	-	2	1	0
1	-	-	-	1	-	-	-	-	-	-	-	1
452	121	154	12	90	40	59	4	287	73	16	4	2
76	7	38	-	12	7	47	-	15	-	2	-	3
42	12	4	1	24	10	6	-	9	1	3	1	4
37	6	3	-	8	3	26	2	3	1	-	-	5
15	5	-	-	8	3	-	-	6	1	1	1	6
37	29	-	-	27	20	-	-	8	7	2	2	7
7	2	-	-	7	2	-	-	-	-	-	-	8
36	23	-	-	31	23	4	-	1	-	-	-	9
705	206	199	13	208	108	142	6	329	83	26	9	0 - 9

05 Beschäftigte in Arbeitsstätten in den Gemeinden des Regierungsbezirks

Nr. der Systematik	Gemeinde Wirtschaftszweig	Beschäftigte				Von den			
		insgesamt	und zwar			tätige Inhaber		unbezahlt mithelfende Familienangehörige	
			weiblich	Teilzeitbeschäftigte ²⁴⁾		zusammen	weiblich	zusammen	weiblich
				zusammen	weiblich				
117 030 HEININGEN									
0	LAND-U.FORSTWIRTSCHAFT, FISCHEREI 2)	14	4	-	-	3	1	-	-
1	ENERGIE-U.WASSERVERSORG., BERGBAU	-	-	-	-	-	-	-	-
2	VERARB.GEWERBE	556	163	69	38	44	12	12	9
3	BAUGEWERBE	63	12	9	4	13	-	2	2
4	HANDEL	140	79	42	38	54	19	12	6
5	VERKEHR, NACHRICHTEN-UEBERMITTLUNG 8)	18	8	4	4	3	1	-	-
6	KREDITINSTITUTE, VERSICHERUNGSGEWERBE 9)	33	15	14	9	13	2	2	2
7	Dienstleistg. v. Unter-nehmen u. fr. berufen 10)	266	98	85	37	76	26	15	13
8	ORG. OH. ERWERBSZWECK 13)	17	4	16	4	-	-	-	-
9	GEBIETSKOERPERPERSCHAFTEN, SOZIALVERSICHERUNG 15)	90	51	21	17	-	-	-	-
0 - 9	I N S G E S A M T	1 197	434	260	151	206	61	43	32
117 031 HOHENSTADT									
0	LAND-U.FORSTWIRTSCHAFT, FISCHEREI 2)	-	-	-	-	-	-	-	-
1	ENERGIE-U.WASSERVERSORG., BERGBAU	-	-	-	-	-	-	-	-
2	VERARB.GEWERBE	3	2	3	2	1	1	-	-
3	BAUGEWERBE	2	-	-	-	2	-	-	-
4	HANDEL	9	6	2	2	2	1	2	2
5	VERKEHR, NACHRICHTEN-UEBERMITTLUNG 8)	3	1	1	1	1	-	-	-
6	KREDITINSTITUTE, VERSICHERUNGSGEWERBE 9)	-	-	-	-	-	-	-	-
7	Dienstleistg. v. Unter-nehmen u. fr. berufen 10)	28	12	9	5	7	2	11	5
8	ORG. OH. ERWERBSZWECK 13)	5	4	4	4	-	-	-	-
9	GEBIETSKOERPERPERSCHAFTEN, SOZIALVERSICHERUNG 15)	14	7	5	4	-	-	-	-
0 - 9	I N S G E S A M T	64	32	24	18	13	4	13	7
117 033 KUCHEN									
0	LAND-U.FORSTWIRTSCHAFT, FISCHEREI 2)	2	2	-	-	1	1	1	1
1	ENERGIE-U.WASSERVERSORG., BERGBAU	-	-	-	-	-	-	-	-
2	VERARB.GEWERBE	327	90	27	23	36	3	5	5
3	BAUGEWERBE	181	23	12	12	26	2	8	6
4	HANDEL	157	75	37	30	42	14	4	2
5	VERKEHR, NACHRICHTEN-UEBERMITTLUNG 8)	77	45	28	27	7	1	2	1
6	KREDITINSTITUTE, VERSICHERUNGSGEWERBE 9)	26	9	7	6	11	-	1	-
7	Dienstleistg. v. Unter-nehmen u. fr. berufen 10)	167	92	73	39	53	21	11	4
8	ORG. OH. ERWERBSZWECK 13)	31	25	17	12	-	-	-	-
9	GEBIETSKOERPERPERSCHAFTEN, SOZIALVERSICHERUNG 15)	57	27	12	10	-	-	-	-
0 - 9	I N S G E S A M T	1 025	388	213	159	176	42	32	19

Stuttgart am 25. Mai 1987 nach Stellung im Betrieb und Wirtschaftszweigen

Beschäftigten sind				Von den Arbeitnehmern sind								Regional- schlüssel Nr. der Systematik	
Arbeitnehmer ²¹⁾				Beamte ²⁹⁾ und Angestellte		Facharbeiter, Gesellen		sonstige Arbeiter		Auszubildende ²⁶⁾			
zusammen	weiblich	darunter Ausländer ²⁵⁾		zusammen	weiblich	zusammen	weiblich	zusammen	weiblich	zusammen	weiblich		
		zusammen	weiblich										
117 030													
11	3	-	-	1	1	5	1	-	-	5	1	0	
-	-	-	-	-	-	-	-	-	-	-	-	1	
500	142	55	7	160	55	139	22	177	56	24	9	2	
48	10	1	1	12	9	24	-	8	1	4	-	3	
74	54	-	-	62	47	3	-	4	3	5	4	4	
15	7	1	-	8	4	3	2	4	1	-	-	5	
18	11	-	-	15	10	-	-	2	1	1	-	6	
175	59	6	-	67	42	79	1	21	8	8	8	7	
17	4	-	-	12	1	-	-	5	3	-	-	8	
90	51	-	-	59	34	-	-	28	14	3	3	9	
948	341	63	8	396	203	253	26	249	87	50	25	0 - 9	
117 031													
-	-	-	-	-	-	-	-	-	-	-	-	0	
-	-	-	-	-	-	-	-	-	-	-	-	1	
2	1	-	-	-	-	-	-	2	1	-	-	2	
-	-	-	-	-	-	-	-	-	-	-	-	3	
5	3	-	-	2	1	-	-	3	2	-	-	4	
2	1	-	-	2	1	-	-	-	-	-	-	5	
-	-	-	-	-	-	-	-	-	-	-	-	6	
10	5	-	-	3	3	-	-	7	2	-	-	7	
5	4	-	-	1	-	-	-	4	4	-	-	8	
14	7	-	-	7	3	1	-	6	4	-	-	9	
38	21	-	-	15	8	1	-	22	13	-	-	0 - 9	
117 033													
-	-	-	-	-	-	-	-	-	-	-	-	0	
-	-	-	-	-	-	-	-	-	-	-	-	1	
286	82	26	3	100	31	56	3	126	47	4	1	2	
147	15	11	-	25	12	59	-	48	1	15	2	3	
111	59	3	-	64	41	17	-	12	9	18	9	4	
68	43	8	2	9	-	2	1	57	42	-	-	5	
14	9	-	-	11	7	-	-	2	2	1	-	6	
103	67	5	3	37	31	3	3	54	25	9	8	7	
31	25	-	-	19	15	1	1	8	6	3	3	8	
57	27	1	-	42	19	6	-	9	8	-	-	9	
817	327	54	8	307	156	144	8	316	140	50	23	0 - 9	

05 Beschäftigte in Arbeitsstätten in den Gemeinden des Regierungsbezirks

Nr. der Systematik	Gemeinde Wirtschaftszweig	Beschäftigte				Von den			
		insgesamt	und zwar			tätige Inhaber		unbezahlt mithelfende Familienangehörige	
			weiblich	Teilzeitbeschäftigte ²⁴⁾		zusammen	weiblich	zusammen	weiblich
				zusammen	weiblich				
117 035 MUEHLHAUSEN IM TAELE									
0	LAND-U.FORSTWIRTSCHAFT, FISCHEREI 2)	6	3	2	1	3	-	2	2
1	ENERGIE-U.WASSERVERSORG., BERGBAU	4	2	2	2	-	-	-	-
2	VERARB.GEWERBE	713	223	7	3	9	1	2	2
3	BAUGEWERBE	20	3	-	-	4	-	1	1
4	HANDEL	20	7	3	2	5	3	1	1
5	VERKEHR, NACHRICHTENUEBERMITTLUNG 8)	22	2	14	2	1	-	-	-
6	KREDITINSTITUTE, VERSICHERUNGSGEWERBE 9)	5	3	2	2	-	-	-	-
7	DIENTSTLEISTG.V.UNTERNEHMEN U.FR.BERUFEN 10)	51	35	7	7	9	3	13	8
8	ORG.OH.ERWERBSZWECK 13)	9	8	5	4	-	-	-	-
9	GEBIETSKOERPERSCHAFTEN, SOZIALVERSICHERUNG 15)	67	7	6	6	-	-	-	-
0 - 9	I N S G E S A M T	917	293	48	29	31	7	19	14
117 037 OTTENBACH									
0	LAND-U.FORSTWIRTSCHAFT, FISCHEREI 2)	-	-	-	-	-	-	-	-
1	ENERGIE-U.WASSERVERSORG., BERGBAU	-	-	-	-	-	-	-	-
2	VERARB.GEWERBE	202	61	42	23	23	7	6	3
3	BAUGEWERBE	70	10	6	4	10	2	-	-
4	HANDEL	18	11	7	5	8	2	5	5
5	VERKEHR, NACHRICHTENUEBERMITTLUNG 8)	4	2	1	1	2	1	-	-
6	KREDITINSTITUTE, VERSICHERUNGSGEWERBE 9)	13	6	2	2	3	-	-	-
7	DIENTSTLEISTG.V.UNTERNEHMEN U.FR.BERUFEN 10)	49	27	16	13	18	7	2	2
8	ORG.OH.ERWERBSZWECK 13)	9	7	3	2	-	-	-	-
9	GEBIETSKOERPERSCHAFTEN, SOZIALVERSICHERUNG 15)	26	15	13	8	-	-	-	-
0 - 9	I N S G E S A M T	391	139	90	58	64	19	13	10
117 038 RECHBERGHAUSEN									
0	LAND-U.FORSTWIRTSCHAFT, FISCHEREI 2)	14	-	-	-	2	-	-	-
1	ENERGIE-U.WASSERVERSORG., BERGBAU	-	-	-	-	-	-	-	-
2	VERARB.GEWERBE	246	82	29	24	23	6	9	6
3	BAUGEWERBE	124	13	7	4	13	-	4	4
4	HANDEL	168	100	74	55	38	15	12	10
5	VERKEHR, NACHRICHTENUEBERMITTLUNG 8)	20	8	-	-	4	1	-	-
6	KREDITINSTITUTE, VERSICHERUNGSGEWERBE 9)	37	19	6	4	5	1	-	-
7	DIENTSTLEISTG.V.UNTERNEHMEN U.FR.BERUFEN 10)	125	82	30	23	43	16	10	9
8	ORG.OH.ERWERBSZWECK 13)	21	15	11	8	-	-	-	-
9	GEBIETSKOERPERSCHAFTEN, SOZIALVERSICHERUNG 15)	90	51	17	17	-	-	-	-
0 - 9	I N S G E S A M T	845	370	174	135	128	39	35	29

Stuttgart am 25. Mai 1987 nach Stellung im Betrieb und Wirtschaftszweigen

Beschäftigten sind				Von den Arbeitnehmern sind								Regional- schlüssel Nr. der Systematik
Arbeitnehmer ²¹⁾				Beamte ²⁸⁾ und Angestellte		Facharbeiter, Gesellen		sonstige Arbeiter		Auszubildende ²⁶⁾		
zusammen	weiblich	darunter Ausländer ²⁵⁾		zusammen	weiblich	zusammen	weiblich	zusammen	weiblich	zusammen	weiblich	
		zusammen	weiblich									

117 035

1	1	-	-	1	1	-	-	-	-	-	-	0
4	2	-	-	1	-	1	-	2	2	-	-	1
702	220	6	1	142	33	302	-	254	187	4	-	2
15	2	-	-	4	2	7	-	1	-	3	-	3
14	3	-	-	6	3	6	-	-	-	2	-	4
21	2	2	-	1	1	1	1	19	-	-	-	5
5	3	-	-	4	2	-	-	1	1	-	-	6
29	24	1	-	10	9	4	1	5	5	10	9	7
9	8	-	-	3	2	-	-	5	5	1	1	8
67	7	-	-	59	3	-	-	8	4	-	-	9
867	272	9	1	231	56	321	2	295	204	20	10	0 - 9

117 037

-	-	-	-	-	-	-	-	-	-	-	-	0
-	-	-	-	-	-	-	-	-	-	-	-	1
173	51	26	-	54	35	51	2	55	9	13	5	2
60	8	2	-	12	8	29	-	15	-	4	-	3
5	4	-	-	3	2	1	1	1	1	-	-	4
2	1	-	-	2	1	-	-	-	-	-	-	5
10	6	-	-	9	5	-	-	1	1	-	-	6
29	18	1	1	17	6	-	-	9	9	3	3	7
9	7	-	-	8	6	-	-	1	1	-	-	8
26	15	-	-	13	11	1	-	12	4	-	-	9
314	110	29	1	118	74	82	3	94	25	20	8	0 - 9

117 038

12	-	-	-	1	-	7	-	-	-	4	-	0
-	-	-	-	-	-	-	-	-	-	-	-	1
214	70	20	2	64	30	52	5	77	27	21	8	2
107	9	9	-	15	8	60	-	17	1	15	-	3
118	75	-	-	82	60	4	-	23	10	9	5	4
16	7	-	-	9	5	5	1	2	1	-	-	5
32	18	-	-	24	13	-	-	4	2	4	3	6
72	57	2	2	39	32	7	4	14	10	12	11	7
21	15	-	-	20	15	-	-	-	-	1	-	8
90	51	-	-	76	39	5	3	9	9	-	-	9
682	302	31	4	330	202	140	13	146	60	66	27	0 - 9

05 Beschäftigte in Arbeitsstätten in den Gemeinden des Regierungsbezirks

Nr. der Systematik	Gemeinde Wirtschaftszweig	Beschäftigte				Von den			
		insgesamt	und zwar			tätige Inhaber		unbezahlt mithelfende Familienangehörige	
			weiblich	Teilzeitbeschäftigte ²⁴⁾		zusammen	weiblich	zusammen	weiblich
				zusammen	weiblich				
117 042 SALACH									
0	LAND-U. FORSTWIRTSCHAFT, FISCHEREI 2)	43	9	2	2	4	1	2	2
1	ENERGIE-U. WASSERVERSORG., BERGBAU	-	-	-	-	-	-	-	-
2	VERARB. GEWERBE	2 571	813	157	137	42	5	11	5
3	BAU GEWERBE	167	24	6	6	19	3	4	4
4	HANDEL	237	135	56	48	62	23	21	13
5	VERKEHR, NACHRICHTENUEBERMITTLUNG 8)	39	8	6	3	6	1	3	1
6	KREDITINSTITUTE, VERSICHERUNGSGEWERBE 9)	43	23	7	7	9	1	1	1
7	DIENTSTLEISTG. V. UNTERNEHMEN U. FR. BERUFEN 10)	331	177	71	54	88	30	25	22
8	ORG. OH. ERWERBSZWECK 13)	80	71	29	25	-	-	-	-
9	GEBIETSKOERPERSONSCHAFTEN, SOZIALVERSICHERUNG 15)	104	52	33	29	-	-	-	-
0 - 9	I N S G E S A M T	3 615	1 312	367	311	230	64	67	48
117 043 SCHLAT									
0	LAND-U. FORSTWIRTSCHAFT, FISCHEREI 2)	7	1	3	1	3	-	1	1
1	ENERGIE-U. WASSERVERSORG., BERGBAU	-	-	-	-	-	-	-	-
2	VERARB. GEWERBE	42	13	7	5	11	1	1	1
3	BAU GEWERBE	16	6	2	2	6	-	3	3
4	HANDEL	25	10	6	5	5	-	1	1
5	VERKEHR, NACHRICHTENUEBERMITTLUNG 8)	13	6	3	2	2	1	-	-
6	KREDITINSTITUTE, VERSICHERUNGSGEWERBE 9)	9	4	2	1	1	1	1	-
7	DIENTSTLEISTG. V. UNTERNEHMEN U. FR. BERUFEN 10)	50	34	22	20	15	7	8	5
8	ORG. OH. ERWERBSZWECK 13)	5	4	4	4	-	-	-	-
9	GEBIETSKOERPERSONSCHAFTEN, SOZIALVERSICHERUNG 15)	25	13	5	5	-	-	-	-
0 - 9	I N S G E S A M T	192	91	54	45	43	10	15	11
117 044 SCHLIERBACH									
0	LAND-U. FORSTWIRTSCHAFT, FISCHEREI 2)	3	2	3	2	1	-	-	-
1	ENERGIE-U. WASSERVERSORG., BERGBAU	-	-	-	-	-	-	-	-
2	VERARB. GEWERBE	765	183	73	55	23	5	8	7
3	BAU GEWERBE	178	28	22	19	22	1	2	1
4	HANDEL	134	77	69	44	27	9	4	3
5	VERKEHR, NACHRICHTENUEBERMITTLUNG 8)	59	14	3	3	7	2	5	2
6	KREDITINSTITUTE, VERSICHERUNGSGEWERBE 9)	25	10	8	5	4	-	1	-
7	DIENTSTLEISTG. V. UNTERNEHMEN U. FR. BERUFEN 10)	126	74	43	39	26	12	6	3
8	ORG. OH. ERWERBSZWECK 13)	10	6	7	5	-	-	-	-
9	GEBIETSKOERPERSONSCHAFTEN, SOZIALVERSICHERUNG 15)	50	32	11	11	-	-	-	-
0 - 9	I N S G E S A M T	1 350	426	239	183	110	29	26	16

Stuttgart am 25. Mai 1987 nach Stellung im Betrieb und Wirtschaftszweigen

Beschäftigten sind				Von den Arbeitnehmern sind								Regional- schlüssel
Arbeitnehmer ²¹⁾				Beamte ²⁹⁾ und Angestellte		Facharbeiter, Gesellen		sonstige Arbeiter		Auszubildende ²⁶⁾		
zusammen	weiblich	darunter Ausländer ²⁵⁾		zusammen	weiblich	zusammen	weiblich	zusammen	weiblich	zusammen	weiblich	Nr. der Systematik
		zusammen	weiblich									
117 042												
37	6	-	-	-	-	-	-	37	6	-	-	0
-	-	-	-	-	-	-	-	-	-	-	-	1
2 518	803	553	212	790	285	756	44	808	447	164	27	2
144	17	12	-	19	12	86	-	19	2	20	3	3
154	99	5	2	88	66	13	4	27	10	26	19	4
30	6	3	-	27	5	1	-	1	1	1	-	5
33	21	-	-	26	16	-	-	3	3	4	2	6
218	125	19	9	103	68	47	10	30	20	38	27	7
80	71	3	3	63	56	2	1	4	4	11	10	8
104	52	-	-	75	38	14	1	15	13	-	-	9
3 318	1 200	595	226	1 191	546	919	60	944	506	264	88	0 - 9
117 043												
3	-	-	-	1	-	2	-	-	-	-	-	0
-	-	-	-	-	-	-	-	-	-	-	-	1
30	11	1	-	7	4	11	1	7	3	5	3	2
7	3	-	-	4	3	3	-	-	-	-	-	3
19	9	-	-	7	5	8	1	3	2	1	1	4
11	5	-	-	4	3	1	1	6	1	-	-	5
7	3	-	-	5	2	-	-	1	1	1	-	6
27	22	2	1	4	4	4	1	17	16	2	1	7
5	4	-	-	5	4	-	-	-	-	-	-	8
25	13	-	-	12	7	3	1	5	3	5	2	9
134	70	3	1	49	32	32	5	39	26	14	7	0 - 9
117 044												
2	2	-	-	-	-	2	2	-	-	-	-	0
-	-	-	-	-	-	-	-	-	-	-	-	1
734	171	115	13	278	94	242	1	179	71	35	5	2
154	26	26	2	29	16	82	1	29	8	14	1	3
103	65	2	1	31	24	1	1	67	36	4	4	4
47	10	2	1	12	5	18	-	17	5	-	-	5
20	10	-	-	14	7	-	-	5	2	1	1	6
94	59	1	-	49	23	11	10	20	17	14	9	7
10	6	-	-	10	6	-	-	-	-	-	-	8
50	32	-	-	34	21	1	-	13	10	2	1	9
1 214	381	146	17	457	196	357	15	330	149	70	21	0 - 9

05 Beschäftigte in Arbeitsstätten in den Gemeinden des Regierungsbezirks

Nr. der Systematik	Gemeinde Wirtschaftszweig	Beschäftigte				Von den			
		insgesamt	und zwar			tätige Inhaber		unbezahlt mithelfende Familienangehörige	
			weiblich	Teilzeitbeschäftigte ²⁴⁾		zusammen	weiblich	zusammen	weiblich
				zusammen	weiblich				
117 049 SUESSEN									
0	LAND-U.FORSTWIRTSCHAFT, FISCHEREI 2)	-	-	-	-	-	-	-	-
1	ENERGIE-U.WASSERVER- SORG.,BERGBAU	-	-	-	-	-	-	-	-
2	VERARB.GEWERBE	3 325	1 225	251	207	72	6	18	17
3	BAUGEWERBE	594	48	26	20	25	-	10	8
4	HANDEL	465	220	131	102	94	35	24	16
5	VERKEHR,NACHRICHTEN- UEBERMITTLUNG 8)	69	17	15	11	12	3	2	2
6	KREDITINSTITUTE, VERSICHERUNGSGEWERBE 9)	58	31	14	12	9	1	-	-
7	DIENTSTLEISTG.V.UNTER- NEHMEN U.FR.BERUFEN 10)	360	198	96	80	103	27	24	20
8	ORG.OH.ERWERBSZWECK 13)	105	93	32	32	-	-	-	-
9	GEBIETSKOERPERSCHAFTEN, SOZIALVERSICHERUNG 15)	212	116	52	49	-	-	-	-
0 - 9	I N S G E S A M T	5 188	1 948	617	513	315	72	78	63
117 051 UHINGEN									
0	LAND-U.FORSTWIRTSCHAFT, FISCHEREI 2)	61	34	3	3	12	4	6	4
1	ENERGIE-U.WASSERVER- SORG.,BERGBAU	5	1	1	1	-	-	-	-
2	VERARB.GEWERBE	2 360	504	171	147	78	14	13	8
3	BAUGEWERBE	308	38	25	19	20	-	2	2
4	HANDEL	702	273	154	105	78	19	27	14
5	VERKEHR,NACHRICHTEN- UEBERMITTLUNG 8)	76	14	10	10	6	-	1	1
6	KREDITINSTITUTE, VERSICHERUNGSGEWERBE 9)	68	40	15	11	6	1	1	1
7	DIENTSTLEISTG.V.UNTER- NEHMEN U.FR.BERUFEN 10)	284	171	66	53	89	28	31	17
8	ORG.OH.ERWERBSZWECK 13)	97	80	35	31	-	-	-	-
9	GEBIETSKOERPERSCHAFTEN, SOZIALVERSICHERUNG 15)	263	136	48	45	-	-	-	-
0 - 9	I N S G E S A M T	4 224	1 291	528	425	289	66	81	47
117 053 WAESCHENBEUREN									
0	LAND-U.FORSTWIRTSCHAFT, FISCHEREI 2)	1	1	-	-	1	1	-	-
1	ENERGIE-U.WASSERVER- SORG.,BERGBAU	-	-	-	-	-	-	-	-
2	VERARB.GEWERBE	85	37	33	22	20	2	4	4
3	BAUGEWERBE	106	13	13	9	14	-	4	4
4	HANDEL	53	29	18	14	18	6	7	5
5	VERKEHR,NACHRICHTEN- UEBERMITTLUNG 8)	6	5	3	3	1	1	-	-
6	KREDITINSTITUTE, VERSICHERUNGSGEWERBE 9)	22	8	5	2	10	1	1	1
7	DIENTSTLEISTG.V.UNTER- NEHMEN U.FR.BERUFEN 10)	90	40	30	10	34	13	16	8
8	ORG.OH.ERWERBSZWECK 13)	14	11	-	-	-	-	-	-
9	GEBIETSKOERPERSCHAFTEN, SOZIALVERSICHERUNG 15)	38	20	11	9	-	-	-	-
0 - 9	I N S G E S A M T	415	164	113	69	98	24	32	22

Stuttgart am 25. Mai 1987 nach Stellung im Betrieb und Wirtschaftszweigen

Beschäftigten sind				Von den Arbeitnehmern sind								Regional- schlüssel Nr. der Systematik	
Arbeitnehmer ²¹⁾				Beamte ²⁹⁾ und Angestellte		Facharbeiter, Gesellen		sonstige Arbeiter		Auszubildende ²⁶⁾			
zusammen	weiblich	darunter Ausländer ²⁵⁾		zusammen	weiblich	zusammen	weiblich	zusammen	weiblich	zusammen	weiblich		
		zusammen	weiblich										
117 049													
-	-	-	-	-	-	-	-	-	-	-	-	-	0
-	-	-	-	-	-	-	-	-	-	-	-	-	1
3 235	1 202	803	250	712	265	763	26	1 555	851	205	60	2	
559	40	41	-	110	33	277	2	90	2	82	3	3	
347	169	15	3	207	124	24	6	87	23	29	16	4	
55	12	2	-	34	6	5	1	16	5	-	-	5	
49	30	-	-	37	22	-	-	8	7	4	1	6	
233	151	28	17	134	80	18	11	47	33	34	27	7	
105	93	1	1	76	67	-	-	16	16	13	10	8	
212	116	1	1	163	83	12	-	35	31	2	2	9	
4 795	1 813	891	272	1 473	680	1 099	46	1 854	968	369	119	0 - 9	
117 051													
43	26	3	-	1	1	19	13	9	6	14	6	0	
5	1	-	-	2	1	3	-	-	-	-	-	1	
2 269	482	422	52	600	221	1 048	91	474	141	147	29	2	
286	36	58	2	57	32	129	-	83	2	17	2	3	
597	240	22	7	319	159	83	3	134	60	61	18	4	
69	13	2	1	38	6	21	4	10	3	-	-	5	
61	38	-	-	49	30	-	-	6	5	6	3	6	
164	126	12	8	88	64	19	11	32	29	25	22	7	
97	80	2	2	71	56	6	4	14	14	6	6	8	
263	136	8	-	158	95	31	-	66	34	8	7	9	
3 854	1 178	529	72	1 383	665	1 359	126	828	294	284	93	0 - 9	
117 053													
-	-	-	-	-	-	-	-	-	-	-	-	-	0
-	-	-	-	-	-	-	-	-	-	-	-	-	1
61	31	-	-	15	10	14	4	28	16	4	1	2	
88	9	8	-	10	9	55	-	13	-	10	-	3	
28	18	-	-	16	14	2	-	8	4	2	-	4	
5	4	-	-	1	-	4	4	-	-	-	-	5	
11	6	1	1	8	5	-	-	2	1	1	-	6	
40	19	1	1	17	9	1	1	16	4	6	5	7	
14	11	-	-	13	10	-	-	1	1	-	-	8	
38	20	-	-	29	15	-	-	8	4	1	1	9	
285	118	10	2	109	72	76	9	76	30	24	7	0 - 9	

05 Beschäftigte in Arbeitsstätten in den Gemeinden des Regierungsbezirks

Nr. der Systematik	Gemeinde Wirtschaftszweig	Beschäftigte				Von den			
		insgesamt	und zwar			tätige Inhaber		unbezahlt mithelfende Familienangehörige	
			weiblich	Teilzeitbeschäftigte ²⁴⁾		zusammen	weiblich	zusammen	weiblich
				zusammen	weiblich				
117 055 WANGEN									
0	LAND-U. FORSTWIRTSCHAFT, FISCHEREI 2)	26	3	-	-	6	2	-	-
1	ENERGIE-U. WASSERVERSORG., BERGBAU	-	-	-	-	-	-	-	-
2	VERARB. GEWERBE	172	68	33	27	28	4	9	5
3	BAUGEWERBE	92	9	3	1	14	1	3	3
4	HANDEL	114	44	20	18	31	9	9	3
5	VERKEHR, NACHRICHTEN-UEBERMITTLUNG 8)	52	7	30	3	7	-	2	-
6	KREDITINSTITUTE, VERSICHERUNGSGEWERBE 9)	38	20	10	8	6	3	-	-
7	Dienstleistg. v. Unternehmen u. fr. Berufen 10)	125	64	35	26	52	20	6	3
8	ORG. OH. ERWERBSZWECK 13)	23	18	11	8	-	-	-	-
9	GEBIETSKOERPERSCHAFTEN, SOZIALVERSICHERUNG 15)	27	14	8	6	-	-	-	-
0 - 9	I N S G E S A M T	669	247	150	97	144	39	29	14
117 058 WIESENSTEIG, STADT									
0	LAND-U. FORSTWIRTSCHAFT, FISCHEREI 2)	10	5	3	1	3	1	3	2
1	ENERGIE-U. WASSERVERSORG., BERGBAU	-	-	-	-	-	-	-	-
2	VERARB. GEWERBE	627	159	46	43	32	3	10	8
3	BAUGEWERBE	48	10	8	7	9	1	5	4
4	HANDEL	70	39	27	18	31	16	9	4
5	VERKEHR, NACHRICHTEN-UEBERMITTLUNG 8)	17	3	3	2	3	-	2	2
6	KREDITINSTITUTE, VERSICHERUNGSGEWERBE 9)	25	13	7	5	4	1	-	-
7	Dienstleistg. v. Unternehmen u. fr. Berufen 10)	191	129	103	80	35	11	24	14
8	ORG. OH. ERWERBSZWECK 13)	136	47	14	11	-	-	-	-
9	GEBIETSKOERPERSCHAFTEN, SOZIALVERSICHERUNG 15)	82	50	16	15	-	-	-	-
0 - 9	I N S G E S A M T	1 206	455	227	182	117	33	53	34
117 060 ZELL UNTER AICHELBERG									
0	LAND-U. FORSTWIRTSCHAFT, FISCHEREI 2)	7	3	-	-	4	2	1	-
1	ENERGIE-U. WASSERVERSORG., BERGBAU	-	-	-	-	-	-	-	-
2	VERARB. GEWERBE	337	146	60	49	37	4	6	6
3	BAUGEWERBE	83	13	3	2	16	2	4	3
4	HANDEL	201	100	52	44	27	8	9	3
5	VERKEHR, NACHRICHTEN-UEBERMITTLUNG 8)	20	6	5	5	5	-	1	1
6	KREDITINSTITUTE, VERSICHERUNGSGEWERBE 9)	23	12	6	6	7	-	1	1
7	Dienstleistg. v. Unternehmen u. fr. Berufen 10)	101	54	29	22	35	11	10	9
8	ORG. OH. ERWERBSZWECK 13)	2	1	1	1	-	-	-	-
9	GEBIETSKOERPERSCHAFTEN, SOZIALVERSICHERUNG 15)	46	23	6	1	-	-	-	-
0 - 9	I N S G E S A M T	820	358	162	130	131	27	32	23

Stuttgart am 25. Mai 1987 nach Stellung im Betrieb und Wirtschaftszweigen

Beschäftigten sind				Von den Arbeitnehmern sind								Regional- schlüssel Nr. der Systematik
Arbeitnehmer ²¹⁾				Beamte ²⁹⁾ und Angestellte		Facharbeiter, Gesellen		sonstige Arbeiter		Auszubildende ²⁸⁾		
zusammen	weiblich	darunter Ausländer ²⁵⁾		zusammen	weiblich	zusammen	weiblich	zusammen	weiblich	zusammen	weiblich	
		zusammen	weiblich									
117 055												
20	1	10	-	1	1	11	-	5	-	3	-	0
-	-	-	-	-	-	-	-	-	-	-	-	1
135	59	11	3	40	14	59	21	31	21	5	3	2
75	5	22	-	7	5	52	-	12	-	4	-	3
74	32	-	-	46	27	7	-	12	2	9	3	4
43	7	-	-	12	3	9	3	20	-	2	1	5
32	17	-	-	21	9	-	-	7	6	4	2	6
67	41	3	3	23	17	15	9	16	10	13	5	7
23	18	-	-	12	9	-	-	10	8	1	1	8
27	14	-	-	17	8	4	1	6	5	-	-	9
496	194	46	6	179	93	157	34	119	52	41	15	0 - 9
117 058												
4	2	-	-	-	-	2	-	-	-	2	2	0
-	-	-	-	-	-	-	-	-	-	-	-	1
585	148	135	28	133	47	214	10	186	75	52	16	2
34	5	6	-	5	5	23	-	3	-	3	-	3
30	19	3	1	24	17	-	-	4	-	2	2	4
12	1	1	-	9	-	2	-	1	1	-	-	5
21	12	2	2	17	9	-	-	2	2	2	1	6
132	104	4	4	40	31	14	7	70	60	8	6	7
136	47	7	2	54	19	-	-	2	2	80	26	8
82	50	1	1	57	35	4	1	16	9	5	5	9
1 036	388	159	38	339	163	259	18	284	149	154	58	0 - 9
117 060												
2	1	-	-	2	1	-	-	-	-	-	-	0
-	-	-	-	-	-	-	-	-	-	-	-	1
294	136	32	24	81	30	90	19	116	83	7	4	2
63	8	8	-	6	4	27	-	29	4	1	-	3
165	89	5	1	116	73	17	-	15	7	17	9	4
14	5	1	-	5	1	2	2	7	2	-	-	5
15	11	-	-	15	11	-	-	-	-	-	-	6
56	34	-	-	35	24	6	1	13	7	2	2	7
2	1	-	-	2	1	-	-	-	-	-	-	8
46	23	-	-	35	20	-	-	8	-	3	3	9
657	308	46	25	297	165	142	22	188	103	30	18	0 - 9

05 Beschäftigte in Arbeitsstätten in den Gemeinden des Regierungsbezirks

Nr. der Systematik	Gemeinde Wirtschaftszweig	Beschäftigte				Von den			
		insgesamt	und zwar			tätige Inhaber		unbezahlt mithelfende Familienangehörige	
			weiblich	Teilzeitbeschäftigte ²⁴⁾		zusammen	weiblich	zusammen	weiblich
				zusammen	weiblich				
117 061 LAUTERSTEIN,STADT									
0	LAND-U.FORSTWIRTSCHAFT, FISCHEREI 2)	9	5	6	4	1	-	3	1
1	ENERGIE-U.WASSERVERSORG.,BERGBAU	-	-	-	-	-	-	-	-
2	VERARB.GEWERBE	145	69	30	21	22	2	12	8
3	BAUGEWERBE	8	1	3	1	3	-	2	-
4	HANDEL	45	27	21	16	16	6	6	5
5	VERKEHR,NACHRICHTEN-UEBERMITTLUNG 8)	14	6	4	4	5	-	-	-
6	KREDITINSTITUTE, VERSICHERUNGSGEWERBE 9)	11	6	5	5	1	-	-	-
7	DIENTSTLEISTG.V.UNTER-NEHMEN U.FR.BERUFEN 10)	63	28	31	18	17	6	8	5
8	ORG.OH.ERWERBSZWECK 13)	20	13	10	5	-	-	-	-
9	GEBIETSKOERPERSCHAFTEN, SOZIALVERSICHERUNG 15)	11	5	-	-	-	-	-	-
0 - 9	I N S G E S A M T	326	160	110	74	65	14	31	19
118 001 AFFALTERBACH									
0	LAND-U.FORSTWIRTSCHAFT, FISCHEREI 2)	4	1	-	-	2	-	1	1
1	ENERGIE-U.WASSERVERSORG.,BERGBAU	-	-	-	-	-	-	-	-
2	VERARB.GEWERBE	454	173	40	36	14	3	1	-
3	BAUGEWERBE	167	16	14	7	12	-	3	3
4	HANDEL	239	135	77	69	35	11	7	4
5	VERKEHR,NACHRICHTEN-UEBERMITTLUNG 8)	14	10	7	7	2	-	1	1
6	KREDITINSTITUTE, VERSICHERUNGSGEWERBE 9)	10	6	-	-	1	-	-	-
7	DIENTSTLEISTG.V.UNTER-NEHMEN U.FR.BERUFEN 10)	276	72	204	35	39	19	10	8
8	ORG.OH.ERWERBSZWECK 13)	2	1	1	1	-	-	-	-
9	GEBIETSKOERPERSCHAFTEN, SOZIALVERSICHERUNG 15)	63	43	20	18	-	-	-	-
0 - 9	I N S G E S A M T	1 229	457	363	173	105	33	23	17
118 003 ASPERG,STADT									
0	LAND-U.FORSTWIRTSCHAFT, FISCHEREI 2)	13	4	6	2	5	1	3	2
1	ENERGIE-U.WASSERVERSORG.,BERGBAU	3	-	-	-	-	-	-	-
2	VERARB.GEWERBE	1 018	341	97	79	62	12	9	8
3	BAUGEWERBE	296	40	15	14	24	1	1	1
4	HANDEL	1 083	584	359	297	97	27	29	18
5	VERKEHR,NACHRICHTEN-UEBERMITTLUNG 8)	73	25	13	11	31	6	5	5
6	KREDITINSTITUTE, VERSICHERUNGSGEWERBE 9)	92	43	14	12	18	-	3	3
7	DIENTSTLEISTG.V.UNTER-NEHMEN U.FR.BERUFEN 10)	1 114	599	553	339	179	54	36	18
8	ORG.OH.ERWERBSZWECK 13)	35	18	11	8	-	-	-	-
9	GEBIETSKOERPERSCHAFTEN, SOZIALVERSICHERUNG 15)	424	151	83	76	-	-	-	-
0 - 9	I N S G E S A M T	4 151	1 805	1 151	838	416	101	86	55

Stuttgart am 25. Mai 1987 nach Stellung im Betrieb und Wirtschaftszweigen

Beschäftigten sind				Von den Arbeitnehmern sind								Regional- schlüssel	
Arbeitnehmer ²¹⁾				Beamte ²⁹⁾ und Angestellte		Facharbeiter, Gesellen		sonstige Arbeiter		Auszubildende ²⁶⁾			
zusammen	weiblich	darunter Ausländer ²⁵⁾		zusammen	weiblich	zusammen	weiblich	zusammen	weiblich	zusammen	weiblich		
		zusammen	weiblich										
117 061													
5	4	-	-	-	-	1	-	4	4	-	-	0	
-	-	-	-	-	-	-	-	-	-	-	-	1	
111	59	9	4	24	16	17	3	61	37	9	3	2	
3	1	-	-	1	1	2	-	-	-	-	-	3	
23	16	-	-	12	9	2	2	9	5	-	-	4	
9	6	-	-	6	3	3	3	-	-	-	-	5	
10	6	-	-	6	2	-	-	4	4	-	-	6	
38	17	3	1	15	3	4	1	17	13	2	-	7	
20	13	-	-	17	10	-	-	1	1	2	2	8	
11	5	-	-	11	5	-	-	-	-	-	-	9	
230	127	12	5	92	49	29	9	96	64	13	5	0 - 9	
118 001													
1	-	-	-	-	-	-	-	1	-	-	-	0	
-	-	-	-	-	-	-	-	-	-	-	-	1	
439	170	83	30	135	49	81	1	194	111	29	9	2	
152	13	35	-	40	12	87	1	19	-	6	-	3	
197	120	8	4	122	83	10	1	57	34	8	2	4	
11	9	-	-	2	1	7	6	2	2	-	-	5	
9	6	-	-	6	3	-	-	3	3	-	-	6	
227	45	159	6	28	18	4	1	189	21	6	5	7	
2	1	-	-	2	1	-	-	-	-	-	-	8	
63	43	-	-	23	15	19	16	17	8	4	4	9	
1 101	407	285	40	358	182	208	26	482	179	53	20	0 - 9	
118 003													
5	1	-	-	-	-	1	1	4	-	-	-	0	
3	-	1	-	1	-	1	-	1	-	-	-	1	
947	321	311	136	227	86	216	19	433	195	71	21	2	
271	38	48	2	62	29	166	1	24	7	19	1	3	
957	539	52	20	507	325	97	2	311	194	42	18	4	
37	14	6	1	25	10	8	2	4	2	-	-	5	
71	40	-	-	56	27	-	-	13	12	2	1	6	
899	527	351	178	215	130	97	57	516	285	71	55	7	
35	18	2	2	29	13	-	-	4	3	2	2	8	
424	151	8	1	379	125	15	-	23	20	7	6	9	
3 649	1 649	779	340	1 501	745	601	82	1 333	718	214	104	0 - 9	

05 Beschäftigte in Arbeitsstätten in den Gemeinden des Regierungsbezirks

Nr. der Systematik	Gemeinde Wirtschaftszweig	Beschäftigte				Von den			
		insgesamt	und zwar			tätige Inhaber		unbezahlt mithelfende Familienangehörige	
			weiblich	Teilzeitbeschäftigte ²⁴⁾		zusammen	weiblich	zusammen	weiblich
				zusammen	weiblich				
118 006 BENNINGEN AM NECKAR									
0	LAND-U. FORSTWIRTSCHAFT, FISCHEREI 2)	26	2	-	-	-	-	-	-
1	ENERGIE-U. WASSERVERSORG., BERGBAU	-	-	-	-	-	-	-	-
2	VERARB. GEWERBE	485	185	59	42	29	6	8	7
3	BAU GEWERBE	108	22	12	10	15	1	4	3
4	HANDEL	89	56	46	34	24	11	4	3
5	VERKEHR, NACHRICHTEN-UEBERMITTLUNG 8)	42	11	6	4	8	1	3	2
6	KREDITINSTITUTE, VERSICHERUNGSGEWERBE 9)	16	10	1	1	6	3	-	-
7	DIENTSTLEISTG. V. UNTERNEHMEN U. FR. BERUFEN 10)	166	98	59	51	48	21	11	8
8	ORG. OH. ERWERBSZWECK 13)	15	12	8	6	-	-	-	-
9	GEBIETSKOERPERSCHAFTEN, SOZIALVERSICHERUNG 15)	119	31	16	16	-	-	-	-
0 - 9	I N S G E S A M T	1 066	427	207	164	130	43	30	23
118 007 BESIGHEIM, STADT									
0	LAND-U. FORSTWIRTSCHAFT, FISCHEREI 2)	11	7	6	4	4	2	2	1
1	ENERGIE-U. WASSERVERSORG., BERGBAU	31	5	1	1	-	-	-	-
2	VERARB. GEWERBE	2 494	872	227	214	48	8	20	16
3	BAU GEWERBE	200	27	16	10	31	1	10	5
4	HANDEL	337	199	126	93	82	25	17	11
5	VERKEHR, NACHRICHTEN-UEBERMITTLUNG 8)	100	33	16	13	13	3	2	2
6	KREDITINSTITUTE, VERSICHERUNGSGEWERBE 9)	100	58	26	25	12	-	2	2
7	DIENTSTLEISTG. V. UNTERNEHMEN U. FR. BERUFEN 10)	389	215	99	79	121	36	39	28
8	ORG. OH. ERWERBSZWECK 13)	126	106	49	46	-	-	-	-
9	GEBIETSKOERPERSCHAFTEN, SOZIALVERSICHERUNG 15)	550	207	91	70	-	-	-	-
0 - 9	I N S G E S A M T	4 338	1 729	657	555	311	75	92	65
118 010 BOENNIGHEIM, STADT									
0	LAND-U. FORSTWIRTSCHAFT, FISCHEREI 2)	30	5	4	-	5	-	2	2
1	ENERGIE-U. WASSERVERSORG., BERGBAU	3	-	-	-	-	-	-	-
2	VERARB. GEWERBE	1 096	479	148	140	36	5	17	11
3	BAU GEWERBE	109	20	15	11	15	1	5	5
4	HANDEL	181	108	56	43	48	17	12	7
5	VERKEHR, NACHRICHTEN-UEBERMITTLUNG 8)	65	45	42	37	5	-	2	2
6	KREDITINSTITUTE, VERSICHERUNGSGEWERBE 9)	58	35	10	10	5	-	-	-
7	DIENTSTLEISTG. V. UNTERNEHMEN U. FR. BERUFEN 10)	292	190	88	62	46	11	15	13
8	ORG. OH. ERWERBSZWECK 13)	170	96	67	43	-	-	-	-
9	GEBIETSKOERPERSCHAFTEN, SOZIALVERSICHERUNG 15)	163	83	32	24	-	-	-	-
0 - 9	I N S G E S A M T	2 167	1 061	462	370	160	34	53	40

Stuttgart am 25. Mai 1987 nach Stellung im Betrieb und Wirtschaftszweigen

Beschäftigten sind				Von den Arbeitnehmern sind								Regional- schlüssel Nr. der Systematik
Arbeitnehmer ²¹⁾				Beamte ²³⁾ und Angestellte		Facharbeiter, Gesellen		sonstige Arbeiter		Auszubildende ²⁶⁾		
zusammen	weiblich	darunter Ausländer ²⁵⁾		zusammen	weiblich	zusammen	weiblich	zusammen	weiblich	zusammen	weiblich	
		zusammen	weiblich									

118 006

26	2	5	-	4	2	11	-	6	-	5	-	0
-	-	-	-	-	-	-	-	-	-	-	-	1
448	172	73	22	104	51	99	6	230	108	15	7	2
89	18	10	-	25	18	41	-	16	-	7	-	3
61	42	1	-	35	29	6	-	16	9	4	4	4
31	8	-	-	18	7	3	1	10	-	-	-	5
10	7	-	-	7	4	-	-	3	3	-	-	6
107	69	9	3	51	36	4	3	42	23	10	7	7
15	12	2	1	12	10	-	-	3	2	-	-	8
119	31	1	1	48	27	53	-	14	2	4	2	9
906	361	101	27	304	184	217	10	340	147	45	20	0 - 9

118 007

5	4	-	-	-	-	2	1	3	3	-	-	0
31	5	-	-	17	4	11	-	3	1	-	-	1
2 426	848	436	118	587	228	758	14	944	575	137	31	2
159	21	25	-	31	17	72	-	31	2	25	2	3
238	163	2	1	176	135	11	4	29	13	22	11	4
85	28	1	-	57	13	10	1	18	14	-	-	5
86	56	-	-	61	39	-	-	18	14	7	3	6
229	151	22	13	145	93	12	8	54	34	18	16	7
126	106	5	5	95	77	-	-	24	23	7	6	8
550	207	9	5	422	162	39	-	73	41	16	4	9
3 935	1 589	500	142	1 591	768	915	28	1 197	720	232	73	0 - 9

118 010

23	3	5	-	2	1	9	-	5	-	7	2	0
3	-	-	-	1	-	2	-	-	-	-	-	1
1 043	463	158	72	358	146	261	81	333	198	91	38	2
89	14	9	-	21	13	54	1	6	-	8	-	3
121	84	2	1	74	58	15	6	16	9	16	11	4
58	43	-	-	13	3	6	4	39	36	-	-	5
53	35	-	-	51	33	-	-	2	2	-	-	6
231	166	5	4	108	67	35	31	63	46	25	22	7
170	96	4	4	144	77	5	3	10	9	11	7	8
163	83	3	3	126	66	8	-	27	17	2	-	9
1 954	987	186	84	898	464	395	126	501	317	160	80	0 - 9

05 Beschäftigte in Arbeitsstätten in den Gemeinden des Regierungsbezirks

Nr. der Systematik	Gemeinde Wirtschaftszweig	Beschäftigte				Von den			
		insgesamt	und zwar			tätige Inhaber		unbezahlt mithelfende Familienangehörige	
			weiblich	Teilzeitbeschäftigte ²⁴⁾		zusammen	weiblich	zusammen	weiblich
				zusammen	weiblich				
118 011 DITZINGEN,STADT									
0	LAND-U. FORSTWIRTSCHAFT, FISCHEREI 2)	67	24	16	14	11	-	7	6
1	ENERGIE-U. WASSERVER-SORG., BERGBAU	-	-	-	-	-	-	-	-
2	VERARB. GEWERBE	4 526	1 302	377	302	186	35	43	31
3	BAUGEWERBE	544	71	39	20	68	-	18	16
4	HANDEL	1 471	646	300	239	201	65	65	40
5	VERKEHR, NACHRICHTEN-UEBERMITTLUNG 8)	346	106	63	44	41	9	11	8
6	KREDITINSTITUTE, VERSICHERUNGSGEWERBE 9)	206	109	31	23	48	9	4	4
7	Dienstleistg. v. Unter-nehmen u. fr. berufen 10)	1 737	857	638	336	326	120	65	47
8	ORG. OH. ERWERBSZWECK 13)	130	88	75	49	-	-	-	-
9	GEBIETSKOERPERSCHAFTEN, SOZIALVERSICHERUNG 15)	724	383	187	167	-	-	-	-
0 - 9	I N S G E S A M T	9 751	3 586	1 726	1 194	881	238	213	152
118 012 EBERDINGEN									
0	LAND-U. FORSTWIRTSCHAFT, FISCHEREI 2)	13	2	1	1	4	-	1	-
1	ENERGIE-U. WASSERVER-SORG., BERGBAU	-	-	-	-	-	-	-	-
2	VERARB. GEWERBE	450	137	39	38	41	7	15	7
3	BAUGEWERBE	83	15	14	9	13	1	2	2
4	HANDEL	107	65	32	26	41	16	13	11
5	VERKEHR, NACHRICHTEN-UEBERMITTLUNG 8)	27	7	15	5	8	1	-	-
6	KREDITINSTITUTE, VERSICHERUNGSGEWERBE 9)	25	18	10	8	4	-	2	2
7	Dienstleistg. v. Unter-nehmen u. fr. berufen 10)	139	85	48	31	53	24	16	7
8	ORG. OH. ERWERBSZWECK 13)	21	12	16	11	-	-	-	-
9	GEBIETSKOERPERSCHAFTEN, SOZIALVERSICHERUNG 15)	83	56	24	24	-	-	-	-
0 - 9	I N S G E S A M T	948	397	199	153	164	49	49	29
118 014 ERDMANNHAUSEN									
0	LAND-U. FORSTWIRTSCHAFT, FISCHEREI 2)	-	-	-	-	-	-	-	-
1	ENERGIE-U. WASSERVER-SORG., BERGBAU	-	-	-	-	-	-	-	-
2	VERARB. GEWERBE	435	185	53	48	53	12	9	7
3	BAUGEWERBE	102	16	8	7	21	1	4	3
4	HANDEL	141	62	44	26	30	17	16	8
5	VERKEHR, NACHRICHTEN-UEBERMITTLUNG 8)	25	5	9	1	6	2	-	-
6	KREDITINSTITUTE, VERSICHERUNGSGEWERBE 9)	23	10	7	3	6	-	-	-
7	Dienstleistg. v. Unter-nehmen u. fr. berufen 10)	110	55	36	23	38	14	13	11
8	ORG. OH. ERWERBSZWECK 13)	6	4	4	4	-	-	-	-
9	GEBIETSKOERPERSCHAFTEN, SOZIALVERSICHERUNG 15)	51	28	16	14	-	-	-	-
0 - 9	I N S G E S A M T	893	365	177	126	154	46	42	29

Stuttgart am 25. Mai 1987 nach Stellung im Betrieb und Wirtschaftszweigen

Beschäftigten sind				Von den Arbeitnehmern sind								Regional- schlüssel
Arbeitnehmer ²¹⁾				Beamte ²⁹⁾ und Angestellte		Facharbeiter, Gesellen		sonstige Arbeiter		Auszubildende ²⁶⁾		
zusammen	weiblich	darunter Ausländer ²⁵⁾		zusammen	weiblich	zusammen	weiblich	zusammen	weiblich	zusammen	weiblich	Nr. der Systematik
		zusammen	weiblich									

118 011

49	18	3	-	5	2	18	6	21	8	5	2	0
-	-	-	-	-	-	-	-	-	-	-	-	1
4 297	1 236	808	273	1 618	533	1 159	71	1 284	576	236	56	2
458	55	158	-	128	45	250	1	55	5	25	4	3
1 205	541	45	20	899	443	127	12	130	61	49	25	4
294	89	40	10	138	65	51	9	81	5	24	10	5
154	96	1	-	117	66	-	-	33	29	4	1	6
1 346	690	362	114	697	408	80	37	524	217	45	28	7
130	88	1	1	96	61	6	5	26	20	2	2	8
724	383	16	2	546	286	49	2	115	82	14	13	9
8 657	3 196	1 434	420	4 244	1 909	1 740	143	2 269	1 003	404	141	0 - 9

118 012

8	2	1	-	1	1	3	1	2	-	2	-	0
-	-	-	-	-	-	-	-	-	-	-	-	1
394	123	87	20	98	47	162	15	121	55	13	6	2
68	12	4	-	14	11	26	-	24	1	4	-	3
53	38	1	-	37	26	7	6	9	6	-	-	4
19	6	-	-	7	2	3	3	9	1	-	-	5
19	16	-	-	13	11	-	-	6	5	-	-	6
70	54	-	-	39	26	1	1	20	17	10	10	7
21	12	-	-	15	7	-	-	6	5	-	-	8
83	56	-	-	59	42	3	-	19	12	2	2	9
735	319	93	20	283	173	205	26	216	102	31	18	0 - 9

118 014

-	-	-	-	-	-	-	-	-	-	-	-	0
-	-	-	-	-	-	-	-	-	-	-	-	1
373	166	66	33	83	39	98	5	170	110	22	12	2
77	12	15	-	15	12	41	-	10	-	11	-	3
95	37	6	2	44	23	4	1	44	11	3	2	4
19	3	-	-	7	2	1	1	11	-	-	-	5
17	10	-	-	13	6	-	-	3	3	1	1	6
59	30	1	1	28	12	3	1	21	16	7	1	7
6	4	1	1	4	2	-	-	2	2	-	-	8
51	28	1	1	38	22	-	-	12	5	1	1	9
697	290	90	38	232	118	147	8	273	147	45	17	0 - 9

05 Beschäftigte in Arbeitsstätten in den Gemeinden des Regierungsbezirks

Nr. der Systematik	Gemeinde Wirtschaftszweig	Beschäftigte				Von den			
		insgesamt	und zwar			tätige Inhaber		unbezahlt mithelfende Familienangehörige	
			weiblich	Teilzeitbeschäftigte ²⁴⁾		zusammen	weiblich	zusammen	weiblich
				zusammen	weiblich				
118 015 ERLIGHEIM									
0	LAND-U. FORSTWIRTSCHAFT, FISCHEREI 2)	-	-	-	-	-	-	-	-
1	ENERGIE-U. WASSERVERSORG., BERGBAU	-	-	-	-	-	-	-	-
2	VERARB. GEWERBE	159	80	32	25	21	4	6	5
3	BAUGEWERBE	26	7	2	2	8	-	1	1
4	HANDEL	48	15	10	3	15	7	7	4
5	VERKEHR, NACHRICHTENUEBERMITTLUNG 8)	7	1	2	-	4	-	1	1
6	KREDITINSTITUTE, VERSICHERUNGSGEWERBE 9)	4	2	1	1	1	-	-	-
7	Dienstleistg. v. Unternehmen u. fr. berufen 10)	41	15	1	1	19	7	7	4
8	ORG. OH. ERWERBSZWECK 13)	7	4	5	3	-	-	-	-
9	GEBIETSKOERPERSONSCHAFTEN, Sozialversicherung 15)	27	17	12	9	-	-	-	-
0 - 9	I N S G E S A M T	319	141	65	44	68	18	22	15
118 016 FREUDENTAL									
0	LAND-U. FORSTWIRTSCHAFT, FISCHEREI 2)	19	1	-	-	2	-	-	-
1	ENERGIE-U. WASSERVERSORG., BERGBAU	-	-	-	-	-	-	-	-
2	VERARB. GEWERBE	50	14	6	6	11	1	3	3
3	BAUGEWERBE	15	4	3	2	7	1	1	1
4	HANDEL	45	26	15	13	20	6	3	2
5	VERKEHR, NACHRICHTENUEBERMITTLUNG 8)	7	2	1	1	5	-	1	1
6	KREDITINSTITUTE, VERSICHERUNGSGEWERBE 9)	8	2	-	-	5	-	-	-
7	Dienstleistg. v. Unternehmen u. fr. berufen 10)	80	41	20	20	32	11	5	3
8	ORG. OH. ERWERBSZWECK 13)	5	-	4	-	-	-	-	-
9	GEBIETSKOERPERSONSCHAFTEN, Sozialversicherung 15)	61	47	20	19	-	-	-	-
0 - 9	I N S G E S A M T	290	137	69	61	82	19	13	10
118 018 GEMMRIGHEIM									
0	LAND-U. FORSTWIRTSCHAFT, FISCHEREI 2)	6	1	1	1	2	-	-	-
1	ENERGIE-U. WASSERVERSORG., BERGBAU	-	-	-	-	-	-	-	-
2	VERARB. GEWERBE	807	203	106	92	35	6	7	3
3	BAUGEWERBE	94	15	7	6	16	-	5	5
4	HANDEL	97	40	30	16	29	8	6	4
5	VERKEHR, NACHRICHTENUEBERMITTLUNG 8)	21	7	4	3	3	1	1	1
6	KREDITINSTITUTE, VERSICHERUNGSGEWERBE 9)	25	16	6	5	2	-	2	2
7	Dienstleistg. v. Unternehmen u. fr. berufen 10)	88	50	25	21	31	8	5	5
8	ORG. OH. ERWERBSZWECK 13)	15	8	13	8	-	-	-	-
9	GEBIETSKOERPERSONSCHAFTEN, Sozialversicherung 15)	69	42	36	28	-	-	-	-
0 - 9	I N S G E S A M T	1 222	382	228	180	118	23	26	20

Stuttgart am 25. Mai 1987 nach Stellung im Betrieb und Wirtschaftszweigen

Beschäftigten sind				Von den Arbeitnehmern sind								Regional- schlüssel Nr. der Systematik	
Arbeitnehmer ²¹⁾				Beamte ²⁹⁾ und Angestellte		Facharbeiter, Gesellen		sonstige Arbeiter		Auszubildende ²⁶⁾			
zusammen	weiblich	darunter Ausländer ²⁵⁾		zusammen	weiblich	zusammen	weiblich	zusammen	weiblich	zusammen	weiblich		
		zusammen	weiblich										
118 015													
-	-	-	-	-	-	-	-	-	-	-	-	-	0
-	-	-	-	-	-	-	-	-	-	-	-	-	1
132	71	10	6	38	22	17	-	67	47	10	2	2	
17	6	2	-	6	4	4	-	6	2	1	-	3	
26	4	-	-	18	4	2	-	5	-	1	-	4	
2	-	-	-	-	-	-	-	2	-	-	-	5	
3	2	-	-	1	1	-	-	2	1	-	-	6	
15	4	-	-	9	3	3	1	-	-	3	-	7	
7	4	-	-	5	2	-	-	2	2	-	-	8	
27	17	1	-	10	8	4	1	10	5	3	3	9	
229	108	13	6	87	44	30	2	94	57	18	5	0 - 9	
118 016													
17	1	8	-	1	1	16	-	-	-	-	-	0	
-	-	-	-	-	-	-	-	-	-	-	-	1	
36	10	3	-	14	7	14	-	1	-	7	3	2	
7	2	1	-	2	2	4	-	-	-	1	-	3	
22	18	-	-	15	13	-	-	4	4	3	1	4	
1	1	-	-	1	1	-	-	-	-	-	-	5	
3	2	-	-	1	-	-	-	2	2	-	-	6	
43	27	3	2	28	17	5	5	3	3	7	2	7	
5	-	-	-	1	-	-	-	4	-	-	-	8	
61	47	2	2	37	28	1	-	22	18	1	1	9	
195	108	17	4	100	69	40	5	36	27	19	7	0 - 9	
118 018													
4	1	-	-	2	1	2	-	-	-	-	-	0	
-	-	-	-	-	-	-	-	-	-	-	-	1	
765	194	150	13	215	88	188	3	324	87	38	16	2	
73	10	14	-	13	9	44	-	5	-	11	1	3	
62	28	6	3	39	21	6	-	16	6	1	1	4	
17	5	1	-	10	1	2	2	5	2	-	-	5	
21	14	-	-	14	8	-	-	7	6	-	-	6	
52	37	3	1	30	21	10	7	8	6	4	3	7	
15	8	4	2	7	3	-	-	8	5	-	-	8	
69	42	-	-	41	29	2	2	23	9	3	2	9	
1 078	339	178	19	371	181	254	14	396	121	57	23	0 - 9	

05 Beschäftigte in Arbeitsstätten in den Gemeinden des Regierungsbezirks

Nr. der Systematik	Gemeinde Wirtschaftszweig	Beschäftigte				Von den			
		insgesamt	und zwar			tätige Inhaber		unbezahlt mithelfende Familienangehörige	
			weiblich	Teilzeitbeschäftigte ²⁴⁾		zusammen	weiblich	zusammen	weiblich
				zusammen	weiblich				
118 019 GERLINGEN,STADT									
0	LAND-U. FORSTWIRTSCHAFT, FISCHEREI 2)	20	9	7	6	6	1	2	2
1	ENERGIE-U.WASSERVER-SORG., BERGBAU	-	-	-	-	-	-	-	-
2	VERARB.GEWERBE	2 153	638	223	162	97	16	18	15
3	BAUGEWERBE	311	33	12	7	39	-	4	3
4	HANDEL	1 156	621	327	287	170	52	29	22
5	VERKEHR,NACHRICHTEN-UEBERMITTLUNG 8)	110	48	22	20	20	4	2	2
6	KREDITINSTITUTE, VERSICHERUNGSGEWERBE 9)	157	91	30	17	27	8	5	5
7	DIENSTLEISTG.V.UNTER-NEHMEN U.FR.BERUFEN 10)	2 431	1 073	425	326	223	74	50	29
8	ORG.OH.ERWERBSZWECK 13)	120	64	56	36	-	-	-	-
9	GEBIETSKOERPERSCHAFTEN, SOZIALVERSICHERUNG 15)	671	437	76	66	-	-	-	-
0 - 9	I N S G E S A M T	7 129	3 014	1 178	927	582	155	110	78
118 021 GROSSBOTTWAR,STADT									
0	LAND-U. FORSTWIRTSCHAFT, FISCHEREI 2)	8	2	3	1	4	-	2	2
1	ENERGIE-U.WASSERVER-SORG., BERGBAU	-	-	-	-	-	-	-	-
2	VERARB.GEWERBE	761	330	97	61	56	11	16	10
3	BAUGEWERBE	233	27	16	11	31	1	4	4
4	HANDEL	294	154	107	82	67	25	24	14
5	VERKEHR,NACHRICHTEN-UEBERMITTLUNG 8)	28	10	8	4	5	1	1	1
6	KREDITINSTITUTE, VERSICHERUNGSGEWERBE 9)	50	31	7	7	11	3	1	-
7	DIENSTLEISTG.V.UNTER-NEHMEN U.FR.BERUFEN 10)	263	159	72	58	99	33	24	15
8	ORG.OH.ERWERBSZWECK 13)	23	15	18	13	-	-	-	-
9	GEBIETSKOERPERSCHAFTEN, SOZIALVERSICHERUNG 15)	185	113	24	24	-	-	-	-
0 - 9	I N S G E S A M T	1 845	841	352	261	273	74	72	46
118 027 HEMMINGEN									
0	LAND-U. FORSTWIRTSCHAFT, FISCHEREI 2)	-	-	-	-	-	-	-	-
1	ENERGIE-U.WASSERVER-SORG., BERGBAU	1	1	1	1	-	-	-	-
2	VERARB.GEWERBE	930	224	99	72	44	9	9	7
3	BAUGEWERBE	150	17	9	5	12	-	3	2
4	HANDEL	408	206	83	69	22	11	3	2
5	VERKEHR,NACHRICHTEN-UEBERMITTLUNG 8)	146	40	12	11	18	3	2	2
6	KREDITINSTITUTE, VERSICHERUNGSGEWERBE 9)	46	26	9	8	1	-	-	-
7	DIENSTLEISTG.V.UNTER-NEHMEN U.FR.BERUFEN 10)	200	101	74	48	50	14	10	7
8	ORG.OH.ERWERBSZWECK 13)	14	8	4	1	-	-	-	-
9	GEBIETSKOERPERSCHAFTEN, SOZIALVERSICHERUNG 15)	119	81	45	36	-	-	-	-
0 - 9	I N S G E S A M T	2 014	704	336	251	147	37	27	20

Stuttgart am 25. Mai 1987 nach Stellung im Betrieb und Wirtschaftszweigen

Beschäftigten sind				Von den Arbeitnehmern sind								Regional- schlüssel Nr. der Systematik	
Arbeitnehmer ²¹⁾				Beamte ²⁹⁾ und Angestellte		Facharbeiter, Gesellen		sonstige Arbeiter		Auszubildende ²⁶⁾			
zusammen	weiblich	darunter Ausländer ²⁵⁾		zusammen	weiblich	zusammen	weiblich	zusammen	weiblich	zusammen	weiblich		
		zusammen	weiblich										
118 019													
12	6	-	-	3	2	7	2	2	2	-	-	0	
-	-	-	-	-	-	-	-	-	-	-	-	1	
2 038	607	390	124	790	262	494	45	648	260	106	40	2	
268	30	69	1	58	23	150	6	40	1	20	-	3	
957	547	43	23	659	379	62	13	210	144	26	11	4	
88	42	2	-	44	13	9	5	33	23	2	1	5	
125	78	-	-	103	59	-	-	14	14	8	5	6	
2 158	970	124	73	1 625	692	182	38	293	200	58	40	7	
120	64	3	2	102	53	-	-	3	3	15	8	8	
671	437	65	58	526	338	46	5	96	92	3	2	9	
6 437	2 781	696	281	3 910	1 821	950	114	1 339	739	238	107	0 - 9	
118 021													
2	-	2	-	-	-	-	-	2	-	-	-	0	
-	-	-	-	-	-	-	-	-	-	-	-	1	
689	309	124	52	173	67	220	80	243	138	53	24	2	
198	22	22	-	35	18	120	1	27	2	16	1	3	
203	115	7	3	134	93	25	1	27	15	17	6	4	
22	8	-	-	13	6	7	2	2	-	-	-	5	
38	28	-	-	31	21	-	-	7	7	-	-	6	
140	111	6	5	94	72	6	4	20	17	20	18	7	
23	15	2	2	21	13	-	-	2	2	-	-	8	
185	113	-	-	140	81	6	-	30	23	9	9	9	
1 500	721	163	62	641	371	384	88	360	204	115	58	0 - 9	
118 027													
-	-	-	-	-	-	-	-	-	-	-	-	0	
1	1	-	-	1	1	-	-	-	-	-	-	1	
877	208	162	44	289	87	328	39	218	75	42	7	2	
135	15	32	-	31	12	78	2	19	1	7	-	3	
383	193	60	44	229	122	44	3	99	62	11	6	4	
126	35	12	1	48	27	30	3	42	2	6	3	5	
45	26	-	-	31	16	1	-	7	5	6	5	6	
140	80	26	11	69	43	3	-	60	29	8	8	7	
14	8	-	-	13	7	-	-	-	-	1	1	8	
119	81	-	-	82	51	10	9	22	16	5	5	9	
1 840	647	292	100	793	366	494	56	467	190	86	35	0 - 9	

05 Beschäftigte in Arbeitsstätten in den Gemeinden des Regierungsbezirks

Nr. der Systematik	Gemeinde Wirtschaftszweig	Beschäftigte				Von den			
		insgesamt	und zwar			tätige Inhaber		unbezahlt mithelfende Familienangehörige	
			weiblich	Teilzeitbeschäftigte ²⁴⁾		zusammen	weiblich	zusammen	weiblich
				zusammen	weiblich				
118 028 HESSIGHEIM									
0	LAND-U. FORSTWIRTSCHAFT, FISCHEREI 2)	20	12	6	5	1	-	1	1
1	ENERGIE-U. WASSERVERSORG., BERGBAU	5	-	-	-	-	-	-	-
2	VERARB. GEWERBE	35	11	2	-	10	2	7	4
3	BAU GEWERBE	28	6	4	3	4	-	2	1
4	HANDEL	31	10	5	4	14	2	4	1
5	VERKEHR, NACHRICHTEN-UEBERMITTLUNG 8)	6	3	3	3	1	-	-	-
6	KREDITINSTITUTE, VERSICHERUNGSGEWERBE 9)	12	8	4	3	1	1	-	-
7	DIENTSTLEISTG. V. UNTERNEHMEN U. FR. BERUFEN 10)	39	24	12	12	10	4	11	4
8	ORG. OH. ERWERBSZWECK 13)	13	9	8	7	-	-	-	-
9	GEBIETSKOERPER SCHAFTEN, SOZIALVERSICHERUNG 15)	32	20	8	8	-	-	-	-
0 - 9	I N S G E S A M T	221	103	52	45	41	9	25	11
118 040 KIRCHHEIM AM NECKAR									
0	LAND-U. FORSTWIRTSCHAFT, FISCHEREI 2)	5	4	3	2	2	1	1	1
1	ENERGIE-U. WASSERVERSORG., BERGBAU	-	-	-	-	-	-	-	-
2	VERARB. GEWERBE	714	274	108	97	35	6	5	4
3	BAU GEWERBE	115	12	4	2	12	1	1	1
4	HANDEL	266	177	122	102	41	19	8	5
5	VERKEHR, NACHRICHTEN-UEBERMITTLUNG 8)	31	7	5	4	3	-	1	1
6	KREDITINSTITUTE, VERSICHERUNGSGEWERBE 9)	33	17	5	5	3	1	1	-
7	DIENTSTLEISTG. V. UNTERNEHMEN U. FR. BERUFEN 10)	107	64	25	21	42	14	15	8
8	ORG. OH. ERWERBSZWECK 13)	4	4	1	1	-	-	-	-
9	GEBIETSKOERPER SCHAFTEN, SOZIALVERSICHERUNG 15)	69	38	23	21	-	-	-	-
0 - 9	I N S G E S A M T	1 344	597	296	255	138	42	32	20
118 046 KORNWESTHEIM, STADT									
0	LAND-U. FORSTWIRTSCHAFT, FISCHEREI 2)	84	31	9	4	10	3	6	3
1	ENERGIE-U. WASSERVERSORG., BERGBAU	18	5	2	2	-	-	-	-
2	VERARB. GEWERBE	4 205	1 552	417	390	109	16	25	21
3	BAU GEWERBE	523	70	48	26	60	2	7	7
4	HANDEL	2 122	1 044	508	387	208	57	47	29
5	VERKEHR, NACHRICHTEN-UEBERMITTLUNG 8)	2 532	263	79	41	49	6	11	8
6	KREDITINSTITUTE, VERSICHERUNGSGEWERBE 9)	685	374	41	38	31	6	1	1
7	DIENTSTLEISTG. V. UNTERNEHMEN U. FR. BERUFEN 10)	1 135	668	295	239	321	108	72	56
8	ORG. OH. ERWERBSZWECK 13)	207	168	55	53	-	-	-	-
9	GEBIETSKOERPER SCHAFTEN, SOZIALVERSICHERUNG 15)	824	451	189	152	-	-	-	-
0 - 9	I N S G E S A M T	12 335	4 626	1 643	1 332	788	198	169	125

Stuttgart am 25. Mai 1987 nach Stellung im Betrieb und Wirtschaftszweigen

Beschäftigten sind				Von den Arbeitnehmern sind								Regional- schlüssel Nr. der Systematik
Arbeitnehmer ²¹⁾				Beamte ²⁹⁾ und Angestellte		Facharbeiter, Gesellen		sonstige Arbeiter		Auszubildende ²⁶⁾		
zusammen	weiblich	darunter Ausländer ²⁵⁾		zusammen	weiblich	zusammen	weiblich	zusammen	weiblich	zusammen	weiblich	
		zusammen	weiblich									

118 028

18	11	2	1	2	-	2	1	6	5	8	5	0
5	-	-	-	-	-	5	-	-	-	-	-	1
18	5	-	-	8	4	5	-	2	-	3	1	2
22	5	7	-	6	4	4	-	10	-	2	1	3
13	7	1	-	5	5	4	-	1	1	3	1	4
5	3	-	-	4	2	1	1	-	-	-	-	5
11	7	-	-	7	5	-	-	3	2	1	-	6
18	16	1	1	3	3	8	6	6	6	1	1	7
13	9	-	-	12	9	-	-	1	-	-	-	8
32	20	-	-	22	14	3	-	7	6	-	-	9
155	83	11	2	69	46	32	8	36	20	18	9	0 - 9

118 040

2	2	-	-	1	1	1	1	-	-	-	-	0
-	-	-	-	-	-	-	-	-	-	-	-	1
674	264	161	70	165	66	203	36	260	144	46	18	2
102	10	17	-	22	9	58	-	11	-	11	1	3
217	153	15	10	132	110	28	15	43	21	14	7	4
27	6	-	-	18	3	5	3	4	-	-	-	5
29	16	-	-	21	13	2	-	4	3	2	-	6
50	42	2	2	33	27	5	4	4	4	8	7	7
4	4	-	-	3	3	-	-	-	-	1	1	8
69	38	-	-	49	28	-	-	20	10	-	-	9
1 174	535	195	82	444	260	302	59	346	182	82	34	0 - 9

118 046

68	25	18	1	5	2	25	9	21	6	17	8	0
18	5	2	-	8	4	7	-	3	1	-	-	1
4 071	1 515	557	265	1 551	574	1 739	525	544	312	237	104	2
456	61	106	-	112	45	231	3	65	10	48	3	3
1 867	958	129	35	1 393	782	67	11	291	101	116	64	4
2 472	249	519	13	1 011	128	387	9	893	47	181	65	5
653	367	12	5	606	340	1	-	35	22	11	5	6
742	504	97	65	462	304	55	39	131	90	94	71	7
207	168	15	14	139	113	6	5	42	32	20	18	8
824	451	55	25	571	298	48	3	173	122	32	28	9
11 378	4 303	1 510	423	5 858	2 590	2 566	604	2 198	743	756	366	0 - 9

05 Beschäftigte in Arbeitsstätten in den Gemeinden des Regierungsbezirks

Nr. der Systematik	Gemeinde Wirtschaftszweig	Beschäftigte				Von den			
		insgesamt	und zwar			tätige Inhaber		unbezahlt mithelfende Familienangehörige	
			weiblich	Teilzeitbeschäftigte ²⁴⁾		zusammen	weiblich	zusammen	weiblich
				zusammen	weiblich				
118 047 LOECHGAU									
0	LAND-U. FORSTWIRTSCHAFT, FISCHEREI 2)	21	1	4	-	3	-	1	1
1	ENERGIE-U. WASSERVERSORG., BERGBAU	14	3	-	-	-	-	-	-
2	VERARB. GEWERBE	209	80	52	39	24	5	10	8
3	BAU GEWERBE	212	23	21	13	22	-	1	-
4	HANDEL	107	54	39	28	31	7	5	5
5	VERKEHR, NACHRICHTEN-UEBERMITTLUNG 8)	13	5	3	3	4	2	-	-
6	KREDITINSTITUTE, VERSICHERUNGSGEWERBE 9)	37	23	11	11	7	-	1	1
7	DIENTSTLEISTG. V. UNTERNEHMEN U. FR. BERUFEN 10)	119	68	29	23	58	19	8	6
8	ORG. OH. ERWERBSZWECK 13)	10	6	4	4	-	-	-	-
9	GEBIETSKOERPERSCHAFTEN, SOZIALVERSICHERUNG 15)	64	36	8	4	-	-	-	-
0 - 9	I N S G E S A M T	806	299	171	125	149	33	26	21
118 048 LUDWIGSBURG, STADT									
0	LAND-U. FORSTWIRTSCHAFT, FISCHEREI 2)	216	110	58	38	29	11	13	8
1	ENERGIE-U. WASSERVERSORG., BERGBAU	516	117	24	22	2	-	-	-
2	VERARB. GEWERBE	14 168	3 792	966	813	428	75	81	57
3	BAU GEWERBE	2 496	233	104	63	176	7	38	31
4	HANDEL	8 414	4 656	2 318	1 991	723	255	137	92
5	VERKEHR, NACHRICHTEN-UEBERMITTLUNG 8)	3 464	1 147	455	426	123	16	14	9
6	KREDITINSTITUTE, VERSICHERUNGSGEWERBE 9)	4 306	2 175	467	431	146	23	11	10
7	DIENTSTLEISTG. V. UNTERNEHMEN U. FR. BERUFEN 10)	8 355	4 553	2 908	2 065	1 306	377	261	180
8	ORG. OH. ERWERBSZWECK 13)	1 300	958	445	425	-	-	-	-
9	GEBIETSKOERPERSCHAFTEN, SOZIALVERSICHERUNG 15)	8 724	4 872	1 363	1 291	-	-	-	-
0 - 9	I N S G E S A M T	51 959	22 613	9 108	7 565	2 933	764	555	387
118 049 MARBACH A. NECKAR, STADT									
0	LAND-U. FORSTWIRTSCHAFT, FISCHEREI 2)	72	40	20	18	12	5	2	2
1	ENERGIE-U. WASSERVERSORG., BERGBAU	215	16	1	1	-	-	-	-
2	VERARB. GEWERBE	1 106	328	124	107	82	14	22	18
3	BAU GEWERBE	213	32	19	10	24	1	6	5
4	HANDEL	427	264	139	118	94	35	18	15
5	VERKEHR, NACHRICHTEN-UEBERMITTLUNG 8)	126	27	12	7	15	3	4	2
6	KREDITINSTITUTE, VERSICHERUNGSGEWERBE 9)	134	81	27	24	8	-	2	2
7	DIENTSTLEISTG. V. UNTERNEHMEN U. FR. BERUFEN 10)	610	399	220	176	149	46	36	26
8	ORG. OH. ERWERBSZWECK 13)	277	205	143	115	-	-	-	-
9	GEBIETSKOERPERSCHAFTEN, SOZIALVERSICHERUNG 15)	614	357	118	105	-	-	-	-
0 - 9	I N S G E S A M T	3 794	1 749	823	681	384	104	90	70

Stuttgart am 25. Mai 1987 nach Stellung im Betrieb und Wirtschaftszweigen

Beschäftigten sind				Von den Arbeitnehmern sind								Regional- schlüssel
Arbeitnehmer ²¹⁾				Beamte ²⁸⁾ und Angestellte		Facharbeiter, Gesellen		sonstige Arbeiter		Auszubildende ²⁶⁾		
zusammen	weiblich	darunter Ausländer ²⁵⁾		zusammen	weiblich	zusammen	weiblich	zusammen	weiblich	zusammen	weiblich	Nr. der Systematik
		zusammen	weiblich									
118 047												
17	-	-	-	2	-	6	-	8	-	1	-	0
14	3	-	-	14	3	-	-	-	-	-	-	1
175	67	25	6	46	28	61	1	53	35	15	3	2
189	23	50	-	42	22	89	-	46	1	12	-	3
71	42	1	-	42	28	9	3	15	9	5	2	4
9	3	-	-	4	1	4	2	1	-	-	-	5
29	22	-	-	22	15	-	-	4	4	3	3	6
53	43	1	1	33	29	1	-	8	6	11	8	7
10	6	-	-	10	6	-	-	-	-	-	-	8
64	36	-	-	48	25	2	-	7	4	7	7	9
631	245	77	7	263	157	172	6	142	59	54	23	0 - 9
118 048												
174	91	17	6	26	9	46	21	63	38	39	23	0
514	117	8	1	289	87	182	1	22	18	21	11	1
13 659	3 660	2 110	600	4 628	1 677	4 714	283	3 405	1 424	912	276	2
2 282	195	477	8	390	153	1 206	15	438	6	248	21	3
7 554	4 309	439	221	5 084	3 200	708	216	1 106	500	656	393	4
3 327	1 122	314	65	1 672	646	697	180	717	234	241	62	5
4 149	2 142	92	52	3 745	1 942	53	2	212	129	139	69	6
6 788	3 996	1 089	686	3 138	1 898	477	216	2 711	1 546	462	336	7
1 300	958	73	60	904	618	52	35	247	223	97	82	8
8 724	4 872	499	311	6 893	3 806	391	38	1 096	740	344	288	9
48 471	21 462	5 118	2 010	26 769	14 036	8 526	1 007	10 017	4 858	3 159	1 561	0 - 9
118 049												
58	33	5	3	20	15	14	3	19	15	5	-	0
215	16	-	-	59	9	114	-	10	6	32	1	1
1 002	296	197	74	254	120	346	16	310	146	92	14	2
183	26	19	1	37	21	90	1	24	4	32	-	3
315	214	10	9	210	155	25	6	50	33	30	20	4
107	22	7	2	55	18	10	3	41	1	1	-	5
124	79	2	2	87	49	-	-	27	24	10	6	6
425	327	32	29	228	175	43	33	100	80	54	39	7
277	205	12	8	194	139	-	-	73	56	10	10	8
614	357	26	23	512	289	14	1	79	60	9	7	9
3 320	1 575	310	151	1 656	990	656	63	733	425	275	97	0 - 9

05 Beschäftigte in Arbeitsstätten in den Gemeinden des Regierungsbezirks

Nr. der Systematik	Gemeinde Wirtschaftszweig	Beschäftigte				Von den			
		insgesamt	und zwar			tätige Inhaber		unbezahlt mithelfende Familienangehörige	
			weiblich	Teilzeitbeschäftigte ²⁴⁾		zusammen	weiblich	zusammen	weiblich
				zusammen	weiblich				
118 050 MARKGROENINGEN, STADT									
0	LAND-U. FORSTWIRTSCHAFT, FISCHEREI 2)	32	9	1	1	7	1	4	4
1	ENERGIE-U. WASSERVER- SORG., BERGBAU	11	1	1	1	-	-	-	-
2	VERARB. GEWERBE	3 288	715	183	141	66	13	10	8
3	BAUGEWERBE	352	43	30	17	39	-	6	5
4	HANDEL	475	264	148	132	81	27	22	13
5	VERKEHR, NACHRICHTEN- UEBERMITTLUNG 8)	196	40	28	15	26	3	5	2
6	KREDITINSTITUTE, VERSICHERUNGSGEWERBE 9)	129	78	24	20	14	4	3	2
7	DIENTSTLEISTG. V. UNTER- NEHMEN U. FR. BERUFEN 10)	748	499	252	216	163	64	39	25
8	ORG. OH. ERWERBSZWECK 13)	565	410	102	91	-	-	-	-
9	GEBIETSKOERPERSCHAFTEN, SOZIALVERSICHERUNG 15)	665	427	164	152	-	-	-	-
0 - 9	I N S G E S A M T	6 461	2 486	933	786	396	112	89	59
118 051 MOEGLINGEN									
0	LAND-U. FORSTWIRTSCHAFT, FISCHEREI 2)	31	12	3	3	3	1	1	1
1	ENERGIE-U. WASSERVER- SORG., BERGBAU	-	-	-	-	-	-	-	-
2	VERARB. GEWERBE	907	257	82	72	26	5	3	3
3	BAUGEWERBE	257	23	10	8	21	-	2	2
4	HANDEL	451	239	134	116	67	23	22	12
5	VERKEHR, NACHRICHTEN- UEBERMITTLUNG 8)	120	21	22	10	15	3	-	-
6	KREDITINSTITUTE, VERSICHERUNGSGEWERBE 9)	29	16	5	4	10	1	-	-
7	DIENTSTLEISTG. V. UNTER- NEHMEN U. FR. BERUFEN 10)	269	160	87	61	70	23	25	14
8	ORG. OH. ERWERBSZWECK 13)	34	26	14	14	-	-	-	-
9	GEBIETSKOERPERSCHAFTEN, SOZIALVERSICHERUNG 15)	170	101	36	35	-	-	-	-
0 - 9	I N S G E S A M T	2 268	855	393	323	212	56	53	32
118 053 MUNDELSHEIM									
0	LAND-U. FORSTWIRTSCHAFT, FISCHEREI 2)	16	7	4	3	4	-	5	5
1	ENERGIE-U. WASSERVER- SORG., BERGBAU	-	-	-	-	-	-	-	-
2	VERARB. GEWERBE	195	41	28	20	24	3	4	2
3	BAUGEWERBE	135	14	8	7	11	-	2	1
4	HANDEL	53	35	17	12	22	8	4	4
5	VERKEHR, NACHRICHTEN- UEBERMITTLUNG 8)	18	6	9	4	3	1	2	1
6	KREDITINSTITUTE, VERSICHERUNGSGEWERBE 9)	20	10	5	4	3	-	-	-
7	DIENTSTLEISTG. V. UNTER- NEHMEN U. FR. BERUFEN 10)	83	54	27	26	28	10	6	4
8	ORG. OH. ERWERBSZWECK 13)	6	5	2	2	-	-	-	-
9	GEBIETSKOERPERSCHAFTEN, SOZIALVERSICHERUNG 15)	45	25	9	6	-	-	-	-
0 - 9	I N S G E S A M T	571	197	109	84	95	22	23	17

Stuttgart am 25. Mai 1987 nach Stellung im Betrieb und Wirtschaftszweigen

Beschäftigten sind				Von den Arbeitnehmern sind								Regional- schlüssel
Arbeitnehmer ²¹⁾				Beamte ²⁹⁾ und Angestellte		Facharbeiter, Gesellen		sonstige Arbeiter		Auszubildende ²⁶⁾		
zusammen	weiblich	darunter Ausländer ²⁵⁾		zusammen	weiblich	zusammen	weiblich	zusammen	weiblich	zusammen	weiblich	
		zusammen	weiblich									Nr. der Systematik

118 050

21	4	4	-	2	1	9	-	9	2	1	1	0
11	1	-	-	1	-	7	-	3	1	-	-	1
3 212	694	1 223	184	660	196	596	19	1 831	458	125	21	2
307	38	73	-	61	31	163	3	62	3	21	1	3
372	224	12	6	244	170	33	4	72	35	23	15	4
165	35	6	2	59	15	26	3	76	15	4	2	5
112	72	-	-	86	54	-	-	6	6	20	12	6
546	410	30	24	279	213	73	44	147	117	47	36	7
565	410	44	35	391	297	24	3	88	74	62	36	8
665	427	14	8	507	306	9	2	120	94	29	25	9
5 976	2 315	1 406	259	2 290	1 283	940	78	2 414	805	332	149	0 - 9

118 051

27	10	5	1	6	2	14	4	4	3	3	1	0
-	-	-	-	-	-	-	-	-	-	-	-	1
878	249	135	33	374	133	204	2	265	99	35	15	2
234	21	60	-	51	21	135	-	31	-	17	-	3
362	204	11	3	258	154	14	3	76	38	14	9	4
105	18	7	-	36	14	19	2	44	2	6	-	5
19	15	-	-	13	9	-	-	5	5	1	1	6
174	123	12	7	109	76	4	3	44	32	17	12	7
34	26	-	-	29	21	-	-	-	-	5	5	8
170	101	1	-	128	76	-	-	41	24	1	1	9
2 003	767	231	44	1 004	506	390	14	510	203	99	44	0 - 9

118 053

7	2	-	-	-	-	2	-	5	2	-	-	0
-	-	-	-	-	-	-	-	-	-	-	-	1
167	36	15	1	51	19	43	-	68	17	5	-	2
122	13	35	-	17	12	58	-	34	-	13	1	3
27	23	1	-	17	14	5	4	2	2	3	3	4
13	4	-	-	4	1	2	1	7	2	-	-	5
17	10	-	-	12	8	-	-	4	2	1	-	6
49	40	2	1	25	19	5	3	16	15	3	3	7
6	5	-	-	3	2	-	-	2	2	1	1	8
45	25	-	-	36	18	1	1	6	4	2	2	9
453	158	53	2	165	93	116	9	144	46	28	10	0 - 9

05 Beschäftigte in Arbeitsstätten in den Gemeinden des Regierungsbezirks

Nr. der Systematik	Gemeinde Wirtschaftszweig	Beschäftigte				Von den			
		insgesamt	und zwar			tätige Inhaber		unbezahlt mithelfende Familienangehörige	
			weiblich	Teilzeitbeschäftigte ²⁴⁾		zusammen	weiblich	zusammen	weiblich
				zusammen	weiblich				
118 054 MURR									
0	LAND-U. FORSTWIRTSCHAFT, FISCHEREI 2)	91	20	16	7	5	1	2	1
1	ENERGIE-U. WASSERVERSORG., BERGBAU	-	-	-	-	-	-	-	-
2	VERARB. GEWERBE	838	212	94	67	61	12	14	10
3	BAUGEWERBE	418	36	24	14	23	1	3	3
4	HANDEL	231	102	77	46	52	14	14	8
5	VERKEHR, NACHRICHTEN-UEBERMITTLUNG 8)	24	6	8	5	6	-	-	-
6	KREDITINSTITUTE, VERSICHERUNGSGEWERBE 9)	27	13	2	2	7	-	1	1
7	Dienstleistg. v. Unternehmen u. fr. Berufen 10)	216	119	91	64	78	30	10	8
8	ORG. OH. ERWERBSZWECK 13)	15	13	10	9	-	-	-	-
9	GEBIETSKOERPERSONEN, SOZIALVERSICHERUNG 15)	66	38	36	24	-	-	-	-
0 - 9	I N S G E S A M T	1 926	559	358	238	232	58	44	31
118 059 OBERRIEXINGEN, STADT									
0	LAND-U. FORSTWIRTSCHAFT, FISCHEREI 2)	-	-	-	-	-	-	-	-
1	ENERGIE-U. WASSERVERSORG., BERGBAU	8	-	1	-	-	-	-	-
2	VERARB. GEWERBE	131	39	20	10	10	2	2	2
3	BAUGEWERBE	66	9	4	4	7	1	1	1
4	HANDEL	34	18	16	13	10	3	5	2
5	VERKEHR, NACHRICHTEN-UEBERMITTLUNG 8)	20	10	5	5	7	-	4	4
6	KREDITINSTITUTE, VERSICHERUNGSGEWERBE 9)	11	8	3	3	4	3	-	-
7	Dienstleistg. v. Unternehmen u. fr. Berufen 10)	50	35	12	7	22	15	4	1
8	ORG. OH. ERWERBSZWECK 13)	9	7	8	7	-	-	-	-
9	GEBIETSKOERPERSONEN, SOZIALVERSICHERUNG 15)	46	27	26	13	-	-	-	-
0 - 9	I N S G E S A M T	375	153	95	62	60	24	16	10
118 060 OBERSTENFELD									
0	LAND-U. FORSTWIRTSCHAFT, FISCHEREI 2)	12	2	2	-	7	1	1	1
1	ENERGIE-U. WASSERVERSORG., BERGBAU	-	-	-	-	-	-	-	-
2	VERARB. GEWERBE	1 219	286	133	106	73	13	21	19
3	BAUGEWERBE	146	23	16	9	21	-	2	2
4	HANDEL	240	127	80	56	77	24	29	16
5	VERKEHR, NACHRICHTEN-UEBERMITTLUNG 8)	86	21	6	4	17	3	1	1
6	KREDITINSTITUTE, VERSICHERUNGSGEWERBE 9)	39	23	8	8	9	2	1	1
7	Dienstleistg. v. Unternehmen u. fr. Berufen 10)	358	241	139	110	90	36	26	14
8	ORG. OH. ERWERBSZWECK 13)	49	43	26	24	-	-	-	-
9	GEBIETSKOERPERSONEN, SOZIALVERSICHERUNG 15)	128	80	50	41	-	-	-	-
0 - 9	I N S G E S A M T	2 277	846	460	358	294	79	81	54

Stuttgart am 25. Mai 1987 nach Stellung im Betrieb und Wirtschaftszweigen

Beschäftigten sind				Von den Arbeitnehmern sind								Regional- schlüssel Nr. der Systematik
Arbeitnehmer ²¹⁾				Beamte ²⁹⁾ und Angestellte		Facharbeiter, Gesellen		sonstige Arbeiter		Auszubildende ²⁶⁾		
zusammen	weiblich	darunter Ausländer ²⁵⁾		zusammen	weiblich	zusammen	weiblich	zusammen	weiblich	zusammen	weiblich	
		zusammen	weiblich									

118 054

84	18	11	1	5	2	31	3	32	11	16	2	0
-	-	-	-	-	-	-	-	-	-	-	-	1
763	190	94	19	248	80	257	18	200	84	58	8	2
392	32	132	-	102	28	201	-	77	3	12	1	3
165	80	7	1	111	62	11	3	37	9	6	6	4
18	6	-	-	7	3	2	-	9	3	-	-	5
19	12	-	-	15	8	-	-	4	4	-	-	6
128	81	26	18	54	35	5	2	62	39	7	5	7
15	13	-	-	14	12	-	-	-	-	1	1	8
66	38	-	-	50	29	2	-	12	8	2	1	9
1 650	470	270	39	606	259	509	26	433	161	102	24	0 - 9

118 059

-	-	-	-	-	-	-	-	-	-	-	-	0
8	-	-	-	1	-	7	-	-	-	-	-	1
119	35	33	11	24	9	26	-	68	26	1	-	2
58	7	10	-	12	5	34	1	10	1	2	-	3
19	13	-	-	9	6	-	-	10	7	-	-	4
9	6	-	-	6	4	1	1	2	1	-	-	5
7	5	-	-	6	4	-	-	1	1	-	-	6
24	19	1	1	13	11	3	3	5	2	3	3	7
9	7	-	-	6	5	-	-	3	2	-	-	8
46	27	-	-	18	15	13	-	14	11	1	1	9
299	119	44	12	95	59	84	5	113	51	7	4	0 - 9

118 060

4	-	-	-	-	-	-	-	4	-	-	-	0
-	-	-	-	-	-	-	-	-	-	-	-	1
1 125	254	176	21	257	90	430	34	383	110	55	20	2
123	21	9	-	25	16	59	-	20	4	19	1	3
134	87	6	3	89	72	19	3	19	9	7	3	4
68	17	1	-	30	13	12	1	23	-	3	3	5
29	20	-	-	22	14	-	-	4	4	3	2	6
242	191	14	14	91	75	34	18	94	79	23	19	7
49	43	3	3	23	18	-	-	22	21	4	4	8
128	80	2	-	86	60	9	-	26	14	7	6	9
1 902	713	211	41	623	358	563	56	595	241	121	58	0 - 9

05 Beschäftigte in Arbeitsstätten in den Gemeinden des Regierungsbezirks

Nr. der Systematik	Gemeinde Wirtschaftszweig	Beschäftigte				Von den			
		insgesamt	und zwar			tätige Inhaber		unbezahlt mithelfende Familienangehörige	
			weiblich	Teilzeitbeschäftigte ²⁴⁾		zusammen	weiblich	zusammen	weiblich
				zusammen	weiblich				
118 063 PLEIDELSHEIM									
0	LAND-U. FORSTWIRTSCHAFT, FISCHEREI 2)	17	6	9	6	4	-	3	-
1	ENERGIE-U. WASSERVER- SORG., BERGBAU	73	5	1	1	-	-	-	-
2	VERARB. GEWERBE	1 124	440	99	80	18	6	-	-
3	BAUGEWERBE	61	8	5	2	10	1	2	1
4	HANDEL	210	89	34	28	34	11	5	5
5	VERKEHR, NACHRICHTEN- UEBERMITTLUNG 8)	49	12	12	6	6	1	3	1
6	KREDITINSTITUTE, VERSICHERUNGSGEWERBE 9)	25	15	11	11	6	1	-	-
7	DIENSTLEISTG. V. UNTER- NEHMEN U. FR. BERUFEN 10)	126	78	44	34	42	19	17	12
8	ORG. OH. ERWERBSZWECK 13)	67	57	34	27	-	-	-	-
9	GEBIETSKOERPERSONEN, SOZIALVERSICHERUNG 15)	62	40	17	17	-	-	-	-
0 - 9	I N S G E S A M T	1 814	750	266	212	120	39	30	19
118 067 SCHWIEBERDINGEN									
0	LAND-U. FORSTWIRTSCHAFT, FISCHEREI 2)	45	12	5	2	6	2	7	3
1	ENERGIE-U. WASSERVER- SORG., BERGBAU	-	-	-	-	-	-	-	-
2	VERARB. GEWERBE	3 980	592	96	73	48	9	10	4
3	BAUGEWERBE	255	26	12	10	15	-	3	3
4	HANDEL	560	230	118	102	61	18	16	9
5	VERKEHR, NACHRICHTEN- UEBERMITTLUNG 8)	771	222	152	40	23	6	2	2
6	KREDITINSTITUTE, VERSICHERUNGSGEWERBE 9)	50	27	10	9	8	1	3	2
7	DIENSTLEISTG. V. UNTER- NEHMEN U. FR. BERUFEN 10)	555	206	79	55	100	36	17	12
8	ORG. OH. ERWERBSZWECK 13)	28	19	18	14	-	-	-	-
9	GEBIETSKOERPERSONEN, SOZIALVERSICHERUNG 15)	185	117	51	45	-	-	-	-
0 - 9	I N S G E S A M T	6 429	1 451	541	350	261	72	58	35
118 068 SERSHEIM									
0	LAND-U. FORSTWIRTSCHAFT, FISCHEREI 2)	17	9	6	6	3	-	1	1
1	ENERGIE-U. WASSERVER- SORG., BERGBAU	1	-	-	-	-	-	-	-
2	VERARB. GEWERBE	405	108	53	42	22	4	9	7
3	BAUGEWERBE	105	16	15	10	14	-	4	4
4	HANDEL	236	87	56	46	44	20	11	6
5	VERKEHR, NACHRICHTEN- UEBERMITTLUNG 8)	16	7	3	3	5	-	-	-
6	KREDITINSTITUTE, VERSICHERUNGSGEWERBE 9)	26	15	5	4	9	3	2	1
7	DIENSTLEISTG. V. UNTER- NEHMEN U. FR. BERUFEN 10)	139	83	49	34	52	19	13	10
8	ORG. OH. ERWERBSZWECK 13)	29	23	17	12	-	-	-	-
9	GEBIETSKOERPERSONEN, SOZIALVERSICHERUNG 15)	76	39	41	26	-	-	-	-
0 - 9	I N S G E S A M T	1 050	387	245	183	149	46	40	29

Stuttgart am 25. Mai 1987 nach Stellung im Betrieb und Wirtschaftszweigen

Beschäftigten sind				Von den Arbeitnehmern sind								Regional- schlüssel
Arbeitnehmer ²¹⁾				Beamte ²⁸⁾ und Angestellte		Facharbeiter, Gesellen		sonstige Arbeiter		Auszubildende ²⁸⁾		
zusammen	weiblich	darunter Ausländer ²⁵⁾		zusammen	weiblich	zusammen	weiblich	zusammen	weiblich	zusammen	weiblich	
		zusammen	weiblich									

118 063

10	6	-	-	6	6	1	-	2	-	1	-	0
73	5	-	-	20	-	33	-	5	5	15	-	1
1 106	434	340	149	300	118	194	19	570	280	42	17	2
49	6	3	-	13	4	33	1	2	-	1	1	3
171	73	8	1	104	55	34	4	25	11	8	3	4
40	10	4	-	13	4	4	2	23	4	-	-	5
19	14	-	-	13	8	-	-	5	5	1	1	6
67	47	4	4	41	26	6	5	17	13	3	3	7
67	57	-	-	31	24	-	-	28	26	8	7	8
62	40	1	1	33	24	1	-	24	12	4	4	9
1 664	692	360	155	574	269	306	31	701	356	83	36	0 - 9

118 067

32	7	12	-	4	1	17	4	7	1	4	1	0
-	-	-	-	-	-	-	-	-	-	-	-	1
3 922	579	185	60	2 502	383	1 011	14	254	174	155	8	2
237	23	96	-	48	18	146	3	31	2	12	-	3
483	203	20	7	376	168	23	4	65	20	19	11	4
746	214	184	11	311	182	15	1	394	15	26	16	5
39	24	-	-	28	16	-	-	5	5	6	3	6
438	158	27	23	308	104	62	6	50	39	18	9	7
28	19	3	3	22	15	-	-	4	4	2	-	8
185	117	5	2	144	88	7	-	31	26	3	3	9
6 110	1 344	532	106	3 743	975	1 281	32	841	286	245	51	0 - 9

118 068

13	8	-	-	2	1	3	-	8	7	-	-	0
1	-	-	-	-	-	1	-	-	-	-	-	1
374	97	56	14	100	45	108	1	135	46	31	5	2
87	12	16	-	17	9	47	1	20	2	3	-	3
181	61	39	6	62	35	3	-	112	22	4	4	4
11	7	-	-	3	2	4	3	4	2	-	-	5
15	11	-	-	8	5	-	-	7	6	-	-	6
74	54	1	1	47	35	4	3	16	10	7	6	7
29	23	1	1	13	11	-	-	14	10	2	2	8
76	39	1	-	41	26	13	2	22	11	-	-	9
861	312	114	22	293	169	183	10	338	116	47	17	0 - 9

05 Beschäftigte in Arbeitsstätten in den Gemeinden des Regierungsbezirks

Nr. der Systematik	Gemeinde Wirtschaftszweig	Beschäftigte				Von den			
		insgesamt	und zwar			tätige Inhaber		unbezahlt mithelfende Familienangehörige	
			weiblich	Teilzeitbeschäftigte ²⁴⁾		zusammen	weiblich	zusammen	weiblich
				zusammen	weiblich				
118 070 STEINHEIM A.D.MURR,ST.									
0	LAND-U. FORSTWIRTSCHAFT, FISCHEREI 2)	27	16	8	6	5	2	-	-
1	ENERGIE-U. WASSERVERSORG., BERGBAU	-	-	-	-	-	-	-	-
2	VERARB. GEWERBE	1 028	372	135	100	60	12	18	12
3	BAUGEWERBE	180	17	13	6	26	-	6	3
4	HANDEL	322	195	108	98	53	20	13	10
5	VERKEHR, NACHRICHTEN-UEBERMITTLUNG 8)	58	19	8	5	11	2	2	2
6	KREDITINSTITUTE, VERSICHERUNGSGEWERBE 9)	38	16	3	2	7	-	-	-
7	Dienstleistg. v. Unternehmen u. fr. Berufen 10)	333	230	155	133	93	34	24	17
8	ORG. OH. ERWERBSZWECK 13)	30	22	16	13	-	-	-	-
9	GEBIETSKOERPERSCHAFTEN, SOZIALVERSICHERUNG 15)	211	145	57	51	-	-	-	-
0 - 9	I N S G E S A M T	2 227	1 032	503	414	255	70	63	44
118 071 TAMM									
0	LAND-U. FORSTWIRTSCHAFT, FISCHEREI 2)	12	10	-	-	4	3	1	-
1	ENERGIE-U. WASSERVERSORG., BERGBAU	-	-	-	-	-	-	-	-
2	VERARB. GEWERBE	563	156	50	31	34	7	9	6
3	BAUGEWERBE	208	29	18	7	31	2	6	4
4	HANDEL	630	291	131	102	92	33	24	19
5	VERKEHR, NACHRICHTEN-UEBERMITTLUNG 8)	235	79	26	25	23	9	4	4
6	KREDITINSTITUTE, VERSICHERUNGSGEWERBE 9)	76	38	12	10	26	6	1	1
7	Dienstleistg. v. Unternehmen u. fr. Berufen 10)	363	194	109	87	124	50	21	12
8	ORG. OH. ERWERBSZWECK 13)	15	10	10	10	-	-	-	-
9	GEBIETSKOERPERSCHAFTEN, SOZIALVERSICHERUNG 15)	194	121	42	39	-	-	-	-
0 - 9	I N S G E S A M T	2 296	928	398	311	334	110	66	46
118 073 VAIHINGEN A.D.ENZ,ST.									
0	LAND-U. FORSTWIRTSCHAFT, FISCHEREI 2)	88	60	8	8	14	5	2	2
1	ENERGIE-U. WASSERVERSORG., BERGBAU	3	-	-	-	-	-	-	-
2	VERARB. GEWERBE	3 736	1 265	331	260	180	30	43	30
3	BAUGEWERBE	790	99	52	38	94	5	23	19
4	HANDEL	1 151	669	379	314	192	72	54	41
5	VERKEHR, NACHRICHTEN-UEBERMITTLUNG 8)	248	63	30	26	31	9	5	3
6	KREDITINSTITUTE, VERSICHERUNGSGEWERBE 9)	237	112	53	45	35	5	5	5
7	Dienstleistg. v. Unternehmen u. fr. Berufen 10)	998	575	381	272	287	101	78	51
8	ORG. OH. ERWERBSZWECK 13)	368	235	124	101	-	-	-	-
9	GEBIETSKOERPERSCHAFTEN, SOZIALVERSICHERUNG 15)	980	568	249	236	-	-	-	-
0 - 9	I N S G E S A M T	8 599	3 646	1 607	1 300	833	227	210	151

Stuttgart am 25. Mai 1987 nach Stellung im Betrieb und Wirtschaftszweigen

Beschäftigten sind				Von den Arbeitnehmern sind								Regional- schlüssel Nr. der Systematik	
Arbeitnehmer ²¹⁾				Beamte ²⁹⁾ und Angestellte		Facharbeiter, Gesellen		sonstige Arbeiter		Auszubildende ²⁸⁾			
zusammen	weiblich	darunter Ausländer ²⁵⁾		zusammen	weiblich	zusammen	weiblich	zusammen	weiblich	zusammen	weiblich		
		zusammen	weiblich										
118 070													
22	14	-	-	5	3	4	2	11	8	2	1	0	
-	-	-	-	-	-	-	-	-	-	-	-	1	
950	348	50	11	232	107	210	4	444	221	64	16	2	
148	14	19	-	28	12	83	1	19	-	18	1	3	
256	165	5	3	170	112	14	3	55	39	17	11	4	
45	15	-	-	34	11	3	3	8	1	-	-	5	
31	16	-	-	22	9	1	1	7	6	1	-	6	
216	179	11	10	103	80	7	6	85	78	21	15	7	
30	22	-	-	24	19	-	-	4	1	2	2	8	
211	145	-	-	138	89	-	-	63	46	10	10	9	
1 909	918	85	24	756	442	322	20	696	400	135	56	0 - 9	
118 071													
7	7	-	-	2	2	-	-	-	-	5	5	0	
-	-	-	-	-	-	-	-	-	-	-	-	1	
520	143	94	24	174	71	122	2	183	67	41	3	2	
171	23	24	-	41	17	65	2	52	2	13	2	3	
514	239	23	6	327	175	31	-	116	46	40	18	4	
208	66	54	1	111	55	7	1	76	3	14	7	5	
49	31	-	-	37	23	-	-	8	7	4	1	6	
218	132	29	18	132	72	2	-	59	46	25	14	7	
15	10	-	-	15	10	-	-	-	-	-	-	8	
194	121	1	-	141	88	7	-	40	27	6	6	9	
1 896	772	225	49	980	513	234	5	534	198	148	56	0 - 9	
118 073													
72	53	16	11	17	11	5	2	44	35	6	5	0	
3	-	-	-	1	-	-	-	2	-	-	-	1	
3 513	1 205	642	222	935	381	790	29	1 599	762	189	33	2	
673	75	179	1	118	62	349	-	151	11	55	2	3	
905	556	34	12	598	410	65	24	158	68	84	54	4	
212	51	15	-	97	31	43	10	68	9	4	1	5	
197	102	1	1	150	71	-	-	38	29	9	2	6	
633	423	23	16	308	214	35	24	235	142	55	43	7	
368	235	22	10	247	179	13	1	43	25	65	30	8	
980	568	26	21	714	409	47	1	190	136	29	22	9	
7 556	3 268	958	294	3 185	1 768	1 347	91	2 528	1 217	496	192	0 - 9	

05 Beschäftigte in Arbeitsstätten in den Gemeinden des Regierungsbezirks

Nr. der Systematik	Gemeinde Wirtschaftszweig	Beschäftigte				Von den			
		insgesamt	und zwar			tätige Inhaber		unbezahlt mithelfende Familienangehörige	
			weiblich	Teilzeitbeschäftigte ²⁴⁾		zusammen	weiblich	zusammen	weiblich
				zusammen	weiblich				
118 074 WALHEIM									
0	LAND-U. FORSTWIRTSCHAFT, FISCHEREI 2)	7	3	1	1	4	1	-	-
1	ENERGIE-U. WASSERVER- SORG., BERGBAU	-	-	-	-	-	-	-	-
2	VERARB. GEWERBE	426	185	32	29	16	2	2	2
3	BAUGEWERBE	49	10	8	6	8	1	2	1
4	HANDEL	23	15	6	6	10	3	1	1
5	VERKEHR, NACHRICHTEN- UEBERMITTLUNG 8)	22	7	4	4	2	-	1	1
6	KREDITINSTITUTE, VERSICHERUNGSGEWERBE 9)	22	16	8	8	2	-	-	-
7	DIENTSTLEISTG. V. UNTER- NEHMEN U. FR. BERUFEN 10)	45	27	14	10	18	8	7	4
8	ORG. OH. ERWERBSZWECK 13)	9	4	8	4	-	-	-	-
9	GEBIETSKOERPERSCHAFTEN, SOZIALVERSICHERUNG 15)	41	26	10	9	-	-	-	-
0 - 9	I N S G E S A M T	644	293	91	77	60	15	13	9
118 076 SACHSENHEIM, STADT									
0	LAND-U. FORSTWIRTSCHAFT, FISCHEREI 2)	34	11	7	2	9	3	4	4
1	ENERGIE-U. WASSERVER- SORG., BERGBAU	11	8	9	8	-	-	-	-
2	VERARB. GEWERBE	1 586	507	149	122	68	9	24	21
3	BAUGEWERBE	315	50	46	23	48	1	11	9
4	HANDEL	408	221	116	91	114	39	33	19
5	VERKEHR, NACHRICHTEN- UEBERMITTLUNG 8)	119	43	27	23	27	4	12	10
6	KREDITINSTITUTE, VERSICHERUNGSGEWERBE 9)	86	48	19	15	12	3	2	2
7	DIENTSTLEISTG. V. UNTER- NEHMEN U. FR. BERUFEN 10)	450	255	127	101	135	44	48	33
8	ORG. OH. ERWERBSZWECK 13)	51	35	18	8	-	-	-	-
9	GEBIETSKOERPERSCHAFTEN, SOZIALVERSICHERUNG 15)	298	179	99	84	-	-	-	-
0 - 9	I N S G E S A M T	3 358	1 357	617	477	413	103	134	98
118 077 INGERSHEIM									
0	LAND-U. FORSTWIRTSCHAFT, FISCHEREI 2)	31	13	7	5	4	2	1	1
1	ENERGIE-U. WASSERVER- SORG., BERGBAU	-	-	-	-	-	-	-	-
2	VERARB. GEWERBE	396	156	39	29	32	3	4	3
3	BAUGEWERBE	136	20	13	8	18	-	2	2
4	HANDEL	135	81	52	37	38	16	10	7
5	VERKEHR, NACHRICHTEN- UEBERMITTLUNG 8)	44	14	13	9	15	2	-	-
6	KREDITINSTITUTE, VERSICHERUNGSGEWERBE 9)	58	28	31	21	10	-	2	1
7	DIENTSTLEISTG. V. UNTER- NEHMEN U. FR. BERUFEN 10)	151	97	40	34	54	22	12	9
8	ORG. OH. ERWERBSZWECK 13)	11	7	6	3	-	-	-	-
9	GEBIETSKOERPERSCHAFTEN, SOZIALVERSICHERUNG 15)	86	53	54	36	-	-	-	-
0 - 9	I N S G E S A M T	1 048	469	255	182	171	45	31	23

Stuttgart am 25. Mai 1987 nach Stellung im Betrieb und Wirtschaftszweigen

Beschäftigten sind				Von den Arbeitnehmern sind								Regional- schlüssel	
Arbeitnehmer ²¹⁾				Beamte ²⁹⁾ und Angestellte		Facharbeiter, Gesellen		sonstige Arbeiter		Auszubildende ²⁶⁾			
zusammen	weiblich	darunter Ausländer ²⁵⁾		zusammen	weiblich	zusammen	weiblich	zusammen	weiblich	zusammen	weiblich		
		zusammen	weiblich										
118 074													
3	2	-	-	3	2	-	-	-	-	-	-	0	
-	-	-	-	-	-	-	-	-	-	-	-	1	
408	181	102	44	150	62	24	4	208	102	26	13	2	
39	8	8	-	9	6	21	1	8	1	1	-	3	
12	11	-	-	11	10	-	-	-	-	1	1	4	
19	6	-	-	15	3	2	2	2	1	-	-	5	
20	16	-	-	16	13	-	-	2	2	2	1	6	
20	15	1	1	10	8	4	2	2	2	4	3	7	
9	4	-	-	9	4	-	-	-	-	-	-	8	
41	26	-	-	28	20	2	-	11	6	-	-	9	
571	269	111	45	251	128	53	9	233	114	34	18	0 - 9	
118 076													
21	4	3	-	-	-	7	4	14	-	-	-	0	
11	8	-	-	2	1	1	-	8	7	-	-	1	
1 494	477	322	118	271	126	392	37	744	298	87	16	2	
256	40	50	-	41	28	137	4	56	8	22	-	3	
261	163	5	1	167	112	17	6	57	32	20	13	4	
80	29	3	-	49	18	21	9	10	2	-	-	5	
72	43	-	-	55	27	1	1	12	12	4	3	6	
267	178	18	10	160	91	11	6	59	54	37	27	7	
51	35	-	-	37	27	-	-	9	3	5	5	8	
298	179	3	1	195	109	11	-	76	55	16	15	9	
2 811	1 156	404	130	977	539	598	67	1 045	471	191	79	0 - 9	
118 077													
26	10	3	-	3	-	10	4	9	4	4	2	0	
-	-	-	-	-	-	-	-	-	-	-	-	1	
360	150	112	58	158	46	30	4	152	92	20	8	2	
116	18	33	-	27	15	37	-	42	3	10	-	3	
87	58	3	2	43	31	3	1	36	22	5	4	4	
29	12	1	-	14	4	5	3	10	5	-	-	5	
46	27	1	1	38	20	-	-	7	7	1	-	6	
85	66	3	1	51	39	7	5	19	16	8	6	7	
11	7	-	-	11	7	-	-	-	-	-	-	8	
86	53	-	-	42	29	1	-	40	21	3	3	9	
846	401	156	62	387	191	93	17	315	170	51	23	0 - 9	

05 Beschäftigte in Arbeitsstätten in den Gemeinden des Regierungsbezirks

Nr. der Systematik	Gemeinde Wirtschaftszweig	Beschäftigte				Von den			
		insgesamt	und zwar			tätige Inhaber		unbezahlt mithelfende Familienangehörige	
			weiblich	Teilzeitbeschäftigte ²⁴⁾		zusammen	weiblich	zusammen	weiblich
				zusammen	weiblich				
118 078 FREIBERG/A.NECKAR ST.									
0	LAND-U. FORSTWIRTSCHAFT, FISCHEREI 2)	61	16	13	3	6	1	2	2
1	ENERGIE-U. WASSERVERSORG., BERGBAU	-	-	-	-	-	-	-	-
2	VERARB. GEWERBE	2 051	576	203	160	99	17	20	15
3	BAUGEWERBE	555	60	22	17	51	3	9	5
4	HANDEL	830	433	197	165	129	51	22	13
5	VERKEHR, NACHRICHTENUEBERMITTLUNG 8)	238	28	32	9	25	2	5	5
6	KREDITINSTITUTE, VERSICHERUNGSGEWERBE 9)	97	49	16	13	31	5	6	3
7	Dienstleistg. v. Unternehmen U. FR. BERUFEN 10)	667	365	250	187	196	56	46	29
8	ORG. OH. ERWERBSZWECK 13)	47	33	30	23	-	-	-	-
9	GEBIETSKOERPERSCHAFTEN, SOZIALVERSICHERUNG 15)	298	158	93	83	-	-	-	-
0 - 9	I N S G E S A M T	4 844	1 718	856	660	537	135	110	72
118 079 BIETIGHEIM-BISSING, ST.									
0	LAND-U. FORSTWIRTSCHAFT, FISCHEREI 2)	149	36	14	9	23	7	8	7
1	ENERGIE-U. WASSERVERSORG., BERGBAU	101	27	-	-	-	-	-	-
2	VERARB. GEWERBE	11 297	3 903	777	678	174	25	31	27
3	BAUGEWERBE	1 254	129	72	48	85	6	18	14
4	HANDEL	2 555	1 367	656	547	355	126	96	64
5	VERKEHR, NACHRICHTENUEBERMITTLUNG 8)	626	142	78	64	46	6	9	8
6	KREDITINSTITUTE, VERSICHERUNGSGEWERBE 9)	385	194	78	68	66	14	10	5
7	Dienstleistg. v. Unternehmen U. FR. BERUFEN 10)	2 603	1 390	837	564	565	177	102	65
8	ORG. OH. ERWERBSZWECK 13)	280	190	81	70	-	-	-	-
9	GEBIETSKOERPERSCHAFTEN, SOZIALVERSICHERUNG 15)	2 355	1 375	476	404	-	-	-	-
0 - 9	I N S G E S A M T	21 605	8 753	3 069	2 452	1 314	361	274	190
118 080 KÖRNTAL-MUENCHINGEN, ST									
0	LAND-U. FORSTWIRTSCHAFT, FISCHEREI 2)	138	33	13	11	13	3	2	1
1	ENERGIE-U. WASSERVERSORG., BERGBAU	-	-	-	-	-	-	-	-
2	VERARB. GEWERBE	2 701	589	177	155	106	23	14	8
3	BAUGEWERBE	454	58	36	23	41	1	4	4
4	HANDEL	1 998	945	457	405	148	44	31	16
5	VERKEHR, NACHRICHTENUEBERMITTLUNG 8)	399	93	55	35	28	4	5	3
6	KREDITINSTITUTE, VERSICHERUNGSGEWERBE 9)	130	69	29	23	22	5	-	-
7	Dienstleistg. v. Unternehmen U. FR. BERUFEN 10)	1 543	763	575	397	190	76	43	25
8	ORG. OH. ERWERBSZWECK 13)	313	257	81	73	-	-	-	-
9	GEBIETSKOERPERSCHAFTEN, SOZIALVERSICHERUNG 15)	394	243	79	77	-	-	-	-
0 - 9	I N S G E S A M T	8 070	3 050	1 502	1 199	548	156	99	57

Stuttgart am 25. Mai 1987 nach Stellung im Betrieb und Wirtschaftszweigen

Beschäftigten sind				Von den Arbeitnehmern sind								Regional- schlüssel Nr. der Systematik
Arbeitnehmer ²¹⁾				Beamte ²⁹⁾ und Angestellte		Facharbeiter, Gesellen		sonstige Arbeiter		Auszubildende ²⁶⁾		
zusammen	weiblich	darunter Ausländer ²⁵⁾		zusammen	weiblich	zusammen	weiblich	zusammen	weiblich	zusammen	weiblich	
		zusammen	weiblich									
118 078												
53	13	10	2	7	3	22	2	17	4	7	4	0
-	-	-	-	-	-	-	-	-	-	-	-	1
1 932	544	284	101	594	222	730	59	503	236	105	27	2
495	52	131	-	94	39	246	1	118	9	37	3	3
679	369	17	8	412	240	34	6	206	107	27	16	4
208	21	63	1	62	14	30	4	113	3	3	-	5
60	41	-	-	45	29	1	1	9	9	5	2	6
425	280	23	12	231	142	23	11	137	107	34	20	7
47	33	-	-	43	29	-	-	2	2	2	2	8
298	158	4	4	234	119	22	9	32	20	10	10	9
4 197	1 511	532	128	1 722	837	1 108	93	1 137	497	230	84	0 - 9
118 079												
118	22	25	3	10	5	52	5	34	7	22	5	0
101	27	-	-	60	22	37	2	2	2	2	1	1
11 092	3 851	3 266	1 391	3 085	1 127	2 422	129	5 142	2 464	443	131	2
1 151	109	298	3	212	87	587	2	273	15	79	5	3
2 104	1 177	90	35	1 257	797	277	38	380	241	190	101	4
571	128	40	5	315	70	135	30	92	11	29	17	5
309	175	6	6	256	132	1	1	36	33	16	9	6
1 936	1 148	240	137	928	574	169	61	619	372	220	141	7
280	190	11	11	210	140	8	5	46	36	16	9	8
2 355	1 375	55	28	1 821	1 034	80	9	289	196	165	136	9
20 017	8 202	4 031	1 619	8 154	3 988	3 768	282	6 913	3 377	1 182	555	0 - 9
118 080												
123	29	33	1	25	12	38	3	41	8	19	6	0
-	-	-	-	-	-	-	-	-	-	-	-	1
2 581	558	433	75	1 130	362	672	16	640	138	139	42	2
409	53	120	2	83	45	223	1	53	3	50	4	3
1 819	885	78	24	1 168	573	149	28	416	238	86	46	4
366	86	55	11	161	67	62	1	138	15	5	3	5
108	64	-	-	85	47	-	-	15	13	8	4	6
1 310	662	437	287	699	259	70	32	482	333	59	38	7
313	257	13	13	231	184	6	2	33	29	43	42	8
394	243	21	10	299	184	15	-	66	45	14	14	9
7 423	2 837	1 190	423	3 881	1 733	1 235	83	1 884	822	423	199	0 - 9

05 Beschäftigte in Arbeitsstätten in den Gemeinden des Regierungsbezirks

Nr. der Systematik	Gemeinde Wirtschaftszweig	Beschäftigte				Von den			
		insgesamt	und zwar			tätige Inhaber		unbezahlt mithelfende Familienangehörige	
			weiblich	Teilzeitbeschäftigte ²⁴⁾		zusammen	weiblich	zusammen	weiblich
				zusammen	weiblich				
118 081 REMSECK AM NECKAR									
0	LAND-U. FORSTWIRTSCHAFT, FISCHEREI 2)	49	22	7	4	16	7	3	3
1	ENERGIE-U. WASSERVER- SORG., BERGBAU	8	2	1	1	1	-	-	-
2	VERARB. GEWERBE	974	220	86	57	70	12	32	21
3	BAU GEWERBE	695	61	28	16	57	1	11	11
4	HANDEL	667	286	179	139	129	37	35	20
5	VERKEHR, NACHRICHTEN- UEBERMITTLUNG 8)	169	42	31	18	28	4	4	4
6	KREDITINSTITUTE, VERSICHERUNGSGEWERBE 9)	122	56	38	24	29	6	5	3
7	DIENTSTLEISTG. V. UNTER- NEHMEN U. FR. BERUFEN 10)	801	415	136	110	200	72	43	29
8	ORG. OH. ERWERBSZWECK 13)	81	53	44	34	-	-	-	-
9	GEBIETSKOERPERSONEN, SOZIALVERSICHERUNG 15)	455	236	105	94	-	-	-	-
0 - 9	I N S G E S A M T	4 021	1 393	655	497	530	139	133	91
119 001 ALFDORF									
0	LAND-U. FORSTWIRTSCHAFT, FISCHEREI 2)	19	7	7	4	8	2	3	1
1	ENERGIE-U. WASSERVER- SORG., BERGBAU	-	-	-	-	-	-	-	-
2	VERARB. GEWERBE	1 732	814	138	101	57	6	14	9
3	BAU GEWERBE	138	15	8	3	20	-	5	4
4	HANDEL	104	62	23	19	33	19	17	10
5	VERKEHR, NACHRICHTEN- UEBERMITTLUNG 8)	15	6	4	4	3	-	2	2
6	KREDITINSTITUTE, VERSICHERUNGSGEWERBE 9)	33	14	11	7	8	1	1	1
7	DIENTSTLEISTG. V. UNTER- NEHMEN U. FR. BERUFEN 10)	187	120	62	53	65	30	20	15
8	ORG. OH. ERWERBSZWECK 13)	39	25	24	16	-	-	-	-
9	GEBIETSKOERPERSONEN, SOZIALVERSICHERUNG 15)	117	55	39	25	-	-	-	-
0 - 9	I N S G E S A M T	2 384	1 118	316	232	194	58	62	42
119 003 ALLMERSBACH IM TAL									
0	LAND-U. FORSTWIRTSCHAFT, FISCHEREI 2)	8	4	-	-	1	-	1	1
1	ENERGIE-U. WASSERVER- SORG., BERGBAU	-	-	-	-	-	-	-	-
2	VERARB. GEWERBE	170	84	32	24	16	1	2	2
3	BAU GEWERBE	133	22	16	14	20	1	2	2
4	HANDEL	85	42	24	17	27	5	8	6
5	VERKEHR, NACHRICHTEN- UEBERMITTLUNG 8)	22	6	4	4	3	-	-	-
6	KREDITINSTITUTE, VERSICHERUNGSGEWERBE 9)	20	11	6	5	4	-	1	1
7	DIENTSTLEISTG. V. UNTER- NEHMEN U. FR. BERUFEN 10)	99	64	34	25	32	13	5	5
8	ORG. OH. ERWERBSZWECK 13)	9	6	8	6	-	-	-	-
9	GEBIETSKOERPERSONEN, SOZIALVERSICHERUNG 15)	47	36	19	18	-	-	-	-
0 - 9	I N S G E S A M T	593	275	143	113	103	20	19	17

Stuttgart am 25. Mai 1987 nach Stellung im Betrieb und Wirtschaftszweigen

Beschäftigten sind				Von den Arbeitnehmern sind								Regional- schlüssel Nr. der Systematik	
Arbeitnehmer ²¹⁾				Beamte ²⁹⁾ und Angestellte		Facharbeiter, Gesellen		sonstige Arbeiter		Auszubildende ²⁶⁾			
zusammen	weiblich	darunter Ausländer ²⁵⁾		zusammen	weiblich	zusammen	weiblich	zusammen	weiblich	zusammen	weiblich		
		zusammen	weiblich										
118 081													
30	12	2	2	3	3	11	3	11	4	5	2	0	
7	2	3	-	2	2	2	-	3	-	-	-	1	
872	187	205	16	270	101	266	18	272	48	64	20	2	
627	49	144	-	117	43	398	1	89	4	23	1	3	
503	229	39	3	294	170	75	19	120	33	14	7	4	
137	34	13	1	47	21	32	6	58	7	-	-	5	
88	47	-	-	71	33	-	-	13	11	4	3	6	
558	314	42	23	374	180	35	16	115	92	34	26	7	
81	53	4	3	52	35	-	-	22	11	7	7	8	
455	236	8	2	330	183	51	-	53	42	21	11	9	
3 358	1 163	460	50	1 560	771	870	63	756	252	172	77	0 - 9	
119 001													
8	4	1	-	2	-	2	-	2	2	2	2	0	
-	-	-	-	-	-	-	-	-	-	-	-	1	
1 661	799	439	324	504	196	215	9	896	564	46	30	2	
113	11	9	-	15	9	66	-	20	2	12	-	3	
54	33	-	-	25	15	10	5	6	4	13	9	4	
10	4	-	-	7	1	3	3	-	-	-	-	5	
24	12	-	-	24	12	-	-	-	-	-	-	6	
102	75	3	3	43	33	13	8	25	21	21	13	7	
39	25	-	-	28	18	1	1	9	5	1	1	8	
117	55	-	-	66	37	7	-	41	15	3	3	9	
2 128	1 018	452	327	714	321	317	26	999	613	98	58	0 - 9	
119 003													
6	3	1	-	3	2	-	-	-	-	3	1	0	
-	-	-	-	-	-	-	-	-	-	-	-	1	
152	81	12	8	60	22	17	2	72	57	3	-	2	
111	19	5	-	28	17	56	-	22	1	5	1	3	
50	31	-	-	32	21	-	-	17	9	1	1	4	
19	6	-	-	7	2	9	4	3	-	-	-	5	
15	10	-	-	9	5	-	-	4	4	2	1	6	
62	46	1	-	43	32	4	4	11	7	4	3	7	
9	6	-	-	6	4	-	-	3	2	-	-	8	
47	36	-	-	32	25	-	-	15	11	-	-	9	
471	238	19	8	220	130	86	10	147	91	18	7	0 - 9	

05 Beschäftigte in Arbeitsstätten in den Gemeinden des Regierungsbezirks

Nr. der Systematik	Gemeinde Wirtschaftszweig	Beschäftigte				Von den			
		insgesamt	und zwar			tätige Inhaber		unbezahlt mithelfende Familienangehörige	
			weiblich	Teilzeitbeschäftigte ²⁴⁾		zusammen	weiblich	zusammen	weiblich
				zusammen	weiblich				
119 004 ALTHUETTE									
0	LAND-U.FORSTWIRTSCHAFT, FISCHEREI 2)	7	3	-	-	3	1	4	2
1	ENERGIE-U.WASSERVER- SORG.,BERGBAU	-	-	-	-	-	-	-	-
2	VERARB.GEWERBE	151	48	48	29	24	4	7	6
3	BAUGEWERBE	106	25	13	12	23	-	7	6
4	HANDEL	74	42	27	21	37	21	14	10
5	VERKEHR,NACHRICHTEN- UEBERMITTLUNG 8)	32	9	10	5	9	1	3	1
6	KREDITINSTITUTE, VERSICHERUNGSGEWERBE 9)	24	12	14	10	9	2	2	1
7	DIENTSTLEISTG.V.UNTER- NEHMEN U.FR.BERUFEN 10)	163	91	61	40	68	33	15	8
8	ORG.OH.ERWERBSZWECK 13)	33	28	16	16	-	-	-	-
9	GEBIETSKOERPERSCHAFTEN, SOZIALVERSICHERUNG 15)	44	25	11	8	-	-	-	-
0 - 9	I N S G E S A M T	634	283	200	141	173	62	52	34
119 006 AUENWALD									
0	LAND-U.FORSTWIRTSCHAFT, FISCHEREI 2)	1	1	-	-	1	1	-	-
1	ENERGIE-U.WASSERVER- SORG.,BERGBAU	-	-	-	-	-	-	-	-
2	VERARB.GEWERBE	242	81	34	29	40	6	6	6
3	BAUGEWERBE	126	17	21	9	19	-	5	5
4	HANDEL	94	44	17	14	33	17	14	9
5	VERKEHR,NACHRICHTEN- UEBERMITTLUNG 8)	39	21	13	13	7	-	3	3
6	KREDITINSTITUTE, VERSICHERUNGSGEWERBE 9)	31	17	11	10	5	2	1	-
7	DIENTSTLEISTG.V.UNTER- NEHMEN U.FR.BERUFEN 10)	183	59	117	21	40	21	8	4
8	ORG.OH.ERWERBSZWECK 13)	15	10	13	10	-	-	-	-
9	GEBIETSKOERPERSCHAFTEN, SOZIALVERSICHERUNG 15)	63	45	26	26	-	-	-	-
0 - 9	I N S G E S A M T	794	295	252	132	145	47	37	27
119 008 BACKNANG,STADT									
0	LAND-U.FORSTWIRTSCHAFT, FISCHEREI 2)	112	17	11	8	9	3	3	3
1	ENERGIE-U.WASSERVER- SORG.,BERGBAU	26	6	2	2	-	-	-	-
2	VERARB.GEWERBE	8 068	2 426	863	429	156	26	32	26
3	BAUGEWERBE	831	92	48	34	74	3	13	10
4	HANDEL	2 567	1 427	740	650	261	79	68	45
5	VERKEHR,NACHRICHTEN- UEBERMITTLUNG 8)	552	124	67	42	31	8	9	8
6	KREDITINSTITUTE, VERSICHERUNGSGEWERBE 9)	372	213	91	81	50	9	6	5
7	DIENTSTLEISTG.V.UNTER- NEHMEN U.FR.BERUFEN 10)	2 191	1 101	613	442	410	119	103	65
8	ORG.OH.ERWERBSZWECK 13)	526	333	140	128	-	-	-	-
9	GEBIETSKOERPERSCHAFTEN, SOZIALVERSICHERUNG 15)	2 128	1 246	444	401	-	-	-	-
0 - 9	I N S G E S A M T	17 373	6 985	3 019	2 217	991	247	234	162

Stuttgart am 25. Mai 1987 nach Stellung im Betrieb und Wirtschaftszweigen

Beschäftigten sind				Von den Arbeitnehmern sind								Regional- schlüssel Nr. der Systematik
Arbeitnehmer ²¹⁾				Beamte ²⁹⁾ und Angestellte		Facharbeiter, Gesellen		sonstige Arbeiter		Auszubildende ²⁶⁾		
zusammen	weiblich	darunter Ausländer ²⁵⁾		zusammen	weiblich	zusammen	weiblich	zusammen	weiblich	zusammen	weiblich	
		zusammen	weiblich									

119 004

-	-	-	-	-	-	-	-	-	-	-	-	0
-	-	-	-	-	-	-	-	-	-	-	-	1
120	38	1	-	24	15	36	1	43	21	17	1	2
76	19	5	-	21	13	34	1	14	3	7	2	3
23	11	-	-	19	7	-	-	4	4	-	-	4
20	7	-	-	10	3	5	3	5	1	-	-	5
13	9	-	-	10	7	-	-	3	2	-	-	6
80	50	-	-	40	24	10	2	22	17	8	7	7
33	28	-	-	19	14	-	-	9	9	5	5	8
44	25	-	-	36	22	-	-	8	3	-	-	9
409	187	6	-	179	105	85	7	108	60	37	15	0 - 9

119 006

-	-	-	-	-	-	-	-	-	-	-	-	0
-	-	-	-	-	-	-	-	-	-	-	-	1
196	69	4	-	44	24	69	1	67	44	16	-	2
102	12	9	1	26	12	40	-	24	-	12	-	3
47	18	-	-	37	13	1	-	8	4	1	1	4
29	18	-	-	12	8	12	6	5	4	-	-	5
25	15	-	-	21	11	-	-	4	4	-	-	6
135	34	61	-	26	16	4	4	98	7	7	7	7
15	10	-	-	14	9	-	-	1	1	-	-	8
63	45	-	-	39	29	8	-	13	13	3	3	9
612	221	74	1	219	122	134	11	220	77	39	11	0 - 9

119 008

100	11	15	-	11	7	47	2	39	2	3	-	0
26	6	-	-	13	5	11	-	1	1	1	-	1
7 880	2 374	972	352	3 307	941	1 689	61	2 462	1 271	422	101	2
744	79	85	1	133	60	426	4	133	10	52	5	3
2 238	1 303	81	36	1 499	982	242	34	276	151	221	136	4
512	108	16	4	249	56	103	25	133	14	27	13	5
316	199	2	2	251	146	1	1	39	37	25	15	6
1 678	917	170	77	984	557	68	46	498	202	128	112	7
526	333	12	9	263	178	2	-	201	108	60	47	8
2 128	1 246	49	36	1 676	947	46	2	304	212	102	85	9
16 148	6 576	1 402	517	8 386	3 879	2 635	175	4 086	2 008	1 041	514	0 - 9

05 Beschäftigte in Arbeitsstätten in den Gemeinden des Regierungsbezirks

Nr. der Systematik	Gemeinde Wirtschaftszweig	Beschäftigte				Von den			
		insgesamt	und zwar			tätige Inhaber		unbezahlt mithelfende Familienangehörige	
			weiblich	Teilzeitbeschäftigte ²⁴⁾		zusammen	weiblich	zusammen	weiblich
				zusammen	weiblich				
119 018 BURGSTETTEN									
0	LAND-U. FORSTWIRTSCHAFT, FISCHEREI 2)	1	-	-	-	1	-	-	-
1	ENERGIE-U. WASSERVERSORG., BERGBAU	2	1	1	1	-	-	-	-
2	VERARB. GEWERBE	289	56	41	28	38	3	11	8
3	BAUGEWERBE	77	16	14	10	23	-	6	6
4	HANDEL	61	29	14	9	18	2	9	6
5	VERKEHR, NACHRICHTEN-UEBERMITTLUNG 8)	13	8	4	4	3	1	1	-
6	KREDITINSTITUTE, VERSICHERUNGSGEWERBE 9)	23	13	9	9	9	1	1	1
7	DIENTSTLEISTG. V. UNTERNEHMEN U. FR. BERUFEN 10)	106	72	39	31	28	13	12	8
8	ORG. OH. ERWERBSZWECK 13)	20	14	12	9	-	-	-	-
9	GEBIETSKOERPERSONSCHAFTEN, SOZIALVERSICHERUNG 15)	38	25	10	7	-	-	-	-
0 - 9	I N S G E S A M T	630	234	144	108	120	20	40	29
119 020 FELLBACH, STADT									
0	LAND-U. FORSTWIRTSCHAFT, FISCHEREI 2)	189	58	30	19	33	3	14	11
1	ENERGIE-U. WASSERVERSORG., BERGBAU	73	13	5	5	-	-	-	-
2	VERARB. GEWERBE	9 618	2 839	859	689	318	63	54	45
3	BAUGEWERBE	1 705	208	102	78	133	2	19	17
4	HANDEL	5 436	2 126	918	767	449	128	95	56
5	VERKEHR, NACHRICHTEN-UEBERMITTLUNG 8)	903	184	104	56	66	6	8	7
6	KREDITINSTITUTE, VERSICHERUNGSGEWERBE 9)	439	230	93	86	73	14	6	6
7	DIENTSTLEISTG. V. UNTERNEHMEN U. FR. BERUFEN 10)	5 749	2 777	1 338	1 106	782	229	135	96
8	ORG. OH. ERWERBSZWECK 13)	464	360	203	182	-	-	-	-
9	GEBIETSKOERPERSONSCHAFTEN, SOZIALVERSICHERUNG 15)	1 076	578	204	180	-	-	-	-
0 - 9	I N S G E S A M T	25 652	9 373	3 856	3 168	1 854	445	331	238
119 024 GROSSERLACH									
0	LAND-U. FORSTWIRTSCHAFT, FISCHEREI 2)	3	3	-	-	3	3	-	-
1	ENERGIE-U. WASSERVERSORG., BERGBAU	-	-	-	-	-	-	-	-
2	VERARB. GEWERBE	89	39	10	7	13	1	13	10
3	BAUGEWERBE	27	4	4	3	11	-	1	-
4	HANDEL	55	29	11	8	29	11	12	9
5	VERKEHR, NACHRICHTEN-UEBERMITTLUNG 8)	20	12	11	9	6	2	4	4
6	KREDITINSTITUTE, VERSICHERUNGSGEWERBE 9)	11	6	3	3	5	1	-	-
7	DIENTSTLEISTG. V. UNTERNEHMEN U. FR. BERUFEN 10)	53	36	12	10	24	12	6	4
8	ORG. OH. ERWERBSZWECK 13)	101	65	24	22	-	-	-	-
9	GEBIETSKOERPERSONSCHAFTEN, SOZIALVERSICHERUNG 15)	19	10	2	2	-	-	-	-
0 - 9	I N S G E S A M T	378	204	77	64	91	30	36	27

Stuttgart am 25. Mai 1987 nach Stellung im Betrieb und Wirtschaftszweigen

Beschäftigten sind				Von den Arbeitnehmern sind								Regional- schlüssel Nr. der Systematik	
Arbeitnehmer ²¹⁾				Beamte ²⁹⁾ und Angestellte		Facharbeiter, Gesellen		sonstige Arbeiter		Auszubildende ²⁶⁾			
zusammen	weiblich	darunter Ausländer ²⁵⁾		zusammen	weiblich	zusammen	weiblich	zusammen	weiblich	zusammen	weiblich		
		zusammen	weiblich										
119 018													
-	-	-	-	-	-	-	-	-	-	-	-	-	0
2	1	-	-	-	-	1	-	1	1	-	-	-	1
240	45	57	4	51	23	109	4	74	18	6	-	-	2
48	10	1	-	10	8	17	-	12	2	9	-	-	3
34	21	2	2	22	14	2	1	9	6	1	-	-	4
9	7	-	-	5	3	3	3	1	1	-	-	-	5
13	11	-	-	10	8	-	-	3	3	-	-	-	6
66	51	-	-	17	15	3	-	43	33	3	3	7	
20	14	-	-	18	12	1	1	1	1	-	-	-	8
38	25	-	-	22	18	2	-	12	5	2	2	9	
470	185	60	6	155	101	138	9	156	70	21	5	0 - 9	
119 020													
142	44	34	1	22	10	61	11	35	10	24	13	0	
73	13	4	-	43	13	25	-	2	-	3	-	1	
9 246	2 731	1 810	678	3 507	1 223	2 999	227	2 312	1 191	428	90	2	
1 553	189	422	3	377	162	829	3	243	14	104	10	3	
4 892	1 942	300	63	3 409	1 548	424	18	810	252	249	124	4	
829	171	80	4	357	114	145	21	297	24	30	12	5	
360	210	7	4	315	175	1	-	25	24	19	11	6	
4 832	2 452	691	450	3 291	1 469	355	152	934	663	252	168	7	
464	360	18	15	327	239	5	5	93	83	39	33	8	
1 076	578	55	31	849	442	43	3	145	101	39	32	9	
23 467	8 690	3 421	1 249	12 497	5 395	4 887	440	4 896	2 362	1 187	493	0 - 9	
119 024													
-	-	-	-	-	-	-	-	-	-	-	-	-	0
-	-	-	-	-	-	-	-	-	-	-	-	-	1
63	28	1	-	12	4	22	8	21	14	8	2	2	
15	4	-	-	3	3	6	-	5	1	1	-	3	
14	9	1	1	11	7	-	-	2	1	1	1	4	
10	6	-	-	8	6	1	-	1	-	-	-	5	
6	5	-	-	5	4	-	-	1	1	-	-	6	
23	20	-	-	14	12	-	-	8	7	1	1	7	
101	65	-	-	86	52	1	1	4	4	10	8	8	
19	10	-	-	11	8	2	-	6	2	-	-	9	
251	147	2	1	150	96	32	9	48	30	21	12	0 - 9	

05 Beschäftigte in Arbeitsstätten in den Gemeinden des Regierungsbezirks

Nr. der Systematik	Gemeinde Wirtschaftszweig	Beschäftigte				Von den			
		insgesamt	und zwar			tätige Inhaber		unbezahlt mithelfende Familienangehörige	
			weiblich	Teilzeitbeschäftigte ²⁴⁾		zusammen	weiblich	zusammen	weiblich
				zusammen	weiblich				
119 037 KAISERSBACH									
0	LAND-U. FORSTWIRTSCHAFT, FISCHEREI 2)	3	-	-	-	3	-	-	-
1	ENERGIE-U. WASSERVERSORG., BERGBAU	-	-	-	-	-	-	-	-
2	VERARB. GEWERBE	144	39	22	13	26	1	8	7
3	BAUGEWERBE	49	4	7	2	6	-	-	-
4	HANDEL	36	15	3	3	15	5	6	3
5	VERKEHR, NACHRICHTEN-UEBERMITTLUNG 8)	37	10	4	2	6	3	-	-
6	KREDITINSTITUTE, VERSICHERUNGSGEWERBE 9)	10	5	2	2	1	-	-	-
7	DIENTSTLEISTG. V. UNTERNEHMEN U. FR. BERUFEN 10)	141	82	52	36	29	13	16	10
8	ORG. OH. ERWERBSZWECK 13)	22	18	15	12	-	-	-	-
9	GEBIETSKOERPERPERSCHAFTEN, SOZIALVERSICHERUNG 15)	37	18	17	13	-	-	-	-
0 - 9	I N S G E S A M T	479	191	122	83	86	22	30	20
119 038 KIRCHBERG AN DER MURR									
0	LAND-U. FORSTWIRTSCHAFT, FISCHEREI 2)	13	7	2	2	2	-	1	1
1	ENERGIE-U. WASSERVERSORG., BERGBAU	-	-	-	-	-	-	-	-
2	VERARB. GEWERBE	474	133	44	32	20	3	5	3
3	BAUGEWERBE	102	10	7	3	11	-	2	1
4	HANDEL	31	15	8	3	14	7	2	-
5	VERKEHR, NACHRICHTEN-UEBERMITTLUNG 8)	49	8	6	4	8	1	-	-
6	KREDITINSTITUTE, VERSICHERUNGSGEWERBE 9)	38	22	12	12	4	1	2	2
7	DIENTSTLEISTG. V. UNTERNEHMEN U. FR. BERUFEN 10)	56	38	17	15	21	9	8	6
8	ORG. OH. ERWERBSZWECK 13)	2	1	1	1	-	-	-	-
9	GEBIETSKOERPERPERSCHAFTEN, SOZIALVERSICHERUNG 15)	65	39	20	19	-	-	-	-
0 - 9	I N S G E S A M T	830	273	117	91	80	21	20	13
119 041 KORB									
0	LAND-U. FORSTWIRTSCHAFT, FISCHEREI 2)	15	5	2	-	3	-	6	2
1	ENERGIE-U. WASSERVERSORG., BERGBAU	-	-	-	-	-	-	-	-
2	VERARB. GEWERBE	920	225	68	56	51	2	11	6
3	BAUGEWERBE	164	26	18	4	24	-	4	3
4	HANDEL	294	151	110	73	76	29	23	13
5	VERKEHR, NACHRICHTEN-UEBERMITTLUNG 8)	113	32	22	13	16	5	2	-
6	KREDITINSTITUTE, VERSICHERUNGSGEWERBE 9)	38	16	13	8	9	-	1	-
7	DIENTSTLEISTG. V. UNTERNEHMEN U. FR. BERUFEN 10)	488	271	142	89	128	36	18	15
8	ORG. OH. ERWERBSZWECK 13)	49	40	28	24	-	-	-	-
9	GEBIETSKOERPERPERSCHAFTEN, SOZIALVERSICHERUNG 15)	128	73	33	32	-	-	-	-
0 - 9	I N S G E S A M T	2 209	839	436	299	307	72	65	39

Stuttgart am 25. Mai 1987 nach Stellung im Betrieb und Wirtschaftszweigen

Beschäftigten sind				Von den Arbeitnehmern sind								Regional- schlüssel Nr. der Systematik
Arbeitnehmer ²¹⁾				Beamte ²⁹⁾ und Angestellte		Facharbeiter, Gesellen		sonstige Arbeiter		Auszubildende ²⁶⁾		
zusammen	weiblich	darunter Ausländer ²⁵⁾		zusammen	weiblich	zusammen	weiblich	zusammen	weiblich	zusammen	weiblich	
		zusammen	weiblich									

119 037

-	-	-	-	-	-	-	-	-	-	-	-	0
-	-	-	-	-	-	-	-	-	-	-	-	1
110	31	3	3	11	6	44	4	49	21	6	-	2
43	4	-	-	5	4	28	-	5	-	5	-	3
15	7	1	-	8	6	1	-	6	1	-	-	4
31	7	-	-	10	5	11	1	10	1	-	-	5
9	5	-	-	6	3	-	-	1	1	2	1	6
96	59	9	6	18	14	24	14	41	21	13	10	7
22	18	-	-	11	10	-	-	11	8	-	-	8
37	18	-	-	15	6	7	-	15	12	-	-	9
363	149	13	9	84	54	115	19	138	65	26	11	0 - 9

119 038

10	6	1	-	-	-	3	1	2	1	5	4	0
-	-	-	-	-	-	-	-	-	-	-	-	1
449	127	45	12	159	59	228	53	39	11	23	4	2
89	9	17	-	15	8	50	-	10	1	14	-	3
15	8	-	-	13	6	1	1	1	1	-	-	4
41	7	-	-	14	5	3	1	24	1	-	-	5
32	19	-	-	23	11	-	-	5	5	4	3	6
27	23	2	1	20	17	1	1	2	1	4	4	7
2	1	-	-	2	1	-	-	-	-	-	-	8
65	39	-	-	44	27	2	2	19	10	-	-	9
730	239	65	13	290	134	288	59	102	31	50	15	0 - 9

119 041

6	3	-	-	1	1	5	2	-	-	-	-	0
-	-	-	-	-	-	-	-	-	-	-	-	1
858	217	149	40	238	66	242	4	329	136	49	11	2
136	23	23	-	32	18	71	-	23	4	10	1	3
195	109	6	3	151	89	6	1	25	14	13	5	4
95	27	3	1	29	16	8	5	53	4	5	2	5
28	16	-	-	23	11	-	-	5	5	-	-	6
342	220	45	33	155	93	25	12	138	97	24	18	7
49	40	3	3	33	27	-	-	16	13	-	-	8
128	73	5	5	86	45	14	-	25	25	3	3	9
1 837	728	234	85	748	366	371	24	614	298	104	40	0 - 9

05 Beschäftigte in Arbeitsstätten in den Gemeinden des Regierungsbezirks

Nr. der Systematik	Gemeinde Wirtschaftszweig	Beschäftigte				Von den			
		insgesamt	und zwar			tätige Inhaber		unbezahlt mithelfende Familienangehörige	
			weiblich	Teilzeitbeschäftigte ²⁴⁾		zusammen	weiblich	zusammen	weiblich
				zusammen	weiblich				
119 042 LEUTENBACH									
0	LAND-U. FORSTWIRTSCHAFT, FISCHEREI 2)	51	8	-	-	7	2	3	2
1	ENERGIE-U. WASSERVERSORG., BERGBAU	-	-	-	-	-	-	-	-
2	VERARB. GEWERBE	481	186	78	61	50	7	14	12
3	BAUGEWERBE	167	26	9	7	22	1	8	7
4	HANDEL	152	92	49	40	52	20	9	8
5	VERKEHR, NACHRICHTEN-UEBERMITTLUNG 8)	41	13	10	8	6	1	1	1
6	KREDITINSTITUTE, VERSICHERUNGSGEWERBE 9)	62	31	26	22	14	1	5	3
7	Dienstleistg. v. Unternehmen u. fr. Berufen 10)	264	173	102	84	84	37	31	22
8	ORG. OH. ERWERBSZWECK 13)	60	47	27	22	-	-	-	-
9	GEBIETSKOERPERSCHAFTEN, SOZIALVERSICHERUNG 15)	115	73	28	28	-	-	-	-
0 - 9	I N S G E S A M T	1 393	649	329	272	235	69	71	55
119 044 MURRHARDT, STADT									
0	LAND-U. FORSTWIRTSCHAFT, FISCHEREI 2)	25	8	4	2	7	-	1	1
1	ENERGIE-U. WASSERVERSORG., BERGBAU	10	2	1	1	-	-	-	-
2	VERARB. GEWERBE	2 653	910	186	152	78	6	23	18
3	BAUGEWERBE	310	37	20	16	43	3	11	9
4	HANDEL	444	250	130	108	84	34	22	10
5	VERKEHR, NACHRICHTEN-UEBERMITTLUNG 8)	111	33	12	12	10	3	3	2
6	KREDITINSTITUTE, VERSICHERUNGSGEWERBE 9)	89	43	18	16	13	1	1	1
7	Dienstleistg. v. Unternehmen u. fr. Berufen 10)	697	432	209	158	155	54	59	39
8	ORG. OH. ERWERBSZWECK 13)	167	133	66	60	-	-	-	-
9	GEBIETSKOERPERSCHAFTEN, SOZIALVERSICHERUNG 15)	351	150	62	54	-	-	-	-
0 - 9	I N S G E S A M T	4 857	1 998	708	579	390	101	120	80
119 053 OPPENWEILER									
0	LAND-U. FORSTWIRTSCHAFT, FISCHEREI 2)	6	1	-	-	1	-	-	-
1	ENERGIE-U. WASSERVERSORG., BERGBAU	3	1	3	1	1	1	-	-
2	VERARB. GEWERBE	779	273	107	88	43	7	4	4
3	BAUGEWERBE	242	21	20	13	23	1	-	-
4	HANDEL	171	76	64	39	51	18	8	6
5	VERKEHR, NACHRICHTEN-UEBERMITTLUNG 8)	27	9	6	4	6	1	1	1
6	KREDITINSTITUTE, VERSICHERUNGSGEWERBE 9)	26	12	13	9	9	2	-	-
7	Dienstleistg. v. Unternehmen u. fr. Berufen 10)	273	144	83	44	61	18	27	17
8	ORG. OH. ERWERBSZWECK 13)	25	18	11	8	-	-	-	-
9	GEBIETSKOERPERSCHAFTEN, SOZIALVERSICHERUNG 15)	59	33	15	14	-	-	-	-
0 - 9	I N S G E S A M T	1 611	588	322	220	195	48	40	28

Stuttgart am 25. Mai 1987 nach Stellung im Betrieb und Wirtschaftszweigen

Beschäftigten sind				Von den Arbeitnehmern sind								Regional- schlüssel
Arbeitnehmer ²¹⁾				Beamte ²⁹⁾ und Angestellte		Facharbeiter, Gesellen		sonstige Arbeiter		Auszubildende ²⁶⁾		
zusammen	weiblich	darunter Ausländer ²⁵⁾		zusammen	weiblich	zusammen	weiblich	zusammen	weiblich	zusammen	weiblich	
		zusammen	weiblich									
119 042												
41	4	14	-	5	3	18	-	10	-	8	1	0
-	-	-	-	-	-	-	-	-	-	-	-	1
417	167	47	22	87	50	135	11	170	100	25	6	2
137	18	23	-	23	12	67	-	29	5	18	1	3
91	64	-	-	63	45	8	4	17	13	3	2	4
34	11	1	-	17	8	3	1	14	2	-	-	5
43	27	1	1	29	14	1	1	11	11	2	1	6
149	114	11	9	87	67	22	14	25	20	15	13	7
60	47	4	4	45	33	1	1	9	9	5	4	8
115	73	-	-	83	50	4	2	20	13	8	8	9
1 087	525	101	36	439	282	259	34	305	173	84	36	0 - 9
119 044												
17	7	1	-	1	-	5	3	10	4	1	-	0
10	2	-	-	3	1	6	-	1	1	-	-	1
2 552	886	346	137	638	244	540	16	1 239	600	135	26	2
256	25	14	2	38	23	168	-	23	2	27	-	3
338	206	4	3	246	176	18	-	41	15	33	15	4
98	28	-	-	58	19	12	4	27	4	1	1	5
75	41	-	-	60	34	-	-	1	1	14	6	6
483	339	28	19	218	160	38	23	167	108	60	48	7
167	133	6	5	75	53	8	5	76	67	8	8	8
351	150	6	1	214	103	46	8	85	35	6	4	9
4 347	1 817	405	167	1 551	813	841	59	1 670	837	285	108	0 - 9
119 053												
5	1	-	-	1	1	2	-	-	-	2	-	0
2	-	-	-	-	-	-	-	2	-	-	-	1
732	262	57	30	214	96	293	24	177	132	48	10	2
219	20	95	-	36	18	52	-	127	1	4	1	3
112	52	6	2	78	42	9	-	16	8	9	2	4
20	7	1	-	13	2	5	5	2	-	-	-	5
17	10	-	-	12	6	-	-	4	4	1	-	6
185	109	11	7	129	72	5	3	41	27	10	7	7
25	18	-	-	15	11	-	-	8	5	2	2	8
59	33	1	1	41	22	-	-	18	11	-	-	9
1 376	512	171	40	539	270	366	32	395	188	76	22	0 - 9

05 Beschäftigte in Arbeitsstätten in den Gemeinden des Regierungsbezirks

Nr. der Systematik	Gemeinde Wirtschaftszweig	Beschäftigte				Von den			
		insgesamt	und zwar			tätige Inhaber		unbezahlt mithelfende Familienangehörige	
			weiblich	Teilzeitbeschäftigte ²⁴⁾		zusammen	weiblich	zusammen	weiblich
				zusammen	weiblich				
119 055 PLUEDERHAUSEN									
0	LAND-U.FORSTWIRTSCHAFT, FISCHEREI 2)	15	3	2	2	5	2	-	-
1	ENERGIE-U.WASSERVERSORG., BERGBAU	-	-	-	-	-	-	-	-
2	VERARB.GEWERBE	2 234	727	214	162	81	18	14	9
3	BAUGEWERBE	253	47	34	20	31	1	5	5
4	HANDEL	304	164	116	82	96	26	22	19
5	VERKEHR,NACHRICHTEN-UEBERMITTLUNG 8)	34	12	4	3	8	3	3	2
6	KREDITINSTITUTE, VERSICHERUNGSGEWERBE 9)	74	35	15	13	20	1	3	3
7	DIENTSTLEISTG.V.UNTERNEHMEN U.FR.BERUFEN 10)	289	183	91	77	113	45	24	18
8	ORG.OH.ERWERBSZWECK 13)	39	28	16	8	-	-	-	-
9	GEBIETSKOERPERSONSCHAFTEN, SOZIALVERSICHERUNG 15)	147	85	22	20	-	-	-	-
0 - 9	I N S G E S A M T	3 389	1 284	514	387	354	96	71	56
119 061 RUDERSBERG									
0	LAND-U.FORSTWIRTSCHAFT, FISCHEREI 2)	39	30	16	16	7	2	5	3
1	ENERGIE-U.WASSERVERSORG., BERGBAU	8	-	5	-	-	-	-	-
2	VERARB.GEWERBE	2 506	779	251	207	93	14	29	21
3	BAUGEWERBE	216	32	26	18	49	-	8	8
4	HANDEL	232	137	73	60	81	31	19	13
5	VERKEHR,NACHRICHTEN-UEBERMITTLUNG 8)	66	17	9	8	13	-	3	1
6	KREDITINSTITUTE, VERSICHERUNGSGEWERBE 9)	53	27	21	19	18	1	2	2
7	DIENTSTLEISTG.V.UNTERNEHMEN U.FR.BERUFEN 10)	324	189	105	83	114	37	30	23
8	ORG.OH.ERWERBSZWECK 13)	65	47	22	17	-	-	-	-
9	GEBIETSKOERPERSONSCHAFTEN, SOZIALVERSICHERUNG 15)	176	79	44	31	-	-	-	-
0 - 9	I N S G E S A M T	3 685	1 337	572	459	375	85	96	71
119 067 SCHORNDORF,STADT									
0	LAND-U.FORSTWIRTSCHAFT, FISCHEREI 2)	101	20	15	2	18	2	13	9
1	ENERGIE-U.WASSERVERSORG., BERGBAU	67	17	9	8	-	-	-	-
2	VERARB.GEWERBE	5 744	1 823	601	450	230	26	59	49
3	BAUGEWERBE	1 024	117	47	40	97	3	13	11
4	HANDEL	2 749	1 449	765	638	329	105	92	54
5	VERKEHR,NACHRICHTEN-UEBERMITTLUNG 8)	505	143	52	49	25	3	8	7
6	KREDITINSTITUTE, VERSICHERUNGSGEWERBE 9)	424	240	106	93	42	5	5	5
7	DIENTSTLEISTG.V.UNTERNEHMEN U.FR.BERUFEN 10)	2 189	1 148	534	378	458	127	112	76
8	ORG.OH.ERWERBSZWECK 13)	477	347	210	180	-	-	-	-
9	GEBIETSKOERPERSONSCHAFTEN, SOZIALVERSICHERUNG 15)	2 328	1 232	344	302	-	-	-	-
0 - 9	I N S G E S A M T	15 608	6 536	2 683	2 140	1 199	271	302	211

Stuttgart am 25. Mai 1987 nach Stellung im Betrieb und Wirtschaftszweigen

Beschäftigten sind				Von den Arbeitnehmern sind								Regional- schlüssel Nr. der Systematik	
Arbeitnehmer ²¹⁾				Beamte ²⁹⁾ und Angestellte		Facharbeiter, Gesellen		sonstige Arbeiter		Auszubildende ²⁶⁾			
zusammen	weiblich	darunter Ausländer ²⁵⁾		zusammen	weiblich	zusammen	weiblich	zusammen	weiblich	zusammen	weiblich		
		zusammen	weiblich										
119 055													
10	1	-	-	5	1	4	-	-	-	1	-	0	
-	-	-	-	-	-	-	-	-	-	-	-	1	
2 139	700	513	171	567	199	609	98	888	388	75	15	2	
217	41	31	-	53	31	97	-	49	6	18	4	3	
186	119	6	-	123	90	20	8	37	18	6	3	4	
23	7	-	-	19	5	2	1	2	1	-	-	5	
51	31	-	-	44	26	-	-	4	3	3	2	6	
152	120	4	3	90	65	9	9	32	27	21	19	7	
39	28	-	-	29	20	-	-	5	3	5	5	8	
147	85	2	2	114	58	-	-	33	27	-	-	9	
2 964	1 132	556	176	1 044	495	741	116	1 050	473	129	48	0 - 9	
119 061													
27	25	1	1	7	7	3	3	14	12	3	3	0	
8	-	-	-	2	-	1	-	5	-	-	-	1	
2 384	744	469	115	586	221	445	31	1 242	453	111	39	2	
159	24	22	-	33	22	82	1	26	1	18	-	3	
132	93	2	-	93	78	4	1	27	9	8	5	4	
50	16	1	-	27	8	6	6	17	2	-	-	5	
33	24	2	2	25	17	-	-	7	7	1	-	6	
180	129	4	4	105	78	22	7	39	33	14	11	7	
65	47	4	2	47	33	2	-	12	10	4	4	8	
176	79	2	-	113	53	26	-	35	25	2	1	9	
3 214	1 181	507	124	1 038	517	591	49	1 424	552	161	63	0 - 9	
119 067													
70	9	13	-	9	3	33	5	17	1	11	-	0	
67	17	1	-	29	14	30	-	8	3	-	-	1	
5 455	1 748	1 078	352	1 464	552	1 500	106	2 145	1 008	346	82	2	
914	103	165	2	212	83	468	4	126	9	108	7	3	
2 328	1 290	119	30	1 444	936	193	33	490	202	201	119	4	
472	133	30	4	245	52	79	39	147	42	1	-	5	
377	230	6	4	309	180	1	-	40	35	27	15	6	
1 619	945	111	36	861	524	137	61	455	238	166	122	7	
477	347	5	-	421	297	1	-	33	32	22	18	8	
2 328	1 232	61	51	1 762	935	70	-	386	209	110	88	9	
14 107	6 054	1 589	479	6 756	3 576	2 512	248	3 847	1 779	992	451	0 - 9	

05 Beschäftigte in Arbeitsstätten in den Gemeinden des Regierungsbezirks

Nr. der Systematik	Gemeinde Wirtschaftszweig	Beschäftigte				Von den			
		insgesamt	und zwar			tätige Inhaber		unbezahlt mithelfende Familienangehörige	
			weiblich	Teilzeitbeschäftigte ²⁴⁾		zusammen	weiblich	zusammen	weiblich
				zusammen	weiblich				
119 068 SCHWAIKHEIM									
0	LAND-U. FORSTWIRTSCHAFT, FISCHEREI 2)	9	3	2	2	3	-	1	1
1	ENERGIE-U. WASSERVER- SORG., BERGBAU	1	-	-	-	-	-	-	-
2	VERARB. GEWERBE	1 298	458	79	50	62	10	15	10
3	BAUGEWERBE	204	36	19	15	30	1	7	6
4	HANDEL	254	159	94	77	67	27	20	15
5	VERKEHR, NACHRICHTEN- UEBERMITTLUNG 8)	40	16	8	8	11	1	8	5
6	KREDITINSTITUTE, VERSICHERUNGSGEWERBE 9)	48	28	22	21	15	3	2	1
7	DIENTSTLEISTG. V. UNTER- NEHMEN U. FR. BERUFEN 10)	312	179	124	93	104	31	29	19
8	ORG. OH. ERWERBSZWECK 13)	19	10	14	9	-	-	-	-
9	GEBIETSKOERPERSCHAFTEN, SOZIALVERSICHERUNG 15)	129	88	44	43	-	-	-	-
0 - 9	I N S G E S A M T	2 314	977	406	318	292	73	82	57
119 069 SPIEGELBERG									
0	LAND-U. FORSTWIRTSCHAFT, FISCHEREI 2)	4	-	-	-	3	-	-	-
1	ENERGIE-U. WASSERVER- SORG., BERGBAU	-	-	-	-	-	-	-	-
2	VERARB. GEWERBE	113	32	19	12	17	2	6	4
3	BAUGEWERBE	48	11	9	5	11	1	1	1
4	HANDEL	34	20	18	14	17	7	8	7
5	VERKEHR, NACHRICHTEN- UEBERMITTLUNG 8)	8	2	1	1	2	1	-	-
6	KREDITINSTITUTE, VERSICHERUNGSGEWERBE 9)	6	3	4	3	2	1	-	-
7	DIENTSTLEISTG. V. UNTER- NEHMEN U. FR. BERUFEN 10)	100	70	67	54	22	8	14	8
8	ORG. OH. ERWERBSZWECK 13)	7	6	6	6	-	-	-	-
9	GEBIETSKOERPERSCHAFTEN, SOZIALVERSICHERUNG 15)	30	19	11	11	-	-	-	-
0 - 9	I N S G E S A M T	350	163	135	106	74	20	29	20
119 075 SULZBACH AN DER MURR									
0	LAND-U. FORSTWIRTSCHAFT, FISCHEREI 2)	11	1	-	-	6	1	2	-
1	ENERGIE-U. WASSERVER- SORG., BERGBAU	-	-	-	-	-	-	-	-
2	VERARB. GEWERBE	745	208	29	20	35	4	6	4
3	BAUGEWERBE	205	20	15	8	20	-	5	5
4	HANDEL	230	132	61	56	43	14	16	13
5	VERKEHR, NACHRICHTEN- UEBERMITTLUNG 8)	40	11	4	4	5	1	1	1
6	KREDITINSTITUTE, VERSICHERUNGSGEWERBE 9)	47	26	13	13	4	-	2	1
7	DIENTSTLEISTG. V. UNTER- NEHMEN U. FR. BERUFEN 10)	206	145	56	47	72	32	12	9
8	ORG. OH. ERWERBSZWECK 13)	28	18	12	8	-	-	-	-
9	GEBIETSKOERPERSCHAFTEN, SOZIALVERSICHERUNG 15)	155	77	37	31	-	-	-	-
0 - 9	I N S G E S A M T	1 667	638	227	187	185	52	44	33

Stuttgart am 25. Mai 1987 nach Stellung im Betrieb und Wirtschaftszweigen

Beschäftigten sind				Von den Arbeitnehmern sind								Regional- schlüssel Nr. der Systematik	
Arbeitnehmer ²¹⁾				Beamte ²⁹⁾ und Angestellte		Facharbeiter, Gesellen		sonstige Arbeiter		Auszubildende ²⁶⁾			
zusammen	weiblich	darunter Ausländer ²⁵⁾		zusammen	weiblich	zusammen	weiblich	zusammen	weiblich	zusammen	weiblich		
		zusammen	weiblich										
119 068													
5	2	1	-	-	-	1	-	4	2	-	-	0	
1	-	-	-	1	-	-	-	-	-	-	-	1	
1 221	438	310	140	213	51	290	15	670	361	48	11	2	
167	29	33	-	32	20	86	-	37	7	12	2	3	
167	117	2	1	104	77	8	5	48	29	7	6	4	
21	10	-	-	12	4	6	3	3	3	-	-	5	
31	24	-	-	20	13	-	-	11	11	-	-	6	
179	129	13	11	75	48	14	11	69	55	21	15	7	
19	10	-	-	16	7	-	-	3	3	-	-	8	
129	88	2	-	103	69	-	-	23	16	3	3	9	
1 940	847	361	152	576	289	405	34	868	487	91	37	0 - 9	
119 069													
1	-	-	-	-	-	1	-	-	-	-	-	0	
-	-	-	-	-	-	-	-	-	-	-	-	1	
90	26	3	-	21	8	37	3	27	15	5	-	2	
36	9	3	-	7	4	15	2	8	1	6	2	3	
9	6	-	-	6	5	-	-	2	1	1	-	4	
6	1	-	-	4	-	2	1	-	-	-	-	5	
4	2	-	-	3	1	-	-	1	1	-	-	6	
64	54	12	12	15	11	4	1	44	41	1	1	7	
7	6	-	-	1	-	-	-	6	6	-	-	8	
30	19	-	-	18	13	7	1	4	4	1	1	9	
247	123	18	12	75	42	66	8	92	69	14	4	0 - 9	
119 075													
3	-	-	-	-	-	-	-	3	-	-	-	0	
-	-	-	-	-	-	-	-	-	-	-	-	1	
704	200	123	26	128	46	217	8	308	138	51	8	2	
180	15	11	-	26	13	100	-	38	2	16	-	3	
171	105	2	2	90	65	24	4	41	29	16	7	4	
34	9	-	-	18	6	5	1	11	2	-	-	5	
41	25	1	1	31	16	-	-	7	7	3	2	6	
122	104	4	4	78	67	14	12	17	15	13	10	7	
28	18	-	-	15	9	3	3	10	6	-	-	8	
155	77	-	-	105	54	14	1	34	20	2	2	9	
1 438	553	141	33	491	276	377	29	469	219	101	29	0 - 9	

05 Beschäftigte in Arbeitsstätten in den Gemeinden des Regierungsbezirks

Nr. der Systematik	Gemeinde Wirtschaftszweig	Beschäftigte				Von den			
		insgesamt	und zwar			tätige Inhaber		unbezahlt mithelfende Familienangehörige	
			weiblich	Teilzeitbeschäftigte ²⁴⁾		zusammen	weiblich	zusammen	weiblich
				zusammen	weiblich				
119 076 URBACH									
0	LAND-U. FORSTWIRTSCHAFT, FISCHEREI 2)	58	18	16	7	7	1	5	4
1	ENERGIE-U. WASSERVERSORG., BERGBAU	-	-	-	-	-	-	-	-
2	VERARB. GEWERBE	2 090	791	217	181	55	7	11	9
3	BAU GEWERBE	475	68	19	16	23	1	4	4
4	HANDEL	208	100	47	43	47	14	15	10
5	VERKEHR, NACHRICHTENUEBERMITTLUNG 8)	36	8	4	3	8	4	2	-
6	KREDITINSTITUTE, VERSICHERUNGSGEWERBE 9)	51	26	15	14	13	-	4	4
7	DIENSTLEISTG. V. UNTERNEHMEN U. FR. BERUFEN 10)	212	122	72	47	61	19	18	13
8	ORG. OH. ERWERBSZWECK 13)	31	17	14	7	-	-	-	-
9	GEBIETSKOERPERSONEN, SOZIALVERSICHERUNG 15)	95	41	13	12	-	-	-	-
0 - 9	I N S G E S A M T	3 256	1 191	417	330	214	46	59	44
119 079 WAIBLINGEN, STADT									
0	LAND-U. FORSTWIRTSCHAFT, FISCHEREI 2)	97	34	15	7	41	11	14	10
1	ENERGIE-U. WASSERVERSORG., BERGBAU	91	16	8	8	-	-	-	-
2	VERARB. GEWERBE	10 089	2 780	697	607	261	47	65	47
3	BAU GEWERBE	1 234	130	62	46	101	4	25	21
4	HANDEL	2 962	1 553	870	704	382	126	92	47
5	VERKEHR, NACHRICHTENUEBERMITTLUNG 8)	916	264	102	74	50	6	15	13
6	KREDITINSTITUTE, VERSICHERUNGSGEWERBE 9)	931	508	156	138	52	8	8	7
7	DIENSTLEISTG. V. UNTERNEHMEN U. FR. BERUFEN 10)	3 748	2 292	1 778	1 274	579	201	125	77
8	ORG. OH. ERWERBSZWECK 13)	1 514	875	370	314	-	-	-	-
9	GEBIETSKOERPERSONEN, SOZIALVERSICHERUNG 15)	3 492	2 063	504	463	-	-	-	-
0 - 9	I N S G E S A M T	25 074	10 515	4 562	3 635	1 466	403	344	222
119 083 WEISSACH IM TAL									
0	LAND-U. FORSTWIRTSCHAFT, FISCHEREI 2)	9	6	3	3	3	1	1	1
1	ENERGIE-U. WASSERVERSORG., BERGBAU	2	-	-	-	1	-	-	-
2	VERARB. GEWERBE	270	58	32	23	35	6	8	8
3	BAU GEWERBE	170	28	17	12	31	1	5	4
4	HANDEL	156	87	50	42	46	13	12	8
5	VERKEHR, NACHRICHTENUEBERMITTLUNG 8)	25	14	12	11	5	1	2	1
6	KREDITINSTITUTE, VERSICHERUNGSGEWERBE 9)	51	28	13	12	11	2	2	2
7	DIENSTLEISTG. V. UNTERNEHMEN U. FR. BERUFEN 10)	240	117	76	52	73	22	21	17
8	ORG. OH. ERWERBSZWECK 13)	48	38	29	22	-	-	-	-
9	GEBIETSKOERPERSONEN, SOZIALVERSICHERUNG 15)	214	123	49	47	-	-	-	-
0 - 9	I N S G E S A M T	1 185	499	281	224	205	46	51	41

Stuttgart am 25. Mai 1987 nach Stellung im Betrieb und Wirtschaftszweigen

Beschäftigten sind				Von den Arbeitnehmern sind								Regional- schlüssel Nr. der Systematik
Arbeitnehmer ²¹⁾				Beamte ²⁹⁾ und Angestellte		Facharbeiter, Gesellen		sonstige Arbeiter		Auszubildende ²⁶⁾		
zusammen	weiblich	darunter Ausländer ²⁵⁾		zusammen	weiblich	zusammen	weiblich	zusammen	weiblich	zusammen	weiblich	
		zusammen	weiblich									
119 076												
46	13	5	-	4	3	19	3	20	6	3	1	0
-	-	-	-	-	-	-	-	-	-	-	-	1
2 024	775	483	235	544	199	412	8	950	545	118	23	2
448	63	90	-	109	46	208	-	92	6	39	11	3
146	76	5	-	89	54	11	2	29	15	17	5	4
26	4	2	-	16	1	4	1	5	1	1	1	5
34	22	-	-	27	17	2	2	1	1	4	2	6
133	90	8	6	60	48	18	12	45	20	10	10	7
31	17	-	-	16	10	-	-	12	5	3	2	8
95	41	-	-	55	30	9	1	31	10	-	-	9
2 983	1 101	593	241	920	408	683	29	1 185	609	195	55	0 - 9
119 079												
42	13	2	1	3	1	25	5	10	5	4	2	0
91	16	3	-	42	13	40	2	7	1	2	-	1
9 763	2 686	2 504	818	2 976	935	2 321	92	3 917	1 546	549	113	2
1 108	105	277	3	225	86	535	3	249	10	99	6	3
2 488	1 380	132	55	1 590	1 023	275	19	426	221	197	117	4
851	245	101	13	337	103	285	70	176	43	53	29	5
871	493	8	6	757	409	-	-	48	44	66	40	6
3 044	2 014	192	139	1 028	655	228	123	1 585	1 087	203	149	7
1 514	875	48	42	797	516	18	13	295	179	404	167	8
3 492	2 063	90	72	2 928	1 675	65	6	320	229	179	153	9
23 264	9 890	3 357	1 149	10 683	5 416	3 792	333	7 033	3 365	1 756	776	0 - 9
119 083												
5	4	-	-	2	1	1	1	2	2	-	-	0
1	-	-	-	-	-	-	-	-	-	1	-	1
227	44	30	1	35	17	67	1	99	25	26	1	2
134	23	8	-	25	14	71	-	12	6	26	3	3
98	66	1	-	72	55	7	1	14	9	5	1	4
18	12	-	-	9	3	5	5	4	4	-	-	5
38	24	-	-	28	17	-	-	6	5	4	2	6
146	78	5	2	106	51	6	3	23	15	11	9	7
48	38	-	-	29	23	-	-	12	9	7	6	8
214	123	4	1	166	89	4	-	42	32	2	2	9
929	412	48	4	472	270	161	11	214	107	82	24	0 - 9

119 076

119 079

119 083

05 Beschäftigte in Arbeitsstätten in den Gemeinden des Regierungsbezirks

Nr. der Systematik	Gemeinde Wirtschaftszweig	Beschäftigte				Von den			
		insgesamt	und zwar			tätige Inhaber		unbezahlt mithelfende Familienangehörige	
			weiblich	Teilzeitbeschäftigte ²⁴⁾		zusammen	weiblich	zusammen	weiblich
				zusammen	weiblich				
119 084 WELZHEIM,STADT									
0	LAND-U.FORSTWIRTSCHAFT, FISCHEREI 2)	15	4	1	1	6	2	-	-
1	ENERGIE-U.WASSERVER- SORG.,BERGBAU	7	1	1	1	-	-	-	-
2	VERARB.GEWERBE	2 053	666	198	160	55	9	21	18
3	BAUGEWERBE	238	33	14	10	24	-	6	4
4	HANDEL	433	270	136	117	74	22	18	12
5	VERKEHR,NACHRICHTEN- UEBERMITTLUNG 8)	50	12	10	7	8	1	9	6
6	KREDITINSTITUTE, VERSICHERUNGSGEWERBE 9)	81	39	13	13	6	-	-	-
7	DIENTSTLEISTG.V.UNTER- NEHMEN U.FR.BERUFEN 10)	365	245	103	86	99	24	30	21
8	ORG.OH.ERWERBSZWECK 13)	228	175	54	46	-	-	-	-
9	GEBIETSKOERPERSCHAFTEN, SOZIALVERSICHERUNG 15)	288	127	58	48	-	-	-	-
0 - 9	I N S G E S A M T	3 758	1 572	588	489	272	58	84	61
119 085 WINNENDEN,STADT									
0	LAND-U.FORSTWIRTSCHAFT, FISCHEREI 2)	23	4	-	-	9	1	6	2
1	ENERGIE-U.WASSERVER- SORG.,BERGBAU	8	-	1	-	-	-	-	-
2	VERARB.GEWERBE	4 515	1 298	317	278	124	21	25	19
3	BAUGEWERBE	1 041	119	43	38	65	2	15	14
4	HANDEL	1 386	772	384	338	221	77	60	41
5	VERKEHR,NACHRICHTEN- UEBERMITTLUNG 8)	189	68	35	24	31	8	13	6
6	KREDITINSTITUTE, VERSICHERUNGSGEWERBE 9)	305	184	86	81	30	6	3	1
7	DIENTSTLEISTG.V.UNTER- NEHMEN U.FR.BERUFEN 10)	1 267	677	349	268	309	91	71	44
8	ORG.OH.ERWERBSZWECK 13)	567	388	170	161	-	-	-	-
9	GEBIETSKOERPERSCHAFTEN, SOZIALVERSICHERUNG 15)	1 420	849	363	303	-	-	-	-
0 - 9	I N S G E S A M T	10 721	4 359	1 748	1 491	789	206	193	127
119 086 WINTERBACH									
0	LAND-U.FORSTWIRTSCHAFT, FISCHEREI 2)	19	8	5	4	5	2	4	3
1	ENERGIE-U.WASSERVER- SORG.,BERGBAU	6	-	-	-	-	-	-	-
2	VERARB.GEWERBE	1 440	369	185	144	63	7	13	10
3	BAUGEWERBE	114	17	7	7	26	3	4	3
4	HANDEL	429	286	153	132	71	28	10	9
5	VERKEHR,NACHRICHTEN- UEBERMITTLUNG 8)	38	10	7	3	9	1	-	-
6	KREDITINSTITUTE, VERSICHERUNGSGEWERBE 9)	45	26	12	11	9	2	1	1
7	DIENTSTLEISTG.V.UNTER- NEHMEN U.FR.BERUFEN 10)	443	285	188	149	104	41	13	8
8	ORG.OH.ERWERBSZWECK 13)	13	9	8	6	-	-	-	-
9	GEBIETSKOERPERSCHAFTEN, SOZIALVERSICHERUNG 15)	93	51	18	16	-	-	-	-
0 - 9	I N S G E S A M T	2 640	1 061	583	472	287	84	45	34

Stuttgart am 25. Mai 1987 nach Stellung im Betrieb und Wirtschaftszweigen

Beschäftigten sind				Von den Arbeitnehmern sind								Regional- schlüssel
Arbeitnehmer ²¹⁾				Beamte ²⁹⁾ und Angestellte		Facharbeiter, Gesellen		sonstige Arbeiter		Auszubildende ²⁶⁾		
zusammen	weiblich	darunter Ausländer ²⁵⁾		zusammen	weiblich	zusammen	weiblich	zusammen	weiblich	zusammen	weiblich	
		zusammen	weiblich									
119 084												
9	2	6	-	2	2	-	-	7	-	-	-	0
7	1	-	-	2	-	4	-	1	1	-	-	1
1 977	639	351	126	476	189	579	61	806	358	116	31	2
208	29	4	-	34	21	106	4	29	-	39	4	3
341	236	5	2	218	163	23	9	66	38	34	26	4
33	5	-	-	18	2	4	-	11	3	-	-	5
75	39	-	-	59	28	-	-	9	9	7	2	6
236	200	10	6	118	97	26	20	54	48	38	35	7
228	175	3	3	174	133	4	1	12	10	38	31	8
288	127	7	1	214	105	19	-	55	22	-	-	9
3 402	1 453	386	138	1 315	740	765	95	1 050	489	272	129	0 - 9
119 085												
8	1	1	-	1	1	2	-	3	-	2	-	0
8	-	-	-	5	-	3	-	-	-	-	-	1
4 366	1 258	594	219	1 607	559	1 250	47	1 259	601	250	51	2
961	103	216	1	202	90	474	1	214	6	71	6	3
1 105	654	44	16	744	495	121	21	137	74	103	64	4
145	54	5	-	78	28	36	17	27	6	4	3	5
272	177	-	-	216	133	-	-	34	32	22	12	6
887	542	81	31	440	320	68	41	290	113	89	68	7
567	388	30	30	429	265	13	1	91	90	34	32	8
1 420	849	57	51	1 038	597	98	12	190	168	94	72	9
9 739	4 026	1 028	348	4 760	2 488	2 065	140	2 245	1 090	669	308	0 - 9
119 086												
10	3	-	-	1	1	5	2	1	-	3	-	0
6	-	-	-	2	-	4	-	-	-	-	-	1
1 364	352	126	48	472	158	467	9	336	172	89	13	2
84	11	12	-	19	9	53	-	7	1	5	1	3
348	249	2	1	231	176	34	9	71	52	12	12	4
29	9	-	-	14	5	9	2	6	2	-	-	5
35	23	-	-	29	19	-	-	4	4	2	-	6
326	236	17	9	220	152	20	12	66	55	20	17	7
13	9	-	-	10	7	-	-	3	2	-	-	8
93	51	-	-	65	38	3	-	20	11	5	2	9
2 308	943	157	58	1 063	565	595	34	514	299	136	45	0 - 9

05 Beschäftigte in Arbeitsstätten in den Gemeinden des Regierungsbezirks

Nr. der Systematik	Gemeinde Wirtschaftszweig	Beschäftigte				Von den			
		insgesamt	und zwar			tätige Inhaber		unbezahlt mithelfende Familienangehörige	
			weiblich	Teilzeitbeschäftigte ²⁴⁾		zusammen	weiblich	zusammen	weiblich
				zusammen	weiblich				
119 087 ASPACH									
0	LAND-U. FORSTWIRTSCHAFT, FISCHEREI 2)	41	24	18	13	11	3	1	1
1	ENERGIE-U. WASSERVER- SORG., BERGBAU	-	-	-	-	-	-	-	-
2	VERARB. GEWERBE	628	137	71	54	41	5	8	7
3	BAUGEWERBE	204	29	18	13	19	-	4	3
4	HANDEL	124	74	38	32	30	16	13	7
5	VERKEHR, NACHRICHTEN- UEBERMITTLUNG 8)	48	20	16	13	14	2	2	2
6	KREDITINSTITUTE, VERSICHERUNGSGEWERBE 9)	30	17	14	12	2	1	1	-
7	DIENTSTLEISTG. V. UNTER- NEHMEN U. FR. BERUFEN 10)	260	155	70	58	67	19	23	13
8	ORG. OH. ERWERBSZWECK 13)	28	23	16	15	-	-	-	-
9	GEBIETSKOERPERSCHAFTEN, SOZIALVERSICHERUNG 15)	119	64	34	29	-	-	-	-
0 - 9	I N S G E S A M T	1 482	543	295	239	184	46	52	33
119 089 BERGLEN									
0	LAND-U. FORSTWIRTSCHAFT, FISCHEREI 2)	10	5	3	3	4	-	2	2
1	ENERGIE-U. WASSERVER- SORG., BERGBAU	-	-	-	-	-	-	-	-
2	VERARB. GEWERBE	200	52	34	21	29	3	8	5
3	BAUGEWERBE	156	19	7	5	23	-	8	6
4	HANDEL	99	44	37	21	39	12	8	4
5	VERKEHR, NACHRICHTEN- UEBERMITTLUNG 8)	63	9	16	7	13	-	2	2
6	KREDITINSTITUTE, VERSICHERUNGSGEWERBE 9)	20	9	12	7	8	3	1	1
7	DIENTSTLEISTG. V. UNTER- NEHMEN U. FR. BERUFEN 10)	204	113	68	48	63	23	17	12
8	ORG. OH. ERWERBSZWECK 13)	16	8	11	7	-	-	-	-
9	GEBIETSKOERPERSCHAFTEN, SOZIALVERSICHERUNG 15)	105	60	44	31	-	-	-	-
0 - 9	I N S G E S A M T	873	319	232	150	179	41	46	32
119 090 REMSHALDEN									
0	LAND-U. FORSTWIRTSCHAFT, FISCHEREI 2)	33	12	9	3	14	6	3	2
1	ENERGIE-U. WASSERVER- SORG., BERGBAU	2	1	1	-	1	1	1	-
2	VERARB. GEWERBE	1 768	514	197	156	115	16	21	19
3	BAUGEWERBE	435	31	26	10	45	1	6	4
4	HANDEL	643	294	132	105	131	44	31	20
5	VERKEHR, NACHRICHTEN- UEBERMITTLUNG 8)	99	23	16	13	13	2	9	5
6	KREDITINSTITUTE, VERSICHERUNGSGEWERBE 9)	97	55	23	21	18	1	2	2
7	DIENTSTLEISTG. V. UNTER- NEHMEN U. FR. BERUFEN 10)	657	377	200	154	197	74	45	31
8	ORG. OH. ERWERBSZWECK 13)	140	77	49	43	-	-	-	-
9	GEBIETSKOERPERSCHAFTEN, SOZIALVERSICHERUNG 15)	249	146	109	86	-	-	-	-
0 - 9	I N S G E S A M T	4 123	1 530	762	591	534	145	118	83

Stuttgart am 25. Mai 1987 nach Stellung im Betrieb und Wirtschaftszweigen

Beschäftigten sind				Von den Arbeitnehmern sind								Regional- schlüssel
Arbeitnehmer ²¹⁾				Beamte ²⁹⁾ und Angestellte		Facharbeiter, Gesellen		sonstige Arbeiter		Auszubildende ²⁶⁾		
zusammen	weiblich	darunter Ausländer ²⁵⁾		zusammen	weiblich	zusammen	weiblich	zusammen	weiblich	zusammen	weiblich	
		zusammen	weiblich									Nr. der Systematik

119 087

29	20	2	2	5	3	3	1	18	14	3	2	0
-	-	-	-	-	-	-	-	-	-	-	-	1
579	125	42	5	147	71	267	5	137	46	28	3	2
181	26	24	-	37	18	94	1	32	6	18	1	3
81	51	-	-	43	31	10	-	17	13	11	7	4
32	16	-	-	7	3	10	6	15	7	-	-	5
27	16	-	-	20	11	-	-	6	4	1	1	6
170	123	13	9	106	78	13	7	22	16	29	22	7
28	23	-	-	28	23	-	-	-	-	-	-	8
119	64	2	2	68	42	4	-	38	20	9	2	9
1 246	464	83	18	461	280	401	20	285	126	99	38	0 - 9

119 089

4	3	-	-	1	1	3	2	-	-	-	-	0
-	-	-	-	-	-	-	-	-	-	-	-	1
163	44	52	7	33	15	42	-	79	29	9	-	2
125	13	31	-	22	12	30	-	70	-	3	1	3
52	28	-	-	38	21	2	-	11	6	1	1	4
48	7	1	-	10	3	6	2	32	2	-	-	5
11	5	-	-	7	1	-	-	4	4	-	-	6
124	78	3	2	39	19	55	40	19	14	11	5	7
16	8	-	-	16	8	-	-	-	-	-	-	8
105	60	-	-	60	39	-	-	45	21	-	-	9
648	246	87	9	226	119	138	44	260	76	24	7	0 - 9

119 090

16	4	1	-	2	2	4	-	9	2	1	-	0
-	-	-	-	-	-	-	-	-	-	-	-	1
1 632	479	276	94	478	177	504	7	557	271	93	24	2
384	26	107	1	77	22	165	1	124	2	18	1	3
481	230	12	-	316	172	50	5	83	33	32	20	4
77	16	6	-	30	9	18	4	29	3	-	-	5
77	52	-	-	54	33	2	-	14	13	7	6	6
415	272	22	13	237	142	24	9	128	104	26	17	7
140	77	1	1	100	44	1	-	30	29	9	4	8
249	146	3	1	165	97	24	-	57	46	3	3	9
3 471	1 302	428	110	1 459	698	792	26	1 031	503	189	75	0 - 9

05 Beschäftigte in Arbeitsstätten in den Gemeinden des Regierungsbezirks

Nr. der Systematik	Gemeinde Wirtschaftszweig	Beschäftigte				Von den			
		insgesamt	und zwar			tätige Inhaber		unbezahlt mithelfende Familienangehörige	
			weiblich	Teilzeitbeschäftigte ²⁴⁾		zusammen	weiblich	zusammen	weiblich
				zusammen	weiblich				
119 091 WEINSTADT,STADT									
0	LAND-U.FORSTWIRTSCHAFT, FISCHEREI 2)	63	32	18	11	14	3	7	5
1	ENERGIE-U.WASSERVERSORG.,BERGBAU	27	3	3	3	-	-	-	-
2	VERARB.GEWERBE	3 719	1 327	463	323	137	30	29	22
3	BAUGEWERBE	584	78	46	30	72	2	13	10
4	HANDEL	1 068	614	351	286	211	77	47	31
5	VERKEHR,NACHRICHTEN-UEBERMITTLUNG 8)	170	46	22	18	17	3	7	5
6	KREDITINSTITUTE, VERSICHERUNGSGEWERBE 9)	173	96	43	37	30	4	2	2
7	DIENTSTLEISTG.V.UNTER-NEHMEN U.FR.BERUFEN 10)	1 113	625	306	230	302	118	45	34
8	ORG.OH.ERWERBSZWECK 13)	124	97	56	45	-	-	-	-
9	GEBIETSKOERPERSCHAFTEN, SOZIALVERSICHERUNG 15)	903	455	286	211	-	-	-	-
0 - 9	I N S G E S A M T	7 944	3 373	1 594	1 194	783	237	150	109
119 093 KERNEN IM REMTAL									
0	LAND-U.FORSTWIRTSCHAFT, FISCHEREI 2)	116	53	21	19	18	3	7	6
1	ENERGIE-U.WASSERVERSORG.,BERGBAU	19	1	1	1	-	-	-	-
2	VERARB.GEWERBE	2 059	861	141	118	71	11	14	11
3	BAUGEWERBE	583	72	37	34	38	3	6	6
4	HANDEL	435	234	130	101	109	37	24	13
5	VERKEHR,NACHRICHTEN-UEBERMITTLUNG 8)	71	24	11	11	12	4	1	-
6	KREDITINSTITUTE, VERSICHERUNGSGEWERBE 9)	99	56	33	27	16	4	2	2
7	DIENTSTLEISTG.V.UNTER-NEHMEN U.FR.BERUFEN 10)	834	372	146	112	138	50	29	17
8	ORG.OH.ERWERBSZWECK 13)	1 606	1 006	411	368	-	-	-	-
9	GEBIETSKOERPERSCHAFTEN, SOZIALVERSICHERUNG 15)	212	126	50	48	-	-	-	-
0 - 9	I N S G E S A M T	6 034	2 805	981	839	402	112	83	55
121 000 HEILBRONN,STADT									
0	LAND-U.FORSTWIRTSCHAFT, FISCHEREI 2)	416	214	156	112	85	21	42	35
1	ENERGIE-U.WASSERVERSORG.,BERGBAU	1 685	186	53	52	-	-	-	-
2	VERARB.GEWERBE	22 462	7 436	2 021	1 684	583	90	113	93
3	BAUGEWERBE	4 416	437	215	141	285	14	52	42
4	HANDEL	12 369	6 317	2 841	2 454	1 021	318	237	163
5	VERKEHR,NACHRICHTEN-UEBERMITTLUNG 8)	5 906	1 322	677	544	144	31	31	21
6	KREDITINSTITUTE, VERSICHERUNGSGEWERBE 9)	2 907	1 511	502	460	166	24	33	26
7	DIENTSTLEISTG.V.UNTER-NEHMEN U.FR.BERUFEN 10)	11 998	6 684	3 699	2 663	1 869	560	384	262
8	ORG.OH.ERWERBSZWECK 13)	1 501	1 041	584	478	-	-	-	-
9	GEBIETSKOERPERSCHAFTEN, SOZIALVERSICHERUNG 15)	9 988	5 059	1 139	1 086	-	-	-	-
0 - 9	I N S G E S A M T	73 648	30 207	11 887	9 674	4 153	1 058	892	642

Stuttgart am 25. Mai 1987 nach Stellung im Betrieb und Wirtschaftszweigen

Beschäftigten sind				Von den Arbeitnehmern sind								Regional- schlüssel	
Arbeitnehmer ²¹⁾				Beamte ²⁹⁾ und Angestellte		Facharbeiter, Gesellen		sonstige Arbeiter		Auszubildende ²⁶⁾			
zusammen	weiblich	darunter Ausländer ²⁵⁾		zusammen	weiblich	zusammen	weiblich	zusammen	weiblich	zusammen	weiblich	Nr. der Systematik	
		zusammen	weiblich										
119 091													
42	24	-	-	6	2	5	2	25	17	6	3	0	
27	3	-	-	11	2	14	-	1	1	1	-	1	
3 553	1 275	761	341	1 268	497	706	28	1 424	717	155	33	2	
499	66	106	-	90	53	253	1	109	4	47	8	3	
810	506	23	7	522	367	107	44	131	62	50	33	4	
146	38	7	1	71	26	50	2	16	8	9	2	5	
141	90	-	-	115	69	-	-	16	14	10	7	6	
766	473	61	25	404	242	97	41	184	127	81	63	7	
124	97	1	1	99	75	-	-	20	17	5	5	8	
903	455	32	12	580	300	70	3	190	127	63	25	9	
7 011	3 027	991	387	3 166	1 633	1 302	121	2 116	1 094	427	179	0 - 9	
119 093													
91	44	12	2	11	5	31	11	37	21	12	7	0	
19	1	-	-	18	-	-	-	1	1	-	-	1	
1 974	839	431	221	465	193	411	13	1 018	618	80	15	2	
539	63	182	2	118	49	294	1	101	11	26	2	3	
302	184	18	8	227	149	14	4	48	22	13	9	4	
58	20	1	1	30	14	23	3	5	3	-	-	5	
81	50	-	-	57	32	-	-	16	13	8	5	6	
667	305	34	18	395	169	120	30	100	68	52	38	7	
1 606	1 006	61	53	875	544	209	165	366	179	156	118	8	
212	126	8	3	154	90	17	2	34	27	7	7	9	
5 549	2 638	747	308	2 350	1 245	1 119	229	1 726	963	354	201	0 - 9	
121 000													
289	158	31	14	18	11	72	24	151	100	48	23	0	
1 685	186	27	3	454	108	923	1	212	54	96	23	1	
21 766	7 253	2 178	826	6 942	2 272	6 383	335	6 857	4 099	1 584	547	2	
4 079	381	790	4	791	293	2 433	9	546	45	309	34	3	
11 111	5 836	421	189	7 234	4 399	1 283	196	1 552	654	1 042	587	4	
5 731	1 270	315	20	2 894	855	1 148	209	1 304	126	385	80	5	
2 708	1 461	20	13	2 315	1 218	5	1	156	119	232	123	6	
9 745	5 862	648	383	4 401	2 785	990	391	3 364	2 030	990	656	7	
1 501	1 041	49	34	1 087	721	25	11	254	208	135	101	8	
9 988	5 059	266	161	8 202	4 011	337	12	1 010	684	439	352	9	
68 603	28 507	4 745	1 647	34 338	16 673	13 599	1 189	15 406	8 119	5 260	2 526	0 - 9	

05 Beschäftigte in Arbeitsstätten in den Gemeinden des Regierungsbezirks

Nr. der Systematik	Gemeinde Wirtschaftszweig	Beschäftigte				Von den			
		insgesamt	und zwar			tätige Inhaber		unbezahlt mithelfende Familienangehörige	
			weiblich	Teilzeitbeschäftigte ²⁴⁾		zusammen	weiblich	zusammen	weiblich
				zusammen	weiblich				
125 001 ABSTATT									
0	LAND-U. FORSTWIRTSCHAFT, FISCHEREI 2)	18	8	-	-	6	2	2	2
1	ENERGIE-U. WASSERVERSORG., BERGBAU	-	-	-	-	-	-	-	-
2	VERARB. GEWERBE	257	77	14	7	17	3	2	1
3	BAUGEWERBE	98	18	8	7	9	1	3	3
4	HANDEL	249	68	15	11	22	9	5	3
5	VERKEHR, NACHRICHTEN-UEBERMITTLUNG 8)	38	3	23	2	1	-	-	-
6	KREDITINSTITUTE, VERSICHERUNGSGEWERBE 9)	11	5	4	3	1	1	-	-
7	DIENTSTLEISTG. V. UNTERNEHMEN U. FR. BERUFEN 10)	191	60	26	22	25	7	3	2
8	ORG. OH. ERWERBSZWECK 13)	2	-	-	-	-	-	-	-
9	GEBIETSKOERPERSCHAFTEN, SOZIALVERSICHERUNG 15)	67	23	10	9	-	-	-	-
0 - 9	I N S G E S A M T	931	262	100	61	81	23	15	11
125 005 BAD FRIEDRICHSHALL, ST.									
0	LAND-U. FORSTWIRTSCHAFT, FISCHEREI 2)	23	8	4	2	8	2	5	3
1	ENERGIE-U. WASSERVERSORG., BERGBAU	184	17	12	12	-	-	-	-
2	VERARB. GEWERBE	1 647	505	169	141	75	10	18	14
3	BAUGEWERBE	294	38	15	13	39	1	6	4
4	HANDEL	434	227	88	69	85	31	26	16
5	VERKEHR, NACHRICHTEN-UEBERMITTLUNG 8)	135	17	7	6	8	-	-	-
6	KREDITINSTITUTE, VERSICHERUNGSGEWERBE 9)	131	68	31	27	24	5	5	4
7	DIENTSTLEISTG. V. UNTERNEHMEN U. FR. BERUFEN 10)	937	598	167	135	153	39	35	27
8	ORG. OH. ERWERBSZWECK 13)	117	39	61	19	-	-	-	-
9	GEBIETSKOERPERSCHAFTEN, SOZIALVERSICHERUNG 15)	1 073	711	191	172	-	-	-	-
0 - 9	I N S G E S A M T	4 975	2 228	745	596	392	88	95	68
125 006 BAD RAPPENAU, STADT									
0	LAND-U. FORSTWIRTSCHAFT, FISCHEREI 2)	69	13	8	7	15	4	3	2
1	ENERGIE-U. WASSERVERSORG., BERGBAU	7	1	-	-	-	-	-	-
2	VERARB. GEWERBE	653	179	62	42	83	15	16	11
3	BAUGEWERBE	653	108	39	26	56	4	9	8
4	HANDEL	570	309	134	107	133	57	36	21
5	VERKEHR, NACHRICHTEN-UEBERMITTLUNG 8)	107	32	16	13	13	5	4	3
6	KREDITINSTITUTE, VERSICHERUNGSGEWERBE 9)	117	58	30	22	13	-	4	2
7	DIENTSTLEISTG. V. UNTERNEHMEN U. FR. BERUFEN 10)	1 337	938	277	244	184	77	61	38
8	ORG. OH. ERWERBSZWECK 13)	90	82	44	41	-	-	-	-
9	GEBIETSKOERPERSCHAFTEN, SOZIALVERSICHERUNG 15)	303	152	87	78	-	-	-	-
0 - 9	I N S G E S A M T	3 906	1 872	697	580	497	162	133	85

Stuttgart am 25. Mai 1987 nach Stellung im Betrieb und Wirtschaftszweigen

Beschäftigten sind				Von den Arbeitnehmern sind								Regional- schlüssel	
Arbeitnehmer ²¹⁾				Beamte ²⁹⁾ und Angestellte		Facharbeiter, Gesellen		sonstige Arbeiter		Auszubildende ²⁸⁾			
zusammen	weiblich	darunter Ausländer ²⁵⁾		zusammen	weiblich	zusammen	weiblich	zusammen	weiblich	zusammen	weiblich		
		zusammen	weiblich										
125 001													
10	4	2	1	3	1	3	1	3	1	1	1	0	
-	-	-	-	-	-	-	-	-	-	-	-	1	
238	73	15	2	61	28	52	3	105	38	20	4	2	
86	14	8	-	24	11	45	-	13	2	4	1	3	
222	56	6	1	87	38	75	-	38	12	22	6	4	
37	3	-	-	11	2	25	1	1	-	-	-	5	
10	4	-	-	5	2	-	-	3	2	2	-	6	
163	51	1	1	140	33	2	2	14	13	7	3	7	
2	-	-	-	2	-	-	-	-	-	-	-	8	
67	23	-	-	28	17	4	-	29	3	6	3	9	
835	228	32	5	361	132	206	7	206	71	62	18	0 - 9	
125 005													
10	3	-	-	5	3	4	-	-	-	1	-	0	
184	17	15	-	32	6	82	-	69	11	1	-	1	
1 554	481	205	80	485	182	483	43	444	207	142	49	2	
249	33	23	1	50	23	113	3	38	3	48	4	3	
323	180	8	1	206	130	25	2	54	22	38	26	4	
127	17	7	1	88	13	20	1	18	3	1	-	5	
102	59	-	-	78	41	-	-	16	13	8	5	6	
749	532	166	72	224	162	37	21	447	319	41	30	7	
117	39	-	-	66	21	-	-	45	14	6	4	8	
1 073	711	25	13	753	520	91	-	129	104	100	87	9	
4 488	2 072	449	168	1 987	1 101	855	70	1 260	696	386	205	0 - 9	
125 006													
51	7	8	1	6	3	10	-	35	4	-	-	0	
7	1	-	-	4	1	3	-	-	-	-	-	1	
554	153	56	5	163	72	205	9	126	51	60	21	2	
588	96	32	1	106	52	168	-	281	39	33	5	3	
401	231	5	-	247	171	62	9	51	31	41	20	4	
90	24	4	-	48	15	32	6	10	3	-	-	5	
100	56	1	1	81	39	1	-	6	6	12	11	6	
1 092	823	47	34	635	475	64	22	301	260	92	66	7	
90	82	-	-	58	53	2	1	13	12	17	16	8	
303	152	-	-	165	88	25	-	100	57	13	7	9	
3 276	1 625	153	42	1 513	969	572	47	923	463	268	146	0 - 9	

05 Beschäftigte in Arbeitsstätten in den Gemeinden des Regierungsbezirks

Nr. der Systematik	Gemeinde Wirtschaftszweig	Beschäftigte				Von den			
		insgesamt	und zwar			tätige Inhaber		unbezahlt mithelfende Familienangehörige	
			weiblich	Teilzeitbeschäftigte ²⁴⁾		zusammen	weiblich	zusammen	weiblich
				zusammen	weiblich				
125 007 BAD WIMPFEN,STADT									
0	LAND-U. FORSTWIRTSCHAFT, FISCHEREI 2)	22	11	4	4	7	3	1	-
1	ENERGIE-U. WASSERVERSORG., BERGBAU	1	-	-	-	-	-	-	-
2	VERARB. GEWERBE	581	126	31	27	37	4	5	4
3	BAUGEWERBE	136	11	11	4	16	-	6	4
4	HANDEL	290	181	86	72	70	38	14	8
5	VERKEHR, NACHRICHTEN-UEBERMITTLUNG 8)	35	10	7	6	10	3	2	1
6	KREDITINSTITUTE, VERSICHERUNGSGEWERBE 9)	59	28	8	8	8	3	1	-
7	Dienstleistg. v. Unternehmen u. fr. Berufen 10)	568	381	175	147	101	40	33	21
8	ORG. OH. ERWERBSZWECK 13)	31	21	24	18	-	-	-	-
9	GEBIETSKOERPERSCHAFTEN, SOZIALVERSICHERUNG 15)	170	86	58	49	-	-	-	-
0 - 9	I N S G E S A M T	1 893	855	404	335	249	91	62	38
125 008 BEILSTEIN,STADT									
0	LAND-U. FORSTWIRTSCHAFT, FISCHEREI 2)	26	17	12	9	6	1	3	2
1	ENERGIE-U. WASSERVERSORG., BERGBAU	2	-	-	-	-	-	-	-
2	VERARB. GEWERBE	368	120	52	43	29	-	6	4
3	BAUGEWERBE	160	22	13	10	23	2	5	2
4	HANDEL	215	128	80	62	51	20	10	7
5	VERKEHR, NACHRICHTEN-UEBERMITTLUNG 8)	26	8	5	4	6	2	3	3
6	KREDITINSTITUTE, VERSICHERUNGSGEWERBE 9)	49	23	16	14	5	2	1	-
7	Dienstleistg. v. Unternehmen u. fr. Berufen 10)	337	190	119	91	93	23	36	27
8	ORG. OH. ERWERBSZWECK 13)	22	16	9	7	-	-	-	-
9	GEBIETSKOERPERSCHAFTEN, SOZIALVERSICHERUNG 15)	141	76	33	25	-	-	-	-
0 - 9	I N S G E S A M T	1 346	600	339	265	213	50	64	45
125 013 BRACKENHEIM,STADT									
0	LAND-U. FORSTWIRTSCHAFT, FISCHEREI 2)	20	3	6	1	8	1	-	-
1	ENERGIE-U. WASSERVERSORG., BERGBAU	12	1	2	1	-	-	-	-
2	VERARB. GEWERBE	1 894	681	311	233	109	17	28	21
3	BAUGEWERBE	378	41	26	14	53	1	17	12
4	HANDEL	454	255	130	111	98	43	25	14
5	VERKEHR, NACHRICHTEN-UEBERMITTLUNG 8)	88	27	19	15	18	3	6	4
6	KREDITINSTITUTE, VERSICHERUNGSGEWERBE 9)	146	71	42	29	21	6	1	1
7	Dienstleistg. v. Unternehmen u. fr. Berufen 10)	471	286	149	119	155	48	51	32
8	ORG. OH. ERWERBSZWECK 13)	135	111	55	46	-	-	-	-
9	GEBIETSKOERPERSCHAFTEN, SOZIALVERSICHERUNG 15)	586	355	169	138	-	-	-	-
0 - 9	I N S G E S A M T	4 184	1 831	909	707	462	119	128	84

Stuttgart am 25. Mai 1987 nach Stellung im Betrieb und Wirtschaftszweigen

Beschäftigten sind				Von den Arbeitnehmern sind								Regional- schlüssel	
Arbeitnehmer ²¹⁾				Beamte ²⁹⁾ und Angestellte		Facharbeiter, Gesellen		sonstige Arbeiter		Auszubildende ²⁶⁾			
zusammen	weiblich	darunter Ausländer ²⁵⁾		zusammen	weiblich	zusammen	weiblich	zusammen	weiblich	zusammen	weiblich		
		zusammen	weiblich										
125 007													
14	8	2	1	-	-	6	3	7	5	1	-	0	
1	-	-	-	1	-	-	-	-	-	-	-	1	
539	118	16	3	156	54	310	28	35	25	38	11	2	
114	7	10	-	22	4	52	-	26	1	14	2	3	
206	135	3	2	144	99	4	-	32	17	26	19	4	
23	6	1	-	19	3	3	2	1	1	-	-	5	
50	25	-	-	43	19	-	-	3	3	4	3	6	
434	320	38	21	215	164	31	11	149	112	39	33	7	
31	21	1	1	11	7	-	-	20	14	-	-	8	
170	86	-	-	125	63	12	-	28	18	5	5	9	
1 582	726	71	28	736	413	418	44	301	196	127	73	0 - 9	
125 008													
17	14	1	1	-	-	1	-	16	14	-	-	0	
2	-	2	-	1	-	1	-	-	-	-	-	1	
333	116	35	7	111	51	95	11	81	36	46	18	2	
132	18	33	-	24	16	81	-	21	1	6	1	3	
154	101	8	3	110	82	12	3	23	10	9	6	4	
17	3	1	-	15	2	2	1	-	-	-	-	5	
43	21	-	-	33	18	-	-	3	1	7	2	6	
208	140	15	11	115	68	23	20	52	42	18	10	7	
22	16	-	-	16	11	-	-	2	1	4	4	8	
141	76	10	7	121	65	-	-	20	11	-	-	9	
1 069	505	105	29	546	313	215	35	218	116	90	41	0 - 9	
125 013													
12	2	3	-	-	-	6	2	6	-	-	-	0	
12	1	-	-	3	1	7	-	2	-	-	-	1	
1 757	643	145	47	540	219	508	34	581	354	128	36	2	
308	28	42	-	53	22	161	2	61	1	33	3	3	
331	198	4	2	214	147	38	7	45	26	34	18	4	
64	20	1	-	33	16	11	3	20	1	-	-	5	
124	64	-	-	94	49	-	-	16	10	14	5	6	
265	206	14	11	165	129	19	10	50	39	31	28	7	
135	111	2	2	111	90	1	-	13	11	10	10	8	
586	355	28	21	341	195	68	4	108	97	69	59	9	
3 594	1 628	239	83	1 554	868	819	62	902	539	319	159	0 - 9	

05 Beschäftigte in Arbeitsstätten in den Gemeinden des Regierungsbezirks

Nr. der Systematik	Gemeinde Wirtschaftszweig	Beschäftigte				Von den			
		insgesamt	und zwar			tätige Inhaber		unbezahlt mithelfende Familienangehörige	
			weiblich	Teilzeitbeschäftigte ²⁴⁾		zusammen	weiblich	zusammen	weiblich
				zusammen	weiblich				
125 017 CLEEBRONN									
0	LAND-U. FORSTWIRTSCHAFT, FISCHEREI 2)	4	1	1	1	1	-	1	-
1	ENERGIE-U. WASSERVERSORG., BERGBAU	-	-	-	-	-	-	-	-
2	VERARB. GEWERBE	343	133	68	47	23	4	3	3
3	BAUGEWERBE	64	10	6	4	8	-	3	3
4	HANDEL	25	16	10	7	12	8	5	2
5	VERKEHR, NACHRICHTEN-UEBERMITTLUNG 8)	4	1	-	-	-	-	-	-
6	KREDITINSTITUTE, VERSICHERUNGSGEWERBE 9)	14	8	5	4	1	-	-	-
7	DIENTSTLEISTG. V. UNTERNEHMEN U. FR. BERUFEN 10)	82	51	15	14	18	7	8	6
8	ORG. OH. ERWERBSZWECK 13)	23	19	4	3	-	-	-	-
9	GEBIETSKOERPERPERSCHAFTEN, SOZIALVERSICHERUNG 15)	21	8	10	5	-	-	-	-
0 - 9	I N S G E S A M T	580	247	119	85	63	19	20	14
125 021 EBERSTADT									
0	LAND-U. FORSTWIRTSCHAFT, FISCHEREI 2)	-	-	-	-	-	-	-	-
1	ENERGIE-U. WASSERVERSORG., BERGBAU	-	-	-	-	-	-	-	-
2	VERARB. GEWERBE	454	188	59	44	23	5	8	5
3	BAUGEWERBE	41	6	4	3	11	-	3	3
4	HANDEL	30	17	7	6	12	4	6	6
5	VERKEHR, NACHRICHTEN-UEBERMITTLUNG 8)	6	3	2	2	-	-	-	-
6	KREDITINSTITUTE, VERSICHERUNGSGEWERBE 9)	16	8	9	8	1	-	-	-
7	DIENTSTLEISTG. V. UNTERNEHMEN U. FR. BERUFEN 10)	53	29	17	10	27	14	10	5
8	ORG. OH. ERWERBSZWECK 13)	3	2	2	2	-	-	-	-
9	GEBIETSKOERPERPERSCHAFTEN, SOZIALVERSICHERUNG 15)	29	18	11	11	-	-	-	-
0 - 9	I N S G E S A M T	632	271	111	86	74	23	27	19
125 024 ELLHOFEN									
0	LAND-U. FORSTWIRTSCHAFT, FISCHEREI 2)	22	3	1	1	2	-	-	-
1	ENERGIE-U. WASSERVERSORG., BERGBAU	-	-	-	-	-	-	-	-
2	VERARB. GEWERBE	238	84	25	15	18	3	3	2
3	BAUGEWERBE	80	13	6	3	14	2	2	1
4	HANDEL	564	227	190	88	21	5	3	3
5	VERKEHR, NACHRICHTEN-UEBERMITTLUNG 8)	13	3	2	2	4	-	1	1
6	KREDITINSTITUTE, VERSICHERUNGSGEWERBE 9)	24	11	3	2	6	-	1	1
7	DIENTSTLEISTG. V. UNTERNEHMEN U. FR. BERUFEN 10)	194	102	37	27	36	12	11	8
8	ORG. OH. ERWERBSZWECK 13)	15	12	7	5	-	-	-	-
9	GEBIETSKOERPERPERSCHAFTEN, SOZIALVERSICHERUNG 15)	16	6	5	3	-	-	-	-
0 - 9	I N S G E S A M T	1 166	461	276	146	101	22	21	16

Stuttgart am 25. Mai 1987 nach Stellung im Betrieb und Wirtschaftszweigen

Beschäftigten sind				Von den Arbeitnehmern sind								Regional- schlüssel Nr. der Systematik
Arbeitnehmer ²¹⁾				Beamte ²⁹⁾ und Angestellte		Facharbeiter, Gesellen		sonstige Arbeiter		Auszubildende ²⁶⁾		
zusammen	weiblich	darunter Ausländer ²⁵⁾		zusammen	weiblich	zusammen	weiblich	zusammen	weiblich	zusammen	weiblich	
		zusammen	weiblich									

125 017

2	1	-	-	-	-	1	-	1	1	-	-	0
-	-	-	-	-	-	-	-	-	-	-	-	1
317	126	46	30	75	33	86	5	148	86	8	2	2
53	7	6	-	13	6	22	-	15	1	3	-	3
8	6	-	-	6	5	-	-	2	1	-	-	4
4	1	-	-	3	-	1	1	-	-	-	-	5
13	8	-	-	8	4	-	-	5	4	-	-	6
56	38	2	1	29	24	6	1	18	10	3	3	7
23	19	-	-	15	11	-	-	4	4	4	4	8
21	8	-	-	12	3	-	-	7	3	2	2	9
497	214	54	31	161	86	116	7	200	110	20	11	0 - 9

125 021

-	-	-	-	-	-	-	-	-	-	-	-	0
-	-	-	-	-	-	-	-	-	-	-	-	1
423	178	26	13	111	47	124	11	133	101	55	19	2
27	3	5	-	6	3	15	-	-	-	6	-	3
12	7	-	-	10	6	-	-	1	-	1	1	4
6	3	-	-	3	1	3	2	-	-	-	-	5
15	8	-	-	9	4	1	-	4	4	1	-	6
16	10	-	-	4	4	3	1	8	4	1	1	7
3	2	-	-	2	1	-	-	1	1	-	-	8
29	18	-	-	16	11	-	-	12	6	1	1	9
531	229	31	13	161	77	146	14	159	116	65	22	0 - 9

125 024

20	3	7	-	2	1	7	-	10	1	1	1	0
-	-	-	-	-	-	-	-	-	-	-	-	1
217	79	19	5	74	45	27	1	104	28	12	5	2
64	10	5	-	13	8	30	-	11	2	10	-	3
540	219	-	-	368	150	3	-	129	46	40	23	4
8	2	-	-	4	-	3	1	1	1	-	-	5
17	10	-	-	12	7	-	-	-	-	5	3	6
147	82	3	1	121	70	4	3	13	4	9	5	7
15	12	-	-	4	3	3	3	8	6	-	-	8
16	6	-	-	9	5	4	-	3	1	-	-	9
1 044	423	34	6	607	289	81	8	279	89	77	37	0 - 9

05 Beschäftigte in Arbeitsstätten in den Gemeinden des Regierungsbezirks

Nr. der Systematik	Gemeinde Wirtschaftszweig	Beschäftigte				Von den			
		insgesamt	und zwar			tätige Inhaber		unbezahlt mithelfende Familienangehörige	
			weiblich	Teilzeitbeschäftigte ²⁴⁾		zusammen	weiblich	zusammen	weiblich
				zusammen	weiblich				
125 026 EPPINGEN,STADT									
0	LAND-U. FORSTWIRTSCHAFT, FISCHEREI 2)	117	58	48	27	32	8	13	6
1	ENERGIE-U. WASSERVERSORG. , BERGBAU	30	2	1	1	-	-	-	-
2	VERARB. GEWERBE	2 023	476	210	147	159	18	44	33
3	BAUGEWERBE	383	56	41	25	59	1	16	11
4	HANDEL	803	407	200	156	175	70	48	27
5	VERKEHR, NACHRICHTEN-UEBERMITTLUNG 8)	200	57	26	22	34	2	14	13
6	KREDITINSTITUTE, VERSICHERUNGSGEWERBE 9)	174	80	23	17	40	5	5	3
7	DIENTSTLEISTG. V. UNTERNEHMEN U. FR. BERUFEN 10)	785	473	197	142	230	72	61	48
8	ORG. OH. ERWERBSZWECK 13)	236	164	109	88	-	-	-	-
9	GEBIETSKOERPERSONEN, SOZIALVERSICHERUNG 15)	508	235	164	126	-	-	-	-
0 - 9	I N S G E S A M T	5 259	2 008	1 019	751	729	176	201	141
125 027 ERLNBACH									
0	LAND-U. FORSTWIRTSCHAFT, FISCHEREI 2)	35	24	15	15	9	2	7	7
1	ENERGIE-U. WASSERVERSORG. , BERGBAU	-	-	-	-	-	-	-	-
2	VERARB. GEWERBE	508	167	91	66	36	6	15	12
3	BAUGEWERBE	65	10	2	2	10	-	2	2
4	HANDEL	61	34	18	16	24	10	8	3
5	VERKEHR, NACHRICHTEN-UEBERMITTLUNG 8)	26	10	9	6	5	1	4	3
6	KREDITINSTITUTE, VERSICHERUNGSGEWERBE 9)	31	15	12	11	8	1	-	-
7	DIENTSTLEISTG. V. UNTERNEHMEN U. FR. BERUFEN 10)	185	109	58	40	62	25	27	14
8	ORG. OH. ERWERBSZWECK 13)	30	22	26	21	-	-	-	-
9	GEBIETSKOERPERSONEN, SOZIALVERSICHERUNG 15)	51	31	19	18	-	-	-	-
0 - 9	I N S G E S A M T	992	422	250	195	154	45	63	41
125 030 FLEIN									
0	LAND-U. FORSTWIRTSCHAFT, FISCHEREI 2)	2	-	-	-	2	-	-	-
1	ENERGIE-U. WASSERVERSORG. , BERGBAU	-	-	-	-	-	-	-	-
2	VERARB. GEWERBE	355	187	107	72	28	3	7	6
3	BAUGEWERBE	243	33	15	10	19	-	4	3
4	HANDEL	299	141	64	50	58	19	16	12
5	VERKEHR, NACHRICHTEN-UEBERMITTLUNG 8)	35	14	16	10	8	2	2	2
6	KREDITINSTITUTE, VERSICHERUNGSGEWERBE 9)	53	24	9	7	9	-	1	1
7	DIENTSTLEISTG. V. UNTERNEHMEN U. FR. BERUFEN 10)	217	118	58	43	77	20	19	17
8	ORG. OH. ERWERBSZWECK 13)	7	5	-	-	-	-	-	-
9	GEBIETSKOERPERSONEN, SOZIALVERSICHERUNG 15)	74	50	16	16	-	-	-	-
0 - 9	I N S G E S A M T	1 285	572	285	208	201	44	49	41

Stuttgart am 25. Mai 1987 nach Stellung im Betrieb und Wirtschaftszweigen

Beschäftigten sind				Von den Arbeitnehmern sind								Regional- schlüssel
Arbeitnehmer ²¹⁾				Beamte ²⁹⁾ und Angestellte		Facharbeiter, Gesellen		sonstige Arbeiter		Auszubildende ²⁶⁾		
zusammen	weiblich	darunter Ausländer ²⁵⁾		zusammen	weiblich	zusammen	weiblich	zusammen	weiblich	zusammen	weiblich	
		zusammen	weiblich									Nr. der Systematik

125 026

72	44	1	1	19	14	10	4	33	17	10	9	0
30	2	-	-	10	1	20	1	-	-	-	-	1
1 820	425	138	27	442	155	694	19	505	221	179	30	2
308	44	24	-	60	35	150	-	69	8	29	1	3
580	310	21	13	332	219	62	7	126	59	60	25	4
152	42	5	-	85	27	3	1	63	13	1	1	5
129	72	-	-	114	63	-	-	1	1	14	8	6
494	353	18	12	298	214	41	16	93	75	62	48	7
236	164	1	1	140	84	30	21	51	45	15	14	8
508	235	3	3	394	173	31	-	67	48	16	14	9
4 329	1 691	211	57	1 894	985	1 041	69	1 008	487	386	150	0 - 9

125 027

19	15	9	9	2	1	7	5	10	9	-	-	0
-	-	-	-	-	-	-	-	-	-	-	-	1
457	149	32	7	130	53	148	14	120	63	59	19	2
53	8	4	-	11	4	23	2	7	2	12	-	3
29	21	-	-	19	14	-	-	4	3	6	4	4
17	6	-	-	5	1	4	4	8	1	-	-	5
23	14	-	-	17	10	-	-	4	3	2	1	6
96	70	1	-	55	39	6	4	27	21	8	6	7
30	22	-	-	21	15	-	-	9	7	-	-	8
51	31	-	-	41	27	-	-	9	3	1	1	9
775	336	46	16	301	164	188	29	198	112	88	31	0 - 9

125 030

-	-	-	-	-	-	-	-	-	-	-	-	0
-	-	-	-	-	-	-	-	-	-	-	-	1
320	178	22	7	90	60	115	57	82	40	33	21	2
220	30	18	2	57	30	118	-	18	-	27	-	3
225	110	2	-	142	79	13	1	46	12	24	18	4
25	10	-	-	9	4	5	4	11	2	-	-	5
43	23	-	-	25	13	-	-	10	6	8	4	6
121	81	7	5	67	47	13	8	22	14	19	12	7
7	5	-	-	7	5	-	-	-	-	-	-	8
74	50	2	1	51	33	1	-	17	12	5	5	9
1 035	487	51	15	448	271	265	70	206	86	116	60	0 - 9

05 Beschäftigte in Arbeitsstätten in den Gemeinden des Regierungsbezirks

Nr. der Systematik	Gemeinde Wirtschaftszweig	Beschäftigte				Von den			
		insgesamt	und zwar			tätige Inhaber		unbezahlt mithelfende Familienangehörige	
			weiblich	Teilzeitbeschäftigte ²⁴⁾		zusammen	weiblich	zusammen	weiblich
				zusammen	weiblich				
125 034 GEMMINGEN									
0	LAND-U. FORSTWIRTSCHAFT, FISCHEREI 2)	9	2	1	1	1	-	1	1
1	ENERGIE-U. WASSERVER- SORG., BERGBAU	-	-	-	-	-	-	-	-
2	VERARB. GEWERBE	526	151	60	54	33	3	6	5
3	BAUGEWERBE	264	30	27	11	25	2	10	7
4	HANDEL	152	82	37	28	48	29	12	6
5	VERKEHR, NACHRICHTEN- UEBERMITTLUNG 8)	25	10	10	8	6	-	2	2
6	KREDITINSTITUTE, VERSICHERUNGSGEWERBE 9)	18	9	2	2	5	2	-	-
7	Dienstleistg. v. UNTER- NEHMEN U. FR. BERUFEN 10)	127	75	41	34	48	18	13	8
8	ORG. OH. ERWERBSZWECK 13)	11	1	9	1	-	-	-	-
9	GEBIETSKOERPERPERSCHAFTEN, SOZIALVERSICHERUNG 15)	61	29	8	8	-	-	-	-
0 - 9	I N S G E S A M T	1 193	389	195	147	166	54	44	29
125 038 GUEGLINGEN, STADT									
0	LAND-U. FORSTWIRTSCHAFT, FISCHEREI 2)	34	12	3	1	9	2	6	2
1	ENERGIE-U. WASSERVER- SORG., BERGBAU	-	-	-	-	-	-	-	-
2	VERARB. GEWERBE	1 690	396	76	71	39	6	11	7
3	BAUGEWERBE	138	17	7	3	21	1	3	3
4	HANDEL	157	93	46	40	44	18	19	9
5	VERKEHR, NACHRICHTEN- UEBERMITTLUNG 8)	48	13	5	4	12	2	1	1
6	KREDITINSTITUTE, VERSICHERUNGSGEWERBE 9)	50	30	10	9	10	3	3	3
7	Dienstleistg. v. UNTER- NEHMEN U. FR. BERUFEN 10)	215	119	73	42	60	28	12	6
8	ORG. OH. ERWERBSZWECK 13)	28	18	13	8	-	-	-	-
9	GEBIETSKOERPERPERSCHAFTEN, SOZIALVERSICHERUNG 15)	202	98	76	66	-	-	-	-
0 - 9	I N S G E S A M T	2 562	796	309	244	195	60	55	31
125 039 GUNDELSHEIM, STADT									
0	LAND-U. FORSTWIRTSCHAFT, FISCHEREI 2)	21	14	5	5	6	3	4	3
1	ENERGIE-U. WASSERVER- SORG., BERGBAU	9	-	1	-	-	-	-	-
2	VERARB. GEWERBE	842	402	72	58	58	12	12	8
3	BAUGEWERBE	143	26	19	16	33	-	7	6
4	HANDEL	176	121	57	45	44	25	15	9
5	VERKEHR, NACHRICHTEN- UEBERMITTLUNG 8)	79	16	7	7	10	2	1	1
6	KREDITINSTITUTE, VERSICHERUNGSGEWERBE 9)	53	26	29	19	9	4	-	-
7	Dienstleistg. v. UNTER- NEHMEN U. FR. BERUFEN 10)	256	185	98	84	67	33	31	16
8	ORG. OH. ERWERBSZWECK 13)	112	86	54	40	-	-	-	-
9	GEBIETSKOERPERPERSCHAFTEN, SOZIALVERSICHERUNG 15)	168	83	54	33	-	-	-	-
0 - 9	I N S G E S A M T	1 859	959	396	307	227	79	70	43

Stuttgart am 25. Mai 1987 nach Stellung im Betrieb und Wirtschaftszweigen

Beschäftigten sind				Von den Arbeitnehmern sind								Regional- schlüssel Nr. der Systematik
Arbeitnehmer ²¹⁾				Beamte ²⁹⁾ und Angestellte		Facharbeiter, Gesellen		sonstige Arbeiter		Auszubildende ²⁸⁾		
zusammen	weiblich	darunter Ausländer ²⁵⁾		zusammen	weiblich	zusammen	weiblich	zusammen	weiblich	zusammen	weiblich	
		zusammen	weiblich									

125 034

7	1	1	-	1	-	5	-	1	1	-	-	0
-	-	-	-	-	-	-	-	-	-	-	-	1
487	143	56	13	116	46	169	9	157	79	45	9	2
229	21	49	1	49	16	51	-	119	3	10	2	3
92	47	1	-	59	37	7	-	18	5	8	5	4
17	8	-	-	10	4	-	-	7	4	-	-	5
13	7	-	-	12	7	-	-	-	-	1	-	6
66	49	-	-	24	19	11	4	18	17	13	9	7
11	1	-	-	3	-	-	-	8	1	-	-	8
61	29	-	-	45	19	2	-	10	6	4	4	9
983	306	107	14	319	148	245	13	338	116	81	29	0 - 9

125 038

19	8	-	-	3	2	7	3	1	-	8	3	0
-	-	-	-	-	-	-	-	-	-	-	-	1
1 640	383	324	45	500	195	472	5	557	160	111	23	2
114	13	8	-	23	11	50	-	27	1	14	1	3
94	66	1	-	57	46	4	-	21	11	12	9	4
35	10	3	-	15	8	4	-	15	2	1	-	5
37	24	2	1	25	16	-	-	4	3	8	5	6
143	85	23	4	71	54	13	6	44	14	15	11	7
28	18	-	-	22	14	-	-	4	2	2	2	8
202	98	1	-	127	59	-	-	73	38	2	1	9
2 312	705	362	50	843	405	550	14	746	231	173	55	0 - 9

125 039

11	8	-	-	4	2	-	-	6	5	1	1	0
9	-	-	-	2	-	7	-	-	-	-	-	1
772	382	114	57	251	112	106	17	366	233	49	20	2
103	20	5	-	24	15	50	-	10	4	19	1	3
117	87	-	-	80	64	2	1	23	11	12	11	4
68	13	2	-	31	9	5	4	32	-	-	-	5
44	22	-	-	30	12	-	-	13	9	1	1	6
158	136	3	3	97	85	10	6	36	33	15	12	7
112	86	1	1	78	55	2	-	29	28	3	3	8
168	83	1	-	105	60	37	-	22	19	4	4	9
1 562	837	126	61	702	414	219	28	537	342	104	53	0 - 9

05 Beschäftigte in Arbeitsstätten in den Gemeinden des Regierungsbezirks

Nr. der Systematik	Gemeinde Wirtschaftszweig	Beschäftigte				Von den			
		insgesamt	und zwar			tätige Inhaber		unbezahlt mithelfende Familienangehörige	
			weiblich	Teilzeitbeschäftigte ²⁴⁾		zusammen	weiblich	zusammen	weiblich
				zusammen	weiblich				
125 046 ILSFELD									
0	LAND-U.FORSTWIRTSCHAFT, FISCHEREI 2)	31	6	9	3	8	-	4	2
1	ENERGIE-U.WASSERVERSORG., BERGBAU	27	2	-	-	-	-	-	-
2	VERARB.GEWERBE	647	228	70	42	58	9	12	10
3	BAUGEWERBE	191	32	18	13	36	5	4	1
4	HANDEL	440	188	123	81	60	21	15	10
5	VERKEHR,NACHRICHTEN-UEBERMITTLUNG 8)	68	17	6	5	12	4	2	1
6	KREDITINSTITUTE, VERSICHERUNGSGEWERBE 9)	50	28	14	7	5	1	-	-
7	DIENTSTLEISTG.V.UNTER-NEHMEN U.FR.BERUFEN 10)	355	230	109	86	86	35	23	18
8	ORG.OH.ERWERBSZWECK 13)	50	43	32	31	-	-	-	-
9	GEBIETSKOERPERSCHAFTEN, SOZIALVERSICHERUNG 15)	170	94	43	34	-	-	-	-
0 - 9	I N S G E S A M T	2 029	868	424	302	265	75	60	42
125 047 ITTLINGEN									
0	LAND-U.FORSTWIRTSCHAFT, FISCHEREI 2)	10	4	1	-	4	1	3	2
1	ENERGIE-U.WASSERVERSORG., BERGBAU	-	-	-	-	-	-	-	-
2	VERARB.GEWERBE	224	75	62	55	16	3	4	4
3	BAUGEWERBE	22	4	3	1	9	-	1	1
4	HANDEL	77	33	20	11	21	8	7	4
5	VERKEHR,NACHRICHTEN-UEBERMITTLUNG 8)	26	8	5	4	5	-	1	1
6	KREDITINSTITUTE, VERSICHERUNGSGEWERBE 9)	8	5	3	2	3	1	1	1
7	DIENTSTLEISTG.V.UNTER-NEHMEN U.FR.BERUFEN 10)	45	31	12	10	19	8	6	5
8	ORG.OH.ERWERBSZWECK 13)	8	4	4	3	-	-	-	-
9	GEBIETSKOERPERSCHAFTEN, SOZIALVERSICHERUNG 15)	30	20	9	9	-	-	-	-
0 - 9	I N S G E S A M T	450	184	119	95	77	21	23	18
125 048 JAGSTHAUSEN									
0	LAND-U.FORSTWIRTSCHAFT, FISCHEREI 2)	79	52	32	31	1	-	1	-
1	ENERGIE-U.WASSERVERSORG., BERGBAU	3	-	-	-	-	-	-	-
2	VERARB.GEWERBE	164	88	37	31	20	4	3	2
3	BAUGEWERBE	28	5	3	2	10	-	3	3
4	HANDEL	30	13	8	4	9	3	2	1
5	VERKEHR,NACHRICHTEN-UEBERMITTLUNG 8)	7	5	4	4	1	-	-	-
6	KREDITINSTITUTE, VERSICHERUNGSGEWERBE 9)	7	4	3	3	1	-	-	-
7	DIENTSTLEISTG.V.UNTER-NEHMEN U.FR.BERUFEN 10)	69	42	14	14	25	7	9	8
8	ORG.OH.ERWERBSZWECK 13)	65	26	61	24	-	-	-	-
9	GEBIETSKOERPERSCHAFTEN, SOZIALVERSICHERUNG 15)	32	17	9	8	-	-	-	-
0 - 9	I N S G E S A M T	484	252	171	121	67	14	18	14

Stuttgart am 25. Mai 1987 nach Stellung im Betrieb und Wirtschaftszweigen

Beschäftigten sind				Von den Arbeitnehmern sind								Regional- schlüssel
Arbeitnehmer ²¹⁾				Beamte ²⁹⁾ und Angestellte		Facharbeiter, Gesellen		sonstige Arbeiter		Auszubildende ²⁶⁾		
zusammen	weiblich	darunter Ausländer ²⁵⁾		zusammen	weiblich	zusammen	weiblich	zusammen	weiblich	zusammen	weiblich	Nr. der Systematik
		zusammen	weiblich									
125 046												
19	4	-	-	8	3	3	1	4	-	4	-	0
27	2	-	-	11	1	15	-	1	1	-	-	1
577	209	80	42	130	61	191	17	199	111	57	20	2
151	26	19	1	44	21	59	2	34	3	14	-	3
365	157	20	3	226	127	63	6	50	12	26	12	4
54	12	-	-	25	8	23	3	4	-	2	1	5
45	27	-	-	31	16	-	-	9	7	5	4	6
246	177	31	19	79	58	56	28	96	80	15	11	7
50	43	-	-	47	41	-	-	3	2	-	-	8
170	94	1	1	118	66	6	-	39	21	7	7	9
1 704	751	151	66	719	402	416	57	439	237	130	55	0 - 9
125 047												
3	1	-	-	1	-	1	1	-	-	1	-	0
-	-	-	-	-	-	-	-	-	-	-	-	1
204	68	16	2	42	15	60	4	95	47	7	2	2
12	3	-	-	4	3	5	-	2	-	1	-	3
49	21	-	-	30	15	9	2	6	-	4	4	4
20	7	-	-	14	6	3	1	3	-	-	-	5
4	3	-	-	4	3	-	-	-	-	-	-	6
20	18	1	1	10	8	4	4	4	4	2	2	7
8	4	-	-	3	1	-	-	4	3	1	-	8
30	20	-	-	15	11	-	-	13	7	2	2	9
350	145	17	3	123	62	82	12	127	61	18	10	0 - 9
125 048												
77	52	14	8	9	3	-	-	68	49	-	-	0
3	-	-	-	1	-	2	-	-	-	-	-	1
141	82	7	7	30	21	50	12	54	46	7	3	2
15	2	-	-	1	1	12	1	1	-	1	-	3
19	9	1	-	11	6	1	-	6	3	1	-	4
6	5	-	-	4	3	2	2	-	-	-	-	5
6	4	-	-	3	1	-	-	3	3	-	-	6
35	27	2	2	10	7	10	7	14	13	1	-	7
65	26	3	1	41	17	14	4	10	5	-	-	8
32	17	-	-	17	10	-	-	15	7	-	-	9
399	224	27	18	127	69	91	26	171	126	10	3	0 - 9

05 Beschäftigte in Arbeitsstätten in den Gemeinden des Regierungsbezirks

Nr. der Systematik	Gemeinde Wirtschaftszweig	Beschäftigte				Von den			
		insgesamt	und zwar			tätige Inhaber		unbezahlt mithelfende Familienangehörige	
			weiblich	Teilzeitbeschäftigte ²⁴⁾		zusammen	weiblich	zusammen	weiblich
				zusammen	weiblich				
125 049 KIRCHARDT									
0	LAND-U.FORSTWIRTSCHAFT, FISCHEREI 2)	36	22	15	15	3	-	5	4
1	ENERGIE-U.WASSERVERSORG., BERGBAU	-	-	-	-	-	-	-	-
2	VERARB.GEWERBE	812	230	62	44	33	6	10	8
3	BAUGEWERBE	214	24	12	9	15	1	7	4
4	HANDEL	97	40	19	9	31	9	10	7
5	VERKEHR, NACHRICHTEN-UEBERMITTLUNG 8)	24	7	6	5	5	-	4	2
6	KREDITINSTITUTE, VERSICHERUNGSGEWERBE 9)	43	18	8	8	7	1	2	2
7	DIENTSTLEISTG.V.UNTERNEHMEN U.FR.BERUFEN 10)	90	51	20	16	33	13	9	8
8	ORG.OH.ERWERBSZWECK 13)	1	-	-	-	-	-	-	-
9	GEBIETSKOERPERSCHAFTEN, SOZIALVERSICHERUNG 15)	97	59	39	32	-	-	-	-
0 - 9	I N S G E S A M T	1 414	451	181	138	127	30	47	35
125 056 LAUFFEN A.NECKAR,STADT									
0	LAND-U.FORSTWIRTSCHAFT, FISCHEREI 2)	45	23	4	2	8	2	2	2
1	ENERGIE-U.WASSERVERSORG., BERGBAU	6	-	2	-	-	-	-	-
2	VERARB.GEWERBE	1 423	592	156	127	78	11	9	5
3	BAUGEWERBE	208	34	17	8	29	2	12	11
4	HANDEL	361	213	113	98	67	39	19	11
5	VERKEHR, NACHRICHTEN-UEBERMITTLUNG 8)	110	23	12	10	11	5	2	1
6	KREDITINSTITUTE, VERSICHERUNGSGEWERBE 9)	108	65	39	36	14	2	2	2
7	DIENTSTLEISTG.V.UNTERNEHMEN U.FR.BERUFEN 10)	433	279	117	96	135	48	40	26
8	ORG.OH.ERWERBSZWECK 13)	54	36	23	16	-	-	-	-
9	GEBIETSKOERPERSCHAFTEN, SOZIALVERSICHERUNG 15)	485	241	91	83	-	-	-	-
0 - 9	I N S G E S A M T	3 233	1 506	574	476	342	109	86	58
125 057 LEHRENSTEINSFELD									
0	LAND-U.FORSTWIRTSCHAFT, FISCHEREI 2)	7	-	2	-	2	-	-	-
1	ENERGIE-U.WASSERVERSORG., BERGBAU	-	-	-	-	-	-	-	-
2	VERARB.GEWERBE	65	17	4	4	8	2	7	4
3	BAUGEWERBE	13	4	2	2	5	1	1	1
4	HANDEL	37	15	6	5	9	4	4	3
5	VERKEHR, NACHRICHTEN-UEBERMITTLUNG 8)	4	3	2	2	1	1	1	1
6	KREDITINSTITUTE, VERSICHERUNGSGEWERBE 9)	5	1	2	-	3	-	-	-
7	DIENTSTLEISTG.V.UNTERNEHMEN U.FR.BERUFEN 10)	18	10	2	1	14	6	1	1
8	ORG.OH.ERWERBSZWECK 13)	4	2	3	2	-	-	-	-
9	GEBIETSKOERPERSCHAFTEN, SOZIALVERSICHERUNG 15)	20	14	4	3	-	-	-	-
0 - 9	I N S G E S A M T	173	66	27	19	42	14	14	10

Stuttgart am 25. Mai 1987 nach Stellung im Betrieb und Wirtschaftszweigen

Beschäftigten sind				Von den Arbeitnehmern sind								Regional- schlüssel Nr. der Systematik	
Arbeitnehmer ²¹⁾				Beamte ²⁹⁾ und Angestellte		Facharbeiter, Gesellen		sonstige Arbeiter		Auszubildende ²⁸⁾			
zusammen	weiblich	darunter Ausländer ²⁵⁾		zusammen	weiblich	zusammen	weiblich	zusammen	weiblich	zusammen	weiblich		
		zusammen	weiblich										
													125 049
28	18	8	8	5	3	6	1	16	14	1	-	0	
-	-	-	-	-	-	-	-	-	-	-	-	1	
769	216	210	40	115	52	213	5	382	149	59	10	2	
192	19	28	-	41	19	93	-	49	-	9	-	3	
56	24	1	-	34	21	5	-	13	-	4	3	4	
15	5	1	-	11	4	4	1	-	-	-	-	5	
34	15	-	-	30	13	-	-	1	1	3	1	6	
48	30	1	1	33	23	7	1	5	3	3	3	7	
1	-	-	-	1	-	-	-	-	-	-	-	8	
97	59	-	-	56	31	9	-	29	25	3	3	9	
1 240	386	249	49	326	166	337	8	495	192	82	20	0 - 9	
													125 056
35	19	2	-	3	2	11	8	11	4	10	5	0	
6	-	-	-	2	-	4	-	-	-	-	-	1	
1 336	576	165	93	312	143	504	120	405	279	115	34	2	
167	21	6	-	34	18	87	-	24	-	22	3	3	
275	163	7	3	180	129	33	1	41	19	21	14	4	
97	17	4	-	50	10	14	3	33	4	-	-	5	
92	61	-	-	66	40	-	-	19	18	7	3	6	
258	205	12	11	129	99	25	20	69	56	35	30	7	
54	36	-	-	41	26	-	-	9	6	4	4	8	
485	241	9	5	353	177	63	10	61	48	8	6	9	
2 805	1 339	205	112	1 170	644	741	162	672	434	222	99	0 - 9	
													125 057
5	-	-	-	-	-	2	-	3	-	-	-	0	
-	-	-	-	-	-	-	-	-	-	-	-	1	
50	11	5	-	12	5	20	2	13	3	5	1	2	
7	2	-	-	3	1	2	-	1	1	1	-	3	
24	8	1	-	13	8	-	-	11	-	-	-	4	
2	1	-	-	1	1	-	-	1	-	-	-	5	
2	1	-	-	2	1	-	-	-	-	-	-	6	
3	3	-	-	2	2	1	1	-	-	-	-	7	
4	2	-	-	1	-	-	-	3	2	-	-	8	
20	14	-	-	15	12	2	-	3	2	-	-	9	
117	42	6	-	49	30	27	3	35	8	6	1	0 - 9	

05 Beschäftigte in Arbeitsstätten in den Gemeinden des Regierungsbezirks

Nr. der Systematik	Gemeinde Wirtschaftszweig	Beschäftigte				Von den			
		insgesamt	und zwar			tätige Inhaber		unbezahlt mithelfende Familienangehörige	
			weiblich	Teilzeitbeschäftigte ²⁴⁾		zusammen	weiblich	zusammen	weiblich
				zusammen	weiblich				
125 058 LEINGARTEN									
0	LAND-U. FORSTWIRTSCHAFT, FISCHEREI 2)	80	15	5	5	10	4	4	3
1	ENERGIE-U. WASSERVERSORG., BERGBAU	2	-	-	-	-	-	-	-
2	VERARB. GEWERBE	1 586	493	140	120	73	7	24	19
3	BAUGEWERBE	208	22	19	9	30	2	4	3
4	HANDEL	480	214	118	92	76	27	19	12
5	VERKEHR, NACHRICHTEN-UEBERMITTLUNG 8)	58	19	12	11	10	-	3	3
6	KREDITINSTITUTE, VERSICHERUNGSGEWERBE 9)	69	30	14	11	13	2	1	1
7	DIENTSTLEISTG. V. UNTERNEHMEN U. FR. BERUFEN 10)	408	208	99	69	103	29	31	20
8	ORG. OH. ERWERBSZWECK 13)	39	28	31	22	-	-	-	-
9	GEBIETSKOERPERPERSCHAFTEN, SOZIALVERSICHERUNG 15)	129	78	39	33	-	-	-	-
0 - 9	I N S G E S A M T	3 059	1 107	477	372	315	71	86	61
125 059 LOEWENSTEIN, STADT									
0	LAND-U. FORSTWIRTSCHAFT, FISCHEREI 2)	24	5	9	5	2	-	-	-
1	ENERGIE-U. WASSERVERSORG., BERGBAU	-	-	-	-	-	-	-	-
2	VERARB. GEWERBE	109	34	27	15	18	3	4	2
3	BAUGEWERBE	43	5	4	2	12	-	2	2
4	HANDEL	33	17	8	5	16	4	5	3
5	VERKEHR, NACHRICHTEN-UEBERMITTLUNG 8)	16	8	6	6	3	-	3	2
6	KREDITINSTITUTE, VERSICHERUNGSGEWERBE 9)	19	9	3	2	7	2	1	1
7	DIENTSTLEISTG. V. UNTERNEHMEN U. FR. BERUFEN 10)	89	49	30	20	32	9	15	12
8	ORG. OH. ERWERBSZWECK 13)	733	492	158	147	-	-	-	-
9	GEBIETSKOERPERPERSCHAFTEN, SOZIALVERSICHERUNG 15)	100	29	22	20	-	-	-	-
0 - 9	I N S G E S A M T	1 166	648	267	222	90	18	30	22
125 061 MASSENACHHAUSEN									
0	LAND-U. FORSTWIRTSCHAFT, FISCHEREI 2)	15	2	-	-	3	-	-	-
1	ENERGIE-U. WASSERVERSORG., BERGBAU	9	2	6	2	-	-	-	-
2	VERARB. GEWERBE	431	225	65	54	34	3	5	2
3	BAUGEWERBE	79	12	6	3	18	2	5	2
4	HANDEL	74	37	19	15	29	10	4	1
5	VERKEHR, NACHRICHTEN-UEBERMITTLUNG 8)	72	16	9	6	9	2	1	1
6	KREDITINSTITUTE, VERSICHERUNGSGEWERBE 9)	18	6	9	3	7	-	2	2
7	DIENTSTLEISTG. V. UNTERNEHMEN U. FR. BERUFEN 10)	205	165	127	116	28	6	7	6
8	ORG. OH. ERWERBSZWECK 13)	15	13	8	7	-	-	-	-
9	GEBIETSKOERPERPERSCHAFTEN, SOZIALVERSICHERUNG 15)	39	21	15	14	-	-	-	-
0 - 9	I N S G E S A M T	957	499	264	220	128	23	24	14

Stuttgart am 25. Mai 1987 nach Stellung im Betrieb und Wirtschaftszweigen

Beschäftigten sind				Von den Arbeitnehmern sind								Regional- schlüssel
Arbeitnehmer ²¹⁾				Beamte ²⁹⁾ und Angestellte		Facharbeiter, Gesellen		sonstige Arbeiter		Auszubildende ²⁸⁾		
zusammen	weiblich	darunter Ausländer ²⁵⁾		zusammen	weiblich	zusammen	weiblich	zusammen	weiblich	zusammen	weiblich	Nr. der Systematik
		zusammen	weiblich									

125 058

66	8	3	-	7	3	35	1	12	2	12	2	0
2	-	-	-	-	-	2	-	-	-	-	-	1
1 489	467	113	47	411	151	566	18	358	270	154	28	2
174	17	36	-	37	17	101	-	20	-	16	-	3
385	175	11	3	228	117	43	4	84	41	30	13	4
45	16	1	-	24	8	7	4	13	3	1	1	5
55	27	1	1	45	20	-	-	4	4	6	3	6
274	159	32	19	118	79	9	6	128	63	19	11	7
39	28	1	-	38	27	-	-	-	-	1	1	8
129	78	1	-	90	49	-	-	31	21	8	8	9
2 658	975	199	70	998	471	763	33	650	404	247	67	0 - 9

125 059

22	5	-	-	4	2	11	-	7	3	-	-	0
-	-	-	-	-	-	-	-	-	-	-	-	1
87	29	3	1	15	8	11	3	56	16	5	2	2
29	3	4	-	5	2	16	-	7	1	1	-	3
12	10	-	-	10	8	-	-	1	1	1	1	4
10	6	-	-	7	3	3	3	-	-	-	-	5
11	6	-	-	8	3	-	-	1	1	2	2	6
42	28	2	1	28	16	2	2	6	6	6	4	7
733	492	17	12	409	278	35	8	234	176	55	30	8
100	29	1	-	34	16	29	1	30	12	7	-	9
1 046	608	27	14	520	336	107	17	342	216	77	39	0 - 9

125 061

12	2	2	-	2	2	7	-	3	-	-	-	0
9	2	-	-	3	-	1	-	5	2	-	-	1
392	220	97	51	62	30	39	-	264	185	27	5	2
56	8	3	-	12	6	28	-	10	1	6	1	3
41	26	1	-	28	19	4	-	6	5	3	2	4
62	13	3	1	22	7	15	4	24	2	1	-	5
9	4	1	1	2	1	-	-	7	3	-	-	6
170	153	8	8	20	18	5	2	141	130	4	3	7
15	13	-	-	8	7	-	-	7	6	-	-	8
39	21	-	-	21	14	5	-	12	6	1	1	9
805	462	115	61	180	104	104	6	479	340	42	12	0 - 9

05 Beschäftigte in Arbeitsstätten in den Gemeinden des Regierungsbezirks

Nr. der Systematik	Gemeinde Wirtschaftszweig	Beschäftigte				Von den			
		insgesamt	und zwar			tätige Inhaber		unbezahlt mithelfende Familienangehörige	
			weiblich	Teilzeitbeschäftigte ²⁴⁾		zusammen	weiblich	zusammen	weiblich
				zusammen	weiblich				
125 063 MOECKMUEHL, STADT									
0	LAND-U. FORSTWIRTSCHAFT, FISCHEREI 2)	12	10	6	6	1	-	1	1
1	ENERGIE-U. WASSERVERSORG., BERGBAU	12	1	1	1	1	-	-	-
2	VERARB. GEWERBE	540	120	35	26	33	6	7	7
3	BAUGEWERBE	158	23	19	8	16	1	3	2
4	HANDEL	278	162	70	59	68	26	20	15
5	VERKEHR, NACHRICHTEN-UEBERMITTLUNG 8)	66	11	7	7	4	-	2	2
6	KREDITINSTITUTE, VERSICHERUNGSGEWERBE 9)	87	41	19	7	11	3	1	1
7	DIENTSTLEISTG. V. UNTERNEHMEN U. FR. BERUFEN 10)	243	158	75	63	77	26	25	14
8	ORG. OH. ERWERBSZWECK 13)	57	31	33	21	-	-	-	-
9	GEBIETSKOERPERSCHAFTEN, SOZIALVERSICHERUNG 15)	408	254	98	91	-	-	-	-
0 - 9	I N S G E S A M T	1 861	811	363	289	211	62	59	42
125 065 NECKARSULM, STADT									
0	LAND-U. FORSTWIRTSCHAFT, FISCHEREI 2)	57	21	9	8	14	4	3	3
1	ENERGIE-U. WASSERVERSORG., BERGBAU	38	10	3	3	-	-	-	-
2	VERARB. GEWERBE	17 542	2 959	329	243	130	21	21	17
3	BAUGEWERBE	530	70	29	25	50	-	12	12
4	HANDEL	2 547	1 394	745	633	235	77	48	30
5	VERKEHR, NACHRICHTEN-UEBERMITTLUNG 8)	208	45	23	17	28	6	7	3
6	KREDITINSTITUTE, VERSICHERUNGSGEWERBE 9)	272	151	82	77	48	8	7	6
7	DIENTSTLEISTG. V. UNTERNEHMEN U. FR. BERUFEN 10)	2 731	1 571	802	624	321	99	69	52
8	ORG. OH. ERWERBSZWECK 13)	198	163	79	70	-	-	-	-
9	GEBIETSKOERPERSCHAFTEN, SOZIALVERSICHERUNG 15)	920	468	202	169	-	-	-	-
0 - 9	I N S G E S A M T	25 043	6 852	2 303	1 869	826	215	167	123
125 066 NECKARWESTHEIM									
0	LAND-U. FORSTWIRTSCHAFT, FISCHEREI 2)	22	8	4	2	5	-	3	3
1	ENERGIE-U. WASSERVERSORG., BERGBAU	491	67	12	9	-	-	-	-
2	VERARB. GEWERBE	113	27	15	8	21	6	5	3
3	BAUGEWERBE	82	14	14	7	13	-	3	3
4	HANDEL	56	31	15	11	18	9	3	1
5	VERKEHR, NACHRICHTEN-UEBERMITTLUNG 8)	13	4	2	2	4	-	1	1
6	KREDITINSTITUTE, VERSICHERUNGSGEWERBE 9)	12	5	3	3	2	-	-	-
7	DIENTSTLEISTG. V. UNTERNEHMEN U. FR. BERUFEN 10)	129	64	36	22	34	16	11	6
8	ORG. OH. ERWERBSZWECK 13)	20	13	11	9	-	-	-	-
9	GEBIETSKOERPERSCHAFTEN, SOZIALVERSICHERUNG 15)	46	25	19	13	-	-	-	-
0 - 9	I N S G E S A M T	984	258	131	86	97	31	26	17

Stuttgart am 25. Mai 1987 nach Stellung im Betrieb und Wirtschaftszweigen

Beschäftigten sind				Von den Arbeitnehmern sind								Regional- schlüssel
Arbeitnehmer ²¹⁾				Beamte ²⁹⁾ und Angestellte		Facharbeiter, Gesellen		sonstige Arbeiter		Auszubildende ²⁶⁾		
zusammen	weiblich	darunter Ausländer ²⁵⁾		zusammen	weiblich	zusammen	weiblich	zusammen	weiblich	zusammen	weiblich	
		zusammen	weiblich									

125 063

10	9	-	-	-	-	1	1	6	6	3	2	0
11	1	-	-	2	-	8	-	1	1	-	-	1
500	107	27	-	162	60	147	4	126	23	65	20	2
139	20	9	-	44	17	75	1	13	1	7	1	3
190	121	5	2	112	82	21	7	31	12	26	20	4
60	9	1	-	43	5	4	2	13	2	-	-	5
75	37	-	-	55	26	-	-	12	6	8	5	6
141	118	5	4	89	70	6	4	32	30	14	14	7
57	31	-	-	42	21	-	-	15	10	-	-	8
408	254	2	1	258	137	8	-	88	71	54	46	9
1 591	707	49	7	807	418	270	19	337	162	177	108	0 - 9

125 065

40	14	-	-	11	4	6	4	19	5	4	1	0
38	10	-	-	18	6	16	-	2	2	2	2	1
17 391	2 921	3 141	332	3 145	720	7 474	519	5 941	1 482	831	200	2
468	58	63	2	102	45	242	4	87	7	37	2	3
2 264	1 287	91	39	1 366	846	138	14	549	278	211	149	4
173	36	4	-	95	20	35	6	36	5	7	5	5
217	137	1	-	156	91	-	-	41	36	20	10	6
2 341	1 420	198	104	1 146	701	215	81	799	510	181	128	7
198	163	10	8	157	123	-	-	32	32	9	8	8
920	468	13	3	657	308	57	4	173	129	33	27	9
24 050	6 514	3 521	488	6 853	2 864	8 183	632	7 679	2 486	1 335	532	0 - 9

125 066

14	5	2	2	2	1	5	1	7	3	-	-	0
491	67	5	1	266	50	211	12	-	-	14	5	1
87	18	7	1	9	6	46	5	20	6	12	1	2
66	11	15	1	18	11	26	-	18	-	4	-	3
35	21	5	4	21	11	1	1	13	9	-	-	4
8	3	-	-	4	1	4	2	-	-	-	-	5
10	5	-	-	8	4	-	-	1	1	1	-	6
84	42	3	1	28	11	20	8	22	17	14	6	7
20	13	-	-	18	12	-	-	1	1	1	-	8
46	25	-	-	30	17	3	-	12	7	1	1	9
861	210	37	10	404	124	316	29	94	44	47	13	0 - 9

05 Beschäftigte in Arbeitsstätten in den Gemeinden des Regierungsbezirks

Nr. der Systematik	Gemeinde Wirtschaftszweig	Beschäftigte				Von den			
		insgesamt	und zwar			tätige Inhaber		unbezahlt mithelfende Familienangehörige	
			weiblich	Teilzeitbeschäftigte ²⁴⁾		zusammen	weiblich	zusammen	weiblich
				zusammen	weiblich				
125 068 NEUDENAU,STADT									
0	LAND-U. FORSTWIRTSCHAFT, FISCHEREI 2)	14	4	4	1	5	-	4	3
1	ENERGIE-U. WASSERVERSORG. , BERGBAU	2	-	-	-	-	-	-	-
2	VERARB. GEWERBE	412	241	50	40	27	3	8	8
3	BAUGEWERBE	65	12	4	3	15	-	6	5
4	HANDEL	104	63	52	38	38	18	11	7
5	VERKEHR, NACHRICHTEN-UEBERMITTLUNG 8)	20	8	6	5	6	2	-	-
6	KREDITINSTITUTE, VERSICHERUNGSGEWERBE 9)	28	12	12	9	9	2	1	-
7	Dienstleistg. v. Unternehmen u. fr. Berufen 10)	106	64	37	18	46	24	30	15
8	ORG. OH. ERWERBSZWECK 13)	30	24	19	18	-	-	-	-
9	GEBIETSKOERPERSCHAFTEN, SOZIALVERSICHERUNG 15)	69	29	19	17	-	-	-	-
0 - 9	I N S G E S A M T	850	457	203	149	146	49	60	38
125 069 NEUENSTADT A. KOCHER,ST									
0	LAND-U. FORSTWIRTSCHAFT, FISCHEREI 2)	8	5	5	4	4	1	2	2
1	ENERGIE-U. WASSERVERSORG. , BERGBAU	5	1	-	-	-	-	-	-
2	VERARB. GEWERBE	714	175	94	36	43	9	10	6
3	BAUGEWERBE	98	13	8	5	20	-	5	5
4	HANDEL	197	107	66	46	45	20	19	11
5	VERKEHR, NACHRICHTEN-UEBERMITTLUNG 8)	60	22	18	17	2	-	2	2
6	KREDITINSTITUTE, VERSICHERUNGSGEWERBE 9)	45	21	4	3	7	-	1	1
7	Dienstleistg. v. Unternehmen u. fr. Berufen 10)	214	133	71	50	64	22	25	16
8	ORG. OH. ERWERBSZWECK 13)	49	37	33	27	-	-	-	-
9	GEBIETSKOERPERSCHAFTEN, SOZIALVERSICHERUNG 15)	258	103	36	34	-	-	-	-
0 - 9	I N S G E S A M T	1 648	617	335	222	185	52	64	43
125 074 NORDHEIM									
0	LAND-U. FORSTWIRTSCHAFT, FISCHEREI 2)	19	10	-	-	10	3	7	5
1	ENERGIE-U. WASSERVERSORG. , BERGBAU	2	-	-	-	-	-	-	-
2	VERARB. GEWERBE	991	465	214	177	42	9	9	8
3	BAUGEWERBE	136	22	14	7	22	-	4	3
4	HANDEL	102	63	27	21	49	26	13	9
5	VERKEHR, NACHRICHTEN-UEBERMITTLUNG 8)	29	12	11	11	9	-	3	3
6	KREDITINSTITUTE, VERSICHERUNGSGEWERBE 9)	41	20	15	9	11	2	3	3
7	Dienstleistg. v. Unternehmen u. fr. Berufen 10)	159	79	30	22	60	21	28	15
8	ORG. OH. ERWERBSZWECK 13)	-	-	-	-	-	-	-	-
9	GEBIETSKOERPERSCHAFTEN, SOZIALVERSICHERUNG 15)	87	54	25	23	-	-	-	-
0 - 9	I N S G E S A M T	1 566	725	336	270	203	61	67	46

Stuttgart am 25. Mai 1987 nach Stellung im Betrieb und Wirtschaftszweigen

Beschäftigten sind				Von den Arbeitnehmern sind								Regional- schlüssel
Arbeitnehmer ²¹⁾				Beamte ²⁹⁾ und Angestellte		Facharbeiter, Gesellen		sonstige Arbeiter		Auszubildende ²⁶⁾		
zusammen	weiblich	darunter Ausländer ²⁵⁾		zusammen	weiblich	zusammen	weiblich	zusammen	weiblich	zusammen	weiblich	
		zusammen	weiblich									Nr. der Systematik

125 068

5	1	1	-	-	-	-	-	5	1	-	-	0
2	-	-	-	1	-	1	-	-	-	-	-	1
377	230	20	8	67	44	73	3	214	175	23	8	2
44	7	-	-	10	7	24	-	7	-	3	-	3
55	38	-	-	32	26	3	-	17	11	3	1	4
14	6	-	-	11	3	3	3	-	-	-	-	5
18	10	-	-	14	7	1	-	3	3	-	-	6
30	25	4	4	16	15	2	1	6	4	6	5	7
30	24	-	-	17	12	-	-	13	12	-	-	8
69	29	-	-	39	18	8	-	19	10	3	1	9
644	370	25	12	207	132	115	7	284	216	38	15	0 - 9

125 069

2	2	-	-	-	-	-	-	2	2	-	-	0
5	1	-	-	3	1	-	-	2	-	-	-	1
661	160	59	16	197	61	248	11	158	72	58	16	2
73	8	4	-	11	8	37	-	14	-	11	-	3
133	76	7	3	79	56	24	4	20	9	10	7	4
56	20	-	-	28	11	7	5	20	4	1	-	5
37	20	-	-	28	16	-	-	1	1	8	3	6
125	95	6	3	65	48	15	11	26	23	19	13	7
49	37	-	-	35	25	-	-	12	10	2	2	8
258	103	1	1	147	73	59	1	40	20	12	9	9
1 399	522	77	23	593	299	390	32	295	141	121	50	0 - 9

125 074

2	2	-	-	-	-	-	-	1	1	1	1	0
2	-	-	-	1	-	1	-	-	-	-	-	1
940	448	151	76	187	98	207	7	483	323	63	20	2
110	19	10	-	23	16	57	1	15	-	15	2	3
40	28	2	1	25	20	4	1	9	6	2	1	4
17	9	-	-	8	3	8	6	1	-	-	-	5
27	15	-	-	17	10	1	1	6	3	3	1	6
71	43	1	1	47	27	3	2	6	2	15	12	7
-	-	-	-	-	-	-	-	-	-	-	-	8
87	54	-	-	60	38	8	-	17	14	2	2	9
1 296	618	164	78	368	212	289	18	538	349	101	39	0 - 9

05 Beschäftigte in Arbeitsstätten in den Gemeinden des Regierungsbezirks

Nr. der Systematik	Gemeinde Wirtschaftszweig	Beschäftigte				Von den			
		insgesamt	und zwar			tätige Inhaber		unbezahlt mithelfende Familienangehörige	
			weiblich	Teilzeitbeschäftigte ²⁴⁾		zusammen	weiblich	zusammen	weiblich
				zusammen	weiblich				
125 078 OEDHEIM									
0	LAND-U. FORSTWIRTSCHAFT, FISCHEREI 2)	15	6	4	4	3	1	-	-
1	ENERGIE-U. WASSERVER- SORG. , BERGBAU	1	-	-	-	-	-	-	-
2	VERARB. GEWERBE	215	95	48	44	21	3	4	2
3	BAUGEWERBE	50	9	6	5	12	1	3	1
4	HANDEL	97	61	31	25	35	14	7	4
5	VERKEHR, NACHRICHTEN- UEBERMITTLUNG 8)	62	12	8	7	4	-	4	3
6	KREDITINSTITUTE, VERSICHERUNGSGEWERBE 9)	24	10	7	7	6	2	-	-
7	DIENTSTLEISTG. V. UNTER- NEHMEN U. FR. BERUFEN 10)	95	55	28	19	38	13	6	6
8	ORG. OH. ERWERBSZWECK 13)	5	4	3	3	-	-	-	-
9	GEBIETSKOERPERSCHAFTEN, SOZIALVERSICHERUNG 15)	66	31	23	23	-	-	-	-
0 - 9	I N S G E S A M T	630	283	158	137	119	34	24	16
125 079 OFFENAU									
0	LAND-U. FORSTWIRTSCHAFT, FISCHEREI 2)	2	1	-	-	2	1	-	-
1	ENERGIE-U. WASSERVER- SORG. , BERGBAU	3	-	-	-	-	-	-	-
2	VERARB. GEWERBE	423	84	27	24	21	2	11	8
3	BAUGEWERBE	32	7	7	2	10	1	1	1
4	HANDEL	83	34	22	14	27	7	11	7
5	VERKEHR, NACHRICHTEN- UEBERMITTLUNG 8)	32	5	5	4	3	-	1	1
6	KREDITINSTITUTE, VERSICHERUNGSGEWERBE 9)	10	5	5	3	2	1	-	-
7	DIENTSTLEISTG. V. UNTER- NEHMEN U. FR. BERUFEN 10)	63	33	18	12	21	8	5	3
8	ORG. OH. ERWERBSZWECK 13)	18	12	11	6	-	-	-	-
9	GEBIETSKOERPERSCHAFTEN, SOZIALVERSICHERUNG 15)	35	20	10	9	-	-	-	-
0 - 9	I N S G E S A M T	701	201	105	74	86	20	29	20
125 081 PFAFFENHOFEN									
0	LAND-U. FORSTWIRTSCHAFT, FISCHEREI 2)	11	7	2	2	2	-	2	2
1	ENERGIE-U. WASSERVER- SORG. , BERGBAU	-	-	-	-	-	-	-	-
2	VERARB. GEWERBE	464	99	46	33	26	1	7	6
3	BAUGEWERBE	35	8	8	6	5	-	1	1
4	HANDEL	48	24	7	5	16	6	6	5
5	VERKEHR, NACHRICHTEN- UEBERMITTLUNG 8)	10	3	2	1	4	1	-	-
6	KREDITINSTITUTE, VERSICHERUNGSGEWERBE 9)	18	10	9	8	4	1	-	-
7	DIENTSTLEISTG. V. UNTER- NEHMEN U. FR. BERUFEN 10)	41	29	10	9	19	11	2	1
8	ORG. OH. ERWERBSZWECK 13)	10	8	4	4	-	-	-	-
9	GEBIETSKOERPERSCHAFTEN, SOZIALVERSICHERUNG 15)	25	8	6	4	-	-	-	-
0 - 9	I N S G E S A M T	662	196	94	72	76	20	18	15

Stuttgart am 25. Mai 1987 nach Stellung im Betrieb und Wirtschaftszweigen

Beschäftigten sind				Von den Arbeitnehmern sind								Regional- schlüssel
Arbeitnehmer ²¹⁾				Beamte ²⁹⁾ und Angestellte		Facharbeiter, Gesellen		sonstige Arbeiter		Auszubildende ²⁶⁾		
zusammen	weiblich	darunter Ausländer ²⁵⁾		zusammen	weiblich	zusammen	weiblich	zusammen	weiblich	zusammen	weiblich	
		zusammen	weiblich									Nr. der Systematik

125 078

12	5	-	-	4	2	2	-	6	3	-	-	0
1	-	-	-	1	-	-	-	-	-	-	-	1
190	90	12	6	57	21	81	42	33	20	19	7	2
35	7	3	-	9	5	21	-	3	2	2	-	3
55	43	-	-	35	27	3	3	13	10	4	3	4
54	9	3	-	32	5	17	4	5	-	-	-	5
18	8	-	-	16	6	-	-	2	2	-	-	6
51	36	1	1	32	19	3	3	8	7	8	7	7
5	4	-	-	3	2	-	-	2	2	-	-	8
66	31	1	1	43	19	11	-	12	12	-	-	9
487	233	20	8	232	106	138	52	84	58	33	17	0 - 9

125 079

-	-	-	-	-	-	-	-	-	-	-	-	0
3	-	-	-	1	-	2	-	-	-	-	-	1
391	74	19	-	90	34	178	2	78	31	45	7	2
21	5	-	-	5	-	5	-	9	5	2	-	3
45	20	1	-	23	15	7	-	10	4	5	1	4
28	4	-	-	19	1	4	2	5	1	-	-	5
8	4	-	-	6	2	-	-	2	2	-	-	6
37	22	-	-	26	14	8	7	1	-	2	1	7
18	12	-	-	4	3	-	-	11	6	3	3	8
35	20	-	-	18	11	7	-	10	9	-	-	9
586	161	20	-	192	80	211	11	126	58	57	12	0 - 9

125 081

7	5	-	-	-	-	2	-	-	-	5	5	0
-	-	-	-	-	-	-	-	-	-	-	-	1
431	92	39	7	114	37	124	-	136	45	57	10	2
29	7	3	-	10	6	13	-	5	1	1	-	3
26	13	-	-	14	11	6	-	2	-	4	2	4
6	2	-	-	4	-	2	2	-	-	-	-	5
14	9	-	-	10	6	-	-	4	3	-	-	6
20	17	1	1	10	8	1	1	6	5	3	3	7
10	8	-	-	8	6	-	-	2	2	-	-	8
25	8	-	-	13	6	-	-	11	2	1	-	9
568	161	43	8	183	80	148	3	166	58	71	20	0 - 9

05 Beschäftigte in Arbeitsstätten in den Gemeinden des Regierungsbezirks

Nr. der Systematik	Gemeinde Wirtschaftszweig	Beschäftigte				Von den			
		insgesamt	und zwar			tätige Inhaber		unbezahlt mithelfende Familienangehörige	
			weiblich	Teilzeitbeschäftigte ²⁴⁾		zusammen	weiblich	zusammen	weiblich
				zusammen	weiblich				
125 084 ROIGHEIM									
0	LAND-U. FORSTWIRTSCHAFT, FISCHEREI 2)	-	-	-	-	-	-	-	-
1	ENERGIE-U. WASSERVERSORG., BERGBAU	-	-	-	-	-	-	-	-
2	VERARB. GEWERBE	327	88	25	22	9	-	-	-
3	BAU GEWERBE	61	9	4	4	9	-	2	2
4	HANDEL	16	4	1	1	10	4	-	-
5	VERKEHR, NACHRICHTEN-UEBERMITTLUNG 8)	5	3	2	2	1	1	1	-
6	KREDITINSTITUTE, VERSICHERUNGSGEWERBE 9)	11	9	7	6	2	2	-	-
7	DIENTSTLEISTG. V. UNTERNEHMEN U. FR. BERUFEN 10)	26	14	9	5	12	4	2	1
8	ORG. OH. ERWERBSZWECK 13)	6	5	-	-	-	-	-	-
9	GEBIETSKOERPERSCHAFTEN, SOZIALVERSICHERUNG 15)	24	11	5	4	-	-	-	-
0 - 9	I N S G E S A M T	476	143	53	44	43	11	5	3
125 086 SCHWAIGERN, STADT									
0	LAND-U. FORSTWIRTSCHAFT, FISCHEREI 2)	21	5	10	2	8	1	-	-
1	ENERGIE-U. WASSERVERSORG., BERGBAU	5	-	-	-	-	-	-	-
2	VERARB. GEWERBE	1 098	425	260	220	104	16	25	17
3	BAU GEWERBE	268	29	29	11	38	2	5	5
4	HANDEL	286	158	108	79	90	38	30	10
5	VERKEHR, NACHRICHTEN-UEBERMITTLUNG 8)	130	31	24	16	17	2	6	5
6	KREDITINSTITUTE, VERSICHERUNGSGEWERBE 9)	83	35	22	12	17	3	3	1
7	DIENTSTLEISTG. V. UNTERNEHMEN U. FR. BERUFEN 10)	327	176	100	70	102	32	33	19
8	ORG. OH. ERWERBSZWECK 13)	68	53	41	32	-	-	-	-
9	GEBIETSKOERPERSCHAFTEN, SOZIALVERSICHERUNG 15)	195	109	40	35	-	-	-	-
0 - 9	I N S G E S A M T	2 481	1 021	634	477	376	94	102	57
125 087 SIEGELSBACH									
0	LAND-U. FORSTWIRTSCHAFT, FISCHEREI 2)	5	3	-	-	2	1	-	-
1	ENERGIE-U. WASSERVERSORG., BERGBAU	-	-	-	-	-	-	-	-
2	VERARB. GEWERBE	224	106	14	12	12	1	2	1
3	BAU GEWERBE	40	5	10	4	6	-	1	1
4	HANDEL	21	10	2	2	14	5	2	1
5	VERKEHR, NACHRICHTEN-UEBERMITTLUNG 8)	2	1	1	1	-	-	-	-
6	KREDITINSTITUTE, VERSICHERUNGSGEWERBE 9)	7	5	3	3	1	1	-	-
7	DIENTSTLEISTG. V. UNTERNEHMEN U. FR. BERUFEN 10)	33	21	5	4	12	7	6	5
8	ORG. OH. ERWERBSZWECK 13)	7	5	1	1	-	-	-	-
9	GEBIETSKOERPERSCHAFTEN, SOZIALVERSICHERUNG 15)	163	28	12	12	-	-	-	-
0 - 9	I N S G E S A M T	502	184	48	39	47	15	11	8

Stuttgart am 25. Mai 1987 nach Stellung im Betrieb und Wirtschaftszweigen

Beschäftigten sind				Von den Arbeitnehmern sind								Regional- schlüssel Nr. der Systematik	
Arbeitnehmer ²¹⁾				Beamte ²⁹⁾ und Angestellte		Facharbeiter, Gesellen		sonstige Arbeiter		Auszubildende ²⁸⁾			
zusammen	weiblich	darunter Ausländer ²⁵⁾		zusammen	weiblich	zusammen	weiblich	zusammen	weiblich	zusammen	weiblich		
		zusammen	weiblich										
125 084													
-	-	-	-	-	-	-	-	-	-	-	-	-	0
-	-	-	-	-	-	-	-	-	-	-	-	-	1
318	88	7	2	80	34	53	-	165	46	20	8	2	
50	7	-	-	7	6	25	-	11	-	7	1	3	
6	-	-	-	3	-	3	-	-	-	-	-	4	
3	2	-	-	2	1	1	1	-	-	-	-	5	
9	7	-	-	4	3	-	-	5	4	-	-	6	
12	9	-	-	6	4	1	1	3	2	2	2	7	
6	5	-	-	6	5	-	-	-	-	-	-	8	
24	11	-	-	14	7	10	4	-	-	-	-	9	
428	129	7	2	122	60	93	6	184	52	29	11	0 - 9	
125 086													
13	4	1	-	2	2	4	-	6	1	1	1	0	
5	-	-	-	1	-	4	-	-	-	-	-	1	
969	392	112	43	189	74	245	15	457	284	78	19	2	
225	22	31	-	49	18	87	1	70	2	19	1	3	
166	110	1	1	105	75	16	7	29	17	16	11	4	
107	24	5	-	34	12	54	6	18	5	1	1	5	
63	31	-	-	51	25	-	-	3	2	9	4	6	
192	125	20	6	74	52	32	21	68	38	18	14	7	
68	53	-	-	42	32	-	-	20	15	6	6	8	
195	109	1	-	143	81	19	-	33	28	-	-	9	
2 003	870	171	50	690	371	461	50	704	392	148	57	0 - 9	
125 087													
3	2	-	-	-	-	3	2	-	-	-	-	0	
-	-	-	-	-	-	-	-	-	-	-	-	1	
210	104	16	7	80	35	29	-	91	67	10	2	2	
33	4	-	-	10	4	14	-	4	-	5	-	3	
5	4	-	-	3	2	-	-	1	1	1	1	4	
2	1	-	-	2	1	-	-	-	-	-	-	5	
6	4	-	-	5	3	-	-	1	1	-	-	6	
15	9	3	2	5	2	2	1	5	4	3	2	7	
7	5	-	-	4	2	-	-	1	1	2	2	8	
163	28	-	-	55	15	65	-	41	11	2	2	9	
444	161	19	9	164	64	113	3	144	85	23	9	0 - 9	

05 Beschäftigte in Arbeitsstätten in den Gemeinden des Regierungsbezirks

Nr. der Systematik	Gemeinde Wirtschaftszweig	Beschäftigte				Von den			
		insgesamt	und zwar			tätige Inhaber		unbezahlt mithelfende Familienangehörige	
			weiblich	Teilzeitbeschäftigte ²⁴⁾		zusammen	weiblich	zusammen	weiblich
				zusammen	weiblich				
125 094 TALHEIM									
0	LAND-U.FORSTWIRTSCHAFT, FISCHEREI 2)	6	5	1	1	3	2	-	-
1	ENERGIE-U.WASSERVERSORG., BERGBAU	-	-	-	-	-	-	-	-
2	VERARB.GEWERBE	855	223	60	44	35	7	2	2
3	BAUGEWERBE	89	12	9	5	18	-	2	1
4	HANDEL	214	76	44	36	29	12	9	4
5	VERKEHR,NACHRICHTEN-UEBERMITTLUNG 8)	58	11	4	4	4	1	2	1
6	KREDITINSTITUTE, VERSICHERUNGSGEWERBE 9)	25	13	10	9	5	-	-	-
7	DIENTSTLEISTG.V.UNTER-NEHMEN U.FR.BERUFEN 10)	146	80	34	21	61	25	20	14
8	ORG.OH.ERWERBSZWECK 13)	36	30	13	11	-	-	-	-
9	GEBIETSKOERPERSCHAFTEN, SOZIALVERSICHERUNG 15)	50	22	6	6	-	-	-	-
0 - 9	I N S G E S A M T	1 479	472	181	137	155	47	35	22
125 096 UNTEREISESHEIM									
0	LAND-U.FORSTWIRTSCHAFT, FISCHEREI 2)	18	1	14	-	3	1	1	-
1	ENERGIE-U.WASSERVERSORG., BERGBAU	-	-	-	-	-	-	-	-
2	VERARB.GEWERBE	51	14	4	4	9	3	2	1
3	BAUGEWERBE	24	5	5	2	5	1	-	-
4	HANDEL	57	38	19	18	19	8	3	3
5	VERKEHR,NACHRICHTEN-UEBERMITTLUNG 8)	47	9	23	8	4	-	1	1
6	KREDITINSTITUTE, VERSICHERUNGSGEWERBE 9)	22	11	8	7	7	1	1	1
7	DIENTSTLEISTG.V.UNTER-NEHMEN U.FR.BERUFEN 10)	120	77	38	27	23	8	7	5
8	ORG.OH.ERWERBSZWECK 13)	7	3	6	3	-	-	-	-
9	GEBIETSKOERPERSCHAFTEN, SOZIALVERSICHERUNG 15)	53	37	12	9	-	-	-	-
0 - 9	I N S G E S A M T	399	195	129	78	70	22	15	11
125 098 UNTERGRUPPENBACH									
0	LAND-U.FORSTWIRTSCHAFT, FISCHEREI 2)	7	2	1	1	2	1	1	1
1	ENERGIE-U.WASSERVERSORG., BERGBAU	1	-	-	-	-	-	-	-
2	VERARB.GEWERBE	341	98	34	27	39	3	14	9
3	BAUGEWERBE	161	28	16	14	33	1	6	6
4	HANDEL	222	106	67	51	66	17	26	17
5	VERKEHR,NACHRICHTEN-UEBERMITTLUNG 8)	58	12	8	8	6	2	2	1
6	KREDITINSTITUTE, VERSICHERUNGSGEWERBE 9)	35	18	13	11	10	2	1	1
7	DIENTSTLEISTG.V.UNTER-NEHMEN U.FR.BERUFEN 10)	282	168	109	81	93	33	21	15
8	ORG.OH.ERWERBSZWECK 13)	27	15	22	14	-	-	-	-
9	GEBIETSKOERPERSCHAFTEN, SOZIALVERSICHERUNG 15)	113	69	37	29	-	-	-	-
0 - 9	I N S G E S A M T	1 247	516	307	236	249	59	71	50

Stuttgart am 25. Mai 1987 nach Stellung im Betrieb und Wirtschaftszweigen

Beschäftigten sind				Von den Arbeitnehmern sind								Regional- schlüssel Nr. der Systematik	
Arbeitnehmer ²¹⁾				Beamte ²⁹⁾ und Angestellte		Facharbeiter, Gesellen		sonstige Arbeiter		Auszubildende ²⁶⁾			
zusammen	weiblich	darunter Ausländer ²⁵⁾		zusammen	weiblich	zusammen	weiblich	zusammen	weiblich	zusammen	weiblich		
		zusammen	weiblich										
125 094													
3	3	-	-	1	1	1	1	1	1	-	-	0	
-	-	-	-	-	-	-	-	-	-	-	-	1	
818	214	129	56	259	50	231	6	285	152	43	6	2	
69	11	7	-	16	10	41	-	6	1	6	-	3	
176	60	10	1	98	41	25	-	39	13	14	6	4	
52	9	1	-	9	3	37	1	4	4	2	1	5	
20	13	-	-	15	11	-	-	3	2	2	-	6	
65	41	7	2	23	16	2	1	26	11	14	13	7	
36	30	-	-	29	23	-	-	7	7	-	-	8	
50	22	-	-	39	16	1	-	8	4	2	2	9	
1 289	403	154	59	489	171	338	9	379	195	83	28	0 - 9	
125 096													
14	-	1	-	-	-	5	-	9	-	-	-	0	
-	-	-	-	-	-	-	-	-	-	-	-	1	
40	10	4	-	13	8	17	-	-	-	10	2	2	
19	4	2	1	7	4	8	-	1	-	3	-	3	
35	27	-	-	23	19	2	1	3	3	7	4	4	
42	8	1	-	6	4	4	4	32	-	-	-	5	
14	9	-	-	11	7	-	-	2	2	1	-	6	
90	64	11	11	24	14	4	3	56	43	6	4	7	
7	3	-	-	7	3	-	-	-	-	-	-	8	
53	37	-	-	28	21	1	-	18	10	6	6	9	
314	162	19	12	119	80	41	8	121	58	33	16	0 - 9	
125 098													
4	-	-	-	1	-	3	-	-	-	-	-	0	
1	-	-	-	1	-	-	-	-	-	-	-	1	
288	86	50	14	72	22	78	2	119	56	19	6	2	
122	21	13	-	25	18	45	1	41	2	11	-	3	
130	72	1	-	70	46	10	1	44	23	6	2	4	
50	9	-	-	16	5	18	2	16	2	-	-	5	
24	15	-	-	16	9	-	-	6	5	2	1	6	
168	120	7	7	82	53	6	4	68	52	12	11	7	
27	15	-	-	23	13	4	2	-	-	-	-	8	
113	69	-	-	70	47	1	-	39	19	3	3	9	
927	407	71	21	376	213	165	12	333	159	53	23	0 - 9	

05 Beschäftigte in Arbeitsstätten in den Gemeinden des Regierungsbezirks

Nr. der Systematik	Gemeinde Wirtschaftszweig	Beschäftigte				Von den			
		insgesamt	und zwar			tätige Inhaber		unbezahlt mithelfende Familienangehörige	
			weiblich	Teilzeitbeschäftigte ²⁴⁾		zusammen	weiblich	zusammen	weiblich
				zusammen	weiblich				
125 102 WEINSBERG,STADT									
0	LAND-U. FORSTWIRTSCHAFT, FISCHEREI 2)	95	63	26	22	13	3	8	6
1	ENERGIE-U. WASSERVERSORG., BERGBAU	4	1	1	1	-	-	-	-
2	VERARB. GEWERBE	1 661	380	130	102	64	7	11	11
3	BAUGEWERBE	170	24	17	11	32	2	5	5
4	HANDEL	569	227	202	115	87	39	14	7
5	VERKEHR, NACHRICHTEN-UEBERMITTLUNG 8)	90	35	19	16	15	5	3	3
6	KREDITINSTITUTE, VERSICHERUNGSGEWERBE 9)	95	49	25	18	13	1	1	-
7	DIENTSTLEISTG. V. UNTERNEHMEN U. FR. BERUFEN 10)	526	285	127	101	164	56	37	24
8	ORG. OH. ERWERBSZWECK 13)	53	37	28	23	-	-	-	-
9	GEBIETSKOERPERSCHAFTEN, SOZIALVERSICHERUNG 15)	1 108	557	173	158	-	-	-	-
0 - 9	I N S G E S A M T	4 371	1 658	748	567	388	113	79	56
125 103 WIDDERN,STADT									
0	LAND-U. FORSTWIRTSCHAFT, FISCHEREI 2)	-	-	-	-	-	-	-	-
1	ENERGIE-U. WASSERVERSORG., BERGBAU	-	-	-	-	-	-	-	-
2	VERARB. GEWERBE	117	71	37	32	8	1	1	1
3	BAUGEWERBE	62	9	13	3	10	-	2	2
4	HANDEL	56	27	6	6	11	4	1	1
5	VERKEHR, NACHRICHTEN-UEBERMITTLUNG 8)	5	2	3	2	1	-	-	-
6	KREDITINSTITUTE, VERSICHERUNGSGEWERBE 9)	7	6	3	3	-	-	-	-
7	DIENTSTLEISTG. V. UNTERNEHMEN U. FR. BERUFEN 10)	94	46	40	20	19	5	6	3
8	ORG. OH. ERWERBSZWECK 13)	2	1	1	1	-	-	-	-
9	GEBIETSKOERPERSCHAFTEN, SOZIALVERSICHERUNG 15)	40	23	8	7	-	-	-	-
0 - 9	I N S G E S A M T	383	185	111	74	49	10	10	7
125 107 WUESTENROT									
0	LAND-U. FORSTWIRTSCHAFT, FISCHEREI 2)	11	6	1	1	6	3	3	3
1	ENERGIE-U. WASSERVERSORG., BERGBAU	-	-	-	-	-	-	-	-
2	VERARB. GEWERBE	372	161	60	48	44	10	15	13
3	BAUGEWERBE	287	30	16	9	30	2	6	5
4	HANDEL	114	53	27	16	48	19	18	9
5	VERKEHR, NACHRICHTEN-UEBERMITTLUNG 8)	96	34	19	18	24	5	3	2
6	KREDITINSTITUTE, VERSICHERUNGSGEWERBE 9)	10	4	3	3	7	2	1	1
7	DIENTSTLEISTG. V. UNTERNEHMEN U. FR. BERUFEN 10)	271	157	75	45	71	35	32	18
8	ORG. OH. ERWERBSZWECK 13)	124	111	48	47	-	-	-	-
9	GEBIETSKOERPERSCHAFTEN, SOZIALVERSICHERUNG 15)	114	61	55	37	-	-	-	-
0 - 9	I N S G E S A M T	1 399	617	304	224	230	76	78	51

Stuttgart am 25. Mai 1987 nach Stellung im Betrieb und Wirtschaftszweigen

Beschäftigten sind				Von den Arbeitnehmern sind								Regional- schlüssel	
Arbeitnehmer ²¹⁾				Beamte ²⁹⁾ und Angestellte		Facharbeiter, Gesellen		sonstige Arbeiter		Auszubildende ²⁶⁾			
zusammen	weiblich	darunter Ausländer ²⁵⁾		zusammen	weiblich	zusammen	weiblich	zusammen	weiblich	zusammen	weiblich		
		zusammen	weiblich										
125 102													
74	54	-	-	2	2	20	14	26	20	26	18	0	
4	1	-	-	1	-	2	-	1	1	-	-	1	
1 586	362	114	22	400	158	698	17	327	142	161	45	2	
133	17	7	-	22	12	78	1	22	4	11	-	3	
468	181	15	5	237	83	12	4	202	79	17	15	4	
72	27	-	-	47	17	9	7	15	3	1	-	5	
81	48	-	-	67	40	-	-	7	5	7	3	6	
325	205	32	10	221	123	13	10	56	44	35	28	7	
53	37	-	-	38	23	-	-	9	8	6	6	8	
1 108	557	14	4	731	370	66	9	210	142	101	36	9	
3 904	1 489	182	41	1 766	828	898	62	875	448	365	151	0 - 9	
125 103													
-	-	-	-	-	-	-	-	-	-	-	-	0	
-	-	-	-	-	-	-	-	-	-	-	-	1	
108	69	9	9	17	12	12	8	69	44	10	5	2	
50	7	3	-	8	6	29	1	8	-	5	-	3	
44	22	1	1	22	15	3	-	14	5	5	2	4	
4	2	-	-	3	1	1	1	-	-	-	-	5	
7	6	-	-	3	2	-	-	3	3	1	1	6	
69	38	1	-	20	13	2	2	44	20	3	3	7	
2	1	-	-	1	-	-	-	1	1	-	-	8	
40	23	-	-	26	18	-	-	12	3	2	2	9	
324	168	14	10	100	67	47	12	151	76	26	13	0 - 9	
125 107													
2	-	-	-	-	-	2	-	-	-	-	-	0	
-	-	-	-	-	-	-	-	-	-	-	-	1	
313	138	20	11	62	30	68	3	161	102	22	3	2	
251	23	14	-	36	16	137	3	72	4	6	-	3	
48	25	1	-	36	19	4	-	5	3	3	3	4	
69	27	1	-	18	13	26	1	25	13	-	-	5	
2	1	-	-	2	1	-	-	-	-	-	-	6	
168	104	9	1	60	43	18	9	68	40	22	12	7	
124	111	1	1	48	40	50	47	18	18	8	6	8	
114	61	-	-	66	37	13	2	33	20	2	2	9	
1 091	490	46	13	328	199	318	65	382	200	63	26	0 - 9	

05 Beschäftigte in Arbeitsstätten in den Gemeinden des Regierungsbezirks

Nr. der Systematik	Gemeinde Wirtschaftszweig	Beschäftigte				Von den			
		insgesamt	und zwar			tätige Inhaber		unbezahlt mithelfende Familienangehörige	
			weiblich	Teilzeitbeschäftigte ²⁴⁾		zusammen	weiblich	zusammen	weiblich
				zusammen	weiblich				
125 108 ZABERFELD									
0	LAND-U. FORSTWIRTSCHAFT, FISCHEREI 2)	22	14	8	7	3	-	4	4
1	ENERGIE-U. WASSERVERSORG., BERGBAU	-	-	-	-	-	-	-	-
2	VERARB. GEWERBE	923	475	119	94	39	10	14	9
3	BAUGEWERBE	104	15	9	4	19	-	7	6
4	HANDEL	63	30	17	9	17	8	6	4
5	VERKEHR, NACHRICHTEN-UEBERMITTLUNG 8)	26	10	5	5	7	-	5	3
6	KREDITINSTITUTE, VERSICHERUNGSGEWERBE 9)	20	11	13	9	4	1	-	-
7	Dienstleistg. v. Unter-nehmen u. fr. berufen 10)	76	49	28	17	25	8	13	11
8	ORG. OH. ERWERBSZWECK 13)	22	14	16	10	-	-	-	-
9	GEBIETSKOERPERSCHAFTEN, SOZIALVERSICHERUNG 15)	39	28	14	13	-	-	-	-
0 - 9	I N S G E S A M T	1 295	646	229	168	114	27	49	37
125 110 OBERSULM									
0	LAND-U. FORSTWIRTSCHAFT, FISCHEREI 2)	22	8	7	3	6	1	5	4
1	ENERGIE-U. WASSERVERSORG., BERGBAU	11	3	7	2	-	-	-	-
2	VERARB. GEWERBE	1 232	366	143	113	84	8	27	17
3	BAUGEWERBE	180	29	18	10	29	-	5	4
4	HANDEL	350	192	111	86	85	31	23	13
5	VERKEHR, NACHRICHTEN-UEBERMITTLUNG 8)	56	19	17	11	10	1	6	4
6	KREDITINSTITUTE, VERSICHERUNGSGEWERBE 9)	76	49	32	29	9	1	2	2
7	Dienstleistg. v. Unter-nehmen u. fr. berufen 10)	333	200	130	96	95	38	35	23
8	ORG. OH. ERWERBSZWECK 13)	227	164	82	68	-	-	-	-
9	GEBIETSKOERPERSCHAFTEN, SOZIALVERSICHERUNG 15)	237	127	90	74	-	-	-	-
0 - 9	I N S G E S A M T	2 724	1 157	637	492	318	80	103	67
125 111 HARDTHAUSEN AM KOCHER									
0	LAND-U. FORSTWIRTSCHAFT, FISCHEREI 2)	17	7	1	1	8	2	4	3
1	ENERGIE-U. WASSERVERSORG., BERGBAU	2	-	-	-	2	-	-	-
2	VERARB. GEWERBE	145	41	31	18	30	5	7	7
3	BAUGEWERBE	114	21	16	8	23	-	3	2
4	HANDEL	41	27	17	14	21	10	5	4
5	VERKEHR, NACHRICHTEN-UEBERMITTLUNG 8)	33	16	14	12	6	2	-	-
6	KREDITINSTITUTE, VERSICHERUNGSGEWERBE 9)	18	10	7	6	4	1	1	1
7	Dienstleistg. v. Unter-nehmen u. fr. berufen 10)	226	61	29	18	27	12	9	5
8	ORG. OH. ERWERBSZWECK 13)	15	8	8	6	-	-	-	-
9	GEBIETSKOERPERSCHAFTEN, SOZIALVERSICHERUNG 15)	175	38	23	18	-	-	-	-
0 - 9	I N S G E S A M T	786	229	146	101	121	32	29	22

Stuttgart am 25. Mai 1987 nach Stellung im Betrieb und Wirtschaftszweigen

Beschäftigten sind				Von den Arbeitnehmern sind								Regional- schlüssel
Arbeitnehmer ²¹⁾				Beamte ²⁹⁾ und Angestellte		Facharbeiter, Gesellen		sonstige Arbeiter		Auszubildende ²⁶⁾		
zusammen	weiblich	darunter Ausländer ²⁵⁾		zusammen	weiblich	zusammen	weiblich	zusammen	weiblich	zusammen	weiblich	Nr. der Systematik
		zusammen	weiblich									
125 108												
15	10	1	-	1	1	2	2	2	-	10	7	0
-	-	-	-	-	-	-	-	-	-	-	-	1
870	456	266	154	96	40	152	26	597	376	25	14	2
78	9	18	-	11	7	39	1	22	-	6	1	3
40	18	4	1	20	14	3	-	14	2	3	2	4
14	7	-	-	8	4	4	3	2	-	-	-	5
16	10	-	-	14	8	-	-	2	2	-	-	6
38	30	1	1	7	7	4	4	20	12	7	7	7
22	14	-	-	18	10	-	-	3	3	1	1	8
39	28	-	-	25	19	-	-	13	8	1	1	9
1 132	582	290	156	200	110	204	36	675	403	53	33	0 - 9
125 110												
11	3	5	2	4	1	3	-	4	2	-	-	0
11	3	-	-	2	-	2	-	7	3	-	-	1
1 121	341	106	39	256	98	500	61	283	160	82	22	2
146	25	5	-	28	17	85	2	14	4	19	2	3
242	148	5	3	139	97	20	3	62	35	21	13	4
40	14	-	-	26	6	6	4	8	4	-	-	5
65	46	-	-	45	30	-	-	12	11	8	5	6
203	139	2	1	97	66	12	9	70	42	24	22	7
227	164	9	7	135	100	22	20	34	27	36	17	8
237	127	1	1	168	91	22	4	45	31	2	1	9
2 303	1 010	133	53	900	506	672	103	539	319	192	82	0 - 9
125 111												
5	2	-	-	-	-	1	-	2	1	2	1	0
-	-	-	-	-	-	-	-	-	-	-	-	1
108	29	7	-	21	15	41	-	30	10	16	4	2
88	19	-	-	16	10	49	1	14	7	9	1	3
15	13	-	-	9	8	-	-	5	4	1	1	4
27	14	-	-	15	9	7	2	5	3	-	-	5
13	8	-	-	9	4	-	-	3	3	1	1	6
190	44	17	-	72	24	32	5	78	8	8	7	7
15	8	-	-	7	4	-	-	8	4	-	-	8
175	38	3	-	104	23	66	13	-	-	5	2	9
636	175	27	-	253	97	196	21	145	40	42	17	0 - 9

05 Beschäftigte in Arbeitsstätten in den Gemeinden des Regierungsbezirks

Nr. der Systematik	Gemeinde Wirtschaftszweig	Beschäftigte				Von den			
		insgesamt	und zwar			tätige Inhaber		unbezahlt mithelfende Familienangehörige	
			weiblich	Teilzeitbeschäftigte ²⁴⁾		zusammen	weiblich	zusammen	weiblich
				zusammen	weiblich				
125 113 LANGENBRETTACH									
0	LAND-U.FORSTWIRTSCHAFT, FISCHEREI 2)	74	51	1	1	5	1	1	1
1	ENERGIE-U.WASSERVERSORG., BERGBAU	-	-	-	-	-	-	-	-
2	VERARB.GEWERBE	187	56	18	10	22	3	6	5
3	BAUGEWERBE	87	15	6	4	19	1	4	4
4	HANDEL	56	29	17	12	24	10	10	3
5	VERKEHR, NACHRICHTEN-UEBERMITTLUNG 8)	17	4	4	4	5	-	-	-
6	KREDITINSTITUTE, VERSICHERUNGSGEWERBE 9)	8	3	2	1	4	1	1	1
7	DIENSTLEISTG.V.UNTERNEHMEN U.FR.BERUFEN 10)	82	48	24	17	22	10	9	3
8	ORG.OH.ERWERBSZWECK 13)	4	2	1	-	-	-	-	-
9	GEBIETSKOERPERSCHAFTEN, SOZIALVERSICHERUNG 15)	70	48	30	24	-	-	-	-
0 - 9	I N S G E S A M T	585	256	103	73	101	26	31	17
126 011 BRETZFELD									
0	LAND-U.FORSTWIRTSCHAFT, FISCHEREI 2)	36	8	13	3	13	2	11	3
1	ENERGIE-U.WASSERVERSORG., BERGBAU	2	-	1	-	-	-	-	-
2	VERARB.GEWERBE	627	204	99	78	64	6	28	18
3	BAUGEWERBE	195	30	18	14	28	2	10	7
4	HANDEL	214	101	44	35	56	20	19	9
5	VERKEHR, NACHRICHTEN-UEBERMITTLUNG 8)	69	18	8	6	7	-	1	1
6	KREDITINSTITUTE, VERSICHERUNGSGEWERBE 9)	61	33	30	23	11	2	-	-
7	DIENSTLEISTG.V.UNTERNEHMEN U.FR.BERUFEN 10)	291	167	57	43	74	31	34	22
8	ORG.OH.ERWERBSZWECK 13)	92	79	54	48	-	-	-	-
9	GEBIETSKOERPERSCHAFTEN, SOZIALVERSICHERUNG 15)	179	88	55	34	-	-	-	-
0 - 9	I N S G E S A M T	1 766	728	379	284	253	63	103	60
126 020 DOERZBACH									
0	LAND-U.FORSTWIRTSCHAFT, FISCHEREI 2)	7	2	1	-	3	-	2	2
1	ENERGIE-U.WASSERVERSORG., BERGBAU	6	2	1	1	2	1	-	-
2	VERARB.GEWERBE	158	43	14	13	17	1	5	5
3	BAUGEWERBE	80	7	5	3	7	-	1	1
4	HANDEL	45	20	2	2	12	6	3	1
5	VERKEHR, NACHRICHTEN-UEBERMITTLUNG 8)	27	1	-	-	-	-	-	-
6	KREDITINSTITUTE, VERSICHERUNGSGEWERBE 9)	23	11	7	6	1	-	-	-
7	DIENSTLEISTG.V.UNTERNEHMEN U.FR.BERUFEN 10)	44	28	11	11	19	5	9	8
8	ORG.OH.ERWERBSZWECK 13)	2	-	-	-	-	-	-	-
9	GEBIETSKOERPERSCHAFTEN, SOZIALVERSICHERUNG 15)	48	32	26	21	-	-	-	-
0 - 9	I N S G E S A M T	440	146	67	57	61	13	20	17

Stuttgart am 25. Mai 1987 nach Stellung im Betrieb und Wirtschaftszweigen

Beschäftigten sind				Von den Arbeitnehmern sind								Regional- schlüssel
Arbeitnehmer ²¹⁾				Beamte ²⁹⁾ und Angestellte		Facharbeiter, Gesellen		sonstige Arbeiter		Auszubildende ²⁶⁾		
zusammen	weiblich	darunter Ausländer ²⁵⁾		zusammen	weiblich	zusammen	weiblich	zusammen	weiblich	zusammen	weiblich	
		zusammen	weiblich									Nr. der Systematik

125 113

68	49	44	39	5	1	-	-	63	48	-	-	0
-	-	-	-	-	-	-	-	-	-	-	-	1
159	48	20	6	50	26	64	-	39	20	6	2	2
64	10	1	-	11	8	42	1	4	1	7	-	3
22	16	2	2	9	7	-	-	13	9	-	-	4
12	4	-	-	6	3	-	-	6	1	-	-	5
3	1	-	-	3	1	-	-	-	-	-	-	6
51	35	2	1	22	14	9	7	9	6	11	8	7
4	2	-	-	4	2	-	-	-	-	-	-	8
70	48	-	-	33	20	13	6	20	18	4	4	9
453	213	69	48	143	82	128	14	154	103	28	14	0 - 9

126 011

12	3	2	-	1	-	1	-	8	3	2	-	0
2	-	-	-	1	-	-	-	1	-	-	-	1
535	180	29	10	125	51	144	4	214	115	52	10	2
157	21	4	-	31	18	88	-	26	2	12	1	3
139	72	6	2	72	39	21	7	27	16	19	10	4
61	17	-	-	22	10	15	7	24	-	-	-	5
50	31	-	-	41	25	-	-	8	5	1	1	6
183	114	5	2	113	59	19	12	25	22	26	21	7
92	79	-	-	54	43	15	14	13	12	10	10	8
179	88	1	-	117	58	4	-	52	24	6	6	9
1 410	605	47	14	577	303	307	44	398	199	128	59	0 - 9

126 020

2	-	-	-	-	-	-	-	-	-	2	-	0
4	1	-	-	1	-	2	-	1	1	-	-	1
136	37	-	-	38	10	63	-	28	23	7	4	2
72	6	1	-	10	5	35	-	22	-	5	1	3
30	13	-	-	16	9	4	-	7	2	3	2	4
27	1	-	-	9	1	18	-	-	-	-	-	5
22	11	-	-	17	9	-	-	3	2	2	-	6
16	15	-	-	9	8	1	1	3	3	3	3	7
2	-	-	-	2	-	-	-	-	-	-	-	8
48	32	-	-	26	17	1	-	20	14	1	1	9
359	116	1	-	128	59	124	1	84	45	23	11	0 - 9

05 Beschäftigte in Arbeitsstätten in den Gemeinden des Regierungsbezirks

Nr. der Systematik	Gemeinde Wirtschaftszweig	Beschäftigte				Von den			
		insgesamt	und zwar			tätige Inhaber		unbezahlt mithelfende Familienangehörige	
			weiblich	Teilzeitbeschäftigte ²⁴⁾		zusammen	weiblich	zusammen	weiblich
				zusammen	weiblich				
126 028 FORCHTENBERG,STADT									
0	LAND-U. FORSTWIRTSCHAFT, FISCHEREI 2)	15	13	2	2	2	-	2	2
1	ENERGIE-U. WASSERVER- SORG. , BERGBAU	-	-	-	-	-	-	-	-
2	VERARB. GEWERBE	859	270	66	62	26	2	12	10
3	BAUGEWERBE	110	16	9	9	18	-	7	4
4	HANDEL	60	37	17	14	16	9	10	7
5	VERKEHR, NACHRICHTEN- UEBERMITTLUNG 8)	28	9	9	7	3	-	-	-
6	KREDITINSTITUTE, VERSICHERUNGSGEWERBE 9)	17	6	7	4	4	-	-	-
7	DIENTSTLEISTG. V. UNTER- NEHMEN U. FR. BERUFEN 10)	94	60	18	14	30	9	27	22
8	ORG. OH. ERWERBSZWECK 13)	5	3	-	-	-	-	-	-
9	GEBIETSKOERPERSCHAFTEN, SOZIALVERSICHERUNG 15)	47	31	7	6	-	-	-	-
0 - 9	I N S G E S A M T	1 235	445	135	118	99	20	58	45
126 039 INGELFINGEN,STADT									
0	LAND-U. FORSTWIRTSCHAFT, FISCHEREI 2)	3	-	2	-	1	-	-	-
1	ENERGIE-U. WASSERVER- SORG. , BERGBAU	46	8	5	5	-	-	-	-
2	VERARB. GEWERBE	1 168	398	95	68	42	4	9	7
3	BAUGEWERBE	153	17	14	10	13	1	2	2
4	HANDEL	452	160	85	63	36	18	12	8
5	VERKEHR, NACHRICHTEN- UEBERMITTLUNG 8)	30	11	7	4	5	1	1	1
6	KREDITINSTITUTE, VERSICHERUNGSGEWERBE 9)	47	24	22	15	11	3	1	-
7	DIENTSTLEISTG. V. UNTER- NEHMEN U. FR. BERUFEN 10)	215	138	77	58	50	18	23	18
8	ORG. OH. ERWERBSZWECK 13)	59	39	39	26	-	-	-	-
9	GEBIETSKOERPERSCHAFTEN, SOZIALVERSICHERUNG 15)	125	51	39	22	-	-	-	-
0 - 9	I N S G E S A M T	2 298	846	385	271	158	45	48	36
126 045 KRAUTHEIM,STADT									
0	LAND-U. FORSTWIRTSCHAFT, FISCHEREI 2)	-	-	-	-	-	-	-	-
1	ENERGIE-U. WASSERVER- SORG. , BERGBAU	-	-	-	-	-	-	-	-
2	VERARB. GEWERBE	373	116	20	17	25	2	2	2
3	BAUGEWERBE	84	13	7	4	14	-	2	1
4	HANDEL	90	44	17	11	31	10	12	8
5	VERKEHR, NACHRICHTEN- UEBERMITTLUNG 8)	49	16	11	9	3	-	1	1
6	KREDITINSTITUTE, VERSICHERUNGSGEWERBE 9)	42	23	10	7	7	2	2	2
7	DIENTSTLEISTG. V. UNTER- NEHMEN U. FR. BERUFEN 10)	103	52	17	10	34	5	15	12
8	ORG. OH. ERWERBSZWECK 13)	132	92	7	6	-	-	-	-
9	GEBIETSKOERPERSCHAFTEN, SOZIALVERSICHERUNG 15)	130	69	28	25	-	-	-	-
0 - 9	I N S G E S A M T	1 003	425	117	89	114	19	34	26

Stuttgart am 25. Mai 1987 nach Stellung im Betrieb und Wirtschaftszweigen

Beschäftigten sind				Von den Arbeitnehmern sind								Regional- schlüssel
Arbeitnehmer ²¹⁾				Beamte ²⁹⁾ und Angestellte		Facharbeiter, Gesellen		sonstige Arbeiter		Auszubildende ²⁸⁾		
zusammen	weiblich	darunter Ausländer ²⁵⁾		zusammen	weiblich	zusammen	weiblich	zusammen	weiblich	zusammen	weiblich	
		zusammen	weiblich									
126 028												
11	11	1	1	9	9	-	-	-	-	2	2	0
-	-	-	-	-	-	-	-	-	-	-	-	1
821	258	73	17	212	84	229	18	323	147	57	9	2
85	12	4	-	21	11	48	-	8	1	8	-	3
34	21	1	-	26	19	4	-	3	1	1	1	4
25	9	-	-	8	3	16	6	1	-	-	-	5
13	6	-	-	12	5	-	-	1	1	-	-	6
37	29	2	1	14	11	7	6	9	8	7	4	7
5	3	-	-	4	3	-	-	-	-	1	-	8
47	31	-	-	36	21	-	-	7	6	4	4	9
1 078	380	81	19	342	166	304	30	352	164	80	20	0 - 9
126 039												
2	-	-	-	-	-	-	-	2	-	-	-	0
46	8	-	-	19	6	25	-	2	2	-	-	1
1 117	387	58	21	356	136	249	4	409	204	103	43	2
138	14	2	-	16	11	68	1	37	2	17	-	3
404	134	5	1	293	77	17	1	69	42	25	14	4
24	9	2	-	4	-	-	-	20	9	-	-	5
35	21	-	-	30	18	-	-	4	3	1	-	6
142	102	4	4	42	31	13	10	52	47	35	14	7
59	39	-	-	28	18	2	1	27	18	2	2	8
125	51	-	-	70	33	22	-	31	16	2	2	9
2 092	765	71	26	858	330	396	17	653	343	185	75	0 - 9
126 045												
-	-	-	-	-	-	-	-	-	-	-	-	0
-	-	-	-	-	-	-	-	-	-	-	-	1
346	112	32	11	54	28	74	-	195	78	23	6	2
68	12	-	-	20	11	32	-	13	1	3	-	3
47	26	-	-	24	15	5	1	13	7	5	3	4
45	15	3	-	15	9	9	4	19	1	2	1	5
33	19	-	-	30	18	-	-	1	1	2	-	6
54	35	2	-	30	21	14	5	4	3	6	6	7
132	92	-	-	29	19	63	44	40	29	-	-	8
130	69	1	1	96	46	5	-	28	23	1	-	9
855	380	38	12	298	167	202	54	313	143	42	16	0 - 9

05 Beschäftigte in Arbeitsstätten in den Gemeinden des Regierungsbezirks

Nr. der Systematik	Gemeinde Wirtschaftszweig	Beschäftigte				Von den			
		insgesamt	und zwar			tätige Inhaber		unbezahlt mithelfende Familienangehörige	
			weiblich	Teilzeitbeschäftigte ²⁴⁾		zusammen	weiblich	zusammen	weiblich
				zusammen	weiblich				
126 046 KUENZELSAU, STADT									
0	LAND-U. FORSTWIRTSCHAFT, FISCHEREI 2)	11	5	2	2	4	-	2	2
1	ENERGIE-U. WASSERVERSORG., BERGBAU	20	6	4	4	-	-	-	-
2	VERARB. GEWERBE	3 257	1 244	239	206	77	13	23	15
3	BAUGEWERBE	416	44	18	14	30	1	8	8
4	HANDEL	2 428	922	325	266	100	37	31	17
5	VERKEHR, NACHRICHTEN-UEBERMITTLUNG 8)	343	159	29	17	7	3	7	4
6	KREDITINSTITUTE, VERSICHERUNGSGEWERBE 9)	346	208	58	54	22	2	1	1
7	DIENTSTLEISTG. V. UNTERNEHMEN U. FR. BERUFEN 10)	816	526	316	273	138	37	34	22
8	ORG. OH. ERWERBSZWECK 13)	95	59	60	48	-	-	-	-
9	GEBIETSKOERPERSCHAFTEN, SOZIALVERSICHERUNG 15)	1 477	769	308	260	-	-	-	-
0 - 9	I N S G E S A M T	9 209	3 942	1 359	1 144	378	93	106	69
126 047 KUPFERZELL									
0	LAND-U. FORSTWIRTSCHAFT, FISCHEREI 2)	10	6	2	2	2	1	-	-
1	ENERGIE-U. WASSERVERSORG., BERGBAU	28	2	2	2	-	-	-	-
2	VERARB. GEWERBE	361	111	29	19	31	5	6	5
3	BAUGEWERBE	185	26	9	8	17	-	4	4
4	HANDEL	265	73	28	19	31	11	10	7
5	VERKEHR, NACHRICHTEN-UEBERMITTLUNG 8)	37	7	3	2	3	-	-	-
6	KREDITINSTITUTE, VERSICHERUNGSGEWERBE 9)	28	14	8	7	2	-	-	-
7	DIENTSTLEISTG. V. UNTERNEHMEN U. FR. BERUFEN 10)	133	82	39	35	44	12	17	12
8	ORG. OH. ERWERBSZWECK 13)	20	11	14	10	-	-	-	-
9	GEBIETSKOERPERSCHAFTEN, SOZIALVERSICHERUNG 15)	109	70	45	36	-	-	-	-
0 - 9	I N S G E S A M T	1 176	402	179	140	130	29	37	28
126 056 MULFINGEN									
0	LAND-U. FORSTWIRTSCHAFT, FISCHEREI 2)	24	15	10	7	7	2	5	4
1	ENERGIE-U. WASSERVERSORG., BERGBAU	-	-	-	-	-	-	-	-
2	VERARB. GEWERBE	980	434	28	22	29	4	14	7
3	BAUGEWERBE	135	14	4	3	17	1	9	7
4	HANDEL	27	14	5	1	17	7	6	4
5	VERKEHR, NACHRICHTEN-UEBERMITTLUNG 8)	15	5	6	4	3	-	2	1
6	KREDITINSTITUTE, VERSICHERUNGSGEWERBE 9)	17	8	4	3	1	1	1	-
7	DIENTSTLEISTG. V. UNTERNEHMEN U. FR. BERUFEN 10)	98	56	28	19	45	18	26	16
8	ORG. OH. ERWERBSZWECK 13)	79	54	28	23	-	-	-	-
9	GEBIETSKOERPERSCHAFTEN, SOZIALVERSICHERUNG 15)	67	27	21	10	-	-	-	-
0 - 9	I N S G E S A M T	1 442	627	134	92	119	33	63	39

Stuttgart am 25. Mai 1987 nach Stellung im Betrieb und Wirtschaftszweigen

Beschäftigten sind				Von den Arbeitnehmern sind								Regional- schlüssel Nr. der Systematik	
Arbeitnehmer ²¹⁾				Beamte ²⁹⁾ und Angestellte		Facharbeiter, Gesellen		sonstige Arbeiter		Auszubildende ²⁶⁾			
zusammen	weiblich	darunter Ausländer ²⁵⁾		zusammen	weiblich	zusammen	weiblich	zusammen	weiblich	zusammen	weiblich		
		zusammen	weiblich										
126 046													
5	3	-	-	1	1	-	-	4	2	-	-	0	
20	6	-	-	7	3	9	-	4	3	-	-	1	
3 157	1 216	341	177	941	382	1 185	438	745	281	286	115	2	
378	35	16	-	87	29	214	-	38	3	39	3	3	
2 297	868	54	16	1 515	512	84	13	482	220	216	123	4	
329	152	2	-	128	44	168	103	28	4	5	1	5	
323	205	2	2	260	164	-	-	17	17	46	24	6	
644	467	22	12	291	188	34	23	270	218	49	38	7	
95	59	3	1	59	31	1	1	32	25	3	2	8	
1 477	769	9	7	1 163	564	60	-	194	160	60	45	9	
8 725	3 780	449	215	4 452	1 918	1 755	578	1 814	933	704	351	0 - 9	
126 047													
8	5	-	-	1	-	1	-	2	2	4	3	0	
28	2	-	-	6	-	20	-	2	2	-	-	1	
324	101	24	5	93	39	103	5	111	55	17	2	2	
164	22	13	-	33	18	64	1	56	3	11	-	3	
224	55	5	1	151	37	17	-	35	12	21	6	4	
34	7	1	1	8	1	6	2	20	4	-	-	5	
26	14	-	-	25	13	-	-	1	1	-	-	6	
72	58	-	-	28	24	4	2	27	25	13	7	7	
20	11	-	-	10	4	2	1	8	6	-	-	8	
109	70	-	-	72	48	-	-	35	20	2	2	9	
1 009	345	43	7	427	184	217	11	297	130	68	20	0 - 9	
126 056													
12	9	-	-	-	-	1	-	11	9	-	-	0	
-	-	-	-	-	-	-	-	-	-	-	-	1	
937	423	65	40	189	69	105	1	586	348	57	5	2	
109	6	-	-	12	6	64	-	25	-	8	-	3	
4	3	-	-	4	3	-	-	-	-	-	-	4	
10	4	-	-	5	1	-	-	5	3	-	-	5	
15	7	-	-	13	6	-	-	-	-	2	1	6	
27	22	-	-	16	12	2	1	7	7	2	2	7	
79	54	1	1	52	30	14	14	8	5	5	5	8	
67	27	-	-	52	20	1	-	12	5	2	2	9	
1 260	555	66	41	343	147	187	16	654	377	76	15	0 - 9	

05 Beschäftigte in Arbeitsstätten in den Gemeinden des Regierungsbezirks

Nr. der Systematik	Gemeinde Wirtschaftszweig	Beschäftigte				Von den			
		insgesamt	und zwar			tätige Inhaber		unbezahlt mithelfende Familienangehörige	
			weiblich	Teilzeitbeschäftigte ²⁴⁾		zusammen	weiblich	zusammen	weiblich
				zusammen	weiblich				
126 058 NEUENSTEIN,STADT									
0	LAND-U. FORSTWIRTSCHAFT, FISCHEREI 2)	19	11	7	7	5	-	3	3
1	ENERGIE-U. WASSERVERSORG., BERGBAU	-	-	-	-	-	-	-	-
2	VERARB. GEWERBE	1 896	309	63	51	39	5	3	2
3	BAUGEWERBE	88	20	10	6	18	-	3	3
4	HANDEL	250	144	78	67	40	12	18	11
5	VERKEHR, NACHRICHTEN-UEBERMITTLUNG 8)	69	16	17	10	8	2	1	1
6	KREDITINSTITUTE, VERSICHERUNGSGEWERBE 9)	41	23	8	7	4	1	1	1
7	DIENTSTLEISTG. V. UNTERNEHMEN U. FR. BERUFEN 10)	145	88	49	43	49	13	14	11
8	ORG. OH. ERWERBSZWECK 13)	23	12	19	11	-	-	-	-
9	GEBIETSKOERPERSCHAFTEN, SOZIALVERSICHERUNG 15)	106	44	18	15	-	-	-	-
0 - 9	I N S G E S A M T	2 637	667	269	217	163	33	43	32
126 060 NIEDERNHALL,STADT									
0	LAND-U. FORSTWIRTSCHAFT, FISCHEREI 2)	3	1	-	-	1	-	2	1
1	ENERGIE-U. WASSERVERSORG., BERGBAU	-	-	-	-	-	-	-	-
2	VERARB. GEWERBE	806	333	91	80	21	5	3	2
3	BAUGEWERBE	271	23	8	7	13	1	2	2
4	HANDEL	65	43	26	22	25	11	4	2
5	VERKEHR, NACHRICHTEN-UEBERMITTLUNG 8)	28	9	15	9	6	3	4	3
6	KREDITINSTITUTE, VERSICHERUNGSGEWERBE 9)	27	15	7	7	4	2	-	-
7	DIENTSTLEISTG. V. UNTERNEHMEN U. FR. BERUFEN 10)	87	50	20	16	30	11	15	10
8	ORG. OH. ERWERBSZWECK 13)	18	11	14	9	-	-	-	-
9	GEBIETSKOERPERSCHAFTEN, SOZIALVERSICHERUNG 15)	110	47	21	20	-	-	-	-
0 - 9	I N S G E S A M T	1 415	532	202	170	100	33	30	20
126 066 OEHRINGEN,STADT									
0	LAND-U. FORSTWIRTSCHAFT, FISCHEREI 2)	62	26	20	12	8	2	2	2
1	ENERGIE-U. WASSERVERSORG., BERGBAU	14	3	3	2	1	-	-	-
2	VERARB. GEWERBE	2 600	1 068	188	143	94	15	15	10
3	BAUGEWERBE	476	55	25	23	40	2	4	4
4	HANDEL	1 131	681	278	237	150	44	35	25
5	VERKEHR, NACHRICHTEN-UEBERMITTLUNG 8)	336	53	37	20	19	4	1	-
6	KREDITINSTITUTE, VERSICHERUNGSGEWERBE 9)	296	195	50	43	20	-	-	-
7	DIENTSTLEISTG. V. UNTERNEHMEN U. FR. BERUFEN 10)	1 164	726	361	301	230	69	48	31
8	ORG. OH. ERWERBSZWECK 13)	90	62	31	25	-	-	-	-
9	GEBIETSKOERPERSCHAFTEN, SOZIALVERSICHERUNG 15)	1 111	654	209	197	-	-	-	-
0 - 9	I N S G E S A M T	7 280	3 523	1 202	1 003	562	136	105	72

Stuttgart am 25. Mai 1987 nach Stellung im Betrieb und Wirtschaftszweigen

Beschäftigten sind				Von den Arbeitnehmern sind								Regional- schlüssel Nr. der Systematik	
Arbeitnehmer ²¹⁾				Beamte ²⁹⁾ und Angestellte		Facharbeiter, Gesellen		sonstige Arbeiter		Auszubildende ²⁸⁾			
zusammen	weiblich	darunter Ausländer ²⁵⁾		zusammen	weiblich	zusammen	weiblich	zusammen	weiblich	zusammen	weiblich		
		zusammen	weiblich										
126 058													
11	8	1	-	1	1	2	-	6	5	2	2	0	
-	-	-	-	-	-	-	-	-	-	-	-	1	
1 854	302	61	6	276	86	672	28	821	171	85	17	2	
67	17	2	-	15	10	38	1	4	4	10	2	3	
192	121	1	1	88	64	56	30	36	20	12	7	4	
60	13	-	-	15	2	7	3	38	8	-	-	5	
36	21	-	-	26	14	1	1	5	4	4	2	6	
82	64	6	4	34	29	12	7	19	17	17	11	7	
23	12	-	-	22	11	-	-	1	1	-	-	8	
106	44	-	-	54	27	24	-	21	10	7	7	9	
2 431	602	71	11	531	244	812	70	951	240	137	48	0 - 9	
126 060													
-	-	-	-	-	-	-	-	-	-	-	-	0	
-	-	-	-	-	-	-	-	-	-	-	-	1	
782	326	95	61	184	71	241	3	329	241	28	11	2	
256	20	15	-	43	16	145	-	42	2	26	2	3	
36	30	2	1	22	20	-	-	11	7	3	3	4	
18	3	-	-	6	-	11	3	1	-	-	-	5	
23	13	-	-	17	10	-	-	3	2	3	1	6	
42	29	-	-	27	21	4	-	5	4	6	4	7	
18	11	1	-	12	8	-	-	6	3	-	-	8	
110	47	-	-	70	32	5	-	34	14	1	1	9	
1 285	479	113	62	381	178	406	6	431	273	67	22	0 - 9	
126 066													
52	22	6	5	15	6	9	1	19	10	9	5	0	
13	3	-	-	5	1	4	-	4	2	-	-	1	
2 491	1 043	421	259	614	241	793	96	883	647	201	59	2	
432	49	23	1	76	44	193	-	132	2	31	3	3	
946	612	49	42	631	456	87	23	106	45	122	88	4	
316	49	5	-	159	19	93	5	47	14	17	11	5	
276	195	2	2	193	123	-	-	14	11	69	61	6	
886	626	16	13	503	320	83	67	219	173	81	66	7	
90	62	-	-	59	42	7	5	24	15	-	-	8	
1 111	654	14	12	879	476	9	-	169	136	54	42	9	
6 613	3 315	536	334	3 134	1 728	1 278	197	1 617	1 055	584	335	0 - 9	

05 Beschäftigte in Arbeitsstätten in den Gemeinden des Regierungsbezirks

Nr. der Systematik	Gemeinde Wirtschaftszweig	Beschäftigte				Von den			
		insgesamt	und zwar			tätige Inhaber		unbezahlt mithelfende Familienangehörige	
			weiblich	Teilzeitbeschäftigte ²⁴⁾		zusammen	weiblich	zusammen	weiblich
				zusammen	weiblich				
126 069 PFEDELBACH									
0	LAND-U. FORSTWIRTSCHAFT, FISCHEREI 2)	50	19	20	12	13	3	9	7
1	ENERGIE-U. WASSERVERSORG., BERGBAU	-	-	-	-	-	-	-	-
2	VERARB. GEWERBE	883	263	149	114	50	6	19	14
3	BAUGEWERBE	177	27	21	13	28	1	12	9
4	HANDEL	235	119	86	66	67	28	27	18
5	VERKEHR, NACHRICHTEN-UEBERMITTLUNG 8)	25	7	4	4	3	-	-	-
6	KREDITINSTITUTE, VERSICHERUNGSGEWERBE 9)	44	20	15	10	12	4	1	1
7	Dienstleistg. v. Unter-nehmen u. fr. Berufen 10)	276	173	100	76	86	36	43	29
8	ORG. OH. ERWERBSZWECK 13)	63	27	23	15	-	-	-	-
9	GEBIETSKOERPERSONSCHAFTEN, SOZIALVERSICHERUNG 15)	130	61	43	31	-	-	-	-
0 - 9	I N S G E S A M T	1 883	716	461	341	259	78	111	78
126 072 SCHOENTAL									
0	LAND-U. FORSTWIRTSCHAFT, FISCHEREI 2)	14	9	1	-	4	1	2	2
1	ENERGIE-U. WASSERVERSORG., BERGBAU	-	-	-	-	-	-	-	-
2	VERARB. GEWERBE	817	290	110	95	53	8	21	16
3	BAUGEWERBE	112	11	10	7	15	-	2	1
4	HANDEL	94	45	22	12	35	12	7	6
5	VERKEHR, NACHRICHTEN-UEBERMITTLUNG 8)	38	11	11	8	7	2	2	-
6	KREDITINSTITUTE, VERSICHERUNGSGEWERBE 9)	41	21	14	7	2	-	-	-
7	Dienstleistg. v. Unter-nehmen u. fr. Berufen 10)	147	101	36	30	48	17	32	26
8	ORG. OH. ERWERBSZWECK 13)	86	67	44	34	-	-	-	-
9	GEBIETSKOERPERSONSCHAFTEN, SOZIALVERSICHERUNG 15)	136	48	27	21	-	-	-	-
0 - 9	I N S G E S A M T	1 485	603	275	214	164	40	66	51
126 085 WALDENBURG,STADT									
0	LAND-U. FORSTWIRTSCHAFT, FISCHEREI 2)	51	27	2	1	6	1	-	-
1	ENERGIE-U. WASSERVERSORG., BERGBAU	-	-	-	-	-	-	-	-
2	VERARB. GEWERBE	449	103	22	20	19	3	2	2
3	BAUGEWERBE	26	4	1	1	6	-	1	1
4	HANDEL	71	29	13	10	24	5	6	2
5	VERKEHR, NACHRICHTEN-UEBERMITTLUNG 8)	32	7	3	2	6	1	7	3
6	KREDITINSTITUTE, VERSICHERUNGSGEWERBE 9)	7	5	4	4	1	-	-	-
7	Dienstleistg. v. Unter-nehmen u. fr. Berufen 10)	112	58	28	18	36	14	16	13
8	ORG. OH. ERWERBSZWECK 13)	177	96	72	36	-	-	-	-
9	GEBIETSKOERPERSONSCHAFTEN, SOZIALVERSICHERUNG 15)	81	32	18	16	-	-	-	-
0 - 9	I N S G E S A M T	1 006	361	163	108	98	24	32	21

Stuttgart am 25. Mai 1987 nach Stellung im Betrieb und Wirtschaftszweigen

Beschäftigten sind				Von den Arbeitnehmern sind								Regional- schlüssel
Arbeitnehmer ²¹⁾				Beamte ²⁹⁾ und Angestellte		Facharbeiter, Gesellen		sonstige Arbeiter		Auszubildende ²⁶⁾		
zusammen	weiblich	darunter Ausländer ²⁵⁾		zusammen	weiblich	zusammen	weiblich	zusammen	weiblich	zusammen	weiblich	
		zusammen	weiblich									

126 069

28	9	1	-	5	3	8	-	15	6	-	-	0
-	-	-	-	-	-	-	-	-	-	-	-	1
814	243	64	9	211	72	225	15	316	142	62	14	2
137	17	9	-	38	17	70	-	24	-	5	-	3
141	73	1	-	116	54	2	-	15	11	8	8	4
22	7	-	-	9	2	-	-	13	5	-	-	5
31	15	-	-	26	11	-	-	3	2	2	2	6
147	108	6	5	87	60	11	7	42	34	7	7	7
63	27	-	-	35	18	1	-	26	8	1	1	8
130	61	-	-	82	36	6	-	40	23	2	2	9
1 513	560	81	14	609	273	323	22	494	231	87	34	0 - 9

126 072

8	6	1	-	-	-	2	-	5	5	1	1	0
-	-	-	-	-	-	-	-	-	-	-	-	1
743	266	33	13	93	38	207	44	404	178	39	6	2
95	10	-	-	17	9	64	1	11	-	3	-	3
52	27	-	-	19	16	18	1	13	9	2	1	4
29	9	-	-	18	7	9	2	2	-	-	-	5
39	21	-	-	35	18	-	-	1	1	3	2	6
67	58	5	5	35	29	4	3	20	18	8	8	7
86	67	-	-	68	57	-	-	12	4	6	6	8
136	48	1	-	87	38	12	-	26	7	11	3	9
1 255	512	40	18	372	212	316	51	494	222	73	27	0 - 9

126 085

45	26	5	1	13	6	13	6	12	10	7	4	0
-	-	-	-	-	-	-	-	-	-	-	-	1
428	98	13	3	131	46	114	-	146	40	37	12	2
19	3	2	-	3	3	15	-	-	-	1	-	3
41	22	-	-	18	12	6	1	8	4	9	5	4
19	3	-	-	13	-	3	1	3	2	-	-	5
6	5	-	-	4	3	-	-	2	2	-	-	6
60	31	2	1	28	14	4	2	18	9	10	6	7
177	96	1	-	93	50	44	18	24	17	16	11	8
81	32	-	-	37	17	13	2	29	12	2	1	9
876	316	23	5	340	151	212	30	242	96	82	39	0 - 9

05 Beschäftigte in Arbeitsstätten in den Gemeinden des Regierungsbezirks

Nr. der Systematik	Gemeinde Wirtschaftszweig	Beschäftigte				Von den			
		insgesamt	und zwar			tätige Inhaber		unbezahlt mithelfende Familienangehörige	
			weiblich	Teilzeitbeschäftigte ²⁴⁾		zusammen	weiblich	zusammen	weiblich
				zusammen	weiblich				
126 086 WEISSBACH									
0	LAND-U. FORSTWIRTSCHAFT, FISCHEREI 2)	42	16	1	-	2	2	1	1
1	ENERGIE-U. WASSERVERSORG., BERGBAU	-	-	-	-	-	-	-	-
2	VERARB. GEWERBE	1 061	260	13	12	5	1	1	1
3	BAUGEWERBE	18	4	4	3	3	-	1	1
4	HANDEL	27	13	4	4	15	6	4	2
5	VERKEHR, NACHRICHTEN-UEBERMITTLUNG 8)	17	4	3	3	1	-	-	-
6	KREDITINSTITUTE, VERSICHERUNGSGEWERBE 9)	13	6	5	4	3	-	-	-
7	DIENSTLEISTG. V. UNTERNEHMEN U. FR. BERUFEN 10)	37	22	7	6	14	6	9	5
8	ORG. OH. ERWERBSZWECK 13)	7	6	3	3	-	-	-	-
9	GEBIETSKOERPERSCHAFTEN, SOZIALVERSICHERUNG 15)	29	12	16	10	-	-	-	-
0 - 9	I N S G E S A M T	1 251	343	56	45	43	15	16	10
126 094 ZWEIFLINGEN									
0	LAND-U. FORSTWIRTSCHAFT, FISCHEREI 2)	3	1	1	1	1	-	-	-
1	ENERGIE-U. WASSERVERSORG., BERGBAU	-	-	-	-	-	-	-	-
2	VERARB. GEWERBE	22	1	3	1	6	-	1	-
3	BAUGEWERBE	16	5	3	1	5	-	2	2
4	HANDEL	17	8	3	2	7	4	-	-
5	VERKEHR, NACHRICHTEN-UEBERMITTLUNG 8)	13	7	5	5	4	1	-	-
6	KREDITINSTITUTE, VERSICHERUNGSGEWERBE 9)	5	2	3	2	-	-	-	-
7	DIENSTLEISTG. V. UNTERNEHMEN U. FR. BERUFEN 10)	151	89	20	19	9	3	4	1
8	ORG. OH. ERWERBSZWECK 13)	11	6	6	6	-	-	-	-
9	GEBIETSKOERPERSCHAFTEN, SOZIALVERSICHERUNG 15)	24	18	15	12	-	-	-	-
0 - 9	I N S G E S A M T	262	137	59	49	32	8	7	3
127 008 BLAUFELDEN									
0	LAND-U. FORSTWIRTSCHAFT, FISCHEREI 2)	11	3	4	3	4	-	1	1
1	ENERGIE-U. WASSERVERSORG., BERGBAU	6	1	1	1	-	-	-	-
2	VERARB. GEWERBE	691	164	52	46	52	4	10	10
3	BAUGEWERBE	357	38	13	10	32	2	9	5
4	HANDEL	198	90	45	29	60	26	16	13
5	VERKEHR, NACHRICHTEN-UEBERMITTLUNG 8)	42	9	6	5	7	2	-	-
6	KREDITINSTITUTE, VERSICHERUNGSGEWERBE 9)	33	15	8	6	5	1	1	1
7	DIENSTLEISTG. V. UNTERNEHMEN U. FR. BERUFEN 10)	176	74	64	21	53	16	24	15
8	ORG. OH. ERWERBSZWECK 13)	40	21	19	12	-	-	-	-
9	GEBIETSKOERPERSCHAFTEN, SOZIALVERSICHERUNG 15)	194	74	70	37	-	-	-	-
0 - 9	I N S G E S A M T	1 748	489	282	170	213	51	61	45

Stuttgart am 25. Mai 1987 nach Stellung im Betrieb und Wirtschaftszweigen

Beschäftigten sind				Von den Arbeitnehmern sind								Regional- schlüssel Nr. der Systematik
Arbeitnehmer ²¹⁾				Beamte ²⁹⁾ und Angestellte		Facharbeiter, Gesellen		sonstige Arbeiter		Auszubildende ²⁸⁾		
zusammen	weiblich	darunter Ausländer ²⁵⁾		zusammen	weiblich	zusammen	weiblich	zusammen	weiblich	zusammen	weiblich	
		zusammen	weiblich									

126 086

39	13	1	-	7	3	8	-	24	10	-	-	0
-	-	-	-	-	-	-	-	-	-	-	-	1
1 055	258	101	21	305	97	7	-	680	140	63	21	2
14	3	1	-	3	2	10	1	-	-	1	-	3
8	5	-	-	4	3	-	-	3	1	1	1	4
16	4	-	-	5	1	3	3	8	-	-	-	5
10	6	-	-	9	5	-	-	1	1	-	-	6
14	11	-	-	11	8	1	1	1	1	1	1	7
7	6	-	-	6	5	-	-	1	1	-	-	8
29	12	1	-	10	5	8	-	11	7	-	-	9
1 192	318	104	21	360	129	37	5	729	161	66	23	0 - 9

126 094

2	1	-	-	1	1	-	-	1	-	-	-	0
-	-	-	-	-	-	-	-	-	-	-	-	1
15	1	-	-	-	-	12	-	1	1	2	-	2
9	3	1	-	2	1	4	1	2	1	1	-	3
10	4	-	-	9	4	-	-	1	-	-	-	4
9	6	-	-	2	1	6	4	1	1	-	-	5
5	2	-	-	2	-	-	-	3	2	-	-	6
138	85	11	3	48	44	57	22	6	4	27	15	7
11	6	-	-	8	5	2	-	1	1	-	-	8
24	18	-	-	12	9	-	-	12	9	-	-	9
223	126	12	3	84	65	81	27	28	19	30	15	0 - 9

127 008

6	2	-	-	1	1	1	-	4	1	-	-	0
6	1	-	-	1	-	4	-	1	1	-	-	1
629	150	13	2	168	63	187	5	225	71	49	11	2
316	31	7	-	49	28	180	-	66	1	21	2	3
122	51	-	-	52	33	26	1	27	9	17	8	4
35	7	-	-	20	5	4	1	11	1	-	-	5
27	13	-	-	25	12	-	-	1	1	1	-	6
99	43	-	-	32	23	9	8	47	3	11	9	7
40	21	-	-	30	13	-	-	7	5	3	3	8
194	74	-	-	120	56	36	1	30	12	8	5	9
1 474	393	20	2	498	234	447	16	419	105	110	38	0 - 9

05 Beschäftigte in Arbeitsstätten in den Gemeinden des Regierungsbezirks

Nr. der Systematik	Gemeinde Wirtschaftszweig	Beschäftigte				Von den			
		insgesamt	und zwar			tätige Inhaber		unbezahlt mithelfende Familienangehörige	
			weiblich	Teilzeitbeschäftigte ²⁴⁾		zusammen	weiblich	zusammen	weiblich
				zusammen	weiblich				
127 009 BRAUNSBACH									
0	LAND-U. FORSTWIRTSCHAFT, FISCHEREI 2)	-	-	-	-	-	-	-	-
1	ENERGIE-U. WASSERVERSORG., BERGBAU	-	-	-	-	-	-	-	-
2	VERARB. GEWERBE	53	30	15	14	10	2	1	1
3	BAU GEWERBE	55	9	5	5	9	-	-	-
4	HANDEL	28	22	9	9	6	3	2	2
5	VERKEHR, NACHRICHTEN-UEBERMITTLUNG 8)	12	6	7	6	3	1	-	-
6	KREDITINSTITUTE, VERSICHERUNGSGEWERBE 9)	18	10	7	6	2	-	-	-
7	DIENTSTLEISTG. V. UNTERNEHMEN U. FR. BERUFEN 10)	105	69	24	17	30	12	7	4
8	ORG. OH. ERWERBSZWECK 13)	26	15	22	14	-	-	-	-
9	GEBIETSKOERPERSCHAFTEN, SOZIALVERSICHERUNG 15)	51	33	27	19	-	-	-	-
0 - 9	I N S G E S A M T	348	194	116	90	60	18	10	7
127 012 BUEHLERTANN									
0	LAND-U. FORSTWIRTSCHAFT, FISCHEREI 2)	3	1	-	-	3	1	-	-
1	ENERGIE-U. WASSERVERSORG., BERGBAU	-	-	-	-	-	-	-	-
2	VERARB. GEWERBE	189	32	9	6	11	-	4	2
3	BAU GEWERBE	142	10	7	5	12	-	2	2
4	HANDEL	43	25	14	12	16	11	2	1
5	VERKEHR, NACHRICHTEN-UEBERMITTLUNG 8)	24	5	6	4	2	-	2	-
6	KREDITINSTITUTE, VERSICHERUNGSGEWERBE 9)	14	6	4	4	1	-	-	-
7	DIENTSTLEISTG. V. UNTERNEHMEN U. FR. BERUFEN 10)	41	26	11	8	17	5	5	4
8	ORG. OH. ERWERBSZWECK 13)	19	11	11	5	-	-	-	-
9	GEBIETSKOERPERSCHAFTEN, SOZIALVERSICHERUNG 15)	52	15	7	5	-	-	-	-
0 - 9	I N S G E S A M T	527	131	69	49	62	17	15	9
127 013 BUEHLERZELL									
0	LAND-U. FORSTWIRTSCHAFT, FISCHEREI 2)	4	-	1	-	3	-	-	-
1	ENERGIE-U. WASSERVERSORG., BERGBAU	-	-	-	-	-	-	-	-
2	VERARB. GEWERBE	96	40	22	19	15	2	5	3
3	BAU GEWERBE	32	6	4	4	7	-	1	1
4	HANDEL	19	10	9	5	11	4	5	3
5	VERKEHR, NACHRICHTEN-UEBERMITTLUNG 8)	17	4	3	3	5	-	2	1
6	KREDITINSTITUTE, VERSICHERUNGSGEWERBE 9)	13	5	6	5	1	-	-	-
7	DIENTSTLEISTG. V. UNTERNEHMEN U. FR. BERUFEN 10)	25	14	12	8	15	8	4	2
8	ORG. OH. ERWERBSZWECK 13)	37	32	20	19	-	-	-	-
9	GEBIETSKOERPERSCHAFTEN, SOZIALVERSICHERUNG 15)	41	13	7	4	-	-	-	-
0 - 9	I N S G E S A M T	284	124	84	67	57	14	17	10

Stuttgart am 25. Mai 1987 nach Stellung im Betrieb und Wirtschaftszweigen

Beschäftigten sind				Von den Arbeitnehmern sind								Regional- schlüssel
Arbeitnehmer ²¹⁾				Beamte ²⁹⁾ und Angestellte		Facharbeiter, Gesellen		sonstige Arbeiter		Auszubildende ²⁶⁾		
zusammen	weiblich	darunter Ausländer ²⁵⁾		zusammen	weiblich	zusammen	weiblich	zusammen	weiblich	zusammen	weiblich	Nr. der Systematik
		zusammen	weiblich									

127 009

-	-	-	-	-	-	-	-	-	-	-	-	0
-	-	-	-	-	-	-	-	-	-	-	-	1
42	27	-	-	5	3	23	14	10	9	4	1	2
46	9	-	-	12	9	19	-	7	-	8	-	3
20	17	-	-	19	16	-	-	-	-	1	1	4
9	5	-	-	4	1	4	3	1	1	-	-	5
16	10	-	-	13	8	-	-	1	1	2	1	6
68	53	1	1	31	24	2	1	22	17	13	11	7
26	15	-	-	16	11	-	-	10	4	-	-	8
51	33	-	-	23	11	12	7	13	12	3	3	9
278	169	1	1	123	83	60	25	64	44	31	17	0 - 9

127 012

-	-	-	-	-	-	-	-	-	-	-	-	0
-	-	-	-	-	-	-	-	-	-	-	-	1
174	30	5	1	48	13	67	-	32	12	27	5	2
128	8	8	-	11	6	88	1	18	-	11	1	3
25	13	-	-	17	9	4	-	4	4	-	-	4
20	5	-	-	8	3	11	1	1	1	-	-	5
13	6	-	-	11	5	-	-	1	1	1	-	6
19	17	1	1	7	7	2	1	4	4	6	5	7
19	11	-	-	5	3	-	-	11	5	3	3	8
52	15	-	-	38	12	1	-	13	3	-	-	9
450	105	14	2	145	58	173	3	84	30	48	14	0 - 9

127 013

1	-	-	-	-	-	-	-	1	-	-	-	0
-	-	-	-	-	-	-	-	-	-	-	-	1
76	35	11	4	12	6	26	3	36	26	2	-	2
24	5	-	-	5	4	15	1	-	-	4	-	3
3	3	-	-	2	2	-	-	1	1	-	-	4
10	3	-	-	3	1	7	2	-	-	-	-	5
12	5	-	-	9	4	-	-	2	1	1	-	6
6	4	-	-	3	2	2	2	1	-	-	-	7
37	32	-	-	25	23	-	-	10	7	2	2	8
41	13	-	-	15	8	4	-	20	3	2	2	9
210	100	11	4	74	50	54	8	71	38	11	4	0 - 9

05 Beschäftigte in Arbeitsstätten in den Gemeinden des Regierungsbezirks

Nr. der Systematik	Gemeinde Wirtschaftszweig	Beschäftigte				Von den			
		insgesamt	und zwar			tätige Inhaber		unbezahlt mithelfende Familienangehörige	
			weiblich	Teilzeitbeschäftigte ²⁴⁾		zusammen	weiblich	zusammen	weiblich
				zusammen	weiblich				
127 014 CRAILSHEIM, STADT									
0	LAND-U. FORSTWIRTSCHAFT, FISCHEREI 2)	18	7	5	2	9	3	-	-
1	ENERGIE-U. WASSERVERSORG., BERGBAU	104	25	11	9	1	-	-	-
2	VERARB. GEWERBE	5 984	1 662	340	299	171	33	30	22
3	BAUGEWERBE	1 326	138	51	38	75	1	15	11
4	HANDEL	2 199	1 254	588	484	275	85	74	50
5	VERKEHR, NACHRICHTEN-UEBERMITTLUNG 8)	990	127	59	42	35	7	3	3
6	KREDITINSTITUTE, VERSICHERUNGSGEWERBE 9)	374	189	88	72	63	8	4	4
7	DIENTSTLEISTG. V. UNTERNEHMEN U. FR. BERUFEN 10)	1 538	980	428	334	364	106	71	48
8	ORG. OH. ERWERBSZWECK 13)	353	266	182	152	-	-	-	-
9	GEBIETSKOERPERSCHAFTEN, SOZIALVERSICHERUNG 15)	2 341	985	414	366	-	-	-	-
0 - 9	I N S G E S A M T	15 227	5 633	2 166	1 798	993	243	197	138
127 023 FICHTENBERG									
0	LAND-U. FORSTWIRTSCHAFT, FISCHEREI 2)	1	-	-	-	1	-	-	-
1	ENERGIE-U. WASSERVERSORG., BERGBAU	-	-	-	-	-	-	-	-
2	VERARB. GEWERBE	111	30	20	13	17	3	6	5
3	BAUGEWERBE	70	10	6	5	15	-	2	2
4	HANDEL	60	14	5	3	11	4	5	3
5	VERKEHR, NACHRICHTEN-UEBERMITTLUNG 8)	26	6	1	1	4	2	1	-
6	KREDITINSTITUTE, VERSICHERUNGSGEWERBE 9)	27	14	3	3	2	-	3	3
7	DIENTSTLEISTG. V. UNTERNEHMEN U. FR. BERUFEN 10)	52	32	10	9	23	8	11	8
8	ORG. OH. ERWERBSZWECK 13)	8	4	7	4	-	-	-	-
9	GEBIETSKOERPERSCHAFTEN, SOZIALVERSICHERUNG 15)	45	28	15	14	-	-	-	-
0 - 9	I N S G E S A M T	400	138	67	52	73	17	28	21
127 025 GAILDORF, STADT									
0	LAND-U. FORSTWIRTSCHAFT, FISCHEREI 2)	21	4	4	1	4	-	2	2
1	ENERGIE-U. WASSERVERSORG., BERGBAU	16	3	3	1	3	1	-	-
2	VERARB. GEWERBE	2 240	634	143	115	66	12	21	14
3	BAUGEWERBE	205	32	21	16	39	-	8	8
4	HANDEL	476	277	116	106	84	33	24	17
5	VERKEHR, NACHRICHTEN-UEBERMITTLUNG 8)	123	24	22	18	11	1	2	2
6	KREDITINSTITUTE, VERSICHERUNGSGEWERBE 9)	120	64	25	23	22	4	6	4
7	DIENTSTLEISTG. V. UNTERNEHMEN U. FR. BERUFEN 10)	533	338	224	195	121	36	44	27
8	ORG. OH. ERWERBSZWECK 13)	133	107	52	43	-	-	-	-
9	GEBIETSKOERPERSCHAFTEN, SOZIALVERSICHERUNG 15)	438	241	81	73	-	-	-	-
0 - 9	I N S G E S A M T	4 305	1 724	691	591	350	87	107	74

Stuttgart am 25. Mai 1987 nach Stellung im Betrieb und Wirtschaftszweigen

Beschäftigten sind				Von den Arbeitnehmern sind								Regional- schlüssel Nr. der Systematik	
Arbeitnehmer ²¹⁾				Beamte ²⁹⁾ und Angestellte		Facharbeiter, Gesellen		sonstige Arbeiter		Auszubildende ²⁸⁾			
zusammen	weiblich	darunter Ausländer ²⁵⁾		zusammen	weiblich	zusammen	weiblich	zusammen	weiblich	zusammen	weiblich		
		zusammen	weiblich										
127 014													
9	4	-	-	-	-	2	1	4	1	3	2	0	
103	25	-	-	57	17	25	-	18	6	3	2	1	
5 783	1 607	177	63	1 515	502	1 982	141	1 826	817	460	147	2	
1 236	126	96	-	214	94	653	10	240	11	129	11	3	
1 850	1 119	11	6	1 133	751	276	113	249	136	192	119	4	
952	117	10	-	529	58	137	7	154	23	132	29	5	
307	177	3	-	251	140	-	-	35	24	21	13	6	
1 103	826	33	21	592	433	130	91	265	208	116	94	7	
353	266	-	-	188	125	32	31	102	85	31	25	8	
2 341	985	12	7	1 511	663	320	7	405	232	105	83	9	
14 037	5 252	342	97	5 990	2 783	3 557	401	3 298	1 543	1 192	525	0 - 9	
127 023													
-	-	-	-	-	-	-	-	-	-	-	-	0	
-	-	-	-	-	-	-	-	-	-	-	-	1	
88	22	9	-	19	8	28	2	30	8	11	4	2	
53	8	5	-	10	6	27	-	9	2	7	-	3	
44	7	-	-	11	5	1	-	29	1	3	1	4	
21	4	-	-	13	3	6	1	2	-	-	-	5	
22	11	-	-	16	9	-	-	2	1	4	1	6	
18	16	-	-	9	7	4	4	5	5	-	-	7	
8	4	-	-	4	1	-	-	4	3	-	-	8	
45	28	-	-	25	15	1	-	17	11	2	2	9	
299	100	14	-	107	54	67	7	98	31	27	8	0 - 9	
127 025													
15	2	-	-	3	1	1	-	11	1	-	-	0	
13	2	-	-	5	2	7	-	1	-	-	-	1	
2 153	608	418	92	403	144	483	49	1 150	370	117	45	2	
158	24	8	-	26	18	95	-	17	5	20	1	3	
368	227	2	-	247	172	35	2	39	23	47	30	4	
110	21	1	-	53	5	32	4	25	12	-	-	5	
92	56	-	-	75	44	-	-	11	9	6	3	6	
368	275	16	13	126	89	25	17	175	148	42	21	7	
133	107	1	1	84	67	5	3	31	24	13	13	8	
438	241	8	6	294	174	12	-	124	63	8	4	9	
3 848	1 563	454	112	1 316	716	695	75	1 584	655	253	117	0 - 9	

05 Beschäftigte in Arbeitsstätten in den Gemeinden des Regierungsbezirks

Nr. der Systematik	Gemeinde Wirtschaftszweig	Beschäftigte				Von den			
		insgesamt	und zwar			tätige Inhaber		unbezahlt mithelfende Familienangehörige	
			weiblich	Teilzeitbeschäftigte ²⁴⁾		zusammen	weiblich	zusammen	weiblich
				zusammen	weiblich				
127 032 GERABRONN,STADT									
0	LAND-U. FORSTWIRTSCHAFT, FISCHEREI 2)	19	5	2	2	5	-	5	2
1	ENERGIE-U. WASSERVER-SORG., BERGBAU	10	4	2	2	-	-	-	-
2	VERARB. GEWERBE	668	271	66	52	42	8	6	5
3	BAUGEWERBE	93	13	6	4	18	1	6	6
4	HANDEL	134	87	40	34	41	22	13	10
5	VERKEHR, NACHRICHTEN-UEBERMITTLUNG 8)	40	8	3	3	3	1	1	1
6	KREDITINSTITUTE, VERSICHERUNGSGEWERBE 9)	59	29	13	12	8	2	1	1
7	DIENTSTLEISTG. V. UNTER-NEHMEN U. FR. BERUFEN 10)	256	137	62	45	65	18	28	23
8	ORG. OH. ERWERBSZWECK 13)	109	56	53	27	-	-	-	-
9	GEBIETSKOERPERSCHAFTEN, SOZIALVERSICHERUNG 15)	172	70	51	36	-	-	-	-
0 - 9	I N S G E S A M T	1 560	680	298	217	182	52	60	48
127 043 ILSHOFEN,STADT									
0	LAND-U. FORSTWIRTSCHAFT, FISCHEREI 2)	31	22	19	16	3	1	2	1
1	ENERGIE-U. WASSERVER-SORG., BERGBAU	46	8	4	4	-	-	-	-
2	VERARB. GEWERBE	838	154	57	37	49	5	14	11
3	BAUGEWERBE	68	10	3	3	12	-	2	2
4	HANDEL	137	53	24	15	37	11	7	5
5	VERKEHR, NACHRICHTEN-UEBERMITTLUNG 8)	42	6	17	4	4	1	-	-
6	KREDITINSTITUTE, VERSICHERUNGSGEWERBE 9)	25	13	4	3	4	-	1	1
7	DIENTSTLEISTG. V. UNTER-NEHMEN U. FR. BERUFEN 10)	131	84	33	28	48	17	21	14
8	ORG. OH. ERWERBSZWECK 13)	22	14	18	14	-	-	-	-
9	GEBIETSKOERPERSCHAFTEN, SOZIALVERSICHERUNG 15)	210	114	67	57	-	-	-	-
0 - 9	I N S G E S A M T	1 550	478	246	181	157	35	47	34
127 046 KIRCHBERG A.D.JAGST,ST									
0	LAND-U. FORSTWIRTSCHAFT, FISCHEREI 2)	18	1	-	-	2	-	1	1
1	ENERGIE-U. WASSERVER-SORG., BERGBAU	-	-	-	-	-	-	-	-
2	VERARB. GEWERBE	147	44	13	7	39	10	10	8
3	BAUGEWERBE	69	13	7	6	11	2	2	2
4	HANDEL	152	50	18	10	35	9	8	5
5	VERKEHR, NACHRICHTEN-UEBERMITTLUNG 8)	8	2	2	2	1	-	-	-
6	KREDITINSTITUTE, VERSICHERUNGSGEWERBE 9)	26	13	10	9	4	-	2	2
7	DIENTSTLEISTG. V. UNTER-NEHMEN U. FR. BERUFEN 10)	199	103	63	43	37	12	11	6
8	ORG. OH. ERWERBSZWECK 13)	293	197	63	55	-	-	-	-
9	GEBIETSKOERPERSCHAFTEN, SOZIALVERSICHERUNG 15)	141	60	37	27	-	-	-	-
0 - 9	I N S G E S A M T	1 053	483	213	159	129	33	34	24

Stuttgart am 25. Mai 1987 nach Stellung im Betrieb und Wirtschaftszweigen

Beschäftigten sind				Von den Arbeitnehmern sind								Regional- schlüssel Nr. der Systematik
Arbeitnehmer ²¹⁾				Beamte ²⁹⁾ und Angestellte		Facharbeiter, Gesellen		sonstige Arbeiter		Auszubildende ²⁶⁾		
zusammen	weiblich	darunter Ausländer ²⁵⁾		zusammen	weiblich	zusammen	weiblich	zusammen	weiblich	zusammen	weiblich	
		zusammen	weiblich									

127 032

9	3	-	-	-	-	3	-	4	2	2	1	0
10	4	-	-	2	2	6	-	1	1	1	1	1
620	258	59	30	129	56	180	27	274	164	37	11	2
69	6	2	-	4	3	39	1	22	2	4	-	3
80	55	-	-	56	45	7	1	12	5	5	4	4
36	6	-	-	15	2	16	2	5	2	-	-	5
50	26	-	-	40	20	-	-	3	3	7	3	6
163	96	5	3	89	62	30	3	39	26	5	5	7
109	56	3	1	41	20	13	8	41	19	14	9	8
172	70	-	-	90	34	39	-	36	32	7	4	9
1 318	580	69	34	466	244	333	42	437	256	82	38	0 - 9

127 043

26	20	9	9	6	2	4	2	14	14	2	2	0
46	8	-	-	16	5	19	-	5	2	6	1	1
775	138	54	4	178	62	345	17	150	30	102	29	2
54	8	4	-	11	7	29	1	8	-	6	-	3
93	37	-	-	50	23	16	-	13	7	14	7	4
38	5	-	-	15	3	3	1	20	1	-	-	5
20	12	-	-	17	9	-	-	1	1	2	2	6
62	53	-	-	28	25	8	5	11	10	15	13	7
22	14	-	-	17	11	-	-	5	3	-	-	8
210	114	2	2	155	72	1	-	50	38	4	4	9
1 346	409	69	15	493	219	425	26	277	106	151	58	0 - 9

127 046

15	-	1	-	-	-	10	-	5	-	-	-	0
-	-	-	-	-	-	-	-	-	-	-	-	1
98	26	1	-	19	10	33	5	25	6	21	5	2
56	9	1	-	10	5	28	-	9	4	9	-	3
109	36	1	-	33	19	25	1	36	10	15	6	4
7	2	-	-	5	-	1	1	1	1	-	-	5
20	11	-	-	18	10	-	-	2	1	-	-	6
151	85	-	-	94	49	11	3	28	18	18	15	7
293	197	7	4	184	140	34	9	37	24	38	24	8
141	60	-	-	75	36	7	-	53	19	6	5	9
890	426	11	4	438	269	149	19	196	83	107	55	0 - 9

05 Beschäftigte in Arbeitsstätten in den Gemeinden des Regierungsbezirks

Nr. der Systematik	Gemeinde Wirtschaftszweig	Beschäftigte				Von den			
		insgesamt	und zwar			tätige Inhaber		unbezahlt mithelfende Familienangehörige	
			weiblich	Teilzeitbeschäftigte ²⁴⁾		zusammen	weiblich	zusammen	weiblich
				zusammen	weiblich				
127 047 LANGENBURG, STADT									
0	LAND-U. FORSTWIRTSCHAFT, FISCHEREI 2)	-	-	-	-	-	-	-	-
1	ENERGIE-U. WASSERVERSORG., BERGBAU	6	3	2	1	1	-	2	1
2	VERARB. GEWERBE	466	136	28	22	22	4	2	2
3	BAUGEWERBE	26	4	2	2	6	1	1	-
4	HANDEL	89	43	16	13	26	13	6	2
5	VERKEHR, NACHRICHTENUEBERMITTLUNG 8)	8	2	2	2	1	-	-	-
6	KREDITINSTITUTE, VERSICHERUNGSGEWERBE 9)	16	9	7	6	5	-	-	-
7	DIENTSTLEISTG. V. UNTERNEHMEN U. FR. BERUFEN 10)	106	70	47	37	26	8	7	5
8	ORG. OH. ERWERBSZWECK 13)	37	25	24	19	-	-	-	-
9	GEBIETSKOERPERSCHAFTEN, SOZIALVERSICHERUNG 15)	47	28	19	15	-	-	-	-
0 - 9	I N S G E S A M T	801	320	147	117	87	26	18	10
127 052 MAINHARDT									
0	LAND-U. FORSTWIRTSCHAFT, FISCHEREI 2)	31	19	14	9	13	6	8	5
1	ENERGIE-U. WASSERVERSORG., BERGBAU	-	-	-	-	-	-	-	-
2	VERARB. GEWERBE	275	50	35	21	49	11	8	7
3	BAUGEWERBE	129	21	8	6	22	2	10	7
4	HANDEL	158	75	39	24	41	19	9	6
5	VERKEHR, NACHRICHTENUEBERMITTLUNG 8)	46	12	4	2	11	2	1	1
6	KREDITINSTITUTE, VERSICHERUNGSGEWERBE 9)	52	21	13	9	3	-	-	-
7	DIENTSTLEISTG. V. UNTERNEHMEN U. FR. BERUFEN 10)	133	70	37	24	56	23	26	12
8	ORG. OH. ERWERBSZWECK 13)	36	24	22	15	-	-	-	-
9	GEBIETSKOERPERSCHAFTEN, SOZIALVERSICHERUNG 15)	151	48	15	13	-	-	-	-
0 - 9	I N S G E S A M T	1 011	340	187	123	195	63	62	38
127 056 MICHELBACH AN DER BILZ									
0	LAND-U. FORSTWIRTSCHAFT, FISCHEREI 2)	3	2	-	-	1	-	1	1
1	ENERGIE-U. WASSERVERSORG., BERGBAU	6	-	-	-	-	-	-	-
2	VERARB. GEWERBE	409	72	24	16	14	1	2	2
3	BAUGEWERBE	45	3	2	2	2	-	-	-
4	HANDEL	34	15	4	1	12	4	7	3
5	VERKEHR, NACHRICHTENUEBERMITTLUNG 8)	11	3	1	1	1	-	-	-
6	KREDITINSTITUTE, VERSICHERUNGSGEWERBE 9)	16	7	3	3	4	-	-	-
7	DIENTSTLEISTG. V. UNTERNEHMEN U. FR. BERUFEN 10)	53	32	13	9	29	15	8	3
8	ORG. OH. ERWERBSZWECK 13)	86	51	40	26	-	-	-	-
9	GEBIETSKOERPERSCHAFTEN, SOZIALVERSICHERUNG 15)	39	19	21	12	-	-	-	-
0 - 9	I N S G E S A M T	702	204	108	70	63	20	18	9

Stuttgart am 25. Mai 1987 nach Stellung im Betrieb und Wirtschaftszweigen

Beschäftigten sind				Von den Arbeitnehmern sind								Regional- schlüssel
Arbeitnehmer ²¹⁾				Beamte ²⁹⁾ und Angestellte		Facharbeiter, Gesellen		sonstige Arbeiter		Auszubildende ²⁶⁾		
zusammen	weiblich	darunter Ausländer ²⁵⁾		zusammen	weiblich	zusammen	weiblich	zusammen	weiblich	zusammen	weiblich	
		zusammen	weiblich									Nr. der Systematik

127 047

-	-	-	-	-	-	-	-	-	-	-	-	0
3	2	-	-	1	1	-	-	2	1	-	-	1
442	130	12	2	133	53	133	1	124	57	52	19	2
19	3	-	-	3	3	12	-	1	-	3	-	3
57	28	-	-	27	20	7	-	16	3	7	5	4
7	2	-	-	6	1	-	-	1	1	-	-	5
11	9	-	-	10	8	-	-	1	1	-	-	6
73	57	2	2	46	33	7	6	16	16	4	2	7
37	25	1	1	20	11	-	-	15	12	2	2	8
47	28	-	-	25	13	4	-	15	12	3	3	9
696	284	15	5	271	143	163	7	191	103	71	31	0 - 9

127 052

10	8	-	-	3	2	-	-	6	6	1	-	0
-	-	-	-	-	-	-	-	-	-	-	-	1
218	32	9	-	55	21	88	2	49	4	26	5	2
97	12	1	-	15	9	59	2	9	-	14	1	3
108	50	7	3	50	27	21	6	28	11	9	6	4
34	9	-	-	12	7	20	1	2	1	-	-	5
49	21	-	-	33	14	-	-	8	4	8	3	6
51	35	-	-	25	15	6	5	12	11	8	4	7
36	24	-	-	30	18	-	-	5	5	1	1	8
151	48	-	-	102	37	6	-	42	11	1	-	9
754	239	17	3	325	150	200	16	161	53	68	20	0 - 9

127 056

1	1	-	-	1	1	-	-	-	-	-	-	0
6	-	-	-	-	-	-	-	6	-	-	-	1
393	69	19	2	159	51	145	-	58	9	31	9	2
43	3	2	-	9	3	26	-	5	-	3	-	3
15	8	-	-	7	5	-	-	4	-	4	3	4
10	3	-	-	8	2	1	1	1	-	-	-	5
12	7	-	-	10	6	-	-	1	1	1	-	6
16	14	-	-	9	8	-	-	5	4	2	2	7
86	51	1	1	58	28	5	2	19	18	4	3	8
39	19	-	-	16	11	4	-	16	5	3	3	9
621	175	22	3	277	115	181	3	115	37	48	20	0 - 9

05 Beschäftigte in Arbeitsstätten in den Gemeinden des Regierungsbezirks

Nr. der Systematik	Gemeinde Wirtschaftszweig	Beschäftigte				Von den			
		insgesamt	und zwar			tätige Inhaber		unbezahlt mithelfende Familienangehörige	
			weiblich	Teilzeitbeschäftigte ^{2a)}		zusammen	weiblich	zusammen	weiblich
				zusammen	weiblich				
127 059 MICHELFELD									
0	LAND-U. FORSTWIRTSCHAFT, FISCHEREI 2)	17	3	4	3	5	-	2	2
1	ENERGIE-U. WASSERVERSORG., BERGBAU	-	-	-	-	-	-	-	-
2	VERARB. GEWERBE	102	35	16	14	18	5	5	2
3	BAU GEWERBE	91	12	1	1	14	-	3	3
4	HANDEL	61	30	12	8	32	13	16	11
5	VERKEHR, NACHRICHTEN-UEBERMITTLUNG 8)	87	12	4	3	7	1	3	3
6	KREDITINSTITUTE, VERSICHERUNGSGEWERBE 9)	30	12	6	5	3	1	1	1
7	DIENTSTLEISTG. V. UNTERNEHMEN U. FR. BERUFEN 10)	97	59	20	16	44	19	19	12
8	ORG. OH. ERWERBSZWECK 13)	14	6	10	5	-	-	-	-
9	GEBIETSKOERPERSONSCHAFTEN, SOZIALVERSICHERUNG 15)	80	40	17	16	-	-	-	-
0 - 9	I N S G E S A M T	579	209	90	71	123	39	49	34
127 062 OBERROT									
0	LAND-U. FORSTWIRTSCHAFT, FISCHEREI 2)	3	2	2	2	2	1	-	-
1	ENERGIE-U. WASSERVERSORG., BERGBAU	-	-	-	-	-	-	-	-
2	VERARB. GEWERBE	789	296	14	10	32	4	10	6
3	BAU GEWERBE	84	12	10	6	11	2	2	2
4	HANDEL	39	26	12	10	17	6	5	5
5	VERKEHR, NACHRICHTEN-UEBERMITTLUNG 8)	11	3	-	-	2	-	1	1
6	KREDITINSTITUTE, VERSICHERUNGSGEWERBE 9)	20	10	2	2	3	1	-	-
7	DIENTSTLEISTG. V. UNTERNEHMEN U. FR. BERUFEN 10)	115	78	23	19	39	17	11	6
8	ORG. OH. ERWERBSZWECK 13)	9	7	7	6	-	-	-	-
9	GEBIETSKOERPERSONSCHAFTEN, SOZIALVERSICHERUNG 15)	29	14	7	7	-	-	-	-
0 - 9	I N S G E S A M T	1 099	448	77	62	106	31	29	20
127 063 OBERSONTHEIM									
0	LAND-U. FORSTWIRTSCHAFT, FISCHEREI 2)	-	-	-	-	-	-	-	-
1	ENERGIE-U. WASSERVERSORG., BERGBAU	-	-	-	-	-	-	-	-
2	VERARB. GEWERBE	483	144	49	41	29	6	6	6
3	BAU GEWERBE	80	12	7	5	12	-	2	2
4	HANDEL	107	68	33	22	35	17	11	8
5	VERKEHR, NACHRICHTEN-UEBERMITTLUNG 8)	22	7	5	5	2	1	1	-
6	KREDITINSTITUTE, VERSICHERUNGSGEWERBE 9)	16	7	7	5	3	-	-	-
7	DIENTSTLEISTG. V. UNTERNEHMEN U. FR. BERUFEN 10)	84	41	22	14	29	13	15	5
8	ORG. OH. ERWERBSZWECK 13)	80	74	37	37	-	-	-	-
9	GEBIETSKOERPERSONSCHAFTEN, SOZIALVERSICHERUNG 15)	30	13	4	3	-	-	-	-
0 - 9	I N S G E S A M T	902	366	164	132	110	37	35	21

Stuttgart am 25. Mai 1987 nach Stellung im Betrieb und Wirtschaftszweigen

Beschäftigten sind				Von den Arbeitnehmern sind								Regional- schlüssel	Nr. der Systematik
Arbeitnehmer ²¹⁾				Beamte ²⁹⁾ und Angestellte		Facharbeiter, Gesellen		sonstige Arbeiter		Auszubildende ²⁶⁾			
zusammen	weiblich	darunter Ausländer ²⁵⁾		zusammen	weiblich	zusammen	weiblich	zusammen	weiblich	zusammen	weiblich		
		zusammen	weiblich										
127 059													
10	1	1	-	4	-	4	1	2	-	-	-	0	
-	-	-	-	-	-	-	-	-	-	-	-	1	
79	28	7	2	9	6	20	-	46	21	4	1	2	
74	9	9	-	8	7	44	1	16	-	6	1	3	
13	6	1	-	6	3	3	-	3	3	1	-	4	
77	8	1	-	17	6	44	-	13	1	3	1	5	
26	10	-	-	21	6	-	-	2	2	3	2	6	
34	28	-	-	10	10	6	2	13	11	5	5	7	
14	6	-	-	9	1	-	-	5	5	-	-	8	
80	40	-	-	26	20	28	-	17	13	9	7	9	
407	136	19	2	110	59	149	4	117	56	31	17	0 - 9	
127 062													
1	1	-	-	1	1	-	-	-	-	-	-	0	
-	-	-	-	-	-	-	-	-	-	-	-	1	
747	286	110	39	97	39	185	3	425	236	40	8	2	
71	8	8	-	12	7	47	-	9	1	3	-	3	
17	15	1	1	13	11	-	-	2	2	2	2	4	
8	2	-	-	7	1	1	1	-	-	-	-	5	
17	9	-	-	11	6	-	-	2	1	4	2	6	
65	55	5	3	29	22	9	7	21	20	6	6	7	
9	7	-	-	8	6	-	-	1	1	-	-	8	
29	14	1	1	26	12	-	-	2	1	1	1	9	
964	397	125	44	204	105	242	11	462	262	56	19	0 - 9	
127 063													
-	-	-	-	-	-	-	-	-	-	-	-	0	
-	-	-	-	-	-	-	-	-	-	-	-	1	
448	132	21	7	95	40	215	11	103	69	35	12	2	
66	10	2	-	7	5	42	-	11	5	6	-	3	
61	43	-	-	45	34	5	2	8	6	3	1	4	
19	6	-	-	7	2	3	3	9	1	-	-	5	
13	7	-	-	9	4	-	-	4	3	-	-	6	
40	23	1	1	17	6	3	3	9	8	11	6	7	
80	74	2	2	44	38	10	10	22	22	4	4	8	
30	13	-	-	29	13	-	-	-	-	1	-	9	
757	308	26	10	253	142	278	29	166	114	60	23	0 - 9	

05 Beschäftigte in Arbeitsstätten in den Gemeinden des Regierungsbezirks

Nr. der Systematik	Gemeinde Wirtschaftszweig	Beschäftigte				Von den			
		insgesamt	und zwar			tätige Inhaber		unbezahlt mithelfende Familienangehörige	
			weiblich	Teilzeitbeschäftigte ²⁴⁾		zusammen	weiblich	zusammen	weiblich
				zusammen	weiblich				
127 071 ROT AM SEE									
0	LAND-U. FORSTWIRTSCHAFT, FISCHEREI 2)	18	9	4	2	7	2	4	4
1	ENERGIE-U. WASSERVERSORG., BERGBAU	4	-	1	-	-	-	-	-
2	VERARB. GEWERBE	555	203	32	22	38	5	10	6
3	BAU GEWERBE	207	27	15	10	24	4	2	2
4	HANDEL	154	72	61	35	46	20	21	14
5	VERKEHR, NACHRICHTEN-UEBERMITTLUNG 8)	30	7	6	5	4	1	1	1
6	KREDITINSTITUTE, VERSICHERUNGSGEWERBE 9)	39	17	18	9	9	2	-	-
7	Dienstleistg. v. Unternehmen u. fr. Berufen 10)	166	88	52	35	56	17	23	15
8	ORG. OH. ERWERBSZWECK 13)	39	21	25	15	-	-	-	-
9	GEBIETSKOERPERSCHAFTEN, SOZIALVERSICHERUNG 15)	98	55	50	33	-	-	-	-
0 - 9	I N S G E S A M T	1 310	499	264	166	184	51	61	42
127 073 SATTELDORF									
0	LAND-U. FORSTWIRTSCHAFT, FISCHEREI 2)	1	1	-	-	1	1	-	-
1	ENERGIE-U. WASSERVERSORG., BERGBAU	12	-	-	-	-	-	-	-
2	VERARB. GEWERBE	290	54	23	19	30	7	10	5
3	BAU GEWERBE	74	8	3	3	8	-	1	1
4	HANDEL	38	16	10	7	20	9	5	2
5	VERKEHR, NACHRICHTEN-UEBERMITTLUNG 8)	12	3	2	2	-	-	-	-
6	KREDITINSTITUTE, VERSICHERUNGSGEWERBE 9)	27	14	13	10	7	2	1	1
7	Dienstleistg. v. Unternehmen u. fr. Berufen 10)	76	43	23	15	27	11	17	11
8	ORG. OH. ERWERBSZWECK 13)	17	10	13	10	-	-	-	-
9	GEBIETSKOERPERSCHAFTEN, SOZIALVERSICHERUNG 15)	83	57	27	26	-	-	-	-
0 - 9	I N S G E S A M T	630	206	114	92	93	30	34	20
127 075 SCHROZBERG, STADT									
0	LAND-U. FORSTWIRTSCHAFT, FISCHEREI 2)	2	-	1	-	2	-	-	-
1	ENERGIE-U. WASSERVERSORG., BERGBAU	3	-	-	-	-	-	-	-
2	VERARB. GEWERBE	660	243	33	27	50	9	11	9
3	BAU GEWERBE	131	18	6	4	22	1	4	4
4	HANDEL	311	172	49	42	43	17	15	10
5	VERKEHR, NACHRICHTEN-UEBERMITTLUNG 8)	43	12	13	9	7	-	4	2
6	KREDITINSTITUTE, VERSICHERUNGSGEWERBE 9)	40	18	11	10	7	-	1	1
7	Dienstleistg. v. Unternehmen u. fr. Berufen 10)	192	127	47	40	63	24	30	20
8	ORG. OH. ERWERBSZWECK 13)	73	43	33	21	-	-	-	-
9	GEBIETSKOERPERSCHAFTEN, SOZIALVERSICHERUNG 15)	174	72	35	22	-	-	-	-
0 - 9	I N S G E S A M T	1 629	705	228	175	194	51	65	46

Stuttgart am 25. Mai 1987 nach Stellung im Betrieb und Wirtschaftszweigen

Beschäftigten sind				Von den Arbeitnehmern sind								Regional- schlüssel
Arbeitnehmer ²¹⁾				Beamte ²⁹⁾ und Angestellte		Facharbeiter, Gesellen		sonstige Arbeiter		Auszubildende ²⁶⁾		
zusammen	weiblich	darunter Ausländer ²⁵⁾		zusammen	weiblich	zusammen	weiblich	zusammen	weiblich	zusammen	weiblich	Nr. der Systematik
		zusammen	weiblich									

127 071

7	3	-	-	-	-	4	1	3	2	-	-	0
4	-	-	-	-	-	3	-	1	-	-	-	1
507	192	59	23	91	41	157	1	239	145	20	5	2
181	21	11	-	29	17	74	-	64	2	14	2	3
87	38	-	-	51	29	10	-	15	5	11	4	4
25	5	3	1	11	3	12	1	2	1	-	-	5
30	15	2	2	20	10	-	-	8	3	2	2	6
87	56	5	1	46	34	12	3	20	11	9	8	7
39	21	-	-	16	10	5	-	16	9	2	2	8
98	55	-	-	60	34	9	-	29	21	-	-	9
1 065	406	80	27	324	178	286	6	397	199	58	23	0 - 9

127 073

-	-	-	-	-	-	-	-	-	-	-	-	0
12	-	-	-	4	-	8	-	-	-	-	-	1
250	42	4	-	46	20	81	-	101	17	22	5	2
65	7	5	-	10	6	46	-	8	1	1	-	3
13	5	-	-	6	4	4	-	3	1	-	-	4
12	3	-	-	10	1	2	2	-	-	-	-	5
19	11	-	-	14	7	-	-	4	3	1	1	6
32	21	-	-	22	13	2	1	6	5	2	2	7
17	10	-	-	9	3	-	-	8	7	-	-	8
83	57	1	1	52	36	2	1	22	13	7	7	9
503	156	10	1	173	90	145	4	152	47	33	15	0 - 9

127 075

-	-	-	-	-	-	-	-	-	-	-	-	0
3	-	-	-	1	-	2	-	-	-	-	-	1
599	225	67	37	92	31	180	50	287	130	40	14	2
105	13	-	-	12	10	64	-	15	2	14	1	3
253	145	5	2	144	90	59	28	22	10	28	17	4
32	10	-	-	18	4	4	1	10	5	-	-	5
32	17	-	-	26	12	-	-	3	3	3	2	6
99	83	4	3	53	45	6	5	31	24	9	9	7
73	43	-	-	18	9	5	2	43	25	7	7	8
174	72	-	-	96	49	22	-	53	22	3	1	9
1 370	608	76	42	460	250	342	86	464	221	104	51	0 - 9

05 Beschäftigte in Arbeitsstätten in den Gemeinden des Regierungsbezirks

Nr. der Systematik	Gemeinde Wirtschaftszweig	Beschäftigte				Von den			
		insgesamt	und zwar			tätige Inhaber		unbezahlt mithelfende Familienangehörige	
			weiblich	Teilzeitbeschäftigte ²⁴⁾		zusammen	weiblich	zusammen	weiblich
				zusammen	weiblich				
127 076 SCHWAEBISCH HALL,STADT									
0	LAND-U.FORSTWIRTSCHAFT, FISCHEREI 2)	80	32	19	11	18	5	7	6
1	ENERGIE-U.WASSERVER-SORG.,BERGBAU	117	26	9	8	1	-	-	-
2	VERARB.GEWERBE	4 763	1 264	317	280	188	21	39	33
3	BAUGEWERBE	1 329	130	65	45	74	-	11	9
4	HANDEL	2 258	1 157	536	446	274	99	67	36
5	VERKEHR,NACHRICHTEN-UEBERMITTLUNG 8)	1 520	447	142	121	32	5	6	4
6	KREDITINSTITUTE, VERSICHERUNGSGEWERBE 9)	3 688	2 083	635	620	55	10	6	6
7	DIENTSTLEISTG.V.UNTER-NEHMEN U.FR.BERUFEN 10)	3 017	1 986	716	609	474	131	130	90
8	ORG.OH.ERWERBSZWECK 13)	1 488	1 105	350	318	-	-	-	-
9	GEBIETSKOERPERSCHAFTEN, SOZIALVERSICHERUNG 15)	3 568	1 496	564	506	-	-	-	-
0 - 9	I N S G E S A M T	21 828	9 726	3 353	2 964	1 116	271	266	184
127 079 SULZBACH-LAUFEN									
0	LAND-U.FORSTWIRTSCHAFT, FISCHEREI 2)	29	4	10	2	3	-	3	-
1	ENERGIE-U.WASSERVER-SORG.,BERGBAU	-	-	-	-	-	-	-	-
2	VERARB.GEWERBE	625	165	86	70	27	2	4	4
3	BAUGEWERBE	72	11	8	6	8	-	2	2
4	HANDEL	54	28	32	20	26	7	12	8
5	VERKEHR,NACHRICHTEN-UEBERMITTLUNG 8)	12	6	5	5	1	1	-	-
6	KREDITINSTITUTE, VERSICHERUNGSGEWERBE 9)	15	7	9	6	3	1	-	-
7	DIENTSTLEISTG.V.UNTER-NEHMEN U.FR.BERUFEN 10)	95	60	39	29	27	12	16	12
8	ORG.OH.ERWERBSZWECK 13)	14	10	10	8	-	-	-	-
9	GEBIETSKOERPERSCHAFTEN, SOZIALVERSICHERUNG 15)	81	25	16	13	-	-	-	-
0 - 9	I N S G E S A M T	997	316	215	159	95	23	37	26
127 086 UNTERMUENKHEIM									
0	LAND-U.FORSTWIRTSCHAFT, FISCHEREI 2)	48	14	8	6	6	1	3	2
1	ENERGIE-U.WASSERVER-SORG.,BERGBAU	-	-	-	-	-	-	-	-
2	VERARB.GEWERBE	188	49	15	10	26	5	5	3
3	BAUGEWERBE	158	19	6	5	12	1	3	2
4	HANDEL	57	19	12	3	16	8	4	1
5	VERKEHR,NACHRICHTEN-UEBERMITTLUNG 8)	28	7	8	5	1	-	-	-
6	KREDITINSTITUTE, VERSICHERUNGSGEWERBE 9)	17	12	8	8	1	-	-	-
7	DIENTSTLEISTG.V.UNTER-NEHMEN U.FR.BERUFEN 10)	81	43	17	11	28	8	12	6
8	ORG.OH.ERWERBSZWECK 13)	14	4	11	4	-	-	-	-
9	GEBIETSKOERPERSCHAFTEN, SOZIALVERSICHERUNG 15)	42	28	11	11	-	-	-	-
0 - 9	I N S G E S A M T	633	195	96	63	90	23	27	14

Stuttgart am 25. Mai 1987 nach Stellung im Betrieb und Wirtschaftszweigen

Beschäftigten sind				Von den Arbeitnehmern sind								Regional- schlüssel
Arbeitnehmer ²¹⁾				Beamte ²⁹⁾ und Angestellte		Facharbeiter, Gesellen		sonstige Arbeiter		Auszubildende ²⁸⁾		
zusammen	weiblich	darunter Ausländer ²⁵⁾		zusammen	weiblich	zusammen	weiblich	zusammen	weiblich	zusammen	weiblich	Nr. der Systematik
		zusammen	weiblich									
127 076												
55	21	3	-	11	4	9	5	24	9	11	3	0
116	26	-	-	57	17	28	-	22	6	9	3	1
4 536	1 210	354	99	1 210	466	1 738	73	1 146	546	442	125	2
1 244	121	82	-	213	82	729	3	169	15	133	21	3
1 917	1 022	38	21	1 193	752	286	19	189	93	249	158	4
1 482	438	12	1	921	352	263	20	135	33	163	33	5
3 627	2 067	39	23	3 012	1 685	342	198	37	32	236	152	6
2 413	1 765	105	78	1 575	1 117	141	96	491	393	206	159	7
1 488	1 105	18	14	795	583	46	3	237	190	410	329	8
3 568	1 496	45	17	2 537	1 088	350	1	471	264	210	143	9
20 446	9 271	696	253	11 524	6 146	3 932	418	2 921	1 581	2 069	1 126	0 - 9
127 079												
23	4	3	-	4	1	15	-	4	3	-	-	0
-	-	-	-	-	-	-	-	-	-	-	-	1
594	159	26	6	141	34	191	10	205	106	57	9	2
62	9	1	-	18	8	30	-	6	-	8	1	3
16	13	-	-	6	6	-	-	9	6	1	1	4
11	5	-	-	9	3	2	2	-	-	-	-	5
12	6	-	-	10	4	-	-	2	2	-	-	6
52	36	4	2	10	8	5	3	29	19	8	6	7
14	10	-	-	9	6	-	-	5	4	-	-	8
81	25	-	-	36	16	30	-	15	9	-	-	9
865	267	34	8	243	86	273	15	275	149	74	17	0 - 9
127 086												
39	11	4	-	11	6	11	2	13	2	4	1	0
-	-	-	-	-	-	-	-	-	-	-	-	1
157	41	12	-	37	20	57	1	32	6	31	14	2
143	16	11	-	34	13	59	1	37	1	13	1	3
37	10	1	-	13	7	19	1	2	-	3	2	4
27	7	-	-	7	3	4	3	16	1	-	-	5
16	12	-	-	15	11	-	-	1	1	-	-	6
41	29	-	-	25	15	6	6	5	4	5	4	7
14	4	-	-	14	4	-	-	-	-	-	-	8
42	28	1	1	25	17	2	-	11	8	4	3	9
516	158	29	1	181	96	158	14	117	23	60	25	0 - 9

05 Beschäftigte in Arbeitsstätten in den Gemeinden des Regierungsbezirks

Nr. der Systematik	Gemeinde Wirtschaftszweig	Beschäftigte				Von den			
		insgesamt	und zwar			tätige Inhaber		unbezahlt mithelfende Familienangehörige	
			weiblich	Teilzeitbeschäftigte ²⁴⁾		zusammen	weiblich	zusammen	weiblich
				zusammen	weiblich				
127 089 VELLBERG,STADT									
0	LAND-U.FORSTWIRTSCHAFT, FISCHEREI 2)	27	4	1	1	6	2	1	-
1	ENERGIE-U.WASSERVERSORG.,BERGBAU	-	-	-	-	-	-	-	-
2	VERARB.GEWERBE	402	212	31	31	22	6	8	6
3	BAUGEWERBE	69	10	2	2	11	-	2	2
4	HANDEL	77	48	23	14	34	16	10	7
5	VERKEHR,NACHRICHTEN-UEBERMITTLUNG 8)	43	11	6	4	5	1	2	1
6	KREDITINSTITUTE, VERSICHERUNGSGEWERBE 9)	34	18	12	8	5	1	2	1
7	Dienstleistg.v.UNTERNEHMEN U.FR.BERUFEN 10)	141	82	36	32	44	19	17	9
8	ORG.OH.ERWERBSZWECK 13)	46	39	11	9	-	-	-	-
9	GEBIETSKOERPERSCHAFTEN, SOZIALVERSICHERUNG 15)	77	41	15	13	-	-	-	-
0 - 9	I N S G E S A M T	916	465	137	114	127	45	42	26
127 091 WALLHAUSEN									
0	LAND-U.FORSTWIRTSCHAFT, FISCHEREI 2)	3	-	1	-	2	-	-	-
1	ENERGIE-U.WASSERVERSORG.,BERGBAU	-	-	-	-	-	-	-	-
2	VERARB.GEWERBE	211	116	38	33	19	-	3	3
3	BAUGEWERBE	86	11	7	5	7	-	3	2
4	HANDEL	32	17	2	2	18	7	2	1
5	VERKEHR,NACHRICHTEN-UEBERMITTLUNG 8)	16	4	3	3	2	1	-	-
6	KREDITINSTITUTE, VERSICHERUNGSGEWERBE 9)	16	8	6	5	2	1	-	-
7	Dienstleistg.v.UNTERNEHMEN U.FR.BERUFEN 10)	48	24	4	2	24	5	15	12
8	ORG.OH.ERWERBSZWECK 13)	25	13	20	11	-	-	-	-
9	GEBIETSKOERPERSCHAFTEN, SOZIALVERSICHERUNG 15)	37	19	15	11	-	-	-	-
0 - 9	I N S G E S A M T	474	212	96	72	74	14	23	18
127 099 WOLPERTSHAUSEN									
0	LAND-U.FORSTWIRTSCHAFT, FISCHEREI 2)	-	-	-	-	-	-	-	-
1	ENERGIE-U.WASSERVERSORG.,BERGBAU	7	2	3	2	2	-	1	1
2	VERARB.GEWERBE	41	8	6	3	11	-	3	2
3	BAUGEWERBE	60	8	7	4	7	1	2	1
4	HANDEL	27	7	4	1	8	3	5	3
5	VERKEHR,NACHRICHTEN-UEBERMITTLUNG 8)	3	3	2	2	-	-	-	-
6	KREDITINSTITUTE, VERSICHERUNGSGEWERBE 9)	9	5	2	2	1	-	1	1
7	Dienstleistg.v.UNTERNEHMEN U.FR.BERUFEN 10)	24	10	7	6	8	4	2	-
8	ORG.OH.ERWERBSZWECK 13)	8	4	3	2	-	-	-	-
9	GEBIETSKOERPERSCHAFTEN, SOZIALVERSICHERUNG 15)	23	11	-	-	-	-	-	-
0 - 9	I N S G E S A M T	202	58	34	22	37	8	14	8

Stuttgart am 25. Mai 1987 nach Stellung im Betrieb und Wirtschaftszweigen

Beschäftigten sind				Von den Arbeitnehmern sind								Regional- schlüssel Nr. der Systematik
Arbeitnehmer ²¹⁾				Beamte ²⁹⁾ und Angestellte		Facharbeiter, Gesellen		sonstige Arbeiter		Auszubildende ²⁶⁾		
zusammen	weiblich	darunter Ausländer ²⁵⁾		zusammen	weiblich	zusammen	weiblich	zusammen	weiblich	zusammen	weiblich	
		zusammen	weiblich									
127 089												
20	2	1	-	3	1	9	-	8	1	-	-	0
-	-	-	-	-	-	-	-	-	-	-	-	1
372	200	126	82	59	21	46	7	242	155	25	17	2
56	8	4	-	10	6	30	1	11	-	5	1	3
33	25	1	1	21	17	1	-	8	5	3	3	4
36	9	1	-	17	6	2	1	17	2	-	-	5
27	16	-	-	17	9	-	-	5	3	5	4	6
80	54	4	3	52	28	3	3	14	14	11	9	7
46	39	-	-	28	22	1	-	9	9	8	8	8
77	41	-	-	48	26	5	-	17	9	7	6	9
747	394	137	86	255	136	97	12	331	198	64	48	0 - 9
127 091												
1	-	-	-	-	-	-	-	1	-	-	-	0
-	-	-	-	-	-	-	-	-	-	-	-	1
189	113	10	6	26	11	27	1	126	96	10	5	2
76	9	1	-	11	9	43	-	15	-	7	-	3
12	9	-	-	10	8	1	1	1	-	-	-	4
14	3	-	-	5	2	-	-	8	-	1	1	5
14	7	-	-	11	6	-	-	2	1	1	-	6
9	7	-	-	5	3	1	1	3	3	-	-	7
25	13	-	-	14	5	-	-	10	7	1	1	8
37	19	-	-	19	11	2	-	15	7	1	1	9
377	180	11	6	101	55	74	3	181	114	21	8	0 - 9
127 099												
-	-	-	-	-	-	-	-	-	-	-	-	0
4	1	-	-	1	1	2	-	1	-	-	-	1
27	6	-	-	10	4	9	1	6	-	2	1	2
51	6	1	-	4	4	30	-	8	2	9	-	3
14	1	1	-	2	1	-	-	12	-	-	-	4
3	3	-	-	1	1	2	2	-	-	-	-	5
7	4	-	-	4	2	-	-	1	1	2	1	6
14	6	-	-	-	-	3	-	11	6	-	-	7
8	4	-	-	8	4	-	-	-	-	-	-	8
23	11	-	-	13	8	-	-	8	1	2	2	9
151	42	2	-	43	25	46	3	47	10	15	4	0 - 9

05 Beschäftigte in Arbeitsstätten in den Gemeinden des Regierungsbezirks

Nr. der Systematik	Gemeinde Wirtschaftszweig	Beschäftigte				Von den			
		insgesamt	und zwar			tätige Inhaber		unbezahlt mithelfende Familienangehörige	
			weiblich	Teilzeitbeschäftigte ²⁴⁾		zusammen	weiblich	zusammen	weiblich
				zusammen	weiblich				
127 100 ROSENGARTEN									
0	LAND-U. FORSTWIRTSCHAFT, FISCHEREI 2)	27	10	1	1	3	1	2	2
1	ENERGIE-U. WASSERVERSORG., BERGBAU	-	-	-	-	-	-	-	-
2	VERARB. GEWERBE	538	128	63	41	23	6	6	4
3	BAUGEWERBE	104	11	7	6	13	-	4	4
4	HANDEL	59	28	11	9	16	3	9	6
5	VERKEHR, NACHRICHTEN-UEBERMITTLUNG 8)	19	6	6	3	2	-	-	-
6	KREDITINSTITUTE, VERSICHERUNGSGEWERBE 9)	25	10	15	8	7	-	-	-
7	Dienstleistg. v. Unternehmen u. fr. Berufen 10)	78	51	12	8	30	13	8	8
8	ORG. OH. ERWERBSZWECK 13)	57	47	19	16	-	-	-	-
9	GEBIETSKOERPERSONSCHAFTEN, SOZIALVERSICHERUNG 15)	60	35	22	11	-	-	-	-
0 - 9	I N S G E S A M T	967	326	156	103	94	23	29	24
127 101 KRESSBERG									
0	LAND-U. FORSTWIRTSCHAFT, FISCHEREI 2)	6	1	-	-	5	1	-	-
1	ENERGIE-U. WASSERVERSORG., BERGBAU	-	-	-	-	-	-	-	-
2	VERARB. GEWERBE	216	115	55	48	29	6	9	5
3	BAUGEWERBE	83	11	5	5	13	2	4	4
4	HANDEL	45	21	21	14	21	7	7	5
5	VERKEHR, NACHRICHTEN-UEBERMITTLUNG 8)	13	6	5	5	1	1	-	-
6	KREDITINSTITUTE, VERSICHERUNGSGEWERBE 9)	25	10	8	4	6	3	2	2
7	Dienstleistg. v. Unternehmen u. fr. Berufen 10)	79	44	22	13	31	12	20	12
8	ORG. OH. ERWERBSZWECK 13)	41	22	28	16	-	-	-	-
9	GEBIETSKOERPERSONSCHAFTEN, SOZIALVERSICHERUNG 15)	63	35	31	20	-	-	-	-
0 - 9	I N S G E S A M T	571	265	175	125	106	32	42	28
127 102 FICHTENAU									
0	LAND-U. FORSTWIRTSCHAFT, FISCHEREI 2)	8	6	4	4	2	-	1	1
1	ENERGIE-U. WASSERVERSORG., BERGBAU	8	2	1	1	3	1	-	-
2	VERARB. GEWERBE	236	143	44	38	31	5	6	5
3	BAUGEWERBE	153	18	9	7	25	1	4	4
4	HANDEL	214	111	33	22	120	51	43	30
5	VERKEHR, NACHRICHTEN-UEBERMITTLUNG 8)	21	6	6	5	5	1	3	1
6	KREDITINSTITUTE, VERSICHERUNGSGEWERBE 9)	35	19	12	11	5	-	1	1
7	Dienstleistg. v. Unternehmen u. fr. Berufen 10)	130	72	34	28	59	22	29	18
8	ORG. OH. ERWERBSZWECK 13)	54	34	30	18	-	-	-	-
9	GEBIETSKOERPERSONSCHAFTEN, SOZIALVERSICHERUNG 15)	99	50	38	30	-	-	-	-
0 - 9	I N S G E S A M T	958	461	211	164	250	81	87	60

Stuttgart am 25. Mai 1987 nach Stellung im Betrieb und Wirtschaftszweigen

Beschäftigten sind				Von den Arbeitnehmern sind								Regional- schlüssel Nr. der Systematik	
Arbeitnehmer ²¹⁾				Beamte ²⁹⁾ und Angestellte		Facharbeiter, Gesellen		sonstige Arbeiter		Auszubildende ²⁶⁾			
zusammen	weiblich	darunter Ausländer ²⁵⁾		zusammen	weiblich	zusammen	weiblich	zusammen	weiblich	zusammen	weiblich		
		zusammen	weiblich										
127 100													
22	7	-	-	2	1	12	-	1	1	7	5	0	
-	-	-	-	-	-	-	-	-	-	-	-	1	
509	118	68	10	110	43	243	19	115	47	41	9	2	
87	7	7	-	9	5	67	-	4	2	7	-	3	
34	19	-	-	24	16	-	-	8	2	2	1	4	
17	6	-	-	10	2	6	3	1	1	-	-	5	
18	10	-	-	13	7	-	-	5	3	-	-	6	
40	30	3	2	25	18	1	1	9	6	5	5	7	
57	47	-	-	28	21	-	-	24	21	5	5	8	
60	35	-	-	32	23	8	-	17	11	3	1	9	
844	279	78	12	253	136	337	23	184	94	70	26	0 - 9	
127 101													
1	-	-	-	-	-	-	-	1	-	-	-	0	
-	-	-	-	-	-	-	-	-	-	-	-	1	
178	104	6	3	31	17	47	8	88	77	12	2	2	
66	5	-	-	6	4	54	1	5	-	1	-	3	
17	9	-	-	7	3	1	-	9	6	-	-	4	
12	5	-	-	11	4	1	1	-	-	-	-	5	
17	5	-	-	10	2	-	-	7	3	-	-	6	
28	20	-	-	10	9	5	4	10	5	3	2	7	
41	22	-	-	21	11	-	-	20	11	-	-	8	
63	35	-	-	37	22	5	-	19	11	2	2	9	
423	205	6	3	133	72	113	14	159	113	18	6	0 - 9	
127 102													
5	5	-	-	-	-	1	1	4	4	-	-	0	
5	1	-	-	1	-	3	-	1	1	-	-	1	
199	133	-	-	55	42	114	77	10	3	20	11	2	
124	13	-	-	20	11	68	-	31	2	5	-	3	
51	30	1	-	23	16	7	6	20	7	1	1	4	
13	4	-	-	7	2	2	2	4	-	-	-	5	
29	18	-	-	22	14	-	-	4	3	3	1	6	
42	32	-	-	12	11	5	2	21	16	4	3	7	
54	34	-	-	25	17	-	-	27	16	2	1	8	
99	50	-	-	70	31	10	-	13	13	6	6	9	
621	320	1	-	235	144	210	88	135	65	41	23	0 - 9	

05 Beschäftigte in Arbeitsstätten in den Gemeinden des Regierungsbezirks

Nr. der Systematik	Gemeinde Wirtschaftszweig	Beschäftigte				Von den			
		insgesamt	und zwar			tätige Inhaber		unbezahlt mithelfende Familienangehörige	
			weiblich	Teilzeitbeschäftigte ²⁴⁾		zusammen	weiblich	zusammen	weiblich
				zusammen	weiblich				
127 103 FRANKENHARDT									
0	LAND-U. FORSTWIRTSCHAFT, FISCHEREI 2)	18	8	4	4	7	2	1	1
1	ENERGIE-U. WASSERVERSORG., BERGBAU	-	-	-	-	-	-	-	-
2	VERARB. GEWERBE	179	50	21	17	27	1	6	6
3	BAUGEWERBE	120	14	13	10	13	2	3	2
4	HANDEL	47	31	14	12	24	14	6	4
5	VERKEHR, NACHRICHTEN-UEBERMITTLUNG 8)	37	9	9	5	6	1	3	2
6	KREDITINSTITUTE, VERSICHERUNGSGEWERBE 9)	24	13	2	2	6	2	1	1
7	DIENTSTLEISTG. V. UNTERNEHMEN U. FR. BERUFEN 10)	128	82	31	25	34	11	21	14
8	ORG. OH. ERWERBSZWECK 13)	23	7	20	7	-	-	-	-
9	GEBIETSKOERPERSCHAFTEN, SOZIALVERSICHERUNG 15)	88	35	28	8	-	-	-	-
0 - 9	I N S G E S A M T	664	249	142	90	117	33	41	30
127 104 STIMPFACH									
0	LAND-U. FORSTWIRTSCHAFT, FISCHEREI 2)	5	3	1	1	2	-	-	-
1	ENERGIE-U. WASSERVERSORG., BERGBAU	-	-	-	-	-	-	-	-
2	VERARB. GEWERBE	643	251	95	85	17	4	6	3
3	BAUGEWERBE	34	8	7	4	3	-	-	-
4	HANDEL	34	18	5	5	12	2	10	9
5	VERKEHR, NACHRICHTEN-UEBERMITTLUNG 8)	4	2	1	1	-	-	-	-
6	KREDITINSTITUTE, VERSICHERUNGSGEWERBE 9)	20	12	13	9	1	-	-	-
7	DIENTSTLEISTG. V. UNTERNEHMEN U. FR. BERUFEN 10)	60	33	11	11	20	5	12	6
8	ORG. OH. ERWERBSZWECK 13)	22	12	3	3	-	-	-	-
9	GEBIETSKOERPERSCHAFTEN, SOZIALVERSICHERUNG 15)	52	22	9	7	-	-	-	-
0 - 9	I N S G E S A M T	874	361	145	126	55	11	28	18
128 006 ASSAMSTADT									
0	LAND-U. FORSTWIRTSCHAFT, FISCHEREI 2)	-	-	-	-	-	-	-	-
1	ENERGIE-U. WASSERVERSORG., BERGBAU	-	-	-	-	-	-	-	-
2	VERARB. GEWERBE	260	158	85	83	17	2	3	3
3	BAUGEWERBE	33	7	4	3	5	-	2	2
4	HANDEL	19	9	3	2	11	4	6	4
5	VERKEHR, NACHRICHTEN-UEBERMITTLUNG 8)	2	-	-	-	-	-	-	-
6	KREDITINSTITUTE, VERSICHERUNGSGEWERBE 9)	10	6	5	5	1	-	1	1
7	DIENTSTLEISTG. V. UNTERNEHMEN U. FR. BERUFEN 10)	29	19	4	3	12	4	4	4
8	ORG. OH. ERWERBSZWECK 13)	7	6	1	1	-	-	-	-
9	GEBIETSKOERPERSCHAFTEN, SOZIALVERSICHERUNG 15)	24	10	9	6	-	-	-	-
0 - 9	I N S G E S A M T	384	215	111	103	46	10	16	14

Stuttgart am 25. Mai 1987 nach Stellung im Betrieb und Wirtschaftszweigen

Beschäftigten sind				Von den Arbeitnehmern sind								Regional- schlüssel
Arbeitnehmer ²¹⁾				Beamte ²⁹⁾ und Angestellte		Facharbeiter, Gesellen		sonstige Arbeiter		Auszubildende ²⁶⁾		
zusammen	weiblich	darunter Ausländer ²⁵⁾		zusammen	weiblich	zusammen	weiblich	zusammen	weiblich	zusammen	weiblich	Nr. der Systematik
		zusammen	weiblich									

127 103

10	5	-	-	-	-	3	1	6	4	1	-	0
-	-	-	-	-	-	-	-	-	-	-	-	1
146	43	5	3	32	21	56	7	38	13	20	2	2
104	10	-	-	14	9	57	-	26	1	7	-	3
17	13	-	-	9	7	2	-	5	5	1	1	4
28	6	-	-	17	5	11	1	-	-	-	-	5
17	10	-	-	16	9	-	-	1	1	-	-	6
73	57	-	-	15	14	32	19	17	17	9	7	7
23	7	-	-	10	4	1	-	12	3	-	-	8
88	35	-	-	52	28	4	-	29	4	3	3	9
506	186	5	3	165	97	166	28	134	48	41	13	0 - 9

127 104

3	3	-	-	2	2	1	1	-	-	-	-	0
-	-	-	-	-	-	-	-	-	-	-	-	1
620	244	43	24	179	70	181	19	200	140	60	15	2
31	8	1	1	10	5	14	-	3	2	4	1	3
12	7	-	-	4	4	2	-	2	1	4	2	4
4	2	-	-	3	1	1	1	-	-	-	-	5
19	12	2	2	12	7	1	1	5	4	1	-	6
28	22	2	2	21	15	3	3	3	3	1	1	7
22	12	1	1	8	5	-	-	12	5	2	2	8
52	22	-	-	33	15	9	-	7	4	3	3	9
791	332	49	30	272	124	212	25	232	159	75	24	0 - 9

128 006

-	-	-	-	-	-	-	-	-	-	-	-	0
-	-	-	-	-	-	-	-	-	-	-	-	1
240	153	-	-	23	13	70	27	125	98	22	15	2
26	5	-	-	4	4	20	-	2	1	-	-	3
2	1	-	-	2	1	-	-	-	-	-	-	4
2	-	-	-	2	-	-	-	-	-	-	-	5
8	5	-	-	6	3	-	-	2	2	-	-	6
13	11	-	-	2	1	3	2	5	5	3	3	7
7	6	-	-	6	5	-	-	-	-	1	1	8
24	10	-	-	12	5	-	-	12	5	-	-	9
322	191	-	-	57	32	93	29	146	111	26	19	0 - 9

05 Beschäftigte in Arbeitsstätten in den Gemeinden des Regierungsbezirks

Nr. der Systematik	Gemeinde Wirtschaftszweig	Beschäftigte				Von den			
		insgesamt	und zwar			tätige Inhaber		unbezahlt mithelfende Familienangehörige	
			weiblich	Teilzeitbeschäftigte ²⁴⁾		zusammen	weiblich	zusammen	weiblich
				zusammen	weiblich				
128 007 BAD MERGENTHEIM,STADT									
0	LAND-U. FORSTWIRTSCHAFT, FISCHEREI 2)	27	8	2	2	5	2	-	-
1	ENERGIE-U. WASSERVERSORG. , BERGBAU	64	21	7	6	2	1	-	-
2	VERARB. GEWERBE	2 087	749	200	157	119	14	24	21
3	BAUGEWERBE	1 049	90	67	28	57	5	5	4
4	HANDEL	1 621	863	349	305	200	68	34	25
5	VERKEHR, NACHRICHTEN-UEBERMITTLUNG 8)	437	89	26	20	19	4	6	4
6	KREDITINSTITUTE, VERSICHERUNGSGEWERBE 9)	395	191	65	55	37	2	5	5
7	Dienstleistg. v. Unternehmen u. fr. Berufen 10)	2 491	1 711	612	543	355	89	60	44
8	ORG. OH. ERWERBSZWECK 13)	1 426	1 092	354	300	-	-	-	-
9	GEBIETSKOERPERSCHAFTEN, SOZIALVERSICHERUNG 15)	2 152	1 077	340	274	-	-	-	-
0 - 9	I N S G E S A M T	11 749	5 891	2 022	1 690	794	185	134	103
128 014 BOXBERG,STADT									
0	LAND-U. FORSTWIRTSCHAFT, FISCHEREI 2)	42	22	17	17	1	-	-	-
1	ENERGIE-U. WASSERVERSORG. , BERGBAU	-	-	-	-	-	-	-	-
2	VERARB. GEWERBE	1 209	466	135	128	36	6	13	9
3	BAUGEWERBE	116	13	5	4	22	1	4	2
4	HANDEL	158	70	38	23	52	27	8	5
5	VERKEHR, NACHRICHTEN-UEBERMITTLUNG 8)	60	13	13	11	4	-	3	2
6	KREDITINSTITUTE, VERSICHERUNGSGEWERBE 9)	84	44	26	14	8	-	1	1
7	Dienstleistg. v. Unternehmen u. fr. Berufen 10)	139	81	36	30	50	14	17	14
8	ORG. OH. ERWERBSZWECK 13)	97	72	50	36	-	-	-	-
9	GEBIETSKOERPERSCHAFTEN, SOZIALVERSICHERUNG 15)	129	46	18	18	-	-	-	-
0 - 9	I N S G E S A M T	2 034	827	338	281	173	48	46	33
128 020 CREGLINGEN,STADT									
0	LAND-U. FORSTWIRTSCHAFT, FISCHEREI 2)	7	3	1	1	4	1	1	1
1	ENERGIE-U. WASSERVERSORG. , BERGBAU	1	-	-	-	-	-	-	-
2	VERARB. GEWERBE	456	140	62	48	44	2	4	4
3	BAUGEWERBE	198	11	5	3	26	-	5	4
4	HANDEL	167	87	29	22	51	19	12	10
5	VERKEHR, NACHRICHTEN-UEBERMITTLUNG 8)	34	9	9	7	4	-	2	2
6	KREDITINSTITUTE, VERSICHERUNGSGEWERBE 9)	42	22	18	11	2	-	1	1
7	Dienstleistg. v. Unternehmen u. fr. Berufen 10)	207	111	43	34	59	23	29	18
8	ORG. OH. ERWERBSZWECK 13)	72	42	50	33	-	-	-	-
9	GEBIETSKOERPERSCHAFTEN, SOZIALVERSICHERUNG 15)	141	81	24	22	-	-	-	-
0 - 9	I N S G E S A M T	1 325	506	241	181	190	45	54	40

Stuttgart am 25. Mai 1987 nach Stellung im Betrieb und Wirtschaftszweigen

Beschäftigten sind				Von den Arbeitnehmern sind								Regional- schlüssel Nr. der Systematik	
Arbeitnehmer ²¹⁾				Beamte ²⁹⁾ und Angestellte		Facharbeiter, Gesellen		sonstige Arbeiter		Auszubildende ²⁸⁾			
zusammen	weiblich	darunter Ausländer ²⁵⁾		zusammen	weiblich	zusammen	weiblich	zusammen	weiblich	zusammen	weiblich		
		zusammen	weiblich										
128 007													
22	6	-	-	2	1	10	3	7	2	3	-	0	
62	20	-	-	28	13	21	-	6	4	7	3	1	
1 944	714	45	27	528	233	620	103	543	289	253	89	2	
987	81	22	-	148	68	575	1	160	7	104	5	3	
1 387	770	13	8	903	577	136	27	182	71	166	95	4	
412	81	8	2	241	38	49	2	89	33	33	8	5	
353	184	4	3	278	133	3	-	34	31	38	20	6	
2 076	1 578	67	54	1 017	734	286	189	540	465	233	190	7	
1 426	1 092	72	66	912	698	191	133	154	111	169	150	8	
2 152	1 077	50	46	1 407	705	147	4	560	342	38	26	9	
10 821	5 603	281	206	5 464	3 200	2 038	462	2 275	1 355	1 044	586	0 - 9	
128 014													
41	22	-	-	4	3	6	-	27	18	4	1	0	
-	-	-	-	-	-	-	-	-	-	-	-	1	
1 160	451	62	34	180	79	231	4	693	349	56	19	2	
90	10	2	-	10	7	51	1	18	-	11	2	3	
98	38	-	-	47	28	16	1	28	7	7	2	4	
53	11	-	-	26	7	10	1	17	3	-	-	5	
75	43	-	-	53	24	-	-	13	11	9	8	6	
72	53	3	1	36	30	15	7	11	10	10	6	7	
97	72	1	-	60	48	-	-	35	22	2	2	8	
129	46	-	-	92	30	1	-	31	11	5	5	9	
1 815	746	68	35	508	256	330	14	873	431	104	45	0 - 9	
128 020													
2	1	-	-	-	-	-	-	2	1	-	-	0	
1	-	-	-	-	-	1	-	-	-	-	-	1	
408	134	7	1	69	35	131	10	152	82	56	7	2	
167	7	3	-	16	6	102	-	27	1	22	-	3	
104	58	-	-	48	34	27	6	11	7	18	11	4	
28	7	-	-	11	2	5	4	12	1	-	-	5	
39	21	-	-	33	16	-	-	4	4	2	1	6	
119	70	2	-	36	27	7	6	69	32	7	5	7	
72	42	-	-	27	12	-	-	38	26	7	4	8	
141	81	-	-	80	37	23	18	28	17	10	9	9	
1 081	421	12	1	320	169	296	44	343	171	122	37	0 - 9	

05 Beschäftigte in Arbeitsstätten in den Gemeinden des Regierungsbezirks

Nr. der Systematik	Gemeinde Wirtschaftszweig	Beschäftigte				Von den			
		insgesamt	und zwar			tätige Inhaber		unbezahlt mithelfende Familienangehörige	
			weiblich	Teilzeitbeschäftigte ²⁴⁾		zusammen	weiblich	zusammen	weiblich
				zusammen	weiblich				
128 039 FREUDENBERG, STADT									
0	LAND-U.FORSTWIRTSCHAFT, FISCHEREI 2)	20	13	10	10	4	2	-	-
1	ENERGIE-U.WASSERVERSORG., BERGBAU	3	1	1	1	-	-	-	-
2	VERARB.GEWERBE	1 156	187	63	59	11	2	7	5
3	BAUGEWERBE	67	10	4	3	10	-	1	1
4	HANDEL	101	68	22	20	36	17	14	8
5	VERKEHR, NACHRICHTEN-UEBERMITTLUNG 8)	44	8	7	7	4	-	-	-
6	KREDITINSTITUTE, VERSICHERUNGSGEWERBE 9)	24	15	11	7	2	1	-	-
7	Dienstleistg.v.Unternehmen u.fr.Berufen 10)	132	92	55	47	32	10	10	8
8	ORG.OH.ERWERBSZWECK 13)	35	32	10	9	-	-	-	-
9	GEBIETSKOERPERSCHAFTEN, SOZIALVERSICHERUNG 15)	81	27	21	19	-	-	-	-
0 - 9	I N S G E S A M T	1 663	453	204	182	99	32	32	22
128 045 GROSSRINDERFELD									
0	LAND-U.FORSTWIRTSCHAFT, FISCHEREI 2)	5	1	-	-	4	1	1	-
1	ENERGIE-U.WASSERVERSORG., BERGBAU	-	-	-	-	-	-	-	-
2	VERARB.GEWERBE	147	46	13	8	25	5	8	8
3	BAUGEWERBE	108	12	6	5	13	1	-	-
4	HANDEL	56	29	21	13	26	10	7	2
5	VERKEHR, NACHRICHTEN-UEBERMITTLUNG 8)	18	7	4	4	4	1	1	1
6	KREDITINSTITUTE, VERSICHERUNGSGEWERBE 9)	15	6	8	6	3	-	1	1
7	Dienstleistg.v.Unternehmen u.fr.Berufen 10)	65	33	26	12	22	6	12	8
8	ORG.OH.ERWERBSZWECK 13)	23	19	12	10	-	-	-	-
9	GEBIETSKOERPERSCHAFTEN, SOZIALVERSICHERUNG 15)	48	22	7	5	-	-	-	-
0 - 9	I N S G E S A M T	485	175	97	63	97	24	30	20
128 047 GRUENSFELD, STADT									
0	LAND-U.FORSTWIRTSCHAFT, FISCHEREI 2)	4	3	3	3	1	-	-	-
1	ENERGIE-U.WASSERVERSORG., BERGBAU	-	-	-	-	-	-	-	-
2	VERARB.GEWERBE	270	73	58	40	43	1	13	9
3	BAUGEWERBE	66	5	3	2	9	1	1	1
4	HANDEL	77	39	23	14	19	7	8	5
5	VERKEHR, NACHRICHTEN-UEBERMITTLUNG 8)	21	6	8	6	4	-	1	1
6	KREDITINSTITUTE, VERSICHERUNGSGEWERBE 9)	19	4	8	1	3	-	-	-
7	Dienstleistg.v.Unternehmen u.fr.Berufen 10)	82	41	22	17	22	10	7	6
8	ORG.OH.ERWERBSZWECK 13)	29	20	17	12	-	-	-	-
9	GEBIETSKOERPERSCHAFTEN, SOZIALVERSICHERUNG 15)	59	25	20	12	-	-	-	-
0 - 9	I N S G E S A M T	627	216	162	107	101	19	30	22

Stuttgart am 25. Mai 1987 nach Stellung im Betrieb und Wirtschaftszweigen

Beschäftigten sind				Von den Arbeitnehmern sind								Regional- schlüssel	
Arbeitnehmer ²¹⁾				Beamte ²⁹⁾ und Angestellte		Facharbeiter, Gesellen		sonstige Arbeiter		Auszubildende ²⁸⁾			
zusammen	weiblich	darunter Ausländer ²⁵⁾		zusammen	weiblich	zusammen	weiblich	zusammen	weiblich	zusammen	weiblich		Nr. der Systematik
		zusammen	weiblich										
128 039													
16	11	-	-	-	-	2	-	11	10	3	1	0	
3	1	-	-	-	-	2	-	1	1	-	-	1	
1 138	180	69	7	175	47	332	4	581	117	50	12	2	
56	9	-	-	12	7	35	-	3	2	6	-	3	
51	43	-	-	29	24	10	8	8	8	4	3	4	
40	8	-	-	12	5	3	2	25	1	-	-	5	
22	14	-	-	18	10	-	-	4	4	-	-	6	
90	74	-	-	31	25	6	4	39	33	14	12	7	
35	32	-	-	12	12	11	9	5	4	7	7	8	
81	27	-	-	49	16	19	-	12	11	1	-	9	
1 532	399	69	7	338	146	420	27	689	191	85	35	0 - 9	
128 045													
-	-	-	-	-	-	-	-	-	-	-	-	0	
-	-	-	-	-	-	-	-	-	-	-	-	1	
114	33	3	-	18	13	43	3	40	15	13	2	2	
95	11	-	-	22	10	51	-	12	-	10	1	3	
23	17	-	-	9	6	-	-	14	11	-	-	4	
13	5	-	-	7	3	5	2	1	-	-	-	5	
11	5	-	-	8	2	-	-	3	3	-	-	6	
31	19	1	1	14	9	7	1	7	6	3	3	7	
23	19	-	-	9	7	-	-	12	10	2	2	8	
48	22	-	-	29	15	-	-	18	6	1	1	9	
358	131	4	1	116	65	106	6	107	51	29	9	0 - 9	
128 047													
3	3	-	-	1	1	-	-	2	2	-	-	0	
-	-	-	-	-	-	-	-	-	-	-	-	1	
214	63	2	-	52	27	91	3	50	30	21	3	2	
56	3	1	-	3	3	37	-	14	-	2	-	3	
50	27	-	-	17	12	3	-	25	13	5	2	4	
16	5	-	-	10	4	3	-	3	1	-	-	5	
16	4	-	-	11	2	1	-	3	1	1	1	6	
53	25	-	-	24	13	19	3	7	6	3	3	7	
29	20	-	-	10	6	-	-	17	12	2	2	8	
59	25	-	-	35	16	18	5	5	4	1	-	9	
496	175	3	-	163	84	172	11	126	69	35	11	0 - 9	

05 Beschäftigte in Arbeitsstätten in den Gemeinden des Regierungsbezirks

Nr. der Systematik	Gemeinde Wirtschaftszweig	Beschäftigte				Von den			
		insgesamt	und zwar			tätige Inhaber		unbezahlt mithelfende Familienangehörige	
			weiblich	Teilzeitbeschäftigte ²⁴⁾		zusammen	weiblich	zusammen	weiblich
				zusammen	weiblich				
128 058 IGRERSHEIM									
0	LAND-U. FORSTWIRTSCHAFT, FISCHEREI 2)	-	-	-	-	-	-	-	-
1	ENERGIE-U. WASSERVER- SORG., BERGBAU	-	-	-	-	-	-	-	-
2	VERARB. GEWERBE	285	100	31	27	17	3	4	2
3	BAUGEWERBE	110	9	7	2	17	1	2	1
4	HANDEL	192	120	79	68	26	13	7	4
5	VERKEHR, NACHRICHTEN- UEBERMITTLUNG 8)	34	11	6	6	3	-	1	1
6	KREDITINSTITUTE, VERSICHERUNGSGEWERBE 9)	26	11	8	8	5	-	-	-
7	DIENTSTLEISTG. V. UNTER- NEHMEN U. FR. BERUFEN 10)	139	93	52	48	45	14	8	4
8	ORG. OH. ERWERBSZWECK 13)	35	28	5	4	-	-	-	-
9	GEBIETSKOERPERSCHAFTEN, SOZIALVERSICHERUNG 15)	77	25	11	5	-	-	-	-
0 - 9	I N S G E S A M T	898	397	199	168	113	31	22	12
128 061 KOENIGHEIM									
0	LAND-U. FORSTWIRTSCHAFT, FISCHEREI 2)	8	2	-	-	3	-	2	2
1	ENERGIE-U. WASSERVER- SORG., BERGBAU	-	-	-	-	-	-	-	-
2	VERARB. GEWERBE	301	181	48	42	17	1	5	2
3	BAUGEWERBE	33	5	1	1	7	-	1	1
4	HANDEL	45	15	9	7	11	5	5	3
5	VERKEHR, NACHRICHTEN- UEBERMITTLUNG 8)	15	6	3	3	4	3	1	-
6	KREDITINSTITUTE, VERSICHERUNGSGEWERBE 9)	14	3	4	1	3	-	-	-
7	DIENTSTLEISTG. V. UNTER- NEHMEN U. FR. BERUFEN 10)	69	39	21	16	21	7	18	9
8	ORG. OH. ERWERBSZWECK 13)	44	39	31	29	-	-	-	-
9	GEBIETSKOERPERSCHAFTEN, SOZIALVERSICHERUNG 15)	43	15	6	6	-	-	-	-
0 - 9	I N S G E S A M T	572	305	123	105	66	16	32	17
128 064 KUELSHEIM, STADT									
0	LAND-U. FORSTWIRTSCHAFT, FISCHEREI 2)	16	4	1	1	2	-	1	1
1	ENERGIE-U. WASSERVER- SORG., BERGBAU	2	-	-	-	-	-	-	-
2	VERARB. GEWERBE	282	127	53	46	32	2	11	10
3	BAUGEWERBE	180	23	8	8	8	-	3	2
4	HANDEL	92	51	28	22	29	12	12	7
5	VERKEHR, NACHRICHTEN- UEBERMITTLUNG 8)	41	13	8	5	6	1	3	3
6	KREDITINSTITUTE, VERSICHERUNGSGEWERBE 9)	25	13	10	9	2	1	-	-
7	DIENTSTLEISTG. V. UNTER- NEHMEN U. FR. BERUFEN 10)	122	79	42	37	36	10	16	9
8	ORG. OH. ERWERBSZWECK 13)	40	35	13	13	-	-	-	-
9	GEBIETSKOERPERSCHAFTEN, SOZIALVERSICHERUNG 15)	402	149	76	61	-	-	-	-
0 - 9	I N S G E S A M T	1 202	494	239	202	115	26	46	32

Stuttgart am 25. Mai 1987 nach Stellung im Betrieb und Wirtschaftszweigen

Beschäftigten sind				Von den Arbeitnehmern sind								Regional- schlüssel Nr. der Systematik	
Arbeitnehmer ²¹⁾				Beamte ²⁹⁾ und Angestellte		Facharbeiter, Gesellen		sonstige Arbeiter		Auszubildende ²⁸⁾			
zusammen	weiblich	darunter Ausländer ²⁵⁾		zusammen	weiblich	zusammen	weiblich	zusammen	weiblich	zusammen	weiblich		
		zusammen	weiblich										
128 058													
-	-	-	-	-	-	-	-	-	-	-	-	-	0
-	-	-	-	-	-	-	-	-	-	-	-	-	1
264	95	2	-	39	18	122	13	71	49	32	15	2	
91	7	-	-	17	7	42	-	26	-	6	-	3	
159	103	-	-	85	61	9	-	58	36	7	6	4	
30	10	-	-	21	5	6	3	3	2	-	-	5	
21	11	-	-	19	9	-	-	2	2	-	-	6	
86	75	2	2	36	29	7	6	36	34	7	6	7	
35	28	-	-	18	13	5	4	5	4	7	7	8	
77	25	-	-	45	16	3	-	27	7	2	2	9	
763	354	4	2	280	158	194	26	228	134	61	36	0 - 9	
128 061													
3	-	-	-	-	-	3	-	-	-	-	-	0	
-	-	-	-	-	-	-	-	-	-	-	-	1	
279	178	6	4	27	16	60	8	176	147	16	7	2	
25	4	-	-	2	2	13	-	3	2	7	-	3	
29	7	-	-	21	4	3	-	5	3	-	-	4	
10	3	-	-	6	1	3	1	1	1	-	-	5	
11	3	-	-	11	3	-	-	-	-	-	-	6	
30	23	-	-	10	8	4	3	15	11	1	1	7	
44	39	-	-	34	31	-	-	7	5	3	3	8	
43	15	-	-	29	10	7	-	7	5	-	-	9	
474	272	6	4	140	75	93	12	214	174	27	11	0 - 9	
128 064													
13	3	-	-	-	-	6	3	-	-	7	-	0	
2	-	-	-	1	-	1	-	-	-	-	-	1	
239	115	6	-	44	29	92	14	81	64	22	8	2	
169	21	2	-	32	16	108	-	12	4	17	1	3	
51	32	-	-	32	23	9	1	6	5	4	3	4	
32	9	-	-	12	5	7	2	13	2	-	-	5	
23	12	-	-	16	5	1	1	6	6	-	-	6	
70	60	1	-	32	26	11	10	23	21	4	3	7	
40	35	-	-	18	14	-	-	16	15	6	6	8	
402	149	1	-	160	71	95	1	130	68	17	9	9	
1 041	436	10	-	347	189	330	32	287	185	77	30	0 - 9	

05 Beschäftigte in Arbeitsstätten in den Gemeinden des Regierungsbezirks

Nr. der Systematik	Gemeinde Wirtschaftszweig	Beschäftigte				Von den			
		insgesamt	und zwar			tätige Inhaber		unbezahlt mithelfende Familienangehörige	
			weiblich	Teilzeitbeschäftigte ²⁴⁾		zusammen	weiblich	zusammen	weiblich
				zusammen	weiblich				
128 082 NIEDERSTETTEN,STADT									
0	LAND-U.FORSTWIRTSCHAFT, FISCHEREI 2)	12	6	4	2	4	2	1	1
1	ENERGIE-U.WASSERVERSORG.,BERGBAU	10	1	1	1	-	-	-	-
2	VERARB.GEWERBE	1 008	434	132	98	48	7	5	4
3	BAUGEWERBE	81	13	9	7	14	-	2	2
4	HANDEL	191	89	53	38	54	21	18	14
5	VERKEHR,NACHRICHTENUEBERMITTLUNG 8)	24	6	7	5	1	-	-	-
6	KREDITINSTITUTE, VERSICHERUNGSGEWERBE 9)	57	32	28	22	9	2	1	1
7	DIENTSTLEISTG.V.UNTERNEHMEN U.FR.BERUFEN 10)	180	120	69	58	56	16	22	18
8	ORG.OH.ERWERBSZWECK 13)	33	15	21	12	-	-	-	-
9	GEBIETSKOERPERSCHAFTEN, SOZIALVERSICHERUNG 15)	408	115	61	43	-	-	-	-
0 - 9	I N S G E S A M T	2 004	831	385	286	186	48	49	40
128 115 TAUBERBISCHOFSHAIM,ST.									
0	LAND-U.FORSTWIRTSCHAFT, FISCHEREI 2)	20	7	4	2	2	-	-	-
1	ENERGIE-U.WASSERVERSORG.,BERGBAU	114	23	7	5	4	1	2	1
2	VERARB.GEWERBE	2 496	467	135	128	54	12	9	5
3	BAUGEWERBE	296	24	11	8	27	-	3	3
4	HANDEL	736	414	193	176	105	41	24	16
5	VERKEHR,NACHRICHTENUEBERMITTLUNG 8)	161	30	12	11	5	-	3	3
6	KREDITINSTITUTE, VERSICHERUNGSGEWERBE 9)	279	141	33	32	18	2	2	-
7	DIENTSTLEISTG.V.UNTERNEHMEN U.FR.BERUFEN 10)	771	465	236	185	153	30	46	34
8	ORG.OH.ERWERBSZWECK 13)	207	150	88	71	-	-	-	-
9	GEBIETSKOERPERSCHAFTEN, SOZIALVERSICHERUNG 15)	2 351	1 089	335	319	-	-	-	-
0 - 9	I N S G E S A M T	7 431	2 810	1 054	937	368	86	89	62
128 126 WEIKERSHEIM,STADT									
0	LAND-U.FORSTWIRTSCHAFT, FISCHEREI 2)	58	9	6	1	7	1	7	4
1	ENERGIE-U.WASSERVERSORG.,BERGBAU	3	2	2	1	1	1	-	-
2	VERARB.GEWERBE	790	257	95	72	57	9	20	14
3	BAUGEWERBE	277	35	13	12	27	-	9	6
4	HANDEL	343	182	60	51	62	28	12	8
5	VERKEHR,NACHRICHTENUEBERMITTLUNG 8)	27	5	5	5	4	-	2	1
6	KREDITINSTITUTE, VERSICHERUNGSGEWERBE 9)	82	39	25	17	10	-	3	2
7	DIENTSTLEISTG.V.UNTERNEHMEN U.FR.BERUFEN 10)	328	167	70	52	88	26	33	23
8	ORG.OH.ERWERBSZWECK 13)	69	43	40	25	-	-	-	-
9	GEBIETSKOERPERSCHAFTEN, SOZIALVERSICHERUNG 15)	264	103	65	50	-	-	-	-
0 - 9	I N S G E S A M T	2 241	842	381	286	256	65	86	58

Stuttgart am 25. Mai 1987 nach Stellung im Betrieb und Wirtschaftszweigen

Beschäftigten sind				Von den Arbeitnehmern sind								Regional- schlüssel Nr. der Systematik
Arbeitnehmer ²¹⁾				Beamte ²⁹⁾ und Angestellte		Facharbeiter, Gesellen		sonstige Arbeiter		Auszubildende ²⁶⁾		
zusammen	weiblich	darunter Ausländer ²⁵⁾		zusammen	weiblich	zusammen	weiblich	zusammen	weiblich	zusammen	weiblich	
		zusammen	weiblich									
128 082												
7	3	-	-	1	-	-	-	4	2	2	1	0
10	1	-	-	1	-	8	-	1	1	-	-	1
955	423	25	16	131	58	246	7	509	340	69	18	2
65	11	-	-	12	8	43	1	5	1	5	1	3
119	54	-	-	51	36	25	4	30	4	13	10	4
23	6	-	-	13	4	5	2	5	-	-	-	5
47	29	-	-	34	18	-	-	9	9	4	2	6
102	86	4	1	49	41	13	8	30	29	10	8	7
33	15	-	-	27	13	-	-	6	2	-	-	8
408	115	-	-	203	81	129	1	74	32	2	1	9
1 769	743	29	17	522	259	469	23	673	420	105	41	0 - 9
128 115												
18	7	-	-	-	-	6	1	7	4	5	2	0
108	21	-	-	65	15	28	-	3	3	12	3	1
2 433	450	105	10	630	238	1 142	17	462	157	199	38	2
266	21	8	-	31	13	165	1	50	3	20	4	3
607	357	7	4	376	255	79	9	73	49	79	44	4
153	27	-	-	105	19	26	2	22	6	-	-	5
259	139	-	-	214	117	1	1	12	7	32	14	6
572	401	15	11	307	188	61	47	120	103	84	63	7
207	150	1	1	157	107	8	5	29	26	13	12	8
2 351	1 089	8	6	1 752	764	155	5	281	182	163	138	9
6 974	2 662	144	32	3 637	1 716	1 671	88	1 059	540	607	318	0 - 9
128 126												
44	4	-	-	4	2	11	-	26	2	3	-	0
2	1	-	-	2	1	-	-	-	-	-	-	1
713	234	8	2	211	70	230	18	194	113	78	33	2
241	29	3	-	35	22	150	-	25	5	31	2	3
269	146	1	-	143	91	38	3	61	37	27	15	4
21	4	-	-	17	2	3	2	1	-	-	-	5
69	37	-	-	54	27	-	-	11	9	4	1	6
207	118	3	2	72	63	66	9	47	28	22	18	7
69	43	-	-	47	26	-	-	18	13	4	4	8
264	103	1	-	145	62	5	-	104	39	10	2	9
1 899	719	16	4	730	366	503	32	487	246	179	75	0 - 9

05 Beschäftigte in Arbeitsstätten in den Gemeinden des Regierungsbezirks

Nr. der Systematik	Gemeinde Wirtschaftszweig	Beschäftigte				Von den			
		insgesamt	und zwar			tätige Inhaber		unbezahlt mithelfende Familienangehörige	
			weiblich	Teilzeitbeschäftigte ²⁴⁾		zusammen	weiblich	zusammen	weiblich
				zusammen	weiblich				
128 128 WERBACH									
0	LAND-U. FORSTWIRTSCHAFT, FISCHEREI 2)	13	7	8	6	4	1	3	1
1	ENERGIE-U. WASSERVERSORG., BERGBAU	-	-	-	-	-	-	-	-
2	VERARB. GEWERBE	410	155	46	42	21	2	7	5
3	BAUGEWERBE	43	8	11	8	9	-	-	-
4	HANDEL	79	32	22	16	25	9	8	5
5	VERKEHR, NACHRICHTENUEBERMITTLUNG 8)	23	4	3	2	4	1	1	-
6	KREDITINSTITUTE, VERSICHERUNGSGEWERBE 9)	33	12	17	9	4	-	-	-
7	DIENTSTLEISTG. V. UNTERNEHMEN U. FR. BERUFEN 10)	82	51	37	25	26	12	15	8
8	ORG. OH. ERWERBSZWECK 13)	22	13	13	8	-	-	-	-
9	GEBIETSKOERPERSCHAFTEN, SOZIALVERSICHERUNG 15)	58	27	20	14	-	-	-	-
0 - 9	I N S G E S A M T	763	309	177	130	93	25	34	19
128 131 WERTHEIM, STADT									
0	LAND-U. FORSTWIRTSCHAFT, FISCHEREI 2)	76	22	12	6	8	2	2	2
1	ENERGIE-U. WASSERVERSORG., BERGBAU	72	10	3	3	1	-	3	1
2	VERARB. GEWERBE	5 873	2 054	540	467	199	24	41	31
3	BAUGEWERBE	773	66	38	25	54	1	10	10
4	HANDEL	1 101	633	276	227	170	69	56	36
5	VERKEHR, NACHRICHTENUEBERMITTLUNG 8)	317	52	30	17	26	5	6	5
6	KREDITINSTITUTE, VERSICHERUNGSGEWERBE 9)	327	167	98	75	19	-	2	2
7	DIENTSTLEISTG. V. UNTERNEHMEN U. FR. BERUFEN 10)	1 245	739	338	278	281	86	95	63
8	ORG. OH. ERWERBSZWECK 13)	260	187	114	88	-	-	-	-
9	GEBIETSKOERPERSCHAFTEN, SOZIALVERSICHERUNG 15)	1 490	666	311	246	-	-	-	-
0 - 9	I N S G E S A M T	11 534	4 596	1 760	1 432	758	187	215	150
128 137 WITTIGHAUSEN									
0	LAND-U. FORSTWIRTSCHAFT, FISCHEREI 2)	5	3	1	1	1	-	1	1
1	ENERGIE-U. WASSERVERSORG., BERGBAU	-	-	-	-	-	-	-	-
2	VERARB. GEWERBE	131	17	14	6	11	1	2	-
3	BAUGEWERBE	37	4	3	3	6	1	1	-
4	HANDEL	29	8	5	5	5	1	2	2
5	VERKEHR, NACHRICHTENUEBERMITTLUNG 8)	28	6	5	4	2	1	1	1
6	KREDITINSTITUTE, VERSICHERUNGSGEWERBE 9)	8	4	4	4	1	-	-	-
7	DIENTSTLEISTG. V. UNTERNEHMEN U. FR. BERUFEN 10)	32	19	7	4	13	4	6	4
8	ORG. OH. ERWERBSZWECK 13)	16	9	10	5	-	-	-	-
9	GEBIETSKOERPERSCHAFTEN, SOZIALVERSICHERUNG 15)	20	6	4	1	-	-	-	-
0 - 9	I N S G E S A M T	306	76	53	33	39	8	13	8

Stuttgart am 25. Mai 1987 nach Stellung im Betrieb und Wirtschaftszweigen

Beschäftigten sind				Von den Arbeitnehmern sind								Regional- schlüssel	
Arbeitnehmer ²¹⁾				Beamte ²⁹⁾ und Angestellte		Facharbeiter, Gesellen		sonstige Arbeiter		Auszubildende ²⁶⁾			
zusammen	weiblich	darunter Ausländer ²⁵⁾		zusammen	weiblich	zusammen	weiblich	zusammen	weiblich	zusammen	weiblich		Nr. der Systematik
		zusammen	weiblich										
128 128													
6	5	-	-	-	-	-	-	6	5	-	-	0	
-	-	-	-	-	-	-	-	-	-	-	-	1	
382	148	16	2	93	42	147	33	108	58	34	15	2	
34	8	-	-	8	7	18	1	3	-	5	-	3	
46	18	-	-	25	13	5	-	7	1	9	4	4	
18	3	1	-	10	2	3	1	5	-	-	-	5	
29	12	-	-	17	4	-	-	11	8	1	-	6	
41	31	-	-	28	21	5	4	7	5	1	1	7	
22	13	-	-	13	6	-	-	7	5	2	2	8	
58	27	-	-	38	14	7	-	12	12	1	1	9	
636	265	17	2	232	109	185	39	166	94	53	23	0 - 9	
128 131													
66	18	2	-	16	7	22	3	22	4	6	4	0	
68	9	-	-	26	5	22	-	18	3	2	1	1	
5 633	1 999	333	109	1 529	581	1 503	185	2 155	1 065	446	168	2	
709	55	28	1	116	44	471	1	64	4	58	6	3	
875	528	8	6	593	393	62	18	123	53	97	64	4	
285	42	5	-	162	28	30	-	92	13	1	1	5	
306	165	-	-	244	119	-	-	37	35	25	11	6	
869	590	43	21	471	340	94	49	172	121	132	80	7	
260	187	3	3	171	113	4	-	61	51	24	23	8	
1 490	666	25	13	930	458	105	2	364	133	91	73	9	
10 561	4 259	447	153	4 258	2 088	2 313	258	3 108	1 482	882	431	0 - 9	
128 137													
3	2	-	-	-	-	1	-	2	2	-	-	0	
-	-	-	-	-	-	-	-	-	-	-	-	1	
118	16	-	-	26	12	47	-	33	4	12	-	2	
30	3	-	-	4	3	21	-	4	-	1	-	3	
22	5	-	-	6	1	4	-	9	4	3	-	4	
25	4	-	-	11	4	2	-	12	-	-	-	5	
7	4	-	-	4	1	-	-	3	3	-	-	6	
13	11	-	-	6	6	1	-	3	2	3	3	7	
16	9	-	-	5	3	-	-	10	5	1	1	8	
20	6	-	-	14	4	3	-	3	2	-	-	9	
254	60	-	-	76	34	79	-	79	22	20	4	0 - 9	

05 Beschäftigte in Arbeitsstätten in den Gemeinden des Regierungsbezirks

Nr. der Systematik	Gemeinde Wirtschaftszweig	Beschäftigte				Von den			
		insgesamt	und zwar			tätige Inhaber		unbezahlt mithelfende Familienangehörige	
			weiblich	Teilzeitbeschäftigte ²⁴⁾		zusammen	weiblich	zusammen	weiblich
				zusammen	weiblich				
128 138 AHORN									
0	LAND-U. FORSTWIRTSCHAFT, FISCHEREI 2)	2	2	2	2	2	2	-	-
1	ENERGIE-U. WASSERVER- SORG. , BERGBAU	-	-	-	-	-	-	-	-
2	VERARB. GEWERBE	171	65	41	37	17	1	6	5
3	BAU GEWERBE	34	4	2	1	10	-	2	2
4	HANDEL	44	24	9	7	23	14	4	2
5	VERKEHR, NACHRICHTEN- UEBERMITTLUNG 8)	21	3	1	-	3	-	-	-
6	KREDITINSTITUTE, VERSICHERUNGSGEWERBE 9)	12	7	4	3	-	-	-	-
7	DIENTSTLEISTG. V. UNTER- NEHMEN U. FR. BERUFEN 10)	37	22	15	11	16	6	11	7
8	ORG. OH. ERWERBSZWECK 13)	18	13	11	8	-	-	-	-
9	GEBIETSKOERPERSCHAFTEN, SOZIALVERSICHERUNG 15)	43	19	20	11	-	-	-	-
0 - 9	I N S G E S A M T	382	159	105	80	71	23	23	16
128 139 LAUDA-KOENIGSHOFEN, ST.									
0	LAND-U. FORSTWIRTSCHAFT, FISCHEREI 2)	15	9	7	7	3	-	1	1
1	ENERGIE-U. WASSERVER- SORG. , BERGBAU	21	4	3	3	-	-	-	-
2	VERARB. GEWERBE	1 452	372	83	69	71	9	13	10
3	BAU GEWERBE	658	43	18	14	23	1	4	4
4	HANDEL	387	175	76	60	82	37	20	11
5	VERKEHR, NACHRICHTEN- UEBERMITTLUNG 8)	454	60	14	13	4	3	-	-
6	KREDITINSTITUTE, VERSICHERUNGSGEWERBE 9)	87	53	22	22	2	-	1	1
7	DIENTSTLEISTG. V. UNTER- NEHMEN U. FR. BERUFEN 10)	383	234	114	93	109	28	40	28
8	ORG. OH. ERWERBSZWECK 13)	108	73	32	19	-	-	-	-
9	GEBIETSKOERPERSCHAFTEN, SOZIALVERSICHERUNG 15)	628	245	94	75	-	-	-	-
0 - 9	I N S G E S A M T	4 193	1 268	463	375	294	78	79	55
135 010 DISCHINGEN									
0	LAND-U. FORSTWIRTSCHAFT, FISCHEREI 2)	9	6	3	2	2	1	2	1
1	ENERGIE-U. WASSERVER- SORG. , BERGBAU	10	-	-	-	-	-	-	-
2	VERARB. GEWERBE	539	212	36	32	41	7	14	10
3	BAU GEWERBE	151	16	15	11	19	-	4	3
4	HANDEL	97	57	31	22	42	17	16	12
5	VERKEHR, NACHRICHTEN- UEBERMITTLUNG 8)	12	5	4	4	-	-	-	-
6	KREDITINSTITUTE, VERSICHERUNGSGEWERBE 9)	50	26	28	19	12	5	-	-
7	DIENTSTLEISTG. V. UNTER- NEHMEN U. FR. BERUFEN 10)	161	108	58	49	53	24	30	17
8	ORG. OH. ERWERBSZWECK 13)	27	18	12	7	-	-	-	-
9	GEBIETSKOERPERSCHAFTEN, SOZIALVERSICHERUNG 15)	77	36	13	10	-	-	-	-
0 - 9	I N S G E S A M T	1 133	484	200	156	169	54	66	43

Stuttgart am 25. Mai 1987 nach Stellung im Betrieb und Wirtschaftszweigen

Beschäftigten sind				Von den Arbeitnehmern sind								Regional- schlüssel
Arbeitnehmer ²¹⁾				Beamte ²⁹⁾ und Angestellte		Facharbeiter, Gesellen		sonstige Arbeiter		Auszubildende ²⁶⁾		
zusammen	weiblich	darunter Ausländer ²⁵⁾		zusammen	weiblich	zusammen	weiblich	zusammen	weiblich	zusammen	weiblich	
		zusammen	weiblich									Nr. der Systematik
128 138												
-	-	-	-	-	-	-	-	-	-	-	-	0
-	-	-	-	-	-	-	-	-	-	-	-	1
148	59	2	2	43	15	48	2	44	39	13	3	2
22	2	-	-	2	1	16	-	3	1	1	-	3
17	8	-	-	6	4	3	-	8	4	-	-	4
18	3	-	-	12	2	1	-	5	1	-	-	5
12	7	-	-	11	6	-	-	1	1	-	-	6
10	9	-	-	10	9	-	-	-	-	-	-	7
18	13	-	-	12	7	1	1	5	5	-	-	8
43	19	-	-	22	9	6	1	14	8	1	1	9
288	120	2	2	118	53	75	4	80	59	15	4	0 - 9
128 139												
11	8	-	-	1	1	1	-	9	7	-	-	0
21	4	-	-	8	2	11	-	2	2	-	-	1
1 368	353	70	22	346	145	598	83	244	73	180	52	2
631	38	92	-	93	34	327	-	176	2	35	2	3
285	127	3	-	155	89	48	1	54	25	28	12	4
450	57	-	-	305	12	43	1	57	14	45	30	5
84	52	2	1	67	40	-	-	9	8	8	4	6
234	178	10	5	115	86	24	16	54	48	41	28	7
108	73	1	1	75	48	-	-	16	8	17	17	8
628	245	1	-	355	160	137	3	109	76	27	6	9
3 820	1 135	179	29	1 520	617	1 189	104	730	263	381	151	0 - 9
135 010												
5	4	-	-	2	2	-	-	3	2	-	-	0
10	-	-	-	10	-	-	-	-	-	-	-	1
484	195	15	6	41	20	109	3	317	168	17	4	2
128	13	5	-	18	11	83	-	18	2	9	-	3
39	28	1	-	20	16	1	-	17	11	1	1	4
12	5	-	-	9	3	2	1	1	1	-	-	5
38	21	-	-	25	12	-	-	10	8	3	1	6
78	67	-	-	37	29	6	5	29	27	6	6	7
27	18	-	-	15	11	-	-	10	5	2	2	8
77	36	-	-	56	27	-	-	18	6	3	3	9
898	387	21	6	233	131	201	9	423	230	41	17	0 - 9

05 Beschäftigte in Arbeitsstätten in den Gemeinden des Regierungsbezirks

Nr. der Systematik	Gemeinde Wirtschaftszweig	Beschäftigte				Von den			
		insgesamt	und zwar			tätige Inhaber		unbezahlt mithelfende Familienangehörige	
			weiblich	Teilzeitbeschäftigte ²⁴⁾		zusammen	weiblich	zusammen	weiblich
				zusammen	weiblich				
135 015 GERSTETTEN									
0	LAND-U. FORSTWIRTSCHAFT, FISCHEREI 2)	12	5	4	1	7	3	3	1
1	ENERGIE-U. WASSERVERSORG., BERGBAU	5	1	1	1	-	-	-	-
2	VERARB. GEWERBE	1 677	680	243	207	119	23	29	23
3	BAUGEWERBE	352	52	25	21	57	2	12	11
4	HANDEL	320	190	123	85	105	40	27	20
5	VERKEHR, NACHRICHTEN-UEBERMITTLUNG 8)	88	23	18	14	11	1	1	1
6	KREDITINSTITUTE, VERSICHERUNGSGEWERBE 9)	75	30	27	19	20	2	3	2
7	DIENTSTLEISTG. V. UNTERNEHMEN U. FR. BERUFEN 10)	313	198	117	92	120	49	37	23
8	ORG. OH. ERWERBSZWECK 13)	80	62	40	31	-	-	-	-
9	GEBIETSKOERPERSONEN, SOZIALVERSICHERUNG 15)	344	148	103	76	-	-	-	-
0 - 9	I N S G E S A M T	3 266	1 389	701	547	439	120	112	81
135 016 GIENGEN A.D. BRENZ, ST.									
0	LAND-U. FORSTWIRTSCHAFT, FISCHEREI 2)	27	5	4	2	9	-	1	1
1	ENERGIE-U. WASSERVERSORG., BERGBAU	127	41	13	13	-	-	-	-
2	VERARB. GEWERBE	5 807	1 879	291	263	122	28	19	14
3	BAUGEWERBE	711	87	15	14	58	3	9	8
4	HANDEL	867	496	227	187	181	63	48	34
5	VERKEHR, NACHRICHTEN-UEBERMITTLUNG 8)	375	70	15	14	19	6	4	3
6	KREDITINSTITUTE, VERSICHERUNGSGEWERBE 9)	160	87	32	25	28	2	3	1
7	DIENTSTLEISTG. V. UNTERNEHMEN U. FR. BERUFEN 10)	950	412	394	142	223	77	51	31
8	ORG. OH. ERWERBSZWECK 13)	88	68	32	23	-	-	-	-
9	GEBIETSKOERPERSONEN, SOZIALVERSICHERUNG 15)	547	213	120	94	-	-	-	-
0 - 9	I N S G E S A M T	9 659	3 358	1 143	777	640	179	135	92
135 019 HEIDENHEIM A.D. BRENZ, S									
0	LAND-U. FORSTWIRTSCHAFT, FISCHEREI 2)	77	35	25	13	25	8	9	4
1	ENERGIE-U. WASSERVERSORG., BERGBAU	241	35	1	1	-	-	-	-
2	VERARB. GEWERBE	13 808	3 696	654	527	245	37	60	44
3	BAUGEWERBE	1 693	178	79	48	114	10	21	17
4	HANDEL	3 799	2 285	1 264	1 105	449	156	108	65
5	VERKEHR, NACHRICHTEN-UEBERMITTLUNG 8)	1 106	267	189	114	37	11	11	7
6	KREDITINSTITUTE, VERSICHERUNGSGEWERBE 9)	893	464	167	141	89	12	11	8
7	DIENTSTLEISTG. V. UNTERNEHMEN U. FR. BERUFEN 10)	3 832	2 128	1 348	932	685	202	125	91
8	ORG. OH. ERWERBSZWECK 13)	969	639	286	224	-	-	-	-
9	GEBIETSKOERPERSONEN, SOZIALVERSICHERUNG 15)	3 740	2 061	693	603	-	-	-	-
0 - 9	I N S G E S A M T	30 158	11 788	4 706	3 708	1 644	436	345	236

Stuttgart am 25. Mai 1987 nach Stellung im Betrieb und Wirtschaftszweigen

Beschäftigten sind				Von den Arbeitnehmern sind								Regional- schlüssel Nr. der Systematik	
Arbeitnehmer ²¹⁾				Beamte ²⁹⁾ und Angestellte		Facharbeiter, Gesellen		sonstige Arbeiter		Auszubildende ²⁸⁾			
zusammen	weiblich	darunter Ausländer ²⁵⁾		zusammen	weiblich	zusammen	weiblich	zusammen	weiblich	zusammen	weiblich		
		zusammen	weiblich										
135 015													
2	1	-	-	-	-	-	-	2	1	-	-	0	
5	1	-	-	1	-	3	-	1	1	-	-	1	
1 529	634	83	33	391	172	305	23	747	411	86	28	2	
283	39	39	-	39	28	141	2	78	4	25	5	3	
188	130	-	-	96	83	13	5	63	31	16	11	4	
76	21	1	-	45	14	11	2	20	5	-	-	5	
52	26	-	-	36	15	-	-	13	9	3	2	6	
156	126	3	3	71	57	9	6	59	46	17	17	7	
80	62	-	-	52	35	1	1	18	17	9	9	8	
344	148	-	-	252	102	-	-	87	42	5	4	9	
2 715	1 188	126	36	983	506	483	39	1 088	567	161	76	0 - 9	
135 016													
17	4	-	-	1	1	7	1	9	2	-	-	0	
127	41	-	-	66	21	26	-	22	17	13	3	1	
5 666	1 837	926	252	1 252	422	1 147	9	3 012	1 347	255	59	2	
644	76	50	-	119	62	365	2	73	9	87	3	3	
638	399	30	14	376	278	74	8	120	71	68	42	4	
352	61	10	2	156	43	108	8	83	9	5	1	5	
129	84	-	-	97	57	8	5	15	15	9	7	6	
676	304	83	18	208	136	72	34	354	100	42	34	7	
88	68	4	4	63	50	-	-	18	11	7	7	8	
547	213	4	3	421	176	56	2	66	31	4	4	9	
8 884	3 087	1 107	293	2 759	1 246	1 863	69	3 772	1 612	490	160	0 - 9	
135 019													
43	23	2	-	-	-	10	6	24	13	9	4	0	
241	35	6	-	83	28	145	6	-	-	13	1	1	
13 503	3 615	1 561	446	5 016	1 503	4 648	268	3 201	1 662	638	182	2	
1 558	151	155	2	296	128	871	-	227	6	164	17	3	
3 242	2 064	58	34	2 163	1 491	272	67	475	294	332	212	4	
1 058	249	20	1	533	167	204	14	216	43	105	25	5	
793	444	4	2	633	332	1	1	61	56	98	55	6	
3 022	1 835	164	98	1 386	987	243	119	826	505	567	224	7	
969	639	17	9	633	412	26	20	198	158	112	49	8	
3 740	2 061	51	38	2 773	1 495	82	3	632	380	253	183	9	
28 169	11 116	2 038	630	13 516	6 543	6 502	504	5 860	3 117	2 291	952	0 - 9	

05 Beschäftigte in Arbeitsstätten in den Gemeinden des Regierungsbezirks

Nr. der Systematik	Gemeinde Wirtschaftszweig	Beschäftigte				Von den			
		insgesamt	und zwar			tätige Inhaber		unbezahlt mithelfende Familienangehörige	
			weiblich	Teilzeitbeschäftigte ²⁴⁾		zusammen	weiblich	zusammen	weiblich
				zusammen	weiblich				
135 020 HERBRECHTINGEN,STADT									
0	LAND-U. FORSTWIRTSCHAFT, FISCHEREI 2)	60	22	11	9	10	4	2	1
1	ENERGIE-U. WASSERVER-SORG., BERGBAU	14	4	1	1	-	-	-	-
2	VERARB. GEWERBE	2 752	1 355	176	154	78	19	13	7
3	BAUGEWERBE	202	29	11	8	23	-	4	4
4	HANDEL	353	200	112	92	70	22	20	11
5	VERKEHR, NACHRICHTEN-UEBERMITTLUNG 8)	102	21	13	11	17	3	6	3
6	KREDITINSTITUTE, VERSICHERUNGSGEWERBE 9)	80	38	28	25	12	1	-	-
7	DienstLEISTG. V. UNTER-NEHMEN U. FR. BERUFEN 10)	418	218	126	90	109	32	35	24
8	ORG. OH. ERWERBSZWECK 13)	106	79	51	34	-	-	-	-
9	GEBIETSKOERPERSCHAFTEN, SOZIALVERSICHERUNG 15)	280	130	101	78	-	-	-	-
0 - 9	I N S G E S A M T	4 367	2 096	630	502	319	81	80	50
135 021 HERMARINGEN									
0	LAND-U. FORSTWIRTSCHAFT, FISCHEREI 2)	4	1	3	1	-	-	1	-
1	ENERGIE-U. WASSERVER-SORG., BERGBAU	1	1	1	1	-	-	-	-
2	VERARB. GEWERBE	423	135	25	13	22	3	7	5
3	BAUGEWERBE	51	5	3	2	4	-	-	-
4	HANDEL	33	23	7	5	22	17	4	-
5	VERKEHR, NACHRICHTEN-UEBERMITTLUNG 8)	9	3	3	3	-	-	-	-
6	KREDITINSTITUTE, VERSICHERUNGSGEWERBE 9)	24	12	8	6	3	1	1	-
7	DienstLEISTG. V. UNTER-NEHMEN U. FR. BERUFEN 10)	74	48	32	26	20	10	9	4
8	ORG. OH. ERWERBSZWECK 13)	21	16	13	9	-	-	-	-
9	GEBIETSKOERPERSCHAFTEN, SOZIALVERSICHERUNG 15)	26	13	6	6	-	-	-	-
0 - 9	I N S G E S A M T	666	257	101	72	71	31	22	9
135 025 KOENIGSBRONN									
0	LAND-U. FORSTWIRTSCHAFT, FISCHEREI 2)	10	2	5	1	5	1	-	-
1	ENERGIE-U. WASSERVER-SORG., BERGBAU	9	2	5	2	-	-	-	-
2	VERARB. GEWERBE	843	169	70	63	49	5	8	8
3	BAUGEWERBE	99	15	7	4	16	1	1	1
4	HANDEL	217	105	50	40	66	28	11	6
5	VERKEHR, NACHRICHTEN-UEBERMITTLUNG 8)	37	6	8	5	1	-	-	-
6	KREDITINSTITUTE, VERSICHERUNGSGEWERBE 9)	45	23	17	13	9	1	-	-
7	DienstLEISTG. V. UNTER-NEHMEN U. FR. BERUFEN 10)	321	161	112	77	105	34	34	24
8	ORG. OH. ERWERBSZWECK 13)	36	31	17	15	-	-	-	-
9	GEBIETSKOERPERSCHAFTEN, SOZIALVERSICHERUNG 15)	211	88	48	43	-	-	-	-
0 - 9	I N S G E S A M T	1 828	602	339	263	251	70	54	39

Stuttgart am 25. Mai 1987 nach Stellung im Betrieb und Wirtschaftszweigen

Beschäftigten sind				Von den Arbeitnehmern sind								Regional- schlüssel
Arbeitnehmer ²¹⁾				Beamte ²⁹⁾ und Angestellte		Facharbeiter, Gesellen		sonstige Arbeiter		Auszubildende ²⁶⁾		
zusammen	weiblich	darunter Ausländer ²⁵⁾		zusammen	weiblich	zusammen	weiblich	zusammen	weiblich	zusammen	weiblich	
		zusammen	weiblich									

135 020

48	17	7	5	6	5	25	1	11	10	6	1	0
14	4	-	-	5	4	6	-	1	-	2	-	1
2 661	1 329	498	297	605	232	623	91	1 290	957	143	49	2
175	25	12	-	34	19	95	2	28	2	18	2	3
263	167	3	1	180	130	12	3	48	23	23	11	4
79	15	-	-	34	7	31	2	14	6	-	-	5
68	37	-	-	53	25	-	-	12	10	3	2	6
274	162	14	10	107	67	52	10	93	67	22	18	7
106	79	-	-	66	48	-	-	24	15	16	16	8
280	130	3	1	168	81	42	-	62	43	8	6	9
3 968	1 965	537	314	1 258	618	886	109	1 583	1 133	241	105	0 - 9

135 021

3	1	-	-	-	-	-	-	3	1	-	-	0
1	1	-	-	-	-	-	-	1	1	-	-	1
394	127	35	13	74	25	72	-	238	99	10	3	2
47	5	2	-	7	5	26	-	9	-	5	-	3
7	6	-	-	4	4	-	-	2	1	1	1	4
9	3	-	-	6	-	2	2	1	1	-	-	5
20	11	-	-	14	8	1	-	2	1	3	2	6
45	34	1	-	17	11	1	-	21	18	6	5	7
21	16	-	-	13	11	-	-	8	5	-	-	8
26	13	-	-	12	7	4	-	10	6	-	-	9
573	217	38	13	147	71	106	2	295	133	25	11	0 - 9

135 025

5	1	2	-	-	-	1	1	4	-	-	-	0
9	2	-	-	9	2	-	-	-	-	-	-	1
786	156	118	14	168	73	237	8	335	70	46	5	2
82	13	9	-	12	8	38	1	22	1	10	3	3
140	71	2	1	69	48	9	-	50	15	12	8	4
36	6	-	-	21	2	2	1	13	3	-	-	5
36	22	-	-	28	16	-	-	5	5	3	1	6
182	103	5	3	91	46	19	11	51	35	21	11	7
36	31	-	-	21	16	-	-	12	12	3	3	8
211	88	2	-	108	56	38	2	61	27	4	3	9
1 523	493	138	18	527	267	344	24	553	168	99	34	0 - 9

05 Beschäftigte in Arbeitsstätten in den Gemeinden des Regierungsbezirks

Nr. der Systematik	Gemeinde Wirtschaftszweig	Beschäftigte				Von den			
		insgesamt	und zwar			tätige Inhaber		unbezahlt mithelfende Familienangehörige	
			weiblich	Teilzeitbeschäftigte ²⁴⁾		zusammen	weiblich	zusammen	weiblich
				zusammen	weiblich				
135 026 NATTHEIM									
0	LAND-U. FORSTWIRTSCHAFT, FISCHEREI 2)	3	-	-	-	2	-	1	-
1	ENERGIE-U. WASSERVER- SORG., BERGBAU	-	-	-	-	-	-	-	-
2	VERARB. GEWERBE	501	244	31	23	31	1	5	5
3	BAUGEWERBE	136	21	19	13	21	1	3	3
4	HANDEL	216	92	49	37	38	12	7	5
5	VERKEHR, NACHRICHTEN- UEBERMITTLUNG 8)	26	8	10	6	1	-	-	-
6	KREDITINSTITUTE, VERSICHERUNGSGEWERBE 9)	42	21	16	11	11	4	-	-
7	DIENTSTLEISTG. V. UNTER- NEHMEN U. FR. BERUFEN 10)	171	100	54	45	59	26	20	8
8	ORG. OH. ERWERBSZWECK 13)	36	24	24	16	-	-	-	-
9	GEBIETSKOERPERSONEN, SOZIALVERSICHERUNG 15)	158	74	48	46	-	-	-	-
0 - 9	I N S G E S A M T	1 289	584	251	197	163	44	36	21
135 027 NIEDERSTOTZINGEN, STADT									
0	LAND-U. FORSTWIRTSCHAFT, FISCHEREI 2)	11	6	4	4	3	1	3	2
1	ENERGIE-U. WASSERVER- SORG., BERGBAU	43	1	1	1	-	-	-	-
2	VERARB. GEWERBE	538	272	79	63	34	3	11	10
3	BAUGEWERBE	105	14	6	2	17	-	7	4
4	HANDEL	124	57	21	17	41	14	14	9
5	VERKEHR, NACHRICHTEN- UEBERMITTLUNG 8)	20	6	5	5	2	-	-	-
6	KREDITINSTITUTE, VERSICHERUNGSGEWERBE 9)	48	24	20	16	12	2	1	1
7	DIENTSTLEISTG. V. UNTER- NEHMEN U. FR. BERUFEN 10)	142	82	27	20	56	20	20	16
8	ORG. OH. ERWERBSZWECK 13)	43	29	29	18	-	-	-	-
9	GEBIETSKOERPERSONEN, SOZIALVERSICHERUNG 15)	80	39	41	28	-	-	-	-
0 - 9	I N S G E S A M T	1 154	530	233	174	165	40	56	42
135 031 SONTHEIM AN DER BRENZ									
0	LAND-U. FORSTWIRTSCHAFT, FISCHEREI 2)	4	1	3	1	3	-	1	1
1	ENERGIE-U. WASSERVER- SORG., BERGBAU	19	5	7	3	2	1	-	-
2	VERARB. GEWERBE	1 383	441	137	110	51	6	10	9
3	BAUGEWERBE	343	33	21	14	24	-	4	2
4	HANDEL	220	123	99	57	59	23	20	11
5	VERKEHR, NACHRICHTEN- UEBERMITTLUNG 8)	19	4	4	4	-	-	-	-
6	KREDITINSTITUTE, VERSICHERUNGSGEWERBE 9)	51	23	18	12	17	2	1	1
7	DIENTSTLEISTG. V. UNTER- NEHMEN U. FR. BERUFEN 10)	238	113	89	54	70	22	25	16
8	ORG. OH. ERWERBSZWECK 13)	41	32	20	14	-	-	-	-
9	GEBIETSKOERPERSONEN, SOZIALVERSICHERUNG 15)	94	43	39	31	-	-	-	-
0 - 9	I N S G E S A M T	2 412	818	437	300	226	54	61	40

Stuttgart am 25. Mai 1987 nach Stellung im Betrieb und Wirtschaftszweigen

Beschäftigten sind				Von den Arbeitnehmern sind								Regional- schlüssel
Arbeitnehmer ²¹⁾				Beamte ²⁹⁾ und Angestellte		Facharbeiter, Gesellen		sonstige Arbeiter		Auszubildende ²⁶⁾		
zusammen	weiblich	darunter Ausländer ²⁵⁾		zusammen	weiblich	zusammen	weiblich	zusammen	weiblich	zusammen	weiblich	
		zusammen	weiblich									

135 026

-	-	-	-	-	-	-	-	-	-	-	-	0
-	-	-	-	-	-	-	-	-	-	-	-	1
465	238	53	24	59	34	195	57	164	119	47	28	2
112	17	4	-	26	15	56	-	19	1	11	1	3
171	75	-	-	82	44	13	-	69	26	7	5	4
25	8	-	-	19	7	2	1	4	-	-	-	5
31	17	-	-	19	8	-	-	8	7	4	2	6
92	66	-	-	41	30	5	1	38	30	8	5	7
36	24	-	-	14	10	1	1	19	11	2	2	8
158	74	1	-	68	34	26	3	57	33	7	4	9
1 090	519	58	24	328	182	298	63	378	227	86	47	0 - 9

135 027

5	3	-	-	-	-	3	1	2	2	-	-	0
43	1	1	-	16	-	26	-	1	1	-	-	1
493	259	34	22	85	43	99	2	277	208	32	6	2
81	10	3	-	15	10	44	-	15	-	7	-	3
69	34	2	1	38	23	7	1	21	8	3	2	4
18	6	1	-	12	3	1	1	5	2	-	-	5
35	21	-	-	24	13	-	-	9	7	2	1	6
66	46	-	-	35	18	5	4	22	21	4	3	7
43	29	-	-	10	7	2	2	28	17	3	3	8
80	39	-	-	34	20	3	-	42	19	1	-	9
933	448	41	23	269	137	190	11	422	285	52	15	0 - 9

135 031

-	-	-	-	-	-	-	-	-	-	-	-	0
17	4	-	-	3	2	6	-	5	1	3	1	1
1 322	426	129	37	311	133	352	5	580	274	79	14	2
315	31	43	-	58	23	131	1	92	5	34	2	3
141	89	-	-	72	59	9	3	45	16	15	11	4
19	4	-	-	15	1	2	1	2	2	-	-	5
33	20	-	-	26	15	-	-	4	4	3	1	6
143	75	15	2	49	34	14	3	71	30	9	8	7
41	32	-	-	26	20	1	-	9	7	5	5	8
94	43	-	-	64	27	6	-	24	16	-	-	9
2 125	724	187	39	624	314	521	13	832	355	148	42	0 - 9

05 Beschäftigte in Arbeitsstätten in den Gemeinden des Regierungsbezirks

Nr. der Systematik	Gemeinde Wirtschaftszweig	Beschäftigte				Von den			
		insgesamt	und zwar			tätige Inhaber		unbezahlt mithelfende Familienangehörige	
			weiblich	Teilzeitbeschäftigte ²⁴⁾		zusammen	weiblich	zusammen	weiblich
				zusammen	weiblich				
135 032 STEINHEIM AM ALBUCH									
0	LAND-U. FORSTWIRTSCHAFT, FISCHEREI 2)	42	16	9	3	12	3	7	2
1	ENERGIE-U. WASSERVERSORG., BERGBAU	4	-	2	-	-	-	-	-
2	VERARB. GEWERBE	667	236	164	96	67	10	21	14
3	BAUGEWERBE	411	52	29	20	25	-	7	7
4	HANDEL	318	174	79	64	52	17	15	9
5	VERKEHR, NACHRICHTEN-UEBERMITTLUNG 8)	44	8	6	5	9	-	2	1
6	KREDITINSTITUTE, VERSICHERUNGSGEWERBE 9)	41	21	13	10	12	3	1	1
7	DIENTSTLEISTG. V. UNTERNEHMEN U. FR. BERUFEN 10)	1 587	1 209	1 316	1 083	81	25	32	20
8	ORG. OH. ERWERBSZWECK 13)	90	55	20	18	-	-	-	-
9	GEBIETSKOERPERSONEN, SOZIALVERSICHERUNG 15)	259	108	72	56	-	-	-	-
0 - 9	I N S G E S A M T	3 463	1 879	1 710	1 355	258	58	85	54
136 002 ABTSGMUEND									
0	LAND-U. FORSTWIRTSCHAFT, FISCHEREI 2)	17	9	3	3	5	1	8	4
1	ENERGIE-U. WASSERVERSORG., BERGBAU	5	1	1	1	-	-	-	-
2	VERARB. GEWERBE	828	214	83	77	60	9	23	15
3	BAUGEWERBE	237	27	21	10	31	-	7	4
4	HANDEL	182	85	41	31	63	24	13	8
5	VERKEHR, NACHRICHTEN-UEBERMITTLUNG 8)	51	14	13	8	8	2	1	-
6	KREDITINSTITUTE, VERSICHERUNGSGEWERBE 9)	53	25	14	10	13	5	5	2
7	DIENTSTLEISTG. V. UNTERNEHMEN U. FR. BERUFEN 10)	171	92	35	23	73	31	24	16
8	ORG. OH. ERWERBSZWECK 13)	51	44	36	33	-	-	-	-
9	GEBIETSKOERPERSONEN, SOZIALVERSICHERUNG 15)	168	84	24	22	-	-	-	-
0 - 9	I N S G E S A M T	1 763	595	271	218	253	72	81	49
136 003 ADELMANNSELDEN									
0	LAND-U. FORSTWIRTSCHAFT, FISCHEREI 2)	-	-	-	-	-	-	-	-
1	ENERGIE-U. WASSERVERSORG., BERGBAU	1	-	1	-	-	-	-	-
2	VERARB. GEWERBE	207	96	28	27	18	1	8	5
3	BAUGEWERBE	43	8	6	5	8	-	-	-
4	HANDEL	47	24	19	10	18	10	8	7
5	VERKEHR, NACHRICHTEN-UEBERMITTLUNG 8)	3	-	-	-	-	-	-	-
6	KREDITINSTITUTE, VERSICHERUNGSGEWERBE 9)	17	10	3	3	3	1	2	2
7	DIENTSTLEISTG. V. UNTERNEHMEN U. FR. BERUFEN 10)	46	29	10	7	22	9	8	6
8	ORG. OH. ERWERBSZWECK 13)	16	8	11	4	-	-	-	-
9	GEBIETSKOERPERSONEN, SOZIALVERSICHERUNG 15)	30	6	9	4	-	-	-	-
0 - 9	I N S G E S A M T	410	181	87	60	69	21	26	20

Stuttgart am 25. Mai 1987 nach Stellung im Betrieb und Wirtschaftszweigen

Beschäftigten sind				Von den Arbeitnehmern sind								Regional- schlüssel Nr. der Systematik
Arbeitnehmer ²¹⁾				Beamte ²⁹⁾ und Angestellte		Facharbeiter, Gesellen		sonstige Arbeiter		Auszubildende ²⁶⁾		
zusammen	weiblich	darunter Ausländer ²⁵⁾		zusammen	weiblich	zusammen	weiblich	zusammen	weiblich	zusammen	weiblich	
		zusammen	weiblich									

135 032

23	11	-	-	-	-	4	2	8	4	11	5	0
4	-	-	-	1	-	-	-	3	-	-	-	1
579	212	39	9	108	56	226	52	194	93	51	11	2
379	45	33	1	73	30	183	2	89	8	34	5	3
251	148	6	4	150	94	15	4	64	35	22	15	4
33	7	-	-	14	4	7	1	12	2	-	-	5
28	17	-	-	24	13	-	-	4	4	-	-	6
1 474	1 164	156	119	105	67	15	4	1 334	1 078	20	15	7
90	55	-	-	52	24	-	-	24	20	14	11	8
259	108	2	1	132	71	48	1	73	36	6	-	9
3 120	1 767	236	134	659	359	498	66	1 805	1 280	158	62	0 - 9

136 002

4	4	-	-	-	-	-	-	4	4	-	-	0
5	1	-	-	1	-	3	-	1	1	-	-	1
745	190	32	8	144	61	261	7	176	113	164	9	2
199	23	6	-	31	20	86	1	64	1	18	1	3
106	53	3	2	75	35	4	1	25	15	2	2	4
42	12	-	-	21	9	12	1	9	2	-	-	5
35	18	-	-	30	16	-	-	3	2	2	-	6
74	45	1	1	49	27	7	5	6	5	12	8	7
51	44	-	-	41	35	1	1	7	6	2	2	8
168	84	-	-	123	65	10	-	32	16	3	3	9
1 429	474	42	11	515	268	384	16	327	165	203	25	0 - 9

136 003

-	-	-	-	-	-	-	-	-	-	-	-	0
1	-	-	-	-	-	-	-	1	-	-	-	1
181	90	4	4	13	7	51	2	113	80	4	1	2
35	8	-	-	6	6	21	2	1	-	7	-	3
21	7	-	-	11	6	5	-	4	-	1	1	4
3	-	-	-	3	-	-	-	-	-	-	-	5
12	7	-	-	11	6	-	-	-	-	1	1	6
16	14	-	-	11	9	3	3	-	-	2	2	7
16	8	-	-	13	7	-	-	2	-	1	1	8
30	6	-	-	11	3	9	-	10	3	-	-	9
315	140	4	4	79	44	89	7	131	83	16	6	0 - 9

05 Beschäftigte in Arbeitsstätten in den Gemeinden des Regierungsbezirks

Nr. der Systematik	Gemeinde Wirtschaftszweig	Beschäftigte				Von den			
		insgesamt	und zwar			tätige Inhaber		unbezahlt mithelfende Familienangehörige	
			weiblich	Teilzeitbeschäftigte ²⁴⁾		zusammen	weiblich	zusammen	weiblich
				zusammen	weiblich				
136 007 BARTHOLOMAE									
0	LAND-U. FORSTWIRTSCHAFT, FISCHEREI 2)	3	-	-	-	3	-	-	-
1	ENERGIE-U. WASSERVERSORG., BERGBAU	-	-	-	-	-	-	-	-
2	VERARB. GEWERBE	160	50	21	14	20	5	9	6
3	BAU GEWERBE	13	2	1	-	6	-	1	1
4	HANDEL	47	21	10	7	15	4	5	3
5	VERKEHR, NACHRICHTEN-UEBERMITTLUNG 8)	86	17	6	3	7	1	4	3
6	KREDITINSTITUTE, VERSICHERUNGSGEWERBE 9)	18	9	7	6	2	-	-	-
7	DIENTSTLEISTG. V. UNTERNEHMEN U. FR. BERUFEN 10)	66	39	26	22	18	5	7	4
8	ORG. OH. ERWERBSZWECK 13)	4	4	2	2	-	-	-	-
9	GEBIETSKOERPERSCHAFTEN, SOZIALVERSICHERUNG 15)	18	7	5	3	-	-	-	-
0 - 9	I N S G E S A M T	415	149	78	57	71	15	26	17
136 009 BOEBINGEN AN DER REMS									
0	LAND-U. FORSTWIRTSCHAFT, FISCHEREI 2)	28	2	1	1	-	-	-	-
1	ENERGIE-U. WASSERVERSORG., BERGBAU	-	-	-	-	-	-	-	-
2	VERARB. GEWERBE	199	61	28	27	28	1	6	5
3	BAU GEWERBE	78	11	7	5	14	-	4	3
4	HANDEL	106	53	24	19	29	10	8	4
5	VERKEHR, NACHRICHTEN-UEBERMITTLUNG 8)	30	10	4	4	6	2	3	2
6	KREDITINSTITUTE, VERSICHERUNGSGEWERBE 9)	22	11	12	8	4	-	-	-
7	DIENTSTLEISTG. V. UNTERNEHMEN U. FR. BERUFEN 10)	95	45	25	9	32	7	11	10
8	ORG. OH. ERWERBSZWECK 13)	34	24	18	11	-	-	-	-
9	GEBIETSKOERPERSCHAFTEN, SOZIALVERSICHERUNG 15)	55	37	12	11	-	-	-	-
0 - 9	I N S G E S A M T	647	254	131	95	113	20	32	24
136 010 BOPFINGEN, STADT									
0	LAND-U. FORSTWIRTSCHAFT, FISCHEREI 2)	46	18	19	9	11	4	6	4
1	ENERGIE-U. WASSERVERSORG., BERGBAU	5	1	-	-	-	-	-	-
2	VERARB. GEWERBE	1 495	550	114	76	93	13	27	18
3	BAU GEWERBE	388	34	18	8	35	-	12	10
4	HANDEL	801	380	133	110	138	51	38	24
5	VERKEHR, NACHRICHTEN-UEBERMITTLUNG 8)	176	42	21	11	10	2	2	2
6	KREDITINSTITUTE, VERSICHERUNGSGEWERBE 9)	106	52	34	18	20	2	5	5
7	DIENTSTLEISTG. V. UNTERNEHMEN U. FR. BERUFEN 10)	463	277	116	84	150	56	64	40
8	ORG. OH. ERWERBSZWECK 13)	86	58	42	24	-	-	-	-
9	GEBIETSKOERPERSCHAFTEN, SOZIALVERSICHERUNG 15)	445	197	80	71	-	-	-	-
0 - 9	I N S G E S A M T	4 011	1 609	577	411	457	128	154	103

Stuttgart am 25. Mai 1987 nach Stellung im Betrieb und Wirtschaftszweigen

Beschäftigten sind				Von den Arbeitnehmern sind								Regional- schlüssel Nr. der Systematik	
Arbeitnehmer ²¹⁾				Beamte ²⁹⁾ und Angestellte		Facharbeiter, Gesellen		sonstige Arbeiter		Auszubildende ²⁶⁾			
zusammen	weiblich	darunter Ausländer ²⁵⁾		zusammen	weiblich	zusammen	weiblich	zusammen	weiblich	zusammen	weiblich		
		zusammen	weiblich										
136 007													
-	-	-	-	-	-	-	-	-	-	-	-	-	0
-	-	-	-	-	-	-	-	-	-	-	-	-	1
131	39	-	-	21	12	45	3	56	24	9	-	-	2
6	1	-	-	2	1	4	-	-	-	-	-	-	3
27	14	-	-	14	10	6	-	5	4	2	-	-	4
75	13	1	-	19	9	48	1	8	3	-	-	-	5
16	9	-	-	11	6	-	-	3	2	2	1	-	6
41	30	-	-	15	10	3	2	18	15	5	3	-	7
4	4	-	-	4	4	-	-	-	-	-	-	-	8
18	7	-	-	10	5	3	-	5	2	-	-	-	9
318	117	1	-	96	57	109	6	95	50	18	4	0	- 9
136 009													
28	2	25	-	2	1	-	-	26	1	-	-	-	0
-	-	-	-	-	-	-	-	-	-	-	-	-	1
165	55	7	2	40	20	57	2	54	29	14	4	-	2
60	8	10	-	11	7	31	-	14	1	4	-	-	3
69	39	2	-	38	29	10	-	18	8	3	2	-	4
21	6	-	-	14	2	3	3	4	1	-	-	-	5
18	11	-	-	12	8	-	-	5	2	1	1	-	6
52	28	2	-	36	15	7	5	6	5	3	3	-	7
34	24	-	-	14	12	-	-	13	7	7	5	-	8
55	37	-	-	36	21	7	4	10	10	2	2	-	9
502	210	46	2	203	115	115	14	150	64	34	17	0	- 9
136 010													
29	10	2	2	1	-	5	-	23	10	-	-	-	0
5	1	1	1	1	-	3	-	1	1	-	-	-	1
1 375	519	75	23	292	127	340	19	609	315	134	58	-	2
341	24	16	1	48	19	191	2	81	2	21	1	-	3
625	305	3	1	367	215	145	20	42	26	71	44	-	4
164	38	2	-	81	26	19	4	31	4	33	4	-	5
81	45	-	-	54	26	-	-	20	15	7	4	-	6
249	181	3	2	141	98	29	25	43	30	36	28	-	7
86	58	-	-	56	37	1	-	24	16	5	5	-	8
445	197	-	-	303	153	54	-	83	41	5	3	-	9
3 400	1 378	102	30	1 344	701	787	70	957	460	312	147	0	- 9

05 Beschäftigte in Arbeitsstätten in den Gemeinden des Regierungsbezirks

Nr. der Systematik	Gemeinde Wirtschaftszweig	Beschäftigte				Von den			
		insgesamt	und zwar			tätige Inhaber		unbezahlt mithelfende Familienangehörige	
			weiblich	Teilzeitbeschäftigte ²⁴⁾		zusammen	weiblich	zusammen	weiblich
				zusammen	weiblich				
136 015 DURLANGEN									
0	LAND-U. FORSTWIRTSCHAFT, FISCHEREI 2)	9	3	-	-	3	-	3	2
1	ENERGIE-U. WASSERVERSORG., BERGBAU	-	-	-	-	-	-	-	-
2	VERARB. GEWERBE	559	116	31	23	16	2	7	4
3	BAU GEWERBE	75	9	7	4	12	-	2	1
4	HANDEL	54	36	21	18	20	10	3	1
5	VERKEHR, NACHRICHTEN-UEBERMITTLUNG 8)	26	5	6	3	6	-	2	2
6	KREDITINSTITUTE, VERSICHERUNGSGEWERBE 9)	5	1	2	1	2	-	-	-
7	DIENTSTLEISTG. V. UNTERNEHMEN U. FR. BERUFEN 10)	63	38	18	14	28	9	7	4
8	ORG. OH. ERWERBSZWECK 13)	17	13	8	5	-	-	-	-
9	GEBIETSKOERPERPERSCHAFTEN, SOZIALVERSICHERUNG 15)	73	32	7	7	-	-	-	-
0 - 9	I N S G E S A M T	881	253	100	75	87	21	24	14
136 018 ELLENBERG									
0	LAND-U. FORSTWIRTSCHAFT, FISCHEREI 2)	5	3	-	-	2	1	2	2
1	ENERGIE-U. WASSERVERSORG., BERGBAU	-	-	-	-	-	-	-	-
2	VERARB. GEWERBE	43	18	7	3	15	2	6	4
3	BAU GEWERBE	43	8	5	5	10	1	4	3
4	HANDEL	13	9	6	5	11	8	1	1
5	VERKEHR, NACHRICHTEN-UEBERMITTLUNG 8)	6	3	3	3	1	-	-	-
6	KREDITINSTITUTE, VERSICHERUNGSGEWERBE 9)	8	4	3	2	2	1	-	-
7	DIENTSTLEISTG. V. UNTERNEHMEN U. FR. BERUFEN 10)	35	18	10	6	14	5	15	9
8	ORG. OH. ERWERBSZWECK 13)	14	9	9	5	-	-	-	-
9	GEBIETSKOERPERPERSCHAFTEN, SOZIALVERSICHERUNG 15)	15	8	6	5	-	-	-	-
0 - 9	I N S G E S A M T	182	80	49	34	55	18	28	19
136 019 ELLWANGEN (JAGST), ST.									
0	LAND-U. FORSTWIRTSCHAFT, FISCHEREI 2)	38	11	10	3	13	4	7	4
1	ENERGIE-U. WASSERVERSORG., BERGBAU	389	98	54	45	-	-	-	-
2	VERARB. GEWERBE	2 692	1 146	283	250	129	28	28	19
3	BAU GEWERBE	1 236	116	36	26	74	7	8	8
4	HANDEL	1 228	677	229	190	214	85	62	31
5	VERKEHR, NACHRICHTEN-UEBERMITTLUNG 8)	195	35	32	24	11	2	6	3
6	KREDITINSTITUTE, VERSICHERUNGSGEWERBE 9)	259	143	74	58	33	6	3	3
7	DIENTSTLEISTG. V. UNTERNEHMEN U. FR. BERUFEN 10)	1 255	700	279	205	294	80	101	68
8	ORG. OH. ERWERBSZWECK 13)	743	540	154	142	-	-	-	-
9	GEBIETSKOERPERPERSCHAFTEN, SOZIALVERSICHERUNG 15)	2 259	1 043	372	325	-	-	-	-
0 - 9	I N S G E S A M T	10 294	4 509	1 523	1 268	768	212	215	136

Stuttgart am 25. Mai 1987 nach Stellung im Betrieb und Wirtschaftszweigen

Beschäftigten sind				Von den Arbeitnehmern sind								Regional- schlüssel Nr. der Systematik	
Arbeitnehmer ²¹⁾				Beamte ²⁹⁾ und Angestellte		Facharbeiter, Gesellen		sonstige Arbeiter		Auszubildende ²⁶⁾			
zusammen	weiblich	darunter Ausländer ²⁵⁾		zusammen	weiblich	zusammen	weiblich	zusammen	weiblich	zusammen	weiblich		
		zusammen	weiblich										
136 015													
3	1	-	-	2	-	-	-	-	-	1	1	0	
-	-	-	-	-	-	-	-	-	-	-	-	1	
536	110	86	5	157	49	141	2	212	45	26	14	2	
61	8	1	-	16	6	26	-	16	1	3	1	3	
31	25	-	-	9	9	2	1	17	12	3	3	4	
18	3	-	-	5	1	2	2	11	-	-	-	5	
3	1	1	-	1	-	-	-	2	1	-	-	6	
28	25	-	-	9	8	-	-	11	9	8	8	7	
17	13	-	-	8	7	-	-	8	5	1	1	8	
73	32	-	-	67	30	4	-	2	2	-	-	9	
770	218	88	5	274	110	175	5	279	75	42	28	0 - 9	
136 018													
1	-	-	-	-	-	-	-	-	-	1	-	0	
-	-	-	-	-	-	-	-	-	-	-	-	1	
22	12	-	-	5	3	9	4	6	4	2	1	2	
29	4	-	-	5	3	17	-	4	1	3	-	3	
1	-	-	-	-	-	-	-	1	-	-	-	4	
5	3	-	-	2	1	2	1	1	1	-	-	5	
6	3	-	-	5	3	-	-	1	-	-	-	6	
6	4	-	-	4	3	1	-	-	-	1	1	7	
14	9	-	-	3	2	-	-	9	5	2	2	8	
15	8	-	-	11	6	-	-	4	2	-	-	9	
99	43	-	-	35	21	29	5	26	13	9	4	0 - 9	
136 019													
18	3	-	-	-	-	4	2	10	1	4	-	0	
389	98	1	-	220	55	79	-	45	35	45	8	1	
2 535	1 099	173	95	511	211	691	44	1 159	796	174	48	2	
1 154	101	18	-	174	77	584	2	265	7	131	15	3	
952	561	6	3	643	430	100	11	91	43	118	77	4	
178	30	-	-	110	18	35	6	33	6	-	-	5	
223	134	-	-	167	97	2	2	40	29	14	6	6	
860	552	18	7	519	324	93	39	127	96	121	93	7	
743	540	5	4	443	313	28	9	224	176	48	42	8	
2 259	1 043	6	3	1 456	646	181	-	449	257	173	140	9	
9 311	4 161	227	112	4 243	2 171	1 797	115	2 443	1 446	828	429	0 - 9	

05 Beschäftigte in Arbeitsstätten in den Gemeinden des Regierungsbezirks

Nr. der Systematik	Gemeinde Wirtschaftszweig	Beschäftigte				Von den			
		insgesamt	und zwar			tätige Inhaber		unbezahlt mithelfende Familienangehörige	
			weiblich	Teilzeitbeschäftigte ²⁴⁾		zusammen	weiblich	zusammen	weiblich
				zusammen	weiblich				
136 020 ESCHACH									
0	LAND-U. FORSTWIRTSCHAFT, FISCHEREI 2)	13	11	8	8	3	2	-	-
1	ENERGIE-U. WASSERVER- SORG., BERGBAU	-	-	-	-	-	-	-	-
2	VERARB. GEWERBE	63	15	8	2	12	2	3	3
3	BAU GEWERBE	52	6	2	2	4	-	-	-
4	HANDEL	39	22	10	10	13	5	7	2
5	VERKEHR, NACHRICHTEN- UEBERMITTLUNG 8)	5	1	3	1	1	-	1	1
6	KREDITINSTITUTE, VERSICHERUNGSGEWERBE 9)	16	6	4	3	4	-	-	-
7	DIENTSTLEISTG. V. UNTER- NEHMEN U. FR. BERUFEN 10)	71	43	30	18	20	9	14	8
8	ORG. OH. ERWERBSZWECK 13)	3	2	-	-	-	-	-	-
9	GEBIETSKOERPERSCHAFTEN, SOZIALVERSICHERUNG 15)	25	9	16	6	-	-	-	-
0 - 9	I N S G E S A M T	287	115	81	50	57	18	25	14
136 021 ESSINGEN									
0	LAND-U. FORSTWIRTSCHAFT, FISCHEREI 2)	166	35	16	12	9	1	7	5
1	ENERGIE-U. WASSERVER- SORG., BERGBAU	8	-	-	-	-	-	-	-
2	VERARB. GEWERBE	425	91	31	22	37	6	8	6
3	BAU GEWERBE	61	9	4	3	14	-	3	2
4	HANDEL	213	86	35	27	40	19	20	11
5	VERKEHR, NACHRICHTEN- UEBERMITTLUNG 8)	59	11	6	6	8	3	1	1
6	KREDITINSTITUTE, VERSICHERUNGSGEWERBE 9)	28	13	10	9	6	-	1	1
7	DIENTSTLEISTG. V. UNTER- NEHMEN U. FR. BERUFEN 10)	204	118	46	41	61	22	22	13
8	ORG. OH. ERWERBSZWECK 13)	32	22	18	11	-	-	-	-
9	GEBIETSKOERPERSCHAFTEN, SOZIALVERSICHERUNG 15)	55	30	7	7	-	-	-	-
0 - 9	I N S G E S A M T	1 251	415	173	138	175	51	62	39
136 024 GOEGGINGEN									
0	LAND-U. FORSTWIRTSCHAFT, FISCHEREI 2)	-	-	-	-	-	-	-	-
1	ENERGIE-U. WASSERVER- SORG., BERGBAU	-	-	-	-	-	-	-	-
2	VERARB. GEWERBE	55	24	9	5	13	3	-	-
3	BAU GEWERBE	16	3	1	1	4	-	-	-
4	HANDEL	42	20	12	3	13	6	4	3
5	VERKEHR, NACHRICHTEN- UEBERMITTLUNG 8)	11	4	2	2	1	-	-	-
6	KREDITINSTITUTE, VERSICHERUNGSGEWERBE 9)	9	2	3	1	6	1	-	-
7	DIENTSTLEISTG. V. UNTER- NEHMEN U. FR. BERUFEN 10)	48	27	10	8	15	7	12	8
8	ORG. OH. ERWERBSZWECK 13)	-	-	-	-	-	-	-	-
9	GEBIETSKOERPERSCHAFTEN, SOZIALVERSICHERUNG 15)	21	14	8	5	-	-	-	-
0 - 9	I N S G E S A M T	202	94	45	25	52	17	16	11

Stuttgart am 25. Mai 1987 nach Stellung im Betrieb und Wirtschaftszweigen

Beschäftigten sind				Von den Arbeitnehmern sind								Regional- schlüssel
Arbeitnehmer ²¹⁾				Beamte ²⁹⁾ und Angestellte		Facharbeiter, Gesellen		sonstige Arbeiter		Auszubildende ²⁶⁾		
zusammen	weiblich	darunter Ausländer ²⁵⁾		zusammen	weiblich	zusammen	weiblich	zusammen	weiblich	zusammen	weiblich	
		zusammen	weiblich									

136 020

10	9	4	4	-	-	-	-	10	9	-	-	0
-	-	-	-	-	-	-	-	-	-	-	-	1
48	10	1	-	13	8	11	-	19	-	5	2	2
48	6	-	-	9	4	26	-	4	1	9	1	3
19	15	-	-	10	9	-	-	8	5	1	1	4
3	-	-	-	1	-	2	-	-	-	-	-	5
12	6	-	-	7	2	-	-	3	2	2	2	6
37	26	-	-	19	13	5	3	12	9	1	1	7
3	2	-	-	-	-	-	-	3	2	-	-	8
25	9	-	-	12	5	-	-	13	4	-	-	9
205	83	5	4	71	41	44	3	72	32	18	7	0 - 9

136 021

150	29	15	1	13	5	74	3	52	18	11	3	0
8	-	-	-	8	-	-	-	-	-	-	-	1
380	79	10	1	144	57	159	4	44	7	33	11	2
44	7	5	-	9	6	26	-	6	1	3	-	3
153	56	6	4	60	30	2	1	40	13	51	12	4
50	7	-	-	18	4	28	1	4	2	-	-	5
21	12	-	-	15	7	1	-	4	4	1	1	6
121	83	2	-	56	39	12	6	40	29	13	9	7
32	22	-	-	20	14	1	-	8	5	3	3	8
55	30	-	-	42	23	-	-	13	7	-	-	9
1 014	325	38	6	385	185	303	15	211	86	115	39	0 - 9

136 024

-	-	-	-	-	-	-	-	-	-	-	-	0
-	-	-	-	-	-	-	-	-	-	-	-	1
42	21	4	4	13	5	17	9	10	7	2	-	2
12	3	2	-	3	2	5	-	2	1	2	-	3
25	11	-	-	12	6	-	-	13	5	-	-	4
10	4	-	-	3	2	6	1	1	1	-	-	5
3	1	-	-	3	1	-	-	-	-	-	-	6
21	12	-	-	12	6	4	2	5	4	-	-	7
-	-	-	-	-	-	-	-	-	-	-	-	8
21	14	-	-	10	7	-	-	9	5	2	2	9
134	66	6	4	56	29	32	12	40	23	6	2	0 - 9

05 Beschäftigte in Arbeitsstätten in den Gemeinden des Regierungsbezirks

Nr. der Systematik	Gemeinde Wirtschaftszweig	Beschäftigte				Von den			
		insgesamt	und zwar			tätige Inhaber		unbezahlt mithelfende Familienangehörige	
			weiblich	Teilzeitbeschäftigte ²⁴⁾		zusammen	weiblich	zusammen	weiblich
				zusammen	weiblich				
136 027 GSCHWEND									
0	LAND-U. FORSTWIRTSCHAFT, FISCHEREI 2)	7	3	-	-	4	1	-	-
1	ENERGIE-U. WASSERVER- SORG., BERGBAU	-	-	-	-	-	-	-	-
2	VERARB. GEWERBE	455	168	61	52	38	6	14	7
3	BAU GEWERBE	187	18	6	4	27	1	4	3
4	HANDEL	142	74	31	24	44	18	20	9
5	VERKEHR, NACHRICHTEN- UEBERMITTLUNG 8)	38	8	5	3	12	1	1	1
6	KREDITINSTITUTE, VERSICHERUNGSGEWERBE 9)	36	19	10	7	4	1	-	-
7	DIENTSTLEISTG. V. UNTER- NEHMEN U. FR. BERUFEN 10)	135	77	32	25	52	14	12	10
8	ORG. OH. ERWERBSZWECK 13)	48	34	29	21	-	-	-	-
9	GEBIETSKOERPERSCHAFTEN, SOZIALVERSICHERUNG 15)	146	49	44	34	-	-	-	-
0 - 9	I N S G E S A M T	1 194	450	218	170	181	42	51	30
136 028 HEUBACH, STADT									
0	LAND-U. FORSTWIRTSCHAFT, FISCHEREI 2)	33	18	8	7	11	3	8	4
1	ENERGIE-U. WASSERVER- SORG., BERGBAU	13	2	-	-	1	1	-	-
2	VERARB. GEWERBE	1 703	833	277	247	44	8	7	4
3	BAU GEWERBE	253	18	5	4	22	1	7	6
4	HANDEL	283	157	80	67	79	22	21	14
5	VERKEHR, NACHRICHTEN- UEBERMITTLUNG 8)	39	12	5	5	3	1	3	2
6	KREDITINSTITUTE, VERSICHERUNGSGEWERBE 9)	78	41	24	21	17	1	1	1
7	DIENTSTLEISTG. V. UNTER- NEHMEN U. FR. BERUFEN 10)	504	296	116	96	108	38	25	18
8	ORG. OH. ERWERBSZWECK 13)	26	18	14	9	-	-	-	-
9	GEBIETSKOERPERSCHAFTEN, SOZIALVERSICHERUNG 15)	285	128	57	46	-	-	-	-
0 - 9	I N S G E S A M T	3 217	1 523	586	502	285	75	72	49
136 029 HEUCHLINGEN									
0	LAND-U. FORSTWIRTSCHAFT, FISCHEREI 2)	6	4	3	2	2	2	1	-
1	ENERGIE-U. WASSERVER- SORG., BERGBAU	-	-	-	-	-	-	-	-
2	VERARB. GEWERBE	97	54	34	25	14	4	5	3
3	BAU GEWERBE	51	7	5	1	7	-	1	1
4	HANDEL	27	12	6	3	11	6	-	-
5	VERKEHR, NACHRICHTEN- UEBERMITTLUNG 8)	2	-	-	-	-	-	-	-
6	KREDITINSTITUTE, VERSICHERUNGSGEWERBE 9)	13	7	6	5	2	1	1	1
7	DIENTSTLEISTG. V. UNTER- NEHMEN U. FR. BERUFEN 10)	25	12	8	5	10	3	3	1
8	ORG. OH. ERWERBSZWECK 13)	7	5	3	2	-	-	-	-
9	GEBIETSKOERPERSCHAFTEN, SOZIALVERSICHERUNG 15)	13	7	5	4	-	-	-	-
0 - 9	I N S G E S A M T	241	108	70	47	46	16	11	6

Stuttgart am 25. Mai 1987 nach Stellung im Betrieb und Wirtschaftszweigen

Beschäftigten sind				Von den Arbeitnehmern sind								Regional- schlüssel
Arbeitnehmer ²¹⁾				Beamte ²⁹⁾ und Angestellte		Facharbeiter, Gesellen		sonstige Arbeiter		Auszubildende ²⁸⁾		
zusammen	weiblich	darunter Ausländer ²⁵⁾		zusammen	weiblich	zusammen	weiblich	zusammen	weiblich	zusammen	weiblich	
		zusammen	weiblich									Nr. der Systematik

136 027

3	2	-	-	-	-	2	1	-	-	1	1	0
-	-	-	-	-	-	-	-	-	-	-	-	1
403	155	51	7	66	29	71	5	250	120	16	1	2
156	14	5	-	21	12	97	2	23	-	15	-	3
78	47	-	-	49	32	6	1	13	8	10	6	4
25	6	-	-	12	2	10	3	3	1	-	-	5
32	18	-	-	24	13	-	-	8	5	-	-	6
71	53	3	1	42	25	7	6	16	16	6	6	7
48	34	-	-	30	21	-	-	13	8	5	5	8
146	49	-	-	64	28	26	1	48	20	8	-	9
962	378	59	8	308	162	219	19	374	178	61	19	0 - 9

136 028

14	11	-	-	2	-	3	2	5	5	4	4	0
12	1	-	-	3	1	4	-	-	-	5	-	1
1 652	821	144	89	524	273	345	41	652	448	131	59	2
224	11	34	1	22	7	136	2	37	1	29	1	3
183	121	5	4	137	91	17	9	19	14	10	7	4
33	9	-	-	17	5	2	-	13	3	1	1	5
60	39	-	-	46	29	1	1	11	8	2	1	6
371	240	14	9	254	144	26	24	49	38	42	34	7
26	18	-	-	25	17	-	-	-	-	1	1	8
285	128	-	-	216	108	18	-	47	20	4	-	9
2 860	1 399	197	103	1 246	675	552	79	833	537	229	108	0 - 9

136 029

3	2	-	-	-	-	-	-	3	2	-	-	0
-	-	-	-	-	-	-	-	-	-	-	-	1
78	47	3	2	17	11	26	12	33	23	2	1	2
43	6	3	-	6	4	20	-	11	2	6	-	3
16	6	1	-	9	4	2	-	4	2	1	-	4
2	-	-	-	1	-	1	-	-	-	-	-	5
10	5	-	-	4	1	-	-	5	4	1	-	6
12	8	1	-	6	6	3	-	2	1	1	1	7
7	5	-	-	7	5	-	-	-	-	-	-	8
13	7	-	-	8	3	1	-	4	4	-	-	9
184	86	8	2	58	34	53	12	62	38	11	2	0 - 9

05 Beschäftigte in Arbeitsstätten in den Gemeinden des Regierungsbezirks

Nr. der Systematik	Gemeinde Wirtschaftszweig	Beschäftigte				Von den			
		insgesamt	und zwar			tätige Inhaber		unbezahlt mithelfende Familienangehörige	
			weiblich	Teilzeitbeschäftigte ²⁴⁾		zusammen	weiblich	zusammen	weiblich
				zusammen	weiblich				
136 033 HUETTLINGEN									
0	LAND-U. FORSTWIRTSCHAFT, FISCHEREI 2)	41	11	5	5	3	1	-	-
1	ENERGIE-U. WASSERVERSORG., BERGBAU	30	2	2	2	-	-	-	-
2	VERARB. GEWERBE	317	112	36	28	23	3	5	4
3	BAU GEWERBE	71	7	3	1	11	-	3	2
4	HANDEL	96	50	22	12	21	7	9	8
5	VERKEHR, NACHRICHTEN-UEBERMITTLUNG 8)	29	9	4	4	8	1	-	-
6	KREDITINSTITUTE, VERSICHERUNGSGEWERBE 9)	29	18	12	10	5	1	3	2
7	DIENTSTLEISTG. V. UNTERNEHMEN U. FR. BERUFEN 10)	86	59	19	14	24	9	9	8
8	ORG. OH. ERWERBSZWECK 13)	6	4	3	2	-	-	-	-
9	GEBIETSKOERPERPERSCHAFTEN, SOZIALVERSICHERUNG 15)	28	13	4	4	-	-	-	-
0 - 9	I N S G E S A M T	733	285	110	82	95	22	29	24
136 034 IGGINGEN									
0	LAND-U. FORSTWIRTSCHAFT, FISCHEREI 2)	15	1	-	-	4	-	-	-
1	ENERGIE-U. WASSERVERSORG., BERGBAU	-	-	-	-	-	-	-	-
2	VERARB. GEWERBE	144	27	7	5	11	1	4	4
3	BAU GEWERBE	38	4	11	2	7	1	1	1
4	HANDEL	39	17	15	7	15	7	5	2
5	VERKEHR, NACHRICHTEN-UEBERMITTLUNG 8)	22	5	3	3	1	1	-	-
6	KREDITINSTITUTE, VERSICHERUNGSGEWERBE 9)	10	6	4	4	4	1	-	-
7	DIENTSTLEISTG. V. UNTERNEHMEN U. FR. BERUFEN 10)	33	21	13	12	16	8	5	2
8	ORG. OH. ERWERBSZWECK 13)	13	10	7	5	-	-	-	-
9	GEBIETSKOERPERPERSCHAFTEN, SOZIALVERSICHERUNG 15)	20	11	10	5	-	-	-	-
0 - 9	I N S G E S A M T	334	102	70	43	58	19	15	9
136 035 JAGSTZELL									
0	LAND-U. FORSTWIRTSCHAFT, FISCHEREI 2)	9	6	4	4	2	-	1	1
1	ENERGIE-U. WASSERVERSORG., BERGBAU	3	1	1	1	-	-	-	-
2	VERARB. GEWERBE	100	14	13	6	16	1	2	1
3	BAU GEWERBE	65	8	5	2	9	-	-	-
4	HANDEL	17	14	10	9	7	4	1	1
5	VERKEHR, NACHRICHTEN-UEBERMITTLUNG 8)	12	2	1	1	3	1	-	-
6	KREDITINSTITUTE, VERSICHERUNGSGEWERBE 9)	10	5	-	-	2	1	-	-
7	DIENTSTLEISTG. V. UNTERNEHMEN U. FR. BERUFEN 10)	38	31	18	18	11	5	5	4
8	ORG. OH. ERWERBSZWECK 13)	26	24	4	3	-	-	-	-
9	GEBIETSKOERPERPERSCHAFTEN, SOZIALVERSICHERUNG 15)	32	14	6	4	-	-	-	-
0 - 9	I N S G E S A M T	312	119	62	48	50	12	9	7

Stuttgart am 25. Mai 1987 nach Stellung im Betrieb und Wirtschaftszweigen

Beschäftigten sind				Von den Arbeitnehmern sind								Regional- schlüssel	
Arbeitnehmer ²¹⁾				Beamte ²⁹⁾ und Angestellte		Facharbeiter, Gesellen		sonstige Arbeiter		Auszubildende ²⁶⁾			
zusammen	weiblich	darunter Ausländer ²⁵⁾		zusammen	weiblich	zusammen	weiblich	zusammen	weiblich	zusammen	weiblich		
		zusammen	weiblich										
136 033													
38	10	3	-	6	2	15	2	9	5	8	1	0	
30	2	-	-	6	-	22	-	2	2	-	-	1	
289	105	35	12	58	21	96	17	108	57	27	10	2	
57	5	2	-	9	4	30	-	9	-	9	1	3	
66	35	-	-	38	23	1	-	20	10	7	2	4	
21	8	-	-	10	4	7	3	4	1	-	-	5	
21	15	-	-	14	9	-	-	7	6	-	-	6	
53	42	2	1	30	24	4	3	9	6	10	9	7	
6	4	-	-	4	3	-	-	2	1	-	-	8	
28	13	-	-	25	10	-	-	3	3	-	-	9	
609	239	42	13	200	100	175	25	173	91	61	23	0 - 9	
136 034													
11	1	-	-	1	1	10	-	-	-	-	-	0	
-	-	-	-	-	-	-	-	-	-	-	-	1	
129	22	9	-	25	16	55	-	29	3	20	3	2	
30	2	-	-	9	2	13	-	7	-	1	-	3	
19	8	-	-	7	6	1	-	10	1	1	1	4	
21	4	-	-	3	2	2	2	16	-	-	-	5	
6	5	-	-	4	3	-	-	2	2	-	-	6	
12	11	-	-	5	5	-	-	7	6	-	-	7	
13	10	-	-	9	7	-	-	3	2	1	1	8	
20	11	-	-	11	7	-	-	9	4	-	-	9	
261	74	9	-	74	49	81	2	83	18	23	5	0 - 9	
136 035													
6	5	-	-	-	-	2	1	4	4	-	-	0	
3	1	-	-	2	-	-	-	1	1	-	-	1	
82	12	3	-	18	10	30	-	19	2	15	-	2	
56	8	-	-	7	7	34	1	4	-	11	-	3	
9	9	-	-	1	1	-	-	7	7	1	1	4	
9	1	-	-	8	1	1	-	-	-	-	-	5	
8	4	-	-	7	4	-	-	1	-	-	-	6	
22	22	1	1	9	9	1	1	12	12	-	-	7	
26	24	-	-	16	14	1	1	-	-	9	9	8	
32	14	-	-	23	11	4	-	5	3	-	-	9	
253	100	4	1	91	57	73	4	53	29	36	10	0 - 9	

05 Beschäftigte in Arbeitsstätten in den Gemeinden des Regierungsbezirks

Nr. der Systematik	Gemeinde Wirtschaftszweig	Beschäftigte				Von den			
		insgesamt	und zwar			tätige Inhaber		unbezahlt mithelfende Familienangehörige	
			weiblich	Teilzeitbeschäftigte ²⁴⁾		zusammen	weiblich	zusammen	weiblich
				zusammen	weiblich				
136 037 KIRCHHEIM AM RIES									
0	LAND-U. FORSTWIRTSCHAFT, FISCHEREI 2)	1	-	-	-	1	-	-	-
1	ENERGIE-U. WASSERVERSORG., BERGBAU	-	-	-	-	-	-	-	-
2	VERARB. GEWERBE	71	17	10	4	14	1	7	6
3	BAUGEWERBE	29	3	1	1	9	-	3	3
4	HANDEL	23	9	1	-	8	5	5	3
5	VERKEHR, NACHRICHTEN-UEBERMITTLUNG 8)	6	2	2	1	1	-	-	-
6	KREDITINSTITUTE, VERSICHERUNGSGEWERBE 9)	7	2	3	2	1	-	-	-
7	DIENTSTLEISTG. V. UNTERNEHMEN U. FR. BERUFEN 10)	44	28	12	10	17	6	7	5
8	ORG. OH. ERWERBSZWECK 13)	53	34	28	20	-	-	-	-
9	GEBIETSKOERPERPERSCHAFTEN, SOZIALVERSICHERUNG 15)	29	12	6	5	-	-	-	-
0 - 9	I N S G E S A M T	263	107	63	43	51	12	22	17
136 038 LAUCHHEIM, STADT									
0	LAND-U. FORSTWIRTSCHAFT, FISCHEREI 2)	15	3	5	2	9	-	1	1
1	ENERGIE-U. WASSERVERSORG., BERGBAU	-	-	-	-	-	-	-	-
2	VERARB. GEWERBE	290	73	35	18	37	5	6	4
3	BAUGEWERBE	134	11	7	4	14	-	5	3
4	HANDEL	73	50	19	17	28	13	8	6
5	VERKEHR, NACHRICHTEN-UEBERMITTLUNG 8)	52	11	9	8	3	1	1	1
6	KREDITINSTITUTE, VERSICHERUNGSGEWERBE 9)	24	14	12	10	7	2	2	2
7	DIENTSTLEISTG. V. UNTERNEHMEN U. FR. BERUFEN 10)	103	62	26	21	44	16	17	14
8	ORG. OH. ERWERBSZWECK 13)	44	32	33	23	-	-	-	-
9	GEBIETSKOERPERPERSCHAFTEN, SOZIALVERSICHERUNG 15)	135	66	34	32	-	-	-	-
0 - 9	I N S G E S A M T	870	322	180	135	142	37	40	31
136 040 LEINZELL									
0	LAND-U. FORSTWIRTSCHAFT, FISCHEREI 2)	3	-	-	-	1	-	-	-
1	ENERGIE-U. WASSERVERSORG., BERGBAU	6	1	1	1	-	-	-	-
2	VERARB. GEWERBE	284	144	43	43	17	3	5	4
3	BAUGEWERBE	29	5	4	4	6	-	5	5
4	HANDEL	70	37	23	15	19	2	9	6
5	VERKEHR, NACHRICHTEN-UEBERMITTLUNG 8)	10	2	4	2	1	-	1	-
6	KREDITINSTITUTE, VERSICHERUNGSGEWERBE 9)	14	6	2	2	2	-	-	-
7	DIENTSTLEISTG. V. UNTERNEHMEN U. FR. BERUFEN 10)	105	66	40	32	31	13	5	3
8	ORG. OH. ERWERBSZWECK 13)	19	11	10	5	-	-	-	-
9	GEBIETSKOERPERPERSCHAFTEN, SOZIALVERSICHERUNG 15)	86	48	10	10	-	-	-	-
0 - 9	I N S G E S A M T	626	320	137	114	77	18	25	18

Stuttgart am 25. Mai 1987 nach Stellung im Betrieb und Wirtschaftszweigen

Beschäftigten sind				Von den Arbeitnehmern sind								Regional- schlüssel
Arbeitnehmer ²¹⁾				Beamte ²⁹⁾ und Angestellte		Facharbeiter, Gesellen		sonstige Arbeiter		Auszubildende ²⁰⁾		
zusammen	weiblich	darunter Ausländer ²⁵⁾		zusammen	weiblich	zusammen	weiblich	zusammen	weiblich	zusammen	weiblich	Nr. der Systemetik
		zusammen	weiblich									

136 037

-	-	-	-	-	-	-	-	-	-	-	-	0
-	-	-	-	-	-	-	-	-	-	-	-	1
50	10	2	-	5	4	28	-	13	6	4	-	2
17	-	-	-	-	-	13	-	-	-	4	-	3
10	1	-	-	3	1	6	-	1	-	-	-	4
5	2	-	-	3	1	2	1	-	-	-	-	5
6	2	-	-	4	1	-	-	2	1	-	-	6
20	17	1	1	10	9	-	-	6	5	4	3	7
53	34	2	2	19	14	2	-	28	16	4	4	8
29	12	-	-	19	8	3	-	6	3	1	1	9
190	78	5	3	63	38	54	1	56	31	17	8	0 - 9

136 038

5	2	-	-	-	-	-	-	5	2	-	-	0
-	-	-	-	-	-	-	-	-	-	-	-	1
247	64	5	1	57	26	78	6	93	26	19	6	2
115	8	6	-	11	6	69	-	23	1	12	1	3
37	31	-	-	26	22	2	1	6	5	3	3	4
48	9	-	-	17	4	10	2	21	3	-	-	5
15	10	-	-	9	5	-	-	6	5	-	-	6
42	32	-	-	27	20	3	2	8	8	4	2	7
44	32	-	-	42	31	-	-	1	-	1	1	8
135	66	-	-	86	39	15	-	30	23	4	4	9
688	254	11	1	275	153	177	11	193	73	43	17	0 - 9

136 040

2	-	1	-	-	-	1	-	1	-	-	-	0
6	1	-	-	1	-	4	-	1	1	-	-	1
262	137	10	4	84	25	17	-	137	107	24	5	2
18	-	4	-	1	-	15	-	1	-	1	-	3
42	29	-	-	29	22	2	1	10	5	1	1	4
8	2	-	-	2	-	4	2	2	-	-	-	5
12	6	-	-	9	4	-	-	2	2	1	-	6
69	50	1	1	58	41	2	1	3	3	6	5	7
19	11	-	-	14	7	-	-	3	2	2	2	8
86	48	-	-	73	38	-	-	13	10	-	-	9
524	284	16	5	271	137	45	4	173	130	35	13	0 - 9

05 Beschäftigte in Arbeitsstätten in den Gemeinden des Regierungsbezirks

Nr. der Systematik	Gemeinde Wirtschaftszweig	Beschäftigte				Von den			
		insgesamt	und zwar			tätige Inhaber		unbezahlt mithelfende Familienangehörige	
			weiblich	Teilzeitbeschäftigte ²⁴⁾		zusammen	weiblich	zusammen	weiblich
				zusammen	weiblich				
136 042 LORCH,STADT									
0	LAND-U.FORSTWIRTSCHAFT, FISCHEREI 2)	24	10	14	7	7	2	2	2
1	ENERGIE-U.WASSERVER-SORG.,BERGBAU	-	-	-	-	-	-	-	-
2	VERARB.GEWERBE	2 465	697	216	187	52	6	10	5
3	BAUGEWERBE	227	38	18	9	27	2	9	5
4	HANDEL	533	346	95	67	57	14	21	14
5	VERKEHR,NACHRICHTEN-UEBERMITTLUNG 8)	73	15	11	10	11	1	2	1
6	KREDITINSTITUTE, VERSICHERUNGSGEWERBE 9)	73	39	23	20	12	3	5	2
7	DIENTSTLEISTG.V.UNTER-NEHMEN U.FR.BERUPEN 10)	314	176	78	56	94	20	42	29
8	ORG.OH.ERWERBSZWECK 13)	221	137	63	45	-	-	-	-
9	GEBIETSKOERPERSCHAFTEN, SOZIALVERSICHERUNG 15)	312	163	85	69	-	-	-	-
0 - 9	I N S G E S A M T	4 242	1 621	603	470	260	48	91	58
136 043 MOEGGLINGEN									
0	LAND-U.FORSTWIRTSCHAFT, FISCHEREI 2)	19	9	3	1	7	3	6	3
1	ENERGIE-U.WASSERVER-SORG.,BERGBAU	3	1	1	1	1	-	-	-
2	VERARB.GEWERBE	167	69	25	19	20	1	1	1
3	BAUGEWERBE	89	12	8	6	12	3	2	2
4	HANDEL	359	136	59	53	26	9	4	3
5	VERKEHR,NACHRICHTEN-UEBERMITTLUNG 8)	20	7	4	4	5	1	5	4
6	KREDITINSTITUTE, VERSICHERUNGSGEWERBE 9)	21	11	7	4	7	1	-	-
7	DIENTSTLEISTG.V.UNTER-NEHMEN U.FR.BERUFEN 10)	89	62	27	22	33	13	7	5
8	ORG.OH.ERWERBSZWECK 13)	23	19	14	11	-	-	-	-
9	GEBIETSKOERPERSCHAFTEN, SOZIALVERSICHERUNG 15)	55	29	13	13	-	-	-	-
0 - 9	I N S G E S A M T	845	355	161	134	111	31	25	18
136 044 MUTLANGEN									
0	LAND-U.FORSTWIRTSCHAFT, FISCHEREI 2)	-	-	-	-	-	-	-	-
1	ENERGIE-U.WASSERVER-SORG.,BERGBAU	4	1	1	1	-	-	-	-
2	VERARB.GEWERBE	647	156	60	32	50	11	10	7
3	BAUGEWERBE	98	13	8	4	11	2	2	1
4	HANDEL	134	80	34	24	34	14	10	8
5	VERKEHR,NACHRICHTEN-UEBERMITTLUNG 8)	8	3	2	2	2	-	1	1
6	KREDITINSTITUTE, VERSICHERUNGSGEWERBE 9)	38	21	10	8	11	1	-	-
7	DIENTSTLEISTG.V.UNTER-NEHMEN U.FR.BERUFEN 10)	209	123	65	53	59	19	13	11
8	ORG.OH.ERWERBSZWECK 13)	22	20	6	6	-	-	-	-
9	GEBIETSKOERPERSCHAFTEN, SOZIALVERSICHERUNG 15)	802	598	192	187	-	-	-	-
0 - 9	I N S G E S A M T	1 962	1 015	378	317	167	47	36	28

Stuttgart am 25. Mai 1987 nach Stellung im Betrieb und Wirtschaftszweigen

Beschäftigten sind				Von den Arbeitnehmern sind								Regional- schlüssel
Arbeitnehmer ²¹⁾				Beamte ²⁹⁾ und Angestellte		Facharbeiter, Gesellen		sonstige Arbeiter		Auszubildende ²⁸⁾		
zusammen	weiblich	darunter Ausländer ²⁵⁾		zusammen	weiblich	zusammen	weiblich	zusammen	weiblich	zusammen	weiblich	
		zusammen	weiblich									Nr. der Systematik

136 042

15	6	4	1	2	-	2	1	11	5	-	-	0
-	-	-	-	-	-	-	-	-	-	-	-	1
2 403	686	484	163	504	198	771	25	959	432	169	31	2
191	31	38	-	43	27	89	-	36	2	23	2	3
455	318	7	2	328	248	40	11	64	41	23	18	4
60	13	1	-	43	10	3	1	14	2	-	-	5
56	34	-	-	44	25	-	-	10	8	2	1	6
178	127	4	3	96	78	17	11	43	21	22	17	7
221	137	6	6	146	98	2	-	58	26	15	13	8
312	163	9	-	183	99	24	-	98	63	7	1	9
3 891	1 515	553	175	1 389	783	948	49	1 293	600	261	83	0 - 9

136 043

6	3	-	-	-	-	2	2	4	1	-	-	0
2	1	-	-	2	1	-	-	-	-	-	-	1
146	67	1	-	43	26	39	5	49	29	15	7	2
75	7	3	-	14	5	35	-	12	1	14	1	3
329	124	4	1	181	85	3	1	131	33	14	5	4
10	2	-	-	2	-	7	1	1	1	-	-	5
14	10	-	-	9	7	-	-	5	3	-	-	6
49	44	1	1	21	18	8	8	14	12	6	6	7
23	19	-	-	15	11	-	-	6	6	2	2	8
55	29	1	1	38	20	-	-	16	8	1	1	9
709	306	10	3	325	173	94	17	238	94	52	22	0 - 9

136 044

-	-	-	-	-	-	-	-	-	-	-	-	0
4	1	-	-	1	-	2	-	1	1	-	-	1
587	138	68	11	167	53	169	14	218	62	33	9	2
85	10	4	-	18	10	48	-	8	-	11	-	3
90	58	-	-	47	37	5	1	34	16	4	4	4
5	2	-	-	4	1	-	-	1	1	-	-	5
27	20	-	-	20	13	-	-	6	6	1	1	6
137	93	5	3	76	53	19	5	25	24	17	11	7
22	20	-	-	16	14	-	-	2	2	4	4	8
802	598	36	26	551	392	18	-	127	110	106	96	9
1 759	940	113	40	900	573	261	20	422	222	176	125	0 - 9

05 Beschäftigte in Arbeitsstätten in den Gemeinden des Regierungsbezirks

Nr. der Systematik	Gemeinde Wirtschaftszweig	Beschäftigte				Von den			
		insgesamt	und zwar			tätige Inhaber		unbezahlt mithelfende Familienangehörige	
			weiblich	Teilzeitbeschäftigte ²⁴⁾		zusammen	weiblich	zusammen	weiblich
				zusammen	weiblich				
136 045 NERESHEIM, STADT									
0	LAND-U. FORSTWIRTSCHAFT, FISCHEREI 2)	19	8	4	4	3	-	1	1
1	ENERGIE-U. WASSERVERSORG., BERGBAU	6	1	1	1	-	-	-	-
2	VERARB. GEWERBE	732	270	89	85	50	5	5	5
3	BAU GEWERBE	177	21	9	8	33	3	9	9
4	HANDEL	148	80	42	35	42	18	11	8
5	VERKEHR, NACHRICHTEN-UEBERMITTLUNG 8)	34	9	10	6	7	2	-	-
6	KREDITINSTITUTE, VERSICHERUNGSGEWERBE 9)	48	27	17	15	3	-	-	-
7	DIENTSTLEISTG. V. UNTERNEHMEN U. FR. BERUFEN 10)	195	111	57	39	57	23	19	11
8	ORG. OH. ERWERBSZWECK 13)	197	138	89	75	-	-	-	-
9	GEBIETSKOERPERSCHAFTEN, SOZIALVERSICHERUNG 15)	241	149	80	73	-	-	-	-
0 - 9	I N S G E S A M T	1 797	814	398	341	195	51	45	34
136 046 NEULER									
0	LAND-U. FORSTWIRTSCHAFT, FISCHEREI 2)	9	6	3	3	2	-	4	3
1	ENERGIE-U. WASSERVERSORG., BERGBAU	2	-	2	-	-	-	-	-
2	VERARB. GEWERBE	149	26	9	4	24	1	7	6
3	BAU GEWERBE	71	6	9	2	9	-	-	-
4	HANDEL	28	16	10	6	15	7	6	5
5	VERKEHR, NACHRICHTEN-UEBERMITTLUNG 8)	11	3	4	2	1	-	-	-
6	KREDITINSTITUTE, VERSICHERUNGSGEWERBE 9)	28	15	11	10	6	2	2	1
7	DIENTSTLEISTG. V. UNTERNEHMEN U. FR. BERUFEN 10)	37	22	14	11	14	8	6	4
8	ORG. OH. ERWERBSZWECK 13)	17	10	10	4	-	-	-	-
9	GEBIETSKOERPERSCHAFTEN, SOZIALVERSICHERUNG 15)	48	19	13	6	-	-	-	-
0 - 9	I N S G E S A M T	400	123	85	48	71	18	25	19
136 049 OBERGROENINGEN									
0	LAND-U. FORSTWIRTSCHAFT, FISCHEREI 2)	2	1	-	-	1	-	1	1
1	ENERGIE-U. WASSERVERSORG., BERGBAU	-	-	-	-	-	-	-	-
2	VERARB. GEWERBE	26	5	-	-	2	-	1	1
3	BAU GEWERBE	1	-	-	-	1	-	-	-
4	HANDEL	4	3	-	-	3	2	1	1
5	VERKEHR, NACHRICHTEN-UEBERMITTLUNG 8)	-	-	-	-	-	-	-	-
6	KREDITINSTITUTE, VERSICHERUNGSGEWERBE 9)	2	-	1	-	1	-	-	-
7	DIENTSTLEISTG. V. UNTERNEHMEN U. FR. BERUFEN 10)	11	6	2	1	7	4	4	2
8	ORG. OH. ERWERBSZWECK 13)	3	2	3	2	-	-	-	-
9	GEBIETSKOERPERSCHAFTEN, SOZIALVERSICHERUNG 15)	5	2	5	2	-	-	-	-
0 - 9	I N S G E S A M T	54	19	11	5	15	6	7	5

Stuttgart am 25. Mai 1987 nach Stellung im Betrieb und Wirtschaftszweigen

Beschäftigten sind				Von den Arbeitnehmern sind								Regional- schlüssel
Arbeitnehmer ²¹⁾				Beamte ²⁹⁾ und Angestellte		Facharbeiter, Gesellen		sonstige Arbeiter		Auszubildende ²⁶⁾		
zusammen	weiblich	darunter Ausländer ²⁵⁾		zusammen	weiblich	zusammen	weiblich	zusammen	weiblich	zusammen	weiblich	
		zusammen	weiblich									

136 045

15	7	-	-	1	-	5	3	9	4	-	-	0
6	1	-	-	2	-	3	-	1	1	-	-	1
677	260	26	6	124	63	230	23	289	167	34	7	2
135	9	24	-	22	6	73	-	25	-	15	3	3
95	54	-	-	54	37	19	2	13	11	9	4	4
27	7	-	-	13	3	6	3	8	1	-	-	5
45	27	-	-	29	15	1	-	10	9	5	3	6
119	77	6	1	39	31	11	6	45	27	24	13	7
197	138	2	2	162	114	-	-	28	18	7	6	8
241	149	1	1	163	91	3	1	67	51	8	6	9
1 557	729	59	10	609	360	351	38	495	289	102	42	0 - 9

136 046

3	3	-	-	-	-	-	-	3	3	-	-	0
2	-	-	-	-	-	-	-	2	-	-	-	1
118	19	-	-	32	18	51	-	19	1	16	-	2
62	6	-	-	11	6	37	-	9	-	5	-	3
7	4	-	-	2	2	-	-	4	1	1	1	4
10	3	-	-	3	1	5	2	2	-	-	-	5
20	12	-	-	13	8	-	-	7	4	-	-	6
17	10	-	-	9	5	1	-	5	4	2	1	7
17	10	-	-	6	5	-	-	10	4	1	1	8
48	19	-	-	29	14	-	-	19	5	-	-	9
304	86	-	-	105	59	94	2	80	22	25	3	0 - 9

136 049

-	-	-	-	-	-	-	-	-	-	-	-	0
-	-	-	-	-	-	-	-	-	-	-	-	1
23	4	1	-	2	-	2	-	18	4	1	-	2
-	-	-	-	-	-	-	-	-	-	-	-	3
-	-	-	-	-	-	-	-	-	-	-	-	4
-	-	-	-	-	-	-	-	-	-	-	-	5
1	-	-	-	1	-	-	-	-	-	-	-	6
-	-	-	-	-	-	-	-	-	-	-	-	7
3	2	-	-	3	2	-	-	-	-	-	-	8
5	2	-	-	2	1	-	-	3	1	-	-	9
32	8	1	-	8	3	2	-	21	5	1	-	0 - 9

05 Beschäftigte in Arbeitsstätten in den Gemeinden des Regierungsbezirks

Nr. der Systematik	Gemeinde Wirtschaftszweig	Beschäftigte				Von den			
		insgesamt	und zwar			tätige Inhaber		unbezahlt mithelfende Familienangehörige	
			weiblich	Teilzeitbeschäftigte ²⁴⁾		zusammen	weiblich	zusammen	weiblich
				zusammen	weiblich				
136 050 OBERKOCHEN, STADT									
0	LAND-U. FORSTWIRTSCHAFT, FISCHEREI 2)	43	15	3	2	10	2	2	2
1	ENERGIE-U. WASSERVER- SORG., BERGBAU	7	2	3	2	-	-	-	-
2	VERARB. GEWERBE	6 359	1 648	348	311	63	16	11	9
3	BAUGEWERBE	174	20	15	8	15	-	5	4
4	HANDEL	403	210	104	87	76	35	11	6
5	VERKEHR, NACHRICHTEN- UEBERMITTLUNG 8)	135	23	14	9	9	3	2	1
6	KREDITINSTITUTE, VERSICHERUNGSGEWERBE 9)	63	34	19	14	14	3	-	-
7	DIENTSTLEISTG. V. UNTER- NEHMEN U. FR. BERUFEN 10)	854	325	84	66	70	25	22	14
8	ORG. OH. ERWERBSZWECK 13)	41	33	23	19	-	-	-	-
9	GEBIETSKOERPERSCHAFTEN, SOZIALVERSICHERUNG 15)	232	128	79	61	-	-	-	-
0 - 9	I N S G E S A M T	8 311	2 438	692	579	257	84	53	36
136 060 ROSENBERG									
0	LAND-U. FORSTWIRTSCHAFT, FISCHEREI 2)	8	2	2	1	4	1	1	1
1	ENERGIE-U. WASSERVER- SORG., BERGBAU	-	-	-	-	-	-	-	-
2	VERARB. GEWERBE	389	45	13	12	20	-	14	5
3	BAUGEWERBE	45	10	6	4	14	2	2	2
4	HANDEL	49	24	12	7	17	11	9	7
5	VERKEHR, NACHRICHTEN- UEBERMITTLUNG 8)	12	4	5	4	1	-	-	-
6	KREDITINSTITUTE, VERSICHERUNGSGEWERBE 9)	16	8	4	4	5	2	-	-
7	DIENTSTLEISTG. V. UNTER- NEHMEN U. FR. BERUFEN 10)	69	43	15	14	24	12	10	4
8	ORG. OH. ERWERBSZWECK 13)	3	2	-	-	-	-	-	-
9	GEBIETSKOERPERSCHAFTEN, SOZIALVERSICHERUNG 15)	91	20	11	9	-	-	-	-
0 - 9	I N S G E S A M T	682	158	68	55	85	28	36	19
136 061 RUPPERTSHOFEN									
0	LAND-U. FORSTWIRTSCHAFT, FISCHEREI 2)	2	1	-	-	2	1	-	-
1	ENERGIE-U. WASSERVER- SORG., BERGBAU	-	-	-	-	-	-	-	-
2	VERARB. GEWERBE	281	74	53	41	18	4	7	5
3	BAUGEWERBE	40	4	-	-	7	-	2	2
4	HANDEL	19	6	3	2	5	2	3	3
5	VERKEHR, NACHRICHTEN- UEBERMITTLUNG 8)	8	2	3	2	3	-	-	-
6	KREDITINSTITUTE, VERSICHERUNGSGEWERBE 9)	9	5	-	-	2	2	1	-
7	DIENTSTLEISTG. V. UNTER- NEHMEN U. FR. BERUFEN 10)	24	14	6	5	12	2	2	2
8	ORG. OH. ERWERBSZWECK 13)	1	-	-	-	-	-	-	-
9	GEBIETSKOERPERSCHAFTEN, SOZIALVERSICHERUNG 15)	21	13	7	4	-	-	-	-
0 - 9	I N S G E S A M T	405	119	72	54	49	11	15	12

Stuttgart am 25. Mai 1987 nach Stellung im Betrieb und Wirtschaftszweigen

Beschäftigten sind				Von den Arbeitnehmern sind								Regional- schlüssel Nr. der Systematik	
Arbeitnehmer ²¹⁾				Beamte ²⁹⁾ und Angestellte		Facharbeiter, Gesellen		sonstige Arbeiter		Auszubildende ²⁶⁾			
zusammen	weiblich	darunter Ausländer ²⁵⁾		zusammen	weiblich	zusammen	weiblich	zusammen	weiblich	zusammen	weiblich		
		zusammen	weiblich										
													136 050
31	11	6	-	1	1	6	4	17	2	7	4	0	
7	2	-	-	5	2	2	-	-	-	-	-	1	
6 285	1 623	307	83	3 160	861	2 172	302	820	428	133	32	2	
154	16	8	-	24	7	82	1	29	2	19	6	3	
316	169	1	1	222	118	22	5	30	21	42	25	4	
124	19	5	-	56	14	36	2	30	2	2	1	5	
49	31	1	1	35	23	-	-	10	6	4	2	6	
762	286	28	11	278	86	66	20	60	45	358	135	7	
41	33	-	-	33	26	-	-	5	4	3	3	8	
232	128	3	2	173	86	1	-	54	38	4	4	9	
8 001	2 318	359	98	3 987	1 224	2 387	334	1 055	548	572	212	0 - 9	
													136 060
3	-	-	-	-	-	1	-	2	-	-	-	0	
-	-	-	-	-	-	-	-	-	-	-	-	1	
355	40	45	-	66	27	85	-	170	5	34	8	2	
29	6	-	-	4	3	17	1	5	2	3	-	3	
23	6	1	-	9	1	3	1	7	4	4	-	4	
11	4	-	-	5	1	3	-	3	3	-	-	5	
11	6	-	-	10	5	-	-	1	1	-	-	6	
35	27	1	1	16	14	4	-	13	11	2	2	7	
3	2	-	-	3	2	-	-	-	-	-	-	8	
91	20	-	-	37	15	25	-	29	5	-	-	9	
561	111	47	1	150	68	138	2	230	31	43	10	0 - 9	
													136 061
-	-	-	-	-	-	-	-	-	-	-	-	0	
-	-	-	-	-	-	-	-	-	-	-	-	1	
256	65	20	5	43	12	94	1	100	50	19	2	2	
31	2	3	-	3	2	21	-	1	-	6	-	3	
11	1	-	-	4	1	7	-	-	-	-	-	4	
5	2	-	-	2	1	1	1	2	-	-	-	5	
6	3	-	-	5	3	-	-	1	-	-	-	6	
10	10	-	-	5	5	2	2	1	1	2	2	7	
1	-	-	-	1	-	-	-	-	-	-	-	8	
21	13	-	-	11	9	4	-	6	4	-	-	9	
341	96	23	5	74	33	129	4	111	55	27	4	0 - 9	

05 Beschäftigte in Arbeitsstätten in den Gemeinden des Regierungsbezirks

Nr. der Systematik	Gemeinde Wirtschaftszweig	Beschäftigte				Von den			
		insgesamt	und zwar			tätige Inhaber		unbezahlt mithelfende Familienangehörige	
			weiblich	Teilzeitbeschäftigte ²⁴⁾		zusammen	weiblich	zusammen	weiblich
				zusammen	weiblich				
136 062 SCHECHINGEN									
0	LAND-U. FORSTWIRTSCHAFT, FISCHEREI 2)	-	-	-	-	-	-	-	-
1	ENERGIE-U. WASSERVERSORG., BERGBAU	-	-	-	-	-	-	-	-
2	VERARB. GEWERBE	169	17	7	5	10	1	-	-
3	BAU GEWERBE	27	4	1	1	7	-	-	-
4	HANDEL	34	19	8	7	18	5	1	1
5	VERKEHR, NACHRICHTEN-UEBERMITTLUNG 8)	14	6	2	2	1	-	-	-
6	KREDITINSTITUTE, VERSICHERUNGSGEWERBE 9)	7	3	1	1	4	1	-	-
7	DIENTSTLEISTG. V. UNTERNEHMEN U. FR. BERUFEN 10)	36	17	16	9	11	2	2	2
8	ORG. OH. ERWERBSZWECK 13)	6	5	1	1	-	-	-	-
9	GEBIETSKOERPERSCHAFTEN, SOZIALVERSICHERUNG 15)	23	16	9	7	-	-	-	-
0 - 9	I N S G E S A M T	316	87	45	33	51	9	3	3
136 065 SCHWAEBISCH GMUEND, ST.									
0	LAND-U. FORSTWIRTSCHAFT, FISCHEREI 2)	180	53	21	12	26	6	21	7
1	ENERGIE-U. WASSERVERSORG., BERGBAU	197	40	14	14	-	-	-	-
2	VERARB. GEWERBE	14 825	4 240	926	766	431	80	94	72
3	BAU GEWERBE	1 781	200	102	74	151	7	28	20
4	HANDEL	4 419	2 478	1 092	905	612	236	181	102
5	VERKEHR, NACHRICHTEN-UEBERMITTLUNG 8)	1 085	249	170	112	60	5	17	15
6	KREDITINSTITUTE, VERSICHERUNGSGEWERBE 9)	936	507	187	162	101	13	14	10
7	DIENTSTLEISTG. V. UNTERNEHMEN U. FR. BERUFEN 10)	5 281	2 763	1 278	992	915	264	189	120
8	ORG. OH. ERWERBSZWECK 13)	1 107	842	385	330	-	-	-	-
9	GEBIETSKOERPERSCHAFTEN, SOZIALVERSICHERUNG 15)	3 865	1 792	628	566	-	-	-	-
0 - 9	I N S G E S A M T	33 676	13 164	4 803	3 933	2 296	611	544	346
136 066 SPRAITBACH									
0	LAND-U. FORSTWIRTSCHAFT, FISCHEREI 2)	-	-	-	-	-	-	-	-
1	ENERGIE-U. WASSERVERSORG., BERGBAU	-	-	-	-	-	-	-	-
2	VERARB. GEWERBE	457	106	27	23	8	2	3	3
3	BAU GEWERBE	113	13	8	3	14	1	2	1
4	HANDEL	72	50	25	16	24	13	4	3
5	VERKEHR, NACHRICHTEN-UEBERMITTLUNG 8)	14	4	4	4	3	-	-	-
6	KREDITINSTITUTE, VERSICHERUNGSGEWERBE 9)	17	10	9	9	4	-	1	1
7	DIENTSTLEISTG. V. UNTERNEHMEN U. FR. BERUFEN 10)	65	37	21	17	30	9	11	10
8	ORG. OH. ERWERBSZWECK 13)	9	5	6	4	-	-	-	-
9	GEBIETSKOERPERSCHAFTEN, SOZIALVERSICHERUNG 15)	29	20	6	6	-	-	-	-
0 - 9	I N S G E S A M T	776	245	106	82	83	25	21	18

Stuttgart am 25. Mai 1987 nach Stellung im Betrieb und Wirtschaftszweigen

Beschäftigten sind				Von den Arbeitnehmern sind								Regional- schlüssel
Arbeitnehmer ²¹⁾				Beamte ²⁹⁾ und Angestellte		Facharbeiter, Gesellen		sonstige Arbeiter		Auszubildende ²⁶⁾		
zusammen	weiblich	darunter Ausländer ²⁵⁾		zusammen	weiblich	zusammen	weiblich	zusammen	weiblich	zusammen	weiblich	Nr. der Systematik
		zusammen	weiblich									

136 062

-	-	-	-	-	-	-	-	-	-	-	-	0
-	-	-	-	-	-	-	-	-	-	-	-	1
159	16	5	-	25	10	92	1	26	5	16	-	2
20	4	3	-	6	3	10	-	3	-	1	1	3
15	13	-	-	7	7	1	-	6	5	1	1	4
13	6	-	-	6	4	6	1	1	1	-	-	5
3	2	-	-	2	1	-	-	1	1	-	-	6
23	13	-	-	7	7	-	-	13	3	3	3	7
6	5	-	-	5	4	-	-	1	1	-	-	8
23	16	-	-	17	12	-	-	6	4	-	-	9
262	75	8	-	75	48	109	2	57	20	21	5	0 - 9

136 065

133	40	20	-	10	7	45	11	55	15	23	7	0
197	40	1	-	92	32	74	-	27	6	4	2	1
14 300	4 088	2 135	591	3 687	1 373	6 014	429	3 961	2 093	638	193	2
1 602	173	218	-	288	150	875	4	261	9	178	10	3
3 626	2 140	91	38	2 403	1 604	354	45	442	238	427	253	4
1 008	229	19	3	453	121	226	62	290	28	39	18	5
821	484	1	1	663	381	3	-	92	73	63	30	6
4 177	2 379	423	220	1 731	1 108	712	164	1 188	770	546	337	7
1 107	842	26	15	807	594	41	23	168	150	91	75	8
3 865	1 792	73	28	3 242	1 529	192	14	352	194	79	55	9
30 836	12 207	3 007	896	13 376	6 899	8 536	752	6 836	3 576	2 088	980	0 - 9

136 066

-	-	-	-	-	-	-	-	-	-	-	-	0
-	-	-	-	-	-	-	-	-	-	-	-	1
446	101	8	4	65	26	302	33	37	34	42	8	2
97	11	10	-	18	11	22	-	51	-	6	-	3
44	34	-	-	25	22	-	-	12	5	7	7	4
11	4	1	1	8	3	1	1	2	-	-	-	5
12	9	-	-	8	5	-	-	4	4	-	-	6
24	18	-	-	14	11	2	1	7	5	1	1	7
9	5	-	-	7	3	-	-	2	2	-	-	8
29	20	-	-	20	14	-	-	6	3	3	3	9
672	202	19	5	165	95	327	35	121	53	59	19	0 - 9

05 Beschäftigte in Arbeitsstätten in den Gemeinden des Regierungsbezirks

Nr. der Systematik	Gemeinde Wirtschaftszweig	Beschäftigte				Von den			
		insgesamt	und zwar			tätige Inhaber		unbezahlt mithelfende Familienangehörige	
			weiblich	Teilzeitbeschäftigte ²⁴⁾		zusammen	weiblich	zusammen	weiblich
				zusammen	weiblich				
136 068 STOEDTLEN									
0	LAND-U. FORSTWIRTSCHAFT, FISCHEREI 2)	-	-	-	-	-	-	-	-
1	ENERGIE-U. WASSERVER-SORG., BERGBAU	-	-	-	-	-	-	-	-
2	VERARB. GEWERBE	65	24	8	7	17	5	3	2
3	BAUGEWERBE	18	2	-	-	5	-	4	2
4	HANDEL	35	14	7	4	21	5	7	4
5	VERKEHR, NACHRICHTEN-UEBERMITTLUNG 8)	8	4	3	3	3	1	-	-
6	KREDITINSTITUTE, VERSICHERUNGSGEWERBE 9)	14	5	1	1	2	-	-	-
7	DIENTSTLEISTG. V. UNTER-NEHMEN U. FR. BERUFEN 10)	79	62	21	19	15	5	5	4
8	ORG. OH. ERWERBSZWECK 13)	4	2	1	-	-	-	-	-
9	GEBIETSKOERPERSCHAFTEN, SOZIALVERSICHERUNG 15)	35	14	18	7	-	-	-	-
0 - 9	I N S G E S A M T	258	127	59	41	63	16	19	12
136 070 TAEFERROT									
0	LAND-U. FORSTWIRTSCHAFT, FISCHEREI 2)	-	-	-	-	-	-	-	-
1	ENERGIE-U. WASSERVER-SORG., BERGBAU	-	-	-	-	-	-	-	-
2	VERARB. GEWERBE	23	8	11	2	6	2	-	-
3	BAUGEWERBE	3	-	-	-	1	-	-	-
4	HANDEL	14	4	2	1	10	3	3	-
5	VERKEHR, NACHRICHTEN-UEBERMITTLUNG 8)	-	-	-	-	-	-	-	-
6	KREDITINSTITUTE, VERSICHERUNGSGEWERBE 9)	6	4	4	4	1	-	-	-
7	DIENTSTLEISTG. V. UNTER-NEHMEN U. FR. BERUFEN 10)	18	10	5	4	8	3	6	3
8	ORG. OH. ERWERBSZWECK 13)	8	7	4	4	-	-	-	-
9	GEBIETSKOERPERSCHAFTEN, SOZIALVERSICHERUNG 15)	4	3	2	2	-	-	-	-
0 - 9	I N S G E S A M T	76	36	28	17	26	8	9	3
136 071 TANNHAUSEN									
0	LAND-U. FORSTWIRTSCHAFT, FISCHEREI 2)	-	-	-	-	-	-	-	-
1	ENERGIE-U. WASSERVER-SORG., BERGBAU	-	-	-	-	-	-	-	-
2	VERARB. GEWERBE	69	21	11	9	11	2	-	-
3	BAUGEWERBE	39	6	4	2	7	2	1	1
4	HANDEL	37	19	16	12	11	4	7	6
5	VERKEHR, NACHRICHTEN-UEBERMITTLUNG 8)	7	3	4	3	1	-	1	1
6	KREDITINSTITUTE, VERSICHERUNGSGEWERBE 9)	10	5	4	2	2	-	-	-
7	DIENTSTLEISTG. V. UNTER-NEHMEN U. FR. BERUFEN 10)	88	65	30	22	14	4	20	14
8	ORG. OH. ERWERBSZWECK 13)	10	8	2	2	-	-	-	-
9	GEBIETSKOERPERSCHAFTEN, SOZIALVERSICHERUNG 15)	19	8	5	3	-	-	-	-
0 - 9	I N S G E S A M T	279	135	76	55	46	12	29	22

Stuttgart am 25. Mai 1987 nach Stellung im Betrieb und Wirtschaftszweigen

Beschäftigten sind				Von den Arbeitnehmern sind								Regional- schlüssel
Arbeitnehmer ²¹⁾				Beamte ²⁹⁾ und Angestellte		Facharbeiter, Gesellen		sonstige Arbeiter		Auszubildende ²⁸⁾		
zusammen	weiblich	darunter Ausländer ²⁵⁾		zusammen	weiblich	zusammen	weiblich	zusammen	weiblich	zusammen	weiblich	Nr. der Systematik
		zusammen	weiblich									
136 068												
-	-	-	-	-	-	-	-	-	-	-	-	0
-	-	-	-	-	-	-	-	-	-	-	-	1
45	17	-	-	6	5	20	-	13	11	6	1	2
9	-	-	-	-	-	6	-	-	-	3	-	3
7	5	-	-	5	5	-	-	2	-	-	-	4
5	3	-	-	3	2	2	1	-	-	-	-	5
12	5	-	-	7	2	-	-	5	3	-	-	6
59	53	-	-	47	42	-	-	5	4	7	7	7
4	2	-	-	3	1	-	-	1	1	-	-	8
35	14	-	-	17	7	-	-	16	5	2	2	9
176	99	-	-	88	64	28	1	42	24	18	10	0 - 9
136 070												
-	-	-	-	-	-	-	-	-	-	-	-	0
-	-	-	-	-	-	-	-	-	-	-	-	1
17	6	-	-	4	2	2	-	10	3	1	1	2
2	-	-	-	1	-	1	-	-	-	-	-	3
1	1	-	-	1	1	-	-	-	-	-	-	4
-	-	-	-	-	-	-	-	-	-	-	-	5
5	4	-	-	5	4	-	-	-	-	-	-	6
4	4	-	-	-	-	-	-	4	4	-	-	7
8	7	-	-	5	4	-	-	2	2	1	1	8
4	3	-	-	3	2	-	-	1	1	-	-	9
41	25	-	-	19	13	3	-	17	10	2	2	0 - 9
136 071												
-	-	-	-	-	-	-	-	-	-	-	-	0
-	-	-	-	-	-	-	-	-	-	-	-	1
58	19	-	-	16	9	20	-	16	6	6	4	2
31	3	-	-	2	1	24	1	1	-	4	1	3
19	9	-	-	9	4	1	1	7	3	2	1	4
5	2	-	-	3	-	2	2	-	-	-	-	5
8	5	-	-	7	4	-	-	1	1	-	-	6
54	47	-	-	34	28	1	1	16	16	3	2	7
10	8	-	-	5	4	-	-	3	2	2	2	8
19	8	-	-	12	5	-	-	6	3	1	-	9
204	101	-	-	88	55	48	5	50	31	18	10	0 - 9

05 Beschäftigte in Arbeitsstätten in den Gemeinden des Regierungsbezirks

Nr. der Systematik	Gemeinde Wirtschaftszweig	Beschäftigte				Von den			
		insgesamt	und zwar			tätige Inhaber		unbezahlt mithelfende Familienangehörige	
			weiblich	Teilzeitbeschäftigte ²⁴⁾		zusammen	weiblich	zusammen	weiblich
				zusammen	weiblich				
136 075 UNTERSCHNEIDHEIM									
0	LAND-U. FORSTWIRTSCHAFT, FISCHEREI 2)	2	-	-	-	1	-	1	-
1	ENERGIE-U. WASSERVERSORG., BERGBAU	-	-	-	-	-	-	-	-
2	VERARB. GEWERBE	492	125	20	17	33	4	9	7
3	BAUGEWERBE	80	9	5	2	9	-	2	2
4	HANDEL	45	19	8	6	17	4	14	10
5	VERKEHR, NACHRICHTEN-UEBERMITTLUNG 8)	12	5	3	3	2	-	2	2
6	KREDITINSTITUTE, VERSICHERUNGSGEWERBE 9)	32	12	7	4	3	-	4	4
7	Dienstleistg. v. Unternehmen u. fr. Berufen 10)	65	35	13	10	28	12	18	12
8	ORG. OH. ERWERBSZWECK 13)	45	30	34	22	-	-	-	-
9	GEBIETSKOERPERSCHAFTEN, SOZIALVERSICHERUNG 15)	85	38	21	15	-	-	-	-
0 - 9	I N S G E S A M T	858	273	111	79	93	20	50	37
136 079 WALDSTETTEN									
0	LAND-U. FORSTWIRTSCHAFT, FISCHEREI 2)	10	5	1	1	6	2	3	3
1	ENERGIE-U. WASSERVERSORG., BERGBAU	7	1	1	1	-	-	-	-
2	VERARB. GEWERBE	1 254	348	80	64	51	10	8	8
3	BAUGEWERBE	136	12	11	3	23	1	3	2
4	HANDEL	174	95	60	45	54	16	18	8
5	VERKEHR, NACHRICHTEN-UEBERMITTLUNG 8)	39	8	16	7	4	2	-	-
6	KREDITINSTITUTE, VERSICHERUNGSGEWERBE 9)	43	24	19	16	13	4	-	-
7	Dienstleistg. v. Unternehmen u. fr. Berufen 10)	204	115	38	32	77	30	29	18
8	ORG. OH. ERWERBSZWECK 13)	64	40	27	19	-	-	-	-
9	GEBIETSKOERPERSCHAFTEN, SOZIALVERSICHERUNG 15)	58	31	7	7	-	-	-	-
0 - 9	I N S G E S A M T	1 989	679	260	195	228	65	61	39
, 136 082 WESTHAUSEN									
0	LAND-U. FORSTWIRTSCHAFT, FISCHEREI 2)	15	2	2	2	2	-	-	-
1	ENERGIE-U. WASSERVERSORG., BERGBAU	-	-	-	-	-	-	-	-
2	VERARB. GEWERBE	1 689	364	105	87	31	2	11	9
3	BAUGEWERBE	143	16	7	4	23	1	7	3
4	HANDEL	151	61	39	27	40	12	11	7
5	VERKEHR, NACHRICHTEN-UEBERMITTLUNG 8)	22	5	7	4	4	-	1	1
6	KREDITINSTITUTE, VERSICHERUNGSGEWERBE 9)	47	26	19	17	6	-	-	-
7	Dienstleistg. v. Unternehmen u. fr. Berufen 10)	137	65	29	18	40	17	23	15
8	ORG. OH. ERWERBSZWECK 13)	10	9	2	2	-	-	-	-
9	GEBIETSKOERPERSCHAFTEN, SOZIALVERSICHERUNG 15)	119	79	19	19	-	-	-	-
0 - 9	I N S G E S A M T	2 333	627	229	180	146	32	53	35

Stuttgart am 25. Mai 1987 nach Stellung im Betrieb und Wirtschaftszweigen

Beschäftigten sind				Von den Arbeitnehmern sind								Regional- schlüssel Nr. der Systematik	
Arbeitnehmer ²¹⁾				Beamte ²⁹⁾ und Angestellte		Facharbeiter, Gesellen		sonstige Arbeiter		Auszubildende ²⁶⁾			
zusammen	weiblich	darunter Ausländer ²⁵⁾		zusammen	weiblich	zusammen	weiblich	zusammen	weiblich	zusammen	weiblich		
		zusammen	weiblich										
136 075													
-	-	-	-	-	-	-	-	-	-	-	-	-	0
-	-	-	-	-	-	-	-	-	-	-	-	-	1
450	114	2	1	62	21	225	34	116	50	47	9	2	
69	7	1	-	7	4	34	-	17	1	11	2	3	
14	5	-	-	8	3	3	-	3	2	-	-	4	
8	3	-	-	6	2	2	1	-	-	-	-	5	
25	8	-	-	19	4	-	-	3	2	3	2	6	
19	11	-	-	14	8	-	-	3	1	2	2	7	
45	30	-	-	17	12	10	3	14	11	4	4	8	
85	38	1	-	52	21	5	3	25	12	3	2	9	
715	216	4	1	185	75	279	41	181	79	70	21	0 - 9	
136 079													
1	-	-	-	-	-	1	-	-	-	-	-	0	
7	1	-	-	1	-	5	-	1	1	-	-	1	
1 195	330	65	17	518	213	364	9	231	80	82	28	2	
110	9	5	-	18	8	73	1	13	-	6	-	3	
102	71	3	3	58	42	9	2	21	18	14	9	4	
35	6	1	-	11	3	1	1	23	2	-	-	5	
30	20	-	-	17	10	-	-	12	9	1	1	6	
98	67	1	1	47	33	10	6	24	16	17	12	7	
64	40	-	-	55	36	-	-	6	1	3	3	8	
58	31	-	-	44	25	-	-	14	6	-	-	9	
1 700	575	75	21	769	370	463	19	345	133	123	53	0 - 9	
136 082													
13	2	2	-	-	-	5	-	8	2	-	-	0	
-	-	-	-	-	-	-	-	-	-	-	-	1	
1 647	353	29	7	557	169	738	46	222	114	130	24	2	
113	12	2	-	12	10	60	1	23	1	18	-	3	
100	42	-	-	58	29	5	-	35	12	2	1	4	
17	4	-	-	10	2	2	2	5	-	-	-	5	
41	26	-	-	23	13	-	-	15	12	3	1	6	
74	33	10	2	18	13	10	8	39	5	7	7	7	
10	9	-	-	7	6	-	-	1	1	2	2	8	
119	79	-	-	89	57	4	-	15	11	11	11	9	
2 134	560	43	9	774	299	824	57	363	158	173	46	0 - 9	

05 Beschäftigte in Arbeitsstätten in den Gemeinden des Regierungsbezirks

Nr. der Systematik	Gemeinde Wirtschaftszweig	Beschäftigte				Von den			
		insgesamt	und zwar			tätige Inhaber		unbezahlt mithelfende Familienangehörige	
			weiblich	Teilzeitbeschäftigte ²⁴⁾		zusammen	weiblich	zusammen	weiblich
				zusammen	weiblich				
136 084 WOERT									
0	LAND-U. FORSTWIRTSCHAFT, FISCHEREI 2)	2	1	1	1	1	-	1	1
1	ENERGIE-U. WASSERVERSORG., BERGBAU	6	-	-	-	-	-	-	-
2	VERARB. GEWERBE	512	152	16	13	9	1	2	2
3	BAUGEWERBE	32	4	3	2	6	-	2	2
4	HANDEL	45	30	13	11	11	5	1	1
5	VERKEHR, NACHRICHTEN-UEBERMITTLUNG 8)	20	17	13	12	-	-	-	-
6	KREDITINSTITUTE, VERSICHERUNGSGEWERBE 9)	10	7	6	6	-	-	-	-
7	DIENTSTLEISTG. V. UNTERNEHMEN U. FR. BERUFEN 10)	28	16	17	10	12	5	10	6
8	ORG. OH. ERWERBSZWECK 13)	151	108	23	18	-	-	-	-
9	GEBIETSKOERPERSCHAFTEN, SOZIALVERSICHERUNG 15)	26	9	6	5	-	-	-	-
0 - 9	I N S G E S A M T	832	344	98	78	39	11	16	12
136 087 RIESBUERG									
0	LAND-U. FORSTWIRTSCHAFT, FISCHEREI 2)	12	8	7	6	2	1	1	1
1	ENERGIE-U. WASSERVERSORG., BERGBAU	-	-	-	-	-	-	-	-
2	VERARB. GEWERBE	516	97	33	26	19	-	2	2
3	BAUGEWERBE	25	4	9	4	6	-	3	2
4	HANDEL	7	2	1	-	3	2	3	-
5	VERKEHR, NACHRICHTEN-UEBERMITTLUNG 8)	13	4	2	2	2	-	-	-
6	KREDITINSTITUTE, VERSICHERUNGSGEWERBE 9)	7	4	6	4	1	1	-	-
7	DIENTSTLEISTG. V. UNTERNEHMEN U. FR. BERUFEN 10)	24	10	12	4	11	4	9	4
8	ORG. OH. ERWERBSZWECK 13)	4	-	1	-	-	-	-	-
9	GEBIETSKOERPERSCHAFTEN, SOZIALVERSICHERUNG 15)	28	15	16	9	-	-	-	-
0 - 9	I N S G E S A M T	636	144	87	55	44	8	18	9
136 088 AALEN,STADT									
0	LAND-U. FORSTWIRTSCHAFT, FISCHEREI 2)	168	77	19	15	31	11	9	6
1	ENERGIE-U. WASSERVERSORG., BERGBAU	132	16	8	5	1	-	-	-
2	VERARB. GEWERBE	13 966	4 194	957	864	358	56	82	65
3	BAUGEWERBE	2 677	241	92	53	158	9	30	26
4	HANDEL	4 050	2 239	1 006	816	558	208	141	83
5	VERKEHR, NACHRICHTEN-UEBERMITTLUNG 8)	1 369	311	190	148	54	7	17	9
6	KREDITINSTITUTE, VERSICHERUNGSGEWERBE 9)	1 080	592	264	232	128	23	16	13
7	DIENTSTLEISTG. V. UNTERNEHMEN U. FR. BERUFEN 10)	3 579	1 929	1 224	715	805	238	218	150
8	ORG. OH. ERWERBSZWECK 13)	769	526	352	268	-	-	-	-
9	GEBIETSKOERPERSCHAFTEN, SOZIALVERSICHERUNG 15)	4 770	2 245	624	574	-	-	-	-
0 - 9	I N S G E S A M T	32 560	12 370	4 736	3 690	2 093	552	513	352

Stuttgart am 25. Mai 1987 nach Stellung im Betrieb und Wirtschaftszweigen

Beschäftigten sind				Von den Arbeitnehmern sind								Regional- schlüssel Nr. der Systematik
Arbeitnehmer ²¹⁾				Beamte ²⁹⁾ und Angestellte		Facharbeiter, Gesellen		sonstige Arbeiter		Auszubildende ²⁸⁾		
zusammen	weiblich	darunter Ausländer ²⁵⁾		zusammen	weiblich	zusammen	weiblich	zusammen	weiblich	zusammen	weiblich	
		zusammen	weiblich									
136 084												
-	-	-	-	-	-	-	-	-	-	-	-	0
6	-	-	-	-	-	6	-	-	-	-	-	1
501	149	3	1	64	16	245	1	175	129	17	3	2
24	2	-	-	3	2	13	-	2	-	6	-	3
33	24	2	-	19	13	1	1	7	5	6	5	4
20	17	-	-	18	16	2	1	-	-	-	-	5
10	7	-	-	9	6	-	-	-	-	1	1	6
6	5	-	-	3	3	1	1	2	1	-	-	7
151	108	1	1	135	93	-	-	15	14	1	1	8
26	9	-	-	10	4	6	-	9	4	1	1	9
777	321	6	2	261	153	274	4	210	153	32	11	0 - 9
136 087												
9	6	-	-	-	-	-	-	9	6	-	-	0
-	-	-	-	-	-	-	-	-	-	-	-	1
495	95	1	-	129	46	194	1	130	46	42	2	2
16	2	-	-	1	1	6	-	8	1	1	-	3
1	-	-	-	-	-	1	-	-	-	-	-	4
11	4	-	-	7	3	2	1	2	-	-	-	5
6	3	-	-	3	1	-	-	3	2	-	-	6
4	2	-	-	3	1	1	1	-	-	-	-	7
4	-	-	-	2	-	-	-	1	-	1	-	8
28	15	-	-	20	9	-	-	8	6	-	-	9
574	127	1	-	165	61	204	3	161	61	44	2	0 - 9
136 088												
128	60	6	2	16	7	48	21	44	21	20	11	0
131	16	-	-	54	12	60	-	5	3	12	1	1
13 526	4 073	1 372	362	3 645	1 399	4 965	613	4 109	1 797	807	264	2
2 489	206	215	-	432	156	1 328	4	455	21	274	25	3
3 351	1 948	66	32	2 047	1 336	364	59	530	305	410	248	4
1 298	295	7	-	700	109	232	65	258	62	108	59	5
936	556	8	6	723	402	10	7	113	95	90	52	6
2 556	1 541	121	72	1 189	760	186	127	885	419	296	235	7
769	526	23	12	542	346	13	7	151	114	63	59	8
4 770	2 245	47	34	3 744	1 678	181	7	558	339	287	221	9
29 954	11 466	1 865	520	13 092	6 205	7 387	910	7 108	3 176	2 367	1 175	0 - 9

05 Beschäftigte in Arbeitsstätten in den Gemeinden des Regierungsbezirks

Nr. der Systematik	Gemeinde Wirtschaftszweig	Beschäftigte				Von den			
		insgesamt	und zwar			tätige Inhaber		unbezahlt mithelfende Familienangehörige	
			weiblich	Teilzeitbeschäftigte ²⁴⁾		zusammen	weiblich	zusammen	weiblich
				zusammen	weiblich				
136 089 RAINAU									
0	LAND-U. FORSTWIRTSCHAFT, FISCHEREI 2)	4	1	1	-	1	1	1	-
1	ENERGIE-U. WASSERVERSORG. , BERGBAU	-	-	-	-	-	-	-	-
2	VERARB. GEWERBE	148	51	22	18	24	4	9	7
3	BAUGEWERBE	16	1	2	-	6	-	-	-
4	HANDEL	57	17	9	5	14	7	7	5
5	VERKEHR, NACHRICHTEN-UEBERMITTLUNG 8)	8	3	3	1	3	-	1	1
6	KREDITINSTITUTE, VERSICHERUNGSGEWERBE 9)	13	6	8	5	3	-	2	2
7	DIENSTLEISTG. V. UNTERNEHMEN U. FR. BERUFEN 10)	37	22	20	10	20	11	11	6
8	ORG. OH. ERWERBSZWECK 13)	29	14	12	6	-	-	-	-
9	GEBIETSKOERPERPERSCHAFTEN, SOZIALVERSICHERUNG 15)	99	43	30	19	-	-	-	-
0 - 9	I N S G E S A M T	411	158	107	64	71	23	31	21

Stuttgart am 25. Mai 1987 nach Stellung im Betrieb und Wirtschaftszweigen

Beschäftigten sind				Von den Arbeitnehmern sind								Regional- schlüssel Nr. der Systematik	
Arbeitnehmer ²¹⁾				Beamte ²⁹⁾ und Angestellte		Facharbeiter, Gesellen		sonstige Arbeiter		Auszubildende ²⁸⁾			
zusammen	weiblich	darunter Ausländer ²⁵⁾		zusammen	weiblich	zusammen	weiblich	zusammen	weiblich	zusammen	weiblich		
		zusammen	weiblich										
136 089													
2	-	-	-	-	-	2	-	-	-	-	-	0	
-	-	-	-	-	-	-	-	-	-	-	-	1	
115	40	21	7	24	12	29	-	52	25	10	3	2	
10	1	-	-	2	1	6	-	1	-	1	-	3	
36	5	-	-	17	3	13	-	4	1	2	1	4	
4	2	-	-	3	1	1	1	-	-	-	-	5	
8	4	-	-	4	2	-	-	4	2	-	-	6	
6	5	-	-	1	-	-	-	5	5	-	-	7	
29	14	-	-	10	5	1	-	9	6	9	3	8	
99	43	1	1	50	23	5	-	44	20	-	-	9	
309	114	22	8	111	47	57	1	119	59	22	7	0 - 9	

136 089

Anhang

Fußnoten zu den Tabellen

- 2) Bei der AZ "Aus Land- und Forstwirtschaft, Fischerei", da zum Erhebungsbereich der AZ nur "Gewerbliche Gärtnerei, gewerbliche Tierhaltung, -zucht und -pflege, Hochsee- und Küstenfischerei" sowie "Dienstleistungen auf der land-, forst- und fischwirtschaftlichen Erzeugerstufe" zählen.
- 8) Einschließlich WZ 607 "Postscheck- und Postsparkassenämter".
- 9) Ohne WZ 607 "Postscheck- und Postsparkassenämter", die in der AZ unter WZ 517 "Deutsche Bundespost" erfaßt werden.
- 10) Ohne WZ 711 98 "Privatquartiere" (d.h. Beherbergungsstätten, die nicht erlaubnispflichtig sind, da sie über weniger als 9 Betten verfügen), die durch die AZ nicht erfaßt wurden.
- 13) Die "Privaten Haushalte" (WZ 85), die ebenfalls in den Bereich dieser Abteilung der WZ gehören, wurden durch die AZ nicht erfaßt.
- 15) Die "Vertretungen fremder Staaten, inter- und supranationale Organisationen mit Behördencharakter" (WZ 99), wurden durch die AZ nicht erfaßt. Die Zivilbediensteten der Stationierungstreitkräfte (eigentlich WZ 99) werden unter WZ 900 – 907 nachgewiesen.
- 21) Beamte, Richter, Angestellte, Facharbeiter, Gesellen, sonstige Arbeiter, Auszubildende (einschließlich Anlernlinge, Umschüler, Praktikanten und Volontäre).
- 24) Als Teilzeitbeschäftigte gelten alle am 25. Mai 1987 tätigen Personen, die eine kürzere als die orts-, branchen- oder betriebsübliche Wochenarbeitszeit ableisten. Kurzarbeit gilt nicht als Teilzeitbeschäftigung.
- 25) Ausländer sind alle Personen ohne deutsche Staatsangehörigkeit einschließlich der Staatenlosen und der Personen mit ungeklärter Staatsangehörigkeit, die sich im Bundesgebiet aufhalten. Die in der Bundesrepublik anwesenden nichtdeutschen Flüchtlinge, die den Status eines heimatlosen Ausländers oder ausländischen Flüchtlings besitzen, zählen zu den Ausländern.
- 26) Gewerblich, kaufmännisch, handwerklich, landwirtschaftlich und technisch Auszubildende in allen Ausbildungsbereichen und im öffentlichen Dienst, einschließlich Anlernlinge, Umschüler, Volontäre und Praktikanten, jedoch ohne Beamte im Vorbereitungsdienst.
- 29) Beamte im öffentlich-rechtlichen Dienstverhältnis, bei der Deutschen Bundespost einschließlich Posthalter I und II sowie Beamte im Vorbereitungsdienst.

Systematik der Wirtschaftszweige für die Arbeitsstättenzählung 1987

– Übersicht über die Abteilungen –

Nummer der WZ 1979	Bezeichnung der Abteilungen
0	LAND- UND FORSTWIRTSCHAFT, FISCHEREI¹⁾
1	ENERGIE- UND WASSERVERSORGUNG, BERGBAU
2	VERARBEITENDES GEWERBE
3	BAUGEWERBE
4	HANDEL
5	VERKEHR UND NACHRICHTENÜBERMITTLUNG²⁾
6	KREDITINSTITUTE UND VERSICHERUNGSGEWERBE³⁾
7	DIENTSTLEISTUNGEN, SOWEIT VON UNTERNEHMEN UND FREIEN BERUFEN ERBRACHT⁴⁾
8	ORGANISATIONEN OHNE ERWERBSZWECK⁵⁾
9	GEBIETSKÖRPERSCHAFTEN UND SOZIALVERSICHERUNG⁶⁾

1) Bei der AZ "Aus Land- und Forstwirtschaft, Fischerei", da zum Erhebungsbereich der AZ nur "Gewerbliche Gärtnerei, gewerbliche Tierhaltung, -zucht und -pflege, Hochsee- und Küstenfischerei" sowie "Dienstleistungen auf der land-, forst- und fischwirtschaftlichen Erzeugerstufe" zählen.

2) Einschließlich WZ 607 "Postscheck- und Postsparkassenämter".

3) Ohne WZ 607 "Postscheck- und Postsparkassenämter", die in der AZ unter WZ 517 "Deutsche Bundespost" erfaßt werden.

4) Ohne WZ 711 98 "Privatquartiere" (d.h. Beherbergungsstätten, die nicht erlaubnispflichtig sind, da sie über weniger als 9 Betten verfügen), die durch die AZ nicht erfaßt werden.

5) Die "Privaten Haushalte" (WZ 85), die ebenfalls in den Bereich dieser Abteilung der WZ gehören, werden durch die AZ nicht erfaßt.

6) Die "Vertretungen fremder Staaten, Stationierungstreitkräfte, inter- und supranationale Organisationen mit Behördencharakter" (WZ 99), die ebenfalls in den Bereich dieser Abteilung der WZ gehören, werden durch die AZ nicht erfaßt. Die Zivilbediensteten der Stationierungstreitkräfte (eigentlich WZ 99) werden unter WZ 90 (Gebietskörperschaften) nachgewiesen.

Alphabetisches Gemeinderegister – Regierungsbezirk Stuttgart –

Gemeinde- schlüssel	Gemeinde	Kreis	Seite	Gemeinde- schlüssel	Gemeinde	Kreis	Seite
136 088	Aalen, Stadt	Ostalbkreis	268	118 079	Bissingen, Stadt// Bietigheim -	Ludwigsburg	138
125 001	Abstatt	Heilbronn	162	116 012	Bissingen an der Teck	Esslingen	64
136 002	Abtsgmünd	Ostalbkreis	242	127 008	Blaufelden	Schwäbisch Hall	202
117 001	Adelberg	Göppingen	88	136 009	Böbingen an der Rems	Ostalbkreis	244
136 003	Adelmannsfelden	Ostalbkreis	242	115 003	Böblingen, Stadt	Böblingen	44
118 001	Affalterbach	Ludwigsburg	114	117 010	Böhlenkirch	Göppingen	92
128 138	Ahorn	Main-Tauber-Kreis	234	118 010	Bönnigheim, Stadt	Ludwigsburg	116
117 002	Aichelberg	Göppingen	90	117 011	Börtlingen	Göppingen	94
116 081	Aichtal, Stadt	Esslingen	88	117 012	Boll	Göppingen	94
116 076	Aichwald	Esslingen	84	115 004	Bondorf	Böblingen	44
115 001	Aidlingen	Böblingen	42	136 010	Bopfingen, Stadt	Ostalbkreis	244
117 003	Albershausen	Göppingen	90	128 014	Boxberg, Stadt	Main-Tauber-Kreis	224
119 001	Alfdorf	Rems-Murr-Kreis	140	125 013	Brackenheim, Stadt	Heilbronn	164
119 003	Allmersbach im Tal	Rems-Murr-Kreis	140	127 009	Braunsbach	Schwäbisch Hall	204
116 004	Altbach	Esslingen	60	126 011	Bretzfeld	Hohenlohekreis	192
115 002	Altdorf	Böblingen	42	127 012	Bühlertann	Schwäbisch Hall	204
116 005	Altdorf	Esslingen	60	127 013	Bühlerzell	Schwäbisch Hall	204
116 006	Altenriet	Esslingen	60	119 018	Burgstetten	Rems-Murr-Kreis	144
119 004	Althütte	Rems-Murr-Kreis	142	125 017	Cleebronn	Heilbronn	166
119 087	Aspach	Rems-Murr-Kreis	158	127 014	Crailsheim, Stadt	Schwäbisch Hall	206
118 003	Asperg, Stadt	Ludwigsburg	114	128 020	Creglingen, Stadt	Main-Tauber-Kreis	224
128 006	Assamstadt	Main-Tauber-Kreis	222	115 010	Deckenpfronn	Böblingen	44
119 006	Auenwald	Rems-Murr-Kreis	142	117 014	Deggingen	Göppingen	94
119 008	Backnang, Stadt	Rems-Murr-Kreis	142	116 014	Deizisau	Esslingen	64
117 006	Bad Ditzenbach	Göppingen	90	116 015	Denkendorf	Esslingen	64
125 005	Bad Friedrichshall, Stadt	Heilbronn	162	116 016	Dettingen unter Teck	Esslingen	66
128 007	Bad Mergentheim, Stadt	Main-Tauber-Kreis	224	135 010	Dischingen	Heidenheim	234
125 006	Bad Rappenau, Stadt	Heilbronn	162	117 006	Ditzenbach, Bad	Göppingen	90
117 007	Bad Überkingen	Göppingen	92	118 011	Ditzingen, Stadt	Ludwigsburg	118
125 007	Bad Wimpfen, Stadt	Heilbronn	164	126 020	Dörzbach	Hohenlohekreis	192
116 007	Baltmannsweiler	Esslingen	62	117 015	Donzdorf, Stadt	Göppingen	96
136 007	Bartholomä	Ostalbkreis	244	117 016	Drackenstein	Göppingen	96
125 008	Beilstein, Stadt	Heilbronn	164	117 017	Dürna	Göppingen	96
116 008	Bempflingen	Esslingen	62	136 015	Durlangen	Ostalbkreis	246
118 006	Benningen am Neckar	Ludwigsburg	116	118 012	Eberdingen	Ludwigsburg	118
119 089	Berglen	Rems-Murr-Kreis	158	117 018	Ebersbach an der Fils, Stadt	Göppingen	98
118 007	Besigheim, Stadt	Ludwigsburg	116	125 021	Eberstadt	Heilbronn	166
116 011	Beuren	Esslingen	62	116 078	Echterdingen, Stadt//Leinfelden –	Esslingen	86
118 079	Bietigheim- Bissingen, Stadt	Ludwigsburg	138				
117 009	Birenbach	Göppingen	92				

Gemeinde- schlüssel	Gemeinde	Kreis	Seite	Gemeinde- schlüssel	Gemeinde	Kreis	Seite
115 013	Ehningen	Böblingen	46	117 025	Gingen an der Fils	Göppingen	100
117 019	Eislingen/Fils, Stadt	Göppingen	98	136 065	Gmünd, Schwäbisch, Stadt	Ostalbkreis	262
136 018	Ellenberg	Ostalbkreis	246	136 024	Göggingen	Ostalbkreis	248
125 024	Ellhofen	Heilbronn	166	117 026	Göppingen, Stadt	Göppingen	102
136 019	Ellwangen (Jagst), Stadt	Ostalbkreis	246	115 054	Grafenau	Böblingen	58
125 026	Eppingen, Stadt	Heilbronn	168	116 022	Großbettlingen	Esslingen	68
118 014	Erdmannhausen	Ludwigsburg	118	118 021	Großbottwar, Stadt	Ludwigsburg	122
116 018	Erkenbrechtsweiler	Esslingen	66	119 024	Großerlach	Rems-Murr-Kreis	144
125 027	Erlenbach	Heilbronn	168	128 045	Großrinderfeld	Main-Tauber-Kreis	226
118 015	Erligheim	Ludwigsburg	120	128 047	Grünsfeld, Stadt	Main-Tauber-Kreis	226
136 020	Eschach	Ostalbkreis	248	117 028	Gruibingen	Göppingen	102
117 020	Eschenbach	Göppingen	98	136 027	Gschwend	Ostalbkreis	250
136 021	Essingen	Ostalbkreis	248	125 038	Güglingen, Stadt	Heilbronn	170
116 019	Esslingen am Neckar, Stadt	Esslingen	66	125 039	Gundelsheim, Stadt	Heilbronn	170
119 020	Fellbach, Stadt	Rems-Murr-Kreis	144	127 076	Hall, Schwäbisch, Stadt	Schwäbisch Hall	216
127 102	Fichtenau	Schwäbisch Hall	220	125 111	Hardthausen am Kocher	Heilbronn	190
127 023	Fichtenberg	Schwäbisch Hall	206	117 029	Hattenhofen	Göppingen	102
116 077	Filderstadt, Stadt	Esslingen	86	135 019	Heidenheim an der Brenz, Stadt	Heidenheim	236
125 030	Flein	Heilbronn	168	121 000	Heilbronn, Stadt	Stadtkreis	160
126 028	Forchtenberg, Stadt	Hohenlohekreis	194	117 030	Heiningen	Göppingen	104
127 103	Frankenhardt	Schwäbisch Hall	222	118 027	Hemmingen	Ludwigsburg	122
118 078	Freiberg am Neckar, Stadt	Ludwigsburg	138	135 020	Herbrechtingen, Stadt	Heidenheim	238
128 039	Freudenberg, Stadt	Main-Tauber-Kreis	226	135 021	Hermaringen	Heidenheim	238
118 016	Freudental	Ludwigsburg	120	115 021	Herrenberg, Stadt	Böblingen	48
116 020	Frickenhäusen	Esslingen	68	118 028	Hessigheim	Ludwigsburg	124
125 005	Friedrichshall, Bad, Stadt	Heilbronn	162	136 028	Heubach, Stadt	Ostalbkreis	250
115 015	Gärtringen	Böblingen	46	136 029	Heuchlingen	Ostalbkreis	250
115 016	Gäufelden	Böblingen	46	115 022	Hildrizhausen	Böblingen	48
127 025	Gaildorf, Stadt	Schwäbisch Hall	206	116 027	Hochdorf	Esslingen	68
117 023	Gammelshausen	Göppingen	100	117 031	Hohenstadt	Göppingen	104
117 024	Geislingen an der Steige, Stadt	Göppingen	100	115 024	Holzgerlingen	Böblingen	48
125 034	Gemmingen	Heilbronn	170	116 029	Holzmaden	Esslingen	70
118 018	Gemmrigheim	Ludwigsburg	120	136 033	Hüttlingen	Ostalbkreis	252
127 032	Gerabronn, Stadt	Schwäbisch Hall	208	128 058	Igersheim	Main-Tauber-Kreis	228
118 019	Gerlingen, Stadt	Ludwigsburg	122	136 034	Iggingen	Ostalbkreis	252
135 015	Gerstetten	Heidenheim	236	125 046	Ilfeld	Heilbronn	172
135 016	Giengen an der Brenz, Stadt	Heidenheim	236	127 043	Ilshofen, Stadt	Schwäbisch Hall	208
				126 039	Ingelfingen, Stadt	Hohenlohekreis	194

Gemeinde- schlüssel	Gemeinde	Kreis	Seite	Gemeinde- schlüssel	Gemeinde	Kreis	Seite
118 077	Ingersheim	Ludwigsburg	136	117 061	Lauterstein, Stadt	Göppingen	114
125 047	Ittlingen	Heilbronn	172	125 057	Lehrensteinsfeld	Heilbronn	174
125 048	Jagsthausen	Heilbronn	172	116 078	Leinfelden- Echterdingen, Stadt	Esslingen	86
136 035	Jagstzell	Ostalbkreis	252	125 058	Leingarten	Heilbronn	176
115 053	Jettingen	Böblingen	58	136 040	Leinzell	Ostalbkreis	254
119 037	Kaisersbach	Rems-Murr-Kreis	146	116 079	Lenningen	Esslingen	86
119 093	Kernen im Remstal	Rems-Murr-Kreis	160	115 028	Leonberg, Stadt	Böblingen	50
125 049	Kirchardt	Heilbronn	174	119 042	Leutenbach	Rems-Murr-Kreis	148
127 046	Kirchberg an der Jagst, Stadt	Schwäbisch Hall	208	116 037	Lichtenwald	Esslingen	72
119 038	Kirchberg an der Murr	Rems-Murr-Kreis	146	118 047	Löchgau	Ludwigsburg	126
118 040	Kirchheim am Neckar	Ludwigsburg	124	125 059	Löwenstein, Stadt	Heilbronn	176
136 037	Kirchheim am Ries	Ostalbkreis	254	136 042	Lorch, Stadt	Ostalbkreis	256
116 033	Kirchheim unter Teck, Stadt	Esslingen	70	118 048	Ludwigsburg, Stadt	Ludwigsburg	126
116 035	Köngen	Esslingen	70	115 029	Magstadt	Böblingen	50
128 061	Königheim	Main-Tauber-Kreis	228	127 052	Mainhardt	Schwäbisch Hall	210
135 025	Königsbronn	Heidenheim	238	118 049	Marbach am Neckar, Stadt	Ludwigsburg	126
128 139	Königshofen, Stadt//Lauda –	Main-Tauber-Kreis	234	118 050	Markgröningen, Stadt	Ludwigsburg	128
116 036	Kohlberg	Esslingen	72	125 061	Massenbachhausen	Heilbronn	176
119 041	Korb	Rems-Murr-Kreis	146	128 007	Mergentheim, Bad, Stadt	Main-Tauber-Kreis	224
118 080	Korntal- Münchingen, Stadt	Ludwigsburg	138	127 056	Michelbach an der Bilz	Schwäbisch Hall	210
118 046	Kornwestheim, Stadt	Ludwigsburg	124	127 059	Michelfeld	Schwäbisch Hall	212
126 045	Krautheim, Stadt	Hohenlohekreis	194	125 063	Möckmühl, Stadt	Heilbronn	178
127 101	Kreßberg	Schwäbisch Hall	220	136 043	Mögglingen	Ostalbkreis	256
117 033	Kuchen	Göppingen	104	118 051	Möglingen	Ludwigsburg	128
128 064	Külsheim, Stadt	Main-Tauber-Kreis	228	115 034	Mötzingen	Böblingen	50
126 046	Künzelsau, Stadt	Hohenlohekreis	196	117 035	Mühlhausen im Täle	Göppingen	106
126 047	Kupferzell	Hohenlohekreis	196	118 080	Münchingen, Stadt//Korntal –	Ludwigsburg	138
125 113	Langenbrettach	Heilbronn	192	126 056	Mulfingen	Hohenlohekreis	196
127 047	Langenburg, Stadt	Schwäbisch Hall	210	118 053	Mundelsheim	Ludwigsburg	128
136 038	Lauchheim, Stadt	Ostalbkreis	254	118 054	Murr	Ludwigsburg	130
128 139	Lauda-Königshofen, Stadt	Main-Tauber-Kreis	234	119 044	Murrhardt, Stadt	Rems-Murr-Kreis	148
127 079	Laufen//Sulzbach –	Schwäbisch Hall	216	136 044	Mutlangen	Ostalbkreis	256
125 056	Lauffen am Neckar, Stadt	Heilbronn	174	135 026	Nattheim	Heidenheim	240
				125 065	Neckarsulm, Stadt	Heilbronn	178
				116 041	Neckartailfingen	Esslingen	72
				116 042	Neckartenzlingen	Esslingen	74
				125 066	Neckarwestheim	Heilbronn	178

Gemeinde- schlüssel	Gemeinde	Kreis	Seite	Gemeinde- schlüssel	Gemeinde	Kreis	Seite
116 043	Neidlingen	Esslingen	74	117 038	Rechberghausen	Göppingen	106
136 045	Neresheim, Stadt	Ostalbkreis	258	116 058	Reichenbach an der Fils	Esslingen	80
125 068	Neudenau, Stadt	Heilbronn	180	118 081	Remseck am Neckar	Ludwigsburg	140
125 069	Neuenstadt am Kocher, Stadt	Heilbronn	180	119 090	Remshalden	Rems-Murr-Kreis	158
126 058	Neuenstein, Stadt	Hohenlohekreis	198	115 041	Renningen, Stadt	Böblingen	52
116 046	Neuffen, Stadt	Esslingen	74	136 087	Riesbürg	Ostalbkreis	268
116 047	Neuhausen auf den Fildern	Esslingen	76	125 084	Roigheim	Heilbronn	184
136 046	Neuler	Ostalbkreis	258	136 060	Rosenberg	Ostalbkreis	260
126 060	Niedernhall, Stadt	Hohenlohekreis	198	127 100	Rosengarten	Schwäbisch Hall	220
128 082	Niederstetten, Stadt	Main-Tauber-Kreis	230	127 071	Rot am See	Schwäbisch Hall	214
135 027	Niederstotzingen, Stadt	Heidenheim	240	119 061	Rudersberg	Rems-Murr-Kreis	150
125 074	Nordheim	Heilbronn	180	136 061	Ruppertshofen	Ostalbkreis	260
116 048	Notzingen	Esslingen	76	115 042	Rutesheim	Böblingen	52
116 049	Nürtingen, Stadt	Esslingen	76	118 076	Sachsenheim, Stadt	Ludwigsburg	136
115 037	Nufringen	Böblingen	52	117 042	Salach	Göppingen	108
116 050	Oberboihingen	Esslingen	78	127 073	Satteldorf	Schwäbisch Hall	214
136 049	Obergröningen	Ostalbkreis	258	136 062	Schechingen	Ostalbkreis	262
136 050	Oberkochen, Stadt	Ostalbkreis	260	116 063	Schlaitdorf	Esslingen	80
118 059	Oberriexingen, Stadt	Ludwigsburg	130	117 043	Schlat	Göppingen	108
127 062	Oberrot	Schwäbisch Hall	212	117 044	Schlierbach	Göppingen	108
127 063	Obersontheim	Schwäbisch Hall	212	115 044	Schönaich	Böblingen	54
118 060	Oberstenfeld	Ludwigsburg	130	126 072	Schöntal	Hohenlohekreis	200
125 110	Obersulm	Heilbronn	190	119 067	Schorndorf, Stadt	Rems-Murr-Kreis	150
125 078	Oedheim	Heilbronn	182	127 075	Schrozberg, Stadt	Schwäbisch Hall	214
126 066	Öhringen, Stadt	Hohenlohekreis	198	136 065	Schwäbisch Gmünd, Stadt	Ostalbkreis	262
125 079	Offenau	Heilbronn	182	127 076	Schwäbisch Hall, Stadt	Schwäbisch Hall	216
116 053	Ohmden	Esslingen	78	125 086	Schwaigern, Stadt	Heilbronn	184
119 053	Oppenweiler	Rems-Murr-Kreis	148	119 068	Schwaikheim	Rems-Murr-Kreis	152
116 080	Ostfildern, Stadt	Esslingen	88	118 067	Schwieberdingen	Ludwigsburg	132
117 037	Ottenbach	Göppingen	106	118 068	Sersheim	Ludwigsburg	132
116 054	Owen, Stadt	Esslingen	78	125 087	Siegelsbach	Heilbronn	184
125 081	Pfaffenhofen	Heilbronn	182	115 045	Sindelfingen, Stadt	Böblingen	54
126 069	Pfedelbach	Hohenlohekreis	200	135 031	Sontheim an der Brenz	Heidenheim	240
118 063	Pleidelsheim	Ludwigsburg	132	119 069	Spiegelberg	Rems-Murr-Kreis	152
116 056	Plochingen, Stadt	Esslingen	80	136 066	Spraitbach	Ostalbkreis	262
119 055	Plüderhausen	Rems-Murr-Kreis	150	115 046	Steinenbronn	Böblingen	54
136 089	Rainau	Ostalbkreis	270	135 032	Steinheim am Albuch	Heidenheim	242
125 006	Rappenau, Bad, Stadt	Heilbronn	162				

Gemeinde- schlüssel	Gemeinde	Kreis	Seite	Gemeinde- schlüssel	Gemeinde	Kreis	Seite
118 070	Steinheim an der Murr, Stadt	Ludwigsburg	134	115 052	Weissach	Böblingen	58
127 104	Stimpfach	Schwäbisch Hall	222	119 083	Weissach im Tal	Rems-Murr-Kreis	154
136 068	Stödtlen	Ostalbkreis	264	126 086	Weißbach	Hohenlohekreis	202
111 000	Stuttgart, Landeshauptstadt	Stadtkreis	42	119 084	Welzheim, Stadt	Rems-Murr-Kreis	156
117 049	Süßen	Göppingen	110	116 071	Wendlingen am Neckar, Stadt	Esslingen	82
127 079	Sulzbach-Laufen	Schwäbisch Hall	216	128 128	Werbach	Main-Tauber-Kreis	232
119 075	Sulzbach an der Murr	Rems-Murr-Kreis	152	116 072	Wernau (Neckar), Stadt	Esslingen	84
136 070	Täferrot	Ostalbkreis	264	128 131	Wertheim, Stadt	Main-Tauber-Kreis	232
125 094	Talheim	Heilbronn	186	136 082	Westhausen	Ostalbkreis	266
118 071	Tamm	Ludwigsburg	134	125 103	Widdern, Stadt	Heilbronn	188
136 071	Tannhausen	Ostalbkreis	264	117 058	Wiesensteig, Stadt	Göppingen	112
128 115	Tauberbischofsheim, Stadt	Main-Tauber-Kreis	230	125 007	Wimpfen, Bad, Stadt	Heilbronn	164
117 007	Überkingen, Bad	Göppingen	92	119 085	Winnenden, Stadt	Rems-Murr-Kreis	156
117 051	Uhingen	Göppingen	110	119 086	Winterbach	Rems-Murr-Kreis	156
125 096	Untereisesheim	Heilbronn	186	128 137	Wittighausen	Main-Tauber-Kreis	232
116 068	Unterensingen	Esslingen	82	136 084	Wört	Ostalbkreis	268
125 098	Untergruppenbach	Heilbronn	186	116 073	Wolfschlugen	Esslingen	84
127 086	Untermünkheim	Schwäbisch Hall	216	127 099	Wolpertshausen	Schwäbisch Hall	218
136 075	Unterschneidheim	Ostalbkreis	266	125 107	Wüstenrot	Heilbronn	188
119 076	Urbach	Rems-Murr-Kreis	154	125 108	Zaberfeld	Heilbronn	190
118 073	Vaihingen an der Enz, Stadt	Ludwigsburg	134	117 060	Zell unter Aichelberg	Göppingen	112
127 089	Vellberg, Stadt	Schwäbisch Hall	218	126 094	Zweiflingen	Hohenlohekreis	202
117 053	Wäschenbeuren	Göppingen	110				
119 079	Waiblingen, Stadt	Rems-Murr-Kreis	154				
115 048	Waldenbuch, Stadt	Böblingen	56				
126 085	Waldenburg, Stadt	Hohenlohekreis	200				
136 079	Waldstetten	Ostalbkreis	266				
118 074	Walheim	Ludwigsburg	136				
127 091	Wallhausen	Schwäbisch Hall	218				
117 055	Wangen	Göppingen	112				
128 126	Weikersheim, Stadt	Main-Tauber-Kreis	230				
115 050	Weil der Stadt, Stadt	Böblingen	56				
115 051	Weil im Schönbuch	Böblingen	56				
116 070	Weilheim an der Teck, Stadt	Esslingen	82				
125 102	Weinsberg, Stadt	Heilbronn	188				
119 091	Weinstadt, Stadt	Rems-Murr-Kreis	160				