

Statistik von Baden-Württemberg

BAND

405

Heft 3

**Volks-, Berufs-, Gebäude-,
Wohnungs- und Arbeits-
stättenzählung 1987**

**Fachbereichsergebnisse
der Volks- und Berufszählung:**

**Bildungsstruktur
der Erwerbstätigen
Landesergebnisse**

ISSN 0936-4706

Statistisches Landesamt Baden-Württemberg

Postfach 106033 · 7000 Stuttgart 10

Telefon (0711) 641-0 · Telex 722815 stala d · Btx *64651 # · Telefax 641 2440

Preis DM 15,60

zuzügl. Versandkosten

Herstellung: W. Kohlhammer Druckerei GmbH + Co · 7000 Stuttgart 61

Nachdruck, auch im Auszug, nur mit Quellenangabe gestattet

In der Schriftenreihe "Statistik von Baden-Württemberg" erscheinen folgende Veröffentlichungen mit Ergebnissen der Volks-, Berufs-, Gebäude-, Wohnungs- und Arbeitsstättenzählung 1987:

Band 401 Methodische Grundlagen und textliche Darstellung der Ergebnisse

- Heft 1: Dokumentation, (in Vorbereitung)
- Heft 2: Methode und Analysen, (in Vorbereitung)
- Heft 3: Kartographie, (in Vorbereitung)

Band 402 Regionalergebnisse der Volks- und Berufszählung 1987

- Heft 1: Strukturdaten zu Bevölkerung und Erwerbstätigkeit – Kreis- und Gemeindeergebnisse –, 420 Seiten, 23,– DM
- Heft 2: Bevölkerungs- und Haushaltsstruktur – Kreis- und Gemeindeergebnisse –, 398 Seiten, 22,– DM
- Heft 3: Bevölkerungs-, Haushalts- und Erwerbsstruktur der Ausländer – Kreis- und Gemeindeergebnisse –, 280 Seiten, 18,– DM
- Heft 4: Erwerbsstruktur – Kreis- und Gemeindeergebnisse –, 388 Seiten, 22,– DM
- Heft 5: Strukturdaten zu Bevölkerung und Erwerbstätigkeit – Regions- und Kreisergebnisse –, 488 Seiten, 27,40 DM
- Heft 6 A: Demographische und erwerbsstatistische Eckdaten in den Regierungsbezirken Stuttgart und Tübingen nach Gemeindeteilen – Kreis- und Gemeindeergebnisse –, 412 Seiten, 24,40 DM
- 6 B: dto. Regierungsbezirke Karlsruhe und Freiburg, 344 Seiten, 21,– DM
- Heft 7 A: Die Pendlerverflechtung in Baden-Württemberg (Auspendler) – Gemeindeergebnisse –, 344 Seiten, 20,– DM
- 7 B: Die Pendlerverflechtung in Baden-Württemberg (Einpender) – Gemeindeergebnisse –, 348 Seiten, 20,– DM
- Heft 8: Strukturdaten zur Pendlerwanderung – Gemeinde- und Kreisergebnisse –, 262 Seiten, 17,80 DM
- Heft 9: Sozial- und Erwerbsstruktur nach Raumkategorien des Landesentwicklungsplanes – Regierungsbezirks- und LEP-Raumergebnisse –, 562 Seiten, 31,– DM
- Heft 10 A: Vergleichsdaten zur Zählung 1970 für die Regierungsbezirke Stuttgart und Tübingen – Kreis- und Gemeindeergebnisse –, 566 Seiten, 31,– DM
- 10 B: dto. Regierungsbezirke Karlsruhe und Freiburg, 502 Seiten, 28,60 DM
- Heft 11: Soziodemographische Grunddaten nach Wahlkreisen – Bundes- und Landtagswahlkreisergebnisse –, 246 Seiten, 16,80 DM
- Heft 12: Bevölkerungs- und Erwerbsstruktur, Pendler – Arbeitsamts- und Dienststellenbezirksergebnisse –, 414 Seiten, 25,60 DM

Band 403 Regionalergebnisse der Gebäude- und Wohnungszählung 1987

- Heft 1: Strukturdaten zu Gebäuden und Wohnungen – Kreis- und Gemeindeergebnisse –, 325 Seiten, 19,– DM
- Heft 2: Wohnverhältnisse der Haushalte und Wohnungsmieten – Kreis- und Gemeindeergebnisse –, 254 Seiten, 17,– DM
- Heft 3: Eigentümer, Nutzung und Beheizung von Gebäuden und Wohnungen – Kreis- und Gemeindeergebnisse –, 350 Seiten, 20,– DM
- Heft 4 A: Strukturdaten zu Gebäuden und Wohnungen in den Regierungsbezirken Stuttgart und Tübingen nach Gemeindeteilen – Kreis- und Gemeindeergebnisse –, 428 Seiten, 24,– DM
- 4 B: dto. Regierungsbezirke Karlsruhe und Freiburg, 354 Seiten, 21,– DM
- Heft 5: Strukturdaten zu Gebäuden und Wohnungen – Regions- und Kreisergebnisse –, 286 Seiten, 18,80 DM
- Heft 6: Wohnraumversorgung der Haushalte – Regions- und Kreisergebnisse –, 322 Seiten, 20,– DM
- Heft 7: Wohnungsmieten – Regions- und Kreisergebnisse –, 268 Seiten, 17,80 DM
- Heft 8 A: Vergleichsdaten zur Zählung 1968 für die Regierungsbezirke Stuttgart und Tübingen – Kreis- und Gemeindeergebnisse zum Gebietsstand 1970 –, 438 Seiten, 25,40 DM
- 8 B: dto. Regierungsbezirke Karlsruhe und Freiburg, 386 Seiten, 23,20 DM

Fortsetzung siehe hintere Umschlagseite!

Vorwort

Mit den Ergebnissen der Volks-, Berufs-, Gebäude-, Wohnungs- und Arbeitsstättenzählung 1987 liegen erstmals wieder seit 17 Jahren im Bereich der Volks- und Berufszählung bzw. seit 19 Jahren im Bereich der Gebäude- und Wohnungszählung neue Basisdaten vor.

Die Ergebnisse der Zählungen bilden Grundlagen für politische Entscheidungen im Bund, im Land, in den Gemeinden und Gemeindeverbänden auf den Gebieten Wirtschaft und Soziales, Wohnungswirtschaft, Raumordnung, Verkehr, Umwelt sowie Arbeitsmarkt und Bildungswesen. Die Zählungen vermitteln zugleich Grunddaten für das Gesamtsystem der amtlichen Statistik und waren Grundlage für die Feststellung der amtlichen Bevölkerungszahl des Landes und seiner Gemeinden zum Stichtag der Zählung (25.5.1987).

Auf Grund einer rationellen manuellen und maschinellen Bearbeitung des Erhebungsmaterials – teilweise wurden in den örtlichen Erhebungsstellen gefertigte elektronische Datenträger vom Rechenzentrum des Statistischen Landesamtes direkt weiterverarbeitet – war es möglich, im Oktober 1988, also 17 Monate nach dem Zählungsstichtag, erste wichtige Ergebnisse den Gemeinden zur Verfügung zu stellen.

Im vorliegenden Heft sind nunmehr ***Fachbereichsergebnisse*** zur Bildungsstruktur der Erwerbstätigen für das Land in ***tiefer sachlicher Gliederung*** zusammengestellt. Die dargebotenen Tabellen sind Bestandteil des zwischen dem Statistischen Bundesamt und den Statistischen Landesämtern vereinbarten Mindestveröffentlichungsprogramms auf Landesebene.

Der Band wurde in Abteilung 2 "Bevölkerung und Kultur" bearbeitet.

Stuttgart, im September 1991

Statistisches Landesamt
Baden-Württemberg

Prof. Dr. Max Wingen
Präsident

Inhalt

	Seite
Vorwort	3
Vorbemerkungen	7
Personenbogen	9
Definitionen und Erläuterungen	11
Hinweise zur systematischen Gliederung	16
Übersicht über die Tabellen des Bandes 405, Heft 3	17

Schaubilder

1. Erwerbstätige im Alter von 15 bis unter 65 Jahren mit Abschluß an einer berufsbildenden Schule oder Hochschule in Baden-Württemberg am 25. Mai 1987 nach Hauptfachrichtungsgruppen und Art des Schulabschlusses	21
2. Erwerbstätige im Alter von 15 bis unter 65 Jahren mit Abschluß an einer berufsbildenden Schule oder Hochschule in Baden-Württemberg am 25. Mai 1987 nach Hauptfachrichtungsgruppen und Geschlecht	23

Tabellen

1.1 Erwerbstätige insgesamt im Alter von 15 bis unter 65 Jahren mit Abschluß an einer berufsbildenden Schule oder Hochschule in Baden-Württemberg am 25. Mai 1987 nach Hauptfachrichtungsgruppen, Wirtschaftsgruppen und Art des Abschlusses	26
1.2 Deutsche Erwerbstätige im Alter von 15 bis unter 65 Jahren mit Abschluß an einer berufsbildenden Schule oder Hochschule in Baden-Württemberg am 25. Mai 1987 nach Hauptfachrichtungsgruppen, Wirtschaftsgruppen und Art des Abschlusses	72
2.1 Erwerbstätige insgesamt im Alter von 15 bis unter 65 Jahren mit Abschluß an einer berufsbildenden Schule oder Hochschule in Baden-Württemberg am 25. Mai 1987 nach Hauptfachrichtungsgruppen, Berufsgruppen und Art des Abschlusses	118
2.2 Deutsche Erwerbstätige im Alter von 15 bis unter 65 Jahren mit Abschluß an einer berufsbildenden Schule oder Hochschule in Baden-Württemberg am 25. Mai 1987 nach Hauptfachrichtungsgruppen, Berufsgruppen und Art des Abschlusses	148

Vorbemerkungen

Die Volks-, Berufs-, Gebäude-, Wohnungs- und Arbeitsstättenzählung (Volkszählung 1987) wurde nach dem Stand vom 25. Mai 1987 (Zählungstichtag) flächendeckend durchgeführt.

Erhebungseinheiten waren Personen und Haushalte (Volks- und Berufszählung), Wohnungen (Wohnungszählung), Gebäude mit Wohnraum und ständig bewohnte Unterkünfte (Gebäudezählung) sowie nichtlandwirtschaftliche Arbeitsstätten und Unternehmen (Arbeitsstättenzählung).

Das Erhebungskonzept der Volkszählung 1987 stellte sicher, daß alle Einwohner – auch wenn im Inland mehr als eine Wohnung benutzt wurde – in jeder dieser Wohnungen statistisch erfaßt wurden. Bei Personen mit mehr als einer Wohnung stellte sich nun die Frage, in welcher dieser Wohnungen sie zur **amtlichen Bevölkerungszahl** zu rechnen waren. Dabei hat sich die Methode der Zurechnung zwischen den Volkszählungen 1970 und 1987 verändert. Die im Zusammenhang mit der amtlichen Bevölkerungszahl 1987 ermittelte **Bevölkerung am Ort der Hauptwohnung** umfaßt diejenigen Personen, die im betreffenden Gebiet ihre alleinige Wohnung bzw. ihre Hauptwohnung im Sinne des § 12 des Melderechtsrahmengesetzes 1980 haben.

Nach § 12 des Melderechtsrahmengesetzes ist die Hauptwohnung – soweit mehrere Wohnungen benutzt werden – die vorwiegend benutzte Wohnung. Hauptwohnung einer verheirateten Person, die nicht dauernd getrennt von ihrer Familie lebt, ist die vorwiegend benutzte Wohnung der Familie. In Zweifelsfällen ist die vorwiegend benutzte Wohnung dort, wo der Schwerpunkt der Lebensbeziehungen liegt.

Demgegenüber wurde bei der Ermittlung der Bevölkerungszahl bei der Volkszählung 1970 die sogenannte **Wohnbevölkerung** festgestellt. Die Wohnbevölkerung umfaßt diejenigen Personen, die in dem angegebenen Gebiet ihre ständige Wohnung haben. Personen mit mehreren Wohnungen wurden für die Gemeinde gezählt, von der aus sie zur Arbeit oder Ausbildung gingen. Für nicht erwerbstätige bzw. nicht in Ausbildung stehende Personen erfolgte die Zuordnung nach dem Ort des überwiegenden Aufenthalts.

Durch diesen neuen Zurechnungsmodus werden **Analysen im Zeitvergleich**, auch bei der Betrachtung der Erwerbsbevölkerung, **beeinflußt**.

Tabellenfelder, für die **kein Wert vorhanden ist** bzw. **deren Wert** aus Geheimhaltungsgründen **gelöscht wurde**, sind durch "—" gekennzeichnet.

VOLKSZAHLUNG 1987

Personenbogen

Bitte so markieren

2

03 249 308

1

Rechtsgrundlage :

Siehe Haushaltsmantelbogen oder Erläuterungsblatt, die Bestandteile der Erhebungsvordrucke sind.

Stichtag: 25. Mai 1987

Bitte Gemeinde angeben:

1 Geburtsangaben

a) Geburtsjahr

b) Geburtsmonat

1. Januar bis 24. Mai

25. Mai bis 31. Dez.

2 Geschlecht

männlich

weiblich

3 Familienstand

ledig

verheiratet

verwitwet

geschieden

4 Rechtliche Zugehörigkeit zu einer Religionsgesellschaft

Römisch-katholische Kirche

Evangelische Kirche

Evangelische Freikirche

Jüdische Religionsgesellschaft

Islamische Religionsgemeinschaft

andere Religionsgesellschaften

keiner Religionsgesellschaft rechtlich zugehörig

5 Welche Staatsangehörigkeit haben Sie ?

*

deutsch

griechisch

italienisch

übrige EG-Staaten

jugoslawisch

türkisch

sonstige/keine

6 Wird von Ihnen noch eine weitere Wohnung (Unterkunft/Zimmer) in der Bundesrepublik Deutschland einschließlich Berlin (West) bewohnt ?

*

nein

ja

Falls ja :

a) Für Verheiratete, die nicht dauernd getrennt leben : Ist die hiesige Wohnung die vorwiegend benutzte Wohnung der Familie ?

nein

ja

b) Für alle übrigen Personen : Ist die hiesige Wohnung die vorwiegend benutzte Wohnung ?

nein

ja

c) Außerdem für Erwerbstätige, Schüler/Studenten : Gehen Sie vorwiegend von der hiesigen Wohnung aus zur Arbeit oder Schule/Hochschule ?

nein

ja

7 Sind Sie

*

erwerbstätig¹⁾ [Vollzeit (über 36 Std.²⁾ in der Woche)

Teilzeit (bis zu 36 Std.²⁾ in der Woche)

arbeitslos, arbeitssuchend

¹⁾ Auch Landwirte, mithelfende Familienangeh., Auszubildende, Soldaten, Zivildienstleistende

nicht erwerbstätig

Mehrere Antworten möglich

²⁾ Maßgebend ist die normalerweise in der Woche geleistete Arbeitszeit

Hausfrau, Hausmann

Schüler(in), Student(in)

8 Leben Sie überwiegend von

*

Erwerbs-, Berufstätigkeit

Arbeitslosengeld, -hilfe

Rente, Pension

eigenem Vermögen, Vermietung, Verpachtung, Altenteil

Zuwendungen, Unterhalt durch Eltern, Ehegatten usw.

sonstigen Unterstützungen (z. B. Sozialhilfe, BAföG)

FÜR PERSONEN VON 15 BIS 65 JAHRE

Falls Sie einen Abschluß an einer allgemeinbildenden bzw. berufsbildenden Schule/Hochschule haben :

9 Welchen höchsten allgemeinen Schulabschluß haben Sie ?

*

Volksschule, Hauptschule

Realschule/gleichwertiger Abschluß (z. B. Mittlere Reife)

Hochschulreife (Abitur), Fachhochschulreife

10 a) Welchen höchsten Abschluß an einer berufsbildenden Schule oder Hochschule haben Sie ?

*

Berufsfachschule (ohne Berufsschule)

Fachschule

Fachhochschule (Ing.-Schule, höhere Fachschule)

Hochschule (einschließlich Lehrerbildung)

b) Welche Hauptfachrichtung hat dieser Abschluß ?

11 Falls Sie eine praktische Berufsausbildung (z. B. Lehre) abgeschlossen haben :

*

a) Auf welchen Lehrberuf bezog sich diese Ausbildung ?

b) Wie lange dauerte diese Ausbildung ? Jahr(e) :

12 Bitte Name und Anschrift Ihrer Arbeitsstätte oder Schule/Hochschule angeben.

*

Name :

Straße/Hausnummer :

PLZ Gemeinde :

13 Welches Verkehrsmittel benutzen Sie hauptsächlich (längste Strecke) auf dem Hinweg zur Arbeit oder Schule/Hochschule ?

*

kein Verkehrsmittel (zu Fuß)

Fahrrad

Pkw

U-Bahn, S-Bahn, Straßenbahn

Eisenbahn

Bus, sonst. öffentl. Verkehrsmittel

sonstiges (Motorrad, Moped, Mofa)

14 Wieviel Zeit benötigen Sie normalerweise für den Hinweg zur Arbeit oder Schule/Hochschule ?

*

entfällt, da auf gleichem Grundstück

unter 15 Minuten

15 bis unter 30 Minuten

30 bis unter 45 Minuten

45 bis unter 60 Minuten

60 Minuten und mehr

15 Sind Sie zur Zeit tätig als

*

Facharbeiter(in)

sonstige(r) Arbeiter(in)

Angestellte(r)

Auszubildende(r)

Beamter/Beamtin, Richter(in), Soldat, Zivildienstl. (auch Beamtenanw.)

Selbständige(r) [mit bezahlten Beschäftigten

ohne bezahlte Beschäftigte

mithelfende(r) Familienangehörige(r)

16 Zu welchem Wirtschaftszweig (Branche, Behörde) gehört der Betrieb (Firma, Dienststelle), in dem Sie tätig sind ?

*

17 Welche Tätigkeit, welchen Beruf üben Sie aus ?

*

18 Falls Sie eine Nebenerwerbstätigkeit ausüben, handelt es sich um eine

*

landwirtschaftliche

nichtlandwirtschaftliche

FÜR ERWERBSTÄTIGE UND SCHÜLER/STUDENTEN

FÜR ERWERBSTÄTIGE

NUR VOM STATISTISCHEN LANDESAMT AUSZUFÜLLEN

Geburtsjahr (1 a) 2., 3. u. 4. Stelle Hauptfachrichtung (10 b) Erlernter Beruf (11 a) Dauer (11 b)

Arbeitsstätte, Schule/Hochschule (Pendler)

Land (12) Gemeinde (12)

Straße (12)

Hausnummer (12)

Wirtschaftszweig (16)

Ausgeübte Tätigkeit (17)

Definitionen und Erläuterungen

Der Nachweis von Definitionen und Erläuterungen wurde auf die wichtigsten in den Tabellen vorkommenden Begriffe beschränkt. Aus Gründen der Übersichtlichkeit wurden die Begriffe alphabetisch angeordnet. **Drucktechnische Hervorhebungen** in den Texten sind als Querverweise zu verstehen.

Um das Auffinden einzelner Merkmalsnachweisungen und Merkmalskombinationen zu erleichtern und zugleich Zusammenhänge zwischen den verschiedenen Darstellungen sichtbar zu machen, wird auf Seite 17 **eine Übersicht über die Tabellen des Bandes (Kreuzmatrix)** dargestellt, der zu entnehmen ist, in welchen Tabellen entsprechende Nachweisungen vorgesehen sind.

Andere Religionsgesellschaft

Hierzu zählen alle nicht gesondert ausgewiesenen Religionsgesellschaften, z.B.

- die Ostkirchen: Orthodoxe Kirche (z.B. Griechisch-Orthodoxe Kirche),
- Orientalische Kirche und Sondergruppen,
- die Altkatholische Kirche und verwandte Gruppen,
- die christlich orientierten Sondergemeinschaften wie die Adventisten, Bibelforscher, Zeugen Jehovas, Christliche Wissenschaft, die Katholisch-Apostolische Kirche, Neuapostolische Kirche,
- die nichtchristlichen Volks- und Weltreligionen (z.B. Buddhismus) sowie
- die freireligiösen und Weltanschauungsgemeinschaften.

Angestellte

Zu den Angestellten zählen alle nicht beamteten Gehaltsempfänger, d.h. alle kaufmännischen und technischen Angestellten sowie Verwaltungsangestellte, auch wenn sie in leitender Stellung (Direktor, Prokurist) tätig sind. Maßgebend für die Zuordnung ist der Arbeitsvertrag und nicht die Art der Versicherung, so daß z.B. Personen, die aufgrund ihrer langjährigen Betriebszugehörigkeit vom **Arbeiter** – in das Angestelltenverhältnis übernommen wurden, als Angestellte gelten, auch wenn sie weiterhin Beiträge zur Rentenversicherung für Arbeiter abführen.

Angestellte mit Beamtenbesoldung, z.B. bei Sozialversicherungsträgern oder kommunalen Spitzenverbänden, gelten ebenfalls als Angestellte. Hausgehilfinnen sind dagegen nur dann Angestellte, wenn sie in der Angestelltenversicherung pflichtversichert sind. Andernfalls zählen sie zu den sonstigen Arbeitern.

Gemeindeschwestern zählen wie Nonnen oder Ordensbrüder als Angestellte. Mit Ausnahme der Geistlichen der

Evangelischen und Römisch-katholischen Kirche, die **Beamte** sind, zählen alle Geistlichen und Sprecher von Religionsgesellschaften zu den Angestellten.

Arbeiter

Als Arbeiter gelten alle Lohnempfänger, unabhängig von der Lohnzahlungs- und Lohnabrechnungsperiode und der Qualifikation. Maßgebend ist die Vereinbarung im Arbeitsvertrag, die nicht in allen Fällen mit der Rentenversicherungspflichtzugehörigkeit übereinstimmt. Es wird unterschieden zwischen Facharbeitern und sonstigen Arbeitern.

Facharbeiter sind Arbeitnehmer, die wegen ihrer Fachkenntnisse und Fähigkeiten mit Arbeiten beschäftigt werden, die als besonders schwierig und verantwortungsvoll gelten. Die Befähigung kann durch eine abgeschlossene praktische Berufsausbildung, einen gleichwertigen Berufsfachschulabschluß oder durch langjährige Beschäftigung mit gleichwertigen Arbeiten bei entsprechender Entlohnung erworben worden sein. Zu den Facharbeitern zählen auch Gesellen und Vorarbeiter.

Zu den sonstigen Arbeitern gehören z.B. angelernte und ungelernte Arbeiter, Hilfsarbeiter, Hausgehilfinnen (sofern sie nicht in der Angestelltenversicherung pflichtversichert sind).

Ausländerhaushalte

Haushalte, deren **Bezugsperson** nicht die deutsche **Staatsangehörigkeit** besitzt.

Auszubildende

Die Auszubildenden sind entsprechend dem von ihnen angegebenen Ausbildungsberuf in kaufmännisch-technisch Auszubildende und in gewerblich Auszubildende untergliedert. Als gewerbliche Ausbildungsberufe gelten solche, die normalerweise in einen Arbeiterberuf einmünden. Als kaufmännische, technische oder Verwaltungsausbildungsberufe gelten hingegen solche, die normalerweise in einen Angestelltenberuf einmünden.

Zu den Auszubildenden zählen auch Anlernlinge, Umschüler, Volontäre, Praktikanten und Schwesternschülerinnen, nicht jedoch **Beamte** im Vorbereitungsdienst.

Beamte

Beamte stehen in einem öffentlich-rechtlichen Dienst- und Treueverhältnis. Sie sind bei Dienststellen des Bundes, der Länder und der Gemeinden, der Bundesbahn und -post sowie sonstigen juristischen Personen des öffentlichen Rechts tätig.

Auch Beamtenanwärter, Referendare, Angehörige der Polizei, des Bundesgrenzschutzes sowie Geistliche der **Evangelischen** und **Römisch-katholischen Kirche** sind Beamte. Geistliche **anderer Religionsgesellschaften** dagegen gelten als **Angestellte**. Viele Banken und Versicherungen bezeichnen ihre Angestellten oft als Sekretäre oder Inspektoren oder auch als Bank- oder Versicherungsbeamte. Es handelt sich aber nur dann um Beamte, wenn der Arbeitgeber eine "juristische Person des öffentlichen Rechts" ist (z.B. Deutsche Bundesbank, Landeszentralbank) und ein öffentlich-rechtliches Dienstverhältnis vorliegt.

Wahlbeamte gelten während ihrer Amtszeit als Beamte.

Den Beamten sind neben den Richtern auch die **Soldaten** und Zivildienstleistenden zugeordnet.

Berufliche Gliederung

Den Tabellen mit beruflicher Gliederung liegt das "Schlüsselverzeichnis der Berufsbenennungen für die Berufszählung 1987" und die "Klassifizierung der Berufe, Ausgabe 1975" zugrunde. Das Schlüsselverzeichnis unterscheidet etwa 25 000 Berufsbenennungen, die entsprechend der Klassifizierung der Berufe zu 328 Berufsordnungen, 86 Berufsgruppen, 33 Berufsabschnitten und 6 Berufsbereichen zusammengefasst sind. Etwa 3 500 Schlüsselziffern sind aufgrund der Angaben der Befragten zusätzlich für neue Berufsbenennungen vergeben worden. Die berufliche Gliederung ist dementsprechend aktualisiert.

Bevölkerung am Ort der Hauptwohnung

Zur Bevölkerung am Ort der Hauptwohnung gehören diejenigen Personen, die im betreffenden Gebiet ihre alleinige Wohnung bzw. ihre Hauptwohnung im Sinne des § 12 des Melderechtsrahmengesetzes vom 16. August 1980 (BGBl. I S. 1429) haben.

Nach § 12 des Melderechtsrahmengesetzes ist die Hauptwohnung die vorwiegend benutzte Wohnung. Hauptwohnung einer verheirateten Person, die nicht dauernd getrennt von ihrer Familie lebt, ist die vorwiegend benutzte Wohnung der Familie. In Zweifelsfällen ist die vorwiegend benutzte Wohnung dort, wo der Schwerpunkt der Lebensbeziehungen liegt.

Bevölkerung am Familienwohnsitz

Hierzu rechnen alle Personen in **Privathaushalten**, die in der jeweiligen Gemeinde ihren alleinigen Wohnsitz haben. Personen mit mehreren Wohnungen oder Unterkünften werden nur am Wohnsitz ihrer Familienangehörigen nachgewiesen. Hierbei gelten folgende Regelungen:

- Ledige Personen, die eine weitere, im Bundesgebiet gelegene Wohnung oder Unterkunft besitzen und ihren Lebensunterhalt überwiegend aus den Einkünften ihrer Eltern bestreiten, bleiben an demjenigen Wohnsitz unberücksichtigt, an dem sie alleine leben.
- Analog werden verheiratete Personen in den Gemeinden, in denen sie nur eine Nebenwohnung haben, nicht zur Bevölkerung am Familienwohnsitz gezählt.

Bevölkerung in Privathaushalten

Gesamtheit der in **Privathaushalten** lebenden Personen. Sie unterscheidet sich von der **Wohnberechtigten**

Bevölkerung um Personen ohne eigene Haushaltsführung **in Gemeinschafts- und Anstaltsunterkünften** und Personen in wohnberechtigten Haushalten, deren Haushaltsmitglieder am betreffenden Ort sämtlich nicht zur **Wohnbevölkerung** zählen.

Bezugsperson des Haushalts

Hierbei handelt es sich um die **Person, die überwiegend zum Unterhalt des Haushalts beiträgt**.

Erlerner Beruf

(abgeschlossene praktische Berufsausbildung)

Hierbei handelt es sich um Angaben zur abgeschlossenen praktischen Berufsausbildung, die sich auf anerkannte Ausbildungsberufe beziehen. Eingeschlossen sind sowohl aktuelle als auch inzwischen überholte anerkannte "Lehr-, Anlern- und Ausbildungsberufe in der Gliederung nach Berufsbenennungen der Klassifizierung der Berufe."

Erwerbslose

Als Erwerbslose gelten Personen, die nicht in einem Arbeitsverhältnis stehen, sich aber um eine Arbeitsstelle bemühen, unabhängig davon, ob sie beim Arbeitsamt als Arbeitslose gemeldet sind oder nicht.

Insofern ist der Begriff der Erwerbslosen umfassender als der Begriff der Arbeitslosen. Andererseits zählen Arbeitslose, die vorübergehend geringfügige Tätigkeiten ausüben, nach dem geltenden Erwerbskonzept des Internationalen Arbeitsamtes (ILO) nicht zu den Erwerbslosen, sondern zu den **Erwerbstätigen**.

Erwerbspersonen

Alle Personen, die entweder **Erwerbstätige** oder **Erwerbslose** sind, gelten als Erwerbspersonen.

Erwerbstätige

Als Erwerbstätige gelten Personen, die in einem Arbeitsverhältnis stehen (einschl. **Soldaten** und **Mithelfende Familienangehörige**) oder selbständig ein Gewerbe oder eine Landwirtschaft betreiben oder einen freien Beruf ausüben, unabhängig von der Bedeutung des Ertrages dieser Tätigkeit für ihren Lebensunterhalt und ohne Rücksicht auf die von ihnen tatsächlich geleistete oder vertragsmäßig zu leistende Arbeitszeit. Auch **Auszubildende** zählen zu den Erwerbstätigen; Hausfrauen sowie ehrenamtlich Tätige gehören nach dem international geltenden Erwerbskonzept dagegen nicht zu den Erwerbstätigen.

Erwerbstätige am Arbeitsort

Erwerbstätige am Wohnort zuzüglich der aus anderen Gemeinden einpendelnden Erwerbstätigen und abzüglich der auspendelnden Erwerbstätigen; ebenfalls nicht zu den Erwerbstätigen am Arbeitsort gerechnet werden Personen mit unbekanntem Arbeitsort (Pendler mit unbestimmtem Ziel).

Erwerbstätige am Wohnort

Erwerbstätige, die in der betreffenden Gemeinde zur **Wohnbevölkerung** gehören.

Erwerbsquote

Anteil der **Erwerbspersonen** an der Gesamtbevölkerung.

Die altersspezifische Erwerbsquote gibt den Anteil der Erwerbspersonen eines bestimmten Alters an der Gesamtzahl der Personen im betreffenden Alter wieder.

Erwerbstätigenquoten

Anteil der **Erwerbstätigen** an der Gesamtbevölkerung.

Altersspezifische Erwerbstätigenquoten erhält man, wenn Erwerbstätige eines bestimmten Alters zur Gesamtzahl der Personen im betreffenden Alter in Bezug gesetzt werden.

Evangelische Freikirche

Zur "Evangelischen Freikirche" zählen

- Deutsche Freikirchen (z.B. Lutherische Freikirchen, Reformierte freie Gemeinden) und
- Ausländische Kirchen, die nicht der **evangelischen Kirche** zugerechnet werden (z.B. Free Church, Presbyterianer und Quäker).

Evangelische Kirche

Zur "Evangelischen Kirche in Deutschland" (EKD) zählen

- die Evangelischen Landeskirchen,
- der Bund Evangelisch-reformierter Kirchen in der Bundesrepublik Deutschland,
- die Europäisch-Festländische Bruder-Unität (Herrnhuter Brüdergemeinde),
- Ausländische Kirchen (z.B. Church of England).

Familienstand

Verheiratete, die dauernd getrennt leben, ohne geschieden zu sein, zählen als verheiratet. Alle in Scheidung lebenden Personen gelten als verheiratet, solange das Scheidungsurteil noch nicht rechtskräftig ist.

Geschiedene, deren früherer Ehepartner gestorben ist, gelten als geschieden, nicht als verwitwet.

Personen, deren Ehegatte für tot erklärt worden ist, gelten als verwitwet.

Von Personen, deren Ehe für nichtig erklärt wurde, war der Familienstand vor der Ehe anzugeben.

Hauptfachrichtung(sgruppe)

Die von den Absolventen einer berufsbildenden Schule oder Hochschule (auch Lehrerausbildung) angegebenen Hauptfachrichtungen wurden nach dem "Signierschlüssel für das Signieren der Hauptfachrichtung des Abschlusses an einer berufsbildenden Schule oder Hochschule bei der Volks- und Berufszählung 1987" verschlüsselt. Er ist nach 86 Hauptfachrichtungen und 10 Hauptfachrichtungsgruppen gegliedert.

Haushalte

Personen, die gemeinsam wohnen und wirtschaften, insbesondere ihren Lebensunterhalt gemeinsam finanzieren (Mehrpersonenhaushalt). Wer allein wirtschaftet, bildet einen eigenen Haushalt (Einpersonenhaushalt), und zwar auch dann, wenn er mit anderen Personen eine gemeinsame Wohnung hat.

Haushaltszusammensetzung

Außer nach der Anzahl der Haushaltsmitglieder können die **Haushalte** u.a. danach unterteilt werden, ob in ihnen verheiratete Paare leben oder nicht (ggf. zusammen mit weiteren Personen).

Aussagen über verwandtschaftliche Beziehungen sind hierbei jedoch nicht möglich, da entsprechende Angaben in der Volkszählung 1987 nicht erfragt wurden.

Aus der jeweiligen Haushaltszusammensetzung ergeben sich auch Anhaltspunkte über die Größenordnung von "Wohngemeinschaften" bzw. "Nichtehelichen Lebensgemeinschaften".

Zur Ermittlung der Zahl der Haushalte mit und ohne Kinder werden sowohl die Haushalte mit verheiratetem(n) Paar(en) als auch diejenigen ohne verheiratete Paare danach unterteilt, ob in ihnen ledige Personen unter 18 Jahren leben.

Mithelfende Familienangehörige

Als Mithelfende Familienangehörige gelten Haushaltsmitglieder, die in einem landwirtschaftlichen oder gewerblichen Betrieb eines anderen Haushaltsmitgliedes oder im Betrieb eines nicht im gleichen **Haushalt** wohnenden Familienangehörigen mitarbeiten, aber weder Lohn noch Gehalt empfangen, noch Sozialversicherungsbeiträge entrichten.

Nebenerwerbstätigkeit

Als Nebenerwerbstätigkeit zählt jede weitere Erwerbstätigkeit (auch jede gelegentliche bzw. unentgeltliche Mithilfe im Betrieb eines Familienangehörigen), die neben der hauptsächlichen Erwerbstätigkeit ausgeübt wird, z.B. die Nebentätigkeit eines hauptberuflichen Schlossers in der eigenen Landwirtschaft.

Es ist dabei unerheblich, ob die Nebenerwerbstätigkeit im gleichen oder in einem anderen Beruf ausgeübt wird.

In Zweifelsfällen ist die Zahl der normalerweise für die einzelnen Tätigkeiten geleisteten Arbeitsstunden maßgeblich für die Unterscheidung zwischen Haupt- und Nebenerwerbstätigkeit.

Wird die eine Tätigkeit als **Selbständiger**, die andere als abhängig Beschäftigter ausgeübt (z.B. als selbständiger Landwirt und als Waldarbeiter) und bestehen Zweifel darüber, welche der beiden Tätigkeiten als hauptsächliche zu betrachten ist, so gilt diejenige Tätigkeit als hauptsächliche, für die eine Versicherungspflicht in der gesetzlichen Krankenversicherung besteht (im genannten Beispiel in der Regel die Tätigkeit als Waldarbeiter).

Nichterwerbspersonen

Alle Personen, die keinerlei auf Erwerb gerichtete Tätigkeit ausüben oder suchen. Hierzu zählen auch Hausfrauen sowie ausschließlich ehrenamtlich Tätige.

Pendler

Als Pendler gelten **Erwerbstätige** (Berufspendler), **Schüler und Studierende** (Ausbildungspendler), deren Arbeits- bzw. Ausbildungsstätte nicht auf dem Wohngrundstück liegt. Je nachdem, ob sich die Arbeits- bzw. Ausbildungsstätte in der gleichen oder einer anderen Gemeinde befindet, handelt es sich um innergemeindliche Pendler oder um Pendler über die Gemeindegrenze. Liegt die Zielgemeinde in einem anderen Kreis, wird auch die Bezeichnung Pendler über die Kreisgrenze verwandt, entsprechend auch Pendler über die Grenze des Bundeslandes oder ins Ausland.

Pendler, die von der "hiesigen" Wohnung zur Arbeitsstätte oder Schule/Hochschule fahren, gelten als Tagespendler. Der von Tagespendlern zurückgelegte Weg ist der täglich gefahrene Weg zwischen Wohnung und Arbeitsstätte bzw. Ausbildungsstätte. Führt ein Pendler von einer anderen Wohnung aus zur Arbeitsstätte/Schule/Hochschule, zählt er für die "hiesige" Wohnung als Fernpendler.

Je nachdem, ob es sich um Erwerbstätige oder Schüler/Studenten handelt, wird zwischen Berufspendlern und Ausbildungspendlern unterschieden. Personen, die sowohl eine Arbeitsstätte als auch eine Schule aufsuchen (z.B. **Erwerbstätige**, die nach Dienstschluß eine Abend-schule besuchen), zählen grundsätzlich zu den Berufspendlern.

Nach der Richtung der Pendelwanderung wird zwischen Auspendlern und Einpendlern unterschieden. Personen, die von der Wohnsitzgemeinde in eine andere Gemeinde zur Arbeit bzw. Ausbildung fahren, gelten als Auspendler. Von der Zielgemeinde aus betrachtet, sind sie Einpendler.

Werden innergemeindliche Berufs- oder Ausbildungspendler nach Herkunftsgemeindeteil oder nach Zielgemeindeteil nachgewiesen, so werden sie als innergemeindliche Berufsauspendler bzw. Ausbildungsauspendler oder als innergemeindliche Berufseinpendler bzw. Ausbildungseinpendler bezeichnet.

Mehrere Pendlertabellen enthalten den Hinweis "ohne Pendler mit unbestimmtem Ziel". Damit sind Personen bezeichnet, für die keine Angaben zur Anschrift der Arbeitsstätte bzw. Ausbildungsstätte vorliegen, die aufgrund der vorhandenen übrigen Angaben jedoch als Pendler zu betrachten sind.

Person, die überwiegend zum Unterhalt des Haushalts beiträgt

Hierbei wird davon ausgegangen, daß die überwiegend zum Unterhalt eines **Haushalts** beitragende Person in der Regel auch diejenige ist, die den sozialen Status und die Lebensverhältnisse des Haushalts bzw. der Haushaltsmitglieder bestimmt und sich daher als Bezugsperson für die sozio-ökonomische Zuordnung der Haushalte eignet. Diese Definition der Bezugsperson, die den bei früheren Volkszählungen üblichen Begriff des Haushaltsvorstandes ersetzt, ist inzwischen international üblich.

Die überwiegend zum Lebensunterhalt des Haushalts beitragende Person wurde insbesondere aufgrund der Angaben zum/zur Alter, Geschlecht, Quelle des überwiegenden Lebensunterhalts, Erwerbsbeteiligung, Vollzeit-/Teilzeiterwerbstätigkeit und Stellung im Beruf bestimmt.

Personen in Gemeinschafts- und Anstaltsunterkünften

Hierbei handelt es sich um Personen, die in Gemeinschafts- bzw. Anstaltsunterkünften keinen eigenen **Haushalt** führen. Personen in Wohnheimen führen dagegen einen eigenen Haushalt auch dann, wenn sie an der Gemeinschaftsverpflegung und sonstigen Gemeinschaftseinrichtungen teilnehmen.

Personen mit eigenem Einkommen

Zu den Personen mit eigenem Einkommen zählen alle Personen, die überwiegend von einer der folgenden Einkommensquellen leben:

- Erwerbs-, Berufstätigkeit
- Arbeitslosengeld, -hilfe
- Rente, Pension
- eigenem Vermögen, Vermietung, Verpachtung, Altenteil
- Unterstützungen (z.B. Sozialhilfe, BAföG)

Nicht dazu gehören Personen, deren Lebensunterhalt überwiegend durch Eltern, Ehegatten usw. bestritten wird.

Privathaushalte

Als Privathaushalte werden ähnlich wie bei der **Wohnberechtigten Bevölkerung** grundsätzlich alle **Haushalte** an jedem Wohnort gezählt, d.h. solche mit mehreren Wohnsitzen entsprechend auch mehrfach. Wohnberechtigte Haushalte gelten an einem Ort jedoch dann nicht als Privathaushalte, wenn ausnahmslos alle Haushaltsmitglieder dort nicht zur **Wohnbevölkerung** (z.B. Ferienwohneinheiten/-wohnungen) rechnen. Personen in Anstalten führen definitionsgemäß keinen eigenen **Haushalt**.

Römisch-Katholische Kirche

Zur Römisch-katholischen Kirche zählen nur die Mitglieder dieser Kirche. Mitglieder der altkatholischen Kirche und verwandter Gruppen zählen zu den **anderen Religionsgesellschaften**.

Schüler und Studierende am Familienwohnsitz

Schüler und Studierende, die zur **Bevölkerung am Familienwohnsitz** gehören.

Schüler und Studierende am Schulort

Schüler und Studierende am Wohnort zuzüglich der aus anderen Gemeinden einpendelnden Schüler und Studie-

renden abzüglich der auspendelnden Schüler und Studierenden; ebenfalls nicht zu den Schülern und Studierenden am Schulort gerechnet werden Personen mit unbekanntem Schulort (Pendler mit unbestimmtem Ziel).

Schüler und Studierende am Wohnort

Schüler und Studierende, die in der betreffenden Gemeinde zur **Wohnbevölkerung** gehören.

Selbständige

Zu den Selbständigen gehören u.a. auch tätige Eigentümer, Miteigentümer oder Pächter von Arbeitsstätten, selbständige Handwerker, selbständige Handelsvertreter, die freiberuflich Tätigen u.ä. Personen, jedoch nicht Personen, die in einem arbeitsrechtlichen Verhältnis stehen und lediglich innerhalb ihres Arbeitsbereiches selbständig disponieren können (z.B. die selbständige Filialleiterin). Als Selbständige gelten auch Abgeordnete in den Parlamenten des Bundes und der Länder sowie Zwischenmeister, Hausgewerbetreibende und Werkvertragspartner.

Soldaten

Zu den Soldaten zählen Berufssoldaten, die sich auf Lebenszeit zum Wehrdienst verpflichtet haben, Soldaten auf Zeit (Verpflichtung bis höchstens 15 Jahre) sowie Grundwehrdienstleistende. Wehrübende zählen – im Unterschied zur Volkszählung 1970 – nicht als Soldaten.

Soldaten gelten grundsätzlich als **Erwerbstätige** und werden der Wirtschaftsgruppe "Gebietskörperschaften" zugeordnet. Hinsichtlich der Stellung im Beruf werden sie zusammen mit den **Beamten** nachgewiesen.

Staatsangehörigkeit

Personen, die nach dem Grundgesetz der Bundesrepublik Deutschland (Artikel 116 Abs. 1) den Personen mit deutscher Staatsangehörigkeit gleichgestellt sind, z.B. Vertriebene und Flüchtlinge deutscher Volkszugehörigkeit, zählen als Deutsche, ebenso Spätaussiedler.

Personen, die neben der deutschen noch eine weitere Staatsangehörigkeit haben, gelten ebenfalls als Deutsche.

Tagbevölkerung

Die Tagbevölkerung unterscheidet sich von der Wohnbevölkerung dadurch, daß sie um die Zahl der Auspendler vermindert und um die Zahl der Einpendler erhöht ist; ebenfalls nicht zur Tagbevölkerung gerechnet werden Personen mit unbekanntem Arbeits- bzw. Schulort (Pendler mit unbestimmtem Ziel).

Wirtschaftliche Gliederung

Die wirtschaftliche Gliederung bezieht sich auf den Betrieb, in dem der **Erwerbstätige** beschäftigt ist. Umfaßt der Betrieb mehrere Abteilungen mit unterschiedlichem Produktionsprogramm (z.B. Gießerei und Straßenfahrzeugbau) oder ist er in anderer Beziehung gegliedert (z.B. Autohandel und Autoreparatur), so ist die überwiegende wirtschaftliche Tätigkeit des Betriebes als Ganzes (Betriebsschwerpunkt) maßgeblich.

Den Tabellen mit wirtschaftlicher Gliederung liegt die "Systematik der Wirtschaftszweige, Ausgabe 1979, Fassung für die Berufszählung" zugrunde. Die Systematik unterscheidet 4 Wirtschaftsbereiche, 10 Wirtschaftsabteilungen, 42 Wirtschaftsunterabteilungen und 100 Wirtschaftsgruppen. Von den 42 Wirtschaftsunterabteilungen sind 23 zugleich Wirtschaftsgruppen. Die Verschlüsselung des Wirtschaftszweiges erfolgte nach den Klartextangaben im Fragebogen.

Wohnberechtigte Bevölkerung

Zur Wohnberechtigten Bevölkerung zählen diejenigen Personen, die im betreffenden Gebiet eine Wohnung haben, unabhängig davon, ob es sich um eine Haupt- oder Nebenwohnung handelt.

Wohnbevölkerung

Die Wohnbevölkerung umfaßt diejenigen Personen, die in dem angegebenen Gebiet ihre ständige Wohnung haben. Personen mit mehreren Wohnungen werden für die Gemeinde gezählt, von der aus sie zur Arbeit oder Ausbildung gehen. Für nichterwerbstätige bzw. nicht in Ausbildung stehende Personen erfolgt die Zuordnung nach dem Ort ihres überwiegenden Aufenthaltes. (Bevölkerungsbegriff der VZ 1970)

Hinweise zur systematischen Gliederung

Bei der Volkszählung 1987 wurden maschinenlesbare Belege verwendet, weshalb verschiedene Klartextangaben wie beispielsweise diejenigen zur Hauptfachrichtung des beruflichen Abschlusses, zum ausgeübten Beruf und zum Wirtschaftszweig der Arbeitsstätte in Signierschlüssel umgesetzt werden mußten.

Im vorliegenden Heft wurden die Erwerbstätigen im Alter von 15 bis unter 65 Jahren mit Abschluß an einer berufsbildenden Schule oder Hochschule zunächst nach der Art des Abschlusses einerseits und nach insgesamt 10 Hauptfachrichtungsgruppen andererseits zusammengefaßt. Der Hauptfachrichtungsgliederung lagen die *Signierschlüssel für das Signieren der Hauptfachrichtung des Abschlusses an einer berufsbilden-*

den Schule oder Hochschule bei der Volks- und Berufszählung 1983 zugrunde.

Unterhalb jeder Hauptfachrichtungsgruppe wurde jeweils noch nach der Berufsgruppe der ausgeübten Tätigkeit bzw. der Wirtschaftsgruppe der Arbeitsstätte unterschieden.

Maßgeblich für die Codierung der Berufe war das *Schlüsselverzeichnis der Berufsbenennungen für die Berufszählung 1983*.

Die Wirtschaftsgruppeneinteilung folgte aus der *Systematik der Wirtschaftszweige, Ausgabe 1979, Fassung für die Berufszählung 1983*.

Übersicht über die Tabellen des Bandes 405, Heft 3

Nachweis	Tabellennummer			
	1.1	1.2	2.1	2.2
Darstellungseinheit				
Erwerbstätige im Alter von 15 bis unter 65 Jahren mit Abschluß an einer berufsbildenden Schule oder Hochschule	X		X	
Deutsche Erwerbstätige im Alter von 15 bis unter 65 Jahren mit Abschluß an einer berufsbildenden Schule oder Hochschule		X		X
Merkmal				
Hauptfachrichtungsgruppen	X	X	X	X
Wirtschaftsgruppen	X	X		
Berufsgruppen			X	X
Art des Abschlusses	X	X	X	X
Geschlecht	X	X	X	X
Regionale Gliederung				
Land	X	X	X	X
Regierungsbezirk				
Region				
Kreis				

Schaubilder

Schaubild 1

Erwerbstätige im Alter von 15 bis unter 65 Jahren mit Abschluß an einer berufsbildenden Schule oder Hochschule in Baden-Württemberg am 25. Mai 1987 nach Hauptfachrichtungsgruppen und Art des Schulabschlusses
-Ergebnisse der Volks- und Berufszählung-


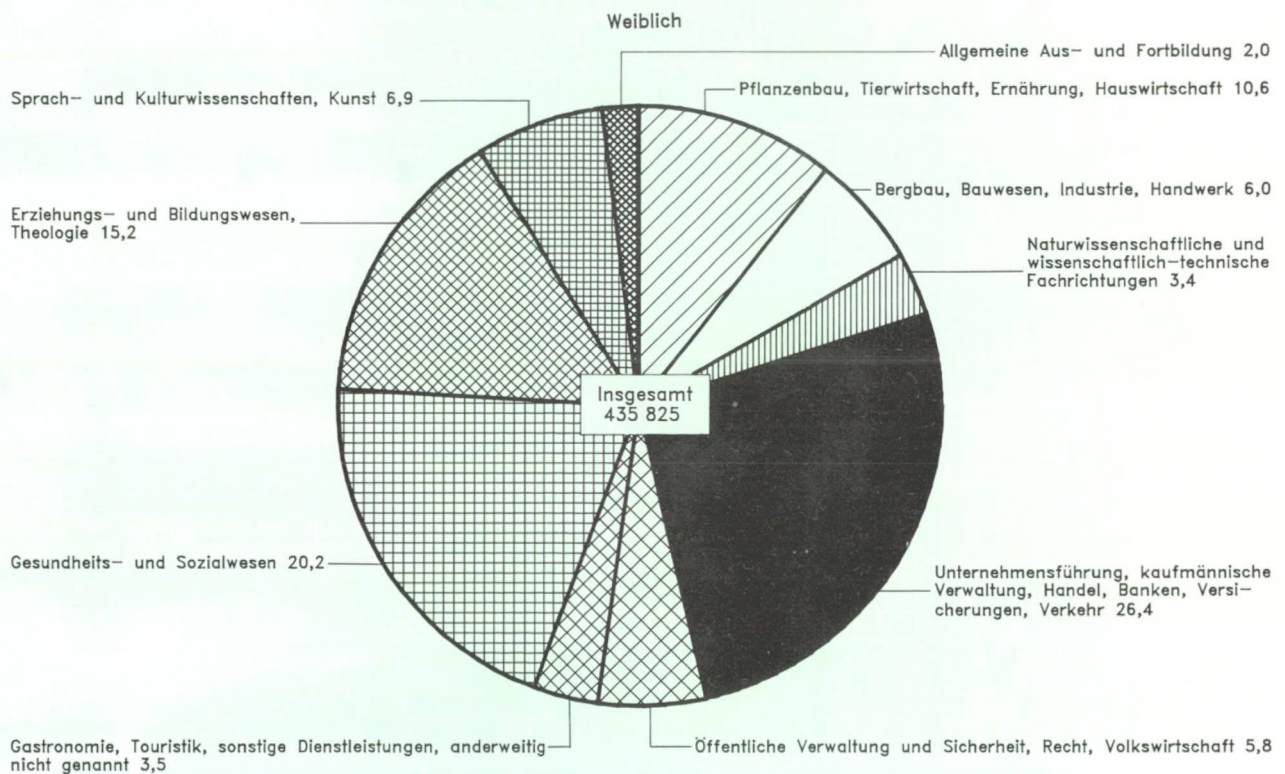
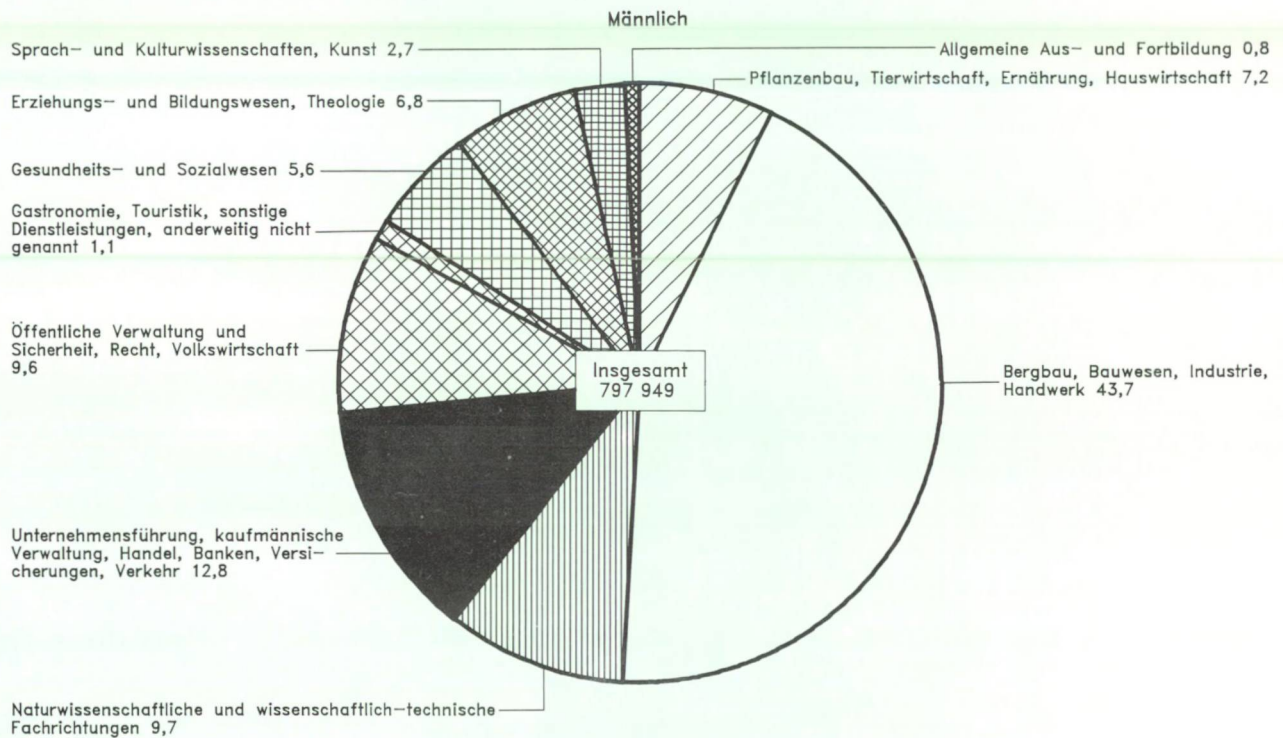


Schaubild 2

Erwerbstätige im Alter von 15 bis unter 65 Jahren mit Abschluß an einer berufsbildenden Schule oder Hochschule in Baden-Württemberg am 25. Mai 1987 nach Hauptfachrichtungsgruppen und Geschlecht

—Ergebnisse der Volks- und Berufszählung—

Anteile in %



Tabellen

.

1.1 Erwerbstätige insgesamt im Alter von 15 bis unter 65 Jahren mit Abschluß an einer berufsbildenden Schule oder Hochschule

Schl.-Nr.	Hauptfachrichtungsgruppe Wirtschaftsgruppe	Erwerbstätige insgesamt mit höchstem Abschluß an einer berufsbildenden Schule oder Hochschule			Davon		
		insgesamt	männlich	weiblich	Berufsfachschule		
					zusammen	männlich	weiblich
		1	2	3	4	5	6

0 Pflanzenbau, Tierwirtschaft, Ernährung, Hauswirtschaft

01 (ohne 014)	Landwirtschaft (ohne Allgemeiner Gartenbau)	25 534	19 032	6 502	10 721	7 682	3 039
014	Allgemeiner Gartenbau	2 200	1 736	464	814	605	209
03	Gewerbliche Gärtnerei und Tierhaltung	1 709	1 238	471	705	461	244
05	Forstwirtschaft	1 493	1 457	36	381	363	18
07	Fischerei, Fischzucht	47	22	25	24	11	13
10	Elektrizitäts-, Gas-, Fernwärme- und Wasser- versorgung	300	148	152	147	75	72
110–111	Kohlenbergbau	7	6	1	4	3	1
113–114	Erzbergbau, Gewinnung von spalt- und brutstoff- haltigen Erzen	5	3	2	4	2	2
116	Gewinnung von Erdöl, Erdgas	3	3	–	1	1	–
115, 118	Übriger Bergbau, Torfgewinnung	18	15	3	9	7	2
200 (ohne 200 4), 201	Chemische Industrie (ohne Herstellung von Chemiefasern)	1 244	711	533	576	266	310
200 4	Herstellung von Chemiefasern	17	13	4	10	9	1
205	Mineralölverarbeitung	13	8	5	7	4	3
21	Herstellung von Kunststoff- und Gummiwaren	620	274	346	377	129	248
221	Gewinnung von Steinen und Erden	57	49	8	34	29	5
222–223	Verarbeitung von Steinen und Erden (ohne Herstellung von Schleifmitteln)	188	150	38	96	73	23
224–227	Feinkeramik, Herstellung von Schleifmitteln, Herstellung und Verarbeitung von Glas	165	68	97	101	31	70
230, 233	Hochofen-, Stahl- und Warmwalzwerke (ohne Herstellung von Stahlrohren), NE-Metall- erzeugung, NE-Metallhalbzeugwerke	104	71	33	59	41	18
234–236	Gießerei	90	61	29	56	35	21
231, 237	Ziehereien, Kaltwalzwerke, Herstellung von Stahlrohren	16	11	5	10	7	3
232, 238–239	Schmiede-, Preß- und Hammerwerke, Stahlver- formung, Oberflächenveredelung, Härtung, Mechanik, anderweitig nicht genannt	289	153	136	164	72	92
240–241	Stahl- und Leichtmetallbau	120	85	35	66	48	18
242	Maschinenbau	2 663	1 506	1 157	1 506	743	763
243, 249 5	Herstellung von Büromaschinen, Datenverarbei- tungsgeräten und -einrichtungen, Reparatur von Haushaltsnäh- und -schreibmaschinen	159	58	101	94	27	67
244	Herstellung von Kraftwagen und deren Teilen	1 324	766	558	772	393	379
245	Straßenfahrzeugbau (ohne Herstellung von Kraftwagen)	22	15	7	16	9	7
246, 248	Schiffbau, Luft- und Raumfahrzeugbau	67	34	33	43	18	25
247	Schienenfahrzeugbau	1	1	–	1	1	–
249 1	Reparatur von Kraftfahrzeugen, Fahrrädern, Lackierung	184	102	82	112	62	50
250, 259 1	Elektrotechnik; Reparatur von Haushaltsgeräten	2 004	545	1 459	1 283	267	1 016
252–254, 259 4–259 7	Feinmechanik, Optik, Herstellung von Uhren usw.	651	168	483	420	85	335
256	Herstellung von Eisen-, Blech- und Metallwaren	574	265	309	362	143	219
257–258	Herstellung von Musikinstrumenten, Spiel- waren, Füllhaltern usw.	217	40	177	144	21	123
260–261 (ohne 261 37, 261 5), 269	Holzbe- und -verarbeitung (ohne Möbelpolsterei und ähnliches) usw.	884	605	279	498	318	180
261 37, 261 5	Möbelpolsterei, Herstellung von Matratzen	54	19	35	36	12	24
264–265	Papierherzeugung und -verarbeitung	365	170	195	227	85	142
268	Druckerei, Vervielfältigung	408	123	285	243	58	185
270–271	Lederherzeugung und -verarbeitung (ohne Herstellung von Schuhen)	95	23	72	67	13	54
272, 279	Herstellung von Schuhen, Reparatur von Schuhen usw.	100	13	87	74	8	66
275	Textilgewerbe	1 038	211	827	708	128	580
276	Bekleidungsgewerbe	745	88	657	524	44	480
291 44–291 47	Fleischerei	3 794	3 355	439	1 878	1 602	276
293–295	Getränkeherstellung	1 117	1 034	83	358	321	37
28/29 (ohne 291 44–291 47, 293–295, 299)	Ernährungsgewerbe (ohne Fleischerei, Getränkeherstellung)	6 029	4 960	1 069	2 810	2 170	640
299	Tabakverarbeitung	17	8	9	12	5	7
300–305	Bauhauptgewerbe (ohne Zimmerei, Dach- deckerei)	1 541	1 317	224	866	719	147
308	Zimmerei, Dachdeckerei	118	88	30	67	45	22
310 (ohne 310 3), 316	Ausbaugewerbe (ohne Installation von Heizungs- und ähnlichen Anlagen)	291	150	141	168	81	87
310 3	Installation von Heizungs-, Lüftungs-, Klima- und gesundheitstechnischen Anlagen	125	66	59	81	40	41

in Baden-Württemberg am 25. Mai 1987 nach Hauptfachrichtungsgruppen, Wirtschaftsgruppen und Art des Abschlusses

(Sp. 1 bis 3)									Schl.-Nr.
Fachschule			Fachhochschule			Hochschule			
zusammen	männlich	weiblich	zusammen	männlich	weiblich	zusammen	männlich	weiblich	
7	8	9	10	11	12	13	14	15	
0 Pflanzenbau, Tierwirtschaft, Ernährung, Hauswirtschaft									
13 663	10 382	3 281	818	710	108	332	258	74	01 (ohne 014)
1 016	834	182	303	245	58	67	52	15	014
784	603	181	161	131	30	59	43	16	03
432	419	13	499	497	2	181	178	3	05
17	7	10	3	1	2	3	3	—	07
114	58	56	27	10	17	12	5	7	10
3	3	—	—	—	—	—	—	—	110—111
—	—	—	—	—	—	1	1	—	113—114
2	2	—	—	—	—	—	—	—	116
7	6	1	1	1	—	1	1	—	115, 118
371	225	146	133	104	29	164	116	48	200 (ohne 2004),
7	4	3	—	—	—	—	—	—	201
5	3	2	—	—	—	1	1	—	2004
216	122	94	17	14	3	10	9	1	205
21	18	3	1	1	—	1	1	—	21
77	62	15	6	6	—	9	9	—	221
60	36	24	1	1	—	3	—	3	222—223
38	24	14	3	3	—	4	3	1	224—227
32	25	7	2	1	1	—	—	—	230, 233
6	4	2	—	—	—	—	—	—	234—236
110	72	38	8	7	1	7	2	5	231, 237
46	32	14	5	3	2	3	2	1	232, 238—239
905	555	350	141	118	23	111	90	21	240—241
44	23	21	8	4	4	13	4	9	242
448	291	157	50	43	7	54	39	15	243, 2495
5	5	—	1	1	—	—	—	—	244
19	11	8	3	3	—	2	2	—	245
—	—	—	—	—	—	—	—	—	246, 248
64	35	29	6	5	1	2	—	2	247
597	201	396	65	45	20	59	32	27	249 1
208	70	138	9	5	4	14	8	6	250, 259 1
184	103	81	16	11	5	12	8	4	252—254,
62	16	46	8	3	5	3	—	3	2594—259 7
320	233	87	38	29	9	28	25	3	256
18	7	11	—	—	—	—	—	—	257—258
122	72	50	8	6	2	8	7	1	260—261 (ohne
145	56	89	15	6	9	5	3	2	261 37, 261 5),
27	9	18	—	—	—	1	1	—	269
21	1	20	4	4	—	1	—	1	261 37, 261 5
304	69	235	14	7	7	12	7	5	264—265
204	36	168	7	2	5	10	6	4	268
1 827	1 675	152	60	56	4	29	22	7	270—271
490	468	22	124	115	9	145	130	15	272, 279
2 816	2 470	346	237	199	38	166	121	45	275
4	2	2	—	—	—	1	1	—	276
598	529	69	56	50	6	21	19	2	291 44—291 47
45	38	7	4	3	1	2	2	—	293—295
104	53	51	11	10	1	8	6	2	28/29 (ohne
36	21	15	8	5	3	—	—	—	291 44—291 47,
									293—295, 299)
									299
									300—305
									308
									310 (ohne 3103),
									316
									3103

Noch: 1.1 Erwerbstätige insgesamt im Alter von 15 bis unter 65 Jahren mit Abschluß an einer berufsbildenden Schule oder Hochschule

Schl.-Nr.	Hauptfachrichtungsgruppe Wirtschaftsgruppe	Erwerbstätige insgesamt mit höchstem Abschluß an einer berufsbildenden Schule oder Hochschule			Davon		
		insgesamt	männlich	weiblich	Berufsfachschule		
					zusammen	männlich	weiblich
		1	2	3	4	5	6
noch: 0 Pflanzenbau, Tierwirtschaft, Ernährung, Hauswirtschaft							
401–407, 419 8	Großhandel mit Rohstoffen und Halbwaren, Waren verschiedener Art, ohne ausgeprägten Schwerpunkt	479	380	99	210	144	66
408	Großhandel mit Altmaterial, Reststoffen	22	10	12	13	7	6
411	Großhandel mit Nahrungsmitteln, Getränken, Tabakwaren	706	538	168	330	216	114
412	Großhandel mit Textilien, Bekleidung, Schuhen, Lederwaren	57	12	45	39	7	32
413–414	Großhandel mit Metallwaren, Möbeln, optischen Erzeugnissen, Schmuck usw.	155	66	89	85	28	57
416	Großhandel mit Fahrzeugen, Maschinen, technischem Bedarf	263	162	101	137	66	71
418	Großhandel mit pharmazeutischen, kosmetischen und ähnlichen Erzeugnissen	81	22	59	55	13	42
419 (ohne 419 8)	Großhandel mit Papier, Schreibwaren, Druck-erzeugnissen	56	18	38	35	7	28
42	Handelsvermittlung	290	137	153	133	49	84
431, 439 83	Einzelhandel mit Nahrungsmitteln usw., Waren verschiedener Art (Hauptrichtung Nahrungs- mittel)	3 134	1 548	1 586	1 708	674	1 034
432	Einzelhandel mit Textilien, Bekleidung, Schuhen, Lederwaren	744	50	694	479	18	461
433–434	Einzelhandel mit Einrichtungsgegenständen, elektrotechnischen Erzeugnissen usw.	263	51	212	163	23	140
435	Einzelhandel mit Papierwaren, Druckerzeug- nissen, Büromaschinen	140	27	113	72	12	60
436	Einzelhandel mit pharmazeutischen, kosmeti- schen und medizinischen Erzeugnissen usw.	403	21	382	264	6	258
439 8 (ohne 439 83)	Einzelhandel mit Waren verschiedener Art (ohne Hauptrichtung Nahrungsmittel)	557	140	417	348	73	275
437–439 (ohne 439 8)	Übriger Einzelhandel	1 354	440	914	720	192	528
511	Eisenbahnen	226	192	34	149	123	26
517	Deutsche Bundespost	730	250	480	480	139	341
512	Straßenverkehr, Parkplätze und -häuser	495	384	111	283	219	64
513	Binnenschifffahrt, -wasserstraßen, -häfen	6	2	4	1	–	1
514	See- und Küstenschifffahrt, Seehäfen	11	8	3	8	5	3
515	Luftfahrt, Flugplätze	49	30	19	18	14	4
516, 55	Übriger Verkehr und Nachrichtenübermittlung	505	361	144	279	197	82
60	Kreditinstitute	872	338	534	477	133	344
61	Versicherungsgewerbe	413	224	189	200	89	111
65	Mit dem Kredit- und Versicherungsgewerbe verbundene Tätigkeiten	70	37	33	27	13	14
71	Gastgewerbe	4 542	1 808	2 734	2 679	961	1 718
72	Heime (ohne Fremden-, Erholungs- und Ferien- heime)	2 812	266	2 546	1 560	100	1 460
731	Wäscherei, Reinigung	170	21	149	116	11	105
735	Friseur- und sonstige Körperpflegegewerbe	310	17	293	228	11	217
739	Sonstige persönliche Dienstleistungen	72	35	37	37	17	20
74	Gebäudereinigung, Abfallbeseitigung und andere hygienische Einrichtungen	247	99	148	147	44	103
751	Wissenschaft, Forschung, Unterricht	4 391	1 207	3 184	983	155	828
755	Kultur, Kunst, Sport, Unterhaltung	383	171	212	185	64	121
76	Verlagsgewerbe	265	77	188	117	20	97
77	Gesundheits- und Veterinärwesen	7 119	483	6 636	4 700	225	4 475
781, 789 1–789 2	Rechts-, Wirtschafts- und ähnliche Beratung, Datenverarbeitung usw.	543	185	358	228	27	201
784	Technische Beratung und Planung	512	265	247	114	19	95
787	Werbung	96	22	74	59	11	48
789 3, 789 9	Vermögensverwaltung (ohne Beteiligungsges- ellschaften), sonstige Dienstleistungen für Unternehmen, anderweitig nicht genannt	19	12	7	7	4	3
789 4–789 8	Übrige Dienstleistungen für Unternehmen, anderweitig nicht genannt	234	119	115	112	47	65
791	Vermietung beweglicher Sachen (ohne Buch-, Zeitschriften- und Filmverleih)	39	19	20	16	6	10
794	Grundstücks- und Wohnungswesen	157	83	74	58	15	43
797–799	Übrige Dienstleistungen, anderweitig nicht genannt	126	104	22	67	55	12
81	Organisationen ohne Erwerbszweck, nicht für Unternehmen tätig	1 575	344	1 231	718	116	602
83	Organisationen ohne Erwerbszweck, für Unter- nehmen tätig	278	191	87	76	39	37
85	Private Haushalte	1 283	18	1 265	829	8	821
90	Gebietskörperschaften	7 470	5 699	1 771	2 495	1 504	991
98	Sozialversicherung, Arbeitsförderung	347	84	263	177	23	154

in Baden-Württemberg am 25. Mai 1987 nach Hauptfachrichtungsgruppen, Wirtschaftsgruppen und Art des Abschlusses

(Sp. 1 bis 3)

Fachschule			Fachhochschule			Hochschule			Schl.-Nr.
zusammen	männlich	weiblich	zusammen	männlich	weiblich	zusammen	männlich	weiblich	
7	8	9	10	11	12	13	14	15	
183	159	24	60	55	5	26	22	4	401–407, 419 8
7	3	4	1	–	1	1	–	1	408
294	253	41	54	46	8	28	23	5	411
14	3	11	2	2	–	2	–	2	412
60	31	29	9	6	3	1	1	–	413–414
91	68	23	26	22	4	9	6	3	416
20	6	14	3	1	2	3	2	1	418
14	7	7	2	1	1	5	3	2	419 (ohne 419 8)
117	59	58	22	16	6	18	13	5	42
1 296	802	494	89	51	38	41	21	20	431, 439 83
235	24	211	16	3	13	14	5	9	432
81	23	58	14	4	10	5	1	4	433–434
56	10	46	4	2	2	8	3	5	435
122	11	111	6	3	3	11	1	10	436
186	55	131	10	5	5	13	7	6	439 8 (ohne
528	189	339	71	45	26	35	14	21	439 83)
71	64	7	4	4	–	2	1	1	437–439 (ohne
233	100	133	12	9	3	5	2	3	439 8)
193	151	42	10	7	3	9	7	2	511
4	2	2	–	–	–	1	–	1	512
2	2	–	–	–	–	1	1	–	513
19	10	9	2	–	2	10	6	4	514
185	133	52	27	19	8	14	12	2	515
299	139	160	54	41	13	42	25	17	516, 55
135	69	66	53	47	6	25	19	6	60
33	16	17	6	5	1	4	3	1	61
1 671	752	919	134	61	73	58	34	24	65
1 094	109	985	110	38	72	48	19	29	71
47	8	39	4	1	3	3	1	2	72
79	6	73	2	–	2	1	–	1	731
25	12	13	4	2	2	6	4	2	735
92	49	43	5	4	1	3	2	1	739
914	231	683	284	125	159	2 210	696	1 514	74
136	69	67	31	20	11	31	18	13	751
91	22	69	19	11	8	38	24	14	755
2 177	209	1 968	145	27	118	97	22	75	76
174	55	119	65	44	21	76	59	17	77
98	41	57	205	142	63	95	63	32	781, 789 1–789 2
26	4	22	3	3	–	8	4	4	784
9	5	4	2	2	–	1	1	–	787
91	54	37	9	6	3	22	12	10	789 3, 789 9
18	10	8	3	2	1	2	1	1	789 4–789 8
57	31	26	28	25	3	14	12	2	791
53	45	8	2	2	–	4	2	2	794
643	118	525	102	48	54	112	62	50	797–799
104	65	39	59	54	5	39	33	6	81
437	7	430	10	1	9	7	2	5	83
2 216	1 739	477	1 613	1 483	130	1 146	973	173	85
121	35	86	26	15	11	23	11	12	90
									98

Noch: 1.1 Erwerbstätige insgesamt im Alter von 15 bis unter 65 Jahren mit Abschluß an einer berufsbildenden Schule oder Hochschule

Schl.-Nr.	Hauptfachrichtungsgruppe Wirtschaftsgruppe	Erwerbstätige insgesamt mit höchstem Abschluß an einer berufsbildenden Schule oder Hochschule			Davon		
					Berufsfachschule		
		insgesamt	männlich	weiblich	zusammen	männlich	weiblich
		1	2	3	4	5	6
noch: 0 Pflanzenbau, Tierwirtschaft, Ernährung, Hauswirtschaft							
99	Vertretungen fremder Staaten, Stationierungs- streitkräfte, inter- und supranationale Organi- sationen mit Behördencharakter	144	99	45	67	40	27
	Zusammen	104 041	57 920	46 121	50 224	23 361	26 863

1 Bergbau, Bauwesen, Industrie, Handwerk

01 (ohne 014)	Landwirtschaft (ohne Allgemeiner Gartenbau)	606	480	126	328	260	68
014	Allgemeiner Gartenbau	202	169	33	118	100	18
03	Gewerbliche Gärtnerei und Tierhaltung	158	123	35	92	70	22
05	Forstwirtschaft	98	96	2	56	54	2
07	Fischerei, Fischzucht	6	3	3	2	1	1
10	Elektrizitäts-, Gas-, Fernwärme- und Wasser- versorgung	6 792	6 659	133	1 887	1 838	49
110–111	Kohlenbergbau	23	23	–	7	7	–
113–114	Erzbergbau, Gewinnung von spalt- und brutstoff- haltigen Erzen	14	14	–	4	4	–
116	Gewinnung von Erdöl, Erdgas	37	36	1	7	6	1
115, 118	Übriger Bergbau, Torfgewinnung	106	105	1	38	38	–
200 (ohne 200 4),	Chemische Industrie (ohne Herstellung von						
201	Chemiefasern)	6 010	5 638	372	2 019	1 863	156
200 4	Herstellung von Chemiefasern	171	163	8	44	41	3
205	Mineralölverarbeitung	148	146	2	38	38	–
21	Herstellung von Kunststoff- und Gummiwaren	4 071	3 842	229	1 374	1 247	127
221	Gewinnung von Steinen und Erden	237	232	5	114	113	1
222–223	Verarbeitung von Steinen und Erden (ohne Herstellung von Schleifmitteln)	1 744	1 702	42	660	642	18
224–227	Feinkeramik, Herstellung von Schleifmitteln, Herstellung und Verarbeitung von Glas	1 174	1 031	143	454	391	63
230, 233	Hochofen-, Stahl- und Warmwalzwerke (ohne Herstellung von Stahlrohren), NE-Metall- erzeugung, NE-Metallhalbzeugwerke	1 242	1 206	36	433	415	18
234–236	Gießerei	1 124	1 103	21	400	389	11
231, 237	Ziehereien, Kaltwalzwerke, Herstellung von Stahlrohren	195	187	8	65	60	5
232, 238–239	Schmiede-, Preß- und Hammerwerke, Stahlver- formung, Oberflächenveredelung, Härtung, Mechanik, anderweitig nicht genannt	4 460	4 322	138	1 901	1 832	69
240–241	Stahl- und Leichtmetallbau	2 143	2 089	54	812	789	23
242	Maschinenbau	56 598	54 810	1 788	17 076	16 251	825
243, 249 5	Herstellung von Büromaschinen, Datenverarbei- tungsgeräten und -einrichtungen, Reparatur von Haushaltsnäh- und -schreibmaschinen	5 411	5 215	196	722	656	66
244	Herstellung von Kraftwagen und deren Teilen	27 773	27 000	773	7 781	7 434	347
245	Straßenfahrzeugbau (ohne Herstellung von Kraftwagen)	432	419	13	149	145	4
246, 248	Schiffbau, Luft- und Raumfahrzeugbau	2 434	2 377	57	295	272	23
247	Straßenfahrzeugbau	53	50	3	23	21	2
249 1	Reparatur von Kraftfahrzeugen, Fahrrädern, Lackierung	6 432	6 355	77	3 109	3 061	48
250, 259 1	Elektrotechnik; Reparatur von Haushaltsgeräten	43 686	41 689	1 997	9 773	8 887	886
252–254,	Feinmechanik, Optik, Herstellung von Uhren						
259 4–259 7	usw.	8 379	7 699	680	2 508	2 192	316
256	Herstellung von Eisen-, Blech- und Metallwaren	6 216	5 904	312	2 405	2 235	170
257–258	Herstellung von Musikinstrumenten, Spiel- waren, Füllhaltern usw.	2 053	1 617	436	888	638	250
260–261 (ohne 261 37, 261 5),	Holzbe- und -verarbeitung (ohne Möbelpolsterei und ähnliches) usw.						
269		10 817	10 440	377	4 871	4 690	181
261 37, 261 5	Möbelpolsterei, Herstellung von Matratzen	188	165	23	92	76	16
264–265	Papierherzeugung und -verarbeitung	2 097	1 958	139	831	755	76
268	Druckerei, Vervielfältigung	5 429	4 850	579	2 065	1 795	270
270–271	Lederherzeugung und -verarbeitung (ohne Herstellung von Schuhen)	458	386	72	169	127	42
272, 279	Herstellung von Schuhen, Reparatur von Schuhen usw.	678	591	87	304	253	51
275	Textilgewerbe	5 433	3 883	1 550	1 908	1 234	674
276	Bekleidungsgewerbe	4 205	2 072	2 133	1 609	717	892
291 44–291 47	Fleischerei	167	119	48	95	65	30
293–295	Getränkeherstellung	586	565	21	286	275	11
28/29 (ohne 291 44–291 47, 293–295, 299)	Ernährungsgewerbe (ohne Fleischerei, Getränkeherstellung)	1 306	1 127	179	614	501	113
299	Tabakverarbeitung	65	62	3	37	35	2

in Baden-Württemberg am 25. Mai 1987 nach Hauptfachrichtungsgruppen, Wirtschaftsgruppen und Art des Abschlusses

(Sp. 1 bis 3)									Schl.-Nr.
Fachschule			Fachhochschule			Hochschule			
zusammen	männlich	weiblich	zusammen	männlich	weiblich	zusammen	männlich	weiblich	
7	8	9	10	11	12	13	14	15	
52	39	13	15	12	3	10	8	2	99
41 547	26 094	15 453	6 318	4 987	1 331	5 952	3 478	2 474	
1 Bergbau, Bauwesen, Industrie, Handwerk									
219	168	51	49	44	5	10	8	2	01 (ohne 014)
55	44	11	19	15	4	10	10	—	014
54	43	11	6	5	1	6	5	1	03
23	23	—	12	12	—	7	7	—	05
4	2	2	—	—	—	—	—	—	07
2 853	2 800	53	1 391	1 365	26	661	656	5	10
7	7	—	3	3	—	6	6	—	110–111
4	4	—	3	3	—	3	3	—	113–114
10	10	—	16	16	—	4	4	—	116
40	39	1	14	14	—	14	14	—	115, 118
2 284	2 140	144	1 268	1 213	55	439	422	17	200 (ohne 2004),
60	57	3	58	56	2	9	9	—	201
55	53	2	34	34	—	21	21	—	2004
1 685	1 614	71	791	769	22	221	212	9	205
92	89	3	23	22	1	8	8	—	21
690	673	17	274	270	4	120	117	3	221
463	408	55	203	186	17	54	46	8	222–223
498	485	13	227	222	5	84	84	—	224–227
482	475	7	189	186	3	53	53	—	230, 233
83	80	3	33	33	—	14	14	—	234–236
2 050	1 997	53	412	398	14	97	95	2	231, 237
887	868	19	342	332	10	102	100	2	232, 238–239
23 187	22 526	661	12 872	12 647	225	3 463	3 386	77	240–241
1 583	1 527	56	2 190	2 134	56	916	898	18	242
9 950	9 688	262	6 809	6 691	118	3 233	3 187	46	243, 2495
194	189	5	70	67	3	19	18	1	244
581	563	18	935	919	16	623	623	—	245
16	15	1	10	10	—	4	4	—	246, 248
3 041	3 016	25	229	225	4	53	53	—	247
14 357	13 730	627	14 043	13 655	388	5 513	5 417	96	249 1
3 352	3 095	257	2 042	1 955	87	477	457	20	250, 259 1
2 673	2 566	107	918	891	27	220	212	8	252–254,
882	739	143	235	201	34	48	39	9	2594–2597
4 896	4 781	115	886	822	64	164	147	17	256
79	73	6	16	16	—	1	—	1	257–258
834	784	50	351	339	12	81	80	1	260–261 (ohne
2 432	2 212	220	801	732	69	131	111	20	26137, 2615),
193	172	21	75	68	7	21	19	2	269
328	298	30	37	32	5	9	8	1	26137, 2615
2 145	1 512	633	1 273	1 066	207	107	71	36	264–265
1 938	962	976	577	350	227	81	43	38	268
56	42	14	13	10	3	3	2	1	270–271
224	217	7	55	54	1	21	19	2	272, 279
503	452	51	153	140	13	36	34	2	275
14	13	1	9	9	—	5	5	—	276
									29144–29147
									293–295
									28/29 (ohne
									29144–29147,
									293–295, 299)
									299

Noch: 1.1 Erwerbstätige insgesamt im Alter von 15 bis unter 65 Jahren mit Abschluß an einer berufsbildenden Schule oder Hochschule

Schl.-Nr.	Hauptfachrichtungsgruppe Wirtschaftsgruppe	Erwerbstätige insgesamt mit höchstem Abschluß an einer berufsbildenden Schule oder Hochschule			Davon		
		insgesamt	männlich	weiblich	Berufsfachschule		
					zusammen	männlich	weiblich
		1	2	3	4	5	6
noch: 1	Bergbau, Bauwesen, Industrie, Handwerk						
300–305	Bauhauptgewerbe (ohne Zimmerei, Dach- deckerei)	23 524	22 844	680	8 113	7 916	197
308	Zimmerei, Dachdeckerei	3 048	3 003	45	1 396	1 379	17
310 (ohne 310 3), 316	Ausbaugewerbe (ohne Installation von Heizungs- und ähnlichen Anlagen)	14 526	14 213	313	6 401	6 235	166
310 3	Installation von Heizungs-, Lüftungs-, Klima- und gesundheitstechnischen Anlagen	5 025	4 932	93	2 114	2 070	44
401–407, 419 8	Großhandel mit Rohstoffen und Halbwaren, Waren verschiedener Art, ohne ausgeprägten Schwerpunkt	1 028	973	55	423	397	26
408	Großhandel mit Altmaterial, Reststoffen	72	68	4	31	29	2
411	Großhandel mit Nahrungsmitteln, Getränken, Tabakwaren	525	467	58	270	240	30
412	Großhandel mit Textilien, Bekleidung, Schuhen, Lederwaren	217	167	50	56	39	17
413–414	Großhandel mit Metallwaren, Möbeln, optischen Erzeugnissen, Schmuck usw.	950	879	71	369	329	40
416	Großhandel mit Fahrzeugen, Maschinen, techni- schem Bedarf	1 469	1 411	58	481	457	24
418	Großhandel mit pharmazeutischen, kosmeti- schen und ähnlichen Erzeugnissen	191	163	28	82	66	16
419 (ohne 419 8)	Großhandel mit Papier, Schreibwaren, Druck- erzeugnissen	127	110	17	63	50	13
42	Handelsvermittlung	1 523	1 349	174	400	340	60
431, 439 83	Einzelhandel mit Nahrungsmitteln usw., Waren verschiedener Art (Hauptrichtung Nahrungs- mittel)	1 387	956	431	661	421	240
432	Einzelhandel mit Textilien, Bekleidung, Schuhen, Lederwaren	1 961	876	1 085	768	294	474
433–434	Einzelhandel mit Einrichtungsgegenständen, elektrotechnischen Erzeugnissen usw.	3 625	3 342	283	1 553	1 448	105
435	Einzelhandel mit Papierwaren, Druckerzeug- nissen, Büromaschinen	443	382	61	176	152	24
436	Einzelhandel mit pharmazeutischen, kosmeti- schen und medizinischen Erzeugnissen usw.	504	353	151	195	129	66
439 8 (ohne 439 83)	Einzelhandel mit Waren verschiedener Art (ohne Hauptrichtung Nahrungsmittel)	793	545	248	362	237	125
437–439 (ohne 439 8)	Übriger Einzelhandel	8 221	7 595	626	3 765	3 460	305
511	Eisenbahnen	2 664	2 627	37	927	909	18
517	Deutsche Bundespost	5 447	5 118	329	1 719	1 579	140
512	Straßenverkehr, Parkplätze und -häuser	2 060	1 989	71	1 050	1 022	28
513	Binnenschifffahrt, -wasserstraßen, -häfen	62	58	4	25	23	2
514	See- und Küstenschifffahrt, Seehäfen	34	33	1	8	8	–
515	Luftfahrt, Flugplätze	330	311	19	66	62	4
516, 55	Übriger Verkehr und Nachrichtenübermittlung	1 753	1 681	72	950	922	28
60	Kreditinstitute	1 075	843	232	407	295	112
61	Versicherungsgewerbe	1 488	1 386	102	440	397	43
65	Mit dem Kredit- und Versicherungsgewerbe verbundene Tätigkeiten	267	243	24	85	77	8
71	Gastgewerbe	1 691	1 236	455	765	515	250
72	Heime (ohne Fremden-, Erholungs- und Ferien- heime)	1 238	981	257	508	380	128
731	Wäscherei, Reinigung	314	210	104	134	86	48
735	Friseur- und sonstige Körperpflegegewerbe	169	55	114	91	25	66
739	Sonstige persönliche Dienstleistungen	404	295	109	157	108	49
74	Gebäudereinigung, Abfallbeseitigung und andere hygienische Einrichtungen	693	616	77	311	270	41
751	Wissenschaft, Forschung, Unterricht	11 834	10 735	1 099	1 497	1 256	241
755	Kultur, Kunst, Sport, Unterhaltung	2 027	1 664	363	593	488	105
76	Verlagsgewerbe	1 249	1 017	232	367	286	81
77	Gesundheits- und Veterinärwesen	2 499	1 741	758	1 058	694	364
781, 789 1–789 2	Rechts-, Wirtschafts- und ähnliche Beratung, Datenverarbeitung usw.	2 917	2 577	340	367	263	104
784	Technische Beratung und Planung	16 075	14 432	1 643	950	662	288
787	Werbung	1 525	1 145	380	338	257	81
789 3, 789 9	Vermögensverwaltung (ohne Beteiligungs- gesellschaften), sonstige Dienstleistungen für Unternehmen, anderweitig nicht genannt	72	63	9	20	17	3
789 4–789 8	Übrige Dienstleistungen für Unternehmen, anderweitig nicht genannt	886	805	81	344	314	30
791	Vermietung beweglicher Sachen (ohne Buch-, Zeitschriften- und Filmverleih)	161	143	18	61	55	6
794	Grundstücks- und Wohnungswesen	877	786	91	191	153	38
797–799	Übrige Dienstleistungen, anderweitig nicht genannt	222	212	10	91	85	6

in Baden-Württemberg am 25. Mai 1987 nach Hauptfachrichtungsgruppen, Wirtschaftsgruppen und Art des Abschlusses

(Sp. 1 bis 3)									Schl.-Nr.
Fachschule			Fachhochschule			Hochschule			
zusammen	männlich	weiblich	zusammen	männlich	weiblich	zusammen	männlich	weiblich	
7	8	9	10	11	12	13	14	15	
8 095 1 463	7 881 1 443	214 20	5 151 143	4 965 136	186 7	2 165 46	2 082 45	83 1	300–305 308 310 (ohne 3103), 316
7 106	6 999	107	853	825	28	166	154	12	3103
2 352	2 313	39	460	453	7	99	96	3	
381 30	358 29	23 1	174 5	169 5	5 –	50 6	49 5	1 1	401–407, 419 8 408
197	176	21	37	32	5	21	19	2	411
81	59	22	74	65	9	6	4	2	412
380	360	20	153	143	10	48	47	1	413–414
566	545	21	353	344	9	69	65	4	416
73	66	7	28	23	5	8	8	–	418
44 593	40 526	4 67	14 447	14 405	– 42	6 83	6 78	– 5	419 (ohne 419 8) 42
508	371	137	163	124	39	55	40	15	431, 439 83
924	428	496	231	136	95	38	18	20	432
1 584	1 502	82	391	314	77	97	78	19	433–434
190	168	22	63	52	11	14	10	4	435
193	138	55	102	78	24	14	8	6	436
324	236	88	88	60	28	19	12	7	439 8 (ohne 439 83) 437–439 (ohne 439 8)
3 677 788 1 231 749 22 13 114 605 377 527	3 434 781 1 117 716 21 13 106 581 287 498	243 7 114 33 1 – 8 24 90 29	649 803 2 279 172 10 13 111 146 220 414	582 792 2 219 164 10 12 105 130 196 390	67 11 60 8 – 1 6 16 24 24	130 146 218 89 5 – 39 52 71 107	119 145 203 87 4 – 38 48 65 101	11 1 15 2 1 – 1 4 6 6	511 517 512 513 514 515 516, 55 60 61
105 627	96 479	9 148	65 226	59 193	6 33	12 73	11 49	1 24	65 71
526 117 65 163	430 69 25 116	96 48 40 47	155 54 10 61	133 48 5 54	22 6 5 7	49 9 3 23	38 7 – 17	11 2 3 6	72 731 735 739
270 2 803 700 470 946	241 2 500 574 396 692	29 303 126 74 254	82 2 012 515 317 353	79 1 767 427 259 250	3 245 88 58 103	30 5 522 219 95 142	26 5 212 175 76 105	4 310 44 19 37	74 751 755 76 77
627 2 232 464	527 1 906 353	100 326 111	1 200 8 127 564	1 110 7 538 426	90 589 138	723 4 766 159	677 4 326 109	46 440 50	781, 789 1–789 2 784 787
25	20	5	20	19	1	7	7	–	789 3, 789 9
306	282	24	165	149	16	71	60	11	789 4–789 8
66 261	58 233	8 28	25 325	22 308	3 17	9 100	8 92	1 8	791 794
92	92	–	27	25	2	12	10	2	797–799

Noch: 1.1 Erwerbstätige insgesamt im Alter von 15 bis unter 65 Jahren mit Abschluß an einer berufsbildenden Schule oder Hochschule

Schl.-Nr.	Hauptfachrichtungsgruppe Wirtschaftsgruppe	Erwerbstätige insgesamt mit höchstem Abschluß an einer berufsbildenden Schule oder Hochschule			Davon		
		insgesamt	männlich	weiblich	Berufsfachschule		
					zusammen	männlich	weiblich
		1	2	3	4	5	6
noch: 1 Bergbau, Bauwesen, Industrie, Handwerk							
81	Organisationen ohne Erwerbszweck, nicht für Unternehmen tätig	1 753	1 491	262	656	548	108
83	Organisationen ohne Erwerbszweck, für Unternehmen tätig	323	287	36	99	86	13
85	Private Haushalte	78	16	62	29	6	23
90	Gebietskörperschaften	20 061	18 986	1 075	6 499	6 093	406
98	Sozialversicherung, Arbeitsförderung	558	456	102	155	118	37
99	Vertretungen fremder Staaten, Stationierungsstreitkräfte, inter- und supranationale Organisationen mit Behördencharakter	887	843	44	348	332	16
	Zusammen	374 509	348 431	26 078	117 448	106 592	10 856

2 Naturwissenschaftliche und wissenschaftlich-technische Fachrichtungen

01 (ohne 014)	Landwirtschaft (ohne Allgemeiner Gartenbau)	142	116	26	27	19	8
014	Allgemeiner Gartenbau	71	61	10	14	12	2
03	Gewerbliche Gärtnerei und Tierhaltung	42	28	14	6	5	1
05	Forstwirtschaft	29	26	3	5	3	2
07	Fischerei, Fischzucht	3	2	1	—	—	—
10	Elektrizitäts-, Gas-, Fernwärme- und Wasserversorgung	1 033	948	85	111	95	16
110–111	Kohlenbergbau	5	5	—	—	—	—
113–114	Erzbergbau, Gewinnung von spalt- und brutstoffhaltigen Erzen	8	7	1	—	—	—
116	Gewinnung von Erdöl, Erdgas	12	11	1	—	—	—
115, 118	Übriger Bergbau, Torfgewinnung	35	32	3	7	6	1
200 (ohne 200 4), 201	Chemische Industrie (ohne Herstellung von Chemiefasern)	8 379	6 683	1 696	1 163	701	462
200 4	Herstellung von Chemiefasern	68	61	7	12	7	5
205	Mineralölverarbeitung	139	135	4	14	13	1
21	Herstellung von Kunststoff- und Gummiwaren	1 038	949	89	169	145	24
221	Gewinnung von Steinen und Erden	24	23	1	2	2	—
222–223	Verarbeitung von Steinen und Erden (ohne Herstellung von Schleifmitteln)	245	223	22	46	37	9
224–227	Feinkeramik, Herstellung von Schleifmitteln, Herstellung und Verarbeitung von Glas	213	188	25	32	25	7
230, 233	Hochofen-, Stahl- und Warmwalzwerke (ohne Herstellung von Stahlrohren), NE-Metallerzeugung, NE-Metallhalbzeugwerke	304	282	22	56	51	5
234–236	Gießerei	200	196	4	40	39	1
231, 237	Ziehereien, Kaltwalzwerke, Herstellung von Stahlrohren	44	39	5	7	6	1
232, 238–239	Schmiede-, Preß- und Hammerwerke, Stahlverformung, Oberflächenveredelung, Härtung, Mechanik, anderweitig nicht genannt	554	510	44	149	129	20
240–241	Stahl- und Leichtmetallbau	302	284	18	73	67	6
242	Maschinenbau	9 762	9 271	491	1 794	1 667	127
243, 249 5	Herstellung von Büromaschinen, Datenverarbeitungsgeräten und -einrichtungen, Reparatur von Haushaltsnäh- und -schreibmaschinen	3 412	2 995	417	178	145	33
244	Herstellung von Kraftwagen und deren Teilen	5 597	5 186	411	806	729	77
245	Straßenfahrzeugbau (ohne Herstellung von Kraftwagen)	74	72	2	19	19	—
246, 248	Schiffbau, Luft- und Raumfahrzeugbau	854	796	58	42	36	6
247	Schienenfahrzeugbau	8	8	—	3	3	—
249 1	Reparatur von Kraftfahrzeugen, Fahrrädern, Lackierung	201	188	13	76	73	3
250, 259 1	Elektrotechnik; Reparatur von Haushaltsgeräten	8 785	7 923	862	842	657	185
252–254, 259 4–259 7	Feinmechanik, Optik, Herstellung von Uhren usw.	1 883	1 722	161	273	229	44
256	Herstellung von Eisen-, Blech- und Metallwaren	1 212	1 131	81	268	249	19
257–258	Herstellung von Musikinstrumenten, Spielwaren, Füllhaltern usw.	288	236	52	53	38	15
260–261 (ohne 261 37, 261 5), 269	Holzbe- und -verarbeitung (ohne Möbelpolsterei und ähnliches) usw.	628	590	38	115	103	12
261 37, 261 5	Möbelpolsterei, Herstellung von Matratzen	27	24	3	7	6	1
264–265	Papierherzeugung und -verarbeitung	468	429	39	90	75	15
268	Druckerei, Vervielfältigung	611	528	83	106	85	21
270–271	Lederherzeugung und -verarbeitung (ohne Herstellung von Schuhen)	80	67	13	12	8	4
272, 279	Herstellung von Schuhen, Reparatur von Schuhen usw.	72	61	11	15	11	4
275	Textilgewerbe	681	501	180	129	72	57
276	Bekleidungsgewerbe	271	180	91	58	38	20

in Baden-Württemberg am 25. Mai 1987 nach Hauptfachrichtungsgruppen, Wirtschaftsgruppen und Art des Abschlusses

(Sp. 1 bis 3)

Fachschule			Fachhochschule			Hochschule			Schl.-Nr.
zusammen	männlich	weiblich	zusammen	männlich	weiblich	zusammen	männlich	weiblich	
7	8	9	10	11	12	13	14	15	
7	8	9	10	11	12	13	14	15	
629	528	101	331	289	42	137	126	11	81
133	119	14	51	44	7	40	38	2	83
37	6	31	11	4	7	1	—	1	85
5 698	5 390	308	5 267	5 007	260	2 597	2 496	101	90
197	161	36	134	113	21	72	64	8	98
290	278	12	183	174	9	66	59	7	99
137 092	128 014	9 078	83 993	79 676	4 317	35 976	34 149	1 827	
2 Naturwissenschaftliche und wissenschaftlich-technische Fachrichtungen									
38	30	8	30	29	1	47	38	9	01 (ohne 014)
14	10	4	24	23	1	19	16	3	014
14	10	4	4	2	2	18	11	7	03
7	7	—	9	9	—	8	7	1	05
—	—	—	1	1	—	2	1	1	07
345	315	30	316	296	20	261	242	19	10
—	—	—	2	2	—	3	3	—	110–111
1	—	1	—	—	—	7	7	—	113–114
4	4	—	4	3	1	4	4	—	116
9	7	2	11	11	—	8	8	—	115, 118
1 969	1 454	515	1 745	1 447	298	3 502	3 081	421	200 (ohne 200 4),
15	14	1	20	19	1	21	21	—	201
48	47	1	26	24	2	51	51	—	200 4
390	355	35	281	262	19	198	187	11	205
7	7	—	6	5	1	9	9	—	21
86	81	5	53	50	3	60	55	5	221
84	73	11	55	52	3	42	38	4	222–223
132	123	9	66	60	6	50	48	2	224–227
113	111	2	29	29	—	18	17	1	230, 233
17	13	4	11	11	—	9	9	—	234–236
244	227	17	107	105	2	54	49	5	231, 237
127	121	6	68	63	5	34	33	1	232, 238–239
4 105	3 937	168	2 548	2 438	110	1 315	1 229	86	240–241
549	474	75	1 089	962	127	1 596	1 414	182	242
2 024	1 915	109	1 541	1 412	129	1 226	1 130	96	243, 249 5
33	31	2	18	18	—	4	4	—	244
126	115	11	257	236	21	429	409	20	245
2	2	—	1	1	—	2	2	—	246, 248
89	82	7	21	20	1	15	13	2	247
2 233	2 006	227	2 787	2 553	234	2 923	2 707	216	249 1
596	547	49	503	469	34	511	477	34	250, 259 1
546	522	24	253	230	23	145	130	15	252–254,
123	104	19	68	60	8	44	34	10	259 4–259 7
308	292	16	132	127	5	73	68	5	256
14	12	2	4	4	—	2	2	—	257–258
159	144	15	123	118	5	96	92	4	260–261 (ohne
207	183	24	197	180	17	101	80	21	261 37, 261 5),
29	25	4	23	19	4	16	15	1	269
35	30	5	12	10	2	10	10	—	261 37, 261 5
235	165	70	233	197	36	84	67	17	264–265
98	62	36	75	52	23	40	28	12	268
									270–271
									272, 279
									275
									276

Noch: 1.1 Erwerbstätige insgesamt im Alter von 15 bis unter 65 Jahren mit Abschluß an einer berufsbildenden Schule oder Hochschule

Schl.-Nr.	Hauptfachrichtungsgruppe Wirtschaftsgruppe	Erwerbstätige insgesamt mit höchstem Abschluß an einer berufsbildenden Schule oder Hochschule			Davon		
		insgesamt	männlich	weiblich	Berufsfachschule		
					zusammen	männlich	weiblich
		1	2	3	4	5	6
noch: 2 Naturwissenschaftl. und wissenschaftl.-techn. Fachrichtungen							
291 44–291 47	Fleischerei	37	23	14	12	5	7
293–295	Getränkeherstellung	141	115	26	32	22	10
28/29 (ohne 291 44–291 47, 293–295, 299)	Ernährungsgewerbe (ohne Fleischerei, Getränkeherstellung)						
299	Tabakverarbeitung	566	400	166	111	67	44
300–305	Bauhauptgewerbe (ohne Zimmerei, Dach- deckerei)	9	7	2	2	2	–
308	Zimmerei, Dachdeckerei	1 463	1 366	97	225	205	20
310 (ohne 310 3), 316	Ausbaugewerbe (ohne Installation von Heizungs- und ähnlichen Anlagen)	50	42	8	18	13	5
310 3	Installation von Heizungs-, Lüftungs-, Klima- und gesundheitstechnischen Anlagen	426	395	31	98	92	6
401–407, 419 8	Großhandel mit Rohstoffen und Halbwaren, Waren verschiedener Art, ohne ausgeprägten Schwerpunkt	810	786	24	184	174	10
408	Großhandel mit Altmaterial, Reststoffen	231	192	39	41	32	9
411	Großhandel mit Nahrungsmitteln, Getränken, Tabakwaren	10	10	–	2	2	–
412	Großhandel mit Textilien, Bekleidung, Schuhen, Lederwaren	130	99	31	22	17	5
413–414	Großhandel mit Metallwaren, Möbeln, optischen Erzeugnissen, Schmuck usw.	38	30	8	1	1	–
416	Großhandel mit Fahrzeugen, Maschinen, techni- schem Bedarf	173	143	30	24	16	8
418	Großhandel mit pharmazeutischen, kosmeti- schen und ähnlichen Erzeugnissen	319	284	35	40	36	4
419 (ohne 419 8)	Großhandel mit Papier, Schreibwaren, Druck- erzeugnissen	96	79	17	16	10	6
42	Handelsvermittlung	43	32	11	7	3	4
431, 439 83	Einzelhandel mit Nahrungsmitteln usw., Waren verschiedener Art (Hauptrichtung Nahrungs- mittel)	407	355	52	55	47	8
432	Einzelhandel mit Textilien, Bekleidung, Schuhen, Lederwaren	328	222	106	85	43	42
433–434	Einzelhandel mit Einrichtungsgegenständen, elektrotechnischen Erzeugnissen usw.	187	94	93	30	13	17
435	Einzelhandel mit Papierwaren, Druckerzeug- nissen, Büromaschinen	308	264	44	77	64	13
436	Einzelhandel mit pharmazeutischen, kosmeti- schen und medizinischen Erzeugnissen usw.	155	114	41	29	20	9
439 8 (ohne 439 83)	Einzelhandel mit Waren verschiedener Art (ohne Hauptrichtung Nahrungsmittel)	202	77	125	46	7	39
437–439 (ohne 439 8)	Übriger Einzelhandel	119	64	55	32	15	17
511	Eisenbahnen	586	469	117	154	120	34
517	Deutsche Bundespost	287	278	9	75	74	1
512	Straßenverkehr, Parkplätze und -häuser	467	409	58	97	81	16
513	Binnenschifffahrt, -wasserstraßen, -häfen	223	204	19	58	52	6
514	See- und Küstenschifffahrt, Seehäfen	6	6	–	2	2	–
515	Luftfahrt, Flugplätze	14	14	–	–	–	–
516, 55	Übriger Verkehr und Nachrichtenübermittlung	88	79	9	8	8	–
60	Kreditinstitute	239	187	52	82	66	16
61	Versicherungsgewerbe	560	403	157	100	54	46
65	Mit dem Kredit- und Versicherungsgewerbe verbundene Tätigkeiten	791	647	144	65	48	17
71	Gastgewerbe	84	74	10	13	10	3
72	Heime (ohne Fremden-, Erholungs- und Ferien- heime)	356	243	113	98	56	42
731	Wäscherei, Reinigung	242	162	80	36	19	17
735	Friseur- und sonstige Körperpflegegewerbe	54	35	19	13	8	5
739	Sonstige persönliche Dienstleistungen	49	15	34	20	4	16
74	Gebäudereinigung, Abfallbeseitigung und andere hygienische Einrichtungen	53	38	15	7	7	–
751	Wissenschaft, Forschung, Unterricht	162	128	34	50	38	12
755	Kultur, Kunst, Sport, Unterhaltung	19 270	14 593	4 677	746	256	490
76	Verlagsgewerbe	567	424	143	61	37	24
77	Gesundheits- und Veterinärwesen	531	375	156	50	33	17
781, 789 1–789 2	Rechts-, Wirtschafts- und ähnliche Beratung, Datenverarbeitung usw.	1 679	805	874	333	97	236
784	Technische Beratung und Planung	3 433	2 848	585	188	126	62
787	Werbung	2 439	2 192	247	128	87	41
789 3, 789 9	Vermögensverwaltung (ohne Beteiligungsges- ellschaften), sonstige Dienstleistungen für Unternehmen, anderweitig nicht genannt	158	120	38	22	9	13
789 4–789 8	Übrige Dienstleistungen für Unternehmen, anderweitig nicht genannt	21	14	7	2	2	–
		277	230	47	30	22	8

in Baden-Württemberg am 25. Mai 1987 nach Hauptfachrichtungsgruppen, Wirtschaftsgruppen und Art des Abschlusses

(Sp. 1 bis 3)									Schl.-Nr.
Fachschule			Fachhochschule			Hochschule			
zusammen	männlich	weiblich	zusammen	männlich	weiblich	zusammen	männlich	weiblich	
7	8	9	10	11	12	13	14	15	
15 43	10 37	5 6	8 38	7 32	1 6	2 28	1 24	1 4	29144–29147 293–295 28/29 (ohne 29144–29147, 293–295, 299) 299
190 3	120 3	70 –	108 1	82 1	26 –	157 3	131 1	26 2	300–305 308 310 (ohne 3103), 316
422 17	385 15	37 2	537 11	516 10	21 1	279 4	260 4	19 –	3103
184	173	11	106	98	8	38	32	6	
342	333	9	261	257	4	23	22	1	
79 3	65 3	14 –	68 1	60 1	8 –	43 4	35 4	8 –	401–407, 4198 408
51	35	16	27	23	4	30	24	6	411
13	7	6	18	18	–	6	4	2	412
75	59	16	47	41	6	27	27	–	413–414
115	101	14	91	83	8	73	64	9	416
29	26	3	24	22	2	27	21	6	418
16 150	13 126	3 24	13 122	11 107	2 15	7 80	5 75	2 5	419 (ohne 4198) 42
106	75	31	70	58	12	67	46	21	431, 43983
71	35	36	45	27	18	41	19	22	432
114	97	17	74	66	8	43	37	6	433–434
50	32	18	43	35	8	33	27	6	435
72	23	49	39	20	19	45	27	18	436
32	20	12	32	17	15	23	12	11	4398 (ohne 43983) 437–439 (ohne 4398)
226 96 131 67 – 2 20 70 152 137	185 92 115 60 – 2 16 51 112 125	41 4 16 7 – – 4 19 40 12	112 90 183 47 4 10 30 34 135 150	93 89 167 45 4 10 27 27 105 117	19 1 16 2 – – 3 7 30 33	94 26 56 51 – 2 30 53 173 439	71 23 46 47 – 2 28 43 132 357	23 3 10 4 – – 2 10 41 82	517 512 513 514 515 516, 55 60 61
22 99	21 66	1 33	21 87	21 69	– 18	28 72	22 52	6 20	65 71
81 15 8 16	53 10 6 11	28 5 2 5	53 21 6 16	41 12 1 11	12 9 5 5	72 5 15 14	49 5 4 9	23 – 11 5	72 731 735 739
53 1081 117 90 413	37 593 83 58 162	16 488 34 32 251	28 1087 106 137 231	26 800 86 109 125	2 287 20 28 106	31 16356 283 254 702	27 12944 218 175 421	4 3412 65 79 281	74 751 755 76 77
593 422 40	466 359 36	127 63 4	1096 1038 62	921 974 53	175 64 9	1556 851 34	1335 772 22	221 79 12	781, 7891–7892 784 787
7	2	5	8	6	2	4	4	–	7893, 7899
76	65	11	62	53	9	109	90	19	7894–7898

Noch: 1.1 Erwerbstätige insgesamt im Alter von 15 bis unter 65 Jahren mit Abschluß an einer berufsbildenden Schule oder Hochschule

Schl.-Nr.	Hauptfachrichtungsgruppe Wirtschaftsgruppe	Erwerbstätige insgesamt mit höchstem Abschluß an einer berufsbildenden Schule oder Hochschule			Davon		
		insgesamt	männlich	weiblich	Berufsfachschule		
					zusammen	männlich	weiblich
		1	2	3	4	5	6
noch: 2 Naturwissenschaftl. und wissenschaftl.-techn. Fachrichtungen							
791	Vermietung beweglicher Sachen (ohne Buch-, Zeitschriften- und Filmverleih)	35	28	7	8	6	2
794	Grundstücks- und Wohnungswesen	154	124	30	20	12	8
797–799	Übrige Dienstleistungen, anderweitig nicht genannt	44	39	5	6	5	1
81	Organisationen ohne Erwerbszweck, nicht für Unternehmen tätig	520	379	141	75	52	23
83	Organisationen ohne Erwerbszweck, für Unternehmen tätig	106	93	13	13	9	4
85	Private Haushalte	13	1	12	4	–	4
90	Gebietskörperschaften	4 205	3 515	690	671	509	162
98	Sozialversicherung, Arbeitsförderung	251	166	85	27	13	14
99	Vertretungen fremder Staaten, Stationierungs- streitkräfte, inter- und supranationale Organi- sationen mit Behördencharakter	243	209	34	33	26	7
	Zusammen	92 259	77 456	14 803	11 303	8 459	2 844

3 Unternehmensführung, kaufmännische Verwaltung, Handel, Banken, Versicherungen, Verkehr

01 (ohne 014)	Landwirtschaft (ohne Allgemeiner Gartenbau)	769	233	536	444	108	336
014	Allgemeiner Gartenbau	248	93	155	136	47	89
03	Gewerbliche Gärtnerei und Tierhaltung	254	76	178	147	29	118
05	Forstwirtschaft	92	46	46	45	20	25
07	Fischerei, Fischzucht	11	8	3	4	2	2
10	Elektrizitäts-, Gas-, Fernwärme- und Wasser- versorgung	1 704	881	823	772	269	503
110–111	Kohlenbergbau	5	5	–	2	2	–
113–114	Erzbergbau, Gewinnung von spalt- und brutstoff- haltigen Erzen	13	5	8	9	3	6
116	Gewinnung von Erdöl, Erdgas	12	7	5	3	1	2
115, 118	Übriger Bergbau, Torfgewinnung	29	18	11	12	4	8
200 (ohne 200 4), 201	Chemische Industrie (ohne Herstellung von Chemiefasern)	5 748	3 191	2 557	2 291	837	1 454
200 4	Herstellung von Chemiefasern	45	28	17	23	10	13
205	Mineralölverarbeitung	118	68	50	47	21	26
21	Herstellung von Kunststoff- und Gummiwaren	2 091	1 025	1 066	1 022	351	671
221	Gewinnung von Steinen und Erden	152	88	64	78	38	40
222–223	Verarbeitung von Steinen und Erden (ohne Herstellung von Schleifmitteln)	684	397	287	333	158	175
224–227	Feinkeramik, Herstellung von Schleifmitteln, Herstellung und Verarbeitung von Glas	533	252	281	261	97	164
230, 233	Hochofen-, Stahl- und Warmwalzwerke (ohne Herstellung von Stahlrohren), NE-Metall- erzeugung, NE-Metallhalbzeugwerke	525	297	228	250	114	136
234–236	Gießerei	321	171	150	164	72	92
231, 237	Ziehereien, Kaltwalzwerke, Herstellung von Stahlrohren	84	41	43	43	13	30
232, 238–239	Schmiede-, Preß- und Hammerwerke, Stahlver- formung, Oberflächenveredelung, Härtung, Mechanik, anderweitig nicht genannt	995	428	567	529	157	372
240–241	Stahl- und Leichtmetallbau	580	282	298	295	109	186
242	Maschinenbau	13 136	6 540	6 596	6 071	2 076	3 995
243, 249 5	Herstellung von Büromaschinen, Datenverarbei- tungsgeräten und -einrichtungen, Reparatur von Haushaltsnäh- und -schreibmaschinen	2 933	1 916	1 017	685	238	447
244	Herstellung von Kraftwagen und deren Teilen	6 470	3 897	2 573	2 465	1 011	1 454
245	Straßenfahrzeugbau (ohne Herstellung von Kraftwagen)	136	72	64	67	27	40
246, 248	Schiffbau, Luft- und Raumfahrzeugbau	614	376	238	170	37	133
247	Schienenfahrzeugbau	6	4	2	3	3	–
249 1	Reparatur von Kraftfahrzeugen, Fahrrädern, Lackierung	831	356	475	475	173	302
250, 259 1	Elektrotechnik; Reparatur von Haushaltsgeräten	10 129	5 031	5 098	4 162	1 229	2 933
252–254, 259 4–259 7	Feinmechanik, Optik, Herstellung von Uhren usw.	2 673	1 186	1 487	1 230	342	888
256	Herstellung von Eisen-, Blech- und Metallwaren	2 349	1 138	1 211	1 134	373	761
257–258	Herstellung von Musikinstrumenten, Spiel- waren, Füllhaltern usw.	1 072	455	617	501	154	347
260–261 (ohne 261 37, 261 5), 269	Holzbe- und -verarbeitung (ohne Möbelpolsterei und ähnliches) usw.	2 518	1 226	1 292	1 317	507	810
261 37, 261 5	Möbelpolsterei, Herstellung von Matratzen	114	51	63	59	22	37
264–265	Papierherzeugung und -verarbeitung	1 399	706	693	692	255	437
268	Druckerei, Vervielfältigung	2 226	875	1 351	1 127	287	840

in Baden-Württemberg am 25. Mai 1987 nach Hauptfachrichtungsgruppen, Wirtschaftsgruppen und Art des Abschlusses

(Sp. 1 bis 3)									Schl.-Nr.
Fachschule			Fachhochschule			Hochschule			
zusammen	männlich	weiblich	zusammen	männlich	weiblich	zusammen	männlich	weiblich	
7	8	9	10	11	12	13	14	15	
12	10	2	7	6	1	8	6	2	791
39	34	5	43	38	5	52	40	12	794
14	12	2	12	11	1	12	11	1	797-799
121	86	35	97	74	23	227	167	60	81
30	25	5	27	27	—	36	32	4	83
3	—	3	2	—	2	4	1	3	85
1 059	862	197	1 051	939	112	1 424	1 205	219	90
70	45	25	60	45	15	94	63	31	98
57	52	5	68	62	6	85	69	16	99
22 806	19 362	3 444	20 758	18 395	2 363	37 392	31 240	6 152	
3 Unternehmensführung, kaufmännische Verwaltung, Handel, Banken, Versicherungen, Verkehr									
259	77	182	42	27	15	24	21	3	01 (ohne 014)
87	30	57	22	14	8	3	2	1	014
87	32	55	11	7	4	9	8	1	03
32	14	18	11	8	3	4	4	—	05
6	5	1	—	—	—	1	1	—	07
500	245	255	276	231	45	156	136	20	10
1	1	—	2	2	—	—	—	—	110-111
1	—	1	3	2	1	—	—	—	113-114
5	4	1	4	2	2	—	—	—	116
7	5	2	8	7	1	2	2	—	115, 118
1 618	832	786	1 021	825	196	818	697	121	200 (ohne 200 4),
11	8	3	7	7	—	4	3	1	201
32	16	16	25	18	7	14	13	1	200 4
594	289	305	289	224	65	186	161	25	205
48	26	22	15	14	1	11	10	1	21
210	118	92	75	64	11	66	57	9	221
161	73	88	67	49	18	44	33	11	222-223
156	82	74	70	64	6	49	37	12	224-227
109	59	50	29	24	5	19	16	3	230, 233
25	14	11	10	8	2	6	6	—	234-236
287	130	157	125	98	27	54	43	11	231, 237
178	87	91	74	62	12	33	24	9	232, 238-239
3 954	1 896	2 058	1 975	1 593	382	1 136	975	161	240-241
699	384	315	858	680	178	691	614	77	242
1 739	968	771	1 239	1 009	230	1 027	909	118	243, 249 5
36	19	17	20	17	3	13	9	4	244
145	63	82	109	98	11	190	178	12	245
1	—	1	2	1	1	—	—	—	246, 248
274	120	154	56	42	14	26	21	5	247
2 801	1 229	1 572	1 946	1 543	403	1 220	1 030	190	249 1
768	319	449	422	327	95	253	198	55	250, 259 1
676	335	341	339	266	73	200	164	36	252-254,
321	125	196	157	110	47	93	66	27	259 4-259 7
770	358	412	280	228	52	151	133	18	256
40	17	23	9	7	2	6	5	1	257-258
403	193	210	179	152	27	125	106	19	260-261 (ohne
711	275	436	277	227	50	111	86	25	261 37, 261 5),
									269
									261 37, 261 5
									264-265
									268

Noch: 1.1 Erwerbstätige insgesamt im Alter von 15 bis unter 65 Jahren mit Abschluß an einer berufsbildenden Schule oder Hochschule

Schl.-Nr.	Hauptfachrichtungsgruppe Wirtschaftsgruppe	Erwerbstätige insgesamt mit höchstem Abschluß an einer berufsbildenden Schule oder Hochschule			Davon		
		insgesamt	männlich	weiblich	Berufsfachschule		
					zusammen	männlich	weiblich
		1	2	3	4	5	6
noch: 3 Unternehmensführung, kaufmännische Verwaltung usw.							
270–271	Ledererzeugung und -verarbeitung (ohne Herstellung von Schuhen)	266	111	155	141	45	96
272, 279	Herstellung von Schuhen, Reparatur von Schuhen usw.	333	158	175	150	53	97
275	Textilgewerbe	2 976	1 256	1 720	1 508	436	1 072
276	Bekleidungsgewerbe	1 894	728	1 166	954	260	694
291 44–291 47	Fleischerei	957	190	767	574	85	489
293–295	Getränkherstellung	963	617	346	455	241	214
28/29 (ohne 291 44–291 47, 293–295, 299)	Ernährungsgewerbe (ohne Fleischerei, Getränkeherstellung)	2 684	1 135	1 549	1 377	421	956
299	Tabakverarbeitung	86	55	31	46	26	20
300–305	Bauhauptgewerbe (ohne Zimmerei, Dachdeckerei)	4 283	2 033	2 250	2 298	835	1 463
308	Zimmerei, Dachdeckerei	293	98	195	175	53	122
310 (ohne 310 3), 316	Ausbaugewerbe (ohne Installation von Heizungs- und ähnlichen Anlagen)	1 729	538	1 191	965	222	743
310 3	Installation von Heizungs-, Lüftungs-, Klima- und gesundheitstechnischen Anlagen	910	312	598	508	142	366
401–407, 419 8	Großhandel mit Rohstoffen und Halbwaren, Waren verschiedener Art, ohne ausgeprägten Schwerpunkt	2 732	1 623	1 109	1 456	747	709
408	Großhandel mit Altmaterial, Reststoffen	86	45	41	48	21	27
411	Großhandel mit Nahrungsmitteln, Getränken, Tabakwaren	1 792	993	799	989	450	539
412	Großhandel mit Textilien, Bekleidung, Schuhen, Lederwaren	571	312	259	280	126	154
413–414	Großhandel mit Metallwaren, Möbeln, optischen Erzeugnissen, Schmuck usw.	2 092	1 163	929	1 064	481	583
416	Großhandel mit Fahrzeugen, Maschinen, technischem Bedarf	2 288	1 303	985	1 103	502	601
418	Großhandel mit pharmazeutischen, kosmetischen und ähnlichen Erzeugnissen	656	334	322	328	137	191
419 (ohne 419 8)	Großhandel mit Papier, Schreibwaren, Druck-erzeugnissen	502	271	231	277	125	152
42	Handelsvermittlung	2 434	1 434	1 000	1 106	525	581
431, 439 83	Einzelhandel mit Nahrungsmitteln usw., Waren verschiedener Art (Hauptrichtung Nahrungsmittel)	6 792	2 163	4 629	4 008	1 085	2 923
432	Einzelhandel mit Textilien, Bekleidung, Schuhen, Lederwaren	4 794	1 328	3 466	2 626	510	2 116
433–434	Einzelhandel mit Einrichtungsgegenständen, elektrotechnischen Erzeugnissen usw.	2 574	1 129	1 445	1 340	452	888
435	Einzelhandel mit Papierwaren, Druckerzeugnissen, Büromaschinen	1 146	393	753	606	155	451
436	Einzelhandel mit pharmazeutischen, kosmetischen und medizinischen Erzeugnissen usw.	1 536	370	1 166	871	161	710
439 8 (ohne 439 83)	Einzelhandel mit Waren verschiedener Art (ohne Hauptrichtung Nahrungsmittel)	2 277	716	1 561	1 321	330	991
437–439 (ohne 439 8)	Übriger Einzelhandel	5 935	2 800	3 135	3 195	1 261	1 934
511	Eisenbahnen	2 350	2 041	309	954	789	165
517	Deutsche Bundespost	5 083	3 085	1 998	2 656	1 540	1 116
512	Straßenverkehr, Parkplätze und -häuser	1 512	935	577	793	440	353
513	Binnenschifffahrt, -wasserstraßen, -häfen	195	168	27	83	66	17
514	See- und Küstenschifffahrt, Seehäfen	147	127	20	16	6	10
515	Luftfahrt, Flugplätze	438	285	153	133	62	71
516, 55	Übriger Verkehr und Nachrichtenübermittlung	3 363	1 788	1 575	1 634	779	855
60	Kreditinstitute	19 790	11 387	8 403	8 257	3 550	4 707
61	Versicherungsgewerbe	5 420	3 397	2 023	2 215	1 066	1 149
65	Mit dem Kredit- und Versicherungsgewerbe verbundene Tätigkeiten	821	567	254	300	161	139
71	Gastgewerbe	3 176	1 047	2 129	1 670	433	1 237
72	Heime (ohne Fremden-, Erholungs- und Ferienheime)	1 108	332	776	613	119	494
731	Wäscherei, Reinigung	305	85	220	179	33	146
735	Friseur- und sonstige Körperpflegegewerbe	469	69	400	306	33	273
739	Sonstige persönliche Dienstleistungen	220	101	119	111	40	71
74	Gebäudereinigung, Abfallbeseitigung und andere hygienische Einrichtungen	538	208	330	299	96	203
751	Wissenschaft, Forschung, Unterricht	6 272	2 811	3 461	1 955	237	1 718
755	Kultur, Kunst, Sport, Unterhaltung	1 405	554	851	692	204	488
76	Verlagsgewerbe	2 381	952	1 429	1 099	255	844
77	Gesundheits- und Veterinärwesen	5 679	945	4 734	3 358	355	3 003
781, 789 1–789 2	Rechts-, Wirtschafts- und ähnliche Beratung, Datenverarbeitung usw.	9 916	4 622	5 294	3 543	590	2 953
784	Technische Beratung und Planung	1 850	452	1 398	939	78	861

in Baden-Württemberg am 25. Mai 1987 nach Hauptfachrichtungsgruppen, Wirtschaftsgruppen und Art des Abschlusses

(Sp. 1 bis 3)									Schl.-Nr.
Fachschule			Fachhochschule			Hochschule			
zusammen	männlich	weiblich	zusammen	männlich	weiblich	zusammen	männlich	weiblich	
7	8	9	10	11	12	13	14	15	
84	35	49	22	15	7	19	16	3	270–271
107	40	67	44	40	4	32	25	7	272, 279
895	374	521	346	265	81	227	181	46	275
581	206	375	229	162	67	130	100	30	276
315	68	247	36	22	14	32	15	17	291 44–291 47
271	166	105	120	106	14	117	104	13	293–295
									28/29 (ohne
									291 44–291 47,
									293–295, 299)
									299
822	337	485	277	210	67	208	167	41	
21	14	7	16	13	3	3	2	1	
1 272	635	637	460	349	111	253	214	39	300–305
97	33	64	17	11	6	4	1	3	308
									310 (ohne 310 3),
									316
575	193	382	139	87	52	50	36	14	
289	95	194	78	53	25	35	22	13	310 3
843	513	330	290	243	47	143	120	23	401–407, 419 8
25	12	13	9	8	1	4	4	–	408
544	331	213	164	133	31	95	79	16	411
181	105	76	69	48	21	41	33	8	412
655	383	272	236	184	52	137	115	22	413–414
715	416	299	316	257	59	154	128	26	416
200	108	92	77	53	24	51	36	15	418
128	72	56	63	47	16	34	27	7	419 (ohne 419 8)
740	429	311	387	310	77	201	170	31	42
2 186	698	1 488	378	251	127	220	129	91	431, 439 83
1 593	499	1 094	377	203	174	198	116	82	432
884	409	475	226	169	57	124	99	25	433–434
358	114	244	126	86	40	56	38	18	435
513	128	385	100	60	40	52	21	31	436
690	234	456	149	90	59	117	62	55	439 8 (ohne
									439 83)
1 878	887	991	563	415	148	299	237	62	437–439 (ohne
985	878	107	361	330	31	50	44	6	439 8)
1 891	1 167	724	454	329	125	82	49	33	511
451	276	175	163	128	35	105	91	14	512
77	69	8	23	21	2	12	12	–	513
67	60	7	53	51	2	11	10	1	514
139	88	51	117	94	23	49	41	8	515
1 049	581	468	493	300	193	187	128	59	516, 55
6 876	3 966	2 910	3 361	2 810	551	1 296	1 061	235	60
1 749	1 118	631	943	794	149	513	419	94	61
280	200	80	158	133	25	83	73	10	65
1 075	394	681	293	146	147	138	74	64	71
346	110	236	104	68	36	45	35	10	72
91	24	67	20	18	2	15	10	5	731
133	23	110	18	8	10	12	5	7	735
62	23	39	25	18	7	22	20	2	739
155	54	101	57	39	18	27	19	8	74
1 151	215	936	564	318	246	2 602	2 041	561	751
437	158	279	177	116	61	99	76	23	755
726	277	449	341	249	92	215	171	44	76
1 686	270	1 416	409	204	205	226	116	110	77
2 284	780	1 504	1 892	1 376	516	2 197	1 876	321	781, 789 1–789 2
526	104	422	241	157	84	144	113	31	784

Noch: 1.1 Erwerbstätige insgesamt im Alter von 15 bis unter 65 Jahren mit Abschluß an einer berufsbildenden Schule oder Hochschule

Schl.-Nr.	Hauptfachrichtungsgruppe Wirtschaftsgruppe	Erwerbstätige insgesamt mit höchstem Abschluß an einer berufsbildenden Schule oder Hochschule			Davon		
		insgesamt	männlich	weiblich	Berufsfachschule		
					zusammen	männlich	weiblich
		1	2	3	4	5	6
noch: 3 Unternehmensführung, kaufmännische Verwaltung usw.							
787	Werbung	1 373	720	653	462	149	313
789 3, 789 9	Vermögensverwaltung (ohne Beteiligungsgesellschaften), sonstige Dienstleistungen für Unternehmen, anderweitig nicht genannt	184	97	87	68	17	51
789 4–789 8	Übrige Dienstleistungen für Unternehmen, anderweitig nicht genannt	1 065	444	621	480	126	354
791	Vermietung beweglicher Sachen (ohne Buch-, Zeitschriften- und Filmverleih)	304	166	138	129	51	78
794	Grundstücks- und Wohnungswesen	1 765	885	880	761	251	510
797–799	Übrige Dienstleistungen, anderweitig nicht genannt	117	77	40	47	25	22
81	Organisationen ohne Erwerbszweck, nicht für Unternehmen tätig	2 964	757	2 207	1 595	249	1 346
83	Organisationen ohne Erwerbszweck, für Unternehmen tätig	812	332	480	369	73	296
85	Private Haushalte	169	2	167	114	–	114
90	Gebietskörperschaften	15 514	6 232	9 282	8 887	2 654	6 233
98	Sozialversicherung, Arbeitsförderung	3 041	1 373	1 668	1 611	532	1 079
99	Vertretungen fremder Staaten, Stationierungstreitkräfte, inter- und supranationale Organisationen mit Behördencharakter	605	291	314	242	94	148
	Zusammen	217 551	102 411	115 140	103 407	34 236	69 171

4 Öffentliche Verwaltung und Sicherheit, Recht, Volkswirtschaft

01 (ohne 014)	Landwirtschaft (ohne Allgemeiner Gartenbau)	143	77	66	35	15	20
014	Allgemeiner Gartenbau	28	19	9	8	3	5
03	Gewerbliche Gärtnerei und Tierhaltung	35	22	13	6	3	3
05	Forstwirtschaft	30	28	2	4	4	–
07	Fischerei, Fischzucht	1	1	–	–	–	–
10	Elektrizitäts-, Gas-, Fernwärme- und Wasserversorgung	446	343	103	69	31	38
110–111	Kohlenbergbau	5	5	–	–	–	–
113–114	Erzbergbau, Gewinnung von spalt- und brutstoffhaltigen Erzen	4	3	1	–	–	–
116	Gewinnung von Erdöl, Erdgas	4	4	–	–	–	–
115, 118	Übriger Bergbau, Torfgewinnung	5	5	–	–	–	–
200 (ohne 200 4), 201	Chemische Industrie (ohne Herstellung von Chemiefasern)	871	676	195	48	23	25
200 4	Herstellung von Chemiefasern	11	8	3	1	1	–
205	Mineralölverarbeitung	16	15	1	–	–	–
21	Herstellung von Kunststoff- und Gummiwaren	220	155	65	27	11	16
221	Gewinnung von Steinen und Erden	11	9	2	–	–	–
222–223	Verarbeitung von Steinen und Erden (ohne Herstellung von Schleifmitteln)	71	54	17	9	4	5
224–227	Feinkeramik, Herstellung von Schleifmitteln, Herstellung und Verarbeitung von Glas	54	36	18	6	1	5
230, 233	Hochofen-, Stahl- und Warmwalzwerke (ohne Herstellung von Stahlrohren), NE-Metallerzeugung, NE-Metallhalbzeugwerke	62	45	17	8	1	7
234–236	Gießerei	31	24	7	10	6	4
231, 237	Ziehereien, Kaltwalzwerke, Herstellung von Stahlrohren	14	12	2	1	–	1
232, 238–239	Schmiede-, Preß- und Hammerwerke, Stahlverformung, Oberflächenveredelung, Härtung, Mechanik, anderweitig nicht genannt	86	54	32	14	9	5
240–241	Stahl- und Leichtmetallbau	42	29	13	5	2	3
242	Maschinenbau	1 391	988	403	176	93	83
243, 249 5	Herstellung von Büromaschinen, Datenverarbeitungsgeräten und -einrichtungen, Reparatur von Haushaltsnä- und -schreibmaschinen	675	540	135	22	13	9
244	Herstellung von Kraftwagen und deren Teilen	1 064	891	173	76	54	22
245	Straßenfahrzeugbau (ohne Herstellung von Kraftwagen)	15	14	1	1	1	–
246, 248	Schiffbau, Luft- und Raumfahrzeugbau	107	90	17	5	2	3
247	Schienerfahrzeugbau	2	1	1	–	–	–
249 1	Reparatur von Kraftfahrzeugen, Fahrrädern, Lackierung	61	34	27	16	8	8
250, 259 1	Elektrotechnik; Reparatur von Haushaltsgeräten	1 383	1 021	362	119	42	77
252–254, 259 4–259 7	Feinmechanik, Optik, Herstellung von Uhren usw.	330	226	104	40	16	24
256	Herstellung von Eisen-, Blech- und Metallwaren	237	159	78	39	14	25
257–258	Herstellung von Musikinstrumenten, Spielwaren, Füllhaltern usw.	95	58	37	8	2	6

in Baden-Württemberg am 25. Mai 1987 nach Hauptfachrichtungsgruppen, Wirtschaftsgruppen und Art des Abschlusses

(Sp. 1 bis 3)									Schl.-Nr.
Fachschule			Fachhochschule			Hochschule			
zusammen	männlich	weiblich	zusammen	männlich	weiblich	zusammen	männlich	weiblich	
7	8	9	10	11	12	13	14	15	
451	235	216	349	250	99	111	86	25	787
48	17	31	34	31	3	34	32	2	7893, 7899
320	125	195	162	112	50	103	81	22	7894–7898
95	48	47	39	34	5	41	33	8	791
560	274	286	293	239	54	151	121	30	794
35	23	12	18	14	4	17	15	2	797–799
901	213	688	308	185	123	160	110	50	81
230	75	155	105	87	18	108	97	11	83
45	—	45	6	1	5	4	1	3	85
4 475	1 961	2 514	1 549	1 134	415	603	483	120	90
942	479	463	397	304	93	91	58	33	98
180	80	100	80	53	27	103	64	39	99
65 732	30 347	35 385	28 975	22 098	6 877	19 437	15 730	3 707	

4 Öffentliche Verwaltung und Sicherheit, Recht, Volkswirtschaft

26	6	20	49	30	19	33	26	7	01 (ohne 014)
8	6	2	10	8	2	2	2	—	014
7	4	3	14	8	6	8	7	1	03
7	6	1	14	13	1	5	5	—	05
—	—	—	1	1	—	—	—	—	07
65	44	21	164	132	32	148	136	12	10
1	1	—	1	1	—	3	3	—	110–111
—	—	—	1	—	1	3	3	—	113–114
2	2	—	1	1	—	1	1	—	116
—	—	—	1	1	—	4	4	—	115, 118
75	48	27	185	113	72	563	492	71	200 (ohne 2004),
2	2	—	2	1	1	6	4	2	201
4	4	—	3	2	1	9	9	—	2004
21	12	9	71	44	27	101	88	13	205
5	4	1	4	3	1	2	2	—	21
6	4	2	18	14	4	38	32	6	221
7	3	4	22	14	8	19	18	1	222–223
9	6	3	17	13	4	28	25	3	224–227
4	4	—	5	3	2	12	11	1	230, 233
1	1	—	3	3	—	9	8	1	234–236
19	10	9	32	16	16	21	19	2	231, 237
7	4	3	15	10	5	15	13	2	232, 238–239
145	90	55	501	304	197	569	501	68	240–241
38	25	13	170	119	51	445	383	62	242
108	82	26	284	200	84	596	555	41	243, 2495
3	3	—	4	3	1	7	7	—	244
10	9	1	29	23	6	63	56	7	245
—	—	—	—	—	—	2	1	1	246, 248
9	5	4	28	15	13	8	6	2	247
131	81	50	435	277	158	698	621	77	249 1
35	15	20	98	62	36	157	133	24	250, 259 1
26	12	14	73	46	27	99	87	12	252–254,
13	4	9	35	22	13	39	30	9	259 4–259 7
									256
									257–258

Noch: 1.1 Erwerbstätige insgesamt im Alter von 15 bis unter 65 Jahren mit Abschluß an einer berufsbildenden Schule oder Hochschule

Schl.-Nr.	Hauptfachrichtungsgruppe Wirtschaftsgruppe	Erwerbstätige insgesamt mit höchstem Abschluß an einer berufsbildenden Schule oder Hochschule			Davon		
		insgesamt	männlich	weiblich	Berufsfachschule		
					zusammen	männlich	weiblich
		1	2	3	4	5	6
noch: 4 Öffentliche	Verwaltung und Sicherheit, Recht, Volkswirtschaft						
260–261 (ohne	Holzbe- und -verarbeitung (ohne Möbelpolsterei						
261 37, 261 5),	und ähnliches) usw.						
269		236	155	81	47	22	25
261 37, 261 5	Möbelpolsterei, Herstellung von Matratzen	5	3	2	2	—	2
264–265	Papierherzeugung und -verarbeitung	159	105	54	23	11	12
268	Druckerei, Vervielfältigung	330	207	123	32	8	24
270–271	Lederherzeugung und -verarbeitung (ohne						
	Herstellung von Schuhen)	33	26	7	3	1	2
272, 279	Herstellung von Schuhen, Reparatur von						
	Schuhen usw.	38	29	9	2	1	1
275	Textilgewerbe	252	156	96	48	20	28
276	Bekleidungsgewerbe	141	79	62	22	5	17
291 44–291 47	Fleischerei	48	22	26	11	3	8
293–295	Getränkeherstellung	101	84	17	10	5	5
28/29 (ohne	Ernährungsgewerbe (ohne Fleischerei,						
291 44–291 47,	Getränkeherstellung)						
293–295, 299)		238	171	67	35	16	19
299	Tabakverarbeitung	10	7	3	—	—	—
300–305	Bauhauptgewerbe (ohne Zimmerei, Dach-						
	deckerei)	778	645	133	102	75	27
308	Zimmerei, Dachdeckerei	35	22	13	15	8	7
310 (ohne 310 3),	Ausbaugewerbe (ohne Installation von						
316	Heizungs- und ähnlichen Anlagen)	131	90	41	21	11	10
310 3	Installation von Heizungs-, Lüftungs-, Klima- und						
	gesundheitstechnischen Anlagen	73	34	39	15	6	9
401–407, 419 8	Großhandel mit Rohstoffen und Halbwaren,						
	Waren verschiedener Art, ohne ausgeprägten						
	Schwerpunkt	188	124	64	33	13	20
408	Großhandel mit Altmaterial, Reststoffen	10	6	4	2	2	—
411	Großhandel mit Nahrungsmitteln, Getränken,						
	Tabakwaren	138	97	41	18	5	13
412	Großhandel mit Textilien, Bekleidung, Schuhen,						
	Lederwaren	62	44	18	4	2	2
413–414	Großhandel mit Metallwaren, Möbeln, optischen						
	Erzeugnissen, Schmuck usw.	132	100	32	16	7	9
416	Großhandel mit Fahrzeugen, Maschinen, techni-						
	ischem Bedarf	187	129	58	26	10	16
418	Großhandel mit pharmazeutischen, kosmeti-						
	schen und ähnlichen Erzeugnissen	61	41	20	5	1	4
419 (ohne 419 8)	Großhandel mit Papier, Schreibwaren, Druck-						
	erzeugnissen	51	29	22	8	—	8
42	Handelsvermittlung	269	205	64	27	11	16
431, 439 83	Einzelhandel mit Nahrungsmitteln usw., Waren						
	verschiedener Art (Haupttrichtung Nahrungs-						
	mittel)	308	162	146	50	19	31
432	Einzelhandel mit Textilien, Bekleidung, Schuhen,						
	Lederwaren	202	91	111	32	5	27
433–434	Einzelhandel mit Einrichtungsgegenständen,						
	elektrotechnischen Erzeugnissen usw.	173	110	63	23	8	15
435	Einzelhandel mit Papierwaren, Druckerzeug-						
	nissen, Büromaschinen	99	65	34	10	2	8
436	Einzelhandel mit pharmazeutischen, kosmeti-						
	schen und medizinischen Erzeugnissen usw.	74	22	52	16	—	16
439 8 (ohne	Einzelhandel mit Waren verschiedener Art (ohne						
439 83)	Haupttrichtung Nahrungsmittel)	148	69	79	17	3	14
437–439 (ohne	Übriger Einzelhandel						
439 8)		396	251	145	60	25	35
511	Eisenbahnen	1 057	981	76	225	210	15
517	Deutsche Bundespost	2 028	1 391	637	435	281	154
512	Straßenverkehr, Parkplätze und -häuser	215	179	36	29	18	11
513	Binnenschifffahrt, -wasserstraßen, -häfen	12	12	—	—	—	—
514	See- und Küstenschifffahrt, Seehäfen	4	2	2	2	—	2
515	Luftfahrt, Flugplätze	84	51	33	7	4	3
516, 55	Übriger Verkehr und Nachrichtenübermittlung	318	212	106	49	30	19
60	Kreditinstitute	2 294	1 727	567	137	50	87
61	Versicherungsgewerbe	1 573	1 282	291	109	54	55
65	Mit dem Kredit- und Versicherungsgewerbe						
	verbundene Tätigkeiten	204	171	33	15	7	8
71	Gastgewerbe	371	183	188	56	22	34
72	Heime (ohne Fremden-, Erholungs- und Ferien-						
	heime)	357	198	159	53	19	34
731	Wäscherei, Reinigung	23	15	8	4	2	2
735	Friseur- und sonstige Körperpflegegewerbe	46	18	28	11	3	8
739	Sonstige persönliche Dienstleistungen	42	19	23	5	1	4
74	Gebäudereinigung, Abfallbeseitigung und						
	andere hygienische Einrichtungen	670	648	22	267	259	8
751	Wissenschaft, Forschung, Unterricht	5 198	3 845	1 353	159	49	110

in Baden-Württemberg am 25. Mai 1987 nach Hauptfachrichtungsgruppen, Wirtschaftsgruppen und Art des Abschlusses

(Sp. 1 bis 3)									Schl.-Nr.
Fachschule			Fachhochschule			Hochschule			
zusammen	männlich	weiblich	zusammen	männlich	weiblich	zusammen	männlich	weiblich	
7	8	9	10	11	12	13	14	15	
37	23	14	84	50	34	68	60	8	260–261 (ohne 26137, 2615), 269
1	1	—	2	2	—	—	—	—	26137, 2615
29	20	9	50	25	25	57	49	8	264–265
34	18	16	138	76	62	126	105	21	268
4	4	—	13	9	4	13	12	1	270–271
4	1	3	12	9	3	20	18	2	272, 279
40	20	20	76	39	37	88	77	11	275
28	16	12	41	18	23	50	40	10	276
11	4	7	19	8	11	7	7	—	29144–29147
11	6	5	36	29	7	44	44	—	293–295
45	27	18	67	46	21	91	82	9	28/29 (ohne 29144–29147, 293–295, 299)
2	1	1	3	2	1	5	4	1	299
145	105	40	338	293	45	193	172	21	300–305
5	3	2	12	8	4	3	3	—	308
40	25	15	35	22	13	35	32	3	310 (ohne 3103), 316
19	8	11	34	16	18	5	4	1	3103
29	18	11	67	40	27	59	53	6	401–407, 4198
1	—	1	5	2	3	2	2	—	408
22	16	6	53	39	14	45	37	8	411
8	3	5	16	9	7	34	30	4	412
10	6	4	52	34	18	54	53	1	413–414
21	9	12	46	32	14	94	78	16	416
4	3	1	22	10	12	30	27	3	418
6	2	4	14	11	3	23	16	7	419 (ohne 4198)
27	14	13	104	84	20	111	96	15	42
58	22	36	93	46	47	107	75	32	431, 43983
29	6	23	68	32	36	73	48	25	432
21	11	10	64	33	31	65	58	7	433–434
9	8	1	27	14	13	53	41	12	435
12	2	10	20	4	16	26	16	10	436
25	10	15	57	22	35	49	34	15	4398 (ohne 43983) 437–439 (ohne 4398)
72	36	36	137	84	53	127	106	21	511
386	361	25	383	350	33	63	60	3	517
533	331	202	889	629	260	171	150	21	512
48	38	10	72	61	11	66	62	4	513
3	3	—	5	5	—	4	4	—	514
1	1	—	—	—	—	1	1	—	515
14	10	4	39	20	19	24	17	7	516, 55
60	39	21	109	61	48	100	82	18	60
158	91	67	671	443	228	1 328	1 143	185	61
129	105	24	396	294	102	939	829	110	65
20	13	7	57	48	9	112	103	9	71
65	33	32	139	54	85	111	74	37	72
66	38	28	142	77	65	96	64	32	731
6	4	2	7	3	4	6	6	—	735
8	4	4	18	6	12	9	5	4	739
7	2	5	13	7	6	17	9	8	74
342	336	6	38	33	5	23	20	3	751
187	71	116	931	616	315	3 921	3 109	812	

Noch: 1.1 Erwerbstätige insgesamt im Alter von 15 bis unter 65 Jahren mit Abschluß an einer berufsbildenden Schule oder Hochschule

Schl.-Nr.	Hauptfachrichtungsgruppe Wirtschaftsgruppe	Erwerbstätige insgesamt mit höchstem Abschluß an einer berufsbildenden Schule oder Hochschule			Davon		
		insgesamt	männlich	weiblich	Berufsfachschule		
					zusammen	männlich	weiblich
		1	2	3	4	5	6
noch: 4 Öffentliche Verwaltung und Sicherheit, Recht, Volkswirtschaft							
755	Kultur, Kunst, Sport, Unterhaltung	482	339	143	29	12	17
76	Verlagsgewerbe	609	419	190	34	8	26
77	Gesundheits- und Veterinärwesen	1 415	686	729	218	57	161
781, 789 1–789 2	Rechts-, Wirtschafts- und ähnliche Beratung, Datenverarbeitung usw.	11 413	8 363	3 050	869	242	627
784	Technische Beratung und Planung	1 157	962	195	101	65	36
787	Werbung	146	91	55	17	4	13
789 3, 789 9	Vermögensverwaltung (ohne Beteiligungsge- sellschaften), sonstige Dienstleistungen für Unternehmen, anderweitig nicht genannt	75	52	23	6	2	4
789 4–789 8	Übrige Dienstleistungen für Unternehmen, anderweitig nicht genannt	280	200	80	25	17	8
791	Vermietung beweglicher Sachen (ohne Buch-, Zeitschriften- und Filmverleih)	39	18	21	7	2	5
794	Grundstücks- und Wohnungswesen	454	356	98	35	18	17
797–799	Übrige Dienstleistungen, anderweitig nicht genannt	63	43	20	5	2	3
81	Organisationen ohne Erwerbszweck, nicht für Unternehmen tätig	1 669	1 121	548	167	68	99
83	Organisationen ohne Erwerbszweck, für Unter- nehmen tätig	529	430	99	29	10	19
85	Private Haushalte	21	1	20	7	–	7
90	Gebietskörperschaften	53 420	41 644	11 776	6 887	4 428	2 459
98	Sozialversicherung, Arbeitsförderung	2 408	1 604	804	290	162	128
99	Vertretungen fremder Staaten, Stationierungs- streitkräfte, inter- und supranationale Organi- sationen mit Behördencharakter	267	198	69	33	22	11
	Zusammen	101 599	76 487	25 112	11 810	6 792	5 018

5 Gastronomie, Touristik, sonstige Dienstleistungen, anderweitig nicht genannt

01 (ohne 014)	Landwirtschaft (ohne Allgemeiner Gartenbau)	60	5	55	36	4	32
014	Allgemeiner Gartenbau	16	4	12	11	3	8
03	Gewerbliche Gärtnerei und Tierhaltung	16	5	11	9	3	6
05	Forstwirtschaft	10	5	5	7	4	3
07	Fischerei, Fischzucht	1	1	–	1	1	–
10	Elektrizitäts-, Gas-, Fernwärme- und Wasser- versorgung	47	24	23	26	15	11
200 (ohne 2004),	Chemische Industrie (ohne Herstellung von						
201	Chemiefasern)	324	122	202	173	60	113
2004	Herstellung von Chemiefasern	3	3	–	2	2	–
21	Herstellung von Kunststoff- und Gummiwaren	125	37	88	74	24	50
221	Gewinnung von Steinen und Erden	3	2	1	3	2	1
222–223	Verarbeitung von Steinen und Erden (ohne Herstellung von Schleifmitteln)	17	9	8	9	6	3
224–227	Feinkeramik, Herstellung von Schleifmitteln, Herstellung und Verarbeitung von Glas	25	6	19	10	1	9
230, 233	Hochofen-, Stahl- und Warmwalzwerke (ohne Herstellung von Stahlrohren), NE-Metall- erzeugung, NE-Metallhalbzeugwerke	25	13	12	17	8	9
234–236	Gießerei	13	8	5	8	4	4
231, 237	Ziehereien, Kaltwalzwerke, Herstellung von Stahlrohren	5	1	4	2	1	1
232, 238–239	Schmiede-, Preß- und Hammerwerke, Stahlver- formung, Oberflächenveredelung, Härtung, Mechanik, anderweitig nicht genannt	47	20	27	25	12	13
240–241	Stahl- und Leichtmetallbau	28	16	12	17	8	9
242	Maschinenbau	501	210	291	288	114	174
243, 249 5	Herstellung von Büromaschinen, Datenverarbei- tungsgeräten und -einrichtungen, Reparatur von Haushaltsnäh- und -schreibmaschinen	60	27	33	26	10	16
244	Herstellung von Kraftwagen und deren Teilen	333	184	149	207	118	89
245	Straßenfahrzeugbau (ohne Herstellung von Kraftwagen)	5	4	1	4	3	1
246, 248	Schiffbau, Luft- und Raumfahrzeugbau	14	6	8	11	4	7
249 1	Reparatur von Kraftfahrzeugen, Fahrrädern, Lackierung	33	15	18	18	9	9
250, 259 1	Elektrotechnik; Reparatur von Haushaltsgeräten	503	110	393	295	61	234
252–254, 259 4–259 7	Feinmechanik, Optik, Herstellung von Uhren usw.	165	28	137	106	18	88
256	Herstellung von Eisen-, Blech- und Metallwaren	125	41	84	85	30	55
257–258	Herstellung von Musikinstrumenten, Spiel- waren, Füllhaltern usw.	53	9	44	35	4	31

in Baden-Württemberg am 25. Mai 1987 nach Hauptfachrichtungsgruppen, Wirtschaftsgruppen und Art des Abschlusses

(Sp. 1 bis 3)									Schl.-Nr.
Fachschule			Fachhochschule			Hochschule			
zusammen	männlich	weiblich	zusammen	männlich	weiblich	zusammen	männlich	weiblich	
7	8	9	10	11	12	13	14	15	
60	33	27	102	72	30	291	222	69	755
37	14	23	132	79	53	406	318	88	76
210	85	125	637	341	296	350	203	147	77
1 132	415	717	2 108	1 503	605	7 304	6 203	1 101	781, 789 1–789 2
136	93	43	640	571	69	280	233	47	784
12	7	5	60	36	24	57	44	13	787
11	5	6	19	13	6	39	32	7	789 3, 789 9
39	31	8	83	54	29	133	98	35	789 4–789 8
4	—	4	16	7	9	12	9	3	791
47	27	20	164	132	32	208	179	29	794
10	4	6	24	16	8	24	21	3	797–799
193	99	94	740	515	225	569	439	130	81
35	19	16	93	64	29	372	337	35	83
1	—	1	5	—	5	8	1	7	85
12 586	9 965	2 621	24 649	19 606	5 043	9 298	7 645	1 653	90
408	245	163	1 387	943	444	323	254	69	98
44	35	9	74	53	21	116	88	28	99
18 601	13 502	5 099	38 937	29 362	9 575	32 251	26 831	5 420	

5 Gastronomie, Touristik, sonstige Dienstleistungen, anderweitig nicht genannt

24	1	23	—	—	—	—	—	—	01 (ohne 014)
5	1	4	—	—	—	—	—	—	014
6	1	5	1	1	—	—	—	—	03
3	1	2	—	—	—	—	—	—	05
—	—	—	—	—	—	—	—	—	07
19	8	11	1	—	1	1	1	—	10
146	61	85	2	—	2	3	1	2	200 (ohne 200 4),
1	1	—	—	—	—	—	—	—	201
50	12	38	—	—	—	1	1	—	200 4
—	—	—	—	—	—	—	—	—	21
8	3	5	—	—	—	—	—	—	221
14	4	10	1	1	—	—	—	—	222–223
7	4	3	—	—	—	1	1	—	224–227
5	4	1	—	—	—	—	—	—	230, 233
3	—	3	—	—	—	—	—	—	234–236
22	8	14	—	—	—	—	—	—	231, 237
9	6	3	1	1	—	1	1	—	232, 238–239
191	85	106	12	8	4	10	3	7	240–241
28	13	15	6	4	2	—	—	—	242
115	58	57	9	8	1	2	—	2	243, 249 5
—	—	—	—	—	—	1	1	—	244
2	1	1	—	—	—	1	1	—	245
13	4	9	1	1	—	1	1	—	246, 248
194	44	150	9	5	4	5	—	5	249 1
58	10	48	—	—	—	1	—	1	250, 259 1
38	11	27	1	—	1	1	—	1	252–254,
18	5	13	—	—	—	—	—	—	259 4–259 7
									256
									257–258

Noch: 1.1 Erwerbstätige insgesamt im Alter von 15 bis unter 65 Jahren mit Abschluß an einer berufsbildenden Schule oder Hochschule

Schl.-Nr.	Hauptfachrichtungsgruppe Wirtschaftsgruppe	Erwerbstätige insgesamt mit höchstem Abschluß an einer berufsbildenden Schule oder Hochschule			Davon		
		insgesamt	männlich	weiblich	Berufsfachschule		
					zusammen	männlich	weiblich
		1	2	3	4	5	6
noch: 5 Gastronomie, Touristik, sonstige Dienstleistungen, a.n.g.							
260–261 (ohne 261 37, 261 5), 269	Holzbe- und -verarbeitung (ohne Möbelpolsterei und ähnliches) usw.	90	34	56	61	23	38
261 37, 261 5	Möbelpolsterei, Herstellung von Matratzen	4	1	3	1	–	1
264–265	Papierherzeugung und -verarbeitung	75	31	44	43	17	26
268	Druckerei, Vervielfältigung	98	40	58	53	19	34
270–271	Lederherzeugung und -verarbeitung (ohne Herstellung von Schuhen)	16	3	13	10	2	8
272, 279	Herstellung von Schuhen, Reparatur von Schuhen usw.	25	1	24	8	–	8
275	Textilgewerbe	168	33	135	109	24	85
276	Bekleidungsgewerbe	157	18	139	103	11	92
291 44–291 47	Fleischerei	55	16	39	29	7	22
293–295	Getränkeherstellung	31	22	9	17	12	5
28/29 (ohne 291 44–291 47, 293–295, 299)	Ernährungsgewerbe (ohne Fleischerei, Getränkeherstellung)	197	80	117	101	39	62
299	Tabakverarbeitung	5	1	4	3	1	2
300–305	Bauhauptgewerbe (ohne Zimmerei, Dachdeckerei)	148	100	48	76	54	22
308	Zimmerei, Dachdeckerei	11	7	4	5	3	2
310 (ohne 310 3), 316	Ausbauwerke (ohne Installation von Heizungs- und ähnlichen Anlagen)	78	30	48	43	18	25
310 3	Installation von Heizungs-, Lüftungs-, Klima- und gesundheitstechnischen Anlagen	34	18	16	16	10	6
401–407, 419 8	Großhandel mit Rohstoffen und Halbwaren, Waren verschiedener Art, ohne ausgeprägten Schwerpunkt	49	29	20	27	13	14
408	Großhandel mit Altmaterial, Reststoffen	13	3	10	7	1	6
411	Großhandel mit Nahrungsmitteln, Getränken, Tabakwaren	97	59	38	56	35	21
412	Großhandel mit Textilien, Bekleidung, Schuhen, Lederwaren	22	6	16	13	5	8
413–414	Großhandel mit Metallwaren, Möbeln, optischen Erzeugnissen, Schmuck usw.	34	12	22	23	8	15
416	Großhandel mit Fahrzeugen, Maschinen, technischem Bedarf	47	16	31	23	8	15
418	Großhandel mit pharmazeutischen, kosmetischen und ähnlichen Erzeugnissen	31	10	21	14	6	8
419 (ohne 419 8)	Großhandel mit Papier, Schreibwaren, Druck-erzeugnissen	13	2	11	7	2	5
42	Handelsvermittlung	103	45	58	48	22	26
431, 439 83	Einzelhandel mit Nahrungsmitteln usw., Waren verschiedener Art (Hauptrichtung Nahrungsmittel)	428	118	310	241	58	183
432	Einzelhandel mit Textilien, Bekleidung, Schuhen, Lederwaren	244	28	216	125	11	114
433–434	Einzelhandel mit Einrichtungsgegenständen, elektrotechnischen Erzeugnissen usw.	89	20	69	49	9	40
435	Einzelhandel mit Papierwaren, Druckerzeugnissen, Büromaschinen	28	3	25	13	2	11
436	Einzelhandel mit pharmazeutischen, kosmetischen und medizinischen Erzeugnissen usw.	578	48	530	309	24	285
439 8 (ohne 439 83)	Einzelhandel mit Waren verschiedener Art (ohne Hauptrichtung Nahrungsmittel)	252	50	202	157	30	127
437–439 (ohne 439 8)	Übriger Einzelhandel	218	63	155	123	37	86
511	Eisenbahnen	41	33	8	25	18	7
517	Deutsche Bundespost	96	31	65	56	13	43
512	Straßenverkehr, Parkplätze und -häuser	116	80	36	65	38	27
513	Binnenschifffahrt, -wasserstraßen, -häfen	6	2	4	2	1	1
514	See- und Küstenschifffahrt, Seehäfen	8	3	5	5	2	3
515	Luftfahrt, Flugplätze	72	15	57	28	5	23
516, 55	Übriger Verkehr und Nachrichtenübermittlung	333	131	202	122	55	67
60	Kreditinstitute	228	85	143	113	34	79
61	Versicherungsgewerbe	143	80	63	78	41	37
65	Mit dem Kredit- und Versicherungsgewerbe verbundene Tätigkeiten	17	5	12	10	3	7
71	Gastgewerbe	6 709	3 377	3 332	3 528	1 663	1 865
72	Heime (ohne Fremden-, Erholungs- und Ferienheime)	227	68	159	124	31	93
731	Wäscherei, Reinigung	119	53	66	54	21	33
735	Friseur- und sonstige Körperpflegegewerbe	7 340	1 809	5 531	3 493	809	2 684
739	Sonstige persönliche Dienstleistungen	22	6	16	9	2	7
74	Gebäudereinigung, Abfallbeseitigung und andere hygienische Einrichtungen	142	100	42	75	48	27
751	Wissenschaft, Forschung, Unterricht	356	106	250	153	41	112

in Baden-Württemberg am 25. Mai 1987 nach Hauptfachrichtungsgruppen, Wirtschaftsgruppen und Art des Abschlusses

(Sp. 1 bis 3)									Schl.-Nr.
Fachschule			Fachhochschule			Hochschule			
zusammen	männlich	weiblich	zusammen	männlich	weiblich	zusammen	männlich	weiblich	
7	8	9	10	11	12	13	14	15	
29	11	18	—	—	—	—	—	—	260–261 (ohne 261 37, 261 5), 269
2	—	2	1	1	—	—	—	—	261 37, 261 5
29	13	16	3	1	2	—	—	—	264–265
42	18	24	1	1	—	2	2	—	268
5	—	5	1	1	—	—	—	—	270–271
17	1	16	—	—	—	—	—	—	272, 279
58	8	50	—	—	—	1	1	—	275
46	4	42	3	1	2	5	2	3	276
23	8	15	1	1	—	2	—	2	291 44–291 47
14	10	4	—	—	—	—	—	—	293–295 28/29 (ohne 291 44–291 47, 293–295, 299)
91	36	55	4	4	—	1	1	—	299
2	—	2	—	—	—	—	—	—	300–305
65	40	25	5	4	1	2	2	—	308
5	3	2	1	1	—	—	—	—	310 (ohne 310 3), 316
35	12	23	—	—	—	—	—	—	310 3
17	8	9	1	—	1	—	—	—	401–407, 419 8
20	15	5	2	1	1	—	—	—	408
6	2	4	—	—	—	—	—	—	411
39	22	17	1	1	—	1	1	—	412
9	1	8	—	—	—	—	—	—	413–414
10	4	6	1	—	1	—	—	—	416
23	7	16	1	1	—	—	—	—	418
17	4	13	—	—	—	—	—	—	419 (ohne 419 8)
6	—	6	—	—	—	—	—	—	42
50	20	30	4	3	1	1	—	1	431, 439 83
176	56	120	6	4	2	5	—	5	432
108	11	97	9	5	4	2	1	1	433–434
38	10	28	2	1	1	—	—	—	435
12	1	11	2	—	2	1	—	1	436
269	24	245	—	—	—	—	—	—	439 8 (ohne 439 83) 437–439 (ohne 439 8)
88	18	70	3	1	2	4	1	3	511
89	25	64	5	1	4	1	—	1	517
16	15	1	—	—	—	—	—	—	512
35	14	21	2	2	—	3	2	1	513
44	35	9	6	6	—	1	1	—	514
4	1	3	—	—	—	—	—	—	515
3	1	2	—	—	—	—	—	—	516, 55
34	9	25	7	1	6	3	—	3	60
127	45	82	64	21	43	20	10	10	61
108	49	59	6	2	4	1	—	1	65
57	33	24	6	5	1	2	1	1	71
7	2	5	—	—	—	—	—	—	72
2 726	1 451	1 275	321	187	134	134	76	58	731
97	36	61	4	1	3	2	—	2	735
64	31	33	—	—	—	1	1	—	739
3 847	1 000	2 847	—	—	—	—	—	—	74
13	4	9	—	—	—	—	—	—	751
66	51	15	1	1	—	—	—	—	
170	44	126	19	12	7	14	9	5	

Noch: 1.1 Erwerbstätige insgesamt im Alter von 15 bis unter 65 Jahren mit Abschluß an einer berufsbildenden Schule oder Hochschule

Schl.-Nr.	Hauptfachrichtungsgruppe Wirtschaftsgruppe	Erwerbstätige insgesamt mit höchstem Abschluß an einer berufsbildenden Schule oder Hochschule			Davon		
		insgesamt	männlich	weiblich	Berufsfachschule		
					zusammen	männlich	weiblich
		1	2	3	4	5	6
noch: 5 Gastronomie, Touristik, sonstige Dienstleistungen, a.n.g.							
755	Kultur, Kunst, Sport, Unterhaltung	148	61	87	73	30	43
76	Verlagsgewerbe	79	22	57	43	10	33
77	Gesundheits- und Veterinärwesen	712	237	475	395	117	278
781, 789 1–789 2	Rechts-, Wirtschafts- und ähnliche Beratung, Datenverarbeitung usw.	126	19	107	67	10	57
784	Technische Beratung und Planung	58	10	48	29	5	24
787	Werbung	44	8	36	23	6	17
789 3, 789 9	Vermögensverwaltung (ohne Beteiligungsgesellschaften), sonstige Dienstleistungen für Unternehmen, anderweitig nicht genannt	4	2	2	2	1	1
789 4–789 8	Übrige Dienstleistungen für Unternehmen, anderweitig nicht genannt	55	24	31	28	13	15
791	Vermietung beweglicher Sachen (ohne Buch-, Zeitschriften- und Filmverleih)	8	3	5	4	1	3
794	Grundstücks- und Wohnungswesen	55	20	35	28	6	22
797–799	Übrige Dienstleistungen, anderweitig nicht genannt	4	1	3	2	1	1
81	Organisationen ohne Erwerbszweck, nicht für Unternehmen tätig	143	51	92	71	23	48
83	Organisationen ohne Erwerbszweck, für Unternehmen tätig	12	7	5	8	5	3
85	Private Haushalte	55	2	53	32	–	32
90	Gebietskörperschaften	538	314	224	277	156	121
98	Sozialversicherung, Arbeitsförderung	55	22	33	25	8	17
99	Vertretungen fremder Staaten, Stationierungstreitkräfte, inter- und supranationale Organisationen mit Behördencharakter	50	36	14	31	23	8
	Zusammen	24 116	8 685	15 431	12 496	4 280	8 216

6 Gesundheits- und Sozialwesen

01 (ohne 014)	Landwirtschaft (ohne Allgemeiner Gartenbau)	287	35	252	109	11	98
014	Allgemeiner Gartenbau	35	8	27	14	1	13
03	Gewerbliche Gärtnerei und Tierhaltung	66	11	55	27	3	24
05	Forstwirtschaft	8	4	4	1	–	1
07	Fischerei, Fischzucht	7	4	3	–	–	–
10	Elektrizitäts-, Gas-, Fernwärme- und Wasserversorgung	87	42	45	24	7	17
110–111	Kohlenbergbau	1	–	1	–	–	–
113–114	Erzbergbau, Gewinnung von spalt- und brutstoffhaltigen Erzen	14	4	10	3	–	3
116	Gewinnung von Erdöl, Erdgas	1	–	1	–	–	–
115, 118	Übriger Bergbau, Torfgewinnung	1	1	–	–	–	–
200 (ohne 200 4), 201	Chemische Industrie (ohne Herstellung von Chemiefasern)	2 053	965	1 088	416	89	327
200 4	Herstellung von Chemiefasern	6	1	5	4	1	3
205	Mineralölverarbeitung	8	2	6	3	1	2
21	Herstellung von Kunststoff- und Gummiwaren	147	42	105	65	14	51
221	Gewinnung von Steinen und Erden	5	–	5	3	–	3
222–223	Verarbeitung von Steinen und Erden (ohne Herstellung von Schleifmitteln)	49	15	34	20	7	13
224–227	Feinkeramik, Herstellung von Schleifmitteln, Herstellung und Verarbeitung von Glas	131	59	72	54	20	34
230, 233	Hochofen-, Stahl- und Warmwalzwerke (ohne Herstellung von Stahlrohren), NE-Metallerzeugung, NE-Metallhalbzeugwerke	21	12	9	10	5	5
234–236	Gießerei	22	11	11	14	7	7
231, 237	Ziehereien, Kaltwalzwerke, Herstellung von Stahlrohren	3	1	2	2	1	1
232, 238–239	Schmiede-, Preß- und Hammerwerke, Stahlverformung, Oberflächenveredelung, Härtung, Mechanik, anderweitig nicht genannt	74	18	56	39	10	29
240–241	Stahl- und Leichtmetallbau	20	7	13	9	2	7
242	Maschinenbau	680	227	453	273	68	205
243, 249 5	Herstellung von Büromaschinen, Datenverarbeitungsgeräten und -einrichtungen, Reparatur von Haushaltsnäh- und -schreibmaschinen	111	26	85	39	3	36
244	Herstellung von Kraftwagen und deren Teilen	427	183	244	144	47	97
245	Straßenfahrzeugbau (ohne Herstellung von Kraftwagen)	12	7	5	6	2	4
246, 248	Schiffbau, Luft- und Raumfahrzeugbau	19	6	13	10	2	8
247	Schienenfahrzeugbau	2	–	2	–	–	–
249 1	Reparatur von Kraftfahrzeugen, Fahrrädern, Lackierung	78	21	57	28	7	21
250, 259 1	Elektrotechnik; Reparatur von Haushaltsgeräten	734	187	547	292	37	255

in Baden-Württemberg am 25. Mai 1987 nach Hauptfachrichtungsgruppen, Wirtschaftsgruppen und Art des Abschlusses

(Sp. 1 bis 3)									Schl.-Nr.
Fachschule			Fachhochschule			Hochschule			
zusammen	männlich	weiblich	zusammen	männlich	weiblich	zusammen	männlich	weiblich	
7	8	9	10	11	12	13	14	15	
66	27	39	9	4	5	—	—	—	755
30	10	20	6	2	4	—	—	—	76
303	113	190	9	5	4	5	2	3	77
55	7	48	2	1	1	2	1	1	781, 789 1—789 2
25	2	23	3	2	1	1	1	—	784
19	2	17	2	—	2	—	—	—	787
1	—	1	1	1	—	—	—	—	789 3, 789 9
23	11	12	3	—	3	1	—	1	789 4—789 8
4	2	2	—	—	—	—	—	—	791
23	10	13	4	4	—	—	—	—	794
2	—	2	—	—	—	—	—	—	797—799
60	20	40	9	6	3	3	2	1	81
3	2	1	1	—	1	—	—	—	83
21	2	19	1	—	1	1	—	1	85
232	138	94	16	10	6	13	10	3	90
27	12	15	3	2	1	—	—	—	98
16	10	6	2	2	—	1	1	—	99
10 747	3 927	6 820	608	339	269	265	139	126	

6 Gesundheits- und Sozialwesen

142	7	135	11	2	9	25	15	10	01 (ohne 014)
17	5	12	2	1	1	2	1	1	014
26	2	24	6	3	3	7	3	4	03
5	2	3	1	1	—	1	1	—	05
2	—	2	—	—	—	5	4	1	07
39	18	21	5	4	1	19	13	6	10
—	—	—	1	—	1	—	—	—	110–111
6	1	5	—	—	—	5	3	2	113–114
—	—	—	1	—	1	—	—	—	116
—	—	—	—	—	—	1	1	—	115, 118
577	166	411	27	11	16	1 033	699	334	200 (ohne 200 4),
—	—	—	—	—	—	2	—	2	201
2	1	1	—	—	—	3	—	3	200 4
60	11	49	8	6	2	14	11	3	205
1	—	1	1	—	1	—	—	—	21
20	2	18	5	3	2	4	3	1	221
67	34	33	4	1	3	6	4	2	222–223
9	6	3	—	—	—	2	1	1	224–227
6	3	3	—	—	—	2	1	1	230, 233
—	—	—	—	—	—	1	—	1	234–236
26	4	22	3	1	2	6	3	3	231, 237
9	4	5	2	1	1	—	—	—	232, 238–239
273	76	197	48	28	20	86	55	31	240–241
46	5	41	9	5	4	17	13	4	242
181	61	120	30	19	11	72	56	16	243, 249 5
3	3	—	1	—	1	2	2	—	244
6	3	3	2	—	2	1	1	—	245
—	—	—	—	—	—	2	—	2	246, 248
46	11	35	2	2	—	2	1	1	247
298	64	234	51	25	26	93	61	32	249 1
									250, 259 1

Noch: 1.1 Erwerbstätige insgesamt im Alter von 15 bis unter 65 Jahren mit Abschluß an einer berufsbildenden Schule oder Hochschule

Schl.-Nr.	Hauptfachrichtungsgruppe Wirtschaftsgruppe	Erwerbstätige insgesamt mit höchstem Abschluß an einer berufsbildenden Schule oder Hochschule			Davon		
		insgesamt	männlich	weiblich	Berufsfachschule		
					zusammen	männlich	weiblich
		1	2	3	4	5	6
noch: 6 Gesundheits- und Sozialwesen							
252–254.	Feinmechanik, Optik, Herstellung von Uhren						
259 4–259 7	usw.	1 279	739	540	506	266	240
256	Herstellung von Eisen-, Blech- und Metallwaren	128	35	93	41	9	32
257–258	Herstellung von Musikinstrumenten, Spiel- waren, Füllhaltern usw.	102	16	86	48	8	40
260–261 (ohne 261 37, 261 5), 269	Holzbe- und -verarbeitung (ohne Möbelpolsterei und ähnliches) usw.	196	49	147	78	9	69
261 37, 261 5	Möbelpolsterei, Herstellung von Matratzen	7	1	6	2	–	2
264–265	Papierherzeugung und -verarbeitung	68	20	48	30	7	23
268	Druckerei, Vervielfältigung	200	39	161	83	7	76
270–271	Lederherzeugung und -verarbeitung (ohne Herstellung von Schuhen)	17	5	12	9	1	8
272, 279	Herstellung von Schuhen, Reparatur von Schuhen usw.	48	26	22	25	9	16
275	Textilgewerbe	219	32	187	96	12	84
276	Bekleidungsgewerbe	154	7	147	62	1	61
291 44–291 47	Fleischerei	64	16	48	38	8	30
293–295	Getränkeherstellung	33	13	20	19	10	9
28/29 (ohne 291 44–291 47, 293–295, 299)	Ernährungsgewerbe (ohne Fleischerei, Getränkeherstellung)	264	73	191	82	9	73
299	Tabakverarbeitung	4	1	3	–	–	–
300–305	Bauhauptgewerbe (ohne Zimmerei, Dach- deckerei)	244	88	156	92	29	63
308	Zimmerei, Dachdeckerei	32	14	18	11	4	7
310 (ohne 310 3), 316	Ausbaugewerbe (ohne Installation von Heizungs- und ähnlichen Anlagen)	218	74	144	90	29	61
310 3	Installation von Heizungs-, Lüftungs-, Klima- und gesundheitstechnischen Anlagen	141	85	56	50	28	22
401–407, 419 8	Großhandel mit Rohstoffen und Halbwaren, Waren verschiedener Art, ohne ausgeprägten Schwerpunkt	88	22	66	38	11	27
408	Großhandel mit Altmaterial, Reststoffen	5	–	5	2	–	2
411	Großhandel mit Nahrungsmitteln, Getränken, Tabakwaren	67	18	49	29	4	25
412	Großhandel mit Textilien, Bekleidung, Schuhen, Lederwaren	69	24	45	23	3	20
413–414	Großhandel mit Metallwaren, Möbeln, optischen Erzeugnissen, Schmuck usw.	78	20	58	32	5	27
416	Großhandel mit Fahrzeugen, Maschinen, techni- schem Bedarf	74	22	52	30	8	22
418	Großhandel mit pharmazeutischen, kosmeti- schen und ähnlichen Erzeugnissen	124	40	84	45	10	35
419 (ohne 419 8)	Großhandel mit Papier, Schreibwaren, Druck- erzeugnissen	38	8	30	8	3	5
42	Handelsvermittlung	174	42	132	60	14	46
431, 439 83	Einzelhandel mit Nahrungsmitteln usw., Waren verschiedener Art (Hauptrichtung Nahrungs- mittel)	445	52	393	198	14	184
432	Einzelhandel mit Textilien, Bekleidung, Schuhen, Lederwaren	353	29	324	139	3	136
433–434	Einzelhandel mit Einrichtungsgegenständen, elektrotechnischen Erzeugnissen usw.	177	29	148	77	9	68
435	Einzelhandel mit Papierwaren, Druckerzeug- nissen, Büromaschinen	118	14	104	32	–	32
436	Einzelhandel mit pharmazeutischen, kosmeti- schen und medizinischen Erzeugnissen usw.	7 853	2 219	5 634	1 318	38	1 280
439 8 (ohne 439 83)	Einzelhandel mit Waren verschiedener Art (ohne Hauptrichtung Nahrungsmittel)	149	14	135	64	3	61
437–439 (ohne 439 8)	Übriger Einzelhandel	450	85	365	170	12	158
511	Eisenbahnen	70	45	25	18	10	8
517	Deutsche Bundespost	289	57	232	118	18	100
512	Straßenverkehr, Parkplätze und -häuser	111	43	68	41	14	27
513	Binnenschifffahrt, -wasserstraßen, -häfen	4	–	4	–	–	–
514	See- und Küstenschifffahrt, Seehäfen	4	2	2	2	1	1
515	Luftfahrt, Flugplätze	30	4	26	5	–	5
516, 55	Übriger Verkehr und Nachrichtenübermittlung	169	65	104	62	16	46
60	Kreditinstitute	285	53	232	118	4	114
61	Versicherungsgewerbe	221	55	166	83	12	71
65	Mit dem Kredit- und Versicherungsgewerbe verbundene Tätigkeiten	44	11	33	11	3	8
71	Gastgewerbe	740	134	606	295	42	253
72	Heime (ohne Fremden-, Erholungs- und Ferien- heime)	9 390	2 215	7 175	2 532	338	2 194
731	Wäscherei, Reinigung	45	6	39	20	3	17

in Baden-Württemberg am 25. Mai 1987 nach Hauptfachrichtungsgruppen, Wirtschaftsgruppen und Art des Abschlusses

(Sp. 1 bis 3)									Schl.-Nr.
Fachschule			Fachhochschule			Hochschule			
zusammen	männlich	weiblich	zusammen	männlich	weiblich	zusammen	männlich	weiblich	
7	8	9	10	11	12	13	14	15	
642	398	244	15	6	9	116	69	47	252–254, 2594–2597
64	12	52	7	3	4	16	11	5	256
41	2	39	4	2	2	9	4	5	257–258 260–261 (ohne 26137, 2615).
87	21	66	20	12	8	11	7	4	269
5	1	4	–	–	–	–	–	–	26137, 2615
32	8	24	–	–	–	6	5	1	264–265
85	14	71	18	11	7	14	7	7	268
4	1	3	2	1	1	2	2	–	270–271
17	11	6	1	1	–	5	5	–	272, 279
98	7	91	9	5	4	16	8	8	275
75	2	73	8	2	6	9	2	7	276
20	3	17	–	–	–	6	5	1	29144–29147
10	2	8	1	–	1	3	1	2	293–295 28/29 (ohne 29144–29147, 293–295, 299)
99	10	89	13	4	9	70	50	20	299
2	–	2	1	–	1	1	1	–	
92	20	72	24	13	11	36	26	10	300–305
16	6	10	4	3	1	1	1	–	308
105	35	70	8	4	4	15	6	9	310 (ohne 3103), 316
80	54	26	6	2	4	5	1	4	3103
45	10	35	2	–	2	3	1	2	401–407, 4198
3	–	3	–	–	–	–	–	–	408
28	7	21	4	3	1	6	4	2	411
15	–	15	–	–	–	31	21	10	412
29	5	24	6	4	2	11	6	5	413–414
32	8	24	3	2	1	9	4	5	416
46	15	31	2	–	2	31	15	16	418
24	3	21	3	1	2	3	1	2	419 (ohne 4198)
76	9	67	12	5	7	26	14	12	42
179	14	165	34	10	24	34	14	20	431, 43983
162	15	147	24	3	21	28	8	20	432
80	10	70	9	3	6	11	7	4	433–434
49	5	44	21	6	15	16	3	13	435
1008	37	971	16	4	12	5 511	2 140	3 371	436
63	6	57	8	1	7	14	4	10	4398 (ohne 43983) 437–439 (ohne 4398)
204	32	172	29	16	13	47	25	22	511
28	18	10	9	5	4	15	12	3	517
127	24	103	18	7	11	26	8	18	512
47	13	34	12	7	5	11	9	2	513
4	–	4	–	–	–	–	–	–	514
1	–	1	–	–	–	1	1	–	515
16	2	14	6	1	5	3	1	2	516, 55
69	28	41	20	11	9	18	10	8	60
126	22	104	12	8	4	29	19	10	61
92	15	77	17	10	7	29	18	11	
24	2	22	3	2	1	6	4	2	65
320	38	282	64	24	40	61	30	31	71
5 319	1 192	4 127	1 180	520	660	359	165	194	72
20	2	18	3	–	3	2	1	1	731

Noch: 1.1 Erwerbstätige insgesamt im Alter von 15 bis unter 65 Jahren mit Abschluß an einer berufsbildenden Schule oder Hochschule

Schl.-Nr.	Hauptfachrichtungsgruppe Wirtschaftsgruppe	Erwerbstätige insgesamt mit höchstem Abschluß an einer berufsbildenden Schule oder Hochschule			Davon		
		insgesamt	männlich	weiblich	Berufsfachschule		
					zusammen	männlich	weiblich
		1	2	3	4	5	6
noch: 6 Gesundheits- und Sozialwesen							
735	Friseur- und sonstige Körperpflegegewerbe	218	33	185	81	13	68
739	Sonstige persönliche Dienstleistungen	58	17	41	18	1	17
74	Gebäudereinigung, Abfallbeseitigung und andere hygienische Einrichtungen	78	13	65	40	7	33
751	Wissenschaft, Forschung, Unterricht	14 313	2 413	11 900	1 666	81	1 585
755	Kultur, Kunst, Sport, Unterhaltung	424	165	259	107	24	83
76	Verlagsgewerbe	257	57	200	63	7	56
77	Gesundheits- und Veterinärwesen	72 234	28 454	43 780	17 920	2 087	15 833
781, 789 1–789 2	Rechts-, Wirtschafts- und ähnliche Beratung, Datenverarbeitung usw.	462	77	385	140	15	125
784	Technische Beratung und Planung	289	49	240	86	4	82
787	Werbung	90	25	65	30	3	27
789 3, 789 9	Vermögensverwaltung (ohne Beteiligungs- gesellschaften), sonstige Dienstleistungen für Unternehmen, anderweitig nicht genannt	21	4	17	5	–	5
789 4–789 8	Übrige Dienstleistungen für Unternehmen, anderweitig nicht genannt	118	37	81	29	4	25
791	Vermietung beweglicher Sachen (ohne Buch-, Zeitschriften- und Filmverleih)	16	3	13	3	–	3
794	Grundstücks- und Wohnungswesen	91	11	80	33	4	29
797–799	Übrige Dienstleistungen, anderweitig nicht genannt	34	12	22	7	2	5
81	Organisationen ohne Erwerbszweck, nicht für Unternehmen tätig	6 254	1 680	4 574	1 061	124	937
83	Organisationen ohne Erwerbszweck, für Unter- nehmen tätig	107	30	77	31	3	28
85	Private Haushalte	257	6	251	102	2	100
90	Gebietskörperschaften	6 338	2 629	3 709	876	187	689
98	Sozialversicherung, Arbeitsförderung	758	221	537	201	19	182
99	Vertretungen fremder Staaten, Stationierungs- streitkräfte, inter- und supranationale Organi- sationen mit Behördencharakter	132	65	67	32	12	20
	Zusammen	132 740	44 561	88 179	31 072	3 988	27 084

7 Erziehungs- und Bildungswesen, Theologie

01 (ohne 014)	Landwirtschaft (ohne Allgemeiner Gartenbau)	194	39	155	41	4	37
014	Allgemeiner Gartenbau	51	24	27	8	1	7
03	Gewerbliche Gärtnerei und Tierhaltung	34	12	22	10	2	8
05	Forstwirtschaft	8	4	4	1	–	1
10	Elektrizitäts-, Gas-, Fernwärme- und Wasser- versorgung	55	29	26	2	–	2
110–111	Kohlenbergbau	2	2	–	–	–	–
113–114	Erzbergbau, Gewinnung von spalt- und brutstoff- haltigen Erzen	3	3	–	–	–	–
116	Gewinnung von Erdöl, Erdgas	1	1	–	–	–	–
115, 118	Übriger Bergbau, Torfgewinnung	1	–	1	–	–	–
200 (ohne 200 4), 201	Chemische Industrie (ohne Herstellung von Chemiefasern)	402	183	219	30	5	25
200 4	Herstellung von Chemiefasern	6	4	2	1	–	1
205	Mineralölverarbeitung	1	1	–	–	–	–
21	Herstellung von Kunststoff- und Gummiwaren	134	66	68	16	1	15
221	Gewinnung von Steinen und Erden	1	1	–	–	–	–
222–223	Verarbeitung von Steinen und Erden (ohne Herstellung von Schleifmitteln)	34	21	13	4	2	2
224–227	Feinkeramik, Herstellung von Schleifmitteln, Herstellung und Verarbeitung von Glas	45	14	31	5	1	4
230, 233	Hochofen-, Stahl- und Warmwalzwerke (ohne Herstellung von Stahlrohren), NE-Metall- erzeugung, NE-Metallhalbzeugwerke	21	10	11	2	2	–
234–236	Gießerei	24	16	8	2	1	1
231, 237	Ziehereien, Kaltwalzwerke, Herstellung von Stahlrohren	9	6	3	–	–	–
232, 238–239	Schmiede-, Preß- und Hammerwerke, Stahlver- formung, Oberflächenveredelung, Härtung, Mechanik, anderweitig nicht genannt	66	27	39	8	1	7
240–241	Stahl- und Leichtmetallbau	35	18	17	2	2	–
242	Maschinenbau	787	383	404	86	16	70
243, 249 5	Herstellung von Büromaschinen, Datenverarbei- tungsgeräten und -einrichtungen, Reparatur von Haushaltsnäh- und -schreibmaschinen	209	97	112	5	3	2
244	Herstellung von Kraftwagen und deren Teilen	469	263	206	49	16	33
245	Straßenfahrzeugbau (ohne Herstellung von Kraftwagen)	7	4	3	–	–	–
246, 248	Schiffbau, Luft- und Raumfahrzeugbau	24	11	13	2	–	2

in Baden-Württemberg am 25. Mai 1987 nach Hauptfachrichtungsgruppen, Wirtschaftsgruppen und Art des Abschlusses

(Sp. 1 bis 3)

Fachschule			Fachhochschule			Hochschule			Schl.-Nr.
zusammen	männlich	weiblich	zusammen	männlich	weiblich	zusammen	männlich	weiblich	
7	8	9	10	11	12	13	14	15	
119	18	101	11	1	10	7	1	6	735
24	9	15	5	1	4	11	6	5	739
30	4	26	1	—	1	7	2	5	74
8 278	365	7 913	1 098	254	844	3 271	1 713	1 558	751
161	51	110	66	40	26	90	50	40	755
95	9	86	24	9	15	75	32	43	76
21 537	3 721	17 816	1 135	285	850	31 642	22 361	9 281	77
192	15	177	35	8	27	95	39	56	781, 789 1–789 2
134	15	119	29	10	19	40	20	20	784
37	9	28	8	4	4	15	9	6	787
10	1	9	2	—	2	4	3	1	789 3, 789 9
49	13	36	15	7	8	25	13	12	789 4–789 8
10	1	9	2	1	1	1	1	—	791
45	3	42	10	3	7	3	1	2	794
15	2	13	5	2	3	7	6	1	797–799
2 763	539	2 224	1 995	832	1 163	435	185	250	81
36	6	30	19	10	9	21	11	10	83
136	4	132	15	—	15	4	—	4	85
1 714	463	1 251	2 234	1 016	1 218	1 514	963	551	90
204	27	177	103	52	51	250	123	127	98
31	9	22	12	6	6	57	38	19	99
47 297	7 912	39 385	8 702	3 376	5 326	45 669	29 285	16 384	
7 Erziehungs- und Bildungswesen, Theologie									
71	12	59	13	4	9	69	19	50	01 (ohne 014)
8	2	6	8	5	3	27	16	11	014
5	2	3	2	1	1	17	7	10	03
2	1	1	—	—	—	5	3	2	05
6	3	3	4	1	3	43	25	18	10
—	—	—	—	—	—	2	2	—	110–111
—	—	—	—	—	—	3	3	—	113–114
—	—	—	—	—	—	1	1	—	116
—	—	—	1	—	1	—	—	—	115, 118
50	12	38	19	10	9	303	156	147	200 (ohne 200 4),
—	—	—	—	—	—	5	4	1	201
—	—	—	—	—	—	1	1	—	200 4
27	9	18	3	1	2	88	55	33	205
1	1	—	—	—	—	—	—	—	21
6	2	4	2	1	1	22	16	6	221
9	—	9	6	4	2	25	9	16	222–223
9	3	6	1	1	—	9	4	5	224–227
2	2	—	4	2	2	16	11	5	230, 233
1	1	—	—	—	—	8	5	3	234–236
14	5	9	6	2	4	38	19	19	231, 237
6	3	3	5	3	2	22	10	12	232, 238–239
134	54	80	57	32	25	510	281	229	240–241
23	3	20	10	5	5	171	86	85	242
62	31	31	32	19	13	326	197	129	243, 249 5
3	2	1	1	—	1	3	2	1	244
1	—	1	2	2	—	19	9	10	245
									246, 248

Noch: 1.1 Erwerbstätige insgesamt im Alter von 15 bis unter 65 Jahren mit Abschluß an einer berufsbildenden Schule oder Hochschule

Schl.-Nr.	Hauptfachrichtungsgruppe Wirtschaftsgruppe	Erwerbstätige insgesamt mit höchstem Abschluß an einer berufsbildenden Schule oder Hochschule			Davon		
		insgesamt	männlich	weiblich	Berufsfachschule		
					zusammen	männlich	weiblich
		1	2	3	4	5	6
noch: 7 Erziehungs- und Bildungswesen, Theologie							
247	Schienenfahrzeugbau	1	1	—	—	—	—
249 1	Reparatur von Kraftfahrzeugen, Fahrrädern, Lackierung	64	28	36	13	8	5
250, 259 1	Elektrotechnik; Reparatur von Haushaltsgeräten	723	271	452	79	16	63
252–254, 259 4–259 7	Feinmechanik, Optik, Herstellung von Uhren usw.	242	88	154	34	3	31
256	Herstellung von Eisen-, Blech- und Metallwaren	132	61	71	17	4	13
257–258	Herstellung von Musikinstrumenten, Spiel- waren, Füllhaltern usw.	98	18	80	11	—	11
260–261 (ohne 261 37, 261 5), 269	Holzbe- und -verarbeitung (ohne Möbelpolsterei und ähnliches) usw.	176	86	90	24	10	14
261 37, 261 5	Möbelpolsterei, Herstellung von Matratzen	9	2	7	2	1	1
264–265	Papierherzeugung und -verarbeitung	70	29	41	14	5	9
268	Druckerei, Vervielfältigung	274	136	138	29	3	26
270–271	Lederherzeugung und -verarbeitung (ohne Herstellung von Schuhen)	25	12	13	1	—	1
272, 279	Herstellung von Schuhen, Reparatur von Schuhen usw.	26	4	22	4	1	3
275	Textilgewerbe	225	55	170	43	5	38
276	Bekleidungsgewerbe	136	24	112	23	3	20
291 44–291 47	Fleischerei	39	7	32	7	2	5
293–295	Getränkeherstellung	25	17	8	4	1	3
28/29 (ohne 291 44–291 47, 293–295, 299)	Ernährungsgewerbe (ohne Fleischerei, Getränkeherstellung)	160	47	113	28	—	28
299	Tabakverarbeitung	4	—	4	—	—	—
300–305	Bauhauptgewerbe (ohne Zimmerei, Dach- deckerei)	246	108	138	35	17	18
308	Zimmerei, Dachdeckerei	27	18	9	2	1	1
310 (ohne 310 3), 316	Ausbaugewerbe (ohne Installation von Heizungs- und ähnlichen Anlagen)	126	46	80	22	6	16
310 3	Installation von Heizungs-, Lüftungs-, Klima- und gesundheitstechnischen Anlagen	53	20	33	6	3	3
401–407, 419 8	Großhandel mit Rohstoffen und Halbwaren, Waren verschiedener Art, ohne ausgeprägten Schwerpunkt	66	26	40	15	4	11
408	Großhandel mit Altmaterial, Reststoffen	3	1	2	—	—	—
411	Großhandel mit Nahrungsmitteln, Getränken, Tabakwaren	62	21	41	11	2	9
412	Großhandel mit Textilien, Bekleidung, Schuhen, Lederwaren	29	5	24	3	—	3
413–414	Großhandel mit Metallwaren, Möbeln, optischen Erzeugnissen, Schmuck usw.	53	23	30	5	—	5
416	Großhandel mit Fahrzeugen, Maschinen, techni- schem Bedarf	85	28	57	13	1	12
418	Großhandel mit pharmazeutischen, kosmeti- schen und ähnlichen Erzeugnissen	32	7	25	5	—	5
419 (ohne 419 8)	Großhandel mit Papier, Schreibwaren, Druck- erzeugnissen	31	5	26	1	—	1
42	Handelsvermittlung	181	74	107	17	—	17
431, 439 83	Einzelhandel mit Nahrungsmitteln usw., Waren verschiedener Art (Hauptrichtung Nahrungs- mittel)	339	69	270	69	3	66
432	Einzelhandel mit Textilien, Bekleidung, Schuhen, Lederwaren	318	25	293	48	—	48
433–434	Einzelhandel mit Einrichtungsgegenständen, elektrotechnischen Erzeugnissen usw.	190	62	128	23	5	18
435	Einzelhandel mit Papierwaren, Druckerzeug- nissen, Büromaschinen	171	48	123	15	—	15
436	Einzelhandel mit pharmazeutischen, kosmeti- schen und medizinischen Erzeugnissen usw.	141	15	126	18	—	18
439 8 (ohne 439 83)	Einzelhandel mit Waren verschiedener Art (ohne Hauptrichtung Nahrungsmittel)	109	24	85	14	1	13
437–439 (ohne 439 8)	Übriger Einzelhandel	405	121	284	51	4	47
511	Eisenbahnen	36	32	4	3	2	1
517	Deutsche Bundespost	214	90	124	26	3	23
512	Straßenverkehr, Parkplätze und -häuser	139	88	51	19	10	9
513	Binnenschifffahrt, -wasserstraßen, -häfen	8	5	3	1	1	—
514	See- und Küstenschifffahrt, Seehäfen	2	2	—	1	1	—
515	Luftfahrt, Flugplätze	57	15	42	6	1	5
516, 55	Übriger Verkehr und Nachrichtenübermittlung	204	98	106	21	8	13
60	Kreditinstitute	450	167	283	47	6	41
61	Versicherungsgewerbe	306	177	129	15	3	12
65	Mit dem Kredit- und Versicherungsgewerbe verbundene Tätigkeiten	58	22	36	4	2	2

in Baden-Württemberg am 25. Mai 1987 nach Hauptfachrichtungsgruppen, Wirtschaftsgruppen und Art des Abschlusses

(Sp. 1 bis 3)									Schl.-Nr.
Fachschule			Fachhochschule			Hochschule			
zusammen	männlich	weiblich	zusammen	männlich	weiblich	zusammen	männlich	weiblich	
7	8	9	10	11	12	13	14	15	
—	—	—	—	—	—	1	1	—	247
14	3	11	6	1	5	31	16	15	249 1
139	34	105	48	20	28	457	201	256	250, 259 1
49	15	34	24	12	12	135	58	77	252–254,
27	3	24	9	7	2	79	47	32	259 4–259 7
18	2	16	7	2	5	62	14	48	256
38	8	30	15	6	9	99	62	37	257–258
2	1	1	—	—	—	5	—	5	260–261 (ohne
13	2	11	6	4	2	37	18	19	261 37, 261 5),
42	15	27	18	10	8	185	108	77	269
3	—	3	4	2	2	17	10	7	261 37, 261 5
5	—	5	1	—	1	16	3	13	264–265
57	3	54	27	8	19	98	39	59	268
38	2	36	7	—	7	68	19	49	270–271
14	2	12	3	—	3	15	3	12	272, 279
1	—	1	2	2	—	18	14	4	275
42	9	33	7	1	6	83	37	46	276
1	—	1	—	—	—	3	—	3	291 44–291 47,
50	15	35	22	12	10	139	64	75	293–295, 299)
9	5	4	—	—	—	16	12	4	299
39	16	23	16	7	9	49	17	32	300–305
17	7	10	5	4	1	25	6	19	308
9	3	6	4	3	1	38	16	22	310 (ohne 310 3),
2	1	1	—	—	—	1	—	1	316
13	2	11	5	3	2	33	14	19	310 3
6	2	4	4	1	3	16	2	14	401–407, 419 8
10	4	6	4	3	1	34	16	18	408
16	3	13	4	3	1	52	21	31	411
8	—	8	1	1	—	18	6	12	412
5	—	5	2	—	2	23	5	18	413–414
29	7	22	21	3	18	114	64	50	416
109	11	98	22	7	15	139	48	91	418
90	2	88	24	3	21	156	20	136	419 (ohne 419 8)
49	8	41	18	9	9	100	40	60	42
33	2	31	4	—	4	119	46	73	431, 439 83
39	2	37	9	3	6	75	10	65	432
38	6	32	7	2	5	50	15	35	433–434
92	23	69	42	11	31	220	83	137	435
11	9	2	5	5	—	17	16	1	436
46	11	35	13	6	7	129	70	59	439 8 (ohne
40	22	18	9	5	4	71	51	20	439 83)
3	2	1	—	—	—	4	2	2	437–439 (ohne
—	—	—	—	—	—	1	1	—	439 8)
10	3	7	4	1	3	37	10	27	511
44	15	29	20	7	13	119	68	51	517
63	6	57	28	12	16	312	143	169	512
55	17	38	21	13	8	215	144	71	513
12	1	11	6	2	4	36	17	19	514
									515
									516, 55
									60
									61
									65

Noch: 1.1 Erwerbstätige insgesamt im Alter von 15 bis unter 65 Jahren mit Abschluß an einer berufsbildenden Schule oder Hochschule

Schl.-Nr.	Hauptfachrichtungsgruppe Wirtschaftsgruppe	Erwerbstätige insgesamt mit höchstem Abschluß an einer berufsbildenden Schule oder Hochschule			Davon Berufsfachschule		
		insgesamt	männlich	weiblich	zusammen	männlich	weiblich
		1	2	3	4	5	6
noch: 7 Erziehungs- und Bildungswesen, Theologie							
71	Gastgewerbe	537	138	399	114	10	104
72	Heime (ohne Fremden-, Erholungs- und Ferien- heime)	2 747	865	1 882	407	45	362
731	Wäscherei, Reinigung	33	4	29	5	—	5
735	Friseur- und sonstige Körperpflegegewerbe	54	8	46	12	1	11
739	Sonstige persönliche Dienstleistungen	39	13	26	7	1	6
74	Gebäudereinigung, Abfallbeseitigung und andere hygienische Einrichtungen	61	27	34	10	1	9
751	Wissenschaft, Forschung, Unterricht	86 826	38 761	48 065	1 783	179	1 604
755	Kultur, Kunst, Sport, Unterhaltung	1 292	646	646	112	42	70
76	Verlagsgewerbe	448	217	231	13	1	12
77	Gesundheits- und Veterinärwesen	3 651	860	2 791	535	18	517
781, 789 1—789 2	Rechts-, Wirtschafts- und ähnliche Beratung, Datenverarbeitung usw.	599	179	420	45	—	45
784	Technische Beratung und Planung	245	54	191	13	1	12
787	Werbung	119	41	78	9	1	8
789 3, 789 9	Vermögensverwaltung (ohne Beteiligungsge- sellschaften), sonstige Dienstleistungen für Unternehmen, anderweitig nicht genannt	6	—	6	—	—	—
789 4—789 8	Übrige Dienstleistungen für Unternehmen, anderweitig nicht genannt	161	67	94	7	—	7
791	Vermietung beweglicher Sachen (ohne Buch-, Zeitschriften- und Filmverleih)	28	10	18	4	—	4
794	Grundstücks- und Wohnungswesen	91	32	59	6	—	6
797—799	Übrige Dienstleistungen, anderweitig nicht genannt	18	12	6	1	—	1
81	Organisationen ohne Erwerbszweck, nicht für Unternehmen tätig	9 573	6 434	3 139	386	74	312
83	Organisationen ohne Erwerbszweck, für Unter- nehmen tätig	61	24	37	5	1	4
85	Private Haushalte	157	3	154	66	—	66
90	Gebietskörperschaften	3 758	1 846	1 912	270	68	202
98	Sozialversicherung, Arbeitsförderung	248	89	159	20	2	18
99	Vertretungen fremder Staaten, Stationierungs- streitkräfte, inter- und supranationale Organi- sationen mit Behördencharakter	292	161	131	7	3	4
Zusammen		120 237	54 058	66 179	4 960	651	4 309

8 Sprach- und Kulturwissenschaften, Kunst

01 (ohne 014)	Landwirtschaft (ohne Allgemeiner Gartenbau)	69	18	51	13	4	9
014	Allgemeiner Gartenbau	27	13	14	9	4	5
03	Gewerbliche Gärtnerei und Tierhaltung	22	5	17	6	1	5
05	Forstwirtschaft	6	3	3	2	1	1
07	Fischerei, Fischzucht	1	—	1	—	—	—
10	Elektrizitäts-, Gas-, Fernwärme- und Wasser- versorgung	58	25	33	10	3	7
110—111	Kohlenbergbau	1	1	—	—	—	—
113—114	Erzbergbau, Gewinnung von spalt- und brutstoff- haltigen Erzen	2	—	2	—	—	—
116	Gewinnung von Erdöl, Erdgas	1	—	1	—	—	—
200 (ohne 200 4), 201	Chemische Industrie (ohne Herstellung von Chemiefasern)	1 004	205	799	253	29	224
200 4	Herstellung von Chemiefasern	1	—	1	1	—	1
205	Mineralölverarbeitung	7	—	7	4	—	4
21	Herstellung von Kunststoff- und Gummiwaren	230	54	176	61	6	55
221	Gewinnung von Steinen und Erden	4	2	2	—	—	—
222—223	Verarbeitung von Steinen und Erden (ohne Herstellung von Schleifmitteln)	79	56	23	16	12	4
224—227	Feinkeramik, Herstellung von Schleifmitteln, Herstellung und Verarbeitung von Glas	57	17	40	16	4	12
230, 233	Hochofen-, Stahl- und Warmwalzwerke (ohne Herstellung von Stahlrohren), NE-Metall- erzeugung, NE-Metallhalbzeugwerke	50	10	40	19	1	18
234—236	Gießerei	26	13	13	4	2	2
231, 237	Ziehereien, Kaltwalzwerke, Herstellung von Stahlrohren	6	—	6	2	—	2
232, 238—239	Schmiede-, Preß- und Hammerwerke, Stahlver- formung, Oberflächenveredelung, Härtung, Mechanik, anderweitig nicht genannt	84	33	51	29	10	19
240—241	Stahl- und Leichtmetallbau	56	13	43	19	5	14
242	Maschinenbau	2 118	400	1 718	731	76	655
243, 249 5	Herstellung von Büromaschinen, Datenverarbei- tungsgeräten und -einrichtungen, Reparatur von Haushaltsnäh- und -schreibmaschinen	440	123	317	91	3	88

in Baden-Württemberg am 25. Mai 1987 nach Hauptfachrichtungsgruppen, Wirtschaftsgruppen und Art des Abschlusses

(Sp. 1 bis 3)									Schl.-Nr.
Fachschule			Fachhochschule			Hochschule			
zusammen	männlich	weiblich	zusammen	männlich	weiblich	zusammen	männlich	weiblich	
7	8	9	10	11	12	13	14	15	
139	27	112	36	11	25	248	90	158	71
1 170	295	875	215	83	132	955	442	513	72
13	1	12	1	—	1	14	3	11	731
19	1	18	1	1	—	22	5	17	735
10	2	8	3	2	1	19	8	11	739
12	3	9	3	—	3	36	23	13	74
5 710	915	4 795	1 806	698	1 108	77 527	36 969	40 558	751
215	109	106	95	50	45	870	445	425	755
46	12	34	28	9	19	361	195	166	76
691	82	609	270	66	204	2 155	694	1 461	77
76	4	72	44	10	34	434	165	269	781, 789 1–789 2
48	8	40	28	5	23	156	40	116	784
19	5	14	8	1	7	83	34	49	787
3	—	3	—	—	—	3	—	3	789 3, 789 9
21	6	15	9	3	6	124	58	66	789 4–789 8
9	3	6	—	—	—	15	7	8	791
23	2	21	9	6	3	53	24	29	794
5	2	3	2	2	—	10	8	2	797–799
1 645	538	1 107	905	564	341	6 637	5 258	1 379	81
6	—	6	4	1	3	46	22	24	83
58	1	57	9	—	9	24	2	22	85
654	166	488	279	130	149	2 555	1 482	1 073	90
26	5	21	19	4	15	183	78	105	98
15	8	7	7	5	2	263	145	118	99
12 523	2 647	9 876	4 461	1 945	2 516	98 293	48 815	49 478	
8 Sprach- und Kulturwissenschaften, Kunst									
21	3	18	8	1	7	27	10	17	01 (ohne 014)
5	2	3	3	1	2	10	6	4	014
7	1	6	3	1	2	6	2	4	03
1	—	1	—	—	—	3	2	1	05
—	—	—	—	—	—	1	—	1	07
18	9	9	10	4	6	20	9	11	10
—	—	—	1	1	—	—	—	—	110–111
2	—	2	—	—	—	—	—	—	113–114
—	—	—	—	—	—	1	—	1	116
282	30	252	159	39	120	310	107	203	200 (ohne 200 4),
—	—	—	—	—	—	—	—	—	201
3	—	3	—	—	—	—	—	—	200 4
68	15	53	48	15	33	53	18	35	205
2	—	2	—	—	—	2	2	—	21
35	25	10	10	7	3	18	12	6	221
16	4	12	11	3	8	14	6	8	222–223
16	3	13	6	2	4	9	4	5	224–227
8	4	4	6	2	4	8	5	3	230, 233
3	—	3	—	—	—	1	—	1	234–236
23	5	18	14	7	7	18	11	7	231, 237
18	—	18	5	2	3	14	6	8	232, 238–239
685	91	594	272	75	197	430	158	272	240–241
111	12	99	75	23	52	163	85	78	242
									243, 249 5

Noch: 1.1 Erwerbstätige insgesamt im Alter von 15 bis unter 65 Jahren mit Abschluß an einer berufsbildenden Schule oder Hochschule

Schl.-Nr.	Hauptfachrichtungsgruppe Wirtschaftsgruppe	Erwerbstätige insgesamt mit höchstem Abschluß an einer berufsbildenden Schule oder Hochschule			Davon		
		insgesamt	männlich	weiblich	Berufsfachschule		
					zusammen	männlich	weiblich
		1	2	3	4	5	6
noch: 8 Sprach- und Kulturwissenschaften, Kunst							
244	Herstellung von Kraftwagen und deren Teilen	881	309	572	218	46	172
245	Straßenfahrzeugbau (ohne Herstellung von Kraftwagen)	11	4	7	5	1	4
246, 248	Schiffbau, Luft- und Raumfahrzeugbau	108	26	82	36	5	31
249 1	Reparatur von Kraftfahrzeugen, Fahrrädern, Lackierung	36	16	20	8	3	5
250, 259 1	Elektrotechnik; Reparatur von Haushaltsgeräten	1 290	269	1 021	376	26	350
252–254, 259 4–259 7	Feinmechanik, Optik, Herstellung von Uhren usw.	469	119	350	132	22	110
256	Herstellung von Eisen-, Blech- und Metallwaren	278	89	189	80	14	66
257–258	Herstellung von Musikinstrumenten, Spielwaren, Füllhaltern usw.	457	230	227	121	60	61
260–261 (ohne 261 37, 261 5), 269	Holzbe- und -verarbeitung (ohne Möbelpolsterei und ähnliches) usw.	241	108	133	69	30	39
261 37, 261 5	Möbelpolsterei, Herstellung von Matratzen	10	2	8	3	1	2
264–265	Papierherzeugung und -verarbeitung	119	24	95	41	4	37
268	Druckerei, Vervielfältigung	560	317	243	64	23	41
270–271	Lederherzeugung und -verarbeitung (ohne Herstellung von Schuhen)	36	8	28	4	1	3
272, 279	Herstellung von Schuhen, Reparatur von Schuhen usw.	39	24	15	12	7	5
275	Textilgewerbe	557	120	437	125	20	105
276	Bekleidungsgewerbe	442	99	343	92	22	70
291 44–291 47	Fleischerei	17	4	13	4	—	4
293–295	Getränkeherstellung	42	11	31	11	2	9
28/29 (ohne 291 44–291 47, 293–295, 299) 299	Ernährungsgewerbe (ohne Fleischerei, Getränkeherstellung)	115	27	88	29	5	24
300–305	Tabakverarbeitung	3	—	3	—	—	—
	Bauhauptgewerbe (ohne Zimmerei, Dachdeckerei)	231	88	143	69	32	37
308	Zimmerei, Dachdeckerei	15	9	6	2	1	1
310 (ohne 310 3), 316	Ausbaugewerbe (ohne Installation von Heizungs- und ähnlichen Anlagen)	120	64	56	28	10	18
310 3	Installation von Heizungs-, Lüftungs-, Klima- und gesundheitstechnischen Anlagen	34	6	28	12	1	11
401–407, 419 8	Großhandel mit Rohstoffen und Halbwaren, Waren verschiedener Art, ohne ausgeprägten Schwerpunkt	103	25	78	34	7	27
408	Großhandel mit Altmaterial, Reststoffen	5	3	2	—	—	—
411	Großhandel mit Nahrungsmitteln, Getränken, Tabakwaren	56	16	40	12	2	10
412	Großhandel mit Textilien, Bekleidung, Schuhen, Lederwaren	63	16	47	14	2	12
413–414	Großhandel mit Metallwaren, Möbeln, optischen Erzeugnissen, Schmuck usw.	122	22	100	38	5	33
416	Großhandel mit Fahrzeugen, Maschinen, technischem Bedarf	206	39	167	65	10	55
418	Großhandel mit pharmazeutischen, kosmetischen und ähnlichen Erzeugnissen	39	9	30	13	—	13
419 (ohne 419 8)	Großhandel mit Papier, Schreibwaren, Druck-erzeugnissen	50	20	30	12	1	11
42	Handelsvermittlung	246	64	182	63	12	51
431, 439 83	Einzelhandel mit Nahrungsmitteln usw., Waren verschiedener Art (Hauptrichtung Nahrungsmittel)	245	63	182	57	7	50
432	Einzelhandel mit Textilien, Bekleidung, Schuhen, Lederwaren	432	72	360	108	18	90
433–434	Einzelhandel mit Einrichtungsgegenständen, elektrotechnischen Erzeugnissen usw.	272	103	169	57	19	38
435	Einzelhandel mit Papierwaren, Druckerzeugnissen, Büromaschinen	249	72	177	25	5	20
436	Einzelhandel mit pharmazeutischen, kosmetischen und medizinischen Erzeugnissen usw.	97	13	84	21	2	19
439 8 (ohne 439 83)	Einzelhandel mit Waren verschiedener Art (ohne Hauptrichtung Nahrungsmittel)	171	57	114	47	19	28
437–439 (ohne 439 8)	Übriger Einzelhandel	386	121	265	103	27	76
511	Eisenbahnen	27	19	8	5	4	1
517	Deutsche Bundespost	129	59	70	43	20	23
512	Straßenverkehr, Parkplätze und -häuser	91	45	46	21	7	14
513	Binnenschifffahrt, -wasserstraßen, -häfen	3	—	3	—	—	—
514	See- und Küstenschifffahrt, Seehäfen	1	1	—	1	1	—
515	Luftfahrt, Flugplätze	177	15	162	34	1	33
516, 55	Übriger Verkehr und Nachrichtenübermittlung	338	81	257	92	12	80
60	Kreditinstitute	334	89	245	88	10	78

in Baden-Württemberg am 25. Mai 1987 nach Hauptfachrichtungsgruppen, Wirtschaftsgruppen und Art des Abschlusses

(Sp. 1 bis 3)									Schl.-Nr.
Fachschule			Fachhochschule			Hochschule			
zusammen	männlich	weiblich	zusammen	männlich	weiblich	zusammen	männlich	weiblich	
7	8	9	10	11	12	13	14	15	
259	69	190	174	78	96	230	116	114	244
3	—	3	2	2	—	1	1	—	245
22	3	19	18	6	12	32	12	20	246, 248
10	3	7	7	3	4	11	7	4	249 1
394	54	340	199	58	141	321	131	190	250, 259 1
146	18	128	94	36	58	97	43	54	252—254,
104	24	80	47	24	23	47	27	20	259 4—259 7
137	68	69	150	78	72	49	24	25	256
67	22	45	50	26	24	55	30	25	257—258
3	—	3	2	1	1	2	—	2	260—261 (ohne
46	5	41	15	7	8	17	8	9	261 37, 261 5),
117	57	60	120	66	54	259	171	88	269
10	2	8	10	2	8	12	3	9	261 37, 261 5
15	10	5	4	2	2	8	5	3	264—265
227	41	186	132	38	94	73	21	52	268
197	47	150	117	22	95	36	8	28	270—271
8	3	5	—	—	—	5	1	4	272, 279
14	1	13	6	2	4	11	6	5	275
38	4	34	17	5	12	31	13	18	276
1	—	1	1	—	1	1	—	1	291 44—291 47
76	20	56	40	15	25	46	21	25	293—295
6	2	4	3	3	—	4	3	1	28/29 (ohne
41	27	14	27	16	11	24	11	13	291 44—291 47,
13	—	13	3	1	2	6	4	2	293—295, 299)
32	4	28	16	8	8	21	6	15	299
3	1	2	—	—	—	2	2	—	300—305
16	1	15	11	3	8	17	10	7	308
23	3	20	10	3	7	16	8	8	310 (ohne 310 3),
31	6	25	29	5	24	24	6	18	316
65	11	54	23	5	18	53	13	40	310 3
15	3	12	3	3	—	8	3	5	401—407, 419 8
9	2	7	12	7	5	17	10	7	408
76	12	64	41	11	30	66	29	37	411
63	14	49	40	14	26	85	28	57	412
184	29	155	67	8	59	73	17	56	413—414
76	18	58	49	15	34	90	51	39	416
42	7	35	58	10	48	124	50	74	418
19	1	18	16	2	14	41	8	33	419 (ohne 419 8)
58	8	50	27	9	18	39	21	18	42
104	26	78	72	28	44	107	40	67	431, 439 83
8	5	3	6	4	2	8	6	2	432
17	6	11	19	11	8	50	22	28	433—434
24	10	14	15	4	11	31	24	7	435
1	—	1	—	—	—	2	—	2	436
—	—	—	—	—	—	—	—	—	439 8 (ohne
66	6	60	29	4	25	48	4	44	439 83)
98	18	80	55	16	39	93	35	58	437—439 (ohne
83	16	67	52	13	39	111	50	61	439 8)
									511
									517
									512
									513
									514
									515
									516, 55
									60

Noch: 1.1 Erwerbstätige insgesamt im Alter von 15 bis unter 65 Jahren mit Abschluß an einer berufsbildenden Schule oder Hochschule

Schl.-Nr.	Hauptfachrichtungsgruppe Wirtschaftsgruppe	Erwerbstätige insgesamt mit höchstem Abschluß an einer berufsbildenden Schule oder Hochschule			Davon		
		insgesamt	männlich	weiblich	Berufsfachschule		
					zusammen	männlich	weiblich
		1	2	3	4	5	6
noch: 8 Sprach- und Kulturwissenschaften, Kunst							
61	Versicherungsgewerbe	218	98	120	45	13	32
65	Mit dem Kredit- und Versicherungsgewerbe verbundene Tätigkeiten	48	15	33	8	2	6
71	Gastgewerbe	448	151	297	78	19	59
72	Heime (ohne Fremden-, Erholungs- und Ferien- heime)	414	190	224	24	2	22
731	Wäscherei, Reinigung	20	5	15	4	—	4
735	Friseur- und sonstige Körperpflegegewerbe	59	5	54	14	3	11
739	Sonstige persönliche Dienstleistungen	84	30	54	13	3	10
74	Gebäudereinigung, Abfallbeseitigung und andere hygienische Einrichtungen	42	22	20	14	9	5
751	Wissenschaft, Forschung, Unterricht	18 825	9 139	9 686	353	55	298
755	Kultur, Kunst, Sport, Unterhaltung	5 417	3 150	2 267	363	186	177
76	Verlagsgewerbe	1 636	784	852	135	28	107
77	Gesundheits- und Veterinärwesen	2 219	754	1 465	141	15	126
781, 789 1–789 2	Rechts-, Wirtschafts- und ähnliche Beratung, Datenverarbeitung usw.	828	232	596	124	5	119
784	Technische Beratung und Planung	466	134	332	87	2	85
787	Werbung	889	557	332	109	53	56
789 3, 789 9	Vermögensverwaltung (ohne Beteiligungsgesellschaften), sonstige Dienstleistungen für Unternehmen, anderweitig nicht genannt	16	4	12	3	—	3
789 4–789 8	Übrige Dienstleistungen für Unternehmen, anderweitig nicht genannt	1 037	372	665	141	34	107
791	Vermietung beweglicher Sachen (ohne Buch-, Zeitschriften- und Filmverleih)	33	10	23	10	1	9
794	Grundstücks- und Wohnungswesen	114	30	84	25	2	23
797–799	Übrige Dienstleistungen, anderweitig nicht genannt	34	15	19	5	2	3
81	Organisationen ohne Erwerbszweck, nicht für Unternehmen tätig	1 319	584	735	83	12	71
83	Organisationen ohne Erwerbszweck, für Unter- nehmen tätig	67	15	52	15	1	14
85	Private Haushalte	42	1	41	10	—	10
90	Gebietskörperschaften	2 338	1 178	1 160	228	69	159
98	Sozialversicherung, Arbeitsförderung	184	79	105	24	7	17
99	Vertretungen fremder Staaten, Stationierungs- streitkräfte, inter- und supranationale Organi- sationen mit Behördencharakter	562	166	396	132	21	111
	Zusammen	51 661	21 708	29 953	5 968	1 232	4 736

9 Allgemeine Aus- und Fortbildung

01 (ohne 014)	Landwirtschaft (ohne Allgemeiner Gartenbau)	71	26	45	49	14	35
014	Allgemeiner Gartenbau	31	16	15	19	9	10
03	Gewerbliche Gärtnerei und Tierhaltung	33	10	23	24	5	19
05	Forstwirtschaft	6	4	2	3	2	1
10	Elektrizitäts-, Gas-, Fernwärme- und Wasser- versorgung	154	75	79	103	42	61
110–111	Kohlenbergbau	2	1	1	1	—	1
113–114	Erzbergbau, Gewinnung von spalt- und brutstoff- haltigen Erzen	1	—	1	1	—	1
116	Gewinnung von Erdöl, Erdgas	1	—	1	1	—	1
115, 118	Übriger Bergbau, Torfgewinnung	2	2	—	—	—	—
200 (ohne 200 4), 201	Chemische Industrie (ohne Herstellung von Chemiefasern)	273	140	133	196	91	105
200 4	Herstellung von Chemiefasern	6	4	2	6	4	2
205	Mineralölverarbeitung	5	2	3	3	1	2
21	Herstellung von Kunststoff- und Gummiwaren	130	53	77	93	34	59
221	Gewinnung von Steinen und Erden	8	2	6	5	1	4
222–223	Verarbeitung von Steinen und Erden (ohne Herstellung von Schleifmitteln)	49	29	20	35	19	16
224–227	Feinkeramik, Herstellung von Schleifmitteln, Herstellung und Verarbeitung von Glas	33	20	13	16	10	6
230, 233	Hochofen-, Stahl- und Warmwalzwerke (ohne Herstellung von Stahlrohren), NE-Metall- erzeugung, NE-Metallhalbzeugwerke	42	21	21	33	14	19
234–236	Gießerei	24	14	10	16	10	6
231, 237	Ziehereien, Kaltwalzwerke, Herstellung von Stahlrohren	11	7	4	6	3	3
232, 238–239	Schmiede-, Preß- und Hammerwerke, Stahlver- formung, Oberflächenveredelung, Härtung, Mechanik, anderweitig nicht genannt	92	44	48	61	23	38
240–241	Stahl- und Leichtmetallbau	49	33	16	26	16	10
242	Maschinenbau	1 048	583	465	673	326	347

in Baden-Württemberg am 25. Mai 1987 nach Hauptfachrichtungsgruppen, Wirtschaftsgruppen und Art des Abschlusses

(Sp. 1 bis 3)									Schl.-Nr.
Fachschule			Fachhochschule			Hochschule			
zusammen	männlich	weiblich	zusammen	männlich	weiblich	zusammen	männlich	weiblich	
7	8	9	10	11	12	13	14	15	
57	11	46	28	12	16	88	62	26	61
16	5	11	6	1	5	18	7	11	65
127	30	97	73	23	50	170	79	91	71
55	17	38	38	13	25	297	158	139	72
6	1	5	1	1	—	9	3	6	731
27	2	25	4	—	4	14	—	14	735
12	—	12	21	11	10	38	16	22	739
15	3	12	5	4	1	8	6	2	74
647	142	505	1 180	363	817	16 645	8 579	8 066	751
727	417	310	1 201	592	609	3 126	1 955	1 171	755
297	114	183	268	128	140	936	514	422	76
217	28	189	210	35	175	1 651	676	975	77
174	8	166	123	37	86	407	182	225	781, 789 1—789 2
95	5	90	117	55	62	167	72	95	784
157	85	72	410	274	136	213	145	68	787
2	—	2	2	1	1	9	3	6	789 3, 789 9
183	59	124	158	69	89	555	210	345	789 4—789 8
11	1	10	4	1	3	8	7	1	791
36	8	28	22	6	16	31	14	17	794
10	4	6	4	1	3	15	8	7	797—799
147	25	122	204	64	140	885	483	402	81
12	2	10	11	2	9	29	10	19	83
10	—	10	4	—	4	18	1	17	85
278	78	200	440	174	266	1 392	857	535	90
31	8	23	19	4	15	110	60	50	98
117	33	84	74	14	60	239	98	141	99
7 857	1 977	5 880	7 146	2 742	4 404	30 690	15 757	14 933	

9 Allgemeine Aus- und Fortbildung

18	9	9	3	2	1	1	1	—	01 (ohne 014)
10	6	4	—	—	—	2	1	1	014
9	5	4	—	—	—	—	—	—	03
2	1	1	—	—	—	1	1	—	05
50	32	18	1	1	—	—	—	—	10
1	1	—	—	—	—	—	—	—	110–111
—	—	—	—	—	—	—	—	—	113–114
—	—	—	—	—	—	—	—	—	116
2	2	—	—	—	—	—	—	—	115, 118
60	40	20	12	6	6	5	3	2	200 (ohne 200 4),
—	—	—	—	—	—	—	—	—	201
2	1	1	—	—	—	—	—	—	200 4
29	15	14	5	3	2	3	1	2	205
3	1	2	—	—	—	—	—	—	21
12	9	3	2	1	1	—	—	—	221
15	8	7	1	1	—	1	1	—	222–223
9	7	2	—	—	—	—	—	—	224–227
6	3	3	2	1	1	—	—	—	230, 233
4	4	—	1	—	1	—	—	—	234–236
29	19	10	2	2	—	—	—	—	231, 237
19	14	5	2	2	—	2	1	1	232, 238–239
319	219	100	42	27	15	14	11	3	240–241
									242

Noch: 1.1 Erwerbstätige insgesamt im Alter von 15 bis unter 65 Jahren mit Abschluß an einer berufsbildenden Schule oder Hochschule

Schl.-Nr.	Hauptfachrichtungsgruppe Wirtschaftsgruppe	Erwerbstätige insgesamt mit höchstem Abschluß an einer berufsbildenden Schule oder Hochschule			Davon		
					Berufsfachschule		
		insgesamt	männlich	weiblich	zusammen	männlich	weiblich
		1	2	3	4	5	6
noch: 9 Allgemeine Aus- und Fortbildung							
243, 249 5	Herstellung von Büromaschinen, Datenverarbeitungsgeräten und -einrichtungen, Reparatur von Haushaltsnäh- und -schreibmaschinen	86	36	50	62	23	39
244	Herstellung von Kraftwagen und deren Teilen	540	326	214	345	183	162
245	Straßenfahrzeugbau (ohne Herstellung von Kraftwagen)	8	4	4	5	3	2
246, 248	Schiffbau, Luft- und Raumfahrzeugbau	11	5	6	8	2	6
247	Schienenfahrzeugbau	1	—	1	—	—	—
249 1	Reparatur von Kraftfahrzeugen, Fahrrädern, Lackierung	104	70	34	58	35	23
250, 259 1	Elektrotechnik; Reparatur von Haushaltsgeräten	696	315	381	467	192	275
252–254, 259 4–259 7	Feinmechanik, Optik, Herstellung von Uhren usw.	211	93	118	141	53	88
256	Herstellung von Eisen-, Blech- und Metallwaren	209	109	100	132	57	75
257–258	Herstellung von Musikinstrumenten, Spielwaren, Füllhaltern usw.	97	41	56	73	28	45
260–261 (ohne 261 37, 261 5), 269	Holzbe- und -verarbeitung (ohne Möbelpolsterei und ähnliches) usw.	252	144	108	167	83	84
261 37, 261 5	Möbelpolsterei, Herstellung von Matratzen	10	2	8	10	2	8
264–265	Papierherzeugung und -verarbeitung	75	34	41	56	26	30
268	Druckerei, Vervielfältigung	183	60	123	139	43	96
270–271	Lederherzeugung und -verarbeitung (ohne Herstellung von Schuhen)	28	11	17	27	11	16
272, 279	Herstellung von Schuhen, Reparatur von Schuhen usw.	27	11	16	20	8	12
275	Textilgewerbe	186	75	111	130	50	80
276	Bekleidungsgewerbe	111	40	71	85	29	56
291 44–291 47	Fleischerei	66	38	28	39	16	23
293–295	Getränkeherstellung	61	36	25	48	29	19
28/29 (ohne 291 44–291 47, 293–295, 299)	Ernährungsgewerbe (ohne Fleischerei, Getränkeherstellung)	199	89	110	138	60	78
299	Tabakverarbeitung	7	5	2	6	4	2
300–305	Bauhauptgewerbe (ohne Zimmerei, Dachdeckerei)	357	208	149	240	122	118
308	Zimmerei, Dachdeckerei	39	29	10	20	14	6
310 (ohne 310 3), 316	Ausbaugewerbe (ohne Installation von Heizungs- und ähnlichen Anlagen)	238	138	100	157	81	76
310 3	Installation von Heizungs-, Lüftungs-, Klima- und gesundheitstechnischen Anlagen	144	93	51	84	47	37
401–407, 419 8	Großhandel mit Rohstoffen und Halbwaren, Waren verschiedener Art, ohne ausgeprägten Schwerpunkt	179	95	84	137	71	66
408	Großhandel mit Altmaterial, Reststoffen	12	7	5	10	6	4
411	Großhandel mit Nahrungsmitteln, Getränken, Tabakwaren	105	54	51	80	40	40
412	Großhandel mit Textilien, Bekleidung, Schuhen, Lederwaren	33	14	19	22	8	14
413–414	Großhandel mit Metallwaren, Möbeln, optischen Erzeugnissen, Schmuck usw.	138	67	71	116	53	63
416	Großhandel mit Fahrzeugen, Maschinen, technischem Bedarf	118	59	59	82	42	40
418	Großhandel mit pharmazeutischen, kosmetischen und ähnlichen Erzeugnissen	39	18	21	27	11	16
419 (ohne 419 8)	Großhandel mit Papier, Schreibwaren, Druckerzeugnissen	33	18	15	27	15	12
42	Handelsvermittlung	143	64	79	106	42	64
431, 439 83	Einzelhandel mit Nahrungsmitteln usw., Waren verschiedener Art (Hauptrichtung Nahrungsmittel)	270	87	183	188	58	130
432	Einzelhandel mit Textilien, Bekleidung, Schuhen, Lederwaren	241	40	201	184	29	155
433–434	Einzelhandel mit Einrichtungsgegenständen, elektrotechnischen Erzeugnissen usw.	148	64	84	102	37	65
435	Einzelhandel mit Papierwaren, Druckerzeugnissen, Büromaschinen	73	19	54	62	17	45
436	Einzelhandel mit pharmazeutischen, kosmetischen und medizinischen Erzeugnissen usw.	77	10	67	44	5	39
439 8 (ohne 439 83)	Einzelhandel mit Waren verschiedener Art (ohne Hauptrichtung Nahrungsmittel)	111	32	79	82	21	61
437–439 (ohne 439 8)	Übriger Einzelhandel	429	195	234	317	139	178
511	Eisenbahnen	111	77	34	80	54	26
517	Deutsche Bundespost	232	97	135	174	74	100
512	Straßenverkehr, Parkplätze und -häuser	105	55	50	72	40	32
513	Binnenschifffahrt, -wasserstraßen, -häfen	2	—	2	2	—	2

in Baden-Württemberg am 25. Mai 1987 nach Hauptfachrichtungsgruppen, Wirtschaftsgruppen und Art des Abschlusses

(Sp. 1 bis 3)									Schl.-Nr.
Fachschule			Fachhochschule			Hochschule			
zusammen	männlich	weiblich	zusammen	männlich	weiblich	zusammen	männlich	weiblich	
7	8	9	10	11	12	13	14	15	
18	8	10	2	2	—	4	3	1	243, 249 5
162	115	47	21	18	3	12	10	2	244
2	1	1	1	—	1	—	—	—	245
2	2	—	—	—	—	1	1	—	246, 248
1	—	1	—	—	—	—	—	—	247
41	32	9	5	3	2	—	—	—	249 1
190	100	90	26	15	11	13	8	5	250, 259 1
61	35	26	7	4	3	2	1	1	252–254,
66	44	22	7	5	2	4	3	1	2594–259 7
19	12	7	4	1	3	1	—	1	256
76	54	22	8	6	2	1	1	—	257–258
—	—	—	—	—	—	—	—	—	260–261 (ohne
18	7	11	1	1	—	—	—	—	261 37, 261 5),
39	16	23	3	1	2	2	—	2	269
1	—	1	—	—	—	—	—	—	261 37, 261 5
4	1	3	1	—	1	2	2	—	264–265
48	22	26	4	1	3	4	2	2	268
22	9	13	4	2	2	—	—	—	270–271
24	20	4	2	2	—	1	—	1	272, 279
12	6	6	—	—	—	1	1	—	275
54	25	29	6	3	3	1	1	—	276
1	1	—	—	—	—	—	—	—	291 44–291 47,
93	67	26	20	15	5	4	4	—	293–295, 299)
18	14	4	1	1	—	—	—	—	299
74	53	21	7	4	3	—	—	—	300–305
53	39	14	7	7	—	—	—	—	308
40	24	16	1	—	1	1	—	1	310 (ohne 310 3),
2	1	1	—	—	—	—	—	—	316
23	13	10	2	1	1	—	—	—	310 3
11	6	5	—	—	—	—	—	—	401–407, 419 8
19	12	7	2	2	—	1	—	1	408
32	13	19	3	3	—	1	1	—	411
11	6	5	1	1	—	—	—	—	412
6	3	3	—	—	—	—	—	—	413–414
31	18	13	2	1	1	4	3	1	416
70	25	45	8	2	6	4	2	2	418
51	11	40	4	—	4	2	—	2	419 (ohne 419 8)
41	24	17	4	2	2	1	1	—	42
9	1	8	1	1	—	1	—	1	431, 439 83
30	4	26	2	—	2	1	1	—	432
27	10	17	1	1	—	1	—	1	433–434
97	47	50	13	8	5	2	1	1	435
26	18	8	5	5	—	—	—	—	436
50	19	31	5	1	4	3	3	—	439 8 (ohne
31	13	18	1	1	—	1	1	—	439 83)
—	—	—	—	—	—	—	—	—	437–439 (ohne
									439 8)
									511
									517
									512
									513

Noch: 1.1 Erwerbstätige insgesamt im Alter von 15 bis unter 65 Jahren mit Abschluß an einer berufsbildenden Schule oder Hochschule

Schl.-Nr.	Hauptfachrichtungsgruppe Wirtschaftsgruppe	Erwerbstätige insgesamt mit höchstem Abschluß an einer berufsbildenden Schule oder Hochschule			Davon		
		insgesamt	männlich	weiblich	Berufsfachschule		
					zusammen	männlich	weiblich
		1	2	3	4	5	6
noch: 9 Allgemeine Aus- und Fortbildung							
514	See- und Küstenschifffahrt, Seehäfen	3	3	—	1	1	—
515	Luftfahrt, Flugplätze	14	2	12	7	1	6
516, 55	Übriger Verkehr und Nachrichtenübermittlung	245	128	117	183	96	87
60	Kreditinstitute	831	367	464	661	288	373
61	Versicherungsgewerbe	246	102	144	192	70	122
65	Mit dem Kredit- und Versicherungsgewerbe verbundene Tätigkeiten	36	19	17	25	10	15
71	Gastgewerbe	237	79	158	159	46	113
72	Heime (ohne Fremden-, Erholungs- und Ferien- heime)	117	34	83	76	16	60
731	Wäscherei, Reinigung	22	8	14	14	4	10
735	Friseur- und sonstige Körperpflegegewerbe	80	15	65	50	7	43
739	Sonstige persönliche Dienstleistungen	13	2	11	9	1	8
74	Gebäudereinigung, Abfallbeseitigung und andere hygienische Einrichtungen	77	42	35	60	32	28
751	Wissenschaft, Forschung, Unterricht	497	143	354	247	29	218
755	Kultur, Kunst, Sport, Unterhaltung	136	38	98	91	25	66
76	Verlagsgewerbe	184	43	141	139	29	110
77	Gesundheits- und Veterinärwesen	578	63	515	407	31	376
781, 789 1—789 2	Rechts-, Wirtschafts- und ähnliche Beratung, Datenverarbeitung usw.	520	113	407	400	78	322
784	Technische Beratung und Planung	141	26	115	97	10	87
787	Werbung	60	15	45	38	9	29
789 3, 789 9	Vermögensverwaltung (ohne Beteiligungs- gesellschaften), sonstige Dienstleistungen für Unternehmen, anderweitig nicht genannt	14	2	12	10	2	8
789 4—789 8	Übrige Dienstleistungen für Unternehmen, anderweitig nicht genannt	62	21	41	36	11	25
791	Vermietung beweglicher Sachen (ohne Buch-, Zeitschriften- und Filmverleih)	13	6	7	10	4	6
794	Grundstücks- und Wohnungswesen	110	28	82	83	19	64
797—799	Übrige Dienstleistungen, anderweitig nicht genannt	11	7	4	9	5	4
81	Organisationen ohne Erwerbszweck, nicht für Unternehmen tätig	302	57	245	231	40	191
83	Organisationen ohne Erwerbszweck, für Unter- nehmen tätig	87	13	74	66	8	58
85	Private Haushalte	17	—	17	11	—	11
90	Gebietskörperschaften	1 521	578	943	1 110	361	749
98	Sozialversicherung, Arbeitsförderung	228	88	140	173	67	106
99	Vertretungen fremder Staaten, Stationierungs- streitkräfte, inter- und supranationale Organi- sationen mit Behördencharakter	43	20	23	29	14	15
	Zusammen	15 061	6 232	8 829	10 565	3 901	6 664
Insgesamt							
01 (ohne 014)	Landwirtschaft (ohne Allgemeiner Gartenbau)	27 875	20 061	7 814	11 803	8 121	3 682
014	Allgemeiner Gartenbau	2 909	2 143	766	1 151	785	366
03	Gewerbliche Gärtnerei und Tierhaltung	2 369	1 530	839	1 032	582	450
05	Forstwirtschaft	1 780	1 673	107	505	451	54
07	Fischerei, Fischzucht	77	41	36	31	15	16
10	Elektrizitäts-, Gas-, Fernwärme- und Wasser- versorgung	10 676	9 174	1 502	3 151	2 375	776
110—111	Kohlenbergbau	51	48	3	14	12	2
113—114	Erzbergbau, Gewinnung von spalt- und brutstoff- haltigen Erzen	64	39	25	21	9	12
116	Gewinnung von Erdöl, Erdgas	72	62	10	12	8	4
115, 118	Übriger Bergbau, Torfgewinnung	197	178	19	66	55	11
200 (ohne 200 4), 201	Chemische Industrie (ohne Herstellung von Chemiefasern)	26 308	18 514	7 794	7 165	3 964	3 201
200 4	Herstellung von Chemiefasern	334	285	49	104	75	29
205	Mineralölverarbeitung	455	377	78	116	78	38
21	Herstellung von Kunststoff- und Gummiwaren	8 806	6 497	2 309	3 278	1 962	1 316
221	Gewinnung von Steinen und Erden	502	408	94	239	185	54
222—223	Verarbeitung von Steinen und Erden (ohne Herstellung von Schleifmitteln)	3 160	2 656	504	1 228	960	268
224—227	Feinkeramik, Herstellung von Schleifmitteln, Herstellung und Verarbeitung von Glas	2 430	1 691	739	955	581	374
230, 233	Hochofen-, Stahl- und Warmwalzwerke (ohne Herstellung von Stahlrohren), NE-Metall- erzeugung, NE-Metallhalbzeugwerke	2 396	1 967	429	887	652	235
234—236	Gießerei	1 875	1 617	258	714	565	149
231, 237	Ziehereien, Kaltwalzwerke, Herstellung von Stahlrohren	387	305	82	138	91	47

in Baden-Württemberg am 25. Mai 1987 nach Hauptfachrichtungsgruppen, Wirtschaftsgruppen und Art des Abschlusses

(Sp. 1 bis 3)									Schl.-Nr.
Fachschule			Fachhochschule			Hochschule			
zusammen	männlich	weiblich	zusammen	männlich	weiblich	zusammen	männlich	weiblich	
7	8	9	10	11	12	13	14	15	
2	2	—	—	—	—	—	—	—	514
4	1	3	2	—	2	1	—	1	515
44	23	21	15	8	7	3	1	2	516, 55
138	66	72	27	11	16	5	2	3	60
42	21	21	4	4	—	8	7	1	61
8	7	1	2	1	1	1	1	—	65
64	27	37	10	3	7	4	3	1	71
35	15	20	3	1	2	3	2	1	72
7	4	3	1	—	1	—	—	—	731
27	7	20	3	1	2	—	—	—	735
1	—	1	2	—	2	1	1	—	739
14	8	6	1	1	—	2	1	1	74
106	42	64	17	5	12	127	67	60	751
31	7	24	6	—	6	8	6	2	755
32	7	25	10	6	4	3	1	2	76
136	23	113	25	5	20	10	4	6	77
92	22	70	18	6	12	10	7	3	781, 789 1–789 2
33	7	26	8	6	2	3	3	—	784
14	4	10	6	2	4	2	—	2	787
1	—	1	1	—	1	2	—	2	789 3, 789 9
19	5	14	2	2	—	5	3	2	789 4–789 8
3	2	1	—	—	—	—	—	—	791
23	7	16	3	1	2	1	1	—	794
1	1	—	1	1	—	—	—	—	797–799
54	14	40	7	1	6	10	2	8	81
14	3	11	4	1	3	3	1	2	83
6	—	6	—	—	—	—	—	—	85
323	156	167	59	40	19	29	21	8	90
50	18	32	3	1	2	2	2	—	98
6	2	4	3	2	1	5	2	3	99
3 635	1 848	1 787	508	275	233	353	208	145	
Insgesamt									
14 481	10 695	3 786	1 023	849	174	568	396	172	01 (ohne 014)
1 225	940	285	391	312	79	142	106	36	014
999	703	296	208	159	49	130	86	44	03
514	474	40	546	540	6	215	208	7	05
29	14	15	5	3	2	12	9	3	07
4 009	3 532	477	2 195	2 044	151	1 321	1 223	98	10
13	13	—	10	9	1	14	14	—	110–111
14	5	9	7	5	2	22	20	2	113–114
23	22	1	26	22	4	11	10	1	116
65	59	6	36	34	2	30	30	—	115, 118
7 432	5 008	2 424	4 571	3 768	803	7 140	5 774	1 366	200 (ohne 200 4),
96	86	10	87	83	4	47	41	6	201
151	125	26	88	78	10	100	96	4	200 4
3 140	2 454	686	1 513	1 338	175	875	743	132	205
180	146	34	50	45	5	33	32	1	21
1 150	979	171	445	416	29	337	301	36	221
896	643	253	371	312	59	208	155	53	222–223
883	743	140	390	365	25	236	207	29	224–227
767	690	77	266	248	18	128	114	14	230, 233
143	117	26	58	55	3	48	42	6	234–236
									231, 237

Noch: 1.1 Erwerbstätige insgesamt im Alter von 15 bis unter 65 Jahren mit Abschluß an einer berufsbildenden Schule oder Hochschule

Schl.-Nr.	Hauptfachrichtungsgruppe Wirtschaftsgruppe	Erwerbstätige insgesamt mit höchstem Abschluß an einer berufsbildenden Schule oder Hochschule			Davon		
		insgesamt	männlich	weiblich	Berufsfachschule		
					zusammen	männlich	weiblich
		1	2	3	4	5	6
noch: Insgesamt							
232, 238–239	Schmiede-, Preß- und Hammerwerke, Stahlver- formung, Oberflächenveredelung, Härtung, Mechanik, anderweitig nicht genannt	6 747	5 609	1 138	2 919	2 255	664
240–241	Stahl- und Leichtmetallbau	3 375	2 856	519	1 324	1 048	276
242	Maschinenbau	88 684	74 918	13 766	28 674	21 430	7 244
243, 249 5	Herstellung von Büromaschinen, Datenverarbei- tungsgeräten und -einrichtungen, Reparatur von Haushaltsnäh- und -schreibmaschinen	13 496	11 033	2 463	1 924	1 121	803
244	Herstellung von Kraftwagen und deren Teilen	44 878	39 005	5 873	12 863	10 031	2 832
245	Straßenfahrzeugbau (ohne Herstellung von Kraftwagen)	722	615	107	272	210	62
246, 248	Schiffbau, Luft- und Raumfahrzeugbau	4 252	3 727	525	622	378	244
247	Schienenfahrzeugbau	74	65	9	30	28	2
249 1	Reparatur von Kraftfahrzeugen, Fahrrädern, Lackierung	8 024	7 185	839	3 913	3 439	474
250, 259 1	Elektrotechnik; Reparatur von Haushaltsgeräten	69 933	57 361	12 572	17 688	11 414	6 274
252–254, 259 4–259 7	Feinmechanik, Optik, Herstellung von Uhren usw.	16 282	12 068	4 214	5 390	3 226	2 164
256	Herstellung von Eisen-, Blech- und Metallwaren	11 460	8 932	2 528	4 563	3 128	1 435
257–258	Herstellung von Musikinstrumenten, Spiel- waren, Füllhaltern usw.	4 532	2 720	1 812	1 882	953	929
260–261 (ohne 261 37, 261 5), 269	Holzbe- und -verarbeitung (ohne Möbelpolsterei und ähnliches) usw.	16 038	13 437	2 601	7 247	5 795	1 452
261 37, 261 5	Möbelpolsterei, Herstellung von Matratzen	428	270	158	214	120	94
264–265	Papierherzeugung und -verarbeitung	4 895	3 506	1 389	2 047	1 240	807
268	Druckerei, Vervielfältigung	10 319	7 175	3 144	3 941	2 328	1 613
270–271	Lederherzeugung und -verarbeitung (ohne Herstellung von Schuhen)	1 054	652	402	443	209	234
272, 279	Herstellung von Schuhen, Reparatur von Schuhen usw.	1 386	918	468	614	351	263
275	Textilgewerbe	11 735	6 322	5 413	4 804	2 001	2 803
276	Bekleidungsgewerbe	8 256	3 335	4 921	3 532	1 130	2 402
291 44–291 47	Fleischerei	5 244	3 790	1 454	2 687	1 793	894
293–295	Getränkeherstellung	3 100	2 514	586	1 240	918	322
28/29 (ohne 291 44–291 47, 293–295, 299)	Ernährungsgewerbe (ohne Fleischerei, Getränkeherstellung)	11 758	8 109	3 649	5 325	3 288	2 037
299	Tabakverarbeitung	210	146	64	106	73	33
300–305	Bauhauptgewerbe (ohne Zimmerei, Dach- deckerei)	32 815	28 797	4 018	12 116	10 004	2 112
308	Zimmerei, Dachdeckerei	3 668	3 330	338	1 711	1 521	190
310 (ohne 310 3), 316	Ausbaugewerbe (ohne Installation von Heizungs- und ähnlichen Anlagen)	17 883	15 738	2 145	7 993	6 785	1 208
310 3	Installation von Heizungs-, Lüftungs-, Klima- und gesundheitstechnischen Anlagen	7 349	6 352	997	3 070	2 521	549
401–407, 419 8	Großhandel mit Rohstoffen und Halbwaren, Waren verschiedener Art, ohne ausgeprägten Schwerpunkt	5 143	3 489	1 654	2 414	1 439	975
408	Großhandel mit Altmaterial, Reststoffen	238	153	85	115	68	47
411	Großhandel mit Nahrungsmitteln, Getränken, Tabakwaren	3 678	2 362	1 316	1 817	1 011	806
412	Großhandel mit Textilien, Bekleidung, Schuhen, Lederwaren	1 161	630	531	455	193	262
413–414	Großhandel mit Metallwaren, Möbeln, optischen Erzeugnissen, Schmuck usw.	3 927	2 495	1 432	1 772	932	840
416	Großhandel mit Fahrzeugen, Maschinen, techni- schem Bedarf	5 056	3 453	1 603	2 000	1 140	860
418	Großhandel mit pharmazeutischen, kosmeti- schen und ähnlichen Erzeugnissen	1 350	723	627	590	254	336
419 (ohne 419 8)	Großhandel mit Papier, Schreibwaren, Druck- erzeugnissen	944	513	431	445	206	239
42	Handelsvermittlung	5 770	3 769	2 001	2 015	1 062	953
431, 439 83	Einzelhandel mit Nahrungsmitteln usw., Waren verschiedener Art (Hauptrichtung Nahrungs- mittel)	13 676	5 440	8 236	7 265	2 382	4 883
432	Einzelhandel mit Textilien, Bekleidung, Schuhen, Lederwaren	9 476	2 633	6 843	4 539	901	3 638
433–434	Einzelhandel mit Einrichtungsgegenständen, elektrotechnischen Erzeugnissen usw.	7 819	5 174	2 645	3 464	2 074	1 390
435	Einzelhandel mit Papierwaren, Druckerzeug- nissen, Büromaschinen	2 622	1 137	1 485	1 040	365	675
436	Einzelhandel mit pharmazeutischen, kosmeti- schen und medizinischen Erzeugnissen usw.	11 465	3 148	8 317	3 102	372	2 730
439 8 (ohne 439 83)	Einzelhandel mit Waren verschiedener Art (ohne Hauptrichtung Nahrungsmittel)	4 686	1 711	2 975	2 444	732	1 712

in Baden-Württemberg am 25. Mai 1987 nach Hauptfachrichtungsgruppen, Wirtschaftsgruppen und Art des Abschlusses

(Sp. 1 bis 3)									Schl.-Nr.
Fachschule			Fachhochschule			Hochschule			
zusammen	männlich	weiblich	zusammen	männlich	weiblich	zusammen	männlich	weiblich	
7	8	9	10	11	12	13	14	15	
2 824	2 477	347	709	636	73	295	241	54	232, 238–239
1 306	1 139	167	519	479	40	226	190	36	240–241
33 898	29 529	4 369	18 468	17 270	1 198	7 644	6 689	955	242
3 139	2 474	665	4 417	3 938	479	4 016	3 500	516	243, 249 5
15 048	13 278	1 770	10 189	9 497	692	6 778	6 199	579	244
282	253	29	118	108	10	50	44	6	245
914	770	144	1 355	1 287	68	1 361	1 292	69	246, 248
20	17	3	13	12	1	11	8	3	247
3 601	3 311	290	361	317	44	149	118	31	249 1
21 334	17 543	3 791	19 609	18 196	1 413	11 302	10 208	1 094	250, 259 1
5 915	4 522	1 393	3 214	2 876	338	1 763	1 444	319	252–254,
4 404	3 632	772	1 670	1 483	187	823	689	134	259 4–259 7
1 634	1 077	557	668	479	189	348	211	137	256
6 628	5 803	825	1 513	1 306	207	650	533	117	257–258
164	112	52	34	31	3	16	7	9	260–261 (ohne
1 685	1 248	437	736	653	83	427	365	62	261 37, 261 5),
3 854	2 864	990	1 588	1 310	278	936	673	263	269
360	248	112	150	117	33	101	78	23	261 37, 261 5
553	393	160	116	98	18	103	76	27	264–265
4 107	2 221	1 886	2 114	1 626	488	710	474	236	268
3 227	1 346	1 881	1 068	611	457	429	248	181	270–271
2 313	1 835	478	142	106	36	102	56	46	272, 279
1 090	913	177	382	340	42	388	343	45	275
4 700	3 490	1 210	889	694	195	844	637	207	276
51	34	17	31	25	6	22	14	8	291 44–291 47,
10 908	9 697	1 211	6 653	6 232	421	3 138	2 864	274	293–295, 299)
1 681	1 562	119	196	176	20	80	71	9	299
8 303	7 586	717	1 202	1 073	129	385	294	91	300–305
3 218	2 878	340	863	798	65	198	155	43	308
1 661	1 169	492	684	579	105	384	302	82	310 (ohne 310 3),
82	52	30	21	16	5	20	17	3	316
1 227	856	371	358	284	74	276	211	65	310 3
361	189	172	193	146	47	152	102	50	401–407, 419 8
1 279	870	409	539	422	117	337	271	66	408
1 676	1 181	495	866	752	114	514	380	134	411
423	237	186	161	114	47	176	118	58	412
258	142	116	123	92	31	118	73	45	413–414
1 889	1 220	669	1 162	945	217	704	542	162	416
4 751	2 088	2 663	903	567	336	757	403	354	418
3 447	1 060	2 387	865	420	445	625	252	373	419 (ohne 419 8)
2 968	2 112	856	851	616	235	536	372	164	42
808	348	460	349	206	143	425	218	207	431, 439 83
2 277	370	1 907	310	174	136	5 776	2 232	3 544	432
1 531	603	928	382	208	174	329	168	161	433–434
									435
									436
									439 8 (ohne
									439 83)

Noch: 1.1 Erwerbstätige insgesamt im Alter von 15 bis unter 65 Jahren mit Abschluß an einer berufsbildenden Schule oder Hochschule

Schl.-Nr.	Hauptfachrichtungsgruppe Wirtschaftsgruppe	Erwerbstätige insgesamt mit höchstem Abschluß an einer berufsbildenden Schule oder Hochschule			Davon		
		insgesamt	männlich	weiblich	Berufsfachschule		
					zusammen	männlich	weiblich
		1	2	3	4	5	6
noch: Insgesamt							
437–439 (ohne 439 8)	Übriger Einzelhandel	18 380	12 140	6 240	8 658	5 277	3 381
511	Eisenbahnen	6 869	6 325	544	2 461	2 193	268
517	Deutsche Bundespost	14 715	10 587	4 128	5 804	3 748	2 056
512	Straßenverkehr, Parkplätze und -häuser	5 067	4 002	1 065	2 431	1 860	571
513	Binnenschifffahrt, -wasserstraßen, -häfen	304	253	51	116	93	23
514	See- und Küstenschifffahrt, Seehäfen	228	195	33	44	25	19
515	Luftfahrt, Flugplätze	1 339	807	532	312	158	154
516, 55	Übriger Verkehr und Nachrichtenübermittlung	7 467	4 732	2 735	3 474	2 181	1 293
60	Kreditinstitute	26 719	15 459	11 260	10 405	4 424	5 981
61	Versicherungsgewerbe	10 819	7 448	3 371	3 442	1 793	1 649
65	Mit dem Kredit- und Versicherungsgewerbe verbundene Tätigkeiten	1 649	1 164	485	498	288	210
71	Gastgewerbe	18 807	8 396	10 411	9 442	3 767	5 675
72	Heime (ohne Fremden-, Erholungs- und Ferien- heime)	18 652	5 311	13 341	5 933	1 069	4 864
731	Wäscherei, Reinigung	1 105	442	663	543	168	375
735	Friseur- und sonstige Körperpflegegewerbe	8 794	2 044	6 750	4 306	909	3 397
739	Sonstige persönliche Dienstleistungen	1 007	556	451	373	181	192
74	Gebäudereinigung, Abfallbeseitigung und andere hygienische Einrichtungen	2 710	1 903	807	1 273	804	469
751	Wissenschaft, Forschung, Unterricht	167 782	83 753	84 029	9 542	2 338	7 204
755	Kultur, Kunst, Sport, Unterhaltung	12 281	7 212	5 069	2 306	1 112	1 194
76	Verlagsgewerbe	7 639	3 963	3 676	2 060	677	1 383
77	Gesundheits- und Veterinärwesen	97 785	35 028	62 757	29 065	3 696	25 369
781, 789 1–789 2	Rechts-, Wirtschafts- und ähnliche Beratung, Datenverarbeitung usw.	30 757	19 215	11 542	5 971	1 356	4 615
784	Technische Beratung und Planung	23 232	18 576	4 656	2 544	933	1 611
787	Werbung	4 500	2 744	1 756	1 107	502	605
789 3, 789 9	Vermögensverwaltung (ohne Beteiligungs- gesellschaften), sonstige Dienstleistungen für Unternehmen, anderweitig nicht genannt	432	250	182	123	45	78
789 4–789 8	Übrige Dienstleistungen für Unternehmen, anderweitig nicht genannt	4 175	2 319	1 856	1 232	588	644
791	Vermietung beweglicher Sachen (ohne Buch-, Zeitschriften- und Filmverleih)	676	406	270	252	126	126
794	Grundstücks- und Wohnungswesen	3 868	2 355	1 513	1 240	480	760
797–799	Übrige Dienstleistungen, anderweitig nicht genannt	673	522	151	240	182	58
81	Organisationen ohne Erwerbszweck, nicht für Unternehmen tätig	26 072	12 898	13 174	5 043	1 306	3 737
83	Organisationen ohne Erwerbszweck, für Unter- nehmen tätig	2 382	1 422	960	711	235	476
85	Private Haushalte	2 092	50	2 042	1 204	16	1 188
90	Gebietskörperschaften	115 163	82 621	32 542	28 200	16 029	12 171
98	Sozialversicherung, Arbeitsförderung	8 078	4 182	3 896	2 703	951	1 752
99	Vertretungen fremder Staaten, Stationierungs- streitkräfte, inter- und supranationale Organi- sationen mit Behördencharakter	3 225	2 088	1 137	954	587	367
	Insgesamt	1 233 774	797 949	435 825	359 253	193 492	165 761

in Baden-Württemberg am 25. Mai 1987 nach Hauptfachrichtungsgruppen, Wirtschaftsgruppen und Art des Abschlusses

(Sp. 1 bis 3)									Schl.-Nr.
Fachschule			Fachhochschule			Hochschule			
zusammen	männlich	weiblich	zusammen	männlich	weiblich	zusammen	männlich	weiblich	
7	8	9	10	11	12	13	14	15	
6 967	4 884	2 083	1 693	1 283	410	1 062	696	366	437–439 (ohne 4398)
2 415	2 241	174	1 666	1 584	82	327	307	20	511
4 294	2 904	1 390	3 874	3 380	494	743	555	188	517
1 694	1 334	360	507	428	79	435	380	55	512
118	98	20	42	40	2	28	22	6	513
91	81	10	76	73	3	17	16	1	514
436	251	185	347	253	94	244	145	99	515
2 351	1 514	837	983	600	383	659	437	222	516, 55
8 380	4 754	3 626	4 566	3 641	925	3 368	2 640	728	60
2 980	2 012	968	2 032	1 686	346	2 365	1 957	408	61
527	363	164	324	272	52	300	241	59	65
6 913	3 297	3 616	1 383	771	612	1 069	561	508	71
8 789	2 295	6 494	2 004	975	1 029	1 926	972	954	72
386	154	232	112	83	29	64	37	27	731
4 332	1 092	3 240	73	23	50	83	20	63	735
333	179	154	150	106	44	151	90	61	739
1 049	786	263	221	187	34	167	126	41	74
21 047	5 118	15 929	8 998	4 958	4 040	128 195	71 339	56 856	751
2 650	1 528	1 122	2 308	1 407	901	5 017	3 165	1 852	755
1 914	919	995	1 282	861	421	2 383	1 506	877	76
28 316	5 385	22 931	3 424	1 343	2 081	36 980	24 604	12 376	77
5 399	2 299	3 100	6 583	5 016	1 567	12 804	10 544	2 260	781, 789 1–789 2
3 749	2 540	1 209	10 436	9 460	976	6 503	5 643	860	784
1 239	740	499	1 472	1 049	423	682	453	229	787
117	50	67	89	73	16	103	82	21	789 3, 789 9
1 127	651	476	668	455	213	1 148	625	523	789 4–789 8
232	135	97	96	73	23	96	72	24	791
1 114	629	485	901	762	139	613	484	129	794
237	185	52	95	74	21	101	81	20	797–799
7 156	2 180	4 976	4 698	2 578	2 120	9 175	6 834	2 341	81
603	316	287	374	290	84	694	581	113	83
754	20	734	63	6	57	71	8	63	85
29 235	20 918	8 317	37 157	29 539	7 618	20 571	16 135	4 436	90
2 076	1 035	1 041	2 151	1 483	668	1 148	713	435	98
808	546	262	518	383	135	945	572	373	99
367 837	235 630	132 207	200 406	163 195	37 211	306 278	205 632	100 646	

1.2 Deutsche Erwerbstätige im Alter von 15 bis unter 65 Jahren mit Abschluß an einer berufsbildenden Schule oder Hochschule

Schl.-Nr.	Hauptfachrichtungsgruppe Wirtschaftsgruppe	Deutsche Erwerbstätige mit höchstem Abschluß an einer berufsbildenden Schule oder Hochschule			Davon		
		insgesamt	männlich	weiblich	Berufsfachschule		
					zusammen	männlich	weiblich
		1	2	3	4	5	6

0 Pflanzenbau, Tierwirtschaft, Ernährung, Hauswirtschaft

01 (ohne 014)	Landwirtschaft (ohne Allgemeiner Gartenbau)	25 488	18 997	6 491	10 704	7 669	3 035
014	Allgemeiner Gartenbau	2 155	1 696	459	800	593	207
03	Gewerbliche Gärtnerei und Tierhaltung	1 678	1 218	460	696	457	239
05	Forstwirtschaft	1 474	1 439	35	376	358	18
07	Fischerei, Fischzucht	46	21	25	24	11	13
10	Elektrizitäts-, Gas-, Fernwärme- und Wasser- versorgung	294	144	150	143	73	70
110–111	Kohlenbergbau	6	5	1	3	2	1
113–114	Erzbergbau, Gewinnung von spalt- und brutstoff- haltigen Erzen	5	3	2	4	2	2
116	Gewinnung von Erdöl, Erdgas	3	3	—	1	1	—
115, 118	Übriger Bergbau, Torfgewinnung	18	15	3	9	7	2
200 (ohne 200 4), 201	Chemische Industrie (ohne Herstellung von Chemiefasern)	1 202	679	523	561	257	304
200 4	Herstellung von Chemiefasern	17	13	4	10	9	1
205	Mineralölverarbeitung	13	8	5	7	4	3
21	Herstellung von Kunststoff- und Gummiwaren	559	242	317	340	110	230
221	Gewinnung von Steinen und Erden	56	48	8	33	28	5
222–223	Verarbeitung von Steinen und Erden (ohne Herstellung von Schleifmitteln)	183	145	38	94	71	23
224–227	Feinkeramik, Herstellung von Schleifmitteln, Herstellung und Verarbeitung von Glas	159	65	94	99	31	68
230, 233	Hochofen-, Stahl- und Warmwalzwerke (ohne Herstellung von Stahlrohren), NE-Metall- erzeugung, NE-Metallhalbzeugwerke	99	67	32	57	40	17
234–236	Gießerei	78	52	26	47	29	18
231, 237	Ziehereien, Kaltwalzwerke, Herstellung von Stahlrohren	16	11	5	10	7	3
232, 238–239	Schmiede-, Preß- und Hammerwerke, Stahlver- formung, Oberflächenveredelung, Härtung, Mechanik, anderweitig nicht genannt	275	145	130	155	67	88
240–241	Stahl- und Leichtmetallbau	110	76	34	62	44	18
242	Maschinenbau	2 475	1 389	1 086	1 398	682	716
243, 249 5	Herstellung von Büromaschinen, Datenverarbei- tungsgeräten und -einrichtungen, Reparatur von Haushaltsnäh- und -schreibmaschinen	153	55	98	93	27	66
244	Herstellung von Kraftwagen und deren Teilen	1 209	682	527	706	351	355
245	Straßenfahrzeugbau (ohne Herstellung von Kraftwagen)	22	15	7	16	9	7
246, 248	Schiffbau, Luft- und Raumfahrzeugbau	65	32	33	42	17	25
247	Schienenfahrzeugbau	1	1	—	1	1	—
249 1	Reparatur von Kraftfahrzeugen, Fahrrädern, Lackierung	171	91	80	105	57	48
250, 259 1	Elektrotechnik; Reparatur von Haushaltsgeräten	1 854	487	1 367	1 186	238	948
252–254, 259 4–259 7	Feinmechanik, Optik, Herstellung von Uhren usw.	615	159	456	400	82	318
256	Herstellung von Eisen-, Blech- und Metallwaren	550	254	296	347	137	210
257–258	Herstellung von Musikinstrumenten, Spiel- waren, Füllhaltern usw.	197	32	165	134	18	116
260–261 (ohne 261 37, 261 5), 269	Holzbe- und -verarbeitung (ohne Möbelpolsterei und ähnliches) usw.	852	580	272	476	302	174
261 37, 261 5	Möbelpolsterei, Herstellung von Matratzen	53	19	34	35	12	23
264–265	Papierherzeugung und -verarbeitung	342	160	182	213	78	135
268	Druckerei, Vervielfältigung	389	114	275	231	54	177
270–271	Lederherzeugung und -verarbeitung (ohne Herstellung von Schuhen)	87	18	69	62	10	52
272, 279	Herstellung von Schuhen, Reparatur von Schuhen usw.	90	13	77	67	8	59
275	Textilgewerbe	955	182	773	645	107	538
276	Bekleidungsgewerbe	714	81	633	501	41	460
291 44–291 47	Fleischerei	3 744	3 313	431	1 852	1 583	269
293–295	Getränkeherstellung	1 102	1 020	82	352	316	36
28/29 (ohne 291 44–291 47, 293–295, 299)	Ernährungsgewerbe (ohne Fleischerei, Getränkeherstellung)	5 857	4 829	1 028	2 713	2 099	614
299	Tabakverarbeitung	17	8	9	12	5	7
300–305	Bauhauptgewerbe (ohne Zimmerei, Dach- deckerei)	1 476	1 253	223	828	682	146
308	Zimmerei, Dachdeckerei	112	82	30	65	43	22
310 (ohne 310 3), 316	Ausbaugewerbe (ohne Installation von Heizungs- und ähnlichen Anlagen)	272	136	136	155	73	82
310 3	Installation von Heizungs-, Lüftungs-, Klima- und gesundheitstechnischen Anlagen	122	64	58	79	39	40

in Baden-Württemberg am 25. Mai 1987 nach Hauptfachrichtungsgruppen, Wirtschaftsgruppen und Art des Abschlusses

(Sp. 1 bis 3)									Schl.-Nr.
Fachschule			Fachhochschule			Hochschule			
zusammen	männlich	weiblich	zusammen	männlich	weiblich	zusammen	männlich	weiblich	
7	8	9	10	11	12	13	14	15	
0 Pflanzenbau, Tierwirtschaft, Ernährung, Hauswirtschaft									
13 644	10 367	3 277	814	706	108	326	255	71	01 (ohne 014)
995	815	180	295	238	57	65	50	15	014
768	592	176	158	128	30	56	41	15	03
424	411	13	494	493	1	180	177	3	05
17	7	10	3	1	2	2	2	—	07
112	56	56	27	10	17	12	5	7	10
3	3	—	—	—	—	—	—	—	110—111
—	—	—	—	—	—	1	1	—	113—114
2	2	—	—	—	—	—	—	—	116
7	6	1	1	1	—	1	1	—	115, 118
362	217	145	128	100	28	151	105	46	200 (ohne 2004),
7	4	3	—	—	—	—	—	—	201
5	3	2	—	—	—	1	1	—	2004
201	115	86	10	10	—	8	7	1	205
21	18	3	1	1	—	1	1	—	21
75	60	15	6	6	—	8	8	—	221
56	33	23	1	1	—	3	—	3	222–223
36	22	14	2	2	—	4	3	1	224–227
29	22	7	2	1	1	—	—	—	230, 233
6	4	2	—	—	—	—	—	—	234–236
109	72	37	6	5	1	5	1	4	231, 237
42	29	13	3	1	2	3	2	1	232, 238–239
854	523	331	125	106	19	98	78	20	240–241
41	20	21	8	4	4	11	4	7	242
414	263	151	41	34	7	48	34	14	243, 249 5
5	5	—	1	1	—	—	—	—	244
18	10	8	3	3	—	2	2	—	245
—	—	—	—	—	—	—	—	—	246, 248
60	31	29	4	3	1	2	—	2	247
568	190	378	53	37	16	47	22	25	249 1
194	65	129	8	5	3	13	7	6	250, 259 1
177	99	78	16	11	5	10	7	3	252–254,
54	12	42	6	2	4	3	—	3	259 4–259 7
313	227	86	37	28	9	26	23	3	256
18	7	11	—	—	—	—	—	—	257–258
117	71	46	6	5	1	6	6	—	260–261 (ohne
140	52	88	13	5	8	5	3	2	261 37, 261 5),
24	7	17	—	—	—	1	1	—	269
19	1	18	4	4	—	—	—	—	261 37, 261 5
289	63	226	10	6	4	11	6	5	264–265
197	33	164	6	1	5	10	6	4	268
1 805	1 654	151	60	56	4	27	20	7	270–271
486	464	22	123	114	9	141	126	15	272, 279
2 758	2 424	334	231	194	37	155	112	43	275
4	2	2	—	—	—	1	1	—	276
574	505	69	54	48	6	20	18	2	291 44–291 47
42	35	7	3	2	1	2	2	—	293–295
99	48	51	11	10	1	7	5	2	28/29 (ohne
35	20	15	8	5	3	—	—	—	291 44–291 47,
									293–295, 299)
									299
									300–305
									308
									310 (ohne 310 3),
									316
									310 3

Noch: 1.2 Deutsche Erwerbstätige im Alter von 15 bis unter 65 Jahren mit Abschluß an einer berufsbildenden Schule oder Hochschule

Schl.-Nr.	Hauptfachrichtungsgruppe Wirtschaftsgruppe	Deutsche Erwerbstätige mit höchstem Abschluß an einer berufsbildenden Schule oder Hochschule			Davon		
		insgesamt	männlich	weiblich	Berufsfachschule		
					zusammen	männlich	weiblich
		1	2	3	4	5	6
noch: 0 Pflanzenbau, Tierwirtschaft, Ernährung, Hauswirtschaft							
401–407, 419 8	Großhandel mit Rohstoffen und Halbwaren, Waren verschiedener Art, ohne ausgeprägten Schwerpunkt	471	372	99	208	142	66
408	Großhandel mit Altmaterial, Reststoffen	22	10	12	13	7	6
411	Großhandel mit Nahrungsmitteln, Getränken, Tabakwaren	688	525	163	324	212	112
412	Großhandel mit Textilien, Bekleidung, Schuhen, Lederwaren	54	10	44	37	5	32
413–414	Großhandel mit Metallwaren, Möbeln, optischen Erzeugnissen, Schmuck usw.	150	65	85	82	28	54
416	Großhandel mit Fahrzeugen, Maschinen, techni- schem Bedarf	254	158	96	136	66	70
418	Großhandel mit pharmazeutischen, kosmeti- schen und ähnlichen Erzeugnissen	78	22	56	53	13	40
419 (ohne 419 8)	Großhandel mit Papier, Schreibwaren, Druck- erzeugnissen	53	17	36	34	7	27
42	Handelsvermittlung	274	126	148	131	48	83
431, 439 83	Einzelhandel mit Nahrungsmitteln usw., Waren verschiedener Art (Hauptrichtung Nahrungs- mittel)	3 049	1 507	1 542	1 657	654	1 003
432	Einzelhandel mit Textilien, Bekleidung, Schuhen, Lederwaren	725	46	679	471	17	454
433–434	Einzelhandel mit Einrichtungsgegenständen, elektrotechnischen Erzeugnissen usw.	257	48	209	161	22	139
435	Einzelhandel mit Papierwaren, Druckerzeug- nissen, Büromaschinen	137	26	111	69	11	58
436	Einzelhandel mit pharmazeutischen, kosmeti- schen und medizinischen Erzeugnissen usw.	391	20	371	257	6	251
439 8 (ohne 439 83)	Einzelhandel mit Waren verschiedener Art (ohne Hauptrichtung Nahrungsmittel)	534	132	402	334	70	264
437–439 (ohne 439 8)	Übriger Einzelhandel	1 315	423	892	699	182	517
511	Eisenbahnen	222	188	34	147	121	26
517	Deutsche Bundespost	720	246	474	476	138	338
512	Straßenverkehr, Parkplätze und -häuser	477	367	110	271	207	64
513	Binnenschifffahrt, -wasserstraßen, -häfen	6	2	4	1	–	1
514	See- und Küstenschifffahrt, Seehäfen	11	8	3	8	5	3
515	Luftfahrt, Flugplätze	47	29	18	17	14	3
516, 55	Übriger Verkehr und Nachrichtenübermittlung	485	346	139	270	189	81
60	Kreditinstitute	857	335	522	466	131	335
61	Versicherungsgewerbe	403	221	182	194	88	106
65	Mit dem Kredit- und Versicherungsgewerbe verbundene Tätigkeiten	69	36	33	27	13	14
71	Gastgewerbe	4 267	1 664	2 603	2 533	891	1 642
72	Heime (ohne Fremden-, Erholungs- und Ferien- heime)	2 754	259	2 495	1 521	98	1 423
731	Wäscherei, Reinigung	154	16	138	105	9	96
735	Friseur- und sonstige Körperpflegegewerbe	268	15	253	191	10	181
739	Sonstige persönliche Dienstleistungen	67	32	35	36	17	19
74	Gebäudereinigung, Abfallbeseitigung und andere hygienische Einrichtungen	227	88	139	137	41	96
751	Wissenschaft, Forschung, Unterricht	4 301	1 156	3 145	956	147	809
755	Kultur, Kunst, Sport, Unterhaltung	363	160	203	178	62	116
76	Verlagsgewerbe	258	72	186	114	19	95
77	Gesundheits- und Veterinärwesen	6 956	467	6 489	4 600	220	4 380
781, 789 1–789 2	Rechts-, Wirtschafts- und ähnliche Beratung, Datenverarbeitung usw.	530	176	354	223	25	198
784	Technische Beratung und Planung	496	257	239	109	18	91
787	Werbung	93	20	73	57	10	47
789 3, 789 9	Vermögensverwaltung (ohne Beteiligungs- gesellschaften), sonstige Dienstleistungen für Unternehmen, anderweitig nicht genannt	19	12	7	7	4	3
789 4–789 8	Übrige Dienstleistungen für Unternehmen, anderweitig nicht genannt	224	115	109	108	46	62
791	Vermietung beweglicher Sachen (ohne Buch-, Zeitschriften- und Filmverleih)	39	19	20	16	6	10
794	Grundstücks- und Wohnungswesen	155	82	73	57	15	42
797–799	Übrige Dienstleistungen, anderweitig nicht genannt	123	101	22	64	52	12
81	Organisationen ohne Erwerbszweck, nicht für Unternehmen tätig	1 544	339	1 205	700	116	584
83	Organisationen ohne Erwerbszweck, für Unter- nehmen tätig	272	189	83	72	38	34
85	Private Haushalte	1 257	16	1 241	815	6	809
90	Gebietskörperschaften	7 418	5 664	1 754	2 482	1 499	983
98	Sozialversicherung, Arbeitsförderung	343	84	259	175	23	152

in Baden-Württemberg am 25. Mai 1987 nach Hauptfachrichtungsgruppen, Wirtschaftsgruppen und Art des Abschlusses

(Sp. 1 bis 3)									Schl.-Nr.
Fachschule			Fachhochschule			Hochschule			
zusammen	männlich	weiblich	zusammen	männlich	weiblich	zusammen	männlich	weiblich	
7	8	9	10	11	12	13	14	15	
182 7	158 3	24 4	58 1	53 —	5 1	23 1	19 —	4 1	401–407, 4198 408
288	249	39	49	42	7	27	22	5	411
14	3	11	2	2	—	1	—	1	412
58	30	28	9	6	3	1	1	—	413–414
85	65	20	25	22	3	8	5	3	416
20	6	14	2	1	1	3	2	1	418
14 111	7 57	7 54	— 20	— 14	— 6	5 12	3 7	2 5	419 (ohne 4198) 42
1 270	785	485	84	48	36	38	20	18	431, 43983
227	23	204	14	2	12	13	4	9	432
79	22	57	12	3	9	5	1	4	433–434
56	10	46	4	2	2	8	3	5	435
117	10	107	6	3	3	11	1	10	436
181	53	128	9	4	5	10	5	5	4398 (ohne 43983)
516	184	332	67	43	24	33	14	19	437–439 (ohne 4398)
69	62	7	4	4	—	2	1	1	511
228	97	131	12	9	3	4	2	2	517
187	146	41	10	7	3	9	7	2	512
4	2	2	—	—	—	1	—	1	513
2	2	—	—	—	—	1	1	—	514
19	10	9	2	—	2	9	5	4	515
179	129	50	25	19	6	11	9	2	516, 55
296	139	157	53	40	13	42	25	17	60
133	69	64	52	46	6	24	18	6	61
33	16	17	6	5	1	3	2	1	65
1 567	697	870	116	47	69	51	29	22	71
1 079	105	974	106	37	69	48	19	29	72
43	6	37	4	1	3	2	—	2	731
75	5	70	1	—	1	1	—	1	735
23	11	12	4	2	2	4	2	2	739
84	43	41	3	2	1	3	2	1	74
899	223	676	272	117	155	2 174	669	1 505	751
130	65	65	27	17	10	28	16	12	755
89	20	69	18	10	8	37	23	14	76
2 127	204	1 923	136	23	113	93	20	73	77
172	54	118	64	43	21	71	54	17	781, 789 1–789 2
97	40	57	200	139	61	90	60	30	784
26	4	22	3	3	—	7	3	4	787
9	5	4	2	2	—	1	1	—	7893, 7899
89	53	36	7	5	2	20	11	9	7894–7898
18	10	8	3	2	1	2	1	1	791
57	31	26	27	24	3	14	12	2	794
53	45	8	2	2	—	4	2	2	797–799
638	117	521	100	47	53	106	59	47	81
103	65	38	58	53	5	39	33	6	83
425	7	418	10	1	9	7	2	5	85
2 191	1 719	472	1 608	1 480	128	1 137	966	171	90
119	35	84	26	15	11	23	11	12	98

Noch: 1.2 Deutsche Erwerbstätige im Alter von 15 bis unter 65 Jahren mit Abschluß an einer berufsbildenden Schule oder Hochschule

Schl.-Nr.	Hauptfachrichtungsgruppe Wirtschaftsgruppe	Deutsche Erwerbstätige mit höchstem Abschluß an einer berufsbildenden Schule oder Hochschule			Davon		
		insgesamt	männlich	weiblich	Berufsfachschule		
					zusammen	männlich	weiblich
		1	2	3	4	5	6
noch: 0 Pflanzenbau, Tierwirtschaft, Ernährung, Hauswirtschaft							
99	Vertretungen fremder Staaten, Stationierungs- streitkräfte, inter- und supranationale Organi- sationen mit Behördencharakter	114	76	38	54	32	22
	Zusammen	101 421	56 525	44 896	48 802	22 741	26 061
1 Bergbau, Bauwesen, Industrie, Handwerk							
01 (ohne 014)	Landwirtschaft (ohne Allgemeiner Gartenbau)	595	470	125	325	257	68
014	Allgemeiner Gartenbau	179	148	31	103	86	17
03	Gewerbliche Gärtnerei und Tierhaltung	148	113	35	86	64	22
05	Forstwirtschaft	91	89	2	53	51	2
07	Fischerei, Fischzucht	6	3	3	2	1	1
10	Elektrizitäts-, Gas-, Fernwärme- und Wasser- versorgung	6 650	6 525	125	1 838	1 790	48
110–111	Kohlenbergbau	23	23	–	7	7	–
113–114	Erzbergbau, Gewinnung von spalt- und brutstoff- haltigen Erzen	10	10	–	3	3	–
116	Gewinnung von Erdöl, Erdgas	35	34	1	7	6	1
115, 118	Übriger Bergbau, Torfgewinnung	101	100	1	36	36	–
200 (ohne 2004), 201	Chemische Industrie (ohne Herstellung von Chemiefasern)	5 619	5 277	342	1 854	1 709	145
2004	Herstellung von Chemiefasern	160	154	6	40	39	1
205	Mineralölverarbeitung	141	139	2	37	37	–
21	Herstellung von Kunststoff- und Gummiwaren	3 725	3 529	196	1 206	1 097	109
221	Gewinnung von Steinen und Erden	228	224	4	109	108	1
222–223	Verarbeitung von Steinen und Erden (ohne Herstellung von Schleifmitteln)	1 647	1 606	41	604	586	18
224–227	Feinkeramik, Herstellung von Schleifmitteln, Herstellung und Verarbeitung von Glas	1 095	962	133	411	353	58
230, 233	Hochofen-, Stahl- und Warmwalzwerke (ohne Herstellung von Stahlrohren), NE-Metall- erzeugung, NE-Metallhalbzeugwerke	1 140	1 105	35	389	371	18
234–236	Gießerei	1 015	995	20	341	330	11
231, 237	Ziehereien, Kaltwalzwerke, Herstellung von Stahlrohren	172	167	5	52	49	3
232, 238–239	Schmiede-, Preß- und Hammerwerke, Stahlver- formung, Oberflächenveredelung, Härtung, Mechanik, anderweitig nicht genannt	4 139	4 016	123	1 729	1 671	58
240–241	Stahl- und Leichtmetallbau	1 963	1 916	47	720	701	19
242	Maschinenbau	52 739	51 122	1 617	15 506	14 766	740
243, 2495	Herstellung von Büromaschinen, Datenverarbei- tungsgeräten und -einrichtungen, Reparatur von Haushaltsnäh- und -schreibmaschinen	5 076	4 890	186	676	617	59
244	Herstellung von Kraftwagen und deren Teilen	25 280	24 610	670	6 675	6 389	286
245	Straßenfahrzeugbau (ohne Herstellung von Kraftwagen)	406	394	12	137	134	3
246, 248	Schiffbau, Luft- und Raumfahrzeugbau	2 322	2 268	54	282	259	23
247	Schienenfahrzeugbau	50	47	3	22	20	2
2491	Reparatur von Kraftfahrzeugen, Fahrrädern, Lackierung	6 072	5 998	74	2 905	2 859	46
250, 2591	Elektrotechnik; Reparatur von Haushaltsgeräten	40 718	38 984	1 734	8 907	8 163	744
252–254, 2594–2597	Feinmechanik, Optik, Herstellung von Uhren usw.	7 987	7 358	629	2 357	2 068	289
256	Herstellung von Eisen-, Blech- und Metallwaren	5 768	5 496	272	2 178	2 036	142
257–258	Herstellung von Musikinstrumenten, Spiel- waren, Füllhaltern usw.	1 951	1 544	407	843	606	237
260–261 (ohne 26137, 2615), 269	Holzbe- und -verarbeitung (ohne Möbelpolsterei und ähnliches) usw.	10 366	10 012	354	4 626	4 458	168
26137, 2615	Möbelpolsterei, Herstellung von Matratzen	168	151	17	78	68	10
264–265	Papierherzeugung und -verarbeitung	1 908	1 790	118	741	677	64
268	Druckerei, Vervielfältigung	5 129	4 586	543	1 944	1 688	256
270–271	Lederherzeugung und -verarbeitung (ohne Herstellung von Schuhen)	400	343	57	146	114	32
272, 279	Herstellung von Schuhen, Reparatur von Schuhen usw.	629	561	68	275	236	39
275	Textilgewerbe	4 920	3 532	1 388	1 639	1 059	580
276	Bekleidungsgewerbe	3 888	1 930	1 958	1 432	637	795
29144–29147	Fleischerei	156	109	47	90	60	30
293–295	Getränkeherstellung	556	535	21	268	257	11
28/29 (ohne 29144–29147, 293–295, 299)	Ernährungsgewerbe (ohne Fleischerei, Getränkeherstellung)	1 213	1 046	167	563	458	105
299	Tabakverarbeitung	63	60	3	36	34	2

in Baden-Württemberg am 25. Mai 1987 nach Hauptfachrichtungsgruppen, Wirtschaftsgruppen und Art des Abschlusses

(Sp. 1 bis 3)									Schl.-Nr.
Fachschule			Fachhochschule			Hochschule			
zusammen	männlich	weiblich	zusammen	männlich	weiblich	zusammen	männlich	weiblich	
7	8	9	10	11	12	13	14	15	
44	32	12	8	6	2	8	6	2	99
40 758	25 622	15 136	6 113	4 841	1 272	5 748	3 321	2 427	
1 Bergbau, Bauwesen, Industrie, Handwerk									
216	165	51	45	40	5	9	8	1	01 (ohne 014)
50	40	10	18	14	4	8	8	—	014
52	41	11	4	3	1	6	5	1	03
21	21	—	11	11	—	6	6	—	05
4	2	2	—	—	—	—	—	—	07
2 811	2 764	47	1 355	1 330	25	646	641	5	10
7	7	—	3	3	—	6	6	—	110–111
4	4	—	2	2	—	1	1	—	113–114
10	10	—	15	15	—	3	3	—	116
40	39	1	13	13	—	12	12	—	115, 118
2 162	2 031	131	1 206	1 154	52	397	383	14	200 (ohne 200 4),
55	52	3	56	54	2	9	9	—	201
53	51	2	32	32	—	19	19	—	2004
1 576	1 515	61	746	728	18	197	189	8	205
88	86	2	23	22	1	8	8	—	21
665	649	16	264	260	4	114	111	3	221
437	386	51	194	178	16	53	45	8	222–223
462	449	13	214	210	4	75	75	—	224–227
444	438	6	181	178	3	49	49	—	230, 233
75	73	2	32	32	—	13	13	—	234–236
1 951	1 900	51	376	363	13	83	82	1	231, 237
831	812	19	320	313	7	92	90	2	232, 238–239
21 955	21 353	602	12 103	11 898	205	3 175	3 105	70	240–241
1 507	1 452	55	2 051	1 995	56	842	826	16	242
9 176	8 942	234	6 406	6 298	108	3 023	2 981	42	243, 249 5
184	179	5	67	64	3	18	17	1	244
556	541	15	894	878	16	590	590	—	245
14	13	1	10	10	—	4	4	—	246, 248
2 910	2 886	24	213	209	4	44	44	—	247
13 603	13 044	559	13 179	12 825	354	5 029	4 952	77	249 1
3 218	2 978	240	1 974	1 890	84	438	422	16	250, 259 1
2 541	2 442	99	853	828	25	196	190	6	252–254,
843	712	131	220	188	32	45	38	7	259 4–259 7
4 732	4 622	110	853	793	60	155	139	16	256
74	68	6	15	15	—	1	—	1	257–258
764	722	42	328	317	11	75	74	1	260–261 (ohne
2 315	2 106	209	757	696	61	113	96	17	261 37, 261 5),
167	151	16	69	62	7	18	16	2	269
317	294	23	29	24	5	8	7	1	261 37, 261 5
1 979	1 402	577	1 209	1 009	200	93	62	31	264–265
1 839	921	918	545	335	210	72	37	35	268
52	39	13	11	8	3	3	2	1	270–271
213	206	7	54	53	1	21	19	2	272, 279
472	424	48	145	133	12	33	31	2	275
14	13	1	9	9	—	4	4	—	276
									291 44–291 47
									293–295
									28/29 (ohne
									291 44–291 47,
									293–295, 299)
									299

Noch: 1.2 Deutsche Erwerbstätige im Alter von 15 bis unter 65 Jahren mit Abschluß an einer berufsbildenden Schule oder Hochschule

Schl.-Nr.	Hauptfachrichtungsgruppe Wirtschaftsgruppe	Deutsche Erwerbstätige mit höchstem Abschluß an einer berufsbildenden Schule oder Hochschule			Davon		
		insgesamt	männlich	weiblich	Berufsfachschule		
					zusammen	männlich	weiblich
		1	2	3	4	5	6
noch: 1 Bergbau, Bauwesen, Industrie, Handwerk							
300–305	Bauhauptgewerbe (ohne Zimmerei, Dach- deckerei)	21 921	21 272	649	7 258	7 074	184
308	Zimmerei, Dachdeckerei	2 932	2 890	42	1 325	1 310	15
310 (ohne 310.3), 316	Ausbaugewerbe (ohne Installation von Heizungs- und ähnlichen Anlagen)	13 947	13 641	306	6 087	5 924	163
310.3	Installation von Heizungs-, Lüftungs-, Klima- und gesundheitstechnischen Anlagen	4 744	4 654	90	1 962	1 919	43
401–407, 419.8	Großhandel mit Rohstoffen und Halbwaren, Waren verschiedener Art, ohne ausgeprägten Schwerpunkt	965	910	55	399	373	26
408	Großhandel mit Altmaterial, Reststoffen	62	59	3	22	21	1
411	Großhandel mit Nahrungsmitteln, Getränken, Tabakwaren	476	423	53	246	217	29
412	Großhandel mit Textilien, Bekleidung, Schuhen, Lederwaren	197	151	46	51	36	15
413–414	Großhandel mit Metallwaren, Möbeln, optischen Erzeugnissen, Schmuck usw.	903	834	69	349	310	39
416	Großhandel mit Fahrzeugen, Maschinen, techni- schem Bedarf	1 389	1 334	55	463	439	24
418	Großhandel mit pharmazeutischen, kosmeti- schen und ähnlichen Erzeugnissen	180	153	27	79	63	16
419 (ohne 419.8)	Großhandel mit Papier, Schreibwaren, Druck- erzeugnissen	121	105	16	58	46	12
42	Handelsvermittlung	1 445	1 280	165	383	326	57
431, 439.83	Einzelhandel mit Nahrungsmitteln usw., Waren verschiedener Art (Hauptrichtung Nahrungs- mittel)	1 249	855	394	602	378	224
432	Einzelhandel mit Textilien, Bekleidung, Schuhen, Lederwaren	1 857	826	1 031	724	276	448
433–434	Einzelhandel mit Einrichtungsgegenständen, elektrotechnischen Erzeugnissen usw.	3 445	3 170	275	1 472	1 369	103
435	Einzelhandel mit Papierwaren, Druckerzeug- nissen, Büromaschinen	416	355	61	166	142	24
436	Einzelhandel mit pharmazeutischen, kosmeti- schen und medizinischen Erzeugnissen usw.	484	338	146	192	127	65
439.8 (ohne 439.83)	Einzelhandel mit Waren verschiedener Art (ohne Hauptrichtung Nahrungsmittel)	754	520	234	348	228	120
437–439 (ohne 439.8)	Übriger Einzelhandel	7 776	7 169	607	3 562	3 267	295
511	Eisenbahnen	2 606	2 572	34	891	875	16
517	Deutsche Bundespost	5 380	5 058	322	1 686	1 550	136
512	Straßenverkehr, Parkplätze und -häuser	1 910	1 843	67	978	951	27
513	Binnenschifffahrt, -wasserstraßen, -häfen	60	57	3	23	22	1
514	See- und Küstenschifffahrt, Seehäfen	30	29	1	8	8	–
515	Luftfahrt, Flugplätze	310	293	17	62	59	3
516, 55	Übriger Verkehr und Nachrichtenübermittlung	1 586	1 519	67	872	847	25
60	Kreditinstitute	1 039	819	220	391	285	106
61	Versicherungsgewerbe	1 451	1 354	97	432	389	43
65	Mit dem Kredit- und Versicherungsgewerbe verbundene Tätigkeiten	257	235	22	83	75	8
71	Gastgewerbe	1 249	876	373	601	385	216
72	Heime (ohne Fremden-, Erholungs- und Ferien- heime)	1 173	948	225	482	368	114
731	Wäscherei, Reinigung	276	190	86	116	80	36
735	Friseur- und sonstige Körperpflegegewerbe	141	43	98	70	18	52
739	Sonstige persönliche Dienstleistungen	384	281	103	153	107	46
74	Gebäudereinigung, Abfallbeseitigung und andere hygienische Einrichtungen	619	553	66	272	240	32
751	Wissenschaft, Forschung, Unterricht	11 357	10 326	1 031	1 429	1 200	229
755	Kultur, Kunst, Sport, Unterhaltung	1 891	1 551	340	560	461	99
76	Verlagsgewerbe	1 190	967	223	353	276	77
77	Gesundheits- und Veterinärwesen	2 352	1 673	679	988	671	317
781, 789.1–789.2	Rechts-, Wirtschafts- und ähnliche Beratung, Datenverarbeitung usw.	2 722	2 397	325	354	251	103
784	Technische Beratung und Planung	15 373	13 814	1 559	919	638	281
787	Werbung	1 459	1 098	361	323	247	76
789.3, 789.9	Vermögensverwaltung (ohne Beteiligungsge- sellschaften), sonstige Dienstleistungen für Unternehmen, anderweitig nicht genannt	66	57	9	18	15	3
789.4–789.8	Übrige Dienstleistungen für Unternehmen, anderweitig nicht genannt	790	723	67	308	282	26
791	Vermietung beweglicher Sachen (ohne Buch-, Zeitschriften- und Filmverleih)	145	130	15	58	52	6
794	Grundstücks- und Wohnungswesen	845	759	86	184	148	36
797–799	Übrige Dienstleistungen, anderweitig nicht genannt	217	208	9	88	82	6

in Baden-Württemberg am 25. Mai 1987 nach Hauptfachrichtungsgruppen, Wirtschaftsgruppen und Art des Abschlusses

(Sp. 1 bis 3)									Schl.-Nr.
Fachschule			Fachhochschule			Hochschule			
zusammen	männlich	weiblich	zusammen	männlich	weiblich	zusammen	männlich	weiblich	
7	8	9	10	11	12	13	14	15	
7 672	7 462	210	4 939	4 759	180	2 052	1 977	75	300–305
1 421	1 402	19	141	134	7	45	44	1	308
6 892	6 788	104	816	789	27	152	140	12	310 (ohne 3103), 316
2 261	2 223	38	437	430	7	84	82	2	3103
361	338	23	162	157	5	43	42	1	401–407, 4198
29	28	1	5	5	—	6	5	1	408
183	164	19	29	26	3	18	16	2	411
76	55	21	66	57	9	4	3	1	412
365	345	20	146	137	9	43	42	1	413–414
544	524	20	322	315	7	60	56	4	416
68	62	6	26	21	5	7	7	—	418
43	39	4	14	14	—	6	6	—	419 (ohne 4198)
567	504	63	423	382	41	72	68	4	42
461	337	124	144	110	34	42	30	12	431, 43983
886	413	473	212	122	90	35	15	20	432
1 519	1 440	79	367	293	74	87	68	19	433–434
182	160	22	57	46	11	11	7	4	435
184	131	53	97	73	24	11	7	4	436
304	224	80	83	56	27	19	12	7	4398 (ohne 43983) 437–439 (ohne 4398)
3 515	3 276	239	596	532	64	103	94	9	511
778	772	6	796	785	11	141	140	1	517
1 208	1 096	112	2 274	2 214	60	212	198	14	512
690	659	31	162	155	7	80	78	2	513
22	21	1	10	10	—	5	4	1	514
11	11	—	11	10	1	—	—	—	515
109	101	8	103	98	5	36	35	1	516, 55
549	526	23	119	104	15	46	42	4	60
368	280	88	213	193	20	67	61	6	61
508	481	27	408	385	23	103	99	4	65
102	95	7	61	55	6	11	10	1	71
453	338	115	146	123	23	49	30	19	72
500	417	83	146	127	19	45	36	9	731
105	62	43	49	43	6	6	5	1	735
60	21	39	9	4	5	2	—	2	739
157	111	46	54	47	7	20	16	4	74
244	217	27	75	72	3	28	24	4	751
2 737	2 449	288	1 894	1 666	228	5 297	5 011	286	755
657	538	119	477	394	83	197	158	39	76
447	375	72	305	247	58	85	69	16	77
902	668	234	332	237	95	130	97	33	781, 789 1–789 2
595	498	97	1 111	1 027	84	662	621	41	784
2 146	1 839	307	7 805	7 237	568	4 503	4 100	403	787
445	337	108	545	412	133	146	102	44	7893, 7899
23	18	5	19	18	1	6	6	—	7894–7898
277	257	20	145	132	13	60	52	8	791
58	52	6	22	19	3	7	7	—	794
253	226	27	313	298	15	95	87	8	797–799
91	91	—	26	25	1	12	10	2	

Noch: 1.2 Deutsche Erwerbstätige im Alter von 15 bis unter 65 Jahren mit Abschluß an einer berufsbildenden Schule oder Hochschule

Schl.-Nr.	Hauptfachrichtungsgruppe Wirtschaftsgruppe	Deutsche Erwerbstätige mit höchstem Abschluß an einer berufsbildenden Schule oder Hochschule			Davon		
		insgesamt	männlich	weiblich	Berufsfachschule		
					zusammen	männlich	weiblich
		1	2	3	4	5	6
noch: 1 Bergbau, Bauwesen, Industrie, Handwerk							
81	Organisationen ohne Erwerbszweck, nicht für Unternehmen tätig	1 679	1 434	245	629	531	98
83	Organisationen ohne Erwerbszweck, für Unternehmen tätig	313	278	35	95	83	12
85	Private Haushalte	73	15	58	26	5	21
90	Gebietskörperschaften	19 797	18 755	1 042	6 407	6 020	387
98	Sozialversicherung, Arbeitsförderung	539	446	93	146	113	33
99	Vertretungen fremder Staaten, Stationierungsstreitkräfte, inter- und supranationale Organisationen mit Behördencharakter	651	620	31	275	263	12
	Zusammen	351 840	327 831	24 009	108 306	98 457	9 849

2 Naturwissenschaftliche und wissenschaftlich-technische Fachrichtungen

01 (ohne 014)	Landwirtschaft (ohne Allgemeiner Gartenbau)	136	111	25	26	18	8
014	Allgemeiner Gartenbau	70	60	10	14	12	2
03	Gewerbliche Gärtnerei und Tierhaltung	36	23	13	5	4	1
05	Forstwirtschaft	28	25	3	5	3	2
07	Fischerei, Fischzucht	3	2	1	—	—	—
10	Elektrizitäts-, Gas-, Fernwärme- und Wasserversorgung	1 008	926	82	110	94	16
110–111	Kohlenbergbau	4	4	—	—	—	—
113–114	Erzbergbau, Gewinnung von spalt- und brutstoffhaltigen Erzen	6	5	1	—	—	—
116	Gewinnung von Erdöl, Erdgas	9	8	1	—	—	—
115, 118	Übriger Bergbau, Torfgewinnung	34	31	3	7	6	1
200 (ohne 200 4), 201	Chemische Industrie (ohne Herstellung von Chemiefasern)	7 896	6 285	1 611	1 113	664	449
200 4	Herstellung von Chemiefasern	62	55	7	12	7	5
205	Mineralölverarbeitung	129	126	3	14	13	1
21	Herstellung von Kunststoff- und Gummiwaren	975	892	83	164	140	24
221	Gewinnung von Steinen und Erden	23	22	1	2	2	—
222–223	Verarbeitung von Steinen und Erden (ohne Herstellung von Schleifmitteln)	236	215	21	44	35	9
224–227	Feinkeramik, Herstellung von Schleifmitteln, Herstellung und Verarbeitung von Glas	198	175	23	29	22	7
230, 233	Hochofen-, Stahl- und Warmwalzwerke (ohne Herstellung von Stahlrohren), NE-Metallerzeugung, NE-Metallhalbzeugwerke	289	268	21	53	48	5
234–236	Gießerei	192	188	4	37	36	1
231, 237	Ziehereien, Kaltwalzwerke, Herstellung von Stahlrohren	41	36	5	6	5	1
232, 238–239	Schmiede-, Preß- und Hammerwerke, Stahlverformung, Oberflächenveredelung, Härtung, Mechanik, anderweitig nicht genannt	517	476	41	135	116	19
240–241	Stahl- und Leichtmetallbau	278	260	18	64	58	6
242	Maschinenbau	9 202	8 758	444	1 692	1 570	122
243, 249 5	Herstellung von Büromaschinen, Datenverarbeitungsgeräten und -einrichtungen, Reparatur von Haushaltsnäh- und -schreibmaschinen	3 122	2 744	378	171	141	30
244	Herstellung von Kraftwagen und deren Teilen	5 268	4 887	381	728	660	68
245	Straßenfahrzeugbau (ohne Herstellung von Kraftwagen)	69	67	2	17	17	—
246, 248	Schiffbau, Luft- und Raumfahrzeugbau	813	759	54	39	33	6
247	Schienenfahrzeugbau	8	8	—	3	3	—
249 1	Reparatur von Kraftfahrzeugen, Fahrrädern, Lackierung	191	179	12	73	70	3
250, 259 1	Elektrotechnik; Reparatur von Haushaltsgeräten	8 225	7 447	778	790	621	169
252–254, 259 4–259 7	Feinmechanik, Optik, Herstellung von Uhren usw.	1 787	1 646	141	256	217	39
256	Herstellung von Eisen-, Blech- und Metallwaren	1 149	1 076	73	248	232	16
257–258	Herstellung von Musikinstrumenten, Spielwaren, Füllhaltern usw.	268	225	43	52	38	14
260–261 (ohne 261 37, 261 5), 269	Holzbe- und -verarbeitung (ohne Möbelpolsterei und ähnliches) usw.	594	559	35	110	99	11
261 37, 261 5	Möbelpolsterei, Herstellung von Matratzen	26	24	2	7	6	1
264–265	Papierherzeugung und -verarbeitung	434	400	34	84	71	13
268	Druckerei, Vervielfältigung	577	498	79	99	80	19
270–271	Lederherzeugung und -verarbeitung (ohne Herstellung von Schuhen)	73	60	13	12	8	4
272, 279	Herstellung von Schuhen, Reparatur von Schuhen usw.	65	55	10	12	8	4
275	Textilgewerbe	627	460	167	125	68	57
276	Bekleidungsgewerbe	254	172	82	56	37	19

in Baden-Württemberg am 25. Mai 1987 nach Hauptfachrichtungsgruppen, Wirtschaftsgruppen und Art des Abschlusses

(Sp. 1 bis 3)									Schl.-Nr.
Fachschule			Fachhochschule			Hochschule			
zusammen	männlich	weiblich	zusammen	männlich	weiblich	zusammen	männlich	weiblich	
7	8	9	10	11	12	13	14	15	
604	508	96	317	275	42	129	120	9	81
130	116	14	50	43	7	38	36	2	83
36	6	30	10	4	6	1	—	1	85
5 638	5 337	301	5 210	4 955	255	2 542	2 443	99	90
190	158	32	133	112	21	70	63	7	98
228	217	11	114	110	4	34	30	4	99
130 313	121 858	8 455	79 650	75 586	4 064	33 571	31 930	1 641	
2 Naturwissenschaftliche und wissenschaftlich-technische Fachrichtungen									
38	30	8	27	26	1	45	37	8	01 (ohne 014)
14	10	4	23	22	1	19	16	3	014
11	7	4	3	2	1	17	10	7	03
6	6	—	9	9	—	8	7	1	05
—	—	—	1	1	—	2	1	1	07
337	309	28	309	289	20	252	234	18	10
—	—	—	2	2	—	2	2	—	110–111
1	—	1	—	—	—	5	5	—	113–114
3	3	—	3	2	1	3	3	—	116
9	7	2	10	10	—	8	8	—	115, 118
1 888	1 394	494	1 641	1 356	285	3 254	2 871	383	200 (ohne 200 4),
14	13	1	18	17	1	18	18	—	201
45	45	—	21	19	2	49	49	—	2004
365	334	31	266	247	19	180	171	9	205
7	7	—	6	5	1	8	8	—	21
83	78	5	49	47	2	60	55	5	221
82	72	10	53	50	3	34	31	3	222–223
129	120	9	62	56	6	45	44	1	224–227
112	110	2	26	26	—	17	16	1	230, 233
16	12	4	10	10	—	9	9	—	234–236
232	216	16	102	100	2	48	44	4	231, 237
118	112	6	65	60	5	31	30	1	232, 238–239
3 921	3 770	151	2 389	2 289	100	1 200	1 129	71	240–241
519	448	71	1 005	889	116	1 427	1 266	161	242
1 918	1 815	103	1 456	1 335	121	1 166	1 077	89	243, 249 5
33	31	2	15	15	—	4	4	—	244
122	112	10	246	225	21	406	389	17	245
2	2	—	1	1	—	2	2	—	246, 248
85	78	7	20	20	—	13	11	2	247
2 139	1 938	201	2 616	2 400	216	2 680	2 488	192	249 1
572	528	44	477	447	30	482	454	28	250, 259 1
528	506	22	239	216	23	134	122	12	252–254,
113	100	13	62	54	8	41	33	8	259 4–259 7
290	275	15	126	122	4	68	63	5	256
13	12	1	4	4	—	2	2	—	257–258
146	132	14	117	113	4	87	84	3	260–261 (ohne
200	176	24	188	171	17	90	71	19	261 37, 261 5),
27	23	4	20	16	4	14	13	1	269
32	28	4	11	9	2	10	10	—	261 37, 261 5
219	156	63	212	180	32	71	56	15	264–265
92	59	33	70	50	20	36	26	10	266
									270–271
									272, 279
									275
									276

Noch: 1.2 Deutsche Erwerbstätige im Alter von 15 bis unter 65 Jahren mit Abschluß an einer berufsbildenden Schule oder Hochschule

Schl.-Nr.	Hauptfachrichtungsgruppe Wirtschaftsgruppe	Deutsche Erwerbstätige mit höchstem Abschluß an einer berufsbildenden Schule oder Hochschule			Davon		
		insgesamt	männlich	weiblich	Berufsfachschule		
					zusammen	männlich	weiblich
		1	2	3	4	5	6
noch: 2 Naturwissenschaftl. und wissenschaftl.-techn. Fachrichtungen							
291 44–291 47	Fleischerei	35	22	13	10	4	6
293–295	Getränkeherstellung	134	111	23	29	20	9
28/29 (ohne 291 44–291 47, 293–295, 299)	Ernährungsgewerbe (ohne Fleischerei, Getränkeherstellung)	527	370	157	104	62	42
299	Tabakverarbeitung	8	7	1	2	2	–
300–305	Bauhauptgewerbe (ohne Zimmerei, Dach- deckerei)	1 365	1 271	94	190	172	18
308	Zimmerei, Dachdeckerei	48	41	7	17	13	4
310 (ohne 310 3), 316	Ausbaugewerbe (ohne Installation von Heizungs- und ähnlichen Anlagen)	404	375	29	96	90	6
310 3	Installation von Heizungs-, Lüftungs-, Klima- und gesundheitstechnischen Anlagen	768	744	24	173	163	10
401–407, 419 8	Großhandel mit Rohstoffen und Halbwaren, Waren verschiedener Art, ohne ausgeprägten Schwerpunkt	212	174	38	38	30	8
408	Großhandel mit Altmaterial, Reststoffen	10	10	–	2	2	–
411	Großhandel mit Nahrungsmitteln, Getränken, Tabakwaren	117	88	29	19	14	5
412	Großhandel mit Textilien, Bekleidung, Schuhen, Lederwaren	34	27	7	–	–	–
413–414	Großhandel mit Metallwaren, Möbeln, optischen Erzeugnissen, Schmuck usw.	156	127	29	22	14	8
416	Großhandel mit Fahrzeugen, Maschinen, techni- schem Bedarf	298	264	34	40	36	4
418	Großhandel mit pharmazeutischen, kosmeti- schen und ähnlichen Erzeugnissen	90	74	16	16	10	6
419 (ohne 419 8)	Großhandel mit Papier, Schreibwaren, Druck- erzeugnissen	41	31	10	6	3	3
42	Handelsvermittlung	376	326	50	53	46	7
431, 439 83	Einzelhandel mit Nahrungsmitteln usw., Waren verschiedener Art (Hauptrichtung Nahrungs- mittel)	295	200	95	75	38	37
432	Einzelhandel mit Textilien, Bekleidung, Schuhen, Lederwaren	169	79	90	28	11	17
433–434	Einzelhandel mit Einrichtungsgegenständen, elektrotechnischen Erzeugnissen usw.	280	240	40	70	58	12
435	Einzelhandel mit Papierwaren, Druckerzeug- nissen, Büromaschinen	149	109	40	28	19	9
436	Einzelhandel mit pharmazeutischen, kosmeti- schen und medizinischen Erzeugnissen usw.	196	76	120	46	7	39
439 8 (ohne 439 83)	Einzelhandel mit Waren verschiedener Art (ohne Hauptrichtung Nahrungsmittel)	107	59	48	28	13	15
437–439 (ohne 439 8)	Übriger Einzelhandel	544	437	107	144	114	30
511	Eisenbahnen	280	273	7	73	72	1
517	Deutsche Bundespost	458	403	55	94	79	15
512	Straßenverkehr, Parkplätze und -häuser	185	169	16	43	38	5
513	Binnenschifffahrt, -wasserstraßen, -häfen	6	6	–	2	2	–
514	See- und Küstenschifffahrt, Seehäfen	14	14	–	–	–	–
515	Luftfahrt, Flugplätze	80	71	9	8	8	–
516, 55	Übriger Verkehr und Nachrichtenübermittlung	208	158	50	74	58	16
60	Kreditinstitute	541	392	149	97	54	43
61	Versicherungsgewerbe	770	630	140	62	46	16
65	Mit dem Kredit- und Versicherungsgewerbe verbundene Tätigkeiten	83	73	10	13	10	3
71	Gastgewerbe	244	167	77	77	46	31
72	Heime (ohne Fremden-, Erholungs- und Ferien- heime)	224	152	72	36	19	17
731	Wäscherei, Reinigung	48	31	17	13	8	5
735	Friseur- und sonstige Körperpflegegewerbe	41	14	27	18	4	14
739	Sonstige persönliche Dienstleistungen	49	36	13	6	6	–
74	Gebäudereinigung, Abfallbeseitigung und andere hygienische Einrichtungen	143	114	29	44	33	11
751	Wissenschaft, Forschung, Unterricht	18 071	13 658	4 413	731	248	483
755	Kultur, Kunst, Sport, Unterhaltung	525	391	134	60	37	23
76	Verlagsgewerbe	493	352	141	45	29	16
77	Gesundheits- und Veterinärwesen	1 569	745	824	319	92	227
781, 789 1–789 2	Rechts-, Wirtschafts- und ähnliche Beratung, Datenverarbeitung usw.	3 181	2 645	536	171	114	57
784	Technische Beratung und Planung	2 332	2 096	236	124	86	38
787	Werbung	146	112	34	21	9	12
789 3, 789 9	Vermögensverwaltung (ohne Beteiligungsges- ellschaften), sonstige Dienstleistungen für Unternehmen, anderweitig nicht genannt	18	12	6	2	2	–
789 4–789 8	Übrige Dienstleistungen für Unternehmen, anderweitig nicht genannt	243	199	44	24	17	7

in Baden-Württemberg am 25. Mai 1987 nach Hauptfachrichtungsgruppen, Wirtschaftsgruppen und Art des Abschlusses

(Sp. 1 bis 3)									Schl.-Nr.
Fachschule			Fachhochschule			Hochschule			
zusammen	männlich	weiblich	zusammen	männlich	weiblich	zusammen	männlich	weiblich	
7	8	9	10	11	12	13	14	15	
15 43	10 37	5 6	8 36	7 31	1 5	2 26	1 23	1 3	29144–29147 293–295 28/29 (ohne 29144–29147, 293–295, 299) 299
181 3	116 3	65 –	102 1	76 1	26 –	140 2	116 1	24 1	300–305 308 310 (ohne 3103), 316
394 16	358 14	36 2	525 11	504 10	21 1	256 4	237 4	19 –	3103
174	163	11	100	93	7	34	29	5	
326	317	9	248	244	4	21	20	1	
74 3	60 3	14 –	62 1	54 1	8 –	38 4	30 4	8 –	401–407, 4198 408
48	34	14	25	21	4	25	19	6	411
10	5	5	18	18	–	6	4	2	412
71	56	15	41	35	6	22	22	–	413–414
111	97	14	82	74	8	65	57	8	416
26	23	3	22	21	1	26	20	6	418
16 145	13 122	3 23	12 112	10 97	2 15	7 66	5 61	2 5	419 (ohne 4198) 42
97	70	27	65	53	12	58	39	19	431, 43983
67	32	35	42	24	18	32	12	20	432
108	93	15	63	56	7	39	33	6	433–434
46	29	17	42	34	8	33	27	6	435
71	23	48	38	20	18	41	26	15	436
31	19	12	29	17	12	19	10	9	4398 (ohne 43983) 437–439 (ohne 4398)
211 92 129 59 – 2 20 60 149 132	171 89 114 54 – 2 16 41 110 121	40 3 15 5 – – 4 19 39 11	105 89 180 39 4 10 26 28 129 145	87 89 165 37 4 10 23 21 101 112	18 – 15 2 – – 3 7 28 33	84 26 55 44 – 2 26 46 166 431	65 23 45 40 – 2 24 38 127 351	19 3 10 4 – – 2 8 39 80	511 517 512 513 514 515 516, 55 60 61
21 67	20 46	1 21	21 55	21 45	– 10	28 45	22 30	6 15	65 71
75 14 7 15	51 9 5 10	24 5 2 5	48 17 4 15	38 10 1 11	10 7 3 4	65 4 12 13	44 4 4 9	21 – 8 4	72 731 735 739
46 1047 111 82 394	32 573 77 54 152	14 474 34 28 242	27 976 95 132 210	26 716 76 104 115	1 260 19 28 95	26 15317 259 234 646	23 12121 201 165 386	3 3196 58 69 260	74 751 755 76 77
563 410 40	441 348 36	122 62 4	1017 1000 58	855 937 49	162 63 9	1430 798 27	1235 725 18	195 73 9	781, 7891–7892 784 787
7	2	5	5	4	1	4	4	–	7893, 7899
70	59	11	55	47	8	94	76	18	7894–7898

Noch: 1.2 Deutsche Erwerbstätige im Alter von 15 bis unter 65 Jahren mit Abschluß an einer berufsbildenden Schule oder Hochschule

Schl.-Nr.	Hauptfachrichtungsgruppe Wirtschaftsgruppe	Deutsche Erwerbstätige mit höchstem Abschluß an einer berufsbildenden Schule oder Hochschule			Davon		
		insgesamt	männlich	weiblich	Berufsfachschule		
					zusammen	männlich	weiblich
		1	2	3	4	5	6
noch: 2 Naturwissenschaftl. und wissenschaftl.-techn. Fachrichtungen							
791	Vermietung beweglicher Sachen (ohne Buch-, Zeitschriften- und Filmverleih)	32	25	7	7	5	2
794	Grundstücks- und Wohnungswesen	148	120	28	18	11	7
797–799	Übrige Dienstleistungen, anderweitig nicht genannt	41	37	4	5	5	–
81	Organisationen ohne Erwerbszweck, nicht für Unternehmen tätig	492	359	133	73	51	22
83	Organisationen ohne Erwerbszweck, für Unter- nehmen tätig	103	91	12	13	9	4
85	Private Haushalte	12	1	11	4	–	4
90	Gebietskörperschaften	4 109	3 442	667	658	502	156
98	Sozialversicherung, Arbeitsförderung	245	166	79	27	13	14
99	Vertretungen fremder Staaten, Stationierungs- streitkräfte, inter- und supranationale Organi- sationen mit Behördencharakter	114	97	17	21	15	6
	Zusammen	86 533	72 730	13 803	10 633	7 931	2 702

3 Unternehmensführung, kaufmännische Verwaltung, Handel, Banken, Versicherungen, Verkehr

01 (ohne 014)	Landwirtschaft (ohne Allgemeiner Gartenbau)	760	230	530	439	106	333
014	Allgemeiner Gartenbau	237	84	153	131	43	88
03	Gewerbliche Gärtnerei und Tierhaltung	245	71	174	143	28	115
05	Forstwirtschaft	89	44	45	44	19	25
07	Fischerei, Fischzucht	10	7	3	4	2	2
10	Elektrizitäts-, Gas-, Fernwärme- und Wasser- versorgung	1 677	869	808	757	261	496
110–111	Kohlenbergbau	5	5	–	2	2	–
113–114	Erzbergbau, Gewinnung von spalt- und brutstoff- haltigen Erzen	13	5	8	9	3	6
116	Gewinnung von Erdöl, Erdgas	12	7	5	3	1	2
115, 118	Übriger Bergbau, Torfgewinnung	28	17	11	12	4	8
200 (ohne 2004), 201	Chemische Industrie (ohne Herstellung von Chemiefasern)	5 516	3 060	2 456	2 225	809	1 416
2004	Herstellung von Chemiefasern	45	28	17	23	10	13
205	Mineralölverarbeitung	118	68	50	47	21	26
21	Herstellung von Kunststoff- und Gummiwaren	1 975	952	1 023	965	318	647
221	Gewinnung von Steinen und Erden	147	85	62	77	37	40
222–223	Verarbeitung von Steinen und Erden (ohne Herstellung von Schleifmitteln)	662	383	279	321	149	172
224–227	Feinkeramik, Herstellung von Schleifmitteln, Herstellung und Verarbeitung von Glas	507	237	270	244	87	157
230, 233	Hochofen-, Stahl- und Warmwalzwerke (ohne Herstellung von Stahlrohren), NE-Metall- erzeugung, NE-Metallhalbzeugwerke	506	288	218	239	108	131
234–236	Gießerei	304	159	145	154	66	88
231, 237	Ziehereien, Kaltwalzwerke, Herstellung von Stahlrohren	78	38	40	38	11	27
232, 238–239	Schmiede-, Preß- und Hammerwerke, Stahlver- formung, Oberflächenveredelung, Härtung, Mechanik, anderweitig nicht genannt	941	393	548	498	136	362
240–241	Stahl- und Leichtmetallbau	553	264	289	283	102	181
242	Maschinenbau	12 524	6 183	6 341	5 786	1 913	3 873
243, 249 5	Herstellung von Büromaschinen, Datenverarbei- tungsgeräten und -einrichtungen, Reparatur von Haushaltsnäh- und -schreibmaschinen	2 810	1 847	963	657	229	428
244	Herstellung von Kraftwagen und deren Teilen	6 034	3 635	2 399	2 248	893	1 355
245	Straßenfahrzeugbau (ohne Herstellung von Kraftwagen)	129	67	62	64	25	39
246, 248	Schiffbau, Luft- und Raumfahrzeugbau	589	356	233	167	37	130
247	Schienenfahrzeugbau	6	4	2	3	3	–
249 1	Reparatur von Kraftfahrzeugen, Fahrrädern, Lackierung	798	331	467	456	158	298
250, 259 1	Elektrotechnik; Reparatur von Haushaltsgeräten	9 550	4 766	4 784	3 915	1 140	2 775
252–254, 2594–259 7	Feinmechanik, Optik, Herstellung von Uhren usw.	2 534	1 124	1 410	1 165	323	842
256	Herstellung von Eisen-, Blech- und Metallwaren	2 251	1 090	1 161	1 086	352	734
257–258	Herstellung von Musikinstrumenten, Spiel- waren, Füllhaltern usw.	1 023	434	589	486	149	337
260–261 (ohne 261 37, 261 5), 269	Holzbe- und -verarbeitung (ohne Möbelpolsterei und ähnliches) usw.	2 426	1 170	1 256	1 267	479	788
261 37, 261 5	Möbelpolsterei, Herstellung von Matratzen	108	48	60	55	20	35
264–265	Papierherzeugung und -verarbeitung	1 347	676	671	668	245	423
268	Druckerei, Vervielfältigung	2 157	842	1 315	1 096	271	825

in Baden-Württemberg am 25. Mai 1987 nach Hauptfachrichtungsgruppen, Wirtschaftsgruppen und Art des Abschlusses

(Sp. 1 bis 3)

Fachschule			Fachhochschule			Hochschule			Schl.-Nr.
zusammen	männlich	weiblich	zusammen	männlich	weiblich	zusammen	männlich	weiblich	
7	8	9	10	11	12	13	14	15	
12	10	2	7	6	1	6	4	2	791
38	33	5	41	36	5	51	40	11	794
13	11	2	12	11	1	11	10	1	797–799
118	84	34	89	67	22	212	157	55	81
27	23	4	27	27	–	36	32	4	83
3	–	3	2	–	2	3	1	2	85
1 029	839	190	1 029	920	109	1 393	1 181	212	90
66	45	21	60	45	15	92	63	29	98
33	30	3	25	23	2	35	29	6	99
21 719	18 479	3 240	19 447	17 252	2 195	34 734	29 068	5 666	
3 Unternehmensführung, kaufmännische Verwaltung, Handel, Banken, Versicherungen, Verkehr									
256	76	180	42	27	15	23	21	2	01 (ohne 014)
84	28	56	19	11	8	3	2	1	014
83	29	54	11	7	4	8	7	1	03
30	13	17	11	8	3	4	4	–	05
5	4	1	–	–	–	1	1	–	07
492	242	250	273	230	43	155	136	19	10
1	1	–	2	2	–	–	–	–	110–111
1	–	1	3	2	1	–	–	–	113–114
5	4	1	4	2	2	–	–	–	116
7	5	2	7	6	1	2	2	–	115, 118
1 563	811	752	983	803	180	745	637	108	200 (ohne 2004),
11	8	3	7	7	–	4	3	1	201
32	16	16	25	18	7	14	13	1	2004
568	274	294	268	207	61	174	153	21	205
44	24	20	15	14	1	11	10	1	21
206	116	90	71	62	9	64	56	8	221
158	71	87	65	48	17	40	31	9	222–223
151	81	70	68	62	6	48	37	11	224–227
105	56	49	27	22	5	18	15	3	230, 233
25	14	11	10	8	2	5	5	–	234–236
272	123	149	122	96	26	49	38	11	231, 237
166	78	88	73	61	12	31	23	8	232, 238–239
3 776	1 811	1 965	1 889	1 533	356	1 073	926	147	240–241
672	376	296	829	657	172	652	585	67	242
1 629	907	722	1 183	965	218	974	870	104	243, 249 5
33	17	16	20	17	3	12	8	4	244
137	56	81	102	91	11	183	172	11	245
1	–	1	2	1	1	–	–	–	246, 248
268	117	151	50	37	13	24	19	5	247
2 645	1 173	1 472	1 848	1 476	372	1 142	977	165	249 1
734	304	430	399	313	86	236	184	52	250, 259 1
648	322	326	327	259	68	190	157	33	252–254,
305	118	187	148	106	42	84	61	23	259 4–259 7
745	343	402	269	221	48	145	127	18	256
39	17	22	8	6	2	6	5	1	257–258
389	185	204	169	143	26	121	103	18	260–261 (ohne
686	264	422	269	223	46	106	84	22	261 37, 261 5),
									269
									261 37, 261 5
									264–265
									268

Noch: 1.2 Deutsche Erwerbstätige im Alter von 15 bis unter 65 Jahren mit Abschluß an einer berufsbildenden Schule oder Hochschule

Schl.-Nr.	Hauptfachrichtungsgruppe Wirtschaftsgruppe	Deutsche Erwerbstätige mit höchstem Abschluß an einer berufsbildenden Schule oder Hochschule			Davon		
					Berufsfachschule		
		insgesamt	männlich	weiblich	zusammen	männlich	weiblich
		1	2	3	4	5	6
noch: 3 Unternehmensführung, kaufmännische Verwaltung usw.							
270–271	Ledererzeugung und -verarbeitung (ohne Herstellung von Schuhen)	251	103	148	132	40	92
272, 279	Herstellung von Schuhen, Reparatur von Schuhen usw.	319	153	166	144	53	91
275	Textilgewerbe	2 839	1 198	1 641	1 443	411	1 032
276	Bekleidungsgewerbe	1 801	695	1 106	898	243	655
291 44–291 47	Fleischerei	937	181	756	559	77	482
293–295	Getränkeherstellung	949	608	341	449	237	212
28/29 (ohne 291 44–291 47, 293–295, 299)	Ernährungsgewerbe (ohne Fleischerei, Getränkeherstellung)	2 598	1 088	1 510	1 336	404	932
299	Tabakverarbeitung	83	53	30	45	26	19
300–305	Bauhauptgewerbe (ohne Zimmerei, Dach-deckerei)	4 121	1 901	2 220	2 200	761	1 439
308	Zimmerei, Dachdeckerei	284	92	192	167	48	119
310 (ohne 3103), 316	Ausbaugewerbe (ohne Installation von Heizungs- und ähnlichen Anlagen)	1 686	514	1 172	935	209	726
3103	Installation von Heizungs-, Lüftungs- und gesundheitstechnischen Anlagen	884	297	587	495	135	360
401–407, 4198	Großhandel mit Rohstoffen und Halbwaren, Waren verschiedener Art, ohne ausgeprägten Schwerpunkt	2 678	1 594	1 084	1 431	735	696
408	Großhandel mit Altmateriale, Reststoffen	82	42	40	45	19	26
411	Großhandel mit Nahrungsmitteln, Getränken, Tabakwaren	1 725	951	774	954	431	523
412	Großhandel mit Textilien, Bekleidung, Schuhen, Lederwaren	548	298	250	269	120	149
413–414	Großhandel mit Metallwaren, Möbeln, optischen Erzeugnissen, Schmuck usw.	2 019	1 129	890	1 035	471	564
416	Großhandel mit Fahrzeugen, Maschinen, technischem Bedarf	2 206	1 253	953	1 076	493	583
418	Großhandel mit pharmazeutischen, kosmetischen und ähnlichen Erzeugnissen	640	330	310	318	135	183
419 (ohne 4198)	Großhandel mit Papier, Schreibwaren, Druck-erzeugnissen	486	261	225	271	121	150
42	Handelsvermittlung	2 309	1 354	955	1 061	508	553
431, 439 83	Einzelhandel mit Nahrungsmitteln usw., Waren verschiedener Art (Hauptrichtung Nahrungs-mittel)	6 532	2 061	4 471	3 865	1 032	2 833
432	Einzelhandel mit Textilien, Bekleidung, Schuhen, Lederwaren	4 640	1 283	3 357	2 559	497	2 062
433–434	Einzelhandel mit Einrichtungsgegenständen, elektrotechnischen Erzeugnissen usw.	2 502	1 088	1 414	1 316	440	876
435	Einzelhandel mit Papierwaren, Druckerzeug-nissen, Büromaschinen	1 118	384	734	594	153	441
436	Einzelhandel mit pharmazeutischen, kosmeti-schen und medizinischen Erzeugnissen usw.	1 492	355	1 137	849	156	693
439 8 (ohne 439 83)	Einzelhandel mit Waren verschiedener Art (ohne Hauptrichtung Nahrungsmittel)	2 183	689	1 494	1 263	316	947
437–439 (ohne 439 8)	Übriger Einzelhandel	5 762	2 703	3 059	3 117	1 226	1 891
511	Eisenbahnen	2 324	2 016	308	938	774	164
517	Deutsche Bundespost	5 038	3 057	1 981	2 631	1 525	1 106
512	Straßenverkehr, Parkplätze und -häuser	1 429	874	555	750	411	339
513	Binnenschifffahrt, -wasserstraßen, -häfen	181	155	26	79	62	17
514	See- und Küstenschifffahrt, Seehäfen	140	120	20	16	6	10
515	Luftfahrt, Flugplätze	407	266	141	126	57	69
516, 55	Übriger Verkehr und Nachrichtenübermittlung	3 184	1 686	1 498	1 548	727	821
60	Kreditinstitute	19 490	11 272	8 218	8 140	3 528	4 612
61	Versicherungsgewerbe	5 327	3 338	1 989	2 184	1 053	1 131
65	Mit dem Kredit- und Versicherungsgewerbe verbundene Tätigkeiten	797	551	246	293	158	135
71	Gastgewerbe	2 799	874	1 925	1 503	369	1 134
72	Heime (ohne Fremden-, Erholungs- und Ferien-heime)	1 071	323	748	594	118	476
731	Wäscherei, Reinigung	283	78	205	164	27	137
735	Friseur- und sonstige Körperpflegegewerbe	437	67	370	283	32	251
739	Sonstige persönliche Dienstleistungen	215	96	119	109	38	71
74	Gebäudereinigung, Abfallbeseitigung und andere hygienische Einrichtungen	500	191	309	276	85	191
751	Wissenschaft, Forschung, Unterricht	6 089	2 735	3 354	1 916	232	1 684
755	Kultur, Kunst, Sport, Unterhaltung	1 341	534	807	668	198	470
76	Verlagsgewerbe	2 311	921	1 390	1 071	245	826
77	Gesundheits- und Veterinärwesen	5 483	916	4 567	3 257	343	2 914
781, 789 1–789 2	Rechts-, Wirtschafts- und ähnliche Beratung, Datenverarbeitung usw.	9 706	4 533	5 173	3 484	581	2 903
784	Technische Beratung und Planung	1 800	435	1 365	920	77	843

in Baden-Württemberg am 25. Mai 1987 nach Hauptfachrichtungsgruppen, Wirtschaftsgruppen und Art des Abschlusses

(Sp. 1 bis 3)									Schl.-Nr.
Fachschule			Fachhochschule			Hochschule			
zusammen	männlich	weiblich	zusammen	männlich	weiblich	zusammen	männlich	weiblich	
7	8	9	10	11	12	13	14	15	
79	33	46	22	15	7	18	15	3	270–271
105	39	66	43	39	4	27	22	5	272, 279
853	360	493	328	255	73	215	172	43	275
559	200	359	221	157	64	123	95	28	276
311	68	243	35	21	14	32	15	17	291 44–291 47
268	165	103	118	104	14	114	102	12	293–295
									28/29 (ohne
798	325	473	268	202	66	196	157	39	291 44–291 47,
21	14	7	15	12	3	2	1	1	293–295, 299)
									299
1 230	597	633	443	334	109	248	209	39	300–305
96	32	64	17	11	6	4	1	3	308
									310 (ohne 310 3),
566	185	381	137	86	51	48	34	14	316
281	91	190	74	49	25	34	22	12	310 3
829	507	322	278	234	44	140	118	22	401–407, 419 8
25	12	13	9	8	1	3	3	–	408
523	317	206	159	129	30	89	74	15	411
174	100	74	68	48	20	37	30	7	412
632	372	260	223	176	47	129	110	19	413–414
689	401	288	298	242	56	143	117	26	416
197	106	91	75	53	22	50	36	14	418
122	68	54	59	45	14	34	27	7	419 (ohne 419 8)
715	415	300	357	286	71	176	145	31	42
2 105	670	1 435	361	242	119	201	117	84	431, 439 83
1 535	483	1 052	361	193	168	185	110	75	432
853	391	462	218	163	55	115	94	21	433–434
352	113	239	121	83	38	51	35	16	435
500	123	377	95	57	38	48	19	29	436
									439 8 (ohne
667	226	441	144	88	56	109	59	50	439 83)
									437–439 (ohne
1 835	865	970	536	392	144	274	220	54	439 8)
977	870	107	361	330	31	48	42	6	511
1 876	1 158	718	451	326	125	80	48	32	517
427	258	169	155	120	35	97	85	12	512
71	64	7	21	19	2	10	10	–	513
63	56	7	51	49	2	10	9	1	514
132	84	48	110	89	21	39	36	3	515
1 005	556	449	464	286	178	167	117	50	516, 55
6 784	3 930	2 854	3 319	2 783	536	1 247	1 031	216	60
1 713	1 094	619	929	780	149	501	411	90	61
272	194	78	154	130	24	78	69	9	65
939	329	610	249	117	132	108	59	49	71
333	105	228	103	67	36	41	33	8	72
86	24	62	19	17	2	14	10	4	731
128	23	105	16	8	8	10	4	6	735
62	23	39	22	15	7	22	20	2	739
146	51	95	51	36	15	27	19	8	74
1 115	208	907	532	303	229	2 526	1 992	534	751
411	153	258	169	110	59	93	73	20	755
704	269	435	331	244	87	205	163	42	76
1 623	266	1 357	393	197	196	210	110	100	77
2 237	772	1 465	1 843	1 342	501	2 142	1 838	304	781, 789 1–789 2
507	96	411	233	151	82	140	111	29	784

Noch: 1.2 Deutsche Erwerbstätige im Alter von 15 bis unter 65 Jahren mit Abschluß an einer berufsbildenden Schule oder Hochschule

Schl.-Nr.	Hauptfachrichtungsgruppe Wirtschaftsgruppe	Deutsche Erwerbstätige mit höchstem Abschluß an einer berufsbildenden Schule oder Hochschule			Davon		
					Berufsfachschule		
		insgesamt	männlich	weiblich	zusammen	männlich	weiblich
		1	2	3	4	5	6
noch: 3 Unternehmensführung, kaufmännische Verwaltung usw.							
787	Werbung	1 321	695	626	450	146	304
789 3, 789 9	Vermögensverwaltung (ohne Beteiligungsgesellschaften), sonstige Dienstleistungen für Unternehmen, anderweitig nicht genannt	173	93	80	65	17	48
789 4–789 8	Übrige Dienstleistungen für Unternehmen, anderweitig nicht genannt	1 002	420	582	451	119	332
791	Vermietung beweglicher Sachen (ohne Buch-, Zeitschriften- und Filmverleih)	297	160	137	127	50	77
794	Grundstücks- und Wohnungswesen	1 724	863	861	752	247	505
797–799	Übrige Dienstleistungen, anderweitig nicht genannt	112	73	39	45	23	22
81	Organisationen ohne Erwerbszweck, nicht für Unternehmen tätig	2 891	733	2 158	1 571	244	1 327
83	Organisationen ohne Erwerbszweck, für Unternehmen tätig	796	327	469	362	71	291
85	Private Haushalte	161	2	159	111	–	111
90	Gebietskörperschaften	15 315	6 177	9 138	8 788	2 631	6 157
98	Sozialversicherung, Arbeitsförderung	3 013	1 367	1 646	1 594	531	1 063
99	Vertretungen fremder Staaten, Stationierungsstreitkräfte, inter- und supranationale Organisationen mit Behördencharakter	344	162	182	164	62	102
	Zusammen	209 889	98 635	111 254	100 033	32 844	67 189

4 Öffentliche Verwaltung und Sicherheit, Recht, Volkswirtschaft

01 (ohne 014)	Landwirtschaft (ohne Allgemeiner Gartenbau)	139	75	64	35	15	20
014	Allgemeiner Gartenbau	25	16	9	8	3	5
03	Gewerbliche Gärtnerei und Tierhaltung	35	22	13	6	3	3
05	Forstwirtschaft	30	28	2	4	4	–
07	Fischerei, Fischzucht	1	1	–	–	–	–
10	Elektrizitäts-, Gas-, Fernwärme- und Wasserversorgung	439	336	103	69	31	38
110–111	Kohlenbergbau	5	5	–	–	–	–
113–114	Erzbergbau, Gewinnung von spalt- und brutstoffhaltigen Erzen	4	3	1	–	–	–
116	Gewinnung von Erdöl, Erdgas	4	4	–	–	–	–
115, 118	Übriger Bergbau, Torfgewinnung	5	5	–	–	–	–
200 (ohne 200 4), 201	Chemische Industrie (ohne Herstellung von Chemiefasern)	828	646	182	48	23	25
200 4	Herstellung von Chemiefasern	10	7	3	1	1	–
205	Mineralölverarbeitung	16	15	1	–	–	–
21	Herstellung von Kunststoff- und Gummiwaren	202	141	61	22	7	15
221	Gewinnung von Steinen und Erden	11	9	2	–	–	–
222–223	Verarbeitung von Steinen und Erden (ohne Herstellung von Schleifmitteln)	66	50	16	9	4	5
224–227	Feinkeramik, Herstellung von Schleifmitteln, Herstellung und Verarbeitung von Glas	50	32	18	6	1	5
230, 233	Hochofen-, Stahl- und Warmwalzwerke (ohne Herstellung von Stahlrohren), NE-Metallerzeugung, NE-Metallhalbzeugwerke	59	44	15	7	1	6
234–236	Gießerei	27	20	7	9	5	4
231, 237	Ziehereien, Kaltwalzwerke, Herstellung von Stahlrohren	11	10	1	1	–	1
232, 238–239	Schmiede-, Preß- und Hammerwerke, Stahlverformung, Oberflächenveredelung, Härtung, Mechanik, anderweitig nicht genannt	80	50	30	14	9	5
240–241	Stahl- und Leichtmetallbau	40	27	13	5	2	3
242	Maschinenbau	1 265	893	372	151	75	76
243, 249 5	Herstellung von Büromaschinen, Datenverarbeitungsgeräten und -einrichtungen, Reparatur von Haushaltsnäh- und -schreibmaschinen	621	500	121	21	12	9
244	Herstellung von Kraftwagen und deren Teilen	992	830	162	73	51	22
245	Straßenfahrzeugbau (ohne Herstellung von Kraftwagen)	15	14	1	1	1	–
246, 248	Schiffbau, Luft- und Raumfahrzeugbau	104	87	17	5	2	3
249 1	Reparatur von Kraftfahrzeugen, Fahrrädern, Lackierung	61	34	27	16	8	8
250, 259 1	Elektrotechnik: Reparatur von Haushaltsgeräten	1 276	944	332	106	38	68
252–254, 259 4–259 7	Feinmechanik, Optik, Herstellung von Uhren usw.	302	211	91	35	13	22
256	Herstellung von Eisen-, Blech- und Metallwaren	222	150	72	37	14	23
257–258	Herstellung von Musikinstrumenten, Spielwaren, Füllhaltern usw.	87	55	32	6	2	4

in Baden-Württemberg am 25. Mai 1987 nach Hauptfachrichtungsgruppen, Wirtschaftsgruppen und Art des Abschlusses

(Sp. 1 bis 3)									Schl.-Nr.
Fachschule			Fachhochschule			Hochschule			
zusammen	männlich	weiblich	zusammen	männlich	weiblich	zusammen	männlich	weiblich	
7	8	9	10	11	12	13	14	15	
435	228	207	337	242	95	99	79	20	787
44	15	29	30	29	1	34	32	2	7893, 7899
306	118	188	148	104	44	97	79	18	7894–7898
93	46	47	38	33	5	39	31	8	791
542	265	277	284	235	49	146	116	30	794
33	22	11	18	14	4	16	14	2	797–799
876	210	666	294	175	119	150	104	46	81
224	74	150	103	86	17	107	96	11	83
42	–	42	6	1	5	2	1	1	85
4 416	1 950	2 466	1 528	1 124	404	583	472	111	90
935	478	457	394	301	93	90	57	33	98
114	60	54	36	20	16	30	20	10	99
63 563	29 411	34 152	27 893	21 358	6 535	18 400	15 022	3 378	

4 Öffentliche Verwaltung und Sicherheit, Recht, Volkswirtschaft

25	5	20	49	30	19	30	25	5	01 (ohne 014)
7	5	2	9	7	2	1	1	–	014
7	4	3	14	8	6	8	7	1	03
7	6	1	14	13	1	5	5	–	05
–	–	–	1	1	–	–	–	–	07
62	41	21	163	131	32	145	133	12	10
1	1	–	1	1	–	3	3	–	110–111
–	–	–	1	–	1	3	3	–	113–114
2	2	–	1	1	–	1	1	–	116
–	–	–	1	1	–	4	4	–	115, 118
70	46	24	178	108	70	532	469	63	200 (ohne 200 4),
2	2	–	2	1	1	5	3	2	201
4	4	–	3	2	1	9	9	–	2004
20	11	9	66	41	25	94	82	12	205
5	4	1	4	3	1	2	2	–	21
5	3	2	18	14	4	34	29	5	221
7	3	4	20	12	8	17	16	1	222–223
9	6	3	16	12	4	27	25	2	224–227
3	3	–	5	3	2	10	9	1	230, 233
–	–	–	3	3	–	7	7	–	234–236
15	7	8	31	16	15	20	18	2	231, 237
7	4	3	14	9	5	14	12	2	232, 238–239
127	77	50	463	280	183	524	461	63	240–241
37	24	13	153	106	47	410	358	52	242
97	72	25	264	185	79	558	522	36	243, 249 5
3	3	–	4	3	1	7	7	–	244
10	9	1	28	22	6	61	54	7	245
9	5	4	28	15	13	8	6	2	246, 248
116	71	45	403	254	149	651	581	70	249 1
34	15	19	87	58	29	146	125	21	250, 259 1
21	10	11	71	45	26	93	81	12	252–254,
11	3	8	34	21	13	36	29	7	2594–259 7
									256
									257–258

Noch: 1.2 Deutsche Erwerbstätige im Alter von 15 bis unter 65 Jahren mit Abschluß an einer berufsbildenden Schule oder Hochschule

Schl.-Nr.	Hauptfachrichtungsgruppe Wirtschaftsgruppe	Deutsche Erwerbstätige mit höchstem Abschluß an einer berufsbildenden Schule oder Hochschule			Davon		
		insgesamt	männlich	weiblich	Berufsfachschule		
					zusammen	männlich	weiblich
		1	2	3	4	5	6
noch: 4 Öffentliche Verwaltung und Sicherheit, Recht, Volkswirtschaft							
260–261 (ohne 261 37, 261 5), 269	Holzbe- und -verarbeitung (ohne Möbelpolsterei und ähnliches) usw.	214	140	74	43	19	24
261 37, 261 5	Möbelpolsterei, Herstellung von Matratzen	4	2	2	2	–	2
264–265	Papierherzeugung und -verarbeitung	146	95	51	19	8	11
268	Druckerei, Vervielfältigung	309	193	116	30	7	23
270–271	Lederherzeugung und -verarbeitung (ohne Herstellung von Schuhen)	30	24	6	3	1	2
272, 279	Herstellung von Schuhen, Reparatur von Schuhen usw.	34	26	8	2	1	1
275	Textilgewerbe	219	134	85	37	14	23
276	Bekleidungsgewerbe	122	70	52	19	3	16
291 44–291 47	Fleischerei	46	20	26	11	3	8
293–295	Getränkeherstellung	97	81	16	10	5	5
28/29 (ohne 291 44–291 47, 293–295, 299)	Ernährungsgewerbe (ohne Fleischerei, Getränkeherstellung)	221	158	63	33	14	19
299	Tabakverarbeitung	9	6	3	–	–	–
300–305	Bauhauptgewerbe (ohne Zimmerei, Dachdeckerei)	753	621	132	95	69	26
308	Zimmerei, Dachdeckerei	34	21	13	15	8	7
310 (ohne 310 3), 316	Ausbaugewerbe (ohne Installation von Heizungs- und ähnlichen Anlagen)	122	82	40	19	9	10
310 3	Installation von Heizungs-, Lüftungs-, Klima- und gesundheitstechnischen Anlagen	69	32	37	15	6	9
401–407, 419 8	Großhandel mit Rohstoffen und Halbwaren, Waren verschiedener Art, ohne ausgeprägten Schwerpunkt	181	118	63	33	13	20
408	Großhandel mit Altmaterial, Reststoffen	9	5	4	2	2	–
411	Großhandel mit Nahrungsmitteln, Getränken, Tabakwaren	126	88	38	17	4	13
412	Großhandel mit Textilien, Bekleidung, Schuhen, Lederwaren	55	38	17	4	2	2
413–414	Großhandel mit Metallwaren, Möbeln, optischen Erzeugnissen, Schmuck usw.	118	89	29	16	7	9
416	Großhandel mit Fahrzeugen, Maschinen, technischem Bedarf	169	115	54	26	10	16
418	Großhandel mit pharmazeutischen, kosmetischen und ähnlichen Erzeugnissen	57	39	18	4	1	3
419 (ohne 419 8)	Großhandel mit Papier, Schreibwaren, Druck-erzeugnissen	47	25	22	8	–	8
42	Handelsvermittlung	244	187	57	26	11	15
431, 439 83	Einzelhandel mit Nahrungsmitteln usw., Waren verschiedener Art (Hauptrichtung Nahrungs-mittel)	282	146	136	47	17	30
432	Einzelhandel mit Textilien, Bekleidung, Schuhen, Lederwaren	187	83	104	30	4	26
433–434	Einzelhandel mit Einrichtungsgegenständen, elektrotechnischen Erzeugnissen usw.	163	105	58	23	8	15
435	Einzelhandel mit Papierwaren, Druckerzeug-nissen, Büromaschinen	98	65	33	10	2	8
436	Einzelhandel mit pharmazeutischen, kosmeti-schen und medizinischen Erzeugnissen usw.	68	22	46	16	–	16
439 8 (ohne 439 83)	Einzelhandel mit Waren verschiedener Art (ohne Hauptrichtung Nahrungsmittel)	140	65	75	17	3	14
437–439 (ohne 439 8)	Übriger Einzelhandel	367	229	138	59	25	34
511	Eisenbahnen	1 051	975	76	223	208	15
517	Deutsche Bundespost	2 017	1 384	633	433	279	154
512	Straßenverkehr, Parkplätze und -häuser	200	166	34	26	16	10
513	Binnenschifffahrt, -wasserstraßen, -häfen	12	12	–	–	–	–
514	See- und Küstenschifffahrt, Seehäfen	2	1	1	1	–	1
515	Luftfahrt, Flugplätze	75	47	28	5	4	1
516, 55	Übriger Verkehr und Nachrichtenübermittlung	294	196	98	48	30	18
60	Kreditinstitute	2 245	1 696	549	135	49	86
61	Versicherungsgewerbe	1 551	1 263	288	109	54	55
65	Mit dem Kredit- und Versicherungsgewerbe verbundene Tätigkeiten	196	167	29	15	7	8
71	Gastgewerbe	276	129	147	45	15	30
72	Heime (ohne Fremden-, Erholungs- und Ferien-heime)	344	193	151	51	18	33
731	Wäscherei, Reinigung	20	12	8	4	2	2
735	Friseur- und sonstige Körperpflegegewerbe	41	17	24	10	3	7
739	Sonstige persönliche Dienstleistungen	41	19	22	5	1	4
74	Gebäudereinigung, Abfallbeseitigung und andere hygienische Einrichtungen	663	643	20	266	258	8
751	Wissenschaft, Forschung, Unterricht	4 938	3 663	1 275	157	49	108

in Baden-Württemberg am 25. Mai 1987 nach Hauptfachrichtungsgruppen, Wirtschaftsgruppen und Art des Abschlusses

(Sp. 1 bis 3)

Fachschule			Fachhochschule			Hochschule			Schl.-Nr.
zusammen	männlich	weiblich	zusammen	männlich	weiblich	zusammen	männlich	weiblich	
7	8	9	10	11	12	13	14	15	
7	8	9	10	11	12	13	14	15	
34	21	13	74	43	31	63	57	6	260–261 (ohne 26137, 2615), 269
1	1	—	1	1	—	—	—	—	26137, 2615
27	18	9	48	24	24	52	45	7	264–265
29	15	14	132	72	60	118	99	19	268
3	3	—	11	8	3	13	12	1	270–271
3	1	2	10	7	3	19	17	2	272, 279
34	17	17	69	33	36	79	70	9	275
26	14	12	33	17	16	44	36	8	276
11	4	7	17	6	11	7	7	—	29144–29147
10	5	5	34	28	6	43	43	—	293–295
42	27	15	61	41	20	85	76	9	28/29 (ohne 29144–29147, 293–295, 299)
2	1	1	3	2	1	4	3	1	299
139	99	40	330	285	45	189	168	21	300–305
5	3	2	12	8	4	2	2	—	308
38	23	15	34	22	12	31	28	3	310 (ohne 3103), 316
18	8	10	31	14	17	5	4	1	3103
29	18	11	62	36	26	57	51	6	401–407, 4198
1	—	1	5	2	3	1	1	—	408
21	15	6	49	36	13	39	33	6	411
8	3	5	13	7	6	30	26	4	412
8	5	3	46	30	16	48	47	1	413–414
21	9	12	44	31	13	78	65	13	416
4	3	1	20	9	11	29	26	3	418
5	1	4	14	11	3	20	13	7	419 (ohne 4198)
27	14	13	97	79	18	94	83	11	42
54	21	33	86	43	43	95	65	30	431, 43983
28	6	22	61	28	33	68	45	23	432
18	10	8	61	31	30	61	56	5	433–434
9	8	1	26	14	12	53	41	12	435
10	2	8	19	4	15	23	16	7	436
24	9	15	50	19	31	49	34	15	4398 (ohne 43983) 437–439 (ohne 4398)
69	34	35	125	77	48	114	93	21	511
385	360	25	381	348	33	62	59	3	517
529	329	200	886	628	258	169	148	21	512
44	34	10	64	54	10	66	62	4	513
3	3	—	5	5	—	4	4	—	514
—	—	—	—	—	—	1	1	—	515
14	10	4	35	19	16	21	14	7	516, 55
57	36	21	100	55	45	89	75	14	60
156	89	67	661	438	223	1 293	1 120	173	61
129	105	24	390	288	102	923	816	107	
20	13	7	56	47	9	105	100	5	65
52	26	26	100	36	64	79	52	27	71
66	38	28	138	76	62	89	61	28	72
6	4	2	5	1	4	5	5	—	731
7	3	4	15	6	9	9	5	4	735
7	2	5	13	7	6	16	9	7	739
341	335	6	36	32	4	20	18	2	74
182	68	114	896	593	303	3 703	2 953	750	751

Noch: 1.2 Deutsche Erwerbstätige im Alter von 15 bis unter 65 Jahren mit Abschluß an einer berufsbildenden Schule oder Hochschule

Schl.-Nr.	Hauptfachrichtungsgruppe Wirtschaftsgruppe	Deutsche Erwerbstätige mit höchstem Abschluß an einer berufsbildenden Schule oder Hochschule			Davon		
		insgesamt	männlich	weiblich	Berufsfachschule		
					zusammen	männlich	weiblich
		1	2	3	4	5	6
noch: 4	Öffentliche Verwaltung und Sicherheit, Recht, Volkswirtschaft						
755	Kultur, Kunst, Sport, Unterhaltung	442	306	136	29	12	17
76	Verlagsgewerbe	590	410	180	34	8	26
77	Gesundheits- und Veterinärwesen	1 362	673	689	211	57	154
781, 789 1–789 2	Rechts-, Wirtschafts- und ähnliche Beratung, Datenverarbeitung usw.	11 255	8 271	2 984	855	242	613
784	Technische Beratung und Planung	1 128	939	189	100	64	36
787	Werbung	138	84	54	17	4	13
789 3, 789 9	Vermögensverwaltung (ohne Beteiligungsgesellschaften), sonstige Dienstleistungen für Unternehmen, anderweitig nicht genannt	73	51	22	6	2	4
789 4–789 8	Übrige Dienstleistungen für Unternehmen, anderweitig nicht genannt	259	188	71	24	16	8
791	Vermietung beweglicher Sachen (ohne Buch-, Zeitschriften- und Filmverleih)	37	17	20	7	2	5
794	Grundstücks- und Wohnungswesen	450	355	95	35	18	17
797–799	Übrige Dienstleistungen, anderweitig nicht genannt	61	41	20	5	2	3
81	Organisationen ohne Erwerbszweck, nicht für Unternehmen tätig	1 611	1 089	522	165	68	97
83	Organisationen ohne Erwerbszweck, für Unternehmen tätig	521	425	96	28	10	18
85	Private Haushalte	17	1	16	7	–	7
90	Gebietskörperschaften	53 273	41 552	11 721	6 876	4 425	2 451
98	Sozialversicherung, Arbeitsförderung	2 400	1 603	797	289	162	127
99	Vertretungen fremder Staaten, Stationierungsstreitkräfte, inter- und supranationale Organisationen mit Behördencharakter	140	100	40	16	8	8
	Zusammen	99 495	75 076	24 419	11 623	6 694	4 929

5 Gastronomie, Touristik, sonstige Dienstleistungen, anderweitig nicht genannt

01 (ohne 014)	Landwirtschaft (ohne Allgemeiner Gartenbau)	59	4	55	35	3	32
014	Allgemeiner Gartenbau	14	3	11	9	2	7
03	Gewerbliche Gärtnerei und Tierhaltung	15	4	11	8	2	6
05	Forstwirtschaft	8	4	4	6	3	3
10	Elektrizitäts-, Gas-, Fernwärme- und Wasserversorgung	45	23	22	26	15	11
200 (ohne 200 4), 201	Chemische Industrie (ohne Herstellung von Chemiefasern)	296	113	183	155	54	101
200 4	Herstellung von Chemiefasern	2	2	–	2	2	–
21	Herstellung von Kunststoff- und Gummiwaren	99	26	73	59	18	41
221	Gewinnung von Steinen und Erden	3	2	1	3	2	1
222–223	Verarbeitung von Steinen und Erden (ohne Herstellung von Schleifmitteln)	14	6	8	6	3	3
224–227	Feinkeramik, Herstellung von Schleifmitteln, Herstellung und Verarbeitung von Glas	21	4	17	9	1	8
230, 233	Hochofen-, Stahl- und Warmwalzwerke (ohne Herstellung von Stahlrohren), NE-Metallerzeugung, NE-Metallhalbzeugwerke	20	10	10	14	7	7
234–236	Gießerei	8	3	5	6	2	4
231, 237	Ziehereien, Kaltwalzwerke, Herstellung von Stahlrohren	3	–	3	1	–	1
232, 238–239	Schmiede-, Preß- und Hammerwerke, Stahlverformung, Oberflächenveredelung, Härtung, Mechanik, anderweitig nicht genannt	39	15	24	20	9	11
240–241	Stahl- und Leichtmetallbau	18	8	10	13	6	7
242	Maschinenbau	392	141	251	227	77	150
243, 249 5	Herstellung von Büromaschinen, Datenverarbeitungsgeräten und -einrichtungen, Reparatur von Haushaltsnäh- und -schreibmaschinen	51	22	29	20	7	13
244	Herstellung von Kraftwagen und deren Teilen	245	125	120	154	80	74
245	Straßenfahrzeugbau (ohne Herstellung von Kraftwagen)	4	3	1	3	2	1
246, 248	Schiffbau, Luft- und Raumfahrzeugbau	13	5	8	11	4	7
249 1	Reparatur von Kraftfahrzeugen, Fahrrädern, Lackierung	29	11	18	15	6	9
250, 259 1	Elektrotechnik; Reparatur von Haushaltsgeräten	410	81	329	249	46	203
252–254, 259 4–259 7	Feinmechanik, Optik, Herstellung von Uhren usw.	136	22	114	87	14	73
256	Herstellung von Eisen-, Blech- und Metallwaren	102	32	70	72	25	47
257–258	Herstellung von Musikinstrumenten, Spielwaren, Füllhaltern usw.	45	7	38	32	3	29
260–261 (ohne 261 37, 261 5), 269	Holzbe- und -verarbeitung (ohne Möbelpolsterei und ähnliches) usw.	75	23	52	54	16	38

in Baden-Württemberg am 25. Mai 1987 nach Hauptfachrichtungsgruppen, Wirtschaftsgruppen und Art des Abschlusses

(Sp. 1 bis 3)									Schl.-Nr.
Fachschule			Fachhochschule			Hochschule			
zusammen	männlich	weiblich	zusammen	männlich	weiblich	zusammen	männlich	weiblich	
7	8	9	10	11	12	13	14	15	
57	31	26	95	66	29	261	197	64	755
34	12	22	127	78	49	395	312	83	76
206	83	123	618	339	279	327	194	133	77
1 126	414	712	2 074	1 484	590	7 200	6 131	1 069	781, 789 1–789 2
135	92	43	628	561	67	265	222	43	784
12	7	5	56	32	24	53	41	12	787
11	5	6	19	13	6	37	31	6	789 3, 789 9
39	31	8	76	49	27	120	92	28	789 4–789 8
4	—	4	15	7	8	11	8	3	791
47	27	20	163	132	31	205	178	27	794
10	4	6	23	15	8	23	20	3	797–799
189	98	91	724	508	216	533	415	118	81
35	19	16	92	64	28	366	332	34	83
1	—	1	5	—	5	4	1	3	85
12 567	9 956	2 611	24 622	19 589	5 033	9 208	7 582	1 626	90
406	245	161	1 383	942	441	322	254	68	98
16	14	2	43	30	13	65	48	17	99
18 374	13 357	5 017	38 371	29 016	9 355	31 127	26 009	5 118	

5 Gastronomie, Touristik, sonstige Dienstleistungen, anderweitig nicht genannt

24	1	23	—	—	—	—	—	—	01 (ohne 014)
5	1	4	—	—	—	—	—	—	014
6	1	5	1	1	—	—	—	—	03
2	1	1	—	—	—	—	—	—	05
17	7	10	1	—	1	1	1	—	10
137	58	79	2	—	2	2	1	1	200 (ohne 200 4),
—	—	—	—	—	—	—	—	—	201
40	8	32	—	—	—	—	—	—	200 4
—	—	—	—	—	—	—	—	—	21
8	3	5	—	—	—	—	—	—	221
12	3	9	—	—	—	—	—	—	222–223
5	2	3	—	—	—	1	1	—	224–227
2	1	1	—	—	—	—	—	—	230, 233
2	—	2	—	—	—	—	—	—	234–236
19	6	13	—	—	—	—	—	—	231, 237
5	2	3	—	—	—	—	—	—	232, 238–239
150	58	92	7	4	3	8	2	6	240–241
28	13	15	3	2	1	—	—	—	242
87	42	45	3	3	—	1	—	1	243, 249 5
—	—	—	—	—	—	1	1	—	244
2	1	1	—	—	—	—	—	—	245
13	4	9	1	1	—	—	—	—	246, 248
151	33	118	6	2	4	4	—	4	249 1
48	8	40	—	—	—	1	—	1	250, 259 1
30	7	23	—	—	—	—	—	—	252–254,
13	4	9	—	—	—	—	—	—	259 4–259 7
21	7	14	—	—	—	—	—	—	256
									257–258
									260–261 (ohne
									261 37, 261 5),
									269

Noch: 1.2 Deutsche Erwerbstätige im Alter von 15 bis unter 65 Jahren mit Abschluß an einer berufsbildenden Schule oder Hochschule

Schl.-Nr.	Hauptfachrichtungsgruppe Wirtschaftsgruppe	Deutsche Erwerbstätige mit höchstem Abschluß an einer berufsbildenden Schule oder Hochschule			Davon		
		insgesamt	männlich	weiblich	Berufsfachschule		
					zusammen	männlich	weiblich
		1	2	3	4	5	6
noch: 5 Gastronomie, Touristik, sonstige Dienstleistungen, a.n.g.							
261 37, 261 5	Möbelpolstererei, Herstellung von Matratzen	2	—	2	1	—	1
264–265	Papierherzeugung und -verarbeitung	59	22	37	38	14	24
268	Druckerei, Vervielfältigung	86	33	53	47	16	31
270–271	Lederherzeugung und -verarbeitung (ohne Herstellung von Schuhen)	12	2	10	7	1	6
272, 279	Herstellung von Schuhen, Reparatur von Schuhen usw.	22	1	21	8	—	8
275	Textilgewerbe	136	18	118	88	15	73
276	Bekleidungsgewerbe	130	12	118	87	6	81
291 44–291 47	Fleischerei	51	14	37	28	6	22
293–295	Getränkeherstellung	29	22	7	16	12	4
28/29 (ohne 291 44–291 47, 293–295, 299)	Ernährungsgewerbe (ohne Fleischerei, Getränkeherstellung)	176	69	107	91	36	55
299	Tabakverarbeitung	5	1	4	3	1	2
300–305	Bauhauptgewerbe (ohne Zimmerei, Dach- deckerei)	120	77	43	59	39	20
308	Zimmerei, Dachdeckerei	7	4	3	3	1	2
310 (ohne 310 3), 316	Ausbaugewerbe (ohne Installation von Heizungs- und ähnlichen Anlagen)	69	24	45	40	16	24
310 3	Installation von Heizungs-, Lüftungs-, Klima- und gesundheitstechnischen Anlagen	30	15	15	13	8	5
401–407, 419 8	Großhandel mit Rohstoffen und Halbwaren, Waren verschiedener Art, ohne ausgeprägten Schwerpunkt	43	25	18	23	10	13
408	Großhandel mit Altmaterial, Reststoffen	12	3	9	6	1	5
411	Großhandel mit Nahrungsmitteln, Getränken, Tabakwaren	88	53	35	53	33	20
412	Großhandel mit Textilien, Bekleidung, Schuhen, Lederwaren	19	4	15	12	4	8
413–414	Großhandel mit Metallwaren, Möbeln, optischen Erzeugnissen, Schmuck usw.	30	10	20	21	7	14
416	Großhandel mit Fahrzeugen, Maschinen, techni- schem Bedarf	43	14	29	21	7	14
418	Großhandel mit pharmazeutischen, kosmeti- schen und ähnlichen Erzeugnissen	29	9	20	13	5	8
419 (ohne 419 8)	Großhandel mit Papier, Schreibwaren, Druck- erzeugnissen	13	2	11	7	2	5
42	Handelsvermittlung	94	42	52	42	20	22
431, 439 83	Einzelhandel mit Nahrungsmitteln usw., Waren verschiedener Art (Hauptrichtung Nahrungs- mittel)	377	98	279	215	49	166
432	Einzelhandel mit Textilien, Bekleidung, Schuhen, Lederwaren	214	21	193	114	9	105
433–434	Einzelhandel mit Einrichtungsgegenständen, elektrotechnischen Erzeugnissen usw.	82	17	65	48	9	39
435	Einzelhandel mit Papierwaren, Druckerzeug- nissen, Büromaschinen	27	3	24	13	2	11
436	Einzelhandel mit pharmazeutischen, kosmeti- schen und medizinischen Erzeugnissen usw.	551	47	504	294	23	271
439 8 (ohne 439 83)	Einzelhandel mit Waren verschiedener Art (ohne Hauptrichtung Nahrungsmittel)	215	38	177	139	26	113
437–439 (ohne 439 8)	Übriger Einzelhandel	195	52	143	112	29	83
511	Eisenbahnen	36	29	7	21	14	7
517	Deutsche Bundespost	87	26	61	51	11	40
512	Straßenverkehr, Parkplätze und -häuser	100	65	35	59	33	26
513	Binnenschifffahrt, -wasserstraßen, -häfen	5	2	3	1	1	—
514	See- und Küstenschifffahrt, Seehäfen	8	3	5	5	2	3
515	Luftfahrt, Flugplätze	56	12	44	24	5	19
516, 55	Übriger Verkehr und Nachrichtenübermittlung	275	104	171	102	45	57
60	Kreditinstitute	206	77	129	101	27	74
61	Versicherungsgewerbe	125	74	51	69	38	31
65	Mit dem Kredit- und Versicherungsgewerbe verbundene Tätigkeiten	15	4	11	9	3	6
71	Gastgewerbe	5 400	2 487	2 913	2 902	1 253	1 649
72	Heime (ohne Fremden-, Erholungs- und Ferien- heime)	206	68	138	116	31	85
731	Wäscherei, Reinigung	104	48	56	45	20	25
735	Friseur- und sonstige Körperpflegegewerbe	6 904	1 712	5 192	3 235	753	2 482
739	Sonstige persönliche Dienstleistungen	19	6	13	8	2	6
74	Gebäudereinigung, Abfallbeseitigung und andere hygienische Einrichtungen	118	85	33	60	39	21
751	Wissenschaft, Forschung, Unterricht	325	92	233	137	33	104
755	Kultur, Kunst, Sport, Unterhaltung	124	43	81	61	22	39
76	Verlagsgewerbe	68	19	49	38	8	30
77	Gesundheits- und Veterinärwesen	656	228	428	358	111	247

in Baden-Württemberg am 25. Mai 1987 nach Hauptfachrichtungsgruppen, Wirtschaftsgruppen und Art des Abschlusses

(Sp. 1 bis 3)

Fachschule			Fachhochschule			Hochschule			Schl.-Nr.
zusammen	männlich	weiblich	zusammen	männlich	weiblich	zusammen	männlich	weiblich	
7	8	9	10	11	12	13	14	15	
1	—	1	—	—	—	—	—	—	261 37, 261 5
20	8	12	1	—	1	—	—	—	264—265
38	16	22	—	—	—	1	1	—	268
4	—	4	1	1	—	—	—	—	270—271
14	1	13	—	—	—	—	—	—	272, 279
47	2	45	—	—	—	1	1	—	275
39	4	35	1	1	—	3	1	2	276
21	7	14	1	1	—	1	—	1	291 44—291 47
13	10	3	—	—	—	—	—	—	293—295
83	31	52	1	1	—	1	1	—	28/29 (ohne
2	—	2	—	—	—	—	—	—	291 44—291 47,
57	35	22	4	3	1	—	—	—	293—295, 299)
3	2	1	1	1	—	—	—	—	299
29	8	21	—	—	—	—	—	—	300—305
16	7	9	1	—	1	—	—	—	308
18	14	4	2	1	1	—	—	—	310 (ohne 310 3),
6	2	4	—	—	—	—	—	—	316
34	19	15	1	1	—	—	—	—	310 3
7	—	7	—	—	—	—	—	—	401—407, 419 8
8	3	5	1	—	1	—	—	—	408
21	6	15	1	1	—	—	—	—	411
16	4	12	—	—	—	—	—	—	412
6	—	6	—	—	—	—	—	—	413—414
48	19	29	4	3	1	—	—	—	416
157	48	109	1	1	—	4	—	4	418
93	8	85	6	4	2	1	—	1	419 (ohne 419 8)
34	8	26	—	—	—	—	—	—	42
11	1	10	2	—	2	1	—	1	431, 439 83
257	24	233	—	—	—	—	—	—	432
71	12	59	2	—	2	3	—	3	433—434
80	22	58	2	1	1	1	—	1	435
15	15	—	—	—	—	—	—	—	436
34	14	20	—	—	—	2	1	1	439 8 (ohne
37	28	9	3	3	—	1	1	—	439 83)
4	1	3	—	—	—	—	—	—	437—439 (ohne
3	1	2	—	—	—	—	—	—	439 8)
29	7	22	2	—	2	1	—	1	511
105	31	74	56	19	37	12	9	3	517
100	48	52	4	2	2	1	—	1	512
50	31	19	6	5	1	—	—	—	513
6	1	5	—	—	—	—	—	—	514
2 195	1 077	1 118	211	111	100	92	46	46	515
87	36	51	2	1	1	1	—	1	516, 55
58	27	31	—	—	—	1	1	—	60
3 669	959	2 710	—	—	—	—	—	—	61
11	4	7	—	—	—	—	—	—	65
57	45	12	1	1	—	—	—	—	71
159	38	121	17	12	5	12	9	3	72
58	20	38	5	1	4	—	—	—	731
25	9	16	5	2	3	—	—	—	735
287	110	177	6	5	1	5	2	3	739
									74
									751
									755
									76
									77

Noch: 1.2 Deutsche Erwerbstätige im Alter von 15 bis unter 65 Jahren mit Abschluß an einer berufsbildenden Schule oder Hochschule

Schl.-Nr.	Hauptfachrichtungsgruppe Wirtschaftsgruppe	Deutsche Erwerbstätige mit höchstem Abschluß an einer berufsbildenden Schule oder Hochschule			Davon		
		insgesamt	männlich	weiblich	Berufsfachschule		
					zusammen	männlich	weiblich
		1	2	3	4	5	6
noch: 5 Gastronomie, Touristik, sonstige Dienstleistungen, a.n.g.							
781, 789 1–789 2	Rechts-, Wirtschafts- und ähnliche Beratung, Datenverarbeitung usw.	115	16	99	62	9	53
784	Technische Beratung und Planung	56	10	46	29	5	24
787	Werbung	42	8	34	22	6	16
789 3, 789 9	Vermögensverwaltung (ohne Beteiligungsgesellschaften), sonstige Dienstleistungen für Unternehmen, anderweitig nicht genannt	4	2	2	2	1	1
789 4–789 8	Übrige Dienstleistungen für Unternehmen, anderweitig nicht genannt	47	21	26	24	12	12
791	Vermietung beweglicher Sachen (ohne Buch-, Zeitschriften- und Filmverleih)	4	3	1	2	1	1
794	Grundstücks- und Wohnungswesen	50	20	30	26	6	20
797–799	Übrige Dienstleistungen, anderweitig nicht genannt	3	1	2	2	1	1
81	Organisationen ohne Erwerbszweck, nicht für Unternehmen tätig	132	47	85	68	22	46
83	Organisationen ohne Erwerbszweck, für Unternehmen tätig	11	7	4	8	5	3
85	Private Haushalte	50	2	48	31	–	31
90	Gebietskörperschaften	515	303	212	261	149	112
98	Sozialversicherung, Arbeitsförderung	48	20	28	22	7	15
99	Vertretungen fremder Staaten, Stationierungsstreitkräfte, inter- und supranationale Organisationen mit Behördencharakter	25	16	9	18	12	6
	Zusammen	21 071	7 111	13 960	10 937	3 503	7 434

6 Gesundheits- und Sozialwesen

01 (ohne 014)	Landwirtschaft (ohne Allgemeiner Gartenbau)	282	34	248	107	11	96
014	Allgemeiner Gartenbau	34	8	26	13	1	12
03	Gewerbliche Gärtnerei und Tierhaltung	65	11	54	27	3	24
05	Forstwirtschaft	7	3	4	1	–	1
07	Fischerei, Fischzucht	7	4	3	–	–	–
10	Elektrizitäts-, Gas-, Fernwärme- und Wasserversorgung	86	41	45	24	7	17
110–111	Kohlenbergbau	1	–	1	–	–	–
113–114	Erzbergbau, Gewinnung von spalt- und brutstoffhaltigen Erzen	11	2	9	3	–	3
116	Gewinnung von Erdöl, Erdgas	1	–	1	–	–	–
115, 118	Übriger Bergbau, Torfgewinnung	1	1	–	–	–	–
200 (ohne 200 4), 201	Chemische Industrie (ohne Herstellung von Chemiefasern)	1 946	892	1 054	403	83	320
200 4	Herstellung von Chemiefasern	5	–	5	3	–	3
205	Mineralölverarbeitung	7	1	6	2	–	2
21	Herstellung von Kunststoff- und Gummiwaren	133	33	100	58	10	48
221	Gewinnung von Steinen und Erden	5	–	5	3	–	3
222–223	Verarbeitung von Steinen und Erden (ohne Herstellung von Schleifmitteln)	46	12	34	17	4	13
224–227	Feinkeramik, Herstellung von Schleifmitteln, Herstellung und Verarbeitung von Glas	121	54	67	47	17	30
230, 233	Hochofen-, Stahl- und Warmwalzwerke (ohne Herstellung von Stahlrohren), NE-Metallerzeugung, NE-Metallhalbzeugwerke	16	8	8	9	5	4
234–236	Gießerei	19	8	11	12	5	7
231, 237	Ziehereien, Kaltwalzwerke, Herstellung von Stahlrohren	3	1	2	2	1	1
232, 238–239	Schmiede-, Preß- und Hammerwerke, Stahlverformung, Oberflächenveredelung, Härtung, Mechanik, anderweitig nicht genannt	69	16	53	38	9	29
240–241	Stahl- und Leichtmetallbau	20	7	13	9	2	7
242	Maschinenbau	597	181	416	240	48	192
243, 249 5	Herstellung von Büromaschinen, Datenverarbeitungsgeräten und -einrichtungen, Reparatur von Haushaltsnäh- und -schreibmaschinen	106	24	82	36	2	34
244	Herstellung von Kraftwagen und deren Teilen	389	157	232	127	33	94
245	Straßenfahrzeugbau (ohne Herstellung von Kraftwagen)	12	7	5	6	2	4
246, 248	Schiffbau, Luft- und Raumfahrzeugbau	19	6	13	10	2	8
247	Schienenfahrzeugbau	2	–	2	–	–	–
249 1	Reparatur von Kraftfahrzeugen, Fahrrädern, Lackierung	78	21	57	28	7	21
250, 259 1	Elektrotechnik; Reparatur von Haushaltsgeräten	668	158	510	264	30	234
252–254, 259 4–259 7	Feinmechanik, Optik, Herstellung von Uhren usw.	1 202	695	507	479	250	229
256	Herstellung von Eisen-, Blech- und Metallwaren	115	28	87	38	7	31

in Baden-Württemberg am 25. Mai 1987 nach Hauptfachrichtungsgruppen, Wirtschaftsgruppen und Art des Abschlusses

(Sp. 1 bis 3)									Schl.-Nr.
Fachschule			Fachhochschule			Hochschule			
zusammen	männlich	weiblich	zusammen	männlich	weiblich	zusammen	männlich	weiblich	
7	8	9	10	11	12	13	14	15	
49	5	44	2	1	1	2	1	1	781, 789 1–789 2
23	2	21	3	2	1	1	1	–	784
18	2	16	2	–	2	–	–	–	787
1	–	1	1	1	–	–	–	–	789 3, 789 9
21	9	12	1	–	1	1	–	1	789 4–789 8
2	2	–	–	–	–	–	–	–	791
20	10	10	4	4	–	–	–	–	794
1	–	1	–	–	–	–	–	–	797–799
55	19	36	7	5	2	2	1	1	81
3	2	1	–	–	–	–	–	–	83
18	2	16	–	–	–	1	–	1	85
225	134	91	16	10	6	13	10	3	90
25	12	13	1	1	–	–	–	–	98
7	4	3	–	–	–	–	–	–	99
9 538	3 297	6 241	412	219	193	184	92	92	
6 Gesundheits- und Sozialwesen									
140	7	133	11	2	9	24	14	10	01 (ohne 014)
17	5	12	2	1	1	2	1	1	014
26	2	24	6	3	3	6	3	3	03
4	1	3	1	1	–	1	1	–	05
2	–	2	–	–	–	5	4	1	07
38	17	21	5	4	1	19	13	6	10
–	–	–	1	–	1	–	–	–	110–111
4	–	4	–	–	–	4	2	2	113–114
–	–	–	1	–	1	–	–	–	116
–	–	–	–	–	–	1	1	–	115, 118
560	156	404	26	10	16	957	643	314	200 (ohne 200 4),
–	–	–	–	–	–	2	–	2	201
2	1	1	–	–	–	3	–	3	200 4
55	8	47	8	6	2	12	9	3	205
1	–	1	1	–	1	–	–	–	21
20	2	18	5	3	2	4	3	1	221
64	32	32	4	1	3	6	4	2	222–223
6	3	3	–	–	–	1	–	1	224–227
5	2	3	–	–	–	2	1	1	230, 233
–	–	–	–	–	–	1	–	1	234–236
23	3	20	3	1	2	5	3	2	231, 237
9	4	5	2	1	1	–	–	–	232, 238–239
246	66	180	46	27	19	65	40	25	240–241
45	5	40	9	5	4	16	12	4	242
169	55	114	28	18	10	65	51	14	243, 249 5
3	3	–	1	–	1	2	2	–	244
6	3	3	2	–	2	1	1	–	245
–	–	–	–	–	–	2	–	2	246, 248
46	11	35	2	2	–	2	1	1	247
277	54	223	47	21	26	80	53	27	249 1
615	385	230	13	5	8	95	55	40	250, 259 1
58	10	48	6	3	3	13	8	5	252–254,
									259 4–259 7
									256

Noch: 1.2 Deutsche Erwerbstätige im Alter von 15 bis unter 65 Jahren mit Abschluß an einer berufsbildenden Schule oder Hochschule

Schl.-Nr.	Hauptfachrichtungsgruppe Wirtschaftsgruppe	Deutsche Erwerbstätige mit höchstem Abschluß an einer berufsbildenden Schule oder Hochschule			Davon		
					Berufsfachschule		
		insgesamt	männlich	weiblich	zusammen	männlich	weiblich
		1	2	3	4	5	6
noch: 6 Gesundheits- und Sozialwesen							
257–258	Herstellung von Musikinstrumenten, Spiel- waren, Füllhaltern usw.	94	12	82	44	6	38
260–261 (ohne 26137, 2615), 269	Holzbe- und -verarbeitung (ohne Möbelpolsterei und ähnliches) usw.	187	45	142	74	8	66
26137, 2615	Möbelpolsterei, Herstellung von Matratzen	5	1	4	1	–	1
264–265	Papierherzeugung und -verarbeitung	62	16	46	27	5	22
268	Druckerei, Vervielfältigung	190	31	159	81	5	76
270–271	Lederherzeugung und -verarbeitung (ohne Herstellung von Schuhen)	16	4	12	9	1	8
272, 279	Herstellung von Schuhen, Reparatur von Schuhen usw.	47	26	21	25	9	16
275	Textilgewerbe	203	24	179	87	7	80
276	Bekleidungsgewerbe	146	5	141	56	–	56
29144–29147	Fleischerei	61	15	46	36	8	28
293–295	Getränkeherstellung	32	13	19	19	10	9
28/29 (ohne 29144–29147, 293–295, 299)	Ernährungsgewerbe (ohne Fleischerei, Getränkeherstellung)	253	69	184	76	8	68
299	Tabakverarbeitung	4	1	3	–	–	–
300–305	Bauhauptgewerbe (ohne Zimmerei, Dach- deckerei)	225	73	152	83	20	63
308	Zimmerei, Dachdeckerei	30	12	18	10	3	7
310 (ohne 3103), 316	Ausbaugewerbe (ohne Installation von Heizungs- und ähnlichen Anlagen)	208	68	140	84	25	59
3103	Installation von Heizungs-, Lüftungs-, Klima- und gesundheitstechnischen Anlagen	136	81	55	47	26	21
401–407, 4198	Großhandel mit Rohstoffen und Halbwaren, Waren verschiedener Art, ohne ausgeprägten Schwerpunkt	80	19	61	33	8	25
408	Großhandel mit Altmaterial, Reststoffen	4	–	4	2	–	2
411	Großhandel mit Nahrungsmitteln, Getränken, Tabakwaren	65	17	48	29	4	25
412	Großhandel mit Textilien, Bekleidung, Schuhen, Lederwaren	66	22	44	22	2	20
413–414	Großhandel mit Metallwaren, Möbeln, optischen Erzeugnissen, Schmuck usw.	75	18	57	32	5	27
416	Großhandel mit Fahrzeugen, Maschinen, techni- schem Bedarf	69	18	51	30	8	22
418	Großhandel mit pharmazeutischen, kosmeti- schen und ähnlichen Erzeugnissen	118	38	80	42	9	33
419 (ohne 4198)	Großhandel mit Papier, Schreibwaren, Druck- erzeugnissen	36	7	29	7	2	5
42	Handelsvermittlung	165	39	126	58	14	44
431, 43983	Einzelhandel mit Nahrungsmitteln usw., Waren verschiedener Art (Hauptrichtung Nahrungs- mittel)	423	47	376	192	13	179
432	Einzelhandel mit Textilien, Bekleidung, Schuhen, Lederwaren	337	25	312	137	3	134
433–434	Einzelhandel mit Einrichtungsgegenständen, elektrotechnischen Erzeugnissen usw.	166	26	140	73	8	65
435	Einzelhandel mit Papierwaren, Druckerzeug- nissen, Büromaschinen	115	14	101	32	–	32
436	Einzelhandel mit pharmazeutischen, kosmeti- schen und medizinischen Erzeugnissen usw.	7 745	2 193	5 552	1 301	38	1 263
4398 (ohne 43983)	Einzelhandel mit Waren verschiedener Art (ohne Hauptrichtung Nahrungsmittel)	137	14	123	59	3	56
437–439 (ohne 4398)	Übriger Einzelhandel	440	82	358	170	12	158
511	Eisenbahnen	68	43	25	17	9	8
517	Deutsche Bundespost	284	55	229	114	16	98
512	Straßenverkehr, Parkplätze und -häuser	105	37	68	39	12	27
513	Binnenschifffahrt, -wasserstraßen, -häfen	4	–	4	–	–	–
514	See- und Küstenschifffahrt, Seehäfen	4	2	2	2	1	1
515	Luftfahrt, Flugplätze	27	4	23	2	–	2
516, 55	Übriger Verkehr und Nachrichtenübermittlung	160	60	100	60	15	45
60	Kreditinstitute	276	50	226	114	4	110
61	Versicherungsgewerbe	218	55	163	82	12	70
65	Mit dem Kredit- und Versicherungsgewerbe verbundene Tätigkeiten	44	11	33	11	3	8
71	Gastgewerbe	663	110	553	267	35	232
72	Heime (ohne Fremden-, Erholungs- und Ferien- heime)	8 997	2 156	6 841	2 410	330	2 080
731	Wäscherei, Reinigung	41	5	36	19	3	16
735	Friseur- und sonstige Körperpflegegewerbe	206	30	176	78	12	66
739	Sonstige persönliche Dienstleistungen	56	15	41	17	–	17

in Baden-Württemberg am 25. Mai 1987 nach Hauptfachrichtungsgruppen, Wirtschaftsgruppen und Art des Abschlusses

(Sp. 1 bis 3)									Schl.-Nr.
Fachschule			Fachhochschule			Hochschule			
zusammen	männlich	weiblich	zusammen	männlich	weiblich	zusammen	männlich	weiblich	
7	8	9	10	11	12	13	14	15	
40	2	38	3	1	2	7	3	4	257–258 260–261 (ohne 26137, 2615), 269 26137, 2615 264–265 268
83	19	64	20	12	8	10	6	4	
4	1	3	–	–	–	–	–	–	
30	7	23	–	–	–	5	4	1	
81	12	69	16	9	7	12	5	7	
4	1	3	2	1	1	1	1	–	270–271
16	11	5	1	1	–	5	5	–	272, 279
92	4	88	9	5	4	15	8	7	275
74	2	72	8	2	6	8	1	7	276
20	3	17	–	–	–	5	4	1	29144–29147
10	2	8	1	–	1	2	1	1	293–295 28/29 (ohne 29144–29147, 293–295, 299) 299
98	9	89	13	4	9	66	48	18	
2	–	2	1	–	1	1	1	–	
87	18	69	21	10	11	34	25	9	300–305
15	5	10	4	3	1	1	1	–	308 310 (ohne 3103), 316
102	33	69	8	4	4	14	6	8	
78	52	26	6	2	4	5	1	4	3103
42	10	32	2	–	2	3	1	2	401–407, 4198
2	–	2	–	–	–	–	–	–	408
26	6	20	4	3	1	6	4	2	411
15	–	15	–	–	–	29	20	9	412
28	5	23	6	4	2	9	4	5	413–414
30	6	24	3	2	1	6	2	4	416
45	15	30	2	–	2	29	14	15	418
23	3	20	3	1	2	3	1	2	419 (ohne 4198)
75	9	66	12	5	7	20	11	9	42
170	12	158	32	10	22	29	12	17	431, 43983
155	13	142	22	3	19	23	6	17	432
73	8	65	9	3	6	11	7	4	433–434
47	5	42	20	6	14	16	3	13	435
993	34	959	16	4	12	5 435	2 117	3 318	436 4398 (ohne 43983) 437–439 (ohne 4398)
57	6	51	8	1	7	13	4	9	511
197	31	166	28	16	12	45	23	22	517
27	17	10	9	5	4	15	12	3	512
126	24	102	18	7	11	26	8	18	513
45	11	34	12	7	5	9	7	2	514
4	–	4	–	–	–	–	–	–	515
1	–	1	–	–	–	1	1	–	516, 55
16	2	14	6	1	5	3	1	2	60
65	26	39	20	11	9	15	8	7	61
123	21	102	11	7	4	28	18	10	
90	15	75	17	10	7	29	18	11	
24	2	22	3	2	1	6	4	2	65
292	34	258	60	23	37	44	18	26	71
5 091	1 153	3 938	1 162	514	648	334	159	175	72
17	1	16	3	–	3	2	1	1	731
111	16	95	11	1	10	6	1	5	735
23	8	15	5	1	4	11	6	5	739

Noch: 1.2 Deutsche Erwerbstätige im Alter von 15 bis unter 65 Jahren mit Abschluß an einer berufsbildenden Schule oder Hochschule

Schl.-Nr.	Hauptfachrichtungsgruppe Wirtschaftsgruppe	Deutsche Erwerbstätige mit höchstem Abschluß an einer berufsbildenden Schule oder Hochschule			Davon		
		insgesamt	männlich	weiblich	Berufsfachschule		
					zusammen	männlich	weiblich
		1	2	3	4	5	6
noch: 6 Gesundheits- und Sozialwesen							
74	Gebäudereinigung, Abfallbeseitigung und andere hygienische Einrichtungen	72	13	59	38	7	31
751	Wissenschaft, Forschung, Unterricht	13 954	2 254	11 700	1 632	75	1 557
755	Kultur, Kunst, Sport, Unterhaltung	404	158	246	100	22	78
76	Verlagsgewerbe	251	57	194	63	7	56
77	Gesundheits- und Veterinärwesen	69 104	27 214	41 890	17 346	1 986	15 360
781, 789 1–789 2	Rechts-, Wirtschafts- und ähnliche Beratung, Datenverarbeitung usw.	442	69	373	134	14	120
784	Technische Beratung und Planung	280	46	234	82	3	79
787	Werbung	85	23	62	29	3	26
789 3, 789 9	Vermögensverwaltung (ohne Beteiligungsgesellschaften), sonstige Dienstleistungen für Unternehmen, anderweitig nicht genannt	21	4	17	5	—	5
789 4–789 8	Übrige Dienstleistungen für Unternehmen, anderweitig nicht genannt	112	35	77	28	4	24
791	Vermietung beweglicher Sachen (ohne Buch-, Zeitschriften- und Filmverleih)	16	3	13	3	—	3
794	Grundstücks- und Wohnungswesen	88	11	77	32	4	28
797–799	Übrige Dienstleistungen, anderweitig nicht genannt	32	10	22	7	2	5
81	Organisationen ohne Erwerbszweck, nicht für Unternehmen tätig	6 077	1 616	4 461	1 033	116	917
83	Organisationen ohne Erwerbszweck, für Unternehmen tätig	107	30	77	31	3	28
85	Private Haushalte	241	6	235	100	2	98
90	Gebietskörperschaften	6 249	2 591	3 658	853	178	675
98	Sozialversicherung, Arbeitsförderung	739	214	525	199	19	180
99	Vertretungen fremder Staaten, Stationierungsstreitkräfte, inter- und supranationale Organisationen mit Behördencharakter	58	23	35	19	6	13
	Zusammen	127 498	42 498	85 000	29 950	3 712	26 238

7 Erziehungs- und Bildungswesen, Theologie

01 (ohne 014)	Landwirtschaft (ohne Allgemeiner Gartenbau)	189	38	151	40	4	36
014	Allgemeiner Gartenbau	46	21	25	7	1	6
03	Gewerbliche Gärtnerei und Tierhaltung	31	9	22	9	1	8
05	Forstwirtschaft	8	4	4	1	—	1
10	Elektrizitäts-, Gas-, Fernwärme- und Wasserversorgung	53	28	25	2	—	2
110–111	Kohlenbergbau	2	2	—	—	—	—
113–114	Erzbergbau, Gewinnung von spalt- und brutstoffhaltigen Erzen	3	3	—	—	—	—
116	Gewinnung von Erdöl, Erdgas	1	1	—	—	—	—
115, 118	Übriger Bergbau, Torfgewinnung	1	—	1	—	—	—
200 (ohne 200 4), 201	Chemische Industrie (ohne Herstellung von Chemiefasern)	360	160	200	27	5	22
200 4	Herstellung von Chemiefasern	4	2	2	1	—	1
205	Mineralölverarbeitung	1	1	—	—	—	—
21	Herstellung von Kunststoff- und Gummiwaren	104	47	57	14	—	14
221	Gewinnung von Steinen und Erden	1	1	—	—	—	—
222–223	Verarbeitung von Steinen und Erden (ohne Herstellung von Schleifmitteln)	30	17	13	4	2	2
224–227	Feinkeramik, Herstellung von Schleifmitteln, Herstellung und Verarbeitung von Glas	40	10	30	5	1	4
230, 233	Hochofen-, Stahl- und Warmwalzwerke (ohne Herstellung von Stahlrohren), NE-Metallerzeugung, NE-Metallhalbzeugwerke	19	9	10	2	2	—
234–236	Gießerei	16	8	8	2	1	1
231, 237	Ziehereien, Kaltwalzwerke, Herstellung von Stahlrohren	6	3	3	—	—	—
232, 238–239	Schmiede-, Preß- und Hammerwerke, Stahlverformung, Oberflächenveredelung, Härtung, Mechanik, anderweitig nicht genannt	57	22	35	8	1	7
240–241	Stahl- und Leichtmetallbau	29	14	15	2	2	—
242	Maschinenbau	649	280	369	80	13	67
243, 249 5	Herstellung von Büromaschinen, Datenverarbeitungsgeräten und -einrichtungen, Reparatur von Haushaltsnäh- und -schreibmaschinen	194	91	103	3	2	1
244	Herstellung von Kraftwagen und deren Teilen	376	197	179	40	11	29
245	Straßenfahrzeugbau (ohne Herstellung von Kraftwagen)	5	2	3	—	—	—
246, 248	Schiffbau, Luft- und Raumfahrzeugbau	22	11	11	2	—	2
247	Schienenfahrzeugbau	1	1	—	—	—	—

in Baden-Württemberg am 25. Mai 1987 nach Hauptfachrichtungsgruppen, Wirtschaftsgruppen und Art des Abschlusses

(Sp. 1 bis 3)									Schl.-Nr.
Fachschule			Fachhochschule			Hochschule			
zusammen	männlich	weiblich	zusammen	männlich	weiblich	zusammen	männlich	weiblich	
7	8	9	10	11	12	13	14	15	
27	4	23	1	–	1	6	2	4	74
8 170	348	7 822	1 073	244	829	3 079	1 587	1 492	751
155	51	104	65	40	25	84	45	39	755
93	9	84	23	9	14	72	32	40	76
20 425	3 506	16 919	1 080	270	810	30 253	21 452	8 801	77
187	13	174	32	7	25	89	35	54	781, 789 1–789 2
131	15	116	28	9	19	39	19	20	784
37	9	28	7	4	3	12	7	5	787
10	1	9	2	–	2	4	3	1	789 3, 789 9
48	13	35	15	7	8	21	11	10	789 4–789 8
10	1	9	2	1	1	1	1	–	791
43	3	40	10	3	7	3	1	2	794
14	1	13	5	2	3	6	5	1	797–799
2 695	514	2 181	1 944	813	1 131	405	173	232	81
36	6	30	19	10	9	21	11	10	83
126	4	122	13	–	13	2	–	2	85
1 692	460	1 232	2 219	1 010	1 209	1 485	943	542	90
193	25	168	103	52	51	244	118	126	98
17	4	13	8	3	5	14	10	4	99
45 419	7 496	37 923	8 496	3 299	5 197	43 633	27 991	15 642	
7 Erziehungs- und Bildungswesen, Theologie									
70	12	58	12	4	8	67	18	49	01 (ohne 014)
7	2	5	8	5	3	24	13	11	014
5	2	3	1	–	1	16	6	10	03
2	1	1	–	–	–	5	3	2	05
5	3	2	4	1	3	42	24	18	10
–	–	–	–	–	–	2	2	–	110–111
–	–	–	–	–	–	3	3	–	113–114
–	–	–	–	–	–	1	1	–	116
–	–	–	1	–	1	–	–	–	115, 118
45	9	36	18	9	9	270	137	133	200 (ohne 200 4),
–	–	–	–	–	–	3	2	1	201
–	–	–	–	–	–	1	1	–	200 4
23	6	17	3	1	2	64	40	24	205
1	1	–	–	–	–	–	–	–	21
6	2	4	2	1	1	18	12	6	221
9	–	9	6	4	2	20	5	15	222–223
7	2	5	1	1	–	9	4	5	224–227
–	–	–	4	2	2	10	5	5	230, 233
1	1	–	–	–	–	5	2	3	234–236
14	5	9	5	2	3	30	14	16	231, 237
6	3	3	3	1	2	18	8	10	232, 238–239
119	43	76	46	22	24	404	202	202	240–241
22	3	19	10	5	5	159	81	78	242
54	25	29	27	14	13	255	147	108	243, 249 5
3	2	1	1	–	1	1	–	1	244
1	–	1	2	2	–	17	9	8	245
–	–	–	–	–	–	1	1	–	246, 248
									247

Noch: 1.2 Deutsche Erwerbstätige im Alter von 15 bis unter 65 Jahren mit Abschluß an einer berufsbildenden Schule oder Hochschule

Schl.-Nr.	Hauptfachrichtungsgruppe Wirtschaftsgruppe	Deutsche Erwerbstätige mit höchstem Abschluß an einer berufsbildenden Schule oder Hochschule			Davon		
					Berufsfachschule		
		insgesamt	männlich	weiblich	zusammen	männlich	weiblich
		1	2	3	4	5	6
noch: 7 Erziehungs- und Bildungswesen, Theologie							
249 1	Reparatur von Kraftfahrzeugen, Fahrrädern, Lackierung	56	21	35	11	6	5
250, 259 1	Elektrotechnik: Reparatur von Haushaltsgeräten	606	219	387	70	11	59
252–254, 259 4–259 7	Feinmechanik, Optik, Herstellung von Uhren usw.	214	77	137	30	2	28
256	Herstellung von Eisen-, Blech- und Metallwaren	109	48	61	16	4	12
257–258	Herstellung von Musikinstrumenten, Spielwaren, Füllhaltern usw.	85	17	68	9	–	9
260–261 (ohne 261 37, 261 5), 269	Holzbe- und -verarbeitung (ohne Möbelpolstererei und ähnliches) usw.	160	72	88	22	8	14
261 37, 261 5	Möbelpolstererei, Herstellung von Matratzen	6	1	5	2	1	1
264–265	Papierherzeugung und -verarbeitung	54	20	34	13	4	9
268	Druckerei, Vervielfältigung	257	124	133	27	3	24
270–271	Lederherzeugung und -verarbeitung (ohne Herstellung von Schuhen)	20	9	11	1	–	1
272, 279	Herstellung von Schuhen, Reparatur von Schuhen usw.	21	3	18	3	–	3
275	Textilgewerbe	189	38	151	36	2	34
276	Bekleidungsgewerbe	112	16	96	22	2	20
291 44–291 47	Fleischerei	34	5	29	7	2	5
293–295	Getränkeherstellung	24	17	7	3	1	2
28/29 (ohne 291 44–291 47, 293–295, 299)	Ernährungsgewerbe (ohne Fleischerei, Getränkeherstellung)	135	35	100	27	–	27
299	Tabakverarbeitung	3	–	3	–	–	–
300–305	Bauhauptgewerbe (ohne Zimmerei, Dachdeckerei)	218	82	136	29	11	18
308	Zimmerei, Dachdeckerei	25	16	9	2	1	1
310 (ohne 310 3), 316	Ausbaugewerbe (ohne Installation von Heizungs- und ähnlichen Anlagen)	119	42	77	19	5	14
310 3	Installation von Heizungs-, Lüftungs- und gesundheitstechnischen Anlagen	48	17	31	5	2	3
401–407, 419 8	Großhandel mit Rohstoffen und Halbwaren, Waren verschiedener Art, ohne ausgeprägten Schwerpunkt	62	25	37	13	3	10
408	Großhandel mit Altmaterial, Reststoffen	3	1	2	–	–	–
411	Großhandel mit Nahrungsmitteln, Getränken, Tabakwaren	51	16	35	8	1	7
412	Großhandel mit Textilien, Bekleidung, Schuhen, Lederwaren	25	3	22	3	–	3
413–414	Großhandel mit Metallwaren, Möbeln, optischen Erzeugnissen, Schmuck usw.	51	21	30	5	–	5
416	Großhandel mit Fahrzeugen, Maschinen, technischem Bedarf	78	23	55	13	1	12
418	Großhandel mit pharmazeutischen, kosmetischen und ähnlichen Erzeugnissen	30	5	25	5	–	5
419 (ohne 419 8)	Großhandel mit Papier, Schreibwaren, Druckerzeugnissen	27	3	24	1	–	1
42	Handelsvermittlung	164	63	101	17	–	17
431, 439 83	Einzelhandel mit Nahrungsmitteln usw., Waren verschiedener Art (Hauptrichtung Nahrungsmittel)	311	60	251	66	3	63
432	Einzelhandel mit Textilien, Bekleidung, Schuhen, Lederwaren	300	23	277	44	–	44
433–434	Einzelhandel mit Einrichtungsgegenständen, elektrotechnischen Erzeugnissen usw.	181	57	124	23	5	18
435	Einzelhandel mit Papierwaren, Druckerzeugnissen, Büromaschinen	164	46	118	14	–	14
436	Einzelhandel mit pharmazeutischen, kosmetischen und medizinischen Erzeugnissen usw.	133	12	121	17	–	17
439 8 (ohne 439 83), 437–439 (ohne 439 8)	Einzelhandel mit Waren verschiedener Art (ohne Hauptrichtung Nahrungsmittel)	102	24	78	14	1	13
439 8	Übriger Einzelhandel	374	111	263	46	4	42
511	Eisenbahnen	33	29	4	2	1	1
517	Deutsche Bundespost	201	82	119	25	3	22
512	Straßenverkehr, Parkplätze und -häuser	122	74	48	15	6	9
513	Binnenschifffahrt, -wasserstraßen, -häfen	8	5	3	1	1	–
514	See- und Küstenschifffahrt, Seehäfen	2	2	–	1	1	–
515	Luftfahrt, Flugplätze	50	11	39	5	1	4
516, 55	Übriger Verkehr und Nachrichtenübermittlung	193	89	104	21	8	13
60	Kreditinstitute	437	162	275	46	5	41
61	Versicherungsgewerbe	298	174	124	13	2	11
65	Mit dem Kredit- und Versicherungsgewerbe verbundene Tätigkeiten	54	20	34	3	1	2
71	Gastgewerbe	405	95	310	104	8	96

in Baden-Württemberg am 25. Mai 1987 nach Hauptfachrichtungsgruppen, Wirtschaftsgruppen und Art des Abschlusses

(Sp. 1 bis 3)									Schl.-Nr.
Fachschule			Fachhochschule			Hochschule			
zusammen	männlich	weiblich	zusammen	männlich	weiblich	zusammen	männlich	weiblich	
7	8	9	10	11	12	13	14	15	
14	3	11	5	1	4	26	11	15	249 1
120	28	92	42	19	23	374	161	213	250, 259 1
43	12	31	21	11	10	120	52	68	252–254,
24	3	21	6	4	2	63	37	26	259 4–259 7
18	2	16	6	2	4	52	13	39	256
36	6	30	14	6	8	88	52	36	257–258
1	–	1	–	–	–	3	–	3	260–261 (ohne
10	1	9	5	3	2	26	12	14	261 37, 261 5),
42	15	27	18	10	8	170	96	74	269
3	–	3	2	2	–	14	7	7	261 37, 261 5
4	–	4	1	–	1	13	3	10	264–265
51	3	48	22	6	16	80	27	53	268
34	1	33	6	–	6	50	13	37	270–271
14	2	12	3	–	3	10	1	9	272, 279
1	–	1	2	2	–	18	14	4	275
39	9	30	6	1	5	63	25	38	276
1	–	1	–	–	–	2	–	2	291 44–291 47
49	14	35	19	9	10	121	48	73	293–295
8	4	4	–	–	–	15	11	4	28/29 (ohne
38	16	22	16	7	9	46	14	32	291 44–291 47,
17	7	10	4	3	1	22	5	17	293–295, 299)
9	3	6	4	3	1	36	16	20	299
2	1	1	–	–	–	1	–	1	300–305
11	1	10	4	3	1	28	11	17	308
5	1	4	3	–	3	14	2	12	310 (ohne 310 3),
10	4	6	4	3	1	32	14	18	316
14	1	13	4	3	1	47	18	29	310 3
8	–	8	1	1	–	16	4	12	401–407, 419 8
4	–	4	2	–	2	20	3	17	408
28	7	21	20	2	18	99	54	45	411
105	9	96	18	6	12	122	42	80	412
88	2	86	23	3	20	145	18	127	413–414
48	8	40	17	8	9	93	36	57	416
30	2	28	4	–	4	116	44	72	418
37	–	37	9	3	6	70	9	61	419 (ohne 419 8)
38	6	32	6	2	4	44	15	29	439 8 (ohne
86	21	65	39	9	30	203	77	126	439 83)
11	9	2	5	5	–	15	14	1	437–439 (ohne
44	10	34	12	5	7	120	64	56	439 8)
39	21	18	7	3	4	61	44	17	511
3	2	1	–	–	–	4	2	2	517
–	–	–	–	–	–	1	1	–	512
8	2	6	4	1	3	33	7	26	513
42	13	29	17	5	12	113	63	50	514
62	6	56	26	11	15	303	140	163	515
53	16	37	21	13	8	211	143	68	516, 55
12	1	11	6	2	4	33	16	17	60
120	24	96	30	9	21	151	54	97	61

Noch: 1.2 Deutsche Erwerbstätige im Alter von 15 bis unter 65 Jahren mit Abschluß an einer berufsbildenden Schule oder Hochschule

Schl.-Nr.	Hauptfachrichtungsgruppe Wirtschaftsgruppe	Deutsche Erwerbstätige mit höchstem Abschluß an einer berufsbildenden Schule oder Hochschule			Davon		
		insgesamt	männlich	weiblich	Berufsfachschule		
					zusammen	männlich	weiblich
		1	2	3	4	5	6
noch: 7 Erziehungs- und Bildungswesen, Theologie							
72	Heime (ohne Fremden-, Erholungs- und Ferienheime)	2 671	836	1 835	398	43	355
731	Wäscherei, Reinigung	31	4	27	5	—	5
735	Friseur- und sonstige Körperpflegegewerbe	50	6	44	12	1	11
739	Sonstige persönliche Dienstleistungen	35	10	25	6	1	5
74	Gebäudereinigung, Abfallbeseitigung und andere hygienische Einrichtungen	50	18	32	10	1	9
751	Wissenschaft, Forschung, Unterricht	84 779	37 749	47 030	1 754	174	1 580
755	Kultur, Kunst, Sport, Unterhaltung	1 175	574	601	107	40	67
76	Verlagsgewerbe	425	207	218	12	1	11
77	Gesundheits- und Veterinärwesen	3 536	827	2 709	524	16	508
781, 789 1—789 2	Rechts-, Wirtschafts- und ähnliche Beratung, Datenverarbeitung usw.	580	173	407	44	—	44
784	Technische Beratung und Planung	236	51	185	13	1	12
787	Werbung	109	39	70	9	1	8
789 3, 789 9	Vermögensverwaltung (ohne Beteiligungsgesellschaften), sonstige Dienstleistungen für Unternehmen, anderweitig nicht genannt	6	—	6	—	—	—
789 4—789 8	Übrige Dienstleistungen für Unternehmen, anderweitig nicht genannt	143	60	83	7	—	7
791	Vermietung beweglicher Sachen (ohne Buch-, Zeitschriften- und Filmverleih)	26	9	17	4	—	4
794	Grundstücks- und Wohnungswesen	88	31	57	6	—	6
797—799	Übrige Dienstleistungen, anderweitig nicht genannt	14	8	6	1	—	1
81	Organisationen ohne Erwerbszweck, nicht für Unternehmen tätig	9 012	5 985	3 027	375	71	304
83	Organisationen ohne Erwerbszweck, für Unternehmen tätig	58	24	34	5	1	4
85	Private Haushalte	149	3	146	62	—	62
90	Gebietskörperschaften	3 665	1 802	1 863	263	68	195
98	Sozialversicherung, Arbeitsförderung	247	89	158	20	2	18
99	Vertretungen fremder Staaten, Stationierungstreitkräfte, inter- und supranationale Organisationen mit Behördencharakter	68	26	42	7	3	4
	Zusammen	115 755	51 628	64 127	4 772	590	4 182

8 Sprach- und Kulturwissenschaften, Kunst

01 (ohne 014)	Landwirtschaft (ohne Allgemeiner Gartenbau)	63	14	49	13	4	9
014	Allgemeiner Gartenbau	23	11	12	8	4	4
03	Gewerbliche Gärtnerei und Tierhaltung	22	5	17	6	1	5
05	Forstwirtschaft	6	3	3	2	1	1
07	Fischerei, Fischzucht	1	—	1	—	—	—
10	Elektrizitäts-, Gas-, Fernwärme- und Wasserversorgung	53	22	31	10	3	7
110—111	Kohlenbergbau	1	1	—	—	—	—
113—114	Erzbergbau, Gewinnung von spalt- und brutstoffhaltigen Erzen	2	—	2	—	—	—
116	Gewinnung von Erdöl, Erdgas	1	—	1	—	—	—
200 (ohne 200 4), 201	Chemische Industrie (ohne Herstellung von Chemiefasern)	916	176	740	240	25	215
200 4	Herstellung von Chemiefasern	1	—	1	1	—	1
205	Mineralölverarbeitung	7	—	7	4	—	4
21	Herstellung von Kunststoff- und Gummiwaren	204	41	163	59	6	53
221	Gewinnung von Steinen und Erden	4	2	2	—	—	—
222—223	Verarbeitung von Steinen und Erden (ohne Herstellung von Schleifmitteln)	70	48	22	14	10	4
224—227	Feinkeramik, Herstellung von Schleifmitteln, Herstellung und Verarbeitung von Glas	49	14	35	15	4	11
230, 233	Hochofen-, Stahl- und Warmwalzwerke (ohne Herstellung von Stahlrohren), NE-Metallerzeugung, NE-Metallhalbzeugwerke	47	9	38	17	—	17
234—236	Gießerei	24	11	13	4	2	2
231, 237	Ziehereien, Kaltwalzwerke, Herstellung von Stahlrohren	6	—	6	2	—	2
232, 238—239	Schmiede-, Preß- und Hammerwerke, Stahlverformung, Oberflächenveredelung, Härtung, Mechanik, anderweitig nicht genannt	70	26	44	26	9	17
240—241	Stahl- und Leichtmetallbau	51	10	41	17	4	13
242	Maschinenbau	1 910	326	1 584	686	66	620
243, 249 5	Herstellung von Büromaschinen, Datenverarbeitungsgeräten und -einrichtungen, Reparatur von Haushaltsnäh- und -schreibmaschinen	386	101	285	89	3	86
244	Herstellung von Kraftwagen und deren Teilen	761	246	515	202	42	160

in Baden-Württemberg am 25. Mai 1987 nach Hauptfachrichtungsgruppen, Wirtschaftsgruppen und Art des Abschlusses

(Sp. 1 bis 3)									Schl.-Nr.
Fachschule			Fachhochschule			Hochschule			
zusammen	männlich	weiblich	zusammen	männlich	weiblich	zusammen	männlich	weiblich	
7	8	9	10	11	12	13	14	15	
1 152	285	867	211	82	129	910	426	484	72
12	1	11	1	—	1	13	3	10	731
18	—	18	—	—	—	20	5	15	735
10	2	8	2	1	1	17	6	11	739
11	2	9	3	—	3	26	15	11	74
5 605	893	4 712	1 732	657	1 075	75 688	36 025	39 663	751
201	97	104	82	41	41	785	396	389	755
44	11	33	22	6	16	347	189	158	76
679	79	600	258	61	197	2 075	671	1 404	77
73	3	70	43	10	33	420	160	260	781, 789 1—789 2
47	8	39	27	5	22	149	37	112	784
17	5	12	5	—	5	78	33	45	787
3	—	3	—	—	—	3	—	3	789 3, 789 9
20	6	14	8	3	5	108	51	57	789 4—789 8
7	2	5	—	—	—	15	7	8	791
23	2	21	9	6	3	50	23	27	794
4	1	3	1	1	—	8	6	2	797—799
1 605	512	1 093	850	521	329	6 182	4 881	1 301	81
4	—	4	4	1	3	45	22	23	83
58	1	57	8	—	8	21	2	19	85
639	160	479	267	122	145	2 496	1 452	1 044	90
26	5	21	19	4	15	182	78	104	98
9	4	5	3	2	1	49	17	32	99
12 151	2 497	9 654	4 193	1 783	2 410	94 639	46 758	47 881	

8 Sprach- und Kulturwissenschaften, Kunst

20	2	18	5	—	5	25	8	17	01 (ohne 014)
4	2	2	3	1	2	8	4	4	014
7	1	6	3	1	2	6	2	4	03
1	—	1	—	—	—	3	2	1	05
—	—	—	—	—	—	1	—	1	07
15	7	8	9	3	6	19	9	10	10
—	—	—	1	1	—	—	—	—	110–111
2	—	2	—	—	—	—	—	—	113–114
—	—	—	—	—	—	1	—	1	116
270	27	243	143	33	110	263	91	172	200 (ohne 200 4),
—	—	—	—	—	—	—	—	—	201
3	—	3	—	—	—	—	—	—	200 4
62	13	49	44	12	32	39	10	29	205
2	—	2	—	—	—	2	2	—	21
32	22	10	9	6	3	15	10	5	221
13	3	10	11	3	8	10	4	6	222–223
16	3	13	5	2	3	9	4	5	224–227
8	4	4	5	1	4	7	4	3	230, 233
3	—	3	—	—	—	1	—	1	234–236
18	3	15	14	7	7	12	7	5	231, 237
18	—	18	5	2	3	11	4	7	232, 238–239
645	78	567	240	64	176	339	118	221	240–241
101	11	90	67	22	45	129	65	64	242
234	53	181	145	62	83	180	89	91	243, 249 5
									244

Noch: 1.2 Deutsche Erwerbstätige im Alter von 15 bis unter 65 Jahren mit Abschluß an einer berufsbildenden Schule oder Hochschule

Schl.-Nr.	Hauptfachrichtungsgruppe Wirtschaftsgruppe	Deutsche Erwerbstätige mit höchstem Abschluß an einer berufsbildenden Schule oder Hochschule			Davon		
					Berufsfachschule		
		insgesamt	männlich	weiblich	zusammen	männlich	weiblich
		1	2	3	4	5	6
noch: 8 Sprach- und Kulturwissenschaften, Kunst							
245	Straßenfahrzeugbau (ohne Herstellung von Kraftwagen)	9	3	6	4	1	3
246, 248	Schiffbau, Luft- und Raumfahrzeugbau	95	21	74	33	3	30
249 1	Reparatur von Kraftfahrzeugen, Fahrrädern, Lackierung	28	9	19	6	1	5
250, 259 1	Elektrotechnik; Reparatur von Haushaltsgeräten	1 140	209	931	354	21	333
252–254, 259 4–259 7	Feinmechanik, Optik, Herstellung von Uhren usw.	431	107	324	124	19	105
256	Herstellung von Eisen-, Blech- und Metallwaren	253	77	176	77	13	64
257–258	Herstellung von Musikinstrumenten, Spielwaren, Füllhaltern usw.	428	212	216	115	57	58
260–261 (ohne 261 37, 261 5), 269	Holzbe- und -verarbeitung (ohne Möbelpolsterei und ähnliches) usw.	222	97	125	66	28	38
261 37, 261 5	Möbelpolsterei, Herstellung von Matratzen	9	2	7	3	1	2
264–265	Papierherzeugung und -verarbeitung	105	18	87	39	4	35
268	Druckerei, Vervielfältigung	528	298	230	63	23	40
270–271	Lederherzeugung und -verarbeitung (ohne Herstellung von Schuhen)	34	8	26	3	1	2
272, 279	Herstellung von Schuhen, Reparatur von Schuhen usw.	31	18	13	9	5	4
275	Textilgewerbe	519	104	415	117	17	100
276	Bekleidungsgewerbe	405	86	319	85	21	64
291 44–291 47	Fleischerei	14	4	10	3	–	3
293–295	Getränkeherstellung	39	11	28	10	2	8
28/29 (ohne 291 44–291 47, 293–295, 299)	Ernährungsgewerbe (ohne Fleischerei, Getränkeherstellung)	102	20	82	29	5	24
299	Tabakverarbeitung	3	–	3	–	–	–
300–305	Bauhauptgewerbe (ohne Zimmerei, Dachdeckerei)	211	77	134	65	29	36
308	Zimmerei, Dachdeckerei	13	8	5	2	1	1
310 (ohne 310 3), 316	Ausbau- und Heizungs- und ähnlichen Anlagen	111	60	51	26	8	18
310 3	Installation von Heizungs-, Lüftungs-, Klima- und gesundheitstechnischen Anlagen	31	6	25	9	1	8
401–407, 419 8	Großhandel mit Rohstoffen und Halbwaren, Waren verschiedener Art, ohne ausgeprägten Schwerpunkt	89	20	69	28	5	23
408	Großhandel mit Altmaterial, Reststoffen	4	3	1	–	–	–
411	Großhandel mit Nahrungsmitteln, Getränken, Tabakwaren	50	10	40	12	2	10
412	Großhandel mit Textilien, Bekleidung, Schuhen, Lederwaren	58	14	44	13	2	11
413–414	Großhandel mit Metallwaren, Möbeln, optischen Erzeugnissen, Schmuck usw.	106	19	87	36	5	31
416	Großhandel mit Fahrzeugen, Maschinen, technischem Bedarf	180	34	146	58	8	50
418	Großhandel mit pharmazeutischen, kosmetischen und ähnlichen Erzeugnissen	36	8	28	12	–	12
419 (ohne 419 8)	Großhandel mit Papier, Schreibwaren, Druck-erzeugnissen	46	18	28	12	1	11
42	Handelsvermittlung	220	58	162	62	12	50
431, 439 83	Einzelhandel mit Nahrungsmitteln usw., Waren verschiedener Art (Haupttrichtung Nahrungsmittel)	208	55	153	51	6	45
432	Einzelhandel mit Textilien, Bekleidung, Schuhen, Lederwaren	399	63	336	99	16	83
433–434	Einzelhandel mit Einrichtungsgegenständen, elektrotechnischen Erzeugnissen usw.	236	87	149	50	15	35
435	Einzelhandel mit Papierwaren, Druckerzeugnissen, Büromaschinen	235	69	166	24	5	19
436	Einzelhandel mit pharmazeutischen, kosmetischen und medizinischen Erzeugnissen usw.	86	13	73	18	2	16
439 8 (ohne 439 83), 437–439 (ohne 439 8)	Einzelhandel mit Waren verschiedener Art (ohne Haupttrichtung Nahrungsmittel)	145	47	98	41	16	25
511	Eisenbahnen	22	15	7	5	4	1
517	Deutsche Bundespost	124	57	67	42	20	22
512	Straßenverkehr, Parkplätze und -häuser	68	31	37	17	4	13
513	Binnenschifffahrt, -wasserstraßen, -häfen	3	–	3	–	–	–
515	Luftfahrt, Flugplätze	154	11	143	32	1	31
516, 55	Übriger Verkehr und Nachrichtenübermittlung	289	63	226	83	7	76
60	Kreditinstitute	305	81	224	83	9	74
61	Versicherungsgewerbe	202	91	111	42	13	29

in Baden-Württemberg am 25. Mai 1987 nach Hauptfachrichtungsgruppen, Wirtschaftsgruppen und Art des Abschlusses

(Sp. 1 bis 3)									Schl.-Nr.
Fachschule			Fachhochschule			Hochschule			
zusammen	männlich	weiblich	zusammen	männlich	weiblich	zusammen	männlich	weiblich	
7	8	9	10	11	12	13	14	15	
3	—	3	2	2	—	—	—	—	245
21	3	18	16	6	10	25	9	16	246, 248
8	1	7	7	3	4	7	4	3	249 1
359	42	317	167	47	120	260	99	161	250, 259 1
137	17	120	89	34	55	81	37	44	252–254,
99	22	77	41	22	19	36	20	16	259 4–259 7
132	66	66	140	70	70	41	19	22	256
61	19	42	48	25	23	47	25	22	257–258
3	—	3	1	1	—	2	—	2	260–261 (ohne
42	3	39	11	6	5	13	5	8	261 37, 261 5),
113	55	58	114	64	50	238	156	82	269
10	2	8	10	2	8	11	3	8	261 37, 261 5
13	9	4	3	1	2	6	3	3	264–265
222	37	185	125	36	89	55	14	41	268
183	41	142	112	21	91	25	3	22	270–271
7	3	4	—	—	—	4	1	3	272, 279
13	1	12	6	2	4	10	6	4	275
37	3	34	13	2	11	23	10	13	276
1	—	1	1	—	1	1	—	1	291 44–291 47
71	16	55	34	14	20	41	18	23	293–295
5	2	3	2	2	—	4	3	1	28/29 (ohne
38	26	12	26	15	11	21	11	10	291 44–291 47,
13	—	13	3	1	2	6	4	2	293–295, 299)
31	3	28	15	8	7	15	4	11	299
2	1	1	—	—	—	2	2	—	300–305
15	—	15	9	1	8	14	7	7	308
22	3	19	10	3	7	13	6	7	310 (ohne 310 3),
29	6	23	21	3	18	20	5	15	316
62	10	52	20	5	15	40	11	29	310 3
15	3	12	2	2	—	7	3	4	401–407, 419 8
7	1	6	12	7	5	15	9	6	408
70	12	58	35	10	25	53	24	29	411
54	11	43	37	14	23	66	24	42	412
176	26	150	60	6	54	64	15	49	413–414
68	16	52	41	11	30	77	45	32	416
38	7	31	57	10	47	116	47	69	418
18	1	17	15	2	13	35	8	27	419 (ohne 419 8)
51	6	45	21	7	14	32	18	14	42
93	23	70	65	23	42	87	32	55	431, 439 83
7	4	3	5	3	2	5	4	1	432
17	6	11	19	11	8	46	20	26	433–434
21	8	13	11	3	8	19	16	3	435
1	—	1	—	—	—	2	—	2	436
59	5	54	27	4	23	36	1	35	439 8 (ohne
84	14	70	44	12	32	78	30	48	439 83)
78	15	63	46	11	35	98	46	52	437–439 (ohne
56	10	46	26	11	15	78	57	21	439 8)
									511
									517
									512
									513
									515
									516, 55
									60
									61

Noch: 1.2 Deutsche Erwerbstätige im Alter von 15 bis unter 65 Jahren mit Abschluß an einer berufsbildenden Schule oder Hochschule

Schl.-Nr.	Hauptfachrichtungsgruppe Wirtschaftsgruppe	Deutsche Erwerbstätige mit höchstem Abschluß an einer berufsbildenden Schule oder Hochschule			Davon		
		insgesamt	männlich	weiblich	Berufsfachschule		
					zusammen	männlich	weiblich
		1	2	3	4	5	6
noch: 8 Sprach- und Kulturwissenschaften, Kunst							
65	Mit dem Kredit- und Versicherungsgewerbe verbundene Tätigkeiten	45	14	31	8	2	6
71	Gastgewerbe	305	85	220	60	10	50
72	Heime (ohne Fremden-, Erholungs- und Ferienheime)	376	181	195	21	2	19
731	Wäscherei, Reinigung	15	3	12	4	—	4
735	Friseur- und sonstige Körperpflegegewerbe	55	5	50	14	3	11
739	Sonstige persönliche Dienstleistungen	79	29	50	13	3	10
74	Gebäudereinigung, Abfallbeseitigung und andere hygienische Einrichtungen	36	18	18	11	7	4
751	Wissenschaft, Forschung, Unterricht	17 358	8 461	8 897	328	48	280
755	Kultur, Kunst, Sport, Unterhaltung	4 585	2 646	1 939	274	132	142
76	Verlagsgewerbe	1 526	740	786	132	27	105
77	Gesundheits- und Veterinärwesen	2 016	685	1 331	128	13	115
781, 789 1–789 2	Rechts-, Wirtschafts- und ähnliche Beratung, Datenverarbeitung usw.	751	203	548	117	3	114
784	Technische Beratung und Planung	428	121	307	85	1	84
787	Werbung	828	517	311	103	50	53
789 3, 789 9	Vermögensverwaltung (ohne Beteiligungsgesellschaften), sonstige Dienstleistungen für Unternehmen, anderweitig nicht genannt	16	4	12	3	—	3
789 4–789 8	Übrige Dienstleistungen für Unternehmen, anderweitig nicht genannt	843	289	554	110	22	88
791	Vermietung beweglicher Sachen (ohne Buch-, Zeitschriften- und Filmverleih)	30	8	22	9	1	8
794	Grundstücks- und Wohnungswesen	107	29	78	25	2	23
797–799	Übrige Dienstleistungen, anderweitig nicht genannt	31	13	18	5	2	3
81	Organisationen ohne Erwerbszweck, nicht für Unternehmen tätig	1 205	524	681	77	9	68
83	Organisationen ohne Erwerbszweck, für Unternehmen tätig	63	14	49	15	1	14
85	Private Haushalte	33	1	32	9	—	9
90	Gebietskörperschaften	2 205	1 115	1 090	217	65	152
98	Sozialversicherung, Arbeitsförderung	178	77	101	23	6	17
99	Vertretungen fremder Staaten, Stationierungstreitkräfte, inter- und supranationale Organisationen mit Behördencharakter	385	81	304	118	16	102
	Zusammen	46 545	19 353	27 192	5 483	1 047	4 436

9 Allgemeine Aus- und Fortbildung

01 (ohne 014)	Landwirtschaft (ohne Allgemeiner Gartenbau)	71	26	45	49	14	35
014	Allgemeiner Gartenbau	27	14	13	16	7	9
03	Gewerbliche Gärtnerei und Tierhaltung	31	9	22	22	4	18
05	Forstwirtschaft	6	4	2	3	2	1
10	Elektrizitäts-, Gas-, Fernwärme- und Wasserversorgung	151	72	79	100	39	61
110–111	Kohlenbergbau	2	1	1	1	—	1
113–114	Erzbergbau, Gewinnung von spalt- und brutstoffhaltigen Erzen	1	—	1	1	—	1
116	Gewinnung von Erdöl, Erdgas	1	—	1	1	—	1
115, 118	Übriger Bergbau, Torfgewinnung	2	2	—	—	—	—
200 (ohne 200 4), 201	Chemische Industrie (ohne Herstellung von Chemiefasern)	261	132	129	187	85	102
200 4	Herstellung von Chemiefasern	6	4	2	6	4	2
205	Mineralölverarbeitung	5	2	3	3	1	2
21	Herstellung von Kunststoff- und Gummiwaren	117	48	69	84	31	53
221	Gewinnung von Steinen und Erden	8	2	6	5	1	4
222–223	Verarbeitung von Steinen und Erden (ohne Herstellung von Schleifmitteln)	46	27	19	33	18	15
224–227	Feinkeramik, Herstellung von Schleifmitteln, Herstellung und Verarbeitung von Glas	31	18	13	15	9	6
230, 233	Hochofen-, Stahl- und Warmwalzwerke (ohne Herstellung von Stahlrohren), NE-Metallerzeugung, NE-Metallhalbzeugwerke	42	21	21	33	14	19
234–236	Gießerei	23	13	10	15	9	6
231, 237	Ziehereien, Kaltwalzwerke, Herstellung von Stahlrohren	10	7	3	6	3	3
232, 238–239	Schmiede-, Preß- und Hammerwerke, Stahlverformung, Oberflächenveredelung, Härtung, Mechanik, anderweitig nicht genannt	88	40	48	59	21	38
240–241	Stahl- und Leichtmetallbau	46	30	16	25	15	10
242	Maschinenbau	972	530	442	622	292	330

in Baden-Württemberg am 25. Mai 1987 nach Hauptfachrichtungsgruppen, Wirtschaftsgruppen und Art des Abschlusses

(Sp. 1 bis 3)									Schl.-Nr.
Fachschule			Fachhochschule			Hochschule			
zusammen	männlich	weiblich	zusammen	männlich	weiblich	zusammen	männlich	weiblich	
7	8	9	10	11	12	13	14	15	
16	5	11	5	1	4	16	6	10	65
93	14	79	47	13	34	105	48	57	71
51	17	34	36	12	24	268	150	118	72
6	1	5	—	—	—	5	2	3	731
26	2	24	2	—	2	13	—	13	735
12	—	12	19	11	8	35	15	20	739
14	3	11	4	3	1	7	5	2	74
604	127	477	1085	317	768	15 341	7 969	7 372	751
637	357	280	1051	494	557	2 623	1 663	960	755
283	107	176	257	120	137	854	486	368	76
204	26	178	189	24	165	1 495	622	873	77
169	8	161	108	32	76	357	160	197	781, 789 1–789 2
94	5	89	111	52	59	138	63	75	784
147	79	68	391	261	130	187	127	60	787
2	—	2	2	1	1	9	3	6	789 3, 789 9
159	45	114	136	60	76	438	162	276	789 4–789 8
11	1	10	4	1	3	6	5	1	791
35	8	27	20	6	14	27	13	14	794
10	4	6	3	—	3	13	7	6	797–799
140	23	117	187	59	128	801	433	368	81
12	2	10	11	2	9	25	9	16	83
9	—	9	3	—	3	12	1	11	85
259	75	184	421	163	258	1 308	812	496	90
28	8	20	19	4	15	108	59	49	98
92	23	69	52	6	46	123	36	87	99
7 252	1 728	5 524	6 441	2 405	4 036	27 369	14 173	13 196	

9 Allgemeine Aus- und Fortbildung

18	9	9	3	2	1	1	1	—	01 (ohne 014)
9	6	3	—	—	—	2	1	1	014
9	5	4	—	—	—	—	—	—	03
2	1	1	—	—	—	1	1	—	05
50	32	18	1	1	—	—	—	—	10
1	1	—	—	—	—	—	—	—	110–111
—	—	—	—	—	—	—	—	—	113–114
—	—	—	—	—	—	—	—	—	116
2	2	—	—	—	—	—	—	—	115, 118
58	38	20	11	6	5	5	3	2	200 (ohne 200 4),
—	—	—	—	—	—	—	—	—	201
2	1	1	—	—	—	—	—	—	200 4
26	14	12	5	3	2	2	—	2	205
3	1	2	—	—	—	—	—	—	21
11	8	3	2	1	1	—	—	—	221
14	7	7	1	1	—	1	1	—	222–223
9	7	2	—	—	—	—	—	—	224–227
6	3	3	2	1	1	—	—	—	230, 233
4	4	—	—	—	—	—	—	—	234–236
27	17	10	2	2	—	—	—	—	231, 237
18	13	5	1	1	—	2	1	1	232, 238–239
303	206	97	36	23	13	11	9	2	240–241
									242

Noch: 1.2 Deutsche Erwerbstätige im Alter von 15 bis unter 65 Jahren mit Abschluß an einer berufsbildenden Schule oder Hochschule

Schl.-Nr.	Hauptfachrichtungsgruppe Wirtschaftsgruppe	Deutsche Erwerbstätige mit höchstem Abschluß an einer berufsbildenden Schule oder Hochschule			Davon		
		insgesamt	männlich	weiblich	Berufsfachschule		
					zusammen	männlich	weiblich
		1	2	3	4	5	6
noch: 9 Allgemeine Aus- und Fortbildung							
243, 249 5	Herstellung von Büromaschinen, Datenverarbeitungsgeräten und -einrichtungen, Reparatur von Haushaltsnäh- und -schreibmaschinen	78	30	48	55	18	37
244	Herstellung von Kraftwagen und deren Teilen	467	273	194	290	142	148
245	Straßenfahrzeugbau (ohne Herstellung von Kraftwagen)	7	3	4	4	2	2
246, 248	Schiffbau, Luft- und Raumfahrzeugbau	11	5	6	8	2	6
249 1	Reparatur von Kraftfahrzeugen, Fahrrädern, Lackierung	95	61	34	53	30	23
250, 259 1	Elektrotechnik; Reparatur von Haushaltsgeräten	642	287	355	429	174	255
252–254,	Feinmechanik, Optik, Herstellung von Uhren						
259 4–259 7	usw.	201	88	113	133	50	83
256	Herstellung von Eisen-, Blech- und Metallwaren	197	101	96	124	53	71
257–258	Herstellung von Musikinstrumenten, Spielwaren, Füllhaltern usw.	92	40	52	68	27	41
260–261 (ohne	Holzbe- und -verarbeitung (ohne Möbelpolsterei						
261 37, 261 5),	und ähnliches) usw.						
269		245	138	107	161	78	83
261 37, 261 5	Möbelpolsterei, Herstellung von Matratzen	10	2	8	10	2	8
264–265	Papierherzeugung und -verarbeitung	67	29	38	50	22	28
268	Druckerei, Vervielfältigung	171	51	120	131	37	94
270–271	Lederherzeugung und -verarbeitung (ohne Herstellung von Schuhen)	25	10	15	24	10	14
272, 279	Herstellung von Schuhen, Reparatur von Schuhen usw.	24	10	14	18	8	10
275	Textilgewerbe	174	67	107	125	48	77
276	Bekleidungsgewerbe	100	38	62	75	27	48
291 44–291 47	Fleischerei	65	38	27	38	16	22
293–295	Getränkherstellung	58	34	24	46	28	18
28/29 (ohne	Ernährungsgewerbe (ohne Fleischerei,						
291 44–291 47,	Getränkherstellung)						
293–295, 299)		187	78	109	131	54	77
299	Tabakverarbeitung	7	5	2	6	4	2
300–305	Bauhauptgewerbe (ohne Zimmerei, Dachdeckerei)	328	180	148	218	101	117
308	Zimmerei, Dachdeckerei	38	28	10	19	13	6
310 (ohne 310 3),	Ausbauwerke (ohne Installation von						
316	Heizungs- und ähnlichen Anlagen)	234	136	98	155	79	76
310 3	Installation von Heizungs-, Lüftungs-, Klima- und gesundheitstechnischen Anlagen	141	90	51	83	46	37
401–407, 419 8	Großhandel mit Rohstoffen und Halbwaren, Waren verschiedener Art, ohne ausgeprägten Schwerpunkt	175	92	83	133	68	65
408	Großhandel mit Altmaterial, Reststoffen	11	6	5	9	5	4
411	Großhandel mit Nahrungsmitteln, Getränken, Tabakwaren	101	51	50	78	38	40
412	Großhandel mit Textilien, Bekleidung, Schuhen, Lederwaren	32	14	18	21	8	13
413–414	Großhandel mit Metallwaren, Möbeln, optischen Erzeugnissen, Schmuck usw.	135	65	70	114	52	62
416	Großhandel mit Fahrzeugen, Maschinen, technischem Bedarf	116	58	58	80	41	39
418	Großhandel mit pharmazeutischen, kosmetischen und ähnlichen Erzeugnissen	39	18	21	27	11	16
419 (ohne 419 8)	Großhandel mit Papier, Schreibwaren, Druck-erzeugnissen	33	18	15	27	15	12
42	Handelsvermittlung	137	59	78	102	39	63
431, 439 83	Einzelhandel mit Nahrungsmitteln usw., Waren verschiedener Art (Hauptrichtung Nahrungs- mittel)	256	83	173	179	55	124
432	Einzelhandel mit Textilien, Bekleidung, Schuhen, Lederwaren	231	39	192	178	28	150
433–434	Einzelhandel mit Einrichtungsgegenständen, elektrotechnischen Erzeugnissen usw.	143	60	83	99	35	64
435	Einzelhandel mit Papierwaren, Druckerzeugnissen, Büromaschinen	73	19	54	62	17	45
436	Einzelhandel mit pharmazeutischen, kosmetischen und medizinischen Erzeugnissen usw.	76	10	66	44	5	39
439 8 (ohne	Einzelhandel mit Waren verschiedener Art (ohne						
439 83)	Hauptrichtung Nahrungsmittel)	109	32	77	81	21	60
437–439 (ohne	Übriger Einzelhandel						
439 8)		414	187	227	306	135	171
511	Eisenbahnen	108	75	33	77	52	25
517	Deutsche Bundespost	229	95	134	171	72	99
512	Straßenverkehr, Parkplätze und -häuser	99	49	50	69	37	32
513	Binnenschifffahrt, -wasserstraßen, -häfen	1	—	1	1	—	1
514	See- und Küstenschifffahrt, Seehäfen	3	3	—	1	1	—

in Baden-Württemberg am 25. Mai 1987 nach Hauptfachrichtungsgruppen, Wirtschaftsgruppen und Art des Abschlusses

(Sp. 1 bis 3)									Schl.-Nr.
Fachschule			Fachhochschule			Hochschule			
zusammen	männlich	weiblich	zusammen	männlich	weiblich	zusammen	männlich	weiblich	
7	8	9	10	11	12	13	14	15	
18	8	10	2	2	—	3	2	1	243, 249 5
150	108	42	18	15	3	9	8	1	244
2	1	1	1	—	1	—	—	—	245
2	2	—	—	—	—	1	1	—	246, 248
37	28	9	5	3	2	—	—	—	249 1
179	93	86	24	14	10	10	6	4	250, 259 1
60	34	26	6	3	3	2	1	1	252–254,
62	40	22	7	5	2	4	3	1	259 4–259 7
19	12	7	4	1	3	1	—	1	256
75	53	22	8	6	2	1	1	—	257–258
—	—	—	—	—	—	—	—	—	260–261 (ohne
16	6	10	1	1	—	—	—	—	261 37, 261 5),
36	14	22	2	—	2	2	—	2	269
1	—	1	—	—	—	—	—	—	261 37, 261 5
4	1	3	1	—	1	1	1	—	264–265
42	17	25	4	1	3	3	1	2	268
22	9	13	3	2	1	—	—	—	270–271
24	20	4	2	2	—	1	—	1	272, 279
11	5	6	—	—	—	1	1	—	275
51	22	29	5	2	3	—	—	—	276
1	1	—	—	—	—	—	—	—	291 44–291 47
89	63	26	18	13	5	3	3	—	293–295
18	14	4	1	1	—	—	—	—	28/29 (ohne
72	53	19	7	4	3	—	—	—	291 44–291 47,
51	37	14	7	7	—	—	—	—	293–295, 299)
40	24	16	1	—	1	1	—	1	299
2	1	1	—	—	—	—	—	—	300–305
21	12	9	2	1	1	—	—	—	308
11	6	5	—	—	—	—	—	—	310 (ohne 310 3),
19	12	7	1	1	—	1	—	1	316
32	13	19	3	3	—	1	1	—	310 3
11	6	5	1	1	—	—	—	—	401–407, 419 8
6	3	3	—	—	—	—	—	—	408
30	17	13	2	1	1	3	2	1	411
68	24	44	6	2	4	3	2	1	412
48	11	37	3	—	3	2	—	2	413–414
39	22	17	4	2	2	1	1	—	416
9	1	8	1	1	—	1	—	1	418
29	4	25	2	—	2	1	1	—	419 (ohne 419 8)
26	10	16	1	1	—	1	—	1	42
95	45	50	12	7	5	1	—	1	431, 439 83
26	18	8	5	5	—	—	—	—	432
50	19	31	5	1	4	3	3	—	433–434
28	10	18	1	1	—	1	1	—	435
—	—	—	—	—	—	—	—	—	436
2	2	—	—	—	—	—	—	—	439 8 (ohne
									439 83)
									437–439 (ohne
									439 8)
									511
									517
									512
									513
									514

Noch: 1.2 Deutsche Erwerbstätige im Alter von 15 bis unter 65 Jahren mit Abschluß an einer berufsbildenden Schule oder Hochschule

Schl.-Nr.	Hauptfachrichtungsgruppe Wirtschaftsgruppe	Deutsche Erwerbstätige mit höchstem Abschluß an einer berufsbildenden Schule oder Hochschule			Davon		
					Berufsfachschule		
		insgesamt	männlich	weiblich	zusammen	männlich	weiblich
		1	2	3	4	5	6
noch: 9 Allgemeine Aus- und Fortbildung							
515	Luftfahrt, Flugplätze	13	2	11	7	1	6
516, 55	Übriger Verkehr und Nachrichtenübermittlung	231	120	111	175	91	84
60	Kreditinstitute	825	366	459	659	287	372
61	Versicherungsgewerbe	242	99	143	189	68	121
65	Mit dem Kredit- und Versicherungsgewerbe verbundene Tätigkeiten	36	19	17	25	10	15
71	Gastgewerbe	218	69	149	147	40	107
72	Heime (ohne Fremden-, Erholungs- und Ferien- heime)	113	33	80	74	16	58
731	Wäscherei, Reinigung	21	7	14	14	4	10
735	Friseur- und sonstige Körperpflegegewerbe	74	15	59	46	7	39
739	Sonstige persönliche Dienstleistungen	12	2	10	8	1	7
74	Gebäudereinigung, Abfallbeseitigung und andere hygienische Einrichtungen	57	32	25	46	25	21
751	Wissenschaft, Forschung, Unterricht	480	133	347	242	27	215
755	Kultur, Kunst, Sport, Unterhaltung	131	35	96	88	23	65
76	Verlagsgewerbe	182	42	140	137	28	109
77	Gesundheits- und Veterinärwesen	558	61	497	396	31	365
781, 789 1—789 2	Rechts-, Wirtschafts- und ähnliche Beratung, Datenverarbeitung usw.	515	111	404	397	78	319
784	Technische Beratung und Planung	138	25	113	95	10	85
787	Werbung	58	14	44	38	9	29
789 3, 789 9	Vermögensverwaltung (ohne Beteiligungsge- sellschaften), sonstige Dienstleistungen für Unternehmen, anderweitig nicht genannt	13	2	11	9	2	7
789 4—789 8	Übrige Dienstleistungen für Unternehmen, anderweitig nicht genannt	61	21	40	35	11	24
791	Vermietung beweglicher Sachen (ohne Buch-, Zeitschriften- und Filmverleih)	13	6	7	10	4	6
794	Grundstücks- und Wohnungswesen	108	27	81	82	18	64
797—799	Übrige Dienstleistungen, anderweitig nicht genannt	11	7	4	9	5	4
81	Organisationen ohne Erwerbszweck, nicht für Unternehmen tätig	292	53	239	226	38	188
83	Organisationen ohne Erwerbszweck, für Unter- nehmen tätig	85	12	73	65	8	57
85	Private Haushalte	17	—	17	11	—	11
90	Gebietskörperschaften	1 497	570	927	1 095	357	738
98	Sozialversicherung, Arbeitsförderung	225	87	138	170	66	104
99	Vertretungen fremder Staaten, Stationierungs- streitkräfte, inter- und supranationale Organi- sationen mit Behördencharakter	25	13	12	20	10	10
	Zusammen	14 383	5 840	8 543	10 114	3 650	6 464

Insgesamt

01 (ohne 014)	Landwirtschaft (ohne Allgemeiner Gartenbau)	27 782	19 999	7 783	11 773	8 101	3 672
014	Allgemeiner Gartenbau	2 810	2 061	749	1 109	752	357
03	Gewerbliche Gärtnerei und Tierhaltung	2 306	1 485	821	1 008	567	441
05	Forstwirtschaft	1 747	1 643	104	495	441	54
07	Fischerei, Fischzucht	74	38	36	30	14	16
10	Elektrizitäts-, Gas-, Fernwärme- und Wasser- versorgung	10 456	8 986	1 470	3 079	2 313	766
110—111	Kohlenbergbau	49	46	3	13	11	2
113—114	Erzbergbau, Gewinnung von spalt- und brutstoff- haltigen Erzen	55	31	24	20	8	12
116	Gewinnung von Erdöl, Erdgas	67	57	10	12	8	4
115, 118	Übriger Bergbau, Torfgewinnung	190	171	19	64	53	11
200 (ohne 200 4), 201	Chemische Industrie (ohne Herstellung von Chemiefasern)	24 840	17 420	7 420	6 813	3 714	3 099
200 4	Herstellung von Chemiefasern	312	265	47	99	72	27
205	Mineralölverarbeitung	437	360	77	114	76	38
21	Herstellung von Kunststoff- und Gummiwaren	8 093	5 951	2 142	2 971	1 737	1 234
221	Gewinnung von Steinen und Erden	486	395	91	232	178	54
222—223	Verarbeitung von Steinen und Erden (ohne Herstellung von Schleifmitteln)	3 000	2 509	491	1 146	882	264
224—227	Feinkeramik, Herstellung von Schleifmitteln, Herstellung und Verarbeitung von Glas	2 271	1 571	700	880	526	354
230, 233	Hochofen-, Stahl- und Warmwalzwerke (ohne Herstellung von Stahlrohren), NE-Metall- erzeugung, NE-Metallhalbzeugwerke	2 237	1 829	408	820	596	224
234—236	Gießerei	1 706	1 457	249	627	485	142
231, 237	Ziehereien, Kaltwalzwerke, Herstellung von Stahlrohren	346	273	73	118	76	42

in Baden-Württemberg am 25. Mai 1987 nach Hauptfachrichtungsgruppen, Wirtschaftsgruppen und Art des Abschlusses

(Sp. 1 bis 3)									Schl.-Nr.
Fachschule			Fachhochschule			Hochschule			
zusammen	männlich	weiblich	zusammen	männlich	weiblich	zusammen	männlich	weiblich	
7	8	9	10	11	12	13	14	15	
3	1	2	2	—	2	1	—	1	515
41	22	19	14	7	7	1	—	1	516, 55
135	66	69	27	11	16	4	2	2	60
41	20	21	4	4	—	8	7	1	61
8	7	1	2	1	1	1	1	—	65
59	25	34	9	2	7	3	2	1	71
33	14	19	3	1	2	3	2	1	72
6	3	3	1	—	1	—	—	—	731
25	7	18	3	1	2	—	—	—	735
1	—	1	2	—	2	1	1	—	739
10	7	3	—	—	—	1	—	1	74
100	38	62	17	5	12	121	63	58	751
31	7	24	5	—	5	7	5	2	755
32	7	25	10	6	4	3	1	2	76
127	21	106	25	5	20	10	4	6	77
91	21	70	17	5	12	10	7	3	781, 789 1–789 2
32	6	26	8	6	2	3	3	—	784
13	3	10	6	2	4	1	—	1	787
1	—	1	1	—	1	2	—	2	789 3, 789 9
19	5	14	2	2	—	5	3	2	789 4–789 8
3	2	1	—	—	—	—	—	—	791
23	7	16	2	1	1	1	1	—	794
1	1	—	1	1	—	—	—	—	797–799
52	14	38	6	1	5	8	—	8	81
13	2	11	4	1	3	3	1	2	83
6	—	6	—	—	—	—	—	—	85
316	153	163	58	40	18	28	20	8	90
50	18	32	3	1	2	2	2	—	98
2	1	1	2	1	1	1	1	—	99
3 480	1 754	1 726	474	254	220	315	182	133	
Insgesamt									
14 451	10 674	3 777	1 008	837	171	550	387	163	01 (ohne 014)
1 192	914	278	377	299	78	132	96	36	014
974	684	290	201	153	48	123	81	42	03
499	461	38	540	535	5	213	206	7	05
28	13	15	5	3	2	11	8	3	07
3 939	3 478	461	2 147	1 999	148	1 291	1 196	95	10
13	13	—	10	9	1	13	13	—	110–111
12	4	8	6	4	2	17	15	2	113–114
22	21	1	24	20	4	9	8	1	116
65	59	6	33	31	2	28	28	—	115, 118
7 115	4 787	2 328	4 336	3 579	757	6 576	5 340	1 236	200 (ohne 200 4),
89	79	10	83	79	4	41	35	6	201
146	121	25	81	71	10	96	92	4	200 4
2 936	2 298	638	1 416	1 255	161	770	661	109	205
172	141	31	50	45	5	32	31	1	21
1 111	943	168	426	400	26	317	284	33	221
852	610	242	355	298	57	184	137	47	222–223
830	695	135	368	345	23	219	193	26	224–227
714	639	75	252	234	18	113	99	14	230, 233
132	108	24	55	53	2	41	36	5	234–236
									231, 237

Noch: 1.2 Deutsche Erwerbstätige im Alter von 15 bis unter 65 Jahren mit Abschluß an einer berufsbildenden Schule oder Hochschule

Schl.-Nr.	Hauptfachrichtungsgruppe Wirtschaftsgruppe	Deutsche Erwerbstätige mit höchstem Abschluß an einer berufsbildenden Schule oder Hochschule			Davon		
					Berufsfachschule		
		insgesamt	männlich	weiblich	zusammen	männlich	weiblich
		1	2	3	4	5	6
noch: Insgesamt							
232, 238–239	Schmiede-, Preß- und Hammerwerke, Stahlver- formung, Oberflächenveredelung, Härtung, Mechanik, anderweitig nicht genannt	6 275	5 199	1 076	2 682	2 048	634
240–241	Stahl- und Leichtmetallbau	3 108	2 612	496	1 200	936	264
242	Maschinenbau	82 725	69 803	12 922	26 388	19 502	6 886
243, 249 5	Herstellung von Büromaschinen, Datenverarbei- tungsgeräten und -einrichtungen, Reparatur von Haushaltsnäh- und -schreibmaschinen	12 597	10 304	2 293	1 821	1 058	763
244	Herstellung von Kraftwagen und deren Teilen	41 021	35 642	5 379	11 243	8 652	2 591
245	Straßenfahrzeugbau (ohne Herstellung von Kraftwagen)	678	575	103	252	193	59
246, 248	Schiffbau, Luft- und Raumfahrzeugbau	4 053	3 550	503	599	359	240
247	Schienenfahrzeugbau	68	61	7	29	27	2
249 1	Reparatur von Kraftfahrzeugen, Fahrrädern, Lackierung	7 579	6 756	823	3 668	3 202	466
250, 259 1	Elektrotechnik; Reparatur von Haushaltsgeräten	65 089	53 582	11 507	16 270	10 482	5 788
252–254, 259 4–259 7	Feinmechanik, Optik, Herstellung von Uhren usw.	15 409	11 487	3 922	5 066	3 038	2 028
256	Herstellung von Eisen-, Blech- und Metallwaren	10 716	8 352	2 364	4 223	2 873	1 350
257–258	Herstellung von Musikinstrumenten, Spiel- waren, Füllhaltern usw.	4 270	2 578	1 692	1 789	906	883
260–261 (ohne 261 37, 261 5), 269	Holzbe- und -verarbeitung (ohne Möbelpolsterei und ähnliches) usw.	15 341	12 836	2 505	6 899	5 495	1 404
261 37, 261 5	Möbelpolsterei, Herstellung von Matratzen	391	250	141	194	110	84
264–265	Papierherzeugung und -verarbeitung	4 524	3 226	1 298	1 892	1 128	764
268	Druckerei, Vervielfältigung	9 793	6 770	3 023	3 749	2 184	1 565
270–271	Lederherzeugung und -verarbeitung (ohne Herstellung von Schuhen)	948	581	367	399	186	213
272, 279	Herstellung von Schuhen, Reparatur von Schuhen usw.	1 282	866	416	563	328	235
275	Textilgewerbe	10 781	5 757	5 024	4 342	1 748	2 594
276	Bekleidungsgewerbe	7 672	3 105	4 567	3 231	1 017	2 214
291 44–291 47	Fleischerei	5 143	3 721	1 422	2 634	1 759	875
293–295	Getränkeherstellung	3 020	2 452	568	1 202	888	314
28/29 (ohne 291 44–291 47, 293–295, 299) 299	Ernährungsgewerbe (ohne Fleischerei, Getränkeherstellung)	11 269	7 762	3 507	5 103	3 140	1 963
300–305	Tabakverarbeitung	202	141	61	104	72	32
308	Bauhauptgewerbe (ohne Zimmerei, Dach- deckerei)	30 738	26 807	3 931	11 025	8 958	2 067
310 (ohne 310 3), 316	Zimmerei, Dachdeckerei	3 523	3 194	329	1 625	1 441	184
310 3	Ausbaugewerbe (ohne Installation von Heizungs- und ähnlichen Anlagen)	17 172	15 078	2 094	7 616	6 438	1 178
401–407, 419 8	Installation von Heizungs-, Lüftungs-, Klima- und gesundheitstechnischen Anlagen	6 973	6 000	973	2 881	2 345	536
408	Großhandel mit Rohstoffen und Halbwaren, Waren verschiedener Art, ohne ausgeprägten Schwerpunkt	4 956	3 349	1 607	2 339	1 387	952
411	Großhandel mit Altmaterial, Reststoffen	219	139	80	101	57	44
412	Großhandel mit Nahrungsmitteln, Getränken, Tabakwaren	3 487	2 222	1 265	1 740	956	784
413–414	Großhandel mit Textilien, Bekleidung, Schuhen, Lederwaren	1 088	581	507	432	179	253
416	Großhandel mit Metallwaren, Möbeln, optischen Erzeugnissen, Schmuck usw.	3 743	2 377	1 366	1 712	899	813
418	Großhandel mit Fahrzeugen, Maschinen, techni- schem Bedarf	4 802	3 271	1 531	1 943	1 109	834
419 (ohne 419 8)	Großhandel mit pharmazeutischen, kosmeti- schen und ähnlichen Erzeugnissen	1 297	696	601	569	247	322
42	Großhandel mit Papier, Schreibwaren, Druck- erzeugnissen	903	487	416	431	197	234
431, 439 83	Handelsvermittlung	5 428	3 534	1 894	1 935	1 024	911
432	Einzelhandel mit Nahrungsmitteln usw., Waren verschiedener Art (Hauptrichtung Nahrungs- mittel)	12 982	5 112	7 870	6 949	2 245	4 704
433–434	Einzelhandel mit Textilien, Bekleidung, Schuhen, Lederwaren	9 059	2 488	6 571	4 384	861	3 523
435	Einzelhandel mit Einrichtungsgegenständen, elektrotechnischen Erzeugnissen usw.	7 455	4 898	2 557	3 335	1 969	1 366
436	Einzelhandel mit Papierwaren, Druckerzeug- nissen, Büromaschinen	2 532	1 090	1 442	1 012	351	661
439 8 (ohne 439 83)	Einzelhandel mit pharmazeutischen, kosmeti- schen und medizinischen Erzeugnissen usw.	11 222	3 086	8 136	3 034	364	2 670
	Einzelhandel mit Waren verschiedener Art (ohne Hauptrichtung Nahrungsmittel)	4 426	1 620	2 806	2 324	697	1 627

in Baden-Württemberg am 25. Mai 1987 nach Hauptfachrichtungsgruppen, Wirtschaftsgruppen und Art des Abschlusses

(Sp. 1 bis 3)									Schl.-Nr.
Fachschule			Fachhochschule			Hochschule			
zusammen	männlich	weiblich	zusammen	männlich	weiblich	zusammen	männlich	weiblich	
7	8	9	10	11	12	13	14	15	
2 680	2 352	328	661	592	69	252	207	45	232, 238–239
1 220	1 057	163	486	449	37	202	170	32	240–241
32 096	27 985	4 111	17 344	16 246	1 098	6 897	6 070	827	242
2 990	2 360	630	4 137	3 687	450	3 649	3 199	450	243, 2495
13 928	12 282	1 646	9 571	8 929	642	6 279	5 779	500	244
269	241	28	112	102	10	45	39	6	245
875	737	138	1 293	1 227	66	1 286	1 227	59	246, 248
17	15	2	13	12	1	9	7	2	247
3 450	3 164	286	335	294	41	126	96	30	249 1
20 157	16 666	3 491	18 385	17 095	1 290	10 277	9 339	938	250, 259 1
5 655	4 346	1 309	3 074	2 766	308	1 614	1 337	277	252–254,
4 188	3 461	727	1 566	1 393	173	739	625	114	259 4–259 7
1 548	1 031	517	623	445	178	310	196	114	256
6 390	5 592	798	1 449	1 256	193	603	493	110	257–258
154	106	48	29	27	2	14	7	7	260–261 (ohne
1 561	1 153	408	686	612	74	385	333	52	261 37, 261 5),
3 680	2 725	955	1 509	1 250	259	855	611	244	269
322	220	102	137	107	30	90	68	22	261 37, 261 5
527	385	142	103	85	18	89	68	21	264–265
3 828	2 061	1 767	1 988	1 531	457	623	417	206	268
3 065	1 284	1 781	1 005	586	419	371	218	153	270–271
2 280	1 810	470	137	101	36	92	51	41	272, 279
1 068	895	173	374	334	40	376	335	41	275
4 559	3 390	1 169	845	656	189	762	576	186	276
51	34	17	30	24	6	17	11	6	291 44–291 47,
10 362	9 167	1 195	6 387	5 979	408	2 964	2 703	261	293–295, 299)
1 629	1 513	116	192	172	20	77	68	9	299
8 048	7 343	705	1 155	1 030	125	353	267	86	300–305
3 096	2 762	334	819	755	64	177	138	39	308
1 615	1 135	480	646	546	100	356	281	75	310 (ohne 310 3),
79	51	28	21	16	5	18	15	3	316
1 170	817	353	331	263	68	246	186	60	310 3
342	176	166	180	135	45	134	91	43	401–407, 419 8
1 228	838	390	498	395	103	305	245	60	408
1 609	1 132	477	802	698	104	448	332	116	411
410	228	182	151	109	42	167	112	55	412
246	135	111	116	88	28	110	67	43	413–414
1 816	1 176	640	1 082	879	203	595	455	140	416
4 541	1 987	2 554	834	529	305	658	351	307	418
3 303	1 017	2 286	804	385	419	568	225	343	419 (ohne 419 8)
2 839	2 018	821	792	570	222	489	341	148	42
780	336	444	334	196	138	406	207	199	431, 439 83
2 216	352	1 864	297	166	131	5 675	2 204	3 471	432
1 450	571	879	353	195	158	299	157	142	433–434
									435
									436
									439 8 (ohne
									439 83)

Noch: 1.2 Deutsche Erwerbstätige im Alter von 15 bis unter 65 Jahren mit Abschluß an einer berufsbildenden Schule oder Hochschule

Schl.-Nr.	Hauptfachrichtungsgruppe Wirtschaftsgruppe	Deutsche Erwerbstätige mit höchstem Abschluß an einer berufsbildenden Schule oder Hochschule			Davon		
		insgesamt	männlich	weiblich	Berufsfachschule		
					zusammen	männlich	weiblich
		1	2	3	4	5	6
noch: Insgesamt							
437–439 (ohne 439 8)	Übriger Einzelhandel	17 529	11 495	6 034	8 312	5 018	3 294
511	Eisenbahnen	6 750	6 215	535	2 394	2 130	264
517	Deutsche Bundespost	14 538	10 463	4 075	5 723	3 693	2 030
512	Straßenverkehr, Parkplätze und -häuser	4 695	3 675	1 020	2 267	1 715	552
513	Binnenschifffahrt, -wasserstraßen, -häfen	286	239	47	108	88	20
514	See- und Küstenschifffahrt, Seehäfen	214	182	32	42	24	18
515	Luftfahrt, Flugplätze	1 219	746	473	288	150	138
516, 55	Übriger Verkehr und Nachrichtenübermittlung	6 905	4 341	2 564	3 253	2 017	1 236
60	Kreditinstitute	26 221	15 250	10 971	10 232	4 379	5 853
61	Versicherungsgewerbe	10 587	7 299	3 288	3 376	1 763	1 613
65	Mit dem Kredit- und Versicherungsgewerbe verbundene Tätigkeiten	1 596	1 130	466	487	282	205
71	Gastgewerbe	15 826	6 556	9 270	8 239	3 052	5 187
72	Heime (ohne Fremden-, Erholungs- und Ferienheime)	17 929	5 149	12 780	5 703	1 043	4 660
731	Wäscherei, Reinigung	993	394	599	489	153	336
735	Friseur- und sonstige Körperpflegegewerbe	8 217	1 924	6 293	3 957	843	3 114
739	Sonstige persönliche Dienstleistungen	957	526	431	361	176	185
74	Gebäudereinigung, Abfallbeseitigung und andere hygienische Einrichtungen	2 485	1 755	730	1 160	736	424
751	Wissenschaft, Forschung, Unterricht	161 652	80 227	81 425	9 282	2 233	7 049
755	Kultur, Kunst, Sport, Unterhaltung	10 981	6 398	4 583	2 125	1 009	1 116
76	Verlagsgewerbe	7 294	3 787	3 507	1 999	648	1 351
77	Gesundheits- und Veterinärwesen	93 592	33 489	60 103	28 127	3 540	24 587
781, 789 1–789 2	Rechts-, Wirtschafts- und ähnliche Beratung, Datenverarbeitung usw.	29 797	18 594	11 203	5 841	1 317	4 524
784	Technische Beratung und Planung	22 267	17 794	4 473	2 476	903	1 573
787	Werbung	4 279	2 610	1 669	1 069	485	584
789 3, 789 9	Vermögensverwaltung (ohne Beteiligungsgesellschaften), sonstige Dienstleistungen für Unternehmen, anderweitig nicht genannt	409	237	172	117	43	74
789 4–789 8	Übrige Dienstleistungen für Unternehmen, anderweitig nicht genannt	3 724	2 071	1 653	1 119	529	590
791	Vermietung beweglicher Sachen (ohne Buch-, Zeitschriften- und Filmverleih)	639	380	259	243	121	122
794	Grundstücks- und Wohnungswesen	3 763	2 297	1 466	1 217	469	748
797–799	Übrige Dienstleistungen, anderweitig nicht genannt	645	499	146	231	174	57
81	Organisationen ohne Erwerbszweck, nicht für Unternehmen tätig	24 935	12 179	12 756	4 917	1 266	3 651
83	Organisationen ohne Erwerbszweck, für Unternehmen tätig	2 329	1 397	932	694	229	465
85	Private Haushalte	2 010	47	1 963	1 176	13	1 163
90	Gebietskörperschaften	114 043	81 971	32 072	27 900	15 894	12 006
98	Sozialversicherung, Arbeitsförderung	7 977	4 153	3 824	2 665	942	1 723
99	Vertretungen fremder Staaten, Stationierungstreitkräfte, inter- und supranationale Organisationen mit Behördencharakter	1 924	1 214	710	712	427	285
	Insgesamt	1 174 430	757 227	417 203	340 653	181 169	159 484

in Baden-Württemberg am 25. Mai 1987 nach Hauptfachrichtungsgruppen, Wirtschaftsgruppen und Art des Abschlusses

(Sp. 1 bis 3)									Schl.-Nr.
Fachschule			Fachhochschule			Hochschule			
zusammen	männlich	weiblich	zusammen	männlich	weiblich	zusammen	männlich	weiblich	
7	8	9	10	11	12	13	14	15	
6 697	4 672	2 025	1 575	1 187	388	945	618	327	437–439 (ohne 4398)
2 387	2 216	171	1 655	1 574	81	314	295	19	511
4 241	2 867	1 374	3 857	3 366	491	717	537	180	517
1 577	1 229	348	464	390	74	387	341	46	512
112	93	19	40	38	2	26	20	6	513
84	74	10	72	69	3	16	15	1	514
409	238	171	317	235	82	205	123	82	515
2 187	1 394	793	887	539	348	578	391	187	516, 55
8 251	4 704	3 547	4 489	3 597	892	3 249	2 570	679	60
2 905	1 962	943	1 998	1 654	344	2 308	1 920	388	61
514	354	160	314	264	50	281	230	51	65
5 837	2 610	3 227	1 023	526	497	727	368	359	71
8 467	2 221	6 246	1 955	955	1 000	1 804	930	874	72
353	138	215	99	72	27	52	31	21	731
4 126	1 041	3 085	61	21	40	73	19	54	735
321	171	150	136	95	41	139	84	55	739
980	739	241	201	172	29	144	108	36	74
20 618	4 965	15 653	8 494	4 630	3 864	123 258	68 399	54 859	751
2 448	1 396	1 052	2 071	1 239	832	4 337	2 754	1 583	755
1 833	873	960	1 230	826	404	2 232	1 440	792	76
26 974	5 115	21 859	3 247	1 276	1 971	35 244	23 558	11 686	77
5 262	2 229	3 033	6 311	4 806	1 505	12 383	10 242	2 141	781, 789 1–789 2
3 622	2 451	1 171	10 043	9 099	944	6 126	5 341	785	784
1 190	710	480	1 410	1 005	405	610	410	200	787
111	46	65	81	68	13	100	80	20	789 3, 789 9
1 048	596	452	593	409	184	964	537	427	789 4–789 8
218	126	92	91	69	22	87	64	23	791
1 081	612	469	873	745	128	592	471	121	794
230	180	50	91	71	20	93	74	19	797–799
6 972	2 099	4 873	4 518	2 471	2 047	8 528	6 343	2 185	81
587	309	278	368	287	81	680	572	108	83
724	20	704	57	6	51	53	8	45	85
28 972	20 783	8 189	36 978	29 413	7 565	20 193	15 881	4 312	90
2 038	1 029	1 009	2 141	1 477	664	1 133	705	428	98
562	389	173	291	201	90	359	197	162	99
352 567	225 499	127 068	191 490	156 013	35 477	289 720	194 546	95 174	

2.1 Erwerbstätige insgesamt im Alter von 15 bis unter 65 Jahren mit Abschluß an einer berufsbildenden Schule oder Hochschule

Schl.-Nr.	Hauptfachrichtungsgruppe Berufsgruppe	Erwerbstätige insgesamt mit höchstem Abschluß an einer berufsbildenden Schule oder Hochschule			Davon		
		insgesamt	männlich	weiblich	Berufsfachschule		
					zusammen	männlich	weiblich
		1	2	3	4	5	6

0 Pflanzenbau, Tierwirtschaft, Ernährung, Hauswirtschaft

01	Landwirte	20 209	17 668	2 541	8 482	7 277	1 205
02	Tierzüchter, Fischereiberufe	153	127	26	63	52	11
03	Verwalter, Berater in der Landwirtschaft und Tierzucht	1 630	1 384	246	149	123	26
04	Landwirtschaftliche Arbeitskräfte, Tierpfleger	3 186	498	2 688	1 489	201	1 288
05	Gartenbauer	5 477	4 099	1 378	2 044	1 400	644
06	Forst-, Jagdberufe	3 179	3 124	55	739	721	18
07	Bergleute	8	8	—	4	4	—
08	Mineral-, Erdöl-, Erdgasgewinner	11	10	1	4	3	1
09	Mineralaufbereiter	6	6	—	4	4	—
10	Steinbearbeiter	19	13	6	13	9	4
11	Baustoffhersteller	18	16	2	10	10	—
12	Keramiker	16	4	12	12	3	9
13	Glasmacher	24	8	16	13	3	10
14	Chemiearbeiter	335	202	133	205	117	88
15	Kunststoffverarbeiter	106	50	56	62	25	37
16	Papierhersteller, -verarbeiter	90	28	62	63	13	50
17	Drucker	162	52	110	107	31	76
18	Holzauflbereiter, Holzwarenfertiger und verwandte Berufe	152	135	17	72	59	13
19	Metallerzeuger, Walzer	40	37	3	20	18	2
20	Former, Formgießer	40	33	7	20	14	6
21	Metallverformer (spanlos)	89	54	35	47	25	22
22	Metallverformer (spanend)	311	267	44	182	153	29
23	Metalloberflächenbearbeiter, -vergüter, -beschichter	80	45	35	52	29	23
24	Metallverbinder	183	89	94	121	51	70
25	Schmiede	14	14	—	9	9	—
26	Feinblechner, Installateure	82	79	3	52	49	3
27	Schlosser	330	281	49	201	165	36
28	Mechaniker	407	303	104	220	148	72
29	Werkzeugmacher	55	43	12	29	20	9
30	Metallfeinbauer und zugeordnete Berufe	132	34	98	78	14	64
31	Elektriker	257	152	105	161	80	81
32	Montierer und Metallberufe, ohne nähere Angabe	996	356	640	658	202	456
33	Spinnberufe	29	7	22	21	5	16
34	Textilhersteller	86	21	65	61	14	47
35	Textilverarbeiter	884	23	861	648	11	637
36	Textilveredler	25	20	5	17	13	4
37	Lederhersteller, Leder- und Fellverarbeiter	113	18	95	84	11	73
39	Back-, Konditorwarenhersteller	4 422	4 065	357	2 139	1 922	217
40	Fleisch-, Fischverarbeiter	4 435	4 382	53	2 107	2 079	28
41	Speisenbereiter	2 219	852	1 367	1 377	508	869
42	Getränke-, Genußmittelhersteller	567	556	11	187	182	5
43	Übrige Ernährungsberufe	452	436	16	174	167	7
44	Maurer, Betonbauer	266	259	7	140	134	6
45	Zimmerer, Dachdecker, Gerüstbauer	127	123	4	73	70	3
46	Straßen-, Tiefbauer	121	119	2	76	76	—
47	Bauhilfsarbeiter	340	336	4	192	188	4
48	Bauausstatter	120	113	7	53	51	2
49	Raumausstatter, Polsterer	58	34	24	41	22	19
50	Tischler, Modellbauer	174	146	28	107	84	23
51	Maler, Lackierer und verwandte Berufe	147	108	39	91	61	30
52	Warenprüfer, Versandfertigmacher	1 141	387	754	707	194	513
53	Hilfsarbeiter ohne nähere Tätigkeitsangabe	3 595	1 418	2 177	2 399	838	1 561
54	Maschinen und zugehörige Berufe	718	659	59	417	373	44
60	Ingenieure	489	404	85	28	24	4
62	Techniker	909	620	289	315	186	129
63	Technische Sonderfachkräfte	702	229	473	394	76	318
68	Warenkaufleute	5 597	1 565	4 032	3 166	551	2 615
69	Bank-, Versicherungskaufleute	615	325	290	308	124	184
70	Andere Dienstleistungskaufleute und zugehörige Berufe	398	258	140	171	91	80
71	Berufe des Landverkehrs	2 056	1 981	75	1 149	1 106	43
72	Berufe des Wasser- und Luftverkehrs	13	11	2	7	6	1
73	Berufe des Nachrichtenverkehrs	425	139	286	267	74	193
74	Lagerverwalter, Lager-, Transportarbeiter	1 381	1 057	324	782	569	213
75	Unternehmer, Organisatoren, Wirtschaftsprüfer	1 784	1 398	386	522	333	189
76	Abgeordnete, administrativ entscheidende Berufstätige	635	419	216	56	38	18

in Baden-Württemberg am 25. Mai 1987 nach Hauptfachrichtungsgruppen, Berufsgruppen und Art des Abschlusses

(Sp. 1 bis 3)									Schl.-Nr.
Fachschule			Fachhochschule			Hochschule			
zusammen	männlich	weiblich	zusammen	männlich	weiblich	zusammen	männlich	weiblich	
7	8	9	10	11	12	13	14	15	
0 Pflanzenbau, Tierwirtschaft, Ernährung, Hauswirtschaft									
10 921	9 653	1 268	586	550	36	220	188	32	01
68	55	13	9	7	2	13	13	—	02
584	469	115	422	384	38	475	408	67	03
1 611	270	1 341	51	18	33	35	9	26	04
2 434	1 896	538	794	648	146	205	155	50	05
813	804	9	1 155	1 145	10	472	454	18	06
4	4	—	—	—	—	—	—	—	07
4	4	—	2	2	—	1	1	—	08
2	2	—	—	—	—	—	—	—	09
5	3	2	—	—	—	1	1	—	10
8	6	2	—	—	—	—	—	—	11
4	1	3	—	—	—	—	—	—	12
10	5	5	—	—	—	1	—	1	13
106	68	38	13	11	2	11	6	5	14
39	22	17	2	1	1	3	2	1	15
26	14	12	1	1	—	—	—	—	16
51	20	31	2	1	1	2	—	2	17
79	75	4	—	—	—	1	1	—	18
18	17	1	2	2	—	—	—	—	19
20	19	1	—	—	—	—	—	—	20
38	25	13	3	3	—	1	1	—	21
115	100	15	7	7	—	7	7	—	22
26	15	11	2	1	1	—	—	—	23
56	33	23	5	4	1	1	1	—	24
5	5	—	—	—	—	—	—	—	25
27	27	—	2	2	—	1	1	—	26
109	99	10	11	10	1	9	7	2	27
168	139	29	11	10	1	8	6	2	28
23	20	3	2	2	—	1	1	—	29
45	16	29	4	3	1	5	1	4	30
79	60	19	5	4	1	12	8	4	31
314	140	174	12	8	4	12	6	6	32
8	2	6	—	—	—	—	—	—	33
22	5	17	1	1	—	2	1	1	34
228	10	218	4	1	3	4	1	3	35
8	7	1	—	—	—	—	—	—	36
28	6	22	—	—	—	1	1	—	37
2 206	2 075	131	51	46	5	26	22	4	39
2 233	2 210	23	65	63	2	30	30	—	40
779	306	473	42	24	18	21	14	7	41
286	284	2	44	44	—	50	46	4	42
249	240	9	27	27	—	2	2	—	43
120	119	1	5	5	—	1	1	—	44
46	45	1	4	4	—	4	4	—	45
39	38	1	5	4	1	1	1	—	46
140	140	—	3	3	—	5	5	—	47
63	58	5	2	2	—	2	2	—	48
16	11	5	1	1	—	—	—	—	49
61	57	4	3	2	1	3	3	—	50
44	35	9	5	5	—	7	7	—	51
380	152	228	29	20	9	25	21	4	52
1 097	524	573	45	25	20	54	31	23	53
276	263	13	14	12	2	11	11	—	54
46	42	4	265	212	53	150	126	24	60
379	279	100	124	95	29	91	60	31	62
221	100	121	54	30	24	33	23	10	63
1 923	668	1 255	300	211	89	208	135	73	68
210	120	90	63	56	7	34	25	9	69
151	104	47	40	33	7	36	30	6	70
838	808	30	42	40	2	27	27	—	71
5	4	1	—	—	—	1	1	—	72
148	59	89	7	6	1	3	—	3	73
535	435	100	33	26	7	31	27	4	74
638	512	126	350	318	32	274	235	39	75
70	50	20	130	112	18	379	219	160	76

Noch: 2.1 Erwerbstätige insgesamt im Alter von 15 bis unter 65 Jahren mit Abschluß an einer berufsbildenden Schule oder Hochschule

Schl.-Nr.	Hauptfachrichtungsgruppe Berufsgruppe	Erwerbstätige insgesamt mit höchstem Abschluß an einer berufsbildenden Schule oder Hochschule			Davon		
		insgesamt	männlich	weiblich	Berufsfachschule		
					zusammen	männlich	weiblich
		1	2	3	4	5	6
noch: 0 Pflanzenbau, Tierwirtschaft, Ernährung, Hauswirtschaft							
77	Rechnungskaufleute, Datenverarbeitungsfachleute	894	268	626	445	81	364
78	Bürofach-, Bürohilfskräfte	7 443	1 952	5 491	3 924	561	3 363
79	Dienst-, Wachberufe	665	534	131	339	262	77
80	Sicherheitswahrer	624	606	18	286	276	10
81	Rechtswahrer, -berater	64	53	11	18	13	5
82	Publizisten, Dolmetscher, Bibliothekare	143	69	74	33	5	28
83	Künstler und zugeordnete Berufe	143	51	92	84	21	63
85	Übrige Gesundheitsdienstberufe	5 553	179	5 374	3 888	94	3 794
86	Sozialpflegerische Berufe	1 389	107	1 282	792	38	754
87	Lehrer	2 258	576	1 682	118	28	90
88	Geistes- und naturwissenschaftliche Berufe, alle nicht genannten	244	164	80	—	—	—
89	Seelsorger	65	12	53	33	4	29
90	Körperpfleger	318	17	301	239	11	228
91	Gästebetreuer	1 948	585	1 363	1 197	287	910
92	Hauswirtschaftliche Berufe	6 308	96	6 212	3 276	32	3 244
93	Reinigungsberufe	1 339	97	1 242	925	50	875
97	Mithelfende Familienangehörige außerhalb der Landwirt- schaft, alle nicht genannten	276	19	257	146	7	139
98	Arbeitskräfte mit noch nicht bestimmtem Beruf	447	101	346	309	65	244
99	Arbeitskräfte ohne nähere Tätigkeitsangabe	1 080	727	353	511	313	198
	Zusammen	104 041	57 920	46 121	50 224	23 361	26 863

1 Bergbau, Bauwesen, Industrie, Handwerk

01	Landwirte	365	318	47	207	179	28
02	Tierzüchter, Fischereiberufe	19	18	1	9	9	—
03	Verwalter, Berater in der Landwirtschaft und Tierzucht	30	29	1	11	10	1
04	Landwirtschaftliche Arbeitskräfte, Tierpfleger	129	56	73	68	31	37
05	Gartenbauer	339	288	51	191	162	29
06	Forst-, Jagdberufe	142	136	6	94	89	5
07	Bergleute	28	26	2	14	14	—
08	Mineral-, Erdöl-, Erdgasgewinner	21	21	—	14	14	—
09	Mineralaufbereiter	12	11	1	7	7	—
10	Steinbearbeiter	539	528	11	221	216	5
11	Baustoffhersteller	118	116	2	70	69	1
12	Keramiker	137	77	60	54	34	20
13	Glasmacher	230	199	31	119	103	16
14	Chemiearbeiter	875	785	90	456	406	50
15	Kunststoffverarbeiter	283	256	27	167	148	19
16	Papierhersteller, -verarbeiter	736	645	91	385	327	58
17	Drucker	3 199	2 813	386	1 482	1 276	206
18	Holzaufbereiter, Holzwarenfertiger und verwandte Berufe	468	450	18	267	254	13
19	Metallerzeuger, Walzer	295	294	1	158	158	—
20	Former, Formgießer	372	369	3	200	199	1
21	Metallverformer (spanlos)	359	323	36	198	176	22
22	Metallverformer (spanend)	4 701	4 626	75	2 635	2 589	46
23	Metalloberflächenbearbeiter, -vergüter, -beschichter	561	495	66	289	240	49
24	Metallverbinder	1 162	1 066	96	667	615	52
25	Schmiede	590	586	4	277	274	3
26	Feinblechner, Installateure	7 707	7 685	22	3 670	3 662	8
27	Schlosser	15 098	15 007	91	7 791	7 748	43
28	Mechaniker	24 719	24 427	292	12 001	11 818	183
29	Werkzeugmacher	5 453	5 408	45	2 600	2 571	29
30	Metallfeinbauer und zugeordnete Berufe	2 773	2 106	667	1 024	732	292
31	Elektriker	26 835	26 495	340	11 972	11 791	181
32	Montierer und Metallberufe, ohne nähere Angabe	2 807	2 343	464	1 715	1 405	310
33	Spinnberufe	141	113	28	61	45	16
34	Textilhersteller	708	594	114	318	246	72
35	Textilverarbeiter	2 704	393	2 311	1 425	194	1 231
36	Textilveredler	281	256	25	124	112	12
37	Lederhersteller, Leder- und Fellverarbeiter	1 138	927	211	525	419	106
39	Back-, Konditorwarenhersteller	121	107	14	68	60	8
40	Fleisch-, Fischverarbeiter	99	98	1	48	47	1
41	Speisenbereiter	382	216	166	222	116	106
42	Getränke-, Genußmittelhersteller	37	34	3	21	18	3
43	Übrige Ernährungsberufe	48	46	2	26	24	2
44	Maurer, Betonbauer	6 736	6 719	17	3 249	3 242	7
45	Zimmerer, Dachdecker, Gerüstbauer	4 045	4 028	17	1 941	1 931	10
46	Straßen-, Tiefbauer	872	866	6	464	460	4

in Baden-Württemberg am 25. Mai 1987 nach Hauptfachrichtungsgruppen, Berufsgruppen und Art des Abschlusses

Fachschule			Fachhochschule			Hochschule			Schl.-Nr.
zusammen	männlich	weiblich	zusammen	männlich	weiblich	zusammen	männlich	weiblich	
7	8	9	10	11	12	13	14	15	
304	106	198	66	45	21	79	36	43	77
2 430	682	1 748	603	413	190	486	296	190	78
302	251	51	16	13	3	8	8	—	79
285	281	4	37	36	1	16	13	3	80
28	26	2	7	5	2	11	9	2	81
24	9	15	22	13	9	64	42	22	82
43	18	25	5	4	1	11	8	3	83
1 520	68	1 452	94	11	83	51	6	45	85
506	34	472	48	14	34	43	21	22	86
203	64	139	134	41	93	1 803	443	1 360	87
—	—	—	45	28	17	199	136	63	88
24	5	19	7	3	4	1	—	1	89
74	5	69	3	—	3	2	1	1	90
662	255	407	59	27	32	30	16	14	91
2 779	49	2 730	196	10	186	57	5	52	92
397	44	353	12	3	9	5	—	5	93
113	9	104	8	1	7	9	2	7	97
106	23	83	19	5	14	13	8	5	98
442	311	131	76	63	13	51	40	11	99
41 547	26 094	15 453	6 318	4 987	1 331	5 952	3 478	2 474	
1 Bergbau, Bauwesen, Industrie, Handwerk									
128	112	16	26	23	3	4	4	—	01
9	8	1	1	1	—	—	—	—	02
7	7	—	10	10	—	2	2	—	03
52	20	32	6	4	2	3	1	2	04
92	81	11	37	31	6	19	14	5	05
32	31	1	11	11	—	5	5	—	06
11	10	1	—	—	—	3	2	1	07
6	6	—	1	1	—	—	—	—	08
4	3	1	—	—	—	1	1	—	09
282	277	5	22	22	—	14	13	1	10
43	42	1	3	3	—	2	2	—	11
56	29	27	21	13	8	6	1	5	12
98	84	14	11	10	1	2	2	—	13
325	292	33	60	55	5	34	32	2	14
96	90	6	15	14	1	5	4	1	15
306	280	26	34	32	2	11	6	5	16
1 450	1 301	149	208	186	22	59	50	9	17
178	175	3	18	17	1	5	4	1	18
103	103	—	21	20	1	13	13	—	19
149	147	2	10	10	—	13	13	—	20
127	114	13	27	26	1	7	7	—	21
1 835	1 809	26	153	150	3	78	78	—	22
228	213	15	31	29	2	13	13	—	23
421	384	37	44	41	3	30	26	4	24
295	294	1	14	14	—	4	4	—	25
3 678	3 665	13	265	264	1	94	94	—	26
6 340	6 309	31	646	635	11	321	315	6	27
11 734	11 634	100	747	740	7	237	235	2	28
2 617	2 601	16	183	183	—	53	53	—	29
1 182	920	262	525	428	97	42	26	16	30
13 105	12 977	128	1 403	1 381	22	355	346	9	31
892	773	119	117	95	22	83	70	13	32
67	56	11	13	12	1	—	—	—	33
320	286	34	59	54	5	11	8	3	34
1 143	176	967	93	17	76	43	6	37	35
109	103	6	44	40	4	4	1	3	36
571	481	90	24	14	10	18	13	5	37
45	40	5	7	6	1	1	1	—	39
46	46	—	3	3	—	2	2	—	40
123	73	50	23	17	6	14	10	4	41
11	11	—	3	3	—	2	2	—	42
15	15	—	5	5	—	2	2	—	43
3 102	3 094	8	278	276	2	107	107	—	44
1 904	1 897	7	145	145	—	55	55	—	45
359	357	2	37	37	—	12	12	—	46

Noch: 2.1 Erwerbstätige insgesamt im Alter von 15 bis unter 65 Jahren mit Abschluß an einer berufsbildenden Schule oder Hochschule

Schl.-Nr.	Hauptfachrichtungsgruppe Berufsgruppe	Erwerbstätige insgesamt mit höchstem Abschluß an einer berufsbildenden Schule oder Hochschule			Davon		
		insgesamt	männlich	weiblich	Berufsfachschule		
					zusammen	männlich	weiblich
		1	2	3	4	5	6
noch: 1	Bergbau, Bauwesen, Industrie, Handwerk						
47	Bauhilfsarbeiter	535	526	9	333	331	2
48	Bauausstatter	4 802	4 778	24	2 382	2 373	9
49	Raumausstatter, Polsterer	1 203	1 125	78	526	486	40
50	Tischler, Modellbauer	8 767	8 607	160	4 487	4 379	108
51	Maler, Lackierer und verwandte Berufe	7 828	7 621	207	3 528	3 410	118
52	Warenprüfer, Versandfertigtmacher	3 309	2 853	456	1 489	1 215	274
53	Hilfsarbeiter ohne nähere Tätigkeitsangabe	5 244	4 132	1 112	3 251	2 544	707
54	Maschinisten und zugehörige Berufe	3 920	3 865	55	2 180	2 143	37
60	Ingenieure	70 601	68 598	2 003	1 126	1 095	31
62	Techniker	48 401	46 736	1 665	9 204	8 830	374
63	Technische Sonderfachkräfte	4 875	2 444	2 431	2 088	939	1 149
68	Warenkaufleute	11 642	9 682	1 960	3 771	2 808	963
69	Bank-, Versicherungskaufleute	1 188	1 055	133	478	412	66
70	Andere Dienstleistungskaufleute und zugehörige Berufe	2 116	1 968	148	610	561	49
71	Berufe des Landverkehrs	5 820	5 768	52	3 563	3 540	23
72	Berufe des Wasser- und Luftverkehrs	145	139	6	36	35	1
73	Berufe des Nachrichtenverkehrs	480	353	127	276	205	71
74	Lagerverwalter, Lager-, Transportarbeiter	2 935	2 797	138	1 694	1 611	83
75	Unternehmer, Organisatoren, Wirtschaftsprüfer	18 713	18 004	709	2 981	2 788	193
76	Abgeordnete, administrativ entscheidende Berufstätige	2 123	2 032	91	195	186	9
77	Rechnungskaufleute, Datenverarbeitungsfachleute	6 012	5 535	477	939	774	165
78	Bürofach-, Bürohilfskräfte	15 579	12 037	3 542	4 627	3 088	1 539
79	Dienst-, Wachberufe	2 252	2 166	86	1 201	1 154	47
80	Sicherheitswahrer	5 970	5 950	20	3 079	3 071	8
81	Rechtswahrer, -berater	321	316	5	73	73	—
82	Publizisten, Dolmetscher, Bibliothekare	546	443	103	85	65	20
83	Künstler und zugeordnete Berufe	4 051	2 734	1 317	844	584	260
85	Übrige Gesundheitsdienstberufe	1 093	629	464	545	336	209
86	Sozialpflegerische Berufe	693	491	202	209	147	62
87	Lehrer	6 086	5 622	464	317	283	34
88	Geistes- und naturwissenschaftliche Berufe, alle nicht genannten	477	408	69	—	—	—
89	Seelsorger	109	89	20	44	36	8
90	Körperpfleger	170	53	117	95	25	70
91	Gästebetreuer	994	712	282	439	285	154
92	Hauswirtschaftliche Berufe	279	104	175	121	32	89
93	Reinigungsberufe	975	481	494	550	239	311
97	Mithelfende Familienangehörige außerhalb der Landwirt- schaft, alle nicht genannten	285	93	192	108	34	74
98	Arbeitskräfte mit noch nicht bestimmtem Beruf	850	698	152	496	420	76
99	Arbeitskräfte ohne nähere Tätigkeitsangabe	4 706	4 388	318	1 953	1 815	138
	Zusammen	374 509	348 431	26 078	117 448	106 592	10 856

2 Naturwissenschaftliche und wissenschaftlich-technische Fachrichtungen

01	Landwirte	80	67	13	15	10	5
02	Tierzüchter, Fischereiberufe	8	7	1	—	—	—
03	Verwalter, Berater in der Landwirtschaft und Tierzucht	52	48	4	1	1	—
04	Landwirtschaftliche Arbeitskräfte, Tierpfleger	24	13	11	8	5	3
05	Gartenbauer	133	107	26	25	20	5
06	Forst-, Jagdberufe	48	46	2	4	4	—
07	Bergleute	6	5	1	1	1	—
08	Mineral-, Erdöl-, Erdgasgewinner	2	2	—	—	—	—
09	Mineralaufbereiter	2	2	—	1	1	—
10	Steinbearbeiter	20	20	—	5	5	—
11	Baustoffhersteller	5	5	—	3	3	—
12	Keramiker	11	11	—	3	3	—
13	Glasmacher	13	12	1	5	4	1
14	Chemiearbeiter	676	576	100	246	210	36
15	Kunststoffverarbeiter	31	28	3	13	13	—
16	Papierhersteller, -verarbeiter	43	40	3	14	13	1
17	Drucker	177	145	32	51	41	10
18	Holzaufbereiter, Holzwarenfertiger und verwandte Berufe	19	19	—	8	8	—
19	Metallerzeuger, Walzer	20	20	—	1	1	—
20	Former, Formgießer	38	38	—	14	14	—
21	Metallverformer (spanlos)	30	28	2	13	13	—
22	Metallverformer (spanend)	472	461	11	195	191	4
23	Metalloberflächenbearbeiter, -vergüter, -beschichter	69	64	5	20	19	1
24	Metallverbinder	92	79	13	43	38	5
25	Schmiede	24	24	—	11	11	—

in Baden-Württemberg am 25. Mai 1987 nach Hauptfachrichtungsgruppen, Berufsgruppen und Art des Abschlusses

(Sp. 1 bis 3)									Schl.-Nr.
Fachschule			Fachhochschule			Hochschule			
zusammen	männlich	weiblich	zusammen	männlich	weiblich	zusammen	männlich	weiblich	
7	8	9	10	11	12	13	14	15	
166	161	5	30	30	—	6	4	2	47
2 218	2 205	13	140	138	2	62	62	—	48
640	606	34	26	23	3	11	10	1	49
3 983	3 937	46	214	210	4	83	81	2	50
3 772	3 699	73	447	435	12	81	77	4	51
1 326	1 180	146	393	365	28	101	93	8	52
1 629	1 287	342	214	171	43	150	130	20	53
1 535	1 520	15	127	127	—	78	75	3	54
4 378	4 321	57	45 469	44 208	1 261	19 628	18 974	654	60
28 770	27 899	871	8 886	8 526	360	1 541	1 481	60	62
2 032	996	1 036	551	365	186	204	144	60	63
4 754	4 004	750	2 557	2 365	192	560	505	55	68
467	415	52	192	180	12	51	48	3	69
814	775	39	586	538	48	106	94	12	70
1 935	1 912	23	189	184	5	133	132	1	71
59	57	2	41	38	3	9	9	—	72
167	121	46	30	22	8	7	5	2	73
1 019	975	44	138	132	6	84	79	5	74
6 140	5 823	317	6 954	6 781	173	2 638	2 612	26	75
318	297	21	915	876	39	695	673	22	76
2 028	1 883	145	1 962	1 841	121	1 083	1 037	46	77
6 130	4 768	1 362	3 594	3 081	513	1 228	1 100	128	78
887	856	31	127	119	8	37	37	—	79
1 958	1 950	8	624	622	2	309	307	2	80
54	54	—	83	79	4	111	110	1	81
156	124	32	176	147	29	129	107	22	82
1 189	848	341	1 512	978	534	506	324	182	83
375	216	159	130	49	81	43	28	15	85
317	212	105	135	106	29	32	26	6	86
1 195	1 106	89	830	710	120	3 744	3 523	221	87
—	—	—	132	116	16	345	292	53	88
48	37	11	16	15	1	1	1	—	89
61	22	39	10	4	6	4	2	2	90
378	281	97	131	112	19	46	34	12	91
122	53	69	24	13	11	12	6	6	92
358	197	161	45	35	10	22	10	12	93
97	25	72	54	25	29	26	9	17	97
200	152	48	123	104	19	31	22	9	98
1 721	1 614	107	782	728	54	250	231	19	99
137 092	128 014	9 078	83 993	79 676	4 317	35 976	34 149	1 827	

2 Naturwissenschaftliche und wissenschaftlich-technische Fachrichtungen

21	18	3	16	15	1	28	24	4	01
2	2	—	2	2	—	4	3	1	02
10	10	—	16	16	—	25	21	4	03
6	3	3	2	2	—	8	3	5	04
31	24	7	37	31	6	40	32	8	05
8	8	—	26	26	—	10	8	2	06
1	1	—	1	1	—	3	2	1	07
1	1	—	1	1	—	—	—	—	08
1	1	—	—	—	—	—	—	—	09
11	11	—	1	1	—	3	3	—	10
2	2	—	—	—	—	—	—	—	11
4	4	—	1	1	—	3	3	—	12
5	5	—	2	2	—	1	1	—	13
254	223	31	63	50	13	113	93	20	14
13	11	2	3	3	—	2	1	1	15
18	17	1	5	4	1	6	6	—	16
71	62	9	35	29	6	20	13	7	17
7	7	—	1	1	—	3	3	—	18
13	13	—	3	3	—	3	3	—	19
21	21	—	3	3	—	—	—	—	20
12	11	1	2	1	1	3	3	—	21
224	221	3	34	33	1	19	16	3	22
32	29	3	13	13	—	4	3	1	23
37	33	4	7	5	2	5	3	2	24
13	13	—	—	—	—	—	—	—	25

Noch: 2.1 Erwerbstätige insgesamt im Alter von 15 bis unter 65 Jahren mit Abschluß an einer berufsbildenden Schule oder Hochschule

Schl.-Nr.	Hauptfachrichtungsgruppe Berufsgruppe	Erwerbstätige insgesamt mit höchstem Abschluß an einer berufsbildenden Schule oder Hochschule			Davon		
		insgesamt	männlich	weiblich	Berufsfachschule		
					zusammen	männlich	weiblich
		1	2	3	4	5	6
noch: 2 Naturwissenschaftl. und wissenschaftl.-techn. Fachrichtungen							
26	Feinblechner, Installateure	550	547	3	209	208	1
27	Schlosser	969	959	10	375	375	—
28	Mechaniker	1 655	1 616	39	699	680	19
29	Werkzeugmacher	494	492	2	192	190	2
30	Metallfeinbauer und zugeordnete Berufe	176	142	34	57	43	14
31	Elektriker	914	877	37	257	245	12
32	Montierer und Metallberufe, ohne nähere Angabe	235	176	59	88	63	25
33	Spinnberufe	5	5	—	—	—	—
34	Textilhersteller	29	23	6	8	4	4
35	Textilverarbeiter	47	14	33	15	5	10
36	Textilveredler	25	24	1	5	5	—
37	Lederhersteller, Leder- und Fellverarbeiter	24	16	8	8	5	3
39	Back-, Konditorwarenhersteller	25	20	5	6	5	1
40	Fleisch-, Fischerverarbeiter	26	25	1	10	9	1
41	Speisenbereiter	67	43	24	18	11	7
42	Getränke-, Genußmittelhersteller	13	13	—	4	4	—
43	Übrige Ernährungsberufe	14	13	1	5	4	1
44	Maurer, Betonbauer	84	83	1	22	22	—
45	Zimmerer, Dachdecker, Gerüstbauer	51	50	1	27	26	1
46	Straßen-, Tiefbauer	18	17	1	7	7	—
47	Bauhilfsarbeiter	33	32	1	9	9	—
48	Bauausstatter	88	86	2	32	32	—
49	Raumausstatter, Polsterer	21	21	—	11	11	—
50	Tischler, Modellbauer	164	162	2	45	44	1
51	Maler, Lackierer und verwandte Berufe	100	97	3	23	23	—
52	Warenprüfer, Versandfertigmacher	545	456	89	125	91	34
53	Hilfsarbeiter ohne nähere Tätigkeitsangabe	566	402	164	202	140	62
54	Maschinenisten und zugehörige Berufe	317	310	7	109	106	3
60	Ingenieure	11 754	11 264	490	187	182	5
61	Chemiker, Physiker, Mathematiker	9 338	8 323	1 015	—	—	—
62	Techniker	14 581	12 258	2 323	3 049	2 230	819
63	Technische Sonderfachkräfte	2 473	1 171	1 302	1 014	395	619
68	Warenkaufleute	2 742	2 247	495	422	300	122
69	Bank-, Versicherungskaufleute	393	324	69	75	52	23
70	Andere Dienstleistungskaufleute und zugehörige Berufe	469	387	82	68	53	15
71	Berufe des Landverkehrs	422	411	11	154	148	6
72	Berufe des Wasser- und Luftverkehrs	41	41	—	9	9	—
73	Berufe des Nachrichtenverkehrs	48	27	21	11	5	6
74	Lagerverwalter, Lager-, Transportarbeiter	326	298	28	91	85	6
75	Unternehmer, Organisatoren, Wirtschaftsprüfer	6 007	5 765	242	417	385	32
76	Abgeordnete, administrativ entscheidende Berufstätige	1 152	976	176	29	22	7
77	Rechnungskaufleute, Datenverarbeitungsfachleute	9 132	7 617	1 515	635	485	150
78	Bürofach-, Bürohilfskräfte	6 176	4 276	1 900	891	458	433
79	Dienst-, Wachberufe	180	164	16	60	53	7
80	Sicherheitswahrer	885	868	17	257	252	5
81	Rechtswahrer, -berater	141	126	15	8	7	1
82	Publizisten, Dolmetscher, Bibliothekare	505	357	148	15	5	10
83	Künstler und zugeordnete Berufe	305	228	77	45	30	15
85	Übrige Gesundheitsdienstberufe	792	258	534	194	41	153
86	Sozialpflegerische Berufe	268	160	108	32	13	19
87	Lehrer	10 300	7 968	2 332	37	30	7
88	Geistes- und naturwissenschaftliche Berufe, alle nicht genannten	2 898	2 199	699	—	—	—
89	Seelsorger	16	11	5	2	1	1
90	Körperpfleger	53	11	42	17	2	15
91	Gästebetreuer	193	130	63	56	33	23
92	Hauswirtschaftliche Berufe	60	17	43	14	1	13
93	Reinigungsberufe	117	61	56	40	17	23
97	Mithelfende Familienangehörige außerhalb der Landwirt- schaft, alle nicht genannten	71	17	54	13	2	11
98	Arbeitskräfte mit noch nicht bestimmtem Beruf	201	131	70	42	31	11
99	Arbeitskräfte ohne nähere Tätigkeitsangabe	870	777	93	151	136	15
Zusammen		92 259	77 456	14 803	11 303	8 459	2 844

in Baden-Württemberg am 25. Mai 1987 nach Hauptfachrichtungsgruppen, Berufsgruppen und Art des Abschlusses

(Sp. 1 bis 3)									Schl.-Nr.
Fachschule			Fachhochschule			Hochschule			
zusammen	männlich	weiblich	zusammen	männlich	weiblich	zusammen	männlich	weiblich	
7	8	9	10	11	12	13	14	15	
289	288	1	41	40	1	11	11	—	26
459	457	2	97	94	3	38	33	5	27
786	773	13	109	104	5	61	59	2	28
263	263	—	28	28	—	11	11	—	29
71	62	9	23	19	4	25	18	7	30
461	450	11	140	135	5	56	47	9	31
96	73	23	29	23	6	22	17	5	32
3	3	—	—	—	—	2	2	—	33
17	16	1	4	3	1	—	—	—	34
13	4	9	16	4	12	3	1	2	35
11	10	1	8	8	—	1	1	—	36
10	7	3	3	3	—	3	1	2	37
11	8	3	3	3	—	5	4	1	39
12	12	—	3	3	—	1	1	—	40
22	14	8	14	9	5	13	9	4	41
6	6	—	3	3	—	—	—	—	42
7	7	—	2	2	—	—	—	—	43
37	36	1	14	14	—	11	11	—	44
12	12	—	7	7	—	5	5	—	45
8	7	1	3	3	—	—	—	—	46
16	15	1	4	4	—	4	4	—	47
46	44	2	7	7	—	3	3	—	48
6	6	—	2	2	—	2	2	—	49
85	85	—	19	19	—	15	14	1	50
47	47	—	15	13	2	15	14	1	51
221	197	24	105	88	17	94	80	14	52
184	127	57	82	60	22	98	75	23	53
156	153	3	26	26	—	26	25	1	54
783	771	12	7 102	6 800	302	3 682	3 511	171	60
—	—	—	1 647	1 420	227	7 691	6 903	788	61
8 600	7 548	1 052	2 178	1 846	332	754	634	120	62
932	434	498	258	149	109	269	193	76	63
871	715	156	786	713	73	663	519	144	68
120	105	15	91	77	14	107	90	17	69
154	134	20	145	121	24	102	79	23	70
169	167	2	58	58	—	41	38	3	71
4	4	—	20	20	—	8	8	—	72
16	9	7	7	4	3	14	9	5	73
131	120	11	51	46	5	53	47	6	74
1 374	1 318	56	1 889	1 822	67	2 327	2 240	87	75
86	77	9	185	163	22	852	714	138	76
1 979	1 640	339	2 785	2 273	512	3 733	3 219	514	77
1 866	1 259	607	1 252	977	275	2 167	1 582	585	78
85	80	5	20	19	1	15	12	3	79
316	313	3	165	164	1	147	139	8	80
14	14	—	14	12	2	105	93	12	81
43	25	18	66	47	19	381	280	101	82
93	61	32	78	67	11	89	70	19	83
260	74	186	106	38	68	232	105	127	85
72	41	31	48	31	17	116	75	41	86
225	190	35	243	179	64	9 795	7 569	2 226	87
—	—	—	127	108	19	2 771	2 091	680	88
7	5	2	3	3	—	4	2	2	89
13	4	9	7	1	6	16	4	12	90
38	25	13	53	41	12	46	31	15	91
18	5	13	16	3	13	12	8	4	92
44	25	19	19	11	8	14	8	6	93
21	5	16	14	4	10	23	6	17	97
35	20	15	30	21	9	94	59	35	98
264	241	23	214	190	24	241	210	31	99
22 806	19 362	3 444	20 758	18 395	2 363	37 392	31 240	6 152	

Noch: **2.1 Erwerbstätige insgesamt im Alter von 15 bis unter 65 Jahren mit Abschluß an einer berufsbildenden Schule oder Hochschule**

Schl.-Nr.	Hauptfachrichtungsgruppe Berufsgruppe	Erwerbstätige insgesamt mit höchstem Abschluß an einer berufsbildenden Schule oder Hochschule			Davon		
		insgesamt	männlich	weiblich	Berufsfachschule		
					zusammen	männlich	weiblich
		1	2	3	4	5	6

3 Unternehmensführung, kaufmännische Verwaltung, Handel, Banken, Versicherungen, Verkehr

01	Landwirte	332	157	175	180	74	106
02	Tierzüchter, Fischereiberufe	21	15	6	8	4	4
03	Verwalter, Berater in der Landwirtschaft und Tierzucht	25	20	5	12	9	3
04	Landwirtschaftliche Arbeitskräfte, Tierpfleger	274	18	256	173	9	164
05	Gartenbauer	308	117	191	178	59	119
06	Forst-, Jagdberufe	46	40	6	21	19	2
07	Bergleute	2	2	—	2	2	—
08	Mineral-, Erdöl-, Erdgasgewinner	2	1	1	2	1	1
09	Mineraleubereiter	2	2	—	1	1	—
10	Steinbearbeiter	16	16	—	8	8	—
11	Baustoffhersteller	6	6	—	3	3	—
12	Keramiker	10	6	4	7	5	2
13	Glasmacher	17	11	6	10	6	4
14	Chemiearbeiter	239	119	120	134	62	72
15	Kunststoffverarbeiter	59	30	29	40	17	23
16	Papierhersteller, -verarbeiter	94	46	48	57	26	31
17	Drucker	345	158	187	200	75	125
18	Holzaufbereiter, Holzwarenfertiger und verwandte Berufe	53	37	16	35	26	9
19	Metallerzeuger, Walzer	17	16	1	11	10	1
20	Former, Formgießer	21	18	3	15	12	3
21	Metallverformer (spanlos)	40	20	20	27	14	13
22	Metallverformer (spanend)	188	164	24	115	97	18
23	Metallflächenbearbeiter, -vergüter, -beschichter	55	33	22	38	18	20
24	Metallverbinder	122	52	70	81	36	45
25	Schmiede	11	10	1	9	8	1
26	Feinblechner, Installateure	196	192	4	111	108	3
27	Schlosser	394	346	48	223	191	32
28	Mechaniker	661	569	92	389	329	60
29	Werkzeugmacher	117	107	10	65	57	8
30	Metallfeinbauer und zugeordnete Berufe	198	102	96	105	47	58
31	Elektriker	607	510	97	358	297	61
32	Montierer und Metallberufe, ohne nähere Angabe	752	208	544	491	141	350
33	Spinnberufe	20	8	12	11	4	7
34	Textilhersteller	66	25	41	43	17	26
35	Textilverarbeiter	416	27	389	273	17	256
36	Textilveredler	24	17	7	10	7	3
37	Lederhersteller, Leder- und Fellverarbeiter	111	49	62	78	30	48
39	Back-, Konditorwarenhersteller	168	129	39	93	67	26
40	Fleisch-, Fischverarbeiter	141	134	7	63	59	4
41	Speisenbereiter	502	198	304	295	101	194
42	Getränke-, Genußmittelhersteller	28	27	1	14	13	1
43	Übrige Ernährungsberufe	30	24	6	18	14	4
44	Maurer, Betonbauer	137	132	5	81	77	4
45	Zimmerer, Dachdecker, Gerüstbauer	109	105	4	57	55	2
46	Straßen-, Tiefbauer	54	52	2	31	30	1
47	Bauhilfsarbeiter	81	78	3	52	51	1
48	Bauausstatter	150	139	11	78	70	8
49	Raumausstatter, Polsterer	85	66	19	46	34	12
50	Tischler, Modellbauer	202	184	18	114	105	9
51	Maler, Lackierer und verwandte Berufe	220	174	46	113	76	37
52	Warenprüfer, Versandfertigtmacher	1 416	683	733	736	246	490
53	Hilfsarbeiter ohne nähere Tätigkeitsangabe	2 615	859	1 756	1 755	563	1 192
54	Maschinenisten und zugehörige Berufe	350	291	59	194	163	31
60	Ingenieure	1 512	1 444	68	104	86	18
62	Techniker	1 858	1 450	408	644	424	220
63	Technische Sonderfachkräfte	505	127	378	307	64	243
68	Warenkaufleute	28 629	14 419	14 210	14 550	5 823	8 727
69	Bank-, Versicherungskaufleute	17 688	11 161	6 527	7 289	3 755	3 534
70	Andere Dienstleistungskaufleute und zugehörige Berufe	4 693	3 200	1 493	1 783	1 091	692
71	Berufe des Landverkehrs	2 137	1 970	167	1 235	1 135	100
72	Berufe des Wasser- und Luftverkehrs	698	613	85	117	108	9
73	Berufe des Nachrichtenverkehrs	1 933	978	955	1 216	592	624
74	Lagerverwalter, Lager-, Transportarbeiter	1 504	1 160	344	937	707	230
75	Unternehmer, Organisatoren, Wirtschaftsprüfer	19 974	16 140	3 834	4 662	2 930	1 732
76	Abgeordnete, administrativ entscheidende Berufstätige	2 870	2 334	536	759	566	193

in Baden-Württemberg am 25. Mai 1987 nach Hauptfachrichtungsgruppen, Berufsgruppen und Art des Abschlusses

(Sp. 1 bis 3)									Schl.-Nr.
Fachschule			Fachhochschule			Hochschule			
zusammen	männlich	weiblich	zusammen	männlich	weiblich	zusammen	männlich	weiblich	
7	8	9	10	11	12	13	14	15	
3 Unternehmensführung, kaufmännische Verwaltung, Handel, Banken, Versicherungen, Verkehr									
117	53	64	20	15	5	15	15	—	01
8	7	1	3	2	1	2	2	—	02
4	2	2	6	6	—	3	3	—	03
93	8	85	7	1	6	1	—	1	04
115	48	67	13	8	5	2	2	—	05
18	14	4	7	7	—	—	—	—	06
—	—	—	—	—	—	—	—	—	07
—	—	—	—	—	—	—	—	—	08
—	—	—	—	—	—	1	1	—	09
3	3	—	4	4	—	1	1	—	10
2	2	—	—	—	—	1	1	—	11
3	1	2	—	—	—	—	—	—	12
6	4	2	1	1	—	—	—	—	13
84	42	42	11	8	3	10	7	3	14
14	9	5	3	2	1	2	2	—	15
32	16	16	4	3	1	1	1	—	16
121	65	56	21	16	5	3	2	1	17
12	7	5	3	2	1	3	2	1	18
3	3	—	1	1	—	2	2	—	19
5	5	—	1	1	—	—	—	—	20
12	5	7	—	—	—	1	1	—	21
57	52	5	9	9	—	7	6	1	22
12	10	2	1	1	—	4	4	—	23
29	11	18	5	3	2	7	2	5	24
2	2	—	—	—	—	—	—	—	25
65	64	1	16	16	—	4	4	—	26
121	111	10	41	36	5	9	8	1	27
206	179	27	41	37	4	25	24	1	28
35	33	2	15	15	—	2	2	—	29
65	35	30	20	16	4	8	4	4	30
201	173	28	35	29	6	13	11	2	31
224	47	177	24	13	11	13	7	6	32
7	3	4	1	—	1	1	1	—	33
20	7	13	1	—	1	2	1	1	34
123	5	118	11	2	9	9	3	6	35
7	5	2	6	4	2	1	1	—	36
26	13	13	5	4	1	2	2	—	37
61	49	12	9	8	1	5	5	—	39
63	60	3	13	13	—	2	2	—	40
175	74	101	20	15	5	12	8	4	41
8	8	—	3	3	—	3	3	—	42
9	7	2	1	1	—	2	2	—	43
47	46	1	7	7	—	2	2	—	44
39	37	2	13	13	—	—	—	—	45
22	21	1	1	1	—	—	—	—	46
19	17	2	7	7	—	3	3	—	47
55	52	3	13	13	—	4	4	—	48
35	28	7	3	3	—	1	1	—	49
66	57	9	17	17	—	5	5	—	50
81	73	8	20	19	1	6	6	—	51
350	157	193	182	157	25	148	123	25	52
668	197	471	123	72	51	69	27	42	53
88	76	12	46	36	10	22	16	6	54
179	170	9	658	637	21	571	551	20	60
738	611	127	326	293	33	150	122	28	62
156	39	117	30	18	12	12	6	6	63
9 390	4 843	4 547	3 192	2 593	599	1 497	1 160	337	68
6 360	4 012	2 348	3 012	2 563	449	1 027	831	196	69
1 616	1 122	494	990	754	236	304	233	71	70
751	695	56	96	87	9	55	53	2	71
304	256	48	214	195	19	63	54	9	72
671	358	313	25	15	10	21	13	8	73
409	314	95	97	89	8	61	50	11	74
4 769	3 680	1 089	5 467	4 853	614	5 076	4 677	399	75
631	528	103	1 130	935	195	350	305	45	76

Noch: 2.1 Erwerbstätige insgesamt im Alter von 15 bis unter 65 Jahren mit Abschluß an einer berufsbildenden Schule oder Hochschule

Schl.-Nr.	Hauptfachrichtungsgruppe Berufsgruppe	Erwerbstätige insgesamt mit höchstem Abschluß an einer berufsbildenden Schule oder Hochschule			Davon		
		insgesamt	männlich	weiblich	Berufsfachschule		
					zusammen	männlich	weiblich
		1	2	3	4	5	6
noch: 3 Unternehmensführung, kaufmännische Verwaltung usw.							
77	Rechnungskaufleute, Datenverarbeitungsfachleute	14 400	6 896	7 504	6 171	1 938	4 233
78	Bürofach-, Bürohilfskräfte	85 030	22 421	62 609	48 261	8 804	39 457
79	Dienst-, Wachberufe	529	348	181	321	201	120
80	Sicherheitswahrer	2 444	2 388	56	1 049	1 018	31
81	Rechtswahrer, -berater	145	121	24	46	41	5
82	Publizisten, Dolmetscher, Bibliothekare	624	261	363	247	54	193
83	Künstler und zugeordnete Berufe	545	324	221	240	137	103
85	Übrige Gesundheitsdienstberufe	3 049	322	2 727	1 953	172	1 781
86	Sozialpflegerische Berufe	796	245	551	345	72	273
87	Lehrer	2 901	2 137	764	165	78	87
88	Geistes- und naturwissenschaftliche Berufe, alle nicht genannten	4 171	3 287	884	—	—	—
89	Seelsorger	93	41	52	50	19	31
90	Körperpfleger	424	55	369	280	28	252
91	Gästebetreuer	1 693	495	1 198	915	201	714
92	Hauswirtschaftliche Berufe	450	17	433	291	7	284
93	Reinigungsberufe	969	109	860	645	58	587
97	Mithelfende Familienangehörige außerhalb der Landwirt- schaft, alle nicht genannten	683	48	635	391	16	375
98	Arbeitskräfte mit noch nicht bestimmtem Beruf	744	321	423	394	154	240
99	Arbeitskräfte ohne nähere Tätigkeitsangabe	1 705	1 030	675	776	387	389
	Zusammen	217 551	102 411	115 140	103 407	34 236	69 171

4 Öffentliche Verwaltung und Sicherheit, Recht, Volkswirtschaft

01	Landwirte	82	57	25	18	12	6
02	Tierzüchter, Fischereiberufe	6	6	—	1	1	—
03	Verwalter, Berater in der Landwirtschaft und Tierzucht	29	26	3	—	—	—
04	Landwirtschaftliche Arbeitskräfte, Tierpfleger	39	8	31	12	2	10
05	Gartenbauer	40	33	7	3	3	—
06	Forst-, Jagdberufe	29	29	—	5	5	—
07	Bergleute	2	1	1	—	—	—
10	Steinbearbeiter	6	5	1	2	2	—
12	Keramiker	5	5	—	—	—	—
13	Glasmacher	3	2	1	1	—	1
14	Chemiearbeiter	31	23	8	6	2	4
15	Kunststoffverarbeiter	6	2	4	1	—	1
16	Papierhersteller, -verarbeiter	10	7	3	2	1	1
17	Drucker	59	37	22	13	7	6
18	Holzaufbereiter, Holzwarenfertiger und verwandte Berufe	10	5	5	2	1	1
19	Metallerzeuger, Walzer	4	4	—	1	1	—
20	Former, Formgießer	6	6	—	2	2	—
21	Metallverformer (spanlos)	8	6	2	2	2	—
22	Metallverformer (spanend)	51	48	3	13	13	—
23	Metalloberflächenbearbeiter, -vergüter, -beschichter	5	3	2	1	—	1
24	Metallverbinder	19	13	6	4	2	2
25	Schmiede	3	3	—	1	1	—
26	Feinblechner, Installateure	32	32	—	4	4	—
27	Schlosser	68	67	1	10	10	—
28	Mechaniker	108	100	8	30	28	2
29	Werkzeugmacher	16	15	1	2	1	1
30	Metallfeinbauer und zugeordnete Berufe	34	19	15	4	3	1
31	Elektriker	98	86	12	22	19	3
32	Montierer und Metallberufe, ohne nähere Angabe	95	53	42	26	13	13
33	Spinnberufe	12	10	2	1	—	1
34	Textilhersteller	6	5	1	2	2	—
35	Textilverarbeiter	38	5	33	15	2	13
36	Textilveredler	3	3	—	1	1	—
37	Lederhersteller, Leder- und Fellverarbeiter	9	4	5	1	—	1
39	Back-, Konditorwarenhersteller	21	20	1	7	7	—
40	Fleisch-, Fischverarbeiter	19	17	2	8	7	1
41	Speisenbereiter	63	32	31	11	4	7
42	Getränke-, Genußmittelhersteller	4	4	—	1	1	—
43	Übrige Ernährungsberufe	8	8	—	2	2	—
44	Maurer, Betonbauer	35	35	—	6	6	—
45	Zimmerer, Dachdecker, Gerüstbauer	25	25	—	14	14	—
46	Straßen-, Tiefbauer	19	19	—	10	10	—
47	Bauhilfsarbeiter	17	17	—	3	3	—
48	Bauausstatter	28	23	5	3	3	—
49	Raumausstatter, Polsterer	18	16	2	5	4	1

in Baden-Württemberg am 25. Mai 1987 nach Hauptfachrichtungsgruppen, Berufsgruppen und Art des Abschlusses

(Sp. 1 bis 3)

Fachschule			Fachhochschule			Hochschule			Schl.-Nr.
zusammen	männlich	weiblich	zusammen	männlich	weiblich	zusammen	männlich	weiblich	
7	8	9	10	11	12	13	14	15	
7	8	9	10	11	12	13	14	15	
4 537	2 174	2 363	2 507	1 861	646	1 185	923	262	77
26 668	7 426	19 242	6 809	3 973	2 836	3 292	2 218	1 074	78
152	100	52	36	32	4	20	15	5	79
885	864	21	307	303	4	203	203	—	80
40	33	7	25	17	8	34	30	4	81
144	53	91	123	70	53	110	84	26	82
182	106	76	93	61	32	30	20	10	83
929	102	827	137	42	95	30	6	24	85
282	72	210	129	70	59	40	31	9	86
203	109	94	264	180	84	2 269	1 770	499	87
—	—	—	1 887	1 437	450	2 284	1 850	434	88
31	12	19	8	7	1	4	3	1	89
120	18	102	14	5	9	10	4	6	90
578	195	383	139	69	70	61	30	31	91
129	5	124	15	2	13	15	3	12	92
268	33	235	29	13	16	27	5	22	93
227	10	217	44	14	30	21	8	13	97
213	92	121	101	57	44	36	18	18	98
532	312	220	257	206	51	140	125	15	99
65 732	30 347	35 385	28 975	22 098	6 877	19 437	15 730	3 707	
4 Öffentliche Verwaltung und Sicherheit, Recht, Volkswirtschaft									
12	3	9	30	25	5	22	17	5	01
—	—	—	2	2	—	3	3	—	02
2	2	—	14	11	3	13	13	—	03
7	—	7	17	6	11	3	—	3	04
11	9	2	17	12	5	9	9	—	05
4	4	—	13	13	—	7	7	—	06
1	—	1	—	—	—	1	1	—	07
1	—	1	3	3	—	—	—	—	10
1	1	—	3	3	—	1	1	—	12
—	—	—	2	2	—	—	—	—	13
5	5	—	18	14	4	2	2	—	14
2	1	1	3	1	2	—	—	—	15
3	3	—	3	1	2	2	2	—	16
9	6	3	22	13	9	15	11	4	17
1	1	—	7	3	4	—	—	—	18
—	—	—	1	1	—	2	2	—	19
3	3	—	1	1	—	—	—	—	20
3	2	1	2	1	1	1	1	—	21
12	10	2	24	24	—	2	1	1	22
1	1	—	1	—	1	2	2	—	23
2	1	1	10	7	3	3	3	—	24
2	2	—	—	—	—	—	—	—	25
15	15	—	10	10	—	3	3	—	26
21	21	—	22	21	1	15	15	—	27
24	23	1	28	26	2	26	23	3	28
6	6	—	6	6	—	2	2	—	29
6	2	4	16	9	7	8	5	3	30
25	23	2	31	26	5	20	18	2	31
18	13	5	29	10	19	22	17	5	32
—	—	—	10	9	1	1	1	—	33
1	1	—	1	—	1	2	2	—	34
7	1	6	10	—	10	6	2	4	35
—	—	—	1	1	—	1	1	—	36
5	2	3	3	2	1	—	—	—	37
5	5	—	8	7	1	1	1	—	39
2	1	1	7	7	—	2	2	—	40
17	11	6	24	9	15	11	8	3	41
1	1	—	2	2	—	—	—	—	42
1	1	—	1	1	—	4	4	—	43
12	12	—	8	8	—	9	9	—	44
5	5	—	5	5	—	1	1	—	45
6	6	—	1	1	—	2	2	—	46
6	6	—	6	6	—	2	2	—	47
12	9	3	10	8	2	3	3	—	48
12	11	1	1	1	—	—	—	—	49

Noch: 2.1 Erwerbstätige insgesamt im Alter von 15 bis unter 65 Jahren mit Abschluß an einer berufsbildenden Schule oder Hochschule

Schl.-Nr.	Hauptfachrichtungsgruppe Berufsgruppe	Erwerbstätige insgesamt mit höchstem Abschluß an einer berufsbildenden Schule oder Hochschule			Davon		
		insgesamt	männlich	weiblich	Berufsfachschule		
					zusammen	männlich	weiblich
		1	2	3	4	5	6
noch: 4 Öffentliche Verwaltung und Sicherheit, Recht, Volkswirtschaft							
50	Tischler, Modellbauer	37	35	2	10	10	—
51	Maler, Lackierer und verwandte Berufe	40	32	8	12	10	2
52	Warenprüfer, Versandfertigmacher	246	189	57	29	17	12
53	Hilfsarbeiter ohne nähere Tätigkeitsangabe	301	177	124	83	38	45
54	Maschinen und zugehörige Berufe	49	47	2	16	15	1
60	Ingenieure	3 375	3 235	140	64	60	4
62	Techniker	1 335	1 189	146	377	342	35
63	Technische Sonderfachkräfte	228	116	112	46	8	38
68	Warenkaufleute	1 949	1 431	518	203	82	121
69	Bank-, Versicherungskaufleute	1 965	1 508	457	157	69	88
70	Andere Dienstleistungskaufleute und zugehörige Berufe	562	440	122	42	27	15
71	Berufe des Landverkehrs	371	361	10	114	112	2
72	Berufe des Wasser- und Luftverkehrs	36	34	2	3	3	—
73	Berufe des Nachrichtenverkehrs	229	149	80	109	70	39
74	Lagerverwalter, Lager-, Transportarbeiter	169	153	16	40	37	3
75	Unternehmer, Organisatoren, Wirtschaftsprüfer	8 441	6 751	1 690	718	307	411
76	Abgeordnete, administrativ entscheidende Berufstätige	17 807	13 993	3 814	760	609	151
77	Rechnungskaufleute, Datenverarbeitungsfachleute	2 588	1 713	875	344	142	202
78	Bürofach-, Bürohilfskräfte	25 284	14 045	11 239	5 527	2 025	3 502
79	Dienst-, Wachberufe	256	214	42	71	60	11
80	Sicherheitswahrer	12 405	12 241	164	2 327	2 303	24
81	Rechtswahrer, -berater	14 451	11 731	2 720	101	88	13
82	Publizisten, Dolmetscher, Bibliothekare	756	524	232	21	5	16
83	Künstler und zugeordnete Berufe	116	85	31	15	9	6
85	Übrige Gesundheitsdienstberufe	447	134	313	83	18	65
86	Sozialpflegerische Berufe	964	548	416	49	30	19
87	Lehrer	3 158	2 544	614	15	12	3
88	Geistes- und naturwissenschaftliche Berufe, alle nicht genannten	1 705	1 297	408	—	—	—
89	Seelsorger	42	31	11	8	5	3
90	Körperpfleger	34	8	26	9	2	7
91	Gästebetreuer	211	82	129	33	7	26
92	Hauswirtschaftliche Berufe	65	7	58	14	—	14
93	Reinigungsberufe	82	42	40	23	11	12
97	Mithelfende Familienangehörige außerhalb der Landwirt- schaft, alle nicht genannten	81	18	63	13	1	12
98	Arbeitskräfte mit noch nicht bestimmtem Beruf	147	89	58	38	18	20
99	Arbeitskräfte ohne nähere Tätigkeitsangabe	438	350	88	58	39	19
	Zusammen	101 599	76 487	25 112	11 810	6 792	5 018

5 Gastronomie, Touristik, sonstige Dienstleistungen, anderweitig nicht genannt

01	Landwirte	19	4	15	14	2	12
02	Tierzüchter, Fischereiberufe	1	1	—	1	1	—
03	Verwalter, Berater in der Landwirtschaft und Tierzucht	5	4	1	—	—	—
04	Landwirtschaftliche Arbeitskräfte, Tierpfleger	34	4	30	20	3	17
05	Gartenbauer	30	12	18	20	9	11
06	Forst-, Jagdberufe	8	4	4	6	4	2
10	Steinbearbeiter	4	4	—	1	1	—
11	Baustoffhersteller	1	1	—	1	1	—
12	Keramiker	4	3	1	1	1	—
13	Glasmacher	6	2	4	3	1	2
14	Chemiearbeiter	58	20	38	40	12	28
15	Kunststoffverarbeiter	19	9	10	15	6	9
16	Papierhersteller, -verarbeiter	26	10	16	10	1	9
17	Drucker	27	11	16	17	7	10
18	Holzaufbereiter, Holzwarenfertiger und verwandte Berufe	4	2	2	2	2	—
19	Metallerzeuger, Walzer	3	3	—	1	1	—
20	Former, Formgießer	3	2	1	2	1	1
21	Metallverformer (spanlos)	22	9	13	15	8	7
22	Metallverformer (spanend)	45	33	12	24	16	8
23	Metalloberflächenbearbeiter, -vergüter, -beschichter	9	7	2	6	5	1
24	Metallverbinder	49	17	32	31	11	20
25	Schmiede	3	2	1	1	—	1
26	Feinblechner, Installateure	30	29	1	21	20	1
27	Schlosser	57	46	11	34	26	8
28	Mechaniker	66	47	19	45	34	11

in Baden-Württemberg am 25. Mai 1987 nach Hauptfachrichtungsgruppen, Berufsgruppen und Art des Abschlusses

(Sp. 1 bis 3)									Schl.-Nr.
Fachschule			Fachhochschule			Hochschule			
zusammen	männlich	weiblich	zusammen	männlich	weiblich	zusammen	männlich	weiblich	
7	8	9	10	11	12	13	14	15	
10	9	1	13	12	1	4	4	—	50
8	7	1	10	8	2	10	7	3	51
32	25	7	99	75	24	86	72	14	52
66	44	22	85	48	37	67	47	20	53
13	12	1	11	11	—	9	9	—	54
152	149	3	2 346	2 248	98	813	778	35	60
498	441	57	326	291	35	134	115	19	62
49	25	24	96	55	41	37	28	9	63
255	153	102	664	469	195	827	727	100	68
164	109	55	640	444	196	1 004	886	118	69
76	61	15	217	162	55	227	190	37	70
163	159	4	60	57	3	34	33	1	71
14	12	2	15	15	—	4	4	—	72
81	52	29	28	17	11	11	10	1	73
41	36	5	54	50	4	34	30	4	74
1 095	578	517	2 743	2 305	438	3 885	3 561	324	75
1 456	1 162	294	12 899	9 867	3 032	2 692	2 355	337	76
446	249	197	1 005	693	312	793	629	164	77
6 365	3 000	3 365	10 288	6 663	3 625	3 104	2 357	747	78
89	82	7	65	49	16	31	23	8	79
6 504	6 418	86	3 279	3 229	50	295	291	4	80
297	254	43	1 714	1 221	493	12 339	10 168	2 171	81
29	18	11	128	66	62	578	435	143	82
19	14	5	36	24	12	46	38	8	83
56	20	36	188	40	148	120	56	64	85
107	56	51	583	315	268	225	147	78	86
35	28	7	286	214	72	2 822	2 290	532	87
—	—	—	264	194	70	1 441	1 103	338	88
10	7	3	21	16	5	3	3	—	89
9	4	5	10	—	10	6	2	4	90
42	22	20	76	25	51	60	28	32	91
9	—	9	30	5	25	12	2	10	92
26	16	10	20	6	14	13	9	4	93
14	2	12	25	7	18	29	8	21	97
23	9	14	46	31	15	40	31	9	98
59	40	19	134	112	22	187	159	28	99
18 601	13 502	5 099	38 937	29 362	9 575	32 251	26 831	5 420	
5 Gastronomie, Touristik, sonstige Dienstleistungen, anderweitig nicht genannt									
5	2	3	—	—	—	—	—	—	01
—	—	—	—	—	—	—	—	—	02
4	3	1	1	1	—	—	—	—	03
14	1	13	—	—	—	—	—	—	04
10	3	7	—	—	—	—	—	—	05
2	—	2	—	—	—	—	—	—	06
3	3	—	—	—	—	—	—	—	10
—	—	—	—	—	—	—	—	—	11
3	2	1	—	—	—	—	—	—	12
3	1	2	—	—	—	—	—	—	13
18	8	10	—	—	—	—	—	—	14
2	1	1	1	1	—	1	1	—	15
15	9	6	1	—	1	—	—	—	16
9	3	6	1	1	—	—	—	—	17
2	—	2	—	—	—	—	—	—	18
2	2	—	—	—	—	—	—	—	19
1	1	—	—	—	—	—	—	—	20
7	1	6	—	—	—	—	—	—	21
17	13	4	2	2	—	2	2	—	22
3	2	1	—	—	—	—	—	—	23
18	6	12	—	—	—	—	—	—	24
2	2	—	—	—	—	—	—	—	25
9	9	—	—	—	—	—	—	—	26
22	20	2	—	—	—	1	—	1	27
20	12	8	—	—	—	1	1	—	28

Noch: 2.1 Erwerbstätige insgesamt im Alter von 15 bis unter 65 Jahren mit Abschluß an einer berufsbildenden Schule oder Hochschule

Schl.-Nr.	Hauptfachrichtungsgruppe Berufsgruppe	Erwerbstätige insgesamt mit höchstem Abschluß an einer berufsbildenden Schule oder Hochschule			Davon		
		insgesamt	männlich	weiblich	Berufsfachschule		
					zusammen	männlich	weiblich
		1	2	3	4	5	6
noch: 5 Gastronomie, Touristik, sonstige Dienstleistungen, a.n.g.							
29	Werkzeugmacher	8	8	—	4	4	—
30	Metallfeinbauer und zugeordnete Berufe	14	6	8	9	4	5
31	Elektriker	49	32	17	29	21	8
32	Montierer und Metallberufe, ohne nähere Angabe	263	55	208	163	33	130
33	Spinnberufe	8	2	6	8	2	6
34	Textilhersteller	18	5	13	8	2	6
35	Textilverarbeiter	107	5	102	72	4	68
36	Textilveredler	10	8	2	7	6	1
37	Lederhersteller, Leder- und Fellverarbeiter	16	4	12	11	4	7
39	Back-, Konditorwarenhersteller	35	28	7	19	16	3
40	Fleisch-, Fischverarbeiter	15	14	1	8	8	—
41	Speisenbereiter	2 266	1 815	451	1 266	995	271
42	Getränke-, Genußmittelhersteller	1	1	—	—	—	—
43	Übrige Ernährungsberufe	9	6	3	5	3	2
44	Maurer, Betonbauer	26	26	—	18	18	—
45	Zimmerer, Dachdecker, Gerüstbauer	15	15	—	10	10	—
46	Straßen-, Tiefbauer	7	7	—	4	4	—
47	Bauhilfsarbeiter	13	12	1	7	7	—
48	Bauausstatter	11	11	—	8	8	—
49	Raumausstatter, Polsterer	9	3	6	5	2	3
50	Tischler, Modellbauer	28	25	3	15	12	3
51	Maler, Lackierer und verwandte Berufe	26	23	3	21	18	3
52	Warenprüfer, Versandfertigmacher	244	57	187	144	29	115
53	Hilfsarbeiter ohne nähere Tätigkeitsangabe	782	209	573	474	119	355
54	Maschinen und zugehörige Berufe	57	47	10	33	30	3
60	Ingenieure	16	10	6	3	2	1
62	Techniker	90	53	37	44	23	21
63	Technische Sonderfachkräfte	39	13	26	21	7	14
68	Warenkaufleute	1 552	425	1 127	834	204	630
69	Bank-, Versicherungskaufleute	164	89	75	80	40	40
70	Andere Dienstleistungskaufleute und zugehörige Berufe	314	91	223	114	32	82
71	Berufe des Landverkehrs	231	206	25	128	111	17
72	Berufe des Wasser- und Luftverkehrs	2	2	—	1	1	—
73	Berufe des Nachrichtenverkehrs	93	19	74	49	9	40
74	Lagerverwalter, Lager-, Transportarbeiter	195	103	92	123	59	64
75	Unternehmer, Organisatoren, Wirtschaftsprüfer	735	447	288	290	167	123
76	Abgeordnete, administrativ entscheidende Berufstätige	28	17	11	4	4	—
77	Rechnungskaufleute, Datenverarbeitungsfachleute	247	53	194	132	26	106
78	Bürofach-, Bürohilfskräfte	1 940	362	1 578	1 008	170	838
79	Dienst-, Wachberufe	106	69	37	55	36	19
80	Sicherheitswahrer	142	137	5	69	69	—
81	Rechtswahrer, -berater	4	4	—	1	1	—
82	Publizisten, Dolmetscher, Bibliothekare	32	15	17	10	3	7
83	Künstler und zugeordnete Berufe	47	19	28	22	10	12
85	Übrige Gesundheitsdienstberufe	211	23	188	129	15	114
86	Sozialpflegerische Berufe	76	18	58	35	7	28
87	Lehrer	138	56	82	33	11	22
88	Geistes- und naturwissenschaftliche Berufe, alle nicht genannten	9	4	5	—	—	—
89	Seelsorger	6	1	5	1	1	—
90	Körperpfleger	7 726	1 797	5 929	3 697	808	2 889
91	Gästebetreuer	4 320	1 657	2 663	2 292	778	1 514
92	Hauswirtschaftliche Berufe	243	3	240	148	—	148
93	Reinigungsberufe	418	121	297	245	60	185
97	Mithelfende Familienangehörige außerhalb der Landwirt- schaft, alle nicht genannten	94	13	81	55	6	49
98	Arbeitskräfte mit noch nicht bestimmtem Beruf	79	31	48	54	21	33
99	Arbeitskräfte ohne nähere Tätigkeitsangabe	249	117	132	140	67	73
	Zusammen	24 116	8 685	15 431	12 496	4 280	8 216

6 Gesundheits- und Sozialwesen

01	Landwirte	108	20	88	48	11	37
02	Tierzüchter, Fischereiberufe	4	1	3	1	—	1
03	Verwalter, Berater in der Landwirtschaft und Tierzucht	5	2	3	—	—	—
04	Landwirtschaftliche Arbeitskräfte, Tierpfleger	148	12	136	56	2	54
05	Gartenbauer	114	20	94	52	4	48

in Baden-Württemberg am 25. Mai 1987 nach Hauptfachrichtungsgruppen, Berufsgruppen und Art des Abschlusses

(Sp. 1 bis 3)									Schl.-Nr.
Fachschule			Fachhochschule			Hochschule			
zusammen	männlich	weiblich	zusammen	männlich	weiblich	zusammen	männlich	weiblich	
7	8	9	10	11	12	13	14	15	
4	4	–	–	–	–	–	–	–	29
4	1	3	1	1	–	–	–	–	30
20	11	9	–	–	–	–	–	–	31
92	20	72	1	–	1	7	2	5	32
–	–	–	–	–	–	–	–	–	33
10	3	7	–	–	–	–	–	–	34
33	1	32	1	–	1	1	–	1	35
2	1	1	–	–	–	1	1	–	36
5	–	5	–	–	–	–	–	–	37
15	11	4	1	1	–	–	–	–	39
6	5	1	1	1	–	–	–	–	40
924	758	166	43	36	7	33	26	7	41
1	1	–	–	–	–	–	–	–	42
4	3	1	–	–	–	–	–	–	43
6	6	–	2	2	–	–	–	–	44
4	4	–	1	1	–	–	–	–	45
2	2	–	–	–	–	1	1	–	46
6	5	1	–	–	–	–	–	–	47
3	3	–	–	–	–	–	–	–	48
3	–	3	1	1	–	–	–	–	49
12	12	–	–	–	–	1	1	–	50
5	5	–	–	–	–	–	–	–	51
96	26	70	2	2	–	2	–	2	52
294	82	212	9	7	2	5	1	4	53
22	17	5	2	–	2	–	–	–	54
10	5	5	2	2	–	1	1	–	60
40	25	15	6	5	1	–	–	–	62
17	6	11	1	–	1	–	–	–	63
674	197	477	34	21	13	10	3	7	68
76	42	34	7	6	1	1	1	–	69
140	43	97	53	13	40	7	3	4	70
92	84	8	9	9	–	2	2	–	71
1	1	–	–	–	–	–	–	–	72
41	9	32	–	–	–	3	1	2	73
65	38	27	2	2	–	5	4	1	74
374	225	149	58	44	14	13	11	2	75
19	9	10	4	3	1	1	1	–	76
105	26	79	7	1	6	3	–	3	77
825	154	671	74	29	45	33	9	24	78
48	32	16	1	1	–	2	–	2	79
67	62	5	3	3	–	3	3	–	80
3	3	–	–	–	–	–	–	–	81
13	7	6	5	2	3	4	3	1	82
22	7	15	2	1	1	1	1	–	83
80	8	72	1	–	1	1	–	1	85
39	11	28	1	–	1	1	–	1	86
81	29	52	15	10	5	9	6	3	87
–	–	–	4	1	3	5	3	2	88
5	–	5	–	–	–	–	–	–	89
4 029	989	3 040	–	–	–	–	–	–	90
1 712	711	1 001	218	121	97	98	47	51	91
84	3	81	10	–	10	1	–	1	92
170	60	110	2	–	2	1	1	–	93
36	6	30	2	–	2	1	1	–	97
17	8	9	6	1	5	2	1	1	98
98	42	56	10	7	3	1	1	–	99
10 747	3 927	6 820	608	339	269	265	139	126	
6 Gesundheits- und Sozialwesen									
49	5	44	4	1	3	7	3	4	01
2	–	2	–	–	–	1	1	–	02
3	1	2	1	–	1	1	1	–	03
74	4	70	5	1	4	13	5	8	04
46	7	39	9	6	3	7	3	4	05

Noch: 2.1 Erwerbstätige insgesamt im Alter von 15 bis unter 65 Jahren mit Abschluß an einer berufsbildenden Schule oder Hochschule

Schl.-Nr.	Hauptfachrichtungsgruppe Berufsgruppe	Erwerbstätige insgesamt mit höchstem Abschluß an einer berufsbildenden Schule oder Hochschule			Davon		
		insgesamt	männlich	weiblich	Berufsfachschule		
					zusammen	männlich	weiblich
		1	2	3	4	5	6
noch: 6 Gesundheits- und Sozialwesen							
06	Forst-, Jagdberufe	12	7	5	2	1	1
10	Steinbearbeiter	6	3	3	3	1	2
11	Baustoffhersteller	1	1	—	—	—	—
12	Keramiker	11	3	8	5	—	5
13	Glasmacher	6	3	3	2	1	1
14	Chemiearbeiter	114	34	80	46	10	36
15	Kunststoffverarbeiter	13	4	9	6	1	5
16	Papierhersteller, -verarbeiter	16	7	9	7	1	6
17	Drucker	58	16	42	27	5	22
18	Holzaufbereiter, Holzwarenfertiger und verwandte Berufe	6	3	3	3	1	2
19	Metallerzeuger, Walzer	3	3	—	1	1	—
20	Former, Formgießer	5	4	1	1	1	—
21	Metallverformer (spanlos)	15	6	9	6	1	5
22	Metallverformer (spanend)	28	17	11	15	9	6
23	Metalloberflächenbearbeiter, -vergüter, -beschichter	7	3	4	4	1	3
24	Metallverbinder	27	7	20	11	3	8
25	Schmiede	2	2	—	—	—	—
26	Feinblechner, Installateure	110	108	2	42	42	—
27	Schlosser	93	65	28	33	25	8
28	Mechaniker	141	111	30	48	35	13
29	Werkzeugmacher	21	20	1	9	8	1
30	Metallfeinbauer und zugeordnete Berufe	1 446	985	461	581	386	195
31	Elektriker	120	82	38	51	26	25
32	Montierer und Metallberufe, ohne nähere Angabe	173	40	133	74	14	60
33	Spinnberufe	6	—	6	2	—	2
34	Textilhersteller	11	3	8	5	2	3
35	Textilverarbeiter	109	4	105	58	3	55
36	Textilveredler	8	1	7	3	—	3
37	Lederhersteller, Leder- und Fellverarbeiter	64	33	31	37	15	22
39	Back-, Konditorwarenhersteller	21	10	11	9	5	4
40	Fleisch-, Fischverarbeiter	13	13	—	8	8	—
41	Speisenbereiter	129	22	107	56	7	49
42	Getränke-, Genußmittelhersteller	1	1	—	—	—	—
43	Übrige Ernährungsberufe	2	—	2	2	—	2
44	Maurer, Betonbauer	22	19	3	3	3	—
45	Zimmerer, Dachdecker, Gerüstbauer	21	21	—	7	7	—
46	Straßen-, Tiefbauer	8	7	1	5	4	1
47	Bauhilfsarbeiter	17	15	2	9	8	1
48	Bauausstatter	24	23	1	6	6	—
49	Raumausstatter, Polsterer	10	5	5	4	2	2
50	Tischler, Modellbauer	40	29	11	9	6	3
51	Maler, Lackierer und verwandte Berufe	36	23	13	17	8	9
52	Warenprüfer, Versandfertigmacher	231	44	187	120	12	108
53	Hilfsarbeiter ohne nähere Tätigkeitsangabe	623	142	481	291	66	225
54	Maschinen- und zugehörige Berufe	49	35	14	24	16	8
60	Ingenieure	123	103	20	3	2	1
62	Techniker	467	236	231	136	54	82
63	Technische Sonderfachkräfte	357	53	304	189	21	168
68	Warenkaufleute	2 689	556	2 133	987	113	874
69	Bank-, Versicherungskaufleute	227	65	162	94	12	82
70	Andere Dienstleistungskaufleute und zugehörige Berufe	152	46	106	56	10	46
71	Berufe des Landverkehrs	180	129	51	70	52	18
72	Berufe des Wasser- und Luftverkehrs	5	2	3	2	—	2
73	Berufe des Nachrichtenverkehrs	146	19	127	62	7	55
74	Lagerverwalter, Lager-, Transportarbeiter	174	75	99	78	30	48
75	Unternehmer, Organisatoren, Wirtschaftsprüfer	780	432	348	145	46	99
76	Abgeordnete, administrativ entscheidende Berufstätige	390	248	142	22	8	14
77	Rechnungskaufleute, Datenverarbeitungsfachleute	453	78	375	154	9	145
78	Bürofach-, Bürohilfskräfte	5 973	759	5 214	2 216	95	2 121
79	Dienst-, Wachberufe	171	63	108	69	25	44
80	Sicherheitswahrer	444	403	41	92	84	8
81	Rechtswahrer, -berater	29	20	9	5	2	3
82	Publizisten, Dolmetscher, Bibliothekare	192	56	136	43	3	40
83	Künstler und zugeordnete Berufe	155	65	90	39	14	25
84	Ärzte, Apotheker	38 196	25 941	12 255	—	—	—
85	Übrige Gesundheitsdienstberufe	47 051	6 559	40 492	20 313	2 162	18 151
86	Sozialpflegerische Berufe	24 118	4 606	19 512	3 464	342	3 122
87	Lehrer	2 705	1 141	1 564	93	18	75
88	Geistes- und naturwissenschaftliche Berufe, alle nicht genannten	607	360	247	—	—	—
89	Seelsorger	162	46	116	30	3	27

in Baden-Württemberg am 25. Mai 1987 nach Hauptfachrichtungsgruppen, Berufsgruppen und Art des Abschlusses

(Sp. 1 bis 3)									Schl.-Nr.
Fachschule			Fachhochschule			Hochschule			
zusammen	männlich	weiblich	zusammen	männlich	weiblich	zusammen	männlich	weiblich	
7	8	9	10	11	12	13	14	15	
6	2	4	3	3	—	1	1	—	06
1	—	1	2	2	—	—	—	—	10
1	1	—	—	—	—	—	—	—	11
5	3	2	1	—	1	—	—	—	12
3	1	2	—	—	—	1	1	—	13
47	9	38	2	2	—	19	13	6	14
5	2	3	1	—	1	1	1	—	15
7	4	3	—	—	—	2	2	—	16
20	4	16	4	2	2	7	5	2	17
1	—	1	1	1	—	1	1	—	18
1	1	—	1	1	—	—	—	—	19
2	1	1	—	—	—	2	2	—	20
6	2	4	1	1	—	2	2	—	21
9	4	5	1	1	—	3	3	—	22
3	2	1	—	—	—	—	—	—	23
10	1	9	2	1	1	4	2	2	24
2	2	—	—	—	—	—	—	—	25
65	65	—	3	1	2	—	—	—	26
48	34	14	3	1	2	9	5	4	27
73	59	14	7	6	1	13	11	2	28
5	5	—	3	3	—	4	4	—	29
730	509	221	—	—	—	135	90	45	30
44	35	9	10	9	1	15	12	3	31
77	15	62	10	4	6	12	7	5	32
4	—	4	—	—	—	—	—	—	33
6	1	5	—	—	—	—	—	—	34
45	1	44	2	—	2	4	—	4	35
5	1	4	—	—	—	—	—	—	36
24	16	8	2	1	1	1	1	—	37
8	2	6	2	2	—	2	1	1	39
4	4	—	—	—	—	1	1	—	40
57	7	50	5	2	3	11	6	5	41
1	1	—	—	—	—	—	—	—	42
—	—	—	—	—	—	—	—	—	43
6	4	2	5	5	—	8	7	1	44
11	11	—	3	3	—	—	—	—	45
1	1	—	1	1	—	1	1	—	46
4	3	1	2	2	—	2	2	—	47
10	9	1	2	2	—	6	6	—	48
4	1	3	—	—	—	2	2	—	49
22	15	7	7	6	1	2	2	—	50
13	10	3	2	2	—	4	3	1	51
85	15	70	6	3	3	20	14	6	52
260	41	219	24	12	12	48	23	25	53
17	14	3	2	1	1	6	4	2	54
42	34	8	34	30	4	44	37	7	60
261	147	114	28	15	13	42	20	22	62
120	10	110	12	5	7	36	17	19	63
1 156	220	936	139	58	81	407	165	242	68
94	25	69	20	15	5	19	13	6	69
52	12	40	21	12	9	23	12	11	70
73	47	26	16	11	5	21	19	2	71
1	1	—	1	—	1	1	1	—	72
73	11	62	7	1	6	4	—	4	73
72	29	43	11	6	5	13	10	3	74
256	102	154	156	112	44	223	172	51	75
77	36	41	137	98	39	154	106	48	76
174	14	160	34	21	13	91	34	57	77
2 517	216	2 301	575	211	364	665	237	428	78
74	24	50	13	6	7	15	8	7	79
141	124	17	19	11	8	192	184	8	80
12	10	2	5	3	2	7	5	2	81
57	15	42	19	11	8	73	27	46	82
61	18	43	29	18	11	26	15	11	83
46	30	16	—	—	—	38 150	25 911	12 239	84
24 579	3 957	20 622	796	148	648	1 363	292	1 071	85
13 910	1 670	12 240	5 934	2 259	3 675	810	335	475	86
324	65	259	234	103	131	2 054	955	1 099	87
—	—	—	118	57	61	489	303	186	88
98	28	70	30	14	16	4	1	3	89

Noch: 2.1 Erwerbstätige insgesamt im Alter von 15 bis unter 65 Jahren mit Abschluß an einer berufsbildenden Schule oder Hochschule

Schl.-Nr.	Hauptfachrichtungsgruppe Berufsgruppe	Erwerbstätige insgesamt mit höchstem Abschluß an einer berufsbildenden Schule oder Hochschule			Davon		
		insgesamt	männlich	weiblich	Berufsfachschule		
					zusammen	männlich	weiblich
		1	2	3	4	5	6
noch: 6 Gesundheits- und Sozialwesen							
90	Körperpfleger	185	14	171	78	7	71
91	Gästebetreuer	377	53	324	164	15	149
92	Hauswirtschaftliche Berufe	415	6	409	176	2	174
93	Reinigungsberufe	298	22	276	150	6	144
97	Mithelfende Familienangehörige außerhalb der Landwirtschaft, alle nicht genannten	355	7	348	92	—	92
98	Arbeitskräfte mit noch nicht bestimmtem Beruf	394	89	305	109	20	89
99	Arbeitskräfte ohne nähere Tätigkeitsangabe	512	270	242	132	58	74
	Zusammen	132 740	44 561	88 179	31 072	3 988	27 084

7 Erziehungs- und Bildungswesen, Theologie

01	Landwirte	83	30	53	15	2	13
02	Tierzüchter, Fischereiberufe	2	1	1	1	—	1
03	Verwalter, Berater in der Landwirtschaft und Tierzucht	7	2	5	—	—	—
04	Landwirtschaftliche Arbeitskräfte, Tierpfleger	98	7	91	28	3	25
05	Gartenbauer	77	34	43	12	3	9
06	Forst-, Jagdberufe	14	10	4	1	—	1
07	Bergleute	15	4	11	1	—	1
09	Mineralaufbereiter	1	1	—	—	—	—
10	Steinbearbeiter	5	5	—	—	—	—
12	Keramiker	12	3	9	1	—	1
13	Glasmacher	6	3	3	2	—	2
14	Chemiearbeiter	47	20	27	9	—	9
15	Kunststoffverarbeiter	12	10	2	2	1	1
16	Papierhersteller, -verarbeiter	17	7	10	3	—	3
17	Drucker	138	72	66	14	1	13
18	Holzaufbereiter, Holzwarenfertiger und verwandte Berufe	7	4	3	1	—	1
19	Metallerzeuger, Walzer	10	9	1	—	—	—
20	Former, Formgießer	8	7	1	1	—	1
21	Metallverformer (spanlos)	15	7	8	5	2	3
22	Metallverformer (spanend)	51	44	7	5	4	1
23	Metalloberflächenbearbeiter, -vergüter, -beschichter	15	8	7	—	—	—
24	Metallverbinder	42	28	14	6	2	4
25	Schmiede	1	1	—	—	—	—
26	Feinblechner, Installateure	31	29	2	5	5	—
27	Schlosser	106	81	25	4	3	1
28	Mechaniker	109	86	23	15	14	1
29	Werkzeugmacher	16	14	2	1	—	1
30	Metallfeinbauer und zugeordnete Berufe	78	35	43	7	—	7
31	Elektriker	77	61	16	5	1	4
32	Montierer und Metallberufe, ohne nähere Angabe	142	63	79	33	5	28
33	Spinnberufe	6	3	3	2	—	2
34	Textilhersteller	19	5	14	3	2	1
35	Textilverarbeiter	88	5	83	25	—	25
36	Textilveredler	4	2	2	—	—	—
37	Lederhersteller, Leder- und Fellverarbeiter	13	2	11	3	—	3
39	Back-, Konditorwarenhersteller	6	4	2	2	—	2
40	Fleisch-, Fischverarbeiter	14	9	5	2	2	—
41	Speisenbereiter	111	24	87	30	—	30
42	Getränke-, Genußmittelhersteller	2	2	—	—	—	—
43	Übrige Ernährungsberufe	2	2	—	—	—	—
44	Maurer, Betonbauer	15	14	1	5	4	1
45	Zimmerer, Dachdecker, Gerüstbauer	22	19	3	1	1	—
46	Straßen-, Tiefbauer	4	4	—	—	—	—
47	Bauhilfsarbeiter	16	14	2	1	1	—
48	Bauausstatter	22	20	2	5	4	1
49	Raumausstatter, Polsterer	11	5	6	2	1	1
50	Tischler, Modellbauer	53	42	11	10	8	2
51	Maler, Lackierer und verwandte Berufe	35	32	3	3	3	—
52	Warenprüfer, Versandfertigmacher	180	66	114	39	6	33
53	Hilfsarbeiter ohne nähere Tätigkeitsangabe	599	240	359	136	25	111
54	Maschinenisten und zugehörige Berufe	51	43	8	10	5	5
60	Ingenieure	113	101	12	2	2	—
62	Techniker	358	222	136	19	11	8
63	Technische Sonderfachkräfte	110	40	70	15	2	13
68	Warenkaufleute	1 581	488	1 093	197	15	182

in Baden-Württemberg am 25. Mai 1987 nach Hauptfachrichtungsgruppen, Berufsgruppen und Art des Abschlusses

(Sp. 1 bis 3)									Schl.-Nr.
Fachschule			Fachhochschule			Hochschule			
zusammen	männlich	weiblich	zusammen	männlich	weiblich	zusammen	männlich	weiblich	
7	8	9	10	11	12	13	14	15	
86	5	81	9	1	8	12	1	11	90
169	19	150	24	10	14	20	9	11	91
196	1	195	32	1	31	11	2	9	92
118	7	111	11	5	6	19	4	15	93
156	2	154	20	—	20	87	5	82	97
176	24	152	22	8	14	87	37	50	98
194	74	120	57	38	19	129	100	29	99
47 297	7 912	39 385	8 702	3 376	5 326	45 669	29 285	16 384	

7 Erziehungs- und Bildungswesen, Theologie

27	10	17	5	2	3	36	16	20	01
—	—	—	—	—	—	1	1	—	02
2	—	2	—	—	—	5	2	3	03
33	2	31	5	—	5	32	2	30	04
17	8	9	8	4	4	40	19	21	05
3	1	2	2	1	1	8	8	—	06
—	—	—	—	—	—	14	4	10	07
—	—	—	—	—	—	1	1	—	09
—	—	—	—	—	—	5	5	—	10
3	1	2	2	1	1	6	1	5	12
—	—	—	—	—	—	4	3	1	13
12	4	8	4	1	3	22	15	7	14
2	1	1	—	—	—	8	8	—	15
2	—	2	3	1	2	9	6	3	16
15	6	9	8	4	4	101	61	40	17
2	—	2	—	—	—	4	4	—	18
1	1	—	—	—	—	9	8	1	19
2	2	—	—	—	—	5	5	—	20
2	—	2	3	1	2	5	4	1	21
5	4	1	5	5	—	36	31	5	22
5	1	4	—	—	—	10	7	3	23
12	6	6	1	1	—	23	19	4	24
—	—	—	—	—	—	1	1	—	25
10	8	2	3	3	—	13	13	—	26
18	13	5	15	14	1	69	51	18	27
34	30	4	6	3	3	54	39	15	28
7	7	—	—	—	—	8	7	1	29
10	3	7	11	4	7	50	28	22	30
20	15	5	7	6	1	45	39	6	31
29	9	20	4	1	3	76	48	28	32
1	—	1	1	1	—	2	2	—	33
3	—	3	3	2	1	10	1	9	34
24	1	23	5	—	5	34	4	30	35
1	—	1	1	1	—	2	1	1	36
4	—	4	—	—	—	6	2	4	37
2	2	—	—	—	—	2	2	—	39
4	3	1	—	—	—	8	4	4	40
37	12	25	6	2	4	38	10	28	41
—	—	—	—	—	—	2	2	—	42
—	—	—	—	—	—	2	2	—	43
1	1	—	—	—	—	9	9	—	44
5	3	2	2	2	—	14	13	1	45
—	—	—	2	2	—	2	2	—	46
5	3	2	1	1	—	9	9	—	47
5	4	1	2	2	—	10	10	—	48
3	1	2	—	—	—	6	3	3	49
10	5	5	5	4	1	28	25	3	50
7	7	—	—	—	—	25	22	3	51
38	3	35	10	3	7	93	54	39	52
121	31	90	26	8	18	316	176	140	53
8	7	1	3	3	—	30	28	2	54
15	14	1	13	12	1	83	73	10	60
98	72	26	29	21	8	212	118	94	62
20	6	14	18	8	10	57	24	33	63
391	50	341	116	41	75	877	382	495	68

Noch: 2.1 Erwerbstätige insgesamt im Alter von 15 bis unter 65 Jahren mit Abschluß an einer berufsbildenden Schule oder Hochschule

Schl.-Nr.	Hauptfachrichtungsgruppe Berufsgruppe	Erwerbstätige insgesamt mit höchstem Abschluß an einer berufsbildenden Schule oder Hochschule			Davon		
		insgesamt	männlich	weiblich	Berufsfachschule		
					zusammen	männlich	weiblich
		1	2	3	4	5	6
noch: 7 Erziehungs- und Bildungswesen, Theologie							
69	Bank-, Versicherungskaufleute	411	222	189	27	7	20
70	Andere Dienstleistungskaufleute und zugehörige Berufe	254	129	125	24	5	19
71	Berufe des Landverkehrs	198	166	32	31	24	7
72	Berufe des Wasser- und Luftverkehrs	14	7	7	3	2	1
73	Berufe des Nachrichtenverkehrs	121	28	93	15	—	15
74	Lagerverwalter, Lager-, Transportarbeiter	172	105	67	15	4	11
75	Unternehmer, Organisatoren, Wirtschaftsprüfer	772	468	304	39	10	29
76	Abgeordnete, administrativ entscheidende Berufstätige	1 380	823	557	19	11	8
77	Rechnungskaufleute, Datenverarbeitungsfachleute	796	363	433	40	1	39
78	Bürofach-, Bürohilfskräfte	5 361	1 057	4 304	476	32	444
79	Dienst-, Wachberufe	142	77	65	27	8	19
80	Sicherheitswahrer	231	216	15	11	9	2
81	Rechtswahrer, -berater	48	34	14	—	—	—
82	Publizisten, Dolmetscher, Bibliothekare	603	334	269	8	3	5
83	Künstler und zugeordnete Berufe	393	187	206	15	3	12
85	Übrige Gesundheitsdienstberufe	1 756	279	1 477	350	10	340
86	Sozialpflegerische Berufe	10 736	1 448	9 288	2 178	84	2 094
87	Lehrer	82 944	39 470	43 474	577	232	345
88	Geistes- und naturwissenschaftliche Berufe, alle nicht genannten	1 210	707	503	—	—	—
89	Seelsorger	6 319	5 425	894	95	42	53
90	Körperpfleger	53	6	47	13	1	12
91	Gästebetreuer	288	71	217	56	6	50
92	Hauswirtschaftliche Berufe	272	9	263	79	—	79
93	Reinigungsberufe	206	20	186	69	—	69
97	Mithelfende Familienangehörige außerhalb der Landwirt- schaft, alle nicht genannten	257	12	245	24	—	24
98	Arbeitskräfte mit noch nicht bestimmtem Beruf	228	72	156	37	4	33
99	Arbeitskräfte ohne nähere Tätigkeitsangabe	395	229	166	43	15	28
	Zusammen	120 237	54 058	66 179	4 960	651	4 309

8 Sprach- und Kulturwissenschaften, Kunst

01	Landwirte	35	14	21	8	4	4
02	Tierzüchter, Fischereiberufe	4	1	3	—	—	—
03	Verwalter, Berater in der Landwirtschaft und Tierzucht	4	2	2	1	—	1
04	Landwirtschaftliche Arbeitskräfte, Tierpfleger	24	3	21	5	—	5
05	Gartenbauer	43	17	26	10	4	6
06	Forst-, Jagdberufe	8	7	1	1	1	—
07	Bergleute	1	1	—	—	—	—
10	Steinbearbeiter	48	46	2	13	13	—
12	Keramiker	5	1	4	—	—	—
13	Glasmacher	2	1	1	1	1	—
14	Chemiearbeiter	28	19	9	7	3	4
15	Kunststoffverarbeiter	9	5	4	4	2	2
16	Papierhersteller, -verarbeiter	15	8	7	2	1	1
17	Drucker	146	93	53	32	15	17
18	Holzaufbereiter, Holzwarenfertiger und verwandte Berufe	22	17	5	9	6	3
19	Metallerzeuger, Walzer	4	4	—	2	2	—
20	Former, Formgießer	5	5	—	1	1	—
21	Metallverformer (spanlos)	18	11	7	8	4	4
22	Metallverformer (spanend)	27	23	4	8	7	1
23	Metalloberflächenbearbeiter, -vergüter, -beschichter	34	15	19	12	5	7
24	Metallverbinder	18	10	8	8	3	5
25	Schmiede	5	5	—	1	1	—
26	Feinblechner, Installateure	21	19	2	6	6	—
27	Schlosser	58	40	18	17	14	3
28	Mechaniker	46	40	6	9	7	2
29	Werkzeugmacher	14	14	—	5	5	—
30	Metallfeinbauer und zugeordnete Berufe	283	204	79	103	77	26
31	Elektriker	46	37	9	13	12	1
32	Montierer und Metallberufe, ohne nähere Angabe	65	30	35	18	7	11
34	Textilhersteller	28	16	12	7	3	4
35	Textilverarbeiter	133	14	119	42	4	38
36	Textilveredler	11	7	4	4	2	2
37	Lederhersteller, Leder- und Fellverarbeiter	19	10	9	4	3	1
39	Back-, Konditorwarenhersteller	6	4	2	—	—	—
40	Fleisch-, Fischverarbeiter	7	5	2	—	—	—

in Baden-Württemberg am 25. Mai 1987 nach Hauptfachrichtungsgruppen, Berufsgruppen und Art des Abschlusses

(Sp. 1 bis 3)

Fachschule			Fachhochschule			Hochschule			Schl.-Nr.
zusammen	männlich	weiblich	zusammen	männlich	weiblich	zusammen	männlich	weiblich	
7	8	9	10	11	12	13	14	15	
59	17	42	33	18	15	292	180	112	69
33	12	21	22	12	10	175	100	75	70
48	33	15	12	9	3	107	100	7	71
2	1	1	—	—	—	9	4	5	72
35	1	34	5	1	4	66	26	40	73
35	15	20	13	6	7	109	80	29	74
124	56	68	73	41	32	536	361	175	75
112	20	92	87	38	49	1 162	754	408	76
74	7	67	55	18	37	627	337	290	77
1 044	91	953	395	86	309	3 446	848	2 598	78
31	14	17	9	4	5	75	51	24	79
45	43	2	15	14	1	160	150	10	80
2	2	—	3	2	1	43	30	13	81
27	10	17	21	11	10	547	310	237	82
36	11	25	18	8	10	324	165	159	83
396	49	347	140	26	114	870	194	676	85
6 224	506	5 718	759	197	562	1 575	661	914	86
2 165	1 035	1 130	1 709	786	923	78 493	37 417	41 076	87
—	—	—	71	35	36	1 139	672	467	88
511	312	199	586	439	147	5 127	4 632	495	89
15	—	15	—	—	—	25	5	20	90
68	5	63	15	5	10	149	55	94	91
99	—	99	18	1	17	76	8	68	92
64	2	62	8	2	6	65	16	49	93
52	3	49	16	1	15	165	8	157	97
65	8	57	13	6	7	113	54	59	98
81	37	44	30	14	16	241	163	78	99
12 523	2 647	9 876	4 461	1 945	2 516	98 293	48 815	49 478	

8 Sprach- und Kulturwissenschaften, Kunst

9	2	7	3	—	3	15	8	7	01
1	—	1	1	—	1	2	1	1	02
1	1	—	—	—	—	2	1	1	03
8	—	8	3	1	2	8	2	6	04
10	2	8	4	3	1	19	8	11	05
—	—	—	1	1	—	6	5	1	06
—	—	—	—	—	—	1	1	—	07
22	21	1	3	3	—	10	9	1	10
1	—	1	3	1	2	1	—	1	12
—	—	—	—	—	—	1	—	1	13
6	4	2	4	2	2	11	10	1	14
4	2	2	1	1	—	—	—	—	15
7	3	4	5	4	1	1	—	1	16
28	21	7	22	13	9	64	44	20	17
8	7	1	—	—	—	5	4	1	18
2	2	—	—	—	—	—	—	—	19
2	2	—	1	1	—	1	1	—	20
6	5	1	4	2	2	—	—	—	21
7	6	1	1	1	—	11	9	2	22
17	6	11	3	3	—	2	1	1	23
2	—	2	3	2	1	5	5	—	24
1	1	—	3	3	—	—	—	—	25
3	2	1	3	3	—	9	8	1	26
11	8	3	9	9	—	21	9	12	27
17	15	2	2	2	—	18	16	2	28
5	5	—	4	4	—	—	—	—	29
93	74	19	53	30	23	34	23	11	30
13	9	4	6	5	1	14	11	3	31
11	6	5	10	3	7	26	14	12	32
13	9	4	4	2	2	4	2	2	34
63	7	56	16	1	15	12	2	10	35
1	1	—	2	2	—	4	2	2	36
7	5	2	2	1	1	6	1	5	37
2	1	1	2	1	1	2	2	—	39
4	3	1	—	—	—	3	2	1	40

Noch: 2.1 Erwerbstätige insgesamt im Alter von 15 bis unter 65 Jahren mit Abschluß an einer berufsbildenden Schule oder Hochschule

Schl.-Nr.	Hauptfachrichtungsgruppe Berufsgruppe	Erwerbstätige insgesamt mit höchstem Abschluß an einer berufsbildenden Schule oder Hochschule			Davon		
					Berufsfachschule		
		insgesamt	männlich	weiblich	zusammen	männlich	weiblich
		1	2	3	4	5	6
noch: 8 Sprach- und Kulturwissenschaften, Kunst							
41	Speisenbereiter	39	18	21	6	1	5
43	Übrige Ernährungsberufe	3	3	—	2	2	—
44	Maurer, Betonbauer	8	7	1	2	2	—
45	Zimmerer, Dachdecker, Gerüstbauer	11	11	—	3	3	—
46	Straßen-, Tiefbauer	4	4	—	3	3	—
47	Bauhilfsarbeiter	9	6	3	1	1	—
48	Bauausstätter	18	17	1	7	7	—
49	Raumausstätter, Polsterer	33	26	7	12	9	3
50	Tischler, Modellbauer	64	58	6	25	24	1
51	Maler, Lackierer und verwandte Berufe	77	61	16	16	12	4
52	Warenprüfer, Versandfertigmacher	89	46	43	19	9	10
53	Hilfsarbeiter ohne nähere Tätigkeitsangabe	279	135	144	75	31	44
54	Maschinenisten und zugehörige Berufe	29	28	1	6	6	—
60	Ingenieure	228	181	47	10	9	1
62	Techniker	338	169	169	50	26	24
63	Technische Sonderfachkräfte	99	37	62	18	6	12
68	Warenkaufleute	2 078	716	1 362	482	113	369
69	Bank-, Versicherungskaufleute	231	106	125	51	15	36
70	Andere Dienstleistungskaufleute und zugehörige Berufe	828	448	380	88	27	61
71	Berufe des Landverkehrs	114	101	13	31	29	2
72	Berufe des Wasser- und Luftverkehrs	12	5	7	—	—	—
73	Berufe des Nachrichtenverkehrs	72	18	54	17	6	11
74	Lagerverwalter, Lager-, Transportarbeiter	106	80	26	28	21	7
75	Unternehmer, Organisatoren, Wirtschaftsprüfer	1 029	540	489	109	33	76
76	Abgeordnete, administrativ entscheidende Berufstätige	600	356	244	14	3	11
77	Rechnungskaufleute, Datenverarbeitungsfachleute	518	235	283	55	7	48
78	Bürofach-, Bürohilfskräfte	10 074	937	9 137	3 024	80	2 944
79	Dienst-, Wachberufe	85	66	19	16	10	6
80	Sicherheitswahrer	132	124	8	18	17	1
81	Rechtswahrer, -berater	44	29	15	3	3	—
82	Publizisten, Dolmetscher, Bibliothekare	6 063	2 333	3 730	490	125	365
83	Künstler und zugeordnete Berufe	5 733	3 648	2 085	492	283	209
85	Übrige Gesundheitsdienstberufe	844	242	602	74	6	68
86	Sozialpflegerische Berufe	519	208	311	24	3	21
87	Lehrer	15 933	8 035	7 898	125	44	81
88	Geistes- und naturwissenschaftliche Berufe, alle nicht genannten	2 768	1 529	1 239	—	—	—
89	Seelsorger	34	17	17	5	2	3
90	Körperpfleger	53	6	47	9	2	7
91	Gästebetreuer	317	68	249	63	11	52
92	Hauswirtschaftliche Berufe	89	3	86	24	—	24
93	Reinigungsberufe	72	19	53	26	3	23
97	Mithelfende Familienangehörige außerhalb der Landwirt- schaft, alle nicht genannten	167	4	163	22	1	21
98	Arbeitskräfte mit noch nicht bestimmtem Beruf	141	53	88	15	1	14
99	Arbeitskräfte ohne nähere Tätigkeitsangabe	435	227	208	47	23	24
	Zusammen	51 661	21 708	29 953	5 968	1 232	4 736

9 Allgemeine Aus- und Fortbildung

01	Landwirte	39	19	20	25	11	14
02	Tierzüchter, Fischereiberufe	1	1	—	—	—	—
03	Verwalter, Berater in der Landwirtschaft und Tierzucht	2	2	—	1	1	—
04	Landwirtschaftliche Arbeitskräfte, Tierpfleger	23	2	21	18	1	17
05	Gartenbauer	56	30	26	34	16	18
06	Forst-, Jagdberufe	4	4	—	1	1	—
07	Bergleute	1	1	—	—	—	—
10	Steinbearbeiter	9	9	—	7	7	—
12	Keramiker	1	1	—	—	—	—
13	Glasmacher	2	1	1	1	—	1
14	Chemiearbeiter	32	20	12	23	13	10
15	Kunststoffverarbeiter	6	3	3	3	2	1
16	Papierhersteller, -verarbeiter	9	6	3	7	4	3
17	Drucker	51	30	21	38	21	17
18	Holzaufbereiter, Holzwarenfertiger und verwandte Berufe	11	10	1	8	7	1
19	Metallerzeuger, Walzer	2	2	—	1	1	—
20	Former, Formgießer	5	5	—	3	3	—
21	Metallverformer (spanlos)	8	4	4	5	2	3
22	Metallverformer (spanend)	69	63	6	41	38	3
23	Metalloberflächenbearbeiter, -vergüter, -beschichter	5	3	2	2	—	2

in Baden-Württemberg am 25. Mai 1987 nach Hauptfachrichtungsgruppen, Berufsgruppen und Art des Abschlusses

(Sp. 1 bis 3)									Schl.-Nr.
Fachschule			Fachhochschule			Hochschule			
zusammen	männlich	weiblich	zusammen	männlich	weiblich	zusammen	männlich	weiblich	
7	8	9	10	11	12	13	14	15	
6	2	4	4	1	3	23	14	9	41
—	—	—	1	1	—	—	—	—	43
2	1	1	1	1	—	3	3	—	44
2	2	—	1	1	—	5	5	—	45
—	—	—	—	—	—	1	1	—	46
5	3	2	—	—	—	3	2	1	47
6	6	—	1	1	—	4	3	1	48
14	12	2	2	2	—	5	3	2	49
13	12	1	10	8	2	16	14	2	50
36	29	7	11	10	1	14	10	4	51
27	14	13	12	4	8	31	19	12	52
75	31	44	35	15	20	94	58	36	53
6	6	—	6	6	—	11	10	1	54
15	12	3	92	73	19	111	87	24	60
126	48	78	80	45	35	82	50	32	62
17	6	11	28	10	18	36	15	21	63
572	136	436	348	145	203	676	322	354	68
49	14	35	32	13	19	99	64	35	69
147	63	84	331	209	122	262	149	113	70
22	20	2	13	10	3	48	42	6	71
3	—	3	4	2	2	5	3	2	72
19	2	17	10	4	6	26	6	20	73
30	24	6	13	8	5	35	27	8	74
233	67	166	204	110	94	483	330	153	75
26	8	18	41	22	19	519	323	196	76
88	17	71	85	33	52	290	178	112	77
3 332	154	3 178	1 277	130	1 147	2 441	573	1 868	78
21	18	3	7	7	—	41	31	10	79
23	21	2	13	13	—	78	73	5	80
1	1	—	9	3	6	31	22	9	81
781	269	512	1 793	433	1 360	2 999	1 506	1 493	82
938	542	396	1 574	970	604	2 729	1 853	876	83
123	11	112	112	23	89	535	202	333	85
71	17	54	54	19	35	370	169	201	86
347	126	221	520	222	298	14 941	7 643	7 298	87
—	—	—	48	24	24	2 720	1 505	1 215	88
5	—	5	7	3	4	17	12	5	89
23	2	21	5	—	5	16	2	14	90
91	13	78	48	6	42	115	38	77	91
23	—	23	12	1	11	30	2	28	92
20	3	17	5	3	2	21	10	11	93
40	1	39	20	—	20	85	2	83	97
22	7	15	18	4	14	86	41	45	98
72	27	45	81	43	38	235	134	101	99
7 857	1 977	5 880	7 146	2 742	4 404	30 690	15 757	14 933	

9 Allgemeine Aus- und Fortbildung

13	8	5	1	—	1	—	—	—	01
1	1	—	—	—	—	—	—	—	02
1	1	—	—	—	—	—	—	—	03
5	1	4	—	—	—	—	—	—	04
20	13	7	1	—	1	1	1	—	05
2	2	—	1	1	—	—	—	—	06
1	1	—	—	—	—	—	—	—	07
1	1	—	1	1	—	—	—	—	10
1	1	—	—	—	—	—	—	—	12
1	1	—	—	—	—	—	—	—	13
8	7	1	—	—	—	1	—	1	14
2	—	2	1	1	—	—	—	—	15
2	2	—	—	—	—	—	—	—	16
12	8	4	1	1	—	—	—	—	17
3	3	—	—	—	—	—	—	—	18
1	1	—	—	—	—	—	—	—	19
2	2	—	—	—	—	—	—	—	20
3	2	1	—	—	—	—	—	—	21
21	18	3	3	3	—	4	4	—	22
1	1	—	2	2	—	—	—	—	23

Noch: 2.1 Erwerbstätige insgesamt im Alter von 15 bis unter 65 Jahren mit Abschluß an einer berufsbildenden Schule oder Hochschule

Schl.-Nr.	Hauptfachrichtungsgruppe Berufsgruppe	Erwerbstätige insgesamt mit höchstem Abschluß an einer berufsbildenden Schule oder Hochschule			Davon		
					Berufsfachschule		
		insgesamt	männlich	weiblich	zusammen	männlich	weiblich
		1	2	3	4	5	6
noch: 9 Allgemeine Aus- und Fortbildung							
24	Metallverbinder	25	21	4	10	8	2
25	Schmiede	6	6	—	4	4	—
26	Feinblechner, Installateure	138	138	—	72	72	—
27	Schlosser	145	143	2	90	88	2
28	Mechaniker	329	318	11	175	167	8
29	Werkzeugmacher	61	60	1	27	26	1
30	Metallfeinbauer und zugeordnete Berufe	55	35	20	21	10	11
31	Elektriker	168	165	3	94	91	3
32	Montierer und Metallberufe, ohne nähere Angabe	104	56	48	73	36	37
33	Spinnberufe	4	2	2	—	—	—
34	Textilhersteller	9	4	5	5	1	4
35	Textilverarbeiter	47	5	42	32	2	30
36	Textilveredler	3	3	—	3	3	—
37	Lederhersteller, Leder- und Fellverarbeiter	18	15	3	14	12	2
39	Back-, Konditorwarenhersteller	28	27	1	15	14	1
40	Fleisch-, Fischverarbeiter	40	40	—	15	15	—
41	Speisenbereiter	56	28	28	38	18	20
42	Getränke-, Genußmittelhersteller	4	4	—	3	3	—
43	Übrige Ernährungsberufe	3	3	—	2	2	—
44	Maurer, Betonbauer	57	56	1	32	31	1
45	Zimmerer, Dachdecker, Gerüstbauer	43	43	—	16	16	—
46	Straßen-, Tiefbauer	7	7	—	4	4	—
47	Bauhilfsarbeiter	16	16	—	13	13	—
48	Bauausstatter	50	48	2	33	31	2
49	Raumausstatter, Polsterer	16	14	2	12	10	2
50	Tischler, Modellbauer	77	75	2	40	39	1
51	Maler, Lackierer und verwandte Berufe	72	69	3	37	35	2
52	Warenprüfer, Versandfertigmacher	128	61	67	97	45	52
53	Hilfsarbeiter ohne nähere Tätigkeitsangabe	340	173	167	256	128	128
54	Maschinen und zugehörige Berufe	93	89	4	55	53	2
60	Ingenieure	63	61	2	13	11	2
62	Techniker	259	226	33	127	100	27
63	Technische Sonderfachkräfte	78	29	49	38	14	24
68	Warenkaufleute	1 329	654	675	958	467	491
69	Bank-, Versicherungskaufleute	681	355	326	531	272	259
70	Andere Dienstleistungskaufleute und zugehörige Berufe	230	120	110	161	81	80
71	Berufe des Landverkehrs	190	180	10	128	123	5
72	Berufe des Wasser- und Luftverkehrs	4	2	2	1	1	—
73	Berufe des Nachrichtenverkehrs	90	22	68	71	15	56
74	Lagerverwalter, Lager-, Transportarbeiter	138	114	24	97	79	18
75	Unternehmer, Organisatoren, Wirtschaftsprüfer	682	435	247	470	271	199
76	Abgeordnete, administrativ entscheidende Berufstätige	163	122	41	106	81	25
77	Rechnungskaufleute, Datenverarbeitungsfachleute	885	299	586	697	233	464
78	Bürofach-, Bürohilfskräfte	6 063	1 029	5 034	4 619	710	3 909
79	Dienst-, Wachberufe	61	43	18	43	28	15
80	Sicherheitswahrer	204	191	13	116	110	6
81	Rechtswahrer, -berater	10	9	1	5	5	—
82	Publizisten, Dolmetscher, Bibliothekare	47	15	32	24	5	19
83	Künstler und zugeordnete Berufe	45	21	24	18	10	8
85	Übrige Gesundheitsdienstberufe	412	35	377	292	21	271
86	Sozialpflegerische Berufe	99	24	75	50	12	38
87	Lehrer	164	81	83	21	8	13
88	Geistes- und naturwissenschaftliche Berufe, alle nicht genannten	12	7	5	—	—	—
89	Seelsorger	16	6	10	10	4	6
90	Körperpfleger	68	12	56	40	6	34
91	Gästebetreuer	126	35	91	90	21	69
92	Hauswirtschaftliche Berufe	43	1	42	34	—	34
93	Reinigungsberufe	130	21	109	105	15	90
97	Mithelfende Familienangehörige außerhalb der Landwirt- schaft, alle nicht genannten	66	3	63	44	1	43
98	Arbeitskräfte mit noch nicht bestimmtem Beruf	68	28	40	45	22	23
99	Arbeitskräfte ohne nähere Tätigkeitsangabe	157	112	45	105	70	35
	Zusammen	15 061	6 232	8 829	10 565	3 901	6 664

in Baden-Württemberg am 25. Mai 1987 nach Hauptfachrichtungsgruppen, Berufsgruppen und Art des Abschlusses

(Sp. 1 bis 3)

Fachschule			Fachhochschule			Hochschule			Schl.-Nr.
zusammen	männlich	weiblich	zusammen	männlich	weiblich	zusammen	männlich	weiblich	
7	8	9	10	11	12	13	14	15	
12	10	2	1	1	—	2	2	—	24
1	1	—	—	—	—	1	1	—	25
58	58	—	6	6	—	2	2	—	26
51	51	—	2	2	—	2	2	—	27
147	144	3	4	4	—	3	3	—	28
31	31	—	3	3	—	—	—	—	29
29	23	6	3	1	2	2	1	1	30
69	69	—	4	4	—	1	1	—	31
28	18	10	2	1	1	1	1	—	32
4	2	2	—	—	—	—	—	—	33
4	3	1	—	—	—	—	—	—	34
13	3	10	2	—	2	—	—	—	35
—	—	—	—	—	—	—	—	—	36
3	2	1	1	1	—	—	—	—	37
12	12	—	1	1	—	—	—	—	39
23	23	—	1	1	—	1	1	—	40
17	9	8	1	1	—	—	—	—	41
1	1	—	—	—	—	—	—	—	42
1	1	—	—	—	—	—	—	—	43
22	22	—	2	2	—	1	1	—	44
24	24	—	3	3	—	—	—	—	45
3	3	—	—	—	—	—	—	—	46
3	3	—	—	—	—	—	—	—	47
14	14	—	2	2	—	1	1	—	48
4	4	—	—	—	—	—	—	—	49
35	34	1	2	2	—	—	—	—	50
29	28	1	6	6	—	—	—	—	51
27	13	14	3	2	1	1	1	—	52
66	36	30	10	7	3	8	2	6	53
33	33	—	4	2	2	1	1	—	54
14	14	—	32	32	—	4	4	—	60
121	115	6	5	5	—	6	6	—	62
34	11	23	3	2	1	3	2	1	63
329	159	170	32	21	11	10	7	3	68
128	71	57	17	8	9	5	4	1	69
53	31	22	11	5	6	5	3	2	70
55	50	5	7	7	—	—	—	—	71
3	1	2	—	—	—	—	—	—	72
17	5	12	1	1	—	1	1	—	73
35	30	5	4	3	1	2	2	—	74
163	124	39	30	23	7	19	17	2	75
25	18	7	20	11	9	12	12	—	76
153	51	102	26	10	16	9	5	4	77
1 214	241	973	163	47	116	67	31	36	78
16	14	2	2	1	1	—	—	—	79
72	67	5	14	12	2	2	2	—	80
2	2	—	1	1	—	2	1	1	81
9	2	7	6	3	3	8	5	3	82
14	6	8	5	2	3	8	3	5	83
102	10	92	13	2	11	5	2	3	85
34	9	25	8	2	6	7	1	6	86
22	13	9	4	2	2	117	58	59	87
—	—	—	1	1	—	11	6	5	88
5	2	3	1	—	1	—	—	—	89
24	5	19	4	1	3	—	—	—	90
28	11	17	3	—	3	5	3	2	91
8	1	7	1	—	1	—	—	—	92
21	5	16	3	1	2	1	—	1	93
19	2	17	2	—	2	1	—	1	97
18	3	15	3	2	1	2	1	1	98
32	26	6	12	9	3	8	7	1	99
3 635	1 848	1 787	508	275	233	353	208	145	

Noch: 2.1 Erwerbstätige insgesamt im Alter von 15 bis unter 65 Jahren mit Abschluß an einer berufsbildenden Schule oder Hochschule

Schl.-Nr.	Hauptfachrichtungsgruppe Berufsgruppe	Erwerbstätige insgesamt mit höchstem Abschluß an einer berufsbildenden Schule oder Hochschule			Davon		
		insgesamt	männlich	weiblich	Berufsfachschule		
					zusammen	männlich	weiblich
		1	2	3	4	5	6
Insgesamt							
01	Landwirte	21 352	18 354	2 998	9 012	7 582	1 430
02	Tierzüchter, Fischereiberufe	219	178	41	84	67	17
03	Verwalter, Berater in der Landwirtschaft und Tierzucht	1 789	1 519	270	175	144	31
04	Landwirtschaftliche Arbeitskräfte, Tierpfleger	3 979	621	3 358	1 877	257	1 620
05	Gartenbauer	6 617	4 757	1 860	2 569	1 680	889
06	Forst-, Jagdberufe	3 490	3 407	83	874	845	29
07	Bergleute	63	48	15	22	21	1
08	Mineral-, Erdöl-, Erdgasgewinner	36	34	2	20	18	2
09	Mineralaufbereiter	23	22	1	13	13	—
10	Steinbearbeiter	672	649	23	273	262	11
11	Baustoffhersteller	149	145	4	87	86	1
12	Keramiker	212	114	98	83	46	37
13	Glasmacher	309	242	67	157	119	38
14	Chemiearbeiter	2 435	1 818	617	1 172	835	337
15	Kunststoffverarbeiter	544	397	147	313	215	98
16	Papierhersteller, -verarbeiter	1 056	804	252	550	387	163
17	Drucker	4 362	3 427	935	1 981	1 479	502
18	Holzaufbereiter, Holzwarenfertiger und verwandte Berufe	752	682	70	407	364	43
19	Metallerzeuger, Walzer	398	392	6	196	193	3
20	Former, Formgießer	503	487	16	259	247	12
21	Metallverformer (spanlos)	604	468	136	326	247	79
22	Metallverformer (spanend)	5 943	5 746	197	3 233	3 117	116
23	Metalloberflächenbearbeiter, -vergüter, -beschichter	840	676	164	424	317	107
24	Metallverbinder	1 739	1 382	357	982	769	213
25	Schmiede	659	653	6	313	308	5
26	Feinblechner, Installateure	8 897	8 858	39	4 192	4 176	16
27	Schlosser	17 318	17 035	283	8 778	8 645	133
28	Mechaniker	28 241	27 617	624	13 631	13 260	371
29	Werkzeugmacher	6 255	6 181	74	2 934	2 882	52
30	Metallfeinbauer und zugeordnete Berufe	5 189	3 668	1 521	1 989	1 316	673
31	Elektriker	29 171	28 497	674	12 962	12 583	379
32	Montierer und Metallberufe, ohne nähere Angabe	5 632	3 380	2 252	3 339	1 919	1 420
33	Spinnberufe	231	150	81	106	56	50
34	Textilhersteller	980	701	279	460	293	167
35	Textilverarbeiter	4 573	495	4 078	2 605	242	2 363
36	Textilveredler	394	341	53	174	149	25
37	Lederhersteller, Leder- und Fellverarbeiter	1 525	1 078	447	765	499	266
39	Back-, Konditorwarenhersteller	4 853	4 414	439	2 358	2 096	262
40	Fleisch-, Fischverarbeiter	4 809	4 737	72	2 269	2 234	35
41	Speisenbereiter	5 834	3 248	2 586	3 319	1 761	1 558
42	Getränke-, Genußmittelhersteller	657	642	15	230	221	9
43	Übrige Ernährungsberufe	571	541	30	236	218	18
44	Maurer, Betonbauer	7 386	7 350	36	3 558	3 539	19
45	Zimmerer, Dachdecker, Gerüstbauer	4 469	4 440	29	2 149	2 133	16
46	Straßen-, Tiefbauer	1 114	1 102	12	604	598	6
47	Bauhilfsarbeiter	1 077	1 052	25	620	612	8
48	Bauausstatter	5 313	5 258	55	2 607	2 585	22
49	Raumausstatter, Polsterer	1 464	1 315	149	664	581	83
50	Tischler, Modellbauer	9 606	9 363	243	4 862	4 711	151
51	Maler, Lackierer und verwandte Berufe	8 581	8 240	341	3 861	3 656	205
52	Warenprüfer, Versandfertigtmacher	7 529	4 842	2 687	3 505	1 864	1 641
53	Hilfsarbeiter ohne nähere Tätigkeitsangabe	14 944	7 887	7 057	8 922	4 492	4 430
54	Maschinisten und zugehörige Berufe	5 633	5 414	219	3 044	2 910	134
60	Ingenieure	88 274	85 401	2 873	1 540	1 473	67
61	Chemiker, Physiker, Mathematiker	9 338	8 323	1 015	—	—	—
62	Techniker	68 596	63 159	5 437	13 965	12 226	1 739
63	Technische Sonderfachkräfte	9 466	4 259	5 207	4 130	1 532	2 598
68	Warenkaufleute	59 788	32 183	27 605	25 570	10 476	15 094
69	Bank-, Versicherungskaufleute	23 563	15 210	8 353	9 090	4 758	4 332
70	Andere Dienstleistungskaufleute und zugehörige Berufe	10 016	7 087	2 929	3 117	1 978	1 139
71	Berufe des Landverkehrs	11 719	11 273	446	6 603	6 380	223
72	Berufe des Wasser- und Luftverkehrs	970	856	114	179	165	14
73	Berufe des Nachrichtenverkehrs	3 637	1 752	1 885	2 093	983	1 110
74	Lagerverwalter, Lager-, Transportarbeiter	7 100	5 942	1 158	3 885	3 202	683
75	Unternehmer, Organisatoren, Wirtschaftsprüfer	58 917	50 380	8 537	10 353	7 270	3 083

in Baden-Württemberg am 25. Mai 1987 nach Hauptfachrichtungsgruppen, Berufsgruppen und Art des Abschlusses

(Sp. 1 bis 3)									Schl.-Nr.
Fachschule			Fachhochschule			Hochschule			
zusammen	männlich	weiblich	zusammen	männlich	weiblich	zusammen	männlich	weiblich	
7	8	9	10	11	12	13	14	15	
Insgesamt									
11 302	9 866	1 436	691	631	60	347	275	72	01
91	73	18	18	14	4	26	24	2	02
618	496	122	470	428	42	526	451	75	03
1 903	309	1 594	96	33	63	103	22	81	04
2 786	2 091	695	920	743	177	342	243	99	05
888	866	22	1 219	1 208	11	509	488	21	06
18	16	2	1	1	—	22	10	12	07
11	11	—	4	4	—	1	1	—	08
7	6	1	—	—	—	3	3	—	09
329	319	10	36	36	—	34	32	2	10
56	53	3	3	3	—	3	3	—	11
81	43	38	31	19	12	17	6	11	12
126	101	25	16	15	1	10	7	3	13
865	662	203	175	143	32	223	178	45	14
179	139	40	30	24	6	22	19	3	15
418	348	70	56	46	10	32	23	9	16
1 786	1 496	290	324	266	58	271	186	85	17
293	275	18	30	24	6	22	19	3	18
144	143	1	29	28	1	29	28	1	19
207	203	4	16	16	—	21	21	—	20
216	167	49	42	35	7	20	19	1	21
2 302	2 237	65	239	235	4	169	157	12	22
328	280	48	53	49	4	35	30	5	23
599	485	114	78	65	13	80	63	17	24
323	322	1	17	17	—	6	6	—	25
4 219	4 201	18	349	345	4	137	136	1	26
7 200	7 123	77	846	822	24	494	445	49	27
13 209	13 008	201	955	932	23	446	417	29	28
2 996	2 975	21	244	244	—	81	80	1	29
2 235	1 645	590	656	511	145	309	196	113	30
14 037	13 822	215	1 641	1 599	42	531	493	38	31
1 781	1 114	667	238	158	80	274	189	85	32
94	66	28	25	22	3	6	6	—	33
416	331	85	73	62	11	31	15	16	34
1 692	209	1 483	160	25	135	116	19	97	35
144	128	16	62	56	6	14	8	6	36
683	532	151	40	26	14	37	21	16	37
2 367	2 205	162	84	75	9	44	38	6	39
2 397	2 367	30	93	91	2	50	45	5	40
2 157	1 266	891	182	116	66	176	105	71	41
315	313	2	55	55	—	57	53	4	42
286	274	12	37	37	—	12	12	—	43
3 355	3 341	14	322	320	2	151	150	1	44
2 052	2 040	12	184	184	—	84	83	1	45
440	435	5	50	49	1	20	20	—	46
370	356	14	53	53	—	34	31	3	47
2 432	2 404	28	179	175	4	95	94	1	48
737	680	57	36	33	3	27	21	6	49
4 297	4 223	74	290	280	10	157	149	8	50
4 042	3 940	102	516	498	18	162	146	16	51
2 582	1 782	800	841	719	122	601	477	124	52
4 460	2 400	2 060	653	425	228	909	570	339	53
2 154	2 101	53	241	224	17	194	179	15	54
5 634	5 532	102	56 013	54 254	1 759	25 087	24 142	945	60
—	—	—	1 647	1 420	227	7 691	6 903	788	61
39 631	37 185	2 446	11 988	11 142	846	3 012	2 606	406	62
3 598	1 633	1 965	1 051	642	409	687	452	235	63
20 315	11 145	9 170	8 168	6 637	1 531	5 735	3 925	1 810	68
7 727	4 930	2 797	4 107	3 380	727	2 639	2 142	497	69
3 236	2 357	879	2 416	1 859	557	1 247	893	354	70
4 146	3 975	171	502	472	30	468	446	22	71
396	337	59	295	270	25	100	84	16	72
1 268	627	641	120	71	49	156	71	85	73
2 372	2 016	356	416	368	48	427	356	71	74
15 166	12 485	2 681	17 924	16 409	1 515	15 474	14 216	1 258	75

Noch: **2.1 Erwerbstätige insgesamt im Alter von 15 bis unter 65 Jahren mit Abschluß an einer berufsbildenden Schule oder Hochschule**

Schl.-Nr.	Hauptfachrichtungsgruppe Berufsgruppe	Erwerbstätige insgesamt mit höchstem Abschluß an einer berufsbildenden Schule oder Hochschule			Davon		
		insgesamt	männlich	weiblich	Berufsfachschule		
					zusammen	männlich	weiblich
		1	2	3	4	5	6
noch: Insgesamt							
76	Abgeordnete, administrativ entscheidende Berufstätige	27 148	21 320	5 828	1 964	1 528	436
77	Rechnungskaufleute, Datenverarbeitungsfachleute	35 925	23 057	12 868	9 612	3 696	5 916
78	Bürofach-, Bürohilfskräfte	168 923	58 875	110 048	74 573	16 023	58 550
79	Dienst-, Wachberufe	4 447	3 744	703	2 202	1 837	365
80	Sicherheitswahrer	23 481	23 124	357	7 304	7 209	95
81	Rechtswahrer, -berater	15 257	12 443	2 814	260	233	27
82	Publizisten, Dolmetscher, Bibliothekare	9 511	4 407	5 104	976	273	703
83	Künstler und zugeordnete Berufe	11 533	7 362	4 171	1 814	1 101	713
84	Ärzte, Apotheker	38 196	25 941	12 255	—	—	—
85	Übrige Gesundheitsdienstberufe	61 208	8 660	52 548	27 821	2 875	24 946
86	Sozialpflegerische Berufe	39 658	7 855	31 803	7 178	748	6 430
87	Lehrer	126 587	67 630	58 957	1 501	744	757
88	Geistes- und naturwissenschaftliche Berufe, alle nicht genannten	14 101	9 962	4 139	—	—	—
89	Seelsorger	6 862	5 679	1 183	278	117	161
90	Körperpfleger	9 084	1 979	7 105	4 477	892	3 585
91	Gästebetreuer	10 467	3 888	6 579	5 305	1 644	3 661
92	Hauswirtschaftliche Berufe	8 224	263	7 961	4 177	74	4 103
93	Reinigungsberufe	4 606	993	3 613	2 778	459	2 319
97	Mithelfende Familienangehörige außerhalb der Landwirt- schaft, alle nicht genannten	2 335	234	2 101	908	68	840
98	Arbeitskräfte mit noch nicht bestimmtem Beruf	3 299	1 613	1 686	1 539	756	783
99	Arbeitskräfte ohne nähere Tätigkeitsangabe	10 547	8 227	2 320	3 916	2 923	993
	Insgesamt	1 233 774	797 949	435 825	359 253	193 492	165 761

in Baden-Württemberg am 25. Mai 1987 nach Hauptfachrichtungsgruppen, Berufsgruppen und Art des Abschlusses

(Sp. 1 bis 3)									Schl.-Nr.
Fachschule			Fachhochschule			Hochschule			
zusammen	männlich	weiblich	zusammen	männlich	weiblich	zusammen	männlich	weiblich	
7	8	9	10	11	12	13	14	15	
2 820	2 205	615	15 548	12 125	3 423	6 816	5 462	1 354	76
9 888	6 167	3 721	8 532	6 796	1 736	7 893	6 398	1 495	77
52 391	17 991	34 400	25 030	15 610	9 420	16 929	9 251	7 678	78
1 705	1 471	234	296	251	45	244	185	59	79
10 296	10 143	153	4 476	4 407	69	1 405	1 365	40	80
453	399	54	1 861	1 343	518	12 683	10 468	2 215	81
1 283	532	751	2 359	803	1 556	4 893	2 799	2 094	82
2 597	1 631	966	3 352	2 133	1 219	3 770	2 497	1 273	83
46	30	16	—	—	—	38 150	25 911	12 239	84
28 420	4 515	23 905	1 717	379	1 338	3 250	891	2 359	85
21 562	2 628	18 934	7 699	3 013	4 686	3 219	1 466	1 753	86
4 800	2 765	2 035	4 239	2 447	1 792	116 047	61 674	54 373	87
—	—	—	2 697	2 001	696	11 404	7 961	3 443	88
744	408	336	679	500	179	5 161	4 654	507	89
4 454	1 054	3 400	62	12	50	91	21	70	90
3 766	1 537	2 229	766	416	350	630	291	339	91
3 467	117	3 350	354	36	318	226	36	190	92
1 486	392	1 094	154	79	75	188	63	125	93
775	65	710	205	52	153	447	49	398	97
875	346	529	381	239	142	504	272	232	98
3 495	2 724	771	1 653	1 410	243	1 483	1 170	313	99
367 837	235 630	132 207	200 406	163 195	37 211	306 278	205 632	100 646	

2.2 Deutsche Erwerbstätige im Alter von 15 bis unter 65 Jahren mit Abschluß an einer berufsbildenden Schule oder Hochschule

Schl.-Nr.	Hauptfachrichtungsgruppe Berufsgruppe	Deutsche Erwerbstätige mit höchstem Abschluß an einer berufsbildenden Schule oder Hochschule			Davon		
		insgesamt	männlich	weiblich	Berufsfachschule		
					zusammen	männlich	weiblich
		1	2	3	4	5	6

0 Pflanzenbau, Tierwirtschaft, Ernährung, Hauswirtschaft

01	Landwirte	20 170	17 633	2 537	8 469	7 266	1 203
02	Tierzüchter, Fischereiberufe	151	125	26	63	52	11
03	Verwalter, Berater in der Landwirtschaft und Tierzucht	1 603	1 361	242	148	122	26
04	Landwirtschaftliche Arbeitskräfte, Tierpfleger	3 177	493	2 684	1 486	199	1 287
05	Gartenbauer	5 372	4 015	1 357	2 015	1 377	638
06	Forst-, Jagdberufe	3 150	3 096	54	733	715	18
07	Bergleute	8	8	—	4	4	—
08	Mineral-, Erdöl-, Erdgasgewinner	11	10	1	4	3	1
09	Mineralaufbereiter	6	6	—	4	4	—
10	Steinbearbeiter	19	13	6	13	9	4
11	Baustoffhersteller	17	15	2	10	10	—
12	Keramiker	16	4	12	12	3	9
13	Glasmacher	24	8	16	13	3	10
14	Chemiearbeiter	320	191	129	200	115	85
15	Kunststoffverarbeiter	94	44	50	53	20	33
16	Papierhersteller, -verarbeiter	82	24	58	58	12	46
17	Drucker	152	46	106	101	28	73
18	Holzaufbereiter, Holzwarenfertiger und verwandte Berufe	148	131	17	71	58	13
19	Metallerzeuger, Walzer	34	31	3	17	15	2
20	Former, Formgießer	35	29	6	18	13	5
21	Metallverformer (spanlos)	83	50	33	43	23	20
22	Metallverformer (spanend)	279	238	41	166	139	27
23	Metalloberflächenbearbeiter, -vergüter, -beschichter	75	41	34	48	26	22
24	Metallverbinder	168	81	87	112	46	66
25	Schmiede	13	13	—	9	9	—
26	Feinblechner, Installateure	79	76	3	50	47	3
27	Schlosser	301	255	46	187	152	35
28	Mechaniker	377	281	96	203	137	66
29	Werkzeugmacher	54	43	11	28	20	8
30	Metallfeinbauer und zugeordnete Berufe	123	29	94	72	12	60
31	Elektriker	240	138	102	151	72	79
32	Montierer und Metallberufe, ohne nähere Angabe	891	310	581	588	173	415
33	Spinnberufe	25	7	18	18	5	13
34	Textilhersteller	78	17	61	54	10	44
35	Textilverarbeiter	843	22	821	614	10	604
36	Textilveredler	21	16	5	15	11	4
37	Lederhersteller, Leder- und Fellverarbeiter	103	16	87	77	11	66
39	Back-, Konditorwarenhersteller	4 307	3 960	347	2 066	1 855	211
40	Fleisch-, Fischverarbeiter	4 373	4 320	53	2 074	2 046	28
41	Speisenbereiter	2 048	777	1 271	1 278	470	808
42	Getränke-, Genußmittelhersteller	558	547	11	183	178	5
43	Übrige Ernährungsberufe	420	404	16	156	149	7
44	Maurer, Betonbauer	249	242	7	130	124	6
45	Zimmerer, Dachdecker, Gerüstbauer	123	119	4	71	68	3
46	Straßen-, Tiefbauer	119	117	2	74	74	—
47	Bauhilfsarbeiter	326	322	4	185	181	4
48	Bauausstatter	108	102	6	50	48	2
49	Raumausstatter, Polsterer	57	33	24	40	21	19
50	Tischler, Modellbauer	168	141	27	104	82	22
51	Maler, Lackierer und verwandte Berufe	136	99	37	83	55	28
52	Warenprüfer, Versandfertigmacher	1 086	368	718	673	184	489
53	Hilfsarbeiter ohne nähere Tätigkeitsangabe	3 252	1 265	1 987	2 153	726	1 427
54	Maschinen- und zugehörige Berufe	685	630	55	400	359	41
60	Ingenieure	470	385	85	28	24	4
62	Techniker	878	597	281	309	181	128
63	Technische Sonderfachkräfte	689	224	465	389	75	314
68	Warenkaufleute	5 439	1 509	3 930	3 083	539	2 544
69	Bank-, Versicherungskaufleute	601	320	281	299	122	177
70	Andere Dienstleistungskaufleute und zugehörige Berufe	387	249	138	167	88	79
71	Berufe des Landverkehrs	1 992	1 918	74	1 116	1 073	43
72	Berufe des Wasser- und Luftverkehrs	12	10	2	6	5	1
73	Berufe des Nachrichtenverkehrs	417	136	281	263	73	190
74	Lagerverwalter, Lager-, Transportarbeiter	1 327	1 014	313	753	546	207
75	Unternehmer, Organisatoren, Wirtschaftsprüfer	1 751	1 369	382	512	326	186
76	Abgeordnete, administrativ entscheidende Berufstätige	630	415	215	56	38	18

in Baden-Württemberg am 25. Mai 1987 nach Hauptfachrichtungsgruppen, Berufsgruppen und Art des Abschlusses

(Sp. 1 bis 3)									Schl.-Nr.
Fachschule			Fachhochschule			Hochschule			
zusammen	männlich	weiblich	zusammen	männlich	weiblich	zusammen	männlich	weiblich	
7	8	9	10	11	12	13	14	15	
0 Pflanzenbau, Tierwirtschaft, Ernährung, Hauswirtschaft									
10 906	9 639	1 267	580	544	36	215	184	31	01
68	55	13	8	6	2	12	12	—	02
573	460	113	416	379	37	466	400	66	03
1 606	267	1 339	51	18	33	34	9	25	04
2 385	1 857	528	777	633	144	195	148	47	05
798	789	9	1 151	1 142	9	468	450	18	06
4	4	—	—	—	—	—	—	—	07
4	4	—	2	2	—	1	1	—	08
2	2	—	—	—	—	—	—	—	09
5	3	2	—	—	—	1	1	—	10
7	5	2	—	—	—	—	—	—	11
4	1	3	—	—	—	—	—	—	12
10	5	5	—	—	—	1	—	1	13
101	63	38	10	8	2	9	5	4	14
37	22	15	2	1	1	2	1	1	15
24	12	12	—	—	—	—	—	—	16
48	17	31	1	1	—	2	—	2	17
76	72	4	—	—	—	1	1	—	18
16	15	1	1	1	—	—	—	—	19
17	16	1	—	—	—	—	—	—	20
37	24	13	2	2	—	1	1	—	21
105	91	14	5	5	—	3	3	—	22
25	14	11	2	1	1	—	—	—	23
52	32	20	4	3	1	—	—	—	24
4	4	—	—	—	—	—	—	—	25
27	27	—	1	1	—	1	1	—	26
100	91	9	9	8	1	5	4	1	27
158	131	27	10	9	1	6	4	2	28
23	20	3	2	2	—	1	1	—	29
43	14	29	3	2	1	5	1	4	30
75	56	19	5	4	1	9	6	3	31
286	128	158	7	4	3	10	5	5	32
7	2	5	—	—	—	—	—	—	33
21	5	16	1	1	—	2	1	1	34
222	10	212	3	1	2	4	1	3	35
6	5	1	—	—	—	—	—	—	36
25	4	21	—	—	—	1	1	—	37
2 164	2 037	127	51	46	5	26	22	4	39
2 205	2 182	23	65	63	2	29	29	—	40
718	277	441	33	17	16	19	13	6	41
284	282	2	43	43	—	48	44	4	42
236	227	9	26	26	—	2	2	—	43
113	112	1	5	5	—	1	1	—	44
45	44	1	3	3	—	4	4	—	45
39	38	1	5	4	1	1	1	—	46
134	134	—	2	2	—	5	5	—	47
54	50	4	2	2	—	2	2	—	48
16	11	5	1	1	—	—	—	—	49
58	54	4	3	2	1	3	3	—	50
41	32	9	5	5	—	7	7	—	51
366	147	219	26	19	7	21	18	3	52
1 031	495	536	28	19	9	40	25	15	53
267	255	12	10	8	2	8	8	—	54
44	40	4	258	205	53	140	116	24	60
367	271	96	116	90	26	86	55	31	62
218	100	118	51	28	23	31	21	10	63
1 878	651	1 227	286	199	87	192	120	72	68
208	120	88	61	54	7	33	24	9	69
149	103	46	37	30	7	34	28	6	70
816	787	29	37	35	2	23	23	—	71
5	4	1	—	—	—	1	1	—	72
145	57	88	7	6	1	2	—	2	73
519	423	96	27	21	6	28	24	4	74
630	504	126	345	313	32	264	226	38	75
68	48	20	130	112	18	376	217	159	76

Noch: 2.2 Deutsche Erwerbstätige im Alter von 15 bis unter 65 Jahren mit Abschluß an einer berufsbildenden Schule oder Hochschule

Schl.-Nr.	Hauptfachrichtungsgruppe Berufsgruppe	Deutsche Erwerbstätige mit höchstem Abschluß an einer berufsbildenden Schule oder Hochschule			Davon		
		insgesamt	männlich	weiblich	Berufsfachschule		
					zusammen	männlich	weiblich
		1	2	3	4	5	6
noch: 0 Pflanzenbau, Tierwirtschaft, Ernährung, Hauswirtschaft							
77	Rechnungskaufleute, Datenverarbeitungsfachleute	866	257	609	434	80	354
78	Bürofach-, Bürohilfskräfte	7 312	1 923	5 389	3 858	554	3 304
79	Dienst-, Wachberufe	653	523	130	335	259	76
80	Sicherheitswahrer	621	603	18	286	276	10
81	Rechtswahrer, -berater	64	53	11	18	13	5
82	Publizisten, Dolmetscher, Bibliothekare	138	64	74	33	5	28
83	Künstler und zugeordnete Berufe	134	47	87	79	20	59
85	Übrige Gesundheitsdienstberufe	5 449	174	5 275	3 811	92	3 719
86	Sozialpflegerische Berufe	1 364	101	1 263	779	37	742
87	Lehrer	2 229	556	1 673	117	27	90
88	Geistes- und naturwissenschaftliche Berufe, alle nicht genannten	229	151	78	—	—	—
89	Seelsorger	59	11	48	31	4	27
90	Körperpfleger	277	16	261	203	11	192
91	Gästebetreuer	1 847	542	1 305	1 150	272	878
92	Hauswirtschaftliche Berufe	6 207	94	6 113	3 221	31	3 190
93	Reinigungsberufe	1 271	82	1 189	880	46	834
97	Mithelfende Familienangehörige außerhalb der Landwirt- schaft, alle nicht genannten	270	19	251	141	7	134
98	Arbeitskräfte mit noch nicht bestimmtem Beruf	432	94	338	303	63	240
99	Arbeitskräfte ohne nähere Tätigkeitsangabe	1 049	707	342	495	303	192
	Zusammen	101 421	56 525	44 896	48 802	22 741	26 061

1 Bergbau, Bauwesen, Industrie, Handwerk

01	Landwirte	360	313	47	206	178	28
02	Tierzüchter, Fischereiberufe	19	18	1	9	9	—
03	Verwalter, Berater in der Landwirtschaft und Tierzucht	29	28	1	11	10	1
04	Landwirtschaftliche Arbeitskräfte, Tierpfleger	124	52	72	66	29	37
05	Gartenbauer	312	263	49	172	144	28
06	Forst-, Jagdberufe	136	130	6	90	85	5
07	Bergleute	27	25	2	14	14	—
08	Mineral-, Erdöl-, Erdgasgewinner	17	17	—	11	11	—
09	Mineralaufbereiter	11	10	1	7	7	—
10	Steinbearbeiter	520	509	11	212	207	5
11	Baustoffhersteller	109	107	2	64	63	1
12	Keramiker	129	71	58	52	32	20
13	Glasmacher	205	176	29	105	90	15
14	Chemiearbeiter	772	699	73	399	357	42
15	Kunststoffverarbeiter	242	221	21	142	127	15
16	Papierhersteller, -verarbeiter	667	591	76	341	293	48
17	Drucker	3 004	2 644	360	1 398	1 205	193
18	Holzaufbereiter, Holzwarenfertiger und verwandte Berufe	438	422	16	250	238	12
19	Metallerzeuger, Walzer	214	213	1	112	112	—
20	Former, Formgießer	316	314	2	168	167	1
21	Metallverformer (spanlos)	272	246	26	149	133	16
22	Metallverformer (spanend)	3 731	3 672	59	2 082	2 046	36
23	Metalloberflächenbearbeiter, -vergüter, -beschichter	493	434	59	248	202	46
24	Metallverbinder	765	701	64	436	398	38
25	Schmiede	547	543	4	254	251	3
26	Feinblechner, Installateure	7 217	7 196	21	3 382	3 374	8
27	Schlosser	13 751	13 668	83	7 056	7 017	39
28	Mechaniker	23 366	23 096	270	11 262	11 092	170
29	Werkzeugmacher	5 219	5 176	43	2 485	2 456	29
30	Metallfeinbauer und zugeordnete Berufe	2 661	2 008	653	987	703	284
31	Elektriker	25 427	25 115	312	11 333	11 163	170
32	Montierer und Metallberufe, ohne nähere Angabe	2 168	1 826	342	1 325	1 099	226
33	Spinnberufe	113	94	19	46	35	11
34	Textilhersteller	631	536	95	274	216	58
35	Textilverarbeiter	2 353	321	2 032	1 207	151	1 056
36	Textilveredler	247	223	24	101	90	11
37	Lederhersteller, Leder- und Fellverarbeiter	1 057	872	185	485	391	94
39	Back-, Konditorwarenhersteller	105	92	13	58	51	7
40	Fleisch-, Fischverarbeiter	97	96	1	47	46	1
41	Speisenbereiter	276	166	110	169	97	72
42	Getränke-, Genußmittelhersteller	37	34	3	21	18	3
43	Übrige Ernährungsberufe	39	37	2	24	22	2
44	Maurer, Betonbauer	6 123	6 111	12	2 842	2 838	4
45	Zimmerer, Dachdecker, Gerüstbauer	3 761	3 747	14	1 767	1 759	8
46	Straßen-, Tiefbauer	806	802	4	426	423	3

in Baden-Württemberg am 25. Mai 1987 nach Hauptfachrichtungsgruppen, Berufsgruppen und Art des Abschlusses

(Sp. 1 bis 3)

Fachschule			Fachhochschule			Hochschule			Schl.-Nr.
zusammen	männlich	weiblich	zusammen	männlich	weiblich	zusammen	männlich	weiblich	
7	8	9	10	11	12	13	14	15	
299	102	197	63	44	19	70	31	39	77
2 395	673	1 722	585	406	179	474	290	184	78
297	246	51	13	10	3	8	8	—	79
283	279	4	36	35	1	16	13	3	80
28	26	2	7	5	2	11	9	2	81
23	8	15	21	12	9	61	39	22	82
41	17	24	5	4	1	9	6	3	83
1 498	66	1 432	91	10	81	49	6	43	85
497	31	466	47	13	34	41	20	21	86
200	61	139	129	39	90	1 783	429	1 354	87
—	—	—	45	28	17	184	123	61	88
21	4	17	6	3	3	1	—	1	89
70	4	66	2	—	2	2	1	1	90
619	235	384	50	21	29	28	14	14	91
2 739	49	2 690	191	9	182	56	5	51	92
375	34	341	11	2	9	5	—	5	93
112	9	103	8	1	7	9	2	7	97
101	20	81	15	3	12	13	8	5	98
435	307	128	72	60	12	47	37	10	99
40 758	25 622	15 136	6 113	4 841	1 272	5 748	3 321	2 427	
1 Bergbau, Bauwesen, Industrie, Handwerk									
127	111	16	23	20	3	4	4	—	01
9	8	1	1	1	—	—	—	—	02
7	7	—	10	10	—	1	1	—	03
50	18	32	6	4	2	2	1	1	04
87	77	10	34	28	6	19	14	5	05
31	30	1	10	10	—	5	5	—	06
11	10	1	—	—	—	2	1	1	07
6	6	—	—	—	—	—	—	—	08
3	2	1	—	—	—	1	1	—	09
273	268	5	21	21	—	14	13	1	10
40	39	1	3	3	—	2	2	—	11
52	27	25	19	11	8	6	1	5	12
88	75	13	10	9	1	2	2	—	13
292	267	25	53	48	5	28	27	1	14
86	81	5	10	10	—	4	3	1	15
285	262	23	31	30	1	10	6	4	16
1 370	1 226	144	186	170	16	50	43	7	17
167	164	3	16	16	—	5	4	1	18
78	78	—	15	14	1	9	9	—	19
130	129	1	8	8	—	10	10	—	20
99	90	9	20	19	1	4	4	—	21
1 487	1 467	20	102	99	3	60	60	—	22
209	197	12	27	26	1	9	9	—	23
288	267	21	21	18	3	20	18	2	24
277	276	1	12	12	—	4	4	—	25
3 518	3 506	12	239	238	1	78	78	—	26
5 860	5 831	29	564	554	10	271	266	5	27
11 221	11 129	92	682	676	6	201	199	2	28
2 522	2 508	14	165	165	—	47	47	—	29
1 131	872	259	508	413	95	35	20	15	30
12 504	12 389	115	1 275	1 256	19	315	307	8	31
710	616	94	80	66	14	53	45	8	32
56	49	7	11	10	1	—	—	—	33
293	263	30	55	51	4	9	6	3	34
1 036	153	883	76	12	64	34	5	29	35
101	95	6	41	37	4	4	1	3	36
535	457	78	22	14	8	15	10	5	37
41	36	5	5	4	1	1	1	—	39
45	45	—	3	3	—	2	2	—	40
90	56	34	9	6	3	8	7	1	41
11	11	—	3	3	—	2	2	—	42
10	10	—	3	3	—	2	2	—	43
2 933	2 927	6	260	258	2	88	88	—	44
1 806	1 800	6	136	136	—	52	52	—	45
337	336	1	32	32	—	11	11	—	46

Noch: 2.2 Deutsche Erwerbstätige im Alter von 15 bis unter 65 Jahren mit Abschluß an einer berufsbildenden Schule oder Hochschule

Schl.-Nr.	Hauptfachrichtungsgruppe Berufsgruppe	Deutsche Erwerbstätige mit höchstem Abschluß an einer berufsbildenden Schule oder Hochschule			Davon		
		insgesamt	männlich	weiblich	Berufsfachschule		
					zusammen	männlich	weiblich
		1	2	3	4	5	6
noch: 1 Bergbau, Bauwesen, Industrie, Handwerk							
47	Bauhilfsarbeiter	433	424	9	268	266	2
48	Bauausstatter	4 606	4 582	24	2 267	2 258	9
49	Raumausstatter, Polsterer	1 159	1 084	75	501	463	38
50	Tischler, Modellbauer	8 375	8 219	156	4 265	4 160	105
51	Maler, Lackierer und verwandte Berufe	7 400	7 203	197	3 242	3 131	111
52	Warenprüfer, Versandfertigmacher	2 939	2 564	375	1 296	1 072	224
53	Hilfsarbeiter ohne nähere Tätigkeitsangabe	3 763	2 935	828	2 322	1 796	526
54	Maschinenisten und zugehörige Berufe	3 419	3 375	44	1 900	1 871	29
60	Ingenieure	67 696	65 792	1 904	1 094	1 063	31
62	Techniker	46 668	45 064	1 604	8 951	8 590	361
63	Technische Sonderfachkräfte	4 595	2 272	2 323	2 002	893	1 109
68	Warenkaufleute	11 047	9 176	1 871	3 598	2 672	926
69	Bank-, Versicherungskaufleute	1 151	1 025	126	465	404	61
70	Andere Dienstleistungskaufleute und zugehörige Berufe	2 016	1 877	139	586	539	47
71	Berufe des Landverkehrs	5 390	5 341	49	3 322	3 300	22
72	Berufe des Wasser- und Luftverkehrs	138	133	5	34	34	—
73	Berufe des Nachrichtenverkehrs	459	338	121	265	197	68
74	Lagerverwalter, Lager-, Transportarbeiter	2 630	2 512	118	1 529	1 460	69
75	Unternehmer, Organisatoren, Wirtschaftsprüfer	18 090	17 401	689	2 902	2 712	190
76	Abgeordnete, administrativ entscheidende Berufstätige	2 079	1 989	90	193	184	9
77	Rechnungskaufleute, Datenverarbeitungsfachleute	5 626	5 183	443	899	743	156
78	Bürofach-, Bürohilfskräfte	15 052	11 633	3 419	4 516	3 013	1 503
79	Dienst-, Wachberufe	2 148	2 071	77	1 144	1 103	41
80	Sicherheitswahrer	5 935	5 915	20	3 061	3 053	8
81	Rechtswahrer, -berater	318	313	5	73	73	—
82	Publizisten, Dolmetscher, Bibliothekare	507	414	93	85	65	20
83	Künstler und zugeordnete Berufe	3 842	2 573	1 269	806	555	251
85	Übrige Gesundheitsdienstberufe	1 047	615	432	523	328	195
86	Sozialpflegerische Berufe	665	468	197	204	143	61
87	Lehrer	5 915	5 485	430	309	278	31
88	Geistes- und naturwissenschaftliche Berufe, alle nicht genannten	449	384	65	—	—	—
89	Seelsorger	100	82	18	41	33	8
90	Körperpfleger	143	41	102	74	18	56
91	Gästebetreuer	709	474	235	347	209	138
92	Hauswirtschaftliche Berufe	258	100	158	109	30	79
93	Reinigungsberufe	839	420	419	470	212	258
97	Mithelfende Familienangehörige außerhalb der Landwirt- schaft, alle nicht genannten	262	83	179	97	28	69
98	Arbeitskräfte mit noch nicht bestimmtem Beruf	740	599	141	458	387	71
99	Arbeitskräfte ohne nähere Tätigkeitsangabe	4 319	4 037	282	1 793	1 672	121
	Zusammen	351 840	327 831	24 009	108 306	98 457	9 849

2 Naturwissenschaftliche und wissenschaftlich-technische Fachrichtungen

01	Landwirte	76	64	12	14	9	5
02	Tierzüchter, Fischereiberufe	7	6	1	—	—	—
03	Verwalter, Berater in der Landwirtschaft und Tierzucht	50	46	4	1	1	—
04	Landwirtschaftliche Arbeitskräfte, Tierpfleger	23	12	11	8	5	3
05	Gartenbauer	129	103	26	24	19	5
06	Forst-, Jagdberufe	46	44	2	4	4	—
07	Bergleute	6	5	1	1	1	—
08	Mineral-, Erdöl-, Erdgasgewinner	2	2	—	—	—	—
09	Mineralaufbereiter	2	2	—	1	1	—
10	Steinbearbeiter	19	19	—	5	5	—
11	Baustoffhersteller	5	5	—	3	3	—
12	Keramiker	10	10	—	3	3	—
13	Glasmacher	11	10	1	4	3	1
14	Chemiearbeiter	619	527	92	231	197	34
15	Kunststoffverarbeiter	23	22	1	11	11	—
16	Papierhersteller, -verarbeiter	37	35	2	14	13	1
17	Drucker	156	126	30	46	37	9
18	Holzaufbereiter, Holzwarenfertiger und verwandte Berufe	17	17	—	8	8	—
19	Metallerzeuger, Walzer	17	17	—	—	—	—
20	Former, Formgießer	34	34	—	13	13	—
21	Metallverformer (spanlos)	21	20	1	11	11	—
22	Metallverformer (spanend)	354	347	7	153	150	3
23	Metalloberflächenbearbeiter, -vergüter, -beschichter	64	59	5	17	16	1
24	Metallverbinder	59	51	8	27	24	3
25	Schmiede	21	21	—	9	9	—

in Baden-Württemberg am 25. Mai 1987 nach Hauptfachrichtungsgruppen, Berufsgruppen und Art des Abschlusses

(Sp. 1 bis 3)									Schl.-Nr.
Fachschule			Fachhochschule			Hochschule			
zusammen	männlich	weiblich	zusammen	männlich	weiblich	zusammen	männlich	weiblich	
7	8	9	10	11	12	13	14	15	
137	132	5	22	22	—	6	4	2	47
2 155	2 142	13	128	126	2	56	56	—	48
623	590	33	25	22	3	10	9	1	49
3 830	3 785	45	207	203	4	73	71	2	50
3 658	3 587	71	430	419	11	70	66	4	51
1 211	1 090	121	345	323	22	87	79	8	52
1 203	951	252	137	102	35	101	86	15	53
1 363	1 351	12	97	97	—	59	56	3	54
4 270	4 215	55	43 813	42 594	1 219	18 519	17 920	599	60
28 045	27 193	852	8 273	7 933	340	1 399	1 348	51	62
1 928	935	993	489	320	169	176	124	52	63
4 568	3 853	715	2 386	2 205	181	495	446	49	68
455	403	52	184	174	10	47	44	3	69
779	743	36	553	508	45	98	87	11	70
1 796	1 774	22	154	150	4	118	117	1	71
57	55	2	39	36	3	8	8	—	72
160	117	43	28	20	8	6	4	2	73
923	883	40	107	102	5	71	67	4	74
6 013	5 704	309	6 689	6 524	165	2 486	2 461	25	75
309	288	21	898	859	39	679	658	21	76
1 941	1 805	136	1 821	1 707	114	965	928	37	77
5 963	4 646	1 317	3 427	2 943	484	1 146	1 031	115	78
852	823	29	120	113	7	32	32	—	79
1 947	1 939	8	618	616	2	309	307	2	80
54	54	—	82	78	4	109	108	1	81
144	116	28	166	138	28	112	95	17	82
1 136	807	329	1 436	917	519	464	294	170	83
361	212	149	124	48	76	39	27	12	85
304	203	101	128	99	29	29	23	6	86
1 175	1 090	85	781	670	111	3 650	3 447	203	87
—	—	—	126	110	16	323	274	49	88
44	35	9	15	14	1	—	—	—	89
56	18	38	9	3	6	4	2	2	90
253	179	74	79	65	14	30	21	9	91
115	51	64	22	13	9	12	6	6	92
314	171	143	36	29	7	19	8	11	93
89	23	66	51	23	28	25	9	16	97
179	133	46	83	67	16	20	12	8	98
1 591	1 491	100	715	670	45	220	204	16	99
130 313	121 858	8 455	79 650	75 586	4 064	33 571	31 930	1 641	
2 Naturwissenschaftliche und wissenschaftlich-technische Fachrichtungen									
21	18	3	15	14	1	26	23	3	01
2	2	—	2	2	—	3	2	1	02
10	10	—	15	15	—	24	20	4	03
5	2	3	2	2	—	8	3	5	04
29	22	7	36	30	6	40	32	8	05
6	6	—	26	26	—	10	8	2	06
1	1	—	1	1	—	3	2	1	07
1	1	—	1	1	—	—	—	—	08
1	1	—	—	—	—	—	—	—	09
10	10	—	1	1	—	3	3	—	10
2	2	—	—	—	—	—	—	—	11
4	4	—	1	1	—	2	2	—	12
5	5	—	1	1	—	1	1	—	13
227	198	29	56	45	11	105	87	18	14
8	7	1	3	3	—	1	1	—	15
13	13	—	4	3	1	6	6	—	16
65	57	8	29	23	6	16	9	7	17
5	5	—	1	1	—	3	3	—	18
12	12	—	2	2	—	3	3	—	19
19	19	—	2	2	—	—	—	—	20
8	7	1	—	—	—	2	2	—	21
169	167	2	18	18	—	14	12	2	22
32	29	3	11	11	—	4	3	1	23
26	24	2	3	1	2	3	2	1	24
12	12	—	—	—	—	—	—	—	25

Noch: 2.2 Deutsche Erwerbstätige im Alter von 15 bis unter 65 Jahren mit Abschluß an einer berufsbildenden Schule oder Hochschule

Schl.-Nr.	Hauptfachrichtungsgruppe Berufsgruppe	Deutsche Erwerbstätige mit höchstem Abschluß an einer berufsbildenden Schule oder Hochschule			Davon		
					Berufsfachschule		
		insgesamt	männlich	weiblich	zusammen	männlich	weiblich
		1	2	3	4	5	6
noch: 2 Naturwissenschaftl. und wissenschaftl.-techn. Fachrichtungen							
26	Feinblechner, Installateure	521	518	3	194	193	1
27	Schlosser	870	863	7	343	343	—
28	Mechaniker	1 555	1 523	32	660	643	17
29	Werkzeugmacher	476	474	2	187	185	2
30	Metallfeinbauer und zugeordnete Berufe	160	130	30	52	39	13
31	Elektriker	859	827	32	241	231	10
32	Montierer und Metallberufe, ohne nähere Angabe	166	130	36	68	50	18
33	Spinnberufe	3	3	—	—	—	—
34	Textilhersteller	27	22	5	8	4	4
35	Textilverarbeiter	40	13	27	14	5	9
36	Textilveredler	19	18	1	4	4	—
37	Lederhersteller, Leder- und Fellverarbeiter	20	13	7	7	4	3
39	Back-, Konditorwarenhersteller	22	17	5	5	4	1
40	Fleisch-, Fischverarbeiter	24	23	1	9	8	1
41	Speisenbereiter	47	32	15	14	9	5
42	Getränke-, Genußmittelhersteller	13	13	—	4	4	—
43	Übrige Ernährungsberufe	13	12	1	4	3	1
44	Maurer, Betonbauer	72	72	—	17	17	—
45	Zimmerer, Dachdecker, Gerüstbauer	37	36	1	16	15	1
46	Straßen-, Tiefbauer	16	15	1	6	6	—
47	Bauhilfsarbeiter	22	21	1	6	6	—
48	Bauausstatter	79	77	2	28	28	—
49	Raumausstatter, Polsterer	20	20	—	11	11	—
50	Tischler, Modellbauer	149	147	2	40	39	1
51	Maler, Lackierer und verwandte Berufe	83	80	3	19	19	—
52	Warenprüfer, Versandfertigmacher	482	411	71	111	83	28
53	Hilfsarbeiter ohne nähere Tätigkeitsangabe	378	255	123	134	89	45
54	Maschinenisten und zugehörige Berufe	267	261	6	94	91	3
60	Ingenieure	11 139	10 680	459	179	174	5
61	Chemiker, Physiker, Mathematiker	8 593	7 680	913	—	—	—
62	Techniker	14 119	11 871	2 248	2 990	2 184	806
63	Technische Sonderfachkräfte	2 343	1 103	1 240	979	383	596
68	Warenkaufleute	2 562	2 099	463	404	289	115
69	Bank-, Versicherungskaufleute	377	310	67	72	51	21
70	Andere Dienstleistungskaufleute und zugehörige Berufe	438	360	78	64	49	15
71	Berufe des Landverkehrs	360	351	9	128	123	5
72	Berufe des Wasser- und Luftverkehrs	38	38	—	8	8	—
73	Berufe des Nachrichtenverkehrs	45	25	20	11	5	6
74	Lagerverwalter, Lager-, Transportarbeiter	279	256	23	79	74	5
75	Unternehmer, Organisatoren, Wirtschaftsprüfer	5 718	5 489	229	406	375	31
76	Abgeordnete, administrativ entscheidende Berufstätige	1 109	946	163	29	22	7
77	Rechnungskaufleute, Datenverarbeitungsfachleute	8 467	7 072	1 395	586	449	137
78	Bürofach-, Bürohilfskräfte	5 881	4 080	1 801	867	448	419
79	Dienst-, Wachberufe	160	145	15	56	49	7
80	Sicherheitswahrer	865	849	16	256	251	5
81	Rechtswahrer, -berater	139	124	15	8	7	1
82	Publizisten, Dolmetscher, Bibliothekare	455	316	139	15	5	10
83	Künstler und zugeordnete Berufe	281	205	76	44	29	15
85	Übrige Gesundheitsdienstberufe	725	233	492	186	38	148
86	Sozialpflegerische Berufe	251	148	103	31	12	19
87	Lehrer	9 929	7 680	2 249	36	29	7
88	Geistes- und naturwissenschaftliche Berufe, alle nicht genannten	2 657	2 026	631	—	—	—
89	Seelsorger	15	10	5	2	1	1
90	Körperpfleger	46	10	36	15	2	13
91	Gästebetreuer	127	86	41	44	26	18
92	Hauswirtschaftliche Berufe	53	15	38	13	1	12
93	Reinigungsberufe	87	50	37	31	15	16
97	Mithelfende Familienangehörige außerhalb der Landwirt- schaft, alle nicht genannten	66	15	51	12	2	10
98	Arbeitskräfte mit noch nicht bestimmtem Beruf	179	118	61	36	26	10
99	Arbeitskräfte ohne nähere Tätigkeitsangabe	782	710	72	142	128	14
Zusammen		86 533	72 730	13 803	10 633	7 931	2 702

in Baden-Württemberg am 25. Mai 1987 nach Hauptfachrichtungsgruppen, Berufsgruppen und Art des Abschlusses

(Sp. 1 bis 3)									Schl.-Nr.
Fachschule			Fachhochschule			Hochschule			
zusammen	männlich	weiblich	zusammen	männlich	weiblich	zusammen	männlich	weiblich	
7	8	9	10	11	12	13	14	15	
278	277	1	39	38	1	10	10	—	26
416	414	2	84	82	2	27	24	3	27
746	735	11	94	91	3	55	54	1	28
254	254	—	26	26	—	9	9	—	29
65	57	8	20	17	3	23	17	6	30
441	431	10	126	122	4	51	43	8	31
71	58	13	14	12	2	13	10	3	32
2	2	—	—	—	—	1	1	—	33
16	15	1	3	3	—	—	—	—	34
13	4	9	11	3	8	2	1	1	35
8	7	1	7	7	—	—	—	—	36
9	7	2	2	2	—	2	—	2	37
10	7	3	2	2	—	5	4	1	39
12	12	—	3	3	—	—	—	—	40
13	8	5	11	8	3	9	7	2	41
6	6	—	3	3	—	—	—	—	42
7	7	—	2	2	—	—	—	—	43
33	33	—	13	13	—	9	9	—	44
9	9	—	7	7	—	5	5	—	45
7	6	1	3	3	—	—	—	—	46
11	10	1	4	4	—	1	1	—	47
43	41	2	6	6	—	2	2	—	48
6	6	—	2	2	—	1	1	—	49
78	78	—	17	17	—	14	13	1	50
40	40	—	14	12	2	10	9	1	51
203	185	18	87	72	15	81	71	10	52
127	87	40	49	31	18	68	48	20	53
132	130	2	18	18	—	23	22	1	54
766	754	12	6 806	6 520	286	3 388	3 232	156	60
—	—	—	1 547	1 328	219	7 046	6 352	694	61
8 389	7 373	1 016	2 055	1 739	316	685	575	110	62
883	406	477	238	138	100	243	176	67	63
835	686	149	732	663	69	591	461	130	68
114	99	15	88	74	14	103	86	17	69
148	129	19	134	112	22	92	70	22	70
147	146	1	47	47	—	38	35	3	71
4	4	—	18	18	—	8	8	—	72
15	8	7	6	4	2	13	8	5	73
119	110	9	37	32	5	44	40	4	74
1 342	1 288	54	1 798	1 732	66	2 172	2 094	78	75
84	76	8	180	160	20	816	688	128	76
1 876	1 555	321	2 590	2 108	482	3 415	2 960	455	77
1 799	1 223	576	1 194	931	263	2 021	1 478	543	78
79	74	5	14	13	1	11	9	2	79
310	307	3	158	157	1	141	134	7	80
14	14	—	14	12	2	103	91	12	81
40	22	18	59	40	19	341	249	92	82
87	55	32	70	59	11	80	62	18	83
246	68	178	93	37	56	200	90	110	85
69	40	29	42	26	16	109	70	39	86
222	187	35	219	162	57	9 452	7 302	2 150	87
—	—	—	115	97	18	2 542	1 929	613	88
6	4	2	3	3	—	4	2	2	89
13	4	9	5	1	4	13	3	10	90
24	17	7	31	25	6	28	18	10	91
14	3	11	15	3	12	11	8	3	92
33	21	12	14	9	5	9	5	4	93
21	5	16	11	3	8	22	5	17	97
33	20	13	25	18	7	85	54	31	98
238	221	17	192	172	20	210	189	21	99
21 719	18 479	3 240	19 447	17 252	2 195	34 734	29 068	5 666	

Noch: **2.2 Deutsche Erwerbstätige im Alter von 15 bis unter 65 Jahren mit Abschluß an einer berufsbildenden Schule oder Hochschule**

Schl.-Nr.	Hauptfachrichtungsgruppe Berufsgruppe	Deutsche Erwerbstätige mit höchstem Abschluß an einer berufsbildenden Schule oder Hochschule			Davon		
					Berufsfachschule		
		insgesamt	männlich	weiblich	zusammen	männlich	weiblich
		1	2	3	4	5	6

3 Unternehmensführung, kaufmännische Verwaltung, Handel, Banken, Versicherungen, Verkehr

01	Landwirte	328	155	173	177	72	105
02	Tierzüchter, Fischereiberufe	21	15	6	8	4	4
03	Verwalter, Berater in der Landwirtschaft und Tierzucht	25	20	5	12	9	3
04	Landwirtschaftliche Arbeitskräfte, Tierpfleger	271	18	253	171	9	162
05	Gartenbauer	297	109	188	173	56	117
06	Forst-, Jagdberufe	44	38	6	21	19	2
07	Bergleute	2	2	—	2	2	—
08	Mineral-, Erdöl-, Erdgasgewinner	2	1	1	2	1	1
09	Mineralaufbereiter	2	2	—	1	1	—
10	Steinbearbeiter	14	14	—	7	7	—
11	Baustoffhersteller	5	5	—	2	2	—
12	Keramiker	10	6	4	7	5	2
13	Glasmacher	15	9	6	9	5	4
14	Chemiearbeiter	205	99	106	121	54	67
15	Kunststoffverarbeiter	45	21	24	31	12	19
16	Papierhersteller, -verarbeiter	90	44	46	53	24	29
17	Drucker	328	146	182	194	72	122
18	Holzaufbereiter, Holzwarenfertiger und verwandte Berufe	41	27	14	27	18	9
19	Metallerzeuger, Walzer	14	13	1	9	8	1
20	Former, Formgießer	18	15	3	13	10	3
21	Metallverformer (spanlos)	32	15	17	22	10	12
22	Metallverformer (spanend)	127	107	20	82	67	15
23	Metalloberflächenbearbeiter, -vergüter, -beschichter	43	24	19	31	13	18
24	Metallverbinder	83	24	59	56	15	41
25	Schmiede	10	9	1	9	8	1
26	Feinblechner, Installateure	175	171	4	100	97	3
27	Schlosser	330	286	44	186	157	29
28	Mechaniker	610	524	86	354	297	57
29	Werkzeugmacher	106	96	10	58	50	8
30	Metallfeinbauer und zugeordnete Berufe	193	100	93	100	45	55
31	Elektriker	559	478	81	330	280	50
32	Montierer und Metallberufe, ohne nähere Angabe	575	131	444	378	91	287
33	Spinnberufe	12	5	7	7	3	4
34	Textilhersteller	55	19	36	35	12	23
35	Textilverarbeiter	365	24	341	245	14	231
36	Textilveredler	20	14	6	9	6	3
37	Lederhersteller, Leder- und Fellverarbeiter	99	43	56	71	28	43
39	Back-, Konditorwarenhersteller	161	124	37	88	64	24
40	Fleisch-, Fischerarbeiter	139	133	6	62	59	3
41	Speisenbereiter	425	168	257	257	89	168
42	Getränke-, Genußmittelhersteller	26	25	1	13	12	1
43	Übrige Ernährungsberufe	26	21	5	17	14	3
44	Maurer, Betonbauer	121	116	5	70	66	4
45	Zimmerer, Dachdecker, Gerüstbauer	95	91	4	50	48	2
46	Straßen-, Tiefbauer	47	45	2	25	24	1
47	Bauhilfsarbeiter	60	57	3	38	37	1
48	Bauausstatter	139	128	11	71	63	8
49	Raumausstatter, Polsterer	77	60	17	40	29	11
50	Tischler, Modellbauer	190	172	18	106	97	9
51	Maler, Lackierer und verwandte Berufe	203	159	44	101	66	35
52	Warenprüfer, Versandfertigmacher	1 246	609	637	641	213	428
53	Hilfsarbeiter ohne nähere Tätigkeitsangabe	2 047	553	1 494	1 372	351	1 021
54	Maschinenisten und zugehörige Berufe	277	230	47	147	122	25
60	Ingenieure	1 448	1 382	66	103	85	18
62	Techniker	1 778	1 381	397	626	410	216
63	Technische Sonderfachkräfte	477	113	364	296	60	236
68	Warenkaufleute	27 609	13 881	13 728	14 136	5 659	8 477
69	Bank-, Versicherungskaufleute	17 448	11 043	6 405	7 209	3 733	3 476
70	Andere Dienstleistungskaufleute und zugehörige Berufe	4 561	3 124	1 437	1 737	1 065	672
71	Berufe des Landverkehrs	1 992	1 829	163	1 145	1 048	97
72	Berufe des Wasser- und Luftverkehrs	662	583	79	114	105	9
73	Berufe des Nachrichtenverkehrs	1 906	970	936	1 199	589	610
74	Lagerverwalter, Lager-, Transportarbeiter	1 357	1 044	313	844	633	211
75	Unternehmer, Organisatoren, Wirtschaftsprüfer	19 438	15 699	3 739	4 582	2 867	1 715
76	Abgeordnete, administrativ entscheidende Berufstätige	2 838	2 309	529	755	563	192

in Baden-Württemberg am 25. Mai 1987 nach Hauptfachrichtungsgruppen, Berufsgruppen und Art des Abschlusses

(Sp. 1 bis 3)									Schl.-Nr.
Fachschule			Fachhochschule			Hochschule			
zusammen	männlich	weiblich	zusammen	männlich	weiblich	zusammen	männlich	weiblich	
7	8	9	10	11	12	13	14	15	

3 Unternehmensführung, kaufmännische Verwaltung, Handel, Banken, Versicherungen, Verkehr

116	53	63	20	15	5	15	15	—	01
8	7	1	3	2	1	2	2	—	02
4	2	2	6	6	—	3	3	—	03
93	8	85	7	1	6	—	—	—	04
112	46	66	11	6	5	1	1	—	05
17	13	4	6	6	—	—	—	—	06
—	—	—	—	—	—	—	—	—	07
—	—	—	—	—	—	—	—	—	08
—	—	—	—	—	—	1	1	—	09
3	3	—	4	4	—	—	—	—	10
2	2	—	—	—	—	1	1	—	11
3	1	2	—	—	—	—	—	—	12
5	3	2	1	1	—	—	—	—	13
70	35	35	9	7	2	5	3	2	14
10	6	4	2	1	1	2	2	—	15
32	16	16	4	3	1	1	1	—	16
115	61	54	17	12	5	2	1	1	17
10	6	4	1	1	—	3	2	1	18
2	2	—	1	1	—	2	2	—	19
4	4	—	1	1	—	—	—	—	20
9	4	5	—	—	—	1	1	—	21
35	31	4	7	7	—	3	2	1	22
10	9	1	1	1	—	1	1	—	23
20	7	13	3	2	1	4	—	4	24
1	1	—	—	—	—	—	—	—	25
59	58	1	14	14	—	2	2	—	26
100	91	9	36	31	5	8	7	1	27
195	171	24	38	34	4	23	22	1	28
34	32	2	13	13	—	1	1	—	29
65	35	30	20	16	4	8	4	4	30
185	161	24	32	27	5	12	10	2	31
178	31	147	12	6	6	7	3	4	32
5	2	3	—	—	—	—	—	—	33
17	6	11	1	—	1	2	1	1	34
105	5	100	7	2	5	8	3	5	35
6	4	2	4	3	1	1	1	—	36
25	12	13	2	2	—	1	1	—	37
60	48	12	9	8	1	4	4	—	39
63	60	3	12	12	—	2	2	—	40
143	61	82	15	10	5	10	8	2	41
7	7	—	3	3	—	3	3	—	42
8	6	2	—	—	—	1	1	—	43
42	41	1	7	7	—	2	2	—	44
35	33	2	10	10	—	—	—	—	45
22	21	1	—	—	—	—	—	—	46
13	11	2	6	6	—	3	3	—	47
52	49	3	13	13	—	3	3	—	48
33	27	6	3	3	—	1	1	—	49
64	55	9	16	16	—	4	4	—	50
76	68	8	20	19	1	6	6	—	51
301	137	164	169	147	22	135	112	23	52
539	135	404	85	49	36	51	18	33	53
72	64	8	39	30	9	19	14	5	54
176	167	9	627	607	20	542	523	19	60
717	593	124	304	271	33	131	107	24	62
144	32	112	26	15	11	11	6	5	63
9 070	4 674	4 396	3 031	2 472	559	1 372	1 076	296	68
6 280	3 970	2 310	2 966	2 529	437	993	811	182	69
1 575	1 097	478	967	741	226	282	221	61	70
715	659	56	87	78	9	45	44	1	71
287	243	44	207	188	19	54	47	7	72
664	355	309	23	13	10	20	13	7	73
378	293	85	84	77	7	51	41	10	74
4 668	3 607	1 061	5 308	4 718	590	4 880	4 507	373	75
626	526	100	1 116	922	194	341	298	43	76

Noch: 2.2 Deutsche Erwerbstätige im Alter von 15 bis unter 65 Jahren mit Abschluß an einer berufsbildenden Schule oder Hochschule

Schl.-Nr.	Hauptfachrichtungsgruppe Berufsgruppe	Deutsche Erwerbstätige mit höchstem Abschluß an einer berufsbildenden Schule oder Hochschule			Davon		
		insgesamt	männlich	weiblich	Berufsfachschule		
					zusammen	männlich	weiblich
		1	2	3	4	5	6
noch: 3 Unternehmensführung, kaufmännische Verwaltung usw.							
77	Rechnungskaufleute, Datenverarbeitungsfachleute	13 980	6 686	7 294	6 029	1 893	4 136
78	Bürofach-, Bürohilfskräfte	82 944	21 934	61 010	47 327	8 662	38 665
79	Dienst-, Wachberufe	492	325	167	300	187	113
80	Sicherheitswahrer	2 428	2 373	55	1 045	1 014	31
81	Rechtswahrer, -berater	145	121	24	46	41	5
82	Publizisten, Dolmetscher, Bibliothekare	585	244	341	230	49	181
83	Künstler und zugeordnete Berufe	514	306	208	232	133	99
85	Übrige Gesundheitsdienstberufe	2 939	309	2 630	1 890	166	1 724
86	Sozialpflegerische Berufe	779	239	540	341	72	269
87	Lehrer	2 822	2 088	734	162	76	86
88	Geistes- und naturwissenschaftliche Berufe, alle nicht genannten	4 080	3 215	865	—	—	—
89	Seelsorger	83	37	46	46	18	28
90	Körperpfleger	393	52	341	256	26	230
91	Gästebetreuer	1 501	412	1 089	829	174	655
92	Hauswirtschaftliche Berufe	414	16	398	276	7	269
93	Reinigungsberufe	858	92	766	575	48	527
97	Mithelfende Familienangehörige außerhalb der Landwirt- schaft, alle nicht genannten	659	45	614	382	15	367
98	Arbeitskräfte mit noch nicht bestimmtem Beruf	710	306	404	381	150	231
99	Arbeitskräfte ohne nähere Tätigkeitsangabe	1 599	957	642	729	359	370
	Zusammen	209 889	98 635	111 254	100 033	32 844	67 189

4 Öffentliche Verwaltung und Sicherheit, Recht, Volkswirtschaft

01	Landwirte	79	55	24	18	12	6
02	Tierzüchter, Fischereiberufe	6	6	—	1	1	—
03	Verwalter, Berater in der Landwirtschaft und Tierzucht	28	25	3	—	—	—
04	Landwirtschaftliche Arbeitskräfte, Tierpfleger	36	7	29	12	2	10
05	Gartenbauer	37	30	7	3	3	—
06	Forst-, Jagdberufe	29	29	—	5	5	—
07	Bergleute	2	1	1	—	—	—
10	Steinbearbeiter	5	5	—	2	2	—
12	Keramiker	3	3	—	—	—	—
13	Glasmacher	3	2	1	1	—	1
14	Chemiearbeiter	29	21	8	6	2	4
15	Kunststoffverarbeiter	5	1	4	1	—	1
16	Papierhersteller, -verarbeiter	8	5	3	2	1	1
17	Drucker	54	32	22	12	6	6
18	Holzaufbereiter, Holzwarenfertiger und verwandte Berufe	10	5	5	2	1	1
19	Metallerzeuger, Walzer	1	1	—	—	—	—
20	Former, Formgießer	4	4	—	2	2	—
21	Metallverformer (spanlos)	4	3	1	2	2	—
22	Metallverformer (spanend)	32	31	1	9	9	—
23	Metalloberflächenbearbeiter, -vergüter, -beschichter	4	3	1	—	—	—
24	Metallverbinder	14	9	5	3	1	2
25	Schmiede	2	2	—	1	1	—
26	Feinblechner, Installateure	28	28	—	4	4	—
27	Schlosser	53	52	1	8	8	—
28	Mechaniker	93	87	6	29	27	2
29	Werkzeugmacher	13	13	—	1	1	—
30	Metallfeinbauer und zugeordnete Berufe	31	17	14	4	3	1
31	Elektriker	85	73	12	20	17	3
32	Montierer und Metallberufe, ohne nähere Angabe	52	26	26	19	10	9
33	Spinnberufe	11	10	1	—	—	—
35	Textilverarbeiter	28	4	24	12	1	11
37	Lederhersteller, Leder- und Fellverarbeiter	8	3	5	1	—	1
39	Back-, Konditorwarenhersteller	18	17	1	6	6	—
40	Fleisch-, Fischverarbeiter	17	15	2	7	6	1
41	Speisenbereiter	49	27	22	10	4	6
42	Getränke-, Genußmittelhersteller	4	4	—	1	1	—
43	Übrige Ernährungsberufe	6	6	—	1	1	—
44	Maurer, Betonbauer	31	31	—	5	5	—
45	Zimmerer, Dachdecker, Gerüstbauer	24	24	—	13	13	—
46	Straßen-, Tiefbauer	16	16	—	8	8	—
47	Bauhilfsarbeiter	15	15	—	3	3	—
48	Bauausstatter	27	22	5	3	3	—
49	Raumausstatter, Polsterer	17	15	2	5	4	1
50	Tischler, Modellbauer	31	29	2	8	8	—
51	Maler, Lackierer und verwandte Berufe	34	27	7	8	7	1

in Baden-Württemberg am 25. Mai 1987 nach Hauptfachrichtungsgruppen, Berufsgruppen und Art des Abschlusses

(Sp. 1 bis 3)									Schl.-Nr.
Fachschule			Fachhochschule			Hochschule			
zusammen	männlich	weiblich	zusammen	männlich	weiblich	zusammen	männlich	weiblich	
7	8	9	10	11	12	13	14	15	
4 424	2 120	2 304	2 429	1 805	624	1 098	868	230	77
25 995	7 299	18 696	6 554	3 871	2 683	3 068	2 102	966	78
139	94	45	34	30	4	19	14	5	79
880	860	20	305	301	4	198	198	—	80
40	33	7	25	17	8	34	30	4	81
136	50	86	118	67	51	101	78	23	82
170	99	71	85	56	29	27	18	9	83
894	100	794	129	37	92	26	6	20	85
276	70	206	125	68	57	37	29	8	86
192	106	86	244	164	80	2 224	1 742	482	87
—	—	—	1 863	1 416	447	2 217	1 799	418	88
27	11	16	7	6	1	3	2	1	89
117	18	99	12	5	7	8	3	5	90
509	163	346	117	54	63	46	21	25	91
115	4	111	12	2	10	11	3	8	92
243	30	213	20	10	10	20	4	16	93
219	9	210	40	14	26	18	7	11	97
200	86	114	94	52	42	35	18	17	98
502	292	210	244	194	50	124	112	12	99
63 563	29 411	34 152	27 893	21 358	6 535	18 400	15 022	3 378	

4 Öffentliche Verwaltung und Sicherheit, Recht, Volkswirtschaft

12	3	9	30	25	5	19	15	4	01
—	—	—	2	2	—	3	3	—	02
2	2	—	14	11	3	12	12	—	03
7	—	7	15	5	10	2	—	2	04
9	7	2	16	11	5	9	9	—	05
4	4	—	13	13	—	7	7	—	06
1	—	1	—	—	—	1	1	—	07
—	—	—	3	3	—	—	—	—	10
1	1	—	2	2	—	—	—	—	12
—	—	—	2	2	—	—	—	—	13
5	5	—	17	13	4	1	1	—	14
2	1	1	2	—	2	—	—	—	15
2	2	—	3	1	2	1	1	—	16
9	6	3	20	11	9	13	9	4	17
1	1	—	7	3	4	—	—	—	18
—	—	—	—	—	—	1	1	—	19
2	2	—	—	—	—	—	—	—	20
1	1	—	1	—	1	—	—	—	21
5	5	—	16	16	—	2	1	1	22
1	1	—	1	—	1	2	2	—	23
1	1	—	8	5	3	2	2	—	24
1	1	—	—	—	—	—	—	—	25
14	14	—	8	8	—	2	2	—	26
18	18	—	19	18	1	8	8	—	27
21	20	1	23	22	1	20	18	2	28
6	6	—	5	5	—	1	1	—	29
6	2	4	15	8	7	6	4	2	30
24	22	2	26	21	5	15	13	2	31
8	4	4	15	5	10	10	7	3	32
—	—	—	10	9	1	1	1	—	33
6	1	5	6	—	6	4	2	2	35
4	1	3	3	2	1	—	—	—	37
5	5	—	6	5	1	1	1	—	39
2	1	1	6	6	—	2	2	—	40
15	11	4	16	7	9	8	5	3	41
1	1	—	2	2	—	—	—	—	42
1	1	—	1	1	—	3	3	—	43
11	11	—	8	8	—	7	7	—	44
5	5	—	5	5	—	1	1	—	45
6	6	—	—	—	—	2	2	—	46
6	6	—	4	4	—	2	2	—	47
11	8	3	10	8	2	3	3	—	48
11	10	1	1	1	—	—	—	—	49
9	8	1	11	10	1	3	3	—	50
7	6	1	10	8	2	9	6	3	51

Noch: **2.2 Deutsche Erwerbstätige im Alter von 15 bis unter 65 Jahren mit Abschluß an einer berufsbildenden Schule oder Hochschule**

Schl.-Nr.	Hauptfachrichtungsgruppe Berufsgruppe	Deutsche Erwerbstätige mit höchstem Abschluß an einer berufsbildenden Schule oder Hochschule			Davon		
					Berufsfachschule		
		insgesamt	männlich	weiblich	zusammen	männlich	weiblich
		1	2	3	4	5	6
noch: 4 Öffentliche Verwaltung und Sicherheit, Recht, Volkswirtschaft							
52	Warenprüfer, Versandfertigmacher	217	172	45	26	16	10
53	Hilfsarbeiter ohne nähere Tätigkeitsangabe	210	111	99	60	24	36
54	Maschinen und zugehörige Berufe	31	30	1	9	9	—
60	Ingenieure	3 338	3 200	138	62	58	4
62	Techniker	1 295	1 157	138	372	338	34
63	Technische Sonderfachkräfte	218	112	106	44	8	36
68	Warenkaufleute	1 816	1 335	481	195	78	117
69	Bank-, Versicherungskaufleute	1 922	1 475	447	156	68	88
70	Andere Dienstleistungskaufleute und zugehörige Berufe	536	421	115	41	27	14
71	Berufe des Landverkehrs	340	330	10	108	106	2
72	Berufe des Wasser- und Luftverkehrs	33	31	2	3	3	—
73	Berufe des Nachrichtenverkehrs	223	146	77	106	68	38
74	Lagerverwalter, Lager-, Transportarbeiter	145	132	13	34	32	2
75	Unternehmer, Organisatoren, Wirtschaftsprüfer	8 264	6 603	1 661	716	307	409
76	Abgeordnete, administrativ entscheidende Berufstätige	17 769	13 967	3 802	760	609	151
77	Rechnungskaufleute, Datenverarbeitungsfachleute	2 480	1 658	822	337	139	198
78	Bürofach-, Bürohilfskräfte	24 943	13 903	11 040	5 487	2 020	3 467
79	Dienst-, Wachberufe	244	205	39	70	59	11
80	Sicherheitswahrer	12 366	12 205	161	2 319	2 295	24
81	Rechtswahrer, -berater	14 280	11 611	2 669	101	88	13
82	Publizisten, Dolmetscher, Bibliothekare	725	502	223	21	5	16
83	Künstler und zugeordnete Berufe	98	71	27	15	9	6
85	Übrige Gesundheitsdienstberufe	418	130	288	76	18	58
86	Sozialpflegerische Berufe	921	524	397	48	30	18
87	Lehrer	2 999	2 423	576	15	12	3
88	Geistes- und naturwissenschaftliche Berufe, alle nicht genannten	1 625	1 239	386	—	—	—
89	Seelsorger	42	31	11	8	5	3
90	Körperpfleger	29	7	22	7	2	5
91	Gästebetreuer	152	53	99	26	3	23
92	Hauswirtschaftliche Berufe	55	7	48	14	—	14
93	Reinigungsberufe	68	34	34	23	11	12
97	Mithelfende Familienangehörige außerhalb der Landwirt- schaft, alle nicht genannten	76	16	60	12	1	11
98	Arbeitskräfte mit noch nicht bestimmtem Beruf	133	76	57	37	17	20
99	Arbeitskräfte ohne nähere Tätigkeitsangabe	398	318	80	57	39	18
	Zusammen	99 495	75 076	24 419	11 623	6 694	4 929

5 Gastronomie, Touristik, sonstige Dienstleistungen, anderweitig nicht genannt

01	Landwirte	18	4	14	14	2	12
03	Verwalter, Berater in der Landwirtschaft und Tierzucht	3	2	1	—	—	—
04	Landwirtschaftliche Arbeitskräfte, Tierpfleger	32	3	29	18	2	16
05	Gartenbauer	26	9	17	18	7	11
06	Forst-, Jagdberufe	6	2	4	4	2	2
10	Steinbearbeiter	4	4	—	1	1	—
12	Keramiker	3	2	1	—	—	—
13	Glasmacher	5	1	4	2	—	2
14	Chemiearbeiter	44	15	29	29	8	21
15	Kunststoffverarbeiter	14	6	8	14	6	8
16	Papierhersteller, -verarbeiter	21	9	12	8	1	7
17	Drucker	24	8	16	15	5	10
18	Holzaufbereiter, Holzwarenfertiger und verwandte Berufe	2	—	2	—	—	—
19	Metallerzeuger, Walzer	1	1	—	—	—	—
20	Former, Formgießer	2	1	1	1	—	1
21	Metallverformer (spanlos)	14	3	11	9	3	6
22	Metallverformer (spanend)	27	18	9	16	10	6
23	Metalloberflächenbearbeiter, -vergüter, -beschichter	7	6	1	6	5	1
24	Metallverbinder	34	9	25	24	6	18
25	Schmiede	2	1	1	1	—	1
26	Feinblechner, Installateure	24	23	1	17	16	1
27	Schlosser	37	26	11	24	16	8
28	Mechaniker	48	35	13	32	26	6
29	Werkzeugmacher	7	7	—	3	3	—
30	Metallfeinbauer und zugeordnete Berufe	12	6	6	7	4	3
31	Elektriker	39	27	12	24	18	6
32	Montierer und Metallberufe, ohne nähere Angabe	200	34	166	131	24	107
33	Spinnberufe	6	—	6	6	—	6
34	Textilhersteller	9	1	8	2	—	2
35	Textilverarbeiter	89	2	87	61	2	59

in Baden-Württemberg am 25. Mai 1987 nach Hauptfachrichtungsgruppen, Berufsgruppen und Art des Abschlusses

(Sp. 1 bis 3)									Schl.-Nr.
Fachschule			Fachhochschule			Hochschule			
zusammen	männlich	weiblich	zusammen	männlich	weiblich	zusammen	männlich	weiblich	
7	8	9	10	11	12	13	14	15	
27	22	5	88	70	18	76	64	12	52
45	29	16	63	31	32	42	27	15	53
11	10	1	8	8	—	3	3	—	54
150	147	3	2 329	2 232	97	797	763	34	60
490	435	55	313	278	35	120	106	14	62
46	23	23	93	53	40	35	28	7	63
244	149	95	621	439	182	756	669	87	68
162	107	55	634	440	194	970	860	110	69
73	58	15	207	154	53	215	182	33	70
155	151	4	46	43	3	31	30	1	71
13	11	2	14	14	—	3	3	—	72
80	52	28	27	17	10	10	9	1	73
35	32	3	46	42	4	30	26	4	74
1 086	572	514	2 711	2 280	431	3 751	3 444	307	75
1 456	1 162	294	12 893	9 862	3 031	2 660	2 334	326	76
440	246	194	969	679	290	734	594	140	77
6 319	2 982	3 337	10 176	6 624	3 552	2 961	2 277	684	78
87	80	7	61	46	15	26	20	6	79
6 489	6 405	84	3 272	3 223	49	286	282	4	80
297	254	43	1 683	1 202	481	12 199	10 067	2 132	81
29	18	11	124	64	60	551	415	136	82
17	13	4	30	19	11	36	30	6	83
55	20	35	181	39	142	106	53	53	85
104	55	49	572	311	261	197	128	69	86
35	28	7	263	196	67	2 686	2 187	499	87
—	—	—	257	190	67	1 368	1 049	319	88
10	7	3	21	16	5	3	3	—	89
8	3	5	9	—	9	5	2	3	90
30	16	14	53	15	38	43	19	24	91
7	—	7	26	5	21	8	2	6	92
24	15	9	13	3	10	8	5	3	93
13	2	11	24	6	18	27	7	20	97
23	9	14	41	27	14	32	23	9	98
51	34	17	121	102	19	169	143	26	99
18 374	13 357	5 017	38 371	29 016	9 355	31 127	26 009	5 118	

5 Gastronomie, Touristik, sonstige Dienstleistungen, anderweitig nicht genannt

4	2	2	—	—	—	—	—	—	01
3	2	1	—	—	—	—	—	—	03
14	1	13	—	—	—	—	—	—	04
8	2	6	—	—	—	—	—	—	05
2	—	2	—	—	—	—	—	—	06
3	3	—	—	—	—	—	—	—	10
3	2	1	—	—	—	—	—	—	12
3	1	2	—	—	—	—	—	—	13
15	7	8	—	—	—	—	—	—	14
—	—	—	—	—	—	—	—	—	15
12	8	4	1	—	1	—	—	—	16
9	3	6	—	—	—	—	—	—	17
2	—	2	—	—	—	—	—	—	18
1	1	—	—	—	—	—	—	—	19
1	1	—	—	—	—	—	—	—	20
5	—	5	—	—	—	—	—	—	21
10	7	3	—	—	—	1	1	—	22
1	1	—	—	—	—	—	—	—	23
10	3	7	—	—	—	—	—	—	24
1	1	—	—	—	—	—	—	—	25
7	7	—	—	—	—	—	—	—	26
12	10	2	—	—	—	1	—	1	27
16	9	7	—	—	—	—	—	—	28
4	4	—	—	—	—	—	—	—	29
4	1	3	1	1	—	—	—	—	30
15	9	6	—	—	—	—	—	—	31
63	9	54	1	—	1	5	1	4	32
—	—	—	—	—	—	—	—	—	33
7	1	6	—	—	—	—	—	—	34
27	—	27	—	—	—	1	—	1	35

Noch: 2.2 Deutsche Erwerbstätige im Alter von 15 bis unter 65 Jahren mit Abschluß an einer berufsbildenden Schule oder Hochschule

Schl.-Nr.	Hauptfachrichtungsgruppe Berufsgruppe	Deutsche Erwerbstätige mit höchstem Abschluß an einer berufsbildenden Schule oder Hochschule			Davon		
					Berufsfachschule		
		insgesamt	männlich	weiblich	zusammen	männlich	weiblich
		1	2	3	4	5	6
noch: 5 Gastronomie, Touristik, sonstige Dienstleistungen, a.n.g.							
36	Textilveredler	6	5	1	5	4	1
37	Lederhersteller, Leder- und Fellverarbeiter	15	3	12	10	3	7
39	Back-, Konditorwarenhersteller	29	24	5	15	14	1
40	Fleisch-, Fischverarbeiter	15	14	1	8	8	—
41	Speisenbereiter	1 981	1 618	363	1 116	894	222
42	Getränke-, Genußmittelhersteller	1	1	—	—	—	—
43	Übrige Ernährungsberufe	4	1	3	2	—	2
44	Maurer, Betonbauer	21	21	—	14	14	—
45	Zimmerer, Dachdecker, Gerüstbauer	8	8	—	5	5	—
46	Straßen-, Tiefbauer	6	6	—	4	4	—
47	Bauhilfsarbeiter	9	8	1	5	5	—
48	Bauausstatter	7	7	—	5	5	—
49	Raumausstatter, Polsterer	6	1	5	3	1	2
50	Tischler, Modellbauer	22	20	2	12	10	2
51	Maler, Lackierer und verwandte Berufe	23	20	3	19	16	3
52	Warenprüfer, Versandfertigmacher	197	42	155	116	20	96
53	Hilfsarbeiter ohne nähere Tätigkeitsangabe	604	122	482	366	69	297
54	Maschinenisten und zugehörige Berufe	38	31	7	21	19	2
60	Ingenieure	15	9	6	3	2	1
62	Techniker	81	47	34	39	20	19
63	Technische Sonderfachkräfte	33	12	21	21	7	14
68	Warenkaufleute	1 402	367	1 035	764	183	581
69	Bank-, Versicherungskaufleute	154	85	69	77	39	38
70	Andere Dienstleistungskaufleute und zugehörige Berufe	279	81	198	106	31	75
71	Berufe des Landverkehrs	189	167	22	104	90	14
72	Berufe des Wasser- und Luftverkehrs	2	2	—	1	1	—
73	Berufe des Nachrichtenverkehrs	87	17	70	47	8	39
74	Lagerverwalter, Lager-, Transportarbeiter	166	82	84	110	49	61
75	Unternehmer, Organisatoren, Wirtschaftsprüfer	630	365	265	246	132	114
76	Abgeordnete, administrativ entscheidende Berufstätige	26	15	11	3	3	—
77	Rechnungskaufleute, Datenverarbeitungsfachleute	210	42	168	114	18	96
78	Bürofach-, Bürohilfskräfte	1 782	330	1 452	946	154	792
79	Dienst-, Wachberufe	88	55	33	50	31	19
80	Sicherheitswahrer	140	135	5	68	68	—
81	Rechtswahrer, -berater	4	4	—	1	1	—
82	Publizisten, Dolmetscher, Bibliothekare	27	12	15	10	3	7
83	Künstler und zugeordnete Berufe	42	15	27	19	8	11
85	Übrige Gesundheitsdienstberufe	201	22	179	124	14	110
86	Sozialpflegerische Berufe	74	18	56	35	7	28
87	Lehrer	129	51	78	31	10	21
88	Geistes- und naturwissenschaftliche Berufe, alle nicht genannten	9	4	5	—	—	—
89	Seelsorger	4	1	3	1	1	—
90	Körperpfleger	7 255	1 694	5 561	3 419	747	2 672
91	Gästebetreuer	3 366	1 029	2 337	1 843	497	1 346
92	Hauswirtschaftliche Berufe	208	3	205	128	—	128
93	Reinigungsberufe	340	96	244	196	46	150
97	Mithelfende Familienangehörige außerhalb der Landwirt- schaft, alle nicht genannten	87	10	77	50	4	46
98	Arbeitskräfte mit noch nicht bestimmtem Beruf	70	24	46	49	17	32
99	Arbeitskräfte ohne nähere Tätigkeitsangabe	219	100	119	119	54	65
	Zusammen	21 071	7 111	13 960	10 937	3 503	7 434

6 Gesundheits- und Sozialwesen

01	Landwirte	108	20	88	48	11	37
02	Tierzüchter, Fischereiberufe	4	1	3	1	—	1
03	Verwalter, Berater in der Landwirtschaft und Tierzucht	4	1	3	—	—	—
04	Landwirtschaftliche Arbeitskräfte, Tierpfleger	142	11	131	53	1	52
05	Gartenbauer	111	18	93	51	4	47
06	Forst-, Jagdberufe	11	7	4	2	1	1
10	Steinbearbeiter	6	3	3	3	1	2
11	Baustoffhersteller	1	1	—	—	—	—
12	Keramiker	10	2	8	5	—	5
13	Glasmacher	4	1	3	1	—	1
14	Chemiearbeiter	104	27	77	44	8	36
15	Kunststoffverarbeiter	11	3	8	4	—	4
16	Papierhersteller, -verarbeiter	14	6	8	6	1	5
17	Drucker	55	14	41	27	5	22
18	Holzaufbereiter, Holzwarenfertiger und verwandte Berufe	4	2	2	2	1	1

in Baden-Württemberg am 25. Mai 1987 nach Hauptfachrichtungsgruppen, Berufsgruppen und Art des Abschlusses

(Sp. 1 bis 3)									Schl.-Nr.
Fachschule			Fachhochschule			Hochschule			
zusammen	männlich	weiblich	zusammen	männlich	weiblich	zusammen	männlich	weiblich	
7	8	9	10	11	12	13	14	15	
—	—	—	—	—	—	1	1	—	36
5	—	5	—	—	—	—	—	—	37
14	10	4	—	—	—	—	—	—	39
6	5	1	1	1	—	—	—	—	40
813	681	132	28	25	3	24	18	6	41
1	1	—	—	—	—	—	—	—	42
2	1	1	—	—	—	—	—	—	43
6	6	—	1	1	—	—	—	—	44
2	2	—	1	1	—	—	—	—	45
2	2	—	—	—	—	—	—	—	46
4	3	1	—	—	—	—	—	—	47
2	2	—	—	—	—	—	—	—	48
3	—	3	—	—	—	—	—	—	49
10	10	—	—	—	—	—	—	—	50
4	4	—	—	—	—	—	—	—	51
78	21	57	1	1	—	2	—	2	52
234	53	181	1	—	1	3	—	3	53
15	12	3	2	—	2	—	—	—	54
10	5	5	1	1	—	1	1	—	60
37	23	14	5	4	1	—	—	—	62
12	5	7	—	—	—	—	—	—	63
611	171	440	19	12	7	8	1	7	68
70	40	30	7	6	1	—	—	—	69
122	34	88	47	13	34	4	3	1	70
79	71	8	4	4	—	2	2	—	71
1	1	—	—	—	—	—	—	—	72
38	9	29	—	—	—	2	—	2	73
50	28	22	1	1	—	5	4	1	74
329	191	138	44	33	11	11	9	2	75
18	8	10	4	3	1	1	1	—	76
91	23	68	4	1	3	1	—	1	77
763	148	615	54	21	33	19	7	12	78
37	24	13	—	—	—	1	—	1	79
66	61	5	3	3	—	3	3	—	80
3	3	—	—	—	—	—	—	—	81
11	5	6	3	2	1	3	2	1	82
20	5	15	2	1	1	1	1	—	83
75	8	67	1	—	1	1	—	1	85
38	11	27	—	—	—	1	—	1	86
77	25	52	13	10	3	8	6	2	87
—	—	—	4	1	3	5	3	2	88
3	—	3	—	—	—	—	—	—	89
3 836	947	2 889	—	—	—	—	—	—	90
1 323	439	884	136	68	68	64	25	39	91
73	3	70	6	—	6	1	—	1	92
141	49	92	2	—	2	1	1	—	93
34	5	29	2	—	2	1	1	—	97
14	6	8	6	1	5	1	—	1	98
93	41	52	6	4	2	1	1	—	99
9 538	3 297	6 241	412	219	193	184	92	92	

6 Gesundheits- und Sozialwesen

49	5	44	4	1	3	7	3	4	01
2	—	2	—	—	—	1	1	—	02
3	1	2	1	—	1	—	—	—	03
73	4	69	4	1	3	12	5	7	04
45	6	39	8	5	3	7	3	4	05
5	2	3	3	3	—	1	1	—	06
1	—	1	2	2	—	—	—	—	10
1	1	—	—	—	—	—	—	—	11
4	2	2	1	—	1	—	—	—	12
3	1	2	—	—	—	—	—	—	13
42	7	35	1	1	—	17	11	6	14
5	2	3	1	—	1	1	1	—	15
7	4	3	—	—	—	1	1	—	16
19	3	16	4	2	2	5	4	1	17
1	—	1	—	—	—	1	1	—	18

Noch: 2.2 Deutsche Erwerbstätige im Alter von 15 bis unter 65 Jahren mit Abschluß an einer berufsbildenden Schule oder Hochschule

Schl.-Nr.	Hauptfachrichtungsgruppe Berufsgruppe	Deutsche Erwerbstätige mit höchstem Abschluß an einer berufsbildenden Schule oder Hochschule			Davon		
		insgesamt	männlich	weiblich	Berufsfachschule		
					zusammen	männlich	weiblich
		1	2	3	4	5	6
noch: 6 Gesundheits- und Sozialwesen							
19	Metallerzeuger, Walzer	2	2	—	1	1	—
20	Former, Formgießer	3	2	1	1	1	—
21	Metallverformer (spanlos)	13	5	8	5	1	4
22	Metallverformer (spanend)	21	12	9	13	7	6
23	Metalloberflächenbearbeiter, -vergüter, -beschichter	4	1	3	2	—	2
24	Metallverbinder	22	4	18	8	1	7
25	Schmiede	2	2	—	—	—	—
26	Feinblechner, Installateure	108	106	2	41	41	—
27	Schlosser	82	55	27	29	21	8
28	Mechaniker	132	103	29	46	34	12
29	Werkzeugmacher	18	17	1	9	8	1
30	Metallfeinbauer und zugeordnete Berufe	1 348	922	426	551	366	185
31	Elektriker	111	76	35	48	25	23
32	Montierer und Metallberufe, ohne nähere Angabe	135	21	114	60	7	53
33	Spinnberufe	6	—	6	2	—	2
34	Textilhersteller	10	2	8	4	1	3
35	Textilverarbeiter	101	4	97	54	3	51
36	Textilveredler	8	1	7	3	—	3
37	Lederhersteller, Leder- und Fellverarbeiter	63	32	31	36	14	22
39	Back-, Konditorwarenhersteller	20	9	11	8	4	4
40	Fleisch-, Fischverarbeiter	13	13	—	8	8	—
41	Speisenbereiter	112	19	93	52	7	45
42	Getränke-, Genußmittelhersteller	1	1	—	—	—	—
43	Übrige Ernährungsberufe	2	—	2	2	—	2
44	Maurer, Betonbauer	19	17	2	3	3	—
45	Zimmerer, Dachdecker, Gerüstbauer	18	18	—	6	6	—
46	Straßen-, Tiefbauer	6	5	1	3	2	1
47	Bauhilfsarbeiter	10	8	2	5	4	1
48	Bauausstatter	23	22	1	5	5	—
49	Raumausstatter, Polsterer	9	4	5	4	2	2
50	Tischler, Modellbauer	40	29	11	9	6	3
51	Maler, Lackierer und verwandte Berufe	31	19	12	13	5	8
52	Warenprüfer, Versandfertigmacher	204	39	165	103	10	93
53	Hilfsarbeiter ohne nähere Tätigkeitsangabe	507	76	431	229	25	204
54	Maschinisten und zugehörige Berufe	30	17	13	13	6	7
60	Ingenieure	115	97	18	3	2	1
62	Techniker	453	229	224	132	53	79
63	Technische Sonderfachkräfte	342	46	296	186	20	166
68	Warenkaufleute	2 585	526	2 059	955	110	845
69	Bank-, Versicherungskaufleute	219	62	157	89	11	78
70	Andere Dienstleistungskaufleute und zugehörige Berufe	147	45	102	53	10	43
71	Berufe des Landverkehrs	163	112	51	63	45	18
72	Berufe des Wasser- und Luftverkehrs	5	2	3	2	—	2
73	Berufe des Nachrichtenverkehrs	144	19	125	61	7	54
74	Lagerverwalter, Lager-, Transportarbeiter	156	62	94	70	24	46
75	Unternehmer, Organisatoren, Wirtschaftsprüfer	745	409	336	140	41	99
76	Abgeordnete, administrativ entscheidende Berufstätige	382	242	140	22	8	14
77	Rechnungskaufleute, Datenverarbeitungsfachleute	429	70	359	145	7	138
78	Bürofach-, Bürohilfskräfte	5 795	720	5 075	2 174	89	2 085
79	Dienst-, Wachberufe	161	62	99	68	25	43
80	Sicherheitswahrer	434	397	37	90	82	8
81	Rechtswahrer, -berater	29	20	9	5	2	3
82	Publizisten, Dolmetscher, Bibliothekare	186	54	132	42	3	39
83	Künstler und zugeordnete Berufe	146	59	87	36	11	25
84	Ärzte, Apotheker	36 791	24 983	11 808	—	—	—
85	Übrige Gesundheitsdienstberufe	44 892	6 149	38 743	19 647	2 050	17 597
86	Sozialpflegerische Berufe	23 684	4 496	19 188	3 378	335	3 043
87	Lehrer	2 601	1 080	1 521	91	17	74
88	Geistes- und naturwissenschaftliche Berufe, alle nicht genannten	550	316	234	—	—	—
89	Seelsorger	155	45	110	29	3	26
90	Körperpfleger	178	13	165	75	6	69
91	Gästebetreuer	339	39	300	151	11	140
92	Hauswirtschaftliche Berufe	394	6	388	171	2	169
93	Reinigungsberufe	258	19	239	127	6	121
97	Mithelfende Familienangehörige außerhalb der Landwirt- schaft, alle nicht genannten	340	7	333	89	—	89
98	Arbeitskräfte mit noch nicht bestimmtem Beruf	368	76	292	105	20	85
99	Arbeitskräfte ohne nähere Tätigkeitsangabe	489	256	233	128	55	73
	Zusammen	127 498	42 498	85 000	29 950	3 712	26 238

in Baden-Württemberg am 25. Mai 1987 nach Hauptfachrichtungsgruppen, Berufsgruppen und Art des Abschlusses

(Sp. 1 bis 3)									Schl.-Nr.
Fachschule			Fachhochschule			Hochschule			
zusammen	männlich	weiblich	zusammen	männlich	weiblich	zusammen	männlich	weiblich	
7	8	9	10	11	12	13	14	15	
—	—	—	1	1	—	—	—	—	19
2	1	1	—	—	—	—	—	—	20
6	2	4	1	1	—	1	1	—	21
6	3	3	1	1	—	1	1	—	22
2	1	1	—	—	—	—	—	—	23
8	—	8	2	1	1	4	2	2	24
2	2	—	—	—	—	—	—	—	25
64	64	—	3	1	2	—	—	—	26
42	29	13	3	1	2	8	4	4	27
70	56	14	5	4	1	11	9	2	28
4	4	—	3	3	—	2	2	—	29
696	489	207	—	—	—	101	67	34	30
42	34	8	9	8	1	12	9	3	31
66	10	56	7	2	5	2	2	—	32
4	—	4	—	—	—	—	—	—	33
6	1	5	—	—	—	—	—	—	34
42	1	41	2	—	2	3	—	3	35
5	1	4	—	—	—	—	—	—	36
24	16	8	2	1	1	1	1	—	37
8	2	6	2	2	—	2	1	1	39
4	4	—	—	—	—	1	1	—	40
51	7	44	4	2	2	5	3	2	41
1	1	—	—	—	—	—	—	—	42
—	—	—	—	—	—	—	—	—	43
5	4	1	5	5	—	6	5	1	44
9	9	—	3	3	—	—	—	—	45
1	1	—	1	1	—	1	1	—	46
4	3	1	—	—	—	1	1	—	47
10	9	1	2	2	—	6	6	—	48
4	1	3	—	—	—	1	1	—	49
22	15	7	7	6	1	2	2	—	50
12	9	3	2	2	—	4	3	1	51
78	13	65	5	3	2	18	13	5	52
221	25	196	23	12	11	34	14	20	53
12	9	3	2	1	1	3	1	2	54
41	33	8	32	28	4	39	34	5	60
257	143	114	27	15	12	37	18	19	62
115	8	107	12	5	7	29	13	16	63
1 115	211	904	135	57	78	380	148	232	68
93	25	68	19	14	5	18	12	6	69
52	12	40	21	12	9	21	11	10	70
68	42	26	16	11	5	16	14	2	71
1	1	—	1	—	1	1	1	—	72
72	11	61	7	1	6	4	—	4	73
65	24	41	11	6	5	10	8	2	74
247	99	148	155	111	44	203	158	45	75
77	36	41	135	97	38	148	101	47	76
165	11	154	33	20	13	86	32	54	77
2 456	210	2 246	559	205	354	606	216	390	78
67	23	44	12	6	6	14	8	6	79
138	124	14	18	10	8	188	181	7	80
12	10	2	5	3	2	7	5	2	81
57	15	42	19	11	8	68	25	43	82
58	17	41	27	17	10	25	14	11	83
41	27	14	—	—	—	36 750	24 956	11 794	84
23 298	3 728	19 570	742	132	610	1 205	239	966	85
13 689	1 611	12 078	5 852	2 232	3 620	765	318	447	86
315	63	252	225	98	127	1 970	902	1 068	87
—	—	—	117	57	60	433	259	174	88
94	28	66	30	14	16	2	—	2	89
83	5	78	9	1	8	11	1	10	90
152	13	139	22	10	12	14	5	9	91
185	1	184	30	1	29	8	2	6	92
105	6	99	10	4	6	16	3	13	93
152	2	150	17	—	17	82	5	77	97
169	21	148	19	6	13	75	29	46	98
187	72	115	55	37	18	119	92	27	99
45 419	7 496	37 923	8 496	3 299	5 197	43 633	27 991	15 642	

Noch: 2.2 Deutsche Erwerbstätige im Alter von 15 bis unter 65 Jahren mit Abschluß an einer berufsbildenden Schule oder Hochschule

Schl.-Nr.	Hauptfachrichtungsgruppe Berufsgruppe	Deutsche Erwerbstätige mit höchstem Abschluß an einer berufsbildenden Schule oder Hochschule			Davon		
					Berufsfachschule		
		insgesamt	männlich	weiblich	zusammen	männlich	weiblich
		1	2	3	4	5	6

7 Erziehungs- und Bildungswesen, Theologie

01	Landwirte	81	29	52	15	2	13
02	Tierzüchter, Fischereiberufe	2	1	1	1	—	1
03	Verwalter, Berater in der Landwirtschaft und Tierzucht	7	2	5	—	—	—
04	Landwirtschaftliche Arbeitskräfte, Tierpfleger	94	7	87	27	3	24
05	Gartenbauer	71	30	41	10	2	8
06	Forst-, Jagdberufe	14	10	4	1	—	1
07	Bergleute	15	4	11	1	—	1
09	Mineralfabrikanten	1	1	—	—	—	—
10	Steinbearbeiter	5	5	—	—	—	—
12	Keramiker	11	3	8	1	—	1
13	Glasmacher	5	2	3	2	—	2
14	Chemiearbeiter	37	14	23	8	—	8
15	Kunststoffverarbeiter	8	6	2	1	—	1
16	Papierhersteller, -verarbeiter	14	5	9	2	—	2
17	Drucker	127	65	62	13	1	12
18	Holzaufbereiter, Holzwarenfertiger und verwandte Berufe	5	2	3	1	—	1
19	Metallerzeuger, Walzer	1	—	1	—	—	—
20	Formen-, Formgießer	3	2	1	1	—	1
21	Metallverformer (spanlos)	12	4	8	5	2	3
22	Metallverformer (spanend)	24	19	5	3	2	1
23	Metalloberflächenbearbeiter, -vergüter, -beschichter	6	2	4	—	—	—
24	Metallverbinder	22	13	9	4	1	3
25	Schmiede	1	1	—	—	—	—
26	Feinblechhersteller, Installateure	27	25	2	3	3	—
27	Schlosser	84	60	24	3	2	1
28	Mechaniker	90	72	18	13	12	1
29	Werkzeugmacher	15	14	1	—	—	—
30	Metallfeinbauer und zugeordnete Berufe	72	32	40	7	—	7
31	Elektriker	59	47	12	5	1	4
32	Montierer und Metallberufe, ohne nähere Angabe	83	28	55	26	4	22
33	Spinnberufe	4	1	3	2	—	2
34	Textilhersteller	17	4	13	2	1	1
35	Textilverarbeiter	59	3	56	24	—	24
36	Textilveredler	2	—	2	—	—	—
37	Lederhersteller, Leder- und Fellverarbeiter	11	1	10	3	—	3
39	Back-, Konditorwarenhersteller	5	3	2	2	—	2
40	Fleisch-, Fischverarbeiter	14	9	5	2	2	—
41	Speisenbereiter	70	14	56	24	—	24
42	Getränke-, Genußmittelhersteller	2	2	—	—	—	—
44	Maurer, Betonbauer	10	9	1	3	2	1
45	Zimmerer, Dachdecker, Gerüstbauer	18	15	3	1	1	—
46	Straßen-, Tiefbauer	2	2	—	—	—	—
47	Bauhilfsarbeiter	12	10	2	1	1	—
48	Bauausstatter	18	16	2	4	3	1
49	Raumausstatter, Polsterer	10	4	6	2	1	1
50	Tischler, Modellbauer	52	41	11	10	8	2
51	Maler, Lackierer und verwandte Berufe	24	21	3	1	1	—
52	Warenprüfer, Versandfertigtmacher	130	41	89	33	6	27
53	Hilfsarbeiter ohne nähere Tätigkeitsangabe	393	122	271	113	13	100
54	Maschinisten und zugehörige Berufe	31	25	6	8	3	5
60	Ingenieure	107	95	12	2	2	—
62	Techniker	328	205	123	18	10	8
63	Technische Sonderfachkräfte	98	37	61	14	2	12
68	Warenkaufleute	1 468	444	1 024	184	13	171
69	Bank-, Versicherungskaufleute	400	216	184	26	6	20
70	Andere Dienstleistungskaufleute und zugehörige Berufe	240	120	120	23	5	18
71	Berufe des Landverkehrs	164	136	28	28	21	7
72	Berufe des Wasser- und Luftverkehrs	14	7	7	3	2	1
73	Berufe des Nachrichtenverkehrs	116	24	92	15	—	15
74	Lagerverwalter, Lager-, Transportarbeiter	137	77	60	14	3	11
75	Unternehmer, Organisatoren, Wirtschaftsprüfer	734	446	288	37	9	28
76	Abgeordnete, administrativ entscheidende Berufstätige	1 356	807	549	18	11	7
77	Rechnungskaufleute, Datenverarbeitungsfachleute	759	346	413	37	1	36
78	Bürofach-, Bürohilfskräfte	5 114	1 010	4 104	462	30	432
79	Dienst-, Wachberufe	130	69	61	26	8	18

in Baden-Württemberg am 25. Mai 1987 nach Hauptfachrichtungsgruppen, Berufsgruppen und Art des Abschlusses

(Sp. 1 bis 3)									Schl.-Nr.
Fachschule			Fachhochschule			Hochschule			
zusammen	männlich	weiblich	zusammen	männlich	weiblich	zusammen	männlich	weiblich	
7	8	9	10	11	12	13	14	15	
7 Erziehungs- und Bildungswesen, Theologie									
26	10	16	5	2	3	35	15	20	01
—	—	—	—	—	—	1	1	—	02
2	—	2	—	—	—	5	2	3	03
33	2	31	4	—	4	30	2	28	04
17	8	9	8	4	4	36	16	20	05
3	1	2	2	1	1	8	8	—	06
—	—	—	—	—	—	14	4	10	07
—	—	—	—	—	—	1	1	—	09
—	—	—	—	—	—	5	5	—	10
3	1	2	2	1	1	5	1	4	12
—	—	—	—	—	—	3	2	1	13
9	2	7	4	1	3	16	11	5	14
2	1	1	—	—	—	5	5	—	15
2	—	2	3	1	2	7	4	3	16
15	6	9	8	4	4	91	54	37	17
2	—	2	—	—	—	2	2	—	18
—	—	—	—	—	—	1	—	1	19
—	—	—	—	—	—	2	2	—	20
2	—	2	3	1	2	2	1	1	21
4	3	1	1	1	—	16	13	3	22
3	—	3	—	—	—	3	2	1	23
9	4	5	—	—	—	9	8	1	24
—	—	—	—	—	—	1	1	—	25
10	8	2	3	3	—	11	11	—	26
15	10	5	10	9	1	56	39	17	27
31	29	2	5	3	2	41	28	13	28
7	7	—	—	—	—	8	7	1	29
9	2	7	9	3	6	47	27	20	30
16	13	3	7	6	1	31	27	4	31
22	5	17	2	—	2	33	19	14	32
1	—	1	—	—	—	1	1	—	33
3	—	3	3	2	1	9	1	8	34
18	1	17	2	—	2	15	2	13	35
1	—	1	—	—	—	1	—	1	36
4	—	4	—	—	—	4	1	3	37
2	2	—	—	—	—	1	1	—	39
4	3	1	—	—	—	8	4	4	40
28	9	19	3	1	2	15	4	11	41
—	—	—	—	—	—	2	2	—	42
—	—	—	—	—	—	7	7	—	44
4	2	2	1	1	—	12	11	1	45
—	—	—	1	1	—	1	1	—	46
4	2	2	1	1	—	6	6	—	47
5	4	1	2	2	—	7	7	—	48
3	1	2	—	—	—	5	2	3	49
10	5	5	5	4	1	27	24	3	50
7	7	—	—	—	—	16	13	3	51
31	1	30	7	1	6	59	33	26	52
94	18	76	15	3	12	171	88	83	53
2	2	—	1	1	—	20	19	1	54
15	14	1	13	12	1	77	67	10	60
94	69	25	26	18	8	190	108	82	62
20	6	14	15	6	9	49	23	26	63
375	46	329	109	39	70	800	346	454	68
57	16	41	31	17	14	286	177	109	69
33	12	21	20	11	9	164	92	72	70
38	25	13	10	7	3	88	83	5	71
2	1	1	—	—	—	9	4	5	72
35	1	34	4	—	4	62	23	39	73
29	11	18	11	5	6	83	58	25	74
120	54	66	68	37	31	509	346	163	75
112	20	92	85	37	48	1 141	739	402	76
69	5	64	49	17	32	604	323	281	77
1 015	87	928	372	78	294	3 265	815	2 450	78
31	14	17	7	3	4	66	44	22	79

Noch: 2.2 Deutsche Erwerbstätige im Alter von 15 bis unter 65 Jahren mit Abschluß an einer berufsbildenden Schule oder Hochschule

Schl.-Nr.	Hauptfachrichtungsgruppe Berufsgruppe	Deutsche Erwerbstätige mit höchstem Abschluß an einer berufsbildenden Schule oder Hochschule			Davon		
		insgesamt	männlich	weiblich	Berufsfachschule		
					zusammen	männlich	weiblich
		1	2	3	4	5	6
noch: 7 Erziehungs- und Bildungswesen, Theologie							
80	Sicherheitswahrer	227	213	14	11	9	2
81	Rechtswahrer, -berater	44	31	13	—	—	—
82	Publizisten, Dolmetscher, Bibliothekare	569	316	253	8	3	5
83	Künstler und zugeordnete Berufe	358	168	190	14	2	12
85	Übrige Gesundheitsdienstberufe	1 687	259	1 428	342	9	333
86	Sozialpflegerische Berufe	10 495	1 385	9 110	2 144	82	2 062
87	Lehrer	80 768	38 292	42 476	564	221	343
88	Geistes- und naturwissenschaftliche Berufe, alle nicht genannten	1 155	674	481	—	—	—
89	Seelsorger	5 874	5 038	836	89	41	48
90	Körperpfleger	51	6	45	13	1	12
91	Gästebetreuer	224	51	173	53	6	47
92	Hauswirtschaftliche Berufe	253	9	244	74	—	74
93	Reinigungsberufe	177	15	162	67	—	67
97	Mithelfende Familienangehörige außerhalb der Landwirt- schaft, alle nicht genannten	245	11	234	22	—	22
98	Arbeitskräfte mit noch nicht bestimmtem Beruf	218	65	153	35	3	32
99	Arbeitskräfte ohne nähere Tätigkeitsangabe	365	208	157	41	13	28
	Zusammen	115 755	51 628	64 127	4 772	590	4 182

8 Sprach- und Kulturwissenschaften, Kunst

01	Landwirte	32	13	19	8	4	4
02	Tierzüchter, Fischereiberufe	4	1	3	—	—	—
03	Verwalter, Berater in der Landwirtschaft und Tierzucht	4	2	2	1	—	1
04	Landwirtschaftliche Arbeitskräfte, Tierpfleger	21	1	20	4	—	4
05	Gartenbauer	38	14	24	10	4	6
06	Forst-, Jagdberufe	8	7	1	1	1	—
07	Bergleute	1	1	—	—	—	—
10	Steinbearbeiter	40	39	1	11	11	—
12	Keramiker	4	1	3	—	—	—
13	Glasmacher	2	1	1	1	1	—
14	Chemiearbeiter	20	13	7	5	2	3
15	Kunststoffverarbeiter	6	3	3	3	2	1
16	Papierhersteller, -verarbeiter	11	7	4	2	1	1
17	Drucker	136	85	51	31	14	17
18	Holzaufbereiter, Holzwarenfertiger und verwandte Berufe	20	15	5	8	5	3
19	Metallerzeuger, Walzer	3	3	—	1	1	—
20	Former, Formgießer	2	2	—	1	1	—
21	Metallverformer (spanlos)	13	10	3	5	4	1
22	Metallverformer (spanend)	18	16	2	5	5	—
23	Metalloberflächenbearbeiter, -vergüter, -beschichter	28	11	17	10	3	7
24	Metallverbinder	8	2	6	5	2	3
25	Schmiede	5	5	—	1	1	—
26	Feinblechner, Installateure	20	18	2	6	6	—
27	Schlosser	49	34	15	15	12	3
28	Mechaniker	38	33	5	8	6	2
29	Werkzeugmacher	14	14	—	5	5	—
30	Metallfeinbauer und zugeordnete Berufe	271	194	77	102	76	26
31	Elektriker	37	29	8	12	11	1
32	Montierer und Metallberufe, ohne nähere Angabe	38	15	23	11	4	7
34	Textilhersteller	25	13	12	7	3	4
35	Textilverarbeiter	117	11	106	38	3	35
36	Textilveredler	6	3	3	3	1	2
37	Lederhersteller, Leder- und Fellverarbeiter	15	7	8	3	2	1
39	Back-, Konditorwarenhersteller	3	1	2	—	—	—
40	Fleisch-, Fischverarbeiter	7	5	2	—	—	—
41	Speisenbereiter	25	11	14	4	1	3
43	Übrige Ernährungsberufe	3	3	—	2	2	—
44	Maurer, Betonbauer	7	6	1	2	2	—
45	Zimmerer, Dachdecker, Gerüstbauer	11	11	—	3	3	—
46	Straßen-, Tiefbauer	4	4	—	3	3	—
47	Bauhilfsarbeiter	6	3	3	1	1	—
48	Bauausstatter	16	15	1	7	7	—
49	Raumausstatter, Polsterer	31	25	6	11	9	2
50	Tischler, Modellbauer	56	50	6	22	21	1
51	Maler, Lackierer und verwandte Berufe	69	54	15	13	10	3

in Baden-Württemberg am 25. Mai 1987 nach Hauptfachrichtungsgruppen, Berufsgruppen und Art des Abschlusses

(Sp. 1 bis 3)

Fachschule			Fachhochschule			Hochschule			Schl.-Nr.
zusammen	männlich	weiblich	zusammen	männlich	weiblich	zusammen	männlich	weiblich	
7	8	9	10	11	12	13	14	15	
45	43	2	14	13	1	157	148	9	80
2	2	—	3	2	1	39	27	12	81
26	9	17	19	10	9	516	294	222	82
34	9	25	16	6	10	294	151	143	83
385	47	338	131	23	108	829	180	649	85
6 136	494	5 642	734	188	546	1 481	621	860	86
2 101	995	1 106	1 636	739	897	76 467	36 337	40 130	87
—	—	—	67	32	35	1 088	642	446	88
485	293	192	543	402	141	4 757	4 302	455	89
15	—	15	—	—	—	23	5	18	90
57	5	52	12	3	9	102	37	65	91
99	—	99	17	1	16	63	8	55	92
61	2	59	8	2	6	41	11	30	93
52	3	49	16	1	15	155	7	148	97
65	8	57	12	5	7	106	49	57	98
80	37	43	28	12	16	216	146	70	99
12 151	2 497	9 654	4 193	1 783	2 410	94 639	46 758	47 881	
8 Sprach- und Kulturwissenschaften, Kunst									
9	2	7	1	—	1	14	7	7	01
1	—	1	1	—	1	2	1	1	02
1	1	—	—	—	—	2	1	1	03
8	—	8	2	—	2	7	1	6	04
9	2	7	3	2	1	16	6	10	05
—	—	—	1	1	—	6	5	1	06
—	—	—	—	—	—	1	1	—	07
18	17	1	2	2	—	9	9	—	10
1	—	1	3	1	2	—	—	—	12
—	—	—	—	—	—	1	—	1	13
3	2	1	3	1	2	9	8	1	14
3	1	2	—	—	—	—	—	—	15
5	2	3	4	4	—	—	—	—	16
28	21	7	21	12	9	56	38	18	17
8	7	1	—	—	—	4	3	1	18
2	2	—	—	—	—	—	—	—	19
1	1	—	—	—	—	—	—	—	20
6	5	1	2	1	1	—	—	—	21
6	5	1	—	—	—	7	6	1	22
15	5	10	2	2	—	1	1	—	23
2	—	2	1	—	1	—	—	—	24
1	1	—	3	3	—	—	—	—	25
3	2	1	3	3	—	8	7	1	26
8	7	1	8	8	—	18	7	11	27
16	15	1	2	2	—	12	10	2	28
5	5	—	4	4	—	—	—	—	29
89	71	18	47	25	22	33	22	11	30
10	7	3	5	4	1	10	7	3	31
8	3	5	7	2	5	12	6	6	32
12	8	4	4	2	2	2	—	2	34
58	6	52	14	1	13	7	1	6	35
—	—	—	2	2	—	1	—	1	36
4	3	1	2	1	1	6	1	5	37
1	—	1	1	—	1	1	1	—	39
4	3	1	—	—	—	3	2	1	40
6	2	4	4	1	3	11	7	4	41
—	—	—	1	1	—	—	—	—	43
2	1	1	1	1	—	2	2	—	44
2	2	—	1	1	—	5	5	—	45
—	—	—	—	—	—	1	1	—	46
3	1	2	—	—	—	2	1	1	47
5	5	—	1	1	—	3	2	1	48
14	12	2	2	2	—	4	2	2	49
12	11	1	9	7	2	13	11	2	50
35	28	7	11	10	1	10	6	4	51

Noch: **2.2 Deutsche Erwerbstätige im Alter von 15 bis unter 65 Jahren mit Abschluß an einer berufsbildenden Schule oder Hochschule**

Schl.-Nr.	Hauptfachrichtungsgruppe Berufsgruppe	Deutsche Erwerbstätige mit höchstem Abschluß an einer berufsbildenden Schule oder Hochschule			Davon		
					Berufsfachschule		
		insgesamt	männlich	weiblich	zusammen	männlich	weiblich
		1	2	3	4	5	6
noch: 8	Sprach- und Kulturwissenschaften, Kunst						
52	Warenprüfer, Versandfertigmacher	62	30	32	14	6	8
53	Hilfsarbeiter ohne nähere Tätigkeitsangabe	200	81	119	57	19	38
54	Maschinen und zugehörige Berufe	20	20	—	5	5	—
60	Ingenieure	204	160	44	6	5	1
62	Techniker	313	157	156	47	25	22
63	Technische Sonderfachkräfte	88	32	56	18	6	12
68	Warenkaufleute	1 870	640	1 230	453	106	347
69	Bank-, Versicherungskaufleute	208	94	114	49	15	34
70	Andere Dienstleistungskaufleute und zugehörige Berufe	757	408	349	82	24	58
71	Berufe des Landverkehrs	87	76	11	27	25	2
72	Berufe des Wasser- und Luftverkehrs	7	2	5	—	—	—
73	Berufe des Nachrichtenverkehrs	64	16	48	16	5	11
74	Lagerverwalter, Lager-, Transportarbeiter	79	56	23	19	13	6
75	Unternehmer, Organisatoren, Wirtschaftsprüfer	942	496	446	104	31	73
76	Abgeordnete, administrativ entscheidende Berufstätige	568	334	234	13	2	11
77	Rechnungskaufleute, Datenverarbeitungsfachleute	452	200	252	52	6	46
78	Bürofach-, Bürohilfskräfte	9 295	834	8 461	2 897	76	2 821
79	Dienst-, Wachberufe	76	60	16	14	9	5
80	Sicherheitswahrer	126	119	7	18	17	1
81	Rechtswahrer, -berater	43	29	14	3	3	—
82	Publizisten, Dolmetscher, Bibliothekare	5 449	2 055	3 394	421	94	327
83	Künstler und zugeordnete Berufe	4 820	3 059	1 761	397	227	170
85	Übrige Gesundheitsdienstberufe	766	222	544	67	6	61
86	Sozialpflegerische Berufe	455	179	276	23	3	20
87	Lehrer	14 662	7 439	7 223	111	40	71
88	Geistes- und naturwissenschaftliche Berufe, alle nicht genannten	2 574	1 424	1 150	—	—	—
89	Seelsorger	26	11	15	5	2	3
90	Körperpfleger	50	5	45	9	2	7
91	Gästebetreuer	231	39	192	46	3	43
92	Hauswirtschaftliche Berufe	69	3	66	23	—	23
93	Reinigungsberufe	51	13	38	19	3	16
97	Mithelfende Familienangehörige außerhalb der Landwirt- schaft, alle nicht genannten	151	3	148	21	1	20
98	Arbeitskräfte mit noch nicht bestimmtem Beruf	111	44	67	14	—	14
99	Arbeitskräfte ohne nähere Tätigkeitsangabe	377	202	175	42	18	24
	Zusammen	46 545	19 353	27 192	5 483	1 047	4 436

9 Allgemeine Aus- und Fortbildung

01	Landwirte	39	19	20	25	11	14
02	Tierzüchter, Fischereiberufe	1	1	—	—	—	—
03	Verwalter, Berater in der Landwirtschaft und Tierzucht	2	2	—	1	1	—
04	Landwirtschaftliche Arbeitskräfte, Tierpfleger	22	1	21	18	1	17
05	Gartenbauer	53	28	25	31	14	17
06	Forst-, Jagdberufe	4	4	—	1	1	—
07	Bergleute	1	1	—	—	—	—
10	Steinbearbeiter	8	8	—	6	6	—
12	Keramiker	1	1	—	—	—	—
13	Glasmacher	2	1	1	1	—	1
14	Chemiearbeiter	30	18	12	22	12	10
15	Kunststoffverarbeiter	4	2	2	1	1	—
16	Papierhersteller, -verarbeiter	8	5	3	6	3	3
17	Drucker	45	26	19	34	19	15
18	Holzaufbereiter, Holzwarenfertiger und verwandte Berufe	10	9	1	7	6	1
19	Metallerzeuger, Walzer	2	2	—	1	1	—
20	Former, Formgießer	4	4	—	2	2	—
21	Metallverformer (spanlos)	6	4	2	3	2	1
22	Metallverformer (spanend)	51	48	3	28	27	1
23	Metalloberflächenbearbeiter, -vergüter, -beschichter	5	3	2	2	—	2
24	Metallverbinder	17	16	1	7	7	—
25	Schmiede	4	4	—	3	3	—
26	Feinblechner, Installateure	132	132	—	68	68	—
27	Schlosser	129	127	2	79	77	2
28	Mechaniker	311	300	11	164	156	8
29	Werkzeugmacher	60	60	—	26	26	—
30	Metallfeinbauer und zugeordnete Berufe	53	34	19	21	10	11
31	Elektriker	158	155	3	86	83	3
32	Montierer und Metallberufe, ohne nähere Angabe	60	28	32	41	18	23
33	Spinnberufe	3	1	2	—	—	—

in Baden-Württemberg am 25. Mai 1987 nach Hauptfachrichtungsgruppen, Berufsgruppen und Art des Abschlusses

(Sp. 1 bis 3)									Schl.-Nr.
Fachschule			Fachhochschule			Hochschule			
zusammen	männlich	weiblich	zusammen	männlich	weiblich	zusammen	männlich	weiblich	
7	8	9	10	11	12	13	14	15	
23	12	11	6	2	4	19	10	9	52
55	17	38	23	9	14	65	36	29	53
3	3	—	4	4	—	8	8	—	54
14	11	3	87	68	19	97	76	21	60
124	48	76	73	40	33	69	44	25	62
17	6	11	23	8	15	30	12	18	63
533	123	410	312	134	178	572	277	295	68
45	12	33	28	10	18	86	57	29	69
138	58	80	307	196	111	230	130	100	70
16	14	2	10	7	3	34	30	4	71
2	—	2	4	2	2	1	—	1	72
16	2	14	10	4	6	22	5	17	73
24	18	6	9	5	4	27	20	7	74
225	63	162	189	102	87	424	300	124	75
26	8	18	41	22	19	488	302	186	76
81	16	65	76	27	49	243	151	92	77
3 158	141	3 017	1 148	114	1 034	2 092	503	1 589	78
21	18	3	6	6	—	35	27	8	79
22	20	2	13	13	—	73	69	4	80
1	1	—	9	3	6	30	22	8	81
705	223	482	1 710	399	1 311	2 613	1 339	1 274	82
828	469	359	1 375	833	542	2 220	1 530	690	83
117	11	106	101	16	85	481	189	292	85
66	14	52	48	14	34	318	148	170	86
319	113	206	451	189	262	13 781	7 097	6 684	87
—	—	—	39	19	20	2 535	1 405	1 130	88
4	—	4	6	2	4	11	7	4	89
23	2	21	4	—	4	14	1	13	90
70	9	61	34	4	30	81	23	58	91
19	—	19	9	1	8	18	2	16	92
17	3	14	2	1	1	13	6	7	93
36	—	36	20	—	20	74	2	72	97
14	3	11	13	3	10	70	38	32	98
66	24	42	73	41	32	196	119	77	99
7 252	1 728	5 524	6 441	2 405	4 036	27 369	14 173	13 196	

9 Allgemeine Aus- und Fortbildung

13	8	5	1	—	1	—	—	—	01
1	1	—	—	—	—	—	—	—	02
1	1	—	—	—	—	—	—	—	03
4	—	4	—	—	—	—	—	—	04
20	13	7	1	—	1	1	1	—	05
2	2	—	1	1	—	—	—	—	06
1	1	—	—	—	—	—	—	—	07
1	1	—	1	1	—	—	—	—	10
1	1	—	—	—	—	—	—	—	12
1	1	—	—	—	—	—	—	—	13
7	6	1	—	—	—	1	—	1	14
2	—	2	1	1	—	—	—	—	15
2	2	—	—	—	—	—	—	—	16
10	6	4	1	1	—	—	—	—	17
3	3	—	—	—	—	—	—	—	18
1	1	—	—	—	—	—	—	—	19
2	2	—	—	—	—	—	—	—	20
3	2	1	—	—	—	—	—	—	21
16	14	2	3	3	—	4	4	—	22
1	1	—	2	2	—	—	—	—	23
8	7	1	1	1	—	1	1	—	24
—	—	—	—	—	—	1	1	—	25
56	56	—	6	6	—	2	2	—	26
48	48	—	1	1	—	1	1	—	27
141	138	3	4	4	—	2	2	—	28
31	31	—	3	3	—	—	—	—	29
27	22	5	3	1	2	2	1	1	30
67	67	—	4	4	—	1	1	—	31
18	10	8	1	—	1	—	—	—	32
3	1	2	—	—	—	—	—	—	33

Noch: 2.2 Deutsche Erwerbstätige im Alter von 15 bis unter 65 Jahren mit Abschluß an einer berufsbildenden Schule oder Hochschule

Schl.-Nr.	Hauptfachrichtungsgruppe Berufsgruppe	Deutsche Erwerbstätige mit höchstem Abschluß an einer berufsbildenden Schule oder Hochschule			Davon		
		insgesamt	männlich	weiblich	Berufsfachschule		
					zusammen	männlich	weiblich
		1	2	3	4	5	6
noch: 9 Allgemeine Aus- und Fortbildung							
34	Textilhersteller	8	3	5	5	1	4
35	Textilverarbeiter	39	4	35	27	2	25
36	Textilveredler	3	3	—	3	3	—
37	Lederhersteller, Leder- und Fellverarbeiter	18	15	3	14	12	2
39	Back-, Konditorwarenhersteller	26	25	1	13	12	1
40	Fleisch-, Fischverarbeiter	40	40	—	15	15	—
41	Speisenbereiter	51	28	23	36	18	18
42	Getränke-, Genußmittelhersteller	4	4	—	3	3	—
43	Übrige Ernährungsberufe	3	3	—	2	2	—
44	Maurer, Betonbauer	48	48	—	25	25	—
45	Zimmerer, Dachdecker, Gerüstbauer	39	39	—	14	14	—
46	Straßen-, Tiefbauer	5	5	—	2	2	—
47	Bauhilfsarbeiter	13	13	—	10	10	—
48	Bauausstatter	49	47	2	32	30	2
49	Raumausstatter, Polsterer	16	14	2	12	10	2
50	Tischler, Modellbauer	72	70	2	38	37	1
51	Maler, Lackierer und verwandte Berufe	66	63	3	33	31	2
52	Warenprüfer, Versandfertigmacher	106	50	56	79	37	42
53	Hilfsarbeiter ohne nähere Tätigkeitsangabe	235	103	132	178	76	102
54	Maschinen- und zugehörige Berufe	77	73	4	45	43	2
60	Ingenieure	60	59	1	12	11	1
62	Techniker	252	220	32	122	96	26
63	Technische Sonderfachkräfte	75	26	49	36	12	24
68	Warenkaufleute	1 289	634	655	934	456	478
69	Bank-, Versicherungskaufleute	678	352	326	528	269	259
70	Andere Dienstleistungskaufleute und zugehörige Berufe	214	112	102	154	77	77
71	Berufe des Landverkehrs	174	164	10	119	114	5
72	Berufe des Wasser- und Luftverkehrs	4	2	2	1	1	—
73	Berufe des Nachrichtenverkehrs	90	22	68	71	15	56
74	Lagerverwalter, Lager-, Transportarbeiter	123	100	23	84	67	17
75	Unternehmer, Organisatoren, Wirtschaftsprüfer	670	425	245	465	267	198
76	Abgeordnete, administrativ entscheidende Berufstätige	162	121	41	106	81	25
77	Rechnungskaufleute, Datenverarbeitungsfachleute	868	294	574	686	230	456
78	Bürofach-, Bürohilfskräfte	5 955	1 015	4 940	4 550	702	3 848
79	Dienst-, Wachberufe	53	39	14	36	25	11
80	Sicherheitswahrer	203	191	12	115	110	5
81	Rechtswahrer, -berater	9	8	1	5	5	—
82	Publizisten, Dolmetscher, Bibliothekare	47	15	32	24	5	19
83	Künstler und zugeordnete Berufe	43	20	23	16	9	7
85	Übrige Gesundheitsdienstberufe	402	33	369	286	21	265
86	Sozialpflegerische Berufe	95	23	72	48	12	36
87	Lehrer	155	76	79	20	7	13
88	Geistes- und naturwissenschaftliche Berufe, alle nicht genannten	11	6	5	—	—	—
89	Seelsorger	16	6	10	10	4	6
90	Körperpfleger	62	12	50	36	6	30
91	Gästebetreuer	116	28	88	82	16	66
92	Hauswirtschaftliche Berufe	42	1	41	33	—	33
93	Reinigungsberufe	106	15	91	86	10	76
97	Mithelfende Familienangehörige außerhalb der Landwirt- schaft, alle nicht genannten	63	1	62	42	—	42
98	Arbeitskräfte mit noch nicht bestimmtem Beruf	62	25	37	44	22	22
99	Arbeitskräfte ohne nähere Tätigkeitsangabe	141	101	40	93	62	31
	Zusammen	14 383	5 840	8 543	10 114	3 650	6 464
Insgesamt							
01	Landwirte	21 291	18 305	2 986	8 994	7 567	1 427
02	Tierzüchter, Fischereiberufe	215	174	41	83	66	17
03	Verwalter, Berater in der Landwirtschaft und Tierzucht	1 755	1 489	266	174	143	31
04	Landwirtschaftliche Arbeitskräfte, Tierpfleger	3 942	605	3 337	1 863	251	1 612
05	Gartenbauer	6 446	4 619	1 827	2 507	1 630	877
06	Forst-, Jagdberufe	3 448	3 367	81	862	833	29
07	Bergleute	62	47	15	22	21	1
08	Mineral-, Erdöl-, Erdgasgewinner	32	30	2	17	15	2
09	Mineralaufbereiter	22	21	1	13	13	—
10	Steinbearbeiter	640	619	21	260	249	11

in Baden-Württemberg am 25. Mai 1987 nach Hauptfachrichtungsgruppen, Berufsgruppen und Art des Abschlusses

(Sp. 1 bis 3)									Schl.-Nr.
Fachschule			Fachhochschule			Hochschule			
zusammen	männlich	weiblich	zusammen	männlich	weiblich	zusammen	männlich	weiblich	
7	8	9	10	11	12	13	14	15	
3	2	1	—	—	—	—	—	—	34
11	2	9	1	—	1	—	—	—	35
—	—	—	—	—	—	—	—	—	36
3	2	1	1	1	—	—	—	—	37
12	12	—	1	1	—	—	—	—	39
23	23	—	1	1	—	1	1	—	40
14	9	5	1	1	—	—	—	—	41
1	1	—	—	—	—	—	—	—	42
1	1	—	—	—	—	—	—	—	43
21	21	—	1	1	—	1	1	—	44
22	22	—	3	3	—	—	—	—	45
3	3	—	—	—	—	—	—	—	46
3	3	—	—	—	—	—	—	—	47
14	14	—	2	2	—	1	1	—	48
4	4	—	—	—	—	—	—	—	49
32	31	1	2	2	—	—	—	—	50
27	26	1	6	6	—	—	—	—	51
25	12	13	1	—	1	1	1	—	52
49	22	27	5	4	1	3	1	2	53
28	28	—	3	1	2	1	1	—	54
14	14	—	31	31	—	3	3	—	60
119	113	6	5	5	—	6	6	—	62
34	11	23	3	2	1	2	1	1	63
318	154	164	30	20	10	7	4	3	68
128	71	57	17	8	9	5	4	1	69
47	28	19	10	5	5	3	2	1	70
50	45	5	5	5	—	—	—	—	71
3	1	2	—	—	—	—	—	—	72
17	5	12	1	1	—	1	1	—	73
34	29	5	4	3	1	1	1	—	74
160	121	39	29	22	7	16	15	1	75
24	17	7	20	11	9	12	12	—	76
151	50	101	23	10	13	8	4	4	77
1 186	239	947	157	45	112	62	29	33	78
16	14	2	1	—	1	—	—	—	79
72	67	5	14	12	2	2	2	—	80
2	2	—	1	1	—	1	—	1	81
9	2	7	6	3	3	8	5	3	82
14	6	8	5	2	3	8	3	5	83
98	8	90	13	2	11	5	2	3	85
33	8	25	7	2	5	7	1	6	86
21	13	8	4	2	2	110	54	56	87
—	—	—	1	1	—	10	5	5	88
5	2	3	1	—	1	—	—	—	89
22	5	17	4	1	3	—	—	—	90
27	10	17	3	—	3	4	2	2	91
8	1	7	1	—	1	—	—	—	92
17	5	12	2	—	2	1	—	1	93
18	1	17	2	—	2	1	—	1	97
15	2	13	2	1	1	1	—	1	98
31	26	5	10	7	3	7	6	1	99
3 480	1 754	1 726	474	254	220	315	182	133	
Insgesamt									
11 283	9 851	1 432	679	621	58	335	266	69	01
91	73	18	17	13	4	24	22	2	02
606	486	120	462	421	41	513	439	74	03
1 893	302	1 591	91	31	60	95	21	74	04
2 721	2 040	681	894	719	175	324	230	94	05
868	847	21	1 213	1 203	10	505	484	21	06
18	16	2	1	1	—	21	9	12	07
11	11	—	3	3	—	1	1	—	08
6	5	1	—	—	—	3	3	—	09
314	305	9	34	34	—	32	31	1	10

Noch: 2.2 Deutsche Erwerbstätige im Alter von 15 bis unter 65 Jahren mit Abschluß an einer berufsbildenden Schule oder Hochschule

Schl.-Nr.	Hauptfachrichtungsgruppe Berufsgruppe	Deutsche Erwerbstätige mit höchstem Abschluß an einer berufsbildenden Schule oder Hochschule			Davon Berufsfachschule		
		insgesamt	männlich	weiblich	zusammen	männlich	weiblich
		1	2	3	4	5	6
noch: Insgesamt							
11	Baustoffhersteller	137	133	4	79	78	1
12	Keramiker	197	103	94	80	43	37
13	Glasmacher	276	211	65	139	102	37
14	Chemiearbeiter	2 180	1 624	556	1 065	755	310
15	Kunststoffverarbeiter	452	329	123	261	179	82
16	Papierhersteller, -verarbeiter	952	731	221	492	349	143
17	Drucker	4 081	3 192	889	1 871	1 392	479
18	Holzaufbereiter, Holzwarenfertiger und verwandte Berufe	695	630	65	376	335	41
19	Metallerzeuger, Walzer	289	283	6	141	138	3
20	Former, Formgießer	421	407	14	220	209	11
21	Metallverformer (spanlos)	470	360	110	254	191	63
22	Metallverformer (spanend)	4 664	4 508	156	2 557	2 462	95
23	Metalloberflächenbearbeiter, -vergüter, -beschichter	729	584	145	364	265	99
24	Metallverbinder	1 192	910	282	682	501	181
25	Schmiede	607	601	6	287	282	5
26	Feinblechner, Installateure	8 331	8 293	38	3 865	3 849	16
27	Schlosser	15 686	15 426	260	7 930	7 805	125
28	Mechaniker	26 620	26 054	566	12 771	12 430	341
29	Werkzeugmacher	5 982	5 914	68	2 802	2 754	48
30	Metallfeinbauer und zugeordnete Berufe	4 924	3 472	1 452	1 903	1 258	645
31	Elektriker	27 574	26 965	609	12 250	11 901	349
32	Montierer und Metallberufe, ohne nähere Angabe	4 368	2 549	1 819	2 647	1 480	1 167
33	Spinnberufe	183	121	62	81	43	38
34	Textilhersteller	860	617	243	391	248	143
35	Textilverarbeiter	4 034	408	3 626	2 296	191	2 105
36	Textilveredler	332	283	49	143	119	24
37	Lederhersteller, Leder- und Fellverarbeiter	1 409	1 005	404	707	465	242
39	Back-, Konditorwarenhersteller	4 696	4 272	424	2 261	2 010	251
40	Fleisch-, Fischverarbeiter	4 739	4 668	71	2 232	2 198	34
41	Speisenbereiter	5 084	2 860	2 224	2 960	1 589	1 371
42	Getränke-, Genußmittelhersteller	646	631	15	225	216	9
43	Übrige Ernährungsberufe	516	487	29	210	193	17
44	Maurer, Betonbauer	6 701	6 673	28	3 111	3 096	15
45	Zimmerer, Dachdecker, Gerüstbauer	4 134	4 108	26	1 946	1 932	14
46	Straßen-, Tiefbauer	1 027	1 017	10	551	546	5
47	Bauhilfsarbeiter	906	881	25	522	514	8
48	Bauausstatter	5 072	5 018	54	2 472	2 450	22
49	Raumausstatter, Polsterer	1 402	1 260	142	629	551	78
50	Tischler, Modellbauer	9 155	8 918	237	4 614	4 468	146
51	Maler, Lackierer und verwandte Berufe	8 069	7 745	324	3 532	3 341	191
52	Warenprüfer, Versandfertigtmacher	6 669	4 326	2 343	3 092	1 647	1 445
53	Hilfsarbeiter ohne nähere Tätigkeitsangabe	11 589	5 623	5 966	6 984	3 188	3 796
54	Maschinen- und zugehörige Berufe	4 875	4 692	183	2 642	2 528	114
60	Ingenieure	84 592	81 859	2 733	1 492	1 426	66
61	Chemiker, Physiker, Mathematiker	8 593	7 680	913	—	—	—
62	Techniker	66 165	60 928	5 237	13 606	11 907	1 699
63	Technische Sonderfachkräfte	8 958	3 977	4 981	3 985	1 466	2 519
68	Warenkaufleute	57 087	30 611	26 476	24 706	10 105	14 601
69	Bank-, Versicherungskaufleute	23 158	14 982	8 176	8 970	4 718	4 252
70	Andere Dienstleistungskaufleute und zugehörige Berufe	9 575	6 797	2 778	3 013	1 915	1 098
71	Berufe des Landverkehrs	10 851	10 424	427	6 160	5 945	215
72	Berufe des Wasser- und Luftverkehrs	915	810	105	172	159	13
73	Berufe des Nachrichtenverkehrs	3 551	1 713	1 838	2 054	967	1 087
74	Lagerverwalter, Lager-, Transportarbeiter	6 399	5 335	1 064	3 536	2 901	635
75	Unternehmer, Organisatoren, Wirtschaftsprüfer	56 982	48 702	8 280	10 110	7 067	3 043
76	Abgeordnete, administrativ entscheidende Berufstätige	26 919	21 145	5 774	1 955	1 521	434
77	Rechnungskaufleute, Datenverarbeitungsfachleute	34 137	21 808	12 329	9 319	3 566	5 753
78	Bürofach-, Bürohilfskräfte	164 073	57 382	106 691	73 084	15 748	57 336
79	Dienst-, Wachberufe	4 205	3 554	651	2 099	1 755	344
80	Sicherheitswahrer	23 345	23 000	345	7 269	7 175	94
81	Rechtswahrer, -berater	15 075	12 314	2 761	260	233	27
82	Publizisten, Dolmetscher, Bibliothekare	8 688	3 992	4 696	889	237	652
83	Künstler und zugeordnete Berufe	10 278	6 523	3 755	1 658	1 003	655
84	Ärzte, Apotheker	36 791	24 983	11 808	—	—	—
85	Übrige Gesundheitsdienstberufe	58 526	8 146	50 380	26 952	2 742	24 210
86	Sozialpflegerische Berufe	38 783	7 581	31 202	7 031	733	6 298
87	Lehrer	122 209	65 170	57 039	1 456	717	739
88	Geistes- und naturwissenschaftliche Berufe, alle nicht genannten	13 339	9 439	3 900	—	—	—
89	Seelsorger	6 374	5 272	1 102	262	112	150
90	Körperpfleger	8 484	1 856	6 628	4 107	821	3 286

in Baden-Württemberg am 25. Mai 1987 nach Hauptfachrichtungsgruppen, Berufsgruppen und Art des Abschlusses

(Sp. 1 bis 3)									Schl.-Nr.
Fachschule			Fachhochschule			Hochschule			
zusammen	männlich	weiblich	zusammen	männlich	weiblich	zusammen	männlich	weiblich	
7	8	9	10	11	12	13	14	15	
52	49	3	3	3	—	3	3	—	11
76	40	36	28	16	12	13	4	9	12
115	91	24	14	13	1	8	5	3	13
771	592	179	153	124	29	191	153	38	14
155	121	34	21	16	5	15	13	2	15
384	321	63	50	42	8	26	19	7	16
1 688	1 406	282	287	236	51	235	158	77	17
275	258	17	25	21	4	19	16	3	18
112	111	1	20	19	1	16	15	1	19
178	175	3	11	11	—	12	12	—	20
176	135	41	29	24	5	11	10	1	21
1 843	1 793	50	153	150	3	111	103	8	22
299	258	41	46	43	3	20	18	2	23
424	345	79	43	31	12	43	33	10	24
299	298	1	15	15	—	6	6	—	25
4 036	4 019	17	316	312	4	114	113	1	26
6 619	6 549	70	734	712	22	403	360	43	27
12 615	12 433	182	863	845	18	371	346	25	28
2 890	2 871	19	221	221	—	69	68	1	29
2 135	1 565	570	626	486	140	260	163	97	30
13 379	13 189	190	1 489	1 452	37	456	423	33	31
1 430	874	556	146	97	49	145	98	47	32
78	56	22	21	19	2	3	3	—	33
378	301	77	67	59	8	24	9	15	34
1 538	183	1 355	122	19	103	78	15	63	35
127	112	15	54	49	5	8	3	5	36
638	502	136	34	23	11	30	15	15	37
2 317	2 159	158	77	68	9	41	35	6	39
2 368	2 338	30	91	89	2	48	43	5	40
1 891	1 121	770	124	78	46	109	72	37	41
312	310	2	54	54	—	55	51	4	42
265	253	12	33	33	—	8	8	—	43
3 166	3 156	10	301	299	2	123	122	1	44
1 939	1 928	11	170	170	—	79	78	1	45
417	413	4	42	41	1	17	17	—	46
319	305	14	39	39	—	26	23	3	47
2 351	2 324	27	166	162	4	83	82	1	48
717	662	55	34	31	3	22	16	6	49
4 125	4 052	73	277	267	10	139	131	8	50
3 907	3 807	100	498	481	17	132	116	16	51
2 343	1 640	703	735	638	97	499	401	98	52
3 598	1 832	1 766	429	260	169	578	343	235	53
1 905	1 864	41	184	168	16	144	132	12	54
5 500	5 400	100	53 997	52 298	1 699	23 603	22 735	868	60
—	—	—	1 547	1 328	219	7 046	6 352	694	61
38 639	36 261	2 378	11 197	10 393	804	2 723	2 367	356	62
3 417	1 532	1 885	950	575	375	606	404	202	63
19 547	10 718	8 829	7 661	6 240	1 421	5 173	3 548	1 625	68
7 612	4 863	2 749	4 035	3 326	709	2 541	2 075	466	69
3 116	2 274	842	2 303	1 782	521	1 143	826	317	70
3 880	3 714	166	416	387	29	395	378	17	71
375	321	54	283	258	25	85	72	13	72
1 242	617	625	113	66	47	142	63	79	73
2 176	1 851	325	337	294	43	350	289	61	74
14 820	12 203	2 617	17 336	15 872	1 464	14 716	13 560	1 156	75
2 800	2 189	611	15 502	12 085	3 417	6 662	5 350	1 312	76
9 537	5 933	3 604	8 057	6 418	1 639	7 224	5 891	1 333	77
51 049	17 648	33 401	24 226	15 238	8 988	15 714	8 748	6 966	78
1 626	1 410	216	268	227	41	212	162	50	79
10 252	10 105	147	4 451	4 383	68	1 373	1 337	36	80
453	399	54	1 829	1 323	506	12 533	10 359	2 174	81
1 180	468	712	2 245	746	1 499	4 374	2 541	1 833	82
2 405	1 497	908	3 051	1 914	1 137	3 164	2 109	1 055	83
41	27	14	—	—	—	36 750	24 956	11 794	84
27 027	4 268	22 759	1 606	344	1 262	2 941	792	2 149	85
21 212	2 537	18 675	7 555	2 953	4 602	2 985	1 358	1 627	86
4 657	2 681	1 976	3 965	2 269	1 696	112 131	59 503	52 628	87
—	—	—	2 634	1 951	683	10 705	7 488	3 217	88
699	384	315	632	460	172	4 781	4 316	465	89
4 243	1 006	3 237	54	11	43	80	18	62	90

Noch: **2.2 Deutsche Erwerbstätige im Alter von 15 bis unter 65 Jahren mit Abschluß an einer berufsbildenden Schule oder Hochschule**

Schl.-Nr.	Hauptfachrichtungsgruppe Berufsgruppe	Deutsche Erwerbstätige mit höchstem Abschluß an einer berufsbildenden Schule oder Hochschule			Davon		
		insgesamt	männlich	weiblich	Berufsfachschule		
					zusammen	männlich	weiblich
		1	2	3	4	5	6
noch: Insgesamt							
91	Gästebetreuer	8 612	2 753	5 859	4 571	1 217	3 354
92	Hauswirtschaftliche Berufe	7 953	254	7 699	4 062	71	3 991
93	Reinigungsberufe	4 055	836	3 219	2 474	397	2 077
97	Mithelfende Familienangehörige außerhalb der Landwirt- schaft, alle nicht genannten	2 219	210	2 009	868	58	810
98	Arbeitskräfte mit noch nicht bestimmtem Beruf	3 023	1 427	1 596	1 462	705	757
99	Arbeitskräfte ohne nähere Tätigkeitsangabe	9 738	7 596	2 142	3 639	2 703	936
	Insgesamt	1 174 430	757 227	417 203	340 653	181 169	159 484

in Baden-Württemberg am 25. Mai 1987 nach Hauptfachrichtungsgruppen, Berufsgruppen und Art des Abschlusses

(Sp. 1 bis 3)									Schl.-Nr.
Fachschule			Fachhochschule			Hochschule			
zusammen	männlich	weiblich	zusammen	männlich	weiblich	zusammen	männlich	weiblich	
7	8	9	10	11	12	13	14	15	
3 064	1 086	1 978	537	265	272	440	185	255	91
3 374	112	3 262	329	35	294	188	36	152	92
1 330	336	994	118	60	58	133	43	90	93
746	59	687	191	48	143	414	45	369	97
813	308	505	310	183	127	438	231	207	98
3 274	2 545	729	1 516	1 299	217	1 309	1 049	260	99
352 567	225 499	127 068	191 490	156 013	35 477	289 720	194 546	95 174	

In der Monatsschrift "Baden-Württemberg in Wort und Zahl" sind bisher folgende Beiträge über die Volks-, Berufs-, Gebäude-, Wohnungs- und Arbeitsstättenzählung 1987 erschienen:

Wingen, Max:	Volkszählung nach dem Karlsruher Urteil – aber wie?, Heft 4, 1985, S. 118 – 124
Steinmann, Regina:	Ergebnisse der Testerhebung zur Vorbereitung der Volkszählung 1987, Heft 1, 1987, S. 9 – 13
Frank, Eberhard:	Zur Akzeptanz der Volkszählung 1987 – Ergebnisse einer Meinungsbefragung, als Manuskript vervielfältigt
Frank, Eberhard:	Die Volks-, Berufs-, Gebäude-, Wohnungs- und Arbeitsstättenzählung 1987 – Ein Gesamtüberblick über Anlage und Durchführung, Sonderheft VZ 1987, S. 1 – 42
Steinmann, Regina:	Volkszählung 1987 – Organisation und Ablauf, Heft 4, 1987, S. 114 – 118
Miller, Manfred:	Gebäude- und Wohnungszählung 1987, Durchführung der Gebäudevorerhebung, Heft 4, 1987, S. 118 – 123
Bronnenmayer, Klaus:	Rechtsgrundlagen der Volkszählung 1987, Heft 5, 1987, S. 157 – 160
Bronnenmayer, Klaus:	Einige ausgewählte Rechtsfragen der Volkszählung im Spiegel der Rechtsprechung, Heft 10, 1988, S. 406 – 410
Frank, Eberhard:	Erste Ergebnisse der Volks-, Berufs-, Gebäude-, Wohnungs- und Arbeitsstättenzählung 1987, Heft 12, 1988, S. 495 – 513
Büringer, Helmut:	Gebäude- und Wohnungszählung 1987 – Bestand an Gebäuden und Wohnungen und quantitative Wohnraumversorgung der Haushalte, Heft 2, 1989, S. 48 – 60
Steinmann, Regina:	Grundzüge der maschinellen Plausibilitätskontrolle bei der Volks- und Berufszählung 1987, Heft 2, 1989, S. 61 – 65
Bronnenmayer, Klaus:	Die Bevölkerung in Baden-Württemberg nach den Ergebnissen der Volkszählung 1987, Heft 3, 1989, S. 98 – 107
Meyer-Haitz, Doris/ Gölz, Uwe:	Die Arbeitsstättenzählung 1987 in Baden-Württemberg, Heft 3, 1989, S. 108 – 119
Steinmann, Regina:	Die Plausibilitätskontrollen im Rahmen der Gebäude- und Wohnungszählung 1987, Heft 4, 1989, S. 150 – 155
Gölz, Uwe:	Die Arbeitsstättenzählung 1987, Heft 5, 1989, S. 191 – 199
Frank, Eberhard:	LIS-Report: Ergebnisse der Volks- und Berufszählung ab Gemeindeebene, Heft 5, 1989, S. 236 – 238
Büringer, Helmut:	Gebäude- und Wohnungszählung 1987 – Beheizung der Wohnungen und eingesetzte Brennstoffarten, Heft 6, 1989, S. 246 – 253
Gölz, Uwe:	LIS-Report: Zur Arbeitsstättenzählung, Heft 6, 1989, S. 285 – 287
Bronnenmayer, Klaus:	Altersaufbau und Familienstandsgliederung der Bevölkerung in Baden-Württemberg am 25. Mai 1987, Heft 7, 1989, S. 294 – 302
Märtz, Ulrike:	Strukturwandel der Wirtschaft im Spiegel der Arbeitsstättenzählung – Beschäftigungschancen für Frauen?, Heft 7, 1989, S. 308 – 312
Frank, Eberhard:	LIS-Report: Daten der Gebäude- und Wohnungszählung 1987 im Landesinformationssystem verfügbar, Heft 7, 1989, S. 336 – 339
Büringer, Helmut:	Gebäude- und Wohnungszählung 1987 – Weitere Aspekte zur quantitativen Wohnraumversorgung der Haushalte, Heft 10, 1989, S. 456 – 468
Frank, Eberhard:	Zur Entwicklung der Bevölkerungs- und Erwerbsstruktur des Ländlichen Raumes, Heft 11, 1989, S. 515 – 519
Bronnenmayer, Klaus:	Die Ausländer in Baden-Württemberg am 25. Mai 1987, Heft 12, 1989, S. 573 – 580
Gölz, Uwe:	Löhne und Gehälter in Baden-Württemberg – Weitere Ergebnisse der Arbeitsstättenzählung 1987, Heft 12, 1989, S. 581 – 583
Steinmann, Regina:	Die Berufszählung 1987 – Ein Überblick, Heft 1, 1990, S. 27 – 32
Büringer, Helmut:	Wohnungsmieten in Baden-Württemberg 1987, Heft 2, 1990, S. 65 – 72
Frank, Eberhard:	Wohnungsversorgung und Wohnverhältnisse im Ländlichen Raum, Heft 3, 1990, S. 99 – 103
Bronnenmayer, Klaus:	Volkszählung 1987 – Bevölkerung nach dem Schul- und Hochschulabschluß, Heft 4, 1990, S. 134 – 141
Gölz, Uwe:	Unternehmen und deren Beschäftigte in Baden-Württemberg am 25. Mai 1987, Heft 4, 1990, S. 165 – 168
Büringer, Helmut:	Wohnungsmieten in den Gemeinden und Regionen des Landes im Jahre 1987, Heft 5, 1990, S. 191 – 198
Büringer, Helmut:	Zur Entwicklung des Wohneigentums in Baden-Württemberg – Ergebnisse der Gebäude- und Wohnungszählung 1987 –, Heft 8, 1990, S. 343 – 348
Meyer-Haitz, Doris/ Gölz, Uwe:	Dienstleistungen in Baden-Württemberg im Vergleich der Länder und Regionen – Ein Überblick mit Ergebnissen der Arbeitsstättenzählung 1987, Heft 8, 1990, S. 352 – 358
Märtz, Ulrike:	Moderne Dienstleistungen für Unternehmen – Ergebnisse der Arbeitsstättenzählung auf Landes- und Bundesebene, Heft 8, 1990, S. 359 – 364
Bronnenmayer, Klaus:	Privathaushalte in Baden-Württemberg 1987 – Ergebnisse der Volkszählung, Heft 9, 1990, S. 405 – 412
Frank, Eberhard:	Auswertungsmöglichkeiten der Volkszählung 1987 durch die Gemeinden, Heft 10, 1990, S. 465 – 470
Büringer, Helmut:	Die Wohnsituation älterer Menschen – Ergebnisse der Gebäude- und Wohnungszählung 1987, Heft 11, 1990, S. 522 – 533
Märtz, Ulrike:	Zur Bedeutung verbraucherorientierter Dienstleistungen für den sektoralen Strukturwandel – Ergebnisse aus der Arbeitsstättenzählung 1987 und Vergleiche zu 1970, Heft 12, 1990, S. 599 – 603
Steinmann, Regina:	Die Pendler bei der Volkszählung 1987 – Plausibilitätsprüfungen und Grundbegriffe –, Heft 1, 1991, S. 2 – 7
Steinmann, Regina:	Die Pendler bei der Volkszählung 1987 – Umfang und Struktur –, Heft 3, 1991, S. 110 – 117

Vorhergehende Bände siehe vordere Umschlagseite!

- Heft 9: Wohnungsbestand und Wohnraumversorgung nach Raumkategorien des Landesentwicklungsplanes – Regierungsbezirks- und LEP-Raumergebnisse –, 338 Seiten, 21,– DM
- Heft 10: Wohnverhältnisse der Haushalte mit älteren Menschen – Regions- und Kreisergebnisse –, 434 Seiten, 25,40 DM
- Heft 11: Wohnverhältnisse der Haushalte mit Kindern – Regions- und Kreisergebnisse –, 410 Seiten, 25,60 DM

Band 404 Regionalergebnisse der Arbeitsstättenzählung 1987

- Heft 1: Arbeitsstätten und Beschäftigte im Vergleich zu 1970 – Landes- und Kreisergebnisse –, 197 Seiten, 14,– DM
- Heft 2: Arbeitsstätten und Beschäftigung im Regierungsbezirk Stuttgart – Kreis- und Gemeindeergebnisse –, 388 Seiten, 22,– DM
- Heft 3: dto. Regierungsbezirk Karlsruhe, 250 Seiten, 16,– DM
- Heft 4: dto. Regierungsbezirk Freiburg, 344 Seiten, 20,– DM
- Heft 5: dto. Regierungsbezirk Tübingen, 296 Seiten, 18,– DM
- Heft 6: Beschäftigte in Arbeitsstätten im Regierungsbezirk Stuttgart nach Stellung im Betrieb – Regierungsbezirks-, Kreis- und Gemeindeergebnisse –, 283 Seiten, 18,– DM
- Heft 7: dto. Regierungsbezirk Karlsruhe, 192 Seiten, 14,– DM
- Heft 8: dto. Regierungsbezirk Freiburg, 253 Seiten, 17,– DM
- Heft 9: dto. Regierungsbezirk Tübingen, 218 Seiten, 15,– DM
- Heft 10: Arbeitsstätten und Beschäftigte im Regierungsbezirk Stuttgart nach ausgewählten Strukturmerkmalen – Regierungsbezirks- und Kreisergebnisse –, 114 Seiten, 11,– DM
- Heft 11: dto. Regierungsbezirk Karlsruhe, 108 Seiten, 11,– DM
- Heft 12: dto. Regierungsbezirk Freiburg, 102 Seiten, 11,– DM
- Heft 13: dto. Regierungsbezirk Tübingen, 96 Seiten, 10,– DM

Band 405 Fachbereichsergebnisse der Volks- und Berufszählung 1987

- Heft 1: Berufsstruktur der Erwerbstätigen – Landesergebnisse –, 156 Seiten, 13,60 DM
- Heft 2: Wirtschaftsstruktur der Erwerbstätigen – Landesergebnisse –, 164 Seiten, 14,40 DM
- Heft 3: Bildungsstruktur der Erwerbstätigen – Landesergebnisse –, 180 Seiten, 15,60 DM
- Heft 4: Erlerner und ausgeübter Beruf der Erwerbstätigen – Landesergebnisse –, 248 Seiten, 17,60 DM
- Heft 5: Haushaltsstrukturen – Landesergebnisse –, (in Vorbereitung)
- Heft 6: Bevölkerung in Privathaushalten (Verheiratete Paare) – Landesergebnisse –, (in Vorbereitung)
- Heft 7: Nichteheliche Lebensgemeinschaften – Landesergebnisse –, (in Vorbereitung)
- Heft 8: Bevölkerungsstruktur (Demographische Daten) – Landesergebnisse –, (in Vorbereitung)
- Heft 9: Erwerbstätige (Strukturdaten) – Landesergebnisse –, (in Vorbereitung)

Band 406 Fachbereichsergebnisse der Gebäude- und Wohnungszählung 1987

- Heft 1: Gebäude- und Wohnungsstruktur – Landesergebnisse –, (in Vorbereitung)
- Heft 2: Haushalts- und Wohnungsstruktur – Landesergebnisse –, (in Vorbereitung)

Band 407 Fachbereichsergebnisse der Arbeitsstättenzählung 1987

- Arbeitsstätten, Unternehmen und Beschäftigung – Landesergebnisse –, 184 Seiten, 14,80 DM